



# Rechnungsabschluss 2020

## Marktgemeinde Grafenstein

**Fläche: 50,056 km<sup>2</sup>**  
**Einwohner: 2.914**

**Hebesätze:**  
**Grundsteuer von land- und forstwirtschaftlichen Betrieben 500 v. H.**  
**Grundsteuer von sonstigen Grundstücken 500 v. H.**

Beschluss in der Sitzung vom 27. Mai 2021



Anschreiben Ra 2020.pdf





9131 Grafenstein, ÖR-Valentin-Deutschmann-Platz 1  
Tel. 04225/2220-0  
e-mail:grafenstein@ktn.gde.at

Grafenstein, am 28.05.2021

Betrifft: Rechnungsabschluss für 2020

An das  
Amt der Kärntner Landesregierung  
-Abteilung 3-  
Mießtaler Straße 1  
9020 Klagenfurt

Gemäß § 54 K-GHG wird der Rechnungsabschluss für das Haushaltsjahr 2020 samt den erforderlichen Beilagen vorgelegt.

Der Entwurf des Rechnungsabschlusses wurde entsprechend den Bestimmungen des K-GHG in der Zeit vom 18.05.2021 bis 25.05.2021 zur öffentlichen Einsicht aufgelegt, am 10.05.2021 von den zuständigen Sachbearbeiterinnen der Abt. 3, Amt der Kärntner Landesregierung überprüft, am 18.05.2021 in der Sitzung des Gemeindevorstandes behandelt, ebenfalls am 18.05.2021 vom Kontrollausschuss überprüft und am 27.05.2021 dem Gemeinderat zur Beschlussfassung vorgelegt.

Die Jahresrechnung 2020 wurde gemäß § 54 K-GHG 1 einstimmig festgestellt.

Erläuterungen zum Rechnungsabschluss:

Fläche: 50,12 km<sup>2</sup>  
Einwohner: 2.914

Hebesätze:  
Grundsteuer von land- und forstwirtschaftlichen Betrieben 500 v.H.  
Grundsteuer von sonstigen Grundstücken 500 v. H.

Der Gemeinderatsbeschluß betreffend die Feststellung des Rechnungsabschlusses wurde gemäß § 54 in der Zeit von 28.05.2021 bis 25.06.2021 kundgemacht.

Der Finanzverwalter:

Michael Holzer

Der Bürgermeister:

Mag. Stefan Deutschmann

KundmachungEntwurfRA2020.pdf



## **Kundmachung**

des Bürgermeisters der Marktgemeinde Grafenstein vom 17. Mai 2021, Zl. 900-4/1/2021

Gemäß § 54 Abs. 3 Kärntner Gemeindehaushaltsgesetz – K-GHG, LGBl. Nr. 80/2019, zuletzt in der Fassung LGBl. Nr. 66/2020, wird kundgemacht, dass der Entwurf des Rechnungsabschlusses 2020 einschließlich der textlichen Erläuterungen in der Zeit vom

18. Mai 2021 bis 25. Mai 2021

während der Amtsstunden<sup>1</sup> im Gemeindeamt zur öffentlichen Einsicht aufliegt und im Internet auf der Homepage der Gemeinde [<https://www.grafenstein.gv.at>] bereitgestellt wird.

Der Bürgermeister:



(Mag. Stefan Deutschmann)

**Die aktuellen Entwicklungen im Zusammenhang mit dem neuartigen Coronavirus Sars-Cov-2 (COVID-19) bedingen, dass beim Parteienverkehr so weit wie möglich auf telefonische oder schriftliche Kommunikation zurückzugreifen ist.**

9021 Klagenfurt am Wörthersee . Mießtaler Straße 1 . DVR: 0062413 . Internet: [www.ktn.gv.at](http://www.ktn.gv.at)  
Amtsstunden (Öffnungszeiten): Montag - Donnerstag 7:30 – 16:00 , Freitag 7:30 – 13:00  
IBAN: AT06 5200 0000 0115 0014 . BIC: HAABAT2K



Textliche Erläuterungen zum Rechnungsabschluss2020.pdf





# Textliche Erläuterungen

gemäß § 54 Abs. 3 Kärntner Gemeindehaushaltsgesetz – K-GHG, LGBl. Nr. 80/2019, zuletzt in der Fassung LGBl. Nr. 66/2020, zum Rechnungsabschluss 2020

## 1. Umsetzung der mit dem Voranschlag 2020 verfolgten Ziele und Strategien:

Mit dem Inkrafttreten der VRV 2015 und der damit einhergehenden Umstellung des Rechnungswesens von einem kameralen System auf ein nach doppelten Standards ausgerichtetes Rechnungswesen begann im Jahr 2020 ein neuer Abschnitt für die Haushaltsführung der Gemeinden in Österreich. Diese Herausforderung wäre schon ausreichend gewesen. Zusätzlich warf die Covid-19 Pandemie die sorgsame Planung um. Alle vorgegebenen Sparmaßnahmen seitens des Landes konnten nicht eingehalten werden, trotzdem hielt sich der wirtschaftliche Schaden in Grenzen. Große Abweichungen auf der Einnahmenseite wurden schon im 1. Nachtragsvoranschlag 2020 angepasst.

## 2. Beschreibung des Haushaltes:

### 2.1. Wesentliche betragsmäßige Abweichungen zum Voranschlag im Allgemeinen:

*Die größte Position auf der Einnahmenseite betraf die Ertragsanteile. Hier wurde eine Kürzung um Euro 260.000,00 vorgenommen und im Nachtragsvoranschlag berichtigt. Die Kommunalsteuereinnahmen wurden ebenfalls nach unten korrigiert, allerdings in ursprünglich veranschlagter Höhe bezahlt. Dadurch kam es zu Mehreinnahmen in Höhe von Euro 54.500,00. Zusätzliche Erträge aus der Grundsteuer von Euro 53.000,00 wurden ebenfalls vereinnahmt.*

*Im Zusammenhang mit Covid-19 wurden Ausgaben in Höhe von Euro 6.400,00 getätigt.*

*Im Kindergarten stehen Erträge in Höhe von Euro 215.118,02 Aufwendungen in Höhe von Euro 395.003,54 gegenüber. (-180.000,00)*

*Im Sozialhilfereich wurden Aufwendungen in Höhe von Euro 932.602,43 geleistet. Die Abgangsdeckung der Krankenanstalten betrug Euro 437.000,00.*

### Gebührenhaushalte:

*Am Bauhof standen Aufwendungen in Höhe von Euro 277.537,48 Erträgen in Höhe von Euro 272.573,33 gegenüber. (Abschreibungen betragen Euro 5.200,00)*

*Bei der WVA gab es Aufwendungen in Höhe von Euro 475.510,34 gegenüber Erträgen in Höhe von Euro 375.236,93. (Abschreibungen betragen Euro 103.000,00)*

<sup>1</sup> AKL: Abteilung 1 - Landesamtsdirektion (Verfassungsdienst) & Abteilung 3 - Gemeinden, Raumordnung und Katastrophenschutz (Stand Jänner 2020).

9021 Klagenfurt am Wörthersee . Mießtaler Straße 1 . DVR: 0062413 . Internet: www.ktn.gv.at  
Amtsstunden (Öffnungszeiten): Montag - Donnerstag 7:30 – 16:00 , Freitag 7:30 – 13:00

IBAN: AT06 5200 0000 0115 0011 BIC: HAARAT2K

Ähnlich zeigte sich das Bild bei der Abwasserbeseitigung. Aufwendungen betragen Euro 661.073,55 und Erträge Euro 554.485,71. (Abschreibungen Euro 174.000,00)

Die Müllbeseitigung stellte Erträge von Euro 308.001,70 Aufwendungen in Höhe von Euro 301.112,99 gegenüber. Abschreibungen heben sich auf.

Beim Lehrerwohnhaus wurde das Darlehen zurückgezahlt. Erträge in Höhe von Euro 53.256,53 standen Aufwendungen in Höhe von Euro 22.544,66 gegenüber. Nach einer Rücklagenzuführung blieb ein Überschuß in Höhe von Euro 14.591,79 Abschreibungen in Höhe von Euro 12.200,00

Das Gendarmeriegebäude stellte Aufwendungen in Höhe von Euro 4.057,34 Erträge in Höhe von Euro 18.052,48 gegenüber. Nach einer Rücklagenzuführung blieb ein Abgang in Höhe von Euro 2.800,00. Abschreibungen Euro 3.800,00

Bei der Bestattung ergaben sich Aufwendungen in Höhe von Euro 262.933,48 gegenüber Erträgen in Höhe von Euro 226.822,68. Abgang von 36.110,80 (Abschreibungen Euro 13.000,00)

Die Landesumlage fiel mit Euro 159.032,96 etwas niedriger als veranschlagt aus.

## 2.2. Abschlussstand wesentlicher Maßnahmen im Besonderen:

An Ertragsanteilen wurden Euro 2.204.963,23 eingenommen. Zahlung aus dem Bundespflegefonds in Höhe von Euro 71.153,77.

Für Sozialhilfemaßnahmen wurden der Gemeinde Euro 932.602,43 vorgeschrieben und einbehalten. Die Abgangsdeckung der Krankenanstalten kostete Euro 436.942,56. Der Rettungsbeitrag Euro 28.644,60. Ebenso war im Kindergarten ein Abgang in Höhe von Euro 170.000,00 zu tragen. Zusätzliche Ausgaben an das Land für Kinderbetreuungseinrichtungen in Höhe von Euro 6.927,77 und Euro 61.081,68. Die Landesumlage betrug Euro 159.032,96. Schulerhaltungsbeiträge und Beiträge an Schulbaufonds allgemeine Pflichtschulen Euro 165.918,95. Schulbaufonds Berufsschulen Euro 33.540,42. Wenn dann noch die Kosten für die Volksschule in Höhe von Euro 173.890,80 und die Musikschule Euro 47.951,33 und Freiwillige Feuerwehr in Höhe von Euro 57.943,09 abgezogen werden, sind die Einnahmen aufgebraucht. Jetzt sind noch Bezüge der Bediensteten, Instandhaltungen der restlichen Infrastruktur (Beleuchtung, Sportanlagen, Straßen, Amtsgebäude, zu tragen. Von freiwilligen Leistungen ist man noch weit entfernt.

## 3. Ergebnis-, Finanzierungs- und Vermögensrechnung:<sup>2</sup>

### 3.1. Summe der Erträge und Aufwendung:

Erträge:	€ 6.144.355,41
Aufwendungen:	€ 6.812.747,32
Entnahmen von Haushaltsrücklagen:	€ 576.699,96
Zuweisung an Haushaltsrücklagen:	€ 629.165,33

---

<sup>2</sup> Übernahme der Daten aus dem Rechnungsabschluss 2020

Nettoergebnis nach Haushaltsrücklagen:<sup>3</sup> € -720.857,28

*3.2. Summe der Einzahlungen und Auszahlungen (voranschlagswirksam):*

Einzahlungen: € 5.673.984,41  
Auszahlungen: € 5.633.779,29

---

Geldfluss aus der voranschlagswirksamen Gebarung:<sup>4</sup> € -57.055,62

---

<sup>3</sup> Entspricht dem SALDO 00 gemäß Anlage 1a VRV 2015.

<sup>4</sup> Entspricht dem SALDO 5 gemäß Anlage 1b VRV 2015

### 3.3. Summe der Einzahlungen und Auszahlungen (nicht voranschlagswirksam)

Einzahlungen:	€ 2.634.935,75
Auszahlungen:	€ 2.482.151,37

---

Geldfluss aus der nicht voranschlagswirksamen Gebarung:<sup>5</sup> € 152.784,38

### 3.4. Veränderung an Liquiden Mitteln:<sup>6</sup>

Anfangsbestand liquide Mittel:	€ 2.948.163,27
Endbestand liquide Mittel:	€ 2.813.232,83
davon Zahlungsmittelreserven	€ 2.288.058,39

### 3.5. Analyse des Ergebnis- und Finanzierungshaushaltes:

### 3.6. Vermögensrechnung:<sup>7</sup>

Summe AKTIVA <sup>8</sup> :	€ 29.236.357,11
Summe PASSIVA <sup>9</sup> :	€ 29.236.357,11
Nettovermögen (Ausgleichsposten) <sup>10</sup>	€ 15.973.861,50

### 3.7. Analyse des Vermögenshaushaltes:

*Das neue Rüstfahrzeug wurde geliefert jedoch noch nicht vollständig abgerechnet, daher wird es erst im Jahr 2021 aktiviert.*

### 3.8. Stand und Entwicklung des Gemeindevermögens und der Finanzschulden:

Zur Sicherung der Liquidität wurde ein Inneres Darlehen in Höhe von Euro 500.000,00 beschlossen und davon Euro 300.000,00 in Anspruch genommen.

## 4. Dokumentation der verwendeten Bewertungsmethoden und Abweichungen von der Nutzungsdauertabelle gemäß Anlage 7 VRV 2015:

---

<sup>5</sup> Entspricht dem SALDO 6 gemäß Anlage 1b VRV 2015.

<sup>6</sup> Entspricht dem SALDO 7 gemäß Anlage 1b VRV 2015.

<sup>7</sup> Gemäß Anlage 1c VRV 2015.

<sup>8</sup> Ebene SU.

<sup>9</sup> Ebene SU.

<sup>10</sup> Position C

Nachweis der liquiden Mittel (Kassenbestand)



**Rechnungsabschluss 2020**

Marktgemeinde Grafenstein

**Nachweis der liquiden Mittel (Kassenbestand)**

ZW	MVAG	Konto	Bezeichnung	IBAN	Stand 31.12.2019	Einzahlungen 2020	Auszahlungen 2020	Stand 31.12.2020	Auszug Nr.	Datum
3	1151	200010	Bargeld		2.439,64	43.615,67	45.462,58	592,73		
			<b>Bar</b>		<b>2.439,64</b>	<b>43.615,67</b>	<b>45.462,58</b>	<b>592,73</b>		
4	1151	210002	Raiffeisenbank Grafenstein	AT57 3932 0000 0000 0190	-230.659,20	4.277.812,27	3.916.020,11	131.132,96	251/002	31.12.2020
5	1151	210012	Austrian Anadi Bank AG	AT25 5200 0000 0115 0642	166.522,37	3.362.221,95	3.416.049,90	112.694,42	2020/00071	31.12.2020
7	1151	210022	Raiba Bestattung	AT96 3932 0000 0001 5008	149.584,67	283.156,25	300.773,16	131.967,76	135/002	31.12.2020
			<b>Bankkonto</b>		<b>85.447,84</b>	<b>7.923.190,47</b>	<b>7.632.843,17</b>	<b>375.795,14</b>		
9	1151	220100	Bebauungsverpflichtungen Sparbücher		80.228,00	79.958,57	11.400,00	148.786,57		
			<b>Sparbuch</b>		<b>80.228,00</b>	<b>79.958,57</b>	<b>11.400,00</b>	<b>148.786,57</b>		
2	1151	906000	Gegenverrechnung		53.795,57	1.943.660,96	1.997.456,53	0,00		
			<b>Verrechnung</b>		<b>53.795,57</b>	<b>1.943.660,96</b>	<b>1.997.456,53</b>	<b>0,00</b>		
RL1	1152	294000	Rücklage Denkmalerhaltung		17.962,07	6,73	0,00	17.968,80		
RL2	1152	294010	Rücklage Fremdenverkehrsförderung		66.303,27	24,82	0,00	66.328,09		
RL3	1152	294020	Rücklage Bauhof		16.368,29	6,13	0,00	16.374,42		
RL4	1152	294030	Rücklage Lehrerwohnhaus		141.356,99	16.120,08	0,00	157.477,07		
RL5	1152	295000	Allgemeine Rücklage		135.493,46	50,81	100.000,00	35.544,27		
RL6	1152	294040	Rücklage Jagdpacht		40.252,62	414,67	0,00	40.667,29		
RL7	1152	294050	Rücklage Müllabfuhr		61.546,55	23,08	0,00	61.569,63		
RL8	1152	294060	Rücklage WVA		404.718,44	95.410,34	0,00	500.128,78		
RL9	1152	294070	Rücklage Gendermariegebäude		102.093,21	16.792,09	0,00	118.885,30		
RL10	1152	294080	Rücklage Gewerbeförderung		118.446,53	57,89	30.000,00	88.504,42		
RL11	1152	294090	Rücklage Bestattung		48.707,35	31,11	0,00	48.738,46		
RL12	1152	294100	Rücklage ABA		779.683,37	200.003,72	300.000,00	679.687,09		
RL13	1152	294110	Rücklage Wegerhaltung		520.887,18	208,19	106.699,96	414.395,41		
RL14	1152	294120	Rücklage FF		41.773,69	15,67	0,00	41.789,36		
			<b>Zahlungsmittelreserve</b>		<b>2.495.593,02</b>	<b>329.165,33</b>	<b>536.699,96</b>	<b>2.288.058,39</b>		
			<b>Gesamtsumme</b>		<b>2.717.504,07</b>	<b>10.319.591,00</b>	<b>10.223.862,24</b>	<b>2.813.232,83</b>		
					<b>Stand 31.12.2019</b>	<b>Stand 31.12.2020</b>	<b>Veränderung</b>			
	<b>1151</b>	<b>Kassa, Bankguthaben, Schecks</b>			<b>452.570,25</b>	<b>525.174,44</b>	<b>72.604,19</b>			
	<b>1152</b>	<b>Zahlungsmittelreserven</b>			<b>2.495.593,02</b>	<b>2.288.058,39</b>	<b>-207.534,63</b>			
		Zahlungsmittelreserven für zweckgebundene Haushaltsrücklagen			779.683,37	679.687,09	-99.996,28			
		Zahlungsmittelreserven für zweckgebundene Haushaltsrücklagen			48.707,35	48.738,46	31,11			

ZW	MVAG	Konto	Bezeichnung	IBAN	Stand 31.12.2019	Einzahlungen 2020	Auszahlungen 2020	Stand 31.12.2020	Auszug Nr.	Datum
					<b>Stand 31.12.2019</b>	<b>Stand 31.12.2020</b>	<b>Veränderung</b>			
			Zahlungsmittelreserven für zweckgebundene Haushaltsrücklagen		118.446,53	88.504,42	-29.942,11			
			Zahlungsmittelreserven für zweckgebundene Haushaltsrücklagen		102.093,21	118.885,30	16.792,09			
			Zahlungsmittelreserven für zweckgebundene Haushaltsrücklagen		404.718,44	500.128,78	95.410,34			
			Zahlungsmittelreserven für zweckgebundene Haushaltsrücklagen		61.546,55	61.569,63	23,08			
			Zahlungsmittelreserven für zweckgebundene Haushaltsrücklagen		141.356,99	157.477,07	16.120,08			
			Zahlungsmittelreserven für allgemeine Haushaltsrücklagen		135.493,46	35.544,27	-99.949,19			
			Zahlungsmittelreserven für zweckgebundene Haushaltsrücklagen		520.887,18	414.395,41	-106.491,77			
			Zahlungsmittelreserven für zweckgebundene Haushaltsrücklagen		16.368,29	16.374,42	6,13			
			Zahlungsmittelreserven für zweckgebundene Haushaltsrücklagen		66.303,27	66.328,09	24,82			
			Zahlungsmittelreserven für zweckgebundene Haushaltsrücklagen		17.962,07	17.968,80	6,73			
			Zahlungsmittelreserven für zweckgebundene Haushaltsrücklagen		40.252,62	40.667,29	414,67			
			Zahlungsmittelreserven für zweckgebundene Haushaltsrücklagen		41.773,69	41.789,36	15,67			
<b>B.III</b>			<b>Gesamtsumme liquide Mittel</b>		<b>2.948.163,27</b>	<b>2.813.232,83</b>	<b>-134.930,44</b>			
<b>1511</b>			<b>Kurzfristige Finanzschulden</b>		<b>230.659,20</b>	<b>0,00</b>	<b>-230.659,20</b>			
<b>F.I.1</b>			<b>Kurzfristige Finanzschulden</b>		<b>230.659,20</b>	<b>0,00</b>	<b>-230.659,20</b>			



Nachweis über nicht kassenwirksame Konten



---

---

Kategorie	Konto	wirksam ab	wirksam bis	Anfangsstand	Zugang	Abgang	Endstand
-----------	-------	------------	-------------	--------------	--------	--------	----------



Ergebnishaushalt Gesamt 1. und 2. Ebene (Anlage 1a)  
- interne Vergütungen enthalten



MVAG	Mittelverwendungs- und aufbringungsgruppen (1. und 2. Ebene)	RA 2020	VA 2020	RA - VA
<b>211</b>	<b>Erträge aus der operativen Verwaltungstätigkeit</b>	<b>4.996.666,56</b>	<b>4.768.800,00</b>	<b>227.866,56</b>
2111	Erträge aus eigenen Abgaben	873.700,71	800.500,00	73.200,71
2112	Erträge aus Ertragsanteilen	2.204.963,23	2.168.600,00	36.363,23
2113	Erträge aus Gebühren	1.009.465,58	932.900,00	76.565,58
2114	Erträge aus Leistungen	548.993,15	514.800,00	34.193,15
2115	Erträge aus Besitz und wirtschaftlicher Tätigkeit	93.896,64	106.000,00	-12.103,36
2116	Erträge aus Veräußerung und sonstige Erträge	259.596,52	246.000,00	13.596,52
2117	Nicht finanzierungswirksame operative Erträge	6.050,73		6.050,73
<b>212</b>	<b>Erträge aus Transfers</b>	<b>1.146.153,33</b>	<b>653.600,00</b>	<b>492.553,33</b>
2121	Transferertrag von Trägern des öffentlichen Rechts	623.087,97	572.800,00	50.287,97
2122	Transferertrag von Beteiligungen			
2123	Transferertrag von Unternehmen (mit Finanzunternehmen)	4.668,37	5.400,00	-731,63
2124	Transferertrag von Haushalten und Organisationen ohne Erwerbscharakter	8.215,26	5.100,00	3.115,26
2125	Transferertrag vom Ausland			
2126	Investitions- und Tilgungszuschüsse zwischen Unternehmungen und Betrieben der Gebietskörperschaft und der Gebietskörperschaft			
2127	Nicht finanzierungswirksamer Transferertrag	510.181,73	70.300,00	439.881,73
<b>213</b>	<b>Finanzerträge</b>	<b>1.535,52</b>	<b>1.400,00</b>	<b>135,52</b>
2131	Erträge aus Zinsen	1.535,52	1.400,00	135,52
2132	Erträge aus Zinsen aus derivativen Finanzinstrumenten ohne Grundgeschäft			
2133	Erträge aus Gewinnentnahmen von marktbestimmten Betrieben			
2134	Sonstige Finanzerträge			
2135	Erträge aus Dividenden/Gewinnausschüttungen			
2136	Sonstige nicht finanzierungswirksame Finanzerträge			
<b>21</b>	<b>Summe Erträge</b>	<b>6.144.355,41</b>	<b>5.423.800,00</b>	<b>720.555,41</b>
<b>221</b>	<b>Personalaufwand</b>	<b>1.254.291,05</b>	<b>1.302.800,00</b>	<b>-48.508,95</b>
2211	Personalaufwand (Bezüge, Nebengeb., Mehrleistungen)	1.054.481,83	1.072.600,00	-18.118,17
2212	Gesetzlicher und freiwilliger Sozialaufwand	192.209,22	206.200,00	-13.990,78
2213	Sonstiger Personalaufwand		3.700,00	-3.700,00
2214	Nicht finanzierungswirksamer Personalaufwand	7.600,00	20.300,00	-12.700,00
<b>222</b>	<b>Sachaufwand (ohne Transferaufwand)</b>	<b>3.259.922,26</b>	<b>3.071.900,00</b>	<b>188.022,26</b>
2221	Gebrauchs- und Verbrauchsgüter, Handelswaren	104.419,49	153.100,00	-48.680,51
2222	Verwaltungs- und Betriebsaufwand	160.380,48	222.400,00	-62.019,52
2223	Leasing- und Mietaufwand	37.111,98	52.900,00	-15.788,02
2224	Instandhaltung	763.400,81	506.600,00	256.800,81
2225	Sonstiger Sachaufwand	1.037.419,88	983.600,00	53.819,88

MVAG	Mittelverwendungs- und aufbringungsgruppen (1. und 2. Ebene)	RA 2020	VA 2020	RA - VA
2226	Nicht finanzierungswirksamer Sachaufwand	1.157.189,62	1.153.300,00	3.889,62
<b>223</b>	<b>Transferaufwand (laufende Transfers und Kapitaltransfers)</b>	<b>2.201.243,26</b>	<b>2.391.500,00</b>	<b>-190.256,74</b>
2231	Transferaufwand an Träger des öffentlichen Rechts	2.026.005,07	2.071.100,00	-45.094,93
2232	Transferaufwand an Beteiligungen			
2233	Transferaufwand an Unternehmen (mit Finanzunternehmen)	94.997,08	207.100,00	-112.102,92
2234	Transferaufwand an Haushalte und Organisationen ohne Erwerbscharakter	80.241,11	113.300,00	-33.058,89
2235	Transferaufwand an das Ausland			
2236	Investitions- und Tilgungszuschüsse zwischen Unternehmungen und Betrieben der Gebietskörperschaft und der Gebietskörperschaft			
2237	Nicht finanzierungswirksamer Transferaufwand			
<b>224</b>	<b>Finanzaufwand</b>	<b>97.290,75</b>	<b>102.800,00</b>	<b>-5.509,25</b>
2241	Zinsen aus Finanzschulden, Finanzierungsleasing, Forderungskauf und derivativen Finanzinstrumenten mit Grundgeschäft	91.139,64	100.300,00	-9.160,36
2242	Zinsen und sonstige Aufwendungen aus derivativen Finanzinstrumenten ohne Grundgeschäft			
2243	Gewinnentnahmen von Unternehmungen und marktbestimmten Betrieben der Gebietskörperschaft (innerhalb der Gebietskörperschaft)			
2244	Sonstiger Finanzaufwand	6.151,11	2.500,00	3.651,11
2245	Nicht finanzierungswirksamer Finanzaufwand			
<b>22</b>	<b>Summe Aufwendungen</b>	<b>6.812.747,32</b>	<b>6.869.000,00</b>	<b>-56.252,68</b>
<b>SA0</b>	<b>Saldo (0) Nettoergebnis (21 - 22)</b>	<b>-668.391,91</b>	<b>-1.445.200,00</b>	<b>776.808,09</b>
<b>230</b>	<b>Entnahmen von Haushaltsrücklagen</b>	<b>576.699,96</b>	<b>478.900,00</b>	<b>97.799,96</b>
2301	Entnahmen von Haushaltsrücklagen	576.699,96	478.900,00	97.799,96
<b>240</b>	<b>Zuweisung an Haushaltsrücklagen</b>	<b>629.165,33</b>	<b>0,00</b>	<b>629.165,33</b>
2401	Zuweisung an Haushaltsrücklagen	629.165,33		629.165,33
<b>23</b>	<b>Summe Haushaltsrücklagen</b>	<b>-52.465,37</b>	<b>478.900,00</b>	<b>-531.365,37</b>
<b>SA00</b>	<b>Nettoergebnis nach Zuweisung und Entnahmen von Haushaltsrücklagen (Saldo 0 +/- SU23)</b>	<b>-720.857,28</b>	<b>-966.300,00</b>	<b>245.442,72</b>



Finanzierungshaushalt Gesamt 1. und 2. Ebene (Anlage 1b)  
- interne Vergütungen enthalten



MVAG	Mittelverwendungs- und aufbringungsgruppen (1. und 2. Ebene)	RA 2020	VA 2020	RA - VA
<b>311</b>	<b>Einzahlungen aus der operativen Verwaltungstätigkeit</b>	<b>5.036.251,49</b>	<b>4.768.800,00</b>	<b>267.451,49</b>
3111	Einzahlungen aus eigenen Abgaben	827.900,66	800.500,00	27.400,66
3112	Einzahlungen aus Ertragsanteilen	2.204.963,23	2.168.600,00	36.363,23
3113	Einzahlungen aus Gebühren	1.039.499,63	932.900,00	106.599,63
3114	Einzahlungen aus Leistungen	602.242,70	514.800,00	87.442,70
3115	Einzahlungen aus Besitz und wirtschaftlicher Tätigkeit	93.896,64	106.000,00	-12.103,36
3116	Einzahlungen aus Veräußerung von geringwertigen Wirtschaftsgütern (GWG) und sonstige Einzahlungen	267.748,63	246.000,00	21.748,63
<b>312</b>	<b>Einzahlungen aus Transfers (ohne Kapitaltransfers)</b>	<b>636.197,40</b>	<b>583.300,00</b>	<b>52.897,40</b>
3121	Transferzahlungen von Trägern des öffentlichen Rechts	623.087,97	572.800,00	50.287,97
3122	Transferzahlungen von Beteiligungen			
3123	Transferzahlungen von Unternehmen (inkl. Finanzunternehmen)	4.668,37	5.400,00	-731,63
3124	Transferzahlungen von Haushalte und Organisationen ohne Erwerbscharakter	8.441,06	5.100,00	3.341,06
3125	Transferzahlungen vom Ausland			
3126	Investitions- und Tilgungszuschüsse zwischen Unternehmungen und Betrieben der Gebietskörperschaft und der Gebietskörperschaft			
<b>313</b>	<b>Einzahlungen aus Finanzerträgen</b>	<b>1.535,52</b>	<b>1.400,00</b>	<b>135,52</b>
3131	Einzahlungen aus Zinserträgen	1.535,52	1.400,00	135,52
3133	Einzahlungen aus Gewinnentnahmen von marktbestimmten Betrieben			
3134	Sonstige Einzahlungen aus Finanzerträgen			
3135	Einzahlungen aus Dividenden/Gewinnausschüttungen			
<b>31</b>	<b>Summe Einzahlungen operative Gebarung</b>	<b>5.673.984,41</b>	<b>5.353.500,00</b>	<b>320.484,41</b>
<b>321</b>	<b>Auszahlungen aus Personalaufwand</b>	<b>1.246.691,05</b>	<b>1.285.600,00</b>	<b>-38.908,95</b>
3211	Auszahlungen für Personalaufwand Bezüge, Nebengebühren, und Mehrleistungsvergütungen)	1.054.481,83	1.072.600,00	-18.118,17
3212	Auszahlungen für gesetzliche und freiwillige Sozialaufwendungen	192.209,22	209.300,00	-17.090,78
3213	Auszahlungen aus sonstigem Personalaufwand		3.700,00	-3.700,00
<b>322</b>	<b>Auszahlungen aus Sachaufwand (ohne Transferaufwand)</b>	<b>2.124.340,56</b>	<b>1.918.600,00</b>	<b>205.740,56</b>
3221	Auszahlungen für Gebrauchs- und Verbrauchsgüter, Handelswaren	105.125,27	153.100,00	-47.974,73
3222	Auszahlungen für Verwaltungs- und Betriebsaufwand	161.006,22	222.400,00	-61.393,78
3223	Auszahlungen für Leasing- und Mietaufwand	37.111,98	52.900,00	-15.788,02
3224	Auszahlungen für Instandhaltung	768.100,11	506.600,00	261.500,11
3225	Sonstige Auszahlungen aus Sachaufwand	1.052.996,98	983.600,00	69.396,98
<b>323</b>	<b>Auszahlungen aus Transfers (ohne Kapitaltransfers)</b>	<b>2.165.456,93</b>	<b>2.385.500,00</b>	<b>-220.043,07</b>
3231	Transferzahlungen an Träger des öffentlichen Rechts	2.028.919,82	2.071.100,00	-42.180,18
3232	Transferzahlungen an Beteiligungen			
3233	Transferzahlungen an Unternehmen (inkl. Finanzunternehmen)	59.531,50	207.100,00	-147.568,50
3234	Transferzahlungen an Haushalte und Organisationen ohne Erwerbscharakter	77.005,61	107.300,00	-30.294,39

MVAG	Mittelverwendungs- und aufbringungsgruppen (1. und 2. Ebene)	RA 2020	VA 2020	RA - VA
3235	Transferzahlungen an das Ausland			
3236	Investitions- und Tilgungszuschüsse zwischen Unternehmungen und Betrieben der Gebietskörperschaft und der Gebietskörperschaft			
<b>324</b>	<b>Auszahlungen aus Finanzaufwand</b>	<b>97.290,75</b>	<b>102.800,00</b>	<b>-5.509,25</b>
3241	Auszahlungen für Zinsaufwand, für Finanzierungsleasing, für Forderungskauf, für Finanzschulden und derivative Finanzinstrumente m	91.139,64	100.300,00	-9.160,36
3242	Auszahlungen für Zinsen aus derivativen Finanzinstrumenten ohne Grundgeschäft			
3243	Auszahlung aus Gewinnentnahmen von marktbestimmten Betrieben			
3244	Sonstige Auszahlungen aus Finanzaufwendungen	6.151,11	2.500,00	3.651,11
<b>32</b>	<b>Summe Auszahlungen operative Gebarung</b>	<b>5.633.779,29</b>	<b>5.692.500,00</b>	<b>-58.720,71</b>
<b>SA1</b>	<b>Saldo (1) Geldfluss aus der Operativen Gebarung (31 – 32)</b>	<b>40.205,12</b>	<b>-339.000,00</b>	<b>379.205,12</b>
<b>331</b>	<b>Einzahlungen aus der Investitionstätigkeit</b>	<b>0,00</b>	<b>0,00</b>	<b>0,00</b>
3311	Einzahlungen aus der Veräußerung von immateriellem Vermögen			
3312	Einzahlungen aus der Veräußerung von Grundstücken und Grundstückeinrichtungen			
3313	Einzahlungen aus der Veräußerung von Gebäuden und Bauten			
3314	Einzahlungen aus der Veräußerung von technischen Anlagen, Fahrzeuge und Maschinen			
3315	Einzahlungen aus der Veräußerung von Amts-, Betriebs- und Geschäftsausstattung			
3316	Einzahlungen aus der Veräußerung von Kulturgütern			
3317	Einzahlungen aus der Veräußerung von Beteiligungen			
<b>332</b>	<b>Einzahlungen aus der Rückzahlung von Darlehen sowie gewährten Vorschüssen</b>	<b>2.400,00</b>	<b>2.400,00</b>	<b>0,00</b>
3321	Einzahlungen aus Darlehen an Träger des öffentlichen Rechts			
3322	Einzahlungen aus Darlehen an Beteiligungen			
3323	Einzahlungen aus Darlehen an Unternehmen und Haushalte	2.400,00	2.400,00	
3325	Einzahlungen aus Vorschüssen und Anzahlungen			
<b>333</b>	<b>Einzahlungen aus Kapitaltransfers</b>	<b>778.963,36</b>	<b>980.800,00</b>	<b>-201.836,64</b>
3331	Kapitaltransferzahlungen von Trägern des öffentlichen Rechts	651.534,43	980.800,00	-329.265,57
3332	Kapitaltransferzahlungen von Beteiligungen			
3333	Kapitaltransferzahlungen von Unternehmen			
3334	Kapitaltransferzahlungen von Haushalten und Organisationen ohne Erwerbscharakter	127.428,93		127.428,93
3335	Kapitaltransferzahlungen vom Ausland			
<b>33</b>	<b>Summe Einzahlungen investive Gebarung</b>	<b>781.363,36</b>	<b>983.200,00</b>	<b>-201.836,64</b>
<b>341</b>	<b>Auszahlungen aus der Investitionstätigkeit</b>	<b>484.503,38</b>	<b>1.149.800,00</b>	<b>-665.296,62</b>
3411	Auszahlungen für den Erwerb von immateriellem Vermögen			
3412	Auszahlungen für den Erwerb von Grundstücken und Grundstückseinrichtungen	108.546,81	757.400,00	-648.853,19
3413	Auszahlungen für den Erwerb von Gebäuden und Bauten			
3414	Auszahlungen für den Erwerb von technischen Anlagen, Fahrzeuge und Maschinen	365.315,01	375.900,00	-10.584,99

MVAG	Mittelverwendungs- und aufbringungsgruppen (1. und 2. Ebene)	RA 2020	VA 2020	RA - VA
3415	Auszahlungen für den Erwerb von Amts-, Betriebs- und Geschäftsausstattung	10.641,56	16.500,00	-5.858,44
3416	Auszahlungen für den Erwerb von Kulturgütern			
3417	Auszahlungen für den Erwerb von Beteiligungen			
<b>342</b>	<b>Auszahlungen von gewährten Darlehen sowie gewährten Vorschüssen</b>	<b>0,00</b>	<b>0,00</b>	<b>0,00</b>
3421	Auszahlung von Darlehen an Träger des öffentlichen Rechts			
3422	Auszahlung von Darlehen an Beteiligungen			
3423	Auszahlung von Darlehen an Unternehmen und Haushalte			
3425	Auszahlungen von Vorschüssen und Anzahlungen			
<b>343</b>	<b>Auszahlungen aus Kapitaltransfers</b>	<b>38.765,58</b>	<b>6.000,00</b>	<b>32.765,58</b>
3431	Kapitaltransferzahlungen an Träger des öffentlichen Rechts			
3432	Kapitaltransferzahlungen an Beteiligungen			
3433	Kapitaltransferzahlungen an Unternehmen (Finanzunternehmen)	35.465,58		35.465,58
3434	Kapitaltransferzahlungen an Haushalte und Organisationen ohne Erwerbscharakter	3.300,00	6.000,00	-2.700,00
3435	Kapitaltransferzahlungen an das Ausland			
<b>34</b>	<b>Summe Auszahlungen investive Gebarung</b>	<b>523.268,96</b>	<b>1.155.800,00</b>	<b>-632.531,04</b>
<b>SA2</b>	<b>Saldo (2) Geldfluss aus der Investiven Gebarung (33 – 34)</b>	<b>258.094,40</b>	<b>-172.600,00</b>	<b>430.694,40</b>
<b>SA3</b>	<b>Saldo (3) Nettofinanzierungssaldo (Saldo 1 + Saldo 2)</b>	<b>298.299,52</b>	<b>-511.600,00</b>	<b>809.899,52</b>
<b>351</b>	<b>Einzahlungen aus der Aufnahme von Finanzschulden</b>	<b>3.442,19</b>	<b>0,00</b>	<b>3.442,19</b>
3511	Einzahlungen aus empfangenen Darlehen von öffentlichen Körperschaften und Rechtsträgern	3.442,19		3.442,19
3512	Einzahlungen aus empfangenen Darlehen von Beteiligungen			
3513	Einzahlungen aus empfangenen Darlehen von Unternehmen und privaten Haushalten			
3514	Einzahlungen aus Finanzschulden (Finanzunternehmen)			
<b>353</b>	<b>Einzahlungen infolge eines Kapitaltausch bei derivativen Finanzinstrumenten mit Grundgeschäft</b>	<b>0,00</b>	<b>0,00</b>	<b>0,00</b>
3530	Einzahlungen infolge eines Kapitaltausch bei derivativen Finanzinstrumenten mit Grundgeschäft			
<b>355</b>	<b>Einzahlungen aus dem Abgang von Finanzinstrumenten</b>	<b>0,00</b>	<b>0,00</b>	<b>0,00</b>
3550	Einzahlungen aus dem Abgang von Finanzinstrumenten			
<b>35</b>	<b>Summe Einzahlungen aus der Finanzierungstätigkeit</b>	<b>3.442,19</b>	<b>0,00</b>	<b>3.442,19</b>
<b>361</b>	<b>Auszahlungen aus der Tilgung von Finanzschulden</b>	<b>358.797,33</b>	<b>349.500,00</b>	<b>9.297,33</b>
3611	Auszahlungen aus empfangenen Darlehen von öffentlichen Körperschaften und Rechtsträgern	11.153,84	12.000,00	-846,16
3612	Auszahlungen aus empfangenen Darlehen von Beteiligungen			
3613	Auszahlungen aus empfangenen Darlehen von Unternehmen und privaten Haushalten			
3614	Auszahlungen aus Finanzschulden	347.643,49	337.500,00	10.143,49

MVAG	Mittelverwendungs- und aufbringungsgruppen (1. und 2. Ebene)	RA 2020	VA 2020	RA - VA
3615	Auszahlung aus der Rückzahlung von Leasingverbindlichkeiten			
<b>363</b>	<b>Auszahlungen infolge eines Kapitaltausch bei derivativen Finanzinstrumenten mit Grundgeschäft</b>	<b>0,00</b>	<b>0,00</b>	<b>0,00</b>
3630	Auszahlungen infolge eines Kapitaltausch bei derivativen Finanzinstrumenten mit Grundgeschäft			
<b>365</b>	<b>Auszahlungen für den Erwerb von Finanzinstrumenten</b>	<b>0,00</b>	<b>0,00</b>	<b>0,00</b>
3650	Auszahlungen für den Erwerb von Finanzinstrumenten			
<b>36</b>	<b>Summe Auszahlungen aus der Finanzierungstätigkeit</b>	<b>358.797,33</b>	<b>349.500,00</b>	<b>9.297,33</b>
<b>SA4</b>	<b>Saldo (4) Geldfluss aus der Finanzierungstätigkeit (35 – 36)</b>	<b>-355.355,14</b>	<b>-349.500,00</b>	<b>-5.855,14</b>
<b>SA5</b>	<b>Saldo (5) Geldfluss aus der voranschlagswirksamen Gebarung (Saldo 3 + Saldo 4)</b>	<b>-57.055,62</b>	<b>-861.100,00</b>	<b>804.044,38</b>
<b>411</b>	<b>Einzahlungen aus nicht voranschlagswirksamen Forderungen</b>	<b>195.477,33</b>		
4110	Einzahlungen aus nicht voranschlagswirksamen Forderungen	195.477,33		
<b>412</b>	<b>Einzahlungen aus nicht voranschlagswirksamen Verbindlichkeiten</b>	<b>2.439.458,42</b>		
4120	Einzahlungen aus nicht voranschlagswirksamen Verbindlichkeiten	2.439.458,42		
<b>413</b>	<b>Einzahlungen aus der Aufnahme von zur Kassenstärkung eingegangenen Geldverbindlichkeiten (Barvorlagen)</b>	<b>0,00</b>		
4130	Einzahlungen aus der Aufnahme von zur Kassenstärkung eingegangenen Geldverbindlichkeiten (Barvorlagen)			
<b>41</b>	<b>Summe Einzahlungen aus der nicht voranschlagswirksamen Gebarung</b>	<b>2.634.935,75</b>		
<b>421</b>	<b>Auszahlungen aus nicht voranschlagswirksamen Forderungen</b>	<b>222.786,05</b>		
4210	Auszahlungen aus nicht voranschlagswirksamen Forderungen	222.786,05		
<b>422</b>	<b>Auszahlungen aus nicht voranschlagswirksamen Verbindlichkeiten</b>	<b>2.259.365,32</b>		
4220	Auszahlungen aus nicht voranschlagswirksamen Verbindlichkeiten	2.259.365,32		
<b>423</b>	<b>Auszahlungen zur Tilgung von zur Kassenstärkung eingegangenen Geldverbindlichkeiten (Barvorlagen)</b>	<b>0,00</b>		
4230	Auszahlungen zur Tilgung von zur Kassenstärkung eingegangenen Geldverbindlichkeiten (Barvorlagen)			
<b>42</b>	<b>Summe Auszahlungen aus der nicht voranschlagswirksamen Gebarung</b>	<b>2.482.151,37</b>		
<b>SA6</b>	<b>Geldfluss aus der nicht voranschlagswirksamen Gebarung</b>	<b>152.784,38</b>		
<b>SA7</b>	<b>Veränderung an Liquiden Mitteln (Saldo 5 + Saldo 6)</b>	<b>95.728,76</b>		
	<b>Anfangsbestand liquide Mittel (115 zum 31.12.2019)</b>	<b>2.717.504,07</b>		
	<b>Endbestand liquide Mittel (115 zum 31.12.2020)</b>	<b>2.813.232,83</b>		
	<b>davon Zahlungsmittelreserven (1152 zum 31.12.2020)</b>	<b>2.288.058,39</b>		

Ergebnishaushalt Gesamt 1. und 2. Ebene (Anlage 1a)  
- bereinigt um interne Vergütungen





MVAG	Mittelverwendungs- und aufbringungsgruppen (1. und 2. Ebene)	RA 2020	VA 2020	RA - VA
<b>211</b>	<b>Erträge aus der operativen Verwaltungstätigkeit</b>	<b>4.743.375,69</b>	<b>4.596.600,00</b>	<b>146.775,69</b>
2111	Erträge aus eigenen Abgaben	873.700,71	800.500,00	73.200,71
2112	Erträge aus Ertragsanteilen	2.204.963,23	2.168.600,00	36.363,23
2113	Erträge aus Gebühren	1.009.465,58	932.900,00	76.565,58
2114	Erträge aus Leistungen	295.702,28	342.600,00	-46.897,72
2115	Erträge aus Besitz und wirtschaftlicher Tätigkeit	93.896,64	106.000,00	-12.103,36
2116	Erträge aus Veräußerung und sonstige Erträge	259.596,52	246.000,00	13.596,52
2117	Nicht finanzierungswirksame operative Erträge	6.050,73		6.050,73
<b>212</b>	<b>Erträge aus Transfers</b>	<b>1.146.153,33</b>	<b>653.600,00</b>	<b>492.553,33</b>
2121	Transferertrag von Trägern des öffentlichen Rechts	623.087,97	572.800,00	50.287,97
2122	Transferertrag von Beteiligungen			
2123	Transferertrag von Unternehmen (mit Finanzunternehmen)	4.668,37	5.400,00	-731,63
2124	Transferertrag von Haushalten und Organisationen ohne Erwerbscharakter	8.215,26	5.100,00	3.115,26
2125	Transferertrag vom Ausland			
2126	Investitions- und Tilgungszuschüsse zwischen Unternehmungen und Betrieben der Gebietskörperschaft und der Gebietskörperschaft			
2127	Nicht finanzierungswirksamer Transferertrag	510.181,73	70.300,00	439.881,73
<b>213</b>	<b>Finanzerträge</b>	<b>1.535,52</b>	<b>1.400,00</b>	<b>135,52</b>
2131	Erträge aus Zinsen	1.535,52	1.400,00	135,52
2132	Erträge aus Zinsen aus derivativen Finanzinstrumenten ohne Grundgeschäft			
2133	Erträge aus Gewinnentnahmen von marktbestimmten Betrieben			
2134	Sonstige Finanzerträge			
2135	Erträge aus Dividenden/Gewinnausschüttungen			
2136	Sonstige nicht finanzierungswirksame Finanzerträge			
<b>21</b>	<b>Summe Erträge</b>	<b>5.891.064,54</b>	<b>5.251.600,00</b>	<b>639.464,54</b>
<b>221</b>	<b>Personalaufwand</b>	<b>1.254.291,05</b>	<b>1.302.800,00</b>	<b>-48.508,95</b>
2211	Personalaufwand (Bezüge, Nebengeb., Mehrleistungen)	1.054.481,83	1.072.600,00	-18.118,17
2212	Gesetzlicher und freiwilliger Sozialaufwand	192.209,22	206.200,00	-13.990,78
2213	Sonstiger Personalaufwand		3.700,00	-3.700,00
2214	Nicht finanzierungswirksamer Personalaufwand	7.600,00	20.300,00	-12.700,00
<b>222</b>	<b>Sachaufwand (ohne Transferaufwand)</b>	<b>3.005.362,23</b>	<b>2.839.100,00</b>	<b>166.262,23</b>
2221	Gebrauchs- und Verbrauchsgüter, Handelswaren	104.419,49	153.100,00	-48.680,51
2222	Verwaltungs- und Betriebsaufwand	160.380,48	222.400,00	-62.019,52
2223	Leasing- und Mietaufwand	37.111,98	52.900,00	-15.788,02
2224	Instandhaltung	763.400,81	506.600,00	256.800,81
2225	Sonstiger Sachaufwand	782.859,85	750.800,00	32.059,85

MVAG	Mittelverwendungs- und aufbringungsgruppen (1. und 2. Ebene)	RA 2020	VA 2020	RA - VA
2226	Nicht finanzierungswirksamer Sachaufwand	1.157.189,62	1.153.300,00	3.889,62
<b>223</b>	<b>Transferaufwand (laufende Transfers und Kapitaltransfers)</b>	<b>2.201.243,26</b>	<b>2.391.500,00</b>	<b>-190.256,74</b>
2231	Transferaufwand an Träger des öffentlichen Rechts	2.026.005,07	2.071.100,00	-45.094,93
2232	Transferaufwand an Beteiligungen			
2233	Transferaufwand an Unternehmen (mit Finanzunternehmen)	94.997,08	207.100,00	-112.102,92
2234	Transferaufwand an Haushalte und Organisationen ohne Erwerbscharakter	80.241,11	113.300,00	-33.058,89
2235	Transferaufwand an das Ausland			
2236	Investitions- und Tilgungszuschüsse zwischen Unternehmungen und Betrieben der Gebietskörperschaft und der Gebietskörperschaft			
2237	Nicht finanzierungswirksamer Transferaufwand			
<b>224</b>	<b>Finanzaufwand</b>	<b>97.290,75</b>	<b>102.800,00</b>	<b>-5.509,25</b>
2241	Zinsen aus Finanzschulden, Finanzierungsleasing, Forderungskauf und derivativen Finanzinstrumenten mit Grundgeschäft	91.139,64	100.300,00	-9.160,36
2242	Zinsen und sonstige Aufwendungen aus derivativen Finanzinstrumenten ohne Grundgeschäft			
2243	Gewinnentnahmen von Unternehmungen und marktbestimmten Betrieben der Gebietskörperschaft (innerhalb der Gebietskörperschaft)			
2244	Sonstiger Finanzaufwand	6.151,11	2.500,00	3.651,11
2245	Nicht finanzierungswirksamer Finanzaufwand			
<b>22</b>	<b>Summe Aufwendungen</b>	<b>6.558.187,29</b>	<b>6.636.200,00</b>	<b>-78.012,71</b>
<b>SA0</b>	<b>Saldo (0) Nettoergebnis (21 - 22)</b>	<b>-667.122,75</b>	<b>-1.384.600,00</b>	<b>717.477,25</b>
<b>230</b>	<b>Entnahmen von Haushaltsrücklagen</b>	<b>576.699,96</b>	<b>478.900,00</b>	<b>97.799,96</b>
2301	Entnahmen von Haushaltsrücklagen	576.699,96	478.900,00	97.799,96
<b>240</b>	<b>Zuweisung an Haushaltsrücklagen</b>	<b>629.165,33</b>	<b>0,00</b>	<b>629.165,33</b>
2401	Zuweisung an Haushaltsrücklagen	629.165,33		629.165,33
<b>23</b>	<b>Summe Haushaltsrücklagen</b>	<b>-52.465,37</b>	<b>478.900,00</b>	<b>-531.365,37</b>
<b>SA00</b>	<b>Nettoergebnis nach Zuweisung und Entnahmen von Haushaltsrücklagen (Saldo 0 +/- SU23)</b>	<b>-719.588,12</b>	<b>-905.700,00</b>	<b>186.111,88</b>

Finanzierungshaushalt Gesamt 1. und 2. Ebene (Anlage 1b)  
- bereinigt um interne Vergütungen



MVAG	Mittelverwendungs- und aufbringungsgruppen (1. und 2. Ebene)	RA 2020	VA 2020	RA - VA
<b>311</b>	<b>Einzahlungen aus der operativen Verwaltungstätigkeit</b>	<b>4.754.630,14</b>	<b>4.596.600,00</b>	<b>158.030,14</b>
3111	Einzahlungen aus eigenen Abgaben	827.900,66	800.500,00	27.400,66
3112	Einzahlungen aus Ertragsanteilen	2.204.963,23	2.168.600,00	36.363,23
3113	Einzahlungen aus Gebühren	1.039.499,63	932.900,00	106.599,63
3114	Einzahlungen aus Leistungen	320.621,35	342.600,00	-21.978,65
3115	Einzahlungen aus Besitz und wirtschaftlicher Tätigkeit	93.896,64	106.000,00	-12.103,36
3116	Einzahlungen aus Veräußerung von geringwertigen Wirtschaftsgütern (GWG) und sonstige Einzahlungen	267.748,63	246.000,00	21.748,63
<b>312</b>	<b>Einzahlungen aus Transfers (ohne Kapitaltransfers)</b>	<b>636.197,40</b>	<b>583.300,00</b>	<b>52.897,40</b>
3121	Transferzahlungen von Trägern des öffentlichen Rechts	623.087,97	572.800,00	50.287,97
3122	Transferzahlungen von Beteiligungen			
3123	Transferzahlungen von Unternehmen (inkl. Finanzunternehmen)	4.668,37	5.400,00	-731,63
3124	Transferzahlungen von Haushalte und Organisationen ohne Erwerbscharakter	8.441,06	5.100,00	3.341,06
3125	Transferzahlungen vom Ausland			
3126	Investitions- und Tilgungszuschüsse zwischen Unternehmungen und Betrieben der Gebietskörperschaft und der Gebietskörperschaft			
<b>313</b>	<b>Einzahlungen aus Finanzerträgen</b>	<b>1.535,52</b>	<b>1.400,00</b>	<b>135,52</b>
3131	Einzahlungen aus Zinserträgen	1.535,52	1.400,00	135,52
3133	Einzahlungen aus Gewinnentnahmen von marktbestimmten Betrieben			
3134	Sonstige Einzahlungen aus Finanzerträgen			
3135	Einzahlungen aus Dividenden/Gewinnausschüttungen			
<b>31</b>	<b>Summe Einzahlungen operative Gebarung</b>	<b>5.392.363,06</b>	<b>5.181.300,00</b>	<b>211.063,06</b>
<b>321</b>	<b>Auszahlungen aus Personalaufwand</b>	<b>1.246.691,05</b>	<b>1.285.600,00</b>	<b>-38.908,95</b>
3211	Auszahlungen für Personalaufwand Bezüge, Nebengebühren, und Mehrleistungsvergütungen)	1.054.481,83	1.072.600,00	-18.118,17
3212	Auszahlungen für gesetzliche und freiwillige Sozialaufwendungen	192.209,22	209.300,00	-17.090,78
3213	Auszahlungen aus sonstigem Personalaufwand		3.700,00	-3.700,00
<b>322</b>	<b>Auszahlungen aus Sachaufwand (ohne Transferaufwand)</b>	<b>1.869.780,53</b>	<b>1.685.800,00</b>	<b>183.980,53</b>
3221	Auszahlungen für Gebrauchs- und Verbrauchsgüter, Handelswaren	105.125,27	153.100,00	-47.974,73
3222	Auszahlungen für Verwaltungs- und Betriebsaufwand	161.006,22	222.400,00	-61.393,78
3223	Auszahlungen für Leasing- und Mietaufwand	37.111,98	52.900,00	-15.788,02
3224	Auszahlungen für Instandhaltung	768.100,11	506.600,00	261.500,11
3225	Sonstige Auszahlungen aus Sachaufwand	798.436,95	750.800,00	47.636,95
<b>323</b>	<b>Auszahlungen aus Transfers (ohne Kapitaltransfers)</b>	<b>2.165.456,93</b>	<b>2.385.500,00</b>	<b>-220.043,07</b>
3231	Transferzahlungen an Träger des öffentlichen Rechts	2.028.919,82	2.071.100,00	-42.180,18
3232	Transferzahlungen an Beteiligungen			
3233	Transferzahlungen an Unternehmen (inkl. Finanzunternehmen)	59.531,50	207.100,00	-147.568,50
3234	Transferzahlungen an Haushalte und Organisationen ohne Erwerbscharakter	77.005,61	107.300,00	-30.294,39

MVAG	Mittelverwendungs- und aufbringungsgruppen (1. und 2. Ebene)	RA 2020	VA 2020	RA - VA
3235	Transferzahlungen an das Ausland			
3236	Investitions- und Tilgungszuschüsse zwischen Unternehmungen und Betrieben der Gebietskörperschaft und der Gebietskörperschaft			
<b>324</b>	<b>Auszahlungen aus Finanzaufwand</b>	<b>97.290,75</b>	<b>102.800,00</b>	<b>-5.509,25</b>
3241	Auszahlungen für Zinsaufwand, für Finanzierungsleasing, für Forderungskauf, für Finanzschulden und derivative Finanzinstrumente m	91.139,64	100.300,00	-9.160,36
3242	Auszahlungen für Zinsen aus derivativen Finanzinstrumenten ohne Grundgeschäft			
3243	Auszahlung aus Gewinnentnahmen von marktbestimmten Betrieben			
3244	Sonstige Auszahlungen aus Finanzaufwendungen	6.151,11	2.500,00	3.651,11
<b>32</b>	<b>Summe Auszahlungen operative Gebarung</b>	<b>5.379.219,26</b>	<b>5.459.700,00</b>	<b>-80.480,74</b>
<b>SA1</b>	<b>Saldo (1) Geldfluss aus der Operativen Gebarung (31 – 32)</b>	<b>13.143,80</b>	<b>-278.400,00</b>	<b>291.543,80</b>
<b>331</b>	<b>Einzahlungen aus der Investitionstätigkeit</b>	<b>0,00</b>	<b>0,00</b>	<b>0,00</b>
3311	Einzahlungen aus der Veräußerung von immateriellem Vermögen			
3312	Einzahlungen aus der Veräußerung von Grundstücken und Grundstückeinrichtungen			
3313	Einzahlungen aus der Veräußerung von Gebäuden und Bauten			
3314	Einzahlungen aus der Veräußerung von technischen Anlagen, Fahrzeuge und Maschinen			
3315	Einzahlungen aus der Veräußerung von Amts-, Betriebs- und Geschäftsausstattung			
3316	Einzahlungen aus der Veräußerung von Kulturgütern			
3317	Einzahlungen aus der Veräußerung von Beteiligungen			
<b>332</b>	<b>Einzahlungen aus der Rückzahlung von Darlehen sowie gewährten Vorschüssen</b>	<b>2.400,00</b>	<b>2.400,00</b>	<b>0,00</b>
3321	Einzahlungen aus Darlehen an Träger des öffentlichen Rechts			
3322	Einzahlungen aus Darlehen an Beteiligungen			
3323	Einzahlungen aus Darlehen an Unternehmen und Haushalte	2.400,00	2.400,00	
3325	Einzahlungen aus Vorschüssen und Anzahlungen			
<b>333</b>	<b>Einzahlungen aus Kapitaltransfers</b>	<b>778.963,36</b>	<b>980.800,00</b>	<b>-201.836,64</b>
3331	Kapitaltransferzahlungen von Trägern des öffentlichen Rechts	651.534,43	980.800,00	-329.265,57
3332	Kapitaltransferzahlungen von Beteiligungen			
3333	Kapitaltransferzahlungen von Unternehmen			
3334	Kapitaltransferzahlungen von Haushalten und Organisationen ohne Erwerbscharakter	127.428,93		127.428,93
3335	Kapitaltransferzahlungen vom Ausland			
<b>33</b>	<b>Summe Einzahlungen investive Gebarung</b>	<b>781.363,36</b>	<b>983.200,00</b>	<b>-201.836,64</b>
<b>341</b>	<b>Auszahlungen aus der Investitionstätigkeit</b>	<b>484.503,38</b>	<b>1.149.800,00</b>	<b>-665.296,62</b>
3411	Auszahlungen für den Erwerb von immateriellem Vermögen			
3412	Auszahlungen für den Erwerb von Grundstücken und Grundstückseinrichtungen	108.546,81	757.400,00	-648.853,19
3413	Auszahlungen für den Erwerb von Gebäuden und Bauten			
3414	Auszahlungen für den Erwerb von technischen Anlagen, Fahrzeuge und Maschinen	365.315,01	375.900,00	-10.584,99

MVAG	Mittelverwendungs- und aufbringungsgruppen (1. und 2. Ebene)	RA 2020	VA 2020	RA - VA
3415	Auszahlungen für den Erwerb von Amts-, Betriebs- und Geschäftsausstattung	10.641,56	16.500,00	-5.858,44
3416	Auszahlungen für den Erwerb von Kulturgütern			
3417	Auszahlungen für den Erwerb von Beteiligungen			
<b>342</b>	<b>Auszahlungen von gewährten Darlehen sowie gewährten Vorschüssen</b>	<b>0,00</b>	<b>0,00</b>	<b>0,00</b>
3421	Auszahlung von Darlehen an Träger des öffentlichen Rechts			
3422	Auszahlung von Darlehen an Beteiligungen			
3423	Auszahlung von Darlehen an Unternehmen und Haushalte			
3425	Auszahlungen von Vorschüssen und Anzahlungen			
<b>343</b>	<b>Auszahlungen aus Kapitaltransfers</b>	<b>38.765,58</b>	<b>6.000,00</b>	<b>32.765,58</b>
3431	Kapitaltransferzahlungen an Träger des öffentlichen Rechts			
3432	Kapitaltransferzahlungen an Beteiligungen			
3433	Kapitaltransferzahlungen an Unternehmen (Finanzunternehmen)	35.465,58		35.465,58
3434	Kapitaltransferzahlungen an Haushalte und Organisationen ohne Erwerbscharakter	3.300,00	6.000,00	-2.700,00
3435	Kapitaltransferzahlungen an das Ausland			
<b>34</b>	<b>Summe Auszahlungen investive Gebarung</b>	<b>523.268,96</b>	<b>1.155.800,00</b>	<b>-632.531,04</b>
<b>SA2</b>	<b>Saldo (2) Geldfluss aus der Investiven Gebarung (33 – 34)</b>	<b>258.094,40</b>	<b>-172.600,00</b>	<b>430.694,40</b>
<b>SA3</b>	<b>Saldo (3) Nettofinanzierungssaldo (Saldo 1 + Saldo 2)</b>	<b>271.238,20</b>	<b>-451.000,00</b>	<b>722.238,20</b>
<b>351</b>	<b>Einzahlungen aus der Aufnahme von Finanzschulden</b>	<b>3.442,19</b>	<b>0,00</b>	<b>3.442,19</b>
3511	Einzahlungen aus empfangenen Darlehen von öffentlichen Körperschaften und Rechtsträgern	3.442,19		3.442,19
3512	Einzahlungen aus empfangenen Darlehen von Beteiligungen			
3513	Einzahlungen aus empfangenen Darlehen von Unternehmen und privaten Haushalten			
3514	Einzahlungen aus Finanzschulden (Finanzunternehmen)			
<b>353</b>	<b>Einzahlungen infolge eines Kapitaltausch bei derivativen Finanzinstrumenten mit Grundgeschäft</b>	<b>0,00</b>	<b>0,00</b>	<b>0,00</b>
3530	Einzahlungen infolge eines Kapitaltausch bei derivativen Finanzinstrumenten mit Grundgeschäft			
<b>355</b>	<b>Einzahlungen aus dem Abgang von Finanzinstrumenten</b>	<b>0,00</b>	<b>0,00</b>	<b>0,00</b>
3550	Einzahlungen aus dem Abgang von Finanzinstrumenten			
<b>35</b>	<b>Summe Einzahlungen aus der Finanzierungstätigkeit</b>	<b>3.442,19</b>	<b>0,00</b>	<b>3.442,19</b>
<b>361</b>	<b>Auszahlungen aus der Tilgung von Finanzschulden</b>	<b>358.797,33</b>	<b>349.500,00</b>	<b>9.297,33</b>
3611	Auszahlungen aus empfangenen Darlehen von öffentlichen Körperschaften und Rechtsträgern	11.153,84	12.000,00	-846,16
3612	Auszahlungen aus empfangenen Darlehen von Beteiligungen			
3613	Auszahlungen aus empfangenen Darlehen von Unternehmen und privaten Haushalten			
3614	Auszahlungen aus Finanzschulden	347.643,49	337.500,00	10.143,49

MVAG	Mittelverwendungs- und aufbringungsgruppen (1. und 2. Ebene)	RA 2020	VA 2020	RA - VA
3615	Auszahlung aus der Rückzahlung von Leasingverbindlichkeiten			
<b>363</b>	<b>Auszahlungen infolge eines Kapitaltausch bei derivativen Finanzinstrumenten mit Grundgeschäft</b>	<b>0,00</b>	<b>0,00</b>	<b>0,00</b>
3630	Auszahlungen infolge eines Kapitaltausch bei derivativen Finanzinstrumenten mit Grundgeschäft			
<b>365</b>	<b>Auszahlungen für den Erwerb von Finanzinstrumenten</b>	<b>0,00</b>	<b>0,00</b>	<b>0,00</b>
3650	Auszahlungen für den Erwerb von Finanzinstrumenten			
<b>36</b>	<b>Summe Auszahlungen aus der Finanzierungstätigkeit</b>	<b>358.797,33</b>	<b>349.500,00</b>	<b>9.297,33</b>
<b>SA4</b>	<b>Saldo (4) Geldfluss aus der Finanzierungstätigkeit (35 – 36)</b>	<b>-355.355,14</b>	<b>-349.500,00</b>	<b>-5.855,14</b>
<b>SA5</b>	<b>Saldo (5) Geldfluss aus der voranschlagswirksamen Gebarung (Saldo 3 + Saldo 4)</b>	<b>-84.116,94</b>	<b>-800.500,00</b>	<b>716.383,06</b>
<b>411</b>	<b>Einzahlungen aus nicht voranschlagswirksamen Forderungen</b>	<b>195.477,33</b>		
4110	Einzahlungen aus nicht voranschlagswirksamen Forderungen	195.477,33		
<b>412</b>	<b>Einzahlungen aus nicht voranschlagswirksamen Verbindlichkeiten</b>	<b>2.439.458,42</b>		
4120	Einzahlungen aus nicht voranschlagswirksamen Verbindlichkeiten	2.439.458,42		
<b>413</b>	<b>Einzahlungen aus der Aufnahme von zur Kassenstärkung eingegangenen Geldverbindlichkeiten (Barvorlagen)</b>	<b>0,00</b>		
4130	Einzahlungen aus der Aufnahme von zur Kassenstärkung eingegangenen Geldverbindlichkeiten (Barvorlagen)			
<b>41</b>	<b>Summe Einzahlungen aus der nicht voranschlagswirksamen Gebarung</b>	<b>2.634.935,75</b>		
<b>421</b>	<b>Auszahlungen aus nicht voranschlagswirksamen Forderungen</b>	<b>222.786,05</b>		
4210	Auszahlungen aus nicht voranschlagswirksamen Forderungen	222.786,05		
<b>422</b>	<b>Auszahlungen aus nicht voranschlagswirksamen Verbindlichkeiten</b>	<b>2.259.365,32</b>		
4220	Auszahlungen aus nicht voranschlagswirksamen Verbindlichkeiten	2.259.365,32		
<b>423</b>	<b>Auszahlungen zur Tilgung von zur Kassenstärkung eingegangenen Geldverbindlichkeiten (Barvorlagen)</b>	<b>0,00</b>		
4230	Auszahlungen zur Tilgung von zur Kassenstärkung eingegangenen Geldverbindlichkeiten (Barvorlagen)			
<b>42</b>	<b>Summe Auszahlungen aus der nicht voranschlagswirksamen Gebarung</b>	<b>2.482.151,37</b>		
<b>SA6</b>	<b>Geldfluss aus der nicht voranschlagswirksamen Gebarung</b>	<b>152.784,38</b>		
<b>SA7</b>	<b>Veränderung an Liquiden Mitteln (Saldo 5 + Saldo 6)</b>	<b>68.667,44</b>		
	<b>Anfangsbestand liquide Mittel (115 zum 31.12.2019)</b>	<b>2.717.504,07</b>		
	<b>Endbestand liquide Mittel (115 zum 31.12.2020)</b>	<b>2.813.232,83</b>		
	<b>davon Zahlungsmittelreserven (1152 zum 31.12.2020)</b>	<b>2.288.058,39</b>		



Ergebnishaushalt Bereichsbudget 1. und 2. Ebene (Anlage 1a)



## Vertretungskörper und allgemeine Verwaltung (Gruppe 0)

MVAG	Mittelverwendungs- und aufbringungsgruppen (1. und 2. Ebene)	RA 2020	VA 2020	RA - VA
<b>211</b>	<b>Erträge aus der operativen Verwaltungstätigkeit</b>	<b>175.795,13</b>	<b>198.000,00</b>	<b>-22.204,87</b>
2111	Erträge aus eigenen Abgaben			
2112	Erträge aus Ertragsanteilen			
2113	Erträge aus Gebühren			
2114	Erträge aus Leistungen	172.115,03	187.800,00	-15.684,97
2115	Erträge aus Besitz und wirtschaftlicher Tätigkeit		7.200,00	-7.200,00
2116	Erträge aus Veräußerung und sonstige Erträge		3.000,00	-3.000,00
2117	Nicht finanzierungswirksame operative Erträge	3.680,10		3.680,10
<b>212</b>	<b>Erträge aus Transfers</b>	<b>-694,78</b>	<b>1.300,00</b>	<b>-1.994,78</b>
2121	Transferertrag von Trägern des öffentlichen Rechts			
2122	Transferertrag von Beteiligungen			
2123	Transferertrag von Unternehmen (mit Finanzunternehmen)			
2124	Transferertrag von Haushalten und Organisationen ohne Erwerbscharakter			
2125	Transferertrag vom Ausland			
2126	Investitions- und Tilgungszuschüsse zwischen Unternehmungen und Betrieben der Gebietskörperschaft und der Gebietskörperschaft			
2127	Nicht finanzierungswirksamer Transferertrag	-694,78	1.300,00	-1.994,78
<b>213</b>	<b>Finanzerträge</b>	<b>0,00</b>	<b>0,00</b>	<b>0,00</b>
2131	Erträge aus Zinsen			
2132	Erträge aus Zinsen aus derivativen Finanzinstrumenten ohne Grundgeschäft			
2133	Erträge aus Gewinnentnahmen von marktbestimmten Betrieben			
2134	Sonstige Finanzerträge			
2135	Erträge aus Dividenden/Gewinnausschüttungen			
2136	Sonstige nicht finanzierungswirksame Finanzerträge			
<b>21</b>	<b>Summe Erträge</b>	<b>175.100,35</b>	<b>199.300,00</b>	<b>-24.199,65</b>
<b>221</b>	<b>Personalaufwand</b>	<b>478.651,41</b>	<b>493.700,00</b>	<b>-15.048,59</b>
2211	Personalaufwand (Bezüge, Nebengeb., Mehrleistungen)	430.635,03	432.500,00	-1.864,97
2212	Gesetzlicher und freiwilliger Sozialaufwand	46.816,38	54.700,00	-7.883,62
2213	Sonstiger Personalaufwand		2.500,00	-2.500,00
2214	Nicht finanzierungswirksamer Personalaufwand	1.200,00	4.000,00	-2.800,00
<b>222</b>	<b>Sachaufwand (ohne Transferaufwand)</b>	<b>322.817,08</b>	<b>356.100,00</b>	<b>-33.282,92</b>
2221	Gebrauchs- und Verbrauchsgüter, Handelswaren	13.912,50	22.500,00	-8.587,50
2222	Verwaltungs- und Betriebsaufwand	46.466,33	50.000,00	-3.533,67
2223	Leasing- und Mietaufwand			
2224	Instandhaltung	60.417,12	61.200,00	-782,88
2225	Sonstiger Sachaufwand	183.842,20	206.300,00	-22.457,80

## Vertretungskörper und allgemeine Verwaltung (Gruppe 0)

MVAG	Mittelverwendungs- und aufbringungsgruppen (1. und 2. Ebene)	RA 2020	VA 2020	RA - VA
2226	Nicht finanzierungswirksamer Sachaufwand	18.178,93	16.100,00	2.078,93
<b>223</b>	<b>Transferaufwand (laufende Transfers und Kapitaltransfers)</b>	<b>207.535,56</b>	<b>215.200,00</b>	<b>-7.664,44</b>
2231	Transferaufwand an Träger des öffentlichen Rechts	151.063,36	150.800,00	263,36
2232	Transferaufwand an Beteiligungen			
2233	Transferaufwand an Unternehmen (mit Finanzunternehmen)	56.346,12	60.000,00	-3.653,88
2234	Transferaufwand an Haushalte und Organisationen ohne Erwerbscharakter	126,08	4.400,00	-4.273,92
2235	Transferaufwand an das Ausland			
2236	Investitions- und Tilgungszuschüsse zwischen Unternehmungen und Betrieben der Gebietskörperschaft und der Gebietskörperschaft			
2237	Nicht finanzierungswirksamer Transferaufwand			
<b>224</b>	<b>Finanzaufwand</b>	<b>0,00</b>	<b>0,00</b>	<b>0,00</b>
2241	Zinsen aus Finanzschulden, Finanzierungsleasing, Forderungskauf und derivativen Finanzinstrumenten mit Grundgeschäft			
2242	Zinsen und sonstige Aufwendungen aus derivativen Finanzinstrumenten ohne Grundgeschäft			
2243	Gewinnentnahmen von Unternehmungen und marktbestimmten Betrieben der Gebietskörperschaft (innerhalb der Gebietskörperschaft)			
2244	Sonstiger Finanzaufwand			
2245	Nicht finanzierungswirksamer Finanzaufwand			
<b>22</b>	<b>Summe Aufwendungen</b>	<b>1.009.004,05</b>	<b>1.065.000,00</b>	<b>-55.995,95</b>
<b>SA0</b>	<b>Saldo (0) Nettoergebnis (21 - 22)</b>	<b>-833.903,70</b>	<b>-865.700,00</b>	<b>31.796,30</b>
<b>230</b>	<b>Entnahmen von Haushaltsrücklagen</b>	<b>0,00</b>	<b>0,00</b>	<b>0,00</b>
2301	Entnahmen von Haushaltsrücklagen			
<b>240</b>	<b>Zuweisung an Haushaltsrücklagen</b>	<b>0,00</b>	<b>0,00</b>	<b>0,00</b>
2401	Zuweisung an Haushaltsrücklagen			
<b>23</b>	<b>Summe Haushaltsrücklagen</b>	<b>0,00</b>	<b>0,00</b>	<b>0,00</b>
<b>SA00</b>	<b>Nettoergebnis nach Zuweisung und Entnahmen von Haushaltsrücklagen (Saldo 0 +/- SU23)</b>	<b>-833.903,70</b>	<b>-865.700,00</b>	<b>31.796,30</b>

## Öffentliche Ordnung und Sicherheit (Gruppe 1)

MVAG	Mittelverwendungs- und aufbringungsgruppen (1. und 2. Ebene)	RA 2020	VA 2020	RA - VA
<b>211</b>	<b>Erträge aus der operativen Verwaltungstätigkeit</b>	<b>2.738,00</b>	<b>2.400,00</b>	<b>338,00</b>
2111	Erträge aus eigenen Abgaben			
2112	Erträge aus Ertragsanteilen			
2113	Erträge aus Gebühren	2.340,00	2.000,00	340,00
2114	Erträge aus Leistungen	308,00	300,00	8,00
2115	Erträge aus Besitz und wirtschaftlicher Tätigkeit			
2116	Erträge aus Veräußerung und sonstige Erträge	90,00	100,00	-10,00
2117	Nicht finanzierungswirksame operative Erträge			
<b>212</b>	<b>Erträge aus Transfers</b>	<b>25.629,62</b>	<b>15.000,00</b>	<b>10.629,62</b>
2121	Transferertrag von Trägern des öffentlichen Rechts			
2122	Transferertrag von Beteiligungen			
2123	Transferertrag von Unternehmen (mit Finanzunternehmen)	4.668,37	5.400,00	-731,63
2124	Transferertrag von Haushalten und Organisationen ohne Erwerbscharakter			
2125	Transferertrag vom Ausland			
2126	Investitions- und Tilgungszuschüsse zwischen Unternehmungen und Betrieben der Gebietskörperschaft und der Gebietskörperschaft			
2127	Nicht finanzierungswirksamer Transferertrag	20.961,25	9.600,00	11.361,25
<b>213</b>	<b>Finanzerträge</b>	<b>20,89</b>	<b>100,00</b>	<b>-79,11</b>
2131	Erträge aus Zinsen	20,89	100,00	-79,11
2132	Erträge aus Zinsen aus derivativen Finanzinstrumenten ohne Grundgeschäft			
2133	Erträge aus Gewinnentnahmen von marktbestimmten Betrieben			
2134	Sonstige Finanzerträge			
2135	Erträge aus Dividenden/Gewinnausschüttungen			
2136	Sonstige nicht finanzierungswirksame Finanzerträge			
<b>21</b>	<b>Summe Erträge</b>	<b>28.388,51</b>	<b>17.500,00</b>	<b>10.888,51</b>
<b>221</b>	<b>Personalaufwand</b>	<b>0,00</b>	<b>0,00</b>	<b>0,00</b>
2211	Personalaufwand (Bezüge, Nebengeb., Mehrleistungen)			
2212	Gesetzlicher und freiwilliger Sozialaufwand			
2213	Sonstiger Personalaufwand			
2214	Nicht finanzierungswirksamer Personalaufwand			
<b>222</b>	<b>Sachaufwand (ohne Transferaufwand)</b>	<b>93.867,83</b>	<b>87.100,00</b>	<b>6.767,83</b>
2221	Gebrauchs- und Verbrauchsgüter, Handelswaren	11.824,24	8.700,00	3.124,24
2222	Verwaltungs- und Betriebsaufwand	6.045,66	5.600,00	445,66
2223	Leasing- und Mietaufwand	25.841,58	27.000,00	-1.158,42
2224	Instandhaltung	11.250,64	16.300,00	-5.049,36
2225	Sonstiger Sachaufwand	7.371,11	5.900,00	1.471,11

## Öffentliche Ordnung und Sicherheit (Gruppe 1)

MVAG	Mittelverwendungs- und aufbringungsgruppen (1. und 2. Ebene)	RA 2020	VA 2020	RA - VA
2226	Nicht finanzierungswirksamer Sachaufwand	31.534,60	23.600,00	7.934,60
<b>223</b>	<b>Transferaufwand (laufende Transfers und Kapitaltransfers)</b>	<b>4.848,50</b>	<b>7.800,00</b>	<b>-2.951,50</b>
2231	Transferaufwand an Träger des öffentlichen Rechts	162,50	1.200,00	-1.037,50
2232	Transferaufwand an Beteiligungen			
2233	Transferaufwand an Unternehmen (mit Finanzunternehmen)			
2234	Transferaufwand an Haushalte und Organisationen ohne Erwerbscharakter	4.686,00	6.600,00	-1.914,00
2235	Transferaufwand an das Ausland			
2236	Investitions- und Tilgungszuschüsse zwischen Unternehmungen und Betrieben der Gebietskörperschaft und der Gebietskörperschaft			
2237	Nicht finanzierungswirksamer Transferaufwand			
<b>224</b>	<b>Finanzaufwand</b>	<b>0,00</b>	<b>0,00</b>	<b>0,00</b>
2241	Zinsen aus Finanzschulden, Finanzierungsleasing, Forderungskauf und derivativen Finanzinstrumenten mit Grundgeschäft			
2242	Zinsen und sonstige Aufwendungen aus derivativen Finanzinstrumenten ohne Grundgeschäft			
2243	Gewinnentnahmen von Unternehmungen und marktbestimmten Betrieben der Gebietskörperschaft (innerhalb der Gebietskörperschaft)			
2244	Sonstiger Finanzaufwand			
2245	Nicht finanzierungswirksamer Finanzaufwand			
<b>22</b>	<b>Summe Aufwendungen</b>	<b>98.716,33</b>	<b>94.900,00</b>	<b>3.816,33</b>
<b>SA0</b>	<b>Saldo (0) Nettoergebnis (21 - 22)</b>	<b>-70.327,82</b>	<b>-77.400,00</b>	<b>7.072,18</b>
<b>230</b>	<b>Entnahmen von Haushaltsrücklagen</b>	<b>0,00</b>	<b>0,00</b>	<b>0,00</b>
2301	Entnahmen von Haushaltsrücklagen			
<b>240</b>	<b>Zuweisung an Haushaltsrücklagen</b>	<b>15,67</b>	<b>0,00</b>	<b>15,67</b>
2401	Zuweisung an Haushaltsrücklagen	15,67		15,67
<b>23</b>	<b>Summe Haushaltsrücklagen</b>	<b>-15,67</b>	<b>0,00</b>	<b>-15,67</b>
<b>SA00</b>	<b>Nettoergebnis nach Zuweisung und Entnahmen von Haushaltsrücklagen (Saldo 0 +/- SU23)</b>	<b>-70.343,49</b>	<b>-77.400,00</b>	<b>7.056,51</b>

## Unterricht, Erziehung, Sport und Wissenschaft (Gruppe 2)

MVAG	Mittelverwendungs- und aufbringungsgruppen (1. und 2. Ebene)	RA 2020	VA 2020	RA - VA
<b>211</b>	<b>Erträge aus der operativen Verwaltungstätigkeit</b>	<b>84.875,23</b>	<b>96.600,00</b>	<b>-11.724,77</b>
2111	Erträge aus eigenen Abgaben			
2112	Erträge aus Ertragsanteilen			
2113	Erträge aus Gebühren			
2114	Erträge aus Leistungen	81.470,23	92.500,00	-11.029,77
2115	Erträge aus Besitz und wirtschaftlicher Tätigkeit	1.905,00	2.600,00	-695,00
2116	Erträge aus Veräußerung und sonstige Erträge	1.500,00	1.500,00	
2117	Nicht finanzierungswirksame operative Erträge			
<b>212</b>	<b>Erträge aus Transfers</b>	<b>214.989,43</b>	<b>177.500,00</b>	<b>37.489,43</b>
2121	Transferertrag von Trägern des öffentlichen Rechts	184.907,17	153.000,00	31.907,17
2122	Transferertrag von Beteiligungen			
2123	Transferertrag von Unternehmen (mit Finanzunternehmen)			
2124	Transferertrag von Haushalten und Organisationen ohne Erwerbscharakter			
2125	Transferertrag vom Ausland			
2126	Investitions- und Tilgungszuschüsse zwischen Unternehmungen und Betrieben der Gebietskörperschaft und der Gebietskörperschaft			
2127	Nicht finanzierungswirksamer Transferertrag	30.082,26	24.500,00	5.582,26
<b>213</b>	<b>Finanzerträge</b>	<b>0,00</b>	<b>0,00</b>	<b>0,00</b>
2131	Erträge aus Zinsen			
2132	Erträge aus Zinsen aus derivativen Finanzinstrumenten ohne Grundgeschäft			
2133	Erträge aus Gewinnentnahmen von marktbestimmten Betrieben			
2134	Sonstige Finanzerträge			
2135	Erträge aus Dividenden/Gewinnausschüttungen			
2136	Sonstige nicht finanzierungswirksame Finanzerträge			
<b>21</b>	<b>Summe Erträge</b>	<b>299.864,66</b>	<b>274.100,00</b>	<b>25.764,66</b>
<b>221</b>	<b>Personalaufwand</b>	<b>452.716,15</b>	<b>460.000,00</b>	<b>-7.283,85</b>
2211	Personalaufwand (Bezüge, Nebengeb., Mehrleistungen)	363.228,86	358.200,00	5.028,86
2212	Gesetzlicher und freiwilliger Sozialaufwand	87.187,29	92.800,00	-5.612,71
2213	Sonstiger Personalaufwand			
2214	Nicht finanzierungswirksamer Personalaufwand	2.300,00	9.000,00	-6.700,00
<b>222</b>	<b>Sachaufwand (ohne Transferaufwand)</b>	<b>244.512,05</b>	<b>274.000,00</b>	<b>-29.487,95</b>
2221	Gebrauchs- und Verbrauchsgüter, Handelswaren	28.587,60	37.300,00	-8.712,40
2222	Verwaltungs- und Betriebsaufwand	32.782,47	35.800,00	-3.017,53
2223	Leasing- und Mietaufwand	2.051,16	4.900,00	-2.848,84
2224	Instandhaltung	19.847,96	24.600,00	-4.752,04
2225	Sonstiger Sachaufwand	56.216,24	66.500,00	-10.283,76

## Unterricht, Erziehung, Sport und Wissenschaft (Gruppe 2)

MVAG	Mittelverwendungs- und aufbringungsgruppen (1. und 2. Ebene)	RA 2020	VA 2020	RA - VA
2226	Nicht finanzierungswirksamer Sachaufwand	105.026,62	104.900,00	126,62
<b>223</b>	<b>Transferaufwand (laufende Transfers und Kapitaltransfers)</b>	<b>304.894,18</b>	<b>329.600,00</b>	<b>-24.705,82</b>
2231	Transferaufwand an Träger des öffentlichen Rechts	267.468,82	289.600,00	-22.131,18
2232	Transferaufwand an Beteiligungen			
2233	Transferaufwand an Unternehmen (mit Finanzunternehmen)			
2234	Transferaufwand an Haushalte und Organisationen ohne Erwerbscharakter	37.425,36	40.000,00	-2.574,64
2235	Transferaufwand an das Ausland			
2236	Investitions- und Tilgungszuschüsse zwischen Unternehmungen und Betrieben der Gebietskörperschaft und der Gebietskörperschaft			
2237	Nicht finanzierungswirksamer Transferaufwand			
<b>224</b>	<b>Finanzaufwand</b>	<b>337,12</b>	<b>300,00</b>	<b>37,12</b>
2241	Zinsen aus Finanzschulden, Finanzierungsleasing, Forderungskauf und derivativen Finanzinstrumenten mit Grundgeschäft	337,12	300,00	37,12
2242	Zinsen und sonstige Aufwendungen aus derivativen Finanzinstrumenten ohne Grundgeschäft			
2243	Gewinnentnahmen von Unternehmungen und marktbestimmten Betrieben der Gebietskörperschaft (innerhalb der Gebietskörperschaft)			
2244	Sonstiger Finanzaufwand			
2245	Nicht finanzierungswirksamer Finanzaufwand			
<b>22</b>	<b>Summe Aufwendungen</b>	<b>1.002.459,50</b>	<b>1.063.900,00</b>	<b>-61.440,50</b>
<b>SA0</b>	<b>Saldo (0) Nettoergebnis (21 - 22)</b>	<b>-702.594,84</b>	<b>-789.800,00</b>	<b>87.205,16</b>
<b>230</b>	<b>Entnahmen von Haushaltsrücklagen</b>	<b>0,00</b>	<b>8.000,00</b>	<b>-8.000,00</b>
2301	Entnahmen von Haushaltsrücklagen		8.000,00	-8.000,00
<b>240</b>	<b>Zuweisung an Haushaltsrücklagen</b>	<b>0,00</b>	<b>0,00</b>	<b>0,00</b>
2401	Zuweisung an Haushaltsrücklagen			
<b>23</b>	<b>Summe Haushaltsrücklagen</b>	<b>0,00</b>	<b>8.000,00</b>	<b>-8.000,00</b>
<b>SA00</b>	<b>Nettoergebnis nach Zuweisung und Entnahmen von Haushaltsrücklagen (Saldo 0 +/- SU23)</b>	<b>-702.594,84</b>	<b>-781.800,00</b>	<b>79.205,16</b>



## Kunst, Kultur und Kultus (Gruppe 3)

MVAG	Mittelverwendungs- und aufbringungsgruppen (1. und 2. Ebene)	RA 2020	VA 2020	RA - VA
<b>211</b>	<b>Erträge aus der operativen Verwaltungstätigkeit</b>	<b>3.676,00</b>	<b>6.600,00</b>	<b>-2.924,00</b>
2111	Erträge aus eigenen Abgaben			
2112	Erträge aus Ertragsanteilen			
2113	Erträge aus Gebühren			
2114	Erträge aus Leistungen	3.276,00	4.100,00	-824,00
2115	Erträge aus Besitz und wirtschaftlicher Tätigkeit	400,00	2.500,00	-2.100,00
2116	Erträge aus Veräußerung und sonstige Erträge			
2117	Nicht finanzierungswirksame operative Erträge			
<b>212</b>	<b>Erträge aus Transfers</b>	<b>21.242,00</b>	<b>8.700,00</b>	<b>12.542,00</b>
2121	Transferertrag von Trägern des öffentlichen Rechts	15.242,00	8.700,00	6.542,00
2122	Transferertrag von Beteiligungen			
2123	Transferertrag von Unternehmen (mit Finanzunternehmen)			
2124	Transferertrag von Haushalten und Organisationen ohne Erwerbscharakter			
2125	Transferertrag vom Ausland			
2126	Investitions- und Tilgungszuschüsse zwischen Unternehmungen und Betrieben der Gebietskörperschaft und der Gebietskörperschaft			
2127	Nicht finanzierungswirksamer Transferertrag	6.000,00		6.000,00
<b>213</b>	<b>Finanzerträge</b>	<b>8,98</b>	<b>0,00</b>	<b>8,98</b>
2131	Erträge aus Zinsen	8,98		8,98
2132	Erträge aus Zinsen aus derivativen Finanzinstrumenten ohne Grundgeschäft			
2133	Erträge aus Gewinnentnahmen von marktbestimmten Betrieben			
2134	Sonstige Finanzerträge			
2135	Erträge aus Dividenden/Gewinnausschüttungen			
2136	Sonstige nicht finanzierungswirksame Finanzerträge			
<b>21</b>	<b>Summe Erträge</b>	<b>24.926,98</b>	<b>15.300,00</b>	<b>9.626,98</b>
<b>221</b>	<b>Personalaufwand</b>	<b>26.407,78</b>	<b>28.100,00</b>	<b>-1.692,22</b>
2211	Personalaufwand (Bezüge, Nebengeb., Mehrleistungen)	20.115,76	22.000,00	-1.884,24
2212	Gesetzlicher und freiwilliger Sozialaufwand	5.492,02	5.600,00	-107,98
2213	Sonstiger Personalaufwand			
2214	Nicht finanzierungswirksamer Personalaufwand	800,00	500,00	300,00
<b>222</b>	<b>Sachaufwand (ohne Transferaufwand)</b>	<b>56.881,64</b>	<b>68.600,00</b>	<b>-11.718,36</b>
2221	Gebrauchs- und Verbrauchsgüter, Handelswaren	765,76	2.100,00	-1.334,24
2222	Verwaltungs- und Betriebsaufwand	6.196,95	9.200,00	-3.003,05
2223	Leasing- und Mietaufwand			
2224	Instandhaltung	7.834,35	7.700,00	134,35
2225	Sonstiger Sachaufwand	29.732,78	37.200,00	-7.467,22

**Kunst, Kultur und Kultus (Gruppe 3)**

MVAG	Mittelverwendungs- und aufbringungsgruppen (1. und 2. Ebene)	RA 2020	VA 2020	RA - VA
2226	Nicht finanzierungswirksamer Sachaufwand	12.351,80	12.400,00	-48,20
<b>223</b>	<b>Transferaufwand (laufende Transfers und Kapitaltransfers)</b>	<b>11.327,00</b>	<b>21.300,00</b>	<b>-9.973,00</b>
2231	Transferaufwand an Träger des öffentlichen Rechts			
2232	Transferaufwand an Beteiligungen			
2233	Transferaufwand an Unternehmen (mit Finanzunternehmen)			
2234	Transferaufwand an Haushalte und Organisationen ohne Erwerbscharakter	11.327,00	21.300,00	-9.973,00
2235	Transferaufwand an das Ausland			
2236	Investitions- und Tilgungszuschüsse zwischen Unternehmungen und Betrieben der Gebietskörperschaft und der Gebietskörperschaft			
2237	Nicht finanzierungswirksamer Transferaufwand			
<b>224</b>	<b>Finanzaufwand</b>	<b>0,00</b>	<b>0,00</b>	<b>0,00</b>
2241	Zinsen aus Finanzschulden, Finanzierungsleasing, Forderungs Kauf und derivativen Finanzinstrumenten mit Grundgeschäft			
2242	Zinsen und sonstige Aufwendungen aus derivativen Finanzinstrumenten ohne Grundgeschäft			
2243	Gewinnentnahmen von Unternehmungen und marktbestimmten Betrieben der Gebietskörperschaft (innerhalb der Gebietskörperschaft)			
2244	Sonstiger Finanzaufwand			
2245	Nicht finanzierungswirksamer Finanzaufwand			
<b>22</b>	<b>Summe Aufwendungen</b>	<b>94.616,42</b>	<b>118.000,00</b>	<b>-23.383,58</b>
<b>SA0</b>	<b>Saldo (0) Nettoergebnis (21 - 22)</b>	<b>-69.689,44</b>	<b>-102.700,00</b>	<b>33.010,56</b>
<b>230</b>	<b>Entnahmen von Haushaltsrücklagen</b>	<b>0,00</b>	<b>0,00</b>	<b>0,00</b>
2301	Entnahmen von Haushaltsrücklagen			
<b>240</b>	<b>Zuweisung an Haushaltsrücklagen</b>	<b>6,73</b>	<b>0,00</b>	<b>6,73</b>
2401	Zuweisung an Haushaltsrücklagen	6,73		6,73
<b>23</b>	<b>Summe Haushaltsrücklagen</b>	<b>-6,73</b>	<b>0,00</b>	<b>-6,73</b>
<b>SA00</b>	<b>Nettoergebnis nach Zuweisung und Entnahmen von Haushaltsrücklagen (Saldo 0 +/- SU23)</b>	<b>-69.696,17</b>	<b>-102.700,00</b>	<b>33.003,83</b>

## Soziale Wohlfahrt und Wohnbauförderung (Gruppe 4)

MVAG	Mittelverwendungs- und aufbringungsgruppen (1. und 2. Ebene)	RA 2020	VA 2020	RA - VA
<b>211</b>	<b>Erträge aus der operativen Verwaltungstätigkeit</b>	<b>29.106,88</b>	<b>1.500,00</b>	<b>27.606,88</b>
2111	Erträge aus eigenen Abgaben			
2112	Erträge aus Ertragsanteilen			
2113	Erträge aus Gebühren			
2114	Erträge aus Leistungen	1.560,00	1.500,00	60,00
2115	Erträge aus Besitz und wirtschaftlicher Tätigkeit			
2116	Erträge aus Veräußerung und sonstige Erträge	27.546,88		27.546,88
2117	Nicht finanzierungswirksame operative Erträge			
<b>212</b>	<b>Erträge aus Transfers</b>	<b>1.865,81</b>	<b>1.900,00</b>	<b>-34,19</b>
2121	Transferertrag von Trägern des öffentlichen Rechts	1.865,81	1.900,00	-34,19
2122	Transferertrag von Beteiligungen			
2123	Transferertrag von Unternehmen (mit Finanzunternehmen)			
2124	Transferertrag von Haushalten und Organisationen ohne Erwerbscharakter			
2125	Transferertrag vom Ausland			
2126	Investitions- und Tilgungszuschüsse zwischen Unternehmungen und Betrieben der Gebietskörperschaft und der Gebietskörperschaft			
2127	Nicht finanzierungswirksamer Transferertrag			
<b>213</b>	<b>Finanzerträge</b>	<b>0,00</b>	<b>0,00</b>	<b>0,00</b>
2131	Erträge aus Zinsen			
2132	Erträge aus Zinsen aus derivativen Finanzinstrumenten ohne Grundgeschäft			
2133	Erträge aus Gewinnentnahmen von marktbestimmten Betrieben			
2134	Sonstige Finanzerträge			
2135	Erträge aus Dividenden/Gewinnausschüttungen			
2136	Sonstige nicht finanzierungswirksame Finanzerträge			
<b>21</b>	<b>Summe Erträge</b>	<b>30.972,69</b>	<b>3.400,00</b>	<b>27.572,69</b>
<b>221</b>	<b>Personalaufwand</b>	<b>0,00</b>	<b>0,00</b>	<b>0,00</b>
2211	Personalaufwand (Bezüge, Nebengeb., Mehrleistungen)			
2212	Gesetzlicher und freiwilliger Sozialaufwand			
2213	Sonstiger Personalaufwand			
2214	Nicht finanzierungswirksamer Personalaufwand			
<b>222</b>	<b>Sachaufwand (ohne Transferaufwand)</b>	<b>18.505,73</b>	<b>20.300,00</b>	<b>-1.794,27</b>
2221	Gebrauchs- und Verbrauchsgüter, Handelswaren	4.726,34	4.000,00	726,34
2222	Verwaltungs- und Betriebsaufwand			
2223	Leasing- und Mietaufwand			
2224	Instandhaltung			
2225	Sonstiger Sachaufwand	13.779,39	16.300,00	-2.520,61

## Soziale Wohlfahrt und Wohnbauförderung (Gruppe 4)

MVAG	Mittelverwendungs- und aufbringungsgruppen (1. und 2. Ebene)	RA 2020	VA 2020	RA - VA
2226	Nicht finanzierungswirksamer Sachaufwand			
<b>223</b>	<b>Transferaufwand (laufende Transfers und Kapitaltransfers)</b>	<b>929.754,43</b>	<b>933.700,00</b>	<b>-3.945,57</b>
2231	Transferaufwand an Träger des öffentlichen Rechts	929.754,43	933.700,00	-3.945,57
2232	Transferaufwand an Beteiligungen			
2233	Transferaufwand an Unternehmen (mit Finanzunternehmen)			
2234	Transferaufwand an Haushalte und Organisationen ohne Erwerbscharakter			
2235	Transferaufwand an das Ausland			
2236	Investitions- und Tilgungszuschüsse zwischen Unternehmungen und Betrieben der Gebietskörperschaft und der Gebietskörperschaft			
2237	Nicht finanzierungswirksamer Transferaufwand			
<b>224</b>	<b>Finanzaufwand</b>	<b>0,00</b>	<b>0,00</b>	<b>0,00</b>
2241	Zinsen aus Finanzschulden, Finanzierungsleasing, Forderungs Kauf und derivativen Finanzinstrumenten mit Grundgeschäft			
2242	Zinsen und sonstige Aufwendungen aus derivativen Finanzinstrumenten ohne Grundgeschäft			
2243	Gewinnentnahmen von Unternehmungen und marktbestimmten Betrieben der Gebietskörperschaft (innerhalb der Gebietskörperschaft)			
2244	Sonstiger Finanzaufwand			
2245	Nicht finanzierungswirksamer Finanzaufwand			
<b>22</b>	<b>Summe Aufwendungen</b>	<b>948.260,16</b>	<b>954.000,00</b>	<b>-5.739,84</b>
<b>SA0</b>	<b>Saldo (0) Nettoergebnis (21 - 22)</b>	<b>-917.287,47</b>	<b>-950.600,00</b>	<b>33.312,53</b>
<b>230</b>	<b>Entnahmen von Haushaltsrücklagen</b>	<b>0,00</b>	<b>0,00</b>	<b>0,00</b>
2301	Entnahmen von Haushaltsrücklagen			
<b>240</b>	<b>Zuweisung an Haushaltsrücklagen</b>	<b>0,00</b>	<b>0,00</b>	<b>0,00</b>
2401	Zuweisung an Haushaltsrücklagen			
<b>23</b>	<b>Summe Haushaltsrücklagen</b>	<b>0,00</b>	<b>0,00</b>	<b>0,00</b>
<b>SA00</b>	<b>Nettoergebnis nach Zuweisung und Entnahmen von Haushaltsrücklagen (Saldo 0 +/- SU23)</b>	<b>-917.287,47</b>	<b>-950.600,00</b>	<b>33.312,53</b>

## Gesundheit (Gruppe 5)

MVAG	Mittelverwendungs- und aufbringungsgruppen (1. und 2. Ebene)	RA 2020	VA 2020	RA - VA
<b>211</b>	<b>Erträge aus der operativen Verwaltungstätigkeit</b>	<b>5.493,22</b>	<b>9.800,00</b>	<b>-4.306,78</b>
2111	Erträge aus eigenen Abgaben			
2112	Erträge aus Ertragsanteilen			
2113	Erträge aus Gebühren			
2114	Erträge aus Leistungen	5.493,22	9.800,00	-4.306,78
2115	Erträge aus Besitz und wirtschaftlicher Tätigkeit			
2116	Erträge aus Veräußerung und sonstige Erträge			
2117	Nicht finanzierungswirksame operative Erträge			
<b>212</b>	<b>Erträge aus Transfers</b>	<b>0,00</b>	<b>0,00</b>	<b>0,00</b>
2121	Transferertrag von Trägern des öffentlichen Rechts			
2122	Transferertrag von Beteiligungen			
2123	Transferertrag von Unternehmen (mit Finanzunternehmen)			
2124	Transferertrag von Haushalten und Organisationen ohne Erwerbscharakter			
2125	Transferertrag vom Ausland			
2126	Investitions- und Tilgungszuschüsse zwischen Unternehmungen und Betrieben der Gebietskörperschaft und der Gebietskörperschaft			
2127	Nicht finanzierungswirksamer Transferertrag			
<b>213</b>	<b>Finanzerträge</b>	<b>0,00</b>	<b>0,00</b>	<b>0,00</b>
2131	Erträge aus Zinsen			
2132	Erträge aus Zinsen aus derivativen Finanzinstrumenten ohne Grundgeschäft			
2133	Erträge aus Gewinnentnahmen von marktbestimmten Betrieben			
2134	Sonstige Finanzerträge			
2135	Erträge aus Dividenden/Gewinnausschüttungen			
2136	Sonstige nicht finanzierungswirksame Finanzerträge			
<b>21</b>	<b>Summe Erträge</b>	<b>5.493,22</b>	<b>9.800,00</b>	<b>-4.306,78</b>
<b>221</b>	<b>Personalaufwand</b>	<b>0,00</b>	<b>0,00</b>	<b>0,00</b>
2211	Personalaufwand (Bezüge, Nebengeb., Mehrleistungen)			
2212	Gesetzlicher und freiwilliger Sozialaufwand			
2213	Sonstiger Personalaufwand			
2214	Nicht finanzierungswirksamer Personalaufwand			
<b>222</b>	<b>Sachaufwand (ohne Transferaufwand)</b>	<b>3.426,26</b>	<b>5.600,00</b>	<b>-2.173,74</b>
2221	Gebrauchs- und Verbrauchsgüter, Handelswaren			
2222	Verwaltungs- und Betriebsaufwand			
2223	Leasing- und Mietaufwand			
2224	Instandhaltung			
2225	Sonstiger Sachaufwand	3.426,26	5.600,00	-2.173,74

## Gesundheit (Gruppe 5)

MVAG	Mittelverwendungs- und aufbringungsgruppen (1. und 2. Ebene)	RA 2020	VA 2020	RA - VA
2226	Nicht finanzierungswirksamer Sachaufwand			
<b>223</b>	<b>Transferaufwand (laufende Transfers und Kapitaltransfers)</b>	<b>493.026,00</b>	<b>497.600,00</b>	<b>-4.574,00</b>
2231	Transferaufwand an Träger des öffentlichen Rechts	489.726,00	491.600,00	-1.874,00
2232	Transferaufwand an Beteiligungen			
2233	Transferaufwand an Unternehmen (mit Finanzunternehmen)			
2234	Transferaufwand an Haushalte und Organisationen ohne Erwerbscharakter	3.300,00	6.000,00	-2.700,00
2235	Transferaufwand an das Ausland			
2236	Investitions- und Tilgungszuschüsse zwischen Unternehmungen und Betrieben der Gebietskörperschaft und der Gebietskörperschaft			
2237	Nicht finanzierungswirksamer Transferaufwand			
<b>224</b>	<b>Finanzaufwand</b>	<b>0,00</b>	<b>0,00</b>	<b>0,00</b>
2241	Zinsen aus Finanzschulden, Finanzierungsleasing, Forderungs Kauf und derivativen Finanzinstrumenten mit Grundgeschäft			
2242	Zinsen und sonstige Aufwendungen aus derivativen Finanzinstrumenten ohne Grundgeschäft			
2243	Gewinnentnahmen von Unternehmungen und marktbestimmten Betrieben der Gebietskörperschaft (innerhalb der Gebietskörperschaft)			
2244	Sonstiger Finanzaufwand			
2245	Nicht finanzierungswirksamer Finanzaufwand			
<b>22</b>	<b>Summe Aufwendungen</b>	<b>496.452,26</b>	<b>503.200,00</b>	<b>-6.747,74</b>
<b>SA0</b>	<b>Saldo (0) Nettoergebnis (21 - 22)</b>	<b>-490.959,04</b>	<b>-493.400,00</b>	<b>2.440,96</b>
<b>230</b>	<b>Entnahmen von Haushaltsrücklagen</b>	<b>0,00</b>	<b>0,00</b>	<b>0,00</b>
2301	Entnahmen von Haushaltsrücklagen			
<b>240</b>	<b>Zuweisung an Haushaltsrücklagen</b>	<b>0,00</b>	<b>0,00</b>	<b>0,00</b>
2401	Zuweisung an Haushaltsrücklagen			
<b>23</b>	<b>Summe Haushaltsrücklagen</b>	<b>0,00</b>	<b>0,00</b>	<b>0,00</b>
<b>SA00</b>	<b>Nettoergebnis nach Zuweisung und Entnahmen von Haushaltsrücklagen (Saldo 0 +/- SU23)</b>	<b>-490.959,04</b>	<b>-493.400,00</b>	<b>2.440,96</b>

## Straßen- und Wasserbau, Verkehr (Gruppe 6)

MVAG	Mittelverwendungs- und aufbringungsgruppen (1. und 2. Ebene)	RA 2020	VA 2020	RA - VA
<b>211</b>	<b>Erträge aus der operativen Verwaltungstätigkeit</b>	<b>1.165,50</b>	<b>700,00</b>	<b>465,50</b>
2111	Erträge aus eigenen Abgaben			
2112	Erträge aus Ertragsanteilen			
2113	Erträge aus Gebühren			
2114	Erträge aus Leistungen			
2115	Erträge aus Besitz und wirtschaftlicher Tätigkeit			
2116	Erträge aus Veräußerung und sonstige Erträge	1.165,50	700,00	465,50
2117	Nicht finanzierungswirksame operative Erträge			
<b>212</b>	<b>Erträge aus Transfers</b>	<b>374.869,33</b>	<b>21.600,00</b>	<b>353.269,33</b>
2121	Transferertrag von Trägern des öffentlichen Rechts	1.305,00	6.000,00	-4.695,00
2122	Transferertrag von Beteiligungen			
2123	Transferertrag von Unternehmen (mit Finanzunternehmen)			
2124	Transferertrag von Haushalten und Organisationen ohne Erwerbscharakter	8.215,26	5.100,00	3.115,26
2125	Transferertrag vom Ausland			
2126	Investitions- und Tilgungszuschüsse zwischen Unternehmungen und Betrieben der Gebietskörperschaft und der Gebietskörperschaft			
2127	Nicht finanzierungswirksamer Transferertrag	365.349,07	10.500,00	354.849,07
<b>213</b>	<b>Finanzerträge</b>	<b>277,59</b>	<b>500,00</b>	<b>-222,41</b>
2131	Erträge aus Zinsen	277,59	500,00	-222,41
2132	Erträge aus Zinsen aus derivativen Finanzinstrumenten ohne Grundgeschäft			
2133	Erträge aus Gewinnentnahmen von marktbestimmten Betrieben			
2134	Sonstige Finanzerträge			
2135	Erträge aus Dividenden/Gewinnausschüttungen			
2136	Sonstige nicht finanzierungswirksame Finanzerträge			
<b>21</b>	<b>Summe Erträge</b>	<b>376.312,42</b>	<b>22.800,00</b>	<b>353.512,42</b>
<b>221</b>	<b>Personalaufwand</b>	<b>0,00</b>	<b>0,00</b>	<b>0,00</b>
2211	Personalaufwand (Bezüge, Nebengeb., Mehrleistungen)			
2212	Gesetzlicher und freiwilliger Sozialaufwand			
2213	Sonstiger Personalaufwand			
2214	Nicht finanzierungswirksamer Personalaufwand			
<b>222</b>	<b>Sachaufwand (ohne Transferaufwand)</b>	<b>772.837,22</b>	<b>682.400,00</b>	<b>90.437,22</b>
2221	Gebrauchs- und Verbrauchsgüter, Handelswaren			
2222	Verwaltungs- und Betriebsaufwand			
2223	Leasing- und Mietaufwand			
2224	Instandhaltung	148.223,93	65.000,00	83.223,93
2225	Sonstiger Sachaufwand	45.547,70	30.300,00	15.247,70

## Straßen- und Wasserbau, Verkehr (Gruppe 6)

MVAG	Mittelverwendungs- und aufbringungsgruppen (1. und 2. Ebene)	RA 2020	VA 2020	RA - VA
2226	Nicht finanzierungswirksamer Sachaufwand	579.065,59	587.100,00	-8.034,41
<b>223</b>	<b>Transferaufwand (laufende Transfers und Kapitaltransfers)</b>	<b>28.797,00</b>	<b>27.600,00</b>	<b>1.197,00</b>
2231	Transferaufwand an Träger des öffentlichen Rechts	28.797,00	27.600,00	1.197,00
2232	Transferaufwand an Beteiligungen			
2233	Transferaufwand an Unternehmen (mit Finanzunternehmen)			
2234	Transferaufwand an Haushalte und Organisationen ohne Erwerbscharakter			
2235	Transferaufwand an das Ausland			
2236	Investitions- und Tilgungszuschüsse zwischen Unternehmungen und Betrieben der Gebietskörperschaft und der Gebietskörperschaft			
2237	Nicht finanzierungswirksamer Transferaufwand			
<b>224</b>	<b>Finanzaufwand</b>	<b>0,00</b>	<b>0,00</b>	<b>0,00</b>
2241	Zinsen aus Finanzschulden, Finanzierungsleasing, Forderungskauf und derivativen Finanzinstrumenten mit Grundgeschäft			
2242	Zinsen und sonstige Aufwendungen aus derivativen Finanzinstrumenten ohne Grundgeschäft			
2243	Gewinnentnahmen von Unternehmungen und marktbestimmten Betrieben der Gebietskörperschaft (innerhalb der Gebietskörperschaft)			
2244	Sonstiger Finanzaufwand			
2245	Nicht finanzierungswirksamer Finanzaufwand			
<b>22</b>	<b>Summe Aufwendungen</b>	<b>801.634,22</b>	<b>710.000,00</b>	<b>91.634,22</b>
<b>SA0</b>	<b>Saldo (0) Nettoergebnis (21 - 22)</b>	<b>-425.321,80</b>	<b>-687.200,00</b>	<b>261.878,20</b>
<b>230</b>	<b>Entnahmen von Haushaltsrücklagen</b>	<b>106.699,96</b>	<b>140.400,00</b>	<b>-33.700,04</b>
2301	Entnahmen von Haushaltsrücklagen	106.699,96	140.400,00	-33.700,04
<b>240</b>	<b>Zuweisung an Haushaltsrücklagen</b>	<b>208,19</b>	<b>0,00</b>	<b>208,19</b>
2401	Zuweisung an Haushaltsrücklagen	208,19		208,19
<b>23</b>	<b>Summe Haushaltsrücklagen</b>	<b>106.491,77</b>	<b>140.400,00</b>	<b>-33.908,23</b>
<b>SA00</b>	<b>Nettoergebnis nach Zuweisung und Entnahmen von Haushaltsrücklagen (Saldo 0 +/- SU23)</b>	<b>-318.830,03</b>	<b>-546.800,00</b>	<b>227.969,97</b>



## Wirtschaftsförderung (Gruppe 7)

MVAG	Mittelverwendungs- und aufbringungsgruppen (1. und 2. Ebene)	RA 2020	VA 2020	RA - VA
<b>211</b>	<b>Erträge aus der operativen Verwaltungstätigkeit</b>	<b>320,00</b>	<b>600,00</b>	<b>-280,00</b>
2111	Erträge aus eigenen Abgaben			
2112	Erträge aus Ertragsanteilen			
2113	Erträge aus Gebühren	320,00	600,00	-280,00
2114	Erträge aus Leistungen			
2115	Erträge aus Besitz und wirtschaftlicher Tätigkeit			
2116	Erträge aus Veräußerung und sonstige Erträge			
2117	Nicht finanzierungswirksame operative Erträge			
<b>212</b>	<b>Erträge aus Transfers</b>	<b>0,00</b>	<b>0,00</b>	<b>0,00</b>
2121	Transferertrag von Trägern des öffentlichen Rechts			
2122	Transferertrag von Beteiligungen			
2123	Transferertrag von Unternehmen (mit Finanzunternehmen)			
2124	Transferertrag von Haushalten und Organisationen ohne Erwerbscharakter			
2125	Transferertrag vom Ausland			
2126	Investitions- und Tilgungszuschüsse zwischen Unternehmungen und Betrieben der Gebietskörperschaft und der Gebietskörperschaft			
2127	Nicht finanzierungswirksamer Transferertrag			
<b>213</b>	<b>Finanzerträge</b>	<b>110,28</b>	<b>200,00</b>	<b>-89,72</b>
2131	Erträge aus Zinsen	110,28	200,00	-89,72
2132	Erträge aus Zinsen aus derivativen Finanzinstrumenten ohne Grundgeschäft			
2133	Erträge aus Gewinnentnahmen von marktbestimmten Betrieben			
2134	Sonstige Finanzerträge			
2135	Erträge aus Dividenden/Gewinnausschüttungen			
2136	Sonstige nicht finanzierungswirksame Finanzerträge			
<b>21</b>	<b>Summe Erträge</b>	<b>430,28</b>	<b>800,00</b>	<b>-369,72</b>
<b>221</b>	<b>Personalaufwand</b>	<b>0,00</b>	<b>0,00</b>	<b>0,00</b>
2211	Personalaufwand (Bezüge, Nebengeb., Mehrleistungen)			
2212	Gesetzlicher und freiwilliger Sozialaufwand			
2213	Sonstiger Personalaufwand			
2214	Nicht finanzierungswirksamer Personalaufwand			
<b>222</b>	<b>Sachaufwand (ohne Transferaufwand)</b>	<b>9.725,28</b>	<b>7.800,00</b>	<b>1.925,28</b>
2221	Gebrauchs- und Verbrauchsgüter, Handelswaren			
2222	Verwaltungs- und Betriebsaufwand			
2223	Leasing- und Mietaufwand			
2224	Instandhaltung			
2225	Sonstiger Sachaufwand	8.861,78	6.900,00	1.961,78

## Wirtschaftsförderung (Gruppe 7)

MVAG	Mittelverwendungs- und aufbringungsgruppen (1. und 2. Ebene)	RA 2020	VA 2020	RA - VA
2226	Nicht finanzierungswirksamer Sachaufwand	863,50	900,00	-36,50
<b>223</b>	<b>Transferaufwand (laufende Transfers und Kapitaltransfers)</b>	<b>60.903,36</b>	<b>67.500,00</b>	<b>-6.596,64</b>
2231	Transferaufwand an Träger des öffentlichen Rechts		500,00	-500,00
2232	Transferaufwand an Beteiligungen			
2233	Transferaufwand an Unternehmen (mit Finanzunternehmen)	37.526,69	32.000,00	5.526,69
2234	Transferaufwand an Haushalte und Organisationen ohne Erwerbscharakter	23.376,67	35.000,00	-11.623,33
2235	Transferaufwand an das Ausland			
2236	Investitions- und Tilgungszuschüsse zwischen Unternehmungen und Betrieben der Gebietskörperschaft und der Gebietskörperschaft			
2237	Nicht finanzierungswirksamer Transferaufwand			
<b>224</b>	<b>Finanzaufwand</b>	<b>0,00</b>	<b>0,00</b>	<b>0,00</b>
2241	Zinsen aus Finanzschulden, Finanzierungsleasing, Forderungs Kauf und derivativen Finanzinstrumenten mit Grundgeschäft			
2242	Zinsen und sonstige Aufwendungen aus derivativen Finanzinstrumenten ohne Grundgeschäft			
2243	Gewinnentnahmen von Unternehmungen und marktbestimmten Betrieben der Gebietskörperschaft (innerhalb der Gebietskörperschaft)			
2244	Sonstiger Finanzaufwand			
2245	Nicht finanzierungswirksamer Finanzaufwand			
<b>22</b>	<b>Summe Aufwendungen</b>	<b>70.628,64</b>	<b>75.300,00</b>	<b>-4.671,36</b>
<b>SA0</b>	<b>Saldo (0) Nettoergebnis (21 - 22)</b>	<b>-70.198,36</b>	<b>-74.500,00</b>	<b>4.301,64</b>
<b>230</b>	<b>Entnahmen von Haushaltsrücklagen</b>	<b>30.000,00</b>	<b>30.000,00</b>	<b>0,00</b>
2301	Entnahmen von Haushaltsrücklagen	30.000,00	30.000,00	
<b>240</b>	<b>Zuweisung an Haushaltsrücklagen</b>	<b>82,71</b>	<b>0,00</b>	<b>82,71</b>
2401	Zuweisung an Haushaltsrücklagen	82,71		82,71
<b>23</b>	<b>Summe Haushaltsrücklagen</b>	<b>29.917,29</b>	<b>30.000,00</b>	<b>-82,71</b>
<b>SA00</b>	<b>Nettoergebnis nach Zuweisung und Entnahmen von Haushaltsrücklagen (Saldo 0 +/- SU23)</b>	<b>-40.281,07</b>	<b>-44.500,00</b>	<b>4.218,93</b>

## Dienstleistungen (Gruppe 8)

MVAG	Mittelverwendungs- und aufbringungsgruppen (1. und 2. Ebene)	RA 2020	VA 2020	RA - VA
<b>211</b>	<b>Erträge aus der operativen Verwaltungstätigkeit</b>	<b>1.649.902,50</b>	<b>1.568.100,00</b>	<b>81.802,50</b>
2111	Erträge aus eigenen Abgaben	35.069,84	84.600,00	-49.530,16
2112	Erträge aus Ertragsanteilen			
2113	Erträge aus Gebühren	1.006.805,58	930.300,00	76.505,58
2114	Erträge aus Leistungen	284.770,67	218.800,00	65.970,67
2115	Erträge aus Besitz und wirtschaftlicher Tätigkeit	91.591,64	93.700,00	-2.108,36
2116	Erträge aus Veräußerung und sonstige Erträge	229.294,14	240.700,00	-11.405,86
2117	Nicht finanzierungswirksame operative Erträge	2.370,63		2.370,63
<b>212</b>	<b>Erträge aus Transfers</b>	<b>249.517,51</b>	<b>195.800,00</b>	<b>53.717,51</b>
2121	Transferertrag von Trägern des öffentlichen Rechts	161.033,58	171.400,00	-10.366,42
2122	Transferertrag von Beteiligungen			
2123	Transferertrag von Unternehmen (mit Finanzunternehmen)			
2124	Transferertrag von Haushalten und Organisationen ohne Erwerbscharakter			
2125	Transferertrag vom Ausland			
2126	Investitions- und Tilgungszuschüsse zwischen Unternehmungen und Betrieben der Gebietskörperschaft und der Gebietskörperschaft			
2127	Nicht finanzierungswirksamer Transferertrag	88.483,93	24.400,00	64.083,93
<b>213</b>	<b>Finanzerträge</b>	<b>1.018,82</b>	<b>600,00</b>	<b>418,82</b>
2131	Erträge aus Zinsen	1.018,82	600,00	418,82
2132	Erträge aus Zinsen aus derivativen Finanzinstrumenten ohne Grundgeschäft			
2133	Erträge aus Gewinnentnahmen von marktbestimmten Betrieben			
2134	Sonstige Finanzerträge			
2135	Erträge aus Dividenden/Gewinnausschüttungen			
2136	Sonstige nicht finanzierungswirksame Finanzerträge			
<b>21</b>	<b>Summe Erträge</b>	<b>1.900.438,83</b>	<b>1.764.500,00</b>	<b>135.938,83</b>
<b>221</b>	<b>Personalaufwand</b>	<b>296.515,71</b>	<b>321.000,00</b>	<b>-24.484,29</b>
2211	Personalaufwand (Bezüge, Nebengeb., Mehrleistungen)	240.502,18	259.900,00	-19.397,82
2212	Gesetzlicher und freiwilliger Sozialaufwand	52.713,53	53.100,00	-386,47
2213	Sonstiger Personalaufwand		1.200,00	-1.200,00
2214	Nicht finanzierungswirksamer Personalaufwand	3.300,00	6.800,00	-3.500,00
<b>222</b>	<b>Sachaufwand (ohne Transferaufwand)</b>	<b>1.737.324,43</b>	<b>1.569.800,00</b>	<b>167.524,43</b>
2221	Gebrauchs- und Verbrauchsgüter, Handelswaren	44.603,05	78.500,00	-33.896,95
2222	Verwaltungs- und Betriebsaufwand	68.889,07	121.800,00	-52.910,93
2223	Leasing- und Mietaufwand	9.219,24	21.000,00	-11.780,76
2224	Instandhaltung	515.826,81	331.800,00	184.026,81
2225	Sonstiger Sachaufwand	688.617,68	608.400,00	80.217,68

## Dienstleistungen (Gruppe 8)

MVAG	Mittelverwendungs- und aufbringungsgruppen (1. und 2. Ebene)	RA 2020	VA 2020	RA - VA
2226	Nicht finanzierungswirksamer Sachaufwand	410.168,58	408.300,00	1.868,58
<b>223</b>	<b>Transferaufwand (laufende Transfers und Kapitaltransfers)</b>	<b>1.124,27</b>	<b>115.100,00</b>	<b>-113.975,73</b>
2231	Transferaufwand an Träger des öffentlichen Rechts			
2232	Transferaufwand an Beteiligungen			
2233	Transferaufwand an Unternehmen (mit Finanzunternehmen)	1.124,27	115.100,00	-113.975,73
2234	Transferaufwand an Haushalte und Organisationen ohne Erwerbscharakter			
2235	Transferaufwand an das Ausland			
2236	Investitions- und Tilgungszuschüsse zwischen Unternehmungen und Betrieben der Gebietskörperschaft und der Gebietskörperschaft			
2237	Nicht finanzierungswirksamer Transferaufwand			
<b>224</b>	<b>Finanzaufwand</b>	<b>90.802,52</b>	<b>100.000,00</b>	<b>-9.197,48</b>
2241	Zinsen aus Finanzschulden, Finanzierungsleasing, Forderungs Kauf und derivativen Finanzinstrumenten mit Grundgeschäft	90.802,52	100.000,00	-9.197,48
2242	Zinsen und sonstige Aufwendungen aus derivativen Finanzinstrumenten ohne Grundgeschäft			
2243	Gewinnentnahmen von Unternehmungen und marktbestimmten Betrieben der Gebietskörperschaft (innerhalb der Gebietskörperschaft)			
2244	Sonstiger Finanzaufwand			
2245	Nicht finanzierungswirksamer Finanzaufwand			
<b>22</b>	<b>Summe Aufwendungen</b>	<b>2.125.766,93</b>	<b>2.105.900,00</b>	<b>19.866,93</b>
<b>SA0</b>	<b>Saldo (0) Nettoergebnis (21 - 22)</b>	<b>-225.328,10</b>	<b>-341.400,00</b>	<b>116.071,90</b>
<b>230</b>	<b>Entnahmen von Haushaltsrücklagen</b>	<b>340.000,00</b>	<b>200.500,00</b>	<b>139.500,00</b>
2301	Entnahmen von Haushaltsrücklagen	340.000,00	200.500,00	139.500,00
<b>240</b>	<b>Zuweisung an Haushaltsrücklagen</b>	<b>628.386,55</b>	<b>0,00</b>	<b>628.386,55</b>
2401	Zuweisung an Haushaltsrücklagen	628.386,55		628.386,55
<b>23</b>	<b>Summe Haushaltsrücklagen</b>	<b>-288.386,55</b>	<b>200.500,00</b>	<b>-488.886,55</b>
<b>SA00</b>	<b>Nettoergebnis nach Zuweisung und Entnahmen von Haushaltsrücklagen (Saldo 0 +/- SU23)</b>	<b>-513.714,65</b>	<b>-140.900,00</b>	<b>-372.814,65</b>

## Finanzwirtschaft (Gruppe 9)

MVAG	Mittelverwendungs- und aufbringungsgruppen (1. und 2. Ebene)	RA 2020	VA 2020	RA - VA
<b>211</b>	<b>Erträge aus der operativen Verwaltungstätigkeit</b>	<b>3.043.594,10</b>	<b>2.884.500,00</b>	<b>159.094,10</b>
2111	Erträge aus eigenen Abgaben	838.630,87	715.900,00	122.730,87
2112	Erträge aus Ertragsanteilen	2.204.963,23	2.168.600,00	36.363,23
2113	Erträge aus Gebühren			
2114	Erträge aus Leistungen			
2115	Erträge aus Besitz und wirtschaftlicher Tätigkeit			
2116	Erträge aus Veräußerung und sonstige Erträge			
2117	Nicht finanzierungswirksame operative Erträge			
<b>212</b>	<b>Erträge aus Transfers</b>	<b>258.734,41</b>	<b>231.800,00</b>	<b>26.934,41</b>
2121	Transferertrag von Trägern des öffentlichen Rechts	258.734,41	231.800,00	26.934,41
2122	Transferertrag von Beteiligungen			
2123	Transferertrag von Unternehmen (mit Finanzunternehmen)			
2124	Transferertrag von Haushalten und Organisationen ohne Erwerbscharakter			
2125	Transferertrag vom Ausland			
2126	Investitions- und Tilgungszuschüsse zwischen Unternehmungen und Betrieben der Gebietskörperschaft und der Gebietskörperschaft			
2127	Nicht finanzierungswirksamer Transferertrag			
<b>213</b>	<b>Finanzerträge</b>	<b>98,96</b>	<b>0,00</b>	<b>98,96</b>
2131	Erträge aus Zinsen	98,96		98,96
2132	Erträge aus Zinsen aus derivativen Finanzinstrumenten ohne Grundgeschäft			
2133	Erträge aus Gewinnentnahmen von marktbestimmten Betrieben			
2134	Sonstige Finanzerträge			
2135	Erträge aus Dividenden/Gewinnausschüttungen			
2136	Sonstige nicht finanzierungswirksame Finanzerträge			
<b>21</b>	<b>Summe Erträge</b>	<b>3.302.427,47</b>	<b>3.116.300,00</b>	<b>186.127,47</b>
<b>221</b>	<b>Personalaufwand</b>	<b>0,00</b>	<b>0,00</b>	<b>0,00</b>
2211	Personalaufwand (Bezüge, Nebengeb., Mehrleistungen)			
2212	Gesetzlicher und freiwilliger Sozialaufwand			
2213	Sonstiger Personalaufwand			
2214	Nicht finanzierungswirksamer Personalaufwand			
<b>222</b>	<b>Sachaufwand (ohne Transferaufwand)</b>	<b>24,74</b>	<b>200,00</b>	<b>-175,26</b>
2221	Gebrauchs- und Verbrauchsgüter, Handelswaren			
2222	Verwaltungs- und Betriebsaufwand			
2223	Leasing- und Mietaufwand			
2224	Instandhaltung			
2225	Sonstiger Sachaufwand	24,74	200,00	-175,26

## Finanzwirtschaft (Gruppe 9)

MVAG	Mittelverwendungs- und aufbringungsgruppen (1. und 2. Ebene)	RA 2020	VA 2020	RA - VA
2226	Nicht finanzierungswirksamer Sachaufwand			
<b>223</b>	<b>Transferaufwand (laufende Transfers und Kapitaltransfers)</b>	<b>159.032,96</b>	<b>176.100,00</b>	<b>-17.067,04</b>
2231	Transferaufwand an Träger des öffentlichen Rechts	159.032,96	176.100,00	-17.067,04
2232	Transferaufwand an Beteiligungen			
2233	Transferaufwand an Unternehmen (mit Finanzunternehmen)			
2234	Transferaufwand an Haushalte und Organisationen ohne Erwerbscharakter			
2235	Transferaufwand an das Ausland			
2236	Investitions- und Tilgungszuschüsse zwischen Unternehmungen und Betrieben der Gebietskörperschaft und der Gebietskörperschaft			
2237	Nicht finanzierungswirksamer Transferaufwand			
<b>224</b>	<b>Finanzaufwand</b>	<b>6.151,11</b>	<b>2.500,00</b>	<b>3.651,11</b>
2241	Zinsen aus Finanzschulden, Finanzierungsleasing, Forderungs Kauf und derivativen Finanzinstrumenten mit Grundgeschäft			
2242	Zinsen und sonstige Aufwendungen aus derivativen Finanzinstrumenten ohne Grundgeschäft			
2243	Gewinnentnahmen von Unternehmungen und marktbestimmten Betrieben der Gebietskörperschaft (innerhalb der Gebietskörperschaft)			
2244	Sonstiger Finanzaufwand	6.151,11	2.500,00	3.651,11
2245	Nicht finanzierungswirksamer Finanzaufwand			
<b>22</b>	<b>Summe Aufwendungen</b>	<b>165.208,81</b>	<b>178.800,00</b>	<b>-13.591,19</b>
<b>SA0</b>	<b>Saldo (0) Nettoergebnis (21 - 22)</b>	<b>3.137.218,66</b>	<b>2.937.500,00</b>	<b>199.718,66</b>
<b>230</b>	<b>Entnahmen von Haushaltsrücklagen</b>	<b>100.000,00</b>	<b>100.000,00</b>	<b>0,00</b>
2301	Entnahmen von Haushaltsrücklagen	100.000,00	100.000,00	
<b>240</b>	<b>Zuweisung an Haushaltsrücklagen</b>	<b>465,48</b>	<b>0,00</b>	<b>465,48</b>
2401	Zuweisung an Haushaltsrücklagen	465,48		465,48
<b>23</b>	<b>Summe Haushaltsrücklagen</b>	<b>99.534,52</b>	<b>100.000,00</b>	<b>-465,48</b>
<b>SA00</b>	<b>Nettoergebnis nach Zuweisung und Entnahmen von Haushaltsrücklagen (Saldo 0 +/- SU23)</b>	<b>3.236.753,18</b>	<b>3.037.500,00</b>	<b>199.253,18</b>

Finanzierungshaushalt Bereichsbudget 1. und 2. Ebene  
(Anlage 1b)





## Vertretungskörper und allgemeine Verwaltung (Gruppe 0)

MVAG	Mittelverwendungs- und aufbringungsgruppen (1. und 2. Ebene)	RA 2020	VA 2020	RA - VA
<b>311</b>	<b>Einzahlungen aus der operativen Verwaltungstätigkeit</b>	<b>200.278,20</b>	<b>198.000,00</b>	<b>2.278,20</b>
3111	Einzahlungen aus eigenen Abgaben			
3112	Einzahlungen aus Ertragsanteilen			
3113	Einzahlungen aus Gebühren			
3114	Einzahlungen aus Leistungen	192.778,20	187.800,00	4.978,20
3115	Einzahlungen aus Besitz und wirtschaftlicher Tätigkeit		7.200,00	-7.200,00
3116	Einzahlungen aus Veräußerung von geringwertigen Wirtschaftsgütern (GWG) und sonstige Einzahlungen	7.500,00	3.000,00	4.500,00
<b>312</b>	<b>Einzahlungen aus Transfers (ohne Kapitaltransfers)</b>	<b>0,00</b>	<b>0,00</b>	<b>0,00</b>
3121	Transferzahlungen von Trägern des öffentlichen Rechts			
3122	Transferzahlungen von Beteiligungen			
3123	Transferzahlungen von Unternehmen (inkl. Finanzunternehmen)			
3124	Transferzahlungen von Haushalte und Organisationen ohne Erwerbscharakter			
3125	Transferzahlungen vom Ausland			
3126	Investitions- und Tilgungszuschüsse zwischen Unternehmungen und Betrieben der Gebietskörperschaft und der Gebietskörperschaft			
<b>313</b>	<b>Einzahlungen aus Finanzerträgen</b>	<b>0,00</b>	<b>0,00</b>	<b>0,00</b>
3131	Einzahlungen aus Zinserträgen			
3133	Einzahlungen aus Gewinnentnahmen von marktbestimmten Betrieben			
3134	Sonstige Einzahlungen aus Finanzerträgen			
3135	Einzahlungen aus Dividenden/Gewinnausschüttungen			
<b>31</b>	<b>Summe Einzahlungen operative Gebarung</b>	<b>200.278,20</b>	<b>198.000,00</b>	<b>2.278,20</b>
<b>321</b>	<b>Auszahlungen aus Personalaufwand</b>	<b>477.451,41</b>	<b>489.700,00</b>	<b>-12.248,59</b>
3211	Auszahlungen für Personalaufwand Bezüge, Nebengebühren, und Mehrleistungsvergütungen)	430.635,03	432.500,00	-1.864,97
3212	Auszahlungen für gesetzliche und freiwillige Sozialaufwendungen	46.816,38	54.700,00	-7.883,62
3213	Auszahlungen aus sonstigem Personalaufwand		2.500,00	-2.500,00
<b>322</b>	<b>Auszahlungen aus Sachaufwand (ohne Transferaufwand)</b>	<b>305.655,30</b>	<b>340.000,00</b>	<b>-34.344,70</b>
3221	Auszahlungen für Gebrauchs- und Verbrauchsgüter, Handelswaren	13.912,50	22.500,00	-8.587,50
3222	Auszahlungen für Verwaltungs- und Betriebsaufwand	46.976,40	50.000,00	-3.023,60
3223	Auszahlungen für Leasing- und Mietaufwand			
3224	Auszahlungen für Instandhaltung	60.924,20	61.200,00	-275,80
3225	Sonstige Auszahlungen aus Sachaufwand	183.842,20	206.300,00	-22.457,80
<b>323</b>	<b>Auszahlungen aus Transfers (ohne Kapitaltransfers)</b>	<b>209.966,87</b>	<b>215.200,00</b>	<b>-5.233,13</b>
3231	Transferzahlungen an Träger des öffentlichen Rechts	153.494,67	150.800,00	2.694,67
3232	Transferzahlungen an Beteiligungen			
3233	Transferzahlungen an Unternehmen (inkl. Finanzunternehmen)	56.346,12	60.000,00	-3.653,88

## Vertretungskörper und allgemeine Verwaltung (Gruppe 0)

MVAG	Mittelverwendungs- und aufbringungsgruppen (1. und 2. Ebene)	RA 2020	VA 2020	RA - VA
3234	Transferzahlungen an Haushalte und Organisationen ohne Erwerbscharakter	126,08	4.400,00	-4.273,92
3235	Transferzahlungen an das Ausland			
3236	Investitions- und Tilgungszuschüsse zwischen Unternehmungen und Betrieben der Gebietskörperschaft und der Gebietskörperschaft			
<b>324</b>	<b>Auszahlungen aus Finanzaufwand</b>	<b>0,00</b>	<b>0,00</b>	<b>0,00</b>
3241	Auszahlungen für Zinsaufwand, für Finanzierungsleasing, für Forderungskauf, für Finanzschulden und derivative Finanzinstrumente m			
3242	Auszahlungen für Zinsen aus derivativen Finanzinstrumenten ohne Grundgeschäft			
3243	Auszahlung aus Gewinnentnahmen von marktbestimmten Betrieben			
3244	Sonstige Auszahlungen aus Finanzaufwendungen			
<b>32</b>	<b>Summe Auszahlungen operative Gebarung</b>	<b>993.073,58</b>	<b>1.044.900,00</b>	<b>-51.826,42</b>
<b>SA1</b>	<b>Saldo (1) Geldfluss aus der Operativen Gebarung (31 – 32)</b>	<b>-792.795,38</b>	<b>-846.900,00</b>	<b>54.104,62</b>
<b>331</b>	<b>Einzahlungen aus der Investitionstätigkeit</b>	<b>0,00</b>	<b>0,00</b>	<b>0,00</b>
3311	Einzahlungen aus der Veräußerung von immateriellem Vermögen			
3312	Einzahlungen aus der Veräußerung von Grundstücken und Grundstückeinrichtungen			
3313	Einzahlungen aus der Veräußerung von Gebäuden und Bauten			
3314	Einzahlungen aus der Veräußerung von technischen Anlagen, Fahrzeuge und Maschinen			
3315	Einzahlungen aus der Veräußerung von Amts-, Betriebs- und Geschäftsausstattung			
3316	Einzahlungen aus der Veräußerung von Kulturgütern			
3317	Einzahlungen aus der Veräußerung von Beteiligungen			
<b>332</b>	<b>Einzahlungen aus der Rückzahlung von Darlehen sowie gewährten Vorschüssen</b>	<b>2.400,00</b>	<b>2.400,00</b>	<b>0,00</b>
3321	Einzahlungen aus Darlehen an Träger des öffentlichen Rechts			
3322	Einzahlungen aus Darlehen an Beteiligungen			
3323	Einzahlungen aus Darlehen an Unternehmen und Haushalte	2.400,00	2.400,00	
3325	Einzahlungen aus Vorschüssen und Anzahlungen			
<b>333</b>	<b>Einzahlungen aus Kapitaltransfers</b>	<b>0,00</b>	<b>0,00</b>	<b>0,00</b>
3331	Kapitaltransferzahlungen von Trägern des öffentlichen Rechts			
3332	Kapitaltransferzahlungen von Beteiligungen			
3333	Kapitaltransferzahlungen von Unternehmen			
3334	Kapitaltransferzahlungen von Haushalten und Organisationen ohne Erwerbscharakter			
3335	Kapitaltransferzahlungen vom Ausland			
<b>33</b>	<b>Summe Einzahlungen investive Gebarung</b>	<b>2.400,00</b>	<b>2.400,00</b>	<b>0,00</b>
<b>341</b>	<b>Auszahlungen aus der Investitionstätigkeit</b>	<b>601,08</b>	<b>0,00</b>	<b>601,08</b>
3411	Auszahlungen für den Erwerb von immateriellem Vermögen			

## Vertretungskörper und allgemeine Verwaltung (Gruppe 0)

MVAG	Mittelverwendungs- und aufbringungsgruppen (1. und 2. Ebene)	RA 2020	VA 2020	RA - VA
3412	Auszahlungen für den Erwerb von Grundstücken und Grundstückseinrichtungen			
3413	Auszahlungen für den Erwerb von Gebäuden und Bauten			
3414	Auszahlungen für den Erwerb von technischen Anlagen, Fahrzeuge und Maschinen			
3415	Auszahlungen für den Erwerb von Amts-, Betriebs- und Geschäftsausstattung	601,08		601,08
3416	Auszahlungen für den Erwerb von Kulturgütern			
3417	Auszahlungen für den Erwerb von Beteiligungen			
<b>342</b>	<b>Auszahlungen von gewährten Darlehen sowie gewährten Vorschüssen</b>	<b>0,00</b>	<b>0,00</b>	<b>0,00</b>
3421	Auszahlung von Darlehen an Träger des öffentlichen Rechts			
3422	Auszahlung von Darlehen an Beteiligungen			
3423	Auszahlung von Darlehen an Unternehmen und Haushalte			
3425	Auszahlungen von Vorschüssen und Anzahlungen			
<b>343</b>	<b>Auszahlungen aus Kapitaltransfers</b>	<b>0,00</b>	<b>0,00</b>	<b>0,00</b>
3431	Kapitaltransferzahlungen an Träger des öffentlichen Rechts			
3432	Kapitaltransferzahlungen an Beteiligungen			
3433	Kapitaltransferzahlungen an Unternehmen (Finanzunternehmen)			
3434	Kapitaltransferzahlungen an Haushalte und Organisationen ohne Erwerbscharakter			
3435	Kapitaltransferzahlungen an das Ausland			
<b>34</b>	<b>Summe Auszahlungen investive Gebarung</b>	<b>601,08</b>	<b>0,00</b>	<b>601,08</b>
<b>SA2</b>	<b>Saldo (2) Geldfluss aus der Investiven Gebarung (33 – 34)</b>	<b>1.798,92</b>	<b>2.400,00</b>	<b>-601,08</b>
<b>SA3</b>	<b>Saldo (3) Nettofinanzierungssaldo (Saldo 1 + Saldo 2)</b>	<b>-790.996,46</b>	<b>-844.500,00</b>	<b>53.503,54</b>
<b>351</b>	<b>Einzahlungen aus der Aufnahme von Finanzschulden</b>	<b>0,00</b>	<b>0,00</b>	<b>0,00</b>
3511	Einzahlungen aus empfangenen Darlehen von öffentlichen Körperschaften und Rechtsträgern			
3512	Einzahlungen aus empfangenen Darlehen von Beteiligungen			
3513	Einzahlungen aus empfangenen Darlehen von Unternehmen und privaten Haushalten			
3514	Einzahlungen aus Finanzschulden (Finanzunternehmen)			
<b>353</b>	<b>Einzahlungen infolge eines Kapitaltausch bei derivativen Finanzinstrumenten mit Grundgeschäft</b>	<b>0,00</b>	<b>0,00</b>	<b>0,00</b>
3530	Einzahlungen infolge eines Kapitaltausch bei derivativen Finanzinstrumenten mit Grundgeschäft			
<b>355</b>	<b>Einzahlungen aus dem Abgang von Finanzinstrumenten</b>	<b>0,00</b>	<b>0,00</b>	<b>0,00</b>
3550	Einzahlungen aus dem Abgang von Finanzinstrumenten			
<b>35</b>	<b>Summe Einzahlungen aus der Finanzierungstätigkeit</b>	<b>0,00</b>	<b>0,00</b>	<b>0,00</b>
<b>361</b>	<b>Auszahlungen aus der Tilgung von Finanzschulden</b>	<b>0,00</b>	<b>0,00</b>	<b>0,00</b>

## Vertretungskörper und allgemeine Verwaltung (Gruppe 0)

MVAG	Mittelverwendungs- und aufbringungsgruppen (1. und 2. Ebene)	RA 2020	VA 2020	RA - VA
3611	Auszahlungen aus empfangenen Darlehen von öffentlichen Körperschaften und Rechtsträgern			
3612	Auszahlungen aus empfangenen Darlehen von Beteiligungen			
3613	Auszahlungen aus empfangenen Darlehen von Unternehmen und privaten Haushalten			
3614	Auszahlungen aus Finanzschulden			
3615	Auszahlung aus der Rückzahlung von Leasingverbindlichkeiten			
<b>363</b>	<b>Auszahlungen infolge eines Kapitaltausch bei derivativen Finanzinstrumenten mit Grundgeschäft</b>	<b>0,00</b>	<b>0,00</b>	<b>0,00</b>
3630	Auszahlungen infolge eines Kapitaltausch bei derivativen Finanzinstrumenten mit Grundgeschäft			
<b>365</b>	<b>Auszahlungen für den Erwerb von Finanzinstrumenten</b>	<b>0,00</b>	<b>0,00</b>	<b>0,00</b>
3650	Auszahlungen für den Erwerb von Finanzinstrumenten			
<b>36</b>	<b>Summe Auszahlungen aus der Finanzierungstätigkeit</b>	<b>0,00</b>	<b>0,00</b>	<b>0,00</b>
<b>SA4</b>	<b>Saldo (4) Geldfluss aus der Finanzierungstätigkeit (35 – 36)</b>	<b>0,00</b>	<b>0,00</b>	<b>0,00</b>
<b>SA5</b>	<b>Saldo (5) Geldfluss aus der voranschlagswirksamen Gebarung (Saldo 3 + Saldo 4)</b>	<b>-790.996,46</b>	<b>-844.500,00</b>	<b>53.503,54</b>

## Öffentliche Ordnung und Sicherheit (Gruppe 1)

MVAG	Mittelverwendungs- und aufbringungsgruppen (1. und 2. Ebene)	RA 2020	VA 2020	RA - VA
<b>311</b>	<b>Einzahlungen aus der operativen Verwaltungstätigkeit</b>	<b>2.732,00</b>	<b>2.400,00</b>	<b>332,00</b>
3111	Einzahlungen aus eigenen Abgaben			
3112	Einzahlungen aus Ertragsanteilen			
3113	Einzahlungen aus Gebühren	2.340,00	2.000,00	340,00
3114	Einzahlungen aus Leistungen	308,00	300,00	8,00
3115	Einzahlungen aus Besitz und wirtschaftlicher Tätigkeit			
3116	Einzahlungen aus Veräußerung von geringwertigen Wirtschaftsgütern (GWG) und sonstige Einzahlungen	84,00	100,00	-16,00
<b>312</b>	<b>Einzahlungen aus Transfers (ohne Kapitaltransfers)</b>	<b>4.668,37</b>	<b>5.400,00</b>	<b>-731,63</b>
3121	Transferzahlungen von Trägern des öffentlichen Rechts			
3122	Transferzahlungen von Beteiligungen			
3123	Transferzahlungen von Unternehmen (inkl. Finanzunternehmen)	4.668,37	5.400,00	-731,63
3124	Transferzahlungen von Haushalte und Organisationen ohne Erwerbscharakter			
3125	Transferzahlungen vom Ausland			
3126	Investitions- und Tilgungszuschüsse zwischen Unternehmungen und Betrieben der Gebietskörperschaft und der Gebietskörperschaft			
<b>313</b>	<b>Einzahlungen aus Finanzerträgen</b>	<b>20,89</b>	<b>100,00</b>	<b>-79,11</b>
3131	Einzahlungen aus Zinserträgen	20,89	100,00	-79,11
3133	Einzahlungen aus Gewinnentnahmen von marktbestimmten Betrieben			
3134	Sonstige Einzahlungen aus Finanzerträgen			
3135	Einzahlungen aus Dividenden/Gewinnausschüttungen			
<b>31</b>	<b>Summe Einzahlungen operative Gebarung</b>	<b>7.421,26</b>	<b>7.900,00</b>	<b>-478,74</b>
<b>321</b>	<b>Auszahlungen aus Personalaufwand</b>	<b>0,00</b>	<b>0,00</b>	<b>0,00</b>
3211	Auszahlungen für Personalaufwand Bezüge, Nebengebühren, und Mehrleistungsvergütungen)			
3212	Auszahlungen für gesetzliche und freiwillige Sozialaufwendungen			
3213	Auszahlungen aus sonstigem Personalaufwand			
<b>322</b>	<b>Auszahlungen aus Sachaufwand (ohne Transferaufwand)</b>	<b>62.391,30</b>	<b>63.500,00</b>	<b>-1.108,70</b>
3221	Auszahlungen für Gebrauchs- und Verbrauchsgüter, Handelswaren	11.824,24	8.700,00	3.124,24
3222	Auszahlungen für Verwaltungs- und Betriebsaufwand	6.103,73	5.600,00	503,73
3223	Auszahlungen für Leasing- und Mietaufwand	25.841,58	27.000,00	-1.158,42
3224	Auszahlungen für Instandhaltung	11.250,64	16.300,00	-5.049,36
3225	Sonstige Auszahlungen aus Sachaufwand	7.371,11	5.900,00	1.471,11
<b>323</b>	<b>Auszahlungen aus Transfers (ohne Kapitaltransfers)</b>	<b>4.848,50</b>	<b>7.800,00</b>	<b>-2.951,50</b>
3231	Transferzahlungen an Träger des öffentlichen Rechts	162,50	1.200,00	-1.037,50
3232	Transferzahlungen an Beteiligungen			
3233	Transferzahlungen an Unternehmen (inkl. Finanzunternehmen)			

## Öffentliche Ordnung und Sicherheit (Gruppe 1)

MVAG	Mittelverwendungs- und aufbringungsgruppen (1. und 2. Ebene)	RA 2020	VA 2020	RA - VA
3234	Transferzahlungen an Haushalte und Organisationen ohne Erwerbscharakter	4.686,00	6.600,00	-1.914,00
3235	Transferzahlungen an das Ausland			
3236	Investitions- und Tilgungszuschüsse zwischen Unternehmungen und Betrieben der Gebietskörperschaft und der Gebietskörperschaft			
<b>324</b>	<b>Auszahlungen aus Finanzaufwand</b>	<b>0,00</b>	<b>0,00</b>	<b>0,00</b>
3241	Auszahlungen für Zinsaufwand, für Finanzierungsleasing, für Forderungskauf, für Finanzschulden und derivative Finanzinstrumente m			
3242	Auszahlungen für Zinsen aus derivativen Finanzinstrumenten ohne Grundgeschäft			
3243	Auszahlung aus Gewinnentnahmen von marktbestimmten Betrieben			
3244	Sonstige Auszahlungen aus Finanzaufwendungen			
<b>32</b>	<b>Summe Auszahlungen operative Gebarung</b>	<b>67.239,80</b>	<b>71.300,00</b>	<b>-4.060,20</b>
<b>SA1</b>	<b>Saldo (1) Geldfluss aus der Operativen Gebarung (31 – 32)</b>	<b>-59.818,54</b>	<b>-63.400,00</b>	<b>3.581,46</b>
<b>331</b>	<b>Einzahlungen aus der Investitionstätigkeit</b>	<b>0,00</b>	<b>0,00</b>	<b>0,00</b>
3311	Einzahlungen aus der Veräußerung von immateriellem Vermögen			
3312	Einzahlungen aus der Veräußerung von Grundstücken und Grundstückeinrichtungen			
3313	Einzahlungen aus der Veräußerung von Gebäuden und Bauten			
3314	Einzahlungen aus der Veräußerung von technischen Anlagen, Fahrzeuge und Maschinen			
3315	Einzahlungen aus der Veräußerung von Amts-, Betriebs- und Geschäftsausstattung			
3316	Einzahlungen aus der Veräußerung von Kulturgütern			
3317	Einzahlungen aus der Veräußerung von Beteiligungen			
<b>332</b>	<b>Einzahlungen aus der Rückzahlung von Darlehen sowie gewährten Vorschüssen</b>	<b>0,00</b>	<b>0,00</b>	<b>0,00</b>
3321	Einzahlungen aus Darlehen an Träger des öffentlichen Rechts			
3322	Einzahlungen aus Darlehen an Beteiligungen			
3323	Einzahlungen aus Darlehen an Unternehmen und Haushalte			
3325	Einzahlungen aus Vorschüssen und Anzahlungen			
<b>333</b>	<b>Einzahlungen aus Kapitaltransfers</b>	<b>370.850,00</b>	<b>370.700,00</b>	<b>150,00</b>
3331	Kapitaltransferzahlungen von Trägern des öffentlichen Rechts	370.850,00	370.700,00	150,00
3332	Kapitaltransferzahlungen von Beteiligungen			
3333	Kapitaltransferzahlungen von Unternehmen			
3334	Kapitaltransferzahlungen von Haushalten und Organisationen ohne Erwerbscharakter			
3335	Kapitaltransferzahlungen vom Ausland			
<b>33</b>	<b>Summe Einzahlungen investive Gebarung</b>	<b>370.850,00</b>	<b>370.700,00</b>	<b>150,00</b>
<b>341</b>	<b>Auszahlungen aus der Investitionstätigkeit</b>	<b>369.356,94</b>	<b>376.200,00</b>	<b>-6.843,06</b>
3411	Auszahlungen für den Erwerb von immateriellem Vermögen			

## Öffentliche Ordnung und Sicherheit (Gruppe 1)

MVAG	Mittelverwendungs- und aufbringungsgruppen (1. und 2. Ebene)	RA 2020	VA 2020	RA - VA
3412	Auszahlungen für den Erwerb von Grundstücken und Grundstückseinrichtungen			
3413	Auszahlungen für den Erwerb von Gebäuden und Bauten			
3414	Auszahlungen für den Erwerb von technischen Anlagen, Fahrzeuge und Maschinen	360.416,68	370.000,00	-9.583,32
3415	Auszahlungen für den Erwerb von Amts-, Betriebs- und Geschäftsausstattung	8.940,26	6.200,00	2.740,26
3416	Auszahlungen für den Erwerb von Kulturgütern			
3417	Auszahlungen für den Erwerb von Beteiligungen			
<b>342</b>	<b>Auszahlungen von gewährten Darlehen sowie gewährten Vorschüssen</b>	<b>0,00</b>	<b>0,00</b>	<b>0,00</b>
3421	Auszahlung von Darlehen an Träger des öffentlichen Rechts			
3422	Auszahlung von Darlehen an Beteiligungen			
3423	Auszahlung von Darlehen an Unternehmen und Haushalte			
3425	Auszahlungen von Vorschüssen und Anzahlungen			
<b>343</b>	<b>Auszahlungen aus Kapitaltransfers</b>	<b>0,00</b>	<b>0,00</b>	<b>0,00</b>
3431	Kapitaltransferzahlungen an Träger des öffentlichen Rechts			
3432	Kapitaltransferzahlungen an Beteiligungen			
3433	Kapitaltransferzahlungen an Unternehmen (Finanzunternehmen)			
3434	Kapitaltransferzahlungen an Haushalte und Organisationen ohne Erwerbscharakter			
3435	Kapitaltransferzahlungen an das Ausland			
<b>34</b>	<b>Summe Auszahlungen investive Gebarung</b>	<b>369.356,94</b>	<b>376.200,00</b>	<b>-6.843,06</b>
<b>SA2</b>	<b>Saldo (2) Geldfluss aus der Investiven Gebarung (33 – 34)</b>	<b>1.493,06</b>	<b>-5.500,00</b>	<b>6.993,06</b>
<b>SA3</b>	<b>Saldo (3) Nettofinanzierungssaldo (Saldo 1 + Saldo 2)</b>	<b>-58.325,48</b>	<b>-68.900,00</b>	<b>10.574,52</b>
<b>351</b>	<b>Einzahlungen aus der Aufnahme von Finanzschulden</b>	<b>0,00</b>	<b>0,00</b>	<b>0,00</b>
3511	Einzahlungen aus empfangenen Darlehen von öffentlichen Körperschaften und Rechtsträgern			
3512	Einzahlungen aus empfangenen Darlehen von Beteiligungen			
3513	Einzahlungen aus empfangenen Darlehen von Unternehmen und privaten Haushalten			
3514	Einzahlungen aus Finanzschulden (Finanzunternehmen)			
<b>353</b>	<b>Einzahlungen infolge eines Kapitaltausch bei derivativen Finanzinstrumenten mit Grundgeschäft</b>	<b>0,00</b>	<b>0,00</b>	<b>0,00</b>
3530	Einzahlungen infolge eines Kapitaltausch bei derivativen Finanzinstrumenten mit Grundgeschäft			
<b>355</b>	<b>Einzahlungen aus dem Abgang von Finanzinstrumenten</b>	<b>0,00</b>	<b>0,00</b>	<b>0,00</b>
3550	Einzahlungen aus dem Abgang von Finanzinstrumenten			
<b>35</b>	<b>Summe Einzahlungen aus der Finanzierungstätigkeit</b>	<b>0,00</b>	<b>0,00</b>	<b>0,00</b>
<b>361</b>	<b>Auszahlungen aus der Tilgung von Finanzschulden</b>	<b>0,00</b>	<b>0,00</b>	<b>0,00</b>

## Öffentliche Ordnung und Sicherheit (Gruppe 1)

MVAG	Mittelverwendungs- und aufbringungsgruppen (1. und 2. Ebene)	RA 2020	VA 2020	RA - VA
3611	Auszahlungen aus empfangenen Darlehen von öffentlichen Körperschaften und Rechtsträgern			
3612	Auszahlungen aus empfangenen Darlehen von Beteiligungen			
3613	Auszahlungen aus empfangenen Darlehen von Unternehmen und privaten Haushalten			
3614	Auszahlungen aus Finanzschulden			
3615	Auszahlung aus der Rückzahlung von Leasingverbindlichkeiten			
<b>363</b>	<b>Auszahlungen infolge eines Kapitaltausch bei derivativen Finanzinstrumenten mit Grundgeschäft</b>	<b>0,00</b>	<b>0,00</b>	<b>0,00</b>
3630	Auszahlungen infolge eines Kapitaltausch bei derivativen Finanzinstrumenten mit Grundgeschäft			
<b>365</b>	<b>Auszahlungen für den Erwerb von Finanzinstrumenten</b>	<b>0,00</b>	<b>0,00</b>	<b>0,00</b>
3650	Auszahlungen für den Erwerb von Finanzinstrumenten			
<b>36</b>	<b>Summe Auszahlungen aus der Finanzierungstätigkeit</b>	<b>0,00</b>	<b>0,00</b>	<b>0,00</b>
<b>SA4</b>	<b>Saldo (4) Geldfluss aus der Finanzierungstätigkeit (35 – 36)</b>	<b>0,00</b>	<b>0,00</b>	<b>0,00</b>
<b>SA5</b>	<b>Saldo (5) Geldfluss aus der voranschlagswirksamen Gebarung (Saldo 3 + Saldo 4)</b>	<b>-58.325,48</b>	<b>-68.900,00</b>	<b>10.574,52</b>



## Unterricht, Erziehung, Sport und Wissenschaft (Gruppe 2)

MVAG	Mittelverwendungs- und aufbringungsgruppen (1. und 2. Ebene)	RA 2020	VA 2020	RA - VA
<b>311</b>	<b>Einzahlungen aus der operativen Verwaltungstätigkeit</b>	<b>85.163,53</b>	<b>96.600,00</b>	<b>-11.436,47</b>
3111	Einzahlungen aus eigenen Abgaben			
3112	Einzahlungen aus Ertragsanteilen			
3113	Einzahlungen aus Gebühren			
3114	Einzahlungen aus Leistungen	81.758,53	92.500,00	-10.741,47
3115	Einzahlungen aus Besitz und wirtschaftlicher Tätigkeit	1.905,00	2.600,00	-695,00
3116	Einzahlungen aus Veräußerung von geringwertigen Wirtschaftsgütern (GWG) und sonstige Einzahlungen	1.500,00	1.500,00	
<b>312</b>	<b>Einzahlungen aus Transfers (ohne Kapitaltransfers)</b>	<b>184.907,17</b>	<b>153.000,00</b>	<b>31.907,17</b>
3121	Transferzahlungen von Trägern des öffentlichen Rechts	184.907,17	153.000,00	31.907,17
3122	Transferzahlungen von Beteiligungen			
3123	Transferzahlungen von Unternehmen (inkl. Finanzunternehmen)			
3124	Transferzahlungen von Haushalte und Organisationen ohne Erwerbscharakter			
3125	Transferzahlungen vom Ausland			
3126	Investitions- und Tilgungszuschüsse zwischen Unternehmungen und Betrieben der Gebietskörperschaft und der Gebietskörperschaft			
<b>313</b>	<b>Einzahlungen aus Finanzerträgen</b>	<b>0,00</b>	<b>0,00</b>	<b>0,00</b>
3131	Einzahlungen aus Zinserträgen			
3133	Einzahlungen aus Gewinnentnahmen von marktbestimmten Betrieben			
3134	Sonstige Einzahlungen aus Finanzerträgen			
3135	Einzahlungen aus Dividenden/Gewinnausschüttungen			
<b>31</b>	<b>Summe Einzahlungen operative Gebarung</b>	<b>270.070,70</b>	<b>249.600,00</b>	<b>20.470,70</b>
<b>321</b>	<b>Auszahlungen aus Personalaufwand</b>	<b>450.416,15</b>	<b>451.000,00</b>	<b>-583,85</b>
3211	Auszahlungen für Personalaufwand Bezüge, Nebengebühren, und Mehrleistungsvergütungen)	363.228,86	358.200,00	5.028,86
3212	Auszahlungen für gesetzliche und freiwillige Sozialaufwendungen	87.187,29	92.800,00	-5.612,71
3213	Auszahlungen aus sonstigem Personalaufwand			
<b>322</b>	<b>Auszahlungen aus Sachaufwand (ohne Transferaufwand)</b>	<b>140.196,71</b>	<b>169.100,00</b>	<b>-28.903,29</b>
3221	Auszahlungen für Gebrauchs- und Verbrauchsgüter, Handelswaren	29.293,38	37.300,00	-8.006,62
3222	Auszahlungen für Verwaltungs- und Betriebsaufwand	32.782,47	35.800,00	-3.017,53
3223	Auszahlungen für Leasing- und Mietaufwand	2.051,16	4.900,00	-2.848,84
3224	Auszahlungen für Instandhaltung	19.853,46	24.600,00	-4.746,54
3225	Sonstige Auszahlungen aus Sachaufwand	56.216,24	66.500,00	-10.283,76
<b>323</b>	<b>Auszahlungen aus Transfers (ohne Kapitaltransfers)</b>	<b>304.894,18</b>	<b>329.600,00</b>	<b>-24.705,82</b>
3231	Transferzahlungen an Träger des öffentlichen Rechts	267.468,82	289.600,00	-22.131,18
3232	Transferzahlungen an Beteiligungen			
3233	Transferzahlungen an Unternehmen (inkl. Finanzunternehmen)			

## Unterricht, Erziehung, Sport und Wissenschaft (Gruppe 2)

MVAG	Mittelverwendungs- und aufbringungsgruppen (1. und 2. Ebene)	RA 2020	VA 2020	RA - VA
3234	Transferzahlungen an Haushalte und Organisationen ohne Erwerbscharakter	37.425,36	40.000,00	-2.574,64
3235	Transferzahlungen an das Ausland			
3236	Investitions- und Tilgungszuschüsse zwischen Unternehmungen und Betrieben der Gebietskörperschaft und der Gebietskörperschaft			
<b>324</b>	<b>Auszahlungen aus Finanzaufwand</b>	<b>337,12</b>	<b>300,00</b>	<b>37,12</b>
3241	Auszahlungen für Zinsaufwand, für Finanzierungsleasing, für Forderungskauf, für Finanzschulden und derivative Finanzinstrumente m	337,12	300,00	37,12
3242	Auszahlungen für Zinsen aus derivativen Finanzinstrumenten ohne Grundgeschäft			
3243	Auszahlung aus Gewinnentnahmen von marktbestimmten Betrieben			
3244	Sonstige Auszahlungen aus Finanzaufwendungen			
<b>32</b>	<b>Summe Auszahlungen operative Gebarung</b>	<b>895.844,16</b>	<b>950.000,00</b>	<b>-54.155,84</b>
<b>SA1</b>	<b>Saldo (1) Geldfluss aus der Operativen Gebarung (31 – 32)</b>	<b>-625.773,46</b>	<b>-700.400,00</b>	<b>74.626,54</b>
<b>331</b>	<b>Einzahlungen aus der Investitionstätigkeit</b>	<b>0,00</b>	<b>0,00</b>	<b>0,00</b>
3311	Einzahlungen aus der Veräußerung von immateriellem Vermögen			
3312	Einzahlungen aus der Veräußerung von Grundstücken und Grundstückeinrichtungen			
3313	Einzahlungen aus der Veräußerung von Gebäuden und Bauten			
3314	Einzahlungen aus der Veräußerung von technischen Anlagen, Fahrzeuge und Maschinen			
3315	Einzahlungen aus der Veräußerung von Amts-, Betriebs- und Geschäftsausstattung			
3316	Einzahlungen aus der Veräußerung von Kulturgütern			
3317	Einzahlungen aus der Veräußerung von Beteiligungen			
<b>332</b>	<b>Einzahlungen aus der Rückzahlung von Darlehen sowie gewährten Vorschüssen</b>	<b>0,00</b>	<b>0,00</b>	<b>0,00</b>
3321	Einzahlungen aus Darlehen an Träger des öffentlichen Rechts			
3322	Einzahlungen aus Darlehen an Beteiligungen			
3323	Einzahlungen aus Darlehen an Unternehmen und Haushalte			
3325	Einzahlungen aus Vorschüssen und Anzahlungen			
<b>333</b>	<b>Einzahlungen aus Kapitaltransfers</b>	<b>11.500,00</b>	<b>43.500,00</b>	<b>-32.000,00</b>
3331	Kapitaltransferzahlungen von Trägern des öffentlichen Rechts	11.500,00	43.500,00	-32.000,00
3332	Kapitaltransferzahlungen von Beteiligungen			
3333	Kapitaltransferzahlungen von Unternehmen			
3334	Kapitaltransferzahlungen von Haushalten und Organisationen ohne Erwerbscharakter			
3335	Kapitaltransferzahlungen vom Ausland			
<b>33</b>	<b>Summe Einzahlungen investive Gebarung</b>	<b>11.500,00</b>	<b>43.500,00</b>	<b>-32.000,00</b>
<b>341</b>	<b>Auszahlungen aus der Investitionstätigkeit</b>	<b>6.849,12</b>	<b>42.800,00</b>	<b>-35.950,88</b>
3411	Auszahlungen für den Erwerb von immateriellem Vermögen			

## Unterricht, Erziehung, Sport und Wissenschaft (Gruppe 2)

MVAG	Mittelverwendungs- und aufbringungsgruppen (1. und 2. Ebene)	RA 2020	VA 2020	RA - VA
3412	Auszahlungen für den Erwerb von Grundstücken und Grundstückseinrichtungen	6.849,12	40.000,00	-33.150,88
3413	Auszahlungen für den Erwerb von Gebäuden und Bauten			
3414	Auszahlungen für den Erwerb von technischen Anlagen, Fahrzeuge und Maschinen			
3415	Auszahlungen für den Erwerb von Amts-, Betriebs- und Geschäftsausstattung		2.800,00	-2.800,00
3416	Auszahlungen für den Erwerb von Kulturgütern			
3417	Auszahlungen für den Erwerb von Beteiligungen			
<b>342</b>	<b>Auszahlungen von gewährten Darlehen sowie gewährten Vorschüssen</b>	<b>0,00</b>	<b>0,00</b>	<b>0,00</b>
3421	Auszahlung von Darlehen an Träger des öffentlichen Rechts			
3422	Auszahlung von Darlehen an Beteiligungen			
3423	Auszahlung von Darlehen an Unternehmen und Haushalte			
3425	Auszahlungen von Vorschüssen und Anzahlungen			
<b>343</b>	<b>Auszahlungen aus Kapitaltransfers</b>	<b>0,00</b>	<b>0,00</b>	<b>0,00</b>
3431	Kapitaltransferzahlungen an Träger des öffentlichen Rechts			
3432	Kapitaltransferzahlungen an Beteiligungen			
3433	Kapitaltransferzahlungen an Unternehmen (Finanzunternehmen)			
3434	Kapitaltransferzahlungen an Haushalte und Organisationen ohne Erwerbscharakter			
3435	Kapitaltransferzahlungen an das Ausland			
<b>34</b>	<b>Summe Auszahlungen investive Gebarung</b>	<b>6.849,12</b>	<b>42.800,00</b>	<b>-35.950,88</b>
<b>SA2</b>	<b>Saldo (2) Geldfluss aus der Investiven Gebarung (33 – 34)</b>	<b>4.650,88</b>	<b>700,00</b>	<b>3.950,88</b>
<b>SA3</b>	<b>Saldo (3) Nettofinanzierungssaldo (Saldo 1 + Saldo 2)</b>	<b>-621.122,58</b>	<b>-699.700,00</b>	<b>78.577,42</b>
<b>351</b>	<b>Einzahlungen aus der Aufnahme von Finanzschulden</b>	<b>0,00</b>	<b>0,00</b>	<b>0,00</b>
3511	Einzahlungen aus empfangenen Darlehen von öffentlichen Körperschaften und Rechtsträgern			
3512	Einzahlungen aus empfangenen Darlehen von Beteiligungen			
3513	Einzahlungen aus empfangenen Darlehen von Unternehmen und privaten Haushalten			
3514	Einzahlungen aus Finanzschulden (Finanzunternehmen)			
<b>353</b>	<b>Einzahlungen infolge eines Kapitaltausch bei derivativen Finanzinstrumenten mit Grundgeschäft</b>	<b>0,00</b>	<b>0,00</b>	<b>0,00</b>
3530	Einzahlungen infolge eines Kapitaltausch bei derivativen Finanzinstrumenten mit Grundgeschäft			
<b>355</b>	<b>Einzahlungen aus dem Abgang von Finanzinstrumenten</b>	<b>0,00</b>	<b>0,00</b>	<b>0,00</b>
3550	Einzahlungen aus dem Abgang von Finanzinstrumenten			
<b>35</b>	<b>Summe Einzahlungen aus der Finanzierungstätigkeit</b>	<b>0,00</b>	<b>0,00</b>	<b>0,00</b>
<b>361</b>	<b>Auszahlungen aus der Tilgung von Finanzschulden</b>	<b>11.153,84</b>	<b>12.000,00</b>	<b>-846,16</b>

**Unterricht, Erziehung, Sport und Wissenschaft (Gruppe 2)**

<b>MVAG</b>	<b>Mittelverwendungs- und aufbringungsgruppen (1. und 2. Ebene)</b>	<b>RA 2020</b>	<b>VA 2020</b>	<b>RA - VA</b>
3611	Auszahlungen aus empfangenen Darlehen von öffentlichen Körperschaften und Rechtsträgern	11.153,84	12.000,00	-846,16
3612	Auszahlungen aus empfangenen Darlehen von Beteiligungen			
3613	Auszahlungen aus empfangenen Darlehen von Unternehmen und privaten Haushalten			
3614	Auszahlungen aus Finanzschulden			
3615	Auszahlung aus der Rückzahlung von Leasingverbindlichkeiten			
<b>363</b>	<b>Auszahlungen infolge eines Kapitaltausch bei derivativen Finanzinstrumenten mit Grundgeschäft</b>	<b>0,00</b>	<b>0,00</b>	<b>0,00</b>
3630	Auszahlungen infolge eines Kapitaltausch bei derivativen Finanzinstrumenten mit Grundgeschäft			
<b>365</b>	<b>Auszahlungen für den Erwerb von Finanzinstrumenten</b>	<b>0,00</b>	<b>0,00</b>	<b>0,00</b>
3650	Auszahlungen für den Erwerb von Finanzinstrumenten			
<b>36</b>	<b>Summe Auszahlungen aus der Finanzierungstätigkeit</b>	<b>11.153,84</b>	<b>12.000,00</b>	<b>-846,16</b>
<b>SA4</b>	<b>Saldo (4) Geldfluss aus der Finanzierungstätigkeit (35 – 36)</b>	<b>-11.153,84</b>	<b>-12.000,00</b>	<b>846,16</b>
<b>SA5</b>	<b>Saldo (5) Geldfluss aus der voranschlagswirksamen Gebarung (Saldo 3 + Saldo 4)</b>	<b>-632.276,42</b>	<b>-711.700,00</b>	<b>79.423,58</b>

## Kunst, Kultur und Kultus (Gruppe 3)

MVAG	Mittelverwendungs- und aufbringungsgruppen (1. und 2. Ebene)	RA 2020	VA 2020	RA - VA
<b>311</b>	<b>Einzahlungen aus der operativen Verwaltungstätigkeit</b>	<b>3.676,00</b>	<b>6.600,00</b>	<b>-2.924,00</b>
3111	Einzahlungen aus eigenen Abgaben			
3112	Einzahlungen aus Ertragsanteilen			
3113	Einzahlungen aus Gebühren			
3114	Einzahlungen aus Leistungen	3.276,00	4.100,00	-824,00
3115	Einzahlungen aus Besitz und wirtschaftlicher Tätigkeit	400,00	2.500,00	-2.100,00
3116	Einzahlungen aus Veräußerung von geringwertigen Wirtschaftsgütern (GWG) und sonstige Einzahlungen			
<b>312</b>	<b>Einzahlungen aus Transfers (ohne Kapitaltransfers)</b>	<b>15.242,00</b>	<b>8.700,00</b>	<b>6.542,00</b>
3121	Transferzahlungen von Trägern des öffentlichen Rechts	15.242,00	8.700,00	6.542,00
3122	Transferzahlungen von Beteiligungen			
3123	Transferzahlungen von Unternehmen (inkl. Finanzunternehmen)			
3124	Transferzahlungen von Haushalte und Organisationen ohne Erwerbscharakter			
3125	Transferzahlungen vom Ausland			
3126	Investitions- und Tilgungszuschüsse zwischen Unternehmungen und Betrieben der Gebietskörperschaft und der Gebietskörperschaft			
<b>313</b>	<b>Einzahlungen aus Finanzerträgen</b>	<b>8,98</b>	<b>0,00</b>	<b>8,98</b>
3131	Einzahlungen aus Zinserträgen	8,98		8,98
3133	Einzahlungen aus Gewinnentnahmen von marktbestimmten Betrieben			
3134	Sonstige Einzahlungen aus Finanzerträgen			
3135	Einzahlungen aus Dividenden/Gewinnausschüttungen			
<b>31</b>	<b>Summe Einzahlungen operative Gebarung</b>	<b>18.926,98</b>	<b>15.300,00</b>	<b>3.626,98</b>
<b>321</b>	<b>Auszahlungen aus Personalaufwand</b>	<b>25.607,78</b>	<b>28.000,00</b>	<b>-2.392,22</b>
3211	Auszahlungen für Personalaufwand Bezüge, Nebengebühren, und Mehrleistungsvergütungen)	20.115,76	22.000,00	-1.884,24
3212	Auszahlungen für gesetzliche und freiwillige Sozialaufwendungen	5.492,02	6.000,00	-507,98
3213	Auszahlungen aus sonstigem Personalaufwand			
<b>322</b>	<b>Auszahlungen aus Sachaufwand (ohne Transferaufwand)</b>	<b>44.576,64</b>	<b>56.200,00</b>	<b>-11.623,36</b>
3221	Auszahlungen für Gebrauchs- und Verbrauchsgüter, Handelswaren	765,76	2.100,00	-1.334,24
3222	Auszahlungen für Verwaltungs- und Betriebsaufwand	6.196,95	9.200,00	-3.003,05
3223	Auszahlungen für Leasing- und Mietaufwand			
3224	Auszahlungen für Instandhaltung	7.834,35	7.700,00	134,35
3225	Sonstige Auszahlungen aus Sachaufwand	29.779,58	37.200,00	-7.420,42
<b>323</b>	<b>Auszahlungen aus Transfers (ohne Kapitaltransfers)</b>	<b>11.327,00</b>	<b>21.300,00</b>	<b>-9.973,00</b>
3231	Transferzahlungen an Träger des öffentlichen Rechts			
3232	Transferzahlungen an Beteiligungen			
3233	Transferzahlungen an Unternehmen (inkl. Finanzunternehmen)			

**Kunst, Kultur und Kultus (Gruppe 3)**

MVAG	Mittelverwendungs- und aufbringungsgruppen (1. und 2. Ebene)	RA 2020	VA 2020	RA - VA
3234	Transferzahlungen an Haushalte und Organisationen ohne Erwerbscharakter	11.327,00	21.300,00	-9.973,00
3235	Transferzahlungen an das Ausland			
3236	Investitions- und Tilgungszuschüsse zwischen Unternehmungen und Betrieben der Gebietskörperschaft und der Gebietskörperschaft			
<b>324</b>	<b>Auszahlungen aus Finanzaufwand</b>	<b>0,00</b>	<b>0,00</b>	<b>0,00</b>
3241	Auszahlungen für Zinsaufwand, für Finanzierungsleasing, für Forderungskauf, für Finanzschulden und derivative Finanzinstrumente m			
3242	Auszahlungen für Zinsen aus derivativen Finanzinstrumenten ohne Grundgeschäft			
3243	Auszahlung aus Gewinnentnahmen von marktbestimmten Betrieben			
3244	Sonstige Auszahlungen aus Finanzaufwendungen			
<b>32</b>	<b>Summe Auszahlungen operative Gebarung</b>	<b>81.511,42</b>	<b>105.500,00</b>	<b>-23.988,58</b>
<b>SA1</b>	<b>Saldo (1) Geldfluss aus der Operativen Gebarung (31 – 32)</b>	<b>-62.584,44</b>	<b>-90.200,00</b>	<b>27.615,56</b>
<b>331</b>	<b>Einzahlungen aus der Investitionstätigkeit</b>	<b>0,00</b>	<b>0,00</b>	<b>0,00</b>
3311	Einzahlungen aus der Veräußerung von immateriellem Vermögen			
3312	Einzahlungen aus der Veräußerung von Grundstücken und Grundstückeinrichtungen			
3313	Einzahlungen aus der Veräußerung von Gebäuden und Bauten			
3314	Einzahlungen aus der Veräußerung von technischen Anlagen, Fahrzeuge und Maschinen			
3315	Einzahlungen aus der Veräußerung von Amts-, Betriebs- und Geschäftsausstattung			
3316	Einzahlungen aus der Veräußerung von Kulturgütern			
3317	Einzahlungen aus der Veräußerung von Beteiligungen			
<b>332</b>	<b>Einzahlungen aus der Rückzahlung von Darlehen sowie gewährten Vorschüssen</b>	<b>0,00</b>	<b>0,00</b>	<b>0,00</b>
3321	Einzahlungen aus Darlehen an Träger des öffentlichen Rechts			
3322	Einzahlungen aus Darlehen an Beteiligungen			
3323	Einzahlungen aus Darlehen an Unternehmen und Haushalte			
3325	Einzahlungen aus Vorschüssen und Anzahlungen			
<b>333</b>	<b>Einzahlungen aus Kapitaltransfers</b>	<b>0,00</b>	<b>6.500,00</b>	<b>-6.500,00</b>
3331	Kapitaltransferzahlungen von Trägern des öffentlichen Rechts		6.500,00	-6.500,00
3332	Kapitaltransferzahlungen von Beteiligungen			
3333	Kapitaltransferzahlungen von Unternehmen			
3334	Kapitaltransferzahlungen von Haushalten und Organisationen ohne Erwerbscharakter			
3335	Kapitaltransferzahlungen vom Ausland			
<b>33</b>	<b>Summe Einzahlungen investive Gebarung</b>	<b>0,00</b>	<b>6.500,00</b>	<b>-6.500,00</b>
<b>341</b>	<b>Auszahlungen aus der Investitionstätigkeit</b>	<b>0,00</b>	<b>800,00</b>	<b>-800,00</b>
3411	Auszahlungen für den Erwerb von immateriellem Vermögen			

**Kunst, Kultur und Kultus (Gruppe 3)**

MVAG	Mittelverwendungs- und aufbringungsgruppen (1. und 2. Ebene)	RA 2020	VA 2020	RA - VA
3412	Auszahlungen für den Erwerb von Grundstücken und Grundstückseinrichtungen		800,00	-800,00
3413	Auszahlungen für den Erwerb von Gebäuden und Bauten			
3414	Auszahlungen für den Erwerb von technischen Anlagen, Fahrzeuge und Maschinen			
3415	Auszahlungen für den Erwerb von Amts-, Betriebs- und Geschäftsausstattung			
3416	Auszahlungen für den Erwerb von Kulturgütern			
3417	Auszahlungen für den Erwerb von Beteiligungen			
<b>342</b>	<b>Auszahlungen von gewährten Darlehen sowie gewährten Vorschüssen</b>	<b>0,00</b>	<b>0,00</b>	<b>0,00</b>
3421	Auszahlung von Darlehen an Träger des öffentlichen Rechts			
3422	Auszahlung von Darlehen an Beteiligungen			
3423	Auszahlung von Darlehen an Unternehmen und Haushalte			
3425	Auszahlungen von Vorschüssen und Anzahlungen			
<b>343</b>	<b>Auszahlungen aus Kapitaltransfers</b>	<b>0,00</b>	<b>0,00</b>	<b>0,00</b>
3431	Kapitaltransferzahlungen an Träger des öffentlichen Rechts			
3432	Kapitaltransferzahlungen an Beteiligungen			
3433	Kapitaltransferzahlungen an Unternehmen (Finanzunternehmen)			
3434	Kapitaltransferzahlungen an Haushalte und Organisationen ohne Erwerbscharakter			
3435	Kapitaltransferzahlungen an das Ausland			
<b>34</b>	<b>Summe Auszahlungen investive Gebarung</b>	<b>0,00</b>	<b>800,00</b>	<b>-800,00</b>
<b>SA2</b>	<b>Saldo (2) Geldfluss aus der Investiven Gebarung (33 – 34)</b>	<b>0,00</b>	<b>5.700,00</b>	<b>-5.700,00</b>
<b>SA3</b>	<b>Saldo (3) Nettofinanzierungssaldo (Saldo 1 + Saldo 2)</b>	<b>-62.584,44</b>	<b>-84.500,00</b>	<b>21.915,56</b>
<b>351</b>	<b>Einzahlungen aus der Aufnahme von Finanzschulden</b>	<b>0,00</b>	<b>0,00</b>	<b>0,00</b>
3511	Einzahlungen aus empfangenen Darlehen von öffentlichen Körperschaften und Rechtsträgern			
3512	Einzahlungen aus empfangenen Darlehen von Beteiligungen			
3513	Einzahlungen aus empfangenen Darlehen von Unternehmen und privaten Haushalten			
3514	Einzahlungen aus Finanzschulden (Finanzunternehmen)			
<b>353</b>	<b>Einzahlungen infolge eines Kapitaltausch bei derivativen Finanzinstrumenten mit Grundgeschäft</b>	<b>0,00</b>	<b>0,00</b>	<b>0,00</b>
3530	Einzahlungen infolge eines Kapitaltausch bei derivativen Finanzinstrumenten mit Grundgeschäft			
<b>355</b>	<b>Einzahlungen aus dem Abgang von Finanzinstrumenten</b>	<b>0,00</b>	<b>0,00</b>	<b>0,00</b>
3550	Einzahlungen aus dem Abgang von Finanzinstrumenten			
<b>35</b>	<b>Summe Einzahlungen aus der Finanzierungstätigkeit</b>	<b>0,00</b>	<b>0,00</b>	<b>0,00</b>
<b>361</b>	<b>Auszahlungen aus der Tilgung von Finanzschulden</b>	<b>0,00</b>	<b>0,00</b>	<b>0,00</b>

**Kunst, Kultur und Kultus (Gruppe 3)**

MVAG	Mittelverwendungs- und aufbringungsgruppen (1. und 2. Ebene)	RA 2020	VA 2020	RA - VA
3611	Auszahlungen aus empfangenen Darlehen von öffentlichen Körperschaften und Rechtsträgern			
3612	Auszahlungen aus empfangenen Darlehen von Beteiligungen			
3613	Auszahlungen aus empfangenen Darlehen von Unternehmen und privaten Haushalten			
3614	Auszahlungen aus Finanzschulden			
3615	Auszahlung aus der Rückzahlung von Leasingverbindlichkeiten			
<b>363</b>	<b>Auszahlungen infolge eines Kapitaltausch bei derivativen Finanzinstrumenten mit Grundgeschäft</b>	<b>0,00</b>	<b>0,00</b>	<b>0,00</b>
3630	Auszahlungen infolge eines Kapitaltausch bei derivativen Finanzinstrumenten mit Grundgeschäft			
<b>365</b>	<b>Auszahlungen für den Erwerb von Finanzinstrumenten</b>	<b>0,00</b>	<b>0,00</b>	<b>0,00</b>
3650	Auszahlungen für den Erwerb von Finanzinstrumenten			
<b>36</b>	<b>Summe Auszahlungen aus der Finanzierungstätigkeit</b>	<b>0,00</b>	<b>0,00</b>	<b>0,00</b>
<b>SA4</b>	<b>Saldo (4) Geldfluss aus der Finanzierungstätigkeit (35 – 36)</b>	<b>0,00</b>	<b>0,00</b>	<b>0,00</b>
<b>SA5</b>	<b>Saldo (5) Geldfluss aus der voranschlagswirksamen Gebarung (Saldo 3 + Saldo 4)</b>	<b>-62.584,44</b>	<b>-84.500,00</b>	<b>21.915,56</b>



## Soziale Wohlfahrt und Wohnbauförderung (Gruppe 4)

MVAG	Mittelverwendungs- und aufbringungsgruppen (1. und 2. Ebene)	RA 2020	VA 2020	RA - VA
<b>311</b>	<b>Einzahlungen aus der operativen Verwaltungstätigkeit</b>	<b>29.106,88</b>	<b>1.500,00</b>	<b>27.606,88</b>
3111	Einzahlungen aus eigenen Abgaben			
3112	Einzahlungen aus Ertragsanteilen			
3113	Einzahlungen aus Gebühren			
3114	Einzahlungen aus Leistungen	1.560,00	1.500,00	60,00
3115	Einzahlungen aus Besitz und wirtschaftlicher Tätigkeit			
3116	Einzahlungen aus Veräußerung von geringwertigen Wirtschaftsgütern (GWG) und sonstige Einzahlungen	27.546,88		27.546,88
<b>312</b>	<b>Einzahlungen aus Transfers (ohne Kapitaltransfers)</b>	<b>1.865,81</b>	<b>1.900,00</b>	<b>-34,19</b>
3121	Transferzahlungen von Trägern des öffentlichen Rechts	1.865,81	1.900,00	-34,19
3122	Transferzahlungen von Beteiligungen			
3123	Transferzahlungen von Unternehmen (inkl. Finanzunternehmen)			
3124	Transferzahlungen von Haushalte und Organisationen ohne Erwerbscharakter			
3125	Transferzahlungen vom Ausland			
3126	Investitions- und Tilgungszuschüsse zwischen Unternehmungen und Betrieben der Gebietskörperschaft und der Gebietskörperschaft			
<b>313</b>	<b>Einzahlungen aus Finanzerträgen</b>	<b>0,00</b>	<b>0,00</b>	<b>0,00</b>
3131	Einzahlungen aus Zinserträgen			
3133	Einzahlungen aus Gewinnentnahmen von marktbestimmten Betrieben			
3134	Sonstige Einzahlungen aus Finanzerträgen			
3135	Einzahlungen aus Dividenden/Gewinnausschüttungen			
<b>31</b>	<b>Summe Einzahlungen operative Gebarung</b>	<b>30.972,69</b>	<b>3.400,00</b>	<b>27.572,69</b>
<b>321</b>	<b>Auszahlungen aus Personalaufwand</b>	<b>0,00</b>	<b>0,00</b>	<b>0,00</b>
3211	Auszahlungen für Personalaufwand Bezüge, Nebengebühren, und Mehrleistungsvergütungen)			
3212	Auszahlungen für gesetzliche und freiwillige Sozialaufwendungen			
3213	Auszahlungen aus sonstigem Personalaufwand			
<b>322</b>	<b>Auszahlungen aus Sachaufwand (ohne Transferaufwand)</b>	<b>18.505,73</b>	<b>20.300,00</b>	<b>-1.794,27</b>
3221	Auszahlungen für Gebrauchs- und Verbrauchsgüter, Handelswaren	4.726,34	4.000,00	726,34
3222	Auszahlungen für Verwaltungs- und Betriebsaufwand			
3223	Auszahlungen für Leasing- und Mietaufwand			
3224	Auszahlungen für Instandhaltung			
3225	Sonstige Auszahlungen aus Sachaufwand	13.779,39	16.300,00	-2.520,61
<b>323</b>	<b>Auszahlungen aus Transfers (ohne Kapitaltransfers)</b>	<b>929.754,43</b>	<b>933.700,00</b>	<b>-3.945,57</b>
3231	Transferzahlungen an Träger des öffentlichen Rechts	929.754,43	933.700,00	-3.945,57
3232	Transferzahlungen an Beteiligungen			
3233	Transferzahlungen an Unternehmen (inkl. Finanzunternehmen)			

## Soziale Wohlfahrt und Wohnbauförderung (Gruppe 4)

MVAG	Mittelverwendungs- und aufbringungsgruppen (1. und 2. Ebene)	RA 2020	VA 2020	RA - VA
3234	Transferzahlungen an Haushalte und Organisationen ohne Erwerbscharakter			
3235	Transferzahlungen an das Ausland			
3236	Investitions- und Tilgungszuschüsse zwischen Unternehmungen und Betrieben der Gebietskörperschaft und der Gebietskörperschaft			
<b>324</b>	<b>Auszahlungen aus Finanzaufwand</b>	<b>0,00</b>	<b>0,00</b>	<b>0,00</b>
3241	Auszahlungen für Zinsaufwand, für Finanzierungsleasing, für Forderungskauf, für Finanzschulden und derivative Finanzinstrumente m			
3242	Auszahlungen für Zinsen aus derivativen Finanzinstrumenten ohne Grundgeschäft			
3243	Auszahlung aus Gewinnentnahmen von marktbestimmten Betrieben			
3244	Sonstige Auszahlungen aus Finanzaufwendungen			
<b>32</b>	<b>Summe Auszahlungen operative Gebarung</b>	<b>948.260,16</b>	<b>954.000,00</b>	<b>-5.739,84</b>
<b>SA1</b>	<b>Saldo (1) Geldfluss aus der Operativen Gebarung (31 – 32)</b>	<b>-917.287,47</b>	<b>-950.600,00</b>	<b>33.312,53</b>
<b>331</b>	<b>Einzahlungen aus der Investitionstätigkeit</b>	<b>0,00</b>	<b>0,00</b>	<b>0,00</b>
3311	Einzahlungen aus der Veräußerung von immateriellem Vermögen			
3312	Einzahlungen aus der Veräußerung von Grundstücken und Grundstückeinrichtungen			
3313	Einzahlungen aus der Veräußerung von Gebäuden und Bauten			
3314	Einzahlungen aus der Veräußerung von technischen Anlagen, Fahrzeuge und Maschinen			
3315	Einzahlungen aus der Veräußerung von Amts-, Betriebs- und Geschäftsausstattung			
3316	Einzahlungen aus der Veräußerung von Kulturgütern			
3317	Einzahlungen aus der Veräußerung von Beteiligungen			
<b>332</b>	<b>Einzahlungen aus der Rückzahlung von Darlehen sowie gewährten Vorschüssen</b>	<b>0,00</b>	<b>0,00</b>	<b>0,00</b>
3321	Einzahlungen aus Darlehen an Träger des öffentlichen Rechts			
3322	Einzahlungen aus Darlehen an Beteiligungen			
3323	Einzahlungen aus Darlehen an Unternehmen und Haushalte			
3325	Einzahlungen aus Vorschüssen und Anzahlungen			
<b>333</b>	<b>Einzahlungen aus Kapitaltransfers</b>	<b>0,00</b>	<b>0,00</b>	<b>0,00</b>
3331	Kapitaltransferzahlungen von Trägern des öffentlichen Rechts			
3332	Kapitaltransferzahlungen von Beteiligungen			
3333	Kapitaltransferzahlungen von Unternehmen			
3334	Kapitaltransferzahlungen von Haushalten und Organisationen ohne Erwerbscharakter			
3335	Kapitaltransferzahlungen vom Ausland			
<b>33</b>	<b>Summe Einzahlungen investive Gebarung</b>	<b>0,00</b>	<b>0,00</b>	<b>0,00</b>
<b>341</b>	<b>Auszahlungen aus der Investitionstätigkeit</b>	<b>0,00</b>	<b>0,00</b>	<b>0,00</b>
3411	Auszahlungen für den Erwerb von immateriellem Vermögen			

## Soziale Wohlfahrt und Wohnbauförderung (Gruppe 4)

MVAG	Mittelverwendungs- und aufbringungsgruppen (1. und 2. Ebene)	RA 2020	VA 2020	RA - VA
3412	Auszahlungen für den Erwerb von Grundstücken und Grundstückseinrichtungen			
3413	Auszahlungen für den Erwerb von Gebäuden und Bauten			
3414	Auszahlungen für den Erwerb von technischen Anlagen, Fahrzeuge und Maschinen			
3415	Auszahlungen für den Erwerb von Amts-, Betriebs- und Geschäftsausstattung			
3416	Auszahlungen für den Erwerb von Kulturgütern			
3417	Auszahlungen für den Erwerb von Beteiligungen			
<b>342</b>	<b>Auszahlungen von gewährten Darlehen sowie gewährten Vorschüssen</b>	<b>0,00</b>	<b>0,00</b>	<b>0,00</b>
3421	Auszahlung von Darlehen an Träger des öffentlichen Rechts			
3422	Auszahlung von Darlehen an Beteiligungen			
3423	Auszahlung von Darlehen an Unternehmen und Haushalte			
3425	Auszahlungen von Vorschüssen und Anzahlungen			
<b>343</b>	<b>Auszahlungen aus Kapitaltransfers</b>	<b>0,00</b>	<b>0,00</b>	<b>0,00</b>
3431	Kapitaltransferzahlungen an Träger des öffentlichen Rechts			
3432	Kapitaltransferzahlungen an Beteiligungen			
3433	Kapitaltransferzahlungen an Unternehmen (Finanzunternehmen)			
3434	Kapitaltransferzahlungen an Haushalte und Organisationen ohne Erwerbscharakter			
3435	Kapitaltransferzahlungen an das Ausland			
<b>34</b>	<b>Summe Auszahlungen investive Gebarung</b>	<b>0,00</b>	<b>0,00</b>	<b>0,00</b>
<b>SA2</b>	<b>Saldo (2) Geldfluss aus der Investiven Gebarung (33 – 34)</b>	<b>0,00</b>	<b>0,00</b>	<b>0,00</b>
<b>SA3</b>	<b>Saldo (3) Nettofinanzierungssaldo (Saldo 1 + Saldo 2)</b>	<b>-917.287,47</b>	<b>-950.600,00</b>	<b>33.312,53</b>
<b>351</b>	<b>Einzahlungen aus der Aufnahme von Finanzschulden</b>	<b>0,00</b>	<b>0,00</b>	<b>0,00</b>
3511	Einzahlungen aus empfangenen Darlehen von öffentlichen Körperschaften und Rechtsträgern			
3512	Einzahlungen aus empfangenen Darlehen von Beteiligungen			
3513	Einzahlungen aus empfangenen Darlehen von Unternehmen und privaten Haushalten			
3514	Einzahlungen aus Finanzschulden (Finanzunternehmen)			
<b>353</b>	<b>Einzahlungen infolge eines Kapitaltausch bei derivativen Finanzinstrumenten mit Grundgeschäft</b>	<b>0,00</b>	<b>0,00</b>	<b>0,00</b>
3530	Einzahlungen infolge eines Kapitaltausch bei derivativen Finanzinstrumenten mit Grundgeschäft			
<b>355</b>	<b>Einzahlungen aus dem Abgang von Finanzinstrumenten</b>	<b>0,00</b>	<b>0,00</b>	<b>0,00</b>
3550	Einzahlungen aus dem Abgang von Finanzinstrumenten			
<b>35</b>	<b>Summe Einzahlungen aus der Finanzierungstätigkeit</b>	<b>0,00</b>	<b>0,00</b>	<b>0,00</b>
<b>361</b>	<b>Auszahlungen aus der Tilgung von Finanzschulden</b>	<b>0,00</b>	<b>0,00</b>	<b>0,00</b>

**Soziale Wohlfahrt und Wohnbauförderung (Gruppe 4)**

MVAG	Mittelverwendungs- und aufbringungsgruppen (1. und 2. Ebene)	RA 2020	VA 2020	RA - VA
3611	Auszahlungen aus empfangenen Darlehen von öffentlichen Körperschaften und Rechtsträgern			
3612	Auszahlungen aus empfangenen Darlehen von Beteiligungen			
3613	Auszahlungen aus empfangenen Darlehen von Unternehmen und privaten Haushalten			
3614	Auszahlungen aus Finanzschulden			
3615	Auszahlung aus der Rückzahlung von Leasingverbindlichkeiten			
<b>363</b>	<b>Auszahlungen infolge eines Kapitaltausch bei derivativen Finanzinstrumenten mit Grundgeschäft</b>	<b>0,00</b>	<b>0,00</b>	<b>0,00</b>
3630	Auszahlungen infolge eines Kapitaltausch bei derivativen Finanzinstrumenten mit Grundgeschäft			
<b>365</b>	<b>Auszahlungen für den Erwerb von Finanzinstrumenten</b>	<b>0,00</b>	<b>0,00</b>	<b>0,00</b>
3650	Auszahlungen für den Erwerb von Finanzinstrumenten			
<b>36</b>	<b>Summe Auszahlungen aus der Finanzierungstätigkeit</b>	<b>0,00</b>	<b>0,00</b>	<b>0,00</b>
<b>SA4</b>	<b>Saldo (4) Geldfluss aus der Finanzierungstätigkeit (35 – 36)</b>	<b>0,00</b>	<b>0,00</b>	<b>0,00</b>
<b>SA5</b>	<b>Saldo (5) Geldfluss aus der voranschlagswirksamen Gebarung (Saldo 3 + Saldo 4)</b>	<b>-917.287,47</b>	<b>-950.600,00</b>	<b>33.312,53</b>

## Gesundheit (Gruppe 5)

MVAG	Mittelverwendungs- und aufbringungsgruppen (1. und 2. Ebene)	RA 2020	VA 2020	RA - VA
<b>311</b>	<b>Einzahlungen aus der operativen Verwaltungstätigkeit</b>	<b>5.661,48</b>	<b>9.800,00</b>	<b>-4.138,52</b>
3111	Einzahlungen aus eigenen Abgaben			
3112	Einzahlungen aus Ertragsanteilen			
3113	Einzahlungen aus Gebühren			
3114	Einzahlungen aus Leistungen	5.661,48	9.800,00	-4.138,52
3115	Einzahlungen aus Besitz und wirtschaftlicher Tätigkeit			
3116	Einzahlungen aus Veräußerung von geringwertigen Wirtschaftsgütern (GWG) und sonstige Einzahlungen			
<b>312</b>	<b>Einzahlungen aus Transfers (ohne Kapitaltransfers)</b>	<b>0,00</b>	<b>0,00</b>	<b>0,00</b>
3121	Transferzahlungen von Trägern des öffentlichen Rechts			
3122	Transferzahlungen von Beteiligungen			
3123	Transferzahlungen von Unternehmen (inkl. Finanzunternehmen)			
3124	Transferzahlungen von Haushalte und Organisationen ohne Erwerbscharakter			
3125	Transferzahlungen vom Ausland			
3126	Investitions- und Tilgungszuschüsse zwischen Unternehmungen und Betrieben der Gebietskörperschaft und der Gebietskörperschaft			
<b>313</b>	<b>Einzahlungen aus Finanzerträgen</b>	<b>0,00</b>	<b>0,00</b>	<b>0,00</b>
3131	Einzahlungen aus Zinserträgen			
3133	Einzahlungen aus Gewinnentnahmen von marktbestimmten Betrieben			
3134	Sonstige Einzahlungen aus Finanzerträgen			
3135	Einzahlungen aus Dividenden/Gewinnausschüttungen			
<b>31</b>	<b>Summe Einzahlungen operative Gebarung</b>	<b>5.661,48</b>	<b>9.800,00</b>	<b>-4.138,52</b>
<b>321</b>	<b>Auszahlungen aus Personalaufwand</b>	<b>0,00</b>	<b>0,00</b>	<b>0,00</b>
3211	Auszahlungen für Personalaufwand Bezüge, Nebengebühren, und Mehrleistungsvergütungen)			
3212	Auszahlungen für gesetzliche und freiwillige Sozialaufwendungen			
3213	Auszahlungen aus sonstigem Personalaufwand			
<b>322</b>	<b>Auszahlungen aus Sachaufwand (ohne Transferaufwand)</b>	<b>3.640,26</b>	<b>5.600,00</b>	<b>-1.959,74</b>
3221	Auszahlungen für Gebrauchs- und Verbrauchsgüter, Handelswaren			
3222	Auszahlungen für Verwaltungs- und Betriebsaufwand			
3223	Auszahlungen für Leasing- und Mietaufwand			
3224	Auszahlungen für Instandhaltung			
3225	Sonstige Auszahlungen aus Sachaufwand	3.640,26	5.600,00	-1.959,74
<b>323</b>	<b>Auszahlungen aus Transfers (ohne Kapitaltransfers)</b>	<b>490.209,44</b>	<b>491.600,00</b>	<b>-1.390,56</b>
3231	Transferzahlungen an Träger des öffentlichen Rechts	490.209,44	491.600,00	-1.390,56
3232	Transferzahlungen an Beteiligungen			
3233	Transferzahlungen an Unternehmen (inkl. Finanzunternehmen)			

## Gesundheit (Gruppe 5)

MVAG	Mittelverwendungs- und aufbringungsgruppen (1. und 2. Ebene)	RA 2020	VA 2020	RA - VA
3234	Transferzahlungen an Haushalte und Organisationen ohne Erwerbscharakter			
3235	Transferzahlungen an das Ausland			
3236	Investitions- und Tilgungszuschüsse zwischen Unternehmungen und Betrieben der Gebietskörperschaft und der Gebietskörperschaft			
<b>324</b>	<b>Auszahlungen aus Finanzaufwand</b>	<b>0,00</b>	<b>0,00</b>	<b>0,00</b>
3241	Auszahlungen für Zinsaufwand, für Finanzierungsleasing, für Forderungskauf, für Finanzschulden und derivative Finanzinstrumente m			
3242	Auszahlungen für Zinsen aus derivativen Finanzinstrumenten ohne Grundgeschäft			
3243	Auszahlung aus Gewinnentnahmen von marktbestimmten Betrieben			
3244	Sonstige Auszahlungen aus Finanzaufwendungen			
<b>32</b>	<b>Summe Auszahlungen operative Gebarung</b>	<b>493.849,70</b>	<b>497.200,00</b>	<b>-3.350,30</b>
<b>SA1</b>	<b>Saldo (1) Geldfluss aus der Operativen Gebarung (31 – 32)</b>	<b>-488.188,22</b>	<b>-487.400,00</b>	<b>-788,22</b>
<b>331</b>	<b>Einzahlungen aus der Investitionstätigkeit</b>	<b>0,00</b>	<b>0,00</b>	<b>0,00</b>
3311	Einzahlungen aus der Veräußerung von immateriellem Vermögen			
3312	Einzahlungen aus der Veräußerung von Grundstücken und Grundstückeinrichtungen			
3313	Einzahlungen aus der Veräußerung von Gebäuden und Bauten			
3314	Einzahlungen aus der Veräußerung von technischen Anlagen, Fahrzeuge und Maschinen			
3315	Einzahlungen aus der Veräußerung von Amts-, Betriebs- und Geschäftsausstattung			
3316	Einzahlungen aus der Veräußerung von Kulturgütern			
3317	Einzahlungen aus der Veräußerung von Beteiligungen			
<b>332</b>	<b>Einzahlungen aus der Rückzahlung von Darlehen sowie gewährten Vorschüssen</b>	<b>0,00</b>	<b>0,00</b>	<b>0,00</b>
3321	Einzahlungen aus Darlehen an Träger des öffentlichen Rechts			
3322	Einzahlungen aus Darlehen an Beteiligungen			
3323	Einzahlungen aus Darlehen an Unternehmen und Haushalte			
3325	Einzahlungen aus Vorschüssen und Anzahlungen			
<b>333</b>	<b>Einzahlungen aus Kapitaltransfers</b>	<b>0,00</b>	<b>0,00</b>	<b>0,00</b>
3331	Kapitaltransferzahlungen von Trägern des öffentlichen Rechts			
3332	Kapitaltransferzahlungen von Beteiligungen			
3333	Kapitaltransferzahlungen von Unternehmen			
3334	Kapitaltransferzahlungen von Haushalten und Organisationen ohne Erwerbscharakter			
3335	Kapitaltransferzahlungen vom Ausland			
<b>33</b>	<b>Summe Einzahlungen investive Gebarung</b>	<b>0,00</b>	<b>0,00</b>	<b>0,00</b>
<b>341</b>	<b>Auszahlungen aus der Investitionstätigkeit</b>	<b>0,00</b>	<b>0,00</b>	<b>0,00</b>
3411	Auszahlungen für den Erwerb von immateriellem Vermögen			

## Gesundheit (Gruppe 5)

MVAG	Mittelverwendungs- und aufbringungsgruppen (1. und 2. Ebene)	RA 2020	VA 2020	RA - VA
3412	Auszahlungen für den Erwerb von Grundstücken und Grundstückseinrichtungen			
3413	Auszahlungen für den Erwerb von Gebäuden und Bauten			
3414	Auszahlungen für den Erwerb von technischen Anlagen, Fahrzeuge und Maschinen			
3415	Auszahlungen für den Erwerb von Amts-, Betriebs- und Geschäftsausstattung			
3416	Auszahlungen für den Erwerb von Kulturgütern			
3417	Auszahlungen für den Erwerb von Beteiligungen			
<b>342</b>	<b>Auszahlungen von gewährten Darlehen sowie gewährten Vorschüssen</b>	<b>0,00</b>	<b>0,00</b>	<b>0,00</b>
3421	Auszahlung von Darlehen an Träger des öffentlichen Rechts			
3422	Auszahlung von Darlehen an Beteiligungen			
3423	Auszahlung von Darlehen an Unternehmen und Haushalte			
3425	Auszahlungen von Vorschüssen und Anzahlungen			
<b>343</b>	<b>Auszahlungen aus Kapitaltransfers</b>	<b>3.300,00</b>	<b>6.000,00</b>	<b>-2.700,00</b>
3431	Kapitaltransferzahlungen an Träger des öffentlichen Rechts			
3432	Kapitaltransferzahlungen an Beteiligungen			
3433	Kapitaltransferzahlungen an Unternehmen (Finanzunternehmen)			
3434	Kapitaltransferzahlungen an Haushalte und Organisationen ohne Erwerbscharakter	3.300,00	6.000,00	-2.700,00
3435	Kapitaltransferzahlungen an das Ausland			
<b>34</b>	<b>Summe Auszahlungen investive Gebarung</b>	<b>3.300,00</b>	<b>6.000,00</b>	<b>-2.700,00</b>
<b>SA2</b>	<b>Saldo (2) Geldfluss aus der Investiven Gebarung (33 – 34)</b>	<b>-3.300,00</b>	<b>-6.000,00</b>	<b>2.700,00</b>
<b>SA3</b>	<b>Saldo (3) Nettofinanzierungssaldo (Saldo 1 + Saldo 2)</b>	<b>-491.488,22</b>	<b>-493.400,00</b>	<b>1.911,78</b>
<b>351</b>	<b>Einzahlungen aus der Aufnahme von Finanzschulden</b>	<b>0,00</b>	<b>0,00</b>	<b>0,00</b>
3511	Einzahlungen aus empfangenen Darlehen von öffentlichen Körperschaften und Rechtsträgern			
3512	Einzahlungen aus empfangenen Darlehen von Beteiligungen			
3513	Einzahlungen aus empfangenen Darlehen von Unternehmen und privaten Haushalten			
3514	Einzahlungen aus Finanzschulden (Finanzunternehmen)			
<b>353</b>	<b>Einzahlungen infolge eines Kapitaltausch bei derivativen Finanzinstrumenten mit Grundgeschäft</b>	<b>0,00</b>	<b>0,00</b>	<b>0,00</b>
3530	Einzahlungen infolge eines Kapitaltausch bei derivativen Finanzinstrumenten mit Grundgeschäft			
<b>355</b>	<b>Einzahlungen aus dem Abgang von Finanzinstrumenten</b>	<b>0,00</b>	<b>0,00</b>	<b>0,00</b>
3550	Einzahlungen aus dem Abgang von Finanzinstrumenten			
<b>35</b>	<b>Summe Einzahlungen aus der Finanzierungstätigkeit</b>	<b>0,00</b>	<b>0,00</b>	<b>0,00</b>
<b>361</b>	<b>Auszahlungen aus der Tilgung von Finanzschulden</b>	<b>0,00</b>	<b>0,00</b>	<b>0,00</b>

## Gesundheit (Gruppe 5)

MVAG	Mittelverwendungs- und aufbringungsgruppen (1. und 2. Ebene)	RA 2020	VA 2020	RA - VA
3611	Auszahlungen aus empfangenen Darlehen von öffentlichen Körperschaften und Rechtsträgern			
3612	Auszahlungen aus empfangenen Darlehen von Beteiligungen			
3613	Auszahlungen aus empfangenen Darlehen von Unternehmen und privaten Haushalten			
3614	Auszahlungen aus Finanzschulden			
3615	Auszahlung aus der Rückzahlung von Leasingverbindlichkeiten			
<b>363</b>	<b>Auszahlungen infolge eines Kapitaltausch bei derivativen Finanzinstrumenten mit Grundgeschäft</b>	<b>0,00</b>	<b>0,00</b>	<b>0,00</b>
3630	Auszahlungen infolge eines Kapitaltausch bei derivativen Finanzinstrumenten mit Grundgeschäft			
<b>365</b>	<b>Auszahlungen für den Erwerb von Finanzinstrumenten</b>	<b>0,00</b>	<b>0,00</b>	<b>0,00</b>
3650	Auszahlungen für den Erwerb von Finanzinstrumenten			
<b>36</b>	<b>Summe Auszahlungen aus der Finanzierungstätigkeit</b>	<b>0,00</b>	<b>0,00</b>	<b>0,00</b>
<b>SA4</b>	<b>Saldo (4) Geldfluss aus der Finanzierungstätigkeit (35 – 36)</b>	<b>0,00</b>	<b>0,00</b>	<b>0,00</b>
<b>SA5</b>	<b>Saldo (5) Geldfluss aus der voranschlagswirksamen Gebarung (Saldo 3 + Saldo 4)</b>	<b>-491.488,22</b>	<b>-493.400,00</b>	<b>1.911,78</b>



## Straßen- und Wasserbau, Verkehr (Gruppe 6)

MVAG	Mittelverwendungs- und aufbringungsgruppen (1. und 2. Ebene)	RA 2020	VA 2020	RA - VA
<b>311</b>	<b>Einzahlungen aus der operativen Verwaltungstätigkeit</b>	<b>1.165,50</b>	<b>700,00</b>	<b>465,50</b>
3111	Einzahlungen aus eigenen Abgaben			
3112	Einzahlungen aus Ertragsanteilen			
3113	Einzahlungen aus Gebühren			
3114	Einzahlungen aus Leistungen			
3115	Einzahlungen aus Besitz und wirtschaftlicher Tätigkeit			
3116	Einzahlungen aus Veräußerung von geringwertigen Wirtschaftsgütern (GWG) und sonstige Einzahlungen	1.165,50	700,00	465,50
<b>312</b>	<b>Einzahlungen aus Transfers (ohne Kapitaltransfers)</b>	<b>9.746,06</b>	<b>11.100,00</b>	<b>-1.353,94</b>
3121	Transferzahlungen von Trägern des öffentlichen Rechts	1.305,00	6.000,00	-4.695,00
3122	Transferzahlungen von Beteiligungen			
3123	Transferzahlungen von Unternehmen (inkl. Finanzunternehmen)			
3124	Transferzahlungen von Haushalte und Organisationen ohne Erwerbscharakter	8.441,06	5.100,00	3.341,06
3125	Transferzahlungen vom Ausland			
3126	Investitions- und Tilgungszuschüsse zwischen Unternehmungen und Betrieben der Gebietskörperschaft und der Gebietskörperschaft			
<b>313</b>	<b>Einzahlungen aus Finanzerträgen</b>	<b>277,59</b>	<b>500,00</b>	<b>-222,41</b>
3131	Einzahlungen aus Zinserträgen	277,59	500,00	-222,41
3133	Einzahlungen aus Gewinnentnahmen von marktbestimmten Betrieben			
3134	Sonstige Einzahlungen aus Finanzerträgen			
3135	Einzahlungen aus Dividenden/Gewinnausschüttungen			
<b>31</b>	<b>Summe Einzahlungen operative Gebarung</b>	<b>11.189,15</b>	<b>12.300,00</b>	<b>-1.110,85</b>
<b>321</b>	<b>Auszahlungen aus Personalaufwand</b>	<b>0,00</b>	<b>0,00</b>	<b>0,00</b>
3211	Auszahlungen für Personalaufwand Bezüge, Nebengebühren, und Mehrleistungsvergütungen)			
3212	Auszahlungen für gesetzliche und freiwillige Sozialaufwendungen			
3213	Auszahlungen aus sonstigem Personalaufwand			
<b>322</b>	<b>Auszahlungen aus Sachaufwand (ohne Transferaufwand)</b>	<b>193.771,63</b>	<b>95.300,00</b>	<b>98.471,63</b>
3221	Auszahlungen für Gebrauchs- und Verbrauchsgüter, Handelswaren			
3222	Auszahlungen für Verwaltungs- und Betriebsaufwand			
3223	Auszahlungen für Leasing- und Mietaufwand			
3224	Auszahlungen für Instandhaltung	148.223,93	65.000,00	83.223,93
3225	Sonstige Auszahlungen aus Sachaufwand	45.547,70	30.300,00	15.247,70
<b>323</b>	<b>Auszahlungen aus Transfers (ohne Kapitaltransfers)</b>	<b>28.797,00</b>	<b>27.600,00</b>	<b>1.197,00</b>
3231	Transferzahlungen an Träger des öffentlichen Rechts	28.797,00	27.600,00	1.197,00
3232	Transferzahlungen an Beteiligungen			
3233	Transferzahlungen an Unternehmen (inkl. Finanzunternehmen)			

**Straßen- und Wasserbau, Verkehr (Gruppe 6)**

MVAG	Mittelverwendungs- und aufbringungsgruppen (1. und 2. Ebene)	RA 2020	VA 2020	RA - VA
3234	Transferzahlungen an Haushalte und Organisationen ohne Erwerbscharakter			
3235	Transferzahlungen an das Ausland			
3236	Investitions- und Tilgungszuschüsse zwischen Unternehmungen und Betrieben der Gebietskörperschaft und der Gebietskörperschaft			
<b>324</b>	<b>Auszahlungen aus Finanzaufwand</b>	<b>0,00</b>	<b>0,00</b>	<b>0,00</b>
3241	Auszahlungen für Zinsaufwand, für Finanzierungsleasing, für Forderungskauf, für Finanzschulden und derivative Finanzinstrumente m			
3242	Auszahlungen für Zinsen aus derivativen Finanzinstrumenten ohne Grundgeschäft			
3243	Auszahlung aus Gewinnentnahmen von marktbestimmten Betrieben			
3244	Sonstige Auszahlungen aus Finanzaufwendungen			
<b>32</b>	<b>Summe Auszahlungen operative Gebarung</b>	<b>222.568,63</b>	<b>122.900,00</b>	<b>99.668,63</b>
<b>SA1</b>	<b>Saldo (1) Geldfluss aus der Operativen Gebarung (31 – 32)</b>	<b>-211.379,48</b>	<b>-110.600,00</b>	<b>-100.779,48</b>
<b>331</b>	<b>Einzahlungen aus der Investitionstätigkeit</b>	<b>0,00</b>	<b>0,00</b>	<b>0,00</b>
3311	Einzahlungen aus der Veräußerung von immateriellem Vermögen			
3312	Einzahlungen aus der Veräußerung von Grundstücken und Grundstückeinrichtungen			
3313	Einzahlungen aus der Veräußerung von Gebäuden und Bauten			
3314	Einzahlungen aus der Veräußerung von technischen Anlagen, Fahrzeuge und Maschinen			
3315	Einzahlungen aus der Veräußerung von Amts-, Betriebs- und Geschäftsausstattung			
3316	Einzahlungen aus der Veräußerung von Kulturgütern			
3317	Einzahlungen aus der Veräußerung von Beteiligungen			
<b>332</b>	<b>Einzahlungen aus der Rückzahlung von Darlehen sowie gewährten Vorschüssen</b>	<b>0,00</b>	<b>0,00</b>	<b>0,00</b>
3321	Einzahlungen aus Darlehen an Träger des öffentlichen Rechts			
3322	Einzahlungen aus Darlehen an Beteiligungen			
3323	Einzahlungen aus Darlehen an Unternehmen und Haushalte			
3325	Einzahlungen aus Vorschüssen und Anzahlungen			
<b>333</b>	<b>Einzahlungen aus Kapitaltransfers</b>	<b>96.340,00</b>	<b>290.300,00</b>	<b>-193.960,00</b>
3331	Kapitaltransferzahlungen von Trägern des öffentlichen Rechts	96.340,00	290.300,00	-193.960,00
3332	Kapitaltransferzahlungen von Beteiligungen			
3333	Kapitaltransferzahlungen von Unternehmen			
3334	Kapitaltransferzahlungen von Haushalten und Organisationen ohne Erwerbscharakter			
3335	Kapitaltransferzahlungen vom Ausland			
<b>33</b>	<b>Summe Einzahlungen investive Gebarung</b>	<b>96.340,00</b>	<b>290.300,00</b>	<b>-193.960,00</b>
<b>341</b>	<b>Auszahlungen aus der Investitionstätigkeit</b>	<b>27.004,00</b>	<b>283.400,00</b>	<b>-256.396,00</b>
3411	Auszahlungen für den Erwerb von immateriellem Vermögen			

## Straßen- und Wasserbau, Verkehr (Gruppe 6)

MVAG	Mittelverwendungs- und aufbringungsgruppen (1. und 2. Ebene)	RA 2020	VA 2020	RA - VA
3412	Auszahlungen für den Erwerb von Grundstücken und Grundstückseinrichtungen	27.004,00	283.400,00	-256.396,00
3413	Auszahlungen für den Erwerb von Gebäuden und Bauten			
3414	Auszahlungen für den Erwerb von technischen Anlagen, Fahrzeuge und Maschinen			
3415	Auszahlungen für den Erwerb von Amts-, Betriebs- und Geschäftsausstattung			
3416	Auszahlungen für den Erwerb von Kulturgütern			
3417	Auszahlungen für den Erwerb von Beteiligungen			
<b>342</b>	<b>Auszahlungen von gewährten Darlehen sowie gewährten Vorschüssen</b>	<b>0,00</b>	<b>0,00</b>	<b>0,00</b>
3421	Auszahlung von Darlehen an Träger des öffentlichen Rechts			
3422	Auszahlung von Darlehen an Beteiligungen			
3423	Auszahlung von Darlehen an Unternehmen und Haushalte			
3425	Auszahlungen von Vorschüssen und Anzahlungen			
<b>343</b>	<b>Auszahlungen aus Kapitaltransfers</b>	<b>0,00</b>	<b>0,00</b>	<b>0,00</b>
3431	Kapitaltransferzahlungen an Träger des öffentlichen Rechts			
3432	Kapitaltransferzahlungen an Beteiligungen			
3433	Kapitaltransferzahlungen an Unternehmen (Finanzunternehmen)			
3434	Kapitaltransferzahlungen an Haushalte und Organisationen ohne Erwerbscharakter			
3435	Kapitaltransferzahlungen an das Ausland			
<b>34</b>	<b>Summe Auszahlungen investive Gebarung</b>	<b>27.004,00</b>	<b>283.400,00</b>	<b>-256.396,00</b>
<b>SA2</b>	<b>Saldo (2) Geldfluss aus der Investiven Gebarung (33 – 34)</b>	<b>69.336,00</b>	<b>6.900,00</b>	<b>62.436,00</b>
<b>SA3</b>	<b>Saldo (3) Nettofinanzierungssaldo (Saldo 1 + Saldo 2)</b>	<b>-142.043,48</b>	<b>-103.700,00</b>	<b>-38.343,48</b>
<b>351</b>	<b>Einzahlungen aus der Aufnahme von Finanzschulden</b>	<b>0,00</b>	<b>0,00</b>	<b>0,00</b>
3511	Einzahlungen aus empfangenen Darlehen von öffentlichen Körperschaften und Rechtsträgern			
3512	Einzahlungen aus empfangenen Darlehen von Beteiligungen			
3513	Einzahlungen aus empfangenen Darlehen von Unternehmen und privaten Haushalten			
3514	Einzahlungen aus Finanzschulden (Finanzunternehmen)			
<b>353</b>	<b>Einzahlungen infolge eines Kapitaltausch bei derivativen Finanzinstrumenten mit Grundgeschäft</b>	<b>0,00</b>	<b>0,00</b>	<b>0,00</b>
3530	Einzahlungen infolge eines Kapitaltausch bei derivativen Finanzinstrumenten mit Grundgeschäft			
<b>355</b>	<b>Einzahlungen aus dem Abgang von Finanzinstrumenten</b>	<b>0,00</b>	<b>0,00</b>	<b>0,00</b>
3550	Einzahlungen aus dem Abgang von Finanzinstrumenten			
<b>35</b>	<b>Summe Einzahlungen aus der Finanzierungstätigkeit</b>	<b>0,00</b>	<b>0,00</b>	<b>0,00</b>
<b>361</b>	<b>Auszahlungen aus der Tilgung von Finanzschulden</b>	<b>0,00</b>	<b>0,00</b>	<b>0,00</b>

**Straßen- und Wasserbau, Verkehr (Gruppe 6)**

<b>MVAG</b>	<b>Mittelverwendungs- und aufbringungsgruppen (1. und 2. Ebene)</b>	<b>RA 2020</b>	<b>VA 2020</b>	<b>RA - VA</b>
3611	Auszahlungen aus empfangenen Darlehen von öffentlichen Körperschaften und Rechtsträgern			
3612	Auszahlungen aus empfangenen Darlehen von Beteiligungen			
3613	Auszahlungen aus empfangenen Darlehen von Unternehmen und privaten Haushalten			
3614	Auszahlungen aus Finanzschulden			
3615	Auszahlung aus der Rückzahlung von Leasingverbindlichkeiten			
<b>363</b>	<b>Auszahlungen infolge eines Kapitaltausch bei derivativen Finanzinstrumenten mit Grundgeschäft</b>	<b>0,00</b>	<b>0,00</b>	<b>0,00</b>
3630	Auszahlungen infolge eines Kapitaltausch bei derivativen Finanzinstrumenten mit Grundgeschäft			
<b>365</b>	<b>Auszahlungen für den Erwerb von Finanzinstrumenten</b>	<b>0,00</b>	<b>0,00</b>	<b>0,00</b>
3650	Auszahlungen für den Erwerb von Finanzinstrumenten			
<b>36</b>	<b>Summe Auszahlungen aus der Finanzierungstätigkeit</b>	<b>0,00</b>	<b>0,00</b>	<b>0,00</b>
<b>SA4</b>	<b>Saldo (4) Geldfluss aus der Finanzierungstätigkeit (35 – 36)</b>	<b>0,00</b>	<b>0,00</b>	<b>0,00</b>
<b>SA5</b>	<b>Saldo (5) Geldfluss aus der voranschlagswirksamen Gebarung (Saldo 3 + Saldo 4)</b>	<b>-142.043,48</b>	<b>-103.700,00</b>	<b>-38.343,48</b>

## Wirtschaftsförderung (Gruppe 7)

MVAG	Mittelverwendungs- und aufbringungsgruppen (1. und 2. Ebene)	RA 2020	VA 2020	RA - VA
<b>311</b>	<b>Einzahlungen aus der operativen Verwaltungstätigkeit</b>	<b>320,00</b>	<b>600,00</b>	<b>-280,00</b>
3111	Einzahlungen aus eigenen Abgaben			
3112	Einzahlungen aus Ertragsanteilen			
3113	Einzahlungen aus Gebühren	320,00	600,00	-280,00
3114	Einzahlungen aus Leistungen			
3115	Einzahlungen aus Besitz und wirtschaftlicher Tätigkeit			
3116	Einzahlungen aus Veräußerung von geringwertigen Wirtschaftsgütern (GWG) und sonstige Einzahlungen			
<b>312</b>	<b>Einzahlungen aus Transfers (ohne Kapitaltransfers)</b>	<b>0,00</b>	<b>0,00</b>	<b>0,00</b>
3121	Transferzahlungen von Trägern des öffentlichen Rechts			
3122	Transferzahlungen von Beteiligungen			
3123	Transferzahlungen von Unternehmen (inkl. Finanzunternehmen)			
3124	Transferzahlungen von Haushalte und Organisationen ohne Erwerbscharakter			
3125	Transferzahlungen vom Ausland			
3126	Investitions- und Tilgungszuschüsse zwischen Unternehmungen und Betrieben der Gebietskörperschaft und der Gebietskörperschaft			
<b>313</b>	<b>Einzahlungen aus Finanzerträgen</b>	<b>110,28</b>	<b>200,00</b>	<b>-89,72</b>
3131	Einzahlungen aus Zinserträgen	110,28	200,00	-89,72
3133	Einzahlungen aus Gewinnentnahmen von marktbestimmten Betrieben			
3134	Sonstige Einzahlungen aus Finanzerträgen			
3135	Einzahlungen aus Dividenden/Gewinnausschüttungen			
<b>31</b>	<b>Summe Einzahlungen operative Gebarung</b>	<b>430,28</b>	<b>800,00</b>	<b>-369,72</b>
<b>321</b>	<b>Auszahlungen aus Personalaufwand</b>	<b>0,00</b>	<b>0,00</b>	<b>0,00</b>
3211	Auszahlungen für Personalaufwand Bezüge, Nebengebühren, und Mehrleistungsvergütungen)			
3212	Auszahlungen für gesetzliche und freiwillige Sozialaufwendungen			
3213	Auszahlungen aus sonstigem Personalaufwand			
<b>322</b>	<b>Auszahlungen aus Sachaufwand (ohne Transferaufwand)</b>	<b>9.112,03</b>	<b>6.900,00</b>	<b>2.212,03</b>
3221	Auszahlungen für Gebrauchs- und Verbrauchsgüter, Handelswaren			
3222	Auszahlungen für Verwaltungs- und Betriebsaufwand			
3223	Auszahlungen für Leasing- und Mietaufwand			
3224	Auszahlungen für Instandhaltung			
3225	Sonstige Auszahlungen aus Sachaufwand	9.112,03	6.900,00	2.212,03
<b>323</b>	<b>Auszahlungen aus Transfers (ohne Kapitaltransfers)</b>	<b>25.502,28</b>	<b>67.500,00</b>	<b>-41.997,72</b>
3231	Transferzahlungen an Träger des öffentlichen Rechts		500,00	-500,00
3232	Transferzahlungen an Beteiligungen			
3233	Transferzahlungen an Unternehmen (inkl. Finanzunternehmen)	2.061,11	32.000,00	-29.938,89

## Wirtschaftsförderung (Gruppe 7)

MVAG	Mittelverwendungs- und aufbringungsgruppen (1. und 2. Ebene)	RA 2020	VA 2020	RA - VA
3234	Transferzahlungen an Haushalte und Organisationen ohne Erwerbscharakter	23.441,17	35.000,00	-11.558,83
3235	Transferzahlungen an das Ausland			
3236	Investitions- und Tilgungszuschüsse zwischen Unternehmungen und Betrieben der Gebietskörperschaft und der Gebietskörperschaft			
<b>324</b>	<b>Auszahlungen aus Finanzaufwand</b>	<b>0,00</b>	<b>0,00</b>	<b>0,00</b>
3241	Auszahlungen für Zinsaufwand, für Finanzierungsleasing, für Forderungskauf, für Finanzschulden und derivative Finanzinstrumente m			
3242	Auszahlungen für Zinsen aus derivativen Finanzinstrumenten ohne Grundgeschäft			
3243	Auszahlung aus Gewinnentnahmen von marktbestimmten Betrieben			
3244	Sonstige Auszahlungen aus Finanzaufwendungen			
<b>32</b>	<b>Summe Auszahlungen operative Gebarung</b>	<b>34.614,31</b>	<b>74.400,00</b>	<b>-39.785,69</b>
<b>SA1</b>	<b>Saldo (1) Geldfluss aus der Operativen Gebarung (31 – 32)</b>	<b>-34.184,03</b>	<b>-73.600,00</b>	<b>39.415,97</b>
<b>331</b>	<b>Einzahlungen aus der Investitionstätigkeit</b>	<b>0,00</b>	<b>0,00</b>	<b>0,00</b>
3311	Einzahlungen aus der Veräußerung von immateriellem Vermögen			
3312	Einzahlungen aus der Veräußerung von Grundstücken und Grundstückeinrichtungen			
3313	Einzahlungen aus der Veräußerung von Gebäuden und Bauten			
3314	Einzahlungen aus der Veräußerung von technischen Anlagen, Fahrzeuge und Maschinen			
3315	Einzahlungen aus der Veräußerung von Amts-, Betriebs- und Geschäftsausstattung			
3316	Einzahlungen aus der Veräußerung von Kulturgütern			
3317	Einzahlungen aus der Veräußerung von Beteiligungen			
<b>332</b>	<b>Einzahlungen aus der Rückzahlung von Darlehen sowie gewährten Vorschüssen</b>	<b>0,00</b>	<b>0,00</b>	<b>0,00</b>
3321	Einzahlungen aus Darlehen an Träger des öffentlichen Rechts			
3322	Einzahlungen aus Darlehen an Beteiligungen			
3323	Einzahlungen aus Darlehen an Unternehmen und Haushalte			
3325	Einzahlungen aus Vorschüssen und Anzahlungen			
<b>333</b>	<b>Einzahlungen aus Kapitaltransfers</b>	<b>0,00</b>	<b>0,00</b>	<b>0,00</b>
3331	Kapitaltransferzahlungen von Trägern des öffentlichen Rechts			
3332	Kapitaltransferzahlungen von Beteiligungen			
3333	Kapitaltransferzahlungen von Unternehmen			
3334	Kapitaltransferzahlungen von Haushalten und Organisationen ohne Erwerbscharakter			
3335	Kapitaltransferzahlungen vom Ausland			
<b>33</b>	<b>Summe Einzahlungen investive Gebarung</b>	<b>0,00</b>	<b>0,00</b>	<b>0,00</b>
<b>341</b>	<b>Auszahlungen aus der Investitionstätigkeit</b>	<b>0,00</b>	<b>0,00</b>	<b>0,00</b>
3411	Auszahlungen für den Erwerb von immateriellem Vermögen			

## Wirtschaftsförderung (Gruppe 7)

MVAG	Mittelverwendungs- und aufbringungsgruppen (1. und 2. Ebene)	RA 2020	VA 2020	RA - VA
3412	Auszahlungen für den Erwerb von Grundstücken und Grundstückseinrichtungen			
3413	Auszahlungen für den Erwerb von Gebäuden und Bauten			
3414	Auszahlungen für den Erwerb von technischen Anlagen, Fahrzeuge und Maschinen			
3415	Auszahlungen für den Erwerb von Amts-, Betriebs- und Geschäftsausstattung			
3416	Auszahlungen für den Erwerb von Kulturgütern			
3417	Auszahlungen für den Erwerb von Beteiligungen			
<b>342</b>	<b>Auszahlungen von gewährten Darlehen sowie gewährten Vorschüssen</b>	<b>0,00</b>	<b>0,00</b>	<b>0,00</b>
3421	Auszahlung von Darlehen an Träger des öffentlichen Rechts			
3422	Auszahlung von Darlehen an Beteiligungen			
3423	Auszahlung von Darlehen an Unternehmen und Haushalte			
3425	Auszahlungen von Vorschüssen und Anzahlungen			
<b>343</b>	<b>Auszahlungen aus Kapitaltransfers</b>	<b>35.465,58</b>	<b>0,00</b>	<b>35.465,58</b>
3431	Kapitaltransferzahlungen an Träger des öffentlichen Rechts			
3432	Kapitaltransferzahlungen an Beteiligungen			
3433	Kapitaltransferzahlungen an Unternehmen (Finanzunternehmen)	35.465,58		35.465,58
3434	Kapitaltransferzahlungen an Haushalte und Organisationen ohne Erwerbscharakter			
3435	Kapitaltransferzahlungen an das Ausland			
<b>34</b>	<b>Summe Auszahlungen investive Gebarung</b>	<b>35.465,58</b>	<b>0,00</b>	<b>35.465,58</b>
<b>SA2</b>	<b>Saldo (2) Geldfluss aus der Investiven Gebarung (33 – 34)</b>	<b>-35.465,58</b>	<b>0,00</b>	<b>-35.465,58</b>
<b>SA3</b>	<b>Saldo (3) Nettofinanzierungssaldo (Saldo 1 + Saldo 2)</b>	<b>-69.649,61</b>	<b>-73.600,00</b>	<b>3.950,39</b>
<b>351</b>	<b>Einzahlungen aus der Aufnahme von Finanzschulden</b>	<b>0,00</b>	<b>0,00</b>	<b>0,00</b>
3511	Einzahlungen aus empfangenen Darlehen von öffentlichen Körperschaften und Rechtsträgern			
3512	Einzahlungen aus empfangenen Darlehen von Beteiligungen			
3513	Einzahlungen aus empfangenen Darlehen von Unternehmen und privaten Haushalten			
3514	Einzahlungen aus Finanzschulden (Finanzunternehmen)			
<b>353</b>	<b>Einzahlungen infolge eines Kapitaltausch bei derivativen Finanzinstrumenten mit Grundgeschäft</b>	<b>0,00</b>	<b>0,00</b>	<b>0,00</b>
3530	Einzahlungen infolge eines Kapitaltausch bei derivativen Finanzinstrumenten mit Grundgeschäft			
<b>355</b>	<b>Einzahlungen aus dem Abgang von Finanzinstrumenten</b>	<b>0,00</b>	<b>0,00</b>	<b>0,00</b>
3550	Einzahlungen aus dem Abgang von Finanzinstrumenten			
<b>35</b>	<b>Summe Einzahlungen aus der Finanzierungstätigkeit</b>	<b>0,00</b>	<b>0,00</b>	<b>0,00</b>
<b>361</b>	<b>Auszahlungen aus der Tilgung von Finanzschulden</b>	<b>0,00</b>	<b>0,00</b>	<b>0,00</b>

**Wirtschaftsförderung (Gruppe 7)**

MVAG	Mittelverwendungs- und aufbringungsgruppen (1. und 2. Ebene)	RA 2020	VA 2020	RA - VA
3611	Auszahlungen aus empfangenen Darlehen von öffentlichen Körperschaften und Rechtsträgern			
3612	Auszahlungen aus empfangenen Darlehen von Beteiligungen			
3613	Auszahlungen aus empfangenen Darlehen von Unternehmen und privaten Haushalten			
3614	Auszahlungen aus Finanzschulden			
3615	Auszahlung aus der Rückzahlung von Leasingverbindlichkeiten			
<b>363</b>	<b>Auszahlungen infolge eines Kapitaltausch bei derivativen Finanzinstrumenten mit Grundgeschäft</b>	<b>0,00</b>	<b>0,00</b>	<b>0,00</b>
3630	Auszahlungen infolge eines Kapitaltausch bei derivativen Finanzinstrumenten mit Grundgeschäft			
<b>365</b>	<b>Auszahlungen für den Erwerb von Finanzinstrumenten</b>	<b>0,00</b>	<b>0,00</b>	<b>0,00</b>
3650	Auszahlungen für den Erwerb von Finanzinstrumenten			
<b>36</b>	<b>Summe Auszahlungen aus der Finanzierungstätigkeit</b>	<b>0,00</b>	<b>0,00</b>	<b>0,00</b>
<b>SA4</b>	<b>Saldo (4) Geldfluss aus der Finanzierungstätigkeit (35 – 36)</b>	<b>0,00</b>	<b>0,00</b>	<b>0,00</b>
<b>SA5</b>	<b>Saldo (5) Geldfluss aus der voranschlagswirksamen Gebarung (Saldo 3 + Saldo 4)</b>	<b>-69.649,61</b>	<b>-73.600,00</b>	<b>3.950,39</b>



## Dienstleistungen (Gruppe 8)

MVAG	Mittelverwendungs- und aufbringungsgruppen (1. und 2. Ebene)	RA 2020	VA 2020	RA - VA
<b>311</b>	<b>Einzahlungen aus der operativen Verwaltungstätigkeit</b>	<b>1.687.617,13</b>	<b>1.568.100,00</b>	<b>119.517,13</b>
3111	Einzahlungen aus eigenen Abgaben	12.333,12	84.600,00	-72.266,88
3112	Einzahlungen aus Ertragsanteilen			
3113	Einzahlungen aus Gebühren	1.036.839,63	930.300,00	106.539,63
3114	Einzahlungen aus Leistungen	316.900,49	218.800,00	98.100,49
3115	Einzahlungen aus Besitz und wirtschaftlicher Tätigkeit	91.591,64	93.700,00	-2.108,36
3116	Einzahlungen aus Veräußerung von geringwertigen Wirtschaftsgütern (GWG) und sonstige Einzahlungen	229.952,25	240.700,00	-10.747,75
<b>312</b>	<b>Einzahlungen aus Transfers (ohne Kapitaltransfers)</b>	<b>161.033,58</b>	<b>171.400,00</b>	<b>-10.366,42</b>
3121	Transferzahlungen von Trägern des öffentlichen Rechts	161.033,58	171.400,00	-10.366,42
3122	Transferzahlungen von Beteiligungen			
3123	Transferzahlungen von Unternehmen (inkl. Finanzunternehmen)			
3124	Transferzahlungen von Haushalte und Organisationen ohne Erwerbscharakter			
3125	Transferzahlungen vom Ausland			
3126	Investitions- und Tilgungszuschüsse zwischen Unternehmungen und Betrieben der Gebietskörperschaft und der Gebietskörperschaft			
<b>313</b>	<b>Einzahlungen aus Finanzerträgen</b>	<b>1.018,82</b>	<b>600,00</b>	<b>418,82</b>
3131	Einzahlungen aus Zinserträgen	1.018,82	600,00	418,82
3133	Einzahlungen aus Gewinnentnahmen von marktbestimmten Betrieben			
3134	Sonstige Einzahlungen aus Finanzerträgen			
3135	Einzahlungen aus Dividenden/Gewinnausschüttungen			
<b>31</b>	<b>Summe Einzahlungen operative Gebarung</b>	<b>1.849.669,53</b>	<b>1.740.100,00</b>	<b>109.569,53</b>
<b>321</b>	<b>Auszahlungen aus Personalaufwand</b>	<b>293.215,71</b>	<b>316.900,00</b>	<b>-23.684,29</b>
3211	Auszahlungen für Personalaufwand Bezüge, Nebengebühren, und Mehrleistungsvergütungen)	240.502,18	259.900,00	-19.397,82
3212	Auszahlungen für gesetzliche und freiwillige Sozialaufwendungen	52.713,53	55.800,00	-3.086,47
3213	Auszahlungen aus sonstigem Personalaufwand		1.200,00	-1.200,00
<b>322</b>	<b>Auszahlungen aus Sachaufwand (ohne Transferaufwand)</b>	<b>1.346.466,22</b>	<b>1.161.500,00</b>	<b>184.966,22</b>
3221	Auszahlungen für Gebrauchs- und Verbrauchsgüter, Handelswaren	44.603,05	78.500,00	-33.896,95
3222	Auszahlungen für Verwaltungs- und Betriebsaufwand	68.946,67	121.800,00	-52.853,33
3223	Auszahlungen für Leasing- und Mietaufwand	9.219,24	21.000,00	-11.780,76
3224	Auszahlungen für Instandhaltung	520.013,53	331.800,00	188.213,53
3225	Sonstige Auszahlungen aus Sachaufwand	703.683,73	608.400,00	95.283,73
<b>323</b>	<b>Auszahlungen aus Transfers (ohne Kapitaltransfers)</b>	<b>1.124,27</b>	<b>115.100,00</b>	<b>-113.975,73</b>
3231	Transferzahlungen an Träger des öffentlichen Rechts			
3232	Transferzahlungen an Beteiligungen			
3233	Transferzahlungen an Unternehmen (inkl. Finanzunternehmen)	1.124,27	115.100,00	-113.975,73

## Dienstleistungen (Gruppe 8)

MVAG	Mittelverwendungs- und aufbringungsgruppen (1. und 2. Ebene)	RA 2020	VA 2020	RA - VA
3234	Transferzahlungen an Haushalte und Organisationen ohne Erwerbscharakter			
3235	Transferzahlungen an das Ausland			
3236	Investitions- und Tilgungszuschüsse zwischen Unternehmungen und Betrieben der Gebietskörperschaft und der Gebietskörperschaft			
<b>324</b>	<b>Auszahlungen aus Finanzaufwand</b>	<b>90.802,52</b>	<b>100.000,00</b>	<b>-9.197,48</b>
3241	Auszahlungen für Zinsaufwand, für Finanzierungsleasing, für Forderungskauf, für Finanzschulden und derivative Finanzinstrumente m	90.802,52	100.000,00	-9.197,48
3242	Auszahlungen für Zinsen aus derivativen Finanzinstrumenten ohne Grundgeschäft			
3243	Auszahlung aus Gewinnentnahmen von marktbestimmten Betrieben			
3244	Sonstige Auszahlungen aus Finanzaufwendungen			
<b>32</b>	<b>Summe Auszahlungen operative Gebarung</b>	<b>1.731.608,72</b>	<b>1.693.500,00</b>	<b>38.108,72</b>
<b>SA1</b>	<b>Saldo (1) Geldfluss aus der Operativen Gebarung (31 – 32)</b>	<b>118.060,81</b>	<b>46.600,00</b>	<b>71.460,81</b>
<b>331</b>	<b>Einzahlungen aus der Investitionstätigkeit</b>	<b>0,00</b>	<b>0,00</b>	<b>0,00</b>
3311	Einzahlungen aus der Veräußerung von immateriellem Vermögen			
3312	Einzahlungen aus der Veräußerung von Grundstücken und Grundstückeinrichtungen			
3313	Einzahlungen aus der Veräußerung von Gebäuden und Bauten			
3314	Einzahlungen aus der Veräußerung von technischen Anlagen, Fahrzeuge und Maschinen			
3315	Einzahlungen aus der Veräußerung von Amts-, Betriebs- und Geschäftsausstattung			
3316	Einzahlungen aus der Veräußerung von Kulturgütern			
3317	Einzahlungen aus der Veräußerung von Beteiligungen			
<b>332</b>	<b>Einzahlungen aus der Rückzahlung von Darlehen sowie gewährten Vorschüssen</b>	<b>0,00</b>	<b>0,00</b>	<b>0,00</b>
3321	Einzahlungen aus Darlehen an Träger des öffentlichen Rechts			
3322	Einzahlungen aus Darlehen an Beteiligungen			
3323	Einzahlungen aus Darlehen an Unternehmen und Haushalte			
3325	Einzahlungen aus Vorschüssen und Anzahlungen			
<b>333</b>	<b>Einzahlungen aus Kapitaltransfers</b>	<b>300.273,36</b>	<b>269.800,00</b>	<b>30.473,36</b>
3331	Kapitaltransferzahlungen von Trägern des öffentlichen Rechts	172.844,43	269.800,00	-96.955,57
3332	Kapitaltransferzahlungen von Beteiligungen			
3333	Kapitaltransferzahlungen von Unternehmen			
3334	Kapitaltransferzahlungen von Haushalten und Organisationen ohne Erwerbscharakter	127.428,93		127.428,93
3335	Kapitaltransferzahlungen vom Ausland			
<b>33</b>	<b>Summe Einzahlungen investive Gebarung</b>	<b>300.273,36</b>	<b>269.800,00</b>	<b>30.473,36</b>
<b>341</b>	<b>Auszahlungen aus der Investitionstätigkeit</b>	<b>80.692,24</b>	<b>446.600,00</b>	<b>-365.907,76</b>
3411	Auszahlungen für den Erwerb von immateriellem Vermögen			

## Dienstleistungen (Gruppe 8)

MVAG	Mittelverwendungs- und aufbringungsgruppen (1. und 2. Ebene)	RA 2020	VA 2020	RA - VA
3412	Auszahlungen für den Erwerb von Grundstücken und Grundstückseinrichtungen	74.693,69	433.200,00	-358.506,31
3413	Auszahlungen für den Erwerb von Gebäuden und Bauten			
3414	Auszahlungen für den Erwerb von technischen Anlagen, Fahrzeuge und Maschinen	4.898,33	5.900,00	-1.001,67
3415	Auszahlungen für den Erwerb von Amts-, Betriebs- und Geschäftsausstattung	1.100,22	7.500,00	-6.399,78
3416	Auszahlungen für den Erwerb von Kulturgütern			
3417	Auszahlungen für den Erwerb von Beteiligungen			
<b>342</b>	<b>Auszahlungen von gewährten Darlehen sowie gewährten Vorschüssen</b>	<b>0,00</b>	<b>0,00</b>	<b>0,00</b>
3421	Auszahlung von Darlehen an Träger des öffentlichen Rechts			
3422	Auszahlung von Darlehen an Beteiligungen			
3423	Auszahlung von Darlehen an Unternehmen und Haushalte			
3425	Auszahlungen von Vorschüssen und Anzahlungen			
<b>343</b>	<b>Auszahlungen aus Kapitaltransfers</b>	<b>0,00</b>	<b>0,00</b>	<b>0,00</b>
3431	Kapitaltransferzahlungen an Träger des öffentlichen Rechts			
3432	Kapitaltransferzahlungen an Beteiligungen			
3433	Kapitaltransferzahlungen an Unternehmen (Finanzunternehmen)			
3434	Kapitaltransferzahlungen an Haushalte und Organisationen ohne Erwerbscharakter			
3435	Kapitaltransferzahlungen an das Ausland			
<b>34</b>	<b>Summe Auszahlungen investive Gebarung</b>	<b>80.692,24</b>	<b>446.600,00</b>	<b>-365.907,76</b>
<b>SA2</b>	<b>Saldo (2) Geldfluss aus der Investiven Gebarung (33 – 34)</b>	<b>219.581,12</b>	<b>-176.800,00</b>	<b>396.381,12</b>
<b>SA3</b>	<b>Saldo (3) Nettofinanzierungssaldo (Saldo 1 + Saldo 2)</b>	<b>337.641,93</b>	<b>-130.200,00</b>	<b>467.841,93</b>
<b>351</b>	<b>Einzahlungen aus der Aufnahme von Finanzschulden</b>	<b>3.442,19</b>	<b>0,00</b>	<b>3.442,19</b>
3511	Einzahlungen aus empfangenen Darlehen von öffentlichen Körperschaften und Rechtsträgern	3.442,19		3.442,19
3512	Einzahlungen aus empfangenen Darlehen von Beteiligungen			
3513	Einzahlungen aus empfangenen Darlehen von Unternehmen und privaten Haushalten			
3514	Einzahlungen aus Finanzschulden (Finanzunternehmen)			
<b>353</b>	<b>Einzahlungen infolge eines Kapitaltausch bei derivativen Finanzinstrumenten mit Grundgeschäft</b>	<b>0,00</b>	<b>0,00</b>	<b>0,00</b>
3530	Einzahlungen infolge eines Kapitaltausch bei derivativen Finanzinstrumenten mit Grundgeschäft			
<b>355</b>	<b>Einzahlungen aus dem Abgang von Finanzinstrumenten</b>	<b>0,00</b>	<b>0,00</b>	<b>0,00</b>
3550	Einzahlungen aus dem Abgang von Finanzinstrumenten			
<b>35</b>	<b>Summe Einzahlungen aus der Finanzierungstätigkeit</b>	<b>3.442,19</b>	<b>0,00</b>	<b>3.442,19</b>
<b>361</b>	<b>Auszahlungen aus der Tilgung von Finanzschulden</b>	<b>347.643,49</b>	<b>337.500,00</b>	<b>10.143,49</b>

**Dienstleistungen (Gruppe 8)**

MVAG	Mittelverwendungs- und aufbringungsgruppen (1. und 2. Ebene)	RA 2020	VA 2020	RA - VA
3611	Auszahlungen aus empfangenen Darlehen von öffentlichen Körperschaften und Rechtsträgern			
3612	Auszahlungen aus empfangenen Darlehen von Beteiligungen			
3613	Auszahlungen aus empfangenen Darlehen von Unternehmen und privaten Haushalten			
3614	Auszahlungen aus Finanzschulden	347.643,49	337.500,00	10.143,49
3615	Auszahlung aus der Rückzahlung von Leasingverbindlichkeiten			
<b>363</b>	<b>Auszahlungen infolge eines Kapitaltausch bei derivativen Finanzinstrumenten mit Grundgeschäft</b>	<b>0,00</b>	<b>0,00</b>	<b>0,00</b>
3630	Auszahlungen infolge eines Kapitaltausch bei derivativen Finanzinstrumenten mit Grundgeschäft			
<b>365</b>	<b>Auszahlungen für den Erwerb von Finanzinstrumenten</b>	<b>0,00</b>	<b>0,00</b>	<b>0,00</b>
3650	Auszahlungen für den Erwerb von Finanzinstrumenten			
<b>36</b>	<b>Summe Auszahlungen aus der Finanzierungstätigkeit</b>	<b>347.643,49</b>	<b>337.500,00</b>	<b>10.143,49</b>
<b>SA4</b>	<b>Saldo (4) Geldfluss aus der Finanzierungstätigkeit (35 – 36)</b>	<b>-344.201,30</b>	<b>-337.500,00</b>	<b>-6.701,30</b>
<b>SA5</b>	<b>Saldo (5) Geldfluss aus der voranschlagswirksamen Gebarung (Saldo 3 + Saldo 4)</b>	<b>-6.559,37</b>	<b>-467.700,00</b>	<b>461.140,63</b>

## Finanzwirtschaft (Gruppe 9)

MVAG	Mittelverwendungs- und aufbringungsgruppen (1. und 2. Ebene)	RA 2020	VA 2020	RA - VA
<b>311</b>	<b>Einzahlungen aus der operativen Verwaltungstätigkeit</b>	<b>3.020.530,77</b>	<b>2.884.500,00</b>	<b>136.030,77</b>
3111	Einzahlungen aus eigenen Abgaben	815.567,54	715.900,00	99.667,54
3112	Einzahlungen aus Ertragsanteilen	2.204.963,23	2.168.600,00	36.363,23
3113	Einzahlungen aus Gebühren			
3114	Einzahlungen aus Leistungen			
3115	Einzahlungen aus Besitz und wirtschaftlicher Tätigkeit			
3116	Einzahlungen aus Veräußerung von geringwertigen Wirtschaftsgütern (GWG) und sonstige Einzahlungen			
<b>312</b>	<b>Einzahlungen aus Transfers (ohne Kapitaltransfers)</b>	<b>258.734,41</b>	<b>231.800,00</b>	<b>26.934,41</b>
3121	Transferzahlungen von Trägern des öffentlichen Rechts	258.734,41	231.800,00	26.934,41
3122	Transferzahlungen von Beteiligungen			
3123	Transferzahlungen von Unternehmen (inkl. Finanzunternehmen)			
3124	Transferzahlungen von Haushalte und Organisationen ohne Erwerbscharakter			
3125	Transferzahlungen vom Ausland			
3126	Investitions- und Tilgungszuschüsse zwischen Unternehmungen und Betrieben der Gebietskörperschaft und der Gebietskörperschaft			
<b>313</b>	<b>Einzahlungen aus Finanzerträgen</b>	<b>98,96</b>	<b>0,00</b>	<b>98,96</b>
3131	Einzahlungen aus Zinserträgen	98,96		98,96
3133	Einzahlungen aus Gewinnentnahmen von marktbestimmten Betrieben			
3134	Sonstige Einzahlungen aus Finanzerträgen			
3135	Einzahlungen aus Dividenden/Gewinnausschüttungen			
<b>31</b>	<b>Summe Einzahlungen operative Gebarung</b>	<b>3.279.364,14</b>	<b>3.116.300,00</b>	<b>163.064,14</b>
<b>321</b>	<b>Auszahlungen aus Personalaufwand</b>	<b>0,00</b>	<b>0,00</b>	<b>0,00</b>
3211	Auszahlungen für Personalaufwand Bezüge, Nebengebühren, und Mehrleistungsvergütungen)			
3212	Auszahlungen für gesetzliche und freiwillige Sozialaufwendungen			
3213	Auszahlungen aus sonstigem Personalaufwand			
<b>322</b>	<b>Auszahlungen aus Sachaufwand (ohne Transferaufwand)</b>	<b>24,74</b>	<b>200,00</b>	<b>-175,26</b>
3221	Auszahlungen für Gebrauchs- und Verbrauchsgüter, Handelswaren			
3222	Auszahlungen für Verwaltungs- und Betriebsaufwand			
3223	Auszahlungen für Leasing- und Mietaufwand			
3224	Auszahlungen für Instandhaltung			
3225	Sonstige Auszahlungen aus Sachaufwand	24,74	200,00	-175,26
<b>323</b>	<b>Auszahlungen aus Transfers (ohne Kapitaltransfers)</b>	<b>159.032,96</b>	<b>176.100,00</b>	<b>-17.067,04</b>
3231	Transferzahlungen an Träger des öffentlichen Rechts	159.032,96	176.100,00	-17.067,04
3232	Transferzahlungen an Beteiligungen			
3233	Transferzahlungen an Unternehmen (inkl. Finanzunternehmen)			

## Finanzwirtschaft (Gruppe 9)

MVAG	Mittelverwendungs- und aufbringungsgruppen (1. und 2. Ebene)	RA 2020	VA 2020	RA - VA
3234	Transferzahlungen an Haushalte und Organisationen ohne Erwerbscharakter			
3235	Transferzahlungen an das Ausland			
3236	Investitions- und Tilgungszuschüsse zwischen Unternehmungen und Betrieben der Gebietskörperschaft und der Gebietskörperschaft			
<b>324</b>	<b>Auszahlungen aus Finanzaufwand</b>	<b>6.151,11</b>	<b>2.500,00</b>	<b>3.651,11</b>
3241	Auszahlungen für Zinsaufwand, für Finanzierungsleasing, für Forderungskauf, für Finanzschulden und derivative Finanzinstrumente m			
3242	Auszahlungen für Zinsen aus derivativen Finanzinstrumenten ohne Grundgeschäft			
3243	Auszahlung aus Gewinnentnahmen von marktbestimmten Betrieben			
3244	Sonstige Auszahlungen aus Finanzaufwendungen	6.151,11	2.500,00	3.651,11
<b>32</b>	<b>Summe Auszahlungen operative Gebarung</b>	<b>165.208,81</b>	<b>178.800,00</b>	<b>-13.591,19</b>
<b>SA1</b>	<b>Saldo (1) Geldfluss aus der Operativen Gebarung (31 – 32)</b>	<b>3.114.155,33</b>	<b>2.937.500,00</b>	<b>176.655,33</b>
<b>331</b>	<b>Einzahlungen aus der Investitionstätigkeit</b>	<b>0,00</b>	<b>0,00</b>	<b>0,00</b>
3311	Einzahlungen aus der Veräußerung von immateriellem Vermögen			
3312	Einzahlungen aus der Veräußerung von Grundstücken und Grundstückeinrichtungen			
3313	Einzahlungen aus der Veräußerung von Gebäuden und Bauten			
3314	Einzahlungen aus der Veräußerung von technischen Anlagen, Fahrzeuge und Maschinen			
3315	Einzahlungen aus der Veräußerung von Amts-, Betriebs- und Geschäftsausstattung			
3316	Einzahlungen aus der Veräußerung von Kulturgütern			
3317	Einzahlungen aus der Veräußerung von Beteiligungen			
<b>332</b>	<b>Einzahlungen aus der Rückzahlung von Darlehen sowie gewährten Vorschüssen</b>	<b>0,00</b>	<b>0,00</b>	<b>0,00</b>
3321	Einzahlungen aus Darlehen an Träger des öffentlichen Rechts			
3322	Einzahlungen aus Darlehen an Beteiligungen			
3323	Einzahlungen aus Darlehen an Unternehmen und Haushalte			
3325	Einzahlungen aus Vorschüssen und Anzahlungen			
<b>333</b>	<b>Einzahlungen aus Kapitaltransfers</b>	<b>0,00</b>	<b>0,00</b>	<b>0,00</b>
3331	Kapitaltransferzahlungen von Trägern des öffentlichen Rechts			
3332	Kapitaltransferzahlungen von Beteiligungen			
3333	Kapitaltransferzahlungen von Unternehmen			
3334	Kapitaltransferzahlungen von Haushalten und Organisationen ohne Erwerbscharakter			
3335	Kapitaltransferzahlungen vom Ausland			
<b>33</b>	<b>Summe Einzahlungen investive Gebarung</b>	<b>0,00</b>	<b>0,00</b>	<b>0,00</b>
<b>341</b>	<b>Auszahlungen aus der Investitionstätigkeit</b>	<b>0,00</b>	<b>0,00</b>	<b>0,00</b>
3411	Auszahlungen für den Erwerb von immateriellem Vermögen			

## Finanzwirtschaft (Gruppe 9)

MVAG	Mittelverwendungs- und aufbringungsgruppen (1. und 2. Ebene)	RA 2020	VA 2020	RA - VA
3412	Auszahlungen für den Erwerb von Grundstücken und Grundstückseinrichtungen			
3413	Auszahlungen für den Erwerb von Gebäuden und Bauten			
3414	Auszahlungen für den Erwerb von technischen Anlagen, Fahrzeuge und Maschinen			
3415	Auszahlungen für den Erwerb von Amts-, Betriebs- und Geschäftsausstattung			
3416	Auszahlungen für den Erwerb von Kulturgütern			
3417	Auszahlungen für den Erwerb von Beteiligungen			
<b>342</b>	<b>Auszahlungen von gewährten Darlehen sowie gewährten Vorschüssen</b>	<b>0,00</b>	<b>0,00</b>	<b>0,00</b>
3421	Auszahlung von Darlehen an Träger des öffentlichen Rechts			
3422	Auszahlung von Darlehen an Beteiligungen			
3423	Auszahlung von Darlehen an Unternehmen und Haushalte			
3425	Auszahlungen von Vorschüssen und Anzahlungen			
<b>343</b>	<b>Auszahlungen aus Kapitaltransfers</b>	<b>0,00</b>	<b>0,00</b>	<b>0,00</b>
3431	Kapitaltransferzahlungen an Träger des öffentlichen Rechts			
3432	Kapitaltransferzahlungen an Beteiligungen			
3433	Kapitaltransferzahlungen an Unternehmen (Finanzunternehmen)			
3434	Kapitaltransferzahlungen an Haushalte und Organisationen ohne Erwerbscharakter			
3435	Kapitaltransferzahlungen an das Ausland			
<b>34</b>	<b>Summe Auszahlungen investive Gebarung</b>	<b>0,00</b>	<b>0,00</b>	<b>0,00</b>
<b>SA2</b>	<b>Saldo (2) Geldfluss aus der Investiven Gebarung (33 – 34)</b>	<b>0,00</b>	<b>0,00</b>	<b>0,00</b>
<b>SA3</b>	<b>Saldo (3) Nettofinanzierungssaldo (Saldo 1 + Saldo 2)</b>	<b>3.114.155,33</b>	<b>2.937.500,00</b>	<b>176.655,33</b>
<b>351</b>	<b>Einzahlungen aus der Aufnahme von Finanzschulden</b>	<b>0,00</b>	<b>0,00</b>	<b>0,00</b>
3511	Einzahlungen aus empfangenen Darlehen von öffentlichen Körperschaften und Rechtsträgern			
3512	Einzahlungen aus empfangenen Darlehen von Beteiligungen			
3513	Einzahlungen aus empfangenen Darlehen von Unternehmen und privaten Haushalten			
3514	Einzahlungen aus Finanzschulden (Finanzunternehmen)			
<b>353</b>	<b>Einzahlungen infolge eines Kapitaltausch bei derivativen Finanzinstrumenten mit Grundgeschäft</b>	<b>0,00</b>	<b>0,00</b>	<b>0,00</b>
3530	Einzahlungen infolge eines Kapitaltausch bei derivativen Finanzinstrumenten mit Grundgeschäft			
<b>355</b>	<b>Einzahlungen aus dem Abgang von Finanzinstrumenten</b>	<b>0,00</b>	<b>0,00</b>	<b>0,00</b>
3550	Einzahlungen aus dem Abgang von Finanzinstrumenten			
<b>35</b>	<b>Summe Einzahlungen aus der Finanzierungstätigkeit</b>	<b>0,00</b>	<b>0,00</b>	<b>0,00</b>
<b>361</b>	<b>Auszahlungen aus der Tilgung von Finanzschulden</b>	<b>0,00</b>	<b>0,00</b>	<b>0,00</b>

## Finanzwirtschaft (Gruppe 9)

MVAG	Mittelverwendungs- und aufbringungsgruppen (1. und 2. Ebene)	RA 2020	VA 2020	RA - VA
3611	Auszahlungen aus empfangenen Darlehen von öffentlichen Körperschaften und Rechtsträgern			
3612	Auszahlungen aus empfangenen Darlehen von Beteiligungen			
3613	Auszahlungen aus empfangenen Darlehen von Unternehmen und privaten Haushalten			
3614	Auszahlungen aus Finanzschulden			
3615	Auszahlung aus der Rückzahlung von Leasingverbindlichkeiten			
<b>363</b>	<b>Auszahlungen infolge eines Kapitaltausch bei derivativen Finanzinstrumenten mit Grundgeschäft</b>	<b>0,00</b>	<b>0,00</b>	<b>0,00</b>
3630	Auszahlungen infolge eines Kapitaltausch bei derivativen Finanzinstrumenten mit Grundgeschäft			
<b>365</b>	<b>Auszahlungen für den Erwerb von Finanzinstrumenten</b>	<b>0,00</b>	<b>0,00</b>	<b>0,00</b>
3650	Auszahlungen für den Erwerb von Finanzinstrumenten			
<b>36</b>	<b>Summe Auszahlungen aus der Finanzierungstätigkeit</b>	<b>0,00</b>	<b>0,00</b>	<b>0,00</b>
<b>SA4</b>	<b>Saldo (4) Geldfluss aus der Finanzierungstätigkeit (35 – 36)</b>	<b>0,00</b>	<b>0,00</b>	<b>0,00</b>
<b>SA5</b>	<b>Saldo (5) Geldfluss aus der voranschlagswirksamen Gebarung (Saldo 3 + Saldo 4)</b>	<b>3.114.155,33</b>	<b>2.937.500,00</b>	<b>176.655,33</b>



Vermögenshaushalt (Anlage 1c)



AKTIVA		Code	Endbestand 31.12.2019	Endbestand 31.12.2020	Veränderung
<b>A</b>	<b>Langfristiges Vermögen</b>	<b>10</b>	<b>26.982.259,82</b>	<b>26.211.805,16</b>	<b>-770.454,66</b>
<b>A.I</b>	<b>Immaterielle Vermögenswerte</b>	<b>101</b>	<b>0,00</b>	<b>0,00</b>	<b>0,00</b>
<b>A.II</b>	<b>Sachanlagen</b>	<b>102</b>	<b>24.479.136,31</b>	<b>23.806.426,08</b>	<b>-672.710,23</b>
A.II.1	Grundstücke, Grundstückseinrichtungen und Infrastruktur	1021	12.780.494,71	12.185.292,66	-595.202,05
A.II.2	Gebäude und Bauten	1022	3.964.930,50	3.853.081,29	-111.849,21
A.II.3	Wasser- und Abwasserbauten und -anlagen	1023	7.044.736,64	6.778.145,22	-266.591,42
A.II.4	Sonderanlagen	1024	43.477,32	63.930,70	20.453,38
A.II.5	Technische Anlagen, Fahrzeuge und Maschinen	1025	406.825,41	716.088,72	309.263,31
A.II.6	Amts-, Betriebs- und Geschäftsausstattung	1026	238.671,73	209.887,49	-28.784,24
A.II.7	Kulturgüter	1027	0,00	0,00	0,00
A.II.8	Geleistete Anzahlungen für Anlagen und Anlagen in Bau	1028	0,00	0,00	0,00
<b>A.III</b>	<b>Aktive Finanzinstrumente/Langfristiges Finanzvermögen</b>	<b>103</b>	<b>0,00</b>	<b>0,00</b>	<b>0,00</b>
A.III.1	Bis zur Endfälligkeit gehaltene Finanzinstrumente	1031	0,00	0,00	0,00
A.III.2	Zur Veräußerung verfügbare Finanzinstrumente	1032	0,00	0,00	0,00
A.III.3	Partizipations- und Hybridkapital	1033	0,00	0,00	0,00
A.III.4	Derivative Finanzinstrumente ohne Grundgeschäft	1034	0,00	0,00	0,00
<b>A.IV</b>	<b>Beteiligungen</b>	<b>104</b>	<b>828.406,63</b>	<b>828.406,63</b>	<b>0,00</b>
A.IV.1	Beteiligungen an verbundenen Unternehmen	1041	828.406,63	828.406,63	0,00
A.IV.2	Beteiligungen an assoziierten Unternehmen	1042	0,00	0,00	0,00
A.IV.3	Sonstige Beteiligungen	1043	0,00	0,00	0,00
A.IV.4	Verwaltete Einrichtungen, die der Kontrolle unterliegen	1044	0,00	0,00	0,00
<b>A.V</b>	<b>Langfristige Forderungen</b>	<b>106</b>	<b>1.674.716,88</b>	<b>1.576.972,45</b>	<b>-97.744,43</b>
A.V.1	Langfristige Forderungen aus Lieferungen und Leistungen	1061	0,00	0,00	0,00
A.V.2	Langfristige Forderungen aus gewährten Darlehen	1062	3.200,00	800,00	-2.400,00
A.V.3	Sonstige langfristige Forderungen	1063	1.671.516,88	1.576.172,45	-95.344,43

AKTIVA		Code	Endbestand 31.12.2019	Endbestand 31.12.2020	Veränderung
<b>B</b>	<b>Kurzfristiges Vermögen</b>	<b>11</b>	<b>3.180.818,23</b>	<b>3.024.551,95</b>	<b>-156.266,28</b>
<b>B.I</b>	<b>Kurzfristige Forderungen</b>	<b>113</b>	<b>232.654,96</b>	<b>211.319,12</b>	<b>-21.335,84</b>
B.I.1	Kurzfristige Forderungen aus Lieferungen und Leistungen	1131	80.265,34	20.301,32	-59.964,02
B.I.2	Kurzfristige Forderungen aus Abgaben	1132	131.756,80	145.379,24	13.622,44
B.I.3	Sonstige kurzfristige Forderungen	1133	0,00	0,00	0,00
B.I.4	Sonstige kurzfristige Forderungen (nicht voranschlagswirksame Gebarung)	1134	20.632,82	45.638,56	25.005,74
<b>B.II</b>	<b>Vorräte</b>	<b>114</b>	<b>0,00</b>	<b>0,00</b>	<b>0,00</b>
B.II.1	Vorräte	1141	0,00	0,00	0,00
B.II.2	Gegebene Anzahlungen auf Vorräte	1142	0,00	0,00	0,00
<b>B.III</b>	<b>Liquide Mittel</b>	<b>115</b>	<b>2.948.163,27</b>	<b>2.813.232,83</b>	<b>-134.930,44</b>
B.III.1	Kassa, Bankguthaben, Schecks	1151	452.570,25	525.174,44	72.604,19
B.III.2	Zahlungsmittelreserven	1152	2.495.593,02	2.288.058,39	-207.534,63
<b>B.IV</b>	<b>Aktive Finanzinstrumente/Kurzfristiges Finanzvermögen</b>	<b>116</b>	<b>0,00</b>	<b>0,00</b>	<b>0,00</b>
B.IV.1	Aktive Finanzinstrumente/Kurzfristiges Finanzvermögen	1160	0,00	0,00	0,00
<b>B.V</b>	<b>Aktive Rechnungsabgrenzung</b>	<b>117</b>	<b>0,00</b>	<b>0,00</b>	<b>0,00</b>
B.V.1	Aktive Rechnungsabgrenzung	1170	0,00	0,00	0,00
<b>Summe Aktiva (10 + 11)</b>			<b>30.163.078,05</b>	<b>29.236.357,11</b>	<b>-926.720,94</b>

PASSIVA		Code	Endbestand 31.12.2019	Endbestand 31.12.2020	Veränderung
<b>C</b>	<b>Nettovermögen (Ausgleichsposten)</b>	<b>12</b>	<b>16.642.253,41</b>	<b>16.093.861,50</b>	<b>-548.391,91</b>
<b>C.I</b>	<b>Saldo der Eröffnungsbilanz</b>	<b>121</b>	<b>13.879.483,12</b>	<b>13.879.483,12</b>	<b>0,00</b>
C.I.1	Saldo der Eröffnungsbilanz	1210	13.879.483,12	13.879.483,12	0,00
<b>C.II</b>	<b>Kumuliertes Nettoergebnis</b>	<b>122</b>	<b>267.177,27</b>	<b>-453.680,01</b>	<b>-720.857,28</b>
C.II.1	Kumuliertes Nettoergebnis	1220	267.177,27	-453.680,01	-720.857,28
<b>C.III</b>	<b>Haushaltsrücklagen</b>	<b>123</b>	<b>2.495.593,02</b>	<b>2.668.058,39</b>	<b>172.465,37</b>
C.III.1	Haushaltsrücklagen	1230	2.495.593,02	2.668.058,39	172.465,37
<b>C.IV</b>	<b>Neubewertungsrücklagen (Umbewertungskonto)</b>	<b>124</b>	<b>0,00</b>	<b>0,00</b>	<b>0,00</b>
C.IV.1	Neubewertungsrücklagen (Umbewertungskonto)	1240	0,00	0,00	0,00
<b>C.V</b>	<b>Fremdwährungsumrechnungsrücklagen</b>	<b>125</b>	<b>0,00</b>	<b>0,00</b>	<b>0,00</b>
C.V.1	Fremdwährungsumrechnungsrücklagen	1250	0,00	0,00	0,00
<b>D</b>	<b>Sonderposten Investitionszuschüsse (Kapitaltransfers)</b>	<b>13</b>	<b>7.810.651,07</b>	<b>7.984.040,36</b>	<b>173.389,29</b>
<b>D.I</b>	<b>Investitionszuschüsse</b>	<b>131</b>	<b>7.810.651,07</b>	<b>7.984.040,36</b>	<b>173.389,29</b>
D.I.1	Investitionszuschüsse von Trägern öffentlichen Rechts	1311	5.959.816,90	5.948.867,30	-10.949,60
D.I.2	Investitionszuschüsse von Beteiligungen	1312	0,00	0,00	0,00
D.I.3	Investitionszuschüsse von übrigen	1313	1.850.834,17	2.035.173,06	184.338,89
<b>E</b>	<b>Langfristige Fremdmittel</b>	<b>14</b>	<b>5.103.166,17</b>	<b>4.755.411,03</b>	<b>-347.755,14</b>
<b>E.I</b>	<b>Langfristige Finanzschulden, netto</b>	<b>141</b>	<b>5.060.367,32</b>	<b>4.705.012,18</b>	<b>-355.355,14</b>
E.I.1	Langfristige Finanzschulden	1411	5.060.367,32	4.705.012,18	-355.355,14
E.I.2	Langfristige Forderungen aus derivativen Finanzinstrumenten mit Grundgeschäft (-)	1412	0,00	0,00	0,00
E.I.3	Langfristige Verbindlichkeiten aus derivativen Finanzinstrumenten mit Grundgeschäft	1413	0,00	0,00	0,00
<b>E.II</b>	<b>Langfristige Verbindlichkeiten</b>	<b>142</b>	<b>42.798,85</b>	<b>42.798,85</b>	<b>0,00</b>
E.II.1	Langfristige Verbindlichkeiten aus Lieferungen und Leistungen	1421	0,00	0,00	0,00
E.II.2	Leasingverbindlichkeiten	1422	0,00	0,00	0,00
E.II.3	Sonstige langfristige Verbindlichkeiten	1423	42.798,85	42.798,85	0,00

PASSIVA		Code	Endbestand 31.12.2019	Endbestand 31.12.2020	Veränderung
<b>E.III</b>	<b>Langfristige Rückstellungen</b>	<b>143</b>	<b>0,00</b>	<b>7.600,00</b>	<b>7.600,00</b>
E.III.1	Rückstellungen für Abfertigungen	1431	0,00	2.400,00	2.400,00
E.III.2	Rückstellungen für Jubiläumszuwendungen	1432	0,00	5.200,00	5.200,00
E.III.3	Rückstellungen für Haftungen	1433	0,00	0,00	0,00
E.III.4	Rückstellungen für Sanierungen von Altlasten	1434	0,00	0,00	0,00
E.III.5	Rückstellungen für Pensionen	1435	0,00	0,00	0,00
E.III.6	Sonstige langfristige Rückstellungen	1436	0,00	0,00	0,00
<b>F</b>	<b>Kurzfristige Fremdmittel</b>	<b>15</b>	<b>607.007,40</b>	<b>403.044,22</b>	<b>-203.963,18</b>
<b>F.I</b>	<b>Kurzfristige Finanzschulden, netto</b>	<b>151</b>	<b>230.659,20</b>	<b>0,00</b>	<b>-230.659,20</b>
F.I.1	Kurzfristige Finanzschulden	1511	230.659,20	0,00	-230.659,20
F.I.2	Kurzfristige Forderungen aus derivativen Finanzinstrumenten mit Grundgeschäft (-)	1512	0,00	0,00	0,00
F.I.3	Kurzfristige Verbindlichkeiten aus derivativen Finanzinstrumenten mit Grundgeschäft	1513	0,00	0,00	0,00
<b>F.II</b>	<b>Kurzfristige Verbindlichkeiten</b>	<b>152</b>	<b>278.948,20</b>	<b>311.647,04</b>	<b>32.698,84</b>
F.II.1	Kurzfristige Verbindlichkeiten aus Lieferungen und Leistungen	1521	26.914,14	0,00	-26.914,14
F.II.2	Kurzfristige Verbindlichkeiten aus Abgaben	1522	0,00	0,00	0,00
F.II.3	Sonstige kurzfristige Verbindlichkeiten	1523	0,00	0,00	0,00
F.II.4	Sonstige kurzfristige Verbindlichkeiten (nicht voranschlagswirksame Gebarung)	1524	252.034,06	311.647,04	59.612,98
<b>F.III</b>	<b>Kurzfristige Rückstellungen</b>	<b>153</b>	<b>97.400,00</b>	<b>91.397,18</b>	<b>-6.002,82</b>
F.III.1	Rückstellungen für Prozesskosten	1531	0,00	0,00	0,00
F.III.2	Rückstellungen für ausstehende Rechnungen	1532	0,00	0,00	0,00
F.III.3	Rückstellungen für nicht konsumierte Urlaube	1533	97.400,00	91.397,18	-6.002,82
F.III.4	Sonstige kurzfristige Rückstellungen	1534	0,00	0,00	0,00
<b>F.IV</b>	<b>Passive Rechnungsabgrenzung</b>	<b>154</b>	<b>0,00</b>	<b>0,00</b>	<b>0,00</b>
F.IV.1	Passive Rechnungsabgrenzung	1540	0,00	0,00	0,00
<b>Summe Passiva (12 + 13 + 14 + 15)</b>			<b>30.163.078,05</b>	<b>29.236.357,11</b>	<b>-926.720,94</b>

Nettovermögensveränderungsrechnung (Anlage 1d)





Nettovermögensveränderungsrechnung	Saldo der Eröffnungsbilanz	Kumuliertes Nettoergebnis	Haushalts-rücklagen	Neubewertungs-rücklagen	Fremdwährungs-umrechnungs-rücklagen	Summe Nettovermögen
<b>Nettovermögen zum 31.12.2019</b>	<b>13.879.483,12</b>	<b>267.177,27</b>	<b>2.495.593,02</b>	<b>0,00</b>	<b>0,00</b>	<b>16.642.253,41</b>
1. Änderungen der Ansatz- und Bewertungsmethoden	0,00	0,00	XXXXXXXXXXXXXX	0,00	0,00	0,00
2. Nacherfassung von Vermögenswerten	0,00	-484.727,03	XXXXXXXXXXXXXX	XXXXXXXXXXXXXX	XXXXXXXXXXXXXX	-484.727,03
3. Änderung der erstmaligen Eröffnungsbilanz (gem. § 38 Abs. 8)	0,00	XXXXXXXXXXXXXX	XXXXXXXXXXXXXX	0,00	0,00	0,00
<b>Angepasstes Nettovermögen zum 31.12.2019</b>	<b>13.879.483,12</b>	<b>-217.549,76</b>	<b>2.495.593,02</b>	<b>0,00</b>	<b>0,00</b>	<b>16.157.526,38</b>
4. Veränderung aus der Bewertung von zur Veräußerung verfügbarer Finanzinstrumente	XXXXXXXXXXXXXX	XXXXXXXXXXXXXX	XXXXXXXXXXXXXX	0,00	XXXXXXXXXXXXXX	0,00
5. Veränderung aus der Bewertung von Beteiligungen	XXXXXXXXXXXXXX	XXXXXXXXXXXXXX	XXXXXXXXXXXXXX	0,00	XXXXXXXXXXXXXX	0,00
6. Veränderung aus der Umrechnung von Vermögen und Fremdmittel in fremder Währung	XXXXXXXXXXXXXX	XXXXXXXXXXXXXX	XXXXXXXXXXXXXX	XXXXXXXXXXXXXX	0,00	0,00
<b>Summe Nettoveränderung, die nicht in die Ergebnisrechnung eingegangen ist</b>						
7. Nettoergebnis des Finanzjahres (SA0)	XXXXXXXXXXXXXX	-183.664,88	XXXXXXXXXXXXXX	XXXXXXXXXXXXXX	XXXXXXXXXXXXXX	-183.664,88
8. Zuweisung und Entnahmen von Haushaltsrücklagen (SU23)	XXXXXXXXXXXXXX	-52.465,37	52.465,37	XXXXXXXXXXXXXX	XXXXXXXXXXXXXX	0,00
<b>Nettovermögen zum 31.12.2020</b>	<b>13.879.483,12</b>	<b>-453.680,01</b>	<b>2.548.058,39</b>	<b>0,00</b>	<b>0,00</b>	<b>15.973.861,50</b>



Ergebnis- und Finanzierungsrechnung Detailnachweis



	MVAG EH	MVAG FH	QU	Ergebnisrechnung			Finanzierungsrechnung			
				RA 2020	VA 2020	RA - VA	RA 2020	VA 2020	RA - VA	
<b>0 Vertretungskörper und allgemeine Verwaltung</b>										
<b>00</b>	<b>Gewählte Gemeindeorgane</b>									
<b>000</b>	<b>Gewählte Gemeindeorgane</b>									
<b>000000</b>	<b>Gewählte Gemeindeorgane</b>									
<b>Operative Gebarung</b>										
<b>SU 21 / 31</b>	<b>Summe Erträge / Einzahlungen operative Gebarung</b>			<b>0,00</b>	<b>0,00</b>	<b>0,00</b>	<b>0,00</b>	<b>0,00</b>	<b>0,00</b>	
1/000000-580000	DGB zum Ausgleichsfonds für Familienbeihilfen	2212	3212	20	559,32	600,00	-40,68	559,32	600,00	-40,68
1/000000-582000	Sonst. Dienstgeberbeiträge zur sozialen Sicherheit	2212	3212	20	1.782,92	1.900,00	-117,08	1.782,92	1.900,00	-117,08
1/000000-670000	Unfallversicherung BVA	2222	3222	24	692,40	1.500,00	-807,60	692,40	1.500,00	-807,60
1/000000-721000	Bezug des Bürgermeisters	2225	3225	22	55.479,24	56.000,00	-520,76	55.479,24	56.000,00	-520,76
1/000000-721100	Bezüge der Vorstandsmitglieder (Stadträte)	2225	3225	22	28.682,40	29.200,00	-517,60	28.682,40	29.200,00	-517,60
1/000000-721200	Sitzungsgelder Monatspauschalien	2225	3225	22	11.500,00	17.000,00	-5.500,00	11.500,00	17.000,00	-5.500,00
1/000000-721400	Reisekosten	2225	3225	22		300,00	-300,00		300,00	-300,00
1/000000-721600	Dienstgeberbeiträge (z.B. Pensionsversicherung)	2225	3225	22	1.014,00	1.000,00	14,00	1.014,00	1.000,00	14,00
1/000000-752400	Transfers an Gemeinden, Gemeindeverbände (ohne marktbestimmte Tätigkeit) und Gemeindefonds	2231	3231	26	3.468,33	3.400,00	68,33	3.468,33	3.400,00	68,33
1/000000-760000	Pensionen u. sonst. Ruhebezüge	2234	3234	21	126,08	400,00	-273,92	126,08	400,00	-273,92
<b>SU 22 / 32</b>	<b>Summe Aufwendungen / Auszahlungen operative Gebarung</b>				<b>103.304,69</b>	<b>111.300,00</b>	<b>-7.995,31</b>	<b>103.304,69</b>	<b>111.300,00</b>	<b>-7.995,31</b>
<b>SA 0 / SA 1</b>	<b>(0) Nettoergebnis (21 - 22) / (1) Geldfluss operative Gebarung (31 - 32)</b>				<b>-103.304,69</b>	<b>-111.300,00</b>	<b>7.995,31</b>	<b>-103.304,69</b>	<b>-111.300,00</b>	<b>7.995,31</b>
<b>SU 23</b>	<b>Summe Haushaltsrücklagen</b>				<b>0,00</b>	<b>0,00</b>	<b>0,00</b>	<b>0,00</b>	<b>0,00</b>	<b>0,00</b>
<b>SA00</b>	<b>Nettoergebnis nach Zuw./Entn. Haushaltsrücklagen (Saldo 0 +/- SU23)</b>				<b>-103.304,69</b>	<b>-111.300,00</b>	<b>7.995,31</b>			
<b>Investive Gebarung</b>										
<b>SU 33</b>	<b>Summe Einzahlungen investive Gebarung</b>							<b>0,00</b>	<b>0,00</b>	<b>0,00</b>
<b>SU 34</b>	<b>Summe Auszahlungen investive Gebarung</b>							<b>0,00</b>	<b>0,00</b>	<b>0,00</b>
<b>SA2</b>	<b>Saldo (2) Geldfluss aus der Investiven Gebarung (33 - 34)</b>							<b>0,00</b>	<b>0,00</b>	<b>0,00</b>
<b>SA3</b>	<b>Saldo (3) Nettofinanzierungssaldo (Saldo 1 + Saldo 2)</b>							<b>-103.304,69</b>	<b>-111.300,00</b>	<b>7.995,31</b>
<b>Finanzierungstätigkeit</b>										
<b>SU 35</b>	<b>Summe Einzahlungen aus der Finanzierungstätigkeit</b>							<b>0,00</b>	<b>0,00</b>	<b>0,00</b>
<b>SU 36</b>	<b>Summe Auszahlungen aus der Finanzierungstätigkeit</b>							<b>0,00</b>	<b>0,00</b>	<b>0,00</b>
<b>SA4</b>	<b>Saldo (4) Geldfluss aus der Finanzierungstätigkeit (35 - 36)</b>							<b>0,00</b>	<b>0,00</b>	<b>0,00</b>
<b>SA5</b>	<b>Saldo (5) Geldfluss aus der voranschlagswirksamen Gebarung (Saldo 3 + Saldo 4)</b>							<b>-103.304,69</b>	<b>-111.300,00</b>	<b>7.995,31</b>

		MVAG	MVAG	QU	Ergebnisrechnung			Finanzierungsrechnung		
		EH	FH		RA 2020	VA 2020	RA - VA	RA 2020	VA 2020	RA - VA
<b>01</b>	<b>Hauptverwaltung</b>									
<b>010</b>	<b>Zentralamt</b>									
<b>010000</b>	<b>Zentralamt</b>									
<b>Operative Gebarung</b>										
2/010000+810309	Erträge aus Leistungen (Personal)	2114	3114	13	98.029,20	130.000,00	-31.970,80	115.318,50	130.000,00	-14.681,50
2/010000+810409	Erträge aus Leistungen ZA Sachkosten	2114	3114	13		30.000,00	-30.000,00		30.000,00	-30.000,00
2/010000+811200	Mieteinnahmen Bestattung	2115	3115	14		7.200,00	-7.200,00		7.200,00	-7.200,00
2/010000+813000	Erträge aus der Auflösung von Investitionszuschüssen (Kapitaltransfers)	2127			-694,78	1.300,00	-1.994,78			
2/010000+816000	Kostenbeiträge f. sonst. Leistungen	2114	3114	13	5.801,83		5.801,83	9.283,70		9.283,70
2/010000+816100	Kostenbeiträge Bestattungsarbeiten	2114	3114	13	40.000,00		40.000,00	40.000,00		40.000,00
2/010000+817000	Erträge aus der Auflösung von sonstigen Rückstellungen	2117			3.680,10		3.680,10			
<b>SU 21 / 31</b>	<b>Summe Erträge / Einzahlungen operative Gebarung</b>				<b>146.816,35</b>	<b>168.500,00</b>	<b>-21.683,65</b>	<b>164.602,20</b>	<b>167.200,00</b>	<b>-2.597,80</b>
1/010000-400000	Geringwertige Wirtschaftsgüter	2221	3221	23	882,52	900,00	-17,48	882,52	900,00	-17,48
1/010000-454000	Reinigungsmittel	2221	3221	23	150,54	900,00	-749,46	150,54	900,00	-749,46
1/010000-456000	Schreib-, Zeichen- und sonstige Büromittel	2221	3221	23	2.475,89	3.600,00	-1.124,11	2.475,89	3.600,00	-1.124,11
1/010000-457000	Druckwerke	2221	3221	23	1.964,69	2.500,00	-535,31	1.964,69	2.500,00	-535,31
1/010000-457100	Gemeindezeitung	2221	3221	23	8.343,60	14.000,00	-5.656,40	8.343,60	14.000,00	-5.656,40
1/010000-459000	Sonstige Verbrauchsgüter	2221	3221	23	95,26	600,00	-504,74	95,26	600,00	-504,74
1/010000-500000	Geldbezüge für Beamte der Verwaltung	2211	3211	20	261.998,40	261.000,00	998,40	261.998,40	261.000,00	998,40
1/010000-510000	Geldbezüge für Bedienstete der Verwaltung	2211	3211	20	75.187,20	73.800,00	1.387,20	75.187,20	73.800,00	1.387,20
1/010000-511000	Geldbezüge für Bedienstete in handwerklicher Verwendung	2211	3211	20	13.407,70	17.400,00	-3.992,30	13.407,70	17.400,00	-3.992,30
1/010000-563000	Sonstige Aufwandsentschädigungen	2213	3213	20		2.500,00	-2.500,00		2.500,00	-2.500,00
1/010000-565000	Mehrleistungsvergütungen	2211	3211	20	69.941,60	68.700,00	1.241,60	69.941,60	68.700,00	1.241,60
1/010000-565100	Leistungsprämien gem. K-GMG	2211	3211	20	1.841,91	2.100,00	-258,09	1.841,91	2.100,00	-258,09
1/010000-569000	Sonstige Nebengebühren	2211	3211	20	8.258,22	9.500,00	-1.241,78	8.258,22	9.500,00	-1.241,78
1/010000-580000	Dienstgeberbeitrag zum Ausgleichsfonds f. Familienbeihilfe	2212	3212	20	11.541,69	18.400,00	-6.858,31	11.541,69	18.400,00	-6.858,31
1/010000-581100	Abfertigungsversicherung und Vorsorge Dienstjubiläum	2212	3212	20	1.063,89	1.200,00	-136,11	1.063,89	1.200,00	-136,11
1/010000-582000	sonstige Dienstgeberbeiträge zu sozialen Sicherheit	2212	3212	20	31.868,56	32.100,00	-231,44	31.868,56	32.100,00	-231,44
1/010000-582300	Betriebliche Kollektivversicherung gem. §72 K-GMG	2212	3212	20		500,00	-500,00		500,00	-500,00
1/010000-591000	Dotierung von Rückstellungen für Abfertigungen	2214			200,00	1.000,00	-800,00			

		MVAG			Ergebnisrechnung			Finanzierungsrechnung		
		EH	FH	QU	RA 2020	VA 2020	RA - VA	RA 2020	VA 2020	RA - VA
1/010000-592000	Dotierung von Rückstellungen für Jubiläumswendungen	2214			1.000,00	1.000,00				
1/010000-593000	Dotierung von Rückstellungen für nicht konsumierte Urlaube	2214				2.000,00	-2.000,00			
1/010000-600000	Strom	2222	3222	24	2.238,80	3.100,00	-861,20	2.238,80	3.100,00	-861,20
1/010000-600300	Fernwärmeenergiebezug	2222	3222	24	10.090,31	12.500,00	-2.409,69	10.090,31	12.500,00	-2.409,69
1/010000-614000	Instandhaltung von Gebäu	2224	3224	24	7.876,90	7.000,00	876,90	8.370,89	7.000,00	1.370,89
1/010000-616000	Instandhaltung von Masch	2224	3224	24	5.234,97	7.200,00	-1.965,03	5.234,97	7.200,00	-1.965,03
1/010000-616100	Wartung EDV	2224	3224	24	47.305,25	47.000,00	305,25	47.318,34	47.000,00	318,34
1/010000-630000	Porto	2222	3222	24	15.201,06	13.000,00	2.201,06	15.417,97	13.000,00	2.417,97
1/010000-631000	Telekommunikationsdienste	2222	3222	24	4.733,44	4.600,00	133,44	4.789,00	4.600,00	189,00
1/010000-670000	Versicherungen	2222	3222	24	6.907,16	10.800,00	-3.892,84	6.907,16	10.800,00	-3.892,84
1/010000-680000	Planmäßige Abschreibung	2226				16.100,00	-16.100,00			
1/010000-680300	Planmäßige Abschreibung	2226			8.077,53		8.077,53			
1/010000-680700	Planmäßige Abschreibung	2226			10.101,40		10.101,40			
1/010000-710000	Öffentliche Abgaben (Ausgaben) ohne Gebühren gem. FAG	2225	3225	24	87,60	400,00	-312,40	87,60	400,00	-312,40
1/010000-711000	Gebühren für die Benützung von Gem. Einr. u. Anlagen gem. FAG(Ausgaben)	2225	3225	24	1.112,36	1.300,00	-187,64	1.112,36	1.300,00	-187,64
1/010000-720109	Kostenbeiträge (Kostensätze) für Leistungen BH Arbeiter	2225	3225	24	14.104,00	10.600,00	3.504,00	14.104,00	10.600,00	3.504,00
1/010000-720209	Kostenbeiträge (Kostensätze) für Leistungen (Maschinen)	2225	3225	24	1.957,00	2.100,00	-143,00	1.957,00	2.100,00	-143,00
1/010000-724000	Reisegebühren	2225	3225	24	557,70	2.300,00	-1.742,30	557,70	2.300,00	-1.742,30
1/010000-728000	Entgelte für sonstige Leistungen	2225	3225	24	6.571,26	5.000,00	1.571,26	6.571,26	5.000,00	1.571,26
1/010000-729000	Sonstige Ausgaben	2225	3225	24	958,58	1.000,00	-41,42	958,58	1.000,00	-41,42
1/010000-754000	laufende Transferzahlungen an Träger des öffentlichen Rechts	2231	3231	26	411,10	5.000,00	-4.588,90	411,10	5.000,00	-4.588,90
1/010000-756000	laufende Transferzahlungen an Finanzunternehmen (Beamtenpensionen)	2233	3233	27	56.346,12	60.000,00	-3.653,88	56.346,12	60.000,00	-3.653,88
<b>SU 22 / 32</b>	<b>Summe Aufwendungen / Auszahlungen operative Gebarung</b>				<b>690.094,21</b>	<b>722.700,00</b>	<b>-32.605,79</b>	<b>671.494,83</b>	<b>702.600,00</b>	<b>-31.105,17</b>
<b>SA 0 / SA 1</b>	<b>(0) Nettoergebnis (21 - 22) / (1) Geldfluss operative Gebarung (31 - 32)</b>				<b>-543.277,86</b>	<b>-554.200,00</b>	<b>10.922,14</b>	<b>-506.892,63</b>	<b>-535.400,00</b>	<b>28.507,37</b>
<b>SU 23</b>	<b>Summe Haushaltsrücklagen</b>				<b>0,00</b>	<b>0,00</b>	<b>0,00</b>	<b>0,00</b>	<b>0,00</b>	<b>0,00</b>
<b>SA00</b>	<b>Nettoergebnis nach Zuw./Entn. Haushaltsrücklagen (Saldo 0 +/- SU23)</b>				<b>-543.277,86</b>	<b>-554.200,00</b>	<b>10.922,14</b>			
<b>Investive Gebarung</b>										
<b>SU 33</b>	<b>Summe Einzahlungen investive Gebarung</b>							<b>0,00</b>	<b>0,00</b>	<b>0,00</b>
1/010000-042000	Amtsausstattung		3415	41				601,08		601,08
<b>SU 34</b>	<b>Summe Auszahlungen investive Gebarung</b>							<b>601,08</b>	<b>0,00</b>	<b>601,08</b>
<b>SA2</b>	<b>Saldo (2) Geldfluss aus der Investiven Gebarung (33 - 34)</b>							<b>-601,08</b>	<b>0,00</b>	<b>-601,08</b>
<b>SA3</b>	<b>Saldo (3) Nettofinanzierungssaldo (Saldo 1 + Saldo 2)</b>							<b>-507.493,71</b>	<b>-535.400,00</b>	<b>27.906,29</b>

		MVAG MVAG QU			Ergebnisrechnung			Finanzierungsrechnung		
		EH	FH		RA 2020	VA 2020	RA - VA	RA 2020	VA 2020	RA - VA
<b>Finanzierungstätigkeit</b>										
<b>SU 35</b>	<b>Summe Einzahlungen aus der Finanzierungstätigkeit</b>							<b>0,00</b>	<b>0,00</b>	<b>0,00</b>
<b>SU 36</b>	<b>Summe Auszahlungen aus der Finanzierungstätigkeit</b>							<b>0,00</b>	<b>0,00</b>	<b>0,00</b>
<b>SA4</b>	<b>Saldo (4) Geldfluss aus der Finanzierungstätigkeit (35 – 36)</b>							<b>0,00</b>	<b>0,00</b>	<b>0,00</b>
<b>SA5</b>	<b>Saldo (5) Geldfluss aus der voranschlagswirksamen Gebarung (Saldo 3 + Saldo 4)</b>							<b>-507.493,71</b>	<b>-535.400,00</b>	<b>27.906,29</b>
<b>012</b>	<b>Hilfsamt</b>									
<b>012000</b>	<b>Hilfsamt</b>									
<b>Operative Gebarung</b>										
<b>SU 21 / 31</b>	<b>Summe Erträge / Einzahlungen operative Gebarung</b>				<b>0,00</b>	<b>0,00</b>	<b>0,00</b>	<b>0,00</b>	<b>0,00</b>	<b>0,00</b>
1/012000-720300	Beiträge für Aufwand GSZ	2225	3225	24	2.055,50		2.055,50	2.055,50		2.055,50
1/012000-720700	Kostenbeiträge (Kostensätze) für Leistungen VG	2225	3225	24	34.796,52	42.000,00	-7.203,48	34.796,52	42.000,00	-7.203,48
1/012000-754300	Transfers an sonstige Träger des öffentlichen Rechts GSZ	2231	3231	26		2.500,00	-2.500,00		2.500,00	-2.500,00
<b>SU 22 / 32</b>	<b>Summe Aufwendungen / Auszahlungen operative Gebarung</b>				<b>36.852,02</b>	<b>44.500,00</b>	<b>-7.647,98</b>	<b>36.852,02</b>	<b>44.500,00</b>	<b>-7.647,98</b>
<b>SA 0 / SA 1</b>	<b>(0) Nettoergebnis (21 - 22) / (1) Geldfluss operative Gebarung (31 – 32)</b>				<b>-36.852,02</b>	<b>-44.500,00</b>	<b>7.647,98</b>	<b>-36.852,02</b>	<b>-44.500,00</b>	<b>7.647,98</b>
<b>SU 23</b>	<b>Summe Haushaltsrücklagen</b>				<b>0,00</b>	<b>0,00</b>	<b>0,00</b>	<b>0,00</b>	<b>0,00</b>	<b>0,00</b>
<b>SA00</b>	<b>Nettoergebnis nach Zuw./Entn. Haushaltsrücklagen (Saldo 0 +/- SU23)</b>				<b>-36.852,02</b>	<b>-44.500,00</b>	<b>7.647,98</b>			
<b>Investive Gebarung</b>										
<b>SU 33</b>	<b>Summe Einzahlungen investive Gebarung</b>							<b>0,00</b>	<b>0,00</b>	<b>0,00</b>
<b>SU 34</b>	<b>Summe Auszahlungen investive Gebarung</b>							<b>0,00</b>	<b>0,00</b>	<b>0,00</b>
<b>SA2</b>	<b>Saldo (2) Geldfluss aus der Investiven Gebarung (33 – 34)</b>							<b>0,00</b>	<b>0,00</b>	<b>0,00</b>
<b>SA3</b>	<b>Saldo (3) Nettofinanzierungssaldo (Saldo 1 + Saldo 2)</b>							<b>-36.852,02</b>	<b>-44.500,00</b>	<b>7.647,98</b>
<b>Finanzierungstätigkeit</b>										
<b>SU 35</b>	<b>Summe Einzahlungen aus der Finanzierungstätigkeit</b>							<b>0,00</b>	<b>0,00</b>	<b>0,00</b>
<b>SU 36</b>	<b>Summe Auszahlungen aus der Finanzierungstätigkeit</b>							<b>0,00</b>	<b>0,00</b>	<b>0,00</b>
<b>SA4</b>	<b>Saldo (4) Geldfluss aus der Finanzierungstätigkeit (35 – 36)</b>							<b>0,00</b>	<b>0,00</b>	<b>0,00</b>
<b>SA5</b>	<b>Saldo (5) Geldfluss aus der voranschlagswirksamen Gebarung (Saldo 3 + Saldo 4)</b>							<b>-36.852,02</b>	<b>-44.500,00</b>	<b>7.647,98</b>
<b>014</b>	<b>Gemeindekontrollleinrichtung</b>									
<b>014000</b>	<b>Kontrollleinrichtungen</b>									
<b>Operative Gebarung</b>										
<b>SU 21 / 31</b>	<b>Summe Erträge / Einzahlungen operative Gebarung</b>				<b>0,00</b>	<b>0,00</b>	<b>0,00</b>	<b>0,00</b>	<b>0,00</b>	<b>0,00</b>
1/014000-728000	Entgelte für sonstige Leistungen	2225	3225	24		500,00	-500,00		500,00	-500,00
<b>SU 22 / 32</b>	<b>Summe Aufwendungen / Auszahlungen operative Gebarung</b>				<b>0,00</b>	<b>500,00</b>	<b>-500,00</b>	<b>0,00</b>	<b>500,00</b>	<b>-500,00</b>
<b>SA 0 / SA 1</b>	<b>(0) Nettoergebnis (21 - 22) / (1) Geldfluss operative Gebarung (31 – 32)</b>				<b>0,00</b>	<b>-500,00</b>	<b>500,00</b>	<b>0,00</b>	<b>-500,00</b>	<b>500,00</b>
<b>SU 23</b>	<b>Summe Haushaltsrücklagen</b>				<b>0,00</b>	<b>0,00</b>	<b>0,00</b>	<b>0,00</b>	<b>0,00</b>	<b>0,00</b>



		MVAG MVAG QU			Ergebnisrechnung			Finanzierungsrechnung		
		EH	FH		RA 2020	VA 2020	RA - VA	RA 2020	VA 2020	RA - VA
<b>SA00</b>	<b>Nettoergebnis nach Zuw./Entn. Haushaltsrücklagen (Saldo 0 +/- SU23)</b>				<b>0,00</b>	<b>-500,00</b>	<b>500,00</b>			
<b>Investive Gebarung</b>										
<b>SU 33</b>	<b>Summe Einzahlungen investive Gebarung</b>							<b>0,00</b>	<b>0,00</b>	<b>0,00</b>
<b>SU 34</b>	<b>Summe Auszahlungen investive Gebarung</b>							<b>0,00</b>	<b>0,00</b>	<b>0,00</b>
<b>SA2</b>	<b>Saldo (2) Geldfluss aus der Investiven Gebarung (33 – 34)</b>							<b>0,00</b>	<b>0,00</b>	<b>0,00</b>
<b>SA3</b>	<b>Saldo (3) Nettofinanzierungssaldo (Saldo 1 + Saldo 2)</b>							<b>0,00</b>	<b>-500,00</b>	<b>500,00</b>
<b>Finanzierungstätigkeit</b>										
<b>SU 35</b>	<b>Summe Einzahlungen aus der Finanzierungstätigkeit</b>							<b>0,00</b>	<b>0,00</b>	<b>0,00</b>
<b>SU 36</b>	<b>Summe Auszahlungen aus der Finanzierungstätigkeit</b>							<b>0,00</b>	<b>0,00</b>	<b>0,00</b>
<b>SA4</b>	<b>Saldo (4) Geldfluss aus der Finanzierungstätigkeit (35 – 36)</b>							<b>0,00</b>	<b>0,00</b>	<b>0,00</b>
<b>SA5</b>	<b>Saldo (5) Geldfluss aus der voranschlagswirksamen Gebarung (Saldo 3 + Saldo 4)</b>							<b>0,00</b>	<b>-500,00</b>	<b>500,00</b>
<b>03 Bauverwaltung</b>										
<b>030 Bauamt</b>										
<b>030000 Bauamt</b>										
<b>Operative Gebarung</b>										
2/030000+810000	Kostenersatz, SV-Honorare	2114	3114	13	2.484,00	2.000,00	484,00	2.376,00	2.000,00	376,00
<b>SU 21 / 31</b>	<b>Summe Erträge / Einzahlungen operative Gebarung</b>				<b>2.484,00</b>	<b>2.000,00</b>	<b>484,00</b>	<b>2.376,00</b>	<b>2.000,00</b>	<b>376,00</b>
1/030000-640000	Beratungskosten, SV-Honorare	2222	3222	24	6.603,16	4.500,00	2.103,16	6.840,76	4.500,00	2.340,76
<b>SU 22 / 32</b>	<b>Summe Aufwendungen / Auszahlungen operative Gebarung</b>				<b>6.603,16</b>	<b>4.500,00</b>	<b>2.103,16</b>	<b>6.840,76</b>	<b>4.500,00</b>	<b>2.340,76</b>
<b>SA 0 / SA 1</b>	<b>(0) Nettoergebnis (21 - 22) / (1) Geldfluss operative Gebarung (31 – 32)</b>				<b>-4.119,16</b>	<b>-2.500,00</b>	<b>-1.619,16</b>	<b>-4.464,76</b>	<b>-2.500,00</b>	<b>-1.964,76</b>
<b>SU 23</b>	<b>Summe Haushaltsrücklagen</b>				<b>0,00</b>	<b>0,00</b>	<b>0,00</b>	<b>0,00</b>	<b>0,00</b>	<b>0,00</b>
<b>SA00</b>	<b>Nettoergebnis nach Zuw./Entn. Haushaltsrücklagen (Saldo 0 +/- SU23)</b>				<b>-4.119,16</b>	<b>-2.500,00</b>	<b>-1.619,16</b>			
<b>Investive Gebarung</b>										
<b>SU 33</b>	<b>Summe Einzahlungen investive Gebarung</b>							<b>0,00</b>	<b>0,00</b>	<b>0,00</b>
<b>SU 34</b>	<b>Summe Auszahlungen investive Gebarung</b>							<b>0,00</b>	<b>0,00</b>	<b>0,00</b>
<b>SA2</b>	<b>Saldo (2) Geldfluss aus der Investiven Gebarung (33 – 34)</b>							<b>0,00</b>	<b>0,00</b>	<b>0,00</b>
<b>SA3</b>	<b>Saldo (3) Nettofinanzierungssaldo (Saldo 1 + Saldo 2)</b>							<b>-4.464,76</b>	<b>-2.500,00</b>	<b>-1.964,76</b>
<b>Finanzierungstätigkeit</b>										
<b>SU 35</b>	<b>Summe Einzahlungen aus der Finanzierungstätigkeit</b>							<b>0,00</b>	<b>0,00</b>	<b>0,00</b>
<b>SU 36</b>	<b>Summe Auszahlungen aus der Finanzierungstätigkeit</b>							<b>0,00</b>	<b>0,00</b>	<b>0,00</b>
<b>SA4</b>	<b>Saldo (4) Geldfluss aus der Finanzierungstätigkeit (35 – 36)</b>							<b>0,00</b>	<b>0,00</b>	<b>0,00</b>
<b>SA5</b>	<b>Saldo (5) Geldfluss aus der voranschlagswirksamen Gebarung (Saldo 3 + Saldo 4)</b>							<b>-4.464,76</b>	<b>-2.500,00</b>	<b>-1.964,76</b>

		MVAG			Ergebnisrechnung			Finanzierungsrechnung		
		EH	FH	QU	RA 2020	VA 2020	RA - VA	RA 2020	VA 2020	RA - VA
<b>031</b>	<b>Amt für Raumordnung und Raumplanung</b>									
<b>031000</b>	<b>Raumordnung und Raumplanung</b>									
	<b>Operative Gebarung</b>									
2/031000+829000	Sonstige Einnahmen	2116	3116	18		3.000,00	-3.000,00	7.500,00	3.000,00	4.500,00
<b>SU 21 / 31</b>	<b>Summe Erträge / Einzahlungen operative Gebarung</b>				<b>0,00</b>	<b>3.000,00</b>	<b>-3.000,00</b>	<b>7.500,00</b>	<b>3.000,00</b>	<b>4.500,00</b>
1/031000-728000	Entgelte für sonstige Leistungen	2225	3225	24	132,21	2.000,00	-1.867,79	132,21	2.000,00	-1.867,79
<b>SU 22 / 32</b>	<b>Summe Aufwendungen / Auszahlungen operative Gebarung</b>				<b>132,21</b>	<b>2.000,00</b>	<b>-1.867,79</b>	<b>132,21</b>	<b>2.000,00</b>	<b>-1.867,79</b>
<b>SA 0 / SA 1</b>	<b>(0) Nettoergebnis (21 - 22) / (1) Geldfluss operative Gebarung (31 - 32)</b>				<b>-132,21</b>	<b>1.000,00</b>	<b>-1.132,21</b>	<b>7.367,79</b>	<b>1.000,00</b>	<b>6.367,79</b>
<b>SU 23</b>	<b>Summe Haushaltsrücklagen</b>				<b>0,00</b>	<b>0,00</b>	<b>0,00</b>	<b>0,00</b>	<b>0,00</b>	<b>0,00</b>
<b>SA00</b>	<b>Nettoergebnis nach Zuw./Entn. Haushaltsrücklagen (Saldo 0 +/- SU23)</b>				<b>-132,21</b>	<b>1.000,00</b>	<b>-1.132,21</b>			
	<b>Investive Gebarung</b>									
<b>SU 33</b>	<b>Summe Einzahlungen investive Gebarung</b>							<b>0,00</b>	<b>0,00</b>	<b>0,00</b>
<b>SU 34</b>	<b>Summe Auszahlungen investive Gebarung</b>							<b>0,00</b>	<b>0,00</b>	<b>0,00</b>
<b>SA2</b>	<b>Saldo (2) Geldfluss aus der Investiven Gebarung (33 - 34)</b>							<b>0,00</b>	<b>0,00</b>	<b>0,00</b>
<b>SA3</b>	<b>Saldo (3) Nettofinanzierungssaldo (Saldo 1 + Saldo 2)</b>							<b>7.367,79</b>	<b>1.000,00</b>	<b>6.367,79</b>
	<b>Finanzierungstätigkeit</b>									
<b>SU 35</b>	<b>Summe Einzahlungen aus der Finanzierungstätigkeit</b>							<b>0,00</b>	<b>0,00</b>	<b>0,00</b>
<b>SU 36</b>	<b>Summe Auszahlungen aus der Finanzierungstätigkeit</b>							<b>0,00</b>	<b>0,00</b>	<b>0,00</b>
<b>SA4</b>	<b>Saldo (4) Geldfluss aus der Finanzierungstätigkeit (35 - 36)</b>							<b>0,00</b>	<b>0,00</b>	<b>0,00</b>
<b>SA5</b>	<b>Saldo (5) Geldfluss aus der voranschlagswirksamen Gebarung (Saldo 3 + Saldo 4)</b>							<b>7.367,79</b>	<b>1.000,00</b>	<b>6.367,79</b>
<b>06</b>	<b>Sonstige Maßnahmen</b>									
<b>060</b>	<b>Beiträge an Verbände, Vereine oder sonstige Organisationen</b>									
<b>060000</b>	<b>Beitr. an Verbände, Vere ine, sonst. Org.</b>									
	<b>Operative Gebarung</b>									
<b>SU 21 / 31</b>	<b>Summe Erträge / Einzahlungen operative Gebarung</b>				<b>0,00</b>	<b>0,00</b>	<b>0,00</b>	<b>0,00</b>	<b>0,00</b>	<b>0,00</b>
1/060000-726000	Mitgliedsbeiträge an Institutionen	2225	3225	24	8.291,40	8.200,00	91,40	8.291,40	8.200,00	91,40
<b>SU 22 / 32</b>	<b>Summe Aufwendungen / Auszahlungen operative Gebarung</b>				<b>8.291,40</b>	<b>8.200,00</b>	<b>91,40</b>	<b>8.291,40</b>	<b>8.200,00</b>	<b>91,40</b>
<b>SA 0 / SA 1</b>	<b>(0) Nettoergebnis (21 - 22) / (1) Geldfluss operative Gebarung (31 - 32)</b>				<b>-8.291,40</b>	<b>-8.200,00</b>	<b>-91,40</b>	<b>-8.291,40</b>	<b>-8.200,00</b>	<b>-91,40</b>
<b>SU 23</b>	<b>Summe Haushaltsrücklagen</b>				<b>0,00</b>	<b>0,00</b>	<b>0,00</b>	<b>0,00</b>	<b>0,00</b>	<b>0,00</b>
<b>SA00</b>	<b>Nettoergebnis nach Zuw./Entn. Haushaltsrücklagen (Saldo 0 +/- SU23)</b>				<b>-8.291,40</b>	<b>-8.200,00</b>	<b>-91,40</b>			
	<b>Investive Gebarung</b>									
<b>SU 33</b>	<b>Summe Einzahlungen investive Gebarung</b>							<b>0,00</b>	<b>0,00</b>	<b>0,00</b>
<b>SU 34</b>	<b>Summe Auszahlungen investive Gebarung</b>							<b>0,00</b>	<b>0,00</b>	<b>0,00</b>
<b>SA2</b>	<b>Saldo (2) Geldfluss aus der Investiven Gebarung (33 - 34)</b>							<b>0,00</b>	<b>0,00</b>	<b>0,00</b>
<b>SA3</b>	<b>Saldo (3) Nettofinanzierungssaldo (Saldo 1 + Saldo 2)</b>							<b>-8.291,40</b>	<b>-8.200,00</b>	<b>-91,40</b>

		MVAG	MVAG	QU	Ergebnisrechnung			Finanzierungsrechnung		
		EH	FH		RA 2020	VA 2020	RA - VA	RA 2020	VA 2020	RA - VA
<b>Finanzierungstätigkeit</b>										
SU 35	Summe Einzahlungen aus der Finanzierungstätigkeit							0,00	0,00	0,00
SU 36	Summe Auszahlungen aus der Finanzierungstätigkeit							0,00	0,00	0,00
SA4	Saldo (4) Geldfluss aus der Finanzierungstätigkeit (35 – 36)							0,00	0,00	0,00
SA5	Saldo (5) Geldfluss aus der voranschlagswirksamen Gebarung (Saldo 3 + Saldo 4)							-8.291,40	-8.200,00	-91,40
<b>062 Ehrungen und Auszeichnungen</b>										
<b>062000 Ehrungen</b>										
<b>Operative Gebarung</b>										
SU 21 / 31	Summe Erträge / Einzahlungen operative Gebarung				0,00	0,00	0,00	0,00	0,00	0,00
1/062000-728000	Entgelte für sonstige Leistungen	2225	3225	24	2.000,00	2.000,00		2.000,00	2.000,00	
SU 22 / 32	Summe Aufwendungen / Auszahlungen operative Gebarung				2.000,00	2.000,00	0,00	2.000,00	2.000,00	0,00
SA 0 / SA 1	(0) Nettoergebnis (21 - 22) / (1) Geldfluss operative Gebarung (31 – 32)				-2.000,00	-2.000,00	0,00	-2.000,00	-2.000,00	0,00
SU 23	Summe Haushaltsrücklagen				0,00	0,00	0,00	0,00	0,00	0,00
SA00	Nettoergebnis nach Zuw./Entn. Haushaltsrücklagen (Saldo 0 +/- SU23)				-2.000,00	-2.000,00	0,00			
<b>Investive Gebarung</b>										
SU 33	Summe Einzahlungen investive Gebarung							0,00	0,00	0,00
SU 34	Summe Auszahlungen investive Gebarung							0,00	0,00	0,00
SA2	Saldo (2) Geldfluss aus der Investiven Gebarung (33 – 34)							0,00	0,00	0,00
SA3	Saldo (3) Nettofinanzierungssaldo (Saldo 1 + Saldo 2)							-2.000,00	-2.000,00	0,00
<b>Finanzierungstätigkeit</b>										
SU 35	Summe Einzahlungen aus der Finanzierungstätigkeit							0,00	0,00	0,00
SU 36	Summe Auszahlungen aus der Finanzierungstätigkeit							0,00	0,00	0,00
SA4	Saldo (4) Geldfluss aus der Finanzierungstätigkeit (35 – 36)							0,00	0,00	0,00
SA5	Saldo (5) Geldfluss aus der voranschlagswirksamen Gebarung (Saldo 3 + Saldo 4)							-2.000,00	-2.000,00	0,00
<b>07 Verfügungsmittel</b>										
<b>070 Verfügungsmittel</b>										
<b>070000 Verfügungsmittel</b>										
<b>Operative Gebarung</b>										
SU 21 / 31	Summe Erträge / Einzahlungen operative Gebarung				0,00	0,00	0,00	0,00	0,00	0,00
1/070000-729000	Sonstige Ausgaben	2225	3225	24	9.793,30	20.000,00	-10.206,70	9.793,30	20.000,00	-10.206,70
1/070000-729010	Sonstige Aufwendungen 1. Vizebgm.	2225	3225	24	1.088,00	1.100,00	-12,00	1.088,00	1.100,00	-12,00
1/070000-729020	Sonstige Aufwendungen 2. Vizebgm.	2225	3225	24	1.004,00	1.100,00	-96,00	1.004,00	1.100,00	-96,00
SU 22 / 32	Summe Aufwendungen / Auszahlungen operative Gebarung				11.885,30	22.200,00	-10.314,70	11.885,30	22.200,00	-10.314,70
SA 0 / SA 1	(0) Nettoergebnis (21 - 22) / (1) Geldfluss operative Gebarung (31 – 32)				-11.885,30	-22.200,00	10.314,70	-11.885,30	-22.200,00	10.314,70
SU 23	Summe Haushaltsrücklagen				0,00	0,00	0,00	0,00	0,00	0,00

		MVAG MVAG QU			Ergebnisrechnung			Finanzierungsrechnung		
		EH	FH		RA 2020	VA 2020	RA - VA	RA 2020	VA 2020	RA - VA
<b>SA00</b>	<b>Nettoergebnis nach Zuw./Entn. Haushaltsrücklagen (Saldo 0 +/- SU23)</b>				<b>-11.885,30</b>	<b>-22.200,00</b>	<b>10.314,70</b>			
<b>Investive Gebarung</b>										
<b>SU 33</b>	<b>Summe Einzahlungen investive Gebarung</b>							<b>0,00</b>	<b>0,00</b>	<b>0,00</b>
<b>SU 34</b>	<b>Summe Auszahlungen investive Gebarung</b>							<b>0,00</b>	<b>0,00</b>	<b>0,00</b>
<b>SA2</b>	<b>Saldo (2) Geldfluss aus der Investiven Gebarung (33 – 34)</b>							<b>0,00</b>	<b>0,00</b>	<b>0,00</b>
<b>SA3</b>	<b>Saldo (3) Nettofinanzierungssaldo (Saldo 1 + Saldo 2)</b>							<b>-11.885,30</b>	<b>-22.200,00</b>	<b>10.314,70</b>
<b>Finanzierungstätigkeit</b>										
<b>SU 35</b>	<b>Summe Einzahlungen aus der Finanzierungstätigkeit</b>							<b>0,00</b>	<b>0,00</b>	<b>0,00</b>
<b>SU 36</b>	<b>Summe Auszahlungen aus der Finanzierungstätigkeit</b>							<b>0,00</b>	<b>0,00</b>	<b>0,00</b>
<b>SA4</b>	<b>Saldo (4) Geldfluss aus der Finanzierungstätigkeit (35 – 36)</b>							<b>0,00</b>	<b>0,00</b>	<b>0,00</b>
<b>SA5</b>	<b>Saldo (5) Geldfluss aus der voranschlagswirksamen Gebarung (Saldo 3 + Saldo 4)</b>							<b>-11.885,30</b>	<b>-22.200,00</b>	<b>10.314,70</b>
<b>08 Pensionen (soweit nicht aufgeteilt)</b>										
<b>080</b>	<b>Pensionen (soweit nicht aufgeteilt)</b>									
<b>080000</b>	<b>Pensionen, soweit nicht aufgeteilt</b>									
<b>Operative Gebarung</b>										
2/080000+810609	Erträge aus Leistungen Rückersätze Pensionsfonds	2114	3114	13	25.800,00		25.800,00	25.800,00		25.800,00
2/080000+816200	Kostenersätze für Pensionsfondsbeit rag	2114	3114	13		25.800,00	-25.800,00		25.800,00	-25.800,00
<b>SU 21 / 31</b>	<b>Summe Erträge / Einzahlungen operative Gebarung</b>				<b>25.800,00</b>	<b>25.800,00</b>	<b>0,00</b>	<b>25.800,00</b>	<b>25.800,00</b>	<b>0,00</b>
1/080000-752000	lfd. Transferzahlungen an Träger des öffentlichen Rechtes (Pensfds.)	2231	3231	26				2.431,31		2.431,31
1/080000-752500	Transfers an Gemeinden, Gemeindeverbände (ohne marktbestimmte Tätigkeit) und Gemeindefonds	2231	3231	26	145.407,93	138.100,00	7.307,93	145.407,93	138.100,00	7.307,93
<b>SU 22 / 32</b>	<b>Summe Aufwendungen / Auszahlungen operative Gebarung</b>				<b>145.407,93</b>	<b>138.100,00</b>	<b>7.307,93</b>	<b>147.839,24</b>	<b>138.100,00</b>	<b>9.739,24</b>
<b>SA 0 / SA 1</b>	<b>(0) Nettoergebnis (21 - 22) / (1) Geldfluss operative Gebarung (31 – 32)</b>				<b>-119.607,93</b>	<b>-112.300,00</b>	<b>-7.307,93</b>	<b>-122.039,24</b>	<b>-112.300,00</b>	<b>-9.739,24</b>
<b>SU 23</b>	<b>Summe Haushaltsrücklagen</b>				<b>0,00</b>	<b>0,00</b>	<b>0,00</b>	<b>0,00</b>	<b>0,00</b>	<b>0,00</b>
<b>SA00</b>	<b>Nettoergebnis nach Zuw./Entn. Haushaltsrücklagen (Saldo 0 +/- SU23)</b>				<b>-119.607,93</b>	<b>-112.300,00</b>	<b>-7.307,93</b>			
<b>Investive Gebarung</b>										
<b>SU 33</b>	<b>Summe Einzahlungen investive Gebarung</b>							<b>0,00</b>	<b>0,00</b>	<b>0,00</b>
<b>SU 34</b>	<b>Summe Auszahlungen investive Gebarung</b>							<b>0,00</b>	<b>0,00</b>	<b>0,00</b>
<b>SA2</b>	<b>Saldo (2) Geldfluss aus der Investiven Gebarung (33 – 34)</b>							<b>0,00</b>	<b>0,00</b>	<b>0,00</b>
<b>SA3</b>	<b>Saldo (3) Nettofinanzierungssaldo (Saldo 1 + Saldo 2)</b>							<b>-122.039,24</b>	<b>-112.300,00</b>	<b>-9.739,24</b>
<b>Finanzierungstätigkeit</b>										
<b>SU 35</b>	<b>Summe Einzahlungen aus der Finanzierungstätigkeit</b>							<b>0,00</b>	<b>0,00</b>	<b>0,00</b>
<b>SU 36</b>	<b>Summe Auszahlungen aus der Finanzierungstätigkeit</b>							<b>0,00</b>	<b>0,00</b>	<b>0,00</b>

	MVAG	MVAG QU			Ergebnisrechnung			Finanzierungsrechnung			
		EH	FH		RA 2020	VA 2020	RA - VA	RA 2020	VA 2020	RA - VA	
SA4		Saldo (4) Geldfluss aus der Finanzierungstätigkeit (35 – 36)						0,00	0,00	0,00	
SA5		Saldo (5) Geldfluss aus der voranschlagswirksamen Gebarung (Saldo 3 + Saldo 4)						-122.039,24	-112.300,00	-9.739,24	
<b>09</b>		<b>Personalbetreuung</b>									
<b>090</b>		<b>Bezugsvorschüsse und Darlehen</b>									
<b>090000</b>		<b>Bezugsvorschüsse und Darlehen</b>									
<b>Operative Gebarung</b>											
SU 21 / 31		Summe Erträge / Einzahlungen operative Gebarung			0,00	0,00	0,00	0,00	0,00	0,00	
SU 22 / 32		Summe Aufwendungen / Auszahlungen operative Gebarung			0,00	0,00	0,00	0,00	0,00	0,00	
SA 0 / SA 1		(0) Nettoergebnis (21 - 22) / (1) Geldfluss operative Gebarung (31 – 32)			0,00	0,00	0,00	0,00	0,00	0,00	
SU 23		Summe Haushaltsrücklagen			0,00	0,00	0,00	0,00	0,00	0,00	
SA00		Nettoergebnis nach Zuw./Entn. Haushaltsrücklagen (Saldo 0 +/- SU23)			0,00	0,00	0,00	0,00	0,00	0,00	
<b>Investive Gebarung</b>											
2/090000+246000		Bezugsvorschüsse zu Investitionszwecken, Rückzahlung	3323	53				2.400,00	2.400,00		
SU 33		Summe Einzahlungen investive Gebarung						2.400,00	2.400,00	0,00	
SU 34		Summe Auszahlungen investive Gebarung						0,00	0,00	0,00	
SA2		Saldo (2) Geldfluss aus der Investiven Gebarung (33 – 34)						2.400,00	2.400,00	0,00	
SA3		Saldo (3) Nettofinanzierungssaldo (Saldo 1 + Saldo 2)						2.400,00	2.400,00	0,00	
<b>Finanzierungstätigkeit</b>											
SU 35		Summe Einzahlungen aus der Finanzierungstätigkeit						0,00	0,00	0,00	
SU 36		Summe Auszahlungen aus der Finanzierungstätigkeit						0,00	0,00	0,00	
SA4		Saldo (4) Geldfluss aus der Finanzierungstätigkeit (35 – 36)						0,00	0,00	0,00	
SA5		Saldo (5) Geldfluss aus der voranschlagswirksamen Gebarung (Saldo 3 + Saldo 4)						2.400,00	2.400,00	0,00	
<b>091</b>		<b>Personalausbildung und Personalfortbildung</b>									
<b>091000</b>		<b>Personalausbildung u. -fortbildung</b>									
<b>Operative Gebarung</b>											
SU 21 / 31		Summe Erträge / Einzahlungen operative Gebarung			0,00	0,00	0,00	0,00	0,00	0,00	
1/091000-728000		Entgelte für sonstige Leistungen	2225	3225	24	2.657,13	3.200,00	-542,87	2.657,13	3.200,00	-542,87
1/091000-754200		Transfers an sonstige Träger des öffentlichen Rechts K-VWAG	2231	3231	26	1.776,00	1.800,00	-24,00	1.776,00	1.800,00	-24,00
SU 22 / 32		Summe Aufwendungen / Auszahlungen operative Gebarung			4.433,13	5.000,00	-566,87	4.433,13	5.000,00	-566,87	
SA 0 / SA 1		(0) Nettoergebnis (21 - 22) / (1) Geldfluss operative Gebarung (31 – 32)			-4.433,13	-5.000,00	566,87	-4.433,13	-5.000,00	566,87	
SU 23		Summe Haushaltsrücklagen			0,00	0,00	0,00	0,00	0,00	0,00	
SA00		Nettoergebnis nach Zuw./Entn. Haushaltsrücklagen (Saldo 0 +/- SU23)			-4.433,13	-5.000,00	566,87				

	MVAG	MVAG QU	Ergebnisrechnung			Finanzierungsrechnung				
			EH	FH	RA 2020	VA 2020	RA - VA	RA 2020	VA 2020	RA - VA
<b>Investive Gebarung</b>										
SU 33		Summe Einzahlungen investive Gebarung					0,00	0,00	0,00	
SU 34		Summe Auszahlungen investive Gebarung					0,00	0,00	0,00	
SA2		Saldo (2) Geldfluss aus der Investiven Gebarung (33 – 34)					0,00	0,00	0,00	
SA3		Saldo (3) Nettofinanzierungssaldo (Saldo 1 + Saldo 2)					-4.433,13	-5.000,00	566,87	
<b>Finanzierungstätigkeit</b>										
SU 35		Summe Einzahlungen aus der Finanzierungstätigkeit					0,00	0,00	0,00	
SU 36		Summe Auszahlungen aus der Finanzierungstätigkeit					0,00	0,00	0,00	
SA4		Saldo (4) Geldfluss aus der Finanzierungstätigkeit (35 – 36)					0,00	0,00	0,00	
SA5		Saldo (5) Geldfluss aus der voranschlagswirksamen Gebarung (Saldo 3 + Saldo 4)					-4.433,13	-5.000,00	566,87	
<b>094 Gemeinschaftspflege</b>										
<b>094000 Gemeinschaftspflege</b>										
<b>Operative Gebarung</b>										
SU 21 / 31		Summe Erträge / Einzahlungen operative Gebarung			0,00	0,00	0,00	0,00	0,00	
1/094000-757000		Lfd. Transferzahlungen, Betriebsausf lug, 2234 3234 27 Weihnachtsfeier				4.000,00	-4.000,00	4.000,00	-4.000,00	
SU 22 / 32		Summe Aufwendungen / Auszahlungen operative Gebarung			0,00	4.000,00	-4.000,00	0,00	4.000,00	-4.000,00
SA 0 / SA 1		(0) Nettoergebnis (21 - 22) / (1) Geldfluss operative Gebarung (31 – 32)			0,00	-4.000,00	4.000,00	0,00	-4.000,00	4.000,00
SU 23		Summe Haushaltsrücklagen			0,00	0,00	0,00	0,00	0,00	
SA00		Nettoergebnis nach Zuw./Entn. Haushaltsrücklagen (Saldo 0 +/- SU23)			0,00	-4.000,00	4.000,00			
<b>Investive Gebarung</b>										
SU 33		Summe Einzahlungen investive Gebarung					0,00	0,00	0,00	
SU 34		Summe Auszahlungen investive Gebarung					0,00	0,00	0,00	
SA2		Saldo (2) Geldfluss aus der Investiven Gebarung (33 – 34)					0,00	0,00	0,00	
SA3		Saldo (3) Nettofinanzierungssaldo (Saldo 1 + Saldo 2)					0,00	-4.000,00	4.000,00	
<b>Finanzierungstätigkeit</b>										
SU 35		Summe Einzahlungen aus der Finanzierungstätigkeit					0,00	0,00	0,00	
SU 36		Summe Auszahlungen aus der Finanzierungstätigkeit					0,00	0,00	0,00	
SA4		Saldo (4) Geldfluss aus der Finanzierungstätigkeit (35 – 36)					0,00	0,00	0,00	
SA5		Saldo (5) Geldfluss aus der voranschlagswirksamen Gebarung (Saldo 3 + Saldo 4)					0,00	-4.000,00	4.000,00	

		MVAG MVAG QU			Ergebnisrechnung			Finanzierungsrechnung		
		EH	FH		RA 2020	VA 2020	RA - VA	RA 2020	VA 2020	RA - VA
<b>1 Öffentliche Ordnung und Sicherheit</b>										
<b>13</b>	<b>Sonderpolizei</b>									
<b>132</b>	<b>Gesundheitspolizei</b>									
<b>132000</b>	<b>Gesundheitspolizei</b>									
<b>Operative Gebarung</b>										
2/132000+852000	Totenbeschaugebühren	2113	3113	12	2.340,00	2.000,00	340,00	2.340,00	2.000,00	340,00
<b>SU 21 / 31</b>	<b>Summe Erträge / Einzahlungen operative Gebarung</b>				<b>2.340,00</b>	<b>2.000,00</b>	<b>340,00</b>	<b>2.340,00</b>	<b>2.000,00</b>	<b>340,00</b>
1/132000-728000	Totenbeschauer	2225	3225	24	2.936,72	1.400,00	1.536,72	2.936,72	1.400,00	1.536,72
<b>SU 22 / 32</b>	<b>Summe Aufwendungen / Auszahlungen operative Gebarung</b>				<b>2.936,72</b>	<b>1.400,00</b>	<b>1.536,72</b>	<b>2.936,72</b>	<b>1.400,00</b>	<b>1.536,72</b>
<b>SA 0 / SA 1</b>	<b>(0) Nettoergebnis (21 - 22) / (1) Geldfluss operative Gebarung (31 - 32)</b>				<b>-596,72</b>	<b>600,00</b>	<b>-1.196,72</b>	<b>-596,72</b>	<b>600,00</b>	<b>-1.196,72</b>
<b>SU 23</b>	<b>Summe Haushaltsrücklagen</b>				<b>0,00</b>	<b>0,00</b>	<b>0,00</b>	<b>0,00</b>	<b>0,00</b>	<b>0,00</b>
<b>SA00</b>	<b>Nettoergebnis nach Zuw./Entn. Haushaltsrücklagen (Saldo 0 +/- SU23)</b>				<b>-596,72</b>	<b>600,00</b>	<b>-1.196,72</b>			
<b>Investive Gebarung</b>										
<b>SU 33</b>	<b>Summe Einzahlungen investive Gebarung</b>							<b>0,00</b>	<b>0,00</b>	<b>0,00</b>
<b>SU 34</b>	<b>Summe Auszahlungen investive Gebarung</b>							<b>0,00</b>	<b>0,00</b>	<b>0,00</b>
<b>SA2</b>	<b>Saldo (2) Geldfluss aus der Investiven Gebarung (33 - 34)</b>							<b>0,00</b>	<b>0,00</b>	<b>0,00</b>
<b>SA3</b>	<b>Saldo (3) Nettofinanzierungssaldo (Saldo 1 + Saldo 2)</b>							<b>-596,72</b>	<b>600,00</b>	<b>-1.196,72</b>
<b>Finanzierungstätigkeit</b>										
<b>SU 35</b>	<b>Summe Einzahlungen aus der Finanzierungstätigkeit</b>							<b>0,00</b>	<b>0,00</b>	<b>0,00</b>
<b>SU 36</b>	<b>Summe Auszahlungen aus der Finanzierungstätigkeit</b>							<b>0,00</b>	<b>0,00</b>	<b>0,00</b>
<b>SA4</b>	<b>Saldo (4) Geldfluss aus der Finanzierungstätigkeit (35 - 36)</b>							<b>0,00</b>	<b>0,00</b>	<b>0,00</b>
<b>SA5</b>	<b>Saldo (5) Geldfluss aus der voranschlagswirksamen Gebarung (Saldo 3 + Saldo 4)</b>							<b>-596,72</b>	<b>600,00</b>	<b>-1.196,72</b>
<b>133</b>	<b>Veterinärpolizei</b>									
<b>133000</b>	<b>Veterinärpolizei</b>									
<b>Operative Gebarung</b>										
2/133000+808000	Veräußerung von Hundemarken	2116	3116	16	90,00	100,00	-10,00	84,00	100,00	-16,00
<b>SU 21 / 31</b>	<b>Summe Erträge / Einzahlungen operative Gebarung</b>				<b>90,00</b>	<b>100,00</b>	<b>-10,00</b>	<b>84,00</b>	<b>100,00</b>	<b>-16,00</b>
1/133000-413000	Handelswaren Ankauf Hundemarken, - kotsäcke	2221	3221	23	1.112,73	900,00	212,73	1.112,73	900,00	212,73
<b>SU 22 / 32</b>	<b>Summe Aufwendungen / Auszahlungen operative Gebarung</b>				<b>1.112,73</b>	<b>900,00</b>	<b>212,73</b>	<b>1.112,73</b>	<b>900,00</b>	<b>212,73</b>
<b>SA 0 / SA 1</b>	<b>(0) Nettoergebnis (21 - 22) / (1) Geldfluss operative Gebarung (31 - 32)</b>				<b>-1.022,73</b>	<b>-800,00</b>	<b>-222,73</b>	<b>-1.028,73</b>	<b>-800,00</b>	<b>-228,73</b>
<b>SU 23</b>	<b>Summe Haushaltsrücklagen</b>				<b>0,00</b>	<b>0,00</b>	<b>0,00</b>	<b>0,00</b>	<b>0,00</b>	<b>0,00</b>
<b>SA00</b>	<b>Nettoergebnis nach Zuw./Entn. Haushaltsrücklagen (Saldo 0 +/- SU23)</b>				<b>-1.022,73</b>	<b>-800,00</b>	<b>-222,73</b>			
<b>Investive Gebarung</b>										
<b>SU 33</b>	<b>Summe Einzahlungen investive Gebarung</b>							<b>0,00</b>	<b>0,00</b>	<b>0,00</b>

		MVAG			Ergebnisrechnung			Finanzierungsrechnung		
		EH	FH	QU	RA 2020	VA 2020	RA - VA	RA 2020	VA 2020	RA - VA
<b>SU 34</b>	<b>Summe Auszahlungen investive Gebarung</b>							<b>0,00</b>	<b>0,00</b>	<b>0,00</b>
<b>SA2</b>	<b>Saldo (2) Geldfluss aus der Investiven Gebarung (33 – 34)</b>							<b>0,00</b>	<b>0,00</b>	<b>0,00</b>
<b>SA3</b>	<b>Saldo (3) Nettofinanzierungssaldo (Saldo 1 + Saldo 2)</b>							<b>-1.028,73</b>	<b>-800,00</b>	<b>-228,73</b>
<b>Finanzierungstätigkeit</b>										
<b>SU 35</b>	<b>Summe Einzahlungen aus der Finanzierungstätigkeit</b>							<b>0,00</b>	<b>0,00</b>	<b>0,00</b>
<b>SU 36</b>	<b>Summe Auszahlungen aus der Finanzierungstätigkeit</b>							<b>0,00</b>	<b>0,00</b>	<b>0,00</b>
<b>SA4</b>	<b>Saldo (4) Geldfluss aus der Finanzierungstätigkeit (35 – 36)</b>							<b>0,00</b>	<b>0,00</b>	<b>0,00</b>
<b>SA5</b>	<b>Saldo (5) Geldfluss aus der voranschlagswirksamen Gebarung (Saldo 3 + Saldo 4)</b>							<b>-1.028,73</b>	<b>-800,00</b>	<b>-228,73</b>
<b>16</b>	<b>Feuerwehrwesen</b>									
<b>163</b>	<b>Freiwillige Feuerwehren</b>									
<b>163000</b>	<b>Freiwillige Feuerwehren</b>									
<b>Operative Gebarung</b>										
2/163000+810000	Leistungserlöse	2114	3114	13	308,00	300,00	8,00	308,00	300,00	8,00
2/163000+813000	Erträge aus der Auflösung von Investitionszuschüssen (Kapitaltransfers)	2127			20.961,25	9.600,00	11.361,25			
2/163000+823000	Zinsen	2131	3131	14	20,89	100,00	-79,11	20,89	100,00	-79,11
2/163000+864000	Laufende Transferzahlungen von Unternehmen	2123	3123	16	4.668,37	5.400,00	-731,63	4.668,37	5.400,00	-731,63
<b>SU 21 / 31</b>	<b>Summe Erträge / Einzahlungen operative Gebarung</b>				<b>25.958,51</b>	<b>15.400,00</b>	<b>10.558,51</b>	<b>4.997,26</b>	<b>5.800,00</b>	<b>-802,74</b>
1/163000-400000	Geringwertige Wirtschaftsgüter (GWG)	2221	3221	23		800,00	-800,00		800,00	-800,00
1/163000-400100	Wirtschaftsgüter des Umlaufvermögens	2221	3221	23	10.711,51	7.000,00	3.711,51	10.711,51	7.000,00	3.711,51
1/163000-616000	Instandhaltung von Maschinen	2224	3224	24	4.995,98	2.000,00	2.995,98	4.995,98	2.000,00	2.995,98
1/163000-617000	Instandhaltung von Fahrzeugen	2224	3224	24	6.254,66	14.300,00	-8.045,34	6.254,66	14.300,00	-8.045,34
1/163000-631000	Telekommunikationsdienste	2222	3222	24	1.553,53	1.600,00	-46,47	1.611,60	1.600,00	11,60
1/163000-670000	Versicherungen	2222	3222	24	4.492,13	4.000,00	492,13	4.492,13	4.000,00	492,13
1/163000-680000	Planmäßige Abschreibung	2226				23.600,00	-23.600,00			
1/163000-680600	Planmäßige Abschreibung	2226			10.610,68		10.610,68			
1/163000-680700	Planmäßige Abschreibung	2226			14.916,98		14.916,98			
1/163000-700000	Mietzinse an GKI	2223	3223	24	25.841,58	27.000,00	-1.158,42	25.841,58	27.000,00	-1.158,42
1/163000-710100	Kapitalertragssteuer	2225	3225	24	5,22	100,00	-94,78	5,22	100,00	-94,78
1/163000-720109	Kostenbeiträge (Kostensätze) für Leistungen BH Arbeiter	2225	3225	24		200,00	-200,00		200,00	-200,00
1/163000-729000	Sonstige Ausgaben	2225	3225	24	4.179,17	3.900,00	279,17	4.179,17	3.900,00	279,17
1/163000-751000	Stützpunktfeuerwehr	2231	3231	26	162,50	600,00	-437,50	162,50	600,00	-437,50
1/163000-752600	Beitrag Landesfeuerwehrverband	2231	3231	26		600,00	-600,00		600,00	-600,00



		MVAG			Ergebnisrechnung			Finanzierungsrechnung		
		EH	FH	QU	RA 2020	VA 2020	RA - VA	RA 2020	VA 2020	RA - VA
1/163000-768000	Zuwendungen an phys. Personen Kursbeiträge	2234	3234	27	4.686,00	6.600,00	-1.914,00	4.686,00	6.600,00	-1.914,00
<b>SU 22 / 32</b>	<b>Summe Aufwendungen / Auszahlungen operative Gebarung</b>				<b>88.409,94</b>	<b>92.300,00</b>	<b>-3.890,06</b>	<b>62.940,35</b>	<b>68.700,00</b>	<b>-5.759,65</b>
<b>SA 0 / SA 1</b>	<b>(0) Nettoergebnis (21 - 22) / (1) Geldfluss operative Gebarung (31 - 32)</b>				<b>-62.451,43</b>	<b>-76.900,00</b>	<b>14.448,57</b>	<b>-57.943,09</b>	<b>-62.900,00</b>	<b>4.956,91</b>
1/163000-794000	Zuweisung an zweckgebundene Haushaltsrücklagen	2401			15,67		-15,67			
<b>SU 23</b>	<b>Summe Haushaltsrücklagen</b>				<b>-15,67</b>	<b>0,00</b>	<b>-15,67</b>	<b>0,00</b>	<b>0,00</b>	<b>0,00</b>
<b>SA00</b>	<b>Nettoergebnis nach Zuw./Entn. Haushaltsrücklagen (Saldo 0 +/- SU23)</b>				<b>-62.467,10</b>	<b>-76.900,00</b>	<b>14.432,90</b>			
<b>Investive Gebarung</b>										
2/163000+301000	Kapitaltransfers von Ländern, Landesfonds und Landesammern, KLFV		3331	33				2.700,00	700,00	2.000,00
<b>SU 33</b>	<b>Summe Einzahlungen investive Gebarung</b>							<b>2.700,00</b>	<b>700,00</b>	<b>2.000,00</b>
1/163000-042000	Betriebsausstattung		3415	41				8.940,26	6.200,00	2.740,26
<b>SU 34</b>	<b>Summe Auszahlungen investive Gebarung</b>							<b>8.940,26</b>	<b>6.200,00</b>	<b>2.740,26</b>
<b>SA2</b>	<b>Saldo (2) Geldfluss aus der Investiven Gebarung (33 - 34)</b>							<b>-6.240,26</b>	<b>-5.500,00</b>	<b>-740,26</b>
<b>SA3</b>	<b>Saldo (3) Nettofinanzierungssaldo (Saldo 1 + Saldo 2)</b>							<b>-64.183,35</b>	<b>-68.400,00</b>	<b>4.216,65</b>
<b>Finanzierungstätigkeit</b>										
<b>SU 35</b>	<b>Summe Einzahlungen aus der Finanzierungstätigkeit</b>							<b>0,00</b>	<b>0,00</b>	<b>0,00</b>
<b>SU 36</b>	<b>Summe Auszahlungen aus der Finanzierungstätigkeit</b>							<b>0,00</b>	<b>0,00</b>	<b>0,00</b>
<b>SA4</b>	<b>Saldo (4) Geldfluss aus der Finanzierungstätigkeit (35 - 36)</b>							<b>0,00</b>	<b>0,00</b>	<b>0,00</b>
<b>SA5</b>	<b>Saldo (5) Geldfluss aus der voranschlagswirksamen Gebarung (Saldo 3 + Saldo 4)</b>							<b>-64.183,35</b>	<b>-68.400,00</b>	<b>4.216,65</b>
<b>163100</b>	<b>Freiwillige Feuerwehr</b>									
<b>Operative Gebarung</b>										
<b>SU 21 / 31</b>	<b>Summe Erträge / Einzahlungen operative Gebarung</b>				<b>0,00</b>	<b>0,00</b>	<b>0,00</b>	<b>0,00</b>	<b>0,00</b>	<b>0,00</b>
1/163100-680600	Planmäßige Abschreibung	2226			6.006,94		6.006,94			
<b>SU 22 / 32</b>	<b>Summe Aufwendungen / Auszahlungen operative Gebarung</b>				<b>6.006,94</b>	<b>0,00</b>	<b>6.006,94</b>	<b>0,00</b>	<b>0,00</b>	<b>0,00</b>
<b>SA 0 / SA 1</b>	<b>(0) Nettoergebnis (21 - 22) / (1) Geldfluss operative Gebarung (31 - 32)</b>				<b>-6.006,94</b>	<b>0,00</b>	<b>-6.006,94</b>	<b>0,00</b>	<b>0,00</b>	<b>0,00</b>
<b>SU 23</b>	<b>Summe Haushaltsrücklagen</b>				<b>0,00</b>	<b>0,00</b>	<b>0,00</b>	<b>0,00</b>	<b>0,00</b>	<b>0,00</b>
<b>SA00</b>	<b>Nettoergebnis nach Zuw./Entn. Haushaltsrücklagen (Saldo 0 +/- SU23)</b>				<b>-6.006,94</b>	<b>0,00</b>	<b>-6.006,94</b>			
<b>Investive Gebarung</b>										
6/163100+301000	Kapitaltransferzahlungen von Länder und Landesfonds KLFV		3331	33				167.900,00	160.000,00	7.900,00
6/163100+301100	Kapitaltransfers von Ländern, Landesfonds und Landesammern BZ im Rahmen		3331	33				200.250,00	210.000,00	-9.750,00
<b>SU 33</b>	<b>Summe Einzahlungen investive Gebarung</b>							<b>368.150,00</b>	<b>370.000,00</b>	<b>-1.850,00</b>
5/163100-040000	Fahrzeuge		3414	41				360.416,68	370.000,00	-9.583,32
<b>SU 34</b>	<b>Summe Auszahlungen investive Gebarung</b>							<b>360.416,68</b>	<b>370.000,00</b>	<b>-9.583,32</b>

	MVAG	MVAG QU	Ergebnisrechnung			Finanzierungsrechnung			
			EH	FH	RA 2020	VA 2020	RA - VA	RA 2020	VA 2020
SA2							7.733,32	0,00	7.733,32
SA3							7.733,32	0,00	7.733,32
<b>Finanzierungstätigkeit</b>									
SU 35							0,00	0,00	0,00
SU 36							0,00	0,00	0,00
SA4							0,00	0,00	0,00
SA5							7.733,32	0,00	7.733,32
18									
180									
180000									
<b>Operative Gebarung</b>									
SU 21 / 31							0,00	0,00	0,00
1/180000-728000							250,00	300,00	-50,00
SU 22 / 32							250,00	300,00	-50,00
SA 0 / SA 1							-250,00	-300,00	50,00
SU 23							0,00	0,00	0,00
SA00							-250,00	-300,00	50,00
<b>Investive Gebarung</b>									
SU 33							0,00	0,00	0,00
SU 34							0,00	0,00	0,00
SA2							0,00	0,00	0,00
SA3							-250,00	-300,00	50,00
<b>Finanzierungstätigkeit</b>									
SU 35							0,00	0,00	0,00
SU 36							0,00	0,00	0,00
SA4							0,00	0,00	0,00
SA5							-250,00	-300,00	50,00

		MVAG MVAG QU			Ergebnisrechnung			Finanzierungsrechnung		
		EH	FH		RA 2020	VA 2020	RA - VA	RA 2020	VA 2020	RA - VA
<b>2 Unterricht, Erziehung, Sport und Wissenschaft</b>										
<b>21</b>	<b>Allgemeinbildender Unterricht</b>									
<b>210</b>	<b>Allgemeinbildende Pflichtschulen, gemeinsame Kosten</b>									
<b>210000</b>	<b>Allgemeine Pflichtschulen, gemeinsame Kosten</b>									
<b>Operative Gebarung</b>										
<b>SU 21 / 31</b>	<b>Summe Erträge / Einzahlungen operative Gebarung</b>				<b>0,00</b>	<b>0,00</b>	<b>0,00</b>	<b>0,00</b>	<b>0,00</b>	<b>0,00</b>
1/210000-751300	Transfers an Länder, Landesfonds und Landeskammern	2231	3231	26	454,08	500,00	-45,92	454,08	500,00	-45,92
1/210000-752100	Schulerhaltungsbeitrag	2231	3231	26	19.664,83	41.000,00	-21.335,17	19.664,83	41.000,00	-21.335,17
1/210000-752200	Transfers an Gemeinden, Gemeindeverbände (ohne marktbestimmte Tätigkeit) und Gemeindefonds	2231	3231	26	99.076,00	99.100,00	-24,00	99.076,00	99.100,00	-24,00
1/210000-754100	Beitrag Kärntner Schulbaufonds	2231	3231	26	46.724,04	46.700,00	24,04	46.724,04	46.700,00	24,04
<b>SU 22 / 32</b>	<b>Summe Aufwendungen / Auszahlungen operative Gebarung</b>				<b>165.918,95</b>	<b>187.300,00</b>	<b>-21.381,05</b>	<b>165.918,95</b>	<b>187.300,00</b>	<b>-21.381,05</b>
<b>SA 0 / SA 1</b>	<b>(0) Nettoergebnis (21 - 22) / (1) Geldfluss operative Gebarung (31 - 32)</b>				<b>-165.918,95</b>	<b>-187.300,00</b>	<b>21.381,05</b>	<b>-165.918,95</b>	<b>-187.300,00</b>	<b>21.381,05</b>
<b>SU 23</b>	<b>Summe Haushaltsrücklagen</b>				<b>0,00</b>	<b>0,00</b>	<b>0,00</b>	<b>0,00</b>	<b>0,00</b>	<b>0,00</b>
<b>SA00</b>	<b>Nettoergebnis nach Zuw./Entn. Haushaltsrücklagen (Saldo 0 +/- SU23)</b>				<b>-165.918,95</b>	<b>-187.300,00</b>	<b>21.381,05</b>			
<b>Investive Gebarung</b>										
<b>SU 33</b>	<b>Summe Einzahlungen investive Gebarung</b>							<b>0,00</b>	<b>0,00</b>	<b>0,00</b>
<b>SU 34</b>	<b>Summe Auszahlungen investive Gebarung</b>							<b>0,00</b>	<b>0,00</b>	<b>0,00</b>
<b>SA2</b>	<b>Saldo (2) Geldfluss aus der Investiven Gebarung (33 - 34)</b>							<b>0,00</b>	<b>0,00</b>	<b>0,00</b>
<b>SA3</b>	<b>Saldo (3) Nettofinanzierungssaldo (Saldo 1 + Saldo 2)</b>							<b>-165.918,95</b>	<b>-187.300,00</b>	<b>21.381,05</b>
<b>Finanzierungstätigkeit</b>										
<b>SU 35</b>	<b>Summe Einzahlungen aus der Finanzierungstätigkeit</b>							<b>0,00</b>	<b>0,00</b>	<b>0,00</b>
<b>SU 36</b>	<b>Summe Auszahlungen aus der Finanzierungstätigkeit</b>							<b>0,00</b>	<b>0,00</b>	<b>0,00</b>
<b>SA4</b>	<b>Saldo (4) Geldfluss aus der Finanzierungstätigkeit (35 - 36)</b>							<b>0,00</b>	<b>0,00</b>	<b>0,00</b>
<b>SA5</b>	<b>Saldo (5) Geldfluss aus der voranschlagswirksamen Gebarung (Saldo 3 + Saldo 4)</b>							<b>-165.918,95</b>	<b>-187.300,00</b>	<b>21.381,05</b>
<b>211</b>	<b>Volksschulen</b>									
<b>211000</b>	<b>Volksschulen</b>									
<b>Operative Gebarung</b>										
2/211000+810100	Leistungserlöse-Personal	2114	3114	13	337,50	3.000,00	-2.662,50	337,50	3.000,00	-2.662,50
2/211000+811000	Einnahmen aus Vermietung	2115	3115	14	1.905,00	2.600,00	-695,00	1.905,00	2.600,00	-695,00
2/211000+816000	Kostenbeiträge für sonstige Leistungen	2114	3114	13	2.618,80	2.400,00	218,80	2.618,80	2.400,00	218,80
<b>SU 21 / 31</b>	<b>Summe Erträge / Einzahlungen operative Gebarung</b>				<b>4.861,30</b>	<b>8.000,00</b>	<b>-3.138,70</b>	<b>4.861,30</b>	<b>8.000,00</b>	<b>-3.138,70</b>
1/211000-400000	Geringwertige Wirtschaftsgüter (GWG)	2221	3221	23	194,48	600,00	-405,52	194,48	600,00	-405,52

		MVAG			Ergebnisrechnung			Finanzierungsrechnung		
		EH	FH	QU	RA 2020	VA 2020	RA - VA	RA 2020	VA 2020	RA - VA
1/211000-413000	Handelswaren	2221	3221	23	619,00		619,00	619,00		619,00
1/211000-454000	Reinigungsmittel	2221	3221	23	878,06	2.500,00	-1.621,94	878,06	2.500,00	-1.621,94
1/211000-456000	Schreib-, Zeichen- und sonstige Büromittel	2221	3221	23	984,72	3.000,00	-2.015,28	984,72	3.000,00	-2.015,28
1/211000-457000	Druckwerke	2221	3221	23	801,25	1.100,00	-298,75	801,25	1.100,00	-298,75
1/211000-459000	Sonstige Verbrauchsgüter	2221	3221	23	2.092,34	2.000,00	92,34	2.092,34	2.000,00	92,34
1/211000-511000	Geldbezüge für VB II	2211	3211	20	99.086,43	94.900,00	4.186,43	99.086,43	94.900,00	4.186,43
1/211000-565000	Mehrleistungsvergütungen	2211	3211	20	647,21	800,00	-152,79	647,21	800,00	-152,79
1/211000-565100	Leistungsprämien gem. K-GMG	2211	3211	20	1.675,66	1.700,00	-24,34	1.675,66	1.700,00	-24,34
1/211000-569000	Sonstige Nebengebühren	2211	3211	20	1.326,36	1.500,00	-173,64	1.326,36	1.500,00	-173,64
1/211000-580000	DGB zum Ausgleichsfonds für Familienbeihilfen	2212	3212	20	4.006,69	3.600,00	406,69	4.006,69	3.600,00	406,69
1/211000-581100	Abfertigungsversicherung und Vorsorge Dienstjubiläum	2212	3212	20		1.000,00	-1.000,00		1.000,00	-1.000,00
1/211000-582000	Dgb zur sozialen Sicherh	2212	3212	20	21.716,48	21.000,00	716,48	21.716,48	21.000,00	716,48
1/211000-591000	Dotierung von Rückstellungen für Abfertigungen	2214			900,00	1.000,00	-100,00			
1/211000-592000	Dotierung von Rückstellungen für Jubiläumszuwendungen	2214			1.400,00	1.500,00	-100,00			
1/211000-593000	Dotierung von Rückstellungen für nicht konsumierte Urlaube	2214				500,00	-500,00			
1/211000-600000	Strom	2222	3222	24		6.200,00	-6.200,00		6.200,00	-6.200,00
1/211000-600100	Strom-Beheizung	2222	3222	24	18.245,05	13.700,00	4.545,05	18.245,05	13.700,00	4.545,05
1/211000-610000	Instandhaltung von Grund	2224	3224	24		1.000,00	-1.000,00		1.000,00	-1.000,00
1/211000-614000	Instandhaltung von Gebäu	2224	3224	24	424,22	2.000,00	-1.575,78	429,72	2.000,00	-1.570,28
1/211000-616000	Instandhaltung von Masch	2224	3224	24	1.866,70	4.000,00	-2.133,30	1.866,70	4.000,00	-2.133,30
1/211000-630000	Porto	2222	3222	24	102,00	200,00	-98,00	102,00	200,00	-98,00
1/211000-631000	Telekommunikationsdienste	2222	3222	24	1.038,78	1.200,00	-161,22	1.038,78	1.200,00	-161,22
1/211000-670000	Versicherungen	2222	3222	24	4.583,00	4.000,00	583,00	4.583,00	4.000,00	583,00
1/211000-680000	Planmäßige Abschreibung	2226				53.300,00	-53.300,00			
1/211000-680300	Planmäßige Abschreibung	2226			53.214,74		53.214,74			
1/211000-680700	Planmäßige Abschreibung	2226			101,42		101,42			
1/211000-700000	Miet- und Pachtaufwand	2223	3223	24	2.051,16	2.400,00	-348,84	2.051,16	2.400,00	-348,84
1/211000-710000	Öffentliche Abgaben	2225	3225	24	72,10	500,00	-427,90	72,10	500,00	-427,90
1/211000-711000	Gebühren für die Benützung von Gem. Einr. u. Anlagen gem. FAG(Ausgaben)	2225	3225	24	3.581,64	3.600,00	-18,36	3.581,64	3.600,00	-18,36
1/211000-720109	Kostenbeiträge (Kostensätze) für Leistungen BH Arbeiter	2225	3225	24	6.536,00	8.500,00	-1.964,00	6.536,00	8.500,00	-1.964,00
1/211000-720209	Kostenbeiträge (Kostensätze) für Leistungen BH Maschinen	2225	3225	24	2.141,00	3.500,00	-1.359,00	2.141,00	3.500,00	-1.359,00
1/211000-725000	Bibliothekserfordernisse	2225	3225	24	12,06	800,00	-787,94	12,06	800,00	-787,94

		MVAG			Ergebnisrechnung			Finanzierungsrechnung		
		EH	FH	QU	RA 2020	VA 2020	RA - VA	RA 2020	VA 2020	RA - VA
1/211000-728000	Entgelte f.sonst.Leistungen	2225	3225	24	3.808,61	2.500,00	1.308,61	3.808,61	2.500,00	1.308,61
1/211000-728200	Entgelte f. sonstige Leistungen schulische Tagesbetreuung	2225	3225	24		3.200,00	-3.200,00		3.200,00	-3.200,00
1/211000-729020	Sonstige Aufwendungen (BH Maschinen)	2225	3225	24	255,60		255,60	255,60		255,60
<b>SU 22 / 32</b>	<b>Summe Aufwendungen / Auszahlungen operative Gebarung</b>				<b>234.362,76</b>	<b>247.300,00</b>	<b>-12.937,24</b>	<b>178.752,10</b>	<b>191.000,00</b>	<b>-12.247,90</b>
<b>SA 0 / SA 1</b>	<b>(0) Nettoergebnis (21 - 22) / (1) Geldfluss operative Gebarung (31 - 32)</b>				<b>-229.501,46</b>	<b>-239.300,00</b>	<b>9.798,54</b>	<b>-173.890,80</b>	<b>-183.000,00</b>	<b>9.109,20</b>
<b>SU 23</b>	<b>Summe Haushaltsrücklagen</b>				<b>0,00</b>	<b>0,00</b>	<b>0,00</b>	<b>0,00</b>	<b>0,00</b>	<b>0,00</b>
<b>SA00</b>	<b>Nettoergebnis nach Zuw./Entn. Haushaltsrücklagen (Saldo 0 +/- SU23)</b>				<b>-229.501,46</b>	<b>-239.300,00</b>	<b>9.798,54</b>			
<b>Investive Gebarung</b>										
<b>SU 33</b>	<b>Summe Einzahlungen investive Gebarung</b>							<b>0,00</b>	<b>0,00</b>	<b>0,00</b>
1/211000-042000	Betriebsausstattung		3415	41					1.000,00	-1.000,00
<b>SU 34</b>	<b>Summe Auszahlungen investive Gebarung</b>							<b>0,00</b>	<b>1.000,00</b>	<b>-1.000,00</b>
<b>SA2</b>	<b>Saldo (2) Geldfluss aus der Investiven Gebarung (33 - 34)</b>							<b>0,00</b>	<b>-1.000,00</b>	<b>1.000,00</b>
<b>SA3</b>	<b>Saldo (3) Nettofinanzierungssaldo (Saldo 1 + Saldo 2)</b>							<b>-173.890,80</b>	<b>-184.000,00</b>	<b>10.109,20</b>
<b>Finanzierungstätigkeit</b>										
<b>SU 35</b>	<b>Summe Einzahlungen aus der Finanzierungstätigkeit</b>							<b>0,00</b>	<b>0,00</b>	<b>0,00</b>
<b>SU 36</b>	<b>Summe Auszahlungen aus der Finanzierungstätigkeit</b>							<b>0,00</b>	<b>0,00</b>	<b>0,00</b>
<b>SA4</b>	<b>Saldo (4) Geldfluss aus der Finanzierungstätigkeit (35 - 36)</b>							<b>0,00</b>	<b>0,00</b>	<b>0,00</b>
<b>SA5</b>	<b>Saldo (5) Geldfluss aus der voranschlagswirksamen Gebarung (Saldo 3 + Saldo 4)</b>							<b>-173.890,80</b>	<b>-184.000,00</b>	<b>10.109,20</b>
<b>22</b>	<b>Berufsbildender Unterricht; Anstalten der Lehrer- und Erzi</b>									
<b>220</b>	<b>Berufsbildende Pflichtschulen</b>									
<b>220000</b>	<b>Berufsbildende Pflichtschulen</b>									
<b>Operative Gebarung</b>										
<b>SU 21 / 31</b>	<b>Summe Erträge / Einzahlungen operative Gebarung</b>				<b>0,00</b>	<b>0,00</b>	<b>0,00</b>	<b>0,00</b>	<b>0,00</b>	<b>0,00</b>
1/220000-751500	Transfers an Länder, Landesfonds und Landeskammern	2231	3231	26	33.540,42	35.200,00	-1.659,58	33.540,42	35.200,00	-1.659,58
<b>SU 22 / 32</b>	<b>Summe Aufwendungen / Auszahlungen operative Gebarung</b>				<b>33.540,42</b>	<b>35.200,00</b>	<b>-1.659,58</b>	<b>33.540,42</b>	<b>35.200,00</b>	<b>-1.659,58</b>
<b>SA 0 / SA 1</b>	<b>(0) Nettoergebnis (21 - 22) / (1) Geldfluss operative Gebarung (31 - 32)</b>				<b>-33.540,42</b>	<b>-35.200,00</b>	<b>1.659,58</b>	<b>-33.540,42</b>	<b>-35.200,00</b>	<b>1.659,58</b>
<b>SU 23</b>	<b>Summe Haushaltsrücklagen</b>				<b>0,00</b>	<b>0,00</b>	<b>0,00</b>	<b>0,00</b>	<b>0,00</b>	<b>0,00</b>
<b>SA00</b>	<b>Nettoergebnis nach Zuw./Entn. Haushaltsrücklagen (Saldo 0 +/- SU23)</b>				<b>-33.540,42</b>	<b>-35.200,00</b>	<b>1.659,58</b>			
<b>Investive Gebarung</b>										
<b>SU 33</b>	<b>Summe Einzahlungen investive Gebarung</b>							<b>0,00</b>	<b>0,00</b>	<b>0,00</b>
<b>SU 34</b>	<b>Summe Auszahlungen investive Gebarung</b>							<b>0,00</b>	<b>0,00</b>	<b>0,00</b>
<b>SA2</b>	<b>Saldo (2) Geldfluss aus der Investiven Gebarung (33 - 34)</b>							<b>0,00</b>	<b>0,00</b>	<b>0,00</b>
<b>SA3</b>	<b>Saldo (3) Nettofinanzierungssaldo (Saldo 1 + Saldo 2)</b>							<b>-33.540,42</b>	<b>-35.200,00</b>	<b>1.659,58</b>

		MVAG	MVAG	QU	Ergebnisrechnung			Finanzierungsrechnung		
		EH	FH		RA 2020	VA 2020	RA - VA	RA 2020	VA 2020	RA - VA
<b>Finanzierungstätigkeit</b>										
SU 35	Summe Einzahlungen aus der Finanzierungstätigkeit							0,00	0,00	0,00
SU 36	Summe Auszahlungen aus der Finanzierungstätigkeit							0,00	0,00	0,00
SA4	Saldo (4) Geldfluss aus der Finanzierungstätigkeit (35 – 36)							0,00	0,00	0,00
SA5	Saldo (5) Geldfluss aus der voranschlagswirksamen Gebarung (Saldo 3 + Saldo 4)							-33.540,42	-35.200,00	1.659,58
<b>23 Förderung des Unterrichts</b>										
<b>232 Schülerbetreuung</b>										
<b>232000 Schülerbetreuung</b>										
<b>Operative Gebarung</b>										
SU 21 / 31	Summe Erträge / Einzahlungen operative Gebarung				0,00	0,00	0,00	0,00	0,00	0,00
1/232000-728000	Entgelte für sonstige Leistungen	2225	3225	24	10.527,32	10.500,00	27,32	10.527,32	10.500,00	27,32
SU 22 / 32	Summe Aufwendungen / Auszahlungen operative Gebarung				10.527,32	10.500,00	27,32	10.527,32	10.500,00	27,32
SA 0 / SA 1	(0) Nettoergebnis (21 - 22) / (1) Geldfluss operative Gebarung (31 – 32)				-10.527,32	-10.500,00	-27,32	-10.527,32	-10.500,00	-27,32
SU 23	Summe Haushaltsrücklagen				0,00	0,00	0,00	0,00	0,00	0,00
SA00	Nettoergebnis nach Zuw./Entn. Haushaltsrücklagen (Saldo 0 +/- SU23)				-10.527,32	-10.500,00	-27,32			
<b>Investive Gebarung</b>										
SU 33	Summe Einzahlungen investive Gebarung							0,00	0,00	0,00
SU 34	Summe Auszahlungen investive Gebarung							0,00	0,00	0,00
SA2	Saldo (2) Geldfluss aus der Investiven Gebarung (33 – 34)							0,00	0,00	0,00
SA3	Saldo (3) Nettofinanzierungssaldo (Saldo 1 + Saldo 2)							-10.527,32	-10.500,00	-27,32
<b>Finanzierungstätigkeit</b>										
SU 35	Summe Einzahlungen aus der Finanzierungstätigkeit							0,00	0,00	0,00
SU 36	Summe Auszahlungen aus der Finanzierungstätigkeit							0,00	0,00	0,00
SA4	Saldo (4) Geldfluss aus der Finanzierungstätigkeit (35 – 36)							0,00	0,00	0,00
SA5	Saldo (5) Geldfluss aus der voranschlagswirksamen Gebarung (Saldo 3 + Saldo 4)							-10.527,32	-10.500,00	-27,32
<b>24 Vorschulische Erziehung</b>										
<b>240 Kindergärten</b>										
<b>240000 Kindergarten - Grafenstein</b>										
<b>Operative Gebarung</b>										
2/240000+810000	Leistungserlöse - Elternbeiträge	2114	3114	13	76.974,13	85.000,00	-8.025,87	77.262,43	85.000,00	-7.737,57
2/240000+810100	Leistungserlöse-Personal	2114	3114	13	539,80	500,00	39,80	539,80	500,00	39,80
2/240000+813000	Erträge aus der Auflösung von Investitionszuschüssen (Kapitaltransfers)	2127			13.587,07	13.600,00	-12,93			
2/240000+816000	Kostenbeiträge für sonstige Leistungen	2114	3114	13	1.000,00	1.600,00	-600,00	1.000,00	1.600,00	-600,00

		MVAG			Ergebnisrechnung			Finanzierungsrechnung		
		EH	FH	QU	RA 2020	VA 2020	RA - VA	RA 2020	VA 2020	RA - VA
2/240000+861000	Laufende Tranferzahlungen	2121	3121	15	91.539,79	91.000,00	539,79	91.539,79	91.000,00	539,79
2/240000+861500	Kärntner Kinder - Stipendium	2121	3121	15	31.477,23	30.000,00	1.477,23	31.477,23	30.000,00	1.477,23
<b>SU 21 / 31</b>	<b>Summe Erträge / Einzahlungen operative Gebarung</b>				<b>215.118,02</b>	<b>221.700,00</b>	<b>-6.581,98</b>	<b>201.819,25</b>	<b>208.100,00</b>	<b>-6.280,75</b>
1/240000-400000	Geringwertige Wirtschaftsgüter	2221	3221	23	660,63	1.200,00	-539,37	664,80	1.200,00	-535,20
1/240000-430000	Lebensmittel	2221	3221	23	16.841,96	21.000,00	-4.158,04	17.618,48	21.000,00	-3.381,52
1/240000-451000	Brennstoffe	2221	3221	23	217,36	500,00	-282,64	217,36	500,00	-282,64
1/240000-454000	Reinigungsmittel	2221	3221	23	2.411,56	1.800,00	611,56	2.411,56	1.800,00	611,56
1/240000-456000	Schreib-, Zeichen- und sonst. Bürom	2221	3221	23	467,96	500,00	-32,04	467,96	500,00	-32,04
1/240000-457000	Druckwerke	2221	3221	23		200,00	-200,00		200,00	-200,00
1/240000-458000	Mittel zur ärztlichen Betreuung	2221	3221	23	286,95	300,00	-13,05	286,95	300,00	-13,05
1/240000-459000	Sonstige Verbrauchsgüter	2221	3221	23	2.131,33	2.000,00	131,33	2.056,42	2.000,00	56,42
1/240000-510000	Geldbezüge für VB I	2211	3211	20	220.093,23	213.200,00	6.893,23	220.093,23	213.200,00	6.893,23
1/240000-511000	Geldbezüge für VB II	2211	3211	20	31.185,11	35.700,00	-4.514,89	31.185,11	35.700,00	-4.514,89
1/240000-565000	Mehrleistungsvergütungen	2211	3211	20	2.294,13	2.800,00	-505,87	2.294,13	2.800,00	-505,87
1/240000-565100	Leistungsprämien gem. K-GMG	2211	3211	20	6.920,73	6.900,00	20,73	6.920,73	6.900,00	20,73
1/240000-566000	Jubiläumswendung	2212	3212	20		3.900,00	-3.900,00		3.900,00	-3.900,00
1/240000-569000	Sonstige Nebengebühren	2211	3211	20		700,00	-700,00		700,00	-700,00
1/240000-580000	DGB zum Ausgleichsfonds für Familienbeihilfen	2212	3212	20	8.351,33	9.800,00	-1.448,67	8.351,33	9.800,00	-1.448,67
1/240000-581100	Abfertigungsversicherung und Vorsorge Dienstjubiläum	2212	3212	20	2.632,48	2.000,00	632,48	2.632,48	2.000,00	632,48
1/240000-582000	Dgb zur sozialen Sicherheit	2212	3212	20	50.480,31	51.500,00	-1.019,69	50.480,31	51.500,00	-1.019,69
1/240000-591000	Dotierung von Rückstellungen für Abfertigungen	2214				2.000,00	-2.000,00			
1/240000-592000	Dotierung von Rückstellungen für Jubiläumswendungen	2214				2.000,00	-2.000,00			
1/240000-593000	Dotierung von Rückstellungen für nicht konsumierte Urlaube	2214				2.000,00	-2.000,00			
1/240000-600000	Strom	2222	3222	24	1.548,10	1.800,00	-251,90	1.548,10	1.800,00	-251,90
1/240000-600300	Fernwärmeenergiebezug	2222	3222	24	6.036,26	7.000,00	-963,74	6.036,26	7.000,00	-963,74
1/240000-610000	Instandhaltung von Grund u. Boden	2224	3224	24	596,36	500,00	96,36	596,36	500,00	96,36
1/240000-614000	Instandhaltung von Gebäuden	2224	3224	24	4.825,20	1.000,00	3.825,20	4.825,20	1.000,00	3.825,20
1/240000-631000	Telekommunikationsdienste	2222	3222	24	399,60	800,00	-400,40	399,60	800,00	-400,40
1/240000-670000	Versicherungen	2222	3222	24	829,68	900,00	-70,32	829,68	900,00	-70,32
1/240000-680000	Planmäßige Abschreibung	2226				24.800,00	-24.800,00			
1/240000-680300	Planmäßige Abschreibung	2226			19.855,74		19.855,74			
1/240000-680700	Planmäßige Abschreibung	2226			4.917,58		4.917,58			
1/240000-710000	Öffentliche Abgaben	2225	3225	24	82,08	100,00	-17,92	82,08	100,00	-17,92
1/240000-711000	Gebühren für die Benützung von Gem. Einr. u. Anlagen gem. FAG(Ausgaben)	2225	3225	24	2.611,88	2.900,00	-288,12	2.611,88	2.900,00	-288,12

		MVAG			Ergebnisrechnung			Finanzierungsrechnung		
		EH	FH	QU	RA 2020	VA 2020	RA - VA	RA 2020	VA 2020	RA - VA
1/240000-720109	Kostenbeiträge (Kostenersätze) für Leistungen BH Arbeiter	2225	3225	24	5.696,00	10.000,00	-4.304,00	5.696,00	10.000,00	-4.304,00
1/240000-720209	Kostenbeiträge (Kostenersätze) für Leistungen BH Maschinen	2225	3225	24	1.139,00	500,00	639,00	1.139,00	500,00	639,00
1/240000-724000	Reisegebühren	2225	3225	24		200,00	-200,00		200,00	-200,00
1/240000-728000	Entgelte f.sonst.Leistungen	2225	3225	24	1.490,99	2.500,00	-1.009,01	1.490,99	2.500,00	-1.009,01
<b>SU 22 / 32</b>	<b>Summe Aufwendungen / Auszahlungen operative Gebarung</b>				<b>395.003,54</b>	<b>413.000,00</b>	<b>-17.996,46</b>	<b>370.936,00</b>	<b>382.200,00</b>	<b>-11.264,00</b>
<b>SA 0 / SA 1</b>	<b>(0) Nettoergebnis (21 - 22) / (1) Geldfluss operative Gebarung (31 - 32)</b>				<b>-179.885,52</b>	<b>-191.300,00</b>	<b>11.414,48</b>	<b>-169.116,75</b>	<b>-174.100,00</b>	<b>4.983,25</b>
<b>SU 23</b>	<b>Summe Haushaltsrücklagen</b>				<b>0,00</b>	<b>0,00</b>	<b>0,00</b>	<b>0,00</b>	<b>0,00</b>	<b>0,00</b>
<b>SA00</b>	<b>Nettoergebnis nach Zuw./Entn. Haushaltsrücklagen (Saldo 0 +/- SU23)</b>				<b>-179.885,52</b>	<b>-191.300,00</b>	<b>11.414,48</b>			
<b>Investive Gebarung</b>										
<b>SU 33</b>	<b>Summe Einzahlungen investive Gebarung</b>							<b>0,00</b>	<b>0,00</b>	<b>0,00</b>
1/240000-042000	Betriebsausstattung		3415	41					1.000,00	-1.000,00
<b>SU 34</b>	<b>Summe Auszahlungen investive Gebarung</b>							<b>0,00</b>	<b>1.000,00</b>	<b>-1.000,00</b>
<b>SA2</b>	<b>Saldo (2) Geldfluss aus der Investiven Gebarung (33 - 34)</b>							<b>0,00</b>	<b>-1.000,00</b>	<b>1.000,00</b>
<b>SA3</b>	<b>Saldo (3) Nettofinanzierungssaldo (Saldo 1 + Saldo 2)</b>							<b>-169.116,75</b>	<b>-175.100,00</b>	<b>5.983,25</b>
<b>Finanzierungstätigkeit</b>										
<b>SU 35</b>	<b>Summe Einzahlungen aus der Finanzierungstätigkeit</b>							<b>0,00</b>	<b>0,00</b>	<b>0,00</b>
<b>SU 36</b>	<b>Summe Auszahlungen aus der Finanzierungstätigkeit</b>							<b>0,00</b>	<b>0,00</b>	<b>0,00</b>
<b>SA4</b>	<b>Saldo (4) Geldfluss aus der Finanzierungstätigkeit (35 - 36)</b>							<b>0,00</b>	<b>0,00</b>	<b>0,00</b>
<b>SA5</b>	<b>Saldo (5) Geldfluss aus der voranschlagswirksamen Gebarung (Saldo 3 + Saldo 4)</b>							<b>-169.116,75</b>	<b>-175.100,00</b>	<b>5.983,25</b>
<b>249</b>	<b>Sonstige Einrichtungen und Maßnahmen</b>									
<b>249000</b>	<b>Sonstige Einrichtungen und Maßnahmen</b>									
<b>Operative Gebarung</b>										
<b>SU 21 / 31</b>	<b>Summe Erträge / Einzahlungen operative Gebarung</b>				<b>0,00</b>	<b>0,00</b>	<b>0,00</b>	<b>0,00</b>	<b>0,00</b>	<b>0,00</b>
1/249000-751000	Kinderbetreuungseinrichtungen	2231	3231	26	6.927,77	6.000,00	927,77	6.927,77	6.000,00	927,77
1/249000-751900	Transfers an Länder, Landesfonds und Landeskammern	2231	3231	26	61.081,68	61.100,00	-18,32	61.081,68	61.100,00	-18,32
<b>SU 22 / 32</b>	<b>Summe Aufwendungen / Auszahlungen operative Gebarung</b>				<b>68.009,45</b>	<b>67.100,00</b>	<b>909,45</b>	<b>68.009,45</b>	<b>67.100,00</b>	<b>909,45</b>
<b>SA 0 / SA 1</b>	<b>(0) Nettoergebnis (21 - 22) / (1) Geldfluss operative Gebarung (31 - 32)</b>				<b>-68.009,45</b>	<b>-67.100,00</b>	<b>-909,45</b>	<b>-68.009,45</b>	<b>-67.100,00</b>	<b>-909,45</b>
<b>SU 23</b>	<b>Summe Haushaltsrücklagen</b>				<b>0,00</b>	<b>0,00</b>	<b>0,00</b>	<b>0,00</b>	<b>0,00</b>	<b>0,00</b>
<b>SA00</b>	<b>Nettoergebnis nach Zuw./Entn. Haushaltsrücklagen (Saldo 0 +/- SU23)</b>				<b>-68.009,45</b>	<b>-67.100,00</b>	<b>-909,45</b>			
<b>Investive Gebarung</b>										
<b>SU 33</b>	<b>Summe Einzahlungen investive Gebarung</b>							<b>0,00</b>	<b>0,00</b>	<b>0,00</b>
<b>SU 34</b>	<b>Summe Auszahlungen investive Gebarung</b>							<b>0,00</b>	<b>0,00</b>	<b>0,00</b>
<b>SA2</b>	<b>Saldo (2) Geldfluss aus der Investiven Gebarung (33 - 34)</b>							<b>0,00</b>	<b>0,00</b>	<b>0,00</b>
<b>SA3</b>	<b>Saldo (3) Nettofinanzierungssaldo (Saldo 1 + Saldo 2)</b>							<b>-68.009,45</b>	<b>-67.100,00</b>	<b>-909,45</b>



		MVAG	MVAG	QU	Ergebnisrechnung			Finanzierungsrechnung		
		EH	FH		RA 2020	VA 2020	RA - VA	RA 2020	VA 2020	RA - VA
<b>Finanzierungstätigkeit</b>										
<b>SU 35</b>	<b>Summe Einzahlungen aus der Finanzierungstätigkeit</b>							<b>0,00</b>	<b>0,00</b>	<b>0,00</b>
<b>SU 36</b>	<b>Summe Auszahlungen aus der Finanzierungstätigkeit</b>							<b>0,00</b>	<b>0,00</b>	<b>0,00</b>
<b>SA4</b>	<b>Saldo (4) Geldfluss aus der Finanzierungstätigkeit (35 – 36)</b>							<b>0,00</b>	<b>0,00</b>	<b>0,00</b>
<b>SA5</b>	<b>Saldo (5) Geldfluss aus der voranschlagswirksamen Gebarung (Saldo 3 + Saldo 4)</b>							<b>-68.009,45</b>	<b>-67.100,00</b>	<b>-909,45</b>
<b>25 Außerschulische Jugendberufshilfe</b>										
<b>250 Schülerhorte</b>										
<b>250000 Schülerhorte</b>										
<b>Operative Gebarung</b>										
2/250000+860000	Transfers von Bund, Bundesfonds und Bundeskammern Art. 15a B-VG	2121	3121	15	29.890,15	12.000,00	17.890,15	29.890,15	12.000,00	17.890,15
2/250000+861000	Laufende Transferzahlungen von Ländern und Landesfonds	2121	3121	15	32.000,00	20.000,00	12.000,00	32.000,00	20.000,00	12.000,00
<b>SU 21 / 31</b>	<b>Summe Erträge / Einzahlungen operative Gebarung</b>				<b>61.890,15</b>	<b>32.000,00</b>	<b>29.890,15</b>	<b>61.890,15</b>	<b>32.000,00</b>	<b>29.890,15</b>
1/250000-400000	Geringwertige Wirtschaftsgüter (GWG)	2221	3221	23		400,00	-400,00		400,00	-400,00
1/250000-459000	Sonstige Verbrauchsgüter	2221	3221	23		200,00	-200,00		200,00	-200,00
1/250000-614000	Instandhaltung von Gebäuden	2224	3224	24	180,94	300,00	-119,06	180,94	300,00	-119,06
1/250000-680000	Planmäßige Abschreibung	2226				200,00	-200,00			
1/250000-680700	Planmäßige Abschreibung	2226			216,28		216,28			
1/250000-700000	Mietzinse	2223	3223	24		2.500,00	-2.500,00		2.500,00	-2.500,00
1/250000-720109	Kostenbeiträge (Kostensätze) für Leistungen BH Arbeiter	2225	3225	24	1.192,00	1.000,00	192,00	1.192,00	1.000,00	192,00
1/250000-720209	Kostenbeiträge (Kostensätze) für Leistungen BH Maschinen	2225	3225	24		200,00	-200,00		200,00	-200,00
1/250000-728000	Entgelte für sonstige Leistungen	2225	3225	24	294,36	500,00	-205,64	294,36	500,00	-205,64
1/250000-757000	Lfd. Transferzahlungen a	2234	3234	27	29.925,36	30.000,00	-74,64	29.925,36	30.000,00	-74,64
<b>SU 22 / 32</b>	<b>Summe Aufwendungen / Auszahlungen operative Gebarung</b>				<b>31.808,94</b>	<b>35.300,00</b>	<b>-3.491,06</b>	<b>31.592,66</b>	<b>35.100,00</b>	<b>-3.507,34</b>
<b>SA 0 / SA 1</b>	<b>(0) Nettoergebnis (21 - 22) / (1) Geldfluss operative Gebarung (31 – 32)</b>				<b>30.081,21</b>	<b>-3.300,00</b>	<b>33.381,21</b>	<b>30.297,49</b>	<b>-3.100,00</b>	<b>33.397,49</b>
<b>SU 23</b>	<b>Summe Haushaltsrücklagen</b>				<b>0,00</b>	<b>0,00</b>	<b>0,00</b>	<b>0,00</b>	<b>0,00</b>	<b>0,00</b>
<b>SA00</b>	<b>Nettoergebnis nach Zuw./Entn. Haushaltsrücklagen (Saldo 0 +/- SU23)</b>				<b>30.081,21</b>	<b>-3.300,00</b>	<b>33.381,21</b>			
<b>Investive Gebarung</b>										
<b>SU 33</b>	<b>Summe Einzahlungen investive Gebarung</b>							<b>0,00</b>	<b>0,00</b>	<b>0,00</b>
1/250000-042000	Betriebsausstattung		3415	41					800,00	-800,00
<b>SU 34</b>	<b>Summe Auszahlungen investive Gebarung</b>							<b>0,00</b>	<b>800,00</b>	<b>-800,00</b>
<b>SA2</b>	<b>Saldo (2) Geldfluss aus der Investiven Gebarung (33 – 34)</b>							<b>0,00</b>	<b>-800,00</b>	<b>800,00</b>
<b>SA3</b>	<b>Saldo (3) Nettofinanzierungssaldo (Saldo 1 + Saldo 2)</b>							<b>30.297,49</b>	<b>-3.900,00</b>	<b>34.197,49</b>

	MVAG			Ergebnisrechnung			Finanzierungsrechnung		
	EH	FH	QU	RA 2020	VA 2020	RA - VA	RA 2020	VA 2020	RA - VA
<b>Finanzierungstätigkeit</b>									
<b>SU 35</b>	<b>Summe Einzahlungen aus der Finanzierungstätigkeit</b>						<b>0,00</b>	<b>0,00</b>	<b>0,00</b>
<b>SU 36</b>	<b>Summe Auszahlungen aus der Finanzierungstätigkeit</b>						<b>0,00</b>	<b>0,00</b>	<b>0,00</b>
<b>SA4</b>	<b>Saldo (4) Geldfluss aus der Finanzierungstätigkeit (35 – 36)</b>						<b>0,00</b>	<b>0,00</b>	<b>0,00</b>
<b>SA5</b>	<b>Saldo (5) Geldfluss aus der voranschlagswirksamen Gebarung (Saldo 3 + Saldo 4)</b>						<b>30.297,49</b>	<b>-3.900,00</b>	<b>34.197,49</b>
<b>26 Sport und außerschulische Leibeserziehung</b>									
<b>262</b>	<b>Sportplätze</b>								
<b>262000</b>	<b>Sportplätze</b>								
<b>Operative Gebarung</b>									
2/262000+813000	Erträge aus der Auflösung von Investitionszuschüssen (Kapitaltransfers)	2127		16.495,19	10.900,00	5.595,19			
2/262000+829000	Sonstige Einnahmen	2116	3116 18	1.500,00	1.500,00		1.500,00	1.500,00	
<b>SU 21 / 31</b>	<b>Summe Erträge / Einzahlungen operative Gebarung</b>			<b>17.995,19</b>	<b>12.400,00</b>	<b>5.595,19</b>	<b>1.500,00</b>	<b>1.500,00</b>	<b>0,00</b>
1/262000-610000	Instandhaltung von Grund und Boden	2224	3224 24	7.311,80	11.000,00	-3.688,20	7.311,80	11.000,00	-3.688,20
1/262000-614000	Instandhaltung von Gebäuden	2224	3224 24	4.444,74	4.600,00	-155,26	4.444,74	4.600,00	-155,26
1/262000-650100	Zinsen für Finanzschulden in Euro, Länder, Landesfonds	2241	3241 25	337,12	300,00	37,12	337,12	300,00	37,12
1/262000-680000	Planmäßige Abschreibung	2226			26.600,00	-26.600,00			
1/262000-680200	Planmäßige Abschreibung	2226		11.000,00		11.000,00			
1/262000-680300	Planmäßige Abschreibung	2226		11.011,10		11.011,10			
1/262000-680500	Planmäßige Abschreibung	2226		631,76		631,76			
1/262000-680700	Planmäßige Abschreibung	2226		4.000,00		4.000,00			
1/262000-720109	Kostenbeiträge (Kostensätze) für Leistungen BH Arbeiter	2225	3225 24	7.984,00	10.000,00	-2.016,00	7.984,00	10.000,00	-2.016,00
1/262000-720209	Kostenbeiträge (Kostensätze) für Leistungen BH Maschinen	2225	3225 24	5.401,60	3.000,00	2.401,60	5.401,60	3.000,00	2.401,60
1/262000-729000	Sonstige Ausgaben	2225	3225 24	3.390,00	2.500,00	890,00	3.390,00	2.500,00	890,00
<b>SU 22 / 32</b>	<b>Summe Aufwendungen / Auszahlungen operative Gebarung</b>			<b>55.512,12</b>	<b>58.000,00</b>	<b>-2.487,88</b>	<b>28.869,26</b>	<b>31.400,00</b>	<b>-2.530,74</b>
<b>SA 0 / SA 1</b>	<b>(0) Nettoergebnis (21 - 22) / (1) Geldfluss operative Gebarung (31 – 32)</b>			<b>-37.516,93</b>	<b>-45.600,00</b>	<b>8.083,07</b>	<b>-27.369,26</b>	<b>-29.900,00</b>	<b>2.530,74</b>
<b>SU 23</b>	<b>Summe Haushaltsrücklagen</b>			<b>0,00</b>	<b>0,00</b>	<b>0,00</b>	<b>0,00</b>	<b>0,00</b>	<b>0,00</b>
<b>SA00</b>	<b>Nettoergebnis nach Zuw./Entn. Haushaltsrücklagen (Saldo 0 +/- SU23)</b>			<b>-37.516,93</b>	<b>-45.600,00</b>	<b>8.083,07</b>			
<b>Investive Gebarung</b>									
2/262000+301100	Kapitaltransfers von Ländern, Landesfonds und Landeskammern		3331 33				11.500,00	11.500,00	
<b>SU 33</b>	<b>Summe Einzahlungen investive Gebarung</b>						<b>11.500,00</b>	<b>11.500,00</b>	<b>0,00</b>
<b>SU 34</b>	<b>Summe Auszahlungen investive Gebarung</b>						<b>0,00</b>	<b>0,00</b>	<b>0,00</b>
<b>SA2</b>	<b>Saldo (2) Geldfluss aus der Investiven Gebarung (33 – 34)</b>						<b>11.500,00</b>	<b>11.500,00</b>	<b>0,00</b>



		MVAG			Ergebnisrechnung			Finanzierungsrechnung		
		EH	FH	QU	RA 2020	VA 2020	RA - VA	RA 2020	VA 2020	RA - VA
1/269000-618000	Instandhaltung von sonstigen Anlagen	2224	3224	24	198,00	200,00	-2,00	198,00	200,00	-2,00
1/269000-757900	Transfers an private Organisationen ohne Erwerbszweck (Vereine)	2234	3234	27	7.500,00	10.000,00	-2.500,00	7.500,00	10.000,00	-2.500,00
<b>SU 22 / 32</b>	<b>Summe Aufwendungen / Auszahlungen operative Gebarung</b>				<b>7.698,00</b>	<b>10.200,00</b>	<b>-2.502,00</b>	<b>7.698,00</b>	<b>10.200,00</b>	<b>-2.502,00</b>
<b>SA 0 / SA 1</b>	<b>(0) Nettoergebnis (21 - 22) / (1) Geldfluss operative Gebarung (31 - 32)</b>				<b>-7.698,00</b>	<b>-10.200,00</b>	<b>2.502,00</b>	<b>-7.698,00</b>	<b>-10.200,00</b>	<b>2.502,00</b>
<b>SU 23</b>	<b>Summe Haushaltsrücklagen</b>				<b>0,00</b>	<b>0,00</b>	<b>0,00</b>	<b>0,00</b>	<b>0,00</b>	<b>0,00</b>
<b>SA00</b>	<b>Nettoergebnis nach Zuw./Entn. Haushaltsrücklagen (Saldo 0 +/- SU23)</b>				<b>-7.698,00</b>	<b>-10.200,00</b>	<b>2.502,00</b>			
<b>Investive Gebarung</b>										
<b>SU 33</b>	<b>Summe Einzahlungen investive Gebarung</b>							<b>0,00</b>	<b>0,00</b>	<b>0,00</b>
<b>SU 34</b>	<b>Summe Auszahlungen investive Gebarung</b>							<b>0,00</b>	<b>0,00</b>	<b>0,00</b>
<b>SA2</b>	<b>Saldo (2) Geldfluss aus der Investiven Gebarung (33 - 34)</b>							<b>0,00</b>	<b>0,00</b>	<b>0,00</b>
<b>SA3</b>	<b>Saldo (3) Nettofinanzierungssaldo (Saldo 1 + Saldo 2)</b>							<b>-7.698,00</b>	<b>-10.200,00</b>	<b>2.502,00</b>
<b>Finanzierungstätigkeit</b>										
<b>SU 35</b>	<b>Summe Einzahlungen aus der Finanzierungstätigkeit</b>							<b>0,00</b>	<b>0,00</b>	<b>0,00</b>
<b>SU 36</b>	<b>Summe Auszahlungen aus der Finanzierungstätigkeit</b>							<b>0,00</b>	<b>0,00</b>	<b>0,00</b>
<b>SA4</b>	<b>Saldo (4) Geldfluss aus der Finanzierungstätigkeit (35 - 36)</b>							<b>0,00</b>	<b>0,00</b>	<b>0,00</b>
<b>SA5</b>	<b>Saldo (5) Geldfluss aus der voranschlagswirksamen Gebarung (Saldo 3 + Saldo 4)</b>							<b>-7.698,00</b>	<b>-10.200,00</b>	<b>2.502,00</b>

		MVAG	MVAG	QU	Ergebnisrechnung			Finanzierungsrechnung		
		EH	FH		RA 2020	VA 2020	RA - VA	RA 2020	VA 2020	RA - VA
<b>3 Kunst, Kultur und Kultus</b>										
<b>32</b>	<b>Musik und darstellende Kunst</b>									
<b>320</b>	<b>Ausbildung in Musik und darstellender Kunst</b>									
<b>320000</b>	<b>Musikschulen</b>									
<b>Operative Gebarung</b>										
2/320000+810100	Leistungserlöse-Personal	2114	3114	13		600,00	-600,00		600,00	-600,00
2/320000+811000	Einnahmen aus Vermietung und Verpachtung	2115	3115	14	400,00	2.500,00	-2.100,00	400,00	2.500,00	-2.100,00
2/320000+813000	Erträge aus der Auflösung von Investitionszuschüssen (Kapitaltransfers)		2127		6.000,00		6.000,00			
2/320000+816000	Kostenbeiträge für Sachaufwand	2114	3114	13	3.276,00	3.500,00	-224,00	3.276,00	3.500,00	-224,00
<b>SU 21 / 31</b>	<b>Summe Erträge / Einzahlungen operative Gebarung</b>				<b>9.676,00</b>	<b>6.600,00</b>	<b>3.076,00</b>	<b>3.676,00</b>	<b>6.600,00</b>	<b>-2.924,00</b>
1/320000-400000	Geringwertige Wirtschaftsgüter (GWG)	2221	3221	23	303,88	400,00	-96,12	303,88	400,00	-96,12
1/320000-454000	Reinigungsmittel	2221	3221	23	461,88	1.200,00	-738,12	461,88	1.200,00	-738,12
1/320000-456000	Schreib-, und sonst. Büromittel	2221	3221	23		500,00	-500,00		500,00	-500,00
1/320000-511000	Geldbezüge der Vertragsbediensteten in handwerklicher Verwendung	2211	3211	20	19.701,28	21.100,00	-1.398,72	19.701,28	21.100,00	-1.398,72
1/320000-565000	Mehrleistungsvergütungen	2211	3211	20		400,00	-400,00		400,00	-400,00
1/320000-569000	Sonstige Nebengebühren	2211	3211	20	414,48	500,00	-85,52	414,48	500,00	-85,52
1/320000-580000	DGB zum Ausgleichsfonds für Familienbeihilfen	2212	3212	20	784,50	1.300,00	-515,50	784,50	1.300,00	-515,50
1/320000-581100	Abfertigungsversicherung und Vorsorge Dienstjubiläum	2212	3212	20	700,22		700,22	700,22		700,22
1/320000-582000	Sonstige Dienstnehmerbeiträge zur sozialen Sicherheit	2212	3212	20	4.007,30	4.300,00	-292,70	4.007,30	4.300,00	-292,70
1/320000-582200	Abfertigungsversicherung	2212	3212	20					400,00	-400,00
1/320000-591000	Dotierung von Rückstellungen für Abfertigungen	2214			300,00		300,00			
1/320000-592000	Dotierung von Rückstellungen für Jubiläumszuwendungen	2214			500,00	500,00				
1/320000-600000	Strom	2222	3222	24	775,48	5.600,00	-4.824,52	775,48	5.600,00	-4.824,52
1/320000-600100	Strom-Beheizung	2222	3222	24	4.248,00	2.300,00	1.948,00	4.248,00	2.300,00	1.948,00
1/320000-614000	Instandhaltung von Gebäuden	2224	3224	24	6.449,37	6.200,00	249,37	6.449,37	6.200,00	249,37
1/320000-631000	Telekommunikationsdienste	2222	3222	24	350,27	400,00	-49,73	350,27	400,00	-49,73
1/320000-670000	Versicherungen	2222	3222	24	823,20	900,00	-76,80	823,20	900,00	-76,80
1/320000-680000	Planmäßige Abschreibung	2226				12.400,00	-12.400,00			
1/320000-680300	Planmäßige Abschreibung	2226			12.205,90		12.205,90			
1/320000-680700	Planmäßige Abschreibung	2226			145,90		145,90			
1/320000-711000	Gebühren gemäß FAG	2225	3225	24		800,00	-800,00		800,00	-800,00

		MVAG			Ergebnisrechnung			Finanzierungsrechnung		
		EH	FH	QU	RA 2020	VA 2020	RA - VA	RA 2020	VA 2020	RA - VA
1/320000-720109	Kostenbeiträge (Kostensätze) für Leistungen BH Arbeiter	2225	3225	24		2.900,00	-2.900,00		2.900,00	-2.900,00
1/320000-720209	Kostenbeiträge (Kostensätze) für Leistungen BH Maschinen	2225	3225	24		200,00	-200,00		200,00	-200,00
1/320000-728000	Entgelte f.sonst.Leistungen	2225	3225	24	5.832,67	2.100,00	3.732,67	5.879,47	2.100,00	3.779,47
1/320000-768000	Zuwendungen an physische	2234	3234	27	3.052,00	8.300,00	-5.248,00	3.052,00	8.300,00	-5.248,00
<b>SU 22 / 32</b>	<b>Summe Aufwendungen / Auszahlungen operative Gebarung</b>				<b>61.056,33</b>	<b>72.300,00</b>	<b>-11.243,67</b>	<b>47.951,33</b>	<b>59.800,00</b>	<b>-11.848,67</b>
<b>SA 0 / SA 1</b>	<b>(0) Nettoergebnis (21 - 22) / (1) Geldfluss operative Gebarung (31 - 32)</b>				<b>-51.380,33</b>	<b>-65.700,00</b>	<b>14.319,67</b>	<b>-44.275,33</b>	<b>-53.200,00</b>	<b>8.924,67</b>
<b>SU 23</b>	<b>Summe Haushaltsrücklagen</b>				<b>0,00</b>	<b>0,00</b>	<b>0,00</b>	<b>0,00</b>	<b>0,00</b>	<b>0,00</b>
<b>SA00</b>	<b>Nettoergebnis nach Zuw./Entn. Haushaltsrücklagen (Saldo 0 +/- SU23)</b>				<b>-51.380,33</b>	<b>-65.700,00</b>	<b>14.319,67</b>			
<b>Investive Gebarung</b>										
<b>SU 33</b>	<b>Summe Einzahlungen investive Gebarung</b>							<b>0,00</b>	<b>0,00</b>	<b>0,00</b>
<b>SU 34</b>	<b>Summe Auszahlungen investive Gebarung</b>							<b>0,00</b>	<b>0,00</b>	<b>0,00</b>
<b>SA2</b>	<b>Saldo (2) Geldfluss aus der Investiven Gebarung (33 - 34)</b>							<b>0,00</b>	<b>0,00</b>	<b>0,00</b>
<b>SA3</b>	<b>Saldo (3) Nettofinanzierungssaldo (Saldo 1 + Saldo 2)</b>							<b>-44.275,33</b>	<b>-53.200,00</b>	<b>8.924,67</b>
<b>Finanzierungstätigkeit</b>										
<b>SU 35</b>	<b>Summe Einzahlungen aus der Finanzierungstätigkeit</b>							<b>0,00</b>	<b>0,00</b>	<b>0,00</b>
<b>SU 36</b>	<b>Summe Auszahlungen aus der Finanzierungstätigkeit</b>							<b>0,00</b>	<b>0,00</b>	<b>0,00</b>
<b>SA4</b>	<b>Saldo (4) Geldfluss aus der Finanzierungstätigkeit (35 - 36)</b>							<b>0,00</b>	<b>0,00</b>	<b>0,00</b>
<b>SA5</b>	<b>Saldo (5) Geldfluss aus der voranschlagswirksamen Gebarung (Saldo 3 + Saldo 4)</b>							<b>-44.275,33</b>	<b>-53.200,00</b>	<b>8.924,67</b>
<b>36</b>	<b>Heimatpflege</b>									
<b>362</b>	<b>Denkmalpflege</b>									
<b>362000</b>	<b>Denkmalpflege</b>									
<b>Operative Gebarung</b>										
2/362000+823000	sonstige Zinserträge	2131	3131	14	8,98		8,98	8,98		8,98
2/362000+861000	Transfers von Ländern, Landesfonds und Landeskammern	2121	3121	15	6.500,00		6.500,00	6.500,00		6.500,00
2/362000+861100	Transfers von Ländern, Landesfonds und Landeskammern BZ-Mittel	2121	3121	15	8.742,00		8.742,00	8.742,00		8.742,00
<b>SU 21 / 31</b>	<b>Summe Erträge / Einzahlungen operative Gebarung</b>				<b>15.250,98</b>	<b>0,00</b>	<b>15.250,98</b>	<b>15.250,98</b>	<b>0,00</b>	<b>15.250,98</b>
1/362000-619000	Instandhaltung von Sonderanlagen	2224	3224	24	1.384,98	1.500,00	-115,02	1.384,98	1.500,00	-115,02
1/362000-710100	Kapitalertragssteuer	2225	3225	24	2,25		2,25	2,25		2,25
1/362000-757000	laufende Transferzahlungen an private Organisationen	2234	3234	27	3.200,00	7.000,00	-3.800,00	3.200,00	7.000,00	-3.800,00
<b>SU 22 / 32</b>	<b>Summe Aufwendungen / Auszahlungen operative Gebarung</b>				<b>4.587,23</b>	<b>8.500,00</b>	<b>-3.912,77</b>	<b>4.587,23</b>	<b>8.500,00</b>	<b>-3.912,77</b>
<b>SA 0 / SA 1</b>	<b>(0) Nettoergebnis (21 - 22) / (1) Geldfluss operative Gebarung (31 - 32)</b>				<b>10.663,75</b>	<b>-8.500,00</b>	<b>19.163,75</b>	<b>10.663,75</b>	<b>-8.500,00</b>	<b>19.163,75</b>

		MVAG			Ergebnisrechnung			Finanzierungsrechnung		
		EH	FH	QU	RA 2020	VA 2020	RA - VA	RA 2020	VA 2020	RA - VA
1/362000-794000	Zuweisung an zweckgebundene Haushaltsrücklagen	2401			6,73		-6,73			
<b>SU 23</b>	<b>Summe Haushaltsrücklagen</b>				<b>-6,73</b>	<b>0,00</b>	<b>-6,73</b>	<b>0,00</b>	<b>0,00</b>	<b>0,00</b>
<b>SA00</b>	<b>Nettoergebnis nach Zuw./Entn. Haushaltsrücklagen (Saldo 0 +/- SU23)</b>				<b>10.657,02</b>	<b>-8.500,00</b>	<b>19.157,02</b>			
<b>Investive Gebarung</b>										
2/362000+301000	Kapitaltransfers von Ländern, Landesfonds und Landeskammern		3331	33				6.500,00		-6.500,00
<b>SU 33</b>	<b>Summe Einzahlungen investive Gebarung</b>							<b>0,00</b>	<b>6.500,00</b>	<b>-6.500,00</b>
1/362000-050000	Sonderanlagen		3412	40					800,00	-800,00
<b>SU 34</b>	<b>Summe Auszahlungen investive Gebarung</b>							<b>0,00</b>	<b>800,00</b>	<b>-800,00</b>
<b>SA2</b>	<b>Saldo (2) Geldfluss aus der Investiven Gebarung (33 – 34)</b>							<b>0,00</b>	<b>5.700,00</b>	<b>-5.700,00</b>
<b>SA3</b>	<b>Saldo (3) Nettofinanzierungssaldo (Saldo 1 + Saldo 2)</b>							<b>10.663,75</b>	<b>-2.800,00</b>	<b>13.463,75</b>
<b>Finanzierungstätigkeit</b>										
<b>SU 35</b>	<b>Summe Einzahlungen aus der Finanzierungstätigkeit</b>							<b>0,00</b>	<b>0,00</b>	<b>0,00</b>
<b>SU 36</b>	<b>Summe Auszahlungen aus der Finanzierungstätigkeit</b>							<b>0,00</b>	<b>0,00</b>	<b>0,00</b>
<b>SA4</b>	<b>Saldo (4) Geldfluss aus der Finanzierungstätigkeit (35 – 36)</b>							<b>0,00</b>	<b>0,00</b>	<b>0,00</b>
<b>SA5</b>	<b>Saldo (5) Geldfluss aus der voranschlagswirksamen Gebarung (Saldo 3 + Saldo 4)</b>							<b>10.663,75</b>	<b>-2.800,00</b>	<b>13.463,75</b>
<b>363</b>	<b>Altstadterhaltung und Ortsbildpflege</b>									
<b>363000</b>	<b>Altstadterhaltung u. Ortsbildpflege</b>									
<b>Operative Gebarung</b>										
<b>SU 21 / 31</b>	<b>Summe Erträge / Einzahlungen operative Gebarung</b>				<b>0,00</b>	<b>0,00</b>	<b>0,00</b>	<b>0,00</b>	<b>0,00</b>	<b>0,00</b>
1/363000-720109	Kostenbeiträge (Kostenersätze) für Leistungen BH Arbeiter	2225	3225	24	6.448,00	5.000,00	1.448,00	6.448,00	5.000,00	1.448,00
1/363000-720209	Kostenbeiträge (Kostenersätze) für Leistungen BH Maschinen	2225	3225	24	2.613,00	3.000,00	-387,00	2.613,00	3.000,00	-387,00
1/363000-728000	Entgelte für sonstige Leistungen	2225	3225	24	691,51	3.000,00	-2.308,49	691,51	3.000,00	-2.308,49
<b>SU 22 / 32</b>	<b>Summe Aufwendungen / Auszahlungen operative Gebarung</b>				<b>9.752,51</b>	<b>11.000,00</b>	<b>-1.247,49</b>	<b>9.752,51</b>	<b>11.000,00</b>	<b>-1.247,49</b>
<b>SA 0 / SA 1</b>	<b>(0) Nettoergebnis (21 - 22) / (1) Geldfluss operative Gebarung (31 – 32)</b>				<b>-9.752,51</b>	<b>-11.000,00</b>	<b>1.247,49</b>	<b>-9.752,51</b>	<b>-11.000,00</b>	<b>1.247,49</b>
<b>SU 23</b>	<b>Summe Haushaltsrücklagen</b>				<b>0,00</b>	<b>0,00</b>	<b>0,00</b>	<b>0,00</b>	<b>0,00</b>	<b>0,00</b>
<b>SA00</b>	<b>Nettoergebnis nach Zuw./Entn. Haushaltsrücklagen (Saldo 0 +/- SU23)</b>				<b>-9.752,51</b>	<b>-11.000,00</b>	<b>1.247,49</b>			
<b>Investive Gebarung</b>										
<b>SU 33</b>	<b>Summe Einzahlungen investive Gebarung</b>							<b>0,00</b>	<b>0,00</b>	<b>0,00</b>
<b>SU 34</b>	<b>Summe Auszahlungen investive Gebarung</b>							<b>0,00</b>	<b>0,00</b>	<b>0,00</b>
<b>SA2</b>	<b>Saldo (2) Geldfluss aus der Investiven Gebarung (33 – 34)</b>							<b>0,00</b>	<b>0,00</b>	<b>0,00</b>
<b>SA3</b>	<b>Saldo (3) Nettofinanzierungssaldo (Saldo 1 + Saldo 2)</b>							<b>-9.752,51</b>	<b>-11.000,00</b>	<b>1.247,49</b>
<b>Finanzierungstätigkeit</b>										
<b>SU 35</b>	<b>Summe Einzahlungen aus der Finanzierungstätigkeit</b>							<b>0,00</b>	<b>0,00</b>	<b>0,00</b>
<b>SU 36</b>	<b>Summe Auszahlungen aus der Finanzierungstätigkeit</b>							<b>0,00</b>	<b>0,00</b>	<b>0,00</b>

		MVAG MVAG QU			Ergebnisrechnung			Finanzierungsrechnung		
		EH	FH		RA 2020	VA 2020	RA - VA	RA 2020	VA 2020	RA - VA
<b>SA4</b>	<b>Saldo (4) Geldfluss aus der Finanzierungstätigkeit (35 – 36)</b>							<b>0,00</b>	<b>0,00</b>	<b>0,00</b>
<b>SA5</b>	<b>Saldo (5) Geldfluss aus der voranschlagswirksamen Gebarung (Saldo 3 + Saldo 4)</b>							<b>-9.752,51</b>	<b>-11.000,00</b>	<b>1.247,49</b>
<b>369</b>	<b>Sonstige Einrichtungen und Maßnahmen</b>									
<b>369000</b>	<b>Sonstige Einrichtungen und Maßnahmen</b>									
<b>Operative Gebarung</b>										
2/369000+861100	Transfers von Ländern, Landesfonds und Landeskammern BZ operative Gebarung	2121	3121	15		8.700,00	-8.700,00		8.700,00	-8.700,00
<b>SU 21 / 31</b>	<b>Summe Erträge / Einzahlungen operative Gebarung</b>				<b>0,00</b>	<b>8.700,00</b>	<b>-8.700,00</b>	<b>0,00</b>	<b>8.700,00</b>	<b>-8.700,00</b>
1/369000-720109	Kostenbeiträge (Kostensätze) für Leistungen BH Arbeiter	2225	3225	24	2.512,00	6.200,00	-3.688,00	2.512,00	6.200,00	-3.688,00
1/369000-720209	Kostenbeiträge (Kostensätze) für Leistungen BH Maschinen	2225	3225	24	5.687,60	8.000,00	-2.312,40	5.687,60	8.000,00	-2.312,40
1/369000-728000	Entgelte für sonstige Leistungen	2225	3225	24	5.945,75	6.000,00	-54,25	5.945,75	6.000,00	-54,25
1/369000-757000	laufende Transferzahlungen an private Organisationen	2234	3234	27	5.075,00	6.000,00	-925,00	5.075,00	6.000,00	-925,00
<b>SU 22 / 32</b>	<b>Summe Aufwendungen / Auszahlungen operative Gebarung</b>				<b>19.220,35</b>	<b>26.200,00</b>	<b>-6.979,65</b>	<b>19.220,35</b>	<b>26.200,00</b>	<b>-6.979,65</b>
<b>SA 0 / SA 1</b>	<b>(0) Nettoergebnis (21 - 22) / (1) Geldfluss operative Gebarung (31 – 32)</b>				<b>-19.220,35</b>	<b>-17.500,00</b>	<b>-1.720,35</b>	<b>-19.220,35</b>	<b>-17.500,00</b>	<b>-1.720,35</b>
<b>SU 23</b>	<b>Summe Haushaltsrücklagen</b>				<b>0,00</b>	<b>0,00</b>	<b>0,00</b>	<b>0,00</b>	<b>0,00</b>	<b>0,00</b>
<b>SA00</b>	<b>Nettoergebnis nach Zuw./Entn. Haushaltsrücklagen (Saldo 0 +/- SU23)</b>				<b>-19.220,35</b>	<b>-17.500,00</b>	<b>-1.720,35</b>			
<b>Investive Gebarung</b>										
<b>SU 33</b>	<b>Summe Einzahlungen investive Gebarung</b>							<b>0,00</b>	<b>0,00</b>	<b>0,00</b>
<b>SU 34</b>	<b>Summe Auszahlungen investive Gebarung</b>							<b>0,00</b>	<b>0,00</b>	<b>0,00</b>
<b>SA2</b>	<b>Saldo (2) Geldfluss aus der Investiven Gebarung (33 – 34)</b>							<b>0,00</b>	<b>0,00</b>	<b>0,00</b>
<b>SA3</b>	<b>Saldo (3) Nettofinanzierungssaldo (Saldo 1 + Saldo 2)</b>							<b>-19.220,35</b>	<b>-17.500,00</b>	<b>-1.720,35</b>
<b>Finanzierungstätigkeit</b>										
<b>SU 35</b>	<b>Summe Einzahlungen aus der Finanzierungstätigkeit</b>							<b>0,00</b>	<b>0,00</b>	<b>0,00</b>
<b>SU 36</b>	<b>Summe Auszahlungen aus der Finanzierungstätigkeit</b>							<b>0,00</b>	<b>0,00</b>	<b>0,00</b>
<b>SA4</b>	<b>Saldo (4) Geldfluss aus der Finanzierungstätigkeit (35 – 36)</b>							<b>0,00</b>	<b>0,00</b>	<b>0,00</b>
<b>SA5</b>	<b>Saldo (5) Geldfluss aus der voranschlagswirksamen Gebarung (Saldo 3 + Saldo 4)</b>							<b>-19.220,35</b>	<b>-17.500,00</b>	<b>-1.720,35</b>



	MVAG EH	MVAG FH	QU	Ergebnisrechnung			Finanzierungsrechnung			
				RA 2020	VA 2020	RA - VA	RA 2020	VA 2020	RA - VA	
<b>4 Soziale Wohlfahrt und Wohnbauförderung</b>										
<b>41</b>	<b>Allgemeine öffentliche Wohlfahrt</b>									
<b>411</b>	<b>Maßnahmen der allgemeinen Sozialhilfe</b>									
<b>411000</b>	<b>Maßnahmen der allg. Sozialhilfe</b>									
<b>Operative Gebarung</b>										
2/411000+828000	Rückersätze von Ausgaben	2116	3116	18	27.546,88		27.546,88	27.546,88	27.546,88	
2/411000+861400	Transfers von Ländern, Landesfonds und Landeskammern K-ZAG	2121	3121	15	1.865,81	1.900,00	-34,19	1.865,81	1.900,00	
<b>SU 21 / 31</b>	<b>Summe Erträge / Einzahlungen operative Gebarung</b>				<b>29.412,69</b>	<b>1.900,00</b>	<b>27.512,69</b>	<b>29.412,69</b>	<b>1.900,00</b>	<b>27.512,69</b>
1/411000-720109	Kostenbeiträge (Kostenersätze) für Leistungen BH Arbeiter	2225	3225	24	2.848,00	600,00	2.248,00	2.848,00	600,00	
1/411000-751600	Transfers an Länder, Landesfonds und Landeskammern	2231	3231	26	880.375,99	884.300,00	-3.924,01	880.375,99	884.300,00	
1/411000-752300	Transfers an Gemeinden, Gemeindeverbände (ohne marktbestimmte Tätigkeit) und Gemeindefonds	2231	3231	26	49.378,44	49.400,00	-21,56	49.378,44	49.400,00	
<b>SU 22 / 32</b>	<b>Summe Aufwendungen / Auszahlungen operative Gebarung</b>				<b>932.602,43</b>	<b>934.300,00</b>	<b>-1.697,57</b>	<b>932.602,43</b>	<b>934.300,00</b>	<b>-1.697,57</b>
<b>SA 0 / SA 1</b>	<b>(0) Nettoergebnis (21 - 22) / (1) Geldfluss operative Gebarung (31 - 32)</b>				<b>-903.189,74</b>	<b>-932.400,00</b>	<b>29.210,26</b>	<b>-903.189,74</b>	<b>-932.400,00</b>	<b>29.210,26</b>
<b>SU 23</b>	<b>Summe Haushaltsrücklagen</b>				<b>0,00</b>	<b>0,00</b>	<b>0,00</b>	<b>0,00</b>	<b>0,00</b>	<b>0,00</b>
<b>SA00</b>	<b>Nettoergebnis nach Zuw./Entn. Haushaltsrücklagen (Saldo 0 +/- SU23)</b>				<b>-903.189,74</b>	<b>-932.400,00</b>	<b>29.210,26</b>			
<b>Investive Gebarung</b>										
<b>SU 33</b>	<b>Summe Einzahlungen investive Gebarung</b>							<b>0,00</b>	<b>0,00</b>	<b>0,00</b>
<b>SU 34</b>	<b>Summe Auszahlungen investive Gebarung</b>							<b>0,00</b>	<b>0,00</b>	<b>0,00</b>
<b>SA2</b>	<b>Saldo (2) Geldfluss aus der Investiven Gebarung (33 - 34)</b>							<b>0,00</b>	<b>0,00</b>	<b>0,00</b>
<b>SA3</b>	<b>Saldo (3) Nettofinanzierungssaldo (Saldo 1 + Saldo 2)</b>							<b>-903.189,74</b>	<b>-932.400,00</b>	<b>29.210,26</b>
<b>Finanzierungstätigkeit</b>										
<b>SU 35</b>	<b>Summe Einzahlungen aus der Finanzierungstätigkeit</b>							<b>0,00</b>	<b>0,00</b>	<b>0,00</b>
<b>SU 36</b>	<b>Summe Auszahlungen aus der Finanzierungstätigkeit</b>							<b>0,00</b>	<b>0,00</b>	<b>0,00</b>
<b>SA4</b>	<b>Saldo (4) Geldfluss aus der Finanzierungstätigkeit (35 - 36)</b>							<b>0,00</b>	<b>0,00</b>	<b>0,00</b>
<b>SA5</b>	<b>Saldo (5) Geldfluss aus der voranschlagswirksamen Gebarung (Saldo 3 + Saldo 4)</b>							<b>-903.189,74</b>	<b>-932.400,00</b>	<b>29.210,26</b>

		MVAG	MVAG	QU	Ergebnisrechnung			Finanzierungsrechnung		
		EH	FH		RA 2020	VA 2020	RA - VA	RA 2020	VA 2020	RA - VA
<b>42</b>	<b>Freie Wohlfahrt</b>									
<b>424</b>	<b>Heimhilfe</b>									
<b>424000</b>	<b>Heimhilfe</b>									
<b>Operative Gebarung</b>										
2/424000+816000	Kostenbeiträge für sonstige Leistungen Krankenbetten	2114	3114	13	1.560,00	1.500,00	60,00	1.560,00	1.500,00	60,00
<b>SU 21 / 31</b>	<b>Summe Erträge / Einzahlungen operative Gebarung</b>				<b>1.560,00</b>	<b>1.500,00</b>	<b>60,00</b>	<b>1.560,00</b>	<b>1.500,00</b>	<b>60,00</b>
1/424000-458000	Mittel zur ärztlichen Betreuung	2221	3221	23	270,00	1.000,00	-730,00	270,00	1.000,00	-730,00
1/424000-720109	Kostenbeiträge (Kostensätze) für Leistungen BH Arbeiter	2225	3225	24		1.000,00	-1.000,00		1.000,00	-1.000,00
<b>SU 22 / 32</b>	<b>Summe Aufwendungen / Auszahlungen operative Gebarung</b>				<b>270,00</b>	<b>2.000,00</b>	<b>-1.730,00</b>	<b>270,00</b>	<b>2.000,00</b>	<b>-1.730,00</b>
<b>SA 0 / SA 1</b>	<b>(0) Nettoergebnis (21 - 22) / (1) Geldfluss operative Gebarung (31 - 32)</b>				<b>1.290,00</b>	<b>-500,00</b>	<b>1.790,00</b>	<b>1.290,00</b>	<b>-500,00</b>	<b>1.790,00</b>
<b>SU 23</b>	<b>Summe Haushaltsrücklagen</b>				<b>0,00</b>	<b>0,00</b>	<b>0,00</b>	<b>0,00</b>	<b>0,00</b>	<b>0,00</b>
<b>SA00</b>	<b>Nettoergebnis nach Zuw./Entn. Haushaltsrücklagen (Saldo 0 +/- SU23)</b>				<b>1.290,00</b>	<b>-500,00</b>	<b>1.790,00</b>			
<b>Investive Gebarung</b>										
<b>SU 33</b>	<b>Summe Einzahlungen investive Gebarung</b>							<b>0,00</b>	<b>0,00</b>	<b>0,00</b>
<b>SU 34</b>	<b>Summe Auszahlungen investive Gebarung</b>							<b>0,00</b>	<b>0,00</b>	<b>0,00</b>
<b>SA2</b>	<b>Saldo (2) Geldfluss aus der Investiven Gebarung (33 - 34)</b>							<b>0,00</b>	<b>0,00</b>	<b>0,00</b>
<b>SA3</b>	<b>Saldo (3) Nettofinanzierungssaldo (Saldo 1 + Saldo 2)</b>							<b>1.290,00</b>	<b>-500,00</b>	<b>1.790,00</b>
<b>Finanzierungstätigkeit</b>										
<b>SU 35</b>	<b>Summe Einzahlungen aus der Finanzierungstätigkeit</b>							<b>0,00</b>	<b>0,00</b>	<b>0,00</b>
<b>SU 36</b>	<b>Summe Auszahlungen aus der Finanzierungstätigkeit</b>							<b>0,00</b>	<b>0,00</b>	<b>0,00</b>
<b>SA4</b>	<b>Saldo (4) Geldfluss aus der Finanzierungstätigkeit (35 - 36)</b>							<b>0,00</b>	<b>0,00</b>	<b>0,00</b>
<b>SA5</b>	<b>Saldo (5) Geldfluss aus der voranschlagswirksamen Gebarung (Saldo 3 + Saldo 4)</b>							<b>1.290,00</b>	<b>-500,00</b>	<b>1.790,00</b>
<b>429</b>	<b>Sonstige Einrichtungen und Maßnahmen</b>									
<b>429000</b>	<b>Sonstige Einrichtungen u. Maßnahmen Altentage</b>									
<b>Operative Gebarung</b>										
<b>SU 21 / 31</b>	<b>Summe Erträge / Einzahlungen operative Gebarung</b>				<b>0,00</b>	<b>0,00</b>	<b>0,00</b>	<b>0,00</b>	<b>0,00</b>	<b>0,00</b>
1/429000-728000	Altentage	2225	3225	24	6.273,47	9.700,00	-3.426,53	6.273,47	9.700,00	-3.426,53
<b>SU 22 / 32</b>	<b>Summe Aufwendungen / Auszahlungen operative Gebarung</b>				<b>6.273,47</b>	<b>9.700,00</b>	<b>-3.426,53</b>	<b>6.273,47</b>	<b>9.700,00</b>	<b>-3.426,53</b>
<b>SA 0 / SA 1</b>	<b>(0) Nettoergebnis (21 - 22) / (1) Geldfluss operative Gebarung (31 - 32)</b>				<b>-6.273,47</b>	<b>-9.700,00</b>	<b>3.426,53</b>	<b>-6.273,47</b>	<b>-9.700,00</b>	<b>3.426,53</b>
<b>SU 23</b>	<b>Summe Haushaltsrücklagen</b>				<b>0,00</b>	<b>0,00</b>	<b>0,00</b>	<b>0,00</b>	<b>0,00</b>	<b>0,00</b>
<b>SA00</b>	<b>Nettoergebnis nach Zuw./Entn. Haushaltsrücklagen (Saldo 0 +/- SU23)</b>				<b>-6.273,47</b>	<b>-9.700,00</b>	<b>3.426,53</b>			
<b>Investive Gebarung</b>										
<b>SU 33</b>	<b>Summe Einzahlungen investive Gebarung</b>							<b>0,00</b>	<b>0,00</b>	<b>0,00</b>
<b>SU 34</b>	<b>Summe Auszahlungen investive Gebarung</b>							<b>0,00</b>	<b>0,00</b>	<b>0,00</b>

	MVAG	MVAG	QU	Ergebnisrechnung			Finanzierungsrechnung			
				EH	FH	RA 2020	VA 2020	RA - VA	RA 2020	VA 2020
SA2								0,00	0,00	0,00
SA3								-6.273,47	-9.700,00	3.426,53
<b>Finanzierungstätigkeit</b>										
SU 35								0,00	0,00	0,00
SU 36								0,00	0,00	0,00
SA4								0,00	0,00	0,00
SA5								-6.273,47	-9.700,00	3.426,53
<b>43 Jugendwohlfahrt</b>										
<b>439 Sonstige Einrichtungen und Maßnahmen</b>										
<b>439000 Sonstige Einrichtungen u. Maßnahmen Beitrag Tagesmütter</b>										
<b>Operative Gebarung</b>										
SU 21 / 31								0,00	0,00	0,00
1/439000-413000	Handelswaren (Babypakete)		2221 3221 23	2.744,56	3.000,00	-255,44	2.744,56	3.000,00	-255,44	
SU 22 / 32				2.744,56	3.000,00	-255,44	2.744,56	3.000,00	-255,44	
SA 0 / SA 1				-2.744,56	-3.000,00	255,44	-2.744,56	-3.000,00	255,44	
SU 23				0,00	0,00	0,00	0,00	0,00	0,00	
SA00				-2.744,56	-3.000,00	255,44				
<b>Investive Gebarung</b>										
SU 33								0,00	0,00	0,00
SU 34								0,00	0,00	0,00
SA2								0,00	0,00	0,00
SA3								-2.744,56	-3.000,00	255,44
<b>Finanzierungstätigkeit</b>										
SU 35								0,00	0,00	0,00
SU 36								0,00	0,00	0,00
SA4								0,00	0,00	0,00
SA5								-2.744,56	-3.000,00	255,44
<b>44 Behebung von Notständen</b>										
<b>441 Maßnahmen</b>										
<b>441900 Corona-Krise 2020</b>										
<b>Operative Gebarung</b>										
SU 21 / 31								0,00	0,00	0,00
1/441900-400000	Geringwertige Wirtschaftsgüter (GWG)		2221 3221 23	1.711,78		1.711,78	1.711,78			1.711,78

		MVAG			Ergebnisrechnung			Finanzierungsrechnung		
		EH	FH	QU	RA 2020	VA 2020	RA - VA	RA 2020	VA 2020	RA - VA
1/441900-728000	Entgelte für sonstige Leistungen	2225	3225	24	4.657,92	5.000,00	-342,08	4.657,92	5.000,00	-342,08
<b>SU 22 / 32</b>	<b>Summe Aufwendungen / Auszahlungen operative Gebarung</b>				<b>6.369,70</b>	<b>5.000,00</b>	<b>1.369,70</b>	<b>6.369,70</b>	<b>5.000,00</b>	<b>1.369,70</b>
<b>SA 0 / SA 1</b>	<b>(0) Nettoergebnis (21 - 22) / (1) Geldfluss operative Gebarung (31 - 32)</b>				<b>-6.369,70</b>	<b>-5.000,00</b>	<b>-1.369,70</b>	<b>-6.369,70</b>	<b>-5.000,00</b>	<b>-1.369,70</b>
<b>SU 23</b>	<b>Summe Haushaltsrücklagen</b>				<b>0,00</b>	<b>0,00</b>	<b>0,00</b>	<b>0,00</b>	<b>0,00</b>	<b>0,00</b>
<b>SA00</b>	<b>Nettoergebnis nach Zuw./Entn. Haushaltsrücklagen (Saldo 0 +/- SU23)</b>				<b>-6.369,70</b>	<b>-5.000,00</b>	<b>-1.369,70</b>			
<b>Investive Gebarung</b>										
<b>SU 33</b>	<b>Summe Einzahlungen investive Gebarung</b>							<b>0,00</b>	<b>0,00</b>	<b>0,00</b>
<b>SU 34</b>	<b>Summe Auszahlungen investive Gebarung</b>							<b>0,00</b>	<b>0,00</b>	<b>0,00</b>
<b>SA2</b>	<b>Saldo (2) Geldfluss aus der Investiven Gebarung (33 - 34)</b>							<b>0,00</b>	<b>0,00</b>	<b>0,00</b>
<b>SA3</b>	<b>Saldo (3) Nettofinanzierungssaldo (Saldo 1 + Saldo 2)</b>							<b>-6.369,70</b>	<b>-5.000,00</b>	<b>-1.369,70</b>
<b>Finanzierungstätigkeit</b>										
<b>SU 35</b>	<b>Summe Einzahlungen aus der Finanzierungstätigkeit</b>							<b>0,00</b>	<b>0,00</b>	<b>0,00</b>
<b>SU 36</b>	<b>Summe Auszahlungen aus der Finanzierungstätigkeit</b>							<b>0,00</b>	<b>0,00</b>	<b>0,00</b>
<b>SA4</b>	<b>Saldo (4) Geldfluss aus der Finanzierungstätigkeit (35 - 36)</b>							<b>0,00</b>	<b>0,00</b>	<b>0,00</b>
<b>SA5</b>	<b>Saldo (5) Geldfluss aus der voranschlagswirksamen Gebarung (Saldo 3 + Saldo 4)</b>							<b>-6.369,70</b>	<b>-5.000,00</b>	<b>-1.369,70</b>

		MVAG	MVAG	QU	Ergebnisrechnung			Finanzierungsrechnung		
		EH	FH		RA 2020	VA 2020	RA - VA	RA 2020	VA 2020	RA - VA
<b>5 Gesundheit</b>										
<b>51</b>	<b>Gesundheitsdienst</b>									
<b>510</b>	<b>Medizinische Bereichsversorgung</b>									
<b>510000</b>	<b>Medizinische Bereichsversorgung</b>									
<b>Operative Gebarung</b>										
<b>SU 21 / 31</b>	<b>Summe Erträge / Einzahlungen operative Gebarung</b>				<b>0,00</b>	<b>0,00</b>	<b>0,00</b>	<b>0,00</b>	<b>0,00</b>	<b>0,00</b>
1/510000-751000	Transferzahlung gem. Sprengelärztegesetz	2231	3231	26	6.925,94	8.000,00	-1.074,06	6.925,94	8.000,00	-1.074,06
<b>SU 22 / 32</b>	<b>Summe Aufwendungen / Auszahlungen operative Gebarung</b>				<b>6.925,94</b>	<b>8.000,00</b>	<b>-1.074,06</b>	<b>6.925,94</b>	<b>8.000,00</b>	<b>-1.074,06</b>
<b>SA 0 / SA 1</b>	<b>(0) Nettoergebnis (21 - 22) / (1) Geldfluss operative Gebarung (31 - 32)</b>				<b>-6.925,94</b>	<b>-8.000,00</b>	<b>1.074,06</b>	<b>-6.925,94</b>	<b>-8.000,00</b>	<b>1.074,06</b>
<b>SU 23</b>	<b>Summe Haushaltsrücklagen</b>				<b>0,00</b>	<b>0,00</b>	<b>0,00</b>	<b>0,00</b>	<b>0,00</b>	<b>0,00</b>
<b>SA00</b>	<b>Nettoergebnis nach Zuw./Entn. Haushaltsrücklagen (Saldo 0 +/- SU23)</b>				<b>-6.925,94</b>	<b>-8.000,00</b>	<b>1.074,06</b>			
<b>Investive Gebarung</b>										
<b>SU 33</b>	<b>Summe Einzahlungen investive Gebarung</b>							<b>0,00</b>	<b>0,00</b>	<b>0,00</b>
<b>SU 34</b>	<b>Summe Auszahlungen investive Gebarung</b>							<b>0,00</b>	<b>0,00</b>	<b>0,00</b>
<b>SA2</b>	<b>Saldo (2) Geldfluss aus der Investiven Gebarung (33 - 34)</b>							<b>0,00</b>	<b>0,00</b>	<b>0,00</b>
<b>SA3</b>	<b>Saldo (3) Nettofinanzierungssaldo (Saldo 1 + Saldo 2)</b>							<b>-6.925,94</b>	<b>-8.000,00</b>	<b>1.074,06</b>
<b>Finanzierungstätigkeit</b>										
<b>SU 35</b>	<b>Summe Einzahlungen aus der Finanzierungstätigkeit</b>							<b>0,00</b>	<b>0,00</b>	<b>0,00</b>
<b>SU 36</b>	<b>Summe Auszahlungen aus der Finanzierungstätigkeit</b>							<b>0,00</b>	<b>0,00</b>	<b>0,00</b>
<b>SA4</b>	<b>Saldo (4) Geldfluss aus der Finanzierungstätigkeit (35 - 36)</b>							<b>0,00</b>	<b>0,00</b>	<b>0,00</b>
<b>SA5</b>	<b>Saldo (5) Geldfluss aus der voranschlagswirksamen Gebarung (Saldo 3 + Saldo 4)</b>							<b>-6.925,94</b>	<b>-8.000,00</b>	<b>1.074,06</b>
<b>512</b>	<b>Sonstige medizinische Beratung und Betreuung</b>									
<b>512000</b>	<b>Sonstige Medizinische Beratung - Ge</b>									
<b>Operative Gebarung</b>										
2/512000+816100	Kostensätze sonstige Leistungen L and	2114	3114	13	214,00	3.000,00	-2.786,00	214,00	3.000,00	-2.786,00
<b>SU 21 / 31</b>	<b>Summe Erträge / Einzahlungen operative Gebarung</b>				<b>214,00</b>	<b>3.000,00</b>	<b>-2.786,00</b>	<b>214,00</b>	<b>3.000,00</b>	<b>-2.786,00</b>
1/512000-728000	Entgelte für sonstige Leistungen	2225	3225	24	3.069,74	4.000,00	-930,26	3.283,74	4.000,00	-716,26
<b>SU 22 / 32</b>	<b>Summe Aufwendungen / Auszahlungen operative Gebarung</b>				<b>3.069,74</b>	<b>4.000,00</b>	<b>-930,26</b>	<b>3.283,74</b>	<b>4.000,00</b>	<b>-716,26</b>
<b>SA 0 / SA 1</b>	<b>(0) Nettoergebnis (21 - 22) / (1) Geldfluss operative Gebarung (31 - 32)</b>				<b>-2.855,74</b>	<b>-1.000,00</b>	<b>-1.855,74</b>	<b>-3.069,74</b>	<b>-1.000,00</b>	<b>-2.069,74</b>
<b>SU 23</b>	<b>Summe Haushaltsrücklagen</b>				<b>0,00</b>	<b>0,00</b>	<b>0,00</b>	<b>0,00</b>	<b>0,00</b>	<b>0,00</b>
<b>SA00</b>	<b>Nettoergebnis nach Zuw./Entn. Haushaltsrücklagen (Saldo 0 +/- SU23)</b>				<b>-2.855,74</b>	<b>-1.000,00</b>	<b>-1.855,74</b>			
<b>Investive Gebarung</b>										
<b>SU 33</b>	<b>Summe Einzahlungen investive Gebarung</b>							<b>0,00</b>	<b>0,00</b>	<b>0,00</b>
<b>SU 34</b>	<b>Summe Auszahlungen investive Gebarung</b>							<b>0,00</b>	<b>0,00</b>	<b>0,00</b>

	MVAG	MVAG	QU	Ergebnisrechnung			Finanzierungsrechnung			
				EH	FH	RA 2020	VA 2020	RA - VA	RA 2020	VA 2020
SA2								0,00	0,00	0,00
SA3								-3.069,74	-1.000,00	-2.069,74
<b>Finanzierungstätigkeit</b>										
SU 35								0,00	0,00	0,00
SU 36								0,00	0,00	0,00
SA4								0,00	0,00	0,00
SA5								-3.069,74	-1.000,00	-2.069,74
<b>52 Umweltschutz</b>										
<b>522 Reinhaltung der Luft</b>										
<b>522000 Reinhaltung der Luft Förderung Alternativenergie</b>										
<b>Operative Gebarung</b>										
SU 21 / 31								0,00	0,00	0,00
1/522000-778000				2234	44	3.300,00	6.000,00	-2.700,00		
SU 22 / 32						3.300,00	6.000,00	-2.700,00	0,00	0,00
SA 0 / SA 1						-3.300,00	-6.000,00	2.700,00	0,00	0,00
SU 23						0,00	0,00	0,00	0,00	0,00
SA00						-3.300,00	-6.000,00	2.700,00		
<b>Investive Gebarung</b>										
SU 33								0,00	0,00	0,00
1/522000-778000				3434	44	3.300,00	6.000,00	-2.700,00		
SU 34								3.300,00	6.000,00	-2.700,00
SA2								-3.300,00	-6.000,00	2.700,00
SA3								-3.300,00	-6.000,00	2.700,00
<b>Finanzierungstätigkeit</b>										
SU 35								0,00	0,00	0,00
SU 36								0,00	0,00	0,00
SA4								0,00	0,00	0,00
SA5								-3.300,00	-6.000,00	2.700,00
<b>527 Müllbeseitigung</b>										
<b>527000 Müllbeseitigung</b>										
<b>Operative Gebarung</b>										
SU 21 / 31						0,00	0,00	0,00	0,00	0,00

		MVAG MVAG QU			Ergebnisrechnung			Finanzierungsrechnung		
		EH	FH	QU	RA 2020	VA 2020	RA - VA	RA 2020	VA 2020	RA - VA
1/527000-728000	Entgelte f.sonst.Leistungen	2225	3225	24	356,52	1.600,00	-1.243,48	356,52	1.600,00	-1.243,48
<b>SU 22 / 32</b>	<b>Summe Aufwendungen / Auszahlungen operative Gebarung</b>				<b>356,52</b>	<b>1.600,00</b>	<b>-1.243,48</b>	<b>356,52</b>	<b>1.600,00</b>	<b>-1.243,48</b>
<b>SA 0 / SA 1</b>	<b>(0) Nettoergebnis (21 - 22) / (1) Geldfluss operative Gebarung (31 - 32)</b>				<b>-356,52</b>	<b>-1.600,00</b>	<b>1.243,48</b>	<b>-356,52</b>	<b>-1.600,00</b>	<b>1.243,48</b>
<b>SU 23</b>	<b>Summe Haushaltsrücklagen</b>				<b>0,00</b>	<b>0,00</b>	<b>0,00</b>	<b>0,00</b>	<b>0,00</b>	<b>0,00</b>
<b>SA00</b>	<b>Nettoergebnis nach Zuw./Entn. Haushaltsrücklagen (Saldo 0 +/- SU23)</b>				<b>-356,52</b>	<b>-1.600,00</b>	<b>1.243,48</b>			
<b>Investive Gebarung</b>										
<b>SU 33</b>	<b>Summe Einzahlungen investive Gebarung</b>							<b>0,00</b>	<b>0,00</b>	<b>0,00</b>
<b>SU 34</b>	<b>Summe Auszahlungen investive Gebarung</b>							<b>0,00</b>	<b>0,00</b>	<b>0,00</b>
<b>SA2</b>	<b>Saldo (2) Geldfluss aus der Investiven Gebarung (33 - 34)</b>							<b>0,00</b>	<b>0,00</b>	<b>0,00</b>
<b>SA3</b>	<b>Saldo (3) Nettofinanzierungssaldo (Saldo 1 + Saldo 2)</b>							<b>-356,52</b>	<b>-1.600,00</b>	<b>1.243,48</b>
<b>Finanzierungstätigkeit</b>										
<b>SU 35</b>	<b>Summe Einzahlungen aus der Finanzierungstätigkeit</b>							<b>0,00</b>	<b>0,00</b>	<b>0,00</b>
<b>SU 36</b>	<b>Summe Auszahlungen aus der Finanzierungstätigkeit</b>							<b>0,00</b>	<b>0,00</b>	<b>0,00</b>
<b>SA4</b>	<b>Saldo (4) Geldfluss aus der Finanzierungstätigkeit (35 - 36)</b>							<b>0,00</b>	<b>0,00</b>	<b>0,00</b>
<b>SA5</b>	<b>Saldo (5) Geldfluss aus der voranschlagswirksamen Gebarung (Saldo 3 + Saldo 4)</b>							<b>-356,52</b>	<b>-1.600,00</b>	<b>1.243,48</b>
<b>528</b>	<b>Tierkörperbeseitigung</b>									
<b>528000</b>	<b>Tierkörperbeseitigung</b>									
<b>Operative Gebarung</b>										
2/528000+810000	Kostenersatz	2114	3114	13	5.279,22	6.800,00	-1.520,78	5.447,48	6.800,00	-1.352,52
<b>SU 21 / 31</b>	<b>Summe Erträge / Einzahlungen operative Gebarung</b>				<b>5.279,22</b>	<b>6.800,00</b>	<b>-1.520,78</b>	<b>5.447,48</b>	<b>6.800,00</b>	<b>-1.352,52</b>
1/528000-751000	laufende Transferzahlungen an Länder und Länderfonds	2231	3231	26	17.212,90	17.500,00	-287,10	17.696,34	17.500,00	196,34
<b>SU 22 / 32</b>	<b>Summe Aufwendungen / Auszahlungen operative Gebarung</b>				<b>17.212,90</b>	<b>17.500,00</b>	<b>-287,10</b>	<b>17.696,34</b>	<b>17.500,00</b>	<b>196,34</b>
<b>SA 0 / SA 1</b>	<b>(0) Nettoergebnis (21 - 22) / (1) Geldfluss operative Gebarung (31 - 32)</b>				<b>-11.933,68</b>	<b>-10.700,00</b>	<b>-1.233,68</b>	<b>-12.248,86</b>	<b>-10.700,00</b>	<b>-1.548,86</b>
<b>SU 23</b>	<b>Summe Haushaltsrücklagen</b>				<b>0,00</b>	<b>0,00</b>	<b>0,00</b>	<b>0,00</b>	<b>0,00</b>	<b>0,00</b>
<b>SA00</b>	<b>Nettoergebnis nach Zuw./Entn. Haushaltsrücklagen (Saldo 0 +/- SU23)</b>				<b>-11.933,68</b>	<b>-10.700,00</b>	<b>-1.233,68</b>			
<b>Investive Gebarung</b>										
<b>SU 33</b>	<b>Summe Einzahlungen investive Gebarung</b>							<b>0,00</b>	<b>0,00</b>	<b>0,00</b>
<b>SU 34</b>	<b>Summe Auszahlungen investive Gebarung</b>							<b>0,00</b>	<b>0,00</b>	<b>0,00</b>
<b>SA2</b>	<b>Saldo (2) Geldfluss aus der Investiven Gebarung (33 - 34)</b>							<b>0,00</b>	<b>0,00</b>	<b>0,00</b>
<b>SA3</b>	<b>Saldo (3) Nettofinanzierungssaldo (Saldo 1 + Saldo 2)</b>							<b>-12.248,86</b>	<b>-10.700,00</b>	<b>-1.548,86</b>
<b>Finanzierungstätigkeit</b>										
<b>SU 35</b>	<b>Summe Einzahlungen aus der Finanzierungstätigkeit</b>							<b>0,00</b>	<b>0,00</b>	<b>0,00</b>
<b>SU 36</b>	<b>Summe Auszahlungen aus der Finanzierungstätigkeit</b>							<b>0,00</b>	<b>0,00</b>	<b>0,00</b>
<b>SA4</b>	<b>Saldo (4) Geldfluss aus der Finanzierungstätigkeit (35 - 36)</b>							<b>0,00</b>	<b>0,00</b>	<b>0,00</b>
<b>SA5</b>	<b>Saldo (5) Geldfluss aus der voranschlagswirksamen Gebarung (Saldo 3 + Saldo 4)</b>							<b>-12.248,86</b>	<b>-10.700,00</b>	<b>-1.548,86</b>

		MVAG MVAG QU			Ergebnisrechnung			Finanzierungsrechnung		
		EH	FH		RA 2020	VA 2020	RA - VA	RA 2020	VA 2020	RA - VA
<b>53</b>	<b>Rettungs- und Warndienste</b>									
<b>530</b>	<b>Rettungsdienste</b>									
<b>530000</b>	<b>Rettungsdienste Rettungsbeitrag</b>									
<b>Operative Gebarung</b>										
<b>SU 21 / 31</b>	<b>Summe Erträge / Einzahlungen operative Gebarung</b>				<b>0,00</b>	<b>0,00</b>	<b>0,00</b>	<b>0,00</b>	<b>0,00</b>	<b>0,00</b>
1/530000-751140	Transfers an Länder, Landesfonds und Landeskammern	2231	3231	26	28.644,60	29.200,00	-555,40	28.644,60	29.200,00	-555,40
<b>SU 22 / 32</b>	<b>Summe Aufwendungen / Auszahlungen operative Gebarung</b>				<b>28.644,60</b>	<b>29.200,00</b>	<b>-555,40</b>	<b>28.644,60</b>	<b>29.200,00</b>	<b>-555,40</b>
<b>SA 0 / SA 1</b>	<b>(0) Nettoergebnis (21 - 22) / (1) Geldfluss operative Gebarung (31 - 32)</b>				<b>-28.644,60</b>	<b>-29.200,00</b>	<b>555,40</b>	<b>-28.644,60</b>	<b>-29.200,00</b>	<b>555,40</b>
<b>SU 23</b>	<b>Summe Haushaltsrücklagen</b>				<b>0,00</b>	<b>0,00</b>	<b>0,00</b>	<b>0,00</b>	<b>0,00</b>	<b>0,00</b>
<b>SA00</b>	<b>Nettoergebnis nach Zuw./Entn. Haushaltsrücklagen (Saldo 0 +/- SU23)</b>				<b>-28.644,60</b>	<b>-29.200,00</b>	<b>555,40</b>			
<b>Investive Gebarung</b>										
<b>SU 33</b>	<b>Summe Einzahlungen investive Gebarung</b>							<b>0,00</b>	<b>0,00</b>	<b>0,00</b>
<b>SU 34</b>	<b>Summe Auszahlungen investive Gebarung</b>							<b>0,00</b>	<b>0,00</b>	<b>0,00</b>
<b>SA2</b>	<b>Saldo (2) Geldfluss aus der Investiven Gebarung (33 - 34)</b>							<b>0,00</b>	<b>0,00</b>	<b>0,00</b>
<b>SA3</b>	<b>Saldo (3) Nettofinanzierungssaldo (Saldo 1 + Saldo 2)</b>							<b>-28.644,60</b>	<b>-29.200,00</b>	<b>555,40</b>
<b>Finanzierungstätigkeit</b>										
<b>SU 35</b>	<b>Summe Einzahlungen aus der Finanzierungstätigkeit</b>							<b>0,00</b>	<b>0,00</b>	<b>0,00</b>
<b>SU 36</b>	<b>Summe Auszahlungen aus der Finanzierungstätigkeit</b>							<b>0,00</b>	<b>0,00</b>	<b>0,00</b>
<b>SA4</b>	<b>Saldo (4) Geldfluss aus der Finanzierungstätigkeit (35 - 36)</b>							<b>0,00</b>	<b>0,00</b>	<b>0,00</b>
<b>SA5</b>	<b>Saldo (5) Geldfluss aus der voranschlagswirksamen Gebarung (Saldo 3 + Saldo 4)</b>							<b>-28.644,60</b>	<b>-29.200,00</b>	<b>555,40</b>
<b>56</b>	<b>Krankenanstalten anderer Rechtsträger</b>									
<b>560</b>	<b>Betriebsabgangsdeckung</b>									
<b>560000</b>	<b>Betriebsabgangsdeckung Krankenanst.</b>									
<b>Operative Gebarung</b>										
<b>SU 21 / 31</b>	<b>Summe Erträge / Einzahlungen operative Gebarung</b>				<b>0,00</b>	<b>0,00</b>	<b>0,00</b>	<b>0,00</b>	<b>0,00</b>	<b>0,00</b>
1/560000-751120	Transfers an Länder, Landesfonds und Landeskammern Abgangsdeckung Krankenanstalten	2231	3231	26	436.942,56	436.900,00	42,56	436.942,56	436.900,00	42,56
<b>SU 22 / 32</b>	<b>Summe Aufwendungen / Auszahlungen operative Gebarung</b>				<b>436.942,56</b>	<b>436.900,00</b>	<b>42,56</b>	<b>436.942,56</b>	<b>436.900,00</b>	<b>42,56</b>
<b>SA 0 / SA 1</b>	<b>(0) Nettoergebnis (21 - 22) / (1) Geldfluss operative Gebarung (31 - 32)</b>				<b>-436.942,56</b>	<b>-436.900,00</b>	<b>-42,56</b>	<b>-436.942,56</b>	<b>-436.900,00</b>	<b>-42,56</b>
<b>SU 23</b>	<b>Summe Haushaltsrücklagen</b>				<b>0,00</b>	<b>0,00</b>	<b>0,00</b>	<b>0,00</b>	<b>0,00</b>	<b>0,00</b>
<b>SA00</b>	<b>Nettoergebnis nach Zuw./Entn. Haushaltsrücklagen (Saldo 0 +/- SU23)</b>				<b>-436.942,56</b>	<b>-436.900,00</b>	<b>-42,56</b>			
<b>Investive Gebarung</b>										
<b>SU 33</b>	<b>Summe Einzahlungen investive Gebarung</b>							<b>0,00</b>	<b>0,00</b>	<b>0,00</b>



	MVAG QU	Ergebnisrechnung			Finanzierungsrechnung				
		MVAG EH	FH	RA 2020	VA 2020	RA - VA	RA 2020	VA 2020	RA - VA
<b>SU 34</b>	Summe Auszahlungen investive Gebarung						0,00	0,00	0,00
<b>SA2</b>	Saldo (2) Geldfluss aus der Investiven Gebarung (33 – 34)						0,00	0,00	0,00
<b>SA3</b>	Saldo (3) Nettofinanzierungssaldo (Saldo 1 + Saldo 2)						-436.942,56	-436.900,00	-42,56
<b>Finanzierungstätigkeit</b>									
<b>SU 35</b>	Summe Einzahlungen aus der Finanzierungstätigkeit						0,00	0,00	0,00
<b>SU 36</b>	Summe Auszahlungen aus der Finanzierungstätigkeit						0,00	0,00	0,00
<b>SA4</b>	Saldo (4) Geldfluss aus der Finanzierungstätigkeit (35 – 36)						0,00	0,00	0,00
<b>SA5</b>	Saldo (5) Geldfluss aus der voranschlagswirksamen Gebarung (Saldo 3 + Saldo 4)						-436.942,56	-436.900,00	-42,56

		MVAG	MVAG	QU	Ergebnisrechnung			Finanzierungsrechnung		
		EH	FH		RA 2020	VA 2020	RA - VA	RA 2020	VA 2020	RA - VA
<b>6 Straßen- und Wasserbau, Verkehr</b>										
<b>61</b>	<b>Straßenbau</b>									
<b>612</b>	<b>Gemeindestraßen</b>									
<b>612000</b>	<b>Gemeindestrassen</b>									
<b>Operative Gebarung</b>										
2/612000+808000	Veräußerung von Hausnummernschildern	2116	3116	16	900,00	700,00	200,00	900,00	700,00	200,00
2/612000+813000	Erträge aus der Auflösung von Investitionszuschüssen (Kapitaltransfers)	2127			365.349,07	10.500,00	354.849,07			
2/612000+823000	Zinsen	2131	3131	14	277,59	500,00	-222,41	277,59	500,00	-222,41
2/612000+829000	Sonstige Einnahmen - Interessenten beiträge	2116	3116	18	265,50		265,50	265,50		265,50
2/612000+861000	Transfers von Ländern, Landesfonds und Landeskammern	2121	3121	15	1.305,00		1.305,00	1.305,00		1.305,00
2/612000+868000	Transferzlg.v.priv. Haushalten	2124	3124	16	8.215,26	5.100,00	3.115,26	8.441,06	5.100,00	3.341,06
<b>SU 21 / 31</b>	<b>Summe Erträge / Einzahlungen operative Gebarung</b>				<b>376.312,42</b>	<b>16.800,00</b>	<b>359.512,42</b>	<b>11.189,15</b>	<b>6.300,00</b>	<b>4.889,15</b>
1/612000-611000	Instandhaltung von Straß	2224	3224	24	55.855,50	5.000,00	50.855,50	55.855,50	5.000,00	50.855,50
1/612000-680000	Planmäßige Abschreibung	2226				587.100,00	-587.100,00			
1/612000-680200	Planmäßige Abschreibung	2226			577.297,24		577.297,24			
1/612000-680500	Planmäßige Abschreibung	2226			228,21		228,21			
1/612000-680700	Planmäßige Abschreibung	2226			1.460,64		1.460,64			
1/612000-710100	Kapitalertragssteuer	2225	3225	24	69,40	200,00	-130,60	69,40	200,00	-130,60
1/612000-720109	Kostenbeiträge (Kostensätze) für Leistungen BH Arbeiter	2225	3225	24	30.208,00	19.500,00	10.708,00	30.208,00	19.500,00	10.708,00
1/612000-720209	Kostenbeiträge (Kostensätze) für Leistungen BH Maschinen	2225	3225	24	5.164,20	5.000,00	164,20	5.164,20	5.000,00	164,20
1/612000-728000	Entgelte f.sonst.Leistungen	2225	3225	24	8.033,55	3.500,00	4.533,55	8.033,55	3.500,00	4.533,55
<b>SU 22 / 32</b>	<b>Summe Aufwendungen / Auszahlungen operative Gebarung</b>				<b>678.316,74</b>	<b>620.300,00</b>	<b>58.016,74</b>	<b>99.330,65</b>	<b>33.200,00</b>	<b>66.130,65</b>
<b>SA 0 / SA 1</b>	<b>(0) Nettoergebnis (21 - 22) / (1) Geldfluss operative Gebarung (31 - 32)</b>				<b>-302.004,32</b>	<b>-603.500,00</b>	<b>301.495,68</b>	<b>-88.141,50</b>	<b>-26.900,00</b>	<b>-61.241,50</b>
2/612000+894000	Entnahmen von zweckgebundenen Haushaltsrücklagen	2301			106.699,96	15.000,00	91.699,96			
6/612000+894000	Entnahmen von zweckgebundenen Haushaltsrücklagen	2301				93.600,00	-93.600,00			
1/612000-794000	Zuweisung an zweckgebundene Haushaltsrücklagen	2401			208,19		-208,19			
<b>SU 23</b>	<b>Summe Haushaltsrücklagen</b>				<b>106.491,77</b>	<b>108.600,00</b>	<b>-2.108,23</b>	<b>0,00</b>	<b>0,00</b>	<b>0,00</b>
<b>SA00</b>	<b>Nettoergebnis nach Zuw./Entn. Haushaltsrücklagen (Saldo 0 +/- SU23)</b>				<b>-195.512,55</b>	<b>-494.900,00</b>	<b>299.387,45</b>			
<b>Investive Gebarung</b>										
6/612000+301000	Kapitaltransferzahlungen von Länder und Landesfonds		3331	33				12.797,00	27.200,00	-14.403,00

		MVAG			Ergebnisrechnung			Finanzierungsrechnung		
		EH	FH	QU	RA 2020	VA 2020	RA - VA	RA 2020	VA 2020	RA - VA
2/612000+301000	Kapitaltransfers von Ländern, Landesfonds und Landeskammern		3331	33				3.100,00		-3.100,00
2/612000+301200	Kapitaltransfers von Ländern, Landesfonds und Landeskammern		3331	33				48.543,00		48.543,00
<b>SU 33</b>	<b>Summe Einzahlungen investive Gebarung</b>							<b>61.340,00</b>	<b>30.300,00</b>	<b>31.040,00</b>
1/612000-050000	Sonderanlagen		3412	40				13.692,52	10.000,00	3.692,52
5/612000-050000	Sonderanlagen		3412	40				10.926,60	46.900,00	-35.973,40
<b>SU 34</b>	<b>Summe Auszahlungen investive Gebarung</b>							<b>24.619,12</b>	<b>56.900,00</b>	<b>-32.280,88</b>
<b>SA2</b>	<b>Saldo (2) Geldfluss aus der Investiven Gebarung (33 – 34)</b>							<b>36.720,88</b>	<b>-26.600,00</b>	<b>63.320,88</b>
<b>SA3</b>	<b>Saldo (3) Nettofinanzierungssaldo (Saldo 1 + Saldo 2)</b>							<b>-51.420,62</b>	<b>-53.500,00</b>	<b>2.079,38</b>
<b>Finanzierungstätigkeit</b>										
<b>SU 35</b>	<b>Summe Einzahlungen aus der Finanzierungstätigkeit</b>							<b>0,00</b>	<b>0,00</b>	<b>0,00</b>
<b>SU 36</b>	<b>Summe Auszahlungen aus der Finanzierungstätigkeit</b>							<b>0,00</b>	<b>0,00</b>	<b>0,00</b>
<b>SA4</b>	<b>Saldo (4) Geldfluss aus der Finanzierungstätigkeit (35 – 36)</b>							<b>0,00</b>	<b>0,00</b>	<b>0,00</b>
<b>SA5</b>	<b>Saldo (5) Geldfluss aus der voranschlagswirksamen Gebarung (Saldo 3 + Saldo 4)</b>							<b>-51.420,62</b>	<b>-53.500,00</b>	<b>2.079,38</b>
<b>612010</b>	<b>Sanierung ländliches Wegenetz</b>									
<b>Operative Gebarung</b>										
2/612010+861100	Transfers von Ländern, Landesfonds und Landeskammern BZ i.R.	2121	3121	15		6.000,00	-6.000,00		6.000,00	-6.000,00
<b>SU 21 / 31</b>	<b>Summe Erträge / Einzahlungen operative Gebarung</b>				<b>0,00</b>	<b>6.000,00</b>	<b>-6.000,00</b>	<b>0,00</b>	<b>6.000,00</b>	<b>-6.000,00</b>
1/612010-611000	Instandhaltung von Straßenbauten	2224	3224	24	92.368,43	60.000,00	32.368,43	92.368,43	60.000,00	32.368,43
<b>SU 22 / 32</b>	<b>Summe Aufwendungen / Auszahlungen operative Gebarung</b>				<b>92.368,43</b>	<b>60.000,00</b>	<b>32.368,43</b>	<b>92.368,43</b>	<b>60.000,00</b>	<b>32.368,43</b>
<b>SA 0 / SA 1</b>	<b>(0) Nettoergebnis (21 - 22) / (1) Geldfluss operative Gebarung (31 – 32)</b>				<b>-92.368,43</b>	<b>-54.000,00</b>	<b>-38.368,43</b>	<b>-92.368,43</b>	<b>-54.000,00</b>	<b>-38.368,43</b>
<b>SU 23</b>	<b>Summe Haushaltsrücklagen</b>				<b>0,00</b>	<b>0,00</b>	<b>0,00</b>	<b>0,00</b>	<b>0,00</b>	<b>0,00</b>
<b>SA00</b>	<b>Nettoergebnis nach Zuw./Entn. Haushaltsrücklagen (Saldo 0 +/- SU23)</b>				<b>-92.368,43</b>	<b>-54.000,00</b>	<b>-38.368,43</b>			
<b>Investive Gebarung</b>										
2/612010+300000	Kapitaltransfers von Bund, Bundesfonds und Bundeskammern		3331	33				30.000,00		-30.000,00
2/612010+301000	Kapitaltransfers von Ländern, Landesfonds und Landeskammern		3331	33				24.000,00		-24.000,00
<b>SU 33</b>	<b>Summe Einzahlungen investive Gebarung</b>							<b>0,00</b>	<b>54.000,00</b>	<b>-54.000,00</b>
<b>SU 34</b>	<b>Summe Auszahlungen investive Gebarung</b>							<b>0,00</b>	<b>0,00</b>	<b>0,00</b>
<b>SA2</b>	<b>Saldo (2) Geldfluss aus der Investiven Gebarung (33 – 34)</b>							<b>0,00</b>	<b>54.000,00</b>	<b>-54.000,00</b>
<b>SA3</b>	<b>Saldo (3) Nettofinanzierungssaldo (Saldo 1 + Saldo 2)</b>							<b>-92.368,43</b>	<b>0,00</b>	<b>-92.368,43</b>
<b>Finanzierungstätigkeit</b>										
<b>SU 35</b>	<b>Summe Einzahlungen aus der Finanzierungstätigkeit</b>							<b>0,00</b>	<b>0,00</b>	<b>0,00</b>
<b>SU 36</b>	<b>Summe Auszahlungen aus der Finanzierungstätigkeit</b>							<b>0,00</b>	<b>0,00</b>	<b>0,00</b>
<b>SA4</b>	<b>Saldo (4) Geldfluss aus der Finanzierungstätigkeit (35 – 36)</b>							<b>0,00</b>	<b>0,00</b>	<b>0,00</b>

	MVAG	MVAG	QU	Ergebnisrechnung			Finanzierungsrechnung			
				EH	FH		RA 2020	VA 2020	RA - VA	
<b>SA5</b>										
	Saldo (5) Geldfluss aus der voranschlagswirksamen Gebarung (Saldo 3 + Saldo 4)							-92.368,43	0,00	-92.368,43
<b>612030</b>	<b>Radweg Sanierung Brücke</b>									
<b>Operative Gebarung</b>										
<b>SU 21 / 31</b>	Summe Erträge / Einzahlungen operative Gebarung						0,00	0,00	0,00	0,00
<b>SU 22 / 32</b>	Summe Aufwendungen / Auszahlungen operative Gebarung						0,00	0,00	0,00	0,00
<b>SA 0 / SA 1</b>	(0) Nettoergebnis (21 - 22) / (1) Geldfluss operative Gebarung (31 - 32)						0,00	0,00	0,00	0,00
2/612030+894000	Entnahmen von zweckgebundenen Haushaltsrücklagen		2301				14.000,00		-14.000,00	
<b>SU 23</b>	Summe Haushaltsrücklagen						0,00	14.000,00	-14.000,00	0,00
<b>SA00</b>	Nettoergebnis nach Zuw./Entn. Haushaltsrücklagen (Saldo 0 +/- SU23)						0,00	14.000,00	-14.000,00	
<b>Investive Gebarung</b>										
2/612030+300000	Kapitaltransfers von Bund, Bundesfonds und Bundeskammern		3331	33				35.000,00	35.000,00	
2/612030+301000	Kapitaltransfers von Ländern, Landesfonds und Landesammern		3331	33				21.000,00	-21.000,00	
<b>SU 33</b>	Summe Einzahlungen investive Gebarung							35.000,00	56.000,00	-21.000,00
1/612030-050000	Sonderanlagen Belag		3412	40				70.000,00	-70.000,00	
<b>SU 34</b>	Summe Auszahlungen investive Gebarung							0,00	70.000,00	-70.000,00
<b>SA2</b>	Saldo (2) Geldfluss aus der Investiven Gebarung (33 - 34)							35.000,00	-14.000,00	49.000,00
<b>SA3</b>	Saldo (3) Nettofinanzierungssaldo (Saldo 1 + Saldo 2)							35.000,00	-14.000,00	49.000,00
<b>Finanzierungstätigkeit</b>										
<b>SU 35</b>	Summe Einzahlungen aus der Finanzierungstätigkeit							0,00	0,00	0,00
<b>SU 36</b>	Summe Auszahlungen aus der Finanzierungstätigkeit							0,00	0,00	0,00
<b>SA4</b>	Saldo (4) Geldfluss aus der Finanzierungstätigkeit (35 - 36)							0,00	0,00	0,00
<b>SA5</b>	Saldo (5) Geldfluss aus der voranschlagswirksamen Gebarung (Saldo 3 + Saldo 4)							35.000,00	-14.000,00	49.000,00
<b>612040</b>	<b>Asphaltierungsarbeiten</b>									
<b>Operative Gebarung</b>										
<b>SU 21 / 31</b>	Summe Erträge / Einzahlungen operative Gebarung						0,00	0,00	0,00	0,00
<b>SU 22 / 32</b>	Summe Aufwendungen / Auszahlungen operative Gebarung						0,00	0,00	0,00	0,00
<b>SA 0 / SA 1</b>	(0) Nettoergebnis (21 - 22) / (1) Geldfluss operative Gebarung (31 - 32)						0,00	0,00	0,00	0,00
<b>SU 23</b>	Summe Haushaltsrücklagen						0,00	0,00	0,00	0,00
<b>SA00</b>	Nettoergebnis nach Zuw./Entn. Haushaltsrücklagen (Saldo 0 +/- SU23)						0,00	0,00	0,00	
<b>Investive Gebarung</b>										
2/612040+300000	Kapitaltransfers von Bund, Bundesfonds und Bundeskammern		3331	33				75.000,00	-75.000,00	
2/612040+301000	Kapitaltransfers von Ländern, Landesfonds und Landesammern		3331	33				45.000,00	-45.000,00	

		MVAG		QU	Ergebnisrechnung			Finanzierungsrechnung		
		EH	FH		RA 2020	VA 2020	RA - VA	RA 2020	VA 2020	RA - VA
2/612040+301100	Kapitaltransfers von Ländern, Landesfonds und Landeskammern BZ i.R.		3331	33					30.000,00	-30.000,00
<b>SU 33</b>	<b>Summe Einzahlungen investive Gebarung</b>							<b>0,00</b>	<b>150.000,00</b>	<b>-150.000,00</b>
1/612040-050000	Sonderanlagen		3412	40					150.000,00	-150.000,00
<b>SU 34</b>	<b>Summe Auszahlungen investive Gebarung</b>							<b>0,00</b>	<b>150.000,00</b>	<b>-150.000,00</b>
<b>SA2</b>	<b>Saldo (2) Geldfluss aus der Investiven Gebarung (33 – 34)</b>							<b>0,00</b>	<b>0,00</b>	<b>0,00</b>
<b>SA3</b>	<b>Saldo (3) Nettofinanzierungssaldo (Saldo 1 + Saldo 2)</b>							<b>0,00</b>	<b>0,00</b>	<b>0,00</b>
<b>Finanzierungstätigkeit</b>										
<b>SU 35</b>	<b>Summe Einzahlungen aus der Finanzierungstätigkeit</b>							<b>0,00</b>	<b>0,00</b>	<b>0,00</b>
<b>SU 36</b>	<b>Summe Auszahlungen aus der Finanzierungstätigkeit</b>							<b>0,00</b>	<b>0,00</b>	<b>0,00</b>
<b>SA4</b>	<b>Saldo (4) Geldfluss aus der Finanzierungstätigkeit (35 – 36)</b>							<b>0,00</b>	<b>0,00</b>	<b>0,00</b>
<b>SA5</b>	<b>Saldo (5) Geldfluss aus der voranschlagswirksamen Gebarung (Saldo 3 + Saldo 4)</b>							<b>0,00</b>	<b>0,00</b>	<b>0,00</b>
<b>612900</b>	<b>Sanierung Asphalt</b>									
<b>Operative Gebarung</b>										
<b>SU 21 / 31</b>	<b>Summe Erträge / Einzahlungen operative Gebarung</b>				<b>0,00</b>	<b>0,00</b>	<b>0,00</b>	<b>0,00</b>	<b>0,00</b>	<b>0,00</b>
<b>SU 22 / 32</b>	<b>Summe Aufwendungen / Auszahlungen operative Gebarung</b>				<b>0,00</b>	<b>0,00</b>	<b>0,00</b>	<b>0,00</b>	<b>0,00</b>	<b>0,00</b>
<b>SA 0 / SA 1</b>	<b>(0) Nettoergebnis (21 - 22) / (1) Geldfluss operative Gebarung (31 – 32)</b>				<b>0,00</b>	<b>0,00</b>	<b>0,00</b>	<b>0,00</b>	<b>0,00</b>	<b>0,00</b>
6/612900+894000	Entnahmen von zweckgebundenen Haushaltsrücklagen		2301			17.800,00	-17.800,00			
<b>SU 23</b>	<b>Summe Haushaltsrücklagen</b>				<b>0,00</b>	<b>17.800,00</b>	<b>-17.800,00</b>	<b>0,00</b>	<b>0,00</b>	<b>0,00</b>
<b>SA00</b>	<b>Nettoergebnis nach Zuw./Entn. Haushaltsrücklagen (Saldo 0 +/- SU23)</b>				<b>0,00</b>	<b>17.800,00</b>	<b>-17.800,00</b>			
<b>Investive Gebarung</b>										
<b>SU 33</b>	<b>Summe Einzahlungen investive Gebarung</b>							<b>0,00</b>	<b>0,00</b>	<b>0,00</b>
<b>SU 34</b>	<b>Summe Auszahlungen investive Gebarung</b>							<b>0,00</b>	<b>0,00</b>	<b>0,00</b>
<b>SA2</b>	<b>Saldo (2) Geldfluss aus der Investiven Gebarung (33 – 34)</b>							<b>0,00</b>	<b>0,00</b>	<b>0,00</b>
<b>SA3</b>	<b>Saldo (3) Nettofinanzierungssaldo (Saldo 1 + Saldo 2)</b>							<b>0,00</b>	<b>0,00</b>	<b>0,00</b>
<b>Finanzierungstätigkeit</b>										
<b>SU 35</b>	<b>Summe Einzahlungen aus der Finanzierungstätigkeit</b>							<b>0,00</b>	<b>0,00</b>	<b>0,00</b>
<b>SU 36</b>	<b>Summe Auszahlungen aus der Finanzierungstätigkeit</b>							<b>0,00</b>	<b>0,00</b>	<b>0,00</b>
<b>SA4</b>	<b>Saldo (4) Geldfluss aus der Finanzierungstätigkeit (35 – 36)</b>							<b>0,00</b>	<b>0,00</b>	<b>0,00</b>
<b>SA5</b>	<b>Saldo (5) Geldfluss aus der voranschlagswirksamen Gebarung (Saldo 3 + Saldo 4)</b>							<b>0,00</b>	<b>0,00</b>	<b>0,00</b>
<b>616</b>	<b>Sonstige Straßen und Wege</b>									
<b>616000</b>	<b>Sonstige Straßen und Wege</b>									
<b>Operative Gebarung</b>										
<b>SU 21 / 31</b>	<b>Summe Erträge / Einzahlungen operative Gebarung</b>				<b>0,00</b>	<b>0,00</b>	<b>0,00</b>	<b>0,00</b>	<b>0,00</b>	<b>0,00</b>

	MVAG	MVAG QU		Ergebnisrechnung			Finanzierungsrechnung			
		EH	FH	QU	RA 2020	VA 2020	RA - VA	RA 2020	VA 2020	RA - VA
1/616000-729000	Sonstige Ausgaben, Fahrweg anschlüsse	2225	3225	24	1.102,59	2.100,00	-997,41	1.102,59	2.100,00	-997,41
<b>SU 22 / 32</b>	<b>Summe Aufwendungen / Auszahlungen operative Gebarung</b>				<b>1.102,59</b>	<b>2.100,00</b>	<b>-997,41</b>	<b>1.102,59</b>	<b>2.100,00</b>	<b>-997,41</b>
<b>SA 0 / SA 1</b>	<b>(0) Nettoergebnis (21 - 22) / (1) Geldfluss operative Gebarung (31 - 32)</b>				<b>-1.102,59</b>	<b>-2.100,00</b>	<b>997,41</b>	<b>-1.102,59</b>	<b>-2.100,00</b>	<b>997,41</b>
<b>SU 23</b>	<b>Summe Haushaltsrücklagen</b>				<b>0,00</b>	<b>0,00</b>	<b>0,00</b>	<b>0,00</b>	<b>0,00</b>	<b>0,00</b>
<b>SA00</b>	<b>Nettoergebnis nach Zuw./Entn. Haushaltsrücklagen (Saldo 0 +/- SU23)</b>				<b>-1.102,59</b>	<b>-2.100,00</b>	<b>997,41</b>			
<b>Investive Gebarung</b>										
<b>SU 33</b>	<b>Summe Einzahlungen investive Gebarung</b>							<b>0,00</b>	<b>0,00</b>	<b>0,00</b>
<b>SU 34</b>	<b>Summe Auszahlungen investive Gebarung</b>							<b>0,00</b>	<b>0,00</b>	<b>0,00</b>
<b>SA2</b>	<b>Saldo (2) Geldfluss aus der Investiven Gebarung (33 - 34)</b>							<b>0,00</b>	<b>0,00</b>	<b>0,00</b>
<b>SA3</b>	<b>Saldo (3) Nettofinanzierungssaldo (Saldo 1 + Saldo 2)</b>							<b>-1.102,59</b>	<b>-2.100,00</b>	<b>997,41</b>
<b>Finanzierungstätigkeit</b>										
<b>SU 35</b>	<b>Summe Einzahlungen aus der Finanzierungstätigkeit</b>							<b>0,00</b>	<b>0,00</b>	<b>0,00</b>
<b>SU 36</b>	<b>Summe Auszahlungen aus der Finanzierungstätigkeit</b>							<b>0,00</b>	<b>0,00</b>	<b>0,00</b>
<b>SA4</b>	<b>Saldo (4) Geldfluss aus der Finanzierungstätigkeit (35 - 36)</b>							<b>0,00</b>	<b>0,00</b>	<b>0,00</b>
<b>SA5</b>	<b>Saldo (5) Geldfluss aus der voranschlagswirksamen Gebarung (Saldo 3 + Saldo 4)</b>							<b>-1.102,59</b>	<b>-2.100,00</b>	<b>997,41</b>
<b>63 Schutzwasserbau</b>										
<b>630 Bundesflüsse</b>										
<b>630000 Bundesflüsse Beitragsleist. gem. Wasserbautenf.g</b>										
<b>Operative Gebarung</b>										
<b>SU 21 / 31</b>	<b>Summe Erträge / Einzahlungen operative Gebarung</b>				<b>0,00</b>	<b>0,00</b>	<b>0,00</b>	<b>0,00</b>	<b>0,00</b>	<b>0,00</b>
1/630000-750000	Beiträge gem. Wasserbautenförderungsgesetz	2231	3231	26	4.896,00	4.900,00	-4,00	4.896,00	4.900,00	-4,00
<b>SU 22 / 32</b>	<b>Summe Aufwendungen / Auszahlungen operative Gebarung</b>				<b>4.896,00</b>	<b>4.900,00</b>	<b>-4,00</b>	<b>4.896,00</b>	<b>4.900,00</b>	<b>-4,00</b>
<b>SA 0 / SA 1</b>	<b>(0) Nettoergebnis (21 - 22) / (1) Geldfluss operative Gebarung (31 - 32)</b>				<b>-4.896,00</b>	<b>-4.900,00</b>	<b>4,00</b>	<b>-4.896,00</b>	<b>-4.900,00</b>	<b>4,00</b>
<b>SU 23</b>	<b>Summe Haushaltsrücklagen</b>				<b>0,00</b>	<b>0,00</b>	<b>0,00</b>	<b>0,00</b>	<b>0,00</b>	<b>0,00</b>
<b>SA00</b>	<b>Nettoergebnis nach Zuw./Entn. Haushaltsrücklagen (Saldo 0 +/- SU23)</b>				<b>-4.896,00</b>	<b>-4.900,00</b>	<b>4,00</b>			
<b>Investive Gebarung</b>										
<b>SU 33</b>	<b>Summe Einzahlungen investive Gebarung</b>							<b>0,00</b>	<b>0,00</b>	<b>0,00</b>
<b>SU 34</b>	<b>Summe Auszahlungen investive Gebarung</b>							<b>0,00</b>	<b>0,00</b>	<b>0,00</b>
<b>SA2</b>	<b>Saldo (2) Geldfluss aus der Investiven Gebarung (33 - 34)</b>							<b>0,00</b>	<b>0,00</b>	<b>0,00</b>
<b>SA3</b>	<b>Saldo (3) Nettofinanzierungssaldo (Saldo 1 + Saldo 2)</b>							<b>-4.896,00</b>	<b>-4.900,00</b>	<b>4,00</b>
<b>Finanzierungstätigkeit</b>										
<b>SU 35</b>	<b>Summe Einzahlungen aus der Finanzierungstätigkeit</b>							<b>0,00</b>	<b>0,00</b>	<b>0,00</b>
<b>SU 36</b>	<b>Summe Auszahlungen aus der Finanzierungstätigkeit</b>							<b>0,00</b>	<b>0,00</b>	<b>0,00</b>
<b>SA4</b>	<b>Saldo (4) Geldfluss aus der Finanzierungstätigkeit (35 - 36)</b>							<b>0,00</b>	<b>0,00</b>	<b>0,00</b>



		MVAG		QU	Ergebnisrechnung			Finanzierungsrechnung		
		EH	FH		RA 2020	VA 2020	RA - VA	RA 2020	VA 2020	RA - VA
1/640000-050000	Sonderanlagen		3412	40				2.384,88	5.000,00	-2.615,12
<b>SU 34</b>	<b>Summe Auszahlungen investive Gebarung</b>							<b>2.384,88</b>	<b>5.000,00</b>	<b>-2.615,12</b>
<b>SA2</b>	<b>Saldo (2) Geldfluss aus der Investiven Gebarung (33 – 34)</b>							<b>-2.384,88</b>	<b>-5.000,00</b>	<b>2.615,12</b>
<b>SA3</b>	<b>Saldo (3) Nettofinanzierungssaldo (Saldo 1 + Saldo 2)</b>							<b>-2.384,88</b>	<b>-5.000,00</b>	<b>2.615,12</b>
<b>Finanzierungstätigkeit</b>										
<b>SU 35</b>	<b>Summe Einzahlungen aus der Finanzierungstätigkeit</b>							<b>0,00</b>	<b>0,00</b>	<b>0,00</b>
<b>SU 36</b>	<b>Summe Auszahlungen aus der Finanzierungstätigkeit</b>							<b>0,00</b>	<b>0,00</b>	<b>0,00</b>
<b>SA4</b>	<b>Saldo (4) Geldfluss aus der Finanzierungstätigkeit (35 – 36)</b>							<b>0,00</b>	<b>0,00</b>	<b>0,00</b>
<b>SA5</b>	<b>Saldo (5) Geldfluss aus der voranschlagswirksamen Gebarung (Saldo 3 + Saldo 4)</b>							<b>-2.384,88</b>	<b>-5.000,00</b>	<b>2.615,12</b>
<b>69</b>	<b>Verkehr, Sonstiges</b>									
<b>690</b>	<b>Verkehr, Sonstiges</b>									
<b>690000</b>	<b>Verkehrsverbund Beitrag Verkehrsverbund</b>									
<b>Operative Gebarung</b>										
<b>SU 21 / 31</b>	<b>Summe Erträge / Einzahlungen operative Gebarung</b>				<b>0,00</b>	<b>0,00</b>	<b>0,00</b>	<b>0,00</b>	<b>0,00</b>	<b>0,00</b>
1/690000-754500	Transfers an sonstige Träger des öffentlichen Rechts	2231	3231	26	23.901,00	22.700,00	1.201,00	23.901,00	22.700,00	1.201,00
<b>SU 22 / 32</b>	<b>Summe Aufwendungen / Auszahlungen operative Gebarung</b>				<b>23.901,00</b>	<b>22.700,00</b>	<b>1.201,00</b>	<b>23.901,00</b>	<b>22.700,00</b>	<b>1.201,00</b>
<b>SA 0 / SA 1</b>	<b>(0) Nettoergebnis (21 - 22) / (1) Geldfluss operative Gebarung (31 – 32)</b>				<b>-23.901,00</b>	<b>-22.700,00</b>	<b>-1.201,00</b>	<b>-23.901,00</b>	<b>-22.700,00</b>	<b>-1.201,00</b>
<b>SU 23</b>	<b>Summe Haushaltsrücklagen</b>				<b>0,00</b>	<b>0,00</b>	<b>0,00</b>	<b>0,00</b>	<b>0,00</b>	<b>0,00</b>
<b>SA00</b>	<b>Nettoergebnis nach Zuw./Entn. Haushaltsrücklagen (Saldo 0 +/- SU23)</b>				<b>-23.901,00</b>	<b>-22.700,00</b>	<b>-1.201,00</b>			
<b>Investive Gebarung</b>										
<b>SU 33</b>	<b>Summe Einzahlungen investive Gebarung</b>							<b>0,00</b>	<b>0,00</b>	<b>0,00</b>
<b>SU 34</b>	<b>Summe Auszahlungen investive Gebarung</b>							<b>0,00</b>	<b>0,00</b>	<b>0,00</b>
<b>SA2</b>	<b>Saldo (2) Geldfluss aus der Investiven Gebarung (33 – 34)</b>							<b>0,00</b>	<b>0,00</b>	<b>0,00</b>
<b>SA3</b>	<b>Saldo (3) Nettofinanzierungssaldo (Saldo 1 + Saldo 2)</b>							<b>-23.901,00</b>	<b>-22.700,00</b>	<b>-1.201,00</b>
<b>Finanzierungstätigkeit</b>										
<b>SU 35</b>	<b>Summe Einzahlungen aus der Finanzierungstätigkeit</b>							<b>0,00</b>	<b>0,00</b>	<b>0,00</b>
<b>SU 36</b>	<b>Summe Auszahlungen aus der Finanzierungstätigkeit</b>							<b>0,00</b>	<b>0,00</b>	<b>0,00</b>
<b>SA4</b>	<b>Saldo (4) Geldfluss aus der Finanzierungstätigkeit (35 – 36)</b>							<b>0,00</b>	<b>0,00</b>	<b>0,00</b>
<b>SA5</b>	<b>Saldo (5) Geldfluss aus der voranschlagswirksamen Gebarung (Saldo 3 + Saldo 4)</b>							<b>-23.901,00</b>	<b>-22.700,00</b>	<b>-1.201,00</b>



		MVAG			Ergebnisrechnung			Finanzierungsrechnung		
		EH	FH	QU	RA 2020	VA 2020	RA - VA	RA 2020	VA 2020	RA - VA
<b>7 Wirtschaftsförderung</b>										
<b>74</b>	<b>Sonstige Förderung der Land- und Forstwirtschaft</b>									
<b>742</b>	<b>Produktionsförderung</b>									
<b>742000</b>	<b>Produktionsförderung</b>									
<b>Operative Gebarung</b>										
2/742000+852001	Benützungsgebühr Klauenpflagestand	2113	3113	12		100,00	-100,00		100,00	-100,00
2/742000+852002	Benützungsgebühr Entrindungsgerät	2113	3113	12		200,00	-200,00		200,00	-200,00
2/742000+852003	Benützungsgebühr Holzspalter	2113	3113	12	240,00	200,00	40,00	240,00	200,00	40,00
2/742000+852004	Benützungsgebühr Viehheber	2113	3113	12	80,00	100,00	-20,00	80,00	100,00	-20,00
<b>SU 21 / 31</b>	<b>Summe Erträge / Einzahlungen operative Gebarung</b>				<b>320,00</b>	<b>600,00</b>	<b>-280,00</b>	<b>320,00</b>	<b>600,00</b>	<b>-280,00</b>
1/742000-680000	Planmäßige Abschreibung	2226				900,00	-900,00			
1/742000-680600	Planmäßige Abschreibung	2226			863,50		863,50			
1/742000-754000	Künstl.Besamung - Gemeindeanteil	2231	3231	26		500,00	-500,00		500,00	-500,00
1/742000-755000	laufende Transferzahlungen an Unternehmungen	2233	3233	27	799,00	2.000,00	-1.201,00	799,00	2.000,00	-1.201,00
1/742000-768000	Zuwendungen an phys.Pers	2234	3234	27	17.376,67	25.000,00	-7.623,33	17.441,17	25.000,00	-7.558,83
<b>SU 22 / 32</b>	<b>Summe Aufwendungen / Auszahlungen operative Gebarung</b>				<b>19.039,17</b>	<b>28.400,00</b>	<b>-9.360,83</b>	<b>18.240,17</b>	<b>27.500,00</b>	<b>-9.259,83</b>
<b>SA 0 / SA 1</b>	<b>(0) Nettoergebnis (21 - 22) / (1) Geldfluss operative Gebarung (31 - 32)</b>				<b>-18.719,17</b>	<b>-27.800,00</b>	<b>9.080,83</b>	<b>-17.920,17</b>	<b>-26.900,00</b>	<b>8.979,83</b>
<b>SU 23</b>	<b>Summe Haushaltsrücklagen</b>				<b>0,00</b>	<b>0,00</b>	<b>0,00</b>	<b>0,00</b>	<b>0,00</b>	<b>0,00</b>
<b>SA00</b>	<b>Nettoergebnis nach Zuw./Entn. Haushaltsrücklagen (Saldo 0 +/- SU23)</b>				<b>-18.719,17</b>	<b>-27.800,00</b>	<b>9.080,83</b>			
<b>Investive Gebarung</b>										
<b>SU 33</b>	<b>Summe Einzahlungen investive Gebarung</b>							<b>0,00</b>	<b>0,00</b>	<b>0,00</b>
<b>SU 34</b>	<b>Summe Auszahlungen investive Gebarung</b>							<b>0,00</b>	<b>0,00</b>	<b>0,00</b>
<b>SA2</b>	<b>Saldo (2) Geldfluss aus der Investiven Gebarung (33 - 34)</b>							<b>0,00</b>	<b>0,00</b>	<b>0,00</b>
<b>SA3</b>	<b>Saldo (3) Nettofinanzierungssaldo (Saldo 1 + Saldo 2)</b>							<b>-17.920,17</b>	<b>-26.900,00</b>	<b>8.979,83</b>
<b>Finanzierungstätigkeit</b>										
<b>SU 35</b>	<b>Summe Einzahlungen aus der Finanzierungstätigkeit</b>							<b>0,00</b>	<b>0,00</b>	<b>0,00</b>
<b>SU 36</b>	<b>Summe Auszahlungen aus der Finanzierungstätigkeit</b>							<b>0,00</b>	<b>0,00</b>	<b>0,00</b>
<b>SA4</b>	<b>Saldo (4) Geldfluss aus der Finanzierungstätigkeit (35 - 36)</b>							<b>0,00</b>	<b>0,00</b>	<b>0,00</b>
<b>SA5</b>	<b>Saldo (5) Geldfluss aus der voranschlagswirksamen Gebarung (Saldo 3 + Saldo 4)</b>							<b>-17.920,17</b>	<b>-26.900,00</b>	<b>8.979,83</b>

		MVAG			Ergebnisrechnung			Finanzierungsrechnung		
		EH	FH	QU	RA 2020	VA 2020	RA - VA	RA 2020	VA 2020	RA - VA
<b>77</b>	<b>Förderung des Fremdenverkehrs</b>									
<b>770</b>	<b>Einrichtungen zur Förderung des Fremdenverkehrs</b>									
<b>770000</b>	<b>Einr. zur Förderung d. Fremdenverke</b>									
	<b>Operative Gebarung</b>									
2/770000+823000	sonstige Zinserträge	2131	3131	14	33,09		33,09	33,09		33,09
<b>SU 21 / 31</b>	<b>Summe Erträge / Einzahlungen operative Gebarung</b>				<b>33,09</b>	<b>0,00</b>	<b>33,09</b>	<b>33,09</b>	<b>0,00</b>	<b>33,09</b>
1/770000-710100	Kapitalertragssteuer	2225	3225	24	8,27	100,00	-91,73	8,27	100,00	-91,73
1/770000-720109	Kostenbeiträge (Kostensätze) für Leistungen BH Arbeiter	2225	3225	24	3.824,00	3.700,00	124,00	3.824,00	3.700,00	124,00
1/770000-728000	Entgelte f.sonst.Leistungen	2225	3225	24	4.360,21	2.800,00	1.560,21	4.610,46	2.800,00	1.810,46
1/770000-729020	Sonstige Aufwendungen	2225	3225	24	650,00	200,00	450,00	650,00	200,00	450,00
<b>SU 22 / 32</b>	<b>Summe Aufwendungen / Auszahlungen operative Gebarung</b>				<b>8.842,48</b>	<b>6.800,00</b>	<b>2.042,48</b>	<b>9.092,73</b>	<b>6.800,00</b>	<b>2.292,73</b>
<b>SA 0 / SA 1</b>	<b>(0) Nettoergebnis (21 - 22) / (1) Geldfluss operative Gebarung (31 - 32)</b>				<b>-8.809,39</b>	<b>-6.800,00</b>	<b>-2.009,39</b>	<b>-9.059,64</b>	<b>-6.800,00</b>	<b>-2.259,64</b>
1/770000-794000	Zuweisung an zweckgebundene Haushaltsrücklagen	2401			24,82		-24,82			
<b>SU 23</b>	<b>Summe Haushaltsrücklagen</b>				<b>-24,82</b>	<b>0,00</b>	<b>-24,82</b>	<b>0,00</b>	<b>0,00</b>	<b>0,00</b>
<b>SA00</b>	<b>Nettoergebnis nach Zuw./Entn. Haushaltsrücklagen (Saldo 0 +/- SU23)</b>				<b>-8.834,21</b>	<b>-6.800,00</b>	<b>-2.034,21</b>			
	<b>Investive Gebarung</b>									
<b>SU 33</b>	<b>Summe Einzahlungen investive Gebarung</b>							<b>0,00</b>	<b>0,00</b>	<b>0,00</b>
<b>SU 34</b>	<b>Summe Auszahlungen investive Gebarung</b>							<b>0,00</b>	<b>0,00</b>	<b>0,00</b>
<b>SA2</b>	<b>Saldo (2) Geldfluss aus der Investiven Gebarung (33 - 34)</b>							<b>0,00</b>	<b>0,00</b>	<b>0,00</b>
<b>SA3</b>	<b>Saldo (3) Nettofinanzierungssaldo (Saldo 1 + Saldo 2)</b>							<b>-9.059,64</b>	<b>-6.800,00</b>	<b>-2.259,64</b>
	<b>Finanzierungstätigkeit</b>									
<b>SU 35</b>	<b>Summe Einzahlungen aus der Finanzierungstätigkeit</b>							<b>0,00</b>	<b>0,00</b>	<b>0,00</b>
<b>SU 36</b>	<b>Summe Auszahlungen aus der Finanzierungstätigkeit</b>							<b>0,00</b>	<b>0,00</b>	<b>0,00</b>
<b>SA4</b>	<b>Saldo (4) Geldfluss aus der Finanzierungstätigkeit (35 - 36)</b>							<b>0,00</b>	<b>0,00</b>	<b>0,00</b>
<b>SA5</b>	<b>Saldo (5) Geldfluss aus der voranschlagswirksamen Gebarung (Saldo 3 + Saldo 4)</b>							<b>-9.059,64</b>	<b>-6.800,00</b>	<b>-2.259,64</b>
<b>78</b>	<b>Förderung von Handel, Gewerbe und Industrie</b>									
<b>782</b>	<b>Wirtschaftspolitische Maßnahmen</b>									
<b>782000</b>	<b>Wirtschaftspolitische Maßnahmen</b>									
	<b>Operative Gebarung</b>									
2/782000+823000	Zinsen	2131	3131	14	77,19	200,00	-122,81	77,19	200,00	-122,81
<b>SU 21 / 31</b>	<b>Summe Erträge / Einzahlungen operative Gebarung</b>				<b>77,19</b>	<b>200,00</b>	<b>-122,81</b>	<b>77,19</b>	<b>200,00</b>	<b>-122,81</b>
1/782000-710100	Zinsertragssteuer	2225	3225	24	19,30	100,00	-80,70	19,30	100,00	-80,70
1/782000-755000	Transfers an Unternehmen (ohne Finanzunternehmen) und andere	2233	3233	27	1.262,11	30.000,00	-28.737,89	1.262,11	30.000,00	-28.737,89

		MVAG			Ergebnisrechnung			Finanzierungsrechnung		
		EH	FH	QU	RA 2020	VA 2020	RA - VA	RA 2020	VA 2020	RA - VA
1/782000-757000	laufende Transferzahlungen an private Organisationen	2234	3234	27	6.000,00	10.000,00	-4.000,00	6.000,00	10.000,00	-4.000,00
1/782000-775000	Kapitaltransferzahlungen an Unternehmungen	2233		44	35.465,58		35.465,58			
<b>SU 22 / 32</b>	<b>Summe Aufwendungen / Auszahlungen operative Gebarung</b>				<b>42.746,99</b>	<b>40.100,00</b>	<b>2.646,99</b>	<b>7.281,41</b>	<b>40.100,00</b>	<b>-32.818,59</b>
<b>SA 0 / SA 1</b>	<b>(0) Nettoergebnis (21 - 22) / (1) Geldfluss operative Gebarung (31 - 32)</b>				<b>-42.669,80</b>	<b>-39.900,00</b>	<b>-2.769,80</b>	<b>-7.204,22</b>	<b>-39.900,00</b>	<b>32.695,78</b>
2/782000+894000	Entnahmen von zweckgebundenen Haushaltsrücklagen	2301			30.000,00	30.000,00				
1/782000-794000	Zuweisung an zweckgebundene Haushaltsrücklagen	2401			57,89		-57,89			
<b>SU 23</b>	<b>Summe Haushaltsrücklagen</b>				<b>29.942,11</b>	<b>30.000,00</b>	<b>-57,89</b>	<b>0,00</b>	<b>0,00</b>	<b>0,00</b>
<b>SA00</b>	<b>Nettoergebnis nach Zuw./Entn. Haushaltsrücklagen (Saldo 0 +/- SU23)</b>				<b>-12.727,69</b>	<b>-9.900,00</b>	<b>-2.827,69</b>			
<b>Investive Gebarung</b>										
<b>SU 33</b>	<b>Summe Einzahlungen investive Gebarung</b>							<b>0,00</b>	<b>0,00</b>	<b>0,00</b>
1/782000-775000	Kapitaltransferzahlungen an Unternehmungen		3433	44				35.465,58		35.465,58
<b>SU 34</b>	<b>Summe Auszahlungen investive Gebarung</b>							<b>35.465,58</b>	<b>0,00</b>	<b>35.465,58</b>
<b>SA2</b>	<b>Saldo (2) Geldfluss aus der Investiven Gebarung (33 - 34)</b>							<b>-35.465,58</b>	<b>0,00</b>	<b>-35.465,58</b>
<b>SA3</b>	<b>Saldo (3) Nettofinanzierungssaldo (Saldo 1 + Saldo 2)</b>							<b>-42.669,80</b>	<b>-39.900,00</b>	<b>-2.769,80</b>
<b>Finanzierungstätigkeit</b>										
<b>SU 35</b>	<b>Summe Einzahlungen aus der Finanzierungstätigkeit</b>							<b>0,00</b>	<b>0,00</b>	<b>0,00</b>
<b>SU 36</b>	<b>Summe Auszahlungen aus der Finanzierungstätigkeit</b>							<b>0,00</b>	<b>0,00</b>	<b>0,00</b>
<b>SA4</b>	<b>Saldo (4) Geldfluss aus der Finanzierungstätigkeit (35 - 36)</b>							<b>0,00</b>	<b>0,00</b>	<b>0,00</b>
<b>SA5</b>	<b>Saldo (5) Geldfluss aus der voranschlagswirksamen Gebarung (Saldo 3 + Saldo 4)</b>							<b>-42.669,80</b>	<b>-39.900,00</b>	<b>-2.769,80</b>

	MVAG MVAG QU			Ergebnisrechnung			Finanzierungsrechnung			
	EH	FH		RA 2020	VA 2020	RA - VA	RA 2020	VA 2020	RA - VA	
<b>8 Dienstleistungen</b>										
<b>81</b>	<b>Öffentliche Einrichtungen (soweit nicht dem Abschnitt 85)</b>									
<b>814</b>	<b>Straßenreinigung</b>									
<b>814000</b>	<b>Straßenreinigung</b>									
<b>Operative Gebarung</b>										
<b>SU 21 / 31</b>	<b>Summe Erträge / Einzahlungen operative Gebarung</b>			<b>0,00</b>	<b>0,00</b>	<b>0,00</b>	<b>0,00</b>	<b>0,00</b>	<b>0,00</b>	
1/814000-720109	Kostenbeiträge (Kostensätze) für Leistungen BH Arbeiter	2225	3225	24	7.728,00	17.600,00	-9.872,00	7.728,00	17.600,00	-9.872,00
1/814000-720209	Kostenbeiträge (Kostensätze) für Leistungen BH Maschinen	2225	3225	24	3.604,00	11.700,00	-8.096,00	3.604,00	11.700,00	-8.096,00
1/814000-728000	Entgelte f. sonst.Leistungen	2225	3225	24	5.789,34	32.500,00	-26.710,66	7.238,54	32.500,00	-25.261,46
<b>SU 22 / 32</b>	<b>Summe Aufwendungen / Auszahlungen operative Gebarung</b>			<b>17.121,34</b>	<b>61.800,00</b>	<b>-44.678,66</b>	<b>18.570,54</b>	<b>61.800,00</b>	<b>-43.229,46</b>	
<b>SA 0 / SA 1</b>	<b>(0) Nettoergebnis (21 - 22) / (1) Geldfluss operative Gebarung (31 - 32)</b>			<b>-17.121,34</b>	<b>-61.800,00</b>	<b>44.678,66</b>	<b>-18.570,54</b>	<b>-61.800,00</b>	<b>43.229,46</b>	
<b>SU 23</b>	<b>Summe Haushaltsrücklagen</b>			<b>0,00</b>	<b>0,00</b>	<b>0,00</b>	<b>0,00</b>	<b>0,00</b>	<b>0,00</b>	
<b>SA00</b>	<b>Nettoergebnis nach Zuw./Entn. Haushaltsrücklagen (Saldo 0 +/- SU23)</b>			<b>-17.121,34</b>	<b>-61.800,00</b>	<b>44.678,66</b>				
<b>Investive Gebarung</b>										
<b>SU 33</b>	<b>Summe Einzahlungen investive Gebarung</b>						<b>0,00</b>	<b>0,00</b>	<b>0,00</b>	
<b>SU 34</b>	<b>Summe Auszahlungen investive Gebarung</b>						<b>0,00</b>	<b>0,00</b>	<b>0,00</b>	
<b>SA2</b>	<b>Saldo (2) Geldfluss aus der Investiven Gebarung (33 - 34)</b>						<b>0,00</b>	<b>0,00</b>	<b>0,00</b>	
<b>SA3</b>	<b>Saldo (3) Nettofinanzierungssaldo (Saldo 1 + Saldo 2)</b>						<b>-18.570,54</b>	<b>-61.800,00</b>	<b>43.229,46</b>	
<b>Finanzierungstätigkeit</b>										
<b>SU 35</b>	<b>Summe Einzahlungen aus der Finanzierungstätigkeit</b>						<b>0,00</b>	<b>0,00</b>	<b>0,00</b>	
<b>SU 36</b>	<b>Summe Auszahlungen aus der Finanzierungstätigkeit</b>						<b>0,00</b>	<b>0,00</b>	<b>0,00</b>	
<b>SA4</b>	<b>Saldo (4) Geldfluss aus der Finanzierungstätigkeit (35 - 36)</b>						<b>0,00</b>	<b>0,00</b>	<b>0,00</b>	
<b>SA5</b>	<b>Saldo (5) Geldfluss aus der voranschlagswirksamen Gebarung (Saldo 3 + Saldo 4)</b>						<b>-18.570,54</b>	<b>-61.800,00</b>	<b>43.229,46</b>	
<b>815</b>	<b>Park- und Gartenanlagen, Kinderspielplätze</b>									
<b>815000</b>	<b>Park- und Gartenanlagen, Kinderspielpl.</b>									
<b>Operative Gebarung</b>										
<b>SU 21 / 31</b>	<b>Summe Erträge / Einzahlungen operative Gebarung</b>			<b>0,00</b>	<b>0,00</b>	<b>0,00</b>	<b>0,00</b>	<b>0,00</b>	<b>0,00</b>	
1/815000-400000	Geringwertige Wirtschaftsgüter (GWG)	2221	3221	23		500,00	-500,00		500,00	-500,00
1/815000-680000	Planmäßige Abschreibung	2226				500,00	-500,00			
1/815000-680500	Planmäßige Abschreibung	2226			537,46		537,46			
<b>SU 22 / 32</b>	<b>Summe Aufwendungen / Auszahlungen operative Gebarung</b>			<b>537,46</b>	<b>1.000,00</b>	<b>-462,54</b>	<b>0,00</b>	<b>500,00</b>	<b>-500,00</b>	
<b>SA 0 / SA 1</b>	<b>(0) Nettoergebnis (21 - 22) / (1) Geldfluss operative Gebarung (31 - 32)</b>			<b>-537,46</b>	<b>-1.000,00</b>	<b>462,54</b>	<b>0,00</b>	<b>-500,00</b>	<b>500,00</b>	
<b>SU 23</b>	<b>Summe Haushaltsrücklagen</b>			<b>0,00</b>	<b>0,00</b>	<b>0,00</b>	<b>0,00</b>	<b>0,00</b>	<b>0,00</b>	
<b>SA00</b>	<b>Nettoergebnis nach Zuw./Entn. Haushaltsrücklagen (Saldo 0 +/- SU23)</b>			<b>-537,46</b>	<b>-1.000,00</b>	<b>462,54</b>				

	MVAG	MVAG	QU	Ergebnisrechnung			Finanzierungsrechnung		
				EH	FH		RA 2020	VA 2020	RA - VA
<b>Investive Gebarung</b>									
<b>SU 33</b>	<b>Summe Einzahlungen investive Gebarung</b>						<b>0,00</b>	<b>0,00</b>	<b>0,00</b>
1/815000-042000	Betriebsausstattung	3415	41				5,58	500,00	-494,42
<b>SU 34</b>	<b>Summe Auszahlungen investive Gebarung</b>						<b>5,58</b>	<b>500,00</b>	<b>-494,42</b>
<b>SA2</b>	<b>Saldo (2) Geldfluss aus der Investiven Gebarung (33 – 34)</b>						<b>-5,58</b>	<b>-500,00</b>	<b>494,42</b>
<b>SA3</b>	<b>Saldo (3) Nettofinanzierungssaldo (Saldo 1 + Saldo 2)</b>						<b>-5,58</b>	<b>-1.000,00</b>	<b>994,42</b>
<b>Finanzierungstätigkeit</b>									
<b>SU 35</b>	<b>Summe Einzahlungen aus der Finanzierungstätigkeit</b>						<b>0,00</b>	<b>0,00</b>	<b>0,00</b>
<b>SU 36</b>	<b>Summe Auszahlungen aus der Finanzierungstätigkeit</b>						<b>0,00</b>	<b>0,00</b>	<b>0,00</b>
<b>SA4</b>	<b>Saldo (4) Geldfluss aus der Finanzierungstätigkeit (35 – 36)</b>						<b>0,00</b>	<b>0,00</b>	<b>0,00</b>
<b>SA5</b>	<b>Saldo (5) Geldfluss aus der voranschlagswirksamen Gebarung (Saldo 3 + Saldo 4)</b>						<b>-5,58</b>	<b>-1.000,00</b>	<b>994,42</b>
<b>816</b>	<b>Öffentliche Beleuchtung und öffentliche Uhren</b>								
<b>816000</b>	<b>Öffentliche Beleuchtung</b>								
<b>Operative Gebarung</b>									
2/816000+813000	Erträge aus der Auflösung von Investitionszuschüssen (Kapitaltransfers)	2127		59.793,25		59.793,25			
2/816000+829000	Sonstige Einnahmen	2116	3116 18	2.433,67	2.400,00	33,67	2.433,67	2.400,00	33,67
<b>SU 21 / 31</b>	<b>Summe Erträge / Einzahlungen operative Gebarung</b>			<b>62.226,92</b>	<b>2.400,00</b>	<b>59.826,92</b>	<b>2.433,67</b>	<b>2.400,00</b>	<b>33,67</b>
1/816000-600000	Strom	2222	3222 24	13.821,31	20.500,00	-6.678,69	13.821,31	20.500,00	-6.678,69
1/816000-619000	Instandhaltung von Sonderanlagen	2224	3224 24	1.681,93	10.000,00	-8.318,07	1.681,93	10.000,00	-8.318,07
1/816000-680000	Planmäßige Abschreibung	2226			64.000,00	-64.000,00			
1/816000-680200	Planmäßige Abschreibung	2226		63.985,80		63.985,80			
1/816000-720109	Kostenbeiträge (Kostenersätze) für Leistungen BH Arbeiter	2225	3225 24	5.120,00	4.500,00	620,00	5.120,00	4.500,00	620,00
1/816000-720209	Kostenbeiträge (Kostenersätze) für Leistungen Maschinen	2225	3225 24	150,00	1.200,00	-1.050,00	150,00	1.200,00	-1.050,00
<b>SU 22 / 32</b>	<b>Summe Aufwendungen / Auszahlungen operative Gebarung</b>			<b>84.759,04</b>	<b>100.200,00</b>	<b>-15.440,96</b>	<b>20.773,24</b>	<b>36.200,00</b>	<b>-15.426,76</b>
<b>SA 0 / SA 1</b>	<b>(0) Nettoergebnis (21 - 22) / (1) Geldfluss operative Gebarung (31 – 32)</b>			<b>-22.532,12</b>	<b>-97.800,00</b>	<b>75.267,88</b>	<b>-18.339,57</b>	<b>-33.800,00</b>	<b>15.460,43</b>
<b>SU 23</b>	<b>Summe Haushaltsrücklagen</b>			<b>0,00</b>	<b>0,00</b>	<b>0,00</b>	<b>0,00</b>	<b>0,00</b>	<b>0,00</b>
<b>SA00</b>	<b>Nettoergebnis nach Zuw./Entn. Haushaltsrücklagen (Saldo 0 +/- SU23)</b>			<b>-22.532,12</b>	<b>-97.800,00</b>	<b>75.267,88</b>			
<b>Investive Gebarung</b>									
<b>SU 33</b>	<b>Summe Einzahlungen investive Gebarung</b>						<b>0,00</b>	<b>0,00</b>	<b>0,00</b>
1/816000-050000	Sonderanlagen	3412	40					1.000,00	-1.000,00
<b>SU 34</b>	<b>Summe Auszahlungen investive Gebarung</b>						<b>0,00</b>	<b>1.000,00</b>	<b>-1.000,00</b>
<b>SA2</b>	<b>Saldo (2) Geldfluss aus der Investiven Gebarung (33 – 34)</b>						<b>0,00</b>	<b>-1.000,00</b>	<b>1.000,00</b>
<b>SA3</b>	<b>Saldo (3) Nettofinanzierungssaldo (Saldo 1 + Saldo 2)</b>						<b>-18.339,57</b>	<b>-34.800,00</b>	<b>16.460,43</b>

	MVAG	MVAG QU		Ergebnisrechnung			Finanzierungsrechnung				
		EH	FH	RA 2020	VA 2020	RA - VA	RA 2020	VA 2020	RA - VA		
<b>Finanzierungstätigkeit</b>											
SU 35		Summe Einzahlungen aus der Finanzierungstätigkeit						0,00	0,00	0,00	
SU 36		Summe Auszahlungen aus der Finanzierungstätigkeit						0,00	0,00	0,00	
SA4		Saldo (4) Geldfluss aus der Finanzierungstätigkeit (35 – 36)						0,00	0,00	0,00	
SA5		Saldo (5) Geldfluss aus der voranschlagswirksamen Gebarung (Saldo 3 + Saldo 4)						-18.339,57	-34.800,00	16.460,43	
<b>816080</b>		<b>Öffentliche Beleuchtung Erweiterung</b>									
<b>Operative Gebarung</b>											
SU 21 / 31		Summe Erträge / Einzahlungen operative Gebarung			0,00	0,00	0,00	0,00	0,00	0,00	
SU 22 / 32		Summe Aufwendungen / Auszahlungen operative Gebarung			0,00	0,00	0,00	0,00	0,00	0,00	
SA 0 / SA 1		(0) Nettoergebnis (21 - 22) / (1) Geldfluss operative Gebarung (31 – 32)			0,00	0,00	0,00	0,00	0,00	0,00	
SU 23		Summe Haushaltsrücklagen			0,00	0,00	0,00	0,00	0,00	0,00	
SA00		Nettoergebnis nach Zuw./Entn. Haushaltsrücklagen (Saldo 0 +/- SU23)			0,00	0,00	0,00				
<b>Investive Gebarung</b>											
2/816080+301100		Kapitaltransfers von Ländern, Landesfonds und Landeskammern BZ i.R.	3331	33					100.000,00	-100.000,00	
SU 33		Summe Einzahlungen investive Gebarung						0,00	100.000,00	-100.000,00	
1/816080-050000		Sonderanlagen	3412	40					100.000,00	-100.000,00	
SU 34		Summe Auszahlungen investive Gebarung						0,00	100.000,00	-100.000,00	
SA2		Saldo (2) Geldfluss aus der Investiven Gebarung (33 – 34)						0,00	0,00	0,00	
SA3		Saldo (3) Nettofinanzierungssaldo (Saldo 1 + Saldo 2)						0,00	0,00	0,00	
<b>Finanzierungstätigkeit</b>											
SU 35		Summe Einzahlungen aus der Finanzierungstätigkeit						0,00	0,00	0,00	
SU 36		Summe Auszahlungen aus der Finanzierungstätigkeit						0,00	0,00	0,00	
SA4		Saldo (4) Geldfluss aus der Finanzierungstätigkeit (35 – 36)						0,00	0,00	0,00	
SA5		Saldo (5) Geldfluss aus der voranschlagswirksamen Gebarung (Saldo 3 + Saldo 4)						0,00	0,00	0,00	
<b>82</b>		<b>Betriebsähnliche Einrichtungen und Betriebe</b>									
<b>820</b>		<b>Wirtschaftshöfe</b>									
<b>820000</b>		<b>Wirtschaftshöfe</b>									
<b>Operative Gebarung</b>											
2/820000+810109		Erträge aus Leistungen Arbeiter	2114	3114	13	218.484,00	154.900,00	63.584,00	246.466,48	154.900,00	91.566,48
2/820000+810209		Erträge aus Leistungen Maschinen	2114	3114	13	30.978,00		30.978,00	31.326,00		31.326,00
2/820000+813000		Erträge aus der Auflösung von Investitionszuschüssen (Kapitaltransfers)	2127			22.226,79	22.200,00	26,79			
2/820000+816000		Kostenbeiträge (Kostenersätze) für sonstige Leistungen	2114	3114	13	74,00	13.800,00	-13.726,00	74,00	13.800,00	-13.726,00

		MVAG			Ergebnisrechnung			Finanzierungsrechnung		
		EH	FH	QU	RA 2020	VA 2020	RA - VA	RA 2020	VA 2020	RA - VA
2/820000+817000	Erträge aus der Auflösung von sonstigen Rückstellungen	2117			802,36		802,36			
2/820000+823000	Zinsen	2131	3131	14	8,18	100,00	-91,82	8,18	100,00	-91,82
<b>SU 21 / 31</b>	<b>Summe Erträge / Einzahlungen operative Gebarung</b>				<b>272.573,33</b>	<b>191.000,00</b>	<b>81.573,33</b>	<b>277.874,66</b>	<b>168.800,00</b>	<b>109.074,66</b>
1/820000-400000	Geringwertige Wirtschaft	2221	3221	23	1.707,68	1.500,00	207,68	1.707,68	1.500,00	207,68
1/820000-452000	Treibstoffe	2221	3221	23	5.727,19	7.500,00	-1.772,81	5.727,19	7.500,00	-1.772,81
1/820000-511000	Geldbezüge für VB II	2211	3211	20	108.730,44	106.000,00	2.730,44	108.730,44	106.000,00	2.730,44
1/820000-521000	Geldbezüge der ganzjährig beschäftigten Arbeiter	2211	3211	20	23.541,83	24.000,00	-458,17	23.541,83	24.000,00	-458,17
1/820000-563000	Sonstige Aufwandsentschä	2213	3213	20		500,00	-500,00		500,00	-500,00
1/820000-565000	Mehrleistungsvergütungen	2211	3211	20	15.819,73	12.600,00	3.219,73	15.819,73	12.600,00	3.219,73
1/820000-565100	Leistungsprämien gem. K-GMG	2211	3211	20	1.161,32	1.200,00	-38,68	1.161,32	1.200,00	-38,68
1/820000-569000	Sonstige Nebengebühren	2211	3211	20	7.697,74	8.000,00	-302,26	7.697,74	8.000,00	-302,26
1/820000-580000	DGB zum Ausgleichsfonds für Familienbeihilfen	2212	3212	20	6.121,08	5.900,00	221,08	6.121,08	5.900,00	221,08
1/820000-582000	Dgb zur sozialen Sicherheit	2212	3212	20	33.267,19	27.500,00	5.767,19	33.267,19	27.500,00	5.767,19
1/820000-582200	Abfertigungsversicherung	2212	3212	20	2.661,07		2.661,07	2.661,07	2.700,00	-38,93
1/820000-591000	Dotierung von Rückstellungen für Abfertigungen	2214			1.000,00		1.000,00			
1/820000-592000	Dotierung von Rückstellungen für Jubiläumswendungen	2214			1.800,00	2.000,00	-200,00			
1/820000-593000	Dotierung von Rückstellungen für nicht konsumierte Urlaube	2214				2.000,00	-2.000,00			
1/820000-614000	Instandhaltung von Gebäuden	2224	3224	24	802,58	1.100,00	-297,42	802,58	1.100,00	-297,42
1/820000-616000	Instandhaltung von Maschinen	2224	3224	24	658,90	2.000,00	-1.341,10	658,90	2.000,00	-1.341,10
1/820000-617000	Instandhaltung von Fahrzeugen	2224	3224	24	4.091,33	13.400,00	-9.308,67	4.091,33	13.400,00	-9.308,67
1/820000-631000	Telekommunikationsdienste	2222	3222	24		100,00	-100,00		100,00	-100,00
1/820000-670000	Versicherungen	2222	3222	24	3.417,04	4.500,00	-1.082,96	3.417,04	4.500,00	-1.082,96
1/820000-680000	Planmäßige Abschreibung	2226				27.100,00	-27.100,00			
1/820000-680300	Planmäßige Abschreibung	2226			2.001,85		2.001,85			
1/820000-680600	Planmäßige Abschreibung	2226			25.397,40		25.397,40			
1/820000-710000	Öffentliche Abgaben (Ausgaben) ohne Gebühren gem. FAG	2225	3225	24		1.000,00	-1.000,00		1.000,00	-1.000,00
1/820000-710100	Kapitalertragssteuer	2225	3225	24	2,05		2,05	2,05		2,05
1/820000-720400	Pensionsfonds	2225	3225	24		22.000,00	-22.000,00		22.000,00	-22.000,00
1/820000-720609	Kostenbeiträge (Kostensätze) für Leistungen Rückersatz Pensionsfonds	2225	3225	24	22.000,00		22.000,00	22.000,00		22.000,00
1/820000-729500	Sonstige Ausgaben (Koste	2225	3225	24	9.931,06	12.400,00	-2.468,94	9.931,06	12.400,00	-2.468,94
<b>SU 22 / 32</b>	<b>Summe Aufwendungen / Auszahlungen operative Gebarung</b>				<b>277.537,48</b>	<b>282.300,00</b>	<b>-4.762,52</b>	<b>247.338,23</b>	<b>253.900,00</b>	<b>-6.561,77</b>
<b>SA 0 / SA 1</b>	<b>(0) Nettoergebnis (21 - 22) / (1) Geldfluss operative Gebarung (31 - 32)</b>				<b>-4.964,15</b>	<b>-91.300,00</b>	<b>86.335,85</b>	<b>30.536,43</b>	<b>-85.100,00</b>	<b>115.636,43</b>

		MVAG MVAG QU			Ergebnisrechnung			Finanzierungsrechnung		
		EH	FH		RA 2020	VA 2020	RA - VA	RA 2020	VA 2020	RA - VA
1/820000-794000	Zuweisung an zweckgebundene Haushaltsrücklagen	2401			6,13		-6,13			
<b>SU 23</b>	<b>Summe Haushaltsrücklagen</b>				<b>-6,13</b>	<b>0,00</b>	<b>-6,13</b>	<b>0,00</b>	<b>0,00</b>	<b>0,00</b>
<b>SA00</b>	<b>Nettoergebnis nach Zuw./Entn. Haushaltsrücklagen (Saldo 0 +/- SU23)</b>				<b>-4.970,28</b>	<b>-91.300,00</b>	<b>86.329,72</b>			
<b>Investive Gebarung</b>										
<b>SU 33</b>	<b>Summe Einzahlungen investive Gebarung</b>							<b>0,00</b>	<b>0,00</b>	<b>0,00</b>
1/820000-030000	Werkzeuge u.sonst. Erzeu		3414	41				4.898,33	4.900,00	-1,67
<b>SU 34</b>	<b>Summe Auszahlungen investive Gebarung</b>							<b>4.898,33</b>	<b>4.900,00</b>	<b>-1,67</b>
<b>SA2</b>	<b>Saldo (2) Geldfluss aus der Investiven Gebarung (33 – 34)</b>							<b>-4.898,33</b>	<b>-4.900,00</b>	<b>1,67</b>
<b>SA3</b>	<b>Saldo (3) Nettofinanzierungssaldo (Saldo 1 + Saldo 2)</b>							<b>25.638,10</b>	<b>-90.000,00</b>	<b>115.638,10</b>
<b>Finanzierungstätigkeit</b>										
<b>SU 35</b>	<b>Summe Einzahlungen aus der Finanzierungstätigkeit</b>							<b>0,00</b>	<b>0,00</b>	<b>0,00</b>
<b>SU 36</b>	<b>Summe Auszahlungen aus der Finanzierungstätigkeit</b>							<b>0,00</b>	<b>0,00</b>	<b>0,00</b>
<b>SA4</b>	<b>Saldo (4) Geldfluss aus der Finanzierungstätigkeit (35 – 36)</b>							<b>0,00</b>	<b>0,00</b>	<b>0,00</b>
<b>SA5</b>	<b>Saldo (5) Geldfluss aus der voranschlagswirksamen Gebarung (Saldo 3 + Saldo 4)</b>							<b>25.638,10</b>	<b>-90.000,00</b>	<b>115.638,10</b>
<b>84</b>	<b>Liegenschaften, Wohn- und Geschäftsgebäude</b>									
<b>840</b>	<b>Grundbesitz</b>									
<b>840000</b>	<b>Grundbesitz</b>									
<b>Operative Gebarung</b>										
2/840000+811000	Einnahmen aus Vermietung und Verpachtung	2115	3115	14	1.650,00	1.600,00	50,00	1.650,00	1.600,00	50,00
<b>SU 21 / 31</b>	<b>Summe Erträge / Einzahlungen operative Gebarung</b>				<b>1.650,00</b>	<b>1.600,00</b>	<b>50,00</b>	<b>1.650,00</b>	<b>1.600,00</b>	<b>50,00</b>
1/840000-610000	Instandhaltung von Grund und Boden	2224	3224	24		1.500,00	-1.500,00		1.500,00	-1.500,00
1/840000-710000	Öffentliche Abgaben	2225	3225	24		300,00	-300,00		300,00	-300,00
<b>SU 22 / 32</b>	<b>Summe Aufwendungen / Auszahlungen operative Gebarung</b>				<b>0,00</b>	<b>1.800,00</b>	<b>-1.800,00</b>	<b>0,00</b>	<b>1.800,00</b>	<b>-1.800,00</b>
<b>SA 0 / SA 1</b>	<b>(0) Nettoergebnis (21 - 22) / (1) Geldfluss operative Gebarung (31 – 32)</b>				<b>1.650,00</b>	<b>-200,00</b>	<b>1.850,00</b>	<b>1.650,00</b>	<b>-200,00</b>	<b>1.850,00</b>
<b>SU 23</b>	<b>Summe Haushaltsrücklagen</b>				<b>0,00</b>	<b>0,00</b>	<b>0,00</b>	<b>0,00</b>	<b>0,00</b>	<b>0,00</b>
<b>SA00</b>	<b>Nettoergebnis nach Zuw./Entn. Haushaltsrücklagen (Saldo 0 +/- SU23)</b>				<b>1.650,00</b>	<b>-200,00</b>	<b>1.850,00</b>			
<b>Investive Gebarung</b>										
<b>SU 33</b>	<b>Summe Einzahlungen investive Gebarung</b>							<b>0,00</b>	<b>0,00</b>	<b>0,00</b>
<b>SU 34</b>	<b>Summe Auszahlungen investive Gebarung</b>							<b>0,00</b>	<b>0,00</b>	<b>0,00</b>
<b>SA2</b>	<b>Saldo (2) Geldfluss aus der Investiven Gebarung (33 – 34)</b>							<b>0,00</b>	<b>0,00</b>	<b>0,00</b>
<b>SA3</b>	<b>Saldo (3) Nettofinanzierungssaldo (Saldo 1 + Saldo 2)</b>							<b>1.650,00</b>	<b>-200,00</b>	<b>1.850,00</b>
<b>Finanzierungstätigkeit</b>										
<b>SU 35</b>	<b>Summe Einzahlungen aus der Finanzierungstätigkeit</b>							<b>0,00</b>	<b>0,00</b>	<b>0,00</b>
<b>SU 36</b>	<b>Summe Auszahlungen aus der Finanzierungstätigkeit</b>							<b>0,00</b>	<b>0,00</b>	<b>0,00</b>



		MVAG MVAG QU			Ergebnisrechnung			Finanzierungsrechnung		
		EH	FH		RA 2020	VA 2020	RA - VA	RA 2020	VA 2020	RA - VA
<b>SA4</b>	<b>Saldo (4) Geldfluss aus der Finanzierungstätigkeit (35 – 36)</b>							<b>0,00</b>	<b>0,00</b>	<b>0,00</b>
<b>SA5</b>	<b>Saldo (5) Geldfluss aus der voranschlagswirksamen Gebarung (Saldo 3 + Saldo 4)</b>							<b>1.650,00</b>	<b>-200,00</b>	<b>1.850,00</b>
<b>846</b>	<b>Wohn- und Geschäftsgebäude (soweit nicht bei 853)</b>									
<b>846000</b>	<b>Hambruschsaal</b>									
<b>Operative Gebarung</b>										
2/846000+861100	Transfers von Ländern, Landesfonds und Landeskammern	2121	3121	15		40.000,00	-40.000,00		40.000,00	-40.000,00
<b>SU 21 / 31</b>	<b>Summe Erträge / Einzahlungen operative Gebarung</b>				<b>0,00</b>	<b>40.000,00</b>	<b>-40.000,00</b>	<b>0,00</b>	<b>40.000,00</b>	<b>-40.000,00</b>
1/846000-680000	Planmäßige Abschreibung		2226			5.400,00	-5.400,00			
1/846000-680300	Planmäßige Abschreibung		2226		5.353,33		5.353,33			
1/846000-755000	laufende Transferzahlungen an Unternehmungen	2233	3233	27		40.000,00	-40.000,00		40.000,00	-40.000,00
<b>SU 22 / 32</b>	<b>Summe Aufwendungen / Auszahlungen operative Gebarung</b>				<b>5.353,33</b>	<b>45.400,00</b>	<b>-40.046,67</b>	<b>0,00</b>	<b>40.000,00</b>	<b>-40.000,00</b>
<b>SA 0 / SA 1</b>	<b>(0) Nettoergebnis (21 - 22) / (1) Geldfluss operative Gebarung (31 – 32)</b>				<b>-5.353,33</b>	<b>-5.400,00</b>	<b>46,67</b>	<b>0,00</b>	<b>0,00</b>	<b>0,00</b>
<b>SU 23</b>	<b>Summe Haushaltsrücklagen</b>				<b>0,00</b>	<b>0,00</b>	<b>0,00</b>	<b>0,00</b>	<b>0,00</b>	<b>0,00</b>
<b>SA00</b>	<b>Nettoergebnis nach Zuw./Entn. Haushaltsrücklagen (Saldo 0 +/- SU23)</b>				<b>-5.353,33</b>	<b>-5.400,00</b>	<b>46,67</b>			
<b>Investive Gebarung</b>										
<b>SU 33</b>	<b>Summe Einzahlungen investive Gebarung</b>							<b>0,00</b>	<b>0,00</b>	<b>0,00</b>
<b>SU 34</b>	<b>Summe Auszahlungen investive Gebarung</b>							<b>0,00</b>	<b>0,00</b>	<b>0,00</b>
<b>SA2</b>	<b>Saldo (2) Geldfluss aus der Investiven Gebarung (33 – 34)</b>							<b>0,00</b>	<b>0,00</b>	<b>0,00</b>
<b>SA3</b>	<b>Saldo (3) Nettofinanzierungssaldo (Saldo 1 + Saldo 2)</b>							<b>0,00</b>	<b>0,00</b>	<b>0,00</b>
<b>Finanzierungstätigkeit</b>										
<b>SU 35</b>	<b>Summe Einzahlungen aus der Finanzierungstätigkeit</b>							<b>0,00</b>	<b>0,00</b>	<b>0,00</b>
<b>SU 36</b>	<b>Summe Auszahlungen aus der Finanzierungstätigkeit</b>							<b>0,00</b>	<b>0,00</b>	<b>0,00</b>
<b>SA4</b>	<b>Saldo (4) Geldfluss aus der Finanzierungstätigkeit (35 – 36)</b>							<b>0,00</b>	<b>0,00</b>	<b>0,00</b>
<b>SA5</b>	<b>Saldo (5) Geldfluss aus der voranschlagswirksamen Gebarung (Saldo 3 + Saldo 4)</b>							<b>0,00</b>	<b>0,00</b>	<b>0,00</b>
<b>846100</b>	<b>Wohn- und Geschäftsgebäude Raiba</b>									
<b>Operative Gebarung</b>										
2/846100+811000	Einnahmen aus Vermietung und Verpachtung	2115	3115	14	9.597,41	14.300,00	-4.702,59	9.597,41	14.300,00	-4.702,59
2/846100+811100	Betriebskosten	2115	3115	14	6.202,02	6.500,00	-297,98	6.202,02	6.500,00	-297,98
<b>SU 21 / 31</b>	<b>Summe Erträge / Einzahlungen operative Gebarung</b>				<b>15.799,43</b>	<b>20.800,00</b>	<b>-5.000,57</b>	<b>15.799,43</b>	<b>20.800,00</b>	<b>-5.000,57</b>
1/846100-600300	Fernwärmeenergiebezug	2222	3222	24	3.789,75	4.800,00	-1.010,25	3.789,75	4.800,00	-1.010,25
1/846100-614000	Instandhaltung von Gebäuden	2224	3224	24	7.985,47	7.100,00	885,47	7.985,47	7.100,00	885,47
1/846100-710000	Öffentliche Abgaben (Ausgaben) ohne Gebühren gem. FAG	2225	3225	24	658,80	1.500,00	-841,20	658,80	1.500,00	-841,20

		MVAG			Ergebnisrechnung			Finanzierungsrechnung		
		EH	FH	QU	RA 2020	VA 2020	RA - VA	RA 2020	VA 2020	RA - VA
1/846100-720109	Kostenbeiträge (Kostensätze) für Leistungen BH Arbeiter	2225	3225	24	552,00	1.000,00	-448,00	552,00	1.000,00	-448,00
1/846100-720209	Kostenbeiträge (Kostensätze) für Leistungen BH Maschinen	2225	3225	24		300,00	-300,00		300,00	-300,00
1/846100-729010	Sonstige Aufwendungen (BH Arbeiter)	2225	3225	24	64,00		64,00	64,00		64,00
<b>SU 22 / 32</b>	<b>Summe Aufwendungen / Auszahlungen operative Gebarung</b>				<b>13.050,02</b>	<b>14.700,00</b>	<b>-1.649,98</b>	<b>13.050,02</b>	<b>14.700,00</b>	<b>-1.649,98</b>
<b>SA 0 / SA 1</b>	<b>(0) Nettoergebnis (21 - 22) / (1) Geldfluss operative Gebarung (31 - 32)</b>				<b>2.749,41</b>	<b>6.100,00</b>	<b>-3.350,59</b>	<b>2.749,41</b>	<b>6.100,00</b>	<b>-3.350,59</b>
<b>SU 23</b>	<b>Summe Haushaltsrücklagen</b>				<b>0,00</b>	<b>0,00</b>	<b>0,00</b>	<b>0,00</b>	<b>0,00</b>	<b>0,00</b>
<b>SA00</b>	<b>Nettoergebnis nach Zuw./Entn. Haushaltsrücklagen (Saldo 0 +/- SU23)</b>				<b>2.749,41</b>	<b>6.100,00</b>	<b>-3.350,59</b>			
<b>Investive Gebarung</b>										
<b>SU 33</b>	<b>Summe Einzahlungen investive Gebarung</b>							<b>0,00</b>	<b>0,00</b>	<b>0,00</b>
<b>SU 34</b>	<b>Summe Auszahlungen investive Gebarung</b>							<b>0,00</b>	<b>0,00</b>	<b>0,00</b>
<b>SA2</b>	<b>Saldo (2) Geldfluss aus der Investiven Gebarung (33 - 34)</b>							<b>0,00</b>	<b>0,00</b>	<b>0,00</b>
<b>SA3</b>	<b>Saldo (3) Nettofinanzierungssaldo (Saldo 1 + Saldo 2)</b>							<b>2.749,41</b>	<b>6.100,00</b>	<b>-3.350,59</b>
<b>Finanzierungstätigkeit</b>										
<b>SU 35</b>	<b>Summe Einzahlungen aus der Finanzierungstätigkeit</b>							<b>0,00</b>	<b>0,00</b>	<b>0,00</b>
<b>SU 36</b>	<b>Summe Auszahlungen aus der Finanzierungstätigkeit</b>							<b>0,00</b>	<b>0,00</b>	<b>0,00</b>
<b>SA4</b>	<b>Saldo (4) Geldfluss aus der Finanzierungstätigkeit (35 - 36)</b>							<b>0,00</b>	<b>0,00</b>	<b>0,00</b>
<b>SA5</b>	<b>Saldo (5) Geldfluss aus der voranschlagswirksamen Gebarung (Saldo 3 + Saldo 4)</b>							<b>2.749,41</b>	<b>6.100,00</b>	<b>-3.350,59</b>
<b>85</b>	<b>Betriebe mit marktbestimmter Tätigkeit</b>									
<b>850</b>	<b>Betriebe der Wasserversorgung</b>									
<b>850000</b>	<b>Betriebe der Wasserversorgung</b>									
<b>Operative Gebarung</b>										
2/850000+810100	Leistungserlöse Personal	2114	3114	13	986,18		986,18	986,18		986,18
2/850000+810109	Erträge aus Leistungen Arbeiter	2114	3114	13	968,00	2.400,00	-1.432,00	968,00	2.400,00	-1.432,00
2/850000+810200	Leistungserlöse Maschinen	2114	3114	13	727,20		727,20	727,20		727,20
2/850000+810209	Erträge aus Leistungen	2114	3114	13	1.864,00	300,00	1.564,00	1.864,00	300,00	1.564,00
2/850000+813000	Erträge aus der Auflösung von Investitionszuschüssen (Kapitaltransfers)	2127			1.421,09		1.421,09			
2/850000+816000	Kostenbeiträge für sonstige Leistungen	2114	3114	13	394,37		394,37	394,37		394,37
2/850000+817000	Erträge aus der Auflösung von sonstigen Rückstellungen	2117			1.520,36		1.520,36			
2/850000+823000	Zinsen	2131	3131	14	204,89		204,89	204,89		204,89
2/850000+850000	Interessentenbeiträge von Grundstückseigentümern	2111	3111	10	6.859,88	35.400,00	-28.540,12		35.400,00	-35.400,00
2/850000+852000	Wasserzählermiete	2113	3113	12	8.526,42	8.300,00	226,42	8.626,42	8.300,00	326,42
2/850000+852100	Wasserbezugsgebühr	2113	3113	12	335.001,63	299.000,00	36.001,63	361.791,24	299.000,00	62.791,24

		MVAG	MVAG	QU	Ergebnisrechnung			Finanzierungsrechnung		
		EH	FH		RA 2020	VA 2020	RA - VA	RA 2020	VA 2020	RA - VA
2/850000+860000	Transfers von Bund, Bundesfonds und Bundeskammern	2121	3121	15	9.456,83	3.000,00	6.456,83	9.456,83	3.000,00	6.456,83
2/850000+863000	Lfd. Tranferzahlungen vo	2121	3121	15	7.306,08		7.306,08	7.306,08		7.306,08
<b>SU 21 / 31</b>	<b>Summe Erträge / Einzahlungen operative Gebarung</b>				<b>375.236,93</b>	<b>348.400,00</b>	<b>26.836,93</b>	<b>392.325,21</b>	<b>348.400,00</b>	<b>43.925,21</b>
1/850000-400000	Geringwertige Wirtschaft	2221	3221	23	323,67	700,00	-376,33	323,67	700,00	-376,33
1/850000-413000	Wasserbezugsgebühr	2221	3221	23	1.354,65	15.000,00	-13.645,35	1.354,65	15.000,00	-13.645,35
1/850000-452000	Treibstoffe	2221	3221	23	1.480,99	1.700,00	-219,01	1.480,99	1.700,00	-219,01
1/850000-511000	Geldbezüge für VB II	2211	3211	20	65.163,34	65.900,00	-736,66	65.163,34	65.900,00	-736,66
1/850000-563000	Sonstige Aufwandsentschä	2213	3213	20		700,00	-700,00		700,00	-700,00
1/850000-565000	Mehrleistungsvergütungen	2211	3211	20	4.829,10	7.300,00	-2.470,90	4.829,10	7.300,00	-2.470,90
1/850000-569000	Sonstige Nebengebühren	2211	3211	20	1.326,24	2.200,00	-873,76	1.326,24	2.200,00	-873,76
1/850000-580000	DGB zum Ausgleichsfonds für Familienbeihilfen	2212	3212	20	345,20	2.300,00	-1.954,80	345,20	2.300,00	-1.954,80
1/850000-581100	Abfertigungsversicherung und Vorsorge Dienstjubiläum	2212	3212	20	2.226,22	1.200,00	1.026,22	2.226,22	1.200,00	1.026,22
1/850000-582000	Dgb zur sozialen Sicherh	2212	3212	20	6.775,06	9.900,00	-3.124,94	6.775,06	9.900,00	-3.124,94
1/850000-591000	Dotierung von Rückstellungen für Abfertigungen	2214				1.800,00	-1.800,00			
1/850000-592000	Dotierung von Rückstellungen für Jubiläumszuwendungen	2214			500,00	500,00				
1/850000-593000	Dotierung von Rückstellungen für nicht konsumierte Urlaube	2214				500,00	-500,00			
1/850000-600000	Strom	2222	3222	24	29.254,29	31.000,00	-1.745,71	29.254,29	31.000,00	-1.745,71
1/850000-612000	Instandhaltung von Wasser- und Kanalisationsanlagen	2224	3224	24	70.023,08	40.000,00	30.023,08	74.209,80	40.000,00	34.209,80
1/850000-617000	Instandhaltung von Fahrz	2224	3224	24	885,33	2.000,00	-1.114,67	885,33	2.000,00	-1.114,67
1/850000-619000	Instandhaltung von Sonderan-lagen	2224	3224	24	96.801,77	62.900,00	33.901,77	96.801,77	62.900,00	33.901,77
1/850000-631000	Telekommunikationsdienste	2222	3222	24	2.084,18	2.900,00	-815,82	2.141,78	2.900,00	-758,22
1/850000-650100	Zinsen für Finanzschulden in Euro (Länder, Landesfonds,...)	2241	3241	25	142,16		142,16	142,16		142,16
1/850000-650700	Zinsen für Finanzschulden in Euro, Finanzunternehmen Inland	2241	3241	25	4.496,27	6.500,00	-2.003,73	4.496,27	6.500,00	-2.003,73
1/850000-670000	Versicherungen	2222	3222	24	861,02	1.000,00	-138,98	861,02	1.000,00	-138,98
1/850000-680000	Planmäßige Abschreibung	2226				103.100,00	-103.100,00			
1/850000-680300	Planmäßige Abschreibung	2226			5.526,05		5.526,05			
1/850000-680400	Planmäßige Abschreibung	2226			96.947,71		96.947,71			
1/850000-680500	Planmäßige Abschreibung	2226			6,03		6,03			
1/850000-680600	Planmäßige Abschreibung	2226			876,98		876,98			
1/850000-680700	Planmäßige Abschreibung	2226			1.209,03		1.209,03			
1/850000-700000	Mietzinse	2223	3223	24		6.000,00	-6.000,00		6.000,00	-6.000,00
1/850000-710100	Kapitalertragssteuern	2225	3225	24	51,22	100,00	-48,78	51,22	100,00	-48,78

		MVAG			Ergebnisrechnung			Finanzierungsrechnung		
		EH	FH	QU	RA 2020	VA 2020	RA - VA	RA 2020	VA 2020	RA - VA
1/850000-720109	Kostenbeiträge (Kostensätze) für Leistungen (BH Arbeiter)	2225	3225	24	46.624,00	26.500,00	20.124,00	46.624,00	26.500,00	20.124,00
1/850000-720209	Kostenbeiträge (Kostensätze) für Leistungen BH Maschinen	2225	3225	24	550,00	4.000,00	-3.450,00	550,00	4.000,00	-3.450,00
1/850000-720309	Kostenbeiträge (Kostensätze) für Leistungen (Zentralamt)	2225	3225	24	30.000,00	30.000,00		30.000,00	30.000,00	
1/850000-720400	Pensionsfonds	2225	3225	24		3.800,00	-3.800,00		3.800,00	-3.800,00
1/850000-720609	Kostenbeiträge (Kostensätze) Rückersatz Pensionsfonds	2225	3225	24	3.800,00		3.800,00	3.800,00		3.800,00
1/850000-724000	Reisegebühren	2225	3225	24		400,00	-400,00		400,00	-400,00
1/850000-726000	Mitgliedsbeiträge an Ins	2225	3225	24	794,00	900,00	-106,00	794,00	900,00	-106,00
1/850000-729000	Sonstige Ausgaben	2225	3225	24	252,75	400,00	-147,25	252,75	400,00	-147,25
<b>SU 22 / 32</b>	<b>Summe Aufwendungen / Auszahlungen operative Gebarung</b>				<b>475.510,34</b>	<b>431.200,00</b>	<b>44.310,34</b>	<b>374.688,86</b>	<b>325.300,00</b>	<b>49.388,86</b>
<b>SA 0 / SA 1</b>	<b>(0) Nettoergebnis (21 - 22) / (1) Geldfluss operative Gebarung (31 - 32)</b>				<b>-100.273,41</b>	<b>-82.800,00</b>	<b>-17.473,41</b>	<b>17.636,35</b>	<b>23.100,00</b>	<b>-5.463,65</b>
1/850000-794000	Zuweisung an zweckgebundene Haushaltsrücklagen	2401			95.410,34		-95.410,34			
<b>SU 23</b>	<b>Summe Haushaltsrücklagen</b>				<b>-95.410,34</b>	<b>0,00</b>	<b>-95.410,34</b>	<b>0,00</b>	<b>0,00</b>	<b>0,00</b>
<b>SA00</b>	<b>Nettoergebnis nach Zuw./Entn. Haushaltsrücklagen (Saldo 0 +/- SU23)</b>				<b>-195.683,75</b>	<b>-82.800,00</b>	<b>-112.883,75</b>			
<b>Investive Gebarung</b>										
2/850000+300000	Kapitaltransfers von Bund, Bundesfonds und Bundeskammern		3331	33				9.491,57	3.200,00	6.291,57
2/850000+307000	Kapitaltransfers von privaten Haushalten und privaten Organisationen ohne Erwerbszweck und andere		3334	34				67.675,53		67.675,53
<b>SU 33</b>	<b>Summe Einzahlungen investive Gebarung</b>							<b>77.167,10</b>	<b>3.200,00</b>	<b>73.967,10</b>
1/850000-030000	Werkzeuge u.sonst. Erzeu		3414	41					1.000,00	-1.000,00
1/850000-042000	Betriebsausstattung		3415	41				1.094,64	2.000,00	-905,36
<b>SU 34</b>	<b>Summe Auszahlungen investive Gebarung</b>							<b>1.094,64</b>	<b>3.000,00</b>	<b>-1.905,36</b>
<b>SA2</b>	<b>Saldo (2) Geldfluss aus der Investiven Gebarung (33 - 34)</b>							<b>76.072,46</b>	<b>200,00</b>	<b>75.872,46</b>
<b>SA3</b>	<b>Saldo (3) Nettofinanzierungssaldo (Saldo 1 + Saldo 2)</b>							<b>93.708,81</b>	<b>23.300,00</b>	<b>70.408,81</b>
<b>Finanzierungstätigkeit</b>										
2/850000+341000	Investitionsdarlehen von Ländern, Landesfonds und Landeskammern		3511	54				142,16		142,16
<b>SU 35</b>	<b>Summe Einzahlungen aus der Finanzierungstätigkeit</b>							<b>142,16</b>	<b>0,00</b>	<b>142,16</b>
1/850000-346100	Investitionsdarlehen von Finanzunternehmen, Inland		3614	65				47.825,61	47.800,00	25,61
<b>SU 36</b>	<b>Summe Auszahlungen aus der Finanzierungstätigkeit</b>							<b>47.825,61</b>	<b>47.800,00</b>	<b>25,61</b>
<b>SA4</b>	<b>Saldo (4) Geldfluss aus der Finanzierungstätigkeit (35 - 36)</b>							<b>-47.683,45</b>	<b>-47.800,00</b>	<b>116,55</b>
<b>SA5</b>	<b>Saldo (5) Geldfluss aus der voranschlagswirksamen Gebarung (Saldo 3 + Saldo 4)</b>							<b>46.025,36</b>	<b>-24.500,00</b>	<b>70.525,36</b>

		MVAG			Ergebnisrechnung			Finanzierungsrechnung		
		EH	FH	QU	RA 2020	VA 2020	RA - VA	RA 2020	VA 2020	RA - VA
<b>850010</b>	<b>WVA Sanierung Hochbehälter - Steilhang</b>									
<b>Operative Gebarung</b>										
<b>SU 21 / 31</b>	<b>Summe Erträge / Einzahlungen operative Gebarung</b>				<b>0,00</b>	<b>0,00</b>	<b>0,00</b>	<b>0,00</b>	<b>0,00</b>	<b>0,00</b>
<b>SU 22 / 32</b>	<b>Summe Aufwendungen / Auszahlungen operative Gebarung</b>				<b>0,00</b>	<b>0,00</b>	<b>0,00</b>	<b>0,00</b>	<b>0,00</b>	<b>0,00</b>
<b>SA 0 / SA 1</b>	<b>(0) Nettoergebnis (21 - 22) / (1) Geldfluss operative Gebarung (31 - 32)</b>				<b>0,00</b>	<b>0,00</b>	<b>0,00</b>	<b>0,00</b>	<b>0,00</b>	<b>0,00</b>
2/850010+894000	Entnahmen von zweckgebundenen Haushaltsrücklagen		2301			192.500,00	-192.500,00			
<b>SU 23</b>	<b>Summe Haushaltsrücklagen</b>				<b>0,00</b>	<b>192.500,00</b>	<b>-192.500,00</b>	<b>0,00</b>	<b>0,00</b>	<b>0,00</b>
<b>SA00</b>	<b>Nettoergebnis nach Zuw./Entn. Haushaltsrücklagen (Saldo 0 +/- SU23)</b>				<b>0,00</b>	<b>192.500,00</b>	<b>-192.500,00</b>			
<b>Investive Gebarung</b>										
2/850010+300000	Kapitaltransfers von Bund, Bundesfonds und Bundeskammern		3331	33				77.500,00	77.500,00	
<b>SU 33</b>	<b>Summe Einzahlungen investive Gebarung</b>							<b>77.500,00</b>	<b>77.500,00</b>	<b>0,00</b>
1/850010-050000	Sonderanlagen		3412	40				28.539,30	270.000,00	-241.460,70
<b>SU 34</b>	<b>Summe Auszahlungen investive Gebarung</b>							<b>28.539,30</b>	<b>270.000,00</b>	<b>-241.460,70</b>
<b>SA2</b>	<b>Saldo (2) Geldfluss aus der Investiven Gebarung (33 - 34)</b>							<b>48.960,70</b>	<b>-192.500,00</b>	<b>241.460,70</b>
<b>SA3</b>	<b>Saldo (3) Nettofinanzierungssaldo (Saldo 1 + Saldo 2)</b>							<b>48.960,70</b>	<b>-192.500,00</b>	<b>241.460,70</b>
<b>Finanzierungstätigkeit</b>										
<b>SU 35</b>	<b>Summe Einzahlungen aus der Finanzierungstätigkeit</b>							<b>0,00</b>	<b>0,00</b>	<b>0,00</b>
<b>SU 36</b>	<b>Summe Auszahlungen aus der Finanzierungstätigkeit</b>							<b>0,00</b>	<b>0,00</b>	<b>0,00</b>
<b>SA4</b>	<b>Saldo (4) Geldfluss aus der Finanzierungstätigkeit (35 - 36)</b>							<b>0,00</b>	<b>0,00</b>	<b>0,00</b>
<b>SA5</b>	<b>Saldo (5) Geldfluss aus der voranschlagswirksamen Gebarung (Saldo 3 + Saldo 4)</b>							<b>48.960,70</b>	<b>-192.500,00</b>	<b>241.460,70</b>
<b>851</b>	<b>Betriebe der Abwasserbeseitigung</b>									
<b>851000</b>	<b>Betriebe der Abwasserbeseitigung</b>									
<b>Operative Gebarung</b>										
2/851000+813000	Erträge aus der Auflösung von Investitionszuschüssen (Kapitaltransfers)		2127			587,84			587,84	
2/851000+823000	Zinsen		2131	3131	14	421,96	400,00	21,96	421,96	21,96
2/851000+829000	Sonstige Einnahmen		2116	3116	18	11.183,80	2.000,00	9.183,80	11.183,80	9.183,80
2/851000+850000	Interessentenbeiträge von Grundstückseigentümern und Anrainern		2111	3111	10	15.876,84	49.200,00	-33.323,16	49.200,00	-49.200,00
2/851000+852100	Kanalbenutzungsgebühr		2113	3113	12	187.385,29	155.200,00	32.185,29	188.364,14	33.164,14
2/851000+852200	Kanalbereitstellungsgebühr		2113	3113	12	194.759,31	183.600,00	11.159,31	196.447,97	12.847,97
2/851000+860000	Transfers von Bund, Bundesfonds und Bundeskammern		2121	3121	15	144.270,67	128.400,00	15.870,67	144.270,67	15.870,67
<b>SU 21 / 31</b>	<b>Summe Erträge / Einzahlungen operative Gebarung</b>				<b>554.485,71</b>	<b>518.800,00</b>	<b>35.685,71</b>	<b>540.688,54</b>	<b>518.800,00</b>	<b>21.888,54</b>
1/851000-600000	Strom		2222	3222	24	211,74	27.400,00	-27.188,26	211,74	-27.188,26

		MVAG			Ergebnisrechnung			Finanzierungsrechnung		
		EH	FH	QU	RA 2020	VA 2020	RA - VA	RA 2020	VA 2020	RA - VA
1/851000-612000	Instandhaltung von Wasser- und Kanalisationsanlagen	2224	3224	24	318.431,32	162.700,00	155.731,32	318.431,32	162.700,00	155.731,32
1/851000-616000	Instandhaltung von Maschinen	2224	3224	24		2.700,00	-2.700,00		2.700,00	-2.700,00
1/851000-631000	Telekommunikationsdienste	2222	3222	24	901,17	6.700,00	-5.798,83	901,17	6.700,00	-5.798,83
1/851000-650100	Zinsen für Finanzschulden in Euro (Länder, Landesfonds,...)	2241	3241	25	953,84		953,84	953,84		953,84
1/851000-650700	Zinsen für Finanzschulden in Euro, Finanzunternehmen Inland	2241	3241	25	84.395,48	90.000,00	-5.604,52	84.395,48	90.000,00	-5.604,52
1/851000-670000	Versicherungen	2222	3222	24	1.723,91	2.000,00	-276,09	1.723,91	2.000,00	-276,09
1/851000-680000	Planmäßige Abschreibung	2226				174.500,00	-174.500,00			
1/851000-680300	Planmäßige Abschreibung	2226			4.905,65		4.905,65			
1/851000-680400	Planmäßige Abschreibung	2226			169.643,71		169.643,71			
1/851000-710100	Kapitalertragssteuer	2225	3225	24	105,49	300,00	-194,51	105,49	300,00	-194,51
1/851000-720109	Kostenbeiträge (Kostensätze) für Leistungen BH Arbeiter	2225	3225	24	3.592,00	5.000,00	-1.408,00	3.592,00	5.000,00	-1.408,00
1/851000-720209	Kostenbeiträge (Kostensätze) für Leistungen BH Maschinen	2225	3225	24		3.200,00	-3.200,00		3.200,00	-3.200,00
1/851000-720309	Kostenbeiträge (Kostensätze) für Leistungen (Zentralamt)	2225	3225	24	32.000,00	32.000,00		32.000,00	32.000,00	
1/851000-728000	Entgelte f.sonst.Leistun	2225	3225	24	44.209,24	2.800,00	41.409,24	44.209,24	2.800,00	41.409,24
<b>SU 22 / 32</b>	<b>Summe Aufwendungen / Auszahlungen operative Gebarung</b>				<b>661.073,55</b>	<b>509.300,00</b>	<b>151.773,55</b>	<b>486.524,19</b>	<b>334.800,00</b>	<b>151.724,19</b>
<b>SA 0 / SA 1</b>	<b>(0) Nettoergebnis (21 - 22) / (1) Geldfluss operative Gebarung (31 - 32)</b>				<b>-106.587,84</b>	<b>9.500,00</b>	<b>-116.087,84</b>	<b>54.164,35</b>	<b>184.000,00</b>	<b>-129.835,65</b>
2/851000+894000	Entnahmen von zweckgebundenen Haushaltsrücklagen	2301			340.000,00		340.000,00			
1/851000-794000	Zuweisung an zweckgebundene Haushaltsrücklagen	2401			500.003,72		-500.003,72			
<b>SU 23</b>	<b>Summe Haushaltsrücklagen</b>				<b>-160.003,72</b>	<b>0,00</b>	<b>-160.003,72</b>	<b>0,00</b>	<b>0,00</b>	<b>0,00</b>
<b>SA00</b>	<b>Nettoergebnis nach Zuw./Entn. Haushaltsrücklagen (Saldo 0 +/- SU23)</b>				<b>-266.591,56</b>	<b>9.500,00</b>	<b>-276.091,56</b>			
<b>Investive Gebarung</b>										
2/851000+300000	Kapitaltransfers von Bund, Bundesfonds und Bundeskammern		3331	33				85.852,86	81.100,00	4.752,86
2/851000+307000	Kapitaltransfers von privaten Haushalten und privaten Organisationen ohne Erwerbszweck und andere		3334	34				58.196,40		58.196,40
<b>SU 33</b>	<b>Summe Einzahlungen investive Gebarung</b>							<b>144.049,26</b>	<b>81.100,00</b>	<b>62.949,26</b>
1/851000-042000	Betriebsausstattung		3415	41					1.000,00	-1.000,00
<b>SU 34</b>	<b>Summe Auszahlungen investive Gebarung</b>							<b>0,00</b>	<b>1.000,00</b>	<b>-1.000,00</b>
<b>SA2</b>	<b>Saldo (2) Geldfluss aus der Investiven Gebarung (33 - 34)</b>							<b>144.049,26</b>	<b>80.100,00</b>	<b>63.949,26</b>
<b>SA3</b>	<b>Saldo (3) Nettofinanzierungssaldo (Saldo 1 + Saldo 2)</b>							<b>198.213,61</b>	<b>264.100,00</b>	<b>-65.886,39</b>

		MVAG			Ergebnisrechnung			Finanzierungsrechnung		
		EH	FH	QU	RA 2020	VA 2020	RA - VA	RA 2020	VA 2020	RA - VA
<b>Finanzierungstätigkeit</b>										
2/851000+341000	Darlehensaufnahme (K-WWF Darlehen)		3511	54				3.300,03		3.300,03
<b>SU 35</b>	<b>Summe Einzahlungen aus der Finanzierungstätigkeit</b>							<b>3.300,03</b>	<b>0,00</b>	<b>3.300,03</b>
1/851000-346100	Investitionsdarlehen von Finanzunternehmen, Inland		3614	65				273.582,99	265.000,00	8.582,99
<b>SU 36</b>	<b>Summe Auszahlungen aus der Finanzierungstätigkeit</b>							<b>273.582,99</b>	<b>265.000,00</b>	<b>8.582,99</b>
<b>SA4</b>	<b>Saldo (4) Geldfluss aus der Finanzierungstätigkeit (35 – 36)</b>							<b>-270.282,96</b>	<b>-265.000,00</b>	<b>-5.282,96</b>
<b>SA5</b>	<b>Saldo (5) Geldfluss aus der voranschlagswirksamen Gebarung (Saldo 3 + Saldo 4)</b>							<b>-72.069,35</b>	<b>-900,00</b>	<b>-71.169,35</b>
<b>852</b>	<b>Betriebe der Müllbeseitigung</b>									
<b>852000</b>	<b>Betriebe der Müllbeseitigung</b>									
<b>Operative Gebarung</b>										
2/852000+808000	Veräußerung von Altmater	2116	3116	16	2.922,33	5.800,00	-2.877,67	2.922,33	5.800,00	-2.877,67
2/852000+810200	Leistungserlöse Maschinen	2114	3114	13	269,67	14.600,00	-14.330,33	269,67	14.600,00	-14.330,33
2/852000+811000	Einnahmen aus Vermietung und Verpachtung	2115	3115	14	6.000,00	9.000,00	-3.000,00	6.000,00	9.000,00	-3.000,00
2/852000+813000	Erträge aus der Auflösung von Investitionszuschüssen (Kapitaltransfers)	2127			4.227,69	2.200,00	2.027,69			
2/852000+816000	Kostenbeiträge f. sonstige Leistungen	2114	3114	13	13.418,30	14.800,00	-1.381,70	17.028,34	14.800,00	2.228,34
2/852000+823000	sonstige Zinserträge	2131	3131	14	30,78		30,78	30,78		30,78
2/852000+852100	Müllabfuhrgebühren	2113	3113	12	255.519,64	262.700,00	-7.180,36	257.282,25	262.700,00	-5.417,75
2/852000+852110	Recyclinghofgebühr	2113	3113	12	25.613,29	21.500,00	4.113,29	24.327,61	21.500,00	2.827,61
<b>SU 21 / 31</b>	<b>Summe Erträge / Einzahlungen operative Gebarung</b>				<b>308.001,70</b>	<b>330.600,00</b>	<b>-22.598,30</b>	<b>307.860,98</b>	<b>328.400,00</b>	<b>-20.539,02</b>
1/852000-400000	Geringwertige Wirtschaftsgüter (GWG)	2221	3221	23	11,06	400,00	-388,94	11,06	400,00	-388,94
1/852000-521000	Geldbezüge Arbeiter ganzjährig beschäftigt	2211	3211	20	6.011,19	10.400,00	-4.388,81	6.011,19	10.400,00	-4.388,81
1/852000-580000	DGB zum Ausgleichsfonds für Familienbeihilfen	2212	3212	20		500,00	-500,00		500,00	-500,00
1/852000-582000	Dgb zur sozialen Sicherh	2212	3212	20		500,00	-500,00		500,00	-500,00
1/852000-614000	Instandhaltung von Gebäu	2224	3224	24	2.446,08	1.500,00	946,08	2.446,08	1.500,00	946,08
1/852000-617000	Instandhaltung von Fahrzeugen	2224	3224	24	3.141,01	3.000,00	141,01	3.141,01	3.000,00	141,01
1/852000-680000	Planmäßige Abschreibung	2226				4.500,00	-4.500,00			
1/852000-680300	Planmäßige Abschreibung	2226			2.205,41		2.205,41			
1/852000-680600	Planmäßige Abschreibung	2226			2.186,93		2.186,93			
1/852000-680700	Planmäßige Abschreibung	2226			133,09		133,09			
1/852000-710100	Kapitalertragssteuer	2225	3225	24	7,70	100,00	-92,30	7,70	100,00	-92,30
1/852000-720109	Kostenbeiträge (Kostenersätze) für Leistungen BH Arbeiter	2225	3225	24	19.024,00	8.600,00	10.424,00	19.024,00	8.600,00	10.424,00
1/852000-720209	Kostenbeiträge (Kostenersätze) für Leistungen BH Maschinen	2225	3225	24	1.400,00	100,00	1.300,00	1.400,00	100,00	1.300,00

		MVAG			Ergebnisrechnung			Finanzierungsrechnung		
		EH	FH	QU	RA 2020	VA 2020	RA - VA	RA 2020	VA 2020	RA - VA
1/852000-720309	Kostenbeiträge (Kostensätze) für Leistungen (Zentralamt)	2225	3225	24	22.000,00	22.000,00		22.000,00	22.000,00	
1/852000-728000	Entgelte f. sonst. Leistungen	2225	3225	24	241.326,74	205.000,00	36.326,74	254.943,59	205.000,00	49.943,59
1/852000-729020	Sonstige Aufwendungen	2225	3225	24	95,51	1.000,00	-904,49	95,51	1.000,00	-904,49
1/852000-755000	Transfers an Unternehmen (ohne Finanzunternehmen) und andere	2233	3233	27	1.124,27	75.100,00	-73.975,73	1.124,27	75.100,00	-73.975,73
<b>SU 22 / 32</b>	<b>Summe Aufwendungen / Auszahlungen operative Gebarung</b>				<b>301.112,99</b>	<b>332.700,00</b>	<b>-31.587,01</b>	<b>310.204,41</b>	<b>328.200,00</b>	<b>-17.995,59</b>
<b>SA 0 / SA 1</b>	<b>(0) Nettoergebnis (21 - 22) / (1) Geldfluss operative Gebarung (31 - 32)</b>				<b>6.888,71</b>	<b>-2.100,00</b>	<b>8.988,71</b>	<b>-2.343,43</b>	<b>200,00</b>	<b>-2.543,43</b>
1/852000-794000	Zuweisung an zweckgebundene Haushaltsrücklagen	2401			23,08		-23,08			
<b>SU 23</b>	<b>Summe Haushaltsrücklagen</b>				<b>-23,08</b>	<b>0,00</b>	<b>-23,08</b>	<b>0,00</b>	<b>0,00</b>	<b>0,00</b>
<b>SA00</b>	<b>Nettoergebnis nach Zuw./Entn. Haushaltsrücklagen (Saldo 0 +/- SU23)</b>				<b>6.865,63</b>	<b>-2.100,00</b>	<b>8.965,63</b>			
<b>Investive Gebarung</b>										
<b>SU 33</b>	<b>Summe Einzahlungen investive Gebarung</b>							<b>0,00</b>	<b>0,00</b>	<b>0,00</b>
1/852000-042000	Betriebsausstattung		3415	41				1.000,00		-1.000,00
<b>SU 34</b>	<b>Summe Auszahlungen investive Gebarung</b>							<b>0,00</b>	<b>1.000,00</b>	<b>-1.000,00</b>
<b>SA2</b>	<b>Saldo (2) Geldfluss aus der Investiven Gebarung (33 - 34)</b>							<b>0,00</b>	<b>-1.000,00</b>	<b>1.000,00</b>
<b>SA3</b>	<b>Saldo (3) Nettofinanzierungssaldo (Saldo 1 + Saldo 2)</b>							<b>-2.343,43</b>	<b>-800,00</b>	<b>-1.543,43</b>
<b>Finanzierungstätigkeit</b>										
<b>SU 35</b>	<b>Summe Einzahlungen aus der Finanzierungstätigkeit</b>							<b>0,00</b>	<b>0,00</b>	<b>0,00</b>
<b>SU 36</b>	<b>Summe Auszahlungen aus der Finanzierungstätigkeit</b>							<b>0,00</b>	<b>0,00</b>	<b>0,00</b>
<b>SA4</b>	<b>Saldo (4) Geldfluss aus der Finanzierungstätigkeit (35 - 36)</b>							<b>0,00</b>	<b>0,00</b>	<b>0,00</b>
<b>SA5</b>	<b>Saldo (5) Geldfluss aus der voranschlagswirksamen Gebarung (Saldo 3 + Saldo 4)</b>							<b>-2.343,43</b>	<b>-800,00</b>	<b>-1.543,43</b>
<b>852010</b>	<b>Recyclinghof</b>									
<b>Operative Gebarung</b>										
<b>SU 21 / 31</b>	<b>Summe Erträge / Einzahlungen operative Gebarung</b>				<b>0,00</b>	<b>0,00</b>	<b>0,00</b>	<b>0,00</b>	<b>0,00</b>	<b>0,00</b>
<b>SU 22 / 32</b>	<b>Summe Aufwendungen / Auszahlungen operative Gebarung</b>				<b>0,00</b>	<b>0,00</b>	<b>0,00</b>	<b>0,00</b>	<b>0,00</b>	<b>0,00</b>
<b>SA 0 / SA 1</b>	<b>(0) Nettoergebnis (21 - 22) / (1) Geldfluss operative Gebarung (31 - 32)</b>				<b>0,00</b>	<b>0,00</b>	<b>0,00</b>	<b>0,00</b>	<b>0,00</b>	<b>0,00</b>
2/852010+894000	Entnahmen von zweckgebundenen Haushaltsrücklagen	2301				8.000,00	-8.000,00			
<b>SU 23</b>	<b>Summe Haushaltsrücklagen</b>				<b>0,00</b>	<b>8.000,00</b>	<b>-8.000,00</b>	<b>0,00</b>	<b>0,00</b>	<b>0,00</b>
<b>SA00</b>	<b>Nettoergebnis nach Zuw./Entn. Haushaltsrücklagen (Saldo 0 +/- SU23)</b>				<b>0,00</b>	<b>8.000,00</b>	<b>-8.000,00</b>			
<b>Investive Gebarung</b>										
2/852010+300000	Kapitaltransfers von Bund, Bundesfonds und Bundeskammern		3331	33				8.000,00		-8.000,00
<b>SU 33</b>	<b>Summe Einzahlungen investive Gebarung</b>							<b>0,00</b>	<b>8.000,00</b>	<b>-8.000,00</b>
1/852010-050000	Sonderanlagen		3412	40				16.000,00		-16.000,00
<b>SU 34</b>	<b>Summe Auszahlungen investive Gebarung</b>							<b>0,00</b>	<b>16.000,00</b>	<b>-16.000,00</b>



		MVAG MVAG QU			Ergebnisrechnung			Finanzierungsrechnung		
		EH	FH		RA 2020	VA 2020	RA - VA	RA 2020	VA 2020	RA - VA
<b>SA2</b>	<b>Saldo (2) Geldfluss aus der Investiven Gebarung (33 – 34)</b>							<b>0,00</b>	<b>-8.000,00</b>	<b>8.000,00</b>
<b>SA3</b>	<b>Saldo (3) Nettofinanzierungssaldo (Saldo 1 + Saldo 2)</b>							<b>0,00</b>	<b>-8.000,00</b>	<b>8.000,00</b>
<b>Finanzierungstätigkeit</b>										
<b>SU 35</b>	<b>Summe Einzahlungen aus der Finanzierungstätigkeit</b>							<b>0,00</b>	<b>0,00</b>	<b>0,00</b>
<b>SU 36</b>	<b>Summe Auszahlungen aus der Finanzierungstätigkeit</b>							<b>0,00</b>	<b>0,00</b>	<b>0,00</b>
<b>SA4</b>	<b>Saldo (4) Geldfluss aus der Finanzierungstätigkeit (35 – 36)</b>							<b>0,00</b>	<b>0,00</b>	<b>0,00</b>
<b>SA5</b>	<b>Saldo (5) Geldfluss aus der voranschlagswirksamen Gebarung (Saldo 3 + Saldo 4)</b>							<b>0,00</b>	<b>-8.000,00</b>	<b>8.000,00</b>
<b>853</b>	<b>Betriebe für die Errichtung und Verwaltung von Wohn- und Ge</b>									
<b>853000</b>	<b>Betriebe für die Errichtung u. Verw von Wohn- und Geschäftsgebäuden</b>									
<b>Operative Gebarung</b>										
2/853000+811000	Einnahmen aus Vermietung	2115	3115	14	39.999,96	40.000,00	-0,04	39.999,96	40.000,00	-0,04
2/853000+811100	Einnahmen von Betriebskosten Lwh	2115	3115	14	13.186,35	11.400,00	1.786,35	13.186,35	11.400,00	1.786,35
2/853000+823000	sonstige Zinserträge	2131	3131	14	70,22		70,22	70,22		70,22
<b>SU 21 / 31</b>	<b>Summe Erträge / Einzahlungen operative Gebarung</b>				<b>53.256,53</b>	<b>51.400,00</b>	<b>1.856,53</b>	<b>53.256,53</b>	<b>51.400,00</b>	<b>1.856,53</b>
1/853000-600300	Fernwärmeenergiebezug	2222	3222	24	4.438,16	10.300,00	-5.861,84	4.438,16	10.300,00	-5.861,84
1/853000-614000	Instandhaltung von Gebäu	2224	3224	24	4.707,66	7.000,00	-2.292,34	4.707,66	7.000,00	-2.292,34
1/853000-650700	Zinsen für Finanzschulden in Euro, Finanzunternehmen Inland	2241	3241	25	814,77	3.500,00	-2.685,23	814,77	3.500,00	-2.685,23
1/853000-680000	Planmäßige Abschreibung	2226				12.200,00	-12.200,00			
1/853000-680300	Planmäßige Abschreibung	2226			12.198,51		12.198,51			
1/853000-710000	Öffentliche Abgaben	2225	3225	24		1.500,00	-1.500,00		1.500,00	-1.500,00
1/853000-710100	Kapitalertragssteuer	2225	3225	24	17,56	100,00	-82,44	17,56	100,00	-82,44
1/853000-720109	Kostenbeiträge (Kostenersätze) für Leistungen BH Arbeiter	2225	3225	24	368,00	2.300,00	-1.932,00	368,00	2.300,00	-1.932,00
1/853000-720209	Kostenbeiträge (Kostenersätze) für Leistungen	2225	3225	24		500,00	-500,00		500,00	-500,00
<b>SU 22 / 32</b>	<b>Summe Aufwendungen / Auszahlungen operative Gebarung</b>				<b>22.544,66</b>	<b>37.400,00</b>	<b>-14.855,34</b>	<b>10.346,15</b>	<b>25.200,00</b>	<b>-14.853,85</b>
<b>SA 0 / SA 1</b>	<b>(0) Nettoergebnis (21 - 22) / (1) Geldfluss operative Gebarung (31 – 32)</b>				<b>30.711,87</b>	<b>14.000,00</b>	<b>16.711,87</b>	<b>42.910,38</b>	<b>26.200,00</b>	<b>16.710,38</b>
1/853000-794000	Zuweisung an zweckgebundene Haushaltsrücklagen	2401			16.120,08		-16.120,08			
<b>SU 23</b>	<b>Summe Haushaltsrücklagen</b>				<b>-16.120,08</b>	<b>0,00</b>	<b>-16.120,08</b>	<b>0,00</b>	<b>0,00</b>	<b>0,00</b>
<b>SA00</b>	<b>Nettoergebnis nach Zuw./Entn. Haushaltsrücklagen (Saldo 0 +/- SU23)</b>				<b>14.591,79</b>	<b>14.000,00</b>	<b>591,79</b>			
<b>Investive Gebarung</b>										
<b>SU 33</b>	<b>Summe Einzahlungen investive Gebarung</b>							<b>0,00</b>	<b>0,00</b>	<b>0,00</b>
<b>SU 34</b>	<b>Summe Auszahlungen investive Gebarung</b>							<b>0,00</b>	<b>0,00</b>	<b>0,00</b>
<b>SA2</b>	<b>Saldo (2) Geldfluss aus der Investiven Gebarung (33 – 34)</b>							<b>0,00</b>	<b>0,00</b>	<b>0,00</b>
<b>SA3</b>	<b>Saldo (3) Nettofinanzierungssaldo (Saldo 1 + Saldo 2)</b>							<b>42.910,38</b>	<b>26.200,00</b>	<b>16.710,38</b>

	MVAG	MVAG	QU	Ergebnisrechnung			Finanzierungsrechnung			
				EH	FH		RA 2020	VA 2020	RA - VA	RA 2020
<b>Finanzierungstätigkeit</b>										
<b>SU 35</b>	<b>Summe Einzahlungen aus der Finanzierungstätigkeit</b>						<b>0,00</b>	<b>0,00</b>	<b>0,00</b>	
1/853000-346100	Investitionsdarlehen von Finanzunternehmen, Inland	3614	65				26.234,89	24.700,00	1.534,89	
<b>SU 36</b>	<b>Summe Auszahlungen aus der Finanzierungstätigkeit</b>						<b>26.234,89</b>	<b>24.700,00</b>	<b>1.534,89</b>	
<b>SA4</b>	<b>Saldo (4) Geldfluss aus der Finanzierungstätigkeit (35 – 36)</b>						<b>-26.234,89</b>	<b>-24.700,00</b>	<b>-1.534,89</b>	
<b>SA5</b>	<b>Saldo (5) Geldfluss aus der voranschlagswirksamen Gebarung (Saldo 3 + Saldo 4)</b>						<b>16.675,49</b>	<b>1.500,00</b>	<b>15.175,49</b>	
<b>853100 Gendarmeriegebäude</b>										
<b>Operative Gebarung</b>										
2/853100+811000	Einnahmen aus Vermietung	2115	3115	14	8.985,96	9.200,00	-214,04	8.985,96	9.200,00	-214,04
2/853100+811100	Einnahmen von Betriebskosten	2115	3115	14	3.496,94	1.700,00	1.796,94	3.496,94	1.700,00	1.796,94
2/853100+823000	sonstige Zinserträge	2131	3131	14	50,58		50,58	50,58		50,58
2/853100+827000	Kostenersatz für die Überlassung von Bediensteten an Dritte	2116	3116	18	5.519,00	4.500,00	1.019,00	5.519,00	4.500,00	1.019,00
<b>SU 21 / 31</b>	<b>Summe Erträge / Einzahlungen operative Gebarung</b>				<b>18.052,48</b>	<b>15.400,00</b>	<b>2.652,48</b>	<b>18.052,48</b>	<b>15.400,00</b>	<b>2.652,48</b>
1/853100-614000	Instandhaltung von Gebäu	2224	3224	24	211,99	9.900,00	-9.688,01	211,99	9.900,00	-9.688,01
1/853100-680000	Planmäßige Abschreibung	2226				3.800,00	-3.800,00			
1/853100-680300	Planmäßige Abschreibung	2226			3.832,70		3.832,70			
1/853100-710000	Öffentliche Abgaben	2225	3225	24		900,00	-900,00		900,00	-900,00
1/853100-710100	Kapitalertragssteuer	2225	3225	24	12,65	100,00	-87,35	12,65	100,00	-87,35
<b>SU 22 / 32</b>	<b>Summe Aufwendungen / Auszahlungen operative Gebarung</b>				<b>4.057,34</b>	<b>14.700,00</b>	<b>-10.642,66</b>	<b>224,64</b>	<b>10.900,00</b>	<b>-10.675,36</b>
<b>SA 0 / SA 1</b>	<b>(0) Nettoergebnis (21 - 22) / (1) Geldfluss operative Gebarung (31 – 32)</b>				<b>13.995,14</b>	<b>700,00</b>	<b>13.295,14</b>	<b>17.827,84</b>	<b>4.500,00</b>	<b>13.327,84</b>
1/853100-794000	Zuweisung an zweckgebundene Haushaltsrücklagen	2401			16.792,09		-16.792,09			
<b>SU 23</b>	<b>Summe Haushaltsrücklagen</b>				<b>-16.792,09</b>	<b>0,00</b>	<b>-16.792,09</b>	<b>0,00</b>	<b>0,00</b>	<b>0,00</b>
<b>SA00</b>	<b>Nettoergebnis nach Zuw./Entn. Haushaltsrücklagen (Saldo 0 +/- SU23)</b>				<b>-2.796,95</b>	<b>700,00</b>	<b>-3.496,95</b>			
<b>Investive Gebarung</b>										
<b>SU 33</b>	<b>Summe Einzahlungen investive Gebarung</b>						<b>0,00</b>	<b>0,00</b>	<b>0,00</b>	
<b>SU 34</b>	<b>Summe Auszahlungen investive Gebarung</b>						<b>0,00</b>	<b>0,00</b>	<b>0,00</b>	
<b>SA2</b>	<b>Saldo (2) Geldfluss aus der Investiven Gebarung (33 – 34)</b>						<b>0,00</b>	<b>0,00</b>	<b>0,00</b>	
<b>SA3</b>	<b>Saldo (3) Nettofinanzierungssaldo (Saldo 1 + Saldo 2)</b>						<b>17.827,84</b>	<b>4.500,00</b>	<b>13.327,84</b>	
<b>Finanzierungstätigkeit</b>										
<b>SU 35</b>	<b>Summe Einzahlungen aus der Finanzierungstätigkeit</b>						<b>0,00</b>	<b>0,00</b>	<b>0,00</b>	
<b>SU 36</b>	<b>Summe Auszahlungen aus der Finanzierungstätigkeit</b>						<b>0,00</b>	<b>0,00</b>	<b>0,00</b>	
<b>SA4</b>	<b>Saldo (4) Geldfluss aus der Finanzierungstätigkeit (35 – 36)</b>						<b>0,00</b>	<b>0,00</b>	<b>0,00</b>	
<b>SA5</b>	<b>Saldo (5) Geldfluss aus der voranschlagswirksamen Gebarung (Saldo 3 + Saldo 4)</b>						<b>17.827,84</b>	<b>4.500,00</b>	<b>13.327,84</b>	

		MVAG			Ergebnisrechnung			Finanzierungsrechnung		
		EH	FH	QU	RA 2020	VA 2020	RA - VA	RA 2020	VA 2020	RA - VA
<b>87</b>	<b>Wirtschaftliche Unternehmungen</b>									
<b>875</b>	<b>Straßenverkehrsbetriebe</b>									
<b>875000</b>	<b>Straßenverkehrsbetriebe</b>									
<b>Operative Gebarung</b>										
<b>SU 21 / 31</b>	<b>Summe Erträge / Einzahlungen operative Gebarung</b>				<b>0,00</b>	<b>0,00</b>	<b>0,00</b>	<b>0,00</b>	<b>0,00</b>	<b>0,00</b>
1/875000-710000	Öffentliche Abgaben	2225	3225	24	175,90		175,90	175,90		175,90
<b>SU 22 / 32</b>	<b>Summe Aufwendungen / Auszahlungen operative Gebarung</b>				<b>175,90</b>	<b>0,00</b>	<b>175,90</b>	<b>175,90</b>	<b>0,00</b>	<b>175,90</b>
<b>SA 0 / SA 1</b>	<b>(0) Nettoergebnis (21 - 22) / (1) Geldfluss operative Gebarung (31 - 32)</b>				<b>-175,90</b>	<b>0,00</b>	<b>-175,90</b>	<b>-175,90</b>	<b>0,00</b>	<b>-175,90</b>
<b>SU 23</b>	<b>Summe Haushaltsrücklagen</b>				<b>0,00</b>	<b>0,00</b>	<b>0,00</b>	<b>0,00</b>	<b>0,00</b>	<b>0,00</b>
<b>SA00</b>	<b>Nettoergebnis nach Zuw./Entn. Haushaltsrücklagen (Saldo 0 +/- SU23)</b>				<b>-175,90</b>	<b>0,00</b>	<b>-175,90</b>			
<b>Investive Gebarung</b>										
<b>SU 33</b>	<b>Summe Einzahlungen investive Gebarung</b>							<b>0,00</b>	<b>0,00</b>	<b>0,00</b>
<b>SU 34</b>	<b>Summe Auszahlungen investive Gebarung</b>							<b>0,00</b>	<b>0,00</b>	<b>0,00</b>
<b>SA2</b>	<b>Saldo (2) Geldfluss aus der Investiven Gebarung (33 - 34)</b>							<b>0,00</b>	<b>0,00</b>	<b>0,00</b>
<b>SA3</b>	<b>Saldo (3) Nettofinanzierungssaldo (Saldo 1 + Saldo 2)</b>							<b>-175,90</b>	<b>0,00</b>	<b>-175,90</b>
<b>Finanzierungstätigkeit</b>										
<b>SU 35</b>	<b>Summe Einzahlungen aus der Finanzierungstätigkeit</b>							<b>0,00</b>	<b>0,00</b>	<b>0,00</b>
<b>SU 36</b>	<b>Summe Auszahlungen aus der Finanzierungstätigkeit</b>							<b>0,00</b>	<b>0,00</b>	<b>0,00</b>
<b>SA4</b>	<b>Saldo (4) Geldfluss aus der Finanzierungstätigkeit (35 - 36)</b>							<b>0,00</b>	<b>0,00</b>	<b>0,00</b>
<b>SA5</b>	<b>Saldo (5) Geldfluss aus der voranschlagswirksamen Gebarung (Saldo 3 + Saldo 4)</b>							<b>-175,90</b>	<b>0,00</b>	<b>-175,90</b>
<b>88</b>	<b>Wirtschaftliche Unternehmungen (Fortsetzung)</b>									
<b>888</b>	<b>Bestattungsunternehmungen</b>									
<b>888000</b>	<b>Bestattungsunternehmen</b>									
<b>Operative Gebarung</b>										
2/888000+808000	Veräußerung von Handelswaren	2116	3116	16	207.142,30	226.000,00	-18.857,70	207.800,41	226.000,00	-18.199,59
2/888000+811000	Mieteinnahmen Urnennische	2115	3115	14	2.473,00		2.473,00	2.473,00		2.473,00
2/888000+813000	Erträge aus der Auflösung von Investitionszuschüssen (Kapitaltransfers)	2127			227,27		227,27			
2/888000+816000	Kostenbeiträge für sonstige Leistungen	2114	3114	13	16.606,95	18.000,00	-1.393,05	16.796,25	18.000,00	-1.203,75
2/888000+817000	Erträge aus der Auflösung von sonstigen Rückstellungen	2117			47,91		47,91			
2/888000+823000	Zinsen	2131	3131	14	232,21	100,00	132,21	232,21	100,00	132,21
2/888000+829000	Sonstige Erträge	2116	3116	18	93,04		93,04	93,04		93,04
<b>SU 21 / 31</b>	<b>Summe Erträge / Einzahlungen operative Gebarung</b>				<b>226.822,68</b>	<b>244.100,00</b>	<b>-17.277,32</b>	<b>227.394,91</b>	<b>244.100,00</b>	<b>-16.705,09</b>
1/888000-400000	Geringw. Wirtschaftsgüter d. Anlage vermögens	2221	3221	23	1.387,73	2.300,00	-912,27	1.387,73	2.300,00	-912,27

		MVAG			Ergebnisrechnung			Finanzierungsrechnung		
		EH	FH	QU	RA 2020	VA 2020	RA - VA	RA 2020	VA 2020	RA - VA
1/888000-413000	Handelswaren Särge, Einbettungen, usw.	2221	3221	23	25.827,01	39.300,00	-13.472,99	25.827,01	39.300,00	-13.472,99
1/888000-413001	Drucksorten	2221	3221	23	3.711,63	5.500,00	-1.788,37	3.711,63	5.500,00	-1.788,37
1/888000-452000	Treibstoffe	2221	3221	23	1.212,41	1.500,00	-287,59	1.212,41	1.500,00	-287,59
1/888000-454000	Reinigungsmittel	2221	3221	23		400,00	-400,00		400,00	-400,00
1/888000-456000	Schreib-, Zeichen- und sonst. Büromaterialien	2221	3221	23	285,30	400,00	-114,70	285,30	400,00	-114,70
1/888000-457000	Druckwerke	2221	3221	23	314,12	800,00	-485,88	314,12	800,00	-485,88
1/888000-459000	Sonstige Verbrauchsgüter	2221	3221	23	1.259,61	1.000,00	259,61	1.259,61	1.000,00	259,61
1/888000-521000	Geldbezüge der ganzjährig beschäftigten Arbeiter	2211	3211	20	571,00		571,00	571,00		571,00
1/888000-523000	Geldbezüge der nicht ganzjährig beschäftigten Arbeiter	2211	3211	20	4.114,25	15.500,00	-11.385,75	4.114,25	15.500,00	-11.385,75
1/888000-565000	Mehrleistungsvergütungen	2211	3211	20	1.536,00	6.800,00	-5.264,00	1.536,00	6.800,00	-5.264,00
1/888000-580000	DGB zum Ausgleichsfonds für Familienbeihilfen	2212	3212	20	158,68	900,00	-741,32	158,68	900,00	-741,32
1/888000-582000	Sonstige Dienstnehmerbeiträge zur sozialen Sicherheit	2212	3212	20	1.159,03	4.400,00	-3.240,97	1.159,03	4.400,00	-3.240,97
1/888000-600000	Strom	2222	3222	24	3.098,46	2.600,00	498,46	3.098,46	2.600,00	498,46
1/888000-614000	Instandhaltung von Gebäuden	2224	3224	24	1.131,91	2.500,00	-1.368,09	1.131,91	2.500,00	-1.368,09
1/888000-617000	Instandhaltung von Fahrzeugen	2224	3224	24	2.826,45	2.500,00	326,45	2.826,45	2.500,00	326,45
1/888000-630000	Postdienste	2222	3222	24	390,00	1.500,00	-1.110,00	390,00	1.500,00	-1.110,00
1/888000-631000	Telekommunikationsdienste	2222	3222	24	780,37	1.200,00	-419,63	780,37	1.200,00	-419,63
1/888000-670000	Versicherungen	2222	3222	24	4.117,67	5.300,00	-1.182,33	4.117,67	5.300,00	-1.182,33
1/888000-680000	Planmäßige Abschreibung	2226				13.200,00	-13.200,00			
1/888000-680500	Planmäßige Abschreibung	2226			1.068,42		1.068,42			
1/888000-680600	Planmäßige Abschreibung	2226			9.934,62		9.934,62			
1/888000-680700	Planmäßige Abschreibung	2226			2.217,90		2.217,90			
1/888000-700000	Mietzinse	2223	3223	24	7.660,00	12.300,00	-4.640,00	7.660,00	12.300,00	-4.640,00
1/888000-700100	Miete EDV Anlage	2223	3223	24	289,24	1.400,00	-1.110,76	289,24	1.400,00	-1.110,76
1/888000-700200	Heizkosten	2223	3223	24	1.270,00	1.300,00	-30,00	1.270,00	1.300,00	-30,00
1/888000-710000	Öffentliche Abgaben (Ausgaben) ohne Gebühren gem. FAGVerwaltungsabgaben	2225	3225	24	580,00	600,00	-20,00	580,00	600,00	-20,00
1/888000-710200	Körperschaftsteuer	2225	3225	24	55,00	6.000,00	-5.945,00	55,00	6.000,00	-5.945,00
1/888000-711000	Gebühren für die Benützung von Gem. Einr. u. Anlagen gem. FAG(Ausgaben)	2225	3225	24	156,58	800,00	-643,42	156,58	800,00	-643,42
1/888000-720109	Kostenbeiträge (Kostensätze) für Leistungen BH Arbeiter	2225	3225	24	50.000,00	19.000,00	31.000,00	50.000,00	19.000,00	31.000,00
1/888000-720110	Kostenbeiträge Amt	2225	3225	24	40.000,00		40.000,00	40.000,00		40.000,00
1/888000-720209	Kostenbeiträge (Kostensätze) für Leistungen BH Maschinen	2225	3225	24		100,00	-100,00		100,00	-100,00

		MVAG			Ergebnisrechnung			Finanzierungsrechnung		
		EH	FH	QU	RA 2020	VA 2020	RA - VA	RA 2020	VA 2020	RA - VA
1/888000-720300	Kostenbeiträge Verwaltung	2225	3225	24	16.483,87		16.483,87	16.483,87		16.483,87
1/888000-720309	Kostenbeiträge (Kostensätze) für Leistungen ZA Personal	2225	3225	24		20.000,00	-20.000,00		20.000,00	-20.000,00
1/888000-720409	Kostenbeiträge (Kostensätze) für Leistungen ZA Sachaufwand	2225	3225	24		10.000,00	-10.000,00		10.000,00	-10.000,00
1/888000-724000	Reisegebühren	2225	3225	24	784,98	1.200,00	-415,02	784,98	1.200,00	-415,02
1/888000-726000	Mitgliedsbeiträge an Institutionen	2225	3225	24		500,00	-500,00		500,00	-500,00
1/888000-728000	Entgelte für sonstige Leistungen 20 %	2225	3225	24	49.794,71	55.900,00	-6.105,29	49.794,71	55.900,00	-6.105,29
1/888000-728010	Entgelte f. sonstige Leistungen 10%	2225	3225	24	2.542,62	2.600,00	-57,38	2.542,62	2.600,00	-57,38
1/888000-728200	sonst. Leistungen steuerfrei	2225	3225	24	18.978,39	15.000,00	3.978,39	18.978,39	15.000,00	3.978,39
1/888000-729010	Sonstige Aufwendungen (BH Arbeiter)	2225	3225	24	7.235,52	19.000,00	-11.764,48	7.235,52	19.000,00	-11.764,48
1/888000-729020	Sonstige Aufwendungen (BH Maschinen)	2225	3225	24		100,00	-100,00		100,00	-100,00
<b>SU 22 / 32</b>	<b>Summe Aufwendungen / Auszahlungen operative Gebarung</b>				<b>262.933,48</b>	<b>273.400,00</b>	<b>-10.466,52</b>	<b>249.712,54</b>	<b>260.200,00</b>	<b>-10.487,46</b>
<b>SA 0 / SA 1</b>	<b>(0) Nettoergebnis (21 - 22) / (1) Geldfluss operative Gebarung (31 - 32)</b>				<b>-36.110,80</b>	<b>-29.300,00</b>	<b>-6.810,80</b>	<b>-22.317,63</b>	<b>-16.100,00</b>	<b>-6.217,63</b>
1/888000-794000	Zuweisung an zweckgebundene Haushaltsrücklagen	2401			31,11		-31,11			
<b>SU 23</b>	<b>Summe Haushaltsrücklagen</b>				<b>-31,11</b>	<b>0,00</b>	<b>-31,11</b>	<b>0,00</b>	<b>0,00</b>	<b>0,00</b>
<b>SA00</b>	<b>Nettoergebnis nach Zuw./Entn. Haushaltsrücklagen (Saldo 0 +/- SU23)</b>				<b>-36.141,91</b>	<b>-29.300,00</b>	<b>-6.841,91</b>			
<b>Investive Gebarung</b>										
2/888000+307000	Kapitaltransfers von privaten Haushalten Urnennischen Baukostenzuschuss		3334	34				1.557,00		1.557,00
<b>SU 33</b>	<b>Summe Einzahlungen investive Gebarung</b>							<b>1.557,00</b>	<b>0,00</b>	<b>1.557,00</b>
1/888000-042000	Betriebsausstattung		3415	41					3.000,00	-3.000,00
<b>SU 34</b>	<b>Summe Auszahlungen investive Gebarung</b>							<b>0,00</b>	<b>3.000,00</b>	<b>-3.000,00</b>
<b>SA2</b>	<b>Saldo (2) Geldfluss aus der Investiven Gebarung (33 - 34)</b>							<b>1.557,00</b>	<b>-3.000,00</b>	<b>4.557,00</b>
<b>SA3</b>	<b>Saldo (3) Nettofinanzierungssaldo (Saldo 1 + Saldo 2)</b>							<b>-20.760,63</b>	<b>-19.100,00</b>	<b>-1.660,63</b>
<b>Finanzierungstätigkeit</b>										
<b>SU 35</b>	<b>Summe Einzahlungen aus der Finanzierungstätigkeit</b>							<b>0,00</b>	<b>0,00</b>	<b>0,00</b>
<b>SU 36</b>	<b>Summe Auszahlungen aus der Finanzierungstätigkeit</b>							<b>0,00</b>	<b>0,00</b>	<b>0,00</b>
<b>SA4</b>	<b>Saldo (4) Geldfluss aus der Finanzierungstätigkeit (35 - 36)</b>							<b>0,00</b>	<b>0,00</b>	<b>0,00</b>
<b>SA5</b>	<b>Saldo (5) Geldfluss aus der voranschlagswirksamen Gebarung (Saldo 3 + Saldo 4)</b>							<b>-20.760,63</b>	<b>-19.100,00</b>	<b>-1.660,63</b>

		MVAG MVAG QU			Ergebnisrechnung			Finanzierungsrechnung		
		EH	FH	QU	RA 2020	VA 2020	RA - VA	RA 2020	VA 2020	RA - VA
<b>89</b>	<b>Wirtschaftliche Unternehmungen (Fortsetzung)</b>									
<b>899</b>	<b>Sonstige wirtschaftliche Unternehmungen</b>									
<b>899010</b>	<b>Gewerbepark</b>									
<b>Operative Gebarung</b>										
2/899010+850000	Interessentenbeiträge von Grundstückseigentümern und Anrainern	2111	3111	10	12.333,12		12.333,12	12.333,12		12.333,12
<b>SU 21 / 31</b>	<b>Summe Erträge / Einzahlungen operative Gebarung</b>				<b>12.333,12</b>	<b>0,00</b>	<b>12.333,12</b>	<b>12.333,12</b>	<b>0,00</b>	<b>12.333,12</b>
<b>SU 22 / 32</b>	<b>Summe Aufwendungen / Auszahlungen operative Gebarung</b>				<b>0,00</b>	<b>0,00</b>	<b>0,00</b>	<b>0,00</b>	<b>0,00</b>	<b>0,00</b>
<b>SA 0 / SA 1</b>	<b>(0) Nettoergebnis (21 - 22) / (1) Geldfluss operative Gebarung (31 - 32)</b>				<b>12.333,12</b>	<b>0,00</b>	<b>12.333,12</b>	<b>12.333,12</b>	<b>0,00</b>	<b>12.333,12</b>
<b>SU 23</b>	<b>Summe Haushaltsrücklagen</b>				<b>0,00</b>	<b>0,00</b>	<b>0,00</b>	<b>0,00</b>	<b>0,00</b>	<b>0,00</b>
<b>SA00</b>	<b>Nettoergebnis nach Zuw./Entn. Haushaltsrücklagen (Saldo 0 +/- SU23)</b>				<b>12.333,12</b>	<b>0,00</b>	<b>12.333,12</b>			
<b>Investive Gebarung</b>										
<b>SU 33</b>	<b>Summe Einzahlungen investive Gebarung</b>							<b>0,00</b>	<b>0,00</b>	<b>0,00</b>
1/899010-050000	Sonderanlagen		3412	40				46.154,39	46.200,00	-45,61
<b>SU 34</b>	<b>Summe Auszahlungen investive Gebarung</b>							<b>46.154,39</b>	<b>46.200,00</b>	<b>-45,61</b>
<b>SA2</b>	<b>Saldo (2) Geldfluss aus der Investiven Gebarung (33 - 34)</b>							<b>-46.154,39</b>	<b>-46.200,00</b>	<b>45,61</b>
<b>SA3</b>	<b>Saldo (3) Nettofinanzierungssaldo (Saldo 1 + Saldo 2)</b>							<b>-33.821,27</b>	<b>-46.200,00</b>	<b>12.378,73</b>
<b>Finanzierungstätigkeit</b>										
<b>SU 35</b>	<b>Summe Einzahlungen aus der Finanzierungstätigkeit</b>							<b>0,00</b>	<b>0,00</b>	<b>0,00</b>
<b>SU 36</b>	<b>Summe Auszahlungen aus der Finanzierungstätigkeit</b>							<b>0,00</b>	<b>0,00</b>	<b>0,00</b>
<b>SA4</b>	<b>Saldo (4) Geldfluss aus der Finanzierungstätigkeit (35 - 36)</b>							<b>0,00</b>	<b>0,00</b>	<b>0,00</b>
<b>SA5</b>	<b>Saldo (5) Geldfluss aus der voranschlagswirksamen Gebarung (Saldo 3 + Saldo 4)</b>							<b>-33.821,27</b>	<b>-46.200,00</b>	<b>12.378,73</b>

		MVAG MVAG QU			Ergebnisrechnung			Finanzierungsrechnung		
		EH	FH	QU	RA 2020	VA 2020	RA - VA	RA 2020	VA 2020	RA - VA
<b>9 Finanzwirtschaft</b>										
<b>91</b>	<b>Kapitalvermögen und Stiftungen ohne eigene Rechtspersi</b>									
<b>910</b>	<b>Geldverkehr</b>									
<b>910000</b>	<b>Geldverkehr</b>									
<b>Operative Gebarung</b>										
2/910000+823000	sonstige Zinserträge	2131	3131	14	31,21		31,21	31,21		31,21
<b>SU 21 / 31</b>	<b>Summe Erträge / Einzahlungen operative Gebarung</b>				<b>31,21</b>	<b>0,00</b>	<b>31,21</b>	<b>31,21</b>	<b>0,00</b>	<b>31,21</b>
1/910000-659000	Geldverkehrsspesen	2244	3244	24	6.151,11	2.500,00	3.651,11	6.151,11	2.500,00	3.651,11
1/910000-710100	Zinsertragssteuer	2225	3225	24	7,80	100,00	-92,20	7,80	100,00	-92,20
<b>SU 22 / 32</b>	<b>Summe Aufwendungen / Auszahlungen operative Gebarung</b>				<b>6.158,91</b>	<b>2.600,00</b>	<b>3.558,91</b>	<b>6.158,91</b>	<b>2.600,00</b>	<b>3.558,91</b>
<b>SA 0 / SA 1</b>	<b>(0) Nettoergebnis (21 - 22) / (1) Geldfluss operative Gebarung (31 - 32)</b>				<b>-6.127,70</b>	<b>-2.600,00</b>	<b>-3.527,70</b>	<b>-6.127,70</b>	<b>-2.600,00</b>	<b>-3.527,70</b>
<b>SU 23</b>	<b>Summe Haushaltsrücklagen</b>				<b>0,00</b>	<b>0,00</b>	<b>0,00</b>	<b>0,00</b>	<b>0,00</b>	<b>0,00</b>
<b>SA00</b>	<b>Nettoergebnis nach Zuw./Entn. Haushaltsrücklagen (Saldo 0 +/- SU23)</b>				<b>-6.127,70</b>	<b>-2.600,00</b>	<b>-3.527,70</b>			
<b>Investive Gebarung</b>										
<b>SU 33</b>	<b>Summe Einzahlungen investive Gebarung</b>							<b>0,00</b>	<b>0,00</b>	<b>0,00</b>
<b>SU 34</b>	<b>Summe Auszahlungen investive Gebarung</b>							<b>0,00</b>	<b>0,00</b>	<b>0,00</b>
<b>SA2</b>	<b>Saldo (2) Geldfluss aus der Investiven Gebarung (33 - 34)</b>							<b>0,00</b>	<b>0,00</b>	<b>0,00</b>
<b>SA3</b>	<b>Saldo (3) Nettofinanzierungssaldo (Saldo 1 + Saldo 2)</b>							<b>-6.127,70</b>	<b>-2.600,00</b>	<b>-3.527,70</b>
<b>Finanzierungstätigkeit</b>										
<b>SU 35</b>	<b>Summe Einzahlungen aus der Finanzierungstätigkeit</b>							<b>0,00</b>	<b>0,00</b>	<b>0,00</b>
<b>SU 36</b>	<b>Summe Auszahlungen aus der Finanzierungstätigkeit</b>							<b>0,00</b>	<b>0,00</b>	<b>0,00</b>
<b>SA4</b>	<b>Saldo (4) Geldfluss aus der Finanzierungstätigkeit (35 - 36)</b>							<b>0,00</b>	<b>0,00</b>	<b>0,00</b>
<b>SA5</b>	<b>Saldo (5) Geldfluss aus der voranschlagswirksamen Gebarung (Saldo 3 + Saldo 4)</b>							<b>-6.127,70</b>	<b>-2.600,00</b>	<b>-3.527,70</b>
<b>912</b>	<b>Rücklagen (soweit nicht aufteilbar)</b>									
<b>912000</b>	<b>Rücklagen (soweit nicht aufgeteilt)</b>									
<b>Operative Gebarung</b>										
2/912000+823000	sonstige Zinserträge	2131	3131	14	67,75		67,75	67,75		67,75
<b>SU 21 / 31</b>	<b>Summe Erträge / Einzahlungen operative Gebarung</b>				<b>67,75</b>	<b>0,00</b>	<b>67,75</b>	<b>67,75</b>	<b>0,00</b>	<b>67,75</b>
1/912000-710100	Kapitalertragssteuer	2225	3225	24	16,94	100,00	-83,06	16,94	100,00	-83,06
<b>SU 22 / 32</b>	<b>Summe Aufwendungen / Auszahlungen operative Gebarung</b>				<b>16,94</b>	<b>100,00</b>	<b>-83,06</b>	<b>16,94</b>	<b>100,00</b>	<b>-83,06</b>
<b>SA 0 / SA 1</b>	<b>(0) Nettoergebnis (21 - 22) / (1) Geldfluss operative Gebarung (31 - 32)</b>				<b>50,81</b>	<b>-100,00</b>	<b>150,81</b>	<b>50,81</b>	<b>-100,00</b>	<b>150,81</b>
2/912000+895000	Entnahmen von allgemeinen Haushaltsrücklagen	2301			100.000,00	100.000,00				
1/912000-794000	Zuweisung an zweckgebundene Haushaltsrücklagen	2401			414,67		-414,67			

		MVAG			Ergebnisrechnung			Finanzierungsrechnung		
		MVAG EH	MVAG FH	MVAG QU	RA 2020	VA 2020	RA - VA	RA 2020	VA 2020	RA - VA
1/912000-795000	Zuweisung an allgemeine Haushaltsrücklagen	2401			50,81		-50,81			
<b>SU 23</b>	<b>Summe Haushaltsrücklagen</b>				<b>99.534,52</b>	<b>100.000,00</b>	<b>-465,48</b>	<b>0,00</b>	<b>0,00</b>	<b>0,00</b>
<b>SA00</b>	<b>Nettoergebnis nach Zuw./Entn. Haushaltsrücklagen (Saldo 0 +/- SU23)</b>				<b>99.585,33</b>	<b>99.900,00</b>	<b>-314,67</b>			
<b>Investive Gebarung</b>										
<b>SU 33</b>	<b>Summe Einzahlungen investive Gebarung</b>							<b>0,00</b>	<b>0,00</b>	<b>0,00</b>
<b>SU 34</b>	<b>Summe Auszahlungen investive Gebarung</b>							<b>0,00</b>	<b>0,00</b>	<b>0,00</b>
<b>SA2</b>	<b>Saldo (2) Geldfluss aus der Investiven Gebarung (33 – 34)</b>							<b>0,00</b>	<b>0,00</b>	<b>0,00</b>
<b>SA3</b>	<b>Saldo (3) Nettofinanzierungssaldo (Saldo 1 + Saldo 2)</b>							<b>50,81</b>	<b>-100,00</b>	<b>150,81</b>
<b>Finanzierungstätigkeit</b>										
<b>SU 35</b>	<b>Summe Einzahlungen aus der Finanzierungstätigkeit</b>							<b>0,00</b>	<b>0,00</b>	<b>0,00</b>
<b>SU 36</b>	<b>Summe Auszahlungen aus der Finanzierungstätigkeit</b>							<b>0,00</b>	<b>0,00</b>	<b>0,00</b>
<b>SA4</b>	<b>Saldo (4) Geldfluss aus der Finanzierungstätigkeit (35 – 36)</b>							<b>0,00</b>	<b>0,00</b>	<b>0,00</b>
<b>SA5</b>	<b>Saldo (5) Geldfluss aus der voranschlagswirksamen Gebarung (Saldo 3 + Saldo 4)</b>							<b>50,81</b>	<b>-100,00</b>	<b>150,81</b>
<b>92</b>	<b>Öffentliche Abgaben</b>									
<b>920</b>	<b>Ausschließliche Gemeindeabgaben</b>									
<b>920000</b>	<b>Ausschließliche Gemeindeabgaben</b>									
<b>Operative Gebarung</b>										
2/920000+830000	Grundsteuer von land- u. forstwirt. Betrieben	2111	3111	10	47.694,87	29.600,00	18.094,87	40.056,05	29.600,00	10.456,05
2/920000+831000	Grundsteuer von Grundstücken	2111	3111	10	193.944,94	158.600,00	35.344,94	184.338,45	158.600,00	25.738,45
2/920000+833000	Kommunalsteuer	2111	3111	10	554.495,52	500.000,00	54.495,52	549.787,03	500.000,00	49.787,03
2/920000+837000	Lustbarkeitsabgaben	2111	3111	10	2.188,15	3.400,00	-1.211,85	2.188,15	3.400,00	-1.211,85
2/920000+838000	Hundeabgabe	2111	3111	10	4.225,00	3.800,00	425,00	4.122,52	3.800,00	322,52
2/920000+842000	Orts- und Kurtaxen	2111	3111	10	315,60	500,00	-184,40	315,60	500,00	-184,40
2/920000+842100	pauschalierte Orts- und Nächtigungstaxe	2111	3111	10	1.278,07	1.000,00	278,07	1.148,57	1.000,00	148,57
2/920000+843000	Zweitwohnsitzabgabe	2111	3111	10	5.555,00	4.000,00	1.555,00	5.233,25	4.000,00	1.233,25
2/920000+849000	Nebensprüche	2111	3111	10	828,35	900,00	-71,65	1.056,32	900,00	156,32
2/920000+856000	Verwaltungsabgaben	2111	3111	10	12.593,60	8.400,00	4.193,60	11.881,83	8.400,00	3.481,83
2/920000+857000	Kommissionsgebühren	2111	3111	10	960,00	700,00	260,00	888,00	700,00	188,00
<b>SU 21 / 31</b>	<b>Summe Erträge / Einzahlungen operative Gebarung</b>				<b>824.079,10</b>	<b>710.900,00</b>	<b>113.179,10</b>	<b>801.015,77</b>	<b>710.900,00</b>	<b>90.115,77</b>
<b>SU 22 / 32</b>	<b>Summe Aufwendungen / Auszahlungen operative Gebarung</b>				<b>0,00</b>	<b>0,00</b>	<b>0,00</b>	<b>0,00</b>	<b>0,00</b>	<b>0,00</b>
<b>SA 0 / SA 1</b>	<b>(0) Nettoergebnis (21 - 22) / (1) Geldfluss operative Gebarung (31 – 32)</b>				<b>824.079,10</b>	<b>710.900,00</b>	<b>113.179,10</b>	<b>801.015,77</b>	<b>710.900,00</b>	<b>90.115,77</b>
<b>SU 23</b>	<b>Summe Haushaltsrücklagen</b>				<b>0,00</b>	<b>0,00</b>	<b>0,00</b>	<b>0,00</b>	<b>0,00</b>	<b>0,00</b>
<b>SA00</b>	<b>Nettoergebnis nach Zuw./Entn. Haushaltsrücklagen (Saldo 0 +/- SU23)</b>				<b>824.079,10</b>	<b>710.900,00</b>	<b>113.179,10</b>			



	MVAG	MVAG	QU	Ergebnisrechnung			Finanzierungsrechnung			
				EH	FH		RA 2020	VA 2020	RA - VA	RA 2020
<b>Investive Gebarung</b>										
SU 33								0,00	0,00	0,00
SU 34								0,00	0,00	0,00
SA2								0,00	0,00	0,00
SA3								801.015,77	710.900,00	90.115,77
<b>Finanzierungstätigkeit</b>										
SU 35								0,00	0,00	0,00
SU 36								0,00	0,00	0,00
SA4								0,00	0,00	0,00
SA5								801.015,77	710.900,00	90.115,77
921										
921000										
<b>Operative Gebarung</b>										
2/921000+834000	Fremdenverkehrsabgaben	2111	3111	10	14.551,77	5.000,00	9.551,77	14.551,77	5.000,00	9.551,77
SU 21 / 31	Summe Erträge / Einzahlungen operative Gebarung				14.551,77	5.000,00	9.551,77	14.551,77	5.000,00	9.551,77
SU 22 / 32	Summe Aufwendungen / Auszahlungen operative Gebarung				0,00	0,00	0,00	0,00	0,00	0,00
SA 0 / SA 1	(0) Nettoergebnis (21 - 22) / (1) Geldfluss operative Gebarung (31 - 32)				14.551,77	5.000,00	9.551,77	14.551,77	5.000,00	9.551,77
SU 23	Summe Haushaltsrücklagen				0,00	0,00	0,00	0,00	0,00	0,00
SA00	Nettoergebnis nach Zuw./Entn. Haushaltsrücklagen (Saldo 0 +/- SU23)				14.551,77	5.000,00	9.551,77			
<b>Investive Gebarung</b>										
SU 33	Summe Einzahlungen investive Gebarung							0,00	0,00	0,00
SU 34	Summe Auszahlungen investive Gebarung							0,00	0,00	0,00
SA2	Saldo (2) Geldfluss aus der Investiven Gebarung (33 - 34)							0,00	0,00	0,00
SA3	Saldo (3) Nettofinanzierungssaldo (Saldo 1 + Saldo 2)							14.551,77	5.000,00	9.551,77
<b>Finanzierungstätigkeit</b>										
SU 35	Summe Einzahlungen aus der Finanzierungstätigkeit							0,00	0,00	0,00
SU 36	Summe Auszahlungen aus der Finanzierungstätigkeit							0,00	0,00	0,00
SA4	Saldo (4) Geldfluss aus der Finanzierungstätigkeit (35 - 36)							0,00	0,00	0,00
SA5	Saldo (5) Geldfluss aus der voranschlagswirksamen Gebarung (Saldo 3 + Saldo 4)							14.551,77	5.000,00	9.551,77
925	Ertragsanteile an gemeinschaftlichen Bundesabgaben									
925000	Ertragsanteile an gemein sch. Bundesabg.									
<b>Operative Gebarung</b>										
2/925000+859000	Ertragsanteile ohne Spielbankabgabe	2112	3112	11	2.204.963,23	2.168.600,00	36.363,23	2.204.963,23	2.168.600,00	36.363,23
SU 21 / 31	Summe Erträge / Einzahlungen operative Gebarung				2.204.963,23	2.168.600,00	36.363,23	2.204.963,23	2.168.600,00	36.363,23
SU 22 / 32	Summe Aufwendungen / Auszahlungen operative Gebarung				0,00	0,00	0,00	0,00	0,00	0,00

	MVAG	MVAG QU	Ergebnisrechnung			Finanzierungsrechnung					
			EH	FH	RA 2020	VA 2020	RA - VA	RA 2020	VA 2020	RA - VA	
<b>SA 0 / SA 1</b>		(0) Nettoergebnis (21 - 22) / (1) Geldfluss operative Gebarung (31 – 32)			<b>2.204.963,23</b>	<b>2.168.600,00</b>	<b>36.363,23</b>	<b>2.204.963,23</b>	<b>2.168.600,00</b>	<b>36.363,23</b>	
<b>SU 23</b>		Summe Haushaltsrücklagen			<b>0,00</b>	<b>0,00</b>	<b>0,00</b>	<b>0,00</b>	<b>0,00</b>	<b>0,00</b>	
<b>SA00</b>		Nettoergebnis nach Zuw./Entn. Haushaltsrücklagen (Saldo 0 +/- SU23)			<b>2.204.963,23</b>	<b>2.168.600,00</b>	<b>36.363,23</b>				
<b>Investive Gebarung</b>											
<b>SU 33</b>		Summe Einzahlungen investive Gebarung						<b>0,00</b>	<b>0,00</b>	<b>0,00</b>	
<b>SU 34</b>		Summe Auszahlungen investive Gebarung						<b>0,00</b>	<b>0,00</b>	<b>0,00</b>	
<b>SA2</b>		Saldo (2) Geldfluss aus der Investiven Gebarung (33 – 34)						<b>0,00</b>	<b>0,00</b>	<b>0,00</b>	
<b>SA3</b>		Saldo (3) Nettofinanzierungssaldo (Saldo 1 + Saldo 2)						<b>2.204.963,23</b>	<b>2.168.600,00</b>	<b>36.363,23</b>	
<b>Finanzierungstätigkeit</b>											
<b>SU 35</b>		Summe Einzahlungen aus der Finanzierungstätigkeit						<b>0,00</b>	<b>0,00</b>	<b>0,00</b>	
<b>SU 36</b>		Summe Auszahlungen aus der Finanzierungstätigkeit						<b>0,00</b>	<b>0,00</b>	<b>0,00</b>	
<b>SA4</b>		Saldo (4) Geldfluss aus der Finanzierungstätigkeit (35 – 36)						<b>0,00</b>	<b>0,00</b>	<b>0,00</b>	
<b>SA5</b>		Saldo (5) Geldfluss aus der voranschlagswirksamen Gebarung (Saldo 3 + Saldo 4)						<b>2.204.963,23</b>	<b>2.168.600,00</b>	<b>36.363,23</b>	
<b>93 Umlagen</b>											
<b>930</b>		Landesumlage									
<b>930000</b>		Landesumlage									
<b>Operative Gebarung</b>											
<b>SU 21 / 31</b>		Summe Erträge / Einzahlungen operative Gebarung			<b>0,00</b>	<b>0,00</b>	<b>0,00</b>	<b>0,00</b>	<b>0,00</b>	<b>0,00</b>	
1/930000-751130		Transfers an Länder, Landesfonds und Landeskammern	2231	3231	26	159.032,96	176.100,00	-17.067,04	159.032,96	176.100,00	-17.067,04
<b>SU 22 / 32</b>		Summe Aufwendungen / Auszahlungen operative Gebarung			<b>159.032,96</b>	<b>176.100,00</b>	<b>-17.067,04</b>	<b>159.032,96</b>	<b>176.100,00</b>	<b>-17.067,04</b>	
<b>SA 0 / SA 1</b>		(0) Nettoergebnis (21 - 22) / (1) Geldfluss operative Gebarung (31 – 32)			<b>-159.032,96</b>	<b>-176.100,00</b>	<b>17.067,04</b>	<b>-159.032,96</b>	<b>-176.100,00</b>	<b>17.067,04</b>	
<b>SU 23</b>		Summe Haushaltsrücklagen			<b>0,00</b>	<b>0,00</b>	<b>0,00</b>	<b>0,00</b>	<b>0,00</b>	<b>0,00</b>	
<b>SA00</b>		Nettoergebnis nach Zuw./Entn. Haushaltsrücklagen (Saldo 0 +/- SU23)			<b>-159.032,96</b>	<b>-176.100,00</b>	<b>17.067,04</b>				
<b>Investive Gebarung</b>											
<b>SU 33</b>		Summe Einzahlungen investive Gebarung						<b>0,00</b>	<b>0,00</b>	<b>0,00</b>	
<b>SU 34</b>		Summe Auszahlungen investive Gebarung						<b>0,00</b>	<b>0,00</b>	<b>0,00</b>	
<b>SA2</b>		Saldo (2) Geldfluss aus der Investiven Gebarung (33 – 34)						<b>0,00</b>	<b>0,00</b>	<b>0,00</b>	
<b>SA3</b>		Saldo (3) Nettofinanzierungssaldo (Saldo 1 + Saldo 2)						<b>-159.032,96</b>	<b>-176.100,00</b>	<b>17.067,04</b>	
<b>Finanzierungstätigkeit</b>											
<b>SU 35</b>		Summe Einzahlungen aus der Finanzierungstätigkeit						<b>0,00</b>	<b>0,00</b>	<b>0,00</b>	
<b>SU 36</b>		Summe Auszahlungen aus der Finanzierungstätigkeit						<b>0,00</b>	<b>0,00</b>	<b>0,00</b>	
<b>SA4</b>		Saldo (4) Geldfluss aus der Finanzierungstätigkeit (35 – 36)						<b>0,00</b>	<b>0,00</b>	<b>0,00</b>	
<b>SA5</b>		Saldo (5) Geldfluss aus der voranschlagswirksamen Gebarung (Saldo 3 + Saldo 4)						<b>-159.032,96</b>	<b>-176.100,00</b>	<b>17.067,04</b>	

		MVAG	MVAG	QU	Ergebnisrechnung			Finanzierungsrechnung		
		EH	FH		RA 2020	VA 2020	RA - VA	RA 2020	VA 2020	RA - VA
<b>94</b>	<b>Finanzzuweisungen und Zuschüsse</b>									
<b>940</b>	<b>Bedarfszuweisungen</b>									
<b>940000</b>	<b>Bedarfszuweisungen</b>									
<b>Operative Gebarung</b>										
2/940000+861300	Transfers von Ländern, Landesfonds und Landeskammern(BZ Gemeindefinanzausgleich)	2121	3121	15	120.000,00	120.000,00		120.000,00	120.000,00	
<b>SU 21 / 31</b>	<b>Summe Erträge / Einzahlungen operative Gebarung</b>				<b>120.000,00</b>	<b>120.000,00</b>	<b>0,00</b>	<b>120.000,00</b>	<b>120.000,00</b>	<b>0,00</b>
<b>SU 22 / 32</b>	<b>Summe Aufwendungen / Auszahlungen operative Gebarung</b>				<b>0,00</b>	<b>0,00</b>	<b>0,00</b>	<b>0,00</b>	<b>0,00</b>	<b>0,00</b>
<b>SA 0 / SA 1</b>	<b>(0) Nettoergebnis (21 - 22) / (1) Geldfluss operative Gebarung (31 - 32)</b>				<b>120.000,00</b>	<b>120.000,00</b>	<b>0,00</b>	<b>120.000,00</b>	<b>120.000,00</b>	<b>0,00</b>
<b>SU 23</b>	<b>Summe Haushaltsrücklagen</b>				<b>0,00</b>	<b>0,00</b>	<b>0,00</b>	<b>0,00</b>	<b>0,00</b>	<b>0,00</b>
<b>SA00</b>	<b>Nettoergebnis nach Zuw./Entn. Haushaltsrücklagen (Saldo 0 +/- SU23)</b>				<b>120.000,00</b>	<b>120.000,00</b>	<b>0,00</b>			
<b>Investive Gebarung</b>										
<b>SU 33</b>	<b>Summe Einzahlungen investive Gebarung</b>							<b>0,00</b>	<b>0,00</b>	<b>0,00</b>
<b>SU 34</b>	<b>Summe Auszahlungen investive Gebarung</b>							<b>0,00</b>	<b>0,00</b>	<b>0,00</b>
<b>SA2</b>	<b>Saldo (2) Geldfluss aus der Investiven Gebarung (33 - 34)</b>							<b>0,00</b>	<b>0,00</b>	<b>0,00</b>
<b>SA3</b>	<b>Saldo (3) Nettofinanzierungssaldo (Saldo 1 + Saldo 2)</b>							<b>120.000,00</b>	<b>120.000,00</b>	<b>0,00</b>
<b>Finanzierungstätigkeit</b>										
<b>SU 35</b>	<b>Summe Einzahlungen aus der Finanzierungstätigkeit</b>							<b>0,00</b>	<b>0,00</b>	<b>0,00</b>
<b>SU 36</b>	<b>Summe Auszahlungen aus der Finanzierungstätigkeit</b>							<b>0,00</b>	<b>0,00</b>	<b>0,00</b>
<b>SA4</b>	<b>Saldo (4) Geldfluss aus der Finanzierungstätigkeit (35 - 36)</b>							<b>0,00</b>	<b>0,00</b>	<b>0,00</b>
<b>SA5</b>	<b>Saldo (5) Geldfluss aus der voranschlagswirksamen Gebarung (Saldo 3 + Saldo 4)</b>							<b>120.000,00</b>	<b>120.000,00</b>	<b>0,00</b>
<b>941</b>	<b>Sonstige Finanzzuweisungen nach dem FAG</b>									
<b>941000</b>	<b>Sonstige Finanzzuweisungen nach dem FAG</b>									
<b>Operative Gebarung</b>										
2/941000+860100	Finanzzuweisungen des Bundes gemäß § 24 FAG.	2121	3121	15	17.934,00	14.700,00	3.234,00	17.934,00	14.700,00	3.234,00
<b>SU 21 / 31</b>	<b>Summe Erträge / Einzahlungen operative Gebarung</b>				<b>17.934,00</b>	<b>14.700,00</b>	<b>3.234,00</b>	<b>17.934,00</b>	<b>14.700,00</b>	<b>3.234,00</b>
<b>SU 22 / 32</b>	<b>Summe Aufwendungen / Auszahlungen operative Gebarung</b>				<b>0,00</b>	<b>0,00</b>	<b>0,00</b>	<b>0,00</b>	<b>0,00</b>	<b>0,00</b>
<b>SA 0 / SA 1</b>	<b>(0) Nettoergebnis (21 - 22) / (1) Geldfluss operative Gebarung (31 - 32)</b>				<b>17.934,00</b>	<b>14.700,00</b>	<b>3.234,00</b>	<b>17.934,00</b>	<b>14.700,00</b>	<b>3.234,00</b>
<b>SU 23</b>	<b>Summe Haushaltsrücklagen</b>				<b>0,00</b>	<b>0,00</b>	<b>0,00</b>	<b>0,00</b>	<b>0,00</b>	<b>0,00</b>
<b>SA00</b>	<b>Nettoergebnis nach Zuw./Entn. Haushaltsrücklagen (Saldo 0 +/- SU23)</b>				<b>17.934,00</b>	<b>14.700,00</b>	<b>3.234,00</b>			
<b>Investive Gebarung</b>										
<b>SU 33</b>	<b>Summe Einzahlungen investive Gebarung</b>							<b>0,00</b>	<b>0,00</b>	<b>0,00</b>
<b>SU 34</b>	<b>Summe Auszahlungen investive Gebarung</b>							<b>0,00</b>	<b>0,00</b>	<b>0,00</b>
<b>SA2</b>	<b>Saldo (2) Geldfluss aus der Investiven Gebarung (33 - 34)</b>							<b>0,00</b>	<b>0,00</b>	<b>0,00</b>

		MVAG			Ergebnisrechnung			Finanzierungsrechnung		
		EH	FH	QU	RA 2020	VA 2020	RA - VA	RA 2020	VA 2020	RA - VA
<b>SA3</b>	<b>Saldo (3) Nettofinanzierungssaldo (Saldo 1 + Saldo 2)</b>							<b>17.934,00</b>	<b>14.700,00</b>	<b>3.234,00</b>
<b>Finanzierungstätigkeit</b>										
<b>SU 35</b>	<b>Summe Einzahlungen aus der Finanzierungstätigkeit</b>							<b>0,00</b>	<b>0,00</b>	<b>0,00</b>
<b>SU 36</b>	<b>Summe Auszahlungen aus der Finanzierungstätigkeit</b>							<b>0,00</b>	<b>0,00</b>	<b>0,00</b>
<b>SA4</b>	<b>Saldo (4) Geldfluss aus der Finanzierungstätigkeit (35 – 36)</b>							<b>0,00</b>	<b>0,00</b>	<b>0,00</b>
<b>SA5</b>	<b>Saldo (5) Geldfluss aus der voranschlagswirksamen Gebarung (Saldo 3 + Saldo 4)</b>							<b>17.934,00</b>	<b>14.700,00</b>	<b>3.234,00</b>
<b>945</b>	<b>Sonstige Zuschüsse des Bundes</b>									
<b>945000</b>	<b>Sonstige Zuschüsse des Bundes</b>									
<b>Operative Gebarung</b>										
2/945000+860400	Transfers von Bund, Bundesfonds und Bundeskammern Zuschuss Bundespflegefonds	2121	3121	15	71.153,77	97.100,00	-25.946,23	71.153,77	97.100,00	-25.946,23
2/945000+861000	Bundespflegefondszuschuss	2121	3121	15	49.646,64		49.646,64	49.646,64		49.646,64
<b>SU 21 / 31</b>	<b>Summe Erträge / Einzahlungen operative Gebarung</b>				<b>120.800,41</b>	<b>97.100,00</b>	<b>23.700,41</b>	<b>120.800,41</b>	<b>97.100,00</b>	<b>23.700,41</b>
<b>SU 22 / 32</b>	<b>Summe Aufwendungen / Auszahlungen operative Gebarung</b>				<b>0,00</b>	<b>0,00</b>	<b>0,00</b>	<b>0,00</b>	<b>0,00</b>	<b>0,00</b>
<b>SA 0 / SA 1</b>	<b>(0) Nettoergebnis (21 - 22) / (1) Geldfluss operative Gebarung (31 – 32)</b>				<b>120.800,41</b>	<b>97.100,00</b>	<b>23.700,41</b>	<b>120.800,41</b>	<b>97.100,00</b>	<b>23.700,41</b>
<b>SU 23</b>	<b>Summe Haushaltsrücklagen</b>				<b>0,00</b>	<b>0,00</b>	<b>0,00</b>	<b>0,00</b>	<b>0,00</b>	<b>0,00</b>
<b>SA00</b>	<b>Nettoergebnis nach Zuw./Entn. Haushaltsrücklagen (Saldo 0 +/- SU23)</b>				<b>120.800,41</b>	<b>97.100,00</b>	<b>23.700,41</b>			
<b>Investive Gebarung</b>										
<b>SU 33</b>	<b>Summe Einzahlungen investive Gebarung</b>							<b>0,00</b>	<b>0,00</b>	<b>0,00</b>
<b>SU 34</b>	<b>Summe Auszahlungen investive Gebarung</b>							<b>0,00</b>	<b>0,00</b>	<b>0,00</b>
<b>SA2</b>	<b>Saldo (2) Geldfluss aus der Investiven Gebarung (33 – 34)</b>							<b>0,00</b>	<b>0,00</b>	<b>0,00</b>
<b>SA3</b>	<b>Saldo (3) Nettofinanzierungssaldo (Saldo 1 + Saldo 2)</b>							<b>120.800,41</b>	<b>97.100,00</b>	<b>23.700,41</b>
<b>Finanzierungstätigkeit</b>										
<b>SU 35</b>	<b>Summe Einzahlungen aus der Finanzierungstätigkeit</b>							<b>0,00</b>	<b>0,00</b>	<b>0,00</b>
<b>SU 36</b>	<b>Summe Auszahlungen aus der Finanzierungstätigkeit</b>							<b>0,00</b>	<b>0,00</b>	<b>0,00</b>
<b>SA4</b>	<b>Saldo (4) Geldfluss aus der Finanzierungstätigkeit (35 – 36)</b>							<b>0,00</b>	<b>0,00</b>	<b>0,00</b>
<b>SA5</b>	<b>Saldo (5) Geldfluss aus der voranschlagswirksamen Gebarung (Saldo 3 + Saldo 4)</b>							<b>120.800,41</b>	<b>97.100,00</b>	<b>23.700,41</b>

Nachweis der Investitionstätigkeit



Vorhaben	Vorhabensbezeichnung	RA 2020	VA 2020	RA - VA	Summe RA bis 2020	Summe VA bis 2020	Summe RA - VA bis 2020
Konto	Bezeichnung						
<b>1061220</b>	<b>Sanierung Gumischweg (2018 bis 2021)</b>						
	<b>Auszahlungen - Investitionen - Mittelverwendung</b>	<b>10.926,60</b>	<b>46.900,00</b>	<b>-35.973,40</b>	<b>0,00</b>	<b>0,00</b>	<b>0,00</b>
	<b>Anschaffungs- oder Herstellungskosten</b>	<b>10.926,60</b>	<b>46.900,00</b>	<b>-35.973,40</b>	<b>0,00</b>	<b>0,00</b>	<b>0,00</b>
5/612000-050000	Sonderanlagen	10.926,60	46.900,00	-35.973,40			
	<b>Einzahlungen - Finanzierung - Mittelherkunft</b>	<b>12.797,00</b>	<b>27.200,00</b>	<b>-14.403,00</b>	<b>0,00</b>	<b>0,00</b>	<b>0,00</b>
	<b>Mittel aus Geldfluss aus der operativen Gebarung</b>	<b>0,00</b>	<b>0,00</b>	<b>0,00</b>	<b>0,00</b>	<b>0,00</b>	<b>0,00</b>
	<b>Bedarfszuweisungen/KTZ</b>	<b>12.797,00</b>	<b>27.200,00</b>	<b>-14.403,00</b>	<b>0,00</b>	<b>0,00</b>	<b>0,00</b>
6/612000+301000	Kapitaltransferzahlungen von Ländern und Landesfonds	12.797,00	27.200,00	-14.403,00			
	<b>Haushaltsrücklagen/Zahlungsmittelreserven</b>	<b>0,00</b>	<b>0,00</b>	<b>0,00</b>	<b>0,00</b>	<b>0,00</b>	<b>0,00</b>
	<b>Sonstige Kapitaltransfers und Subventionen</b>	<b>0,00</b>	<b>0,00</b>	<b>0,00</b>	<b>0,00</b>	<b>0,00</b>	<b>0,00</b>
	<b>Darlehen</b>	<b>0,00</b>	<b>0,00</b>	<b>0,00</b>	<b>0,00</b>	<b>0,00</b>	<b>0,00</b>
	<b>Finanzierungsleasing</b>	<b>0,00</b>	<b>0,00</b>	<b>0,00</b>	<b>0,00</b>	<b>0,00</b>	<b>0,00</b>
	<b>Veräußerung langfristiges Vermögen und sonstiges</b>	<b>0,00</b>	<b>0,00</b>	<b>0,00</b>	<b>0,00</b>	<b>0,00</b>	<b>0,00</b>
<b>Finanzierungsergebnis 1061220</b>		<b>1.870,40</b>	<b>-19.700,00</b>	<b>21.570,40</b>	<b>0,00</b>	<b>0,00</b>	<b>0,00</b>
	offene Verbindlichkeiten	0,00					
	offene Forderungen	0,00					
<b>1262010</b>	<b>Sportgelände Erweiterung (2020 bis 2021)</b>						
	<b>Auszahlungen - Investitionen - Mittelverwendung</b>	<b>6.849,12</b>	<b>40.000,00</b>	<b>-33.150,88</b>	<b>0,00</b>	<b>0,00</b>	<b>0,00</b>
	<b>Anschaffungs- oder Herstellungskosten</b>	<b>6.849,12</b>	<b>40.000,00</b>	<b>-33.150,88</b>	<b>0,00</b>	<b>0,00</b>	<b>0,00</b>
1/262010-050000	Sonderanlagen	6.849,12	40.000,00	-33.150,88			
	<b>Einzahlungen - Finanzierung - Mittelherkunft</b>	<b>0,00</b>	<b>40.000,00</b>	<b>-40.000,00</b>	<b>0,00</b>	<b>0,00</b>	<b>0,00</b>
	<b>Mittel aus Geldfluss aus der operativen Gebarung</b>	<b>0,00</b>	<b>0,00</b>	<b>0,00</b>	<b>0,00</b>	<b>0,00</b>	<b>0,00</b>
	<b>Bedarfszuweisungen/KTZ</b>	<b>0,00</b>	<b>12.000,00</b>	<b>-12.000,00</b>	<b>0,00</b>	<b>0,00</b>	<b>0,00</b>
2/262010+301000	Kapitaltransfers von Ländern, Landesfonds und Landeskammern		12.000,00	-12.000,00			
	<b>Haushaltsrücklagen/Zahlungsmittelreserven</b>	<b>0,00</b>	<b>8.000,00</b>	<b>-8.000,00</b>	<b>0,00</b>	<b>0,00</b>	<b>0,00</b>
2/262010+895000	Entnahmen von allgemeinen Haushaltsrücklagen		8.000,00	-8.000,00			
	<b>Sonstige Kapitaltransfers und Subventionen</b>	<b>0,00</b>	<b>20.000,00</b>	<b>-20.000,00</b>	<b>0,00</b>	<b>0,00</b>	<b>0,00</b>
2/262010+300000	Kapitaltransfers von Bund, Bundesfonds und Bundeskammern		20.000,00	-20.000,00			
	<b>Darlehen</b>	<b>0,00</b>	<b>0,00</b>	<b>0,00</b>	<b>0,00</b>	<b>0,00</b>	<b>0,00</b>
	<b>Finanzierungsleasing</b>	<b>0,00</b>	<b>0,00</b>	<b>0,00</b>	<b>0,00</b>	<b>0,00</b>	<b>0,00</b>

Vorhaben	Vorhabensbezeichnung	RA 2020	VA 2020	RA - VA	Summe RA bis 2020	Summe VA bis 2020	Summe RA - VA bis 2020
Konto	Bezeichnung						
	Veräußerung langfristiges Vermögen und sonstiges	0,00	0,00	0,00	0,00	0,00	0,00
<b>Finanzierungsergebnis 1262010</b>		<b>-6.849,12</b>	<b>0,00</b>	<b>-6.849,12</b>	<b>0,00</b>	<b>0,00</b>	<b>0,00</b>
	offene Verbindlichkeiten	0,00					
	offene Forderungen	0,00					
<b>1612010 Sanierung ländliches Wegenetz (2020 bis 2020)</b>							
<b>Auszahlungen - Investitionen - Mittelverwendung</b>		<b>92.368,43</b>	<b>60.000,00</b>	<b>32.368,43</b>	<b>0,00</b>	<b>0,00</b>	<b>0,00</b>
<b>Anschaffungs- oder Herstellungskosten</b>		<b>92.368,43</b>	<b>60.000,00</b>	<b>32.368,43</b>	<b>0,00</b>	<b>0,00</b>	<b>0,00</b>
1/612010-611000	Instandhaltung von Straßenbauten	92.368,43	60.000,00	32.368,43			
<b>Einzahlungen - Finanzierung - Mittelherkunft</b>		<b>0,00</b>	<b>60.000,00</b>	<b>-60.000,00</b>	<b>0,00</b>	<b>0,00</b>	<b>0,00</b>
<b>Mittel aus Geldfluss aus der operativen Gebarung</b>		<b>0,00</b>	<b>0,00</b>	<b>0,00</b>	<b>0,00</b>	<b>0,00</b>	<b>0,00</b>
<b>Bedarfszuweisungen/KTZ</b>		<b>0,00</b>	<b>24.000,00</b>	<b>-24.000,00</b>	<b>0,00</b>	<b>0,00</b>	<b>0,00</b>
2/612010+301000	Kapitaltransfers von Ländern, Landesfonds und Landeskammern		24.000,00	-24.000,00			
<b>Haushaltsrücklagen/Zahlungsmittelreserven</b>		<b>0,00</b>	<b>0,00</b>	<b>0,00</b>	<b>0,00</b>	<b>0,00</b>	<b>0,00</b>
<b>Sonstige Kapitaltransfers und Subventionen</b>		<b>0,00</b>	<b>36.000,00</b>	<b>-36.000,00</b>	<b>0,00</b>	<b>0,00</b>	<b>0,00</b>
2/612010+300000	Kapitaltransfers von Bund, Bundesfonds und Bundeskammern		30.000,00	-30.000,00			
2/612010+861100	Transfers von Ländern, Landesfonds und Landeskammern BZ i.R.		6.000,00	-6.000,00			
<b>Darlehen</b>		<b>0,00</b>	<b>0,00</b>	<b>0,00</b>	<b>0,00</b>	<b>0,00</b>	<b>0,00</b>
<b>Finanzierungsleasing</b>		<b>0,00</b>	<b>0,00</b>	<b>0,00</b>	<b>0,00</b>	<b>0,00</b>	<b>0,00</b>
<b>Veräußerung langfristiges Vermögen und sonstiges</b>		<b>0,00</b>	<b>0,00</b>	<b>0,00</b>	<b>0,00</b>	<b>0,00</b>	<b>0,00</b>
<b>Finanzierungsergebnis 1612010</b>		<b>-92.368,43</b>	<b>0,00</b>	<b>-92.368,43</b>	<b>0,00</b>	<b>0,00</b>	<b>0,00</b>
	offene Verbindlichkeiten	0,00					
	offene Forderungen	0,00					
<b>1612030 Radweg, Sanierung Brücke (2020 bis 2021)</b>							
<b>Auszahlungen - Investitionen - Mittelverwendung</b>		<b>0,00</b>	<b>70.000,00</b>	<b>-70.000,00</b>	<b>0,00</b>	<b>0,00</b>	<b>0,00</b>
<b>Anschaffungs- oder Herstellungskosten</b>		<b>0,00</b>	<b>70.000,00</b>	<b>-70.000,00</b>	<b>0,00</b>	<b>0,00</b>	<b>0,00</b>
1/612030-050000	Sonderanlagen Belag		70.000,00	-70.000,00			
<b>Einzahlungen - Finanzierung - Mittelherkunft</b>		<b>35.000,00</b>	<b>70.000,00</b>	<b>-35.000,00</b>	<b>0,00</b>	<b>0,00</b>	<b>0,00</b>
<b>Mittel aus Geldfluss aus der operativen Gebarung</b>		<b>0,00</b>	<b>0,00</b>	<b>0,00</b>	<b>0,00</b>	<b>0,00</b>	<b>0,00</b>



Vorhaben	Vorhabensbezeichnung		RA 2020	VA 2020	RA - VA	Summe RA bis 2020	Summe VA bis 2020	Summe RA - VA bis 2020
Konto	Bezeichnung							
<b>Bedarfszuweisungen/KTZ</b>			<b>0,00</b>	<b>21.000,00</b>	<b>-21.000,00</b>	<b>0,00</b>	<b>0,00</b>	<b>0,00</b>
2/612030+301000	Kapitaltransfers von Ländern, Landesfonds und Landeskammern			21.000,00	-21.000,00			
<b>Haushaltsrücklagen/Zahlungsmittelreserven</b>			<b>0,00</b>	<b>14.000,00</b>	<b>-14.000,00</b>	<b>0,00</b>	<b>0,00</b>	<b>0,00</b>
2/612030+894000	Entnahmen von zweckgebundenen Haushaltsrücklagen			14.000,00	-14.000,00			
<b>Sonstige Kapitaltransfers und Subventionen</b>			<b>35.000,00</b>	<b>35.000,00</b>	<b>0,00</b>	<b>0,00</b>	<b>0,00</b>	<b>0,00</b>
2/612030+300000	Kapitaltransfers von Bund, Bundesfonds und Bundeskammern		35.000,00	35.000,00				
<b>Darlehen</b>			<b>0,00</b>	<b>0,00</b>	<b>0,00</b>	<b>0,00</b>	<b>0,00</b>	<b>0,00</b>
<b>Finanzierungsleasing</b>			<b>0,00</b>	<b>0,00</b>	<b>0,00</b>	<b>0,00</b>	<b>0,00</b>	<b>0,00</b>
<b>Veräußerung langfristiges Vermögen und sonstiges</b>			<b>0,00</b>	<b>0,00</b>	<b>0,00</b>	<b>0,00</b>	<b>0,00</b>	<b>0,00</b>
<b>Finanzierungsergebnis 1612030</b>			<b>35.000,00</b>	<b>0,00</b>	<b>35.000,00</b>	<b>0,00</b>	<b>0,00</b>	<b>0,00</b>
offene Verbindlichkeiten			0,00					
offene Forderungen			0,00					
<b>1612040 Asphaltierungsarbeiten (2020 bis 2021)</b>								
<b>Auszahlungen - Investitionen - Mittelverwendung</b>			<b>0,00</b>	<b>150.000,00</b>	<b>-150.000,00</b>	<b>0,00</b>	<b>0,00</b>	<b>0,00</b>
<b>Anschaffungs- oder Herstellungskosten</b>			<b>0,00</b>	<b>150.000,00</b>	<b>-150.000,00</b>	<b>0,00</b>	<b>0,00</b>	<b>0,00</b>
1/612040-050000	Sonderanlagen			150.000,00	-150.000,00			
<b>Einzahlungen - Finanzierung - Mittelherkunft</b>			<b>0,00</b>	<b>150.000,00</b>	<b>-150.000,00</b>	<b>0,00</b>	<b>0,00</b>	<b>0,00</b>
<b>Mittel aus Geldfluss aus der operativen Gebarung</b>			<b>0,00</b>	<b>0,00</b>	<b>0,00</b>	<b>0,00</b>	<b>0,00</b>	<b>0,00</b>
<b>Bedarfszuweisungen/KTZ</b>			<b>0,00</b>	<b>75.000,00</b>	<b>-75.000,00</b>	<b>0,00</b>	<b>0,00</b>	<b>0,00</b>
2/612040+301000	Kapitaltransfers von Ländern, Landesfonds und Landeskammern			45.000,00	-45.000,00			
2/612040+301100	Kapitaltransfers von Ländern, Landesfonds und Landeskammern BZ i.R.			30.000,00	-30.000,00			
<b>Haushaltsrücklagen/Zahlungsmittelreserven</b>			<b>0,00</b>	<b>0,00</b>	<b>0,00</b>	<b>0,00</b>	<b>0,00</b>	<b>0,00</b>
<b>Sonstige Kapitaltransfers und Subventionen</b>			<b>0,00</b>	<b>75.000,00</b>	<b>-75.000,00</b>	<b>0,00</b>	<b>0,00</b>	<b>0,00</b>
2/612040+300000	Kapitaltransfers von Bund, Bundesfonds und Bundeskammern			75.000,00	-75.000,00			
<b>Darlehen</b>			<b>0,00</b>	<b>0,00</b>	<b>0,00</b>	<b>0,00</b>	<b>0,00</b>	<b>0,00</b>
<b>Finanzierungsleasing</b>			<b>0,00</b>	<b>0,00</b>	<b>0,00</b>	<b>0,00</b>	<b>0,00</b>	<b>0,00</b>

Vorhaben	Vorhabensbezeichnung	RA 2020	VA 2020	RA - VA	Summe RA bis 2020	Summe VA bis 2020	Summe RA - VA bis 2020
Konto	Bezeichnung						
	Veräußerung langfristiges Vermögen und sonstiges	0,00	0,00	0,00	0,00	0,00	0,00
<b>Finanzierungsergebnis 1612040</b>		<b>0,00</b>	<b>0,00</b>	<b>0,00</b>	<b>0,00</b>	<b>0,00</b>	<b>0,00</b>
	offene Verbindlichkeiten	0,00					
	offene Forderungen	0,00					
<b>1612900 Sanierung Gemeindestraßen (2018 bis 2020)</b>							
<b>Auszahlungen - Investitionen - Mittelverwendung</b>		<b>0,00</b>	<b>0,00</b>	<b>0,00</b>	<b>0,00</b>	<b>0,00</b>	<b>0,00</b>
<b>Anschaffungs- oder Herstellungskosten</b>		<b>0,00</b>	<b>0,00</b>	<b>0,00</b>	<b>0,00</b>	<b>0,00</b>	<b>0,00</b>
<b>Einzahlungen - Finanzierung - Mittelherkunft</b>		<b>0,00</b>	<b>17.800,00</b>	<b>-17.800,00</b>	<b>0,00</b>	<b>0,00</b>	<b>0,00</b>
<b>Mittel aus Geldfluss aus der operativen Gebarung</b>		<b>0,00</b>	<b>0,00</b>	<b>0,00</b>	<b>0,00</b>	<b>0,00</b>	<b>0,00</b>
<b>Bedarfszuweisungen/KTZ</b>		<b>0,00</b>	<b>0,00</b>	<b>0,00</b>	<b>0,00</b>	<b>0,00</b>	<b>0,00</b>
<b>Haushaltsrücklagen/Zahlungsmittelreserven</b>		<b>0,00</b>	<b>17.800,00</b>	<b>-17.800,00</b>	<b>0,00</b>	<b>0,00</b>	<b>0,00</b>
6/612900+894000	Entnahmen von zweckgebundenen Haushaltsrücklagen		17.800,00	-17.800,00			
<b>Sonstige Kapitaltransfers und Subventionen</b>		<b>0,00</b>	<b>0,00</b>	<b>0,00</b>	<b>0,00</b>	<b>0,00</b>	<b>0,00</b>
<b>Darlehen</b>		<b>0,00</b>	<b>0,00</b>	<b>0,00</b>	<b>0,00</b>	<b>0,00</b>	<b>0,00</b>
<b>Finanzierungsleasing</b>		<b>0,00</b>	<b>0,00</b>	<b>0,00</b>	<b>0,00</b>	<b>0,00</b>	<b>0,00</b>
<b>Veräußerung langfristiges Vermögen und sonstiges</b>		<b>0,00</b>	<b>0,00</b>	<b>0,00</b>	<b>0,00</b>	<b>0,00</b>	<b>0,00</b>
<b>Finanzierungsergebnis 1612900</b>		<b>0,00</b>	<b>17.800,00</b>	<b>-17.800,00</b>	<b>0,00</b>	<b>0,00</b>	<b>0,00</b>
	offene Verbindlichkeiten	0,00					
	offene Forderungen	0,00					
<b>1816080 Öffentliche Beleuchtung Erweiterung (2020 bis 2021)</b>							
<b>Auszahlungen - Investitionen - Mittelverwendung</b>		<b>0,00</b>	<b>100.000,00</b>	<b>-100.000,00</b>	<b>0,00</b>	<b>0,00</b>	<b>0,00</b>
<b>Anschaffungs- oder Herstellungskosten</b>		<b>0,00</b>	<b>100.000,00</b>	<b>-100.000,00</b>	<b>0,00</b>	<b>0,00</b>	<b>0,00</b>
1/816080-050000	Sonderanlagen		100.000,00	-100.000,00			
<b>Einzahlungen - Finanzierung - Mittelherkunft</b>		<b>0,00</b>	<b>100.000,00</b>	<b>-100.000,00</b>	<b>0,00</b>	<b>0,00</b>	<b>0,00</b>
<b>Mittel aus Geldfluss aus der operativen Gebarung</b>		<b>0,00</b>	<b>0,00</b>	<b>0,00</b>	<b>0,00</b>	<b>0,00</b>	<b>0,00</b>
<b>Bedarfszuweisungen/KTZ</b>		<b>0,00</b>	<b>100.000,00</b>	<b>-100.000,00</b>	<b>0,00</b>	<b>0,00</b>	<b>0,00</b>
2/816080+301100	Kapitaltransfers von Ländern, Landesfonds und Landeskammern BZ i.R.		100.000,00	-100.000,00			
<b>Haushaltsrücklagen/Zahlungsmittelreserven</b>		<b>0,00</b>	<b>0,00</b>	<b>0,00</b>	<b>0,00</b>	<b>0,00</b>	<b>0,00</b>
<b>Sonstige Kapitaltransfers und Subventionen</b>		<b>0,00</b>	<b>0,00</b>	<b>0,00</b>	<b>0,00</b>	<b>0,00</b>	<b>0,00</b>
<b>Darlehen</b>		<b>0,00</b>	<b>0,00</b>	<b>0,00</b>	<b>0,00</b>	<b>0,00</b>	<b>0,00</b>

Vorhaben	Vorhabensbezeichnung	RA 2020	VA 2020	RA - VA	Summe RA bis 2020	Summe VA bis 2020	Summe RA - VA bis 2020
Konto	Bezeichnung						
	Finanzierungsleasing	0,00	0,00	0,00	0,00	0,00	0,00
	Veräußerung langfristiges Vermögen und sonstiges	0,00	0,00	0,00	0,00	0,00	0,00
<b>Finanzierungsergebnis 1816080</b>		<b>0,00</b>	<b>0,00</b>	<b>0,00</b>	<b>0,00</b>	<b>0,00</b>	<b>0,00</b>
	offene Verbindlichkeiten	0,00					
	offene Forderungen	0,00					
<b>1850001 WVA Sanierung Hochbehälter - Steilh ang (2020 bis 2021)</b>							
<b>Auszahlungen - Investitionen - Mittelverwendung</b>		<b>28.539,30</b>	<b>270.000,00</b>	<b>-241.460,70</b>	<b>0,00</b>	<b>0,00</b>	<b>0,00</b>
<b>Anschaffungs- oder Herstellungskosten</b>		<b>28.539,30</b>	<b>270.000,00</b>	<b>-241.460,70</b>	<b>0,00</b>	<b>0,00</b>	<b>0,00</b>
1/850010-050000	Sonderanlagen	28.539,30	270.000,00	-241.460,70			
<b>Einzahlungen - Finanzierung - Mittelherkunft</b>		<b>77.500,00</b>	<b>270.000,00</b>	<b>-192.500,00</b>	<b>0,00</b>	<b>0,00</b>	<b>0,00</b>
<b>Mittel aus Geldfluss aus der operativen Gebarung</b>		<b>0,00</b>	<b>0,00</b>	<b>0,00</b>	<b>0,00</b>	<b>0,00</b>	<b>0,00</b>
<b>Bedarfszuweisungen/KTZ</b>		<b>0,00</b>	<b>0,00</b>	<b>0,00</b>	<b>0,00</b>	<b>0,00</b>	<b>0,00</b>
<b>Haushaltsrücklagen/Zahlungsmittelreserven</b>		<b>0,00</b>	<b>192.500,00</b>	<b>-192.500,00</b>	<b>0,00</b>	<b>0,00</b>	<b>0,00</b>
2/850010+894000	Entnahmen von zweckgebundenen Haushaltsrücklagen		192.500,00	-192.500,00			
<b>Sonstige Kapitaltransfers und Subventionen</b>		<b>77.500,00</b>	<b>77.500,00</b>	<b>0,00</b>	<b>0,00</b>	<b>0,00</b>	<b>0,00</b>
2/850010+300000	Kapitaltransfers von Bund, Bundesfonds und Bundeskammern	77.500,00	77.500,00				
<b>Darlehen</b>		<b>0,00</b>	<b>0,00</b>	<b>0,00</b>	<b>0,00</b>	<b>0,00</b>	<b>0,00</b>
<b>Finanzierungsleasing</b>		<b>0,00</b>	<b>0,00</b>	<b>0,00</b>	<b>0,00</b>	<b>0,00</b>	<b>0,00</b>
<b>Veräußerung langfristiges Vermögen und sonstiges</b>		<b>0,00</b>	<b>0,00</b>	<b>0,00</b>	<b>0,00</b>	<b>0,00</b>	<b>0,00</b>
<b>Finanzierungsergebnis 1850001</b>		<b>48.960,70</b>	<b>0,00</b>	<b>48.960,70</b>	<b>0,00</b>	<b>0,00</b>	<b>0,00</b>
	offene Verbindlichkeiten	0,00					
	offene Forderungen	0,00					
<b>1852010 Recyclinghof Erweiterung (2020 bis 2021)</b>							
<b>Auszahlungen - Investitionen - Mittelverwendung</b>		<b>0,00</b>	<b>16.000,00</b>	<b>-16.000,00</b>	<b>0,00</b>	<b>0,00</b>	<b>0,00</b>
<b>Anschaffungs- oder Herstellungskosten</b>		<b>0,00</b>	<b>16.000,00</b>	<b>-16.000,00</b>	<b>0,00</b>	<b>0,00</b>	<b>0,00</b>
1/852010-050000	Sonderanlagen		16.000,00	-16.000,00			
<b>Einzahlungen - Finanzierung - Mittelherkunft</b>		<b>0,00</b>	<b>16.000,00</b>	<b>-16.000,00</b>	<b>0,00</b>	<b>0,00</b>	<b>0,00</b>
<b>Mittel aus Geldfluss aus der operativen Gebarung</b>		<b>0,00</b>	<b>0,00</b>	<b>0,00</b>	<b>0,00</b>	<b>0,00</b>	<b>0,00</b>
<b>Bedarfszuweisungen/KTZ</b>		<b>0,00</b>	<b>0,00</b>	<b>0,00</b>	<b>0,00</b>	<b>0,00</b>	<b>0,00</b>

Vorhaben	Vorhabensbezeichnung		RA 2020	VA 2020	RA - VA	Summe RA bis 2020	Summe VA bis 2020	Summe RA - VA bis 2020
Konto	Bezeichnung							
	<b>Haushaltsrücklagen/Zahlungsmittelreserven</b>		<b>0,00</b>	<b>8.000,00</b>	<b>-8.000,00</b>	<b>0,00</b>	<b>0,00</b>	<b>0,00</b>
2/852010+894000	Entnahmen von zweckgebundenen Haushaltsrücklagen			8.000,00	-8.000,00			
	<b>Sonstige Kapitaltransfers und Subventionen</b>		<b>0,00</b>	<b>8.000,00</b>	<b>-8.000,00</b>	<b>0,00</b>	<b>0,00</b>	<b>0,00</b>
2/852010+300000	Kapitaltransfers von Bund, Bundesfonds und Bundeskammern			8.000,00	-8.000,00			
	<b>Darlehen</b>		<b>0,00</b>	<b>0,00</b>	<b>0,00</b>	<b>0,00</b>	<b>0,00</b>	<b>0,00</b>
	<b>Finanzierungsleasing</b>		<b>0,00</b>	<b>0,00</b>	<b>0,00</b>	<b>0,00</b>	<b>0,00</b>	<b>0,00</b>
	<b>Veräußerung langfristiges Vermögen und sonstiges</b>		<b>0,00</b>	<b>0,00</b>	<b>0,00</b>	<b>0,00</b>	<b>0,00</b>	<b>0,00</b>
<b>Finanzierungsergebnis 1852010</b>			<b>0,00</b>	<b>0,00</b>	<b>0,00</b>	<b>0,00</b>	<b>0,00</b>	<b>0,00</b>
	offene Verbindlichkeiten		0,00					
	offene Forderungen		0,00					
<b>1163100 FF Rüstfahrzeug (2018 bis 2021)</b>								
	<b>Auszahlungen - Investitionen - Mittelverwendung</b>		<b>360.416,68</b>	<b>370.000,00</b>	<b>-9.583,32</b>	<b>0,00</b>	<b>0,00</b>	<b>0,00</b>
	<b>Anschaffungs- oder Herstellungskosten</b>		<b>360.416,68</b>	<b>370.000,00</b>	<b>-9.583,32</b>	<b>0,00</b>	<b>0,00</b>	<b>0,00</b>
5/163100-040000	Fahrzeuge		360.416,68	370.000,00	-9.583,32			
	<b>Einzahlungen - Finanzierung - Mittelherkunft</b>		<b>368.150,00</b>	<b>370.000,00</b>	<b>-1.850,00</b>	<b>0,00</b>	<b>0,00</b>	<b>0,00</b>
	<b>Mittel aus Geldfluss aus der operativen Gebarung</b>		<b>0,00</b>	<b>0,00</b>	<b>0,00</b>	<b>0,00</b>	<b>0,00</b>	<b>0,00</b>
	<b>Bedarfszuweisungen/KTZ</b>		<b>368.150,00</b>	<b>370.000,00</b>	<b>-1.850,00</b>	<b>0,00</b>	<b>0,00</b>	<b>0,00</b>
6/163100+301000	Kapitaltransferzahlungen von Länder und Landesfonds KLFV		167.900,00	160.000,00	7.900,00			
6/163100+301100	Kapitaltransfers von Ländern, Landesfonds und Landeskammern BZ im Rahmen		200.250,00	210.000,00	-9.750,00			
	<b>Haushaltsrücklagen/Zahlungsmittelreserven</b>		<b>0,00</b>	<b>0,00</b>	<b>0,00</b>	<b>0,00</b>	<b>0,00</b>	<b>0,00</b>
	<b>Sonstige Kapitaltransfers und Subventionen</b>		<b>0,00</b>	<b>0,00</b>	<b>0,00</b>	<b>0,00</b>	<b>0,00</b>	<b>0,00</b>
	<b>Darlehen</b>		<b>0,00</b>	<b>0,00</b>	<b>0,00</b>	<b>0,00</b>	<b>0,00</b>	<b>0,00</b>
	<b>Finanzierungsleasing</b>		<b>0,00</b>	<b>0,00</b>	<b>0,00</b>	<b>0,00</b>	<b>0,00</b>	<b>0,00</b>
	<b>Veräußerung langfristiges Vermögen und sonstiges</b>		<b>0,00</b>	<b>0,00</b>	<b>0,00</b>	<b>0,00</b>	<b>0,00</b>	<b>0,00</b>
<b>Finanzierungsergebnis 1163100</b>			<b>7.733,32</b>	<b>0,00</b>	<b>7.733,32</b>	<b>0,00</b>	<b>0,00</b>	<b>0,00</b>
	offene Verbindlichkeiten		0,00					
	offene Forderungen		0,00					

Vorhaben	Vorhabensbezeichnung		RA 2020	VA 2020	RA - VA	Summe RA bis 2020	Summe VA bis 2020	Summe RA - VA bis 2020
Konto	Bezeichnung							
<b>1612000</b>	<b>Vorhaben: 612000</b>							
	<b>Auszahlungen - Investitionen - Mittelverwendung</b>		<b>0,00</b>	<b>0,00</b>	<b>0,00</b>	<b>0,00</b>	<b>0,00</b>	<b>0,00</b>
	<b>Anschaffungs- oder Herstellungskosten</b>		<b>0,00</b>	<b>0,00</b>	<b>0,00</b>	<b>0,00</b>	<b>0,00</b>	<b>0,00</b>
	<b>Einzahlungen - Finanzierung - Mittelherkunft</b>		<b>0,00</b>	<b>93.600,00</b>	<b>-93.600,00</b>	<b>0,00</b>	<b>0,00</b>	<b>0,00</b>
	<b>Mittel aus Geldfluss aus der operativen Gebarung</b>		<b>0,00</b>	<b>0,00</b>	<b>0,00</b>	<b>0,00</b>	<b>0,00</b>	<b>0,00</b>
	<b>Bedarfszuweisungen/KTZ</b>		<b>0,00</b>	<b>0,00</b>	<b>0,00</b>	<b>0,00</b>	<b>0,00</b>	<b>0,00</b>
	<b>Haushaltsrücklagen/Zahlungsmittelreserven</b>		<b>0,00</b>	<b>93.600,00</b>	<b>-93.600,00</b>	<b>0,00</b>	<b>0,00</b>	<b>0,00</b>
	6/612000+894000	Entnahmen von zweckgebundenen Haushaltsrücklagen		93.600,00	-93.600,00			
	<b>Sonstige Kapitaltransfers und Subventionen</b>		<b>0,00</b>	<b>0,00</b>	<b>0,00</b>	<b>0,00</b>	<b>0,00</b>	<b>0,00</b>
	<b>Darlehen</b>		<b>0,00</b>	<b>0,00</b>	<b>0,00</b>	<b>0,00</b>	<b>0,00</b>	<b>0,00</b>
	<b>Finanzierungsleasing</b>		<b>0,00</b>	<b>0,00</b>	<b>0,00</b>	<b>0,00</b>	<b>0,00</b>	<b>0,00</b>
	<b>Veräußerung langfristiges Vermögen und sonstiges</b>		<b>0,00</b>	<b>0,00</b>	<b>0,00</b>	<b>0,00</b>	<b>0,00</b>	<b>0,00</b>
<b>Finanzierungsergebnis 1612000</b>			<b>0,00</b>	<b>93.600,00</b>	<b>-93.600,00</b>	<b>0,00</b>	<b>0,00</b>	<b>0,00</b>
	offene Verbindlichkeiten		0,00					
	offene Forderungen		0,00					

Salden Finanzierungsergebnisse		RA 2020	VA 2020	RA - VA	Summe RA bis 2020	Summe VA bis 2020	Summe RA - VA bis 2020
1061220	Sanierung Gumischweg (2018 bis 2021)	1.870,40	-19.700,00	21.570,40	0,00	0,00	0,00
	offene Verbindlichkeiten	0,00					
	offene Forderungen	0,00					
1163100	FF Rüstfahrzeug (2018 bis 2021)	7.733,32	0,00	7.733,32	0,00	0,00	0,00
	offene Verbindlichkeiten	0,00					
	offene Forderungen	0,00					
1262010	Sportgelände Erweiterung (2020 bis 2021)	-6.849,12	0,00	-6.849,12	0,00	0,00	0,00
	offene Verbindlichkeiten	0,00					
	offene Forderungen	0,00					
1612000	Vorhaben: 612000	0,00	93.600,00	-93.600,00	0,00	0,00	0,00
	offene Verbindlichkeiten	0,00					
	offene Forderungen	0,00					
1612010	Sanierung ländliches Wegenetz (2020 bis 2020)	-92.368,43	0,00	-92.368,43	0,00	0,00	0,00
	offene Verbindlichkeiten	0,00					
	offene Forderungen	0,00					
1612030	Radweg, Sanierung Brücke (2020 bis 2021)	35.000,00	0,00	35.000,00	0,00	0,00	0,00
	offene Verbindlichkeiten	0,00					
	offene Forderungen	0,00					
1612040	Asphaltierungsarbeiten (2020 bis 2021)	0,00	0,00	0,00	0,00	0,00	0,00
	offene Verbindlichkeiten	0,00					
	offene Forderungen	0,00					
1612900	Sanierung Gemeindestraßen (2018 bis 2020)	0,00	17.800,00	-17.800,00	0,00	0,00	0,00
	offene Verbindlichkeiten	0,00					
	offene Forderungen	0,00					
1816080	Öffentliche Beleuchtung Erweiterung (2020 bis 2021)	0,00	0,00	0,00	0,00	0,00	0,00
	offene Verbindlichkeiten	0,00					
	offene Forderungen	0,00					
1850001	WVA Sanierung Hochbehälter - Steilh ang (2020 bis 2021)	48.960,70	0,00	48.960,70	0,00	0,00	0,00
	offene Verbindlichkeiten	0,00					
	offene Forderungen	0,00					

<b>Salden Finanzierungsergebnisse</b>	<b>RA 2020</b>	<b>VA 2020</b>	<b>RA - VA</b>	<b>Summe RA bis 2020</b>	<b>Summe VA bis 2020</b>	<b>Summe RA - VA bis 2020</b>
1852010 Recyclinghof Erweiterung (2020 bis 2021)	0,00	0,00	0,00	0,00	0,00	0,00
offene Verbindlichkeiten	0,00					
offene Forderungen	0,00					
<b>Saldo Investive Einzelvorhaben</b>	<b>-5.653,13</b>	<b>91.700,00</b>	<b>-97.353,13</b>	<b>0,00</b>	<b>0,00</b>	<b>0,00</b>
offene Verbindlichkeiten	0,00					
offene Forderungen	0,00					
<b>Saldo der gesamten Investitionstätigkeit</b>	<b>-5.653,13</b>	<b>91.700,00</b>	<b>-97.353,13</b>	<b>0,00</b>	<b>0,00</b>	<b>0,00</b>
offene Verbindlichkeiten	0,00					
offene Forderungen	0,00					





Darstellung Ergebnishaushalt § 1 Abs. 2 (Anlage 1e)



Mittelverwendungs- und aufbringungsgruppen	Gesamthaushalt	Wirtschaftliche Unternehmung	Summe für die Gebietskörperschaft
Erträge	6.144.355,41		6.144.355,41
Personalaufwand	1.254.291,05		1.254.291,05
Sach-, Transfer-, Finanzaufwand	5.558.456,27		5.558.456,27
<b>Nettoergebnis</b>	<b>-668.391,91</b>		<b>-668.391,91</b>
Entnahme von Haushaltsrücklagen	576.699,96		576.699,96
Zuweisung an Haushaltsrücklagen	629.165,33		629.165,33
Gewinnvortrag			
<b>Nettoergebnis nach Zuweisung und Entnahmen von Haushaltsrücklagen</b>	<b>-720.857,28</b>		<b>-720.857,28</b>



Darstellung Vermögenshaushalt § 1 Abs. 2 (Anlage 1f)



<b>AKTIVA</b>			
<b>Mittelverwendungsgruppen</b>	<b>Gesamthaushalt</b>	<b>Wirtschaftliche Unternehmung</b>	<b>Summe für die Gebietskörperschaft</b>
Immaterielle Vermögenswerte			
Sachanlagen	23.806.426,08		23.806.426,08
Aktive Finanzinstrumente und Beteiligungen	828.406,63		828.406,63
Vorräte			
Forderungen	1.788.291,57		1.788.291,57
Kurzfristiges Finanzvermögen			
Liquide Mittel	2.813.232,83		2.813.232,83
Aktive Rechnungsabgrenzung			
<b>Summe Aktiva</b>	<b>29.236.357,11</b>		<b>29.236.357,11</b>

<b>PASSIVA</b>				
<b>Mittelaufbringungsgruppen</b>		<b>Gesamthaushalt</b>	<b>Wirtschaftliche Unternehmung</b>	<b>Summe für die Gebietskörperschaft</b>
<b>Eigenmittel</b>				
Nettovermögen (Ausgleichsposten)		16.093.861,50		16.093.861,50
<b>Fremdmittel</b>				
Investitionszuschüsse		7.984.040,36		7.984.040,36
Rückstellungen		98.997,18		98.997,18
Finanzschulden, Verbindlichkeiten		5.059.458,07		5.059.458,07
Passive Rechnungsabgrenzungen				
<b>Summe Passiva</b>		<b>29.236.357,11</b>		<b>29.236.357,11</b>



Querschnitt (Anlage 5b)



Bezeichnung	Zuordnung der Aufwands- und Ertragsgruppen	Summe Haushalt	davon A 85 - 89	Summe ohne A 85 - 89	
<b>I. Querschnitt</b>					
<b>Erträge der operativen Gebarung / Einzahlungen aus Abgaben</b>					
10	Einzahlungen aus eigenen Abgaben	Unterklassen 83 bis 85 ohne Gruppen 852, 858 und 859	827.900,66	12.333,12	815.567,54
11	Erträge aus Ertragsanteilen	Gruppen 858 und 859	2.204.963,23	0,00	2.204.963,23
12	Gebühren für die Benützung von Gemeindevorrichtungen und -anlagen	Gruppe 852	1.039.499,63	1.036.839,63	2.660,00
13	Erträge aus Leistungen	Unterklasse 81 ohne Gruppen 811, 817, 818 und 819	602.242,70	39.034,01	563.208,69
14	Erträge aus Besitz und wirtschaftlicher Tätigkeit	Gruppen 811, 820, 822, 823	95.432,16	75.152,85	20.279,31
15	Transfererträge von Trägern des öffentlichen Rechts	Gruppen 860 bis 863, 888	623.087,97	161.033,58	462.054,39
16	Sonstige Transfererträge	Gruppen 809, 864 bis 868, 880	224.816,17	210.722,74	14.093,43
17	Gewinnentnahmen der Gemeinde von Unternehmungen und marktbestimmten Betrieben der Gemeinde (A 85-89)	Gruppe 869 und 879		0,00	
18	Erträge aus Veräußerungen und sonstige Erträge	Gruppen 814, 815, 824, 827, 828 und 829	56.041,89	16.795,84	39.246,05
<b>19</b>	<b>Summe 1 (Erträge)</b>		<b>5.673.984,41</b>	<b>1.551.911,77</b>	<b>4.122.072,64</b>
<b>Aufwendungen der operativen Gebarung</b>					
20	Personalaufwand	Klasse 5 ohne nicht finanzierungswirksame Konten	1.246.691,05	94.215,31	1.152.475,74
21	Pensionen und sonstige Ruhebezüge	Gruppen 760, 761	126,08	0,00	126,08
22	Bezüge der gewählten Organe	Gruppe 721	96.675,64	0,00	96.675,64
23	Gebrauchs- und Verbrauchsgüter, Handelswaren	Klasse 4	105.125,27	37.168,18	67.957,09
24	Verwaltungs- und Betriebsaufwand	Klasse 6 ohne Gruppen 650 bis 655, 657, 658, 680 bis 687, 689, 690, 694 bis 699; Unterklassen 70 bis 72 ohne Gruppen 706 und 721; Gruppe 790	1.928.690,76	1.208.566,41	720.124,35
25	Zinsen für Finanzschulden	Gruppen 650, 651, 653 und 657	91.139,64	90.802,52	337,12
26	Laufende Transfers an Träger des öffentlichen Rechts	Gruppen 750 bis 754	2.028.919,82	0,00	2.028.919,82
27	Sonstige laufende Transfers	Gruppen 755 bis 757, 759, 764, 768, 780 und 781	136.411,03	1.124,27	135.286,76
28	Gewinnentnahmen der Gemeinde von Unternehmungen und marktbestimmten Betrieben der Gemeinde (A 85-89)	Gruppe 769		0,00	
<b>29</b>	<b>Summe 2 (Aufwendungen)</b>		<b>5.633.779,29</b>	<b>1.431.876,69</b>	<b>4.201.902,60</b>
<b>91</b>	<b>SALDO 1: Ergebnis der operativen Gebarung</b>	Summe 1 minus Summe 2	<b>40.205,12</b>	<b>120.035,08</b>	<b>-79.829,96</b>

Bezeichnung	Zuordnung Abgang/Zugang zu den Bestandskonten und der Kapitaltransferkonten	Summe Haushalt	davon A 85 - 89	Summe ohne A 85 - 89
<b>Vermögensgebarung mit Kapitaltransfers ohne Finanztransaktionen</b>				
30 Veräußerung von unbeweglichem Vermögen	Unterklassen 00, 01, 05 und 06; Gruppen 801, 802 und 805 (bei unbeweglichen Kulturgütern)		0,00	
31 Veräußerung von beweglichem Vermögen	Unterklassen 02 bis 04; Gruppen 100, 113, 120, 150, 159, 170 und 175; Gruppen 803, 804 und 805 (bei beweglichen Kulturgütern)		0,00	
32 Veräußerung von immateriellen Vermögenswerten	Unterklasse 07		0,00	
33 Investitionszuschüsse (erhaltene Kapitaltransfers) von Trägern des öffentlichen Rechts	Gruppen 300 bis 303, 309, 871	651.534,43	172.844,43	478.690,00
34 Sonstige Investitionszuschüsse (erhaltene Kapitaltransfers)	Gruppen 304 bis 308	127.428,93	127.428,93	
<b>39 Summe 3 (Vermögensgebarung mit Kapitaltransfer ohne Finanztransaktionen)</b>		<b>778.963,36</b>	<b>300.273,36</b>	<b>478.690,00</b>
<b>Vermögensgebarung und Kapitaltransfers ohne Finanztransaktionen</b>				
40 Erwerb von unbeweglichem Vermögen	Unterklassen 00, 01 und 05; Gruppen 060, 061 und 063	108.546,81	74.693,69	33.853,12
41 Erwerb von beweglichem Vermögen, Aktivierte Vorräte	Unterklassen 02 bis 04; Gruppe 062; Gruppen 100, 113, 120, 150, 159, 170 und 175	375.956,57	1.094,64	374.861,93
42 Erwerb von immateriellen Vermögenswerten	Unterklasse 07		0,00	
43 Kapitaltransfers an Träger des öffentlichen Rechts	Gruppen 130 und 135; Gruppen 770 bis 774		0,00	
44 Sonstige Kapitaltransfers	Gruppen 775 bis 779, 785 und 786	38.765,58	0,00	38.765,58
<b>49 Summe 4 (Vermögensgebarung und Kapitaltransfer ohne Finanztransaktionen)</b>		<b>523.268,96</b>	<b>75.788,33</b>	<b>447.480,63</b>
<b>92 SALDO 2: Saldo der Vermögensgebarung ohne Finanztransaktionen</b>	Summe 3 minus Summe 4	<b>255.694,40</b>	<b>224.485,03</b>	<b>31.209,37</b>

Bezeichnung	Zuordnung der Gruppen der Finanzierungsrechnung	nur A 85 - 89
<b>Einzahlungen aus Finanztransaktionen</b>		
50 Veräußerung von Beteiligungen und Wertpapieren	Unterklasse 08; Gruppen 223 und 224	0,00
51 Entnahmen aus Zahlungsmittelreserven	Gruppen 293, 294 und 295	0,00
52 Einzahlungen aus der Rückzahlung von Darlehen an Träger des öffentlichen Rechts	Gruppen 240 bis 244	0,00
53 Einzahlungen aus der Rückzahlung von Darlehen an andere und von Bezugsvorschüssen	Gruppen 245 bis 249 und 273	0,00
54 Aufnahme von Finanzschulden von Trägern des öffentlichen Rechts	Gruppen 340 bis 344, 350 bis 354	3.442,19
55 Aufnahme von Finanzschulden von anderen	Unterklasse 32; Gruppen 345 bis 349, 355 bis 357	0,00
58 Ausgleichszahlungen aus Finanzderivaten	Gruppen 821 und 826	0,00
<b>59 Summe 5 (Einzahlungen aus Finanztransaktionen)</b>		<b>3.442,19</b>
<b>Auszahlungen aus Finanztransaktionen</b>		
60 Erwerb von Beteiligungen und Wertpapieren	Unterklasse 08; Gruppen 223 und 224	0,00
61 Zuführung an Zahlungsmittelreserven	Gruppen 293, 294 und 295	0,00
62 Gewährung von Darlehen an Träger des öffentlichen Rechts	Gruppen 240 bis 244	0,00
63 Gewährung von Darlehen an andere und von Bezugsvorschüssen	Gruppen 245 bis 249 und 273	0,00
64 Rückzahlung von Finanzschulden bei Trägern des öffentlichen Rechts	Gruppen 340 bis 344, 350 bis 354	0,00
65 Rückzahlung von Finanzschulden bei anderen	Unterklasse 32; Gruppen 345 bis 349, 355 bis 357	347.643,49
68 Ausgleichszahlungen aus Finanzderivaten	Gruppen 652, 655 und 658	0,00
<b>69 Summe 6 (Auszahlungen aus Finanztransaktionen)</b>		<b>347.643,49</b>
<b>93 SALDO 3: Saldo der Finanztransaktionen</b>	Summe 5 minus Summe 6	<b>-344.201,30</b>
<b>94 SALDO 4:</b>	Summe der Salden 1, 2 und 3	<b>318,81</b>
<b>II. Ableitung des Finanzierungssaldos</b>		
70 Jahresergebnis Haushalt ohne A 85 - 89 und ohne Finanztransaktionen	Saldo 1 plus Saldo 2	-48.620,59
71 Überrechnung Jahresergebnis A 85 - 89	Saldo 4 der Spalte "nur A 85 - 89"	318,81
<b>95 Finanzierungssaldo ('vorläufiges Maastricht-Ergebnis')</b>		<b>-48.301,78</b>



Nachweis über Transferzahlungen (Anlage 6a)





Haushaltskonto	Bezeichnung Ansatz	Bezeichnung Post	Summe Einzahlungen	Summe Auszahlungen
<b>Transferzahlungen von/an Bund, Bundesfonds, Bundeskammern</b>				
<b>Gesamtsumme Transferzahlungen von/an Bund, Bundesfonds, Bundeskammern</b>			<b>636.197,40</b>	<b>0,00</b>
<b>Summe Kapitaltransfers</b>			<b>0,00</b>	<b>0,00</b>
<b>Summe Laufende Transfers</b>			<b>636.197,40</b>	<b>0,00</b>
2/163000+864000	Freiwillige Feuerwehren	Laufende Transferzahlungen von Unternehmen	4.668,37	
2/240000+861000	Kindergarten - Grafenstein	Laufende Transferzahlungen	91.539,79	
2/240000+861500	Kindergarten - Grafenstein	Kärntner Kinder - Stipendium	31.477,23	
2/250000+860000	Schülerhorte	Transfers von Bund, Bundesfonds und Bundeskammern Art. 15a B-VG	29.890,15	
2/250000+861000	Schülerhorte	Laufende Transferzahlungen von Ländern und Landesfonds	32.000,00	
2/362000+861000	Denkmalpflege	Transfers von Ländern, Landesfonds und Landeskammern	6.500,00	
2/362000+861100	Denkmalpflege	Transfers von Ländern, Landesfonds und Landeskammern BZ-Mittel	8.742,00	
2/411000+861400	Maßnahmen der allg. Sozialhilfe	Transfers von Ländern, Landesfonds und Landeskammern K-ZAG	1.865,81	
2/612000+861000	Gemeindestrassen	Transfers von Ländern, Landesfonds und Landeskammern	1.305,00	
2/612000+868000	Gemeindestrassen	Transferzlg.v.priv. Haushalten	8.441,06	
2/850000+860000	Betriebe der Wasserversorgung	Transfers von Bund, Bundesfonds und Bundeskammern	9.456,83	
2/850000+863000	Betriebe der Wasserversorgung	Lfd. Transferzahlungen von	7.306,08	
2/851000+860000	Betriebe der Abwasserbeseitigung	Transfers von Bund, Bundesfonds und Bundeskammern	144.270,67	
2/940000+861300	Bedarfszuweisungen	Transfers von Ländern, Landesfonds und Landeskammern(BZ Gemeindefinanzausgleich)	120.000,00	
2/941000+860100	Sonstige Finanzzuweisungen nach dem FAG	Finanzzuweisungen des Bundes gemäß § 24 FAG.	17.934,00	
2/945000+860400	Sonstige Zuschüsse des Bundes	Transfers von Bund, Bundesfonds und Bundeskammern Zuschuss Bundespflegefonds	71.153,77	
2/945000+861000	Sonstige Zuschüsse des Bundes	Bundespflegefondszuschuss	49.646,64	
<b>Transferzahlungen von/an Länder, Landesfonds, Landeskammern</b>				
<b>Gesamtsumme Transferzahlungen von/an Länder, Landesfonds, Landeskammern</b>			<b>0,00</b>	<b>0,00</b>
<b>Summe Kapitaltransfers</b>			<b>0,00</b>	<b>0,00</b>
<b>Summe Laufende Transfers</b>			<b>0,00</b>	<b>0,00</b>
<b>Transferzahlungen von/an Gemeinden, Gemeindeverbände, Gemeindefonds</b>				
<b>Gesamtsumme Transferzahlungen von/an Gemeinden, Gemeindeverbände, Gemeindefonds</b>			<b>0,00</b>	<b>0,00</b>
<b>Summe Kapitaltransfers</b>			<b>0,00</b>	<b>0,00</b>
<b>Summe Laufende Transfers</b>			<b>0,00</b>	<b>0,00</b>

Haushaltskonto	Bezeichnung Ansatz	Bezeichnung Post	Summe Einzahlungen	Summe Auszahlungen
<b>Transferzahlungen von/an Sozialversicherungsträger</b>				
	Gesamtsumme Transferzahlungen von/an Sozialversicherungsträger		0,00	0,00
	Summe Kapitaltransfers		0,00	0,00
	Summe Laufende Transfers		0,00	0,00
<b>Transferzahlungen von/an sonst. Träger des öffentlichen Rechts</b>				
	Gesamtsumme Transferzahlungen von/an sonst. Träger des öffentlichen Rechts		0,00	0,00
	Summe Kapitaltransfers		0,00	0,00
	Summe Laufende Transfers		0,00	0,00
	<b>Gesamtsumme</b>		<b>636.197,40</b>	<b>0,00</b>

Nachweis über Haushaltsrücklagen und  
Zahlungsmittelreserven (Anlage 6b)



Haushaltsrücklagen		Rücklagenstand			Rücklagenstand	Zahlungsmittelreserven		
Nr.	Verwendungszweck	31.12.2019	Zuführungen	Entnahmen	31.12.2020	31.12.2019	31.12.2020	Konto-/Sparbuchnummer
8/9990934/00002	Fremdenverkehrsförderung	66.303,27	24,82		66.328,09	66.303,27	66.328,09	ZW RL2 294010
8/9990934/00003	Bauhofrücklage	16.368,29	6,13		16.374,42	16.368,29	16.374,42	ZW RL3 294020
8/9990934/00004	Lehrerwohnhaus	141.356,99	16.120,08		157.477,07	141.356,99	157.477,07	ZW RL4 294030
8/9990934/00005	Jagdpacht Rücklage	40.252,62	414,67		40.667,29	40.252,62	40.667,29	ZW RL6 294040
8/9990934/00006	Müllabfuhr Rücklage	61.546,55	23,08		61.569,63	61.546,55	61.569,63	ZW RL7 294050
8/9990934/00007	WVA Rücklage	404.718,44	95.410,34		500.128,78	404.718,44	500.128,78	ZW RL8 294060
8/9990934/00008	Gendarmeriegebäude Rücklage	102.093,21	16.792,09		118.885,30	102.093,21	118.885,30	ZW RL9 294070
8/9990934/00009	Gewerbeförderung Rücklage	118.446,53	57,89	30.000,00	88.504,42	118.446,53	88.504,42	ZW RL10 294080
8/9990934/00010	Bestattung Rücklage	48.707,35	31,11		48.738,46	48.707,35	48.738,46	ZW RL11 294090
8/9990934/00011	ABA Rücklage	779.683,37	200.003,72	300.000,00	679.687,09	779.683,37	679.687,09	ZW RL12 294100
8/9990934/00012	Wegerhaltung Rücklage	520.887,18	208,19	106.699,96	414.395,41	520.887,18	414.395,41	ZW RL13 294110
8/9990934/00013	FF-Rücklage	41.773,69	15,67		41.789,36	41.773,69	41.789,36	ZW RL14 294120
8/9990934/00014	Denkmalerhaltung	17.962,07	6,73		17.968,80	17.962,07	17.968,80	ZW RL1 294000
8/9990935/00001	Allgemeine Rücklage	135.493,46	50,81	100.000,00	35.544,27	135.493,46	35.544,27	ZW RL5 295000
8/9990936/00012	Inneres Darlehen zur Liquiditätsstärkung aus Rücklage ABA	0,00	300.000,00		300.000,00			
8/9990936/00013	Inneres Darlehen zur Liquiditätsstärkung aus RL ABA vor 2019	0,00	120.000,00	40.000,00	80.000,00			
<b>Gesamtsummen</b>		<b>2.495.593,02</b>	<b>749.165,33</b>	<b>576.699,96</b>	<b>2.668.058,39</b>	<b>2.495.593,02</b>	<b>2.288.058,39</b>	



Nachweis Innere Darlehen.pdf







### Nachweis der Inneren Darlehen 2020

Konto	Bezeichnung	Standort	Stand zu Beginn des Jahres	Zugang	Abgang	AfA	Wertber.	Stand am Ende des Jahres
8/9990936/00012	Inneres Darlehen zur Liquiditätsstärkung aus Rücklage ABA			300.000,00				300.000,00
8/9990936/00013	Inneres Darlehen zur Liquiditätsstärkung aus RL ABA vor 2019			120.000,00	40.000,00			80.000,00
	<b>9990936 Innere Anleihen/Darlehen</b>			<b>420.000,00</b>	<b>40.000,00</b>			<b>380.000,00</b>
	<b>8 Rücklagen/Rückstellungen</b>			<b>420.000,00</b>	<b>40.000,00</b>			<b>380.000,00</b>



Einzelnachweis über Finanzschulden und Schuldendienst  
(Anlage 6c)

Kontonummer Darlehensnr.	Ansatz	Darlehensgeber/Sitz des Gläubigers Aktenzahl	Verwendungszweck Genehmigungsdatum/-vermerk	Beschluss- Datum	Zinssatz	Währung	Laufzeit
<b>1. Darlehen für Investitionszwecke</b>							
<b>1.1. ... von Trägern des öffentlichen Rechts</b>							
<b>1.1.1. ... von Bund, Bundesfonds, Bundeskammern</b>							
<b>1.1.2. ... von Ländern, Landesfonds, Landeskammern</b>							
3 1	851000	Amt der Kärntner Landesregierung Abt. 18 K-WWF/AT A000554	Darlehen ABA BA02 24.10.2007/18-W504/5/2007		1,000%	EUR	01.01.2001 - 31.12.2036
3 2	851000	Amt der Kärntner Landesregierung Abt. 18 K-WWF/AT A100156	ABA BA03 24.10.2007/18W-504/6/2007		1,000%	EUR	01.01.2002 - 31.12.2037
3 3	851000	Amt der Kärntner Landesregierung Abt. 18 K-WWF/AT A200233	Darlehen ABA BA04 10.08.2006/18W-504/7/2007		0,000%	EUR	01.01.2003 - 31.12.2038
3 4	851000	Amt der Kärntner Landesregierung Abt. 18 K-WWF/AT A301548	Darlehen ABA BA05 12.03.2008/K-WWF-504/5/2008		1,000%	EUR	01.01.2005 - 31.12.2039
3 5	851000	Amt der Kärntner Landesregierung Abt. 18 K-WWF/AT A401814	Darlehen ABA BA06 25.09.2008/K-WWF-504/12/2008		1,000%	EUR	01.01.2005 - 31.12.2040
3 6	851000	Amt der Kärntner Landesregierung Abt. 18 K-WWF/AT A401625	Darlehen ABA BA09 12.03.2008/K-WWF-504/6/2008		1,000%	EUR	01.01.2005 - 31.12.2040
3 7	851000	Amt der Kärntner Landesregierung Abt. 18 K-WWF/AT A300331	Darlehen ABA BA08 12.03.2007/18W-504/9/2007		1,000%	EUR	01.01.2004 - 31.12.2037
3 8	851000	Amt der Kärntner Landesregierung Abt. 18 K-WWF/AT A100709	Darlehen ABA BA07 24.10.2007/18W-504/8/2007		1,000%	EUR	01.01.2002 - 31.12.2036
3 9	851000	Amt der Kärntner Landesregierung Abt. 18 K-WWF/AT B400170	Darlehen ABA BA92		1,000%	EUR	01.04.2014 - 31.03.2039
3 10	850000	Amt der Kärntner Landesregierung Abt. 18 K-WWF/AT 8-SWW-293/2/2015	WVA BA6 05.11.2013/A03-KL25-102/1-2013	26.11.2015	1,000%	EUR	01.01.2006 - 01.01.2039
8943 1	262000	Kärntner Regionalfonds /AT 03-RegF-41-9/1-2015	Grundankauf Sportstätte 22.02.2016/03-RegF-41-9/1-2015	21.12.2015	1,500%	EUR	01.01.2017 - 31.12.2021
<b>1.1.3. ... von Gemeinden, Gemeindeverbänden, Gemeindefonds</b>							
<b>1.1.4. ... von Sozialversicherungsträgern</b>							
<b>1.1.5. ... von sonstigen Trägern des öffentlichen Rechts</b>							
<b>1.2. ... von Beteiligungen der Gebietskörperschaft (ohne Finanzunternehmungen)</b>							
<b>1.3. ... von Unternehmen (ohne Beteiligungen und ohne Finanzunternehmungen)</b>							

Kontonummer Darlehensnr.	Darlehenshöhe Gesamt	Buchwert 31.12.2019	Zugang	Tilgung	Zinsen	Summe Schuldendienst	Schuldendienst- ersätze	Buchwert 31.12.2020	Kursgewinn/ -verlust	Buchwert inkl. KG/KV	Netto Schuldendienst
3 1	562.092,00	562.092,00						562.092,00		562.092,00	
3 2	372.714,00	372.714,00						372.714,00		372.714,00	
3 3		335.521,00						335.521,00		335.521,00	
3 4	204.820,00	234.619,59	2.346,19		2.346,19	2.346,19		236.965,78		236.965,78	2.346,19
3 5	48.426,00	55.075,17	550,76					55.625,93		55.625,93	
3 6	11.722,00	13.417,83	134,18					13.552,01		13.552,01	
3 7	25.641,00	25.641,00						25.641,00		25.641,00	
3 8	29.165,00	29.165,00						29.165,00		29.165,00	
3 9	12.890,00	13.378,18	268,90					13.647,08		13.647,08	
3 10	12.388,00	14.216,02	142,16					14.358,18		14.358,18	
8943 1	55.000,00	22.474,90		11.153,84	337,12	11.490,96		11.321,06		11.321,06	11.490,96

Kontonummer Darlehensnr.	Ansatz	Darlehensgeber/Sitz des Gläubigers Aktenzahl	Verwendungszweck Genehmigungsdatum/-vermerk	Beschluss- Datum	Zinssatz	Währung	Laufzeit
<b>1.4. ... von Finanzunternehmen</b>							
<b>1.4.1. ... von Finanzunternehmen im Inland</b>							
23 14	851000	Austrian Anadi Bank /AT 789.860.017 BA 04	ABA Grafenstein BA 04 15.05.2003/3-KL25-26/1-2003	09.04.2003	3,931%	EUR	01.01.2007 - 31.12.2028
23 15	851000	Austrian Anadi Bank /AT 789.927.014 BA 05	ABA Grafenstein BA 05 27.09.2004/3-KL25-36/1-2006	03.06.2004	3,941%	EUR	01.01.2007 - 31.12.2029
24 11	851000	Bank Austria /AT 400186441 BA 01	ABA Grafenstein BA 01	05.05.2000	1,650%	EUR	01.01.2002 - 31.12.2027
24 12	851000	Bank Austria /AT 400186458 BA 02	ABA Grafenstein BA 02	05.05.2000	1,350%	EUR	01.01.2002 - 31.12.2027
24 13	851000	Bank Austria /AT 400186995 BA 03	ABA Grafenstein BA 03 15.05.2002/3-KL25-24/1-2002	20.12.2001	5,330%	EUR	01.01.2005 - 31.12.2029
24 16	853000	Bank Austria /AT 53226 422.599	Darlehen Sanierung Lehrerwohnhaus 19.04.2011/-3-KL 25-80/2-2011	22.03.2011	4,060%	EUR	01.01.2011 - 31.12.2020
24 17	850000	Bank Austria /AT 10004509922	WVA Versorgungssicherheit 05.11.2013/A03-KL25-102/2-2013	08.10.2013	1,137%	EUR	01.01.2014 - 31.12.2038
25 15	851000	Kärntner Sparkasse AG /AT 006.221.785 BA 06	ABA Grafenstein BA 06 03.06.2005/3-KL25-43/1-2005	11.03.2005	2,328%	EUR	01.01.2010 - 31.12.2034
6110 2000003	850000	Austrian Anadi Bank WVA BA05/AT KontoNr. Hypo789747016	BA05 Tainacherfeld, Darlehen Wasserversorgung, 09.07.1996; ZI.004-1/27 20.05.1997/3-Gem-25/12/5/97	09.07.1996	5,650%	EUR	01.01.1997 - 31.12.2022
<b>1.4.2. ... von Finanzunternehmen im Ausland</b>							
<b>1.5. ... von Sonstigen</b>							

**Zwischensumme****2. Finanzschulden für den laufenden Aufwand****2.1. ... von Trägern des öffentlichen Rechts****2.1.1. ... von Bund, Bundesfonds, Bundeskammern****2.1.2. ... von Ländern, Landesfonds, Landeskammern****2.1.3. ... von Gemeinden, Gemeindeverbänden, Gemeindefonds****2.1.4. ... von Sozialversicherungsträgern**

Kontonummer Darlehensnr.	Darlehenshöhe Gesamt	Buchwert 31.12.2019	Zugang	Tilgung	Zinsen	Summe Schuldendienst	Schuldendienst- ersätze	Buchwert 31.12.2020	Kursgewinn/ -verlust	Buchwert inkl. KG/KV	Netto Schuldendienst
23 14	700.000,00	358.248,91		35.617,86	16.268,14	51.886,00		322.631,05		322.631,05	51.886,00
23 15	577.000,00	314.977,50		27.317,23	14.380,77	41.698,00		287.660,27		287.660,27	41.698,00
24 11	1.024.686,96	438.319,44		55.368,92	7.004,82	62.373,74		382.950,52		382.950,52	62.373,74
24 12	1.622.057,66	707.008,42		90.196,91	9.241,23	99.438,14		616.811,51		616.811,51	99.438,14
24 13	1.121.341,83	627.010,52		48.924,63	32.776,31	81.700,94		578.085,89		578.085,89	81.700,94
24 16	220.000,00	26.234,89		26.234,89	814,77	27.049,66					27.049,66
24 17	781.000,00	606.369,53		30.484,38	3.018,10	33.502,48		575.885,15		575.885,15	33.502,48
25 15	403.653,07	250.268,80		16.157,44	2.378,02	18.535,46		234.111,36		234.111,36	18.535,46
6110 2000003	289.019,86	53.614,62		17.341,23	1.478,17	18.819,40		36.273,39		36.273,39	18.819,40
		<b>5.060.367,32</b>	<b>3.442,19</b>	<b>358.797,33</b>	<b>90.043,64</b>	<b>448.840,97</b>	<b>0,00</b>	<b>4.705.012,18</b>	<b>0,00</b>	<b>4.705.012,18</b>	<b>448.840,97</b>

Kontonummer Darlehensnr.	Ansatz	Darlehensgeber/Sitz des Gläubigers Aktenzahl	Verwendungszweck Genehmigungsdatum/-vermerk	Beschluss- Datum	Zinssatz	Währung	Laufzeit
2.1.5.		... von sonstigen Trägern des öffentlichen Rechts					
2.2.		... von Beteiligungen der Gebietskörperschaft (ohne Finanzunternehmungen)					
2.3.		... von Unternehmen (ohne Beteiligungen und ohne Finanzunternehmungen)					
2.4.		... von Finanzunternehmen					
2.4.1.		... von Finanzunternehmen im Inland					
2.4.2.		... von Finanzunternehmen im Ausland					
2.5.		... von Sonstigen					

**Zwischensumme****SUMME (1 und 2)**

Davon ohne A85-89

Davon A85-89



Kontonummer Darlehensnr.	Darlehenshöhe Gesamt	Buchwert 31.12.2019	Zugang	Tilgung	Zinsen	Summe Schuldendienst	Schuldendienst- ersätze	Buchwert 31.12.2020	Kursgewinn/ -verlust	Buchwert inkl. KG/KV	Netto Schuldendienst
		0,00	0,00	0,00	0,00	0,00	0,00	0,00	0,00	0,00	0,00
		<b>5.060.367,32</b>	<b>3.442,19</b>	<b>358.797,33</b>	<b>90.043,64</b>	<b>448.840,97</b>	<b>0,00</b>	<b>4.705.012,18</b>	<b>0,00</b>	<b>4.705.012,18</b>	<b>448.840,97</b>
		22.474,90	0,00	11.153,84	337,12	11.490,96	0,00	11.321,06	0,00	11.321,06	11.490,96
		<b>5.037.892,42</b>	<b>3.442,19</b>	<b>347.643,49</b>	<b>89.706,52</b>	<b>437.350,01</b>	<b>0,00</b>	<b>4.693.691,12</b>	<b>0,00</b>	<b>4.693.691,12</b>	<b>437.350,01</b>



Nachweis über hausinterne Vergütungen (Anlage 6f)



Gruppenebene	Erträge	Aufwendungen
0 Vertretungskörper und allgemeine Verwaltung	0,00	18.153,00
1 Öffentliche Ordnung und Sicherheit	0,00	0,00
2 Unterricht, Erziehung, Sport und Wissenschaft	0,00	30.345,20
3 Kunst, Kultur und Kultus	0,00	17.260,60
4 Soziale Wohlfahrt und Wohnbauförderung	0,00	2.848,00
5 Gesundheit	0,00	0,00
6 Straßen- und Wasserbau, Verkehr	0,00	35.372,20
7 Wirtschaftsförderung	0,00	4.474,00
8 Dienstleistungen	253.290,87	146.107,03
9 Finanzwirtschaft	0,00	0,00
<b>Summe</b>	<b>253.290,87</b>	<b>254.560,03</b>



Anlagenspiegel nach Ansatz (Anlage 6g)





MVAG	Ansatz	Bezeichnung	Anschaffungskosten kum. 31.12.2019	kumulierte Abschreibung	Buchwert 31.12.2019	Zugänge	Abgänge	Wertaufholung	Abschreibung/ Wertmind.	Buchwert 31.12.2020
<b>1021</b>	<b>Grundstücke, Grundstückseinrichtungen und Infrastruktur</b>		<b>25.312.995,16</b>	<b>12.532.500,45</b>	<b>12.780.494,71</b>	<b>57.080,99</b>	<b>0,00</b>	<b>0,00</b>	<b>652.283,04</b>	<b>12.185.292,66</b>
	010000	Zentralamt	77.668,00	0,00	77.668,00					77.668,00
	211000	Volksschulen	578.864,00	0,00	578.864,00					578.864,00
	240000	Kindergarten - Grafenstein	135.795,00	0,00	135.795,00					135.795,00
	262000	Sportplätze	797.800,00	22.000,00	775.800,00				11.000,00	764.800,00
	362000	Denkmalpflege	408,00	0,00	408,00					408,00
	612000	Gemeindestrassen	20.693.125,13	11.130.328,21	9.562.796,92	57.080,99			577.297,24	9.042.580,67
	816000	Öffentliche Beleuchtung	2.239.502,33	1.380.172,24	859.330,09				63.985,80	795.344,29
	840000	Grundbesitz	125.338,50	0,00	125.338,50					125.338,50
	846100	Wohn- und Geschäftsgebäude Raiba	43.890,00	0,00	43.890,00					43.890,00
	850000	Betriebe der Wasserversorgung	39.715,20	0,00	39.715,20					39.715,20
	851000	Betriebe der Abwasserbeseitigung	168.504,00	0,00	168.504,00					168.504,00
	852000	Betriebe der Müllbeseitigung	299.700,00	0,00	299.700,00					299.700,00
	853000	Betriebe für die Errichtung u. Verw von Wohn-	100.925,00	0,00	100.925,00					100.925,00
	888000	Bestattungsunternehmen	11.760,00	0,00	11.760,00					11.760,00
<b>1022</b>	<b>Gebäude und Bauten</b>		<b>6.996.127,94</b>	<b>3.031.197,44</b>	<b>3.964.930,50</b>	<b>28.539,30</b>	<b>0,00</b>	<b>0,00</b>	<b>140.388,51</b>	<b>3.853.081,29</b>
	010000	Zentralamt	403.876,53	258.480,98	145.395,55				8.077,53	137.318,02
	211000	Volksschulen	2.660.736,99	1.191.700,87	1.469.036,12				53.214,74	1.415.821,38
	240000	Kindergarten - Grafenstein	992.787,21	456.682,11	536.105,10				19.855,74	516.249,36
	262000	Sportplätze	550.555,31	42.766,42	507.788,89				11.011,10	496.777,79
	320000	Musikschulen	610.295,16	244.118,06	366.177,10				12.205,90	353.971,20
	820000	Wirtschaftshöfe	100.092,77	74.068,66	26.024,11				2.001,85	24.022,26
	846000	Hambuschsaal	267.666,35	155.246,48	112.419,87				5.353,33	107.066,54
	850000	Betriebe der Wasserversorgung	208.351,62	162.514,28	45.837,34	28.539,30			5.526,05	68.850,59
	851000	Betriebe der Abwasserbeseitigung	245.282,73	88.301,78	156.980,95				4.905,65	152.075,30
	852000	Betriebe der Müllbeseitigung	110.270,62	55.135,31	55.135,31				2.205,41	52.929,90
	853000	Betriebe für die Errichtung u. Verw von Wohn-	609.925,59	146.382,14	463.543,45				12.198,51	451.344,94
	853100	Gendarmeriegebäude	191.635,00	111.148,29	80.486,71				3.832,70	76.654,01
	888000	Bestattungsunternehmen	44.652,06	44.652,06						
<b>1023</b>	<b>Wasser- und Abwasserbauten und -anlagen</b>		<b>11.285.218,83</b>	<b>4.240.482,19</b>	<b>7.044.736,64</b>	<b>0,00</b>	<b>0,00</b>	<b>0,00</b>	<b>266.591,42</b>	<b>6.778.145,22</b>
	850000	Betriebe der Wasserversorgung	3.342.755,93	1.516.012,74	1.826.743,19				96.947,71	1.729.795,48
	851000	Betriebe der Abwasserbeseitigung	7.942.462,90	2.724.469,45	5.217.993,45				169.643,71	5.048.349,74
<b>1024</b>	<b>Sonderanlagen</b>		<b>62.316,22</b>	<b>18.838,90</b>	<b>43.477,32</b>	<b>23.082,76</b>	<b>0,00</b>	<b>0,00</b>	<b>2.629,38</b>	<b>63.930,70</b>
	262000	Sportplätze	20.848,17	12.635,25	8.212,92				631,76	7.581,16
	262010	Sportsstätte Erweiterung	0,00	0,00		6.849,12			78,00	6.771,12
	612000	Gemeindestrassen	0,00	0,00		13.692,52			228,21	13.464,31
	640000	Einrichtungen und Maßnahmen nach der Stvc	0,00	0,00		2.384,88			79,50	2.305,38
	815000	Park- und Gartenanlagen, Kinderspielpl.	5.363,45	3.754,42	1.609,03	5,58			537,46	1.077,15
	850000	Betriebe der Wasserversorgung	0,00	0,00		150,66			6,03	144,63

MVAG	Ansatz	Bezeichnung	Anschaffungskosten kum. 31.12.2019	kumulierte Abschreibung	Buchwert 31.12.2019	Zugänge	Abgänge	Wertaufholung	Abschreibung/ Wertmind.	Buchwert 31.12.2020
	852000	Betriebe der Müllbeseitigung	846,60	846,60						
	888000	Bestattungsunternehmen	35.258,00	1.602,63	33.655,37				1.068,42	32.586,95
<b>1025</b>	<b>Technische Anlagen, Fahrzeuge und Maschinen</b>		<b>1.106.871,05</b>	<b>700.045,64</b>	<b>406.825,41</b>	<b>365.140,36</b>	<b>0,00</b>	<b>0,00</b>	<b>55.877,05</b>	<b>716.088,72</b>
	163000	Freiwillige Feuerwehren	670.084,06	478.061,51	192.022,55				10.610,68	181.411,87
	163100	Freiwillige Feuerwehr	0,00	0,00		360.416,68			6.006,94	354.409,74
	262000	Sportplätze	15.220,24	15.220,24						
	742000	Produktionsförderung	6.908,00	1.727,00	5.181,00				863,50	4.317,50
	820000	Wirtschaftshöfe	245.270,60	115.454,78	129.815,82	4.723,68			25.397,40	109.142,10
	850000	Betriebe der Wasserversorgung	8.212,04	6.696,06	1.515,98				876,98	639,00
	851000	Betriebe der Abwasserbeseitigung	20.465,64	20.465,64						
	852000	Betriebe der Müllbeseitigung	21.869,26	13.121,56	8.747,70				2.186,93	6.560,77
	888000	Bestattungsunternehmen	118.841,21	49.298,85	69.542,36				9.934,62	59.607,74
<b>1026</b>	<b>Amts-, Betriebs- und Geschäftsausstattung</b>		<b>770.628,27</b>	<b>531.956,54</b>	<b>238.671,73</b>	<b>10.635,98</b>	<b>0,00</b>	<b>0,00</b>	<b>39.420,22</b>	<b>209.887,49</b>
	010000	Zentralamt	87.897,51	40.725,48	47.172,03	601,08			10.101,40	37.671,71
	163000	Freiwillige Feuerwehren	214.595,69	149.532,96	65.062,73	8.940,26			14.916,98	59.086,01
	211000	Volksschulen	78.323,32	62.912,87	15.410,45				101,42	15.309,03
	211100	Volksschule	88.803,38	88.803,38						
	240000	Kindergarten - Grafenstein	137.678,83	99.140,13	38.538,70				4.917,58	33.621,12
	250000	Schülerhorte	22.663,49	21.798,38	865,11				216,28	648,83
	262000	Sportplätze	74.746,95	42.746,95	32.000,00				4.000,00	28.000,00
	320000	Musikschulen	3.298,84	1.985,74	1.313,10				145,90	1.167,20
	612000	Gemeindestrassen	21.909,56	7.303,19	14.606,37				1.460,64	13.145,73
	850000	Betriebe der Wasserversorgung	9.180,39	6.960,39	2.220,00	1.094,64			1.209,03	2.105,61
	852000	Betriebe der Müllbeseitigung	2.581,78	1.792,63	789,15				133,09	656,06
	888000	Bestattungsunternehmen	28.948,53	8.254,44	20.694,09				2.217,90	18.476,19
		<b>Summe Aktiva</b>	<b>45.534.157,47</b>	<b>21.055.021,16</b>	<b>24.479.136,31</b>	<b>484.479,39</b>	<b>0,00</b>	<b>0,00</b>	<b>1.157.189,62</b>	<b>23.806.426,08</b>

MVAG	Ansatz	Bezeichnung	Anschaffungskosten kum. 31.12.2019	kumulierte Abschreibung	Buchwert 31.12.2019	Zugänge	Abgänge	Wertaufholung	Abschreibung/ Wertmind.	Buchwert 31.12.2020
<b>1311</b>	<b>Investitionszuschüsse von Trägern öffentlichen Rechts</b>		<b>-12.978.907,30</b>	<b>-7.019.090,40</b>	<b>-5.959.816,90</b>	<b>0,00</b>	<b>388.290,00</b>	<b>0,00</b>	<b>-399.239,60</b>	<b>-5.948.867,30</b>
	010000	Zentralamt	4.786,42	-1.312,50	6.098,92				694,78	5.404,14
	163000	Freiwillige Feuerwehren	1.100,00	0,00	1.100,00		2.700,00		-81,84	-1.518,16
	163100	Freiwillige Feuerwehr	0,00	0,00			200.250,00		-3.337,50	-196.912,50
	240000	Kindergarten - Grafenstein	-382.150,00	-27.174,14	-354.975,86				-13.587,07	-341.388,79
	262000	Sportplätze	-551.108,15	-65.051,26	-486.056,89		11.500,00		-16.495,19	-481.061,70
	320000	Musikschulen	-300.000,00	-120.000,00	-180.000,00				-6.000,00	-174.000,00
	612000	Gemeindestrassen	-9.308.309,56	-5.359.733,54	-3.948.576,02		61.340,00		-273.220,28	-3.736.695,74
	612030	Radweg Sanierung Brücke	0,00	0,00			35.000,00			-35.000,00
	816000	Öffentliche Beleuchtung	-2.092.764,30	-1.284.830,01	-807.934,29				-59.793,25	-748.141,04
	820000	Wirtschaftshöfe	-206.791,09	-88.907,15	-117.883,94				-22.226,79	-95.657,15
	850000	Betriebe der Wasserversorgung	-5.900,00	-5.162,50	-737,50				-737,50	
	850010	WVA Sanierung Hochbehälter - Steilhang	0,00	0,00			77.500,00			-77.500,00
	852000	Betriebe der Müllbeseitigung	-130.270,62	-66.578,39	-63.692,23				-4.227,69	-59.464,54
	888000	Bestattungsunternehmen	-7.500,00	-340,91	-7.159,09				-227,27	-6.931,82
<b>1313</b>	<b>Investitionszuschüsse von übrigen</b>		<b>-3.146.411,61</b>	<b>-1.295.577,44</b>	<b>-1.850.834,17</b>	<b>0,00</b>	<b>295.328,93</b>	<b>0,00</b>	<b>-110.990,04</b>	<b>-2.035.173,06</b>
	163000	Freiwillige Feuerwehren	-395.618,84	-230.196,29	-165.422,55		167.900,00		-17.541,91	-315.780,64
	612000	Gemeindestrassen	-2.750.792,77	-1.065.381,15	-1.685.411,62				-92.128,79	-1.593.282,83
	850000	Betriebe der Wasserversorgung	0,00	0,00			67.675,53		-683,59	-66.991,94
	851000	Betriebe der Abwasserbeseitigung	0,00	0,00			58.196,40		-587,84	-57.608,56
	888000	Bestattungsunternehmen	0,00	0,00			1.557,00		-47,91	-1.509,09
		<b>Summe Passiva</b>	<b>-16.125.318,91</b>	<b>-8.314.667,84</b>	<b>-7.810.651,07</b>	<b>0,00</b>	<b>683.618,93</b>	<b>0,00</b>	<b>-510.229,64</b>	<b>-7.984.040,36</b>
		<b>Saldo Aktiva/Passiva</b>	<b>29.408.838,56</b>	<b>12.740.353,32</b>	<b>16.668.485,24</b>	<b>484.479,39</b>	<b>683.618,93</b>	<b>0,00</b>	<b>646.959,98</b>	<b>15.822.385,72</b>



Liste der nicht bewerteten Kulturgüter (Anlage 6h)



---

---

<b>Art</b>	<b>Bezeichnung</b>	<b>Standort</b>	<b>Anzahl (bei Sammlungen)</b>
------------	--------------------	-----------------	--------------------------------





Leasingspiegel (Anlage 6i)



## Finanzierungsleasing

Ansatz- oder Projektbezeichnung	Anschaffungskosten	Buchwert 31.12.2019	Buchwert 31.12.2020	Summe ausstehender Mindestleasing- zahlungen	Restlaufzeit in Jahren
Summe	0,00	0,00	0,00	0,00	

## Wirtschaftliche Unternehmungen, Betriebe, betriebsähnliche Einrichtungen gem. § 1 Abs. 2

Summe	0,00	0,00	0,00	0,00	
-------	------	------	------	------	--

## Operating Leasing

Ansatz- oder Projektbezeichnung	Grundmietzeit in Jahren	Gesamtkosten	Einmalkauti- on	Leasingentgelt (ohne laufender Kauti- on)	Laufende Kauti- on	Restlaufzeit in Jahren	Kumulierte Restzahlungen
Summe		0,00	0,00	0,00	0,00		0,00

## Wirtschaftliche Unternehmungen, Betriebe, betriebsähnliche Einrichtungen gem. § 1 Abs. 2

Summe		0,00	0,00	0,00	0,00		0,00
-------	--	------	------	------	------	--	------



Nachweis über unmittelbare Beteiligungen  
der Gebietskörperschaft (Anlage 6j)



**Grafensteiner Kommunalinfrastruktur GmbH.**

Name der Einheit	Grafensteiner Kommunalinfrastruktur GmbH.
Firmenbuch-Nr.	330165m
Beteiligungsart	Verbunden
Stamm-/Grundkapital	35.000,00
Anteil der Gebietskörperschaft in %	100,00
Buchwert der Beteiligung(t)	0,00
Geschäftsjahr	
Eigenkapital / geschätztes Nettovermögen 31.12.2019	860.171,37
Eigenkapital / geschätztes Nettovermögen 31.12.2020	828.406,63
Bilanzsumme	0,00
Finanzverbindlichkeiten	0,00
Jahresüberschuss/Jahresfehlbetrag	-94.111,32
Gewinnausschüttungen an die Gebietskörperschaft	0,00
Klassifikation gem. ESVG	Privat kontrollierte nichtfinanzielle Kapitalgesellschaften (Inland)
Konzernabschluss	Nein





Nachweis über mittelbare Beteiligungen  
der Gebietskörperschaft (Anlage 6k)







Nachweis über aktive Finanzinstrumente (Anlage 6m)



Kategorie	Buchwert Stand 31.12.2020	Wechselkurs- differenzen	beizulegender Zeitwert	durchschn. Nominal- verzinsung in %	durchschnittliche Rendite in %	durchschnittliche RLZ in Jahren
<b>bis zur Endfälligkeit gehalten</b>	<b>0,00</b>					
in heimischer Währung	0,00					
in fremder Währung	0,00					
<b>zur Veräußerung verfügbar</b>	<b>0,00</b>					
in heimischer Währung	0,00					
in fremder Währung	0,00					
<b>Partizipations- und Hybridkapital</b>	<b>0,00</b>					
Partizipationskapital	0,00					
Hybridkapital	0,00					
<b>Summe</b>	<b>0,00</b>					





Einzelnachweis über aktive Finanzinstrumente (Anlage 6n)



Wertpapierbezeichnung	Währung	Stand bei Anschaffung in Euro	Buchwert 31.12.2019 in Euro	Zugang in Euro	Abgang in Euro	Buchwert 31.12.2020 in Euro	Wechsel- kurs bei Anschaffung	Wechsel- kurs 31.12.2019	Wechsel- kurs 31.12.2020	Buchwert bei Anschaffung in Fremdwährung	Buchwert 31.12.2019 in Fremdwährung	Stand 31.12.2020 in Fremdwährung
<b>bis zur Endfälligkeit gehalten</b>		0,00	0,00	0,00	0,00	0,00						
<b>in heimischer Währung</b>		0,00	0,00	0,00	0,00	0,00						
<b>in fremder Währung</b>		0,00	0,00	0,00	0,00	0,00						
<b>zur Veräußerung verfügbar</b>		0,00	0,00	0,00	0,00	0,00						
<b>in heimischer Währung</b>		0,00	0,00	0,00	0,00	0,00						
<b>in fremder Währung</b>		0,00	0,00	0,00	0,00	0,00						
<b>Partizipations- und Hybridkapital</b>		0,00	0,00	0,00	0,00	0,00						
<b>Partizipationskapital</b>		0,00	0,00	0,00	0,00	0,00						
<b>Hybridkapital</b>		0,00	0,00	0,00	0,00	0,00						
<b>Summe</b>		0,00	0,00	0,00	0,00	0,00						



Rückstellungsspiegel (Anlage 6q)



Rückstellung	Stand 31.12.2019	Dotierungen (+)	Verbrauch (-)	Auflösung (-)	Stand 31.12.2020
<b>Kurzfristig</b>	<b>97.400,00</b>	<b>0,00</b>	<b>0,00</b>	<b>6.002,82</b>	<b>91.397,18</b>
Rückstellungen für Prozesskosten					
Rückstellungen für nicht konsumierte Urlaube	97.400,00			6.002,82	91.397,18
Rückstellungen für ausstehende Rechnungen					
Sonstige kurzfristige Rückstellungen					
<b>Langfristig</b>	<b>0,00</b>	<b>7.600,00</b>	<b>0,00</b>	<b>0,00</b>	<b>7.600,00</b>
Rückstellungen für Abfertigungen		2.400,00			2.400,00
Rückstellungen für Jubiläumszuwendungen		5.200,00			5.200,00
Rückstellungen für Haftungen					
Rückstellungen für Sanierung von Altlasten					
Rückstellungen für Pensionen (Säule I)					
Sonstige langfristige Rückstellungen					
<b>Gesamtsumme</b>	<b>97.400,00</b>	<b>7.600,00</b>	<b>0,00</b>	<b>6.002,82</b>	<b>98.997,18</b>





Haftungsnachweis (Anlage 6r)



## Teil A - Haftungspositionen relevant iSd Art. 15a Vereinbarung HOG

Bezeichnung der/des Haftungsnehmerin/s oder einer Gruppe gleichartiger Haftungen	Haftungsrahmen	Stand 31.12.2019	Zugänge (+)	Abgänge (-)	Stand 31.12.2020	davon Umklassifizierungen
<b>Untergruppe 1 - Haftungen für Kredit- und Finanzinstitute</b>						
GKI Grafensteiner Infrastruktur GmbH. - GKI Darlehen Hambrusch Veranstaltungszentrum Bawag P.S.K.	660.000,00	414.621,61	0,00	26.770,61	387.851,00	
<b>Zwischensumme - Untergruppe 1</b>	<b>660.000,00</b>	<b>414.621,61</b>	<b>0,00</b>	<b>26.770,61</b>	<b>387.851,00</b>	
<b>Untergruppe 2 - Grundbücherlich besicherte Haftungen von Wohnbau-Darlehen</b>						
<b>Zwischensumme - Untergruppe 2</b>	<b>0,00</b>	<b>0,00</b>	<b>0,00</b>	<b>0,00</b>	<b>0,00</b>	
<b>Untergruppe 3 - Sonstige Wirtschaftshaftungen</b>						
<b>Zwischensumme - Untergruppe 3</b>	<b>0,00</b>	<b>0,00</b>	<b>0,00</b>	<b>0,00</b>	<b>0,00</b>	
<b>Summe A</b>	<b>660.000,00</b>	<b>414.621,61</b>	<b>0,00</b>	<b>26.770,61</b>	<b>387.851,00</b>	

Haftung der staatlichen, außerbudgetären Einheiten gem. ESVG iSd Art. 15a Vereinbarung HOG	Haftungsrahmen	Stand 31.12.2019	Zugänge (+)	Abgänge (-)	Stand 31.12.2020	davon Umklassifizierungen
<b>Untergruppe 1 - Haftungen für Kredit- und Finanzinstitute</b>						
<b>Zwischensumme - Untergruppe 1</b>	<b>0,00</b>	<b>0,00</b>	<b>0,00</b>	<b>0,00</b>	<b>0,00</b>	
<b>Untergruppe 2 - Grundbücherlich besicherte Haftungen von Wohnbau-Darlehen</b>						
<b>Zwischensumme - Untergruppe 2</b>	<b>0,00</b>	<b>0,00</b>	<b>0,00</b>	<b>0,00</b>	<b>0,00</b>	
<b>Untergruppe 3 - Sonstige Wirtschaftshaftungen</b>						
<b>Zwischensumme - Untergruppe 3</b>	<b>0,00</b>	<b>0,00</b>	<b>0,00</b>	<b>0,00</b>	<b>0,00</b>	
<b>Summe B</b>	<b>0,00</b>	<b>0,00</b>	<b>0,00</b>	<b>0,00</b>	<b>0,00</b>	
<b>Gesamtsumme</b>	<b>660.000,00</b>	<b>414.621,61</b>	<b>0,00</b>	<b>26.770,61</b>	<b>387.851,00</b>	

## Teil B - Haftungspositionen nicht relevant iSd Art. 15a Vereinbarung HOG

Bezeichnung der/des Haftungsnehmerin/s oder einer Gruppe gleichartiger Haftungen	Haftungsrahmen	Stand 31.12.2019	Zugänge (+)	Abgänge (-)	Stand 31.12.2020	davon Umklassifizierungen
<b>Untergruppe 1 - Haftungen für Kredit- und Finanzinstitute</b>						
<b>Zwischensumme - Untergruppe 1</b>	<b>0,00</b>	<b>0,00</b>	<b>0,00</b>	<b>0,00</b>	<b>0,00</b>	
<b>Untergruppe 2 - Grundbücherlich besicherte Haftungen von Wohnbau-Darlehen</b>						
<b>Zwischensumme - Untergruppe 2</b>	<b>0,00</b>	<b>0,00</b>	<b>0,00</b>	<b>0,00</b>	<b>0,00</b>	
<b>Untergruppe 3 - Sonstige Wirtschaftshaftungen</b>						
<b>Zwischensumme - Untergruppe 3</b>	<b>0,00</b>	<b>0,00</b>	<b>0,00</b>	<b>0,00</b>	<b>0,00</b>	
<b>Gesamtsumme</b>	<b>0,00</b>	<b>0,00</b>	<b>0,00</b>	<b>0,00</b>	<b>0,00</b>	



Einzelnachweis über die nicht voranschlagswirksame Gebarung  
gemäß § 12 (Anlage 6t)



Konto	Kontenbezeichnung	Stand 31.12.2019	Umsatz Soll	Umsatz Haben	Stand 31.12.2020
<b>Veränderung der nicht voranschlagswirksamen Forderungen</b>					
270000	Finanzamt - Vorsteuer	2.912,25	96.318,49	134.307,37	40.901,13
270500	Vorsteuer Bestattung	2.730,48	15.123,82	18.153,77	5.760,43
270600	Vorsteuer Gewerbepark	463,10	0,00	0,00	463,10
279200	Geldverkehr mit Banken	0,00	10.100,00	10.100,00	0,00
279300	Vorschüsse Sozialamt	0,00	1.300,00	1.500,00	200,00
279400	Vorschuß Verwaltungsabgaben-Kasse	80,00	0,00	0,00	80,00
279500	Kurzfristige Vorschüsse	-145,00	5.046,37	6.321,63	1.130,26
279600	Verrechnungskonto Finanzamt Gemeind e StNr. 1000355	4.154,10	67.588,65	52.403,28	-11.031,27
279610	Verrechnungskonto Finanzamt Gewerbe park StNr. 0397281	8.098,91	0,00	0,00	8.098,91
279700	Sachverständigengebühren	36,00	0,00	0,00	36,00
	<b>Summe</b>	<b>18.329,84</b>	<b>195.477,33</b>	<b>222.786,05</b>	<b>45.638,56</b>

Konto	Kontenbezeichnung	Stand 31.12.2019	Umsatz Soll	Umsatz Haben	Stand 31.12.2020
<b>Veränderung der nicht voranschlagswirksamen Verbindlichkeiten</b>					
360000	Umsatzsteuer Finanzamt	-7.527,51	150.780,02	100.486,28	42.766,23
360100	Bundesstempel; Finanzamt	1.080,90	11.016,46	0,00	12.097,36
360500	Umsatzsteuer Bestattung	4.115,68	40.992,53	36.365,35	8.742,86
360600	Umsatzsteuer Gewerbepark	848,62	0,00	0,00	848,62
361100	Sozialhilfe LR	0,00	12.064,03	12.000,00	64,03
362000	Pensionsbeiträge	0,00	35.577,03	35.577,03	0,00
362010	Pensionsbeiträge Bürgermeister	0,00	5.169,60	5.169,60	0,00
362100	Beiträge an die Bva	0,00	28.146,93	28.146,91	0,02
362110	Beiträge BVA VB-Neu	0,00	157.610,52	146.227,02	11.383,50
362200	Beiträge an die OEGK	-3.000,00	87.151,38	74.368,39	9.782,99
362300	Lohnsteuer	0,00	134.288,92	121.921,85	12.367,07
362400	Fbh-Ausgleichsfonds	0,00	31.868,49	27.919,87	3.948,62
362600	Ögb-Beitrag	0,00	1.229,04	1.126,62	102,42
362700	Gemeindvorsorge,Wr.Städtische Versicherung	0,00	897,84	897,84	0,00
362710	Zukunftsicherung, Wr. Städtische Versicherung	0,00	5.275,00	5.125,00	150,00
362800	Betriebskasse Kindergarten	0,00	2.695,00	2.695,00	0,00
369001	Akonto BZ iR 2020	0,00	200.250,00	200.250,00	0,00
369100	Jagdpachtbeiträge	187,53	7.319,09	6.249,15	1.257,47
369110	Bezüge Auszahlungsbetrag	0,00	824.768,79	824.768,79	0,00
369120	Sonstige Erläge (nicht voranschlagswirksame Gebarung)Bebau	80.228,00	79.958,57	11.400,00	148.786,57
369300	Geldverkehr mit Banken	0,00	191.600,00	191.600,00	0,00
369310	Verschiedene Einzahlungen	434,16	9.714,22	10.144,66	3,72
369600	Nächtigungstaxe	2.032,17	2.025,49	332,31	3.725,35
369800	Tierseuchenfonds	-150,07	4.645,27	5.056,70	-561,50
369900	Vorschuss an Bezirkskasse	0,00	396.594,45	396.594,45	0,00
369910	Go-Mobil Fahrscheine	0,00	1.189,40	1.189,40	0,00
369920	Bestattungskosten	35.811,20	11.000,00	9.466,88	37.344,32
369930	Kautionen Mietobjekte	4.050,00	0,00	0,00	4.050,00
369940	Lohn- und Gehaltsexekutionen	0,00	5.630,35	4.286,22	1.344,13
	<b>Summe</b>	<b>118.110,68</b>	<b>2.439.458,42</b>	<b>2.259.365,32</b>	<b>298.203,78</b>



Personaldaten iSd ÖStp (Anlage 4)



Gruppe 1 - gesamt	Dienstverhältnis zu Gemeinde, dienstleistend in einer Dienststelle, bezahlt aus dem Budget		Personalaufwendungen, Aktive, betriebsmäßige Darstellung exklusive Ausgliederungen				
	Köpfe	VBÄ	davon melden Gemeinden optional				gesamt
Bezüge (L und G: Unterklasse 50-55)			Nebengebühren (L und G: Gruppen 564-569)	Dienstgeberbeiträge (L und G: Unterklasse 58)	Weitere Aufwendungen	Kontenklasse 5	
BeamtInnen	4,0	4,0					
Vertragsbedienstete	23,0	18,2					
KV-Bedienstete (Kollektivvertrag)							
Summe	27,0	22,2					
<b>darunter (Teilmengen der Gruppe 1)</b>							
MusikschullehrerInnen							
KindergärtnerInnen und	7,0	5,9					
Bedienstete nicht-ausgliederter Krankenanstalten							
<b>Gruppe 1a - Ausbildungsverhältnisse (insb. Lehrlinge)</b>							

Gruppe 2 - gesamt	Dienstverhältnis zur Gemeinde, dienstleistend bei sonstigem Rechtsträger, bezahlt aus dem Budget		Personalaufwendungen, Aktive, Ausgliederter				
	Köpfe	VBÄ	davon melden Gemeinden optional				gesamt
Bezüge (L und G: Unterklasse 50-55)			Nebengebühren (L und G: Gruppen 564-569)	Dienstgeberbeiträge (L und G: Unterklasse 58)	Weitere Aufwendungen	Kontenklasse 5	
BeamtInnen							
Vertragsbedienstete							
Summe	0,0	0,0					

BeamtInnen-PensionistInnen zum 31.12.2020			
	Anzahl	Ø-Pensionshöhe /Mt. <sup>1)</sup>	
RuhegenussbezieherInnen			
Hinterbliebene <sup>2)</sup>			
<b>Neue RuhegenussbezieherInnen im Bezugsjahr 2020</b>			
	Anzahl	Ø-Pensionsantrittsalter	Ø-Pensionshöhe /Mt. <sup>1)</sup>
Alterspension <sup>3)</sup>			
Dienstunfähigkeit <sup>4)</sup>			
vorzeitige Pensionierung mit Abschlag <sup>5)</sup>			
vorzeitige Pensionierung ohne Abschlag <sup>6)</sup>			
Pensionierungen gesamt	0,0	0,0	0,0
1) Durchschnittspension im Dezember laut Personalstatistik-Festlegungen ohne Sonderzahlungen, ohne Pflegegeld und ohne sonstige Transferleistungen; brutto 2) Witwen-, Witwer-, Waisenversorgungsbezüge und vergleichbare Leistungen 3) Ruhebezüge aufgrund einer Ruhestandsversetzung durch Erklärung iSd § 15 iVm § 236c Abs. 1 BDG 1979, eines Übertritts in den Ruhestand oder einer vergleichbaren Regelung 4) Ruhebezüge aufgrund einer Ruhestandsversetzung wegen dauernder Dienstunfähigkeit 5) Ruhebezüge aufgrund einer Ruhestandsversetzung vor dem Mindestalter für eine Ruhestandsversetzung durch Erklärung iSd Z 3, die eine Minderung der Bemessungsgrundlage bewirkt (z.B. § 207n BDG 1979) 6) Ruhebezüge aufgrund einer Ruhestandsversetzung vor dem Mindestalter für eine Ruhestandsversetzung durch Erklärung iSd Z 3, die keine Minderung der Bemessungsgrundlage bewirkt (z.B. § 207n BDG 1979)			
<b>Pensionsausgaben für das Bezugsjahr 2020</b>			
Summe	126,08		

Nachweis über Personalaufwand



Gruppe	Abschnitt	Ansatz	Beamte der Verwaltung 500000 - 500999	Vertragsbedienstete I 510000 - 510999	Vertragsbedienstete II 511000 - 511999	Arbeiter ganzjährig beschäftigt 521000 - 521999	Arbeiter nicht ganzjährig beschäftigt 523000 - 523999	Nebengebühren und Geldaushilfen 560000 - 569999	DGB für Finanzamt (FLAB) 580000 - 580999	DGB für Gebietskrankenkasse 581000 - 581999	Leistungen aus der Selbstträgerschaft 582000 - 582999	Pension und sonstige Ruhebezüge 760000 - 760999	Gesamtsumme
0	00	000000 Gewählte Gemeindeorgane							559,32		1.782,92	126,08	2.468,32
	01	010000 Zentralamt	261.998,40	75.187,20	13.407,70			80.041,73	11.541,69	1.063,89	31.868,56		475.109,17
		<b>Summe Gruppe 0</b>	<b>261.998,40</b>	<b>75.187,20</b>	<b>13.407,70</b>			<b>80.041,73</b>	<b>12.101,01</b>	<b>1.063,89</b>	<b>33.651,48</b>	<b>126,08</b>	<b>477.577,49</b>
2	21	211000 Volksschulen			99.086,43			3.649,23	4.006,69		21.716,48		128.458,83
	24	240000 Kindergarten - Grafenstein		220.093,23	31.185,11			9.214,86	8.351,33	2.632,48	50.480,31		321.957,32
		<b>Summe Gruppe 2</b>		<b>220.093,23</b>	<b>130.271,54</b>			<b>12.864,09</b>	<b>12.358,02</b>	<b>2.632,48</b>	<b>72.196,79</b>		<b>450.416,15</b>
3	32	320000 Musikschulen			19.701,28			414,48	784,50	700,22	4.007,30		25.607,78
		<b>Summe Gruppe 3</b>			<b>19.701,28</b>			<b>414,48</b>	<b>784,50</b>	<b>700,22</b>	<b>4.007,30</b>		<b>25.607,78</b>
8	82	820000 Wirtschaftshöfe			108.730,44	23.541,83		24.678,79	6.121,08		35.928,26		199.000,40
	85	850000 Betriebe der Wasserversorgung			65.163,34			6.155,34	345,20	2.226,22	6.775,06		80.665,16
		852000 Betriebe der Müllbeseitigung				6.011,19							6.011,19
	88	888000 Bestattungsunternehmen				571,00	4.114,25	1.536,00	158,68		1.159,03		7.538,96
		<b>Summe Gruppe 8</b>			<b>173.893,78</b>	<b>30.124,02</b>	<b>4.114,25</b>	<b>32.370,13</b>	<b>6.624,96</b>	<b>2.226,22</b>	<b>43.862,35</b>		<b>293.215,71</b>
		<b>Summe gesamt</b>	<b>261.998,40</b>	<b>295.280,43</b>	<b>337.274,30</b>	<b>30.124,02</b>	<b>4.114,25</b>	<b>125.690,43</b>	<b>31.868,49</b>	<b>6.622,81</b>	<b>153.717,92</b>	<b>126,08</b>	<b>1.246.817,13</b>





Nachweis Kundenforderungen



Konto	Bezeichnung	Saldo Brutto	Netto	USt
	<b>Nicht voranschlagswirksame Gebarung</b>			
0/000000+360100	Bundesstempel; Finanzamt	596,10	596,10	0,00
0/000000+369600	Nächtigungstaxe	175,00	175,00	0,00
0/000000+369800	Tierseuchenfonds	601,90	601,90	0,00
	<b>Summe Nicht voranschlagswirksame Gebarung</b>	<b>1.373,00</b>	<b>1.373,00</b>	<b>0,00</b>
<b>010000</b>	<b>Zentralamt</b>			
2/010000+816000	Kostenbeiträge f. sonst. Leistungen	10,00	10,00	0,00
	<b>Summe 010000 Zentralamt</b>	<b>10,00</b>	<b>10,00</b>	<b>0,00</b>
<b>030000</b>	<b>Bauamt</b>			
2/030000+810000	Kostenersatz, SV-Honorare	192,00	192,00	0,00
	<b>Summe 030000 Bauamt</b>	<b>192,00</b>	<b>192,00</b>	<b>0,00</b>
<b>133000</b>	<b>Veterinärpolizei</b>			
2/133000+808000	Veräußerung von Hundemarken	12,00	12,00	0,00
	<b>Summe 133000 Veterinärpolizei</b>	<b>12,00</b>	<b>12,00</b>	<b>0,00</b>
<b>133100</b>	<b>Veterinärpolizei</b>			
2/133100+812000	Fleischbeschaugebühren	448,06	448,06	0,00
	<b>Summe 133100 Veterinärpolizei</b>	<b>448,06</b>	<b>448,06</b>	<b>0,00</b>
<b>240000</b>	<b>Kindergarten - Grafenstein</b>			
2/240000+810000	Leistungserlöse - Elternbeiträge	8.009,96	7.132,76	877,20
	<b>Summe 240000 Kindergarten - Grafenstein</b>	<b>8.009,96</b>	<b>7.132,76</b>	<b>877,20</b>
<b>528000</b>	<b>Tierkörperbeseitigung</b>			
2/528000+810000	Kostenersatz	11,85	10,77	1,08
	<b>Summe 528000 Tierkörperbeseitigung</b>	<b>11,85</b>	<b>10,77</b>	<b>1,08</b>
<b>850000</b>	<b>Betriebe der Wasserversorgung</b>			
2/850000+300000	Kapitaltransfers von Bund, Bundesfonds und Bundeskammern	123.024,36	123.024,36	0,00
2/850000+850000	Interessentenbeiträge von Grundstüc kseigentümern	21.419,76	19.472,51	1.947,25
2/850000+852000	Wasserzählermiete	240,52	218,66	21,86
2/850000+852100	Wasserbezugsgebühr	24.104,76	21.913,48	2.191,28
	<b>Summe 850000 Betriebe der Wasserversorgung</b>	<b>168.789,40</b>	<b>164.629,01</b>	<b>4.160,39</b>
<b>851000</b>	<b>Betriebe der Abwasserbeseitigung</b>			
2/851000+300000	Kapitaltransfers von Bund, Bundesfonds und Bundeskammern	1.453.148,09	1.453.148,09	0,00

**Rechnungsabschluss 2020**

Marktgemeinde Grafenstein

**Nachweis Kundenforderungen**

Konto	Bezeichnung	Saldo Brutto	Netto	USt
2/851000+850000	Interessentenbeiträge von Grundstückseigentümern und Anrainern	26.647,80	24.225,26	2.422,54
2/851000+852100	Kanalbenützungsgebühr	10.504,47	9.549,39	955,08
2/851000+852200	Kanalbereitstellungsgebühr	11.086,04	10.078,40	1.007,64
<b>Summe 851000 Betriebe der Abwasserbeseitigung</b>		<b>1.501.386,40</b>	<b>1.497.001,14</b>	<b>4.385,26</b>
<b>852000</b>	<b>Betriebe der Müllbeseitigung</b>			
2/852000+852100	Müllabfuhrgebühren	12.168,04	11.061,94	1.106,10
2/852000+852110	Recyclinghofgebühr	1.491,00	1.355,68	135,32
<b>Summe 852000 Betriebe der Müllbeseitigung</b>		<b>13.659,04</b>	<b>12.417,62</b>	<b>1.241,42</b>
<b>888000</b>	<b>Bestattungsunternehmen</b>			
2/888000+808000	Veräußerung von Handelswaren	8.753,45	7.348,54	1.404,91
<b>Summe 888000 Bestattungsunternehmen</b>		<b>8.753,45</b>	<b>7.348,54</b>	<b>1.404,91</b>
<b>920000</b>	<b>Ausschließliche Gemeindeabgaben</b>			
2/920000+830000	Grundsteuer von land- u. forstwirt. Betrieben	7.638,82	7.638,82	0,00
2/920000+831000	Grundsteuer von Grundstücken	9.606,49	9.606,49	0,00
2/920000+833000	Kommunalsteuer	17.010,46	17.010,46	0,00
2/920000+838000	Hundeabgabe	649,29	649,29	0,00
2/920000+842100	pauschalierte Orts- und Nächtigungstaxe	129,50	129,50	0,00
2/920000+843000	Zweitwohnsitzabgabe	321,75	321,75	0,00
2/920000+849000	Nebenansprüche	2.755,07	2.755,07	0,00
2/920000+856000	Verwaltungsabgaben	952,47	952,47	0,00
2/920000+857000	Kommissionsgebühren	144,00	144,00	0,00
<b>Summe 920000 Ausschließliche Gemeindeabgaben</b>		<b>39.207,85</b>	<b>39.207,85</b>	<b>0,00</b>
<b>Gesamt</b>		<b>Brutto</b>	<b>Netto</b>	<b>USt</b>
		<b>1.741.853,01</b>	<b>1.729.782,75</b>	<b>12.070,26</b>

**Forderungen**

Konto	Bezeichnung	Offen	Saldo lt. Konto	Differenz
230000	Kurzfristige Forderungen aus Lieferungen und Leistungen	20.301,32	20.301,32	0,00
231000	Langfristige Forderungen aus Lieferungen und Leistungen	0,00	0,00	0,00
233000	Forderungen aus Abgaben	145.379,24	145.379,24	0,00
284000	Sonstige langfristige Forderungen	1.576.172,45	1.576.172,45	0,00
<b>Summe</b>		<b>1.741.853,01</b>	<b>1.741.853,01</b>	<b>0,00</b>

Nachweis Lieferantenverbindlichkeiten



Konto	Bezeichnung	Saldo Brutto	Netto	USt
<b>851000</b>	<b>Betriebe der Abwasserbeseitigung</b>			
1/851000-728000	Entgelte f.sonst.Leistun	42.798,85	42.798,85	0,00
	<b>Summe 851000 Betriebe der Abwasserbeseitigung</b>	<b>42.798,85</b>	<b>42.798,85</b>	<b>0,00</b>
	<b>Gesamt</b>	<b>Brutto</b>	<b>Netto</b>	<b>USt</b>
		<b>42.798,85</b>	<b>42.798,85</b>	<b>0,00</b>

## Verbindlichkeiten

Konto	Bezeichnung	Offen	Saldo lt. Konto	Differenz
331000	Kurzfristige Verbindlichkeiten aus Lieferungen und Leistungen	0,00	0,00	0,00
332000	Langfristige Verbindlichkeiten aus Lieferungen und Leistungen	0,00	0,00	0,00
333000	Kurzfristige Verbindlichkeiten aus Abgaben	0,00	0,00	0,00
335000	Sonstige langfristige Verbindlichkeiten	42.798,85	42.798,85	0,00
<b>Summe</b>		<b>42.798,85</b>	<b>42.798,85</b>	<b>0,00</b>





Jahresabschlüsse der wirtschaftlichen Unternehmungen



Finanzamt Klagenfurt (57)  
St.Nr. 114/2850-23

GKI Grafensteiner  
Kommunal Infrastruktur GmbH  
ÖR-Valentin-Deutschmann-Platz 1  
9131 Grafenstein

**Jahresabschluss**  
zum  
31.12.2019

Wirtschaftsstreuhand - Steuerberatung  
Völkermarkt-Wolfsberg-Klagenfurt-Villach-Bleiburg  
[www.convisio.at](http://www.convisio.at)

**CONVISIO**  
*refining business*

## Auftrag und Durchführung

Im Auftrag der Geschäftsführung der Firma

**GKI Grafensteiner Komm. Infrast. GmbH**

ÖR-Valentin-Deutschmann-Platz 1  
A-9131 Grafenstein

haben wir den Jahresabschluss zum 31. 12. 2019 aufgrund der vom Auftraggeber zur Verfügung gestellten Unterlagen und erteilten Auskünfte erstellt.

Dieses Schreiben dient zur Bestätigung unseres Verständnisses der Auftragsbedingungen sowie der Art und der Einschränkungen der von uns zu erbringenden Leistungen.

Sie haben uns beauftragt, die folgenden Leistungen zu erbringen:

Auf der Grundlage von Unterlagen und Auskünften, die Sie uns zur Verfügung stellen, werden wir, in Übereinstimmung mit dem für Erstellungsaufträge geltenden Fachgutachten KFS/RL 26, den Jahresabschluss der GKI Grafensteiner Komm. Infrast. GmbH zum 31. 12. 2019 bestehend aus Bilanz und Gewinn- und Verlustrechnung erstellen.

Der Auftrag umfasst die Erstellung der Bilanz und der Gewinn- und Verlustrechnung auf Grundlage der Buchführung und des Inventars sowie der Vorgaben zu den anzuwendenden Bilanzierungs- und Bewertungsmethoden.

Wir werden in Bezug auf den Abschluss keine Prüfungshandlungen bzw. Bestätigungsleistungen durchführen, die bei einer Abschlussprüfung oder prüferischen Durchsicht bzw. bei sonstigen Prüfungen oder vereinbarten Untersuchungshandlungen vorzunehmen wären. Demzufolge geben wir keine Zusicherung (Bestätigung) zum Abschluss.

Die Belege, Bücher und Bestandsnachweise sowie die Auskünfte, die von Ihnen für die Erstellung des Abschlusses an uns übermittelt werden, werden uns vollständig und nach bestem Wissen und Gewissen gegeben.

**GKI Grafensteiner Komm. Infrast. GmbH**  
Immobilienverwaltung  
ÖR-Valentin-Deutschmann-Platz 1  
A-9131 Grafenstein

Steuer Nummer: 114/2850-23  
Finanzamt: Klagenfurt

Es erfolgt von uns keine Prüfung der überlassenen Unterlagen und erteilen Auskünfte, so dass die Unternehmensleistung sowohl für die Richtigkeit als auch für die Vollständigkeit der uns zur Verfügung gestellten Unterlagen und Auskünfte verantwortlich ist. Dies gilt auch gegenüber den Nutzern des von uns erstellten Abschlusses. Dazu zählt auch die Führung bzw. Einrichtung von angemessenen Buchhaltungsunterlagen und eines internen Kontrollsystems. Die Aufdeckung von Fehlern, rechtswidrigem Verhalten oder anderen Unregelmäßigkeiten ist nicht Gegenstand unseres Erstellungsauftrags.

Für den Erstellungsauftrag gelten die Allgemeinen Auftragsbedingungen (AAB) für Wirtschaftsprüfer der Kammer der Steuerberater und Wirtschaftsprüfer (KSW) in der Fassung vom 18.04.2018. Eine Kopie der AAB ist diesem Auftragschreiben als Anlage beigefügt.

Nach Fertigstellung des Abschlusses werden wir Ihnen einen Bericht über die Erstellung des Abschlusses (Erstellungsbericht) übermitteln. Eine Weitergabe des von uns erstellten Abschlusses an Dritte darf nur unter Beigabe des Erstellungsberichts erfolgen.

Im Falle der Weitergabe des von uns erstellten Abschlusses an Dritte gelten die in Punkt 7. der AAB für Wirtschaftsprüfer enthaltene Ausführungen zur Haftung auch gegenüber Dritten.

Wir freuen uns auf die Zusammenarbeit mit Ihren Mitarbeiter(inne)n und sind zuversichtlich, dass diese uns den Zugriff auf jegliche von uns in Verbindung mit unserer Erstellung benötigten Aufzeichnungen, Dokumente und sonstigen Informationen ermöglichen werden.

Unserem Honorar, das wir entsprechend den Fortschritten unserer Arbeit in Rechnung stellen, liegt die Zeit zugrunde, die die dem Auftrag zugewiesenen Mitarbeiter(innen) benötigen, zuzüglich Barauslagen. Die einzelnen Stundensätze variieren gemäß dem Grad der jeweils übernommenen Verantwortung sowie der erforderlichen Erfahrungen und Kenntnisse.

Dieses Auftragschreiben ist vorbehaltlich seiner Kündigung, Änderung oder Ersetzung auch für spätere Jahre gültig.

Wir bitten Sie das Auftragschreiben zu unterzeichnen um Ihr Einverständnis mit den Vereinbarungen für unsere Erstellung Ihres Abschlusses zu erklären.

## Rechtliche Grundlagen der Gesellschaft

### 1. Rechtliche Verhältnisse:

Mit Gesellschaftsvertrag vom 10.07.2009 wurde die Gesellschaft mit beschränkter Haftung gegründet und unter der Nummer FN 330165m in das Firmenbuch des Landes- als Handelsgerichtes LG Klagenfurt eingetragen.

Das Stammkapital der Gesellschaft beträgt laut Gesellschaftsvertrag EUR 35.000,00 und ist zur Gänze einbezahlt.

Gesellschafter:

Marktgemeinde Grafenstein 100 % EUR 35.000,00 EUR 35.000,00  
Stammelage hierauf geleistet

### 2. Gegenstand des Unternehmens:

Gegenstand des Unternehmens ist:

- Immobilienkauf, -verkauf, -verwaltung und -verwertung

### 3. Geschäftsführung und Vertretung:

Geschäftsführer der Gesellschaft ist:

Ing. Mag. Andreas Tischler, geb. 19.10.1965  
vertritt seit 28.09.2009 selbständig.

### 4. Geschäftsjahr:

Das Geschäftsjahr entspricht dem Kalenderjahr.

Die Gesellschaft wird beim Finanzamt Klagenfurt unter der Steuernummer 114/2850-23 geführt.

**5. Steuerliche Verhältnisse:**

Gewinnermittlung: gem. § 5 EStG 1988; Einkünfte aus Gewerbebetrieb

Letzte Veranlagung: Zum Zeitpunkt der Bilanzzerstellung lag die Veranlagung für das Jahr 2018 vor.

**6. Bestätigung der Auftragserteilung:**

Die Auftragserteilung zur Erstellung des Jahresabschlusses wird bestätigt

Datum  
3.6.2020

GKI GmbH  
9131 Gratzenstein  
OK-Valentin-Deutschmann-Platz 1  
Tel.: 04225 22200  
Ing. Mag. Andreas Tischler

**BILANZ ZUM 31.12.2019**

AKTIVA	2019	2018	PASSIVA	2019	2018
	EUR	EUR/1000		EUR	EUR/1000
<b>A. ANLAGEVERMÖGEN</b>			<b>A. EIGENKAPITAL</b>		
I. Sachanlagen	2.211.520,05	2.211.520,05	I. eingefordertes Stammkapital	35.000,00	35,0
		2.237,1	II. Kapitalrücklagen	887.517,95	887,5
<b>B. UMLAUFVERMÖGEN</b>			III. Bilanzverlust	-94.111,32	-62,3
I. Forderungen und sonstige Vermögensgegenstände	17.120,36	16,0	davon Gewinn-/Verlustvortrag		
II. Kassenbestand, Guthaben bei Kreditinstituten	54.803,88	71.924,24	-62.346,58 / Vj. -49.588,29		
		23,4			
		39,4	<b>B. SUBVENTIONEN UND ZUSCHÜSSE</b>	828.406,63	860,2
<b>C. RECHNUNGSABGRENZUNGS-POSTEN</b>	0,00	0,5			
			<b>D. VERBINDLICHKEITEN</b>	442.894,65	468,9
<b>SUMME AKTIVA</b>	<b>2.283.444,29</b>	<b>2.277,0</b>	<b>SUMME PASSIVA</b>	<b>2.283.444,29</b>	<b>2.277,0</b>



**BILANZ ZUM 31. 12. 2019**

AKTIVA	2019	2018	PASSIVA		2019	2018
	EUR	EUR/1000	EUR/1000		EUR	EUR/1000
<b>A. ANLAGEVERMÖGEN</b>			<b>A. EIGENKAPITAL</b>			
1. Sachanlagen			I. eingefordertes Stammkapital			
1. Grundstücke, grundstücksgleiche Rechte und Bauten davon Grundwert	2.188.617,07	2.230,4	1. Stammkapital davon eingezahlt		35.000,00	35,0
82.969,41 / Vj. 84.890,48			35.000,00 / Vj. 35.000,00			
2. andere Anlagen, Betriebs- und Geschäftsausstattung	22.902,98	6,6	II. Kapitalrücklagen			
	2.211.520,05	2.237,1	1. nicht gebundene		887.517,95	887,5
<b>B. UMLAUFVERMÖGEN</b>			II. Bilanzverlust		-94.111,32	-92,3
I. Forderungen und sonstige Vermögensgegenstände			davon Gewinn-/Verlustvortrag		-62.346,58 / Vj. -49.588,29	
1. Forderungen aus Lieferungen und Leistungen davon mit einer Restlaufzeit von mehr als einem Jahr	0,00	3,3	<b>B. SUBVENTIONEN UND ZUSCHÜSSE</b>		1.010.143,01	945,9
0,00 / Vj. 0,00			<b>C. RÜCKSTELLUNGEN</b>			
2. sonstige Forderungen und Vermögensgegenstände davon mit einer Restlaufzeit von mehr als einem Jahr	17.120,36	12,7	1. sonstige Rückstellungen		2.000,00	2,0
			<b>D. VERBINDLICHKEITEN</b>			
Übertrag	17.120,36	16,0	Übertrag		1.840.549,64	1.808,1
	2.211.520,05	2.237,1				

WT: Convisio Völkermarkt WTH - Stb. GmbH &amp; Co KG

K.I.Nr. 6658

RZLBIL (c) RZL

## BILANZ ZUM 31.12.2019

	AKTIVA		PASSIVA	
	2019 EUR	2018 EUR/1000	2019 EUR	2018 EUR/1000
Übertrag	17.120,36	2.211.520,05	16,0	2.237,1
0,00 / Vj. 0,00			Übertrag	1.840.549,64
	17.120,36		16,0	1.808,1
<i>II. Kassenbestand, Guthaben bei Kreditinstituten</i>	54.803,88	23,4	1. Verbindlichkeiten gegenüber Kreditinstituten davon mit einer Restlaufzeit bis zu einem Jahr	414.621,61
			28.600,00 / Vj. 28.695,22	441,2
			davon mit einer Restlaufzeit von mehr als einem Jahr	
			386.021,61 / Vj. 412.520,17	
<b>C. RECHNUNGSABGRENZUNGS- POSTEN</b>			2. Verbindlichkeiten aus Lieferungen und Leistungen davon mit einer Restlaufzeit bis zu einem Jahr	21.209,75
1. Disagio	0,00	0,5	21.209,75 / Vj. 21.621,68	21,6
			davon mit einer Restlaufzeit von mehr als einem Jahr	
			0,00 / Vj. 0,00	
			3. sonstige Verbindlichkeiten davon gegenüber Abgabenehörden	7.063,29
			2.800,47 / Vj. 2.979,64	6,0
			davon mit einer Restlaufzeit bis zu einem Jahr	
			7.063,29 / Vj. 6.037,54	
			davon mit einer Restlaufzeit	
Übertrag	2.283.444,29	2.277,0	Übertrag	442.894,65
			1.840.549,64	468,8
			1.808,1	1.808,1

WT: Convisio Volkermarkt WTH - Stb. GmbH &amp; Co KG

KI.Nr. 6658

RZLBIL (c) RZ

**BILANZ ZUM 31. 12. 2019**

AKTIVA	2019	2018	PASSIVA	2019	2018
	EUR	EUR/1000		EUR	EUR/1000
Übertrag	2.283.444,29	2.277,0	Übertrag	442.894,65	1.808,1
			von mehr als einem Jahr		
			0,00 / Vj. 0,00		
			davon mit einer Restlaufzeit		
			bis zu einem Jahr		
			56.873,04 / Vj. 56.354,44		
			davon mit einer Restlaufzeit		
			von mehr als einem Jahr		
			386.021,61 / Vj. 412.520,17		
				442.894,65	468,9

**SUMME AKTIVA**

**2.283.444,29**

**2.277,0**

**SUMME PASSIVA**

**2.283.444,29**

**2.277,0**

## GEWINN- UND VERLUSTRECHNUNG

VOM 1. 1. 2019 BIS 31. 12. 2019

	2019	2018
	EUR	EUR/1000
<b>1. Umsatzerlöse</b>	92.122,62	93,2
<b>2. sonstige betriebliche Erträge</b>		
a. Erträge aus dem Abgang vom Anlagevermögen mit Ausnahme der Finanzanlagen	-0,01	0,0
b. übrige	17.120,24	16,6
<b>3. Betriebsleistung</b>	109.242,85	109,8
<b>4. Aufwendungen für Material und sonstige bezogene Herstellungsleistungen</b>		
a. Materialaufwand	30.099,76	30,1
b. Aufwendungen für bezogene Leistungen	19.592,39	18,4
<b>5. Abschreibungen</b>		
a. auf immaterielle Gegenstände des Anlagevermögens und Sachanlagen		
aa. Planmäßige Abschreibungen	47.612,66	46,8
<b>6. sonstige betriebliche Aufwendungen</b>		
a. Steuern, soweit sie nicht unter Z 12 fallen	1.698,52	1,7
b. übrige	38.193,97	21,5
<b>7. Zwischensumme aus Z 1 bis 6 ( Betriebsergebnis )</b>	-27.954,45	-8,8
<b>8. sonstige Zinsen und ähnliche Erträge</b>	36,70	0,0
<b>9. Zinsen und ähnliche Aufwendungen</b>	2.096,99	2,2
<b>Übertrag</b>	-30.014,74	-10,9

## GEWINN- UND VERLUSTRECHNUNG

VOM 1. 1. 2019 BIS 31. 12. 2019

	2019 EUR	2018 EUR/1000
Übertrag	-30.014,74	-10,9
10. Zwischensumme aus Z 8 bis 9 (Finanz Erfolg)	-2.060,29	-2,2
11. Ergebnis vor Steuern (Zwischensumme aus Z 7G660)	-30.014,74	-11,0
12. Steuern vom Einkommen und vom Ertrag	1.750,00	1,8
13. Ergebnis nach Steuern	-31.764,74	-12,8
14. Jahresfehlbetrag	-31.764,74	-12,8
15. Gewinnvortrag / Verlustvortrag aus dem Vorjahr	-62.346,58	-49,6
16. Bilanzverlust	-94.111,32	-62,3

# ERLÄUTERUNGEN ZUM JAHRESABSCHLUSS

**CONVISIO**  
Wirtschaftstreuhand - Steuerberatung  
Völkermarkt-Wolfsberg-Klagenfurt-Villach-Bleiburg  
[www.convisio.at](http://www.convisio.at)

## ERLÄUTERUNGEN AKTIVA

	2019	2018
	EUR	EUR
<b>ANLAGEVERMÖGEN</b>		
Sachanlagen		
Grundstücke, grundstücksgleiche		
Rechte und Bauten		
Grundwert Feuerwehr	56.074,50	56.074,50
Umbau Hamburschsaal	1.414.521,43	1.439.465,05
Zu- und Umbau Feuerwehr	691.126,23	706.093,17
Parkplatz Hamburschsaal	26.894,91	28.815,98
andere Anlagen, Betriebs- und Geschäftsausstattung	2.188.617,07	2.230.448,70
Andere Betriebs- u. Geschäftsausstattung	22.902,98	6.643,88
	<u>22.902,98</u>	<u>6.643,88</u>
<b>UMLAUVERMÖGEN</b>		
Forderungen und sonstige Vermögensgegenstände		
Forderungen aus Lieferungen und Leistungen		
Forderungen aus Lief. u. Leist. Inland	0,00	3.464,98
Einzelwertberichtigung zu inl. Ford L+L	0,00	-150,00
	<u>0,00</u>	<u>3.314,98</u>
sonstige Forderungen und Vermögensgegenstände		
noch nicht abziehbarer Vorsteuern	46,40	46,32
Aktivierete Körperschaftsteuer	9,19	6,89
Verrechnungskonto Finanzamt	4.795,12	0,00
Finanzamt USt-Zahllast	269,65	0,00
	<u>5.120,36</u>	<u>53,21</u>
Übertrag		

## ERLÄUTERUNGEN AKTIVA

	2019	2018
	EUR	EUR
Übertrag	5.120,36	53,21
Forderungen sonstige	12.000,00	12.610,56
Kassenbestand, Guthaben bei Kreditinstituten	51.823,88	21.595,32
Raffisenbank 20.214	600,00	600,00
Sparbuch 4404 343115 Nicole Kis	600,00	200,00
Sparbuch 4404 452874 Mak Yen-May	200,00	200,00
Sparbuch 4404 457089 Griengl	780,00	780,00
Kautionsparbuch 30.087.217 Tschischej	200,00	200,00
Kautionsparbuch 30.090.302 Reinwald	1.200,00	0,00
<b>RECHNUNGSABGRENZUNGS- POSTEN</b>	<b>54.803,88</b>	<b>23.375,32</b>
Disagio	0,00	528,00
Disagio, Geldbeschaffungskosten	0,00	528,00



	2019	2018
	EUR	EUR
<b>EIGENKAPITAL</b>		
eingefordertes Stammkapital	35.000,00	35.000,00
Stammkapital	35.000,00	35.000,00
Kapitalrücklagen	887.517,95	887.517,95
nicht gebundene	887.517,95	887.517,95
Kapitalrücklagen nicht gebundene	887.517,95	887.517,95
Bilanzverlust	-62.346,58	-49.588,29
Gewinnvortrag/Verlustvortrag	-31.764,74	-12.758,29
Bilanzgewinn / Bilanzverlust	-94.111,32	-62.346,58
<b>SUBVENTIONEN UND ZUSCHÜSSE</b>		
Zuschüsse FF Umbau	473.140,52	481.136,81
Zuschuss Hamburgsaaal	537.002,49	464.791,86
1.010.143,01	945.928,67	
<b>RÜCKSTELLUNGEN</b>		
sonstige Rückstellungen	2.000,00	2.000,00
Rückstellungen für Rechts- u. Beratungsk.	2.000,00	2.000,00

## ERLÄUTERUNGEN PASSIVA

	2019	2018
<b>VERBINDLICHKEITEN</b>		
Verbindlichkeiten gegenüber Kreditinstituten	414.621,61	441.215,39
PSK 00-540-030-545	414.621,61	441.215,39
Verbindlichkeiten aus Lieferungen und Leistungen	21.209,75	21.621,68
Verbindl. aus Lieferungen u. Leistungen	21.209,75	21.621,68
sonstige Verbindlichkeiten		
Noch nicht geschuldete Umsatzsteuer	0,00	435,09
Finanzamt USt-Zahllast	0,00	0,03
U 11 und 12	2.800,47	2.544,52
Verbindlichkeiten sonstige	282,82	277,90
Kautionen erhalten	3.980,00	2.780,00
<b>Zusammen</b>	<b>7.063,29</b>	<b>6.037,54</b>

ERLÄUTERUNGEN PASSIVA

## ERLÄUTERUNGEN GEWINN- UND VERLUSTRECHNUNG

	2019	2018
	EUR	EUR
<b>Umsatzerlöse</b>		
Mieterträge 10 %	3.902,47	3.255,68
Mieterträge 20 %	68.409,54	62.699,32
Mieterträge FF-Grafenstein 20%	14.040,00	14.040,00
BK-Abgrenzung	2.000,00	10.000,00
Mieterträge 0 %	3.770,61	3.238,08
	<u>92.122,62</u>	<u>93.233,08</u>
<b>sonstige betriebliche Erträge</b>		
Erträge aus dem Abgang vom Anlagevermögen mit Ausnahme der Finanzanlagen		
Buchwerte abgegangener Sachanlagen	-0,01	-0,07
übrige	-0,01	-0,07
Erlöse sonstige 20 %	1.334,58	0,00
Versicherungsschädigungen	0,00	768,60
Zuschüsse sonstige	12,23	12,23
Auflösung Investitionszuschüsse Gemeinde	15.773,43	15.773,43
	<u>17.120,24</u>	<u>16.554,26</u>
<b>Betriebsleistung</b>		
	<u>109.242,85</u>	<u>109.787,27</u>
<b>Aufwendungen für Material und sonstige bezogene Herstellungsleistungen</b>		
Materialaufwand		
Strom Hambursch	4.233,83	3.919,44
Strom Zapfendorferstr.	1.704,38	1.872,96
Verbrauch von Wasser Hamburschsaal	55,03	34,83
Kanalbenützung Hamburschsaal	164,76	160,01
Verbrauch von Wasser Gasthaus	1.133,64	963,51
Kanalbenützung Gasthaus	2.094,34	1.832,70
	<u>9.385,98</u>	<u>8.783,45</u>
Übertrag		

## ERLÄUTERUNGEN GEWINN- UND VERLUSTRECHNUNG

	2019	2018
Übortrag	9.385,98	8.783,45
Verbrauch von Wasser FF Zapfendorferstr.	280,25	227,34
Kanalbenutzung FF Zapfendorferstr.	1.051,02	970,87
Müllabfuhr FF Zapfendorferstr.	415,33	407,48
Heizkosten Gasthaus	8.143,06	8.753,29
Heizkosten Hambruschsaal	5.588,21	5.797,26
Heizkosten Zapfendorferstr. FF	5.245,23	5.199,72
Skontoertrag Material	-9,32	-14,10
	30.099,76	30.125,31
Aufwendungen für bezogene Leistungen	19.592,39	18.407,30
Personalarbeitstellung	19.592,39	18.407,30
<b>Abschreibungen</b>		
auf immaterielle Gegenstände des Anlagevermögens und Sachanlagen		
Planmäßige Abschreibungen	41.831,63	41.831,63
planm. Abschreibung bebauter Grundstücke	41.831,63	41.831,63
planm. Abschr. Betriebs- u. Gesch.ausst.	5.312,47	4.081,30
Abschreibung geringw. Wirtschaftsgüter	468,56	934,74
<b>sonstige betriebliche Aufwendungen</b>		
Steuern, soweit sie nicht unter Z 12 fallen		
Gebühren und Abgaben	40,00	42,40
Grundsteuer	758,76	758,76
Grundsteuer Zapfendorferstr. FF	899,76	899,76
	1.698,52	1.700,92

## ERLÄUTERUNGEN GEWINN- UND VERLUSTRECHNUNG

	2019	2018
Instandhaltung Hambuschsaal	12.926,86	9.489,80
Instandhaltung FF	9.218,28	3.977,28
Instandhaltungen sonstige	1.572,35	496,61
Wartung u. Miete Brandmeldeanlage	1.419,90	1.374,10
Sachversicherungen	1.000,50	820,12
Versicherungen FF-Grafenstein	638,00	523,00
Sonstige Versicherungsprämien	7.828,95	0,00
LKW-Aufwand	496,80	532,80
Buchhaltungsaufwand	826,50	749,08
Steuerberatung	2.121,25	2.165,00
Spesen des Geldverkehrs	569,67	614,32
Abschreibung von Forderungen 20 % USt	0,00	166,67
Einzelwertberichtigung zu Forderungen	-150,00	-20,00
Schadenfälle betriebsbedingte	0,00	768,60
Skontoertrag sonstiger betriebl. Aufwand	-275,09	-156,72
<b>Zwischensumme aus Z 1 bis 6</b>	<b>-27.954,45</b>	<b>-8.794,59</b>
<b>( Betriebsergebnis )</b>	<b>-27.954,45</b>	<b>-8.794,59</b>
sonstige Zinsen und ähnliche Erträge	36,70	27,50
Zinserträge aus Bankguthaben	36,70	27,50
Zinsen und ähnliche Aufwendungen	2.096,99	2.241,20
Zinsen für Bankkredite, Darlehen	2.096,99	2.241,20
<b>Zwischensumme aus Z 8 bis 9</b>	<b>-2.060,29</b>	<b>-2.213,70</b>
<b>( Finanzerfolg )</b>	<b>-2.060,29</b>	<b>-2.213,70</b>

	2019	2018
<b>Ergebnis vor Steuern</b> (Zwischensumme aus Z 7G660)	-30.014,74	-11.008,29
<b>Steuern vom Einkommen und vom Ertrag</b>	1.750,00	1.750,00
<b>Körperschaftsteuer</b>	1.750,00	1.750,00
<b>Ergebnis nach Steuern</b>	-31.764,74	-12.758,29
<b>Jahresheibetrag</b>	-31.764,74	-12.758,29
<b>Gewinnvortrag / Verlustvortrag aus dem Vorjahr</b>	-62.346,58	-49.588,29
<b>Gewinnvortrag/Verlustvortrag</b>	-62.346,58	-49.588,29
<b>Bilanzverlust</b>	-94.111,32	-62.346,58

**ERLÄUTERUNGEN GEWINN- UND VERLUSTRECHNUNG**

# BETRIEBSWIRTSCHAFTLICHE AUSWERTUNGEN

**CONVISIO**  
Wirtschaftstreuhand - Steuerberatung  
Volkermarkt-Wolfsberg-Klagenfurt-Villach-Bleiburg  
[www.convisio.at](http://www.convisio.at)

## Vorjahresvergleich Bilanz

Text	2019 EUR	%	2018 EUR	%	2017 EUR	%	2016 EUR	%
<b>AKTIVA</b>								
<b>A. ANLAGEVERMÖGEN</b>								
<i>I. Sachanlagen</i>								
1. Grundstücke, Grundstücksgleiche								
Rechte und Bauten	2.188.617	95,8	2.230.449	98,0	2.272.280	97,7	2.314.246	98,1
2. andere Anlagen, Betriebs- und Geschäftsausstattung	22.903	1,0	6.644	0,3	10.804	0,5	15.135	0,6
	2.211.520	96,8	2.237.093	98,3	2.283.084	98,2	2.329.381	98,1
<b>B. UMLAUFVERMÖGEN</b>								
<i>I. Forderungen und sonstige Vermögensgegenstände</i>								
1. Forderungen aus Lieferungen und Leistungen	0	0,0	3.315	0,1	556	0,0	24.316	1,0
2. sonstige Forderungen und Vermögensgegenstände	17.120	0,8	12.664	0,6	54	0,0	257	0,1
	17.120	0,8	15.979	0,7	610	0,0	24.573	1,0



Vorjahresvergleich Bilanz

Text	2019		2018		2017		2016	
	EUR	%	EUR	%	EUR	%	EUR	%
<b>AKTIVA</b>								
<b>I. Kassenbestand, Guthaben bei Kreditinstituten</b>								
	54.804	2,4	23.375	1,0	41.077	1,8	7.241	0,3
<b>C. RECHNUNGSABGRENZUNGS- POSTEN</b>								
<b>1. Disagio</b>								
	0	0,0	528	0,0	1.056	0,1	1.584	0,1

<b>SUMME AKTIVA</b>	2.283.444	100,0	2.276.975	100,0	2.325.827	100,0	2.362.779	100,0
---------------------	-----------	-------	-----------	-------	-----------	-------	-----------	-------

## Vorjahresvergleich Bilanz

Text	2019		2018		2017		2016	
	EUR	%	EUR	%	EUR	%	EUR	%
<b>PASSIVA</b>								
<b>A. EIGENKAPITAL</b>								
I. eingeforderetes Stammkapital								
1. Stammkapital	35.000	1,5	35.000	1,5	35.000	1,5	35.000	1,5
II. Kapitalrücklagen								
1. nicht gebundene								
	887.518	38,9	887.518	39,0	0	0,0	0	0,0
III. Bilanzverlust								
	-94.111	4,1	-62.347	2,7	-49.588	2,1	-36.521	1,3
<b>B. SUBVENTIONEN UND ZUSCHÜSSE</b>								
	1.010.143	44,2	945.929	41,5	1.849.232	79,5	1.842.769	78,1
<b>C. RÜCKSTELLUNGEN</b>								
1. sonstige Rückstellungen								
	2.000	0,1	2.000	0,1	2.000	0,1	2.000	0,1

## Vorjahresvergleich Bilanz

Text	2019	%	2018	%	2017	%	2016	%
	EUR		EUR		EUR		EUR	
<b>PASSIVA</b>								
<b>D. VERBINDLICHKEITEN</b>								
1. Verbindlichkeiten gegenüber Kreditinstituten	414.622	18,2	441.215	19,4	467.669	20,1	493.937	20,1
2. Verbindlichkeiten aus Lieferungen und Leistungen	21.210	0,9	21.622	0,9	17.558	0,8	17.966	0,8
3. sonstige Verbindlichkeiten	7.063	0,3	6.038	0,3	3.955	0,2	7.627	0,3
	442.895	19,4	468.875	20,6	489.182	21,0	519.530	22,0

<b>SUMME PASSIVA</b>	2.283.444	100,0	2.276.975	100,0	2.325.827	100,0	2.362.779	100,0
----------------------	-----------	-------	-----------	-------	-----------	-------	-----------	-------

## Vorjahresvergleich GuV-Rechnung

Text	2019		2018		2017		2016	
	EUR	%	EUR	%	EUR	%	EUR	%
<b>1. Umsatzerlöse</b>	92.123	100,0	93.233	100,0	68.302	100,0	94.248	100,0
<b>2. sonstige betriebliche Erträge</b>								
a. Erträge aus dem Abgang vom Anlagevermögen mit Ausnahme der Finanzanlagen	0	0,0	0	0,0	0	0,0	0	0,0
b. übrige	17.120	18,6	16.554	17,8	34.726	50,8	41.925	44,6
	17.120	18,6	16.554	17,8	34.726	50,8	41.925	44,6
<b>3. Betriebsleistung</b>	109.243	118,6	109.787	117,8	103.028	150,8	136.173	144,5
<b>4. Aufwendungen für Material und sonstige bezogene Herstellungsleistungen</b>								
a. Materialaufwand	30.100	32,7	30.125	32,3	29.461	43,1	28.964	30,7
b. Aufwendungen für bezogene Leistungen	19.592	21,3	18.407	19,7	15.546	22,8	15.471	16,4
	49.692	53,9	48.532	52,0	45.007	65,9	44.435	47,1

## Vorjahresvergleich GuV-Rechnung

Text	2019	%	2018	%	2017	%	2016	%
	EUR		EUR		EUR		EUR	
<b>5. Abschreibungen</b>								
a. auf immaterielle Gegenstände des Anlagevermögens und Sachanlagen								
aa. Planmäßige Abschreibungen	47.613	51,7	46.848	50,3	46.826	68,6	46.674	49,1
<b>6. sonstige betriebliche Aufwendungen</b>								
a. Steuern, soweit sie nicht unter Z 12 fallen								
b. übrige	1.699	1,8	1.701	1,8	2.001	2,9	1.701	1,8
	38.194	41,5	21.501	23,1	17.827	26,1	29.881	31,1
	39.893	43,3	23.202	24,9	19.828	29,0	31.582	33,1
<b>7. Zwischensumme aus Z 1 bis 6 (Betriebsergebnis)</b>								
	-27.954	30,3	-8.795	9,4	-8.633	12,6	13.483	14,1
<b>8. sonstige Zinsen und ähnliche Erträge</b>								
	37	0,0	28	0,0	9	0,0	15	0,0
<b>9. Zinsen und ähnliche Aufwendungen</b>								
	2.097	2,3	2.241	2,4	2.694	3,9	3.347	3,4

## Vorjahresvergleich GuV-Rechnung

Text	2019		2018		2017		2016	
	EUR	%	EUR	%	EUR	%	EUR	%
<b>10. Zwischensumme aus Z 8 bis 9 (Finanz Erfolg)</b>	-2.060	2,2	-2.214	2,4	-2.685	3,9	-3.333	3,1
<b>11. Ergebnis vor Steuern (Zwischensumme aus Z 7G660)</b>	-30.015	32,6	-11.008	11,8	-11.317	16,6	10.150	10,1
<b>12. Steuern vom Einkommen und vom Ertrag</b>	1.750	1,9	1.750	1,9	1.750	2,6	1.750	1,1
<b>13. Ergebnis nach Steuern</b>	-31.765	34,5	-12.758	13,7	-13.067	19,1	8.400	8,1
<b>14. Jahresfehlbetrag</b>	-31.765	34,5	-12.758	13,7	-13.067	19,1	8.400	8,1
<b>15. Gewinnvortrag / Verlustvortrag aus dem Vorjahr</b>	-62.347	67,7	-49.588	53,2	-36.521	53,5	-44.921	47,1
<b>16. Bilanzverlust</b>	-94.111	102,2	-62.347	66,9	-49.588	72,6	-36.521	38,1


# JAHRESABSCHLUSSREPORT

**CONVISO**  
Wirtschaftsstreuhand - Steuerberatung  
Völkermarkt-Wolfsberg-Klagenfurt-Villach-Bleiburg  
[www.conviso.at](http://www.conviso.at)

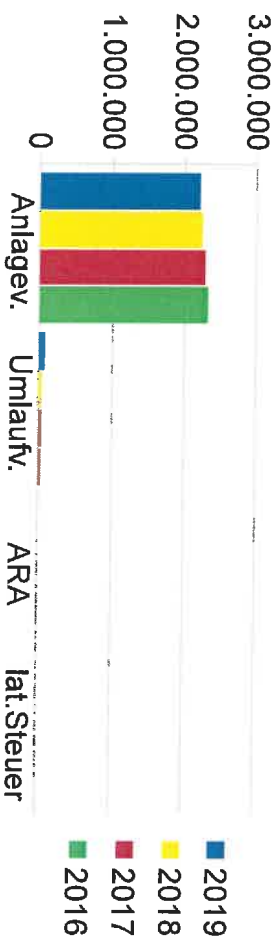
# 1. Struktur Aktiva

	2019 EUR	%	2018 EUR	%	2017 EUR	%	2016 EUR	%
Immaterielles Vermögen	0	0,0	0	0,0	0	0,0	0	0,0
Sachanlagevermögen	2.211.520	96,9	2.237.093	98,3	2.283.084	98,2	2.329.381	98,7
Finanzanlagevermögen	0	0,0	0	0,0	0	0,0	0	0,0
Anlagevermögen	2.211.520	96,9	2.237.093	98,3	2.283.084	98,2	2.329.381	98,7
Vorräte	0	0,0	0	0,0	0	0,0	0	0,0
Forderungen	17.120	0,7	15.979	0,7	610	0,0	24.573	1,0
Wertpapiere, Anteile	0	0,0	0	0,0	0	0,0	0	0,0
Kassa, Bank	54.804	2,4	23.375	1,0	41.077	1,8	7.241	0,3
Umlaufvermögen	71.924	3,1	39.354	1,7	41.687	1,8	31.814	1,3
Rechnungsabgrenzungsposten	0	0,0	0	0,0	0	0,0	0	0,0
Aktive latente Steuer	0	0,0	0	0,0	0	0,0	0	0,0
Gesamtvermögen	2.283.444	100,0	2.276.447	100,0	2.324.771	100,0	2.361.195	100,0

Struktur Aktiva



Entwicklung Aktiva

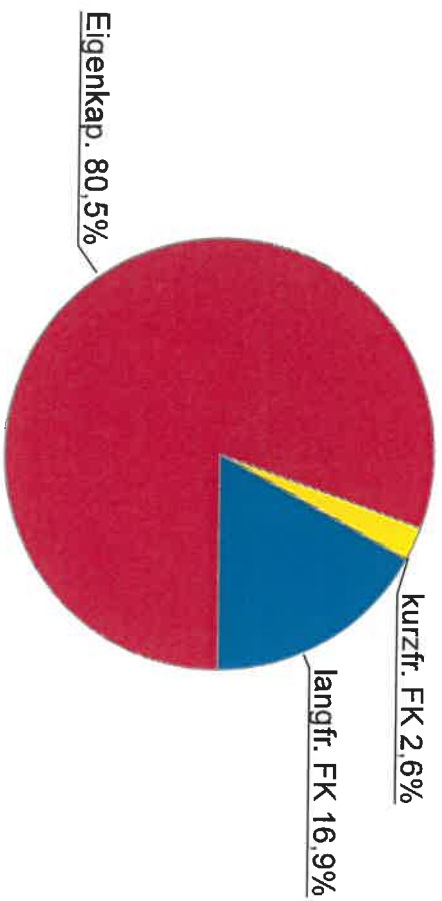




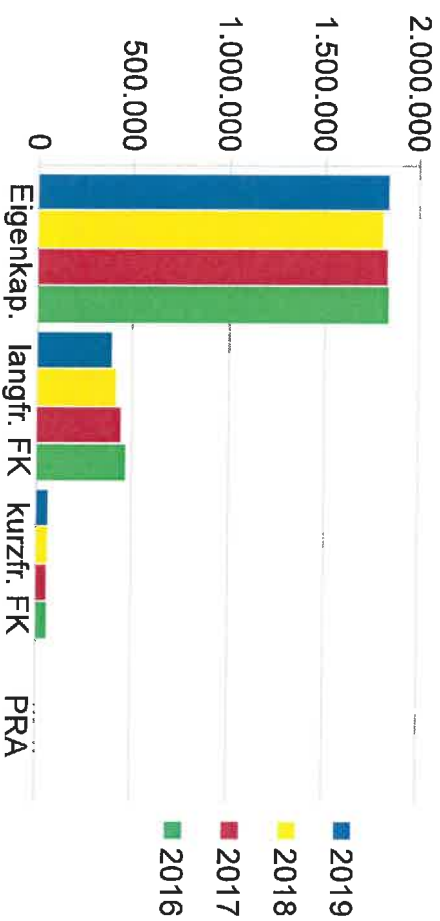
## 2. Struktur Passiva

	2019 EUR	%	2018 EUR	%	2017 EUR	%	2016 EUR	%
Eigenkapital	1.838.550	80,5	1.805.572	79,3	1.833.588	78,9	1.839.664	77,9
Langfristiges Fremdkapital	386.022	16,9	412.520	18,1	438.975	18,9	465.114	19,7
Kurzfristiges Fremdkapital	58.873	2,6	58.354	2,6	52.207	2,2	56.418	2,4
Fremdkapital	444.895	19,5	470.875	20,7	491.183	21,1	521.531	22,1
Passive Rechnungsabgrenzung	0	0,0	0	0,0	0	0,0	0	0,0
Gesamtkapital	2.283.444	100,0	2.276.447	100,0	2.324.771	100,0	2.361.195	100,0

Struktur Passiva




Entwicklung Passiva



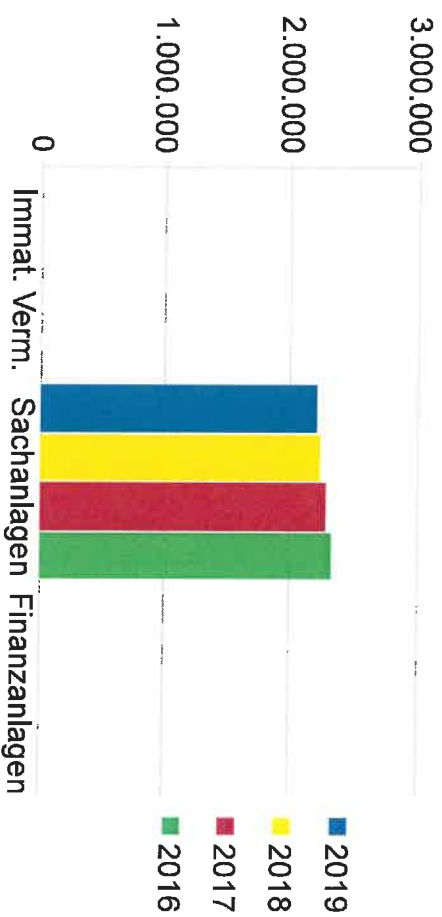
### 3. Struktur und Entwicklung Anlagevermögen

	2019	2018	2017	2016	
	EUR	EUR	EUR	EUR	
Immaterielles Vermögen	0	0	0	0	0,0
Sachanlagevermögen	2.211.520	2.237.093	2.283.084	2.329.381	100,0
Finanzanlagevermögen	0	0	0	0	0,0
Anlagevermögen	2.211.520	2.237.093	2.283.084	2.329.381	100,0

Struktur Anlagevermögen



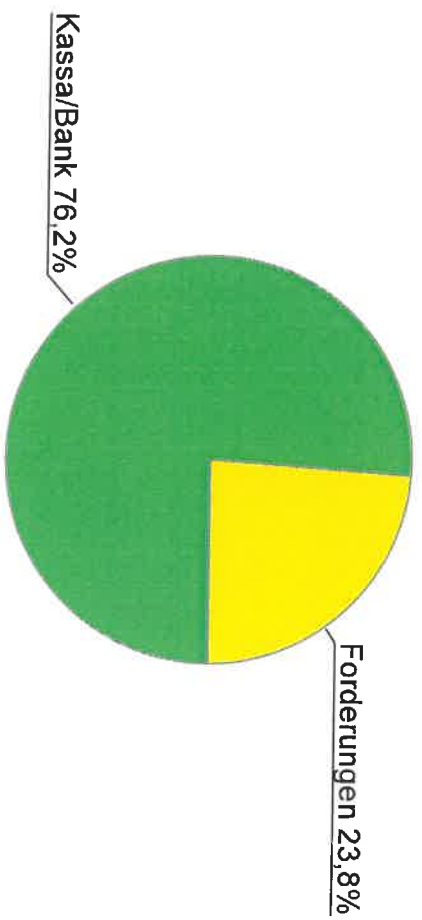
Entwicklung Anlagevermögen



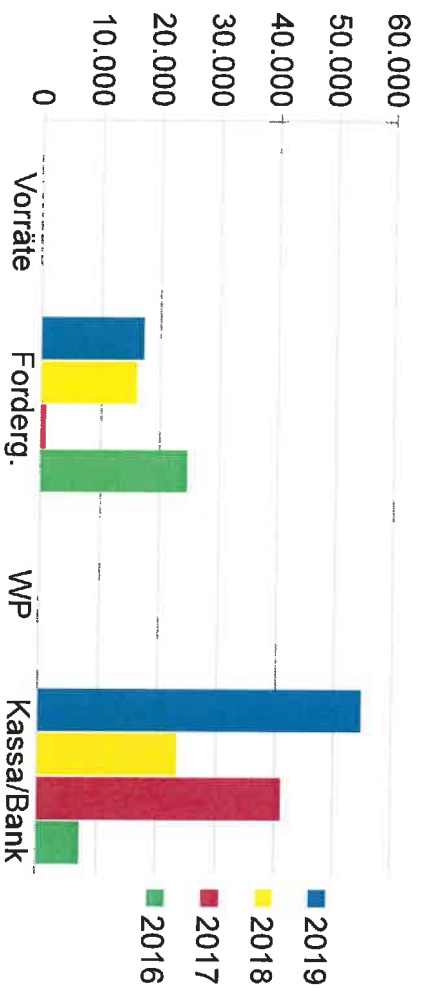
#### 4. Struktur und Entwicklung Umlaufvermögen

	2019 EUR	%	2018 EUR	%	2017 EUR	%	2016 EUR	%
Vorräte	0	0,0	0	0,0	0	0,0	0	0,0
Forderungen	17.120	23,8	15.979	40,6	610	1,5	24.573	77,2
Wertpapiere, Anteile	0	0,0	0	0,0	0	0,0	0	0,0
Kassa, Bank	54.804	76,2	23.375	59,4	41.077	98,5	7.241	22,8
<b>Umlaufvermögen</b>	<b>71.924</b>	<b>100,0</b>	<b>39.354</b>	<b>100,0</b>	<b>41.687</b>	<b>100,0</b>	<b>31.814</b>	<b>100,0</b>

Struktur Umlaufvermögen



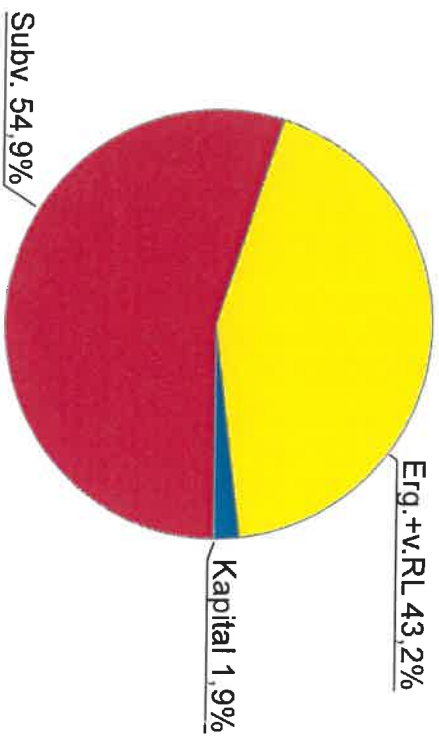
Entwicklung Umlaufvermögen



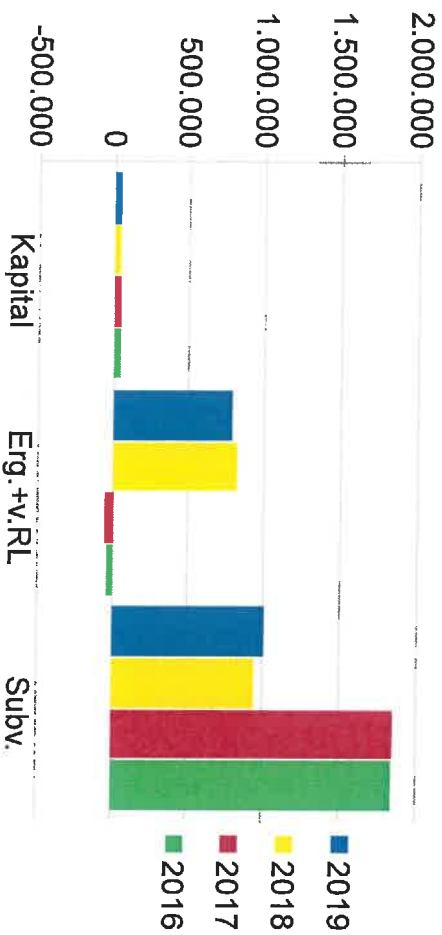
## 5. Struktur und Entwicklung Eigenkapital

	2019 EUR	%	2018 EUR	%	2017 EUR	%	2016 EUR	%
Eingefordertes Stamm-/Grundkapital	35.000	1,9	35.000	1,9	35.000	1,9	35.000	1,9
Bilanzergebnis inkl. versteuerter Rücklagen	793.407	43,2	824.643	45,7	-50.644	-2,8	-38.105	-2,1
Subventionen und Zuschüsse	1.010.143	54,9	945.929	52,4	1.849.232	100,9	1.842.769	100,2
<b>Eigenkapital</b>	<b>1.838.550</b>	<b>100,0</b>	<b>1.805.572</b>	<b>100,0</b>	<b>1.833.588</b>	<b>100,0</b>	<b>1.839.664</b>	<b>100,0</b>

### Struktur Eigenkapital



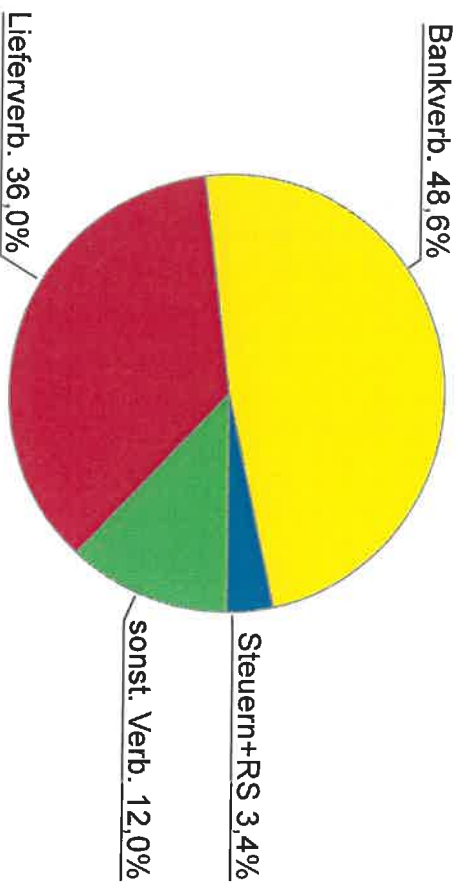
### Entwicklung Eigenkapital



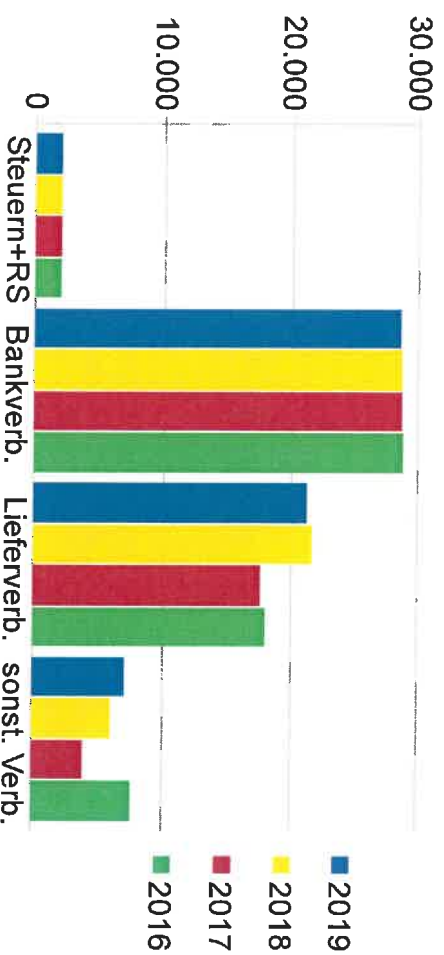
## 6. Struktur und Entwicklung kurzfristiges Fremdkapital

	2019 EUR	%	2018 EUR	%	2017 EUR	%	2016 EUR	%
Steuern und sonstige Rückstellungen	2.000	3,4	2.000	3,4	2.000	3,8	2.000	3,5
Bankverbindlichkeiten	28.600	48,6	28.695	49,2	28.694	55,0	28.824	51,1
Lieferverbindlichkeiten	21.210	36,0	21.622	37,1	17.558	33,6	17.966	31,8
sonstige Verbindlichkeiten	7.063	12,0	6.038	10,3	3.955	7,6	7.627	13,5
<b>kurzfristiges Fremdkapital</b>	<b>58.873</b>	<b>100,0</b>	<b>58.354</b>	<b>100,0</b>	<b>52.207</b>	<b>100,0</b>	<b>56.418</b>	<b>100,0</b>

Struktur kurzfristiges Fremdkapital




Entwicklung kurzfristiges Fremdkapital




## 7. Struktur und Entwicklung langfristiges Fremdkapital

	2019 EUR	%	2018 EUR	%	2017 EUR	%	2016 EUR	%
Personalarückstellungen	0	0,0	0	0,0	0	0,0	0	0,0
sonstige Verbindlichkeiten	0	0,0	0	0,0	0	0,0	0	0,0
Latente Steuern	0	0,0	0	0,0	0	0,0	0	0,0
Bankverbindlichkeiten	386.022	100,0	412.520	100,0	438.975	100,0	465.114	100,0
langfristiges Fremdkapital	386.022	100,0	412.520	100,0	438.975	100,0	465.114	100,0

### Struktur langfristiges Fremdkapital



### Entwicklung langfristiges Fremdkapital






## 8. Cash-Flow

	2019 EUR	2018 EUR	2017 EUR	2016 EUR
Jahresüberschuss / Fehlbetrag	-31.765	-12.758	-13.067	8.400
+ Abschreibung des Anlage- und Umlaufverm.	47.613	46.848	46.826	46.674
+ Abschreibung Disagio	0	0	0	0
+ Restbuchwerte ausgesch. Anlagegüter	0	0	0	0,00
- Zuschreibungen	0	0	0	0
- Auflösung von Investitionszuschüssen	0	0	0	0
Cash-Flow I (Praktiker-Formel)	15.848	34.089	33.758	55.074
+ Dotierung Abfertigungsrückstellung	0	0	0	0
+ Dotierung Pensionsrückstellung	0	0	0	0
Cash-Flow II (Praktiker-Formel)	15.848	34.089	33.758	55.074
- Auflösung Rückstellungen	0	0	0	0
- Eigenverbrauch	0	0	0	0
Cash-Flow III (Praktiker-Formel)	15.848	34.089	33.758	55.074

Entwicklung Cash Flow



## 9. Strukturierte Gewinn- und Verlustrechnung (bis Ergebnis vor Steuern)


	2019 EUR	%	2018 EUR	%	2017 EUR	%	2016 EUR	%
Umsatzerlöse	92.123	100,0	93.233	100,0	68.302	100,0	94.248	100,0
Erlösschmälerungen	0	0,0	0	0,0	0	0,0	0	0,0
Nettoerlöse	92.123	100,0	93.233	100,0	68.302	100,0	94.248	100,0
Bestandsveränderungen	0	0,0	0	0,0	0	0,0	0	0,0
Aktivierete Eigenleistung	0	0,0	0	0,0	0	0,0	0	0,0
Betriebsleistung	92.123	100,0	93.233	100,0	68.302	100,0	94.248	100,0
Wareneinsatz	-49.692	-53,9	-48.533	-52,1	-45.007	-65,9	-44.435	-47,1
Rohertrag	42.430	46,1	44.700	47,9	23.294	34,1	49.813	52,9
sonstige betriebliche Erträge	17.120	18,6	16.554	17,8	34.726	50,8	41.925	44,5
Personalaufwand	0	0,0	0	0,0	0	0,0	0	0,0
sonstige betriebliche Aufwendungen	-39.892	-43,3	-23.202	-24,9	-19.828	-29,0	-31.582	-33,5
EBITDA	19.658	21,3	38.053	40,8	38.193	55,9	60.156	63,8
Abschreibungen	-47.613	-51,7	-46.848	-50,2	-46.826	-68,6	-46.674	-49,5
EBIT	-27.954	-30,3	-8.795	-9,4	-8.633	-12,6	13.483	14,3
Finanzerfolg	-2.060	-2,2	-2.214	-3,2	-2.685	-3,9	-3.333	-3,5
Ergebnis vor Steuern	-30.015	-32,6	-11.008	-11,8	-11.317	-16,6	10.150	10,8



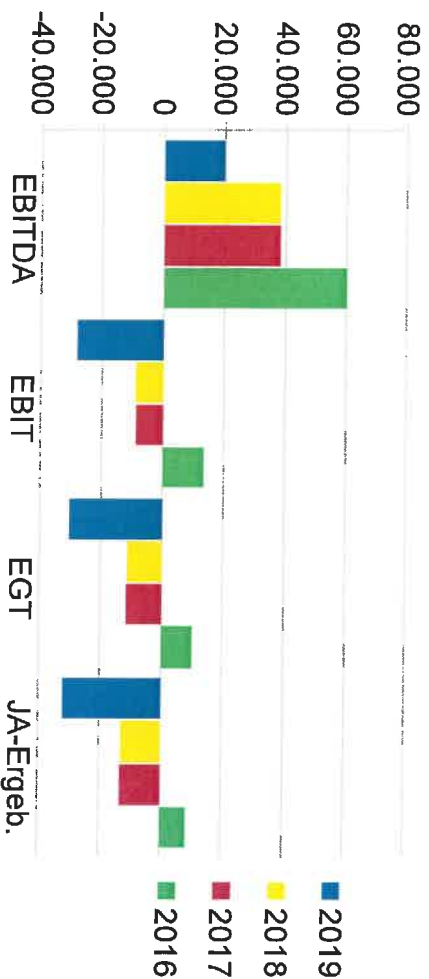
## 10. Strukturierte Gewinn- und Verlustrechnung (Ergebnis vor Steuern bis Jahresergebnis)

	2019 EUR	%	2018 EUR	%	2017 EUR	%	2016 EUR	%
Ergebnis vor Steuer	-30.015	-32,6	-11.008	-11,8	-11.317	-16,6	10.150	10,8
Steuern vom Einkommen und Ertrag	-1.750	-1,9	-1.750	-1,9	-1.750	-2,6	-1.750	-1,9
Jahresergebnis	-31.765	-34,5	-12.758	-13,7	-13.067	-19,1	8.400	8,9
Auflösung von Rücklagen	0	0,0	0	0,0	0	0,0	0	0,0
Zuweisung zu Rücklagen	0	0,0	0	0,0	0	0,0	0	0,0
Ergebnisüberrechnung	0	0,0	0	0,0	0	0,0	0	0,0
Gewinn- / Verlustvortrag	-62.347	-67,7	-49.588	-53,2	-36.521	-53,5	-44.921	-47,7
Bilanzgewinn	-94.111	-102,2	-62.347	-66,9	-49.588	-72,6	-36.521	-38,7

Entwicklung Betriebsleistung



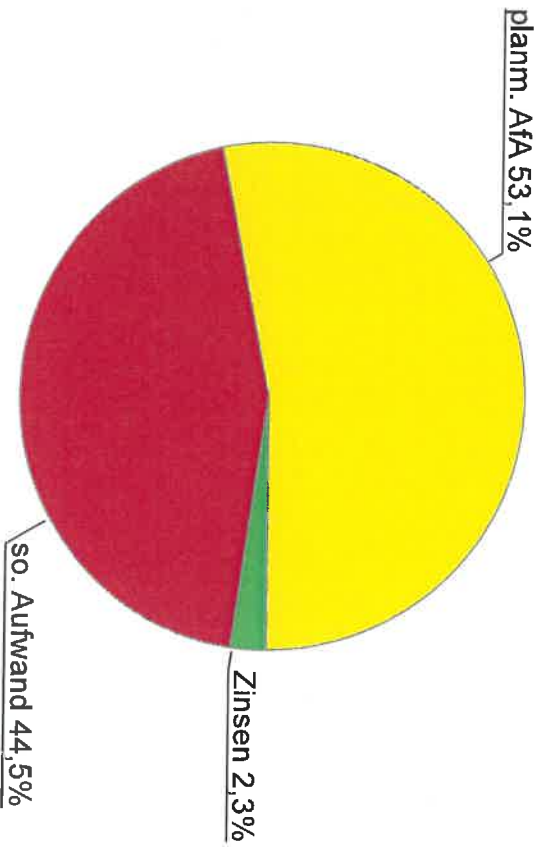
Entwicklung Gewinn- und Verlustrechnung



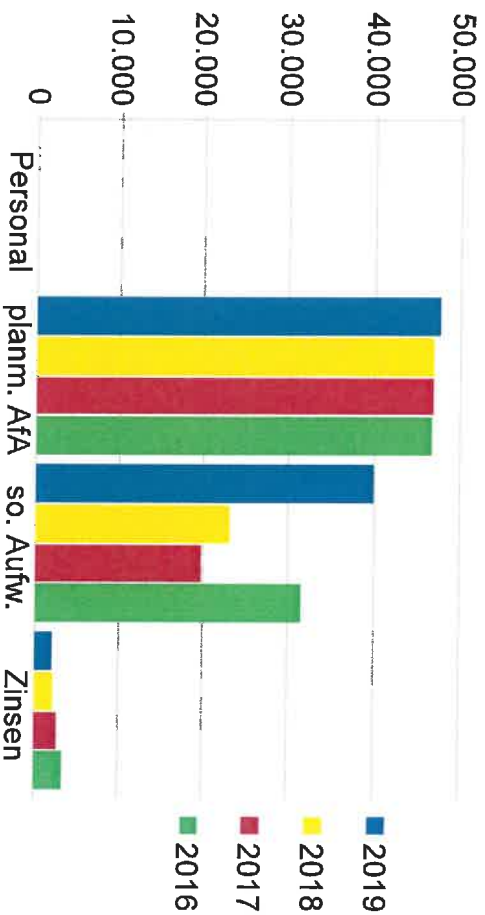
# 11. Aufwandsanalyse

	2019 EUR	%	2018 EUR	%	2017 EUR	%	2016 EUR	%
Personalaufwand	0	0,0	0	0,0	0	0,0	0	0,0
planmäßige Abschreibung	47.613	53,1	46.848	64,8	46.826	67,5	46.674	57,2
sonstiger Aufwand	39.892	44,5	23.202	32,1	19.828	28,6	31.582	38,7
Zinsen	2.097	2,3	2.241	3,1	2.694	3,9	3.347	4,1
<b>Summe Aufwendungen</b>	<b>89.602</b>	<b>100,0</b>	<b>72.290</b>	<b>100,0</b>	<b>69.347</b>	<b>100,0</b>	<b>81.603</b>	<b>100,0</b>

**Struktur Aufwand**



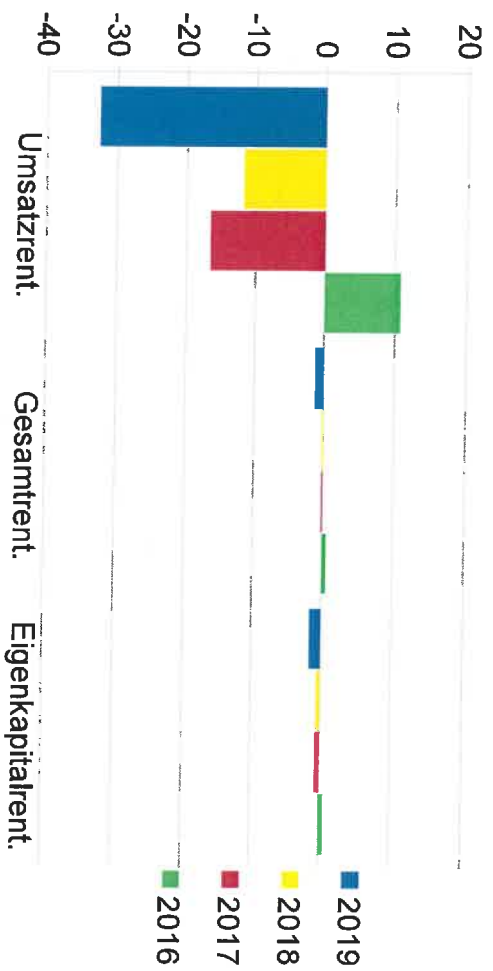
**Entwicklung Aufwand**



## 12. Rentabilitätskennzahlen

	2019 EUR	2018 EUR	2017 EUR	2016 EUR
Umsatzrentabilität in %	-32,6	-11,8	-16,6	10,8
Gesamtkapitalrentabilität in %	-1,2	-0,4	-0,4	0,6
Eigenkapitalrentabilität in %	-1,6	-0,6	-0,6	0,6

Entwicklung Rentabilitätskennzahlen



### 13. URG-Kennzahlen - Eigenmittelquote § 23 URG

	2019 EUR	2018 EUR	2017 EUR	2016 EUR
Eigenkapitel (§ 224 Abs 3 A UGB)	828.407	860.171	-14.588	-1.521
<b>Eigenmittel</b>	<b>828.407</b>	<b>860.171</b>	<b>-14.588</b>	<b>-1.521</b>
Bilanzsumme (§ 224 Abs 3 UGB)	2.283.444	2.276.975	2.325.827	2.362.779
- absetzbare Anzahlungen auf Vorräte (§ 225 Abs 6 UGB)	0	0	0	0
<b>Gesamtkapitel</b>	<b>2.283.444</b>	<b>2.276.975</b>	<b>2.325.827</b>	<b>2.362.779</b>
<b>Eigenmittelquote</b>				
$\frac{\text{Eigenmittel}}{\text{Gesamtkapitel}} * 100$	<b>36,28 %</b>	<b>37,78 %</b>	<b>-0,63 %</b>	<b>-0,06 %</b>

### 14. URG-Kennzahlen - Fiktive Schuldentilgungsdauer § 24 URG

	2019 EUR	2018 EUR	2017 EUR
Rückstellungen (§ 224 Abs 3 C UGB)	2.000	2.000	2.000
+ Verbindlichkeiten (§ 224 Abs 3 D UGB)	442.895	468.875	489.183
- sonstige Wertpapiere und Anteile (§ 224 Abs 2 B III Z 2 UGB)	0	0	0
- Kassenbestand, Schecks, Guthaben bei Kreditinstituten (§ 224 Abs 2 B IV UGB)	-54.804	-23.375	-41.077
- abzsetzbare Anzahlungen auf Vorräte (§ 225 Abs 6 UGB)	0	0	0
<b>Effektivverschuldung</b>	<b>390.091</b>	<b>447.499</b>	<b>450.106</b>
Ergebnis vor Steuern	-30.015	-11.008	-11.317
- darauf entfallende Steuern vom Einkommen	-1.750	-1.750	-1.750
+ Abschreibungen auf das Anlagevermögen	47.613	46.848	46.826
+ Verluste aus dem Abgang von Anlagevermögen	0	0	0
- Zuschreibungen zum Anlagevermögen	0	0	0
- Gewinne aus dem Abgang von Anlagevermögen	0	0	0
+/- Veränderung der langfristigen Rückstellungen	0	0	0
<b>Mittelüberschuss</b>	<b>15.848</b>	<b>34.089</b>	<b>33.758</b>
<b>Fiktive Schuldentilgungsdauer</b>			
<u>Effektivverschuldung</u>	<b>25 Jahre</b>	<b>13 Jahre</b>	<b>13 Jahre</b>
Mittelüberschuss			

## QUICK KENNZAHLEN

### 1. KENNZAHLEN

ANALYSE	KENNZAHL	FORMEL	AUSSAGE ÜBER ...
---------	----------	--------	------------------

Finanzierung	Eigenkapitalquote	$\frac{\text{Eigenkapital}}{\text{Gesamtkapital}} \cdot 100$	Kapitalkraft
Liquidität	Schuldentilgungsdauer	$\frac{\text{Fremdkapital - flüssige Mittel}}{\text{Cash Flow}}$	Verschuldung

### FINANZIELLE STABILITÄT

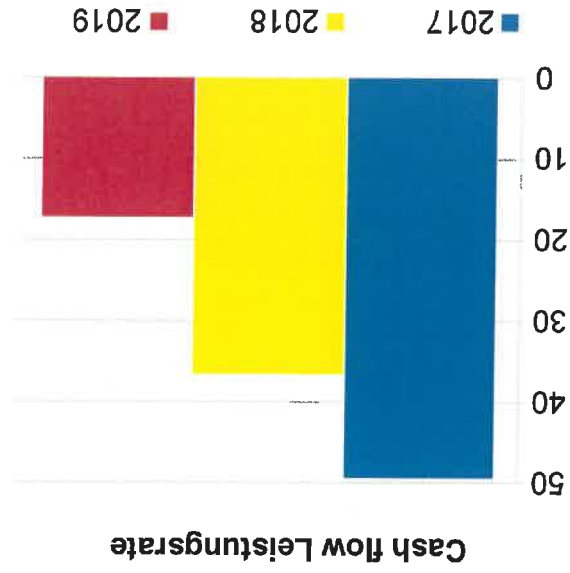
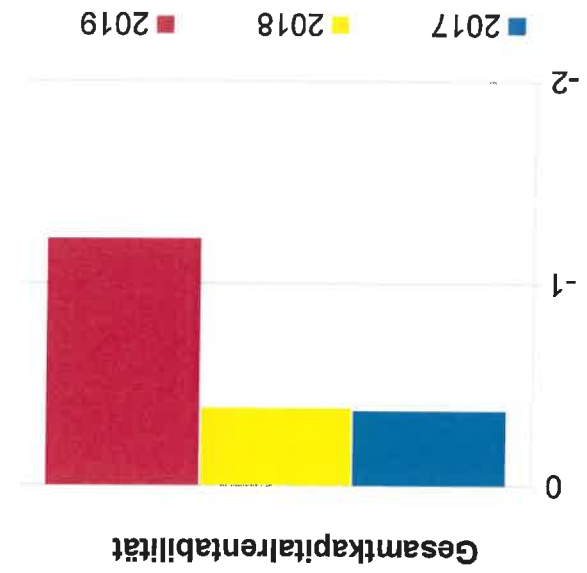
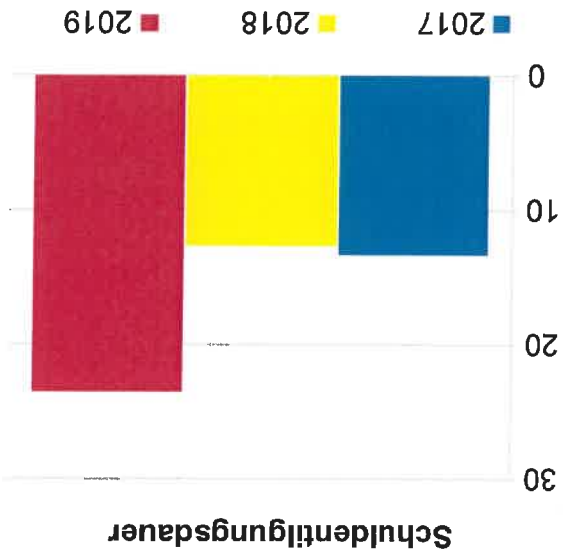
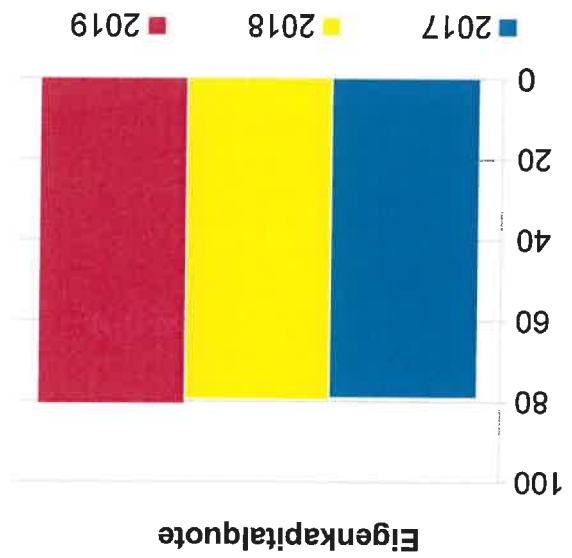
Rentabilität	Gesamtkapitalrentabilität	$\frac{\text{Betriebsergebnis + Zinsen}}{\text{Bilanzsumme}} \cdot 100$	Rendite
Erfolg	Cash Flow Leistungsrate	$\frac{\text{Cash Flow}}{\text{Betriebsleistung}} \cdot 100$	finanzielle Leistungsfähigkeit

### 2. BEURTEILUNGSSKALA

Kennzahl Note	1 (sehr gut)	2 (gut)	3 (mittel)	4 (schlecht)	5 (gefährdet)
Eigenkapitalquote	> 30 %	> 20 %	> 10 %	> 0 %	> 0 %
Schuldentilgungsdauer	> 3	> 5	> 12	> 30	> 30/neg.
Gesamtkapitalrentabilität	> 12 %	> 10 %	> 7 %	> 0 %	> 0 %
Cash-Flow-Leistungsrate	> 10 %	> 8 %	> 5 %	> 0 %	> 0 %

### 3. BEURTEILUNGSERGEBNIS

ANLYSEBEREICH	KENNZAHL	GESAMTBEURTEILUNG		
		2019	2018	2017
FINANZIERUNG	Eigenkapitalquote	1,00	1,00	1,00
LIQUIDITÄT	Schuldentilgungsdauer	4,00	4,00	4,00
FINANZIELLE STABILITÄT		2,50	2,50	2,50
RENTABILITÄT	Gesamtkapitalrentabilität	5,00	5,00	5,00
ERFOLG	Cash-Flow-Leistungsrate	1,00	1,00	1,00
ERTRAGSLAGE		3,00	3,00	3,00
		2,75	2,75	2,75



## 4. KENNZAHLENBERECHNUNG

Eigenkapitalquote			
Eigenkapitalquote	2019	2018	2017
Berichtigtes Eigenkapital	1.838.550	1.805.572	1.833.588
Berichtigtes Gesamtkapital	2.283.444	2.276.447	2.324.771
Eigenkapitalquote	80,52 %	79,32 %	78,87 %
Schuldenligationsdauer in Jahren			
Schuldenligationsdauer in Jahren	2019	2018	2017
Berichtigtes kurzfristiges Fremdkapital	58.873	58.354	52.207
Berichtigtes langfristiges Fremdkapital	386.022	412.520	438.975
- Kurzfristige Forderungen	17.120	15.979	610
- Liquide Mittel	54.804	23.375	41.077
effektives Fremdkapital	372.970	431.521	449.496
Cash-Flow	15.848	34.089	33.758
Schuldenligationsdauer in Jahren	23,53	12,66	13,32
Gesamtkapitalrentabilität			
Gesamtkapitalrentabilität	2019	2018	2017
Ergebnis vor Steuern und vor kalk. Unternehmerlohn	-30.015	-11.008	-11.317
Korr. Ergebnis vor Steuern	-30.015	-11.008	-11.317
+ Zinsen	2.097	2.241	2.694
Adaptiertes Ergebnis vor Steuern nach Zinsen	-27.918	-8.767	-8.624
Berichtigtes Gesamtkapital	2.283.444	2.276.447	2.324.771
Gesamtkapitalrentabilität	-1,22 %	-0,39 %	-0,37 %
Cash-Flow-Leistungsrate			
Cash-Flow-Leistungsrate	2019	2018	2017
Cash-Flow	15.848	34.089	33.758
Betriebsleistung	92.123	93.233	68.302
Cash-Flow-Leistungsrate	17,20 %	36,56 %	49,43 %



## 5. ADAPTION BILANZ UND GEWINN-UND VERLUSTRECHNUNG

### Berichtigtes Eigenkapital

	2019	2018	2017
Eigenkapital lt. § 224 Abs. 3 A UGB	828.407	860.171	-14.588
- aktiviertes Disagio	0	-528	-1.056
+ Subventionen, Substanzgennussrechte	1.010.143	945.929	1.849.232
<b>Berichtigtes Eigenkapital</b>	<b>1.838.550</b>	<b>1.805.572</b>	<b>1.833.588</b>

### Berichtigtes kurzfristiges Fremdkapital

	2019	2018	2017
Rückstellungen			
sonstige Rückstellungen	2.000	2.000	2.000
Verbindlichkeiten			
gegenüber Banken kurzfristig	28.600	28.695	28.694
aus Lieferungen und Leistungen kurzfristig	21.210	21.622	17.558
sonstige	7.063	6.038	3.955
<b>Berichtigtes kurzfristiges Fremdkapital</b>	<b>58.873</b>	<b>58.354</b>	<b>52.207</b>

**Berichtigtes Gesamtkapital**

	2019	2018	2017
Berichtigtes Eigenkapital	1.838.550	1.805.572	1.833.588
Berichtigtes kurzfristiges Fremdkapital	58.873	58.354	52.207
Berichtigtes langfristiges Fremdkapital	386.022	412.520	438.975
<b>Berichtigtes Gesamtkapital</b>	<b>2.283.444</b>	<b>2.276.447</b>	<b>2.324.771</b>
	EUR	EUR	EUR

**Berichtigtes langfristiges Fremdkapital**

	2019	2018	2017
Verbindlichkeiten gegenüber Banken langfristig	386.022	412.520	438.975
<b>Berichtigtes langfristiges Fremdkapital</b>	<b>386.022</b>	<b>412.520</b>	<b>438.975</b>
	EUR	EUR	EUR

### Betriebsleistung

	2019	2018	2017
Umsatzerlöse	92.123	93.233	68.302
Betriebsleistung	92.123	93.233	68.302

### Zinsen und liquide Mittel

	2019	2018	2017
Zinsen	2.097	2.241	2.694
Kurzfristig verfügbare Mittel	17.120	15.979	610
Kurzfristige Forderungen	54.804	23.375	41.077
Liquide Mittel			

### Cash-Flow nach der Praktikermethode

	2019	2018	2017
Jahresüberschuss / -fehlbetrag	-31.765	-12.758	-13.067
- kalkulatorischer Unternehmerlohn	0	0	0
+ Abschreibungen des Anlage- und Umlaufvermögens	47.613	46.848	46.826
+ Restbuchwerte ausgedehnter Anlagegüter	0	0	0
Cash-Flow I (Praktiker-Formel)	15.848	34.089	33.758
Cash-Flow II (Praktiker-Formel)	15.848	34.089	33.758
Cash-Flow III (Praktiker-Formel)	15.848	34.089	33.758

# ANLAGENVERZEICHNIS

**CONVISIO**  
Wirtschaftstreuhand - Steuerberatung  
Völkermarkt-Wolfsberg-Klagenfurt-Villach-Bleiburg  
[www.convisio.at](http://www.convisio.at)

Nr. 6658

Name: GKI Grafensteiner Komm. Infrast. GmbH

AFA - GESAMT (RÄG 2014)

01.01.2019 - 31.12.2019

Nr. Text	Anschaffungs- bzw. Herstellungskosten				Buchwerte	
	01.01.2019 EUR	Zugänge EUR	davon akt. Zinsen EUR	Abgänge EUR	31.12.2019 EUR	31.12.2019 EUR
214 Parkplatz Hambruschsaal	38.421,33	0,00	0,00	0,00	38.421,33	26.894,91
215 Hambruschsaal	1.662.575,14	0,00	0,00	0,00	1.662.575,14	1.414.521,43
217 Zu- und Umbau Feuerwehr	800.713,28	0,00	0,00	0,00	800.713,28	691.126,23
218 Grundwert Feuerwehr	56.074,50	0,00	0,00	0,00	56.074,50	56.074,50
660 Betriebs- und Geschäftsausstattung	39.370,79	21.571,58	0,00	499,49	60.442,88	22.902,98
<b>Summe</b>	<b>2.597.155,04</b>	<b>21.571,58</b>	<b>0,00</b>	<b>499,49</b>	<b>2.618.227,13</b>	<b>2.211.520,05</b>

Nr. Text	Abschreibungsbewegungen				kum. AFA 31.12.2019 EUR
	kum. AFA 01.01.2019 EUR	AFA lfd EUR	Zuschreibungen EUR	Zugänge EUR	
214 Parkplatz Hambruschsaal	9.605,35	1.921,07	0,00	0,00	11.526,42
215 Hambruschsaal	223.110,09	24.943,62	0,00	0,00	248.053,71
217 Zu- und Umbau Feuerwehr	94.620,11	14.966,94	0,00	0,00	109.587,05
218 Grundwert Feuerwehr	0,00	0,00	0,00	0,00	0,00
660 Betriebs- und Geschäftsausstattung	32.726,91	5.312,47	0,00	0,00	37.539,90
<b>Summe</b>	<b>360.062,46</b>	<b>47.144,10</b>	<b>0,00</b>	<b>0,00</b>	<b>406.707,08</b>

WT: Convisio Völkermarkt WTH - Stb. GmbH & Co KG

DVR: 1008854

RZLBIL (c) RZ

Nr.: 6658 Name: GKI Grafensteiner Komm. Infrast. GmbH

**AFA - VERZEICHNIS Bruttoausweis (RLG)**

01.01.2019 - 31.12.2019

Nr. Text	Datum	Ansch.Wert	AFA kumuliert	AFA laufend	Buchwert
		EUR	%	EUR	EUR
					Buchwert
					31.12.2019

**Konto 214 Parkplatz Hamburschaal**

Konto	215 Hamburschaal	217 Zu- und Umbau Feuerwehr
1 Befestigung Parkplatz Hamburschaal Swetelsky	09.05.2014	
38.421,33	38.421,33	
Summe Konto AFA laufend	11.526,42	1.662.575,14
28.894,91	24.943,62	1.414.521,43

**Konto 215 Hamburschaal**

1 Gesamtinvestitionen 2009	31.12.2009	1.235.958,81	185.393,80	1.069.104,39	1.050.565,01
2 Gesamtinvestitionen 2010	31.08.2010	345.916,98	51.887,50	299.218,23	294.029,48
3 Investitionen 2011 nachträglich	30.06.2011	69.899,35	9.436,41	61.511,43	60.462,94
4 Bauaufsicht ATC Endabrechnung	01.03.2012	10.800,00	1.336,00	9.631,00	9.464,00
Summe Konto AFA laufend		1.662.575,14	248.053,71	1.439.465,05	1.414.521,43

**Konto 217 Zu- und Umbau Feuerwehr**

1 Ausschreibungen Div. Architekten	01.08.2011	14.292,40	1.607,92	12.898,87	12.884,48
2 Vermessungsarbeiten	02.08.2011	4.265,52	479,85	3.849,65	3.785,67
3 1. TR Einreichplanung Architekt Roth	19.12.2011	8.742,69	983,55	7.890,28	7.759,14
4 Oberressl, Teilungspl. Krassinig MG	01.02.2012	977,40	109,95	882,11	867,45
5 Planbeschneidung Gebühr BEV	01.03.2012	119,40	13,43	107,76	105,97
6 Konstr. Bearbeitung 1. TR Planung CCE	01.03.2012	4.607,50	518,33	4.158,28	4.089,17
7 div. Material Obbau	08.03.2012	398,84	44,85	359,97	353,99
8 Insetal Zu- und Umbau FF AKL	14.03.2012	314,16	35,33	283,54	278,83
9 Installa. technische Planung Ebner	15.03.2012	3.953,81	444,82	3.568,30	3.508,99
10 Bagger + Tiefleder Tauschitz	31.03.2012	398,86	44,85	359,99	354,01
11 Baubewilligung MG Grafenstein	15.05.2012	270,10	30,38	243,77	239,72
12 Wohnung Gerätewart Umbau Obbau	21.05.2012	267,35	30,08	241,28	237,27
13 Kolben OAG AG	21.05.2012	42,16	4,73	38,06	37,43
14 Draht Schmidt	21.05.2012	30,68	3,45	27,69	27,23
15 örtliche Bauaufsicht 1. TR Ramsak	01.06.2012	1.813,00	204,00	1.636,20	1.609,00
16 Bewegungsmelder Obbau	04.06.2012	151,23	17,02	136,48	134,21
17 Elektro Planung und BBA Hartl & CO	05.06.2012	3.600,00	405,00	3.249,00	3.195,00
18 Baumsteinarbeiten 1. TR Strabag	15.06.2012	59.595,99	6.704,55	53.785,38	52.891,44

Fortsetzung nächste Seite

Nr.: 6658 Name: GKI Grafensteinher Komm. Infrast. GmbH

## AFA - VERZEICHNIS

## Bruttoausweis (RLG)

01.01.2019 - 31.12.2019

Nr. Text	Datum	Ansch.Wert	AfA kumuliert	Buchwert	Buchwert
		EUR	EUR	EUR	EUR
		%			
			AfA laufend	01.01.2019	31.12.2019
				Buchwert	Buchwert

## Konto 217 Zu- und Umbau Feuerwehr

19	Torstahl	15.06.2012	9,40	1,05	8,35
20	Überflurhydrant Niro	20.06.2012	1,824,52	205,27	1.619,25
21	Kabelsand	30.06.2012	31,22	3,52	27,70
22	örtliche Bauaufsicht 2. TR	30.06.2012	1,813,00	204,00	1.609,00
23	Planungsabschnitt 4	11.07.2012	16,575,77	1,864,80	14,959,61
24	Baummeisterarbeiten 2. TR	13.07.2012	64,127,03	7,214,32	14,710,97
25	Installationstechnik Planungsab. 1. TR	23.07.2012	2,747,56	309,08	56,912,71
26	örtliche Bauaufsicht	31.07.2012	1,813,00	204,00	2,438,48
27	konst. Bearbeitung Planung	20.08.2012	5,600,00	630,00	1.609,00
28	Installationen TR	23.08.2012	27,376,81	3,079,88	4,970,00
29	örtliche Bauaufsicht 4. TR	31.08.2012	1,813,98	204,07	24,296,93
30	Schwarzdeckearbeiten	31.08.2012	11,812,54	1,328,92	1.609,91
31	Lindpöntner	12.09.2012	18,219,94	2,049,75	10,483,62
32	Strabag Baummeisterarbeiten 3. TR	14.09.2012	67,367,33	7,578,82	16,170,19
33	Elektroarbeiten 1. TR	24.09.2012	13,264,82	1,492,28	59,788,51
34	Pflichter	27.09.2012	9,198,33	1,034,47	11,772,54
35	FV-Anschluss	27.09.2012	868,00	97,65	8,160,86
36	Installationen TR	28.09.2012	8,300,14	933,75	770,35
37	Schwarzdeckearbeiten 2. TR	30.09.2012	16,300,33	1,833,75	7,366,39
38	örtliche Bauaufsicht 5. TR	30.09.2012	1,813,00	204,00	14,466,58
39	Aluminiumportale	04.10.2012	20,101,15	2,261,40	1.609,00
40	Schlossarbeiten	04.10.2012	9,201,21	1,035,15	17,839,75
41	Malerarbeiten Neubau	12.10.2012	2,626,28	295,43	8,166,06
42	Allmess Wärmehähler	23.10.2012	177,80	20,02	2.330,85
43	Allmess Eichung Wärmehähler	25.10.2012	380,00	42,75	157,78
44	Bauaufsicht örtlich 6. TR	31.10.2012	1,813,00	204,00	337,25
45	Verfließungsarbeiten SR	09.11.2012	1,690,80	190,20	1.609,00
46	Bodenmarkierungen	26.11.2012	445,39	50,10	1.500,60
47	Feuerwehrtogo, Folien	27.11.2012	953,10	107,25	395,29
	ITEK	10.12.2012		14,30	845,85

Fortsetzung nächste Seite

WT: Convisio Völkemarkt WTH - Sib. GmbH &amp; Co KG

DVR: 1008854

RZLBIL (c) RZL

Nr.: 6658 Name: GKI Grafensteiner Komm. Infrast. GmbH

AFA - VERZEICHNIS Bruttoausweis (RLG)

01.01.2019 - 31.12.2019

Nr. Text	Datum	Ansch.Wert	AFA kumuliert	AFA laufend	Buchwert
		EUR	EUR	EUR	EUR
		%			Buchwert
					31.12.2019

Konto 217 Zu- und Umbau Feuerwehr

48	örtliche Bauaufsicht 7, TR	30.11.2012	1.813,00	204,00	1.609,00
49	Schwarzdeckearbeiten 3, TR + SR	01.12.2012	4.525,23	509,10	4.016,13
50	Einbau Regler	01.12.2012	1.125,01	126,60	998,41
50	Solaris	10.12.2012		16,88	
51	Installationen	01.12.2012	46.993,80	5.286,82	42.706,98
51	Hechenleitner	10.12.2012		704,91	
52	Bodenbeschichtung	01.12.2012	8.562,16	963,23	7.598,93
52	Posselh	10.12.2012		128,43	
53	Brandabschottungen	01.12.2012	4.776,28	537,30	4.238,98
53	Deurothem	10.12.2012		71,64	
54	MG Grafenstein	01.12.2012	4.573,76	514,57	4.059,19
54	Abgabenabschluss Kanal	10.12.2012		68,61	
55	Anschluss Wärme	03.12.2012	11.220,00	1.262,25	9.957,75
55	Krasnig	10.12.2012		168,30	
56	Aluminiumportale	03.12.2012	5.871,55	660,53	5.211,02
56	MBM	10.12.2012		88,07	
57	Schlossarbeiten	03.12.2012	15.072,16	1.695,60	13.376,56
57	MBM	10.12.2012		226,08	
58	Planungsabschnitte 4	05.12.2012	6.549,02	736,80	5.812,22
58	Roth	10.12.2012		98,24	
59	Tiefenimprägung	07.12.2012	2.908,93	327,23	2.581,70
59	Posselh	10.12.2012		43,63	
60	Geschirrwaschbrause	07.12.2012	237,00	26,70	210,30
60	Mayway	10.12.2012		3,56	
61	Leisten + Dehnfugen	10.12.2012	1.794,09	201,83	1.592,26
61	Pichler	10.12.2012		26,91	
62	Schließanlage	10.12.2012	2.450,00	275,63	2.174,37
62	Pierzi	10.12.2012		36,75	
63	Duschenrichtung	10.12.2012	90,39	10,20	80,19
63	Obi	10.12.2012		1,36	
64	Verlegung Telefonschluss	11.12.2012	187,43	21,08	166,35
64	A1	11.12.2012		2,81	
65	Schlauchwaschmaschine	13.12.2012	4.116,00	463,05	3.652,95
65	Schillauer	13.12.2012		61,74	
66	Teppich	13.12.2012	75,00	8,47	66,53
66	Kika	13.12.2012		1,13	
67	Wandrollhalter, Eimer	13.12.2012	491,15	55,27	435,88
67	Tarmann	13.12.2012		7,37	
68	Funkanlage	18.12.2012	4.194,98	471,90	3.723,08
68	Kfm, Landesfeuerwehr	18.12.2012		62,92	
69	Regale	19.12.2012	1.087,70	122,40	965,30
69	Kaiser	19.12.2012		16,32	
70	Schlauchkupplungen	19.12.2012	71,57	8,03	63,54
70	Industriechnik	19.12.2012		1,07	
71	Wassersanschluss	21.12.2012	3.250,65	365,70	2.884,95
71	MG Grafenstein	21.12.2012		48,76	
72	Rauchfangbefund Sichtprüfung	27.12.2012	43,33	4,87	38,46
72	Gritsch	27.12.2012		0,65	
73	Schlauchregal	28.12.2012	294,00	33,08	260,92
73	Erhart	28.12.2012		4,41	
74	Planungs- und Überwachung	31.12.2012	5.723,17	643,87	5.079,30
74	Ebner	31.12.2012		85,85	
75	Installationen SR	31.12.2012	20.194,17	2.271,83	17.922,34
75	Hechenleitner	31.12.2012		302,91	
76	Garderober	01.02.2013	6.855,83	4.799,06	2.056,77
76	Wagner	01.02.2013		685,58	

Fortsetzung nächste Seite

WT: Convisio Volkermarkt WTH - Stb. GmbH &amp; Co KG

DVR: 1008854

RZLBIL (G) RZL



Nr. 6658 Name: GKI Grafensteinerr Komm. Infrastr. GmbH

## AFA - VERZEICHNIS

## Bruttoausweis (RLG)

01.01.2019 - 31.12.2019

Nr. Text	Datum	Ansch.Wert	AfA kumuliert	AfA laufend	Buchwert	Buchwert
----------	-------	------------	---------------	-------------	----------	----------

## Konto 217 Zu- und Umbau Feuerwehr

77	Einrichtung Tischlerei Prasenc	01.02.2013	12.495,36	8.746,78	1.249,54	4.998,12	3.748,58
78	Einrichtung Tischlerei Prasenc	01.02.2013	8.410,07	5.887,07	841,01	3.364,01	2.523,00
79	statistische konstruktive Beratung CCE 3. TR	01.02.2013	5.118,50	537,46	76,78	4.657,82	4.581,04
80	Verbandskasten Sepin	04.02.2013	110,00	109,99	0,00	0,01	0,01
81	Baummeisterarbeiten Strabag SR	07.02.2013	33.333,33	3.526,25	503,75	30.310,83	29.807,08
82	Regal Wagner	12.02.2013	62,72	43,89	6,27	25,10	18,83
83	Malerearbeiten Neubau Scarstini	27.02.2013	1.190,00	125,86	17,98	1.082,12	1.064,14
84	Energieleausweis Rohl	08.03.2013	1.200,00	126,98	18,14	1.091,16	1.073,02
85	Asphaltierung Strabag	01.04.2013	11.194,66	5.224,17	746,31	6.716,80	5.970,49
86	Kunstwerk Alois Falkinger	03.04.2013	6.950,00	735,21	105,03	6.319,82	6.214,79
87	Fertigbeton Rio Beton	25.04.2013	138,72	14,70	2,10	126,12	124,02
88	Rasensamen Lagerhaus	26.04.2013	54,17	5,74	0,82	49,25	48,43
89	Schoher Wallner	30.04.2013	25,35	2,66	0,38	23,07	22,69
90	Erde Tauschitz GmbH	30.04.2013	240,00	25,41	3,63	218,22	214,59
91	Verzinken Zinkpower	30.04.2013	402,56	42,56	6,08	366,08	360,00
92	Baummeisterarbeiten Strabag	01.05.2013	50.000,00	5.289,41	755,63	45.466,22	44.710,59
93	Elektroarbeiten Markkovec	01.05.2013	41.763,06	4.418,05	631,15	37.976,16	37.345,01
94	örtliche Bauaufsicht DI Ramsak	01.05.2013	1.812,02	191,66	27,38	1.647,74	1.620,36
95	Material Zaunbau Fülll	01.05.2013	421,71	44,59	6,37	383,49	377,12
96	Planung SR DI Rohl	14.05.2013	6.429,10	680,12	97,16	5.846,14	5.748,98
97	Zaunbau Schmidts	15.05.2013	77,80	8,26	1,18	70,72	69,54
98	Zaun Material H&S	23.05.2013	473,06	50,05	7,15	430,16	423,01
99	Zaunbau Lagerhaus	23.05.2013	15,54	1,61	0,23	14,16	13,93
100	Planung Elektro Hartl & CO KG	25.05.2013	3.252,94	344,12	49,16	2.957,98	2.908,82
101	statistische konstruktive Beratung CCE GmbH	13.06.2013	2.785,33	294,63	42,09	2.532,79	2.490,70
102	Vordach MBM	18.06.2013	17.918,81	1.895,60	270,80	16.294,01	16.023,21
103	Geräteverwaltungsprogramm, Scanner Menzl	20.06.2013	560,14	560,13	0,00	0,01	0,01
104	Baummeisterarbeiten NZ Strabag	26.07.2013	5.879,10	581,88	89,52	5.386,74	5.297,22

Fortsetzung nächste Seite

WT: Convisio Volkermarkt WTH - Stb. GmbH &amp; Co KG

DVR: 1008854

RZLBIL (c) RZL

Nr.: 6658 Name: GKI Grafensteinener Komm. Infrast. GmbH

## AFA - VERZEICHNIS Bruttoansweis (RLG)

01.01.2019 - 31.12.2019

Nr. Text	Datum	Ansch.Wert	%	AFA kumuliert	AFA laufend	Buchwert	Buchwert
----------	-------	------------	---	---------------	-------------	----------	----------

Konto 217 Zu- und Umbau Feuerweh							
105 Projektsteuerung	01.11.2013	11.148,33	1,52	1.103,44	109.587,05	10214,65	706.093,17
LIG				169,76	14.966,94		
Summe Konto		800.713,28		109.587,05			691.126,23
AFA laufend							

Konto 218 Grundwert Feuerweh							
1 Grundkauf Kassaing	16.03.2012	53.000,00	0,00	0,00	53.000,00	53.000,00	53.000,00
Schöffnegger				0,00			
2 Grundwerbsteuer	27.03.2012	1.855,00	0,00	0,00	1.855,00	1.855,00	1.855,00
Schöffnegger				0,00			
3 Grundbucheintragung	27.03.2012	583,00	0,00	0,00	583,00	583,00	583,00
Schöffnegger				0,00			
4 Grundbüchliche Durchführung	23.10.2012	636,50	0,00	0,00	636,50	636,50	636,50
Schöffnegger				0,00			
Summe Konto		56.074,50		0,00	56.074,50	56.074,50	56.074,50

Konto 660 Betriebs- und Geschäftsausstattung							
1 Investitionen 2009	31.12.2009	34.541,33	10,00	32.814,24	3.454,13	5.181,22	1.727,09
2 ACER P2205 Projektor	12.09.2011	594,50	20,00	594,49	0,00	0,01	0,01
Neuhold							
3 Eingangstüre im 1. Stock	08.10.2014	1.426,87	10,00	784,79	142,69	784,77	642,08
Tischler Josef							
4 Händetrockner Air Silber	11.09.2014	1.537,20	20,00	1.537,19	0,01	153,72	0,01
Tarco							
5 Schließanlage Büro neu 1. OG	19.09.2014	771,40	10,00	424,27	77,14	424,27	347,13
Pierzi							
6 Acer DLP-Projektor	25.06.2015	499,49	20,00	499,49	0,00	99,89	0,00
Amazon							
Abgang	31.12.2019	499,49	RBW	0,01	0,01	0,00	0,00
7 Acer DLP Projektor	02.04.2019	1.266,71	25,00	316,68	316,68	0,00	950,03
Amazon							
8 Bestuhlung 220 Stühle	08.08.2019	18.714,87	10,00	935,74	935,74	0,00	17.779,13
Wittmann Gesmbh							
9 Geschirrspüler Neo Tech	02.10.2019	1.590,00	16,67	132,50	132,50	0,00	1.457,50
May GmbH, 8054							
Summe Konto		60.942,37		37.539,90	5.312,47	6.643,88	22.902,98
AFA laufend							
Neuzugänge		21.571,58					
Abgänge zu Anschaffungskosten		499,49					
Restbuchwert			RBW				

Nr. Text	Datum	Ansch.Wert EUR	%	AFA	Buchwert 31.12. EUR
<b>Konto 660 Betriebs- und Geschäftsausstattung</b>					
7 Acer DLP Projektor Amazon	02.04.2019	1.266,71	25,00	316,68	950,03
8 Bestuhlung 220 Stühle Wittmann GesmbH	08.08.2019	18.714,87	10,00	935,74	17.779,13
9 Geschirrspüler Neo Tech May GmbH, 8054	02.10.2019	1.590,00	16,67	132,50	1.457,50
<b>Summe Konto</b>		<b>21.571,58</b>	<b>AFA lfd.</b>	<b>1.384,92</b>	<b>20.186,66</b>
<b>Gesamtsumme</b>		<b>21.571,58</b>	<b>AFA lfd.</b>	<b>1.384,92</b>	<b>20.186,66</b>

**LISTE NEUZUGÄNGE** **Bruttoausweis** **01.01.2019 - 31.12.2019**

Nr: 6658 Name: GKI Grafensteinner Komm. Infrast. GmbH

Nr. Text	Datum	Ansch.Wert	Buchwert 1.	%	AFA	Buchwert 31.12.
Konto						
660 Betriebs- und Geschäftsausstattung						
6 Acer DLP-Projektor	25.06.2015	499,49	99,89	20,00	RBW	99,88
Amazon	31.12.2019				RBW	0,01
Summe Konto		499,49	99,89		AFA	99,88
					RBW	0,01
Gesamtsumme		499,49	99,89		AFA	99,88
					RBW	0,01

Nr: 6658 Name: GKI Grafensteiner Komm. Infrast. GmbH

**LISTE ABGÄNGE**

**Bruttoausweis**

01.01.2019 - 31.12.2019

# STEUERERKLÄRUNGEN

**CONVISO**  
Wirtschaftsstrenuhand - Steuerberatung  
Völkermarkt-Wolfsberg-Klagenfurt-Villach-Bleiburg  
www.conviso.at

**Gesamtbelastung**

**2019**

St.Nr. 114/2850-23

FA Klagenfurt

GKI Grafensteiner Komm. Infrast. GmbH  
Immobilienverwaltung  
ÖR-Valentin-Deutschmann-Platz 1  
A - 9131 Grafenstein

**aktuelles Jahr 2019**

**EUR**

**KÖRPERSCHAFTSTEUER**

Körperschaftsteuer 1.750,00  
Schwabe-KöSt, ausl. Steuern, Anrechnungsvortrag, KESt, Immo-EST -9,19  
KöSt-VZ -1.750,00  
G u t s c h r i f t 9,00

**UMSATZTEUER**

Zahllast 1.919,46  
Entrichtete Vorauszahlungen bzw. durchgeführte Gutschriften  
G u t s c h r i f t 269,55

**Gesamte zu erwartende GUTSCHRIFT**

278,55

	<b>Gutschrift</b>
	Körperschaftsteuer-Vorauszahlungen
<b>1.741,00</b>	<b>Abgabenschuld (gerundet lt. § 39/3)</b>
-1.750,00	
<b>9,00</b>	
<hr/>	
	<b>Einkommen</b>
	Körperschaftsteuer 25,00 % von 0,00
0,00	Differenz zur Mindestkörperschaftsteuer
1.750,00	Körperschaftsteuer daher
1.750,00	- anrechenbare KESt
-9,19	
<b>1.741,00</b>	
-1.750,00	
<b>9,00</b>	
<hr/>	
	<b>aktuelles Jahr 2019</b>
	Einkünfte aus Gewerbebetrieb
-30.014,74	
<b>EUR</b>	
<hr/>	
	<b>Körperschaftsteuerberechnung (K1)</b>
	GKI Grafensteiner Komm. Infrast. GmbH
	Immobilienverwaltung
	ÖR-Valentin-Deutschmann-Platz 1
	A - 9131 Grafenstein
	FA Klagenfurt
	St.Nr. 114/2850-23
<b>2019</b>	

**Umsatzsteuerberechnung**

**2019**

St.Nr. 114/2850-23

FA Klagenfurt

GKI Gratzensteiner Komm. Infrast. GmbH

Immobilienverwaltung

ÖR-Valentin-Deutschmann-Platz 1

A - 9131 Gratzenstein

**aktuelles Jahr 2019**

**EUR EUR**

Bemessungsgrundlagen für Lieferungen und sonstige Leistungen  
(einschließlich Anzahlungen)

89.862,06

**Steuerpflichtige Lieferungen, sonstige Leistungen und  
Eigenverbrauch (einschl. Anzahlungen)**

89.862,06

Davon sind zu versteuern mit:

20% Normalsteuersatz

85.959,59

10% ermäßigter Steuersatz

3.902,47

Vorsteuern (ohne nachstehende Vorsteuern)

-15.662,71

**Zahllast**

Entrichtete Vorauszahlungen bzw. durchgeführte Gutschriften

1.919,46

-2.189,01

**Gutschrift**

269,55





BITTE DIESES GRAUE FELD NICHT BESCHRIFTEN

Sitz der Körperschaft		Anschritt und Telefonnummer der Geschäftsleitung OR-Valentin-Deutschmann-Platz 1 A - 9131 Grafenstein	
Branchenkennzahl (ÖNACE 2008) lt. E 2 <b>Bitte unbedingt ausfüllen!</b>		1   682   x   Mischbetrieb	
Dauer des Einkünftermittlungszeitraumes, nur wenn abweichend von 12 Monaten (Anzahl der Monate) [2]		Der Abschluss für das Wirtschaftsjahr ist von den zuständigen Organen genehmigt worden: ja <input type="checkbox"/> nein <input type="checkbox"/>	
Bilanzstichtag   31   12   2019		Das Unternehmen ist (Bitte zusätzlich das Formular K 1g ausfüllen.) [4]	
Liquidationszeitraum von		T T M M J J J	
Liquidationszeitraum von		T T M M J J J	
Gruppenzüger <input type="checkbox"/> Gruppenmitglied <input type="checkbox"/> Beteiligungsunternehmen <input type="checkbox"/>		Im Veranlagungszeitraum erfolgte eine Umgründung ja <input type="checkbox"/>	
Option zugunsten der Steuerwirksamkeit wird für internationale Schachtelbeteiligungen (§ 10 Abs. 3) ausgeübt (bitte Beilage K 10 anschließen) <b>Belichten Sie bitte:</b> Die Beilage K 10 ist auch dann anzuschließen, wenn eine Option in Vorahren ausgeübt wurde.		Option zur Behandlung als § 7 Abs. 3 - Körperschaft für Erwerbs- und Wirtschaftsgenossenschaften [6]	
<b>1. Bilanzposten gemäß § 224 UGB [7]</b>			
Beträge in Euro und Cent			
EKR 020-022	Grund und Boden	9310	56.074,50
EKR 030, 031	Gebäude auf eigenem Grund	9320	2.132.542,57
EKR 08-09	Finanzanlagen	9330	
EKR 100-199	Vorräte	9340	
EKR 20-21	Forderungen aus Lieferungen und Leistungen	9350	
EKR 304-309	Sonstige Rückstellungen (ohne Rückstellungen für Abfertigungen, Pensionen oder Steuern)	9360	2.000,00
EKR 311-319	Verbindlichkeiten gegenüber Kreditinstituten und Finanzinstituten	9370	414.621,61

Zutreffendes bitte  ankreuzen!

die unter § 7 Abs. 3 fallen.  
nach den Vorschriften des Unternehmensrechtes verpflichtet sind, sowie Genossenschaften, Betriebe gewerblicher Art und Privatstiftungen,  
Körperschaftsteuererklärung für inländische und vergleichbare ausländische **unbeschränkt** Steuerpflichtige zur Führung von Büchern

### Körperschaftsteuererklärung für 2019

Informationen zur elektronischen Erklärungsabgabe finden Sie im Internet (bmf.gv.at) oder direkt unter FinanzOnline (<https://finanzonlinebmf.gv.at>). Informationen zur Körperschaftsteuer finden Sie im Internet (bmf.gv.at) unter Findok - Richtlinien (Körperschaftsteuerrichtlinien 2013).  
zu verstehen.  
Wird ohne nähere Bezeichnung auf gesetzliche Bestimmungen verwiesen, ist darunter das Körperschaftsteuergesetz 1988 (KStG 1988)

Abgabenkontonummer		5 7 1 1 4 2 8 5 0	
Finanzamtsnummer - Steuernummer			
BEZEICHNUNG DER KÖRPERSCHAFT			
G K I G R A F E N S T E I N E R K O M M . I N F R A			

Dieses Formular wird maschinell gelesen, füllen Sie es daher nur mittels Tastatur und Bildschirm aus. Eine handschriftliche Befüllung ist unbedingt zu vermeiden. Betragsangaben in EUR und Cent (rechtsbündig). Eintragungen  über  der Eingabefelder können maschinell nicht gelesen werden.  
Die  hervorgehobenen Felder sind  auszufüllen.

Datenschutzklärung auf bmf.gv.at/datenschutz oder auf Papier in allen Finanz- und Zollstellen



Klagenfurt  
Siriusstraße 11  
9020 Klagenfurt

2019



Saldo	71.404,77	9230
Übrige Aufwendungen, Kapitalveränderungen		
<b>Summe der Aufwendungen (muss nicht ausgefüllt werden)</b>	141.044,30	
<b>Bilanzgewinn/Bilanzverlust (ohne Berücksichtigung eines Gewinnvortrages/Verlustvortrages, einschließlich allfälliger ausländischer Einkünfte, für die das Besteuerungsrecht auf Grund von Doppelbesteuerungsabkommen einem anderen Staat zusteht)</b>	-31.764,74	
<b>3. Korrekturen des Bilanzgewinnes/Bilanzverlustes (Steuerliche Mehr-/Weniger-Rechnung)</b>		
Zur Ermittlung des zu versteuernden Gewinnes/Verlustes ist der Bilanzgewinn/Bilanzverlust - soweit er nicht bereits nach steuerlichen Vorschriften ermittelt wurde - durch die nachfolgenden Zu- bzw. Abrechnungen zu korrigieren. Gewinnerhöhende Korrekturen sind ohne Vorzeichen, gewinnmindernde Korrekturen sind mit negativem Vorzeichen (" - ") anzugeben.		
Zuführung zu Rücklagen/Auflösung von Rücklagen		9236
Gewinne/Verluste von Gruppenmitgliedern, die auf Grund eines Ergebnisabführungsvertrages im unternehmensrechtlichen Bilanzgewinn/Bilanzverlust des Gruppentägers enthalten sind		9238
Korrekturen zu Abschreibungen auf das Anlagevermögen (z.B. AfA, geringwertige Wirtschaftsgüter; EKR 700-708) - Kennzahl 9130		9240
Korrekturen zu Abschreibungen vom Umlaufvermögen, soweit diese die im Unternehmen üblichen Abschreibungen übersteigen und Wertberichtigung zu Forderungen (EKR 709) - Kennzahl 9140		9250
Korrekturen zu Kfz-Kosten		9260
Korrekturen zu Miet- und Pachtaufwand, Leasing (EKR 740-743, 744-747) - Kennzahl 9180		9270
Korrekturen zu Werbe- und Repräsentationsaufwendungen, Spenden, Trinkgelder (EKR 765-769) - Kennzahl 9200		9280
Korrekturen betreffend Spenden der Kennzahlen 9243, 9244, 9245, 9246		9317
Korrektur betreffend Zuwendungen zur Vermögensausstattung einer gemeinnützigen Stiftung - Kennzahl 9261		9322
Korrekturen betreffend Innovationsstiftung für Bildung und deren Substiftungen - Kennzahl 9262		9325
Korrekturen im Zusammenhang mit Sozialkapitalrückstellungen (§ 14 EStG 1988)		9282
Korrekturen im Zusammenhang mit Garantie- und Gewährleistungsrückstellungen		9284
Übrige nicht in Kennzahl 9292 zu berücksichtigende Korrekturen im Zusammenhang mit sonstigen Rückstellungen		9286
Körperschaftsteuer (einschließlich der Zuführung zu Rückstellungen, abzüglich von Rückstellungenaufwendungen und Erstattungen), ausländische Personensteuer laut den Kennzahlen 673, 836 und 841 sowie Steuerumlagen bei Bestehen einer Unternehmensgruppe	1.750,00	9292
Kapitalertragsteuer von vereinnahmten Kapitalerträgen, die vom Schuldner einbehalten oder übernommen werden		9293
6/7 der gemäß § 12 Abs. 3 Z 2 zu verteilenden Abschreibungen und Verluste betreffend Kapitalanteile		9294
Korrekturen betreffend Entgelte für Arbeits- und Werkleistungen (§ 20 Abs. 1 Z 7 und Z 8 EStG 1988 iVm § 12 Abs. 1 Z 8)		9257
Hinzurechnende Vergütungen jeder Art an Mitglieder des Aufsichtsrates, Verwaltungsrates oder an andere mit der Überwachung der Geschäftsführung beauftragte Personen gemäß § 12 Abs. 1 Z 7		9295
Hinzurechnende Zinsen und Lizenzgebühren gemäß § 12 Abs. 1 Z 10		9318
Siebenbel gemäß § 12 Abs. 3 Z 2 ab dem zweiten Wirtschaftsjahr des Verteilungszeitraumes		9296
Fünfeinzelbeiträge aus Firmenwertabschreibungen gemäß § 9 Abs. 7 (nur bei Gruppenbesteuerung und Beteiligungserwerb vor dem 1.3.2014)		9297
Beteiligungserträge gemäß § 10 Abs. 1 Z 1 bis 4		9298
Beteiligungserträge gemäß § 10 Abs. 1 Z 5 und 6		9313
Beteiligungserträge gemäß § 10 Abs. 1 Z 7 (internationale Schachtelbeteiligung) - bitte für die betroffenenBeteiligungen die Beilage K 12 ausfüllen		9314
Steuerfreie Wertänderungen gemäß § 10 Abs. 3 (internationale Schachtelbeteiligung) - bitte für die betroffenenBeteiligungen die Beilage K 12 ausfüllen		9302
Nachversteuerung ausländischer Verluste (§ 2 Abs. 8 Z 4)		9303 +





Steuerliche Vertretung (Name, Anschrift, Telefonnummer)  
 Convistio Völkermarkt WtH - Stb. GmbH & Co KG

Datum, Unterschrift

FinanzOnline steht Ihnen kostenlos und rund um die Uhr zur Verfügung und bedarf keiner speziellen Software.

**WICHTIGER HINWEIS:** Bitte übermitteln Sie keine Originale/Dokumente/Belege, da alle im Finanzamt einlangenden Schriftstücke nach elektr. Erfassung datenschutzkonform vernichtet werden! Bewahren Sie diese aber mindestens 7 Jahre für eine etwaige Überprüfung auf.

Ich versichere, dass ich die vorstehenden Angaben nach bestem Wissen und Gewissen richtig und vollständig gemacht habe. Mir ist bekannt, dass die Angaben überprüft werden und dass unvollständige oder unrichtige Angaben strafbar sind. Sollte ich nachträglich erkennen, dass die vorstehende Erklärung unrichtig oder unvollständig ist, so werde ich das Finanzamt davon unverzüglich in Kenntnis setzen (§ 139 Bundesabgabordnung).

Hinweis für Mitarbeiterbeteiligungsstiftungen (§ 4d Abs. 4 EStG 1988): Gemeinsam mit dieser Erklärung sind die Informationen gemäß Webservice zu erfolgen.

Gewinnanteile aus der Beteiligung an Personengesellschaften/Gemeinschaften (Beilage K 11)		25
Bei Ermittlung der positiven Einkünfte aus der Beteiligung an einer Mitunternehmerschaft berücksichtigte Spenden aus dem Betriebsvermögen		933
Anzurechnende Abzugsteuer gemäß § 107 EStG 1988 iVm § 24 Abs. 7 für Einkünfte aus Anlass der Einräumung von Leitungsrechten		22
Einkünfte, die gemäß Energieförderungs-gesetz (EnFG) begünstigt sind.		670
<i>Achtung: Die Begünstigung ist nur anwendbar, wenn der Betriebsbeginn vor dem 1.1.2019 erfolgt ist.</i>		
<b>5. Sonderausgaben</b>		
Verlustabzug		
a) Offene Verlustabzüge aus Vorjahren	619	26
b) Im Gesamtbetrag der Einkünfte enthaltene Einkünfte gemäß § 8 Abs 4 Z 2 lit b zur Ermittlung der Vortragsgrenze (ohne die in Kennzahl 9855 oder 9875 der Beilage K 1g zu erfassenden nachzuersteuernden Verluste ausländischer Gruppenmitglieder)	624	27
<b>6. Sanierungsgewinn</b>		
Gewinn aus einem Schuldnachlass gemäß § 23a Abs. 2 (Kennzahl 669)		
Zu leistende Quote in Prozent	668	28
<b>7. Entrichtung der Steuerschuld in Raten (§ 6 Abs. 6 Z 6 lit. c EStG 1988)</b>		
Es wird beantragt die gemäß § 6 Z 6 lit. a und b entstandene Steuerschuld für einen in den Einkünften enthaltenen Betrag in Raten zu entrichten.		
Von diesem Betrag entfällt auf Wirtschaftsgüter des Anlagevermögens (5 Raten) der Betrag von	559	
Nur auszuführen bei abweichendem Wirtschaftsjahr 2018/2019 und Überführung/Verlegung/Einschränkung des Besteuerungsrechtes vor dem 1.1.2019		
Anlagevermögens (7 Raten) der Betrag von	990	
Umlaufvermögens (2 Raten) der Betrag von	991	
<b>8. Sonstiges</b>		
Ausstattungen oder Zuwendungen sind beschlossen worden in Höhe von		9307
Davon ist ein Betrag von	9308	
Wesentliche Beteiligung (§ 94 Z 2 EStG 1988)		
a) <input type="checkbox"/> des § 4 Abs. 12 EStG 1988	b) <input type="checkbox"/> c) <input type="checkbox"/> Andere Gründe	
Tilgungsbetrag von vorbehaltenen Entnahmen gemäß § 18 Abs. 2 Z 1 UmgrStG		813
Restbetrag vorbehaltenen Entnahmen bei Beschluss auf Auflösung, Verschmelzung, Umwandlung oder Aufspaltung gemäß § 18 Abs. 2 Z 1 UmgrStG		814
Es ist ein Zuschlag gemäß § 22 Abs. 3 in Höhe von 25% von folgendem Betrag zu entrichten		849
Von Mittelstandsfinanzierungsgesellschaften gemäß § 6b Abs. 6 mit 27,5% zu versteuernde Beträge		658
Ein Antrag auf Anrechnung von ausländischer Körperschaftsteuer aus Vorjahren wird für folgenden Betrag gestellt (Anrechnungsvertrag, § 10 Abs. 6 idF vor dem JStG 2018, § 10a Abs. 9)		850
Anzurechnende Mindestkörperschaftsteuer nach einer Umgründung		941



Steuerliche Hinzurechnungen/Kürzungen 2019 (EUR)

Bilanzverlust	-94.111,32		
Auflösung Verlustvortrag	62.346,58		
Verlust ohne Verlustvortrag	-31.764,74		
Steuerliche Hinzurechnungen:			
Körperschaftsteuer	1.750,00		
KESt von vereinn. Kapitalerträgen	9,19		
- KESt Aktivierung	-9,19		
Steuerlicher Verlust	-30.014,74		

	Verlust laut Bilanz	
	Auflösung Verlustvortrag	-94.111,32
	Verlust ohne Verlustvortrag	62.346,58
	Steuerliche Hinzurechnungen	-31.764,74
	Steuerlicher Verlust	1.750,00
	KöSt-Fehlbeträge ab 1991	-30.014,74
	Davon nicht abzugsfähig wegen Vortragsgrenze	-53.077,71
	Bemessungsgrundlage Körperschaftsteuer	53.077,71
	25 % Körperschaftsteuer (von -30.014,74)	-30.014,74
	Differenz zur Mindest-KöSt	0,00
	KESt von vereinn. Kapitalerträgen	1.750,00
	Abgabenschuld (gerundet lt. § 39/3)	-9,19
	KöSt Vorauszahlung	1.741,00
	KöSt/KESt Aktivierung	-1.750,00
		9,00

**K Ö S T - B E R E C H N U N G 2 0 1 9**

Finanzamt : Klagenfurt  
 Steuer Nr.: 114 / 2850 Team 23  
 GKI Gratzensteiner Komm. Infrast. GmbH  
 Immobilienverwaltung  
 OR-Valentini-Deutschmann-Platz 1  
 9131 Gratzenstein



1) Minusvorzeichen sind, soweit nicht vorgedruckt, beim Ausfüllen der Erklärung einzusetzen.

Berechnung der Umsatzsteuer:	
1	a) Gesamtbetrag der Bemessungsgrundlagen des Veranlagungszeitraumes 2019 für Lieferungen und sonstige Leistungen (ohne den nachstehend angeführten Eigenverbrauch) einschließlich Anzahlungen (jeweils ohne Umsatzsteuer)
2	b) zuzüglich Eigenverbrauch (§ 1 Abs. 1 Z 2, § 3 Abs. 2 und § 3a Abs. 1a)
3	c) abzüglich Umsätze, für die die Steuerschuld gemäß § 19 Abs. 1 zweiter Satz sowie gemäß § 19 Abs. 1a, 1b, 1c, 1d und 1e auf den Leistungsempfänger übergegangen ist.
Summe	
89.862,06	
4	a) § 6 Abs. 1 Z 1 iVm § 7 (Ausfuhrlieferungen)
5	b) § 6 Abs. 1 Z 1 iVm § 8 (Lohnveredelungen)
6	c) § 6 Abs. 1 Z 2 bis 6 sowie § 23 Abs. 5 (Seeschifffahrt, Luftfahrt, grenzüberschreitende Personenbeförderung, Diplomaten, Reisevorteile im Drittlandsgebiet usw.)
7	d) Art. 6 Abs. 1 (innergemeinschaftliche Lieferungen ohne die nachstehend gesondert anzuführenden Fahrzeuglieferungen)
8	e) Art. 6 Abs. 1, sofern Lieferungen neuer Fahrzeuge an Abnehmer ohne UID-Nummer bzw. durch Fahrzeuglieferer gemäß Art. 2 erfolgten.

BITTE DIESES GRAUE FELD NICHT BESCHRIFTEN

ANSCHRIFT und Telefonnummer  
ÖR-Valentin-Deutschmann-Platz 1  
A - 9131 Grafensteln  
042252220

Zum Unternehmen gehören Organisationsgesellschaften  
ja  nein

wenn ja, Anzahl der Organisationsgesellschaften

Vom Kalenderjahr abweichendes Wirtschaftsjahr (nur in diesen Fällen auszufüllen)  
Erklärt werden die Umsätze des Wirtschaftsjahres  
vom M M J J J J bis M M J J J J  
und vom M M J J J J bis M M J J J J

### Umsatzsteuererklärung für 2019

Gesetzliche Bestimmungen ohne nähere Bezeichnung beziehen sich auf das Umsatzsteuergesetz 1994 (USTG 1994).  
Nähere Erläuterungen finden Sie in der Ausfüllhilfe U 1a  
Informationen zur elektronischen Erklärungsabgabe finden Sie auf bmf.gv.at oder direkt unter FinanzOnline (<https://finanzonline.bmf.gv.at>). Informationen zur Umsatzsteuer finden Sie auf bmf.gv.at unter Findok - Richtlinien - (Umsatz-  
steuerrichtlinien 2000) sowie unter Steuern - Selbstständige Unternehmer - Umsatzsteuer.

Abgabenkontonummer  
Finanzamtsnummer - Steuernummer  
5 7 1 1 4 2 8 5 0  
NAME/BEZEICHNUNG DES UNTERNEHMENS  
G K I G R A F E N S T E I N E R K O M M . I N F R A

Füllen Sie dieses Formular nur mittels Tastatur und Bildschirm aus. Die stark umrandeten Felder sind jedenfalls auszufüllen.

Klagenfurt  
Siriusstraße 11  
9020 Klagenfurt



Datenschutzklärung auf bmf.gv.at/datenschutz oder auf Papier in allen Finanz- und Zolldienststellen





Datum, Unterschrift bzw. firmenmäßige Zeichnung

Steuerliche Vertretung (Name, Anschrift, Telefonnummer)  
 Consisto Völkermarkt WTH - Stb. GmbH & Co KG

Noch einfacher können Sie diese Erklärung papierlos über bmf.gv.at (FinanzOnline) einbringen. FinanzOnline steht Ihnen kostenlos und rund um die Uhr zur Verfügung und bedarf keiner speziellen Software.

**WICHTIGER HINWEIS:** Übermitteln Sie keine Originaldokumente/Belege, da alle im Finanzamt einlangenden Schriftstücke nach elektr. Erfassung datenschutzkonform vernichtet werden! Bewahren Sie diese aber mindestens 7 Jahre für eine etwaige Überprüfung auf.

Ich versichere, dass ich die vorstehenden Angaben nach bestem Wissen und Gewissen richtig und vollständig gemacht habe. Mir ist bekannt, dass die Angaben überprüft werden und dass unvollständige oder unrichtige Angaben strafbar sind. Sollte ich nachträglich erkennen, dass die vorstehende Erklärung unrichtig oder unvollständig ist, so werde ich das Finanzamt davon unverzüglich in Kenntnis setzen (§ 139 Bundesabgabenordnung).

**Beachten Sie:** Bestimmte nachteilige Folgen der nicht zeitgerechten Entrichtung der Umsatzsteuer-Vorauszahlungen (Vollstreckungsmaßnahmen, Einleitung eines Finanzstrafverfahrens) können durch die umgehende Entrichtung der bereits fälligen Restschuld vermieden werden.

An Kammerumlage wurde für 2019 entrichtet:  ja  nein  
 (nur ausfüllen, wenn kein abweichendes Wirtschaftsjahr vorliegt)

Kammerumlagepflicht (§ 122 Wirtschaftskammergesetz) liegt vor:  ja  nein

068	e) Handelsvertreter, Verordnung BGBl. II Nr. 95/2000	
079	f) Künstler und Schriftsteller, Verordnung BGBl. II Nr. 417/2000	
061	Gesondert anzuführende Vorsteuerbträge: Vorsternern betreffend die entrichtete Einfuhrumsatzsteuer (§ 12 Abs. 1 Z 2 lit. a)	27
083	Vorsternern betreffend die geschuldete, auf dem Abgabekonto verbuchte Einfuhrumsatzsteuer (§ 12 Abs. 1 Z 2 lit. b)	28
065	Vorsternern aus dem innergemeinschaftlichen Erwerb	29
066	Vorsternern betreffend die Umsatzsteuer gemäß § 19 Abs. 1 zweiter Satz, § 19 Abs. 1c, 1e sowie gemäß Art. 25 Abs. 5	30
082	Vorsternern betreffend die Umsatzsteuer gemäß § 19 Abs. 1a (Baulistungen)	30
087	Vorsternern betreffend die Umsatzsteuer gemäß § 19 Abs. 1b (Sicherungsverfahren, Vorbehaltseigentum und Grundstücke im Zwangsversteigerungsverfahren)	30
089	Vorsternern betreffend die Umsatzsteuer gemäß § 19 Abs. 1d (Schrott und Abfallstoffe, Verordnung BGBl. II Nr. 129/2007; Videokassetten, Laptops, Tablet-Computer, Gas und Elektrizität, Gas- und Elektrizitätszertifikate, Metalle, Anlagengold, Verordnung BGBl. II Nr. 369/2013)	30
064	Vorsternern für innergemeinschaftliche Lieferungen neuer Fahrzeuge von Fahrzeuglieferern gemäß Art. 2	31
062	Davon nicht abzugsfähig gemäß § 12 Abs. 3 iVm Abs. 4 und 5	32
063	Berichtigung gemäß § 12 Abs. 10 und 11	33
067	Berichtigung gemäß § 16	34
090	Sonstige Berichtigungen	35
095	Zahllast (Plusvorzeichen) <input type="checkbox"/> Gutschrift (Minusvorzeichen) <input checked="" type="checkbox"/>	095
1.919,46	Hierauf entrichtete Vorauszahlungen (Minusvorzeichen) bzw. durchgeführte Gutschriften (Plusvorzeichen)	
-2.189,01	Ergibt <input type="checkbox"/> Restschuld <input checked="" type="checkbox"/> Gutschrift	
269,55	Gesamtbeitrag der abzulehrenden Vorsteuer	







# SONSTIGE BEILAGEN

**CONVISIO**  
Wirtschaftsstreuhand - Steuerberatung  
Volkermarkt-Wolfsberg-Klagenfurt-Villach-Bleiburg  
[www.convisio.at](http://www.convisio.at)

# Erstellungsbericht

An GKI Grafensteiner Komm. Infrast. GmbH  
ÖR-Valentin-Deutschmann-Platz 1  
A-9131 Grafenstein

Bericht über die Erstellung des Jahresabschlusses der GKI Grafensteiner Komm. Infrast. GmbH zum 31. 12. 2019

Wir haben auftragsgemäß den vorstehenden Jahresabschluss der GKI Grafensteiner Komm. Infrast. GmbH zum 31. 12. 2019 bestehend aus Bilanz und Gewinn- und Verlustrechnung auf Grundlage der Buchführung und des Inventars sowie der Vorgaben zu den anzuwendenden Bilanzierungs- und Bewertungsmethoden erstellt.

Grundlage für die Erstellung des Abschlusses waren die von uns durchgeführten Buchhaltung, das erstellte Anlagenverzeichnis und die uns darüber hinaus vorgelegten Belege, Bücher und Bestandsnachweise, die wir auftragsgemäß nicht auf Ordnungsmäßigkeit oder Plausibilität geprüft haben, sowie die uns erteilten Auskünfte. Die Buchführung sowie die Aufstellung des Inventars und des Jahresabschlusses nach dem UGB liegen in Ihrer Verantwortung.

Wir haben weder eine Abschlussprüfung noch eine prüferische Durchsicht des Abschlusses noch eine sonstige Prüfung oder vereinbarte Untersuchungen vorgenommen und geben demzufolge keine Zusage (Bestätigung) zum Abschluss.

Sie sind sowohl für die Richtigkeit als auch für die Vollständigkeit der uns zur Verfügung gestellten Unterlagen und Auskünfte verantwortlich, auch gegenüber den Nutzern des von uns erstellten Abschlusses. Wir verweisen in diesem Zusammenhang auf die auf unser Verlangen von Ihnen unterschriebene Vollständigkeitserklärung.

Der Erstellungsauftrag wurde unter Beachtung des Fachgutachtens KFS/RL 26 „Grundsätze der Erstellung von Abschlüssen durchgeführt. Für den Erstellungsauftrag gelten die Allgemeinen Auftragsbedingungen (AAB) für Wirtschaftstreuhandberufe der Kammer der Steuerberater und Wirtschaftsprüfer (KSW) in der Fassung vom 18.04.2018.

Eine Weitergabe des von uns erstellten Abschlusses an Dritte darf nur unter Beigabe des Erstellungsberichts erfolgen.

Im Falle der Weitergabe des von uns erstellten Abschlusses an Dritte gelten die in Punkt 7. der AAB für Wirtschaftstreuhandberufe der KSW enthaltenen Ausführungen zur Haftung und auch gegenüber Dritten.

## Vollständigkeitserklärung

An  
CONVISIO Völkermarkt  
Wirtschaftstreuhand - Steuerberatung GmbH & Co KG  
Klagentfurter Straße 10  
9100 Völkermarkt

Diese Vollständigkeitserklärung wird in Verbindung mit dem von Ihnen erstellten Jahresabschluss für das Geschäftsjahr 2019 abgegeben. Durch die Erklärung bestätigen wir Ihnen, dass Sie aufgrund der Ihnen übergebenen Unterlagen und der Ihnen gegebenen Informationen in die Lage versetzt worden sind, einen Jahresabschluss zu erstellen, der ein möglichst getreues Bild der Vermögens- und Finanzlage des Unternehmens zum 31. 12. 2019 und der Ertragslage des Unternehmens im Geschäftsjahr vom 1. 1. 2019 bis zum 31. 12. 2019 in Übereinstimmung mit dem UGB vermittelt.

Ihnen als mit der Erstellung des oben angeführten Jahresabschlusses beauftragtem Steuerberater erkläre ich als zur Aufstellung des Jahresabschlusses verpflichteter Geschäftsführer Folgendes:

Die Belege, Bücher und Bestandsnachweise sowie die Auskünfte, die von uns für die Erstellung des Abschlusses an Sie übermittelt wurden, wurden Ihnen vollständig und nach bestem Wissen und Gewissen gegeben.

In den vorgelegten Büchern und Aufzeichnungen sind sämtliche Geschäftsvorfälle lückenlos und vollständig aufgezeichnet, die für das oben genannte Geschäftsjahr buchungspflichtig geworden sind.

Ich habe sichergestellt, dass im Rahmen der gesetzlichen Aufbewahrungspflichten und -fristen auch die nicht ausgedruckten Daten jederzeit verfügbar sind und innerhalb angemessener Frist lesbar gemacht werden können.

Die Verantwortung für die Aufstellung des Jahresabschlusses in Übereinstimmung mit den anzuwendenden Rechnungslegungsvorschriften liegt bei mir. Diese Verantwortung beinhaltet insbesondere grundsätzliche Entscheidungen über die Abbildung von Geschäftsvorfällen bzw Vermögensgegenständen und Schulden im Jahresabschluss, die Auswahl und Anwendung angemessener Bilanzierungs- und Bewertungsmethoden und die Übernahme von Schätzungen, die unter Berücksichtigung der gegebenen Rahmenbedingungen angemessen erscheinen.

In dem von Ihnen erstellten Jahresabschluss sind alle bilanzierungspflichtigen Vermögensgegenstände, Verpflichtungen, Wagnisse und Abgrenzungen berücksichtigt, sämtliche Aufwendungen und Erträge enthalten sowie alle erforderlichen Angaben gemacht.

Ich bin verantwortlich für die Verhinderung und Aufdeckung von Verstößen durch Mitarbeiter und für die Einrichtung und Aufrechterhaltung eines geeigneten internen Kontrollsystems.

Ich bin verantwortlich für die Einrichtung eines angemessenen Rechnungslegungs- und internen Kontrollsystems, um sicherzustellen, dass Geschäfte mit und zwischen nahestehenden Unternehmen und Personen in den Buchführungsunterlagen als solche festgehalten und entsprechend den anzuwendenden Rechnungslegungsvorschriften offengelegt werden.

# Allgemeine Auftragsbedingungen für Wirtschaftstreuhandberufe (AAB 2018)

Empfohlen vom Vorstand der Kammer der Steuerberater und  
Wirtschaftsprüfer zuletzt mit Beschluss vom 18.04.2018

## Präambel und Allgemeines

(1) Auftrag im Sinne dieser Bedingungen meint jeden Vertrag über  
vorn zur Ausübung eines Wirtschaftstreuhandberufes Berechtigten in  
Ausübung dieses Berufes zu erbringende Leistungen (sowohl faktische  
Tätigkeiten als auch die Besorgung oder Durchführung von  
Rechtsgeschäften oder Rechtsabhandlungen, jeweils im Rahmen der §§ 2  
oder 3 Wirtschaftstreuhandberufsgesetz 2017 (WTRBG 2017). Die  
Parteien des Auftrages werden in Folge zum einen „Auftragnehmer“, zum  
anderen „Auftraggeber“ genannt).

(2) Diese Allgemeinen Auftragsbedingungen für  
Wirtschaftstreuhandberufe gliedern sich in zwei Teile: Die  
Auftragsbedingungen des I. Teiles gelten für Aufträge, bei denen die  
Auftragsleistung zum Betrieb des Unternehmens des Auftraggebers  
(Unternehmer ist KSchG) gehört. Für Verbrauchergeschäfte gemäß  
Konsumentenschutzgesetz (Bundesgesetz vom 8.3.1979/BGBI Nr. 140 in  
der derzeit gültigen Fassung) gelten sie insoweit der II. Teil keine  
abweichenden Bestimmungen für diese enthält.

(3) Im Falle der Unwirksamkeit einer einzelnen Bestimmung ist diese  
durch eine wirksame, die dem angestrebten Ziel möglichst nahe kommt,  
zu ersetzen.

## I. TEIL

### 1. Umfang und Ausführung des Auftrages

(1) Der Umfang des Auftrages ergibt sich in der Regel aus der  
schriftlichen Auftragsvereinbarung zwischen Auftraggeber und  
Auftragstreuhandberufe. Fehlt diesbezüglich eine detaillierte schriftliche  
Auftragsvereinbarung gilt im Zweifel (2)-(4):

(2) Bei Beauftragung mit Steuerberatungsleistungen umfasst die  
Beratungstätigkeit folgende Tätigkeiten:

a) Ausarbeitung der Jahressteuererklärungen für die Einkommen- oder  
Körperschaftsteuer sowie Umsatzsteuer und zwar auf Grund der vom  
Auftragnehmer erstellten Jahresabschlüsse und sonstiger, für die  
Bestimmung erforderlichen Aufstellungen und Nachweise. Wenn nicht  
ausdrücklich anders vereinbart, sind die für die Besteuerung  
erforderlichen Aufstellungen und Nachweise vom Auftraggeber  
beizubringen.

b) Verhandlungen mit den Finanzbehörden im Zusammenhang mit den  
c) Verhandlungen mit den unter a) genannten Erklärungen.  
d) Mitwirkung bei Betriebsprüfungen und Auswertung der Ergebnisse von  
Betriebsprüfungen hinsichtlich der unter a) genannten Steuern.  
e) Mitwirkung im Rechtsmittelverfahren hinsichtlich der unter a)  
genannten Steuern.

Erhält der Auftragnehmer für die laufende Steuerberatung ein  
Fauschalhonorar, so sind mangels anderweitiger schriftlicher  
Vereinbarungen die unter d) und e) genannten Tätigkeiten gesondert zu  
honorieren.

(3) Soweit die Ausarbeitung von einer oder mehreren  
Jahressteuererklärungen zum übernommenen Auftrag zählt, gehört  
dazu nicht die Überprüfung etwaiger besonderer buchmäßiger  
Voraussetzungen sowie die Prüfung, ob alle in Betracht kommenden  
insbesondere umsatzsteuerrechtlichen Begünstigungen wahrgenommen  
worden sind, es sei denn, hierüber besteht eine nachweisliche  
Beauftragung.

(4) Die Verpflichtung zur Erbringung anderer Leistungen gemäß §§ 2  
und 3 WTRBG 2017 bedarf jedenfalls nachweislich einer gesonderten  
Beauftragung.

(5) Vorstehende Absätze (2) bis (4) gehen nicht bei  
Schwerstündigkeit.  
(6) Es bestehen keinerlei Pflichten des Auftragnehmers zur  
Leistungserbringung, Warnung oder Aufklärung über den Umfang des  
Auftrages hinaus.

(7) Der Auftragnehmer ist berechtigt, sich zur Durchführung des  
Auftrages geeigneter Mitarbeiter und sonstiger Erfüllungsgehilfen  
(Subunternehmer) zu bedienen, als auch sich bei der Durchführung des  
Auftrages durch einen Berufsbeamteten substituieren zu lassen. Mitarbeiter  
im Sinne dieser Bedingungen meint alle Personen, die den  
Auftragnehmer auf regelmäßiger oder dauerhafter Basis bei seiner  
betrieblichen Tätigkeit unterstützen, unabhängig von der Art der  
rechtsgeschäftlichen Grundlage.

(8) Der Auftragnehmer hat bei der Erbringung seiner Leistungen  
ausschließlich österreichisches Recht zu berücksichtigen; ausländisches  
Recht ist nur bei ausdrücklicher schriftlicher Vereinbarung zu  
berücksichtigen.

(9) Ändert sich die Rechtslage nach Abgabe der abschließenden  
schriftlichen als auch mündlichen beruflichen Äußerung, so ist der  
Auftragnehmer nicht verpflichtet, den Auftraggeber auf Änderungen oder  
sich daraus ergebende Folgen hinzuweisen. Dies gilt auch für in sich  
abgeschlossene Teile eines Auftrages.

(10) Der Auftraggeber ist verpflichtet dafür Sorge zu tragen, dass die  
von ihm zur Verfügung gestellten Daten vom Auftragnehmer im Rahmen  
der Leistungserbringung verarbeitet werden dürfen. Diesbezüglich hat der  
Auftraggeber insbesondere aber nicht ausschließlich die anwendbaren  
datenschutz- und arbeitsrechtlichen Bestimmungen zu beachten.

(11) Bringt der Auftragnehmer bei einer Behörde ein Anbringen  
elektronisch ein, so handelt er – mangels ausdrücklicher gegenteiliger  
Vereinbarung – lediglich als Bote und stellt dies keine ihm oder einem  
einreichend Bevollmächtigten  
Wissenserklärung dar.

(12) Der Auftraggeber verpflichtet sich, Personen, die während des  
Auftragsverhältnisses Mitarbeiter des Auftragnehmers sind oder waren,  
während und binnen eines Jahres nach Beendigung des  
Auftragsverhältnisses nicht in seinem Unternehmen oder in einem ihm  
nahestehenden Unternehmen zu beschäftigen, widrigenfalls er sich zur  
Bezahlung eines Jahresbezuges des übernommenen Mitarbeiters an den  
während der Tätigkeit des Auftragnehmers bekannt werden.

(2) Der Auftragnehmer ist berechtigt, die ihm erteilten Auskünfte und  
Übergabeneben Unterlagen des Auftraggebers, insbesondere  
Zahlensangaben, als richtig und vollständig anzusehen und dem Auftrag  
schriftlichen Auftrag nicht verpflichtend, Unrichtigkeiten fest zu stellen.  
Insbesondere gilt dies auch für die Richtigkeit und Vollständigkeit von  
Rechnungen. Stellt er allerdings Unrichtigkeiten fest, so hat er dies dem  
Auftraggeber bekannt zu geben. Er hat im Finanzstrafverfahren die  
Rechte des Auftraggebers zu wahren.

(3) Der Auftraggeber hat dem Auftragnehmer die Vollständigkeit der  
vorgelegten Unterlagen sowie der gegebenen Auskünfte und Erklärungen  
im Falle von Prüfungen, Gutachten und Sachverständigenurteilen  
schriftlich zu bestätigen.

(4) Wenn bei der Erstellung von Jahresabschlüssen und anderen  
Abschlüssen vom Auftraggeber erhebliche Risiken nicht bekannt  
gegeben worden sind, bestehen für den Auftragnehmer insoweit diese  
Risiken schlagend werden keinerlei Ersatzpflichten.

(5) Vom Auftragnehmer angegebene Termine und Zeitpläne für die  
Fertigstellung von Produkten des Auftragnehmers oder Teilen davon sind  
bestmögliche Schätzungen und, sofern nicht anders schriftlich vereinbart,  
nicht bindend. Selbiges gilt für etwaige Honorarschätzungen: diese  
werden nach bestem Wissen erstellt, sie sind jedoch stets unverbindlich.  
(6) Der Auftraggeber hat dem Auftragnehmer jeweils aktuelle  
Kontaktdaten (insbesondere Zustelladresse) bekannt zu geben. Der  
Auftragnehmer darf sich bis zur Bekanntgabe neuer Kontaktdaten auf die  
Gültigkeit der zuletzt vom Auftraggeber bekannt gegebenen Kontaktdaten  
verlassen, insbesondere an die zuletzt bekannt gegebene  
Adresse vornehmen lassen.

Auftragnehmer hat, unbeschadet Punkt 4. (3), diesfalls nur für

(8) Eine Haftung des Auftragnehmers Dritten gegenüber ist in jedem Fall ausgeschlossen. Geraten Dritte mit der Arbeit des Auftragnehmers wegen des Auftrages in welcher Form auch immer in Kontakt hat der Auftraggeber diese über diesen Umständen ausdrücklich anzuklären. Soweit ein solcher Haftungsauschluss gesetzlich nicht zulässig ist oder die Haftung gegenüber Dritten vom Auftragnehmer ausnahmsweise übernommen wurde, gelten subsidiär diese Haftungsbeschränkungen jedenfalls auch gegenüber Dritten. Dritte können jedenfalls keine Ansprüche stellen, die über einen allfälligen Anspruch des Auftraggebers hinausgehen. Die Haftungssumme gilt nur insgesamt einmal für alle Geschädigten, einschließlich der Ersatzansprüche des Auftraggebers selbst, auch wenn mehrere Personen (der Auftraggeber und ein Dritter oder auch mehrere Dritte) geschädigt worden sind; Geschädigte werden nach ihrem Zuorkommen befriedigt. Der Auftraggeber wird den Auftragnehmer und dessen Mitarbeiter von sämtlichen Ansprüchen Dritter im Zusammenhang mit der Leistung schriftlicher als auch mündlicher beruflicher Äußerungen des Auftragnehmers an diese Dritte schad- und klaglos halten.

(9) Punkt 7 gilt auch für allfällige Haftungsansprüche des Auftraggebers im Zusammenhang mit dem Auftragsverhältnis gegenüber Dritten (Erfüllungs- und Besorgungspflichten des Auftragnehmers) und den Substituten des Auftragnehmers.

8. Verschwiegenheitspflicht, Datenschutz

(1) Der Auftragnehmer ist gemäß § 80 WTBG 2017 verpflichtet, über alle Angelegenheiten, die ihm im Zusammenhang mit seiner Tätigkeit für den Auftraggeber bekannt werden, Stillschweigen zu bewahren, es sei denn, dass der Auftraggeber ihn von dieser Schweigepflicht entbindet oder gesetzliche Äußerungspflichten entgegen stehen.

(2) Soweit es zur Verfolgung von Ansprüchen des Auftragnehmers (insbesondere Ansprüche auf Honorar) oder zur Abwehr von Ansprüchen gegen den Auftragnehmer (insbesondere Schadenersatzansprüche des Auftraggebers oder Dritter gegen den Auftragnehmer) notwendig ist, ist der Auftragnehmer von seiner beruflichen Verschwiegenheitspflicht entbunden.

(3) Der Auftragnehmer darf Berichte, Gutachten und sonstige schriftliche berufliche Äußerungen über die Ergebnisse seiner Tätigkeit Dritten nur mit Einwilligung des Auftraggebers aushändigen, es sei denn, dass eine gesetzliche Verpflichtung hierzu besteht.

(4) Der Auftragnehmer ist datenschutzrechtlich Verantwortlicher im Sinne der Datenschutz-Grundverordnung („DSGVO“), hinsichtlich aller im Rahmen des Auftrages verarbeiteter personenbezogener Daten. Der Auftragnehmer ist daher befugt, ihm anvertraute personenbezogene Daten im Rahmen der Grenzen des Auftrages zu verarbeiten. Dem Auftragnehmer überlassene Materialien (Papier und Datenträger) werden grundsätzlich nach Beendigung der diesbezüglichen Leistungserbringung dem Auftraggeber oder an vom Auftraggeber namhaft gemachte Dritte übergeben oder wenn dies gesondert vereinbart ist vom Auftragnehmer verwahrt oder vernichtet. Der Auftragnehmer ist berechtigt Kopien davon aufzubewahren soweit er diese zur ordnungsgemäßen Dokumentation seiner Leistungen benötigt oder es rechtlich geboten oder berufsüblich ist.

(5) Sofern der Auftragnehmer den Auftraggeber dabei unterstützt, die den Auftraggeber als datenschutzrechtlich Verantwortlichen treffenden Pflichten gegenüber Dritten zu erfüllen, so ist der Auftragnehmer berechtigt, den entstandenen tatsächlichen Aufwand an den Auftraggeber zu verrechnen. Gleiches gilt für den Aufwand der für Auskünfte im Zusammenhang mit dem Auftragsverhältnis anfallt, die nach Entbindung von der Verschwiegenheitspflicht durch den Auftraggeber gegenüber Dritten diesen erteilt werden.

9. Rücktritt und Kündigung („Beendigung“)

(1) Die Erklärung der Beendigung eines Auftrags hat schriftlich zu erfolgen (siehe auch Punkt 4 (4) und (5)). Das Erlöschen einer bestehenden Vollmacht bewirkt keine Beendigung des Auftrags.

(2) Soweit nicht etwas anderes schriftlich vereinbart oder gesetzlich zwingend vorgeschrieben ist, können die Vertragspartner den Vertrag jederzeit mit sofortiger Wirkung beenden. Der Honorarsanspruch bestimmt sich nach Punkt 11.

(3) Ein Dauerauftrag (bestimmter oder unbestimmter Auftrag über, wenn auch nicht ausschließlich, die Erbringung wiederholter Einzelleistungen, schriftlich vereinbart ist, ohne Vorliegen eines wichtigen Grundes nur unter Einhaltung einer Frist von drei Monaten („Beendigungsfrist“) zum Ende eines Kalendermonats beendet werden.

(4) Die kleinste verrechenbare Leistungseinheit beträgt eine Viertelstunde.

(5) Auch die Wegzeit wird im notwendigen Umfang verrechnet.

12. Honorar

(1) Sofern nicht ausdrücklich Unentgeltlichkeit vereinbart ist, wird jedenfalls gemäß § 1004 und § 1152 ABGB eine angemessene Entlohnung geschuldet. Höhe und Art des Honorarspruchs des Auftraggebers ergeben sich aus der zwischen ihm und seinem Auftraggeber getroffenen Vereinbarung. Sofern nicht nachweislich eine andere Vereinbarung getroffen wurde sind Zahlungen des Auftraggebers immer auf die älteste Schuld anzurechnen.

(2) Die kleinste verrechenbare Leistungseinheit beträgt eine Viertelstunde.

(3) Auch die Wegzeit wird im notwendigen Umfang verrechnet.

(4) Nach Erklärung der Beendigung eines Dauerauftrags – sind, soweit im Folgenden nicht abweichend bestimmt, nur jene einzelnen Werke vom Auftragnehmer noch fertigzustellen (verbleibender Beendigungsfrist (grundsätzlich) möglich ist, soweit diese innerhalb des Monats nach Beginn des Laufs der Beendigungsfrist dem Auftraggeber schriftlich im Sinne des Punktes 4 (2) bekannt gegeben werden. Der verbleibende Auftragsstand ist innerhalb der Beendigungsfrist fertig zu stellen, sofern sämtliche erforderlichen Unterlagen rechtzeitig zur Verfügung gestellt werden und soweit nicht ein wichtiger Grund vorliegt, der dies hindert.

(5) Wären bei einem Dauerauftrag mehr als 2 gleichartige, üblicherweise nur einmal jährlich zu erstellende Werke (z.B. Jahresabschlüsse, Steuererklärungen etc.) fertig zu stellen, so zählen die über 2 hinaus gehenden Werke nur bei ausdrücklichem Einverständnis des Auftraggebers zum verbleibenden Auftragsstand. Auf diesen Umständen ist der Auftraggeber in der Bekanntgabe gemäß Punkt 9 (4) gegebenenfalls ausdrücklich hinzuweisen.

10. Beendigung bei Annahmeverzug und unterlassener Mitwirkung des Auftraggebers und rechtlichen Ausführungshindernissen

(1) Kommt der Auftraggeber mit der Annahme der vom Auftragnehmer angebotenen Leistung in Verzug oder unterlässt der Auftraggeber eine Mitwirkung nach Punkt 2, oder sonst wie obliegende Mitwirkung, so ist der Auftragnehmer zur fristlosen Beendigung des Vertrages berechtigt. Gleiches gilt, wenn der Auftraggeber eine (auch teilweise) Durchführung des Auftrages verlangt, die, nach begründetem Dafürhalten des Auftragnehmers, nicht der Rechtslage oder berufsüblichen Grundsätzen entspricht. Seine Honorarsprüche bestimmen sich nach Punkt 11. Annahmeverzug sowie unterlassene Mitwirkung seitens des Auftraggebers begründen auch dann den Anspruch des Auftragnehmers auf Ersatz der ihm hierdurch entstehenden Mehraufwendungen sowie des verursachten Schadens, wenn der Auftragnehmer von seinem Kündigungsrecht keinen Gebrauch macht.

(2) Bei Verträgen über die Führung der Bücher, die Vornahme der Personalschreibarbeit oder der Abgabenerrechnung ist eine fristlose Beendigung durch den Auftragnehmer gemäß Punkt 10 (1) zulässig, wenn der Auftraggeber seiner Mitwirkungspflicht gemäß Punkt 2. (1) zweimal nachweislich nicht nachkommt.

11. Honorarsanspruch

(1) Unterbleibt die Ausführung des Auftrages (z.B. wegen Rücktritt oder Kündigung), so gebührt dem Auftragnehmer gleichwohl das vereinbarte Entgelt (Honorar), wenn er zur Leistung bereit war und durch Umstände, deren Ursache auf Seiten des Auftraggebers liegen, ein bloßes Mitverschulden des Auftragnehmers bleibt diesbezüglich außer Ansatz, daran gehindert worden ist; der Auftragnehmer braucht sich in diesem Fall nicht anrechnen zu lassen, was er durch anderweitige Verwendung seiner und seiner Mitarbeiter Arbeitskraft erwirbt oder zu erwerben unterlässt.

(2) Bei Beendigung eines Dauerauftrags gebührt das vereinbarte Entgelt für den verbleibenden Auftragsstand, sofern er fertiggestellt wird oder dies aus Gründen, die dem Auftraggeber zuzurechnen sind, unterbleibt (auf Punkt 11. (1) wird verwiesen). Vereinbarte Pauschalhonorare sind gegebenenfalls zu aliquotieren.

(3) Unterbleibt eine zur Ausführung des Werkes erforderliche Mitwirkung des Auftraggebers, so ist der Auftragnehmer auch berechtigt, ihm zur Nachholung eine angemessene Frist zu setzen mit der Erklärung, dass nach fruchtlosem Verstreichen der Frist der Vertrag als aufgehoben gilt, im Übrigen gelten die Folgen des Punkt 11. (1).

(4) Bei Nichterhaltung der Beendigungsfrist gemäß Punkt 9. (3) durch den Auftraggeber, sowie bei Vertragsauflösung gemäß Punkt 10. (2) durch den Auftragnehmer behält der Auftragnehmer den vollen Honorarsanspruch für drei Monate.

12. Honorar

(1) Sofern nicht ausdrücklich Unentgeltlichkeit vereinbart ist, wird jedenfalls gemäß § 1004 und § 1152 ABGB eine angemessene Entlohnung geschuldet. Höhe und Art des Honorarspruchs des Auftraggebers ergeben sich aus der zwischen ihm und seinem Auftraggeber getroffenen Vereinbarung. Sofern nicht nachweislich eine andere Vereinbarung getroffen wurde sind Zahlungen des Auftraggebers immer auf die älteste Schuld anzurechnen.

(2) Die kleinste verrechenbare Leistungseinheit beträgt eine Viertelstunde.

(3) Auch die Wegzeit wird im notwendigen Umfang verrechnet.

12. Honorar

(1) Sofern nicht ausdrücklich Unentgeltlichkeit vereinbart ist, wird jedenfalls gemäß § 1004 und § 1152 ABGB eine angemessene Entlohnung geschuldet. Höhe und Art des Honorarspruchs des Auftraggebers ergeben sich aus der zwischen ihm und seinem Auftraggeber getroffenen Vereinbarung. Sofern nicht nachweislich eine andere Vereinbarung getroffen wurde sind Zahlungen des Auftraggebers immer auf die älteste Schuld anzurechnen.

(2) Die kleinste verrechenbare Leistungseinheit beträgt eine Viertelstunde.

(3) Auch die Wegzeit wird im notwendigen Umfang verrechnet.

## II. TEIL

die Zuständigkeit eines Gerichts begründet werden, in dessen Sprengel liegt.

(9) Verträge über wiederkehrende Leistungen:

(a) Verträge, durch die sich der Auftragnehmer zu Werkleistungen und der Verbraucher zu wiederholten Geldzahlungen verpflichtet und die für eine unbestimmte oder eine ein Jahr übersteigende Zeit geschlossen worden sind, kann der Verbraucher unter Einhaltung einer zweimonatigen Frist zum Ablauf des ersten Jahres, nachher zum Ablauf jeweils eines halben Jahres kündigen.

(b) Ist die Gesamtheit der Leistungen eine nach ihrer Art unteilbare Leistung, deren Umfang und Preis schon bei der Vertragsschließung bestimmt sind, so kann der erste Kündigungstermin bis zum Ablauf des zweiten Jahres hinausgeschoben werden. In solchen Verträgen kann die Kündigungsfrist auf höchstens sechs Monate verlängert werden.

(c) Erfordert die Erfüllung eines bestimmten, in lit. a) genannten Vertrages erhebliche Aufwendungen des Auftragnehmers und hat er dies dem Verbraucher spätestens bei der Vertragsschließung bekannt gegeben, so können den Umständen angemessene, von den in lit. a) und b) genannten abweichende Kündigungsstermine und Kündigungsfristen vereinbart werden.

(d) Eine Kündigung des Verbrauchers, die nicht fristgerecht ausgesprochen worden ist, wird zum nächsten nach Ablauf der Kündigungsfrist liegenden Kündigungstermin wirksam

15. Ergänzende Bestimmungen für Verbrauchergeschäfte

(1) Für Verträge zwischen Wirtschaftsprüfern und Verbrauchern gelten die zwingenden Bestimmungen des Konsumentenschutzgesetzes.

(2) Der Auftragnehmer haftet nur für vorsätzliche und grob fahrlässige verschuldete Verletzung der übernommenen Verpflichtungen.

(3) Anstelle der im Punkt 7 Abs 2 normierten Begrenzung ist auch im Falle grober Fahrlässigkeit die Ersatzpflicht des Auftragnehmers nicht begrenzt.

(4) Punkt 6 Abs 2 (Frist für Mängelbeseitigungsanspruch) und Punkt 7 Abs 4 (Geldentmachtung der Schadensersatzansprüche) innerhalb einer bestimmten Frist) gilt nicht.

(5) Rücktrittsrecht gemäß § 3 KSchG:

Hat der Verbraucher seine Vertragserklärung nicht in den vom Auftragnehmer dauernd benutzten Kanäleitzäumen abgegeben, so kann er von seinem Vertragsantrag oder vom Vertrag zurücktreten. Dieser Rücktritt kann bis zum Zustandekommen des Vertrages oder danach binnen einer Woche erklärt werden; die Frist beginnt mit der Ausfolgung einer Urkunde, die zumindest den Namen und die Anschrift des Auftragnehmers sowie eine Belehrung über das Rücktrittsrecht enthält. an den Verbraucher, frühestens jedoch mit dem Zustandekommen des Vertrages zu laufen. Das Rücktrittsrecht steht dem Verbraucher nicht zu. Vertragserklärung oder dessen Beauftragung zwecks Schließung dieses Auftragnehmer oder dessen Beauftragung

2. wenn dem Zustandekommen des Vertrages keine Besprechungen zwischen den Beteiligten oder ihren Beauftragen vorangegangen sind oder

3. bei Verträgen, bei denen die beiderseitigen Leistungen sofort zu erbringen sind, wenn sie üblicherweise von Auftragnehmern außerhalb ihrer Kanäleitzäume geschlossen werden und das vereinbarte Entgelt € 15 nicht übersteigt.

Der Rücktritt bedarf zu seiner Rechtswirksamkeit der Schriftform. Es genügt, wenn der Verbraucher ein Schriftstück, das seine Vertragserklärung oder die des Auftragnehmers enthält, dem Auftragnehmer mit einem Vermerk zurückschickt, der erkennen lässt, dass der Verbraucher das Zustandekommen oder die Aufrechterhaltung des Vertrages ablehnt. Es genügt, wenn die Erklärung innerhalb einer Woche abgesendet wird.

Tritt der Verbraucher gemäß § 3 KSchG vom Vertrag zurück, so hat Zug um Zug

1. der Auftragnehmer alle empfangenen Leistungen samt gesetzlichen Zinsen vom Empfangstag an zurückzuerstatten und den Aufwand zu ersetzen,

2. der Verbraucher dem Auftragnehmer den Wert der Leistungen zu vergüten, soweit sie ihm zum klaren und überwiegenden Vorteil gereichen.

Gemäß § 4 Abs 3 KSchG bleiben Schadensersatzansprüche unberührt.

(6) Kostenvoranschläge gemäß § 5 KSchG:

Für die Erstellung eines Kostenvoranschlages im Sinn des § 170a ABGB durch den Auftragnehmer hat der Verbraucher ein Entgelt nur dann zu zahlen, wenn er vorher auf diese Zahlungspflicht hingewiesen worden ist.

Wird dem Vertrag ein Kostenvoranschlag des Auftragnehmers zugrunde gelegt, so gilt dessen Richtigkeit als gewährleistet, wenn nicht das Gegenteil ausdrücklich erklärt ist.

(7) Mängelbeseitigung: Punkt 6 wird ergänzt:

Ist der Auftragnehmer nach § 932 ABGB verpflichtet, seine Leistungen zu verbessern oder Fehlendes nachzutragen, so hat er diese Pflicht zu erfüllen, an dem Ort, an dem die Sache übergeben worden ist, ist es für den Verbraucher tunlich, die Werke und Unterlagen vom Auftragnehmer gesendet zu erhalten, so kann dieser diese Übersendung auf seine Gefahr und Kosten vornehmen.

(8) Gerichtsstand: Anstelle Punkt 14, (3) gilt:

Hat der Verbraucher im Inland seinen Wohnsitz oder seinen gewöhnlichen Aufenthalt oder ist er im Inland beschäftigt, so kann für eine Klage gegen ihn nach den §§ 88, 89, 93 Abs 2 und 104 Abs 1 JN nur







Nachweis Vermögen mit abgeänderter Nutzungsdauer



Konto	Bezeichnung	Nutzungsdauer lt. VRV	Abweichende Nutzungsdauer	Begründung
2/0070003/00814	KT Urnenwand	33,0	33,0	Restnutzungsdauer analog zugeordnetes Vermögen
3/0460003/00711	KT Wasseranschlussbeiträge 2020	33,0	50,0	Laut ÖWAV



Seite	Inhalt
1	Anschreiben Ra 2020.pdf
5	KundmachungEntwurfRA2020.pdf
9	Textliche Erläuterungen zum Rechnungsabschluss2020.pdf
15	Nachweis der liquiden Mittel (Kassenbestand)
19	Nachweis über nicht kassenwirksame Konten
23	Ergebnishaushalt Gesamt 1. und 2. Ebene (Anlage 1a) - interne Vergütungen enthalten
27	Finanzierungshaushalt Gesamt 1. und 2. Ebene (Anlage 1b) - interne Vergütungen enthalten
33	Ergebnishaushalt Gesamt 1. und 2. Ebene (Anlage 1a) - bereinigt um interne Vergütungen
37	Finanzierungshaushalt Gesamt 1. und 2. Ebene (Anlage 1b) - bereinigt um interne Vergütungen
43	Ergebnishaushalt Bereichsbudget 1. und 2. Ebene (Anlage 1a)
65	Finanzierungshaushalt Bereichsbudget 1. und 2. Ebene (Anlage 1b)
107	Vermögenshaushalt (Anlage 1c)
113	Nettovermögensveränderungsrechnung (Anlage 1d)
117	Ergebnis- und Finanzierungsrechnung Detailnachweis
191	Nachweis der Investitionstätigkeit
203	Darstellung Ergebnishaushalt § 1 Abs. 2 (Anlage 1e)
207	Darstellung Vermögenshaushalt § 1 Abs. 2 (Anlage 1f)
211	Querschnitt (Anlage 5b)
217	Nachweis über Transferzahlungen (Anlage 6a)
221	Nachweis über Haushaltsrücklagen und Zahlungsmittelreserven (Anlage 6b)
225	Nachweis Innere Darlehen.pdf
229	Einzelnachweis über Finanzschulden und Schuldendienst (Anlage 6c)
237	Nachweis über hausinterne Vergütungen (Anlage 6f)
241	Anlagenspiegel nach Ansatz (Anlage 6g)
247	Liste der nicht bewerteten Kulturgüter (Anlage 6h)
251	Leasingspiegel (Anlage 6i)
255	Nachweis über unmittelbare Beteiligungen der Gebietskörperschaft (Anlage 6j)
259	Nachweis über mittelbare Beteiligungen der Gebietskörperschaft (Anlage 6k)
263	Nachweis über aktive Finanzinstrumente (Anlage 6m)
267	Einzelnachweis über aktive Finanzinstrumente (Anlage 6n)
271	Rückstellungsspiegel (Anlage 6q)
275	Haftungsnachweis (Anlage 6r)

<b>Seite</b>	<b>Inhalt</b>
279	Einzelnachweis über die nicht voranschlagswirksame Gebarung gemäß § 12 (Anlage 6t)
283	Personaldaten iSd ÖStp (Anlage 4)
287	Nachweis über Personalaufwand
291	Nachweis Kundenforderungen
295	Nachweis Lieferantenverbindlichkeiten
299	Jahresabschlüsse der wirtschaftlichen Unternehmungen
379	Nachweis Vermögen mit abgeänderter Nutzungsdauer