



Rechnungsabschluss 2022

Marktgemeinde Grafenstein

Fläche: 50,056 km²

Einwohner: 3.002

Beschlussfassung: Sitzung Gemeinderat: 30.03.2023

RA2023KundmachungVorBeschluss.pdf



MARKTGEMEINDE GRAFENSTEIN

Bezirk Klagenfurt
9131 Grafenstein, ÖR-Valentin-Deutschmann-Platz 1
Tel: 04225/2220, Fax: 04225/2220-20
e-mail: grafenstein@ktn.gde.at

AZ.: 900-4

Rechnungsabschluss 2022 – Kundmachung zur Einsicht VOR Beschlussfassung

Kundmachung

des Bürgermeisters der Marktgemeinde Grafenstein vom 1. März 2023, ZI.900-4/1 /2023

Gemäß § 54 Abs. 3 Kärntner Gemeindehaushaltsgesetz – K-GHG, LGBl. Nr. 80/2019, zuletzt in der Fassung LGBl. Nr. 66/2020, wird kundgemacht, dass der Entwurf des Rechnungsabschlusses 2022 einschließlich der textlichen Erläuterungen in der Zeit vom

1. März 2022 bis 8. März 2023

während der Amtsstunden¹ im Gemeindeamt zur öffentlichen Einsicht aufliegt und im Internet auf der Homepage der Gemeinde [<https://www.grafenstein.gv.at>] bereitgestellt wird.



Der Bürgermeister:

(Mag. Stefan Deutschmann)

Textliche Erläuterungen zum Rechnungsabschluss2022.pdf

Textliche Erläuterungen

gemäß § 54 Abs. 3 Kärntner Gemeindehaushaltsgesetz – K-GHG, LGBl. Nr. 80/2019, zuletzt in der Fassung LGBl. Nr. 66/2020, zum Rechnungsabschluss 2022

1. Umsetzung der mit dem Voranschlag 2022 verfolgten Ziele und Strategien:

Die Rücklagenzuführung im Gebührenhaushalt Müll wurde buchhalterisch im Zuge der Rechnungsabschluss 2022 durchgeführt, daher stimmen die Summen nicht überein. Die Einzahlung auf die ZMR erfolgt 2023.

2. Beschreibung des Haushaltes:

2.1. Wesentliche betragsmäßige Abweichungen zum Voranschlag im Allgemeinen:

Das Regionalfondsdarlehen für den Ankauf von Grundstücken im Zusammenhang mit der Erweiterung des Gewerbepark-Süd kam im Dezember nicht zur Auszahlung daher Abweichung in Höhe von Euro 870.000,00.

Eine weitere größere Abweichung findet sich bei den Ertragsanteilen. Es wurden erfreulicherweise Euro 323.000,00 mehr überwiesen als ursprünglich veranschlagt.

Die Kommunalsteuereinnahmen wurden vorsichtig angesetzt erreichten jedoch erfreulicherweise das Niveau von 2021.

Die Sozialhilfeverbandsumlage stieg aufgrund eines Beschlusses im Frühsommer gegenüber dem Voranschlag um Euro 46.000,00.

Der Schülertransport nach Klagenfurt war zum Zeitpunkt der Voranschlagserstellung noch kein Thema. Abweichung in Höhe von Euro 20.000,00.

Durch die zusätzliche Gruppe im Kindergarten stiegen die Einnahmen und die Ausgaben.

2.2. Abschlussstand wesentlicher Maßnahmen im Besonderen:

Die größten Positionen auf der Einnahmenseite betrafen wie schon in den vergangenen Jahren die Ertragsanteile und Kommunalsteuer. Es wurden EA Euro 3.098.603,56 (+ 323.003,56) an die Gemeinde ausbezahlt. Die Kommunalsteuereinnahmen waren mit Euro 616.139,21 stabil. Zusätzliche Erträge aus der Grundsteuer von Euro 14.600,00 wurden ebenfalls vereinnahmt.

Im Sozialhilfebereich wurden Aufwendungen in Höhe von Euro 1.118.436,48 geleistet. An Rückersätzen scheinen Euro 47.699,43 auf. Die Abgangsdeckung der Krankenanstalten betrug Euro 480.296,75. Aufwendungen bzw. Auszahlungen Rettungsdienst Euro 35.215,56.

Im Kindergarten stehen Erträge in Höhe von Euro 332.848,71 Aufwendungen in Höhe von Euro 584.865,74 gegenüber. (-252.017,03) Finanzierungshaushalt Einzahlungen Euro 307.901,75 Auszahlungen Euro 539.174,86 (-231.273,11)

Die Landesumlage fiel mit Euro 196.661,75 etwas höher (Euro 3.600,00) als veranschlagt aus.

Gebührenhaushalte:

Am Bauhof standen Aufwendungen in Höhe von Euro 302.533,23 Erträgen in Höhe von Euro 278.528,62 gegenüber. (Abschreibungen betragen Euro 5.000,00) Nettoergebnis Euro - 24.004,61

Der Finanzierungshaushalt stellt Einnahmen in Höhe von Euro 254.586,04 Ausgaben in Höhe von Euro 271.299,60 gegenüber. - 17.234,90

Bei der WVA gab es Aufwendungen in Höhe von Euro 390.995,90 gegenüber Erträgen in Höhe von Euro 413.537,61. (Abschreibungen betragen Euro 103.000,00). Im Finanzierungshaushalt ergeben Einzahlungen Euro 361.258,18 und Auszahlungen Euro 285.045,18 einen Überschuss von Euro 76.213,00 im operativen Bereich.

Ähnlich zeigte sich das Bild bei der Abwasserbeseitigung. Aufwendungen betragen Euro 466.017,69 und Erträge Euro 596.225,61. (Abschreibungen Euro 169.000,00)

Die Müllbeseitigung stellte Erträge von Euro 335.077,97 Aufwendungen in Höhe von Euro 291.817,14 gegenüber. Abschreibungen heben sich auf. Im Finanzierungshaushalt Einzahlungen Euro 327.670,33 und Auszahlungen Euro 286.067,15

Beim Lehrerwohnhaus stehen Erträge in Höhe von Euro 51.535,89 standen Aufwendungen in Höhe von Euro 27.518,61 gegenüber. Das Nettoergebnis beträgt Euro 46.658,29.

Das Gendarmeriegebäude stellte Aufwendungen in Höhe von Euro 8.426,11 Erträge in Höhe von Euro 41.498,62 gegenüber. Ergibt ein Nettoergebnis Euro 33.072,51.

Bei der Bestattung ergaben sich Aufwendungen in Höhe von Euro 280.627,11 gegenüber Erträgen in Höhe von Euro 270.195,07.

3. Ergebnis-, Finanzierungs- und Vermögensrechnung:¹

3.1. Summe der Erträge und Aufwendung:

Erträge:	€ 8.153.682,25
Aufwendungen:	€ 7.484.076,97
Entnahmen von Haushaltsrücklagen:	€ 1.129.000,00
Zuweisung an Haushaltsrücklagen:	€ 347.137,66

¹ Übernahme der Daten aus dem Rechnungsabschluss 2022

Nettoergebnis nach Haushaltsrücklagen:² € 1.451.467,62

3.2. Summe der Einzahlungen und Auszahlungen (voranschlagswirksam):

Einzahlungen: € 7.058.603,66
Auszahlungen: € 6.216.809,61

Geldfluss aus der voranschlagswirksamen Gebarung:³ € -593.499,78

3.3. Summe der Einzahlungen und Auszahlungen (nicht voranschlagswirksam)

Einzahlungen: € 2.528.794,13
Auszahlungen: € 2.372.878,10

Geldfluss aus der nicht voranschlagswirksamen Gebarung:⁴ € 155.916,03

3.4. Veränderung an Liquiden Mitteln:⁵

Anfangsbestand liquide Mittel: € 3.357.474,38
Endbestand liquide Mittel: € 2.919.890,63
davon Zahlungsmittelreserven € 1.958.922,67

3.5. Analyse des Ergebnis- und Finanzierungshaushaltes:

3.6. Vermögensrechnung:⁶

Summe AKTIVA⁷: € 29.472.945,56
Summe PASSIVA⁸: € 29.472.945,56
Nettovermögen (Ausgleichsposten)⁹ € 10.157.971,26

3.7. Analyse des Vermögenshaushaltes:

Das erste von zwei bestellten Booten für die Freiwillige Feuerwehr wurde geliefert. Der über das IKZ Programm des Landes finanzierte neue Vereinsbus konnte noch nicht in das Vermögen übernommen werden.

3.8. Stand und Entwicklung des Gemeindevermögens und der Finanzschulden:

² Entspricht dem SALDO 00 gemäß Anlage 1a VRV 2015.

Das im Jahr 2021 aufgenommene Innere Darlehen zur Sicherung der Liquidität in Höhe von Euro 300.000,00 wurde zu zwei Drittel zurück gezahlt und weist per 31.12.2022 einen Stand von Euro 100.000,00 aus.

4. Dokumentation der verwendeten Bewertungsmethoden und Abweichungen von der Nutzungsdauertabelle gemäß Anlage 7 VRV 2015:

Nachweis der liquiden Mittel (Kassenbestand)

Rechnungsabschluss 2022

Marktgemeinde Grafenstein

Nachweis der liquiden Mittel (Kassenbestand)

ZW	Code	Konto	Bezeichnung	IBAN	Stand 31.12.2021	Einzahlungen 2022	Auszahlungen 2022	Stand 31.12.2022	Auszug Nr.	Datum
3	1151	200010	Bargeld		1.017,88	49.094,62	49.759,27	353,23		
			Bar		1.017,88	49.094,62	49.759,27	353,23		
4	1151	210002	Raiffeisenbank Grafenstein	AT57 3932 0000 0000 0190	546.237,92	4.789.172,11	4.760.322,33	575.087,70		
5	1151	210012	Austrian Anadi Bank AG	AT25 5200 0000 0115 0642	278.374,62	4.383.194,67	4.439.988,41	221.580,88		
7	1151	210022	Raiba Bestattung	AT96 3932 0000 0001 5008	111.690,14	337.248,49	336.468,49	112.470,14		
			Bankkonto		936.302,68	9.509.615,27	9.536.779,23	909.138,72		
9	1151	220100	Bebauungsverpflichtungen Sparbücher		80.408,01	0,00	28.932,00	51.476,01		
			Sparbuch		80.408,01	0,00	28.932,00	51.476,01		
2	1151	906000	Gegenverrechnung		0,00	2.324.888,43	2.324.888,43	0,00		
			Verrechnung		0,00	2.324.888,43	2.324.888,43	0,00		
RL1	1152	294000	Rücklage Denkmalerhaltung		17.975,53	17,98	4,50	17.989,01		
RL2	1152	294010	Rücklage Fremdenverkehrsförderung		66.352,96	66,37	16,60	66.402,73		
RL3	1152	294020	Rücklage Bauhof		16.380,56	13.130,58	4,67	29.506,47		
RL4	1152	294030	Rücklage Lehrerwohnhaus		157.533,87	58.571,62	42,16	216.063,33		
RL5	1152	295000	Allgemeine Rücklage		35.594,79	35,60	8,90	35.621,49		
RL6	1152	294040	Rücklage Jagdpacht		43.422,27	465,72	5,12	43.882,87		
RL7	1152	294050	Rücklage Müllabfuhr		61.592,71	57.832,80	18,04	119.407,47		
RL8	1152	294060	Rücklage WVA		500.280,90	58.336,35	100.128,42	458.488,83		
RL9	1152	294070	Rücklage Gendermariegebäude		118.929,08	45.316,40	30,81	164.214,67		
RL10	1152	294080	Rücklage Gewerbeförderung		88.548,77	88,56	22,14	88.615,19		
RL11	1152	294090	Rücklage Bestattung		48.762,83	48,77	0,00	48.811,60		
RL12	1152	294100	Rücklage ABA		820.506,21	374.438,28	850.100,76	344.843,73		
RL13	1152	294110	Rücklage Wegerhaltung		322.060,30	238,13	39.059,53	283.238,90		
RL14	1152	294120	Rücklage FF		41.805,03	41,81	10,46	41.836,38		
			Zahlungsmittelreserve		2.339.745,81	608.628,97	989.452,11	1.958.922,67		
			Gesamtsumme		3.357.474,38	12.492.227,29	12.929.811,04	2.919.890,63		
					Stand 31.12.2021	Stand 31.12.2022	Veränderung			
	1151	Kassa, Bankguthaben, Schecks			1.017.728,57	960.967,96	-56.760,61			
	1152	Zahlungsmittelreserven			2.339.745,81	1.958.922,67	-380.823,14			
		Zahlungsmittelreserven für zweckgebundene Haushaltsrücklagen			2.304.151,02	1.923.301,18	-380.849,84			
		294100 Rücklage ABA			820.506,21	344.843,73	-475.662,48			

ZW	Code	Konto	Bezeichnung	IBAN	Stand 31.12.2021	Einzahlungen 2022	Auszahlungen 2022	Stand 31.12.2022	Auszug Nr.	Datum
					Stand 31.12.2021	Stand 31.12.2022	Veränderung			
			294090 Rücklage Bestattung		48.762,83	48.811,60	48,77			
			294080 Rücklage Gewerbeförderung		88.548,77	88.615,19	66,42			
			294070 Rücklage Gendarmeriegebäude		118.929,08	164.214,67	45.285,59			
			294060 Rücklage WVA		500.280,90	458.488,83	-41.792,07			
			294050 Rücklage Müllabfuhr		61.592,71	119.407,47	57.814,76			
			294030 Rücklage Lehrerwohnhaus		157.533,87	216.063,33	58.529,46			
			294110 Rücklage Wegerhaltung		322.060,30	283.238,90	-38.821,40			
			294020 Rücklage Bauhof		16.380,56	29.506,47	13.125,91			
			294010 Rücklage Fremdenverkehrsförderung		66.352,96	66.402,73	49,77			
			294000 Rücklage Denkmalerhaltung		17.975,53	17.989,01	13,48			
			294040 Rücklage Jagdpacht		43.422,27	43.882,87	460,60			
			294120 Rücklage FF		41.805,03	41.836,38	31,35			
			Zahlungsmittelreserven für allgemeine Haushaltsrücklagen		35.594,79	35.621,49	26,70			
			295000 Allgemeine Rücklage		35.594,79	35.621,49	26,70			
B.III			Gesamtsumme liquide Mittel		3.357.474,38	2.919.890,63	-437.583,75			

Nachweis über nicht kassenwirksame Konten

Kategorie	Konto	wirksam ab	wirksam bis	Anfangsstand	Zugang	Abgang	Endstand
-----------	-------	------------	-------------	--------------	--------	--------	----------

Ergebnishaushalt Gesamt 1. und 2. Ebene (Anlage 1a)
- interne Vergütungen enthalten

MVAG	Mittelverwendungs- und aufbringungsgruppen (1. und 2. Ebene)	RA 2022	VA 2022	RA - VA
211	Erträge aus der operativen Verwaltungstätigkeit	6.213.448,63	5.560.000,00	653.448,63
2111	Erträge aus eigenen Abgaben	885.080,15	778.600,00	106.480,15
2112	Erträge aus Ertragsanteilen	3.098.603,56	2.775.600,00	323.003,56
2113	Erträge aus Gebühren	1.095.822,84	1.022.600,00	73.222,84
2114	Erträge aus Leistungen	593.443,33	514.600,00	78.843,33
2115	Erträge aus Besitz und wirtschaftlicher Tätigkeit	136.705,30	117.000,00	19.705,30
2116	Erträge aus Veräußerung und sonstige Erträge	398.849,66	350.600,00	48.249,66
2117	Nicht finanzierungswirksame operative Erträge	4.943,79	1.000,00	3.943,79
212	Erträge aus Transfers	1.938.249,54	845.000,00	1.093.249,54
2121	Transferertrag von Trägern des öffentlichen Rechts	790.731,34	642.800,00	147.931,34
2122	Transferertrag von Beteiligungen			
2123	Transferertrag von Unternehmen (mit Finanzunternehmen)	66.940,04	49.800,00	17.140,04
2124	Transferertrag von Haushalten und Organisationen ohne Erwerbscharakter	3.065,00	5.000,00	-1.935,00
2125	Transferertrag vom Ausland			
2126	Investitions- und Tilgungszuschüsse zwischen Unternehmungen und Betrieben der Gebietskörperschaft und der Gebietskörperschaft			
2127	Nicht finanzierungswirksamer Transferertrag	1.077.513,16	147.400,00	930.113,16
213	Finanzerträge	1.984,08	2.300,00	-315,92
2131	Erträge aus Zinsen	1.984,08	2.300,00	-315,92
2132	Erträge aus Zinsen aus derivativen Finanzinstrumenten ohne Grundgeschäft			
2133	Erträge aus Gewinnentnahmen von marktbestimmten Betrieben			
2134	Sonstige Finanzerträge			
2135	Erträge aus Dividenden/Gewinnausschüttungen			
2136	Sonstige nicht finanzierungswirksame Finanzerträge			
21	Summe Erträge	8.153.682,25	6.407.300,00	1.746.382,25
221	Personalaufwand	1.468.774,42	1.366.500,00	102.274,42
2211	Personalaufwand (Bezüge, Nebengeb., Mehrleistungen)	1.208.088,17	1.128.700,00	79.388,17
2212	Gesetzlicher und freiwilliger Sozialaufwand	238.796,77	218.000,00	20.796,77
2213	Sonstiger Personalaufwand		3.900,00	-3.900,00
2214	Nicht finanzierungswirksamer Personalaufwand	21.889,48	15.900,00	5.989,48
222	Sachaufwand (ohne Transferaufwand)	3.398.334,12	3.336.300,00	62.034,12
2221	Gebrauchs- und Verbrauchsgüter, Handelswaren	175.583,31	170.600,00	4.983,31
2222	Verwaltungs- und Betriebsaufwand	186.293,78	248.200,00	-61.906,22
2223	Leasing- und Mietaufwand	45.242,33	53.700,00	-8.457,67
2224	Instandhaltung	645.571,31	487.400,00	158.171,31
2225	Sonstiger Sachaufwand	1.131.589,26	1.242.600,00	-111.010,74
2226	Nicht finanzierungswirksamer Sachaufwand	1.214.054,13	1.133.800,00	80.254,13

MVAG	Mittelverwendungs- und aufbringungsgruppen (1. und 2. Ebene)	RA 2022	VA 2022	RA - VA
223	Transferaufwand (laufende Transfers und Kapitaltransfers)	2.539.301,07	2.546.300,00	-6.998,93
2231	Transferaufwand an Träger des öffentlichen Rechts	2.291.527,69	2.258.700,00	32.827,69
2232	Transferaufwand an Beteiligungen			
2233	Transferaufwand an Unternehmen (mit Finanzunternehmen)	138.641,22	167.200,00	-28.558,78
2234	Transferaufwand an Haushalte und Organisationen ohne Erwerbscharakter	109.132,16	120.400,00	-11.267,84
2235	Transferaufwand an das Ausland			
2236	Investitions- und Tilgungszuschüsse zwischen Unternehmungen und Betrieben der Gebietskörperschaft und der Gebietskörperschaft			
2237	Nicht finanzierungswirksamer Transferaufwand			
224	Finanzaufwand	77.667,36	69.200,00	8.467,36
2241	Zinsen aus Finanzschulden, Finanzierungsleasing, Forderungskauf und derivativen Finanzinstrumenten mit Grundgeschäft	73.446,66	67.900,00	5.546,66
2242	Zinsen und sonstige Aufwendungen aus derivativen Finanzinstrumenten ohne Grundgeschäft			
2243	Gewinnentnahmen von Unternehmungen und marktbestimmten Betrieben der Gebietskörperschaft (innerhalb der Gebietskörperschaft)			
2244	Sonstiger Finanzaufwand	4.220,70	1.300,00	2.920,70
2245	Nicht finanzierungswirksamer Finanzaufwand			
22	Summe Aufwendungen	7.484.076,97	7.318.300,00	165.776,97
SA0	Saldo (0) Nettoergebnis (21 - 22)	669.605,28	-911.000,00	1.580.605,28
230	Entnahmen von Haushaltsrücklagen	1.129.000,00	347.700,00	781.300,00
2301	Entnahmen von Haushaltsrücklagen	1.129.000,00	347.700,00	781.300,00
240	Zuweisung an Haushaltsrücklagen	347.137,66	0,00	347.137,66
2401	Zuweisung an Haushaltsrücklagen	347.137,66		347.137,66
23	Summe Haushaltsrücklagen	781.862,34	347.700,00	434.162,34
SA00	Nettoergebnis nach Zuweisung und Entnahmen von Haushaltsrücklagen (Saldo 0 +/- SU23)	1.451.467,62	-563.300,00	2.014.767,62

Finanzierungshaushalt Gesamt 1. und 2. Ebene (Anlage 1b)
- interne Vergütungen enthalten

MVAG	Mittelverwendungs- und aufbringungsgruppen (1. und 2. Ebene)	RA 2022	VA 2022	RA - VA
311	Einzahlungen aus der operativen Verwaltungstätigkeit	6.139.254,27	5.559.000,00	580.254,27
3111	Einzahlungen aus eigenen Abgaben	879.909,31	778.600,00	101.309,31
3112	Einzahlungen aus Ertragsanteilen	3.098.603,56	2.775.600,00	323.003,56
3113	Einzahlungen aus Gebühren	1.037.644,41	1.022.600,00	15.044,41
3114	Einzahlungen aus Leistungen	590.459,18	514.600,00	75.859,18
3115	Einzahlungen aus Besitz und wirtschaftlicher Tätigkeit	135.847,80	117.000,00	18.847,80
3116	Einzahlungen aus Veräußerung von geringwertigen Wirtschaftsgütern (GWG) und sonstige Einzahlungen	396.790,01	350.600,00	46.190,01
312	Einzahlungen aus Transfers (ohne Kapitaltransfers)	917.365,31	697.600,00	219.765,31
3121	Transferzahlungen von Trägern des öffentlichen Rechts	847.360,27	642.800,00	204.560,27
3122	Transferzahlungen von Beteiligungen			
3123	Transferzahlungen von Unternehmen (inkl. Finanzunternehmen)	66.940,04	49.800,00	17.140,04
3124	Transferzahlungen von Haushalte und Organisationen ohne Erwerbscharakter	3.065,00	5.000,00	-1.935,00
3125	Transferzahlungen vom Ausland			
3126	Investitions- und Tilgungszuschüsse zwischen Unternehmungen und Betrieben der Gebietskörperschaft und der Gebietskörperschaft			
313	Einzahlungen aus Finanzerträgen	1.984,08	2.300,00	-315,92
3131	Einzahlungen aus Zinserträgen	1.984,08	2.300,00	-315,92
3133	Einzahlungen aus Gewinnentnahmen von marktbestimmten Betrieben			
3134	Sonstige Einzahlungen aus Finanzerträgen			
3135	Einzahlungen aus Dividenden/Gewinnausschüttungen			
31	Summe Einzahlungen operative Gebarung	7.058.603,66	6.258.900,00	799.703,66
321	Auszahlungen aus Personalaufwand	1.446.884,94	1.350.600,00	96.284,94
3211	Auszahlungen für Personalaufwand Bezüge, Nebengebühren, und Mehrleistungsvergütungen)	1.208.088,17	1.128.700,00	79.388,17
3212	Auszahlungen für gesetzliche und freiwillige Sozialaufwendungen	238.796,77	218.000,00	20.796,77
3213	Auszahlungen aus sonstigem Personalaufwand		3.900,00	-3.900,00
322	Auszahlungen aus Sachaufwand (ohne Transferaufwand)	2.184.279,99	2.202.500,00	-18.220,01
3221	Auszahlungen für Gebrauchs- und Verbrauchsgüter, Handelswaren	175.583,31	170.600,00	4.983,31
3222	Auszahlungen für Verwaltungs- und Betriebsaufwand	186.293,78	248.200,00	-61.906,22
3223	Auszahlungen für Leasing- und Mietaufwand	45.242,33	53.700,00	-8.457,67
3224	Auszahlungen für Instandhaltung	645.571,31	487.400,00	158.171,31
3225	Sonstige Auszahlungen aus Sachaufwand	1.131.589,26	1.242.600,00	-111.010,74
323	Auszahlungen aus Transfers (ohne Kapitaltransfers)	2.507.977,32	2.540.300,00	-32.322,68
3231	Transferzahlungen an Träger des öffentlichen Rechts	2.291.527,69	2.258.700,00	32.827,69
3232	Transferzahlungen an Beteiligungen			
3233	Transferzahlungen an Unternehmen (inkl. Finanzunternehmen)	113.617,47	167.200,00	-53.582,53
3234	Transferzahlungen an Haushalte und Organisationen ohne Erwerbscharakter	102.832,16	114.400,00	-11.567,84

MVAG	Mittelverwendungs- und aufbringungsgruppen (1. und 2. Ebene)	RA 2022	VA 2022	RA - VA
3235	Transferzahlungen an das Ausland			
3236	Investitions- und Tilgungszuschüsse zwischen Unternehmungen und Betrieben der Gebietskörperschaft und der Gebietskörperschaft			
324	Auszahlungen aus Finanzaufwand	77.667,36	69.200,00	8.467,36
3241	Auszahlungen für Zinsaufwand, für Finanzierungsleasing, für Forderungskauf, für Finanzschulden und derivative Finanzinstrumente	73.446,66	67.900,00	5.546,66
3242	Auszahlungen für Zinsen aus derivativen Finanzinstrumenten ohne Grundgeschäft			
3243	Auszahlung aus Gewinnentnahmen von marktbestimmten Betrieben			
3244	Sonstige Auszahlungen aus Finanzaufwendungen	4.220,70	1.300,00	2.920,70
32	Summe Auszahlungen operative Gebarung	6.216.809,61	6.162.600,00	54.209,61
SA1	Saldo (1) Geldfluss aus der Operativen Gebarung (31 – 32)	841.794,05	96.300,00	745.494,05
331	Einzahlungen aus der Investitionstätigkeit	0,00	0,00	0,00
3311	Einzahlungen aus der Veräußerung von immateriellem Vermögen			
3312	Einzahlungen aus der Veräußerung von Grundstücken und Grundstückeinrichtungen			
3313	Einzahlungen aus der Veräußerung von Gebäuden und Bauten			
3314	Einzahlungen aus der Veräußerung von technischen Anlagen, Fahrzeuge und Maschinen			
3315	Einzahlungen aus der Veräußerung von Amts-, Betriebs- und Geschäftsausstattung			
3316	Einzahlungen aus der Veräußerung von Kulturgütern			
3317	Einzahlungen aus der Veräußerung von Beteiligungen			
332	Einzahlungen aus der Rückzahlung von Darlehen sowie gewährten Vorschüssen	0,00	0,00	0,00
3321	Einzahlungen aus Darlehen an Träger des öffentlichen Rechts			
3322	Einzahlungen aus Darlehen an Beteiligungen			
3323	Einzahlungen aus Darlehen an Unternehmen und Haushalte			
3325	Einzahlungen aus Vorschüssen und Anzahlungen			
333	Einzahlungen aus Kapitaltransfers	906.127,93	1.373.500,00	-467.372,07
3331	Kapitaltransferzahlungen von Trägern des öffentlichen Rechts	739.703,09	1.276.500,00	-536.796,91
3332	Kapitaltransferzahlungen von Beteiligungen			
3333	Kapitaltransferzahlungen von Unternehmen			
3334	Kapitaltransferzahlungen von Haushalten und Organisationen ohne Erwerbscharakter	166.424,84	97.000,00	69.424,84
3335	Kapitaltransferzahlungen vom Ausland			
33	Summe Einzahlungen investive Gebarung	906.127,93	1.373.500,00	-467.372,07
341	Auszahlungen aus der Investitionstätigkeit	1.975.015,26	2.262.600,00	-287.584,74
3411	Auszahlungen für den Erwerb von immateriellem Vermögen			
3412	Auszahlungen für den Erwerb von Grundstücken und Grundstückseinrichtungen	1.410.523,37	1.363.400,00	47.123,37
3413	Auszahlungen für den Erwerb von Gebäuden und Bauten	504.348,26	700.000,00	-195.651,74
3414	Auszahlungen für den Erwerb von technischen Anlagen, Fahrzeuge und Maschinen	30.192,00	153.600,00	-123.408,00

MVAG	Mittelverwendungs- und aufbringungsgruppen (1. und 2. Ebene)	RA 2022	VA 2022	RA - VA
3415	Auszahlungen für den Erwerb von Amts-, Betriebs- und Geschäftsausstattung	29.951,63	45.600,00	-15.648,37
3416	Auszahlungen für den Erwerb von Kulturgütern			
3417	Auszahlungen für den Erwerb von Beteiligungen			
342	Auszahlungen von gewährten Darlehen sowie gewährten Vorschüssen	0,00	0,00	0,00
3421	Auszahlung von Darlehen an Träger des öffentlichen Rechts			
3422	Auszahlung von Darlehen an Beteiligungen			
3423	Auszahlung von Darlehen an Unternehmen und Haushalte			
3425	Auszahlungen von Vorschüssen und Anzahlungen			
343	Auszahlungen aus Kapitaltransfers	31.323,75	6.000,00	25.323,75
3431	Kapitaltransferzahlungen an Träger des öffentlichen Rechts			
3432	Kapitaltransferzahlungen an Beteiligungen			
3433	Kapitaltransferzahlungen an Unternehmen (Finanzunternehmen)	25.023,75		25.023,75
3434	Kapitaltransferzahlungen an Haushalte und Organisationen ohne Erwerbscharakter	6.300,00	6.000,00	300,00
3435	Kapitaltransferzahlungen an das Ausland			
34	Summe Auszahlungen investive Gebarung	2.006.339,01	2.268.600,00	-262.260,99
SA2	Saldo (2) Geldfluss aus der Investiven Gebarung (33 – 34)	-1.100.211,08	-895.100,00	-205.111,08
SA3	Saldo (3) Nettofinanzierungssaldo (Saldo 1 + Saldo 2)	-258.417,03	-798.800,00	540.382,97
351	Einzahlungen aus der Aufnahme von Finanzschulden	3.374,90	874.200,00	-870.825,10
3511	Einzahlungen aus empfangenen Darlehen von öffentlichen Körperschaften und Rechtsträgern	3.374,90	874.200,00	-870.825,10
3512	Einzahlungen aus empfangenen Darlehen von Beteiligungen			
3513	Einzahlungen aus empfangenen Darlehen von Unternehmen und privaten Haushalten			
3514	Einzahlungen aus Finanzschulden (Finanzunternehmen)			
353	Einzahlungen infolge eines Kapitaltausch bei derivativen Finanzinstrumenten mit Grundgeschäft	0,00	0,00	0,00
3530	Einzahlungen infolge eines Kapitaltausch bei derivativen Finanzinstrumenten mit Grundgeschäft			
355	Einzahlungen aus dem Abgang von Finanzinstrumenten	0,00	0,00	0,00
3550	Einzahlungen aus dem Abgang von Finanzinstrumenten			
35	Summe Einzahlungen aus der Finanzierungstätigkeit	3.374,90	874.200,00	-870.825,10
361	Auszahlungen aus der Tilgung von Finanzschulden	338.457,65	339.500,00	-1.042,35
3611	Auszahlungen aus empfangenen Darlehen von öffentlichen Körperschaften und Rechtsträgern			
3612	Auszahlungen aus empfangenen Darlehen von Beteiligungen			
3613	Auszahlungen aus empfangenen Darlehen von Unternehmen und privaten Haushalten			
3614	Auszahlungen aus Finanzschulden	338.457,65	339.500,00	-1.042,35

MVAG	Mittelverwendungs- und aufbringungsgruppen (1. und 2. Ebene)	RA 2022	VA 2022	RA - VA
3615	Auszahlung aus der Rückzahlung von Leasingverbindlichkeiten			
363	Auszahlungen infolge eines Kapitaltausch bei derivativen Finanzinstrumenten mit Grundgeschäft	0,00	0,00	0,00
3630	Auszahlungen infolge eines Kapitaltausch bei derivativen Finanzinstrumenten mit Grundgeschäft			
365	Auszahlungen für den Erwerb von Finanzinstrumenten	0,00	0,00	0,00
3650	Auszahlungen für den Erwerb von Finanzinstrumenten			
36	Summe Auszahlungen aus der Finanzierungstätigkeit	338.457,65	339.500,00	-1.042,35
SA4	Saldo (4) Geldfluss aus der Finanzierungstätigkeit (35 – 36)	-335.082,75	534.700,00	-869.782,75
SA5	Saldo (5) Geldfluss aus der voranschlagswirksamen Gebarung (Saldo 3 + Saldo 4)	-593.499,78	-264.100,00	-329.399,78
411	Einzahlungen aus nicht voranschlagswirksamen Forderungen	344.512,47		
4110	Einzahlungen aus nicht voranschlagswirksamen Forderungen	344.512,47		
412	Einzahlungen aus nicht voranschlagswirksamen Verbindlichkeiten	2.184.281,66		
4120	Einzahlungen aus nicht voranschlagswirksamen Verbindlichkeiten	2.184.281,66		
413	Einzahlungen aus der Aufnahme von zur Kassenstärkung eingegangenen Geldverbindlichkeiten (Barvorlagen)	0,00		
4130	Einzahlungen aus der Aufnahme von zur Kassenstärkung eingegangenen Geldverbindlichkeiten (Barvorlagen)			
41	Summe Einzahlungen aus der nicht voranschlagswirksamen Gebarung	2.528.794,13		
421	Auszahlungen aus nicht voranschlagswirksamen Forderungen	430.848,70		
4210	Auszahlungen aus nicht voranschlagswirksamen Forderungen	430.848,70		
422	Auszahlungen aus nicht voranschlagswirksamen Verbindlichkeiten	1.942.029,40		
4220	Auszahlungen aus nicht voranschlagswirksamen Verbindlichkeiten	1.942.029,40		
423	Auszahlungen zur Tilgung von zur Kassenstärkung eingegangenen Geldverbindlichkeiten (Barvorlagen)	0,00		
4230	Auszahlungen zur Tilgung von zur Kassenstärkung eingegangenen Geldverbindlichkeiten (Barvorlagen)			
42	Summe Auszahlungen aus der nicht voranschlagswirksamen Gebarung	2.372.878,10		
SA6	Geldfluss aus der nicht voranschlagswirksamen Gebarung	155.916,03		
SA7	Veränderung an Liquiden Mitteln (Saldo 5 + Saldo 6)	-437.583,75		
	Anfangsbestand liquide Mittel (115 zum 31.12.2021)	3.357.474,38		
	Endbestand liquide Mittel (115 zum 31.12.2022)	2.919.890,63		
	davon Zahlungsmittelreserven (1152 zum 31.12.2022)	1.958.922,67		

Ergebnishaushalt Gesamt 1. und 2. Ebene (Anlage 1a)
- bereinigt um interne Vergütungen

MVAG	Mittelverwendungs- und aufbringungsgruppen (1. und 2. Ebene)	RA 2022	VA 2022	RA - VA
211	Erträge aus der operativen Verwaltungstätigkeit	5.959.547,57	5.341.900,00	617.647,57
2111	Erträge aus eigenen Abgaben	885.080,15	778.600,00	106.480,15
2112	Erträge aus Ertragsanteilen	3.098.603,56	2.775.600,00	323.003,56
2113	Erträge aus Gebühren	1.095.822,84	1.022.600,00	73.222,84
2114	Erträge aus Leistungen	339.542,27	296.500,00	43.042,27
2115	Erträge aus Besitz und wirtschaftlicher Tätigkeit	136.705,30	117.000,00	19.705,30
2116	Erträge aus Veräußerung und sonstige Erträge	398.849,66	350.600,00	48.249,66
2117	Nicht finanzierungswirksame operative Erträge	4.943,79	1.000,00	3.943,79
212	Erträge aus Transfers	1.938.249,54	845.000,00	1.093.249,54
2121	Transferertrag von Trägern des öffentlichen Rechts	790.731,34	642.800,00	147.931,34
2122	Transferertrag von Beteiligungen			
2123	Transferertrag von Unternehmen (mit Finanzunternehmen)	66.940,04	49.800,00	17.140,04
2124	Transferertrag von Haushalten und Organisationen ohne Erwerbscharakter	3.065,00	5.000,00	-1.935,00
2125	Transferertrag vom Ausland			
2126	Investitions- und Tilgungszuschüsse zwischen Unternehmungen und Betrieben der Gebietskörperschaft und der Gebietskörperschaft			
2127	Nicht finanzierungswirksamer Transferertrag	1.077.513,16	147.400,00	930.113,16
213	Finanzerträge	1.984,08	2.300,00	-315,92
2131	Erträge aus Zinsen	1.984,08	2.300,00	-315,92
2132	Erträge aus Zinsen aus derivativen Finanzinstrumenten ohne Grundgeschäft			
2133	Erträge aus Gewinnentnahmen von marktbestimmten Betrieben			
2134	Sonstige Finanzerträge			
2135	Erträge aus Dividenden/Gewinnausschüttungen			
2136	Sonstige nicht finanzierungswirksame Finanzerträge			
21	Summe Erträge	7.899.781,19	6.189.200,00	1.710.581,19
221	Personalaufwand	1.468.774,42	1.366.500,00	102.274,42
2211	Personalaufwand (Bezüge, Nebengeb., Mehrleistungen)	1.208.088,17	1.128.700,00	79.388,17
2212	Gesetzlicher und freiwilliger Sozialaufwand	238.796,77	218.000,00	20.796,77
2213	Sonstiger Personalaufwand		3.900,00	-3.900,00
2214	Nicht finanzierungswirksamer Personalaufwand	21.889,48	15.900,00	5.989,48
222	Sachaufwand (ohne Transferaufwand)	3.144.707,32	3.107.400,00	37.307,32
2221	Gebrauchs- und Verbrauchsgüter, Handelswaren	175.583,31	170.600,00	4.983,31
2222	Verwaltungs- und Betriebsaufwand	186.293,78	248.200,00	-61.906,22
2223	Leasing- und Mietaufwand	45.242,33	53.700,00	-8.457,67
2224	Instandhaltung	645.571,31	487.400,00	158.171,31
2225	Sonstiger Sachaufwand	877.962,46	1.013.700,00	-135.737,54
2226	Nicht finanzierungswirksamer Sachaufwand	1.214.054,13	1.133.800,00	80.254,13

MVAG	Mittelverwendungs- und aufbringungsgruppen (1. und 2. Ebene)	RA 2022	VA 2022	RA - VA
223	Transferaufwand (laufende Transfers und Kapitaltransfers)	2.539.301,07	2.546.300,00	-6.998,93
2231	Transferaufwand an Träger des öffentlichen Rechts	2.291.527,69	2.258.700,00	32.827,69
2232	Transferaufwand an Beteiligungen			
2233	Transferaufwand an Unternehmen (mit Finanzunternehmen)	138.641,22	167.200,00	-28.558,78
2234	Transferaufwand an Haushalte und Organisationen ohne Erwerbscharakter	109.132,16	120.400,00	-11.267,84
2235	Transferaufwand an das Ausland			
2236	Investitions- und Tilgungszuschüsse zwischen Unternehmungen und Betrieben der Gebietskörperschaft und der Gebietskörperschaft			
2237	Nicht finanzierungswirksamer Transferaufwand			
224	Finanzaufwand	77.667,36	69.200,00	8.467,36
2241	Zinsen aus Finanzschulden, Finanzierungsleasing, Forderungskauf und derivativen Finanzinstrumenten mit Grundgeschäft	73.446,66	67.900,00	5.546,66
2242	Zinsen und sonstige Aufwendungen aus derivativen Finanzinstrumenten ohne Grundgeschäft			
2243	Gewinnentnahmen von Unternehmungen und marktbestimmten Betrieben der Gebietskörperschaft (innerhalb der Gebietskörperschaft)			
2244	Sonstiger Finanzaufwand	4.220,70	1.300,00	2.920,70
2245	Nicht finanzierungswirksamer Finanzaufwand			
22	Summe Aufwendungen	7.230.450,17	7.089.400,00	141.050,17
SA0	Saldo (0) Nettoergebnis (21 - 22)	669.331,02	-900.200,00	1.569.531,02
230	Entnahmen von Haushaltsrücklagen	1.129.000,00	347.700,00	781.300,00
2301	Entnahmen von Haushaltsrücklagen	1.129.000,00	347.700,00	781.300,00
240	Zuweisung an Haushaltsrücklagen	347.137,66	0,00	347.137,66
2401	Zuweisung an Haushaltsrücklagen	347.137,66		347.137,66
23	Summe Haushaltsrücklagen	781.862,34	347.700,00	434.162,34
SA00	Nettoergebnis nach Zuweisung und Entnahmen von Haushaltsrücklagen (Saldo 0 +/- SU23)	1.451.193,36	-552.500,00	2.003.693,36

Finanzierungshaushalt Gesamt 1. und 2. Ebene (Anlage 1b)
- bereinigt um interne Vergütungen

MVAG	Mittelverwendungs- und aufbringungsgruppen (1. und 2. Ebene)	RA 2022	VA 2022	RA - VA
311	Einzahlungen aus der operativen Verwaltungstätigkeit	5.885.428,83	5.340.900,00	544.528,83
3111	Einzahlungen aus eigenen Abgaben	879.909,31	778.600,00	101.309,31
3112	Einzahlungen aus Ertragsanteilen	3.098.603,56	2.775.600,00	323.003,56
3113	Einzahlungen aus Gebühren	1.037.644,41	1.022.600,00	15.044,41
3114	Einzahlungen aus Leistungen	336.633,74	296.500,00	40.133,74
3115	Einzahlungen aus Besitz und wirtschaftlicher Tätigkeit	135.847,80	117.000,00	18.847,80
3116	Einzahlungen aus Veräußerung von geringwertigen Wirtschaftsgütern (GWG) und sonstige Einzahlungen	396.790,01	350.600,00	46.190,01
312	Einzahlungen aus Transfers (ohne Kapitaltransfers)	917.365,31	697.600,00	219.765,31
3121	Transferzahlungen von Trägern des öffentlichen Rechts	847.360,27	642.800,00	204.560,27
3122	Transferzahlungen von Beteiligungen			
3123	Transferzahlungen von Unternehmen (inkl. Finanzunternehmen)	66.940,04	49.800,00	17.140,04
3124	Transferzahlungen von Haushalte und Organisationen ohne Erwerbscharakter	3.065,00	5.000,00	-1.935,00
3125	Transferzahlungen vom Ausland			
3126	Investitions- und Tilgungszuschüsse zwischen Unternehmungen und Betrieben der Gebietskörperschaft und der Gebietskörperschaft			
313	Einzahlungen aus Finanzerträgen	1.984,08	2.300,00	-315,92
3131	Einzahlungen aus Zinserträgen	1.984,08	2.300,00	-315,92
3133	Einzahlungen aus Gewinnentnahmen von marktbestimmten Betrieben			
3134	Sonstige Einzahlungen aus Finanzerträgen			
3135	Einzahlungen aus Dividenden/Gewinnausschüttungen			
31	Summe Einzahlungen operative Gebarung	6.804.778,22	6.040.800,00	763.978,22
321	Auszahlungen aus Personalaufwand	1.446.884,94	1.350.600,00	96.284,94
3211	Auszahlungen für Personalaufwand Bezüge, Nebengebühren, und Mehrleistungsvergütungen)	1.208.088,17	1.128.700,00	79.388,17
3212	Auszahlungen für gesetzliche und freiwillige Sozialaufwendungen	238.796,77	218.000,00	20.796,77
3213	Auszahlungen aus sonstigem Personalaufwand		3.900,00	-3.900,00
322	Auszahlungen aus Sachaufwand (ohne Transferaufwand)	1.930.653,19	1.973.600,00	-42.946,81
3221	Auszahlungen für Gebrauchs- und Verbrauchsgüter, Handelswaren	175.583,31	170.600,00	4.983,31
3222	Auszahlungen für Verwaltungs- und Betriebsaufwand	186.293,78	248.200,00	-61.906,22
3223	Auszahlungen für Leasing- und Mietaufwand	45.242,33	53.700,00	-8.457,67
3224	Auszahlungen für Instandhaltung	645.571,31	487.400,00	158.171,31
3225	Sonstige Auszahlungen aus Sachaufwand	877.962,46	1.013.700,00	-135.737,54
323	Auszahlungen aus Transfers (ohne Kapitaltransfers)	2.507.977,32	2.540.300,00	-32.322,68
3231	Transferzahlungen an Träger des öffentlichen Rechts	2.291.527,69	2.258.700,00	32.827,69
3232	Transferzahlungen an Beteiligungen			
3233	Transferzahlungen an Unternehmen (inkl. Finanzunternehmen)	113.617,47	167.200,00	-53.582,53
3234	Transferzahlungen an Haushalte und Organisationen ohne Erwerbscharakter	102.832,16	114.400,00	-11.567,84

MVAG	Mittelverwendungs- und aufbringungsgruppen (1. und 2. Ebene)	RA 2022	VA 2022	RA - VA
3235	Transferzahlungen an das Ausland			
3236	Investitions- und Tilgungszuschüsse zwischen Unternehmungen und Betrieben der Gebietskörperschaft und der Gebietskörperschaft			
324	Auszahlungen aus Finanzaufwand	77.667,36	69.200,00	8.467,36
3241	Auszahlungen für Zinsaufwand, für Finanzierungsleasing, für Forderungskauf, für Finanzschulden und derivative Finanzinstrumente	73.446,66	67.900,00	5.546,66
3242	Auszahlungen für Zinsen aus derivativen Finanzinstrumenten ohne Grundgeschäft			
3243	Auszahlung aus Gewinnentnahmen von marktbestimmten Betrieben			
3244	Sonstige Auszahlungen aus Finanzaufwendungen	4.220,70	1.300,00	2.920,70
32	Summe Auszahlungen operative Gebarung	5.963.182,81	5.933.700,00	29.482,81
SA1	Saldo (1) Geldfluss aus der Operativen Gebarung (31 – 32)	841.595,41	107.100,00	734.495,41
331	Einzahlungen aus der Investitionstätigkeit	0,00	0,00	0,00
3311	Einzahlungen aus der Veräußerung von immateriellem Vermögen			
3312	Einzahlungen aus der Veräußerung von Grundstücken und Grundstückseinrichtungen			
3313	Einzahlungen aus der Veräußerung von Gebäuden und Bauten			
3314	Einzahlungen aus der Veräußerung von technischen Anlagen, Fahrzeuge und Maschinen			
3315	Einzahlungen aus der Veräußerung von Amts-, Betriebs- und Geschäftsausstattung			
3316	Einzahlungen aus der Veräußerung von Kulturgütern			
3317	Einzahlungen aus der Veräußerung von Beteiligungen			
332	Einzahlungen aus der Rückzahlung von Darlehen sowie gewährten Vorschüssen	0,00	0,00	0,00
3321	Einzahlungen aus Darlehen an Träger des öffentlichen Rechts			
3322	Einzahlungen aus Darlehen an Beteiligungen			
3323	Einzahlungen aus Darlehen an Unternehmen und Haushalte			
3325	Einzahlungen aus Vorschüssen und Anzahlungen			
333	Einzahlungen aus Kapitaltransfers	906.127,93	1.373.500,00	-467.372,07
3331	Kapitaltransferzahlungen von Trägern des öffentlichen Rechts	739.703,09	1.276.500,00	-536.796,91
3332	Kapitaltransferzahlungen von Beteiligungen			
3333	Kapitaltransferzahlungen von Unternehmen			
3334	Kapitaltransferzahlungen von Haushalten und Organisationen ohne Erwerbscharakter	166.424,84	97.000,00	69.424,84
3335	Kapitaltransferzahlungen vom Ausland			
33	Summe Einzahlungen investive Gebarung	906.127,93	1.373.500,00	-467.372,07
341	Auszahlungen aus der Investitionstätigkeit	1.975.015,26	2.262.600,00	-287.584,74
3411	Auszahlungen für den Erwerb von immateriellem Vermögen			
3412	Auszahlungen für den Erwerb von Grundstücken und Grundstückseinrichtungen	1.410.523,37	1.363.400,00	47.123,37
3413	Auszahlungen für den Erwerb von Gebäuden und Bauten	504.348,26	700.000,00	-195.651,74
3414	Auszahlungen für den Erwerb von technischen Anlagen, Fahrzeuge und Maschinen	30.192,00	153.600,00	-123.408,00

MVAG	Mittelverwendungs- und aufbringungsgruppen (1. und 2. Ebene)	RA 2022	VA 2022	RA - VA
3415	Auszahlungen für den Erwerb von Amts-, Betriebs- und Geschäftsausstattung	29.951,63	45.600,00	-15.648,37
3416	Auszahlungen für den Erwerb von Kulturgütern			
3417	Auszahlungen für den Erwerb von Beteiligungen			
342	Auszahlungen von gewährten Darlehen sowie gewährten Vorschüssen	0,00	0,00	0,00
3421	Auszahlung von Darlehen an Träger des öffentlichen Rechts			
3422	Auszahlung von Darlehen an Beteiligungen			
3423	Auszahlung von Darlehen an Unternehmen und Haushalte			
3425	Auszahlungen von Vorschüssen und Anzahlungen			
343	Auszahlungen aus Kapitaltransfers	31.323,75	6.000,00	25.323,75
3431	Kapitaltransferzahlungen an Träger des öffentlichen Rechts			
3432	Kapitaltransferzahlungen an Beteiligungen			
3433	Kapitaltransferzahlungen an Unternehmen (Finanzunternehmen)	25.023,75		25.023,75
3434	Kapitaltransferzahlungen an Haushalte und Organisationen ohne Erwerbscharakter	6.300,00	6.000,00	300,00
3435	Kapitaltransferzahlungen an das Ausland			
34	Summe Auszahlungen investive Gebarung	2.006.339,01	2.268.600,00	-262.260,99
SA2	Saldo (2) Geldfluss aus der Investiven Gebarung (33 – 34)	-1.100.211,08	-895.100,00	-205.111,08
SA3	Saldo (3) Nettofinanzierungssaldo (Saldo 1 + Saldo 2)	-258.615,67	-788.000,00	529.384,33
351	Einzahlungen aus der Aufnahme von Finanzschulden	3.374,90	874.200,00	-870.825,10
3511	Einzahlungen aus empfangenen Darlehen von öffentlichen Körperschaften und Rechtsträgern	3.374,90	874.200,00	-870.825,10
3512	Einzahlungen aus empfangenen Darlehen von Beteiligungen			
3513	Einzahlungen aus empfangenen Darlehen von Unternehmen und privaten Haushalten			
3514	Einzahlungen aus Finanzschulden (Finanzunternehmen)			
353	Einzahlungen infolge eines Kapitaltausch bei derivativen Finanzinstrumenten mit Grundgeschäft	0,00	0,00	0,00
3530	Einzahlungen infolge eines Kapitaltausch bei derivativen Finanzinstrumenten mit Grundgeschäft			
355	Einzahlungen aus dem Abgang von Finanzinstrumenten	0,00	0,00	0,00
3550	Einzahlungen aus dem Abgang von Finanzinstrumenten			
35	Summe Einzahlungen aus der Finanzierungstätigkeit	3.374,90	874.200,00	-870.825,10
361	Auszahlungen aus der Tilgung von Finanzschulden	338.457,65	339.500,00	-1.042,35
3611	Auszahlungen aus empfangenen Darlehen von öffentlichen Körperschaften und Rechtsträgern			
3612	Auszahlungen aus empfangenen Darlehen von Beteiligungen			
3613	Auszahlungen aus empfangenen Darlehen von Unternehmen und privaten Haushalten			
3614	Auszahlungen aus Finanzschulden	338.457,65	339.500,00	-1.042,35

MVAG	Mittelverwendungs- und aufbringungsgruppen (1. und 2. Ebene)	RA 2022	VA 2022	RA - VA
3615	Auszahlung aus der Rückzahlung von Leasingverbindlichkeiten			
363	Auszahlungen infolge eines Kapitaltausch bei derivativen Finanzinstrumenten mit Grundgeschäft	0,00	0,00	0,00
3630	Auszahlungen infolge eines Kapitaltausch bei derivativen Finanzinstrumenten mit Grundgeschäft			
365	Auszahlungen für den Erwerb von Finanzinstrumenten	0,00	0,00	0,00
3650	Auszahlungen für den Erwerb von Finanzinstrumenten			
36	Summe Auszahlungen aus der Finanzierungstätigkeit	338.457,65	339.500,00	-1.042,35
SA4	Saldo (4) Geldfluss aus der Finanzierungstätigkeit (35 – 36)	-335.082,75	534.700,00	-869.782,75
SA5	Saldo (5) Geldfluss aus der voranschlagswirksamen Gebarung (Saldo 3 + Saldo 4)	-593.698,42	-253.300,00	-340.398,42
411	Einzahlungen aus nicht voranschlagswirksamen Forderungen	344.512,47		
4110	Einzahlungen aus nicht voranschlagswirksamen Forderungen	344.512,47		
412	Einzahlungen aus nicht voranschlagswirksamen Verbindlichkeiten	2.184.281,66		
4120	Einzahlungen aus nicht voranschlagswirksamen Verbindlichkeiten	2.184.281,66		
413	Einzahlungen aus der Aufnahme von zur Kassenstärkung eingegangenen Geldverbindlichkeiten (Barvorlagen)	0,00		
4130	Einzahlungen aus der Aufnahme von zur Kassenstärkung eingegangenen Geldverbindlichkeiten (Barvorlagen)			
41	Summe Einzahlungen aus der nicht voranschlagswirksamen Gebarung	2.528.794,13		
421	Auszahlungen aus nicht voranschlagswirksamen Forderungen	430.848,70		
4210	Auszahlungen aus nicht voranschlagswirksamen Forderungen	430.848,70		
422	Auszahlungen aus nicht voranschlagswirksamen Verbindlichkeiten	1.942.029,40		
4220	Auszahlungen aus nicht voranschlagswirksamen Verbindlichkeiten	1.942.029,40		
423	Auszahlungen zur Tilgung von zur Kassenstärkung eingegangenen Geldverbindlichkeiten (Barvorlagen)	0,00		
4230	Auszahlungen zur Tilgung von zur Kassenstärkung eingegangenen Geldverbindlichkeiten (Barvorlagen)			
42	Summe Auszahlungen aus der nicht voranschlagswirksamen Gebarung	2.372.878,10		
SA6	Geldfluss aus der nicht voranschlagswirksamen Gebarung	155.916,03		
SA7	Veränderung an Liquiden Mitteln (Saldo 5 + Saldo 6)	-437.782,39		
	Anfangsbestand liquide Mittel (115 zum 31.12.2021)	3.357.474,38		
	Endbestand liquide Mittel (115 zum 31.12.2022)	2.919.890,63		
	davon Zahlungsmittelreserven (1152 zum 31.12.2022)	1.958.922,67		

Ergebnishaushalt Bereichsbudget 1. und 2. Ebene (Anlage 1a)

Vertretungskörper und allgemeine Verwaltung (Gruppe 0)

MVAG	Mittelverwendungs- und aufbringungsgruppen (1. und 2. Ebene)	RA 2022	VA 2022	RA - VA
211	Erträge aus der operativen Verwaltungstätigkeit	185.502,72	163.500,00	22.002,72
2111	Erträge aus eigenen Abgaben			
2112	Erträge aus Ertragsanteilen			
2113	Erträge aus Gebühren			
2114	Erträge aus Leistungen	175.851,66	155.300,00	20.551,66
2115	Erträge aus Besitz und wirtschaftlicher Tätigkeit	7.500,00	7.200,00	300,00
2116	Erträge aus Veräußerung und sonstige Erträge	252,82		252,82
2117	Nicht finanzierungswirksame operative Erträge	1.898,24	1.000,00	898,24
212	Erträge aus Transfers	60.447,69	66.300,00	-5.852,31
2121	Transferertrag von Trägern des öffentlichen Rechts	20.000,00	20.000,00	
2122	Transferertrag von Beteiligungen			
2123	Transferertrag von Unternehmen (mit Finanzunternehmen)	36.961,24	45.000,00	-8.038,76
2124	Transferertrag von Haushalten und Organisationen ohne Erwerbscharakter			
2125	Transferertrag vom Ausland			
2126	Investitions- und Tilgungszuschüsse zwischen Unternehmungen und Betrieben der Gebietskörperschaft und der Gebietskörperschaft			
2127	Nicht finanzierungswirksamer Transferertrag	3.486,45	1.300,00	2.186,45
213	Finanzerträge	0,00	0,00	0,00
2131	Erträge aus Zinsen			
2132	Erträge aus Zinsen aus derivativen Finanzinstrumenten ohne Grundgeschäft			
2133	Erträge aus Gewinnentnahmen von marktbestimmten Betrieben			
2134	Sonstige Finanzerträge			
2135	Erträge aus Dividenden/Gewinnausschüttungen			
2136	Sonstige nicht finanzierungswirksame Finanzerträge			
21	Summe Erträge	245.950,41	229.800,00	16.150,41
221	Personalaufwand	545.156,60	520.600,00	24.556,60
2211	Personalaufwand (Bezüge, Nebengeb., Mehrleistungen)	486.829,29	459.400,00	27.429,29
2212	Gesetzlicher und freiwilliger Sozialaufwand	53.228,87	55.000,00	-1.771,13
2213	Sonstiger Personalaufwand		2.700,00	-2.700,00
2214	Nicht finanzierungswirksamer Personalaufwand	5.098,44	3.500,00	1.598,44
222	Sachaufwand (ohne Transferaufwand)	425.721,62	470.000,00	-44.278,38
2221	Gebrauchs- und Verbrauchsgüter, Handelswaren	17.294,33	22.600,00	-5.305,67
2222	Verwaltungs- und Betriebsaufwand	48.359,10	53.500,00	-5.140,90
2223	Leasing- und Mietaufwand			
2224	Instandhaltung	78.032,78	70.700,00	7.332,78
2225	Sonstiger Sachaufwand	263.104,52	307.300,00	-44.195,48
2226	Nicht finanzierungswirksamer Sachaufwand	18.930,89	15.900,00	3.030,89

Vertretungskörper und allgemeine Verwaltung (Gruppe 0)

MVAG	Mittelverwendungs- und aufbringungsgruppen (1. und 2. Ebene)	RA 2022	VA 2022	RA - VA
223	Transferaufwand (laufende Transfers und Kapitaltransfers)	197.397,94	208.400,00	-11.002,06
2231	Transferaufwand an Träger des öffentlichen Rechts	135.673,76	142.300,00	-6.626,24
2232	Transferaufwand an Beteiligungen			
2233	Transferaufwand an Unternehmen (mit Finanzunternehmen)	56.346,12	60.000,00	-3.653,88
2234	Transferaufwand an Haushalte und Organisationen ohne Erwerbscharakter	5.378,06	6.100,00	-721,94
2235	Transferaufwand an das Ausland			
2236	Investitions- und Tilgungszuschüsse zwischen Unternehmungen und Betrieben der Gebietskörperschaft und der Gebietskörperschaft			
2237	Nicht finanzierungswirksamer Transferaufwand			
224	Finanzaufwand	0,00	0,00	0,00
2241	Zinsen aus Finanzschulden, Finanzierungsleasing, Forderungskauf und derivativen Finanzinstrumenten mit Grundgeschäft			
2242	Zinsen und sonstige Aufwendungen aus derivativen Finanzinstrumenten ohne Grundgeschäft			
2243	Gewinnentnahmen von Unternehmungen und marktbestimmten Betrieben der Gebietskörperschaft (innerhalb der Gebietskörperschaft)			
2244	Sonstiger Finanzaufwand			
2245	Nicht finanzierungswirksamer Finanzaufwand			
22	Summe Aufwendungen	1.168.276,16	1.199.000,00	-30.723,84
SA0	Saldo (0) Nettoergebnis (21 - 22)	-922.325,75	-969.200,00	46.874,25
230	Entnahmen von Haushaltsrücklagen	0,00	0,00	0,00
2301	Entnahmen von Haushaltsrücklagen			
240	Zuweisung an Haushaltsrücklagen	0,00	0,00	0,00
2401	Zuweisung an Haushaltsrücklagen			
23	Summe Haushaltsrücklagen	0,00	0,00	0,00
SA00	Nettoergebnis nach Zuweisung und Entnahmen von Haushaltsrücklagen (Saldo 0 +/- SU23)	-922.325,75	-969.200,00	46.874,25

Öffentliche Ordnung und Sicherheit (Gruppe 1)

MVAG	Mittelverwendungs- und aufbringungsgruppen (1. und 2. Ebene)	RA 2022	VA 2022	RA - VA
211	Erträge aus der operativen Verwaltungstätigkeit	2.026,00	2.900,00	-874,00
2111	Erträge aus eigenen Abgaben			
2112	Erträge aus Ertragsanteilen			
2113	Erträge aus Gebühren	1.440,00	2.500,00	-1.060,00
2114	Erträge aus Leistungen	486,00	300,00	186,00
2115	Erträge aus Besitz und wirtschaftlicher Tätigkeit			
2116	Erträge aus Veräußerung und sonstige Erträge	100,00	100,00	
2117	Nicht finanzierungswirksame operative Erträge			
212	Erträge aus Transfers	77.250,27	14.400,00	62.850,27
2121	Transferertrag von Trägern des öffentlichen Rechts	13.017,50		13.017,50
2122	Transferertrag von Beteiligungen			
2123	Transferertrag von Unternehmen (mit Finanzunternehmen)	29.978,80	4.800,00	25.178,80
2124	Transferertrag von Haushalten und Organisationen ohne Erwerbscharakter			
2125	Transferertrag vom Ausland			
2126	Investitions- und Tilgungszuschüsse zwischen Unternehmungen und Betrieben der Gebietskörperschaft und der Gebietskörperschaft			
2127	Nicht finanzierungswirksamer Transferertrag	34.253,97	9.600,00	24.653,97
213	Finanzerträge	41,81	100,00	-58,19
2131	Erträge aus Zinsen	41,81	100,00	-58,19
2132	Erträge aus Zinsen aus derivativen Finanzinstrumenten ohne Grundgeschäft			
2133	Erträge aus Gewinnentnahmen von marktbestimmten Betrieben			
2134	Sonstige Finanzerträge			
2135	Erträge aus Dividenden/Gewinnausschüttungen			
2136	Sonstige nicht finanzierungswirksame Finanzerträge			
21	Summe Erträge	79.318,08	17.400,00	61.918,08
221	Personalaufwand	0,00	0,00	0,00
2211	Personalaufwand (Bezüge, Nebengeb., Mehrleistungen)			
2212	Gesetzlicher und freiwilliger Sozialaufwand			
2213	Sonstiger Personalaufwand			
2214	Nicht finanzierungswirksamer Personalaufwand			
222	Sachaufwand (ohne Transferaufwand)	113.378,51	91.100,00	22.278,51
2221	Gebrauchs- und Verbrauchsgüter, Handelswaren	11.370,82	10.300,00	1.070,82
2222	Verwaltungs- und Betriebsaufwand	6.746,85	4.800,00	1.946,85
2223	Leasing- und Mietaufwand	29.775,08	27.000,00	2.775,08
2224	Instandhaltung	20.448,32	17.500,00	2.948,32
2225	Sonstiger Sachaufwand	6.393,80	3.200,00	3.193,80
2226	Nicht finanzierungswirksamer Sachaufwand	38.643,64	28.300,00	10.343,64

Öffentliche Ordnung und Sicherheit (Gruppe 1)

MVAG	Mittelverwendungs- und aufbringungsgruppen (1. und 2. Ebene)	RA 2022	VA 2022	RA - VA
223	Transferaufwand (laufende Transfers und Kapitaltransfers)	4.251,90	7.600,00	-3.348,10
2231	Transferaufwand an Träger des öffentlichen Rechts	1.019,90	1.000,00	19,90
2232	Transferaufwand an Beteiligungen			
2233	Transferaufwand an Unternehmen (mit Finanzunternehmen)			
2234	Transferaufwand an Haushalte und Organisationen ohne Erwerbscharakter	3.232,00	6.600,00	-3.368,00
2235	Transferaufwand an das Ausland			
2236	Investitions- und Tilgungszuschüsse zwischen Unternehmungen und Betrieben der Gebietskörperschaft und der Gebietskörperschaft			
2237	Nicht finanzierungswirksamer Transferaufwand			
224	Finanzaufwand	0,00	0,00	0,00
2241	Zinsen aus Finanzschulden, Finanzierungsleasing, Forderungskauf und derivativen Finanzinstrumenten mit Grundgeschäft			
2242	Zinsen und sonstige Aufwendungen aus derivativen Finanzinstrumenten ohne Grundgeschäft			
2243	Gewinnentnahmen von Unternehmungen und marktbestimmten Betrieben der Gebietskörperschaft (innerhalb der Gebietskörperschaft)			
2244	Sonstiger Finanzaufwand			
2245	Nicht finanzierungswirksamer Finanzaufwand			
22	Summe Aufwendungen	117.630,41	98.700,00	18.930,41
SA0	Saldo (0) Nettoergebnis (21 - 22)	-38.312,33	-81.300,00	42.987,67
230	Entnahmen von Haushaltsrücklagen	0,00	0,00	0,00
2301	Entnahmen von Haushaltsrücklagen			
240	Zuweisung an Haushaltsrücklagen	31,35	0,00	31,35
2401	Zuweisung an Haushaltsrücklagen	31,35		31,35
23	Summe Haushaltsrücklagen	-31,35	0,00	-31,35
SA00	Nettoergebnis nach Zuweisung und Entnahmen von Haushaltsrücklagen (Saldo 0 +/- SU23)	-38.343,68	-81.300,00	42.956,32

Unterricht, Erziehung, Sport und Wissenschaft (Gruppe 2)

MVAG	Mittelverwendungs- und aufbringungsgruppen (1. und 2. Ebene)	RA 2022	VA 2022	RA - VA
211	Erträge aus der operativen Verwaltungstätigkeit	143.132,39	113.200,00	29.932,39
2111	Erträge aus eigenen Abgaben			
2112	Erträge aus Ertragsanteilen			
2113	Erträge aus Gebühren			
2114	Erträge aus Leistungen	123.244,05	100.600,00	22.644,05
2115	Erträge aus Besitz und wirtschaftlicher Tätigkeit	2.425,00	2.600,00	-175,00
2116	Erträge aus Veräußerung und sonstige Erträge	16.741,75	10.000,00	6.741,75
2117	Nicht finanzierungswirksame operative Erträge	721,59		721,59
212	Erträge aus Transfers	394.046,50	193.500,00	200.546,50
2121	Transferertrag von Trägern des öffentlichen Rechts	234.923,99	169.000,00	65.923,99
2122	Transferertrag von Beteiligungen			
2123	Transferertrag von Unternehmen (mit Finanzunternehmen)			
2124	Transferertrag von Haushalten und Organisationen ohne Erwerbscharakter			
2125	Transferertrag vom Ausland			
2126	Investitions- und Tilgungszuschüsse zwischen Unternehmungen und Betrieben der Gebietskörperschaft und der Gebietskörperschaft			
2127	Nicht finanzierungswirksamer Transferertrag	159.122,51	24.500,00	134.622,51
213	Finanzerträge	0,00	0,00	0,00
2131	Erträge aus Zinsen			
2132	Erträge aus Zinsen aus derivativen Finanzinstrumenten ohne Grundgeschäft			
2133	Erträge aus Gewinnentnahmen von marktbestimmten Betrieben			
2134	Sonstige Finanzerträge			
2135	Erträge aus Dividenden/Gewinnausschüttungen			
2136	Sonstige nicht finanzierungswirksame Finanzerträge			
21	Summe Erträge	537.178,89	306.700,00	230.478,89
221	Personalaufwand	598.679,11	533.300,00	65.379,11
2211	Personalaufwand (Bezüge, Nebengeb., Mehrleistungen)	463.323,19	432.300,00	31.023,19
2212	Gesetzlicher und freiwilliger Sozialaufwand	124.689,34	95.500,00	29.189,34
2213	Sonstiger Personalaufwand			
2214	Nicht finanzierungswirksamer Personalaufwand	10.666,58	5.500,00	5.166,58
222	Sachaufwand (ohne Transferaufwand)	367.578,19	329.400,00	38.178,19
2221	Gebrauchs- und Verbrauchsgüter, Handelswaren	77.856,67	63.000,00	14.856,67
2222	Verwaltungs- und Betriebsaufwand	44.509,41	47.300,00	-2.790,59
2223	Leasing- und Mietaufwand		4.900,00	-4.900,00
2224	Instandhaltung	36.413,39	32.900,00	3.513,39
2225	Sonstiger Sachaufwand	86.738,45	75.200,00	11.538,45
2226	Nicht finanzierungswirksamer Sachaufwand	122.060,27	106.100,00	15.960,27

Unterricht, Erziehung, Sport und Wissenschaft (Gruppe 2)

MVAG	Mittelverwendungs- und aufbringungsgruppen (1. und 2. Ebene)	RA 2022	VA 2022	RA - VA
223	Transferaufwand (laufende Transfers und Kapitaltransfers)	336.956,40	348.100,00	-11.143,60
2231	Transferaufwand an Träger des öffentlichen Rechts	283.682,96	301.400,00	-17.717,04
2232	Transferaufwand an Beteiligungen			
2233	Transferaufwand an Unternehmen (mit Finanzunternehmen)			
2234	Transferaufwand an Haushalte und Organisationen ohne Erwerbscharakter	53.273,44	46.700,00	6.573,44
2235	Transferaufwand an das Ausland			
2236	Investitions- und Tilgungszuschüsse zwischen Unternehmungen und Betrieben der Gebietskörperschaft und der Gebietskörperschaft			
2237	Nicht finanzierungswirksamer Transferaufwand			
224	Finanzaufwand	0,00	0,00	0,00
2241	Zinsen aus Finanzschulden, Finanzierungsleasing, Forderungskauf und derivativen Finanzinstrumenten mit Grundgeschäft			
2242	Zinsen und sonstige Aufwendungen aus derivativen Finanzinstrumenten ohne Grundgeschäft			
2243	Gewinnentnahmen von Unternehmungen und marktbestimmten Betrieben der Gebietskörperschaft (innerhalb der Gebietskörperschaft)			
2244	Sonstiger Finanzaufwand			
2245	Nicht finanzierungswirksamer Finanzaufwand			
22	Summe Aufwendungen	1.303.213,70	1.210.800,00	92.413,70
SA0	Saldo (0) Nettoergebnis (21 - 22)	-766.034,81	-904.100,00	138.065,19
230	Entnahmen von Haushaltsrücklagen	0,00	0,00	0,00
2301	Entnahmen von Haushaltsrücklagen			
240	Zuweisung an Haushaltsrücklagen	0,00	0,00	0,00
2401	Zuweisung an Haushaltsrücklagen			
23	Summe Haushaltsrücklagen	0,00	0,00	0,00
SA00	Nettoergebnis nach Zuweisung und Entnahmen von Haushaltsrücklagen (Saldo 0 +/- SU23)	-766.034,81	-904.100,00	138.065,19

Kunst, Kultur und Kultus (Gruppe 3)

MVAG	Mittelverwendungs- und aufbringungsgruppen (1. und 2. Ebene)	RA 2022	VA 2022	RA - VA
211	Erträge aus der operativen Verwaltungstätigkeit	3.171,00	6.000,00	-2.829,00
2111	Erträge aus eigenen Abgaben			
2112	Erträge aus Ertragsanteilen			
2113	Erträge aus Gebühren			
2114	Erträge aus Leistungen	3.171,00	3.500,00	-329,00
2115	Erträge aus Besitz und wirtschaftlicher Tätigkeit		2.500,00	-2.500,00
2116	Erträge aus Veräußerung und sonstige Erträge			
2117	Nicht finanzierungswirksame operative Erträge			
212	Erträge aus Transfers	17.071,43	6.000,00	11.071,43
2121	Transferertrag von Trägern des öffentlichen Rechts			
2122	Transferertrag von Beteiligungen			
2123	Transferertrag von Unternehmen (mit Finanzunternehmen)			
2124	Transferertrag von Haushalten und Organisationen ohne Erwerbscharakter			
2125	Transferertrag vom Ausland			
2126	Investitions- und Tilgungszuschüsse zwischen Unternehmungen und Betrieben der Gebietskörperschaft und der Gebietskörperschaft			
2127	Nicht finanzierungswirksamer Transferertrag	17.071,43	6.000,00	11.071,43
213	Finanzerträge	17,98	100,00	-82,02
2131	Erträge aus Zinsen	17,98	100,00	-82,02
2132	Erträge aus Zinsen aus derivativen Finanzinstrumenten ohne Grundgeschäft			
2133	Erträge aus Gewinnentnahmen von marktbestimmten Betrieben			
2134	Sonstige Finanzerträge			
2135	Erträge aus Dividenden/Gewinnausschüttungen			
2136	Sonstige nicht finanzierungswirksame Finanzerträge			
21	Summe Erträge	20.260,41	12.100,00	8.160,41
221	Personalaufwand	10.480,68	30.300,00	-19.819,32
2211	Personalaufwand (Bezüge, Nebengeb., Mehrleistungen)	9.890,28	23.200,00	-13.309,72
2212	Gesetzlicher und freiwilliger Sozialaufwand		6.200,00	-6.200,00
2213	Sonstiger Personalaufwand			
2214	Nicht finanzierungswirksamer Personalaufwand	590,40	900,00	-309,60
222	Sachaufwand (ohne Transferaufwand)	58.998,41	47.400,00	11.598,41
2221	Gebrauchs- und Verbrauchsgüter, Handelswaren	130,84	1.900,00	-1.769,16
2222	Verwaltungs- und Betriebsaufwand	7.159,49	9.500,00	-2.340,51
2223	Leasing- und Mietaufwand			
2224	Instandhaltung	9.575,90	6.700,00	2.875,90
2225	Sonstiger Sachaufwand	29.780,38	16.900,00	12.880,38
2226	Nicht finanzierungswirksamer Sachaufwand	12.351,80	12.400,00	-48,20

Kunst, Kultur und Kultus (Gruppe 3)

MVAG	Mittelverwendungs- und aufbringungsgruppen (1. und 2. Ebene)	RA 2022	VA 2022	RA - VA
223	Transferaufwand (laufende Transfers und Kapitaltransfers)	11.743,30	18.000,00	-6.256,70
2231	Transferaufwand an Träger des öffentlichen Rechts			
2232	Transferaufwand an Beteiligungen			
2233	Transferaufwand an Unternehmen (mit Finanzunternehmen)			
2234	Transferaufwand an Haushalte und Organisationen ohne Erwerbscharakter	11.743,30	18.000,00	-6.256,70
2235	Transferaufwand an das Ausland			
2236	Investitions- und Tilgungszuschüsse zwischen Unternehmungen und Betrieben der Gebietskörperschaft und der Gebietskörperschaft			
2237	Nicht finanzierungswirksamer Transferaufwand			
224	Finanzaufwand	0,00	0,00	0,00
2241	Zinsen aus Finanzschulden, Finanzierungsleasing, Forderungskauf und derivativen Finanzinstrumenten mit Grundgeschäft			
2242	Zinsen und sonstige Aufwendungen aus derivativen Finanzinstrumenten ohne Grundgeschäft			
2243	Gewinnentnahmen von Unternehmungen und marktbestimmten Betrieben der Gebietskörperschaft (innerhalb der Gebietskörperschaft)			
2244	Sonstiger Finanzaufwand			
2245	Nicht finanzierungswirksamer Finanzaufwand			
22	Summe Aufwendungen	81.222,39	95.700,00	-14.477,61
SA0	Saldo (0) Nettoergebnis (21 - 22)	-60.961,98	-83.600,00	22.638,02
230	Entnahmen von Haushaltsrücklagen	0,00	3.200,00	-3.200,00
2301	Entnahmen von Haushaltsrücklagen		3.200,00	-3.200,00
240	Zuweisung an Haushaltsrücklagen	13,48	0,00	13,48
2401	Zuweisung an Haushaltsrücklagen	13,48		13,48
23	Summe Haushaltsrücklagen	-13,48	3.200,00	-3.213,48
SA00	Nettoergebnis nach Zuweisung und Entnahmen von Haushaltsrücklagen (Saldo 0 +/- SU23)	-60.975,46	-80.400,00	19.424,54

Soziale Wohlfahrt und Wohnbauförderung (Gruppe 4)

MVAG	Mittelverwendungs- und aufbringungsgruppen (1. und 2. Ebene)	RA 2022	VA 2022	RA - VA
211	Erträge aus der operativen Verwaltungstätigkeit	55.241,40	55.700,00	-458,60
2111	Erträge aus eigenen Abgaben			
2112	Erträge aus Ertragsanteilen			
2113	Erträge aus Gebühren			
2114	Erträge aus Leistungen	860,00	1.000,00	-140,00
2115	Erträge aus Besitz und wirtschaftlicher Tätigkeit			
2116	Erträge aus Veräußerung und sonstige Erträge	54.381,40	54.700,00	-318,60
2117	Nicht finanzierungswirksame operative Erträge			
212	Erträge aus Transfers	25.501,22	23.400,00	2.101,22
2121	Transferertrag von Trägern des öffentlichen Rechts	25.501,22	23.400,00	2.101,22
2122	Transferertrag von Beteiligungen			
2123	Transferertrag von Unternehmen (mit Finanzunternehmen)			
2124	Transferertrag von Haushalten und Organisationen ohne Erwerbscharakter			
2125	Transferertrag vom Ausland			
2126	Investitions- und Tilgungszuschüsse zwischen Unternehmungen und Betrieben der Gebietskörperschaft und der Gebietskörperschaft			
2127	Nicht finanzierungswirksamer Transferertrag			
213	Finanzerträge	0,00	0,00	0,00
2131	Erträge aus Zinsen			
2132	Erträge aus Zinsen aus derivativen Finanzinstrumenten ohne Grundgeschäft			
2133	Erträge aus Gewinnentnahmen von marktbestimmten Betrieben			
2134	Sonstige Finanzerträge			
2135	Erträge aus Dividenden/Gewinnausschüttungen			
2136	Sonstige nicht finanzierungswirksame Finanzerträge			
21	Summe Erträge	80.742,62	79.100,00	1.642,62
221	Personalaufwand	0,00	0,00	0,00
2211	Personalaufwand (Bezüge, Nebengeb., Mehrleistungen)			
2212	Gesetzlicher und freiwilliger Sozialaufwand			
2213	Sonstiger Personalaufwand			
2214	Nicht finanzierungswirksamer Personalaufwand			
222	Sachaufwand (ohne Transferaufwand)	44.256,42	23.000,00	21.256,42
2221	Gebrauchs- und Verbrauchsgüter, Handelswaren	3.868,73	5.200,00	-1.331,27
2222	Verwaltungs- und Betriebsaufwand			
2223	Leasing- und Mietaufwand			
2224	Instandhaltung			
2225	Sonstiger Sachaufwand	40.387,69	17.800,00	22.587,69
2226	Nicht finanzierungswirksamer Sachaufwand			

Soziale Wohlfahrt und Wohnbauförderung (Gruppe 4)

MVAG	Mittelverwendungs- und aufbringungsgruppen (1. und 2. Ebene)	RA 2022	VA 2022	RA - VA
223	Transferaufwand (laufende Transfers und Kapitaltransfers)	1.117.830,70	1.052.500,00	65.330,70
2231	Transferaufwand an Träger des öffentlichen Rechts	1.116.540,70	1.050.500,00	66.040,70
2232	Transferaufwand an Beteiligungen			
2233	Transferaufwand an Unternehmen (mit Finanzunternehmen)			
2234	Transferaufwand an Haushalte und Organisationen ohne Erwerbscharakter	1.290,00	2.000,00	-710,00
2235	Transferaufwand an das Ausland			
2236	Investitions- und Tilgungszuschüsse zwischen Unternehmungen und Betrieben der Gebietskörperschaft und der Gebietskörperschaft			
2237	Nicht finanzierungswirksamer Transferaufwand			
224	Finanzaufwand	0,00	0,00	0,00
2241	Zinsen aus Finanzschulden, Finanzierungsleasing, Forderungskauf und derivativen Finanzinstrumenten mit Grundgeschäft			
2242	Zinsen und sonstige Aufwendungen aus derivativen Finanzinstrumenten ohne Grundgeschäft			
2243	Gewinnentnahmen von Unternehmungen und marktbestimmten Betrieben der Gebietskörperschaft (innerhalb der Gebietskörperschaft)			
2244	Sonstiger Finanzaufwand			
2245	Nicht finanzierungswirksamer Finanzaufwand			
22	Summe Aufwendungen	1.162.087,12	1.075.500,00	86.587,12
SA0	Saldo (0) Nettoergebnis (21 - 22)	-1.081.344,50	-996.400,00	-84.944,50
230	Entnahmen von Haushaltsrücklagen	0,00	0,00	0,00
2301	Entnahmen von Haushaltsrücklagen			
240	Zuweisung an Haushaltsrücklagen	0,00	0,00	0,00
2401	Zuweisung an Haushaltsrücklagen			
23	Summe Haushaltsrücklagen	0,00	0,00	0,00
SA00	Nettoergebnis nach Zuweisung und Entnahmen von Haushaltsrücklagen (Saldo 0 +/- SU23)	-1.081.344,50	-996.400,00	-84.944,50

Gesundheit (Gruppe 5)

MVAG	Mittelverwendungs- und aufbringungsgruppen (1. und 2. Ebene)	RA 2022	VA 2022	RA - VA
211	Erträge aus der operativen Verwaltungstätigkeit	4.853,28	7.000,00	-2.146,72
2111	Erträge aus eigenen Abgaben			
2112	Erträge aus Ertragsanteilen			
2113	Erträge aus Gebühren			
2114	Erträge aus Leistungen	4.585,85	7.000,00	-2.414,15
2115	Erträge aus Besitz und wirtschaftlicher Tätigkeit			
2116	Erträge aus Veräußerung und sonstige Erträge	267,43		267,43
2117	Nicht finanzierungswirksame operative Erträge			
212	Erträge aus Transfers	0,00	0,00	0,00
2121	Transferertrag von Trägern des öffentlichen Rechts			
2122	Transferertrag von Beteiligungen			
2123	Transferertrag von Unternehmen (mit Finanzunternehmen)			
2124	Transferertrag von Haushalten und Organisationen ohne Erwerbscharakter			
2125	Transferertrag vom Ausland			
2126	Investitions- und Tilgungszuschüsse zwischen Unternehmungen und Betrieben der Gebietskörperschaft und der Gebietskörperschaft			
2127	Nicht finanzierungswirksamer Transferertrag			
213	Finanzerträge	0,00	0,00	0,00
2131	Erträge aus Zinsen			
2132	Erträge aus Zinsen aus derivativen Finanzinstrumenten ohne Grundgeschäft			
2133	Erträge aus Gewinnentnahmen von marktbestimmten Betrieben			
2134	Sonstige Finanzerträge			
2135	Erträge aus Dividenden/Gewinnausschüttungen			
2136	Sonstige nicht finanzierungswirksame Finanzerträge			
21	Summe Erträge	4.853,28	7.000,00	-2.146,72
221	Personalaufwand	0,00	0,00	0,00
2211	Personalaufwand (Bezüge, Nebengeb., Mehrleistungen)			
2212	Gesetzlicher und freiwilliger Sozialaufwand			
2213	Sonstiger Personalaufwand			
2214	Nicht finanzierungswirksamer Personalaufwand			
222	Sachaufwand (ohne Transferaufwand)	4.580,90	5.600,00	-1.019,10
2221	Gebrauchs- und Verbrauchsgüter, Handelswaren			
2222	Verwaltungs- und Betriebsaufwand			
2223	Leasing- und Mietaufwand			
2224	Instandhaltung			
2225	Sonstiger Sachaufwand	4.580,90	5.600,00	-1.019,10
2226	Nicht finanzierungswirksamer Sachaufwand			

Gesundheit (Gruppe 5)

MVAG	Mittelverwendungs- und aufbringungsgruppen (1. und 2. Ebene)	RA 2022	VA 2022	RA - VA
223	Transferaufwand (laufende Transfers und Kapitaltransfers)	537.172,62	545.300,00	-8.127,38
2231	Transferaufwand an Träger des öffentlichen Rechts	530.872,62	539.300,00	-8.427,38
2232	Transferaufwand an Beteiligungen			
2233	Transferaufwand an Unternehmen (mit Finanzunternehmen)			
2234	Transferaufwand an Haushalte und Organisationen ohne Erwerbscharakter	6.300,00	6.000,00	300,00
2235	Transferaufwand an das Ausland			
2236	Investitions- und Tilgungszuschüsse zwischen Unternehmungen und Betrieben der Gebietskörperschaft und der Gebietskörperschaft			
2237	Nicht finanzierungswirksamer Transferaufwand			
224	Finanzaufwand	0,00	0,00	0,00
2241	Zinsen aus Finanzschulden, Finanzierungsleasing, Forderungskauf und derivativen Finanzinstrumenten mit Grundgeschäft			
2242	Zinsen und sonstige Aufwendungen aus derivativen Finanzinstrumenten ohne Grundgeschäft			
2243	Gewinnentnahmen von Unternehmungen und marktbestimmten Betrieben der Gebietskörperschaft (innerhalb der Gebietskörperschaft)			
2244	Sonstiger Finanzaufwand			
2245	Nicht finanzierungswirksamer Finanzaufwand			
22	Summe Aufwendungen	541.753,52	550.900,00	-9.146,48
SA0	Saldo (0) Nettoergebnis (21 - 22)	-536.900,24	-543.900,00	6.999,76
230	Entnahmen von Haushaltsrücklagen	0,00	0,00	0,00
2301	Entnahmen von Haushaltsrücklagen			
240	Zuweisung an Haushaltsrücklagen	0,00	0,00	0,00
2401	Zuweisung an Haushaltsrücklagen			
23	Summe Haushaltsrücklagen	0,00	0,00	0,00
SA00	Nettoergebnis nach Zuweisung und Entnahmen von Haushaltsrücklagen (Saldo 0 +/- SU23)	-536.900,24	-543.900,00	6.999,76

Straßen- und Wasserbau, Verkehr (Gruppe 6)

MVAG	Mittelverwendungs- und aufbringungsgruppen (1. und 2. Ebene)	RA 2022	VA 2022	RA - VA
211	Erträge aus der operativen Verwaltungstätigkeit	22.263,17	22.400,00	-136,83
2111	Erträge aus eigenen Abgaben			
2112	Erträge aus Ertragsanteilen			
2113	Erträge aus Gebühren			
2114	Erträge aus Leistungen			
2115	Erträge aus Besitz und wirtschaftlicher Tätigkeit			
2116	Erträge aus Veräußerung und sonstige Erträge	22.263,17	22.400,00	-136,83
2117	Nicht finanzierungswirksame operative Erträge			
212	Erträge aus Transfers	755.800,96	17.500,00	738.300,96
2121	Transferertrag von Trägern des öffentlichen Rechts	2.000,48	2.000,00	0,48
2122	Transferertrag von Beteiligungen			
2123	Transferertrag von Unternehmen (mit Finanzunternehmen)			
2124	Transferertrag von Haushalten und Organisationen ohne Erwerbscharakter	3.065,00	5.000,00	-1.935,00
2125	Transferertrag vom Ausland			
2126	Investitions- und Tilgungszuschüsse zwischen Unternehmungen und Betrieben der Gebietskörperschaft und der Gebietskörperschaft			
2127	Nicht finanzierungswirksamer Transferertrag	750.735,48	10.500,00	740.235,48
213	Finanzerträge	238,13	300,00	-61,87
2131	Erträge aus Zinsen	238,13	300,00	-61,87
2132	Erträge aus Zinsen aus derivativen Finanzinstrumenten ohne Grundgeschäft			
2133	Erträge aus Gewinnentnahmen von marktbestimmten Betrieben			
2134	Sonstige Finanzerträge			
2135	Erträge aus Dividenden/Gewinnausschüttungen			
2136	Sonstige nicht finanzierungswirksame Finanzerträge			
21	Summe Erträge	778.302,26	40.200,00	738.102,26
221	Personalaufwand	0,00	0,00	0,00
2211	Personalaufwand (Bezüge, Nebengeb., Mehrleistungen)			
2212	Gesetzlicher und freiwilliger Sozialaufwand			
2213	Sonstiger Personalaufwand			
2214	Nicht finanzierungswirksamer Personalaufwand			
222	Sachaufwand (ohne Transferaufwand)	817.782,41	750.000,00	67.782,41
2221	Gebrauchs- und Verbrauchsgüter, Handelswaren			
2222	Verwaltungs- und Betriebsaufwand			
2223	Leasing- und Mietaufwand			
2224	Instandhaltung	168.523,81	144.000,00	24.523,81
2225	Sonstiger Sachaufwand	50.023,65	36.600,00	13.423,65
2226	Nicht finanzierungswirksamer Sachaufwand	599.234,95	569.400,00	29.834,95

Straßen- und Wasserbau, Verkehr (Gruppe 6)

MVAG	Mittelverwendungs- und aufbringungsgruppen (1. und 2. Ebene)	RA 2022	VA 2022	RA - VA
223	Transferaufwand (laufende Transfers und Kapitaltransfers)	52.099,75	30.600,00	21.499,75
2231	Transferaufwand an Träger des öffentlichen Rechts	27.076,00	30.600,00	-3.524,00
2232	Transferaufwand an Beteiligungen			
2233	Transferaufwand an Unternehmen (mit Finanzunternehmen)	25.023,75		25.023,75
2234	Transferaufwand an Haushalte und Organisationen ohne Erwerbscharakter			
2235	Transferaufwand an das Ausland			
2236	Investitions- und Tilgungszuschüsse zwischen Unternehmungen und Betrieben der Gebietskörperschaft und der Gebietskörperschaft			
2237	Nicht finanzierungswirksamer Transferaufwand			
224	Finanzaufwand	0,00	0,00	0,00
2241	Zinsen aus Finanzschulden, Finanzierungsleasing, Forderungskauf und derivativen Finanzinstrumenten mit Grundgeschäft			
2242	Zinsen und sonstige Aufwendungen aus derivativen Finanzinstrumenten ohne Grundgeschäft			
2243	Gewinnentnahmen von Unternehmungen und marktbestimmten Betrieben der Gebietskörperschaft (innerhalb der Gebietskörperschaft)			
2244	Sonstiger Finanzaufwand			
2245	Nicht finanzierungswirksamer Finanzaufwand			
22	Summe Aufwendungen	869.882,16	780.600,00	89.282,16
SA0	Saldo (0) Nettoergebnis (21 - 22)	-91.579,90	-740.400,00	648.820,10
230	Entnahmen von Haushaltsrücklagen	39.000,00	39.000,00	0,00
2301	Entnahmen von Haushaltsrücklagen	39.000,00	39.000,00	
240	Zuweisung an Haushaltsrücklagen	178,60	0,00	178,60
2401	Zuweisung an Haushaltsrücklagen	178,60		178,60
23	Summe Haushaltsrücklagen	38.821,40	39.000,00	-178,60
SA00	Nettoergebnis nach Zuweisung und Entnahmen von Haushaltsrücklagen (Saldo 0 +/- SU23)	-52.758,50	-701.400,00	648.641,50

Wirtschaftsförderung (Gruppe 7)

MVAG	Mittelverwendungs- und aufbringungsgruppen (1. und 2. Ebene)	RA 2022	VA 2022	RA - VA
211	Erträge aus der operativen Verwaltungstätigkeit	50,00	600,00	-550,00
2111	Erträge aus eigenen Abgaben			
2112	Erträge aus Ertragsanteilen			
2113	Erträge aus Gebühren	50,00	600,00	-550,00
2114	Erträge aus Leistungen			
2115	Erträge aus Besitz und wirtschaftlicher Tätigkeit			
2116	Erträge aus Veräußerung und sonstige Erträge			
2117	Nicht finanzierungswirksame operative Erträge			
212	Erträge aus Transfers	0,00	0,00	0,00
2121	Transferertrag von Trägern des öffentlichen Rechts			
2122	Transferertrag von Beteiligungen			
2123	Transferertrag von Unternehmen (mit Finanzunternehmen)			
2124	Transferertrag von Haushalten und Organisationen ohne Erwerbscharakter			
2125	Transferertrag vom Ausland			
2126	Investitions- und Tilgungszuschüsse zwischen Unternehmungen und Betrieben der Gebietskörperschaft und der Gebietskörperschaft			
2127	Nicht finanzierungswirksamer Transferertrag			
213	Finanzerträge	154,93	200,00	-45,07
2131	Erträge aus Zinsen	154,93	200,00	-45,07
2132	Erträge aus Zinsen aus derivativen Finanzinstrumenten ohne Grundgeschäft			
2133	Erträge aus Gewinnentnahmen von marktbestimmten Betrieben			
2134	Sonstige Finanzerträge			
2135	Erträge aus Dividenden/Gewinnausschüttungen			
2136	Sonstige nicht finanzierungswirksame Finanzerträge			
21	Summe Erträge	204,93	800,00	-595,07
221	Personalaufwand	0,00	0,00	0,00
2211	Personalaufwand (Bezüge, Nebengeb., Mehrleistungen)			
2212	Gesetzlicher und freiwilliger Sozialaufwand			
2213	Sonstiger Personalaufwand			
2214	Nicht finanzierungswirksamer Personalaufwand			
222	Sachaufwand (ohne Transferaufwand)	10.135,96	6.400,00	3.735,96
2221	Gebrauchs- und Verbrauchsgüter, Handelswaren			
2222	Verwaltungs- und Betriebsaufwand			
2223	Leasing- und Mietaufwand			
2224	Instandhaltung			
2225	Sonstiger Sachaufwand	9.272,46	5.500,00	3.772,46
2226	Nicht finanzierungswirksamer Sachaufwand	863,50	900,00	-36,50

Wirtschaftsförderung (Gruppe 7)

MVAG	Mittelverwendungs- und aufbringungsgruppen (1. und 2. Ebene)	RA 2022	VA 2022	RA - VA
223	Transferaufwand (laufende Transfers und Kapitaltransfers)	42.842,17	47.500,00	-4.657,83
2231	Transferaufwand an Träger des öffentlichen Rechts		500,00	-500,00
2232	Transferaufwand an Beteiligungen			
2233	Transferaufwand an Unternehmen (mit Finanzunternehmen)	14.926,81	12.000,00	2.926,81
2234	Transferaufwand an Haushalte und Organisationen ohne Erwerbscharakter	27.915,36	35.000,00	-7.084,64
2235	Transferaufwand an das Ausland			
2236	Investitions- und Tilgungszuschüsse zwischen Unternehmungen und Betrieben der Gebietskörperschaft und der Gebietskörperschaft			
2237	Nicht finanzierungswirksamer Transferaufwand			
224	Finanzaufwand	0,00	0,00	0,00
2241	Zinsen aus Finanzschulden, Finanzierungsleasing, Forderungskauf und derivativen Finanzinstrumenten mit Grundgeschäft			
2242	Zinsen und sonstige Aufwendungen aus derivativen Finanzinstrumenten ohne Grundgeschäft			
2243	Gewinnentnahmen von Unternehmungen und marktbestimmten Betrieben der Gebietskörperschaft (innerhalb der Gebietskörperschaft)			
2244	Sonstiger Finanzaufwand			
2245	Nicht finanzierungswirksamer Finanzaufwand			
22	Summe Aufwendungen	52.978,13	53.900,00	-921,87
SA0	Saldo (0) Nettoergebnis (21 - 22)	-52.773,20	-53.100,00	326,80
230	Entnahmen von Haushaltsrücklagen	0,00	0,00	0,00
2301	Entnahmen von Haushaltsrücklagen			
240	Zuweisung an Haushaltsrücklagen	116,19	0,00	116,19
2401	Zuweisung an Haushaltsrücklagen	116,19		116,19
23	Summe Haushaltsrücklagen	-116,19	0,00	-116,19
SA00	Nettoergebnis nach Zuweisung und Entnahmen von Haushaltsrücklagen (Saldo 0 +/- SU23)	-52.889,39	-53.100,00	210,61

Dienstleistungen (Gruppe 8)

MVAG	Mittelverwendungs- und aufbringungsgruppen (1. und 2. Ebene)	RA 2022	VA 2022	RA - VA
211	Erträge aus der operativen Verwaltungstätigkeit	1.813.524,96	1.634.500,00	179.024,96
2111	Erträge aus eigenen Abgaben			
2112	Erträge aus Ertragsanteilen			
2113	Erträge aus Gebühren	1.094.332,84	1.019.500,00	74.832,84
2114	Erträge aus Leistungen	285.244,77	246.900,00	38.344,77
2115	Erträge aus Besitz und wirtschaftlicher Tätigkeit	126.780,30	104.700,00	22.080,30
2116	Erträge aus Veräußerung und sonstige Erträge	304.843,09	263.400,00	41.443,09
2117	Nicht finanzierungswirksame operative Erträge	2.323,96		2.323,96
212	Erträge aus Transfers	273.934,21	142.200,00	131.734,21
2121	Transferertrag von Trägern des öffentlichen Rechts	161.090,89	46.700,00	114.390,89
2122	Transferertrag von Beteiligungen			
2123	Transferertrag von Unternehmen (mit Finanzunternehmen)			
2124	Transferertrag von Haushalten und Organisationen ohne Erwerbscharakter			
2125	Transferertrag vom Ausland			
2126	Investitions- und Tilgungszuschüsse zwischen Unternehmungen und Betrieben der Gebietskörperschaft und der Gebietskörperschaft			
2127	Nicht finanzierungswirksamer Transferertrag	112.843,32	95.500,00	17.343,32
213	Finanzerträge	1.390,93	1.600,00	-209,07
2131	Erträge aus Zinsen	1.390,93	1.600,00	-209,07
2132	Erträge aus Zinsen aus derivativen Finanzinstrumenten ohne Grundgeschäft			
2133	Erträge aus Gewinnentnahmen von marktbestimmten Betrieben			
2134	Sonstige Finanzerträge			
2135	Erträge aus Dividenden/Gewinnausschüttungen			
2136	Sonstige nicht finanzierungswirksame Finanzerträge			
21	Summe Erträge	2.088.850,10	1.778.300,00	310.550,10
221	Personalaufwand	314.458,03	282.300,00	32.158,03
2211	Personalaufwand (Bezüge, Nebengeb., Mehrleistungen)	248.045,41	213.800,00	34.245,41
2212	Gesetzlicher und freiwilliger Sozialaufwand	60.878,56	61.300,00	-421,44
2213	Sonstiger Personalaufwand		1.200,00	-1.200,00
2214	Nicht finanzierungswirksamer Personalaufwand	5.534,06	6.000,00	-465,94
222	Sachaufwand (ohne Transferaufwand)	1.555.866,62	1.613.200,00	-57.333,38
2221	Gebrauchs- und Verbrauchsgüter, Handelswaren	65.061,92	67.600,00	-2.538,08
2222	Verwaltungs- und Betriebsaufwand	79.518,93	133.100,00	-53.581,07
2223	Leasing- und Mietaufwand	15.467,25	21.800,00	-6.332,75
2224	Instandhaltung	332.577,11	215.600,00	116.977,11
2225	Sonstiger Sachaufwand	641.272,33	774.300,00	-133.027,67
2226	Nicht finanzierungswirksamer Sachaufwand	421.969,08	400.800,00	21.169,08

Dienstleistungen (Gruppe 8)

MVAG	Mittelverwendungs- und aufbringungsgruppen (1. und 2. Ebene)	RA 2022	VA 2022	RA - VA
223	Transferaufwand (laufende Transfers und Kapitaltransfers)	42.344,54	95.200,00	-52.855,46
2231	Transferaufwand an Träger des öffentlichen Rechts			
2232	Transferaufwand an Beteiligungen			
2233	Transferaufwand an Unternehmen (mit Finanzunternehmen)	42.344,54	95.200,00	-52.855,46
2234	Transferaufwand an Haushalte und Organisationen ohne Erwerbscharakter			
2235	Transferaufwand an das Ausland			
2236	Investitions- und Tilgungszuschüsse zwischen Unternehmungen und Betrieben der Gebietskörperschaft und der Gebietskörperschaft			
2237	Nicht finanzierungswirksamer Transferaufwand			
224	Finanzaufwand	73.446,66	67.900,00	5.546,66
2241	Zinsen aus Finanzschulden, Finanzierungsleasing, Forderungskauf und derivativen Finanzinstrumenten mit Grundgeschäft	73.446,66	67.900,00	5.546,66
2242	Zinsen und sonstige Aufwendungen aus derivativen Finanzinstrumenten ohne Grundgeschäft			
2243	Gewinnentnahmen von Unternehmungen und marktbestimmten Betrieben der Gebietskörperschaft (innerhalb der Gebietskörperschaft)			
2244	Sonstiger Finanzaufwand			
2245	Nicht finanzierungswirksamer Finanzaufwand			
22	Summe Aufwendungen	1.986.115,85	2.058.600,00	-72.484,15
SA0	Saldo (0) Nettoergebnis (21 - 22)	102.734,25	-280.300,00	383.034,25
230	Entnahmen von Haushaltsrücklagen	1.090.000,00	280.000,00	810.000,00
2301	Entnahmen von Haushaltsrücklagen	1.090.000,00	280.000,00	810.000,00
240	Zuweisung an Haushaltsrücklagen	346.310,74	0,00	346.310,74
2401	Zuweisung an Haushaltsrücklagen	346.310,74		346.310,74
23	Summe Haushaltsrücklagen	743.689,26	280.000,00	463.689,26
SA00	Nettoergebnis nach Zuweisung und Entnahmen von Haushaltsrücklagen (Saldo 0 +/- SU23)	846.423,51	-300,00	846.723,51

Finanzwirtschaft (Gruppe 9)

MVAG	Mittelverwendungs- und aufbringungsgruppen (1. und 2. Ebene)	RA 2022	VA 2022	RA - VA
211	Erträge aus der operativen Verwaltungstätigkeit	3.983.683,71	3.554.200,00	429.483,71
2111	Erträge aus eigenen Abgaben	885.080,15	778.600,00	106.480,15
2112	Erträge aus Ertragsanteilen	3.098.603,56	2.775.600,00	323.003,56
2113	Erträge aus Gebühren			
2114	Erträge aus Leistungen			
2115	Erträge aus Besitz und wirtschaftlicher Tätigkeit			
2116	Erträge aus Veräußerung und sonstige Erträge			
2117	Nicht finanzierungswirksame operative Erträge			
212	Erträge aus Transfers	334.197,26	381.700,00	-47.502,74
2121	Transferertrag von Trägern des öffentlichen Rechts	334.197,26	381.700,00	-47.502,74
2122	Transferertrag von Beteiligungen			
2123	Transferertrag von Unternehmen (mit Finanzunternehmen)			
2124	Transferertrag von Haushalten und Organisationen ohne Erwerbscharakter			
2125	Transferertrag vom Ausland			
2126	Investitions- und Tilgungszuschüsse zwischen Unternehmungen und Betrieben der Gebietskörperschaft und der Gebietskörperschaft			
2127	Nicht finanzierungswirksamer Transferertrag			
213	Finanzerträge	140,30	0,00	140,30
2131	Erträge aus Zinsen	140,30		140,30
2132	Erträge aus Zinsen aus derivativen Finanzinstrumenten ohne Grundgeschäft			
2133	Erträge aus Gewinnentnahmen von marktbestimmten Betrieben			
2134	Sonstige Finanzerträge			
2135	Erträge aus Dividenden/Gewinnausschüttungen			
2136	Sonstige nicht finanzierungswirksame Finanzerträge			
21	Summe Erträge	4.318.021,27	3.935.900,00	382.121,27
221	Personalaufwand	0,00	0,00	0,00
2211	Personalaufwand (Bezüge, Nebengeb., Mehrleistungen)			
2212	Gesetzlicher und freiwilliger Sozialaufwand			
2213	Sonstiger Personalaufwand			
2214	Nicht finanzierungswirksamer Personalaufwand			
222	Sachaufwand (ohne Transferaufwand)	35,08	200,00	-164,92
2221	Gebrauchs- und Verbrauchsgüter, Handelswaren			
2222	Verwaltungs- und Betriebsaufwand			
2223	Leasing- und Mietaufwand			
2224	Instandhaltung			
2225	Sonstiger Sachaufwand	35,08	200,00	-164,92
2226	Nicht finanzierungswirksamer Sachaufwand			

Finanzwirtschaft (Gruppe 9)

MVAG	Mittelverwendungs- und aufbringungsgruppen (1. und 2. Ebene)	RA 2022	VA 2022	RA - VA
223	Transferaufwand (laufende Transfers und Kapitaltransfers)	196.661,75	193.100,00	3.561,75
2231	Transferaufwand an Träger des öffentlichen Rechts	196.661,75	193.100,00	3.561,75
2232	Transferaufwand an Beteiligungen			
2233	Transferaufwand an Unternehmen (mit Finanzunternehmen)			
2234	Transferaufwand an Haushalte und Organisationen ohne Erwerbscharakter			
2235	Transferaufwand an das Ausland			
2236	Investitions- und Tilgungszuschüsse zwischen Unternehmungen und Betrieben der Gebietskörperschaft und der Gebietskörperschaft			
2237	Nicht finanzierungswirksamer Transferaufwand			
224	Finanzaufwand	4.220,70	1.300,00	2.920,70
2241	Zinsen aus Finanzschulden, Finanzierungsleasing, Forderungskauf und derivativen Finanzinstrumenten mit Grundgeschäft			
2242	Zinsen und sonstige Aufwendungen aus derivativen Finanzinstrumenten ohne Grundgeschäft			
2243	Gewinnentnahmen von Unternehmungen und marktbestimmten Betrieben der Gebietskörperschaft (innerhalb der Gebietskörperschaft)			
2244	Sonstiger Finanzaufwand	4.220,70	1.300,00	2.920,70
2245	Nicht finanzierungswirksamer Finanzaufwand			
22	Summe Aufwendungen	200.917,53	194.600,00	6.317,53
SA0	Saldo (0) Nettoergebnis (21 - 22)	4.117.103,74	3.741.300,00	375.803,74
230	Entnahmen von Haushaltsrücklagen	0,00	25.500,00	-25.500,00
2301	Entnahmen von Haushaltsrücklagen		25.500,00	-25.500,00
240	Zuweisung an Haushaltsrücklagen	487,30	0,00	487,30
2401	Zuweisung an Haushaltsrücklagen	487,30		487,30
23	Summe Haushaltsrücklagen	-487,30	25.500,00	-25.987,30
SA00	Nettoergebnis nach Zuweisung und Entnahmen von Haushaltsrücklagen (Saldo 0 +/- SU23)	4.116.616,44	3.766.800,00	349.816,44

Finanzierungshaushalt Bereichsbudget 1. und 2. Ebene
(Anlage 1b)

Vertretungskörper und allgemeine Verwaltung (Gruppe 0)

MVAG	Mittelverwendungs- und aufbringungsgruppen (1. und 2. Ebene)	RA 2022	VA 2022	RA - VA
311	Einzahlungen aus der operativen Verwaltungstätigkeit	182.868,73	162.500,00	20.368,73
3111	Einzahlungen aus eigenen Abgaben			
3112	Einzahlungen aus Ertragsanteilen			
3113	Einzahlungen aus Gebühren			
3114	Einzahlungen aus Leistungen	175.115,91	155.300,00	19.815,91
3115	Einzahlungen aus Besitz und wirtschaftlicher Tätigkeit	7.500,00	7.200,00	300,00
3116	Einzahlungen aus Veräußerung von geringwertigen Wirtschaftsgütern (GWG) und sonstige Einzahlungen	252,82		252,82
312	Einzahlungen aus Transfers (ohne Kapitaltransfers)	56.961,24	65.000,00	-8.038,76
3121	Transferzahlungen von Trägern des öffentlichen Rechts	20.000,00	20.000,00	
3122	Transferzahlungen von Beteiligten			
3123	Transferzahlungen von Unternehmen (inkl. Finanzunternehmen)	36.961,24	45.000,00	-8.038,76
3124	Transferzahlungen von Haushalte und Organisationen ohne Erwerbscharakter			
3125	Transferzahlungen vom Ausland			
3126	Investitions- und Tilgungszuschüsse zwischen Unternehmungen und Betrieben der Gebietskörperschaft und der Gebietskörperschaft			
313	Einzahlungen aus Finanzerträgen	0,00	0,00	0,00
3131	Einzahlungen aus Zinserträgen			
3133	Einzahlungen aus Gewinnentnahmen von marktbestimmten Betrieben			
3134	Sonstige Einzahlungen aus Finanzerträgen			
3135	Einzahlungen aus Dividenden/Gewinnausschüttungen			
31	Summe Einzahlungen operative Gebarung	239.829,97	227.500,00	12.329,97
321	Auszahlungen aus Personalaufwand	540.058,16	517.100,00	22.958,16
3211	Auszahlungen für Personalaufwand Bezüge, Nebengebühren, und Mehrleistungsvergütungen)	486.829,29	459.400,00	27.429,29
3212	Auszahlungen für gesetzliche und freiwillige Sozialaufwendungen	53.228,87	55.000,00	-1.771,13
3213	Auszahlungen aus sonstigem Personalaufwand		2.700,00	-2.700,00
322	Auszahlungen aus Sachaufwand (ohne Transferaufwand)	406.790,73	454.100,00	-47.309,27
3221	Auszahlungen für Gebrauchs- und Verbrauchsgüter, Handelswaren	17.294,33	22.600,00	-5.305,67
3222	Auszahlungen für Verwaltungs- und Betriebsaufwand	48.359,10	53.500,00	-5.140,90
3223	Auszahlungen für Leasing- und Mietaufwand			
3224	Auszahlungen für Instandhaltung	78.032,78	70.700,00	7.332,78
3225	Sonstige Auszahlungen aus Sachaufwand	263.104,52	307.300,00	-44.195,48
323	Auszahlungen aus Transfers (ohne Kapitaltransfers)	197.397,94	208.400,00	-11.002,06
3231	Transferzahlungen an Träger des öffentlichen Rechts	135.673,76	142.300,00	-6.626,24
3232	Transferzahlungen an Beteiligten			
3233	Transferzahlungen an Unternehmen (inkl. Finanzunternehmen)	56.346,12	60.000,00	-3.653,88

Vertretungskörper und allgemeine Verwaltung (Gruppe 0)

MVAG	Mittelverwendungs- und aufbringungsgruppen (1. und 2. Ebene)	RA 2022	VA 2022	RA - VA
3234	Transferzahlungen an Haushalte und Organisationen ohne Erwerbscharakter	5.378,06	6.100,00	-721,94
3235	Transferzahlungen an das Ausland			
3236	Investitions- und Tilgungszuschüsse zwischen Unternehmungen und Betrieben der Gebietskörperschaft und der Gebietskörperschaft			
324	Auszahlungen aus Finanzaufwand	0,00	0,00	0,00
3241	Auszahlungen für Zinsaufwand, für Finanzierungsleasing, für Forderungskauf, für Finanzschulden und derivative Finanzinstrumente			
3242	Auszahlungen für Zinsen aus derivativen Finanzinstrumenten ohne Grundgeschäft			
3243	Auszahlung aus Gewinnentnahmen von marktbestimmten Betrieben			
3244	Sonstige Auszahlungen aus Finanzaufwendungen			
32	Summe Auszahlungen operative Gebarung	1.144.246,83	1.179.600,00	-35.353,17
SA1	Saldo (1) Geldfluss aus der Operativen Gebarung (31 – 32)	-904.416,86	-952.100,00	47.683,14
331	Einzahlungen aus der Investitionstätigkeit	0,00	0,00	0,00
3311	Einzahlungen aus der Veräußerung von immateriellem Vermögen			
3312	Einzahlungen aus der Veräußerung von Grundstücken und Grundstückeinrichtungen			
3313	Einzahlungen aus der Veräußerung von Gebäuden und Bauten			
3314	Einzahlungen aus der Veräußerung von technischen Anlagen, Fahrzeuge und Maschinen			
3315	Einzahlungen aus der Veräußerung von Amts-, Betriebs- und Geschäftsausstattung			
3316	Einzahlungen aus der Veräußerung von Kulturgütern			
3317	Einzahlungen aus der Veräußerung von Beteiligungen			
332	Einzahlungen aus der Rückzahlung von Darlehen sowie gewährten Vorschüssen	0,00	0,00	0,00
3321	Einzahlungen aus Darlehen an Träger des öffentlichen Rechts			
3322	Einzahlungen aus Darlehen an Beteiligungen			
3323	Einzahlungen aus Darlehen an Unternehmen und Haushalte			
3325	Einzahlungen aus Vorschüssen und Anzahlungen			
333	Einzahlungen aus Kapitaltransfers	2.000,00	2.000,00	0,00
3331	Kapitaltransferzahlungen von Trägern des öffentlichen Rechts	2.000,00	2.000,00	
3332	Kapitaltransferzahlungen von Beteiligungen			
3333	Kapitaltransferzahlungen von Unternehmen			
3334	Kapitaltransferzahlungen von Haushalten und Organisationen ohne Erwerbscharakter			
3335	Kapitaltransferzahlungen vom Ausland			
33	Summe Einzahlungen investive Gebarung	2.000,00	2.000,00	0,00
341	Auszahlungen aus der Investitionstätigkeit	14.167,13	13.000,00	1.167,13
3411	Auszahlungen für den Erwerb von immateriellem Vermögen			

Vertretungskörper und allgemeine Verwaltung (Gruppe 0)

MVAG	Mittelverwendungs- und aufbringungsgruppen (1. und 2. Ebene)	RA 2022	VA 2022	RA - VA
3412	Auszahlungen für den Erwerb von Grundstücken und Grundstückseinrichtungen			
3413	Auszahlungen für den Erwerb von Gebäuden und Bauten			
3414	Auszahlungen für den Erwerb von technischen Anlagen, Fahrzeuge und Maschinen			
3415	Auszahlungen für den Erwerb von Amts-, Betriebs- und Geschäftsausstattung	14.167,13	13.000,00	1.167,13
3416	Auszahlungen für den Erwerb von Kulturgütern			
3417	Auszahlungen für den Erwerb von Beteiligungen			
342	Auszahlungen von gewährten Darlehen sowie gewährten Vorschüssen	0,00	0,00	0,00
3421	Auszahlung von Darlehen an Träger des öffentlichen Rechts			
3422	Auszahlung von Darlehen an Beteiligungen			
3423	Auszahlung von Darlehen an Unternehmen und Haushalte			
3425	Auszahlungen von Vorschüssen und Anzahlungen			
343	Auszahlungen aus Kapitaltransfers	0,00	0,00	0,00
3431	Kapitaltransferzahlungen an Träger des öffentlichen Rechts			
3432	Kapitaltransferzahlungen an Beteiligungen			
3433	Kapitaltransferzahlungen an Unternehmen (Finanzunternehmen)			
3434	Kapitaltransferzahlungen an Haushalte und Organisationen ohne Erwerbscharakter			
3435	Kapitaltransferzahlungen an das Ausland			
34	Summe Auszahlungen investive Gebarung	14.167,13	13.000,00	1.167,13
SA2	Saldo (2) Geldfluss aus der Investiven Gebarung (33 – 34)	-12.167,13	-11.000,00	-1.167,13
SA3	Saldo (3) Nettofinanzierungssaldo (Saldo 1 + Saldo 2)	-916.583,99	-963.100,00	46.516,01
351	Einzahlungen aus der Aufnahme von Finanzschulden	0,00	0,00	0,00
3511	Einzahlungen aus empfangenen Darlehen von öffentlichen Körperschaften und Rechtsträgern			
3512	Einzahlungen aus empfangenen Darlehen von Beteiligungen			
3513	Einzahlungen aus empfangenen Darlehen von Unternehmen und privaten Haushalten			
3514	Einzahlungen aus Finanzschulden (Finanzunternehmen)			
353	Einzahlungen infolge eines Kapitaltausch bei derivativen Finanzinstrumenten mit Grundgeschäft	0,00	0,00	0,00
3530	Einzahlungen infolge eines Kapitaltausch bei derivativen Finanzinstrumenten mit Grundgeschäft			
355	Einzahlungen aus dem Abgang von Finanzinstrumenten	0,00	0,00	0,00
3550	Einzahlungen aus dem Abgang von Finanzinstrumenten			
35	Summe Einzahlungen aus der Finanzierungstätigkeit	0,00	0,00	0,00
361	Auszahlungen aus der Tilgung von Finanzschulden	0,00	0,00	0,00

Vertretungskörper und allgemeine Verwaltung (Gruppe 0)

MVAG	Mittelverwendungs- und aufbringungsgruppen (1. und 2. Ebene)	RA 2022	VA 2022	RA - VA
3611	Auszahlungen aus empfangenen Darlehen von öffentlichen Körperschaften und Rechtsträgern			
3612	Auszahlungen aus empfangenen Darlehen von Beteiligungen			
3613	Auszahlungen aus empfangenen Darlehen von Unternehmen und privaten Haushalten			
3614	Auszahlungen aus Finanzschulden			
3615	Auszahlung aus der Rückzahlung von Leasingverbindlichkeiten			
363	Auszahlungen infolge eines Kapitaltausch bei derivativen Finanzinstrumenten mit Grundgeschäft	0,00	0,00	0,00
3630	Auszahlungen infolge eines Kapitaltausch bei derivativen Finanzinstrumenten mit Grundgeschäft			
365	Auszahlungen für den Erwerb von Finanzinstrumenten	0,00	0,00	0,00
3650	Auszahlungen für den Erwerb von Finanzinstrumenten			
36	Summe Auszahlungen aus der Finanzierungstätigkeit	0,00	0,00	0,00
SA4	Saldo (4) Geldfluss aus der Finanzierungstätigkeit (35 – 36)	0,00	0,00	0,00
SA5	Saldo (5) Geldfluss aus der voranschlagswirksamen Gebarung (Saldo 3 + Saldo 4)	-916.583,99	-963.100,00	46.516,01

Öffentliche Ordnung und Sicherheit (Gruppe 1)

MVAG	Mittelverwendungs- und aufbringungsgruppen (1. und 2. Ebene)	RA 2022	VA 2022	RA - VA
311	Einzahlungen aus der operativen Verwaltungstätigkeit	2.120,76	2.900,00	-779,24
3111	Einzahlungen aus eigenen Abgaben			
3112	Einzahlungen aus Ertragsanteilen			
3113	Einzahlungen aus Gebühren	1.440,00	2.500,00	-1.060,00
3114	Einzahlungen aus Leistungen	566,76	300,00	266,76
3115	Einzahlungen aus Besitz und wirtschaftlicher Tätigkeit			
3116	Einzahlungen aus Veräußerung von geringwertigen Wirtschaftsgütern (GWG) und sonstige Einzahlungen	114,00	100,00	14,00
312	Einzahlungen aus Transfers (ohne Kapitaltransfers)	42.996,30	4.800,00	38.196,30
3121	Transferzahlungen von Trägern des öffentlichen Rechts	13.017,50		13.017,50
3122	Transferzahlungen von Beteiligten			
3123	Transferzahlungen von Unternehmen (inkl. Finanzunternehmen)	29.978,80	4.800,00	25.178,80
3124	Transferzahlungen von Haushalte und Organisationen ohne Erwerbscharakter			
3125	Transferzahlungen vom Ausland			
3126	Investitions- und Tilgungszuschüsse zwischen Unternehmungen und Betrieben der Gebietskörperschaft und der Gebietskörperschaft			
313	Einzahlungen aus Finanzerträgen	41,81	100,00	-58,19
3131	Einzahlungen aus Zinserträgen	41,81	100,00	-58,19
3133	Einzahlungen aus Gewinnentnahmen von marktbestimmten Betrieben			
3134	Sonstige Einzahlungen aus Finanzerträgen			
3135	Einzahlungen aus Dividenden/Gewinnausschüttungen			
31	Summe Einzahlungen operative Gebarung	45.158,87	7.800,00	37.358,87
321	Auszahlungen aus Personalaufwand	0,00	0,00	0,00
3211	Auszahlungen für Personalaufwand Bezüge, Nebengebühren, und Mehrleistungsvergütungen)			
3212	Auszahlungen für gesetzliche und freiwillige Sozialaufwendungen			
3213	Auszahlungen aus sonstigem Personalaufwand			
322	Auszahlungen aus Sachaufwand (ohne Transferaufwand)	74.734,87	62.800,00	11.934,87
3221	Auszahlungen für Gebrauchs- und Verbrauchsgüter, Handelswaren	11.370,82	10.300,00	1.070,82
3222	Auszahlungen für Verwaltungs- und Betriebsaufwand	6.746,85	4.800,00	1.946,85
3223	Auszahlungen für Leasing- und Mietaufwand	29.775,08	27.000,00	2.775,08
3224	Auszahlungen für Instandhaltung	20.448,32	17.500,00	2.948,32
3225	Sonstige Auszahlungen aus Sachaufwand	6.393,80	3.200,00	3.193,80
323	Auszahlungen aus Transfers (ohne Kapitaltransfers)	4.251,90	7.600,00	-3.348,10
3231	Transferzahlungen an Träger des öffentlichen Rechts	1.019,90	1.000,00	19,90
3232	Transferzahlungen an Beteiligten			
3233	Transferzahlungen an Unternehmen (inkl. Finanzunternehmen)			

Öffentliche Ordnung und Sicherheit (Gruppe 1)

MVAG	Mittelverwendungs- und aufbringungsgruppen (1. und 2. Ebene)	RA 2022	VA 2022	RA - VA
3234	Transferzahlungen an Haushalte und Organisationen ohne Erwerbscharakter	3.232,00	6.600,00	-3.368,00
3235	Transferzahlungen an das Ausland			
3236	Investitions- und Tilgungszuschüsse zwischen Unternehmungen und Betrieben der Gebietskörperschaft und der Gebietskörperschaft			
324	Auszahlungen aus Finanzaufwand	0,00	0,00	0,00
3241	Auszahlungen für Zinsaufwand, für Finanzierungsleasing, für Forderungskauf, für Finanzschulden und derivative Finanzinstrumente			
3242	Auszahlungen für Zinsen aus derivativen Finanzinstrumenten ohne Grundgeschäft			
3243	Auszahlung aus Gewinnentnahmen von marktbestimmten Betrieben			
3244	Sonstige Auszahlungen aus Finanzaufwendungen			
32	Summe Auszahlungen operative Gebarung	78.986,77	70.400,00	8.586,77
SA1	Saldo (1) Geldfluss aus der Operativen Gebarung (31 – 32)	-33.827,90	-62.600,00	28.772,10
331	Einzahlungen aus der Investitionstätigkeit	0,00	0,00	0,00
3311	Einzahlungen aus der Veräußerung von immateriellem Vermögen			
3312	Einzahlungen aus der Veräußerung von Grundstücken und Grundstückeinrichtungen			
3313	Einzahlungen aus der Veräußerung von Gebäuden und Bauten			
3314	Einzahlungen aus der Veräußerung von technischen Anlagen, Fahrzeuge und Maschinen			
3315	Einzahlungen aus der Veräußerung von Amts-, Betriebs- und Geschäftsausstattung			
3316	Einzahlungen aus der Veräußerung von Kulturgütern			
3317	Einzahlungen aus der Veräußerung von Beteiligungen			
332	Einzahlungen aus der Rückzahlung von Darlehen sowie gewährten Vorschüssen	0,00	0,00	0,00
3321	Einzahlungen aus Darlehen an Träger des öffentlichen Rechts			
3322	Einzahlungen aus Darlehen an Beteiligungen			
3323	Einzahlungen aus Darlehen an Unternehmen und Haushalte			
3325	Einzahlungen aus Vorschüssen und Anzahlungen			
333	Einzahlungen aus Kapitaltransfers	6.732,50	49.600,00	-42.867,50
3331	Kapitaltransferzahlungen von Trägern des öffentlichen Rechts	6.732,50	49.600,00	-42.867,50
3332	Kapitaltransferzahlungen von Beteiligungen			
3333	Kapitaltransferzahlungen von Unternehmen			
3334	Kapitaltransferzahlungen von Haushalten und Organisationen ohne Erwerbscharakter			
3335	Kapitaltransferzahlungen vom Ausland			
33	Summe Einzahlungen investive Gebarung	6.732,50	49.600,00	-42.867,50
341	Auszahlungen aus der Investitionstätigkeit	36.444,50	59.700,00	-23.255,50
3411	Auszahlungen für den Erwerb von immateriellem Vermögen			

Öffentliche Ordnung und Sicherheit (Gruppe 1)

MVAG	Mittelverwendungs- und aufbringungsgruppen (1. und 2. Ebene)	RA 2022	VA 2022	RA - VA
3412	Auszahlungen für den Erwerb von Grundstücken und Grundstückseinrichtungen			
3413	Auszahlungen für den Erwerb von Gebäuden und Bauten			
3414	Auszahlungen für den Erwerb von technischen Anlagen, Fahrzeuge und Maschinen	29.712,00	39.700,00	-9.988,00
3415	Auszahlungen für den Erwerb von Amts-, Betriebs- und Geschäftsausstattung	6.732,50	20.000,00	-13.267,50
3416	Auszahlungen für den Erwerb von Kulturgütern			
3417	Auszahlungen für den Erwerb von Beteiligungen			
342	Auszahlungen von gewährten Darlehen sowie gewährten Vorschüssen	0,00	0,00	0,00
3421	Auszahlung von Darlehen an Träger des öffentlichen Rechts			
3422	Auszahlung von Darlehen an Beteiligungen			
3423	Auszahlung von Darlehen an Unternehmen und Haushalte			
3425	Auszahlungen von Vorschüssen und Anzahlungen			
343	Auszahlungen aus Kapitaltransfers	0,00	0,00	0,00
3431	Kapitaltransferzahlungen an Träger des öffentlichen Rechts			
3432	Kapitaltransferzahlungen an Beteiligungen			
3433	Kapitaltransferzahlungen an Unternehmen (Finanzunternehmen)			
3434	Kapitaltransferzahlungen an Haushalte und Organisationen ohne Erwerbscharakter			
3435	Kapitaltransferzahlungen an das Ausland			
34	Summe Auszahlungen investive Gebarung	36.444,50	59.700,00	-23.255,50
SA2	Saldo (2) Geldfluss aus der Investiven Gebarung (33 – 34)	-29.712,00	-10.100,00	-19.612,00
SA3	Saldo (3) Nettofinanzierungssaldo (Saldo 1 + Saldo 2)	-63.539,90	-72.700,00	9.160,10
351	Einzahlungen aus der Aufnahme von Finanzschulden	0,00	0,00	0,00
3511	Einzahlungen aus empfangenen Darlehen von öffentlichen Körperschaften und Rechtsträgern			
3512	Einzahlungen aus empfangenen Darlehen von Beteiligungen			
3513	Einzahlungen aus empfangenen Darlehen von Unternehmen und privaten Haushalten			
3514	Einzahlungen aus Finanzschulden (Finanzunternehmen)			
353	Einzahlungen infolge eines Kapitaltausch bei derivativen Finanzinstrumenten mit Grundgeschäft	0,00	0,00	0,00
3530	Einzahlungen infolge eines Kapitaltausch bei derivativen Finanzinstrumenten mit Grundgeschäft			
355	Einzahlungen aus dem Abgang von Finanzinstrumenten	0,00	0,00	0,00
3550	Einzahlungen aus dem Abgang von Finanzinstrumenten			
35	Summe Einzahlungen aus der Finanzierungstätigkeit	0,00	0,00	0,00
361	Auszahlungen aus der Tilgung von Finanzschulden	0,00	0,00	0,00

Öffentliche Ordnung und Sicherheit (Gruppe 1)

MVAG	Mittelverwendungs- und aufbringungsgruppen (1. und 2. Ebene)	RA 2022	VA 2022	RA - VA
3611	Auszahlungen aus empfangenen Darlehen von öffentlichen Körperschaften und Rechtsträgern			
3612	Auszahlungen aus empfangenen Darlehen von Beteiligungen			
3613	Auszahlungen aus empfangenen Darlehen von Unternehmen und privaten Haushalten			
3614	Auszahlungen aus Finanzschulden			
3615	Auszahlung aus der Rückzahlung von Leasingverbindlichkeiten			
363	Auszahlungen infolge eines Kapitaltausch bei derivativen Finanzinstrumenten mit Grundgeschäft	0,00	0,00	0,00
3630	Auszahlungen infolge eines Kapitaltausch bei derivativen Finanzinstrumenten mit Grundgeschäft			
365	Auszahlungen für den Erwerb von Finanzinstrumenten	0,00	0,00	0,00
3650	Auszahlungen für den Erwerb von Finanzinstrumenten			
36	Summe Auszahlungen aus der Finanzierungstätigkeit	0,00	0,00	0,00
SA4	Saldo (4) Geldfluss aus der Finanzierungstätigkeit (35 – 36)	0,00	0,00	0,00
SA5	Saldo (5) Geldfluss aus der voranschlagswirksamen Gebarung (Saldo 3 + Saldo 4)	-63.539,90	-72.700,00	9.160,10

Unterricht, Erziehung, Sport und Wissenschaft (Gruppe 2)

MVAG	Mittelverwendungs- und aufbringungsgruppen (1. und 2. Ebene)	RA 2022	VA 2022	RA - VA
311	Einzahlungen aus der operativen Verwaltungstätigkeit	140.333,35	113.200,00	27.133,35
3111	Einzahlungen aus eigenen Abgaben			
3112	Einzahlungen aus Ertragsanteilen			
3113	Einzahlungen aus Gebühren			
3114	Einzahlungen aus Leistungen	121.166,60	100.600,00	20.566,60
3115	Einzahlungen aus Besitz und wirtschaftlicher Tätigkeit	2.425,00	2.600,00	-175,00
3116	Einzahlungen aus Veräußerung von geringwertigen Wirtschaftsgütern (GWG) und sonstige Einzahlungen	16.741,75	10.000,00	6.741,75
312	Einzahlungen aus Transfers (ohne Kapitaltransfers)	234.923,99	169.000,00	65.923,99
3121	Transferzahlungen von Trägern des öffentlichen Rechts	234.923,99	169.000,00	65.923,99
3122	Transferzahlungen von Beteiligten			
3123	Transferzahlungen von Unternehmen (inkl. Finanzunternehmen)			
3124	Transferzahlungen von Haushalte und Organisationen ohne Erwerbscharakter			
3125	Transferzahlungen vom Ausland			
3126	Investitions- und Tilgungszuschüsse zwischen Unternehmungen und Betrieben der Gebietskörperschaft und der Gebietskörperschaft			
313	Einzahlungen aus Finanzerträgen	0,00	0,00	0,00
3131	Einzahlungen aus Zinserträgen			
3133	Einzahlungen aus Gewinnentnahmen von marktbestimmten Betrieben			
3134	Sonstige Einzahlungen aus Finanzerträgen			
3135	Einzahlungen aus Dividenden/Gewinnausschüttungen			
31	Summe Einzahlungen operative Gebarung	375.257,34	282.200,00	93.057,34
321	Auszahlungen aus Personalaufwand	588.012,53	527.800,00	60.212,53
3211	Auszahlungen für Personalaufwand Bezüge, Nebengebühren, und Mehrleistungsvergütungen)	463.323,19	432.300,00	31.023,19
3212	Auszahlungen für gesetzliche und freiwillige Sozialaufwendungen	124.689,34	95.500,00	29.189,34
3213	Auszahlungen aus sonstigem Personalaufwand			
322	Auszahlungen aus Sachaufwand (ohne Transferaufwand)	245.517,92	223.300,00	22.217,92
3221	Auszahlungen für Gebrauchs- und Verbrauchsgüter, Handelswaren	77.856,67	63.000,00	14.856,67
3222	Auszahlungen für Verwaltungs- und Betriebsaufwand	44.509,41	47.300,00	-2.790,59
3223	Auszahlungen für Leasing- und Mietaufwand		4.900,00	-4.900,00
3224	Auszahlungen für Instandhaltung	36.413,39	32.900,00	3.513,39
3225	Sonstige Auszahlungen aus Sachaufwand	86.738,45	75.200,00	11.538,45
323	Auszahlungen aus Transfers (ohne Kapitaltransfers)	336.956,40	348.100,00	-11.143,60
3231	Transferzahlungen an Träger des öffentlichen Rechts	283.682,96	301.400,00	-17.717,04
3232	Transferzahlungen an Beteiligten			
3233	Transferzahlungen an Unternehmen (inkl. Finanzunternehmen)			

Unterricht, Erziehung, Sport und Wissenschaft (Gruppe 2)

MVAG	Mittelverwendungs- und aufbringungsgruppen (1. und 2. Ebene)	RA 2022	VA 2022	RA - VA
3234	Transferzahlungen an Haushalte und Organisationen ohne Erwerbscharakter	53.273,44	46.700,00	6.573,44
3235	Transferzahlungen an das Ausland			
3236	Investitions- und Tilgungszuschüsse zwischen Unternehmungen und Betrieben der Gebietskörperschaft und der Gebietskörperschaft			
324	Auszahlungen aus Finanzaufwand	0,00	0,00	0,00
3241	Auszahlungen für Zinsaufwand, für Finanzierungsleasing, für Forderungskauf, für Finanzschulden und derivative Finanzinstrumente			
3242	Auszahlungen für Zinsen aus derivativen Finanzinstrumenten ohne Grundgeschäft			
3243	Auszahlung aus Gewinnentnahmen von marktbestimmten Betrieben			
3244	Sonstige Auszahlungen aus Finanzaufwendungen			
32	Summe Auszahlungen operative Gebarung	1.170.486,85	1.099.200,00	71.286,85
SA1	Saldo (1) Geldfluss aus der Operativen Gebarung (31 – 32)	-795.229,51	-817.000,00	21.770,49
331	Einzahlungen aus der Investitionstätigkeit	0,00	0,00	0,00
3311	Einzahlungen aus der Veräußerung von immateriellem Vermögen			
3312	Einzahlungen aus der Veräußerung von Grundstücken und Grundstückeinrichtungen			
3313	Einzahlungen aus der Veräußerung von Gebäuden und Bauten			
3314	Einzahlungen aus der Veräußerung von technischen Anlagen, Fahrzeuge und Maschinen			
3315	Einzahlungen aus der Veräußerung von Amts-, Betriebs- und Geschäftsausstattung			
3316	Einzahlungen aus der Veräußerung von Kulturgütern			
3317	Einzahlungen aus der Veräußerung von Beteiligungen			
332	Einzahlungen aus der Rückzahlung von Darlehen sowie gewährten Vorschüssen	0,00	0,00	0,00
3321	Einzahlungen aus Darlehen an Träger des öffentlichen Rechts			
3322	Einzahlungen aus Darlehen an Beteiligungen			
3323	Einzahlungen aus Darlehen an Unternehmen und Haushalte			
3325	Einzahlungen aus Vorschüssen und Anzahlungen			
333	Einzahlungen aus Kapitaltransfers	386.500,00	686.500,00	-300.000,00
3331	Kapitaltransferzahlungen von Trägern des öffentlichen Rechts	386.500,00	686.500,00	-300.000,00
3332	Kapitaltransferzahlungen von Beteiligungen			
3333	Kapitaltransferzahlungen von Unternehmen			
3334	Kapitaltransferzahlungen von Haushalten und Organisationen ohne Erwerbscharakter			
3335	Kapitaltransferzahlungen vom Ausland			
33	Summe Einzahlungen investive Gebarung	386.500,00	686.500,00	-300.000,00
341	Auszahlungen aus der Investitionstätigkeit	514.342,88	712.300,00	-197.957,12
3411	Auszahlungen für den Erwerb von immateriellem Vermögen			

Unterricht, Erziehung, Sport und Wissenschaft (Gruppe 2)

MVAG	Mittelverwendungs- und aufbringungsgruppen (1. und 2. Ebene)	RA 2022	VA 2022	RA - VA
3412	Auszahlungen für den Erwerb von Grundstücken und Grundstückseinrichtungen	8.578,62	9.000,00	-421,38
3413	Auszahlungen für den Erwerb von Gebäuden und Bauten	504.348,26	700.000,00	-195.651,74
3414	Auszahlungen für den Erwerb von technischen Anlagen, Fahrzeuge und Maschinen			
3415	Auszahlungen für den Erwerb von Amts-, Betriebs- und Geschäftsausstattung	1.416,00	3.300,00	-1.884,00
3416	Auszahlungen für den Erwerb von Kulturgütern			
3417	Auszahlungen für den Erwerb von Beteiligungen			
342	Auszahlungen von gewährten Darlehen sowie gewährten Vorschüssen	0,00	0,00	0,00
3421	Auszahlung von Darlehen an Träger des öffentlichen Rechts			
3422	Auszahlung von Darlehen an Beteiligungen			
3423	Auszahlung von Darlehen an Unternehmen und Haushalte			
3425	Auszahlungen von Vorschüssen und Anzahlungen			
343	Auszahlungen aus Kapitaltransfers	0,00	0,00	0,00
3431	Kapitaltransferzahlungen an Träger des öffentlichen Rechts			
3432	Kapitaltransferzahlungen an Beteiligungen			
3433	Kapitaltransferzahlungen an Unternehmen (Finanzunternehmen)			
3434	Kapitaltransferzahlungen an Haushalte und Organisationen ohne Erwerbscharakter			
3435	Kapitaltransferzahlungen an das Ausland			
34	Summe Auszahlungen investive Gebarung	514.342,88	712.300,00	-197.957,12
SA2	Saldo (2) Geldfluss aus der Investiven Gebarung (33 – 34)	-127.842,88	-25.800,00	-102.042,88
SA3	Saldo (3) Nettofinanzierungssaldo (Saldo 1 + Saldo 2)	-923.072,39	-842.800,00	-80.272,39
351	Einzahlungen aus der Aufnahme von Finanzschulden	0,00	0,00	0,00
3511	Einzahlungen aus empfangenen Darlehen von öffentlichen Körperschaften und Rechtsträgern			
3512	Einzahlungen aus empfangenen Darlehen von Beteiligungen			
3513	Einzahlungen aus empfangenen Darlehen von Unternehmen und privaten Haushalten			
3514	Einzahlungen aus Finanzschulden (Finanzunternehmen)			
353	Einzahlungen infolge eines Kapitaltausch bei derivativen Finanzinstrumenten mit Grundgeschäft	0,00	0,00	0,00
3530	Einzahlungen infolge eines Kapitaltausch bei derivativen Finanzinstrumenten mit Grundgeschäft			
355	Einzahlungen aus dem Abgang von Finanzinstrumenten	0,00	0,00	0,00
3550	Einzahlungen aus dem Abgang von Finanzinstrumenten			
35	Summe Einzahlungen aus der Finanzierungstätigkeit	0,00	0,00	0,00
361	Auszahlungen aus der Tilgung von Finanzschulden	0,00	0,00	0,00

Unterricht, Erziehung, Sport und Wissenschaft (Gruppe 2)

MVAG	Mittelverwendungs- und aufbringungsgruppen (1. und 2. Ebene)	RA 2022	VA 2022	RA - VA
3611	Auszahlungen aus empfangenen Darlehen von öffentlichen Körperschaften und Rechtsträgern			
3612	Auszahlungen aus empfangenen Darlehen von Beteiligungen			
3613	Auszahlungen aus empfangenen Darlehen von Unternehmen und privaten Haushalten			
3614	Auszahlungen aus Finanzschulden			
3615	Auszahlung aus der Rückzahlung von Leasingverbindlichkeiten			
363	Auszahlungen infolge eines Kapitaltausch bei derivativen Finanzinstrumenten mit Grundgeschäft	0,00	0,00	0,00
3630	Auszahlungen infolge eines Kapitaltausch bei derivativen Finanzinstrumenten mit Grundgeschäft			
365	Auszahlungen für den Erwerb von Finanzinstrumenten	0,00	0,00	0,00
3650	Auszahlungen für den Erwerb von Finanzinstrumenten			
36	Summe Auszahlungen aus der Finanzierungstätigkeit	0,00	0,00	0,00
SA4	Saldo (4) Geldfluss aus der Finanzierungstätigkeit (35 – 36)	0,00	0,00	0,00
SA5	Saldo (5) Geldfluss aus der voranschlagswirksamen Gebarung (Saldo 3 + Saldo 4)	-923.072,39	-842.800,00	-80.272,39

Kunst, Kultur und Kultus (Gruppe 3)

MVAG	Mittelverwendungs- und aufbringungsgruppen (1. und 2. Ebene)	RA 2022	VA 2022	RA - VA
311	Einzahlungen aus der operativen Verwaltungstätigkeit	2.989,80	6.000,00	-3.010,20
3111	Einzahlungen aus eigenen Abgaben			
3112	Einzahlungen aus Ertragsanteilen			
3113	Einzahlungen aus Gebühren			
3114	Einzahlungen aus Leistungen	2.989,80	3.500,00	-510,20
3115	Einzahlungen aus Besitz und wirtschaftlicher Tätigkeit		2.500,00	-2.500,00
3116	Einzahlungen aus Veräußerung von geringwertigen Wirtschaftsgütern (GWG) und sonstige Einzahlungen			
312	Einzahlungen aus Transfers (ohne Kapitaltransfers)	0,00	0,00	0,00
3121	Transferzahlungen von Trägern des öffentlichen Rechts			
3122	Transferzahlungen von Beteiligten			
3123	Transferzahlungen von Unternehmen (inkl. Finanzunternehmen)			
3124	Transferzahlungen von Haushalte und Organisationen ohne Erwerbscharakter			
3125	Transferzahlungen vom Ausland			
3126	Investitions- und Tilgungszuschüsse zwischen Unternehmungen und Betrieben der Gebietskörperschaft und der Gebietskörperschaft			
313	Einzahlungen aus Finanzerträgen	17,98	100,00	-82,02
3131	Einzahlungen aus Zinserträgen	17,98	100,00	-82,02
3133	Einzahlungen aus Gewinnentnahmen von marktbestimmten Betrieben			
3134	Sonstige Einzahlungen aus Finanzerträgen			
3135	Einzahlungen aus Dividenden/Gewinnausschüttungen			
31	Summe Einzahlungen operative Gebarung	3.007,78	6.100,00	-3.092,22
321	Auszahlungen aus Personalaufwand	9.890,28	29.400,00	-19.509,72
3211	Auszahlungen für Personalaufwand Bezüge, Nebengebühren, und Mehrleistungsvergütungen)	9.890,28	23.200,00	-13.309,72
3212	Auszahlungen für gesetzliche und freiwillige Sozialaufwendungen		6.200,00	-6.200,00
3213	Auszahlungen aus sonstigem Personalaufwand			
322	Auszahlungen aus Sachaufwand (ohne Transferaufwand)	46.646,61	35.000,00	11.646,61
3221	Auszahlungen für Gebrauchs- und Verbrauchsgüter, Handelswaren	130,84	1.900,00	-1.769,16
3222	Auszahlungen für Verwaltungs- und Betriebsaufwand	7.159,49	9.500,00	-2.340,51
3223	Auszahlungen für Leasing- und Mietaufwand			
3224	Auszahlungen für Instandhaltung	9.575,90	6.700,00	2.875,90
3225	Sonstige Auszahlungen aus Sachaufwand	29.780,38	16.900,00	12.880,38
323	Auszahlungen aus Transfers (ohne Kapitaltransfers)	11.743,30	18.000,00	-6.256,70
3231	Transferzahlungen an Träger des öffentlichen Rechts			
3232	Transferzahlungen an Beteiligten			
3233	Transferzahlungen an Unternehmen (inkl. Finanzunternehmen)			

Kunst, Kultur und Kultus (Gruppe 3)

MVAG	Mittelverwendungs- und aufbringungsgruppen (1. und 2. Ebene)	RA 2022	VA 2022	RA - VA
3234	Transferzahlungen an Haushalte und Organisationen ohne Erwerbscharakter	11.743,30	18.000,00	-6.256,70
3235	Transferzahlungen an das Ausland			
3236	Investitions- und Tilgungszuschüsse zwischen Unternehmungen und Betrieben der Gebietskörperschaft und der Gebietskörperschaft			
324	Auszahlungen aus Finanzaufwand	0,00	0,00	0,00
3241	Auszahlungen für Zinsaufwand, für Finanzierungsleasing, für Forderungskauf, für Finanzschulden und derivative Finanzinstrumente			
3242	Auszahlungen für Zinsen aus derivativen Finanzinstrumenten ohne Grundgeschäft			
3243	Auszahlung aus Gewinnentnahmen von marktbestimmten Betrieben			
3244	Sonstige Auszahlungen aus Finanzaufwendungen			
32	Summe Auszahlungen operative Gebarung	68.280,19	82.400,00	-14.119,81
SA1	Saldo (1) Geldfluss aus der Operativen Gebarung (31 – 32)	-65.272,41	-76.300,00	11.027,59
331	Einzahlungen aus der Investitionstätigkeit	0,00	0,00	0,00
3311	Einzahlungen aus der Veräußerung von immateriellem Vermögen			
3312	Einzahlungen aus der Veräußerung von Grundstücken und Grundstückeinrichtungen			
3313	Einzahlungen aus der Veräußerung von Gebäuden und Bauten			
3314	Einzahlungen aus der Veräußerung von technischen Anlagen, Fahrzeuge und Maschinen			
3315	Einzahlungen aus der Veräußerung von Amts-, Betriebs- und Geschäftsausstattung			
3316	Einzahlungen aus der Veräußerung von Kulturgütern			
3317	Einzahlungen aus der Veräußerung von Beteiligungen			
332	Einzahlungen aus der Rückzahlung von Darlehen sowie gewährten Vorschüssen	0,00	0,00	0,00
3321	Einzahlungen aus Darlehen an Träger des öffentlichen Rechts			
3322	Einzahlungen aus Darlehen an Beteiligungen			
3323	Einzahlungen aus Darlehen an Unternehmen und Haushalte			
3325	Einzahlungen aus Vorschüssen und Anzahlungen			
333	Einzahlungen aus Kapitaltransfers	0,00	0,00	0,00
3331	Kapitaltransferzahlungen von Trägern des öffentlichen Rechts			
3332	Kapitaltransferzahlungen von Beteiligungen			
3333	Kapitaltransferzahlungen von Unternehmen			
3334	Kapitaltransferzahlungen von Haushalten und Organisationen ohne Erwerbscharakter			
3335	Kapitaltransferzahlungen vom Ausland			
33	Summe Einzahlungen investive Gebarung	0,00	0,00	0,00
341	Auszahlungen aus der Investitionstätigkeit	0,00	800,00	-800,00
3411	Auszahlungen für den Erwerb von immateriellem Vermögen			

Kunst, Kultur und Kultus (Gruppe 3)

MVAG	Mittelverwendungs- und aufbringungsgruppen (1. und 2. Ebene)	RA 2022	VA 2022	RA - VA
3412	Auszahlungen für den Erwerb von Grundstücken und Grundstückseinrichtungen			
3413	Auszahlungen für den Erwerb von Gebäuden und Bauten			
3414	Auszahlungen für den Erwerb von technischen Anlagen, Fahrzeuge und Maschinen			
3415	Auszahlungen für den Erwerb von Amts-, Betriebs- und Geschäftsausstattung		800,00	-800,00
3416	Auszahlungen für den Erwerb von Kulturgütern			
3417	Auszahlungen für den Erwerb von Beteiligungen			
342	Auszahlungen von gewährten Darlehen sowie gewährten Vorschüssen	0,00	0,00	0,00
3421	Auszahlung von Darlehen an Träger des öffentlichen Rechts			
3422	Auszahlung von Darlehen an Beteiligungen			
3423	Auszahlung von Darlehen an Unternehmen und Haushalte			
3425	Auszahlungen von Vorschüssen und Anzahlungen			
343	Auszahlungen aus Kapitaltransfers	0,00	0,00	0,00
3431	Kapitaltransferzahlungen an Träger des öffentlichen Rechts			
3432	Kapitaltransferzahlungen an Beteiligungen			
3433	Kapitaltransferzahlungen an Unternehmen (Finanzunternehmen)			
3434	Kapitaltransferzahlungen an Haushalte und Organisationen ohne Erwerbscharakter			
3435	Kapitaltransferzahlungen an das Ausland			
34	Summe Auszahlungen investive Gebarung	0,00	800,00	-800,00
SA2	Saldo (2) Geldfluss aus der Investiven Gebarung (33 – 34)	0,00	-800,00	800,00
SA3	Saldo (3) Nettofinanzierungssaldo (Saldo 1 + Saldo 2)	-65.272,41	-77.100,00	11.827,59
351	Einzahlungen aus der Aufnahme von Finanzschulden	0,00	0,00	0,00
3511	Einzahlungen aus empfangenen Darlehen von öffentlichen Körperschaften und Rechtsträgern			
3512	Einzahlungen aus empfangenen Darlehen von Beteiligungen			
3513	Einzahlungen aus empfangenen Darlehen von Unternehmen und privaten Haushalten			
3514	Einzahlungen aus Finanzschulden (Finanzunternehmen)			
353	Einzahlungen infolge eines Kapitaltausch bei derivativen Finanzinstrumenten mit Grundgeschäft	0,00	0,00	0,00
3530	Einzahlungen infolge eines Kapitaltausch bei derivativen Finanzinstrumenten mit Grundgeschäft			
355	Einzahlungen aus dem Abgang von Finanzinstrumenten	0,00	0,00	0,00
3550	Einzahlungen aus dem Abgang von Finanzinstrumenten			
35	Summe Einzahlungen aus der Finanzierungstätigkeit	0,00	0,00	0,00
361	Auszahlungen aus der Tilgung von Finanzschulden	0,00	0,00	0,00

Kunst, Kultur und Kultus (Gruppe 3)

MVAG	Mittelverwendungs- und aufbringungsgruppen (1. und 2. Ebene)	RA 2022	VA 2022	RA - VA
3611	Auszahlungen aus empfangenen Darlehen von öffentlichen Körperschaften und Rechtsträgern			
3612	Auszahlungen aus empfangenen Darlehen von Beteiligungen			
3613	Auszahlungen aus empfangenen Darlehen von Unternehmen und privaten Haushalten			
3614	Auszahlungen aus Finanzschulden			
3615	Auszahlung aus der Rückzahlung von Leasingverbindlichkeiten			
363	Auszahlungen infolge eines Kapitaltausch bei derivativen Finanzinstrumenten mit Grundgeschäft	0,00	0,00	0,00
3630	Auszahlungen infolge eines Kapitaltausch bei derivativen Finanzinstrumenten mit Grundgeschäft			
365	Auszahlungen für den Erwerb von Finanzinstrumenten	0,00	0,00	0,00
3650	Auszahlungen für den Erwerb von Finanzinstrumenten			
36	Summe Auszahlungen aus der Finanzierungstätigkeit	0,00	0,00	0,00
SA4	Saldo (4) Geldfluss aus der Finanzierungstätigkeit (35 – 36)	0,00	0,00	0,00
SA5	Saldo (5) Geldfluss aus der voranschlagswirksamen Gebarung (Saldo 3 + Saldo 4)	-65.272,41	-77.100,00	11.827,59

Soziale Wohlfahrt und Wohnbauförderung (Gruppe 4)

MVAG	Mittelverwendungs- und aufbringungsgruppen (1. und 2. Ebene)	RA 2022	VA 2022	RA - VA
311	Einzahlungen aus der operativen Verwaltungstätigkeit	55.241,40	55.700,00	-458,60
3111	Einzahlungen aus eigenen Abgaben			
3112	Einzahlungen aus Ertragsanteilen			
3113	Einzahlungen aus Gebühren			
3114	Einzahlungen aus Leistungen	860,00	1.000,00	-140,00
3115	Einzahlungen aus Besitz und wirtschaftlicher Tätigkeit			
3116	Einzahlungen aus Veräußerung von geringwertigen Wirtschaftsgütern (GWG) und sonstige Einzahlungen	54.381,40	54.700,00	-318,60
312	Einzahlungen aus Transfers (ohne Kapitaltransfers)	25.501,22	23.400,00	2.101,22
3121	Transferzahlungen von Trägern des öffentlichen Rechts	25.501,22	23.400,00	2.101,22
3122	Transferzahlungen von Beteiligten			
3123	Transferzahlungen von Unternehmen (inkl. Finanzunternehmen)			
3124	Transferzahlungen von Haushalte und Organisationen ohne Erwerbscharakter			
3125	Transferzahlungen vom Ausland			
3126	Investitions- und Tilgungszuschüsse zwischen Unternehmungen und Betrieben der Gebietskörperschaft und der Gebietskörperschaft			
313	Einzahlungen aus Finanzerträgen	0,00	0,00	0,00
3131	Einzahlungen aus Zinserträgen			
3133	Einzahlungen aus Gewinnentnahmen von marktbestimmten Betrieben			
3134	Sonstige Einzahlungen aus Finanzerträgen			
3135	Einzahlungen aus Dividenden/Gewinnausschüttungen			
31	Summe Einzahlungen operative Gebarung	80.742,62	79.100,00	1.642,62
321	Auszahlungen aus Personalaufwand	0,00	0,00	0,00
3211	Auszahlungen für Personalaufwand Bezüge, Nebengebühren, und Mehrleistungsvergütungen)			
3212	Auszahlungen für gesetzliche und freiwillige Sozialaufwendungen			
3213	Auszahlungen aus sonstigem Personalaufwand			
322	Auszahlungen aus Sachaufwand (ohne Transferaufwand)	44.256,42	23.000,00	21.256,42
3221	Auszahlungen für Gebrauchs- und Verbrauchsgüter, Handelswaren	3.868,73	5.200,00	-1.331,27
3222	Auszahlungen für Verwaltungs- und Betriebsaufwand			
3223	Auszahlungen für Leasing- und Mietaufwand			
3224	Auszahlungen für Instandhaltung			
3225	Sonstige Auszahlungen aus Sachaufwand	40.387,69	17.800,00	22.587,69
323	Auszahlungen aus Transfers (ohne Kapitaltransfers)	1.117.830,70	1.052.500,00	65.330,70
3231	Transferzahlungen an Träger des öffentlichen Rechts	1.116.540,70	1.050.500,00	66.040,70
3232	Transferzahlungen an Beteiligten			
3233	Transferzahlungen an Unternehmen (inkl. Finanzunternehmen)			

Soziale Wohlfahrt und Wohnbauförderung (Gruppe 4)

MVAG	Mittelverwendungs- und aufbringungsgruppen (1. und 2. Ebene)	RA 2022	VA 2022	RA - VA
3234	Transferzahlungen an Haushalte und Organisationen ohne Erwerbscharakter	1.290,00	2.000,00	-710,00
3235	Transferzahlungen an das Ausland			
3236	Investitions- und Tilgungszuschüsse zwischen Unternehmungen und Betrieben der Gebietskörperschaft und der Gebietskörperschaft			
324	Auszahlungen aus Finanzaufwand	0,00	0,00	0,00
3241	Auszahlungen für Zinsaufwand, für Finanzierungsleasing, für Forderungskauf, für Finanzschulden und derivative Finanzinstrumente			
3242	Auszahlungen für Zinsen aus derivativen Finanzinstrumenten ohne Grundgeschäft			
3243	Auszahlung aus Gewinnentnahmen von marktbestimmten Betrieben			
3244	Sonstige Auszahlungen aus Finanzaufwendungen			
32	Summe Auszahlungen operative Gebarung	1.162.087,12	1.075.500,00	86.587,12
SA1	Saldo (1) Geldfluss aus der Operativen Gebarung (31 – 32)	-1.081.344,50	-996.400,00	-84.944,50
331	Einzahlungen aus der Investitionstätigkeit	0,00	0,00	0,00
3311	Einzahlungen aus der Veräußerung von immateriellem Vermögen			
3312	Einzahlungen aus der Veräußerung von Grundstücken und Grundstückeinrichtungen			
3313	Einzahlungen aus der Veräußerung von Gebäuden und Bauten			
3314	Einzahlungen aus der Veräußerung von technischen Anlagen, Fahrzeuge und Maschinen			
3315	Einzahlungen aus der Veräußerung von Amts-, Betriebs- und Geschäftsausstattung			
3316	Einzahlungen aus der Veräußerung von Kulturgütern			
3317	Einzahlungen aus der Veräußerung von Beteiligungen			
332	Einzahlungen aus der Rückzahlung von Darlehen sowie gewährten Vorschüssen	0,00	0,00	0,00
3321	Einzahlungen aus Darlehen an Träger des öffentlichen Rechts			
3322	Einzahlungen aus Darlehen an Beteiligungen			
3323	Einzahlungen aus Darlehen an Unternehmen und Haushalte			
3325	Einzahlungen aus Vorschüssen und Anzahlungen			
333	Einzahlungen aus Kapitaltransfers	0,00	0,00	0,00
3331	Kapitaltransferzahlungen von Trägern des öffentlichen Rechts			
3332	Kapitaltransferzahlungen von Beteiligungen			
3333	Kapitaltransferzahlungen von Unternehmen			
3334	Kapitaltransferzahlungen von Haushalten und Organisationen ohne Erwerbscharakter			
3335	Kapitaltransferzahlungen vom Ausland			
33	Summe Einzahlungen investive Gebarung	0,00	0,00	0,00
341	Auszahlungen aus der Investitionstätigkeit	0,00	0,00	0,00
3411	Auszahlungen für den Erwerb von immateriellem Vermögen			

Soziale Wohlfahrt und Wohnbauförderung (Gruppe 4)

MVAG	Mittelverwendungs- und aufbringungsgruppen (1. und 2. Ebene)	RA 2022	VA 2022	RA - VA
3412	Auszahlungen für den Erwerb von Grundstücken und Grundstückseinrichtungen			
3413	Auszahlungen für den Erwerb von Gebäuden und Bauten			
3414	Auszahlungen für den Erwerb von technischen Anlagen, Fahrzeuge und Maschinen			
3415	Auszahlungen für den Erwerb von Amts-, Betriebs- und Geschäftsausstattung			
3416	Auszahlungen für den Erwerb von Kulturgütern			
3417	Auszahlungen für den Erwerb von Beteiligungen			
342	Auszahlungen von gewährten Darlehen sowie gewährten Vorschüssen	0,00	0,00	0,00
3421	Auszahlung von Darlehen an Träger des öffentlichen Rechts			
3422	Auszahlung von Darlehen an Beteiligungen			
3423	Auszahlung von Darlehen an Unternehmen und Haushalte			
3425	Auszahlungen von Vorschüssen und Anzahlungen			
343	Auszahlungen aus Kapitaltransfers	0,00	0,00	0,00
3431	Kapitaltransferzahlungen an Träger des öffentlichen Rechts			
3432	Kapitaltransferzahlungen an Beteiligungen			
3433	Kapitaltransferzahlungen an Unternehmen (Finanzunternehmen)			
3434	Kapitaltransferzahlungen an Haushalte und Organisationen ohne Erwerbscharakter			
3435	Kapitaltransferzahlungen an das Ausland			
34	Summe Auszahlungen investive Gebarung	0,00	0,00	0,00
SA2	Saldo (2) Geldfluss aus der Investiven Gebarung (33 – 34)	0,00	0,00	0,00
SA3	Saldo (3) Nettofinanzierungssaldo (Saldo 1 + Saldo 2)	-1.081.344,50	-996.400,00	-84.944,50
351	Einzahlungen aus der Aufnahme von Finanzschulden	0,00	0,00	0,00
3511	Einzahlungen aus empfangenen Darlehen von öffentlichen Körperschaften und Rechtsträgern			
3512	Einzahlungen aus empfangenen Darlehen von Beteiligungen			
3513	Einzahlungen aus empfangenen Darlehen von Unternehmen und privaten Haushalten			
3514	Einzahlungen aus Finanzschulden (Finanzunternehmen)			
353	Einzahlungen infolge eines Kapitaltausch bei derivativen Finanzinstrumenten mit Grundgeschäft	0,00	0,00	0,00
3530	Einzahlungen infolge eines Kapitaltausch bei derivativen Finanzinstrumenten mit Grundgeschäft			
355	Einzahlungen aus dem Abgang von Finanzinstrumenten	0,00	0,00	0,00
3550	Einzahlungen aus dem Abgang von Finanzinstrumenten			
35	Summe Einzahlungen aus der Finanzierungstätigkeit	0,00	0,00	0,00
361	Auszahlungen aus der Tilgung von Finanzschulden	0,00	0,00	0,00

Soziale Wohlfahrt und Wohnbauförderung (Gruppe 4)

MVAG	Mittelverwendungs- und aufbringungsgruppen (1. und 2. Ebene)	RA 2022	VA 2022	RA - VA
3611	Auszahlungen aus empfangenen Darlehen von öffentlichen Körperschaften und Rechtsträgern			
3612	Auszahlungen aus empfangenen Darlehen von Beteiligungen			
3613	Auszahlungen aus empfangenen Darlehen von Unternehmen und privaten Haushalten			
3614	Auszahlungen aus Finanzschulden			
3615	Auszahlung aus der Rückzahlung von Leasingverbindlichkeiten			
363	Auszahlungen infolge eines Kapitaltausch bei derivativen Finanzinstrumenten mit Grundgeschäft	0,00	0,00	0,00
3630	Auszahlungen infolge eines Kapitaltausch bei derivativen Finanzinstrumenten mit Grundgeschäft			
365	Auszahlungen für den Erwerb von Finanzinstrumenten	0,00	0,00	0,00
3650	Auszahlungen für den Erwerb von Finanzinstrumenten			
36	Summe Auszahlungen aus der Finanzierungstätigkeit	0,00	0,00	0,00
SA4	Saldo (4) Geldfluss aus der Finanzierungstätigkeit (35 – 36)	0,00	0,00	0,00
SA5	Saldo (5) Geldfluss aus der voranschlagswirksamen Gebarung (Saldo 3 + Saldo 4)	-1.081.344,50	-996.400,00	-84.944,50

Gesundheit (Gruppe 5)

MVAG	Mittelverwendungs- und aufbringungsgruppen (1. und 2. Ebene)	RA 2022	VA 2022	RA - VA
311	Einzahlungen aus der operativen Verwaltungstätigkeit	4.858,39	7.000,00	-2.141,61
3111	Einzahlungen aus eigenen Abgaben			
3112	Einzahlungen aus Ertragsanteilen			
3113	Einzahlungen aus Gebühren			
3114	Einzahlungen aus Leistungen	4.590,96	7.000,00	-2.409,04
3115	Einzahlungen aus Besitz und wirtschaftlicher Tätigkeit			
3116	Einzahlungen aus Veräußerung von geringwertigen Wirtschaftsgütern (GWG) und sonstige Einzahlungen	267,43		267,43
312	Einzahlungen aus Transfers (ohne Kapitaltransfers)	0,00	0,00	0,00
3121	Transferzahlungen von Trägern des öffentlichen Rechts			
3122	Transferzahlungen von Beteiligten			
3123	Transferzahlungen von Unternehmen (inkl. Finanzunternehmen)			
3124	Transferzahlungen von Haushalte und Organisationen ohne Erwerbscharakter			
3125	Transferzahlungen vom Ausland			
3126	Investitions- und Tilgungszuschüsse zwischen Unternehmungen und Betrieben der Gebietskörperschaft und der Gebietskörperschaft			
313	Einzahlungen aus Finanzerträgen	0,00	0,00	0,00
3131	Einzahlungen aus Zinserträgen			
3133	Einzahlungen aus Gewinnentnahmen von marktbestimmten Betrieben			
3134	Sonstige Einzahlungen aus Finanzerträgen			
3135	Einzahlungen aus Dividenden/Gewinnausschüttungen			
31	Summe Einzahlungen operative Gebarung	4.858,39	7.000,00	-2.141,61
321	Auszahlungen aus Personalaufwand	0,00	0,00	0,00
3211	Auszahlungen für Personalaufwand Bezüge, Nebengebühren, und Mehrleistungsvergütungen)			
3212	Auszahlungen für gesetzliche und freiwillige Sozialaufwendungen			
3213	Auszahlungen aus sonstigem Personalaufwand			
322	Auszahlungen aus Sachaufwand (ohne Transferaufwand)	4.580,90	5.600,00	-1.019,10
3221	Auszahlungen für Gebrauchs- und Verbrauchsgüter, Handelswaren			
3222	Auszahlungen für Verwaltungs- und Betriebsaufwand			
3223	Auszahlungen für Leasing- und Mietaufwand			
3224	Auszahlungen für Instandhaltung			
3225	Sonstige Auszahlungen aus Sachaufwand	4.580,90	5.600,00	-1.019,10
323	Auszahlungen aus Transfers (ohne Kapitaltransfers)	530.872,62	539.300,00	-8.427,38
3231	Transferzahlungen an Träger des öffentlichen Rechts	530.872,62	539.300,00	-8.427,38
3232	Transferzahlungen an Beteiligten			
3233	Transferzahlungen an Unternehmen (inkl. Finanzunternehmen)			

Gesundheit (Gruppe 5)

MVAG	Mittelverwendungs- und aufbringungsgruppen (1. und 2. Ebene)	RA 2022	VA 2022	RA - VA
3234	Transferzahlungen an Haushalte und Organisationen ohne Erwerbscharakter			
3235	Transferzahlungen an das Ausland			
3236	Investitions- und Tilgungszuschüsse zwischen Unternehmungen und Betrieben der Gebietskörperschaft und der Gebietskörperschaft			
324	Auszahlungen aus Finanzaufwand	0,00	0,00	0,00
3241	Auszahlungen für Zinsaufwand, für Finanzierungsleasing, für Forderungskauf, für Finanzschulden und derivative Finanzinstrumente			
3242	Auszahlungen für Zinsen aus derivativen Finanzinstrumenten ohne Grundgeschäft			
3243	Auszahlung aus Gewinnentnahmen von marktbestimmten Betrieben			
3244	Sonstige Auszahlungen aus Finanzaufwendungen			
32	Summe Auszahlungen operative Gebarung	535.453,52	544.900,00	-9.446,48
SA1	Saldo (1) Geldfluss aus der Operativen Gebarung (31 – 32)	-530.595,13	-537.900,00	7.304,87
331	Einzahlungen aus der Investitionstätigkeit	0,00	0,00	0,00
3311	Einzahlungen aus der Veräußerung von immateriellem Vermögen			
3312	Einzahlungen aus der Veräußerung von Grundstücken und Grundstückeinrichtungen			
3313	Einzahlungen aus der Veräußerung von Gebäuden und Bauten			
3314	Einzahlungen aus der Veräußerung von technischen Anlagen, Fahrzeuge und Maschinen			
3315	Einzahlungen aus der Veräußerung von Amts-, Betriebs- und Geschäftsausstattung			
3316	Einzahlungen aus der Veräußerung von Kulturgütern			
3317	Einzahlungen aus der Veräußerung von Beteiligungen			
332	Einzahlungen aus der Rückzahlung von Darlehen sowie gewährten Vorschüssen	0,00	0,00	0,00
3321	Einzahlungen aus Darlehen an Träger des öffentlichen Rechts			
3322	Einzahlungen aus Darlehen an Beteiligungen			
3323	Einzahlungen aus Darlehen an Unternehmen und Haushalte			
3325	Einzahlungen aus Vorschüssen und Anzahlungen			
333	Einzahlungen aus Kapitaltransfers	0,00	0,00	0,00
3331	Kapitaltransferzahlungen von Trägern des öffentlichen Rechts			
3332	Kapitaltransferzahlungen von Beteiligungen			
3333	Kapitaltransferzahlungen von Unternehmen			
3334	Kapitaltransferzahlungen von Haushalten und Organisationen ohne Erwerbscharakter			
3335	Kapitaltransferzahlungen vom Ausland			
33	Summe Einzahlungen investive Gebarung	0,00	0,00	0,00
341	Auszahlungen aus der Investitionstätigkeit	0,00	0,00	0,00
3411	Auszahlungen für den Erwerb von immateriellem Vermögen			

Gesundheit (Gruppe 5)

MVAG	Mittelverwendungs- und aufbringungsgruppen (1. und 2. Ebene)	RA 2022	VA 2022	RA - VA
3412	Auszahlungen für den Erwerb von Grundstücken und Grundstückseinrichtungen			
3413	Auszahlungen für den Erwerb von Gebäuden und Bauten			
3414	Auszahlungen für den Erwerb von technischen Anlagen, Fahrzeuge und Maschinen			
3415	Auszahlungen für den Erwerb von Amts-, Betriebs- und Geschäftsausstattung			
3416	Auszahlungen für den Erwerb von Kulturgütern			
3417	Auszahlungen für den Erwerb von Beteiligungen			
342	Auszahlungen von gewährten Darlehen sowie gewährten Vorschüssen	0,00	0,00	0,00
3421	Auszahlung von Darlehen an Träger des öffentlichen Rechts			
3422	Auszahlung von Darlehen an Beteiligungen			
3423	Auszahlung von Darlehen an Unternehmen und Haushalte			
3425	Auszahlungen von Vorschüssen und Anzahlungen			
343	Auszahlungen aus Kapitaltransfers	6.300,00	6.000,00	300,00
3431	Kapitaltransferzahlungen an Träger des öffentlichen Rechts			
3432	Kapitaltransferzahlungen an Beteiligungen			
3433	Kapitaltransferzahlungen an Unternehmen (Finanzunternehmen)			
3434	Kapitaltransferzahlungen an Haushalte und Organisationen ohne Erwerbscharakter	6.300,00	6.000,00	300,00
3435	Kapitaltransferzahlungen an das Ausland			
34	Summe Auszahlungen investive Gebarung	6.300,00	6.000,00	300,00
SA2	Saldo (2) Geldfluss aus der Investiven Gebarung (33 – 34)	-6.300,00	-6.000,00	-300,00
SA3	Saldo (3) Nettofinanzierungssaldo (Saldo 1 + Saldo 2)	-536.895,13	-543.900,00	7.004,87
351	Einzahlungen aus der Aufnahme von Finanzschulden	0,00	0,00	0,00
3511	Einzahlungen aus empfangenen Darlehen von öffentlichen Körperschaften und Rechtsträgern			
3512	Einzahlungen aus empfangenen Darlehen von Beteiligungen			
3513	Einzahlungen aus empfangenen Darlehen von Unternehmen und privaten Haushalten			
3514	Einzahlungen aus Finanzschulden (Finanzunternehmen)			
353	Einzahlungen infolge eines Kapitaltausch bei derivativen Finanzinstrumenten mit Grundgeschäft	0,00	0,00	0,00
3530	Einzahlungen infolge eines Kapitaltausch bei derivativen Finanzinstrumenten mit Grundgeschäft			
355	Einzahlungen aus dem Abgang von Finanzinstrumenten	0,00	0,00	0,00
3550	Einzahlungen aus dem Abgang von Finanzinstrumenten			
35	Summe Einzahlungen aus der Finanzierungstätigkeit	0,00	0,00	0,00
361	Auszahlungen aus der Tilgung von Finanzschulden	0,00	0,00	0,00

Gesundheit (Gruppe 5)

MVAG	Mittelverwendungs- und aufbringungsgruppen (1. und 2. Ebene)	RA 2022	VA 2022	RA - VA
3611	Auszahlungen aus empfangenen Darlehen von öffentlichen Körperschaften und Rechtsträgern			
3612	Auszahlungen aus empfangenen Darlehen von Beteiligungen			
3613	Auszahlungen aus empfangenen Darlehen von Unternehmen und privaten Haushalten			
3614	Auszahlungen aus Finanzschulden			
3615	Auszahlung aus der Rückzahlung von Leasingverbindlichkeiten			
363	Auszahlungen infolge eines Kapitaltausch bei derivativen Finanzinstrumenten mit Grundgeschäft	0,00	0,00	0,00
3630	Auszahlungen infolge eines Kapitaltausch bei derivativen Finanzinstrumenten mit Grundgeschäft			
365	Auszahlungen für den Erwerb von Finanzinstrumenten	0,00	0,00	0,00
3650	Auszahlungen für den Erwerb von Finanzinstrumenten			
36	Summe Auszahlungen aus der Finanzierungstätigkeit	0,00	0,00	0,00
SA4	Saldo (4) Geldfluss aus der Finanzierungstätigkeit (35 – 36)	0,00	0,00	0,00
SA5	Saldo (5) Geldfluss aus der voranschlagswirksamen Gebarung (Saldo 3 + Saldo 4)	-536.895,13	-543.900,00	7.004,87

Straßen- und Wasserbau, Verkehr (Gruppe 6)

MVAG	Mittelverwendungs- und aufbringungsgruppen (1. und 2. Ebene)	RA 2022	VA 2022	RA - VA
311	Einzahlungen aus der operativen Verwaltungstätigkeit	22.164,27	22.400,00	-235,73
3111	Einzahlungen aus eigenen Abgaben			
3112	Einzahlungen aus Ertragsanteilen			
3113	Einzahlungen aus Gebühren			
3114	Einzahlungen aus Leistungen			
3115	Einzahlungen aus Besitz und wirtschaftlicher Tätigkeit			
3116	Einzahlungen aus Veräußerung von geringwertigen Wirtschaftsgütern (GWG) und sonstige Einzahlungen	22.164,27	22.400,00	-235,73
312	Einzahlungen aus Transfers (ohne Kapitaltransfers)	5.065,48	7.000,00	-1.934,52
3121	Transferzahlungen von Trägern des öffentlichen Rechts	2.000,48	2.000,00	0,48
3122	Transferzahlungen von Beteiligten			
3123	Transferzahlungen von Unternehmen (inkl. Finanzunternehmen)			
3124	Transferzahlungen von Haushalte und Organisationen ohne Erwerbscharakter	3.065,00	5.000,00	-1.935,00
3125	Transferzahlungen vom Ausland			
3126	Investitions- und Tilgungszuschüsse zwischen Unternehmungen und Betrieben der Gebietskörperschaft und der Gebietskörperschaft			
313	Einzahlungen aus Finanzerträgen	238,13	300,00	-61,87
3131	Einzahlungen aus Zinserträgen	238,13	300,00	-61,87
3133	Einzahlungen aus Gewinnentnahmen von marktbestimmten Betrieben			
3134	Sonstige Einzahlungen aus Finanzerträgen			
3135	Einzahlungen aus Dividenden/Gewinnausschüttungen			
31	Summe Einzahlungen operative Gebarung	27.467,88	29.700,00	-2.232,12
321	Auszahlungen aus Personalaufwand	0,00	0,00	0,00
3211	Auszahlungen für Personalaufwand Bezüge, Nebengebühren, und Mehrleistungsvergütungen)			
3212	Auszahlungen für gesetzliche und freiwillige Sozialaufwendungen			
3213	Auszahlungen aus sonstigem Personalaufwand			
322	Auszahlungen aus Sachaufwand (ohne Transferaufwand)	218.547,46	180.600,00	37.947,46
3221	Auszahlungen für Gebrauchs- und Verbrauchsgüter, Handelswaren			
3222	Auszahlungen für Verwaltungs- und Betriebsaufwand			
3223	Auszahlungen für Leasing- und Mietaufwand			
3224	Auszahlungen für Instandhaltung	168.523,81	144.000,00	24.523,81
3225	Sonstige Auszahlungen aus Sachaufwand	50.023,65	36.600,00	13.423,65
323	Auszahlungen aus Transfers (ohne Kapitaltransfers)	27.076,00	30.600,00	-3.524,00
3231	Transferzahlungen an Träger des öffentlichen Rechts	27.076,00	30.600,00	-3.524,00
3232	Transferzahlungen an Beteiligten			
3233	Transferzahlungen an Unternehmen (inkl. Finanzunternehmen)			

Straßen- und Wasserbau, Verkehr (Gruppe 6)

MVAG	Mittelverwendungs- und aufbringungsgruppen (1. und 2. Ebene)	RA 2022	VA 2022	RA - VA
3234	Transferzahlungen an Haushalte und Organisationen ohne Erwerbscharakter			
3235	Transferzahlungen an das Ausland			
3236	Investitions- und Tilgungszuschüsse zwischen Unternehmungen und Betrieben der Gebietskörperschaft und der Gebietskörperschaft			
324	Auszahlungen aus Finanzaufwand	0,00	0,00	0,00
3241	Auszahlungen für Zinsaufwand, für Finanzierungsleasing, für Forderungskauf, für Finanzschulden und derivative Finanzinstrumente			
3242	Auszahlungen für Zinsen aus derivativen Finanzinstrumenten ohne Grundgeschäft			
3243	Auszahlung aus Gewinnentnahmen von marktbestimmten Betrieben			
3244	Sonstige Auszahlungen aus Finanzaufwendungen			
32	Summe Auszahlungen operative Gebarung	245.623,46	211.200,00	34.423,46
SA1	Saldo (1) Geldfluss aus der Operativen Gebarung (31 – 32)	-218.155,58	-181.500,00	-36.655,58
331	Einzahlungen aus der Investitionstätigkeit	0,00	0,00	0,00
3311	Einzahlungen aus der Veräußerung von immateriellem Vermögen			
3312	Einzahlungen aus der Veräußerung von Grundstücken und Grundstückeinrichtungen			
3313	Einzahlungen aus der Veräußerung von Gebäuden und Bauten			
3314	Einzahlungen aus der Veräußerung von technischen Anlagen, Fahrzeuge und Maschinen			
3315	Einzahlungen aus der Veräußerung von Amts-, Betriebs- und Geschäftsausstattung			
3316	Einzahlungen aus der Veräußerung von Kulturgütern			
3317	Einzahlungen aus der Veräußerung von Beteiligungen			
332	Einzahlungen aus der Rückzahlung von Darlehen sowie gewährten Vorschüssen	0,00	0,00	0,00
3321	Einzahlungen aus Darlehen an Träger des öffentlichen Rechts			
3322	Einzahlungen aus Darlehen an Beteiligungen			
3323	Einzahlungen aus Darlehen an Unternehmen und Haushalte			
3325	Einzahlungen aus Vorschüssen und Anzahlungen			
333	Einzahlungen aus Kapitaltransfers	259.824,00	383.200,00	-123.376,00
3331	Kapitaltransferzahlungen von Trägern des öffentlichen Rechts	259.824,00	383.200,00	-123.376,00
3332	Kapitaltransferzahlungen von Beteiligungen			
3333	Kapitaltransferzahlungen von Unternehmen			
3334	Kapitaltransferzahlungen von Haushalten und Organisationen ohne Erwerbscharakter			
3335	Kapitaltransferzahlungen vom Ausland			
33	Summe Einzahlungen investive Gebarung	259.824,00	383.200,00	-123.376,00
341	Auszahlungen aus der Investitionstätigkeit	275.375,75	242.900,00	32.475,75
3411	Auszahlungen für den Erwerb von immateriellem Vermögen			

Straßen- und Wasserbau, Verkehr (Gruppe 6)

MVAG	Mittelverwendungs- und aufbringungsgruppen (1. und 2. Ebene)	RA 2022	VA 2022	RA - VA
3412	Auszahlungen für den Erwerb von Grundstücken und Grundstückseinrichtungen	275.375,75	242.900,00	32.475,75
3413	Auszahlungen für den Erwerb von Gebäuden und Bauten			
3414	Auszahlungen für den Erwerb von technischen Anlagen, Fahrzeuge und Maschinen			
3415	Auszahlungen für den Erwerb von Amts-, Betriebs- und Geschäftsausstattung			
3416	Auszahlungen für den Erwerb von Kulturgütern			
3417	Auszahlungen für den Erwerb von Beteiligungen			
342	Auszahlungen von gewährten Darlehen sowie gewährten Vorschüssen	0,00	0,00	0,00
3421	Auszahlung von Darlehen an Träger des öffentlichen Rechts			
3422	Auszahlung von Darlehen an Beteiligungen			
3423	Auszahlung von Darlehen an Unternehmen und Haushalte			
3425	Auszahlungen von Vorschüssen und Anzahlungen			
343	Auszahlungen aus Kapitaltransfers	25.023,75	0,00	25.023,75
3431	Kapitaltransferzahlungen an Träger des öffentlichen Rechts			
3432	Kapitaltransferzahlungen an Beteiligungen			
3433	Kapitaltransferzahlungen an Unternehmen (Finanzunternehmen)	25.023,75		25.023,75
3434	Kapitaltransferzahlungen an Haushalte und Organisationen ohne Erwerbscharakter			
3435	Kapitaltransferzahlungen an das Ausland			
34	Summe Auszahlungen investive Gebarung	300.399,50	242.900,00	57.499,50
SA2	Saldo (2) Geldfluss aus der Investiven Gebarung (33 – 34)	-40.575,50	140.300,00	-180.875,50
SA3	Saldo (3) Nettofinanzierungssaldo (Saldo 1 + Saldo 2)	-258.731,08	-41.200,00	-217.531,08
351	Einzahlungen aus der Aufnahme von Finanzschulden	0,00	0,00	0,00
3511	Einzahlungen aus empfangenen Darlehen von öffentlichen Körperschaften und Rechtsträgern			
3512	Einzahlungen aus empfangenen Darlehen von Beteiligungen			
3513	Einzahlungen aus empfangenen Darlehen von Unternehmen und privaten Haushalten			
3514	Einzahlungen aus Finanzschulden (Finanzunternehmen)			
353	Einzahlungen infolge eines Kapitaltausch bei derivativen Finanzinstrumenten mit Grundgeschäft	0,00	0,00	0,00
3530	Einzahlungen infolge eines Kapitaltausch bei derivativen Finanzinstrumenten mit Grundgeschäft			
355	Einzahlungen aus dem Abgang von Finanzinstrumenten	0,00	0,00	0,00
3550	Einzahlungen aus dem Abgang von Finanzinstrumenten			
35	Summe Einzahlungen aus der Finanzierungstätigkeit	0,00	0,00	0,00
361	Auszahlungen aus der Tilgung von Finanzschulden	0,00	0,00	0,00

Straßen- und Wasserbau, Verkehr (Gruppe 6)

MVAG	Mittelverwendungs- und aufbringungsgruppen (1. und 2. Ebene)	RA 2022	VA 2022	RA - VA
3611	Auszahlungen aus empfangenen Darlehen von öffentlichen Körperschaften und Rechtsträgern			
3612	Auszahlungen aus empfangenen Darlehen von Beteiligungen			
3613	Auszahlungen aus empfangenen Darlehen von Unternehmen und privaten Haushalten			
3614	Auszahlungen aus Finanzschulden			
3615	Auszahlung aus der Rückzahlung von Leasingverbindlichkeiten			
363	Auszahlungen infolge eines Kapitaltausch bei derivativen Finanzinstrumenten mit Grundgeschäft	0,00	0,00	0,00
3630	Auszahlungen infolge eines Kapitaltausch bei derivativen Finanzinstrumenten mit Grundgeschäft			
365	Auszahlungen für den Erwerb von Finanzinstrumenten	0,00	0,00	0,00
3650	Auszahlungen für den Erwerb von Finanzinstrumenten			
36	Summe Auszahlungen aus der Finanzierungstätigkeit	0,00	0,00	0,00
SA4	Saldo (4) Geldfluss aus der Finanzierungstätigkeit (35 – 36)	0,00	0,00	0,00
SA5	Saldo (5) Geldfluss aus der voranschlagswirksamen Gebarung (Saldo 3 + Saldo 4)	-258.731,08	-41.200,00	-217.531,08

Wirtschaftsförderung (Gruppe 7)

MVAG	Mittelverwendungs- und aufbringungsgruppen (1. und 2. Ebene)	RA 2022	VA 2022	RA - VA
311	Einzahlungen aus der operativen Verwaltungstätigkeit	50,00	600,00	-550,00
3111	Einzahlungen aus eigenen Abgaben			
3112	Einzahlungen aus Ertragsanteilen			
3113	Einzahlungen aus Gebühren	50,00	600,00	-550,00
3114	Einzahlungen aus Leistungen			
3115	Einzahlungen aus Besitz und wirtschaftlicher Tätigkeit			
3116	Einzahlungen aus Veräußerung von geringwertigen Wirtschaftsgütern (GWG) und sonstige Einzahlungen			
312	Einzahlungen aus Transfers (ohne Kapitaltransfers)	0,00	0,00	0,00
3121	Transferzahlungen von Trägern des öffentlichen Rechts			
3122	Transferzahlungen von Beteiligten			
3123	Transferzahlungen von Unternehmen (inkl. Finanzunternehmen)			
3124	Transferzahlungen von Haushalte und Organisationen ohne Erwerbscharakter			
3125	Transferzahlungen vom Ausland			
3126	Investitions- und Tilgungszuschüsse zwischen Unternehmungen und Betrieben der Gebietskörperschaft und der Gebietskörperschaft			
313	Einzahlungen aus Finanzerträgen	154,93	200,00	-45,07
3131	Einzahlungen aus Zinserträgen	154,93	200,00	-45,07
3133	Einzahlungen aus Gewinnentnahmen von marktbestimmten Betrieben			
3134	Sonstige Einzahlungen aus Finanzerträgen			
3135	Einzahlungen aus Dividenden/Gewinnausschüttungen			
31	Summe Einzahlungen operative Gebarung	204,93	800,00	-595,07
321	Auszahlungen aus Personalaufwand	0,00	0,00	0,00
3211	Auszahlungen für Personalaufwand Bezüge, Nebengebühren, und Mehrleistungsvergütungen)			
3212	Auszahlungen für gesetzliche und freiwillige Sozialaufwendungen			
3213	Auszahlungen aus sonstigem Personalaufwand			
322	Auszahlungen aus Sachaufwand (ohne Transferaufwand)	9.272,46	5.500,00	3.772,46
3221	Auszahlungen für Gebrauchs- und Verbrauchsgüter, Handelswaren			
3222	Auszahlungen für Verwaltungs- und Betriebsaufwand			
3223	Auszahlungen für Leasing- und Mietaufwand			
3224	Auszahlungen für Instandhaltung			
3225	Sonstige Auszahlungen aus Sachaufwand	9.272,46	5.500,00	3.772,46
323	Auszahlungen aus Transfers (ohne Kapitaltransfers)	42.842,17	47.500,00	-4.657,83
3231	Transferzahlungen an Träger des öffentlichen Rechts		500,00	-500,00
3232	Transferzahlungen an Beteiligten			
3233	Transferzahlungen an Unternehmen (inkl. Finanzunternehmen)	14.926,81	12.000,00	2.926,81

Wirtschaftsförderung (Gruppe 7)

MVAG	Mittelverwendungs- und aufbringungsgruppen (1. und 2. Ebene)	RA 2022	VA 2022	RA - VA
3234	Transferzahlungen an Haushalte und Organisationen ohne Erwerbscharakter	27.915,36	35.000,00	-7.084,64
3235	Transferzahlungen an das Ausland			
3236	Investitions- und Tilgungszuschüsse zwischen Unternehmungen und Betrieben der Gebietskörperschaft und der Gebietskörperschaft			
324	Auszahlungen aus Finanzaufwand	0,00	0,00	0,00
3241	Auszahlungen für Zinsaufwand, für Finanzierungsleasing, für Forderungskauf, für Finanzschulden und derivative Finanzinstrumente			
3242	Auszahlungen für Zinsen aus derivativen Finanzinstrumenten ohne Grundgeschäft			
3243	Auszahlung aus Gewinnentnahmen von marktbestimmten Betrieben			
3244	Sonstige Auszahlungen aus Finanzaufwendungen			
32	Summe Auszahlungen operative Gebarung	52.114,63	53.000,00	-885,37
SA1	Saldo (1) Geldfluss aus der Operativen Gebarung (31 – 32)	-51.909,70	-52.200,00	290,30
331	Einzahlungen aus der Investitionstätigkeit	0,00	0,00	0,00
3311	Einzahlungen aus der Veräußerung von immateriellem Vermögen			
3312	Einzahlungen aus der Veräußerung von Grundstücken und Grundstückeinrichtungen			
3313	Einzahlungen aus der Veräußerung von Gebäuden und Bauten			
3314	Einzahlungen aus der Veräußerung von technischen Anlagen, Fahrzeuge und Maschinen			
3315	Einzahlungen aus der Veräußerung von Amts-, Betriebs- und Geschäftsausstattung			
3316	Einzahlungen aus der Veräußerung von Kulturgütern			
3317	Einzahlungen aus der Veräußerung von Beteiligungen			
332	Einzahlungen aus der Rückzahlung von Darlehen sowie gewährten Vorschüssen	0,00	0,00	0,00
3321	Einzahlungen aus Darlehen an Träger des öffentlichen Rechts			
3322	Einzahlungen aus Darlehen an Beteiligungen			
3323	Einzahlungen aus Darlehen an Unternehmen und Haushalte			
3325	Einzahlungen aus Vorschüssen und Anzahlungen			
333	Einzahlungen aus Kapitaltransfers	0,00	0,00	0,00
3331	Kapitaltransferzahlungen von Trägern des öffentlichen Rechts			
3332	Kapitaltransferzahlungen von Beteiligungen			
3333	Kapitaltransferzahlungen von Unternehmen			
3334	Kapitaltransferzahlungen von Haushalten und Organisationen ohne Erwerbscharakter			
3335	Kapitaltransferzahlungen vom Ausland			
33	Summe Einzahlungen investive Gebarung	0,00	0,00	0,00
341	Auszahlungen aus der Investitionstätigkeit	861.702,57	870.000,00	-8.297,43
3411	Auszahlungen für den Erwerb von immateriellem Vermögen			

Wirtschaftsförderung (Gruppe 7)

MVAG	Mittelverwendungs- und aufbringungsgruppen (1. und 2. Ebene)	RA 2022	VA 2022	RA - VA
3412	Auszahlungen für den Erwerb von Grundstücken und Grundstückseinrichtungen	861.702,57	870.000,00	-8.297,43
3413	Auszahlungen für den Erwerb von Gebäuden und Bauten			
3414	Auszahlungen für den Erwerb von technischen Anlagen, Fahrzeuge und Maschinen			
3415	Auszahlungen für den Erwerb von Amts-, Betriebs- und Geschäftsausstattung			
3416	Auszahlungen für den Erwerb von Kulturgütern			
3417	Auszahlungen für den Erwerb von Beteiligungen			
342	Auszahlungen von gewährten Darlehen sowie gewährten Vorschüssen	0,00	0,00	0,00
3421	Auszahlung von Darlehen an Träger des öffentlichen Rechts			
3422	Auszahlung von Darlehen an Beteiligungen			
3423	Auszahlung von Darlehen an Unternehmen und Haushalte			
3425	Auszahlungen von Vorschüssen und Anzahlungen			
343	Auszahlungen aus Kapitaltransfers	0,00	0,00	0,00
3431	Kapitaltransferzahlungen an Träger des öffentlichen Rechts			
3432	Kapitaltransferzahlungen an Beteiligungen			
3433	Kapitaltransferzahlungen an Unternehmen (Finanzunternehmen)			
3434	Kapitaltransferzahlungen an Haushalte und Organisationen ohne Erwerbscharakter			
3435	Kapitaltransferzahlungen an das Ausland			
34	Summe Auszahlungen investive Gebarung	861.702,57	870.000,00	-8.297,43
SA2	Saldo (2) Geldfluss aus der Investiven Gebarung (33 – 34)	-861.702,57	-870.000,00	8.297,43
SA3	Saldo (3) Nettofinanzierungssaldo (Saldo 1 + Saldo 2)	-913.612,27	-922.200,00	8.587,73
351	Einzahlungen aus der Aufnahme von Finanzschulden	0,00	870.000,00	-870.000,00
3511	Einzahlungen aus empfangenen Darlehen von öffentlichen Körperschaften und Rechtsträgern		870.000,00	-870.000,00
3512	Einzahlungen aus empfangenen Darlehen von Beteiligungen			
3513	Einzahlungen aus empfangenen Darlehen von Unternehmen und privaten Haushalten			
3514	Einzahlungen aus Finanzschulden (Finanzunternehmen)			
353	Einzahlungen infolge eines Kapitaltausch bei derivativen Finanzinstrumenten mit Grundgeschäft	0,00	0,00	0,00
3530	Einzahlungen infolge eines Kapitaltausch bei derivativen Finanzinstrumenten mit Grundgeschäft			
355	Einzahlungen aus dem Abgang von Finanzinstrumenten	0,00	0,00	0,00
3550	Einzahlungen aus dem Abgang von Finanzinstrumenten			
35	Summe Einzahlungen aus der Finanzierungstätigkeit	0,00	870.000,00	-870.000,00
361	Auszahlungen aus der Tilgung von Finanzschulden	0,00	0,00	0,00

Wirtschaftsförderung (Gruppe 7)

MVAG	Mittelverwendungs- und aufbringungsgruppen (1. und 2. Ebene)	RA 2022	VA 2022	RA - VA
3611	Auszahlungen aus empfangenen Darlehen von öffentlichen Körperschaften und Rechtsträgern			
3612	Auszahlungen aus empfangenen Darlehen von Beteiligungen			
3613	Auszahlungen aus empfangenen Darlehen von Unternehmen und privaten Haushalten			
3614	Auszahlungen aus Finanzschulden			
3615	Auszahlung aus der Rückzahlung von Leasingverbindlichkeiten			
363	Auszahlungen infolge eines Kapitaltausch bei derivativen Finanzinstrumenten mit Grundgeschäft	0,00	0,00	0,00
3630	Auszahlungen infolge eines Kapitaltausch bei derivativen Finanzinstrumenten mit Grundgeschäft			
365	Auszahlungen für den Erwerb von Finanzinstrumenten	0,00	0,00	0,00
3650	Auszahlungen für den Erwerb von Finanzinstrumenten			
36	Summe Auszahlungen aus der Finanzierungstätigkeit	0,00	0,00	0,00
SA4	Saldo (4) Geldfluss aus der Finanzierungstätigkeit (35 – 36)	0,00	870.000,00	-870.000,00
SA5	Saldo (5) Geldfluss aus der voranschlagswirksamen Gebarung (Saldo 3 + Saldo 4)	-913.612,27	-52.200,00	-861.412,27

Dienstleistungen (Gruppe 8)

MVAG	Mittelverwendungs- und aufbringungsgruppen (1. und 2. Ebene)	RA 2022	VA 2022	RA - VA
311	Einzahlungen aus der operativen Verwaltungstätigkeit	1.750.114,70	1.634.500,00	115.614,70
3111	Einzahlungen aus eigenen Abgaben			
3112	Einzahlungen aus Ertragsanteilen			
3113	Einzahlungen aus Gebühren	1.036.154,41	1.019.500,00	16.654,41
3114	Einzahlungen aus Leistungen	285.169,15	246.900,00	38.269,15
3115	Einzahlungen aus Besitz und wirtschaftlicher Tätigkeit	125.922,80	104.700,00	21.222,80
3116	Einzahlungen aus Veräußerung von geringwertigen Wirtschaftsgütern (GWG) und sonstige Einzahlungen	302.868,34	263.400,00	39.468,34
312	Einzahlungen aus Transfers (ohne Kapitaltransfers)	161.090,89	46.700,00	114.390,89
3121	Transferzahlungen von Trägern des öffentlichen Rechts	161.090,89	46.700,00	114.390,89
3122	Transferzahlungen von Beteiligten			
3123	Transferzahlungen von Unternehmen (inkl. Finanzunternehmen)			
3124	Transferzahlungen von Haushalte und Organisationen ohne Erwerbscharakter			
3125	Transferzahlungen vom Ausland			
3126	Investitions- und Tilgungszuschüsse zwischen Unternehmungen und Betrieben der Gebietskörperschaft und der Gebietskörperschaft			
313	Einzahlungen aus Finanzerträgen	1.390,93	1.600,00	-209,07
3131	Einzahlungen aus Zinserträgen	1.390,93	1.600,00	-209,07
3133	Einzahlungen aus Gewinnentnahmen von marktbestimmten Betrieben			
3134	Sonstige Einzahlungen aus Finanzerträgen			
3135	Einzahlungen aus Dividenden/Gewinnausschüttungen			
31	Summe Einzahlungen operative Gebarung	1.912.596,52	1.682.800,00	229.796,52
321	Auszahlungen aus Personalaufwand	308.923,97	276.300,00	32.623,97
3211	Auszahlungen für Personalaufwand Bezüge, Nebengebühren, und Mehrleistungsvergütungen)	248.045,41	213.800,00	34.245,41
3212	Auszahlungen für gesetzliche und freiwillige Sozialaufwendungen	60.878,56	61.300,00	-421,44
3213	Auszahlungen aus sonstigem Personalaufwand		1.200,00	-1.200,00
322	Auszahlungen aus Sachaufwand (ohne Transferaufwand)	1.133.897,54	1.212.400,00	-78.502,46
3221	Auszahlungen für Gebrauchs- und Verbrauchsgüter, Handelswaren	65.061,92	67.600,00	-2.538,08
3222	Auszahlungen für Verwaltungs- und Betriebsaufwand	79.518,93	133.100,00	-53.581,07
3223	Auszahlungen für Leasing- und Mietaufwand	15.467,25	21.800,00	-6.332,75
3224	Auszahlungen für Instandhaltung	332.577,11	215.600,00	116.977,11
3225	Sonstige Auszahlungen aus Sachaufwand	641.272,33	774.300,00	-133.027,67
323	Auszahlungen aus Transfers (ohne Kapitaltransfers)	42.344,54	95.200,00	-52.855,46
3231	Transferzahlungen an Träger des öffentlichen Rechts			
3232	Transferzahlungen an Beteiligten			
3233	Transferzahlungen an Unternehmen (inkl. Finanzunternehmen)	42.344,54	95.200,00	-52.855,46

Dienstleistungen (Gruppe 8)

MVAG	Mittelverwendungs- und aufbringungsgruppen (1. und 2. Ebene)	RA 2022	VA 2022	RA - VA
3234	Transferzahlungen an Haushalte und Organisationen ohne Erwerbscharakter			
3235	Transferzahlungen an das Ausland			
3236	Investitions- und Tilgungszuschüsse zwischen Unternehmungen und Betrieben der Gebietskörperschaft und der Gebietskörperschaft			
324	Auszahlungen aus Finanzaufwand	73.446,66	67.900,00	5.546,66
3241	Auszahlungen für Zinsaufwand, für Finanzierungsleasing, für Forderungskauf, für Finanzschulden und derivative Finanzinstrumente	73.446,66	67.900,00	5.546,66
3242	Auszahlungen für Zinsen aus derivativen Finanzinstrumenten ohne Grundgeschäft			
3243	Auszahlung aus Gewinnentnahmen von marktbestimmten Betrieben			
3244	Sonstige Auszahlungen aus Finanzaufwendungen			
32	Summe Auszahlungen operative Gebarung	1.558.612,71	1.651.800,00	-93.187,29
SA1	Saldo (1) Geldfluss aus der Operativen Gebarung (31 – 32)	353.983,81	31.000,00	322.983,81
331	Einzahlungen aus der Investitionstätigkeit	0,00	0,00	0,00
3311	Einzahlungen aus der Veräußerung von immateriellem Vermögen			
3312	Einzahlungen aus der Veräußerung von Grundstücken und Grundstückeinrichtungen			
3313	Einzahlungen aus der Veräußerung von Gebäuden und Bauten			
3314	Einzahlungen aus der Veräußerung von technischen Anlagen, Fahrzeuge und Maschinen			
3315	Einzahlungen aus der Veräußerung von Amts-, Betriebs- und Geschäftsausstattung			
3316	Einzahlungen aus der Veräußerung von Kulturgütern			
3317	Einzahlungen aus der Veräußerung von Beteiligungen			
332	Einzahlungen aus der Rückzahlung von Darlehen sowie gewährten Vorschüssen	0,00	0,00	0,00
3321	Einzahlungen aus Darlehen an Träger des öffentlichen Rechts			
3322	Einzahlungen aus Darlehen an Beteiligungen			
3323	Einzahlungen aus Darlehen an Unternehmen und Haushalte			
3325	Einzahlungen aus Vorschüssen und Anzahlungen			
333	Einzahlungen aus Kapitaltransfers	251.071,43	252.200,00	-1.128,57
3331	Kapitaltransferzahlungen von Trägern des öffentlichen Rechts	84.646,59	155.200,00	-70.553,41
3332	Kapitaltransferzahlungen von Beteiligungen			
3333	Kapitaltransferzahlungen von Unternehmen			
3334	Kapitaltransferzahlungen von Haushalten und Organisationen ohne Erwerbscharakter	166.424,84	97.000,00	69.424,84
3335	Kapitaltransferzahlungen vom Ausland			
33	Summe Einzahlungen investive Gebarung	251.071,43	252.200,00	-1.128,57
341	Auszahlungen aus der Investitionstätigkeit	272.982,43	363.900,00	-90.917,57
3411	Auszahlungen für den Erwerb von immateriellem Vermögen			

Dienstleistungen (Gruppe 8)

MVAG	Mittelverwendungs- und aufbringungsgruppen (1. und 2. Ebene)	RA 2022	VA 2022	RA - VA
3412	Auszahlungen für den Erwerb von Grundstücken und Grundstückseinrichtungen	264.866,43	241.500,00	23.366,43
3413	Auszahlungen für den Erwerb von Gebäuden und Bauten			
3414	Auszahlungen für den Erwerb von technischen Anlagen, Fahrzeuge und Maschinen	480,00	113.900,00	-113.420,00
3415	Auszahlungen für den Erwerb von Amts-, Betriebs- und Geschäftsausstattung	7.636,00	8.500,00	-864,00
3416	Auszahlungen für den Erwerb von Kulturgütern			
3417	Auszahlungen für den Erwerb von Beteiligungen			
342	Auszahlungen von gewährten Darlehen sowie gewährten Vorschüssen	0,00	0,00	0,00
3421	Auszahlung von Darlehen an Träger des öffentlichen Rechts			
3422	Auszahlung von Darlehen an Beteiligungen			
3423	Auszahlung von Darlehen an Unternehmen und Haushalte			
3425	Auszahlungen von Vorschüssen und Anzahlungen			
343	Auszahlungen aus Kapitaltransfers	0,00	0,00	0,00
3431	Kapitaltransferzahlungen an Träger des öffentlichen Rechts			
3432	Kapitaltransferzahlungen an Beteiligungen			
3433	Kapitaltransferzahlungen an Unternehmen (Finanzunternehmen)			
3434	Kapitaltransferzahlungen an Haushalte und Organisationen ohne Erwerbscharakter			
3435	Kapitaltransferzahlungen an das Ausland			
34	Summe Auszahlungen investive Gebarung	272.982,43	363.900,00	-90.917,57
SA2	Saldo (2) Geldfluss aus der Investiven Gebarung (33 – 34)	-21.911,00	-111.700,00	89.789,00
SA3	Saldo (3) Nettofinanzierungssaldo (Saldo 1 + Saldo 2)	332.072,81	-80.700,00	412.772,81
351	Einzahlungen aus der Aufnahme von Finanzschulden	3.374,90	4.200,00	-825,10
3511	Einzahlungen aus empfangenen Darlehen von öffentlichen Körperschaften und Rechtsträgern	3.374,90	4.200,00	-825,10
3512	Einzahlungen aus empfangenen Darlehen von Beteiligungen			
3513	Einzahlungen aus empfangenen Darlehen von Unternehmen und privaten Haushalten			
3514	Einzahlungen aus Finanzschulden (Finanzunternehmen)			
353	Einzahlungen infolge eines Kapitaltausch bei derivativen Finanzinstrumenten mit Grundgeschäft	0,00	0,00	0,00
3530	Einzahlungen infolge eines Kapitaltausch bei derivativen Finanzinstrumenten mit Grundgeschäft			
355	Einzahlungen aus dem Abgang von Finanzinstrumenten	0,00	0,00	0,00
3550	Einzahlungen aus dem Abgang von Finanzinstrumenten			
35	Summe Einzahlungen aus der Finanzierungstätigkeit	3.374,90	4.200,00	-825,10
361	Auszahlungen aus der Tilgung von Finanzschulden	338.457,65	339.500,00	-1.042,35

Dienstleistungen (Gruppe 8)

MVAG	Mittelverwendungs- und aufbringungsgruppen (1. und 2. Ebene)	RA 2022	VA 2022	RA - VA
3611	Auszahlungen aus empfangenen Darlehen von öffentlichen Körperschaften und Rechtsträgern			
3612	Auszahlungen aus empfangenen Darlehen von Beteiligungen			
3613	Auszahlungen aus empfangenen Darlehen von Unternehmen und privaten Haushalten			
3614	Auszahlungen aus Finanzschulden	338.457,65	339.500,00	-1.042,35
3615	Auszahlung aus der Rückzahlung von Leasingverbindlichkeiten			
363	Auszahlungen infolge eines Kapitaltausch bei derivativen Finanzinstrumenten mit Grundgeschäft	0,00	0,00	0,00
3630	Auszahlungen infolge eines Kapitaltausch bei derivativen Finanzinstrumenten mit Grundgeschäft			
365	Auszahlungen für den Erwerb von Finanzinstrumenten	0,00	0,00	0,00
3650	Auszahlungen für den Erwerb von Finanzinstrumenten			
36	Summe Auszahlungen aus der Finanzierungstätigkeit	338.457,65	339.500,00	-1.042,35
SA4	Saldo (4) Geldfluss aus der Finanzierungstätigkeit (35 – 36)	-335.082,75	-335.300,00	217,25
SA5	Saldo (5) Geldfluss aus der voranschlagswirksamen Gebarung (Saldo 3 + Saldo 4)	-3.009,94	-416.000,00	412.990,06

Finanzwirtschaft (Gruppe 9)

MVAG	Mittelverwendungs- und aufbringungsgruppen (1. und 2. Ebene)	RA 2022	VA 2022	RA - VA
311	Einzahlungen aus der operativen Verwaltungstätigkeit	3.978.512,87	3.554.200,00	424.312,87
3111	Einzahlungen aus eigenen Abgaben	879.909,31	778.600,00	101.309,31
3112	Einzahlungen aus Ertragsanteilen	3.098.603,56	2.775.600,00	323.003,56
3113	Einzahlungen aus Gebühren			
3114	Einzahlungen aus Leistungen			
3115	Einzahlungen aus Besitz und wirtschaftlicher Tätigkeit			
3116	Einzahlungen aus Veräußerung von geringwertigen Wirtschaftsgütern (GWG) und sonstige Einzahlungen			
312	Einzahlungen aus Transfers (ohne Kapitaltransfers)	390.826,19	381.700,00	9.126,19
3121	Transferzahlungen von Trägern des öffentlichen Rechts	390.826,19	381.700,00	9.126,19
3122	Transferzahlungen von Beteiligten			
3123	Transferzahlungen von Unternehmen (inkl. Finanzunternehmen)			
3124	Transferzahlungen von Haushalte und Organisationen ohne Erwerbscharakter			
3125	Transferzahlungen vom Ausland			
3126	Investitions- und Tilgungszuschüsse zwischen Unternehmungen und Betrieben der Gebietskörperschaft und der Gebietskörperschaft			
313	Einzahlungen aus Finanzerträgen	140,30	0,00	140,30
3131	Einzahlungen aus Zinserträgen	140,30		140,30
3133	Einzahlungen aus Gewinnentnahmen von marktbestimmten Betrieben			
3134	Sonstige Einzahlungen aus Finanzerträgen			
3135	Einzahlungen aus Dividenden/Gewinnausschüttungen			
31	Summe Einzahlungen operative Gebarung	4.369.479,36	3.935.900,00	433.579,36
321	Auszahlungen aus Personalaufwand	0,00	0,00	0,00
3211	Auszahlungen für Personalaufwand Bezüge, Nebengebühren, und Mehrleistungsvergütungen)			
3212	Auszahlungen für gesetzliche und freiwillige Sozialaufwendungen			
3213	Auszahlungen aus sonstigem Personalaufwand			
322	Auszahlungen aus Sachaufwand (ohne Transferaufwand)	35,08	200,00	-164,92
3221	Auszahlungen für Gebrauchs- und Verbrauchsgüter, Handelswaren			
3222	Auszahlungen für Verwaltungs- und Betriebsaufwand			
3223	Auszahlungen für Leasing- und Mietaufwand			
3224	Auszahlungen für Instandhaltung			
3225	Sonstige Auszahlungen aus Sachaufwand	35,08	200,00	-164,92
323	Auszahlungen aus Transfers (ohne Kapitaltransfers)	196.661,75	193.100,00	3.561,75
3231	Transferzahlungen an Träger des öffentlichen Rechts	196.661,75	193.100,00	3.561,75
3232	Transferzahlungen an Beteiligten			
3233	Transferzahlungen an Unternehmen (inkl. Finanzunternehmen)			

Finanzwirtschaft (Gruppe 9)

MVAG	Mittelverwendungs- und aufbringungsgruppen (1. und 2. Ebene)	RA 2022	VA 2022	RA - VA
3234	Transferzahlungen an Haushalte und Organisationen ohne Erwerbscharakter			
3235	Transferzahlungen an das Ausland			
3236	Investitions- und Tilgungszuschüsse zwischen Unternehmungen und Betrieben der Gebietskörperschaft und der Gebietskörperschaft			
324	Auszahlungen aus Finanzaufwand	4.220,70	1.300,00	2.920,70
3241	Auszahlungen für Zinsaufwand, für Finanzierungsleasing, für Forderungskauf, für Finanzschulden und derivative Finanzinstrumente			
3242	Auszahlungen für Zinsen aus derivativen Finanzinstrumenten ohne Grundgeschäft			
3243	Auszahlung aus Gewinnentnahmen von marktbestimmten Betrieben			
3244	Sonstige Auszahlungen aus Finanzaufwendungen	4.220,70	1.300,00	2.920,70
32	Summe Auszahlungen operative Gebarung	200.917,53	194.600,00	6.317,53
SA1	Saldo (1) Geldfluss aus der Operativen Gebarung (31 – 32)	4.168.561,83	3.741.300,00	427.261,83
331	Einzahlungen aus der Investitionstätigkeit	0,00	0,00	0,00
3311	Einzahlungen aus der Veräußerung von immateriellem Vermögen			
3312	Einzahlungen aus der Veräußerung von Grundstücken und Grundstückeinrichtungen			
3313	Einzahlungen aus der Veräußerung von Gebäuden und Bauten			
3314	Einzahlungen aus der Veräußerung von technischen Anlagen, Fahrzeuge und Maschinen			
3315	Einzahlungen aus der Veräußerung von Amts-, Betriebs- und Geschäftsausstattung			
3316	Einzahlungen aus der Veräußerung von Kulturgütern			
3317	Einzahlungen aus der Veräußerung von Beteiligungen			
332	Einzahlungen aus der Rückzahlung von Darlehen sowie gewährten Vorschüssen	0,00	0,00	0,00
3321	Einzahlungen aus Darlehen an Träger des öffentlichen Rechts			
3322	Einzahlungen aus Darlehen an Beteiligungen			
3323	Einzahlungen aus Darlehen an Unternehmen und Haushalte			
3325	Einzahlungen aus Vorschüssen und Anzahlungen			
333	Einzahlungen aus Kapitaltransfers	0,00	0,00	0,00
3331	Kapitaltransferzahlungen von Trägern des öffentlichen Rechts			
3332	Kapitaltransferzahlungen von Beteiligungen			
3333	Kapitaltransferzahlungen von Unternehmen			
3334	Kapitaltransferzahlungen von Haushalten und Organisationen ohne Erwerbscharakter			
3335	Kapitaltransferzahlungen vom Ausland			
33	Summe Einzahlungen investive Gebarung	0,00	0,00	0,00
341	Auszahlungen aus der Investitionstätigkeit	0,00	0,00	0,00
3411	Auszahlungen für den Erwerb von immateriellem Vermögen			

Finanzwirtschaft (Gruppe 9)

MVAG	Mittelverwendungs- und aufbringungsgruppen (1. und 2. Ebene)	RA 2022	VA 2022	RA - VA
3412	Auszahlungen für den Erwerb von Grundstücken und Grundstückseinrichtungen			
3413	Auszahlungen für den Erwerb von Gebäuden und Bauten			
3414	Auszahlungen für den Erwerb von technischen Anlagen, Fahrzeuge und Maschinen			
3415	Auszahlungen für den Erwerb von Amts-, Betriebs- und Geschäftsausstattung			
3416	Auszahlungen für den Erwerb von Kulturgütern			
3417	Auszahlungen für den Erwerb von Beteiligungen			
342	Auszahlungen von gewährten Darlehen sowie gewährten Vorschüssen	0,00	0,00	0,00
3421	Auszahlung von Darlehen an Träger des öffentlichen Rechts			
3422	Auszahlung von Darlehen an Beteiligungen			
3423	Auszahlung von Darlehen an Unternehmen und Haushalte			
3425	Auszahlungen von Vorschüssen und Anzahlungen			
343	Auszahlungen aus Kapitaltransfers	0,00	0,00	0,00
3431	Kapitaltransferzahlungen an Träger des öffentlichen Rechts			
3432	Kapitaltransferzahlungen an Beteiligungen			
3433	Kapitaltransferzahlungen an Unternehmen (Finanzunternehmen)			
3434	Kapitaltransferzahlungen an Haushalte und Organisationen ohne Erwerbscharakter			
3435	Kapitaltransferzahlungen an das Ausland			
34	Summe Auszahlungen investive Gebarung	0,00	0,00	0,00
SA2	Saldo (2) Geldfluss aus der Investiven Gebarung (33 – 34)	0,00	0,00	0,00
SA3	Saldo (3) Nettofinanzierungssaldo (Saldo 1 + Saldo 2)	4.168.561,83	3.741.300,00	427.261,83
351	Einzahlungen aus der Aufnahme von Finanzschulden	0,00	0,00	0,00
3511	Einzahlungen aus empfangenen Darlehen von öffentlichen Körperschaften und Rechtsträgern			
3512	Einzahlungen aus empfangenen Darlehen von Beteiligungen			
3513	Einzahlungen aus empfangenen Darlehen von Unternehmen und privaten Haushalten			
3514	Einzahlungen aus Finanzschulden (Finanzunternehmen)			
353	Einzahlungen infolge eines Kapitaltausch bei derivativen Finanzinstrumenten mit Grundgeschäft	0,00	0,00	0,00
3530	Einzahlungen infolge eines Kapitaltausch bei derivativen Finanzinstrumenten mit Grundgeschäft			
355	Einzahlungen aus dem Abgang von Finanzinstrumenten	0,00	0,00	0,00
3550	Einzahlungen aus dem Abgang von Finanzinstrumenten			
35	Summe Einzahlungen aus der Finanzierungstätigkeit	0,00	0,00	0,00
361	Auszahlungen aus der Tilgung von Finanzschulden	0,00	0,00	0,00

Finanzwirtschaft (Gruppe 9)

MVAG	Mittelverwendungs- und aufbringungsgruppen (1. und 2. Ebene)	RA 2022	VA 2022	RA - VA
3611	Auszahlungen aus empfangenen Darlehen von öffentlichen Körperschaften und Rechtsträgern			
3612	Auszahlungen aus empfangenen Darlehen von Beteiligungen			
3613	Auszahlungen aus empfangenen Darlehen von Unternehmen und privaten Haushalten			
3614	Auszahlungen aus Finanzschulden			
3615	Auszahlung aus der Rückzahlung von Leasingverbindlichkeiten			
363	Auszahlungen infolge eines Kapitaltausch bei derivativen Finanzinstrumenten mit Grundgeschäft	0,00	0,00	0,00
3630	Auszahlungen infolge eines Kapitaltausch bei derivativen Finanzinstrumenten mit Grundgeschäft			
365	Auszahlungen für den Erwerb von Finanzinstrumenten	0,00	0,00	0,00
3650	Auszahlungen für den Erwerb von Finanzinstrumenten			
36	Summe Auszahlungen aus der Finanzierungstätigkeit	0,00	0,00	0,00
SA4	Saldo (4) Geldfluss aus der Finanzierungstätigkeit (35 – 36)	0,00	0,00	0,00
SA5	Saldo (5) Geldfluss aus der voranschlagswirksamen Gebarung (Saldo 3 + Saldo 4)	4.168.561,83	3.741.300,00	427.261,83

Vermögenshaushalt (Anlage 1c)

AKTIVA		Code	Endbestand 31.12.2021	Endbestand 31.12.2022	Veränderung
A	Langfristiges Vermögen	10	25.317.720,01	26.093.023,63	775.303,62
A.I	Immaterielle Vermögenswerte	101	0,00	0,00	0,00
A.I.1	Immaterielle Vermögenswerte	1010	0,00	0,00	0,00
A.II	Sachanlagen	102	23.027.183,77	23.788.144,90	760.961,13
A.II.1	Grundstücke, Grundstückseinrichtungen und Infrastruktur	1021	11.631.579,83	12.092.026,96	460.447,13
	001000 Unbebaute Grundstücke		2.666.547,72	3.519.273,51	852.725,79
	002000 Straßenbauten		7.050.652,41	6.777.992,04	-272.660,37
	003000 Grundstücke zu Straßenbauten		641.115,00	641.115,00	0,00
	005000 Anlagen zu Straßenbauten		1.273.264,70	1.153.646,41	-119.618,29
A.II.2	Gebäude und Bauten	1022	3.712.110,67	4.062.328,42	350.217,75
	010000 Gebäude und Bauten		3.712.110,67	4.062.328,42	350.217,75
A.II.3	Wasser- und Abwasserbauten und -anlagen	1023	6.511.553,80	6.244.962,41	-266.591,39
	004000 Wasser- und Abwasserbauten und -anlagen		6.511.553,80	6.244.962,41	-266.591,39
A.II.4	Sonderanlagen	1024	321.117,38	577.184,01	256.066,63
	050000 Sonderanlagen		321.117,38	577.184,01	256.066,63
A.II.5	Technische Anlagen, Fahrzeuge und Maschinen	1025	668.206,87	641.456,76	-26.750,11
	020000 Maschinen und maschinelle Anlagen		28.999,98	45.863,38	16.863,40
	030000 Werkzeuge und sonstige Erzeugungsmittel		4.142,40	3.408,40	-734,00
	040000 Fahrzeuge		635.064,49	592.184,98	-42.879,51
A.II.6	Amts-, Betriebs- und Geschäftsausstattung	1026	182.615,22	170.186,34	-12.428,88
	042000 Amts-, Betriebs- und Geschäftsausstattung		182.615,22	170.186,34	-12.428,88
A.II.7	Kulturgüter	1027	0,00	0,00	0,00
A.II.8	Geleistete Anzahlungen für Anlagen und Anlagen in Bau	1028	0,00	0,00	0,00
A.III	Aktive Finanzinstrumente/Langfristiges Finanzvermögen	103	0,00	0,00	0,00
A.III.1	Bis zur Endfälligkeit gehaltene Finanzinstrumente	1031	0,00	0,00	0,00
A.III.2	Zur Veräußerung verfügbare Finanzinstrumente	1032	0,00	0,00	0,00
A.III.3	Partizipations- und Hybridkapital	1033	0,00	0,00	0,00
A.III.4	Derivative Finanzinstrumente ohne Grundgeschäft	1034	0,00	0,00	0,00
A.IV	Beteiligungen	104	804.195,75	903.184,83	98.989,08
A.IV.1	Beteiligungen an verbundenen Unternehmen	1041	804.195,75	903.184,83	98.989,08
	080000 Beteiligungen an verbundenen Unternehmen		804.195,75	903.184,83	98.989,08
A.IV.2	Beteiligungen an assoziierten Unternehmen	1042	0,00	0,00	0,00
A.IV.3	Sonstige Beteiligungen	1043	0,00	0,00	0,00

AKTIVA		Code	Endbestand 31.12.2021	Endbestand 31.12.2022	Veränderung
A.IV.4	Verwaltete Einrichtungen, die der Kontrolle unterliegen	1044	0,00	0,00	0,00
A.V	Langfristige Forderungen	106	1.486.340,49	1.401.693,90	-84.646,59
A.V.1	Langfristige Forderungen aus Lieferungen und Leistungen	1061	0,00	0,00	0,00
A.V.2	Langfristige Forderungen aus gewährten Darlehen	1062	0,00	0,00	0,00
	246000 Darlehen an private Haushalte		0,00	0,00	0,00
A.V.3	Sonstige langfristige Forderungen	1063	1.486.340,49	1.401.693,90	-84.646,59
	284000 Sonstige langfristige Forderungen		1.486.340,49	1.401.693,90	-84.646,59
B	Kurzfristiges Vermögen	11	3.727.420,84	3.379.921,93	-347.498,91
B.I	Kurzfristige Forderungen	113	369.946,46	460.031,30	90.084,84
B.I.1	Kurzfristige Forderungen aus Lieferungen und Leistungen	1131	110.592,98	60.055,07	-50.537,91
	230000 Kurzfristige Forderungen aus Lieferungen und Leistungen		110.592,98	60.055,07	-50.537,91
B.I.2	Kurzfristige Forderungen aus Abgaben	1132	178.171,38	232.457,90	54.286,52
	233000 Forderungen aus Abgaben		178.171,38	232.457,90	54.286,52
B.I.3	Sonstige kurzfristige Forderungen	1133	0,00	0,00	0,00
B.I.4	Sonstige kurzfristige Forderungen (nicht voranschlagswirksame Gebarung)	1134	81.182,10	167.518,33	86.336,23
	270000 Finanzamt Vorsteuerbeträge (nicht voranschlagswirksame Gebarung)		72.748,45	88.952,74	16.204,29
	279000 Sonstige für Dritte geleistete Vorschüsse (nicht voranschlagswirksame Gebarung)		8.433,65	78.565,59	70.131,94
B.II	Vorräte	114	0,00	0,00	0,00
B.II.1	Vorräte	1141	0,00	0,00	0,00
B.II.2	Gegebene Anzahlungen auf Vorräte	1142	0,00	0,00	0,00
B.III	Liquide Mittel	115	3.357.474,38	2.919.890,63	-437.583,75
B.III.1	Kassa, Bankguthaben, Schecks	1151	1.017.728,57	960.967,96	-56.760,61
	200010 Bargeld		1.017,88	353,23	-664,65
	210002 Raiffeisenkasse Grafenstein		546.237,92	575.087,70	28.849,78
	210012 Hypobank Klagenfurt		278.374,62	221.580,88	-56.793,74
	210022 Raiba Bestattung		111.690,14	112.470,14	780,00
	220100 Empfangene Schecks und geldgleiche Wertgegenstände		80.408,01	51.476,01	-28.932,00
	906000 Gegenverrechnung		0,00	0,00	0,00
	906010 Verrechnung Optionen		0,00	0,00	0,00

AKTIVA		Code	Endbestand 31.12.2021	Endbestand 31.12.2022	Veränderung
B.III.2	Zahlungsmittelreserven	1152	2.339.745,81	1.958.922,67	-380.823,14
	294000 Rücklage Denkmalerhaltung		17.975,53	17.989,01	13,48
	294010 Rücklage Fremdenverkehrsförderung		66.352,96	66.402,73	49,77
	294020 Rücklage Bauhof		16.380,56	29.506,47	13.125,91
	294030 Rücklage Lehrerwohnhaus		157.533,87	216.063,33	58.529,46
	294040 Rücklage Jagdpacht		43.422,27	43.882,87	460,60
	294050 Rücklage Müllabfuhr		61.592,71	119.407,47	57.814,76
	294060 Rücklage WVA		500.280,90	458.488,83	-41.792,07
	294070 Rücklage Gendarmeriegebäude		118.929,08	164.214,67	45.285,59
	294080 Rücklage Gewerbeförderung		88.548,77	88.615,19	66,42
	294090 Rücklage Bestattung		48.762,83	48.811,60	48,77
	294100 Rücklage ABA		820.506,21	344.843,73	-475.662,48
	294110 Rücklage Wegerhaltung		322.060,30	283.238,90	-38.821,40
	294120 Rücklage FF		41.805,03	41.836,38	31,35
	295000 Allgemeine Rücklage		35.594,79	35.621,49	26,70
B.IV	Aktive Finanzinstrumente/Kurzfristiges Finanzvermögen	116	0,00	0,00	0,00
B.IV.1	Aktive Finanzinstrumente/Kurzfristiges Finanzvermögen	1160	0,00	0,00	0,00
B.V	Aktive Rechnungsabgrenzung	117	0,00	0,00	0,00
B.V.1	Aktive Rechnungsabgrenzung	1170	0,00	0,00	0,00
Summe Aktiva (10 + 11)			29.045.140,85	29.472.945,56	427.804,71

PASSIVA		Code	Endbestand 31.12.2021	Endbestand 31.12.2022	Veränderung
C	Nettovermögen (Ausgleichsposten)	12	16.494.438,10	10.170.988,76	-6.323.449,34
C.I	Saldo der Eröffnungsbilanz	121	13.879.236,34	6.787.192,64	-7.092.043,70
C.I.1	Saldo der Eröffnungsbilanz	1210	13.879.236,34	6.787.192,64	-7.092.043,70
	930000 Saldo der erstmaligen Eröffnungsbilanz		13.878.236,34	13.878.236,34	0,00
	990000 Berichtigungen der erstmaligen Eröffnungsbilanz		1.000,00	-7.066.543,70	-7.067.543,70
	991000 Nacherfassung von Vermögenswerten		0,00	-24.500,00	-24.500,00
C.II	Kumuliertes Nettoergebnis	122	-243.789,97	1.207.677,65	1.451.467,62
C.II.1	Kumuliertes Nettoergebnis	1220	-243.789,97	1.207.677,65	1.451.467,62
	931910 Kapitalausgleichskonto operatives Ergebnis		-22.561,96	30.647,31	53.209,27
	931920 Kapitalausgleichskonto Wirtschaftshof		-19.193,93	-49.212,54	-30.018,61
	931930 Kapitalausgleichskonto Wasserversorgung		-100.427,08	-100.427,08	0,00
	931940 Kapitalausgleichskonto Abwasserbeseitigung		-106.904,31	-106.904,31	0,00
	931950 Kapitalausgleichskonto Müllentsorgung		14.965,23	14.965,23	0,00
	931961 Kapitalausgleichskonto LWH		26.059,21	25.950,01	-109,20
	931962 Kapitalausgleichskonto Gendarmeriegebäude		13.957,21	14.938,15	980,94
	931971 Kapitalausgleichskonto Bestattung		-49.684,34	-73.746,74	-24.062,40
	960000 Gewinn- und Verlustkonto/Jahresabschlussbuchungen		0,00	1.451.467,62	1.451.467,62
C.III	Haushaltsrücklagen	123	2.858.991,73	2.077.129,39	-781.862,34
C.III.1	Haushaltsrücklagen	1230	2.858.991,73	2.077.129,39	-781.862,34
C.III.1.a	davon allgemeine Haushaltsrücklagen		35.594,79	35.621,49	26,70
	935000 Allgemeine Haushaltsrücklagen		35.594,79	35.621,49	26,70
C.III.1.b	davon zweckgebundene Haushaltsrücklagen mit Zahlungsmittelreserve		2.583.396,94	1.941.507,90	-641.889,04
	934000 Zweckgebundene Haushaltsrücklagen		2.583.396,94	1.941.507,90	-641.889,04
C.III.1.c	davon zweckgebundene Haushaltsrücklagen ohne Zahlungsmittelreserve		0,00	0,00	0,00
C.III.1.d	davon innere Darlehen		240.000,00	100.000,00	-140.000,00
	936212 Innere Anleihen/Darlehen (ABA)		200.000,00	100.000,00	-100.000,00
	936213 Inneres Darlehen ABA vor 2019		40.000,00	0,00	-40.000,00
C.IV	Neubewertungsrücklagen (Umbewertungskonto)	124	0,00	98.989,08	98.989,08
C.IV.1	Neubewertungsrücklagen (Umbewertungskonto)	1240	0,00	98.989,08	98.989,08
	940001 Neubewertungsrücklage GKI		0,00	98.989,08	98.989,08

PASSIVA		Code	Endbestand 31.12.2021	Endbestand 31.12.2022	Veränderung
C.V	Fremdwährungsumrechnungsrücklagen	125	0,00	0,00	0,00
C.V.1	Fremdwährungsumrechnungsrücklagen	1250	0,00	0,00	0,00
D	Sonderposten Investitionszuschüsse (Kapitaltransfers)	13	7.867.406,53	14.689.703,35	6.822.296,82
D.I	Investitionszuschüsse	131	7.867.406,53	14.689.703,35	6.822.296,82
D.I.1	Investitionszuschüsse von Trägern öffentlichen Rechts	1311	5.798.676,37	12.632.049,97	6.833.373,60
	300000 Kapitaltransfers von Bund, Bundesfonds und Bundeskammern		241.377,85	298.722,41	57.344,56
	301000 Kapitaltransfers von Ländern, Landesfonds und Landeskammern		5.557.298,52	12.326.595,06	6.769.296,54
	301100 Kapitaltransfers von Ländern, Landesfonds und Landeskammern		0,00	6.732,50	6.732,50
D.I.2	Investitionszuschüsse von Beteiligungen	1312	0,00	0,00	0,00
D.I.3	Investitionszuschüsse von übrigen	1313	2.068.730,16	2.057.653,38	-11.076,78
	305000 Kapitaltransfers von Unternehmen (ohne Finanzunternehmen)		1.800.564,19	1.681.231,58	-119.332,61
	307000 Kapitaltransfers von privaten Haushalten und privaten Organisationen ohne Erwerbszweck und andere		268.165,97	376.421,80	108.255,83
E	Langfristige Fremdmittel	14	4.424.666,20	4.099.083,45	-325.582,75
E.I	Langfristige Finanzschulden, netto	141	4.366.367,35	4.031.284,60	-335.082,75
E.I.1	Langfristige Finanzschulden	1411	4.366.367,35	4.031.284,60	-335.082,75
	341000 Investitionsdarlehen von Ländern, Landesfonds und Landeskammern		13.783,55	13.921,39	137,84
	344000 Investitionsdarlehen von sonstigen Trägern des öffentlichen Rechts		4.352.583,80	4.017.363,21	-335.220,59
E.I.2	Langfristige Forderungen aus derivativen Finanzinstrumenten mit Grundgeschäft (-)	1412	0,00	0,00	0,00
E.I.3	Langfristige Verbindlichkeiten aus derivativen Finanzinstrumenten mit Grundgeschäft	1413	0,00	0,00	0,00
E.II	Langfristige Verbindlichkeiten	142	42.798,85	42.798,85	0,00
E.II.1	Langfristige Verbindlichkeiten aus Lieferungen und Leistungen	1421	0,00	0,00	0,00
E.II.2	Leasingverbindlichkeiten	1422	0,00	0,00	0,00
E.II.3	Sonstige langfristige Verbindlichkeiten	1423	42.798,85	42.798,85	0,00
	335000 Sonstige langfristige Verbindlichkeiten		42.798,85	42.798,85	0,00
E.III	Langfristige Rückstellungen	143	15.500,00	25.000,00	9.500,00
E.III.1	Rückstellungen für Abfertigungen	1431	5.800,00	9.800,00	4.000,00
	383000 Rückstellungen für Abfertigungen		5.800,00	9.800,00	4.000,00
E.III.2	Rückstellungen für Jubiläumszuwendungen	1432	9.700,00	15.200,00	5.500,00
	384000 Rückstellungen für Jubiläumszuwendungen		9.700,00	15.200,00	5.500,00
E.III.3	Rückstellungen für Haftungen	1433	0,00	0,00	0,00
E.III.4	Rückstellungen für Sanierungen von Altlasten	1434	0,00	0,00	0,00
E.III.5	Rückstellungen für Pensionen	1435	0,00	0,00	0,00
E.III.6	Sonstige langfristige Rückstellungen	1436	0,00	0,00	0,00
F	Kurzfristige Fremdmittel	15	258.630,02	513.170,00	254.539,98
F.I	Kurzfristige Finanzschulden, netto	151	0,00	0,00	0,00

PASSIVA		Code	Endbestand 31.12.2021	Endbestand 31.12.2022	Veränderung
F.I.1	Kurzfristige Finanzschulden	1511	0,00	0,00	0,00
F.I.2	Kurzfristige Forderungen aus derivativen Finanzinstrumenten mit Grundgeschäft (-)	1512	0,00	0,00	0,00
F.I.3	Kurzfristige Verbindlichkeiten aus derivativen Finanzinstrumenten mit Grundgeschäft	1513	0,00	0,00	0,00
F.II	Kurzfristige Verbindlichkeiten	152	160.913,76	407.932,36	247.018,60
F.II.1	Kurzfristige Verbindlichkeiten aus Lieferungen und Leistungen	1521	0,00	0,00	0,00
	331000 Kurzfristige Verbindlichkeiten aus Lieferungen und Leistungen		0,00	0,00	0,00
F.II.2	Kurzfristige Verbindlichkeiten aus Abgaben	1522	0,00	0,00	0,00
F.II.3	Sonstige kurzfristige Verbindlichkeiten	1523	0,00	0,00	0,00
F.II.4	Sonstige kurzfristige Verbindlichkeiten (nicht voranschlagswirksame Gebarung)	1524	160.913,76	407.932,36	247.018,60
	360000 Umsatzsteuer (nicht voranschlagswirksame Gebarung)		45.175,62	57.704,86	12.529,24
	361000 Erläge von/für Dienststellen der Gebietskörperschaften (nicht voranschlagswirksame Gebarung)		812,10	833,46	21,36
	362000 Gehaltsabzugsgebarungen (nicht voranschlagswirksame Gebarung)		-1.343,50	53.920,48	55.263,98
	369000 Sonstige Erläge (nicht voranschlagswirksame Gebarung)		116.269,54	295.473,56	179.204,02
F.III	Kurzfristige Rückstellungen	153	97.716,26	105.237,64	7.521,38
F.III.1	Rückstellungen für Prozesskosten	1531	0,00	0,00	0,00
F.III.2	Rückstellungen für ausstehende Rechnungen	1532	0,00	0,00	0,00
F.III.3	Rückstellungen für nicht konsumierte Urlaube	1533	97.716,26	105.237,64	7.521,38
	381000 Rückstellungen für nicht konsumierte Urlaube		97.716,26	105.237,64	7.521,38
F.III.4	Sonstige kurzfristige Rückstellungen	1534	0,00	0,00	0,00
F.IV	Passive Rechnungsabgrenzung	154	0,00	0,00	0,00
F.IV.1	Passive Rechnungsabgrenzung	1540	0,00	0,00	0,00
Summe Passiva (12 + 13 + 14 + 15)			29.045.140,85	29.472.945,56	427.804,71

Nettovermögensveränderungsrechnung (Anlage 1d)

Nettovermögensveränderungsrechnung	Saldo der Eröffnungsbilanz	Kumuliertes Nettoergebnis	Haushalts-rücklagen	Neubewertungs-rücklagen	Fremdwährungs-umrechnungs-rücklagen	Summe Nettovermögen
Nettovermögen zum 31.12.2021	13.879.236,34	-243.789,97	2.858.991,73	0,00	0,00	16.494.438,10
1. Änderungen der Ansatz- und Bewertungsmethoden	0,00	0,00	XXXXXXXXXXXXXX	0,00	0,00	0,00
2. Nacherfassung von Vermögenswerten	-24.500,00	0,00	0,00	0,00	0,00	-24.500,00
3. Änderung der erstmaligen Eröffnungsbilanz (gem. § 38 Abs. 8)	-7.067.543,70	0,00	0,00	0,00	0,00	-7.067.543,70
Angepasstes Nettovermögen zum 31.12.2021	6.787.192,64	-243.789,97	2.858.991,73	0,00	0,00	9.402.394,40
4. Veränderung aus der Bewertung von zur Veräußerung verfügbarer Finanzinstrumente	XXXXXXXXXXXXXX	XXXXXXXXXXXXXX	XXXXXXXXXXXXXX	0,00	XXXXXXXXXXXXXX	0,00
5. Veränderung aus der Bewertung von Beteiligungen	XXXXXXXXXXXXXX	XXXXXXXXXXXXXX	XXXXXXXXXXXXXX	98.989,08	XXXXXXXXXXXXXX	98.989,08
6. Veränderung aus der Umrechnung von Vermögen und Fremdmittel in fremder Währung	XXXXXXXXXXXXXX	XXXXXXXXXXXXXX	XXXXXXXXXXXXXX	XXXXXXXXXXXXXX	0,00	0,00
Summe Nettoveränderung, die nicht in die Ergebnisrechnung eingegangen ist						
7. Nettoergebnis des Finanzjahres (SA0)	XXXXXXXXXXXXXX	669.605,28	XXXXXXXXXXXXXX	XXXXXXXXXXXXXX	XXXXXXXXXXXXXX	669.605,28
8. Zuweisung und Entnahmen von Haushaltsrücklagen (SU23)	XXXXXXXXXXXXXX	781.862,34	-781.862,34	XXXXXXXXXXXXXX	XXXXXXXXXXXXXX	0,00
Nettovermögen zum 31.12.2022	6.787.192,64	1.207.677,65	2.077.129,39	98.989,08	0,00	10.170.988,76

Ergebnis- und Finanzierungsrechnung Detailnachweis

	MVAG EH	MVAG FH	VCQU	Ergebnisrechnung			Finanzierungsrechnung			
				RA 2022	VA 2022	RA - VA	RA 2022	VA 2022	RA - VA	
0 Vertretungskörper und allgemeine Verwaltung										
00	Gewählte Gemeindeorgane									
000	Gewählte Gemeindeorgane									
000000	Gewählte Gemeindeorgane									
Operative Gebarung										
SU 21 / 31	Summe Erträge / Einzahlungen operative Gebarung			0,00	0,00	0,00	0,00	0,00	0,00	
1/000000-580000	DGB zum Ausgleichsfonds für Familienbeihilfen	2212	3212	20	576,72	600,00	-23,28	576,72	600,00	-23,28
1/000000-582000	Sonst. Dienstgeberbeiträge zur sozialen Sicherheit	2212	3212	20	2.642,22	2.000,00	642,22	2.642,22	2.000,00	642,22
1/000000-670000	Unfallversicherung BVA	2222	3222	24	724,80	1.500,00	-775,20	724,80	1.500,00	-775,20
1/000000-721000	Bezug des Bürgermeisters	2225	3225	22	57.212,44	66.700,00	-9.487,56	57.212,44	66.700,00	-9.487,56
1/000000-721100	Bezüge der Vorstandsmitglieder (Stadträte)	2225	3225	22	29.577,60	34.400,00	-4.822,40	29.577,60	34.400,00	-4.822,40
1/000000-721200	Sitzungsgelder Monatspauschalien	2225	3225	22	16.250,00	20.000,00	-3.750,00	16.250,00	20.000,00	-3.750,00
1/000000-721400	Reisekosten	2225	3225	22	12,60	200,00	-187,40	12,60	200,00	-187,40
1/000000-721600	Dienstgeberbeiträge (z.B. Pensionsversicherung)	2225	3225	22	1.175,40	1.400,00	-224,60	1.175,40	1.400,00	-224,60
1/000000-752400	Transfers an Gemeinden, Gemeindeverbände (ohne marktbestimmte Tätigkeit) und Gemeindefonds	2231	3231	26	3.365,00	3.400,00	-35,00	3.365,00	3.400,00	-35,00
1/000000-760000	Pensionen u. sonst. Ruhebezüge	2234	3234	21		600,00	-600,00		600,00	-600,00
SU 22 / 32	Summe Aufwendungen / Auszahlungen operative Gebarung				111.536,78	130.800,00	-19.263,22	111.536,78	130.800,00	-19.263,22
SA 0 / SA 1	(0) Nettoergebnis (21 - 22) / (1) Geldfluss operative Gebarung (31 - 32)				-111.536,78	-130.800,00	19.263,22	-111.536,78	-130.800,00	19.263,22
SU 23	Summe Haushaltsrücklagen				0,00	0,00	0,00	0,00	0,00	0,00
SA00	Nettoergebnis nach Zuw./Entn. Haushaltsrücklagen (Saldo 0 +/- SU23)				-111.536,78	-130.800,00	19.263,22			
Investive Gebarung										
SU 33	Summe Einzahlungen investive Gebarung							0,00	0,00	0,00
SU 34	Summe Auszahlungen investive Gebarung							0,00	0,00	0,00
SA2	Saldo (2) Geldfluss aus der Investiven Gebarung (33 - 34)							0,00	0,00	0,00
SA3	Saldo (3) Nettofinanzierungssaldo (Saldo 1 + Saldo 2)							-111.536,78	-130.800,00	19.263,22
Finanzierungstätigkeit										
SU 35	Summe Einzahlungen aus der Finanzierungstätigkeit							0,00	0,00	0,00
SU 36	Summe Auszahlungen aus der Finanzierungstätigkeit							0,00	0,00	0,00
SA4	Saldo (4) Geldfluss aus der Finanzierungstätigkeit (35 - 36)							0,00	0,00	0,00
SA5	Saldo (5) Geldfluss aus der voranschlagswirksamen Gebarung (Saldo 3 + Saldo 4)							-111.536,78	-130.800,00	19.263,22

		MVAG			Ergebnisrechnung			Finanzierungsrechnung		
		MVAG EH	MVAG FH	VCQU	RA 2022	VA 2022	RA - VA	RA 2022	VA 2022	RA - VA
01	Hauptverwaltung									
010	Zentralamt									
010000	Zentralamt									
Operative Gebarung										
2/010000+810309	Erträge aus Leistungen (Personal)	2114	3114	13	143.699,06	114.000,00	29.699,06	142.963,31	114.000,00	28.963,31
2/010000+810409	Erträge aus Leistungen ZA Sachkosten	2114	3114	13	5.212,60	10.000,00	-4.787,40	5.212,60	10.000,00	-4.787,40
2/010000+811200	Mieteinnahmen Bestattung	2115	3115	14	7.500,00	7.200,00	300,00	7.500,00	7.200,00	300,00
2/010000+813000	Erträge aus der Auflösung von Investitionszuschüssen (Kapitaltransfers)	2127			3.486,45	1.300,00	2.186,45			
2/010000+816000	Kostenbeiträge f. sonst. Leistungen	2114	3114	13	5.608,00	5.000,00	608,00	5.608,00	5.000,00	608,00
2/010000+817200	Erträge aus der Auflösung von sonstigen Rückstellungen - nicht konsumierte Urlaube	2117			1.898,24	1.000,00	898,24			
2/010000+829000	Sonstige Erträge	2116	3116	18	252,82		252,82	252,82		252,82
SU 21 / 31	Summe Erträge / Einzahlungen operative Gebarung				167.657,17	138.500,00	29.157,17	161.536,73	136.200,00	25.336,73
1/010000-400000	Geringwertige Wirtschaftsgüter	2221	3221	23	194,92	1.000,00	-805,08	194,92	1.000,00	-805,08
1/010000-454000	Reinigungsmittel	2221	3221	23	51,84	300,00	-248,16	51,84	300,00	-248,16
1/010000-456000	Schreib-, Zeichen- und sonstige Büromittel	2221	3221	23	5.683,87	2.600,00	3.083,87	5.683,87	2.600,00	3.083,87
1/010000-457000	Druckwerke	2221	3221	23	1.358,62	2.700,00	-1.341,38	1.358,62	2.700,00	-1.341,38
1/010000-457100	Gemeindezeitung	2221	3221	23	9.830,40	15.600,00	-5.769,60	9.830,40	15.600,00	-5.769,60
1/010000-459000	Sonstige Verbrauchsgüter	2221	3221	23	174,68	400,00	-225,32	174,68	400,00	-225,32
1/010000-500000	Geldbezüge für Beamte der Verwaltung	2211	3211	20	282.648,26	272.900,00	9.748,26	282.648,26	272.900,00	9.748,26
1/010000-510000	Geldbezüge für Bedienstete der Verwaltung	2211	3211	20	88.709,07	80.600,00	8.109,07	88.709,07	80.600,00	8.109,07
1/010000-511000	Geldbezüge für Bedienstete in handwerklicher Verwendung	2211	3211	20	22.779,20	21.300,00	1.479,20	22.779,20	21.300,00	1.479,20
1/010000-563000	Sonstige Aufwandsentschädigungen	2213	3213	20		2.700,00	-2.700,00		2.700,00	-2.700,00
1/010000-565000	Mehroleistungsvergütungen	2211	3211	20	81.149,19	71.500,00	9.649,19	81.149,19	71.500,00	9.649,19
1/010000-565100	Leistungsprämien gem. K-GMG	2211	3211	20	3.035,77	3.200,00	-164,23	3.035,77	3.200,00	-164,23
1/010000-569000	Sonstige Nebengebühren	2211	3211	20	8.507,80	9.900,00	-1.392,20	8.507,80	9.900,00	-1.392,20
1/010000-580000	Dienstgeberbeitrag zum Ausgleichsfonds f. Familienbeihilfe	2212	3212	20	11.413,47	17.200,00	-5.786,53	11.413,47	17.200,00	-5.786,53
1/010000-581100	Betriebliche Kollektivversicherung § 72 K-GMG	2212	3212	20		500,00	-500,00		500,00	-500,00
1/010000-582000	sonstige Dienstgeberbeiträge zu sozialen Sicherheit	2212	3212	20	37.532,57	33.600,00	3.932,57	37.532,57	33.600,00	3.932,57
1/010000-582100	Sonstige Dienstgeberbeiträge zur sozialen Sicherheit, Abfertigungsversicherung	2212	3212	20	1.063,89	1.100,00	-36,11	1.063,89	1.100,00	-36,11

		MVAG			Ergebnisrechnung			Finanzierungsrechnung		
		EH	FH	VCQU	RA 2022	VA 2022	RA - VA	RA 2022	VA 2022	RA - VA
1/010000-591000	Dotierung von Rückstellungen für Abfertigungen	2214			500,00	500,00				
1/010000-592000	Dotierung von Rückstellungen für Jubiläumszuwendungen	2214			1.000,00	1.000,00				
1/010000-593000	Dotierung von Rückstellungen für nicht konsumierte Urlaube	2214			3.598,44	2.000,00	1.598,44			
1/010000-600000	Strom	2222	3222	24	2.208,93	3.400,00	-1.191,07	2.208,93	3.400,00	-1.191,07
1/010000-600300	Fernwärmeenergiebezug	2222	3222	24	11.300,52	11.700,00	-399,48	11.300,52	11.700,00	-399,48
1/010000-614000	Instandhaltung von Gebäu	2224	3224	24	8.112,03	8.000,00	112,03	8.112,03	8.000,00	112,03
1/010000-616000	Instandhaltung von Masch	2224	3224	24	5.889,78	7.400,00	-1.510,22	5.889,78	7.400,00	-1.510,22
1/010000-616100	Wartung EDV	2224	3224	24	64.030,97	55.300,00	8.730,97	64.030,97	55.300,00	8.730,97
1/010000-630000	Porto	2222	3222	24	16.533,85	16.500,00	33,85	16.533,85	16.500,00	33,85
1/010000-631000	Telekommunikationsdienste	2222	3222	24	6.066,87	4.800,00	1.266,87	6.066,87	4.800,00	1.266,87
1/010000-670000	Versicherungen	2222	3222	24	7.207,77	9.000,00	-1.792,23	7.207,77	9.000,00	-1.792,23
1/010000-680000	Planmäßige Abschreibung	2226				15.900,00	-15.900,00			
1/010000-680300	Planmäßige Abschreibung	2226			8.077,53		8.077,53			
1/010000-680700	Planmäßige Abschreibung	2226			10.853,36		10.853,36			
1/010000-710000	Öffentliche Abgaben (Ausgaben) ohne Gebühren gem. FAG	2225	3225	24	96,55	400,00	-303,45	96,55	400,00	-303,45
1/010000-711000	Gebühren für die Benützung von Gem. Einr. u. Anlagen gem. FAG(Ausgaben)	2225	3225	24	1.147,72	1.500,00	-352,28	1.147,72	1.500,00	-352,28
1/010000-720109	Kostenbeiträge (Kostensätze) für Leistungen BH Arbeiter	2225	3225	24	12.583,40	14.300,00	-1.716,60	12.583,40	14.300,00	-1.716,60
1/010000-720209	Kostenbeiträge (Kostensätze) für Leistungen (Maschinen)	2225	3225	24	180,00	2.500,00	-2.320,00	180,00	2.500,00	-2.320,00
1/010000-724000	Reisegebühren	2225	3225	24	1.208,13	2.400,00	-1.191,87	1.208,13	2.400,00	-1.191,87
1/010000-728000	Entgelte für sonstige Leistungen	2225	3225	24	15.417,42	14.000,00	1.417,42	15.417,42	14.000,00	1.417,42
1/010000-729000	Sonstige Ausgaben	2225	3225	24	1.839,79	500,00	1.339,79	1.839,79	500,00	1.339,79
1/010000-756000	laufende Transferzahlungen an Finanzunternehmen (Beamtenpensionen)	2233	3233	27	56.346,12	60.000,00	-3.653,88	56.346,12	60.000,00	-3.653,88
SU 22 / 32	Summe Aufwendungen / Auszahlungen operative Gebarung				788.332,73	768.200,00	20.132,73	764.303,40	748.800,00	15.503,40
SA 0 / SA 1	(0) Nettoergebnis (21 - 22) / (1) Geldfluss operative Gebarung (31 - 32)				-620.675,56	-629.700,00	9.024,44	-602.766,67	-612.600,00	9.833,33
SU 23	Summe Haushaltsrücklagen				0,00	0,00	0,00	0,00	0,00	0,00
SA00	Nettoergebnis nach Zuw./Entn. Haushaltsrücklagen (Saldo 0 +/- SU23)				-620.675,56	-629.700,00	9.024,44			
Investive Gebarung										
2/010000+301200	Kapitaltransfers von Ländern, Landesfonds und Landeskammern		3331	33				2.000,00	2.000,00	
SU 33	Summe Einzahlungen investive Gebarung							2.000,00	2.000,00	0,00
1/010000-042000	Amtsausstattung		3415	41				14.167,13	13.000,00	1.167,13
SU 34	Summe Auszahlungen investive Gebarung							14.167,13	13.000,00	1.167,13

	MVAG	MVAG	VCQU	Ergebnisrechnung			Finanzierungsrechnung			
				EH	FH		RA 2022	VA 2022	RA - VA	RA 2022
SA2								-12.167,13	-11.000,00	-1.167,13
SA3								-614.933,80	-623.600,00	8.666,20
Finanzierungstätigkeit										
SU 35								0,00	0,00	0,00
SU 36								0,00	0,00	0,00
SA4								0,00	0,00	0,00
SA5								-614.933,80	-623.600,00	8.666,20
012										
012000										
Operative Gebarung										
SU 21 / 31								0,00	0,00	0,00
1/012000-720700				2225	3225	24		34.388,58	33.900,00	488,58
1/012000-754300				2231	3231	26		2.298,40	2.800,00	-501,60
SU 22 / 32								36.686,98	36.700,00	-13,02
SA 0 / SA 1								-36.686,98	-36.700,00	13,02
SU 23								0,00	0,00	0,00
SA00								-36.686,98	-36.700,00	13,02
Investive Gebarung										
SU 33								0,00	0,00	0,00
SU 34								0,00	0,00	0,00
SA2								0,00	0,00	0,00
SA3								-36.686,98	-36.700,00	13,02
Finanzierungstätigkeit										
SU 35								0,00	0,00	0,00
SU 36								0,00	0,00	0,00
SA4								0,00	0,00	0,00
SA5								-36.686,98	-36.700,00	13,02
014										
014000										
Operative Gebarung										
SU 21 / 31								0,00	0,00	0,00
1/014000-728000				2225	3225	24		276,83	500,00	-223,17
SU 22 / 32								276,83	500,00	-223,17
SA 0 / SA 1								-276,83	-500,00	223,17

	MVAG	MVAG	VCQU	Ergebnisrechnung			Finanzierungsrechnung				
				EH	FH	RA 2022	VA 2022	RA - VA	RA 2022	VA 2022	RA - VA
SU 23						0,00	0,00	0,00	0,00	0,00	0,00
SA00						-276,83	-500,00	223,17			
Investive Gebarung											
SU 33									0,00	0,00	0,00
SU 34									0,00	0,00	0,00
SA2									0,00	0,00	0,00
SA3									-276,83	-500,00	223,17
Finanzierungstätigkeit											
SU 35									0,00	0,00	0,00
SU 36									0,00	0,00	0,00
SA4									0,00	0,00	0,00
SA5									-276,83	-500,00	223,17
02 Hauptverwaltung											
024 Wahlamt											
024000 Wahlangelegenheiten											
Operative Gebarung											
SU 21 / 31						0,00	0,00	0,00	0,00	0,00	0,00
1/024000-721300				2225	3225	22	5.000,00	-5.000,00	5.000,00		-5.000,00
				Bezüge der gewählten Organe Pauschalentschädigung Mitglieder Wahlbehörde							
SU 22 / 32						0,00	5.000,00	-5.000,00	0,00	5.000,00	-5.000,00
SA 0 / SA 1						0,00	-5.000,00	5.000,00	0,00	-5.000,00	5.000,00
SU 23						0,00	0,00	0,00	0,00	0,00	0,00
SA00						0,00	-5.000,00	5.000,00			
Investive Gebarung											
SU 33									0,00	0,00	0,00
SU 34									0,00	0,00	0,00
SA2									0,00	0,00	0,00
SA3									0,00	-5.000,00	5.000,00
Finanzierungstätigkeit											
SU 35									0,00	0,00	0,00
SU 36									0,00	0,00	0,00
SA4									0,00	0,00	0,00
SA5									0,00	-5.000,00	5.000,00

		MVAG	MVAG	VCQU	Ergebnisrechnung			Finanzierungsrechnung		
		EH	FH		RA 2022	VA 2022	RA - VA	RA 2022	VA 2022	RA - VA
03	Bauverwaltung									
030	Bauamt									
030000	Bauamt									
Operative Gebarung										
2/030000+810000	Kostenersatz, SV-Honorare	2114	3114	13	1.332,00	2.500,00	-1.168,00	1.332,00	2.500,00	-1.168,00
SU 21 / 31	Summe Erträge / Einzahlungen operative Gebarung				1.332,00	2.500,00	-1.168,00	1.332,00	2.500,00	-1.168,00
1/030000-640000	Beratungskosten, SV-Honorare	2222	3222	24	4.316,36	6.600,00	-2.283,64	4.316,36	6.600,00	-2.283,64
SU 22 / 32	Summe Aufwendungen / Auszahlungen operative Gebarung				4.316,36	6.600,00	-2.283,64	4.316,36	6.600,00	-2.283,64
SA 0 / SA 1	(0) Nettoergebnis (21 - 22) / (1) Geldfluss operative Gebarung (31 - 32)				-2.984,36	-4.100,00	1.115,64	-2.984,36	-4.100,00	1.115,64
SU 23	Summe Haushaltsrücklagen				0,00	0,00	0,00	0,00	0,00	0,00
SA00	Nettoergebnis nach Zuw./Entn. Haushaltsrücklagen (Saldo 0 +/- SU23)				-2.984,36	-4.100,00	1.115,64			
Investive Gebarung										
SU 33	Summe Einzahlungen investive Gebarung							0,00	0,00	0,00
SU 34	Summe Auszahlungen investive Gebarung							0,00	0,00	0,00
SA2	Saldo (2) Geldfluss aus der Investiven Gebarung (33 - 34)							0,00	0,00	0,00
SA3	Saldo (3) Nettofinanzierungssaldo (Saldo 1 + Saldo 2)							-2.984,36	-4.100,00	1.115,64
Finanzierungstätigkeit										
SU 35	Summe Einzahlungen aus der Finanzierungstätigkeit							0,00	0,00	0,00
SU 36	Summe Auszahlungen aus der Finanzierungstätigkeit							0,00	0,00	0,00
SA4	Saldo (4) Geldfluss aus der Finanzierungstätigkeit (35 - 36)							0,00	0,00	0,00
SA5	Saldo (5) Geldfluss aus der voranschlagswirksamen Gebarung (Saldo 3 + Saldo 4)							-2.984,36	-4.100,00	1.115,64
031	Amt für Raumordnung und Raumplanung									
031000	Raumordnung und Raumplanung									
Operative Gebarung										
SU 21 / 31	Summe Erträge / Einzahlungen operative Gebarung				0,00	0,00	0,00	0,00	0,00	0,00
1/031000-728000	Entgelte für sonstige Leistungen	2225	3225	24	530,08	1.600,00	-1.069,92	530,08	1.600,00	-1.069,92
SU 22 / 32	Summe Aufwendungen / Auszahlungen operative Gebarung				530,08	1.600,00	-1.069,92	530,08	1.600,00	-1.069,92
SA 0 / SA 1	(0) Nettoergebnis (21 - 22) / (1) Geldfluss operative Gebarung (31 - 32)				-530,08	-1.600,00	1.069,92	-530,08	-1.600,00	1.069,92
SU 23	Summe Haushaltsrücklagen				0,00	0,00	0,00	0,00	0,00	0,00
SA00	Nettoergebnis nach Zuw./Entn. Haushaltsrücklagen (Saldo 0 +/- SU23)				-530,08	-1.600,00	1.069,92			
Investive Gebarung										
SU 33	Summe Einzahlungen investive Gebarung							0,00	0,00	0,00
SU 34	Summe Auszahlungen investive Gebarung							0,00	0,00	0,00
SA2	Saldo (2) Geldfluss aus der Investiven Gebarung (33 - 34)							0,00	0,00	0,00
SA3	Saldo (3) Nettofinanzierungssaldo (Saldo 1 + Saldo 2)							-530,08	-1.600,00	1.069,92

		MVAG	MVAG	VCQU	Ergebnisrechnung			Finanzierungsrechnung		
		EH	FH		RA 2022	VA 2022	RA - VA	RA 2022	VA 2022	RA - VA
Finanzierungstätigkeit										
SU 35	Summe Einzahlungen aus der Finanzierungstätigkeit							0,00	0,00	0,00
SU 36	Summe Auszahlungen aus der Finanzierungstätigkeit							0,00	0,00	0,00
SA4	Saldo (4) Geldfluss aus der Finanzierungstätigkeit (35 – 36)							0,00	0,00	0,00
SA5	Saldo (5) Geldfluss aus der voranschlagswirksamen Gebarung (Saldo 3 + Saldo 4)							-530,08	-1.600,00	1.069,92
031001 Raumordnung, Raumplanung, Wettbewerb										
Operative Gebarung										
2/031001+861100	Transfers von Ländern, Landesfonds und Landeskammern	2121	3121	15	20.000,00	20.000,00		20.000,00	20.000,00	
2/031001+864000	Transfers von Unternehmen (ohne Finanzunternehmen) und andere	2123	3123	16	36.961,24	45.000,00	-8.038,76	36.961,24	45.000,00	-8.038,76
SU 21 / 31	Summe Erträge / Einzahlungen operative Gebarung				56.961,24	65.000,00	-8.038,76	56.961,24	65.000,00	-8.038,76
1/031001-728000	Entgelte für sonstige Leistungen	2225	3225	24	56.961,24	65.000,00	-8.038,76	56.961,24	65.000,00	-8.038,76
SU 22 / 32	Summe Aufwendungen / Auszahlungen operative Gebarung				56.961,24	65.000,00	-8.038,76	56.961,24	65.000,00	-8.038,76
SA 0 / SA 1	(0) Nettoergebnis (21 - 22) / (1) Geldfluss operative Gebarung (31 – 32)				0,00	0,00	0,00	0,00	0,00	0,00
SU 23	Summe Haushaltsrücklagen				0,00	0,00	0,00	0,00	0,00	0,00
SA00	Nettoergebnis nach Zuw./Entn. Haushaltsrücklagen (Saldo 0 +/- SU23)				0,00	0,00	0,00			
Investive Gebarung										
SU 33	Summe Einzahlungen investive Gebarung							0,00	0,00	0,00
SU 34	Summe Auszahlungen investive Gebarung							0,00	0,00	0,00
SA2	Saldo (2) Geldfluss aus der Investiven Gebarung (33 – 34)							0,00	0,00	0,00
SA3	Saldo (3) Nettofinanzierungssaldo (Saldo 1 + Saldo 2)							0,00	0,00	0,00
Finanzierungstätigkeit										
SU 35	Summe Einzahlungen aus der Finanzierungstätigkeit							0,00	0,00	0,00
SU 36	Summe Auszahlungen aus der Finanzierungstätigkeit							0,00	0,00	0,00
SA4	Saldo (4) Geldfluss aus der Finanzierungstätigkeit (35 – 36)							0,00	0,00	0,00
SA5	Saldo (5) Geldfluss aus der voranschlagswirksamen Gebarung (Saldo 3 + Saldo 4)							0,00	0,00	0,00
06 Sonstige Maßnahmen										
060 Beiträge an Verbände, Vereine oder sonstige Organisationen										
060000 Beitr. an Verbände, Vere ine, sonst. Org.										
Operative Gebarung										
SU 21 / 31	Summe Erträge / Einzahlungen operative Gebarung				0,00	0,00	0,00	0,00	0,00	0,00
1/060000-726000	Mitgliedsbeiträge an Institutionen	2225	3225	24	8.649,90	8.500,00	149,90	8.649,90	8.500,00	149,90
SU 22 / 32	Summe Aufwendungen / Auszahlungen operative Gebarung				8.649,90	8.500,00	149,90	8.649,90	8.500,00	149,90
SA 0 / SA 1	(0) Nettoergebnis (21 - 22) / (1) Geldfluss operative Gebarung (31 – 32)				-8.649,90	-8.500,00	-149,90	-8.649,90	-8.500,00	-149,90

		MVAG			Ergebnisrechnung			Finanzierungsrechnung		
		MVAG	MVAG	VCQU	RA 2022	VA 2022	RA - VA	RA 2022	VA 2022	RA - VA
		EH	FH							
SU 23	Summe Haushaltsrücklagen				0,00	0,00	0,00	0,00	0,00	0,00
SA00	Nettoergebnis nach Zuw./Entn. Haushaltsrücklagen (Saldo 0 +/- SU23)				-8.649,90	-8.500,00	-149,90			
Investive Gebarung										
SU 33	Summe Einzahlungen investive Gebarung							0,00	0,00	0,00
SU 34	Summe Auszahlungen investive Gebarung							0,00	0,00	0,00
SA2	Saldo (2) Geldfluss aus der Investiven Gebarung (33 – 34)							0,00	0,00	0,00
SA3	Saldo (3) Nettofinanzierungssaldo (Saldo 1 + Saldo 2)							-8.649,90	-8.500,00	-149,90
Finanzierungstätigkeit										
SU 35	Summe Einzahlungen aus der Finanzierungstätigkeit							0,00	0,00	0,00
SU 36	Summe Auszahlungen aus der Finanzierungstätigkeit							0,00	0,00	0,00
SA4	Saldo (4) Geldfluss aus der Finanzierungstätigkeit (35 – 36)							0,00	0,00	0,00
SA5	Saldo (5) Geldfluss aus der voranschlagswirksamen Gebarung (Saldo 3 + Saldo 4)							-8.649,90	-8.500,00	-149,90
062	Ehrungen und Auszeichnungen									
062000	Ehrungen									
Operative Gebarung										
SU 21 / 31	Summe Erträge / Einzahlungen operative Gebarung				0,00	0,00	0,00	0,00	0,00	0,00
1/062000-728000	Entgelte für sonstige Leistungen		2225	3225	24	2.000,00	2.000,00	2.000,00	2.000,00	
SU 22 / 32	Summe Aufwendungen / Auszahlungen operative Gebarung				2.000,00	2.000,00	0,00	2.000,00	2.000,00	0,00
SA 0 / SA 1	(0) Nettoergebnis (21 - 22) / (1) Geldfluss operative Gebarung (31 – 32)				-2.000,00	-2.000,00	0,00	-2.000,00	-2.000,00	0,00
SU 23	Summe Haushaltsrücklagen				0,00	0,00	0,00	0,00	0,00	0,00
SA00	Nettoergebnis nach Zuw./Entn. Haushaltsrücklagen (Saldo 0 +/- SU23)				-2.000,00	-2.000,00	0,00			
Investive Gebarung										
SU 33	Summe Einzahlungen investive Gebarung							0,00	0,00	0,00
SU 34	Summe Auszahlungen investive Gebarung							0,00	0,00	0,00
SA2	Saldo (2) Geldfluss aus der Investiven Gebarung (33 – 34)							0,00	0,00	0,00
SA3	Saldo (3) Nettofinanzierungssaldo (Saldo 1 + Saldo 2)							-2.000,00	-2.000,00	0,00
Finanzierungstätigkeit										
SU 35	Summe Einzahlungen aus der Finanzierungstätigkeit							0,00	0,00	0,00
SU 36	Summe Auszahlungen aus der Finanzierungstätigkeit							0,00	0,00	0,00
SA4	Saldo (4) Geldfluss aus der Finanzierungstätigkeit (35 – 36)							0,00	0,00	0,00
SA5	Saldo (5) Geldfluss aus der voranschlagswirksamen Gebarung (Saldo 3 + Saldo 4)							-2.000,00	-2.000,00	0,00

		MVAG			Ergebnisrechnung			Finanzierungsrechnung		
		EH	FH	VCQU	RA 2022	VA 2022	RA - VA	RA 2022	VA 2022	RA - VA
07	Verfüungsmittel									
070	Verfüungsmittel									
070000	Verfüungsmittel									
Operative Gebarung										
SU 21 / 31	Summe Erträge / Einzahlungen operative Gebarung				0,00	0,00	0,00	0,00	0,00	0,00
1/070000-729000	Sonstige Ausgaben	2225	3225	24	20.592,84	27.000,00	-6.407,16	20.592,84	27.000,00	-6.407,16
1/070000-729010	Sonstige Aufwendungen 1. Vizebgm.	2225	3225	24	1.483,00	1.500,00	-17,00	1.483,00	1.500,00	-17,00
1/070000-729020	Sonstige Aufwendungen 2. Vizebgm.	2225	3225	24	705,00	1.500,00	-795,00	705,00	1.500,00	-795,00
SU 22 / 32	Summe Aufwendungen / Auszahlungen operative Gebarung				22.780,84	30.000,00	-7.219,16	22.780,84	30.000,00	-7.219,16
SA 0 / SA 1	(0) Nettoergebnis (21 - 22) / (1) Geldfluss operative Gebarung (31 - 32)				-22.780,84	-30.000,00	7.219,16	-22.780,84	-30.000,00	7.219,16
SU 23	Summe Haushaltsrücklagen				0,00	0,00	0,00	0,00	0,00	0,00
SA00	Nettoergebnis nach Zuw./Entn. Haushaltsrücklagen (Saldo 0 +/- SU23)				-22.780,84	-30.000,00	7.219,16			
Investive Gebarung										
SU 33	Summe Einzahlungen investive Gebarung							0,00	0,00	0,00
SU 34	Summe Auszahlungen investive Gebarung							0,00	0,00	0,00
SA2	Saldo (2) Geldfluss aus der Investiven Gebarung (33 - 34)							0,00	0,00	0,00
SA3	Saldo (3) Nettofinanzierungssaldo (Saldo 1 + Saldo 2)							-22.780,84	-30.000,00	7.219,16
Finanzierungstätigkeit										
SU 35	Summe Einzahlungen aus der Finanzierungstätigkeit							0,00	0,00	0,00
SU 36	Summe Auszahlungen aus der Finanzierungstätigkeit							0,00	0,00	0,00
SA4	Saldo (4) Geldfluss aus der Finanzierungstätigkeit (35 - 36)							0,00	0,00	0,00
SA5	Saldo (5) Geldfluss aus der voranschlagswirksamen Gebarung (Saldo 3 + Saldo 4)							-22.780,84	-30.000,00	7.219,16
08	Pensionen (soweit nicht aufgeteilt)									
080	Pensionen (soweit nicht aufgeteilt)									
080000	Pensionen, soweit nicht aufgeteilt									
Operative Gebarung										
2/080000+810609	Erträge aus Leistungen Rückersätze Pensionsfonds	2114	3114	13	20.000,00	23.800,00	-3.800,00	20.000,00	23.800,00	-3.800,00
SU 21 / 31	Summe Erträge / Einzahlungen operative Gebarung				20.000,00	23.800,00	-3.800,00	20.000,00	23.800,00	-3.800,00
1/080000-752500	Transfers an Gemeinden, Gemeindeverbände (ohne marktbestimmte Tätigkeit) und Gemeindefonds	2231	3231	26	128.060,36	134.100,00	-6.039,64	128.060,36	134.100,00	-6.039,64
SU 22 / 32	Summe Aufwendungen / Auszahlungen operative Gebarung				128.060,36	134.100,00	-6.039,64	128.060,36	134.100,00	-6.039,64
SA 0 / SA 1	(0) Nettoergebnis (21 - 22) / (1) Geldfluss operative Gebarung (31 - 32)				-108.060,36	-110.300,00	2.239,64	-108.060,36	-110.300,00	2.239,64
SU 23	Summe Haushaltsrücklagen				0,00	0,00	0,00	0,00	0,00	0,00

		MVAG MVAG VCQU			Ergebnisrechnung			Finanzierungsrechnung		
		EH	FH	VCQU	RA 2022	VA 2022	RA - VA	RA 2022	VA 2022	RA - VA
SA00	Nettoergebnis nach Zuw./Entn. Haushaltsrücklagen (Saldo 0 +/- SU23)				-108.060,36	-110.300,00	2.239,64			
Investive Gebarung										
SU 33	Summe Einzahlungen investive Gebarung							0,00	0,00	0,00
SU 34	Summe Auszahlungen investive Gebarung							0,00	0,00	0,00
SA2	Saldo (2) Geldfluss aus der Investiven Gebarung (33 – 34)							0,00	0,00	0,00
SA3	Saldo (3) Nettofinanzierungssaldo (Saldo 1 + Saldo 2)							-108.060,36	-110.300,00	2.239,64
Finanzierungstätigkeit										
SU 35	Summe Einzahlungen aus der Finanzierungstätigkeit							0,00	0,00	0,00
SU 36	Summe Auszahlungen aus der Finanzierungstätigkeit							0,00	0,00	0,00
SA4	Saldo (4) Geldfluss aus der Finanzierungstätigkeit (35 – 36)							0,00	0,00	0,00
SA5	Saldo (5) Geldfluss aus der voranschlagswirksamen Gebarung (Saldo 3 + Saldo 4)							-108.060,36	-110.300,00	2.239,64
09 Personalbetreuung										
091 Personalausbildung und Personalfortbildung										
091000 Personalausbildung u. -fortbildung										
Operative Gebarung										
SU 21 / 31	Summe Erträge / Einzahlungen operative Gebarung				0,00	0,00	0,00	0,00	0,00	0,00
1/091000-728000	Entgelte für sonstige Leistungen	2225	3225	24	816,00	2.500,00	-1.684,00	816,00	2.500,00	-1.684,00
1/091000-754200	Transfers an sonstige Träger des öffentlichen Rechts K-VWAG	2231	3231	26	1.950,00	2.000,00	-50,00	1.950,00	2.000,00	-50,00
SU 22 / 32	Summe Aufwendungen / Auszahlungen operative Gebarung				2.766,00	4.500,00	-1.734,00	2.766,00	4.500,00	-1.734,00
SA 0 / SA 1	(0) Nettoergebnis (21 - 22) / (1) Geldfluss operative Gebarung (31 – 32)				-2.766,00	-4.500,00	1.734,00	-2.766,00	-4.500,00	1.734,00
SU 23	Summe Haushaltsrücklagen				0,00	0,00	0,00	0,00	0,00	0,00
SA00	Nettoergebnis nach Zuw./Entn. Haushaltsrücklagen (Saldo 0 +/- SU23)				-2.766,00	-4.500,00	1.734,00			
Investive Gebarung										
SU 33	Summe Einzahlungen investive Gebarung							0,00	0,00	0,00
SU 34	Summe Auszahlungen investive Gebarung							0,00	0,00	0,00
SA2	Saldo (2) Geldfluss aus der Investiven Gebarung (33 – 34)							0,00	0,00	0,00
SA3	Saldo (3) Nettofinanzierungssaldo (Saldo 1 + Saldo 2)							-2.766,00	-4.500,00	1.734,00
Finanzierungstätigkeit										
SU 35	Summe Einzahlungen aus der Finanzierungstätigkeit							0,00	0,00	0,00
SU 36	Summe Auszahlungen aus der Finanzierungstätigkeit							0,00	0,00	0,00
SA4	Saldo (4) Geldfluss aus der Finanzierungstätigkeit (35 – 36)							0,00	0,00	0,00
SA5	Saldo (5) Geldfluss aus der voranschlagswirksamen Gebarung (Saldo 3 + Saldo 4)							-2.766,00	-4.500,00	1.734,00

	MVAG EH	MVAG FH	VCQU	Ergebnisrechnung			Finanzierungsrechnung		
				RA 2022	VA 2022	RA - VA	RA 2022	VA 2022	RA - VA
094	Gemeinschaftspflege								
094000	Gemeinschaftspflege								
Operative Gebarung									
SU 21 / 31	Summe Erträge / Einzahlungen operative Gebarung			0,00	0,00	0,00	0,00	0,00	0,00
1/094000-757000	Lfd. Transferzahlungen, Betriebsausf lug, 2234	3234	27	5.378,06	5.500,00	-121,94	5.378,06	5.500,00	-121,94
	Weihnachtsfeier								
SU 22 / 32	Summe Aufwendungen / Auszahlungen operative Gebarung			5.378,06	5.500,00	-121,94	5.378,06	5.500,00	-121,94
SA 0 / SA 1	(0) Nettoergebnis (21 - 22) / (1) Geldfluss operative Gebarung (31 – 32)			-5.378,06	-5.500,00	121,94	-5.378,06	-5.500,00	121,94
SU 23	Summe Haushaltsrücklagen			0,00	0,00	0,00	0,00	0,00	0,00
SA00	Nettoergebnis nach Zuw./Entn. Haushaltsrücklagen (Saldo 0 +/- SU23)			-5.378,06	-5.500,00	121,94			
Investive Gebarung									
SU 33	Summe Einzahlungen investive Gebarung						0,00	0,00	0,00
SU 34	Summe Auszahlungen investive Gebarung						0,00	0,00	0,00
SA2	Saldo (2) Geldfluss aus der Investiven Gebarung (33 – 34)						0,00	0,00	0,00
SA3	Saldo (3) Nettofinanzierungssaldo (Saldo 1 + Saldo 2)						-5.378,06	-5.500,00	121,94
Finanzierungstätigkeit									
SU 35	Summe Einzahlungen aus der Finanzierungstätigkeit						0,00	0,00	0,00
SU 36	Summe Auszahlungen aus der Finanzierungstätigkeit						0,00	0,00	0,00
SA4	Saldo (4) Geldfluss aus der Finanzierungstätigkeit (35 – 36)						0,00	0,00	0,00
SA5	Saldo (5) Geldfluss aus der voranschlagswirksamen Gebarung (Saldo 3 + Saldo 4)						-5.378,06	-5.500,00	121,94

		MVAG	MVAG	VCQU	Ergebnisrechnung			Finanzierungsrechnung		
		EH	FH		RA 2022	VA 2022	RA - VA	RA 2022	VA 2022	RA - VA
1 Öffentliche Ordnung und Sicherheit										
13	Sonderpolizei									
132	Gesundheitspolizei									
132000	Gesundheitspolizei									
Operative Gebarung										
2/132000+852000	Totenbeschauegebühren	2113	3113	12	1.440,00	2.500,00	-1.060,00	1.440,00	2.500,00	-1.060,00
SU 21 / 31	Summe Erträge / Einzahlungen operative Gebarung				1.440,00	2.500,00	-1.060,00	1.440,00	2.500,00	-1.060,00
1/132000-728000	Totenbeschauer	2225	3225	24	1.312,36	2.100,00	-787,64	1.312,36	2.100,00	-787,64
SU 22 / 32	Summe Aufwendungen / Auszahlungen operative Gebarung				1.312,36	2.100,00	-787,64	1.312,36	2.100,00	-787,64
SA 0 / SA 1	(0) Nettoergebnis (21 - 22) / (1) Geldfluss operative Gebarung (31 - 32)				127,64	400,00	-272,36	127,64	400,00	-272,36
SU 23	Summe Haushaltsrücklagen				0,00	0,00	0,00	0,00	0,00	0,00
SA00	Nettoergebnis nach Zuw./Entn. Haushaltsrücklagen (Saldo 0 +/- SU23)				127,64	400,00	-272,36			
Investive Gebarung										
SU 33	Summe Einzahlungen investive Gebarung							0,00	0,00	0,00
SU 34	Summe Auszahlungen investive Gebarung							0,00	0,00	0,00
SA2	Saldo (2) Geldfluss aus der Investiven Gebarung (33 - 34)							0,00	0,00	0,00
SA3	Saldo (3) Nettofinanzierungssaldo (Saldo 1 + Saldo 2)							127,64	400,00	-272,36
Finanzierungstätigkeit										
SU 35	Summe Einzahlungen aus der Finanzierungstätigkeit							0,00	0,00	0,00
SU 36	Summe Auszahlungen aus der Finanzierungstätigkeit							0,00	0,00	0,00
SA4	Saldo (4) Geldfluss aus der Finanzierungstätigkeit (35 - 36)							0,00	0,00	0,00
SA5	Saldo (5) Geldfluss aus der voranschlagswirksamen Gebarung (Saldo 3 + Saldo 4)							127,64	400,00	-272,36
133	Veterinärpolizei									
133000	Veterinärpolizei									
Operative Gebarung										
2/133000+808000	Veräußerung von Hundemarken	2116	3116	16	100,00	100,00		114,00	100,00	14,00
SU 21 / 31	Summe Erträge / Einzahlungen operative Gebarung				100,00	100,00	0,00	114,00	100,00	14,00
1/133000-413000	Handelswaren Ankauf Hundemarken, - kotsäcke	2221	3221	23	1.290,96	1.000,00	290,96	1.290,96	1.000,00	290,96
SU 22 / 32	Summe Aufwendungen / Auszahlungen operative Gebarung				1.290,96	1.000,00	290,96	1.290,96	1.000,00	290,96
SA 0 / SA 1	(0) Nettoergebnis (21 - 22) / (1) Geldfluss operative Gebarung (31 - 32)				-1.190,96	-900,00	-290,96	-1.176,96	-900,00	-276,96
SU 23	Summe Haushaltsrücklagen				0,00	0,00	0,00	0,00	0,00	0,00
SA00	Nettoergebnis nach Zuw./Entn. Haushaltsrücklagen (Saldo 0 +/- SU23)				-1.190,96	-900,00	-290,96			
Investive Gebarung										
SU 33	Summe Einzahlungen investive Gebarung							0,00	0,00	0,00

		MVAG			Ergebnisrechnung			Finanzierungsrechnung		
		EH	FH	VCQU	RA 2022	VA 2022	RA - VA	RA 2022	VA 2022	RA - VA
SU 34	Summe Auszahlungen investive Gebarung							0,00	0,00	0,00
SA2	Saldo (2) Geldfluss aus der Investiven Gebarung (33 – 34)							0,00	0,00	0,00
SA3	Saldo (3) Nettofinanzierungssaldo (Saldo 1 + Saldo 2)							-1.176,96	-900,00	-276,96
Finanzierungstätigkeit										
SU 35	Summe Einzahlungen aus der Finanzierungstätigkeit							0,00	0,00	0,00
SU 36	Summe Auszahlungen aus der Finanzierungstätigkeit							0,00	0,00	0,00
SA4	Saldo (4) Geldfluss aus der Finanzierungstätigkeit (35 – 36)							0,00	0,00	0,00
SA5	Saldo (5) Geldfluss aus der voranschlagswirksamen Gebarung (Saldo 3 + Saldo 4)							-1.176,96	-900,00	-276,96
16	Feuerwehrwesen									
163	Freiwillige Feuerwehren									
163000	Freiwillige Feuerwehren									
Operative Gebarung										
2/163000+810000	Leistungserlöse	2114	3114	13	486,00	300,00	186,00	566,76	300,00	266,76
2/163000+813000	Erträge aus der Auflösung von Investitionszuschüssen (Kapitaltransfers)	2127			34.253,97	9.600,00	24.653,97			
2/163000+823000	Zinsen	2131	3131	14	41,81	100,00	-58,19	41,81	100,00	-58,19
2/163000+861100	Transfers von Ländern, Landesfonds und Landeskammern	2121	3121	15	13.017,50		13.017,50	13.017,50		13.017,50
2/163000+864000	Laufende Transferzahlungen von Unternehmen	2123	3123	16	29.978,80	4.800,00	25.178,80	29.978,80	4.800,00	25.178,80
SU 21 / 31	Summe Erträge / Einzahlungen operative Gebarung				77.778,08	14.800,00	62.978,08	43.604,87	5.200,00	38.404,87
1/163000-400000	Geringwertige Wirtschaftsgüter (GWG)	2221	3221	23	10.079,86	9.300,00	779,86	10.079,86	9.300,00	779,86
1/163000-616000	Instandhaltung von Maschinen	2224	3224	24	4.108,73	3.000,00	1.108,73	4.108,73	3.000,00	1.108,73
1/163000-617000	Instandhaltung von Fahrzeugen	2224	3224	24	16.339,59	14.500,00	1.839,59	16.339,59	14.500,00	1.839,59
1/163000-631000	Telekommunikationsdienste	2222	3222	24	2.490,94	1.800,00	690,94	2.490,94	1.800,00	690,94
1/163000-670000	Versicherungen	2222	3222	24	4.255,91	3.000,00	1.255,91	4.255,91	3.000,00	1.255,91
1/163000-680000	Planmäßige Abschreibung	2226				22.300,00	-22.300,00			
1/163000-680600	Planmäßige Abschreibung	2226			23.402,34		23.402,34			
1/163000-680700	Planmäßige Abschreibung	2226			13.755,70		13.755,70			
1/163000-700000	Mietzinse an GKI	2223	3223	24	29.775,08	27.000,00	2.775,08	29.775,08	27.000,00	2.775,08
1/163000-710100	Kapitalertragssteuer	2225	3225	24	10,46	100,00	-89,54	10,46	100,00	-89,54
1/163000-720109	Kostenbeiträge (Kostenersätze) für Leistungen BH Arbeiter	2225	3225	24	72,00	200,00	-128,00	72,00	200,00	-128,00
1/163000-720209	Kostenbeiträge (Kostenersätze) für Leistungen BH Maschinen	2225	3225	24	3.169,20	100,00	3.069,20	3.169,20	100,00	3.069,20
1/163000-752600	Beitrag Landesfeuerwehrverband	2231	3231	26	1.019,90	1.000,00	19,90	1.019,90	1.000,00	19,90

		MVAG			Ergebnisrechnung			Finanzierungsrechnung		
		EH	FH	VCQU	RA 2022	VA 2022	RA - VA	RA 2022	VA 2022	RA - VA
1/163000-768000	Zuwendungen an phys. Personen Kursbeiträge	2234	3234	27	3.232,00	6.600,00	-3.368,00	3.232,00	6.600,00	-3.368,00
SU 22 / 32	Summe Aufwendungen / Auszahlungen operative Gebarung				111.711,71	88.900,00	22.811,71	74.553,67	66.600,00	7.953,67
SA 0 / SA 1	(0) Nettoergebnis (21 - 22) / (1) Geldfluss operative Gebarung (31 - 32)				-33.933,63	-74.100,00	40.166,37	-30.948,80	-61.400,00	30.451,20
1/163000-794000	Zuweisung an zweckgebundene Haushaltsrücklagen	2401			31,35		-31,35			
SU 23	Summe Haushaltsrücklagen				-31,35	0,00	-31,35	0,00	0,00	0,00
SA00	Nettoergebnis nach Zuw./Entn. Haushaltsrücklagen (Saldo 0 +/- SU23)				-33.964,98	-74.100,00	40.135,02			
Investive Gebarung										
2/163000+301000	Kapitaltransfers von Ländern, Landesfonds und Landeskammern, KLFV		3331	33				19.800,00		-19.800,00
2/163000+301100	Kapitaltransfers von Ländern, Landesfonds und Landeskammern		3331	33				6.732,50		6.732,50
SU 33	Summe Einzahlungen investive Gebarung							6.732,50	19.800,00	-13.067,50
1/163000-042000	Betriebsausstattung		3415	41				6.732,50	20.000,00	-13.267,50
SU 34	Summe Auszahlungen investive Gebarung							6.732,50	20.000,00	-13.267,50
SA2	Saldo (2) Geldfluss aus der Investiven Gebarung (33 - 34)							0,00	-200,00	200,00
SA3	Saldo (3) Nettofinanzierungssaldo (Saldo 1 + Saldo 2)							-30.948,80	-61.600,00	30.651,20
Finanzierungstätigkeit										
SU 35	Summe Einzahlungen aus der Finanzierungstätigkeit							0,00	0,00	0,00
SU 36	Summe Auszahlungen aus der Finanzierungstätigkeit							0,00	0,00	0,00
SA4	Saldo (4) Geldfluss aus der Finanzierungstätigkeit (35 - 36)							0,00	0,00	0,00
SA5	Saldo (5) Geldfluss aus der voranschlagswirksamen Gebarung (Saldo 3 + Saldo 4)							-30.948,80	-61.600,00	30.651,20
163100	Freiwillige Feuerwehr									
Operative Gebarung										
SU 21 / 31	Summe Erträge / Einzahlungen operative Gebarung				0,00	0,00	0,00	0,00	0,00	0,00
1/163100-680600	Planmäßige Abschreibung	2226				6.000,00	-6.000,00			
SU 22 / 32	Summe Aufwendungen / Auszahlungen operative Gebarung				0,00	6.000,00	-6.000,00	0,00	0,00	0,00
SA 0 / SA 1	(0) Nettoergebnis (21 - 22) / (1) Geldfluss operative Gebarung (31 - 32)				0,00	-6.000,00	6.000,00	0,00	0,00	0,00
SU 23	Summe Haushaltsrücklagen				0,00	0,00	0,00	0,00	0,00	0,00
SA00	Nettoergebnis nach Zuw./Entn. Haushaltsrücklagen (Saldo 0 +/- SU23)				0,00	-6.000,00	6.000,00			
Investive Gebarung										
SU 33	Summe Einzahlungen investive Gebarung							0,00	0,00	0,00
SU 34	Summe Auszahlungen investive Gebarung							0,00	0,00	0,00
SA2	Saldo (2) Geldfluss aus der Investiven Gebarung (33 - 34)							0,00	0,00	0,00
SA3	Saldo (3) Nettofinanzierungssaldo (Saldo 1 + Saldo 2)							0,00	0,00	0,00

		MVAG	MVAG	VCQU	Ergebnisrechnung			Finanzierungsrechnung		
		EH	FH		RA 2022	VA 2022	RA - VA	RA 2022	VA 2022	RA - VA
Finanzierungstätigkeit										
SU 35	Summe Einzahlungen aus der Finanzierungstätigkeit							0,00	0,00	0,00
SU 36	Summe Auszahlungen aus der Finanzierungstätigkeit							0,00	0,00	0,00
SA4	Saldo (4) Geldfluss aus der Finanzierungstätigkeit (35 – 36)							0,00	0,00	0,00
SA5	Saldo (5) Geldfluss aus der voranschlagswirksamen Gebarung (Saldo 3 + Saldo 4)							0,00	0,00	0,00
18	Landesverteidigung									
180	Zivilschutz									
180000	Zivilschutz									
Operative Gebarung										
SU 21 / 31	Summe Erträge / Einzahlungen operative Gebarung				0,00	0,00	0,00	0,00	0,00	0,00
1/180000-680600	Planmäßige Abschreibung	2226			1.485,60		1.485,60			
1/180000-728000	Entgelte für sonstige Leistungen	2225	3225	24	1.829,78	700,00	1.129,78	1.829,78	700,00	1.129,78
SU 22 / 32	Summe Aufwendungen / Auszahlungen operative Gebarung				3.315,38	700,00	2.615,38	1.829,78	700,00	1.129,78
SA 0 / SA 1	(0) Nettoergebnis (21 - 22) / (1) Geldfluss operative Gebarung (31 – 32)				-3.315,38	-700,00	-2.615,38	-1.829,78	-700,00	-1.129,78
SU 23	Summe Haushaltsrücklagen				0,00	0,00	0,00	0,00	0,00	0,00
SA00	Nettoergebnis nach Zuw./Entn. Haushaltsrücklagen (Saldo 0 +/- SU23)				-3.315,38	-700,00	-2.615,38			
Investive Gebarung										
2/180000+301000	Kapitaltransfers von Ländern, Landesfonds und Landeskammern		3331	33					29.800,00	-29.800,00
SU 33	Summe Einzahlungen investive Gebarung							0,00	29.800,00	-29.800,00
1/180000-020000	Maschinen und maschinelle Anlagen		3414	41				29.712,00	39.700,00	-9.988,00
SU 34	Summe Auszahlungen investive Gebarung							29.712,00	39.700,00	-9.988,00
SA2	Saldo (2) Geldfluss aus der Investiven Gebarung (33 – 34)							-29.712,00	-9.900,00	-19.812,00
SA3	Saldo (3) Nettofinanzierungssaldo (Saldo 1 + Saldo 2)							-31.541,78	-10.600,00	-20.941,78
Finanzierungstätigkeit										
SU 35	Summe Einzahlungen aus der Finanzierungstätigkeit							0,00	0,00	0,00
SU 36	Summe Auszahlungen aus der Finanzierungstätigkeit							0,00	0,00	0,00
SA4	Saldo (4) Geldfluss aus der Finanzierungstätigkeit (35 – 36)							0,00	0,00	0,00
SA5	Saldo (5) Geldfluss aus der voranschlagswirksamen Gebarung (Saldo 3 + Saldo 4)							-31.541,78	-10.600,00	-20.941,78

		MVAG	MVAG	VCQU	Ergebnisrechnung			Finanzierungsrechnung		
		EH	FH		RA 2022	VA 2022	RA - VA	RA 2022	VA 2022	RA - VA
2 Unterricht, Erziehung, Sport und Wissenschaft										
21	Allgemeinbildender Unterricht									
210	Allgemeinbildende Pflichtschulen, gemeinsame Kosten									
210000	Allgemeine Pflichtschulen, gemeinsame Kosten									
Operative Gebarung										
SU 21 / 31	Summe Erträge / Einzahlungen operative Gebarung				0,00	0,00	0,00	0,00	0,00	0,00
1/210000-751300	Transfers an Länder, Landesfonds und Landeskammern	2231	3231	26	510,36	500,00	10,36	510,36	500,00	10,36
1/210000-752100	Schulerhaltungsbeitrag	2231	3231	26	17.657,27	25.000,00	-7.342,73	17.657,27	25.000,00	-7.342,73
1/210000-752200	Transfers an Gemeinden, Gemeindeverbände (ohne marktbestimmte Tätigkeit) und Gemeindefonds	2231	3231	26	102.068,00	102.000,00	68,00	102.068,00	102.000,00	68,00
1/210000-754100	Beitrag Kärntner Schulbaufonds	2231	3231	26	54.265,80	54.300,00	-34,20	54.265,80	54.300,00	-34,20
SU 22 / 32	Summe Aufwendungen / Auszahlungen operative Gebarung				174.501,43	181.800,00	-7.298,57	174.501,43	181.800,00	-7.298,57
SA 0 / SA 1	(0) Nettoergebnis (21 - 22) / (1) Geldfluss operative Gebarung (31 - 32)				-174.501,43	-181.800,00	7.298,57	-174.501,43	-181.800,00	7.298,57
SU 23	Summe Haushaltsrücklagen				0,00	0,00	0,00	0,00	0,00	0,00
SA00	Nettoergebnis nach Zuw./Entn. Haushaltsrücklagen (Saldo 0 +/- SU23)				-174.501,43	-181.800,00	7.298,57			
Investive Gebarung										
SU 33	Summe Einzahlungen investive Gebarung							0,00	0,00	0,00
SU 34	Summe Auszahlungen investive Gebarung							0,00	0,00	0,00
SA2	Saldo (2) Geldfluss aus der Investiven Gebarung (33 - 34)							0,00	0,00	0,00
SA3	Saldo (3) Nettofinanzierungssaldo (Saldo 1 + Saldo 2)							-174.501,43	-181.800,00	7.298,57
Finanzierungstätigkeit										
SU 35	Summe Einzahlungen aus der Finanzierungstätigkeit							0,00	0,00	0,00
SU 36	Summe Auszahlungen aus der Finanzierungstätigkeit							0,00	0,00	0,00
SA4	Saldo (4) Geldfluss aus der Finanzierungstätigkeit (35 - 36)							0,00	0,00	0,00
SA5	Saldo (5) Geldfluss aus der voranschlagswirksamen Gebarung (Saldo 3 + Saldo 4)							-174.501,43	-181.800,00	7.298,57
211	Volksschulen									
211000	Volksschulen									
Operative Gebarung										
2/211000+810100	Leistungserlöse-Personal	2114	3114	13	8.609,63	2.000,00	6.609,63	8.609,63	2.000,00	6.609,63
2/211000+811000	Einnahmen aus Vermietung	2115	3115	14	2.425,00	2.600,00	-175,00	2.425,00	2.600,00	-175,00
2/211000+813000	Erträge aus der Auflösung von Investitionszuschüssen (Kapitaltransfers)	2127			105.040,00		105.040,00			
2/211000+816000	Kostenbeiträge für sonstige Leistungen	2114	3114	13	7.793,60	2.000,00	5.793,60	7.793,60	2.000,00	5.793,60

		MVAG			Ergebnisrechnung			Finanzierungsrechnung		
		MVAG	MVAG	VCQU	RA 2022	VA 2022	RA - VA	RA 2022	VA 2022	RA - VA
		EH	FH							
2/211000+817000	Erträge aus der Auflösung von sonstigen Rückstellungen	2117			126,90		126,90			
SU 21 / 31	Summe Erträge / Einzahlungen operative Gebarung				123.995,13	6.600,00	117.395,13	18.828,23	6.600,00	12.228,23
1/211000-400000	Geringwertige Wirtschaftsgüter (GWG)	2221	3221	23	2.866,61	2.000,00	866,61	2.866,61	2.000,00	866,61
1/211000-454000	Reinigungsmittel	2221	3221	23	2.059,47	2.100,00	-40,53	2.059,47	2.100,00	-40,53
1/211000-456000	Schreib-, Zeichen- und sonstige Büromittel	2221	3221	23	1.482,21	2.000,00	-517,79	1.482,21	2.000,00	-517,79
1/211000-457000	Druckwerke	2221	3221	23	1.788,08	1.600,00	188,08	1.788,08	1.600,00	188,08
1/211000-459000	Sonstige Verbrauchsgüter	2221	3221	23	6.231,86	5.300,00	931,86	6.231,86	5.300,00	931,86
1/211000-511000	Geldbezüge für VB II	2211	3211	20	113.560,20	101.000,00	12.560,20	113.560,20	101.000,00	12.560,20
1/211000-565000	Mehrleistungsvergütungen	2211	3211	20	302,61	900,00	-597,39	302,61	900,00	-597,39
1/211000-565100	Leistungsprämien gem. K-GMG	2211	3211	20	1.100,44	2.800,00	-1.699,56	1.100,44	2.800,00	-1.699,56
1/211000-569000	Sonstige Nebengebühren	2211	3211	20	1.439,04	1.600,00	-160,96	1.439,04	1.600,00	-160,96
1/211000-580000	DGB zum Ausgleichsfonds für Familienbeihilfen	2212	3212	20	4.539,66	3.800,00	739,66	4.539,66	3.800,00	739,66
1/211000-581100	Betriebliche Kollektivversicherung § 72 K-GMG	2212	3212	20		500,00	-500,00		500,00	-500,00
1/211000-582000	Dgb zur sozialen Sicherh	2212	3212	20	24.604,21	22.000,00	2.604,21	24.604,21	22.000,00	2.604,21
1/211000-582100	Sonstige Dienstgeberbeiträge zur sozialen Sicherheit	2212	3212	20	700,22	400,00	300,22	700,22	400,00	300,22
1/211000-591000	Abfertigungsversicherung									
1/211000-591000	Dotierung von Rückstellungen für Abfertigungen	2214			500,00	500,00				
1/211000-592000	Dotierung von Rückstellungen für Jubiläumszuwendungen	2214			1.500,00	1.500,00				
1/211000-593000	Dotierung von Rückstellungen für nicht konsumierte Urlaube	2214			1.601,69	500,00	1.101,69			
1/211000-600000	Strom	2222	3222	24	11.051,63	10.200,00	851,63	11.051,63	10.200,00	851,63
1/211000-600100	Strom-Beheizung	2222	3222	24	16.686,00	19.100,00	-2.414,00	16.686,00	19.100,00	-2.414,00
1/211000-610000	Instandhaltung von Grund	2224	3224	24		1.000,00	-1.000,00		1.000,00	-1.000,00
1/211000-614000	Instandhaltung von Gebäu	2224	3224	24	4.297,34	2.000,00	2.297,34	4.297,34	2.000,00	2.297,34
1/211000-616000	Instandhaltung von Masch	2224	3224	24	4.077,03	4.000,00	77,03	4.077,03	4.000,00	77,03
1/211000-630000	Porto	2222	3222	24	90,15	200,00	-109,85	90,15	200,00	-109,85
1/211000-631000	Telekommunikationsdienste	2222	3222	24	820,44	1.300,00	-479,56	820,44	1.300,00	-479,56
1/211000-670000	Versicherungen	2222	3222	24	5.085,40	5.000,00	85,40	5.085,40	5.000,00	85,40
1/211000-680000	Planmäßige Abschreibung	2226				52.500,00	-52.500,00			
1/211000-680300	Planmäßige Abschreibung	2226			52.537,83		52.537,83			
1/211000-680700	Planmäßige Abschreibung	2226			849,47		849,47			
1/211000-700000	Mietzinse	2223	3223	24		2.400,00	-2.400,00		2.400,00	-2.400,00
1/211000-710000	Öffentliche Abgaben	2225	3225	24	139,90	500,00	-360,10	139,90	500,00	-360,10

		MVAG			Ergebnisrechnung			Finanzierungsrechnung		
		EH	FH	VCQU	RA 2022	VA 2022	RA - VA	RA 2022	VA 2022	RA - VA
1/211000-711000	Gebühren für die Benützung von Gem. Einr. u. Anlagen gem. FAG(Ausgaben)	2225	3225	24	3.966,57	3.800,00	166,57	3.966,57	3.800,00	166,57
1/211000-720109	Kostenbeiträge (Kostenersätze) für Leistungen BH Arbeiter	2225	3225	24	7.628,51	9.200,00	-1.571,49	7.628,51	9.200,00	-1.571,49
1/211000-720209	Kostenbeiträge (Kostenersätze) für Leistungen BH Maschinen	2225	3225	24	420,00	3.600,00	-3.180,00	420,00	3.600,00	-3.180,00
1/211000-725000	Bibliothekserfordernisse	2225	3225	24	363,50	800,00	-436,50	363,50	800,00	-436,50
1/211000-728000	Entgelte f.sonst.Leistungen	2225	3225	24	8.672,01	3.200,00	5.472,01	8.672,01	3.200,00	5.472,01
1/211000-728200	Entgelte f. sonstige Leistungen schulische Tagesbetreuung	2225	3225	24		3.300,00	-3.300,00		3.300,00	-3.300,00
SU 22 / 32	Summe Aufwendungen / Auszahlungen operative Gebarung				280.962,08	270.600,00	10.362,08	223.973,09	215.600,00	8.373,09
SA 0 / SA 1	(0) Nettoergebnis (21 - 22) / (1) Geldfluss operative Gebarung (31 – 32)				-156.966,95	-264.000,00	107.033,05	-205.144,86	-209.000,00	3.855,14
SU 23	Summe Haushaltsrücklagen				0,00	0,00	0,00	0,00	0,00	0,00
SA00	Nettoergebnis nach Zuw./Entn. Haushaltsrücklagen (Saldo 0 +/- SU23)				-156.966,95	-264.000,00	107.033,05			
Investive Gebarung										
SU 33	Summe Einzahlungen investive Gebarung							0,00	0,00	0,00
1/211000-042000	Betriebsausstattung		3415	41				1.416,00	1.500,00	-84,00
SU 34	Summe Auszahlungen investive Gebarung							1.416,00	1.500,00	-84,00
SA2	Saldo (2) Geldfluss aus der Investiven Gebarung (33 – 34)							-1.416,00	-1.500,00	84,00
SA3	Saldo (3) Nettofinanzierungssaldo (Saldo 1 + Saldo 2)							-206.560,86	-210.500,00	3.939,14
Finanzierungstätigkeit										
SU 35	Summe Einzahlungen aus der Finanzierungstätigkeit							0,00	0,00	0,00
SU 36	Summe Auszahlungen aus der Finanzierungstätigkeit							0,00	0,00	0,00
SA4	Saldo (4) Geldfluss aus der Finanzierungstätigkeit (35 – 36)							0,00	0,00	0,00
SA5	Saldo (5) Geldfluss aus der voranschlagswirksamen Gebarung (Saldo 3 + Saldo 4)							-206.560,86	-210.500,00	3.939,14
211060	VS Umbau und Sanierung									
Operative Gebarung										
SU 21 / 31	Summe Erträge / Einzahlungen operative Gebarung				0,00	0,00	0,00	0,00	0,00	0,00
SU 22 / 32	Summe Aufwendungen / Auszahlungen operative Gebarung				0,00	0,00	0,00	0,00	0,00	0,00
SA 0 / SA 1	(0) Nettoergebnis (21 - 22) / (1) Geldfluss operative Gebarung (31 – 32)				0,00	0,00	0,00	0,00	0,00	0,00
SU 23	Summe Haushaltsrücklagen				0,00	0,00	0,00	0,00	0,00	0,00
SA00	Nettoergebnis nach Zuw./Entn. Haushaltsrücklagen (Saldo 0 +/- SU23)				0,00	0,00	0,00			
Investive Gebarung										
2/211060+301000	Kapitaltransfers von Ländern, Landesfonds und Landeskammern		3331	1 33					100.000,00	-100.000,00
SU 33	Summe Einzahlungen investive Gebarung							0,00	100.000,00	-100.000,00
1/211060-061000	Im Bau befindliche Gebäude und Bauten		3413	1 40				5.100,00	100.000,00	-94.900,00
SU 34	Summe Auszahlungen investive Gebarung							5.100,00	100.000,00	-94.900,00

	MVAG	MVAG	VCQU	Ergebnisrechnung			Finanzierungsrechnung					
				EH	FH		RA 2022	VA 2022	RA - VA	RA 2022	VA 2022	RA - VA
SA2								-5.100,00	0,00	-5.100,00		
SA3								-5.100,00	0,00	-5.100,00		
Finanzierungstätigkeit												
SU 35								0,00	0,00	0,00		
SU 36								0,00	0,00	0,00		
SA4								0,00	0,00	0,00		
SA5								-5.100,00	0,00	-5.100,00		
22 Berufsbildender Unterricht; Anstalten der Lehrer- und Erzieherbildung												
220 Berufsbildende Pflichtschulen												
220000 Berufsbildende Pflichtschulen												
Operative Gebarung												
SU 21 / 31								0,00	0,00	0,00		
1/220000-751500				2231	3231	26	28.914,90	33.400,00	-4.485,10	28.914,90	33.400,00	-4.485,10
SU 22 / 32							28.914,90	33.400,00	-4.485,10	28.914,90	33.400,00	-4.485,10
SA 0 / SA 1							-28.914,90	-33.400,00	4.485,10	-28.914,90	-33.400,00	4.485,10
SU 23							0,00	0,00	0,00	0,00	0,00	
SA00							-28.914,90	-33.400,00	4.485,10			
Investive Gebarung												
SU 33								0,00	0,00	0,00		
SU 34								0,00	0,00	0,00		
SA2								0,00	0,00	0,00		
SA3								-28.914,90	-33.400,00	4.485,10		
Finanzierungstätigkeit												
SU 35								0,00	0,00	0,00		
SU 36								0,00	0,00	0,00		
SA4								0,00	0,00	0,00		
SA5								-28.914,90	-33.400,00	4.485,10		
23 Förderung des Unterrichts												
232 Schülerbetreuung												
232000 Schülerbetreuung												
Operative Gebarung												
2/232000+828000				2116	3116	18	4.326,80		4.326,80	4.326,80		4.326,80
SU 21 / 31							4.326,80	0,00	4.326,80	4.326,80	0,00	4.326,80

		MVAG			Ergebnisrechnung			Finanzierungsrechnung		
		EH	FH	VCQU	RA 2022	VA 2022	RA - VA	RA 2022	VA 2022	RA - VA
1/232000-720209	Kostenbeiträge (Kostenersätze) für Leistungen (Maschinen)	2225	3225	24	13.010,40		13.010,40	13.010,40		13.010,40
1/232000-728000	Entgelte für sonstige Leistungen	2225	3225	24	13.837,66	14.000,00	-162,34	13.837,66	14.000,00	-162,34
SU 22 / 32	Summe Aufwendungen / Auszahlungen operative Gebarung				26.848,06	14.000,00	12.848,06	26.848,06	14.000,00	12.848,06
SA 0 / SA 1	(0) Nettoergebnis (21 - 22) / (1) Geldfluss operative Gebarung (31 - 32)				-22.521,26	-14.000,00	-8.521,26	-22.521,26	-14.000,00	-8.521,26
SU 23	Summe Haushaltsrücklagen				0,00	0,00	0,00	0,00	0,00	0,00
SA00	Nettoergebnis nach Zuw./Entn. Haushaltsrücklagen (Saldo 0 +/- SU23)				-22.521,26	-14.000,00	-8.521,26			
Investive Gebarung										
SU 33	Summe Einzahlungen investive Gebarung							0,00	0,00	0,00
SU 34	Summe Auszahlungen investive Gebarung							0,00	0,00	0,00
SA2	Saldo (2) Geldfluss aus der Investiven Gebarung (33 - 34)							0,00	0,00	0,00
SA3	Saldo (3) Nettofinanzierungssaldo (Saldo 1 + Saldo 2)							-22.521,26	-14.000,00	-8.521,26
Finanzierungstätigkeit										
SU 35	Summe Einzahlungen aus der Finanzierungstätigkeit							0,00	0,00	0,00
SU 36	Summe Auszahlungen aus der Finanzierungstätigkeit							0,00	0,00	0,00
SA4	Saldo (4) Geldfluss aus der Finanzierungstätigkeit (35 - 36)							0,00	0,00	0,00
SA5	Saldo (5) Geldfluss aus der voranschlagswirksamen Gebarung (Saldo 3 + Saldo 4)							-22.521,26	-14.000,00	-8.521,26
24	Vorschulische Erziehung									
240	Kindergärten									
240000	Kindergarten - Grafenstein									
Operative Gebarung										
2/240000+810000	Leistungserlöse - Elternbeiträge	2114	3114	13	106.007,48	95.000,00	11.007,48	103.930,03	95.000,00	8.930,03
2/240000+813000	Erträge aus der Auflösung von Investitionszuschüssen (Kapitaltransfers)	2127			22.274,82	13.600,00	8.674,82			
2/240000+816000	Kostenbeiträge für sonstige Leistungen	2114	3114	13	833,34	1.600,00	-766,66	833,34	1.600,00	-766,66
2/240000+817000	Erträge aus der Auflösung von sonstigen Rückstellungen	2117			594,69		594,69			
2/240000+828000	Rückersätze von Aufwendungen - AMS Beitrag	2116	3116	18	11.214,39	10.000,00	1.214,39	11.214,39	10.000,00	1.214,39
2/240000+861000	Laufende Tranferzahlungen	2121	3121	15	120.762,92	92.000,00	28.762,92	120.762,92	92.000,00	28.762,92
2/240000+861500	Kärntner Kinder - Stipendium	2121	3121	15	71.161,07	45.000,00	26.161,07	71.161,07	45.000,00	26.161,07
SU 21 / 31	Summe Erträge / Einzahlungen operative Gebarung				332.848,71	257.200,00	75.648,71	307.901,75	243.600,00	64.301,75
1/240000-400000	Geringwertige Wirtschaftsgüter	2221	3221	23	320,02	2.000,00	-1.679,98	320,02	2.000,00	-1.679,98
1/240000-430000	Lebensmittel	2221	3221	23	55.398,25	40.100,00	15.298,25	55.398,25	40.100,00	15.298,25
1/240000-451000	Brennstoffe	2221	3221	23	58,00	500,00	-442,00	58,00	500,00	-442,00
1/240000-454000	Reinigungsmittel	2221	3221	23	2.287,22	2.800,00	-512,78	2.287,22	2.800,00	-512,78
1/240000-456000	Schreib-, Zeichen- und sonst. Bürom	2221	3221	23	708,31	500,00	208,31	708,31	500,00	208,31

		MVAG			Ergebnisrechnung			Finanzierungsrechnung		
		MVAG	MVAG	VCQU	RA 2022	VA 2022	RA - VA	RA 2022	VA 2022	RA - VA
		EH	FH							
1/240000-457000	Druckwerke	2221	3221	23		200,00	-200,00		200,00	-200,00
1/240000-458000	Mittel zur ärztlichen Betreuung	2221	3221	23	32,17	500,00	-467,83	32,17	500,00	-467,83
1/240000-459000	Sonstige Verbrauchsgüter	2221	3221	23	4.624,47	2.700,00	1.924,47	4.624,47	2.700,00	1.924,47
1/240000-510000	Geldbezüge für VB I	2211	3211	20	290.933,91	265.000,00	25.933,91	290.933,91	265.000,00	25.933,91
1/240000-511000	Geldbezüge für VB II	2211	3211	20	39.804,77	47.200,00	-7.395,23	39.804,77	47.200,00	-7.395,23
1/240000-565000	Mehrleistungsvergütungen	2211	3211	20	7.414,66	4.200,00	3.214,66	7.414,66	4.200,00	3.214,66
1/240000-565100	Leistungsprämien gem. K-GMG	2211	3211	20	8.767,56	8.800,00	-32,44	8.767,56	8.800,00	-32,44
1/240000-569000	Sonstige Nebengebühren	2211	3211	20		800,00	-800,00		800,00	-800,00
1/240000-580000	DGB zum Ausgleichsfonds für Familienbeihilfen	2212	3212	20	13.598,54	12.000,00	1.598,54	13.598,54	12.000,00	1.598,54
1/240000-581100	Betriebliche Kollektivversicherung §72 K-GMG	2212	3212	20	664,36	1.000,00	-335,64	664,36	1.000,00	-335,64
1/240000-582000	Dgb zur sozialen Sicherheit	2212	3212	20	77.949,87	55.200,00	22.749,87	77.949,87	55.200,00	22.749,87
1/240000-582100	Sonstige Dienstgeberbeiträge zur sozialen Sicherheit, Abfertigungsvorsorge	2212	3212	20	2.632,48	600,00	2.032,48	2.632,48	600,00	2.032,48
1/240000-591000	Dotierung von Rückstellungen für Abfertigungen	2214			1.000,00	1.000,00				
1/240000-592000	Dotierung von Rückstellungen für Jubiläumsszuwendungen	2214			1.000,00	1.000,00				
1/240000-593000	Dotierung von Rückstellungen für nicht konsumierte Urlaube	2214			5.064,89	1.000,00	4.064,89			
1/240000-600000	Strom	2222	3222	24	2.082,45	2.300,00	-217,55	2.082,45	2.300,00	-217,55
1/240000-600300	Fernwärmeenergiebezug	2222	3222	24	7.270,98	7.300,00	-29,02	7.270,98	7.300,00	-29,02
1/240000-610000	Instandhaltung von Grund u. Boden	2224	3224	24	174,30	500,00	-325,70	174,30	500,00	-325,70
1/240000-614000	Instandhaltung von Gebäuden	2224	3224	24	5.696,77	4.800,00	896,77	5.696,77	4.800,00	896,77
1/240000-631000	Telekommunikationsdienste	2222	3222	24	420,36	900,00	-479,64	420,36	900,00	-479,64
1/240000-670000	Versicherungen	2222	3222	24	1.002,00	1.000,00	2,00	1.002,00	1.000,00	2,00
1/240000-680000	Planmäßige Abschreibung	2226				24.800,00	-24.800,00			
1/240000-680300	Planmäßige Abschreibung	2226			32.915,64		32.915,64			
1/240000-680700	Planmäßige Abschreibung	2226			5.710,35		5.710,35			
1/240000-710000	Öffentliche Abgaben	2225	3225	24		100,00	-100,00		100,00	-100,00
1/240000-711000	Gebühren für die Benützung von Gem. Einr. u. Anlagen gem. FAG(Ausgaben)	2225	3225	24	3.485,28	3.000,00	485,28	3.485,28	3.000,00	485,28
1/240000-720109	Kostenbeiträge (Kostensätze) für Leistungen BH Arbeiter	2225	3225	24	8.541,01	11.100,00	-2.558,99	8.541,01	11.100,00	-2.558,99
1/240000-720209	Kostenbeiträge (Kostensätze) für Leistungen BH Maschinen	2225	3225	24		2.500,00	-2.500,00		2.500,00	-2.500,00
1/240000-724000	Reisegebühren	2225	3225	24	42,34	200,00	-157,66	42,34	200,00	-157,66
1/240000-728000	Entgelte f.sonst.Leistungen	2225	3225	24	5.264,78	2.600,00	2.664,78	5.264,78	2.600,00	2.664,78
SU 22 / 32	Summe Aufwendungen / Auszahlungen operative Gebarung				584.865,74	508.200,00	76.665,74	539.174,86	480.400,00	58.774,86

	MVAG	MVAG	VCQU	Ergebnisrechnung			Finanzierungsrechnung			
				EH	FH	RA 2022	VA 2022	RA - VA	RA 2022	VA 2022
SA 0 / SA 1		(0) Nettoergebnis (21 - 22) / (1) Geldfluss operative Gebarung (31 - 32)			-252.017,03	-251.000,00	-1.017,03	-231.273,11	-236.800,00	5.526,89
SU 23		Summe Haushaltsrücklagen			0,00	0,00	0,00	0,00	0,00	0,00
SA00		Nettoergebnis nach Zuw./Entn. Haushaltsrücklagen (Saldo 0 +/- SU23)			-252.017,03	-251.000,00	-1.017,03			
Investive Gebarung										
SU 33		Summe Einzahlungen investive Gebarung						0,00	0,00	0,00
1/240000-042000		Betriebsausstattung	3415	41					1.000,00	-1.000,00
SU 34		Summe Auszahlungen investive Gebarung						0,00	1.000,00	-1.000,00
SA2		Saldo (2) Geldfluss aus der Investiven Gebarung (33 - 34)						0,00	-1.000,00	1.000,00
SA3		Saldo (3) Nettofinanzierungssaldo (Saldo 1 + Saldo 2)						-231.273,11	-237.800,00	6.526,89
Finanzierungstätigkeit										
SU 35		Summe Einzahlungen aus der Finanzierungstätigkeit						0,00	0,00	0,00
SU 36		Summe Auszahlungen aus der Finanzierungstätigkeit						0,00	0,00	0,00
SA4		Saldo (4) Geldfluss aus der Finanzierungstätigkeit (35 - 36)						0,00	0,00	0,00
SA5		Saldo (5) Geldfluss aus der voranschlagswirksamen Gebarung (Saldo 3 + Saldo 4)						-231.273,11	-237.800,00	6.526,89
240300		Kindergarten Umbau								
Operative Gebarung										
SU 21 / 31		Summe Erträge / Einzahlungen operative Gebarung			0,00	0,00	0,00	0,00	0,00	0,00
SU 22 / 32		Summe Aufwendungen / Auszahlungen operative Gebarung			0,00	0,00	0,00	0,00	0,00	0,00
SA 0 / SA 1		(0) Nettoergebnis (21 - 22) / (1) Geldfluss operative Gebarung (31 - 32)			0,00	0,00	0,00	0,00	0,00	0,00
SU 23		Summe Haushaltsrücklagen			0,00	0,00	0,00	0,00	0,00	0,00
SA00		Nettoergebnis nach Zuw./Entn. Haushaltsrücklagen (Saldo 0 +/- SU23)			0,00	0,00	0,00	0,00	0,00	0,00
Investive Gebarung										
2/240300+300000		Kapitaltransfers von Bund, Bundesfonds und Bundeskammern	3331	1 33				70.000,00	171.000,00	-101.000,00
2/240300+301000		Kapitaltransfers von Ländern, Landesfonds und Landeskammern	3331	1 33					33.000,00	-33.000,00
2/240300+301100		Kapitaltransfers von Ländern, Landesfonds und Landeskammern	3331	1 33				220.500,00	220.500,00	
2/240300+301200		Kapitaltransfers von Ländern, Landesfonds und Landeskammern	3331	1 33				96.000,00	150.000,00	-54.000,00
SU 33		Summe Einzahlungen investive Gebarung						386.500,00	574.500,00	-188.000,00
1/240300-061000		Im Bau befindliche Gebäude und Bauten	3413	1 40				499.248,26	600.000,00	-100.751,74
SU 34		Summe Auszahlungen investive Gebarung						499.248,26	600.000,00	-100.751,74
SA2		Saldo (2) Geldfluss aus der Investiven Gebarung (33 - 34)						-112.748,26	-25.500,00	-87.248,26
SA3		Saldo (3) Nettofinanzierungssaldo (Saldo 1 + Saldo 2)						-112.748,26	-25.500,00	-87.248,26
Finanzierungstätigkeit										
SU 35		Summe Einzahlungen aus der Finanzierungstätigkeit						0,00	0,00	0,00
SU 36		Summe Auszahlungen aus der Finanzierungstätigkeit						0,00	0,00	0,00

		MVAG			Ergebnisrechnung			Finanzierungsrechnung		
		EH	FH	VCQU	RA 2022	VA 2022	RA - VA	RA 2022	VA 2022	RA - VA
SA4	Saldo (4) Geldfluss aus der Finanzierungstätigkeit (35 – 36)							0,00	0,00	0,00
SA5	Saldo (5) Geldfluss aus der voranschlagswirksamen Gebarung (Saldo 3 + Saldo 4)							-112.748,26	-25.500,00	-87.248,26
249	Sonstige Einrichtungen und Maßnahmen									
249000	Sonstige Einrichtungen und Maßnahmen									
Operative Gebarung										
SU 21 / 31	Summe Erträge / Einzahlungen operative Gebarung				0,00	0,00	0,00	0,00	0,00	0,00
1/249000-751900	Transfers an Länder, Landesfonds und Landeskammern	2231	3231	26	80.266,63	86.200,00	-5.933,37	80.266,63	86.200,00	-5.933,37
SU 22 / 32	Summe Aufwendungen / Auszahlungen operative Gebarung				80.266,63	86.200,00	-5.933,37	80.266,63	86.200,00	-5.933,37
SA 0 / SA 1	(0) Nettoergebnis (21 - 22) / (1) Geldfluss operative Gebarung (31 – 32)				-80.266,63	-86.200,00	5.933,37	-80.266,63	-86.200,00	5.933,37
SU 23	Summe Haushaltsrücklagen				0,00	0,00	0,00	0,00	0,00	0,00
SA00	Nettoergebnis nach Zuw./Entn. Haushaltsrücklagen (Saldo 0 +/- SU23)				-80.266,63	-86.200,00	5.933,37			
Investive Gebarung										
SU 33	Summe Einzahlungen investive Gebarung							0,00	0,00	0,00
SU 34	Summe Auszahlungen investive Gebarung							0,00	0,00	0,00
SA2	Saldo (2) Geldfluss aus der Investiven Gebarung (33 – 34)							0,00	0,00	0,00
SA3	Saldo (3) Nettofinanzierungssaldo (Saldo 1 + Saldo 2)							-80.266,63	-86.200,00	5.933,37
Finanzierungstätigkeit										
SU 35	Summe Einzahlungen aus der Finanzierungstätigkeit							0,00	0,00	0,00
SU 36	Summe Auszahlungen aus der Finanzierungstätigkeit							0,00	0,00	0,00
SA4	Saldo (4) Geldfluss aus der Finanzierungstätigkeit (35 – 36)							0,00	0,00	0,00
SA5	Saldo (5) Geldfluss aus der voranschlagswirksamen Gebarung (Saldo 3 + Saldo 4)							-80.266,63	-86.200,00	5.933,37
25	Außerschulische Jugendberziehung									
250	Schülerhorte									
250000	Schülerhorte									
Operative Gebarung										
2/250000+860000	Transfers von Bund, Bundesfonds und Bundeskammern Art. 15a B-VG	2121	3121	15	19.000,00		19.000,00	19.000,00		19.000,00
2/250000+861000	Laufende Tranferzahlungen von Ländern und Landesfonds	2121	3121	15	24.000,00	32.000,00	-8.000,00	24.000,00	32.000,00	-8.000,00
SU 21 / 31	Summe Erträge / Einzahlungen operative Gebarung				43.000,00	32.000,00	11.000,00	43.000,00	32.000,00	11.000,00
1/250000-400000	Geringwertige Wirtschaftsgüter (GWG)	2221	3221	23		500,00	-500,00		500,00	-500,00
1/250000-459000	Sonstige Verbrauchsgüter	2221	3221	23		200,00	-200,00		200,00	-200,00
1/250000-614000	Instandhaltung von Gebäuden	2224	3224	24		500,00	-500,00		500,00	-500,00
1/250000-680000	Planmäßige Abschreibung	2226				200,00	-200,00			
1/250000-680700	Planmäßige Abschreibung	2226			216,28		216,28			

		MVAG			Ergebnisrechnung			Finanzierungsrechnung		
		EH	FH	VCQU	RA 2022	VA 2022	RA - VA	RA 2022	VA 2022	RA - VA
1/250000-700000	Mietzinse	2223	3223	24		2.500,00	-2.500,00		2.500,00	-2.500,00
1/250000-720109	Kostenbeiträge (Kostenersätze) für Leistungen BH Arbeiter	2225	3225	24	73,00	500,00	-427,00	73,00	500,00	-427,00
1/250000-720209	Kostenbeiträge (Kostenersätze) für Leistungen BH Maschinen	2225	3225	24		100,00	-100,00		100,00	-100,00
1/250000-728000	Entgelte für sonstige Leistungen	2225	3225	24		500,00	-500,00		500,00	-500,00
1/250000-757000	Lfd. Transferzahlungen a	2234	3234	27	44.273,44	37.700,00	6.573,44	44.273,44	37.700,00	6.573,44
SU 22 / 32	Summe Aufwendungen / Auszahlungen operative Gebarung				44.562,72	42.700,00	1.862,72	44.346,44	42.500,00	1.846,44
SA 0 / SA 1	(0) Nettoergebnis (21 - 22) / (1) Geldfluss operative Gebarung (31 - 32)				-1.562,72	-10.700,00	9.137,28	-1.346,44	-10.500,00	9.153,56
SU 23	Summe Haushaltsrücklagen				0,00	0,00	0,00	0,00	0,00	0,00
SA00	Nettoergebnis nach Zuw./Entn. Haushaltsrücklagen (Saldo 0 +/- SU23)				-1.562,72	-10.700,00	9.137,28			
Investive Gebarung										
SU 33	Summe Einzahlungen investive Gebarung							0,00	0,00	0,00
1/250000-042000	Betriebsausstattung		3415	41					800,00	-800,00
SU 34	Summe Auszahlungen investive Gebarung							0,00	800,00	-800,00
SA2	Saldo (2) Geldfluss aus der Investiven Gebarung (33 - 34)							0,00	-800,00	800,00
SA3	Saldo (3) Nettofinanzierungssaldo (Saldo 1 + Saldo 2)							-1.346,44	-11.300,00	9.953,56
Finanzierungstätigkeit										
SU 35	Summe Einzahlungen aus der Finanzierungstätigkeit							0,00	0,00	0,00
SU 36	Summe Auszahlungen aus der Finanzierungstätigkeit							0,00	0,00	0,00
SA4	Saldo (4) Geldfluss aus der Finanzierungstätigkeit (35 - 36)							0,00	0,00	0,00
SA5	Saldo (5) Geldfluss aus der voranschlagswirksamen Gebarung (Saldo 3 + Saldo 4)							-1.346,44	-11.300,00	9.953,56
26 Sport und außerschulische Leibeserziehung										
262 Sportplätze										
262000 Sportplätze										
Operative Gebarung										
2/262000+813000	Erträge aus der Auflösung von Investitionszuschüssen (Kapitaltransfers)		2127		31.807,69	10.900,00	20.907,69			
2/262000+829000	Sonstige Einnahmen	2116	3116	18	1.200,56		1.200,56	1.200,56		1.200,56
SU 21 / 31	Summe Erträge / Einzahlungen operative Gebarung				33.008,25	10.900,00	22.108,25	1.200,56	0,00	1.200,56
1/262000-610000	Instandhaltung von Grund und Boden	2224	3224	24	14.461,00	12.400,00	2.061,00	14.461,00	12.400,00	2.061,00
1/262000-614000	Instandhaltung von Gebäuden	2224	3224	24	7.334,56	7.500,00	-165,44	7.334,56	7.500,00	-165,44
1/262000-680000	Planmäßige Abschreibung	2226				26.600,00	-26.600,00			
1/262000-680200	Planmäßige Abschreibung	2226			11.672,13		11.672,13			
1/262000-680300	Planmäßige Abschreibung	2226			11.011,10		11.011,10			
1/262000-680500	Planmäßige Abschreibung	2226			631,76		631,76			
1/262000-680700	Planmäßige Abschreibung	2226			4.661,80		4.661,80			

		MVAG MVAG VCQU			Ergebnisrechnung			Finanzierungsrechnung		
		EH	FH		RA 2022	VA 2022	RA - VA	RA 2022	VA 2022	RA - VA
1/262000-720109	Kostenbeiträge (Kostensätze) für Leistungen BH Arbeiter	2225	3225	24	9.663,39	11.000,00	-1.336,61	9.663,39	11.000,00	-1.336,61
1/262000-720209	Kostenbeiträge (Kostensätze) für Leistungen BH Maschinen	2225	3225	24	8.007,60	2.700,00	5.307,60	8.007,60	2.700,00	5.307,60
1/262000-729000	Sonstige Ausgaben	2225	3225	24	3.622,50	2.500,00	1.122,50	3.622,50	2.500,00	1.122,50
SU 22 / 32	Summe Aufwendungen / Auszahlungen operative Gebarung				71.065,84	62.700,00	8.365,84	43.089,05	36.100,00	6.989,05
SA 0 / SA 1	(0) Nettoergebnis (21 - 22) / (1) Geldfluss operative Gebarung (31 - 32)				-38.057,59	-51.800,00	13.742,41	-41.888,49	-36.100,00	-5.788,49
SU 23	Summe Haushaltsrücklagen				0,00	0,00	0,00	0,00	0,00	0,00
SA00	Nettoergebnis nach Zuw./Entn. Haushaltsrücklagen (Saldo 0 +/- SU23)				-38.057,59	-51.800,00	13.742,41			
Investive Gebarung										
SU 33	Summe Einzahlungen investive Gebarung							0,00	0,00	0,00
SU 34	Summe Auszahlungen investive Gebarung							0,00	0,00	0,00
SA2	Saldo (2) Geldfluss aus der Investiven Gebarung (33 - 34)							0,00	0,00	0,00
SA3	Saldo (3) Nettofinanzierungssaldo (Saldo 1 + Saldo 2)							-41.888,49	-36.100,00	-5.788,49
Finanzierungstätigkeit										
SU 35	Summe Einzahlungen aus der Finanzierungstätigkeit							0,00	0,00	0,00
SU 36	Summe Auszahlungen aus der Finanzierungstätigkeit							0,00	0,00	0,00
SA4	Saldo (4) Geldfluss aus der Finanzierungstätigkeit (35 - 36)							0,00	0,00	0,00
SA5	Saldo (5) Geldfluss aus der voranschlagswirksamen Gebarung (Saldo 3 + Saldo 4)							-41.888,49	-36.100,00	-5.788,49
262010	Sportstätte Erweiterung									
Operative Gebarung										
SU 21 / 31	Summe Erträge / Einzahlungen operative Gebarung				0,00	0,00	0,00	0,00	0,00	0,00
1/262010-680500	Planmäßige Abschreibung	2226		1	1.853,91	2.000,00	-146,09			
SU 22 / 32	Summe Aufwendungen / Auszahlungen operative Gebarung				1.853,91	2.000,00	-146,09	0,00	0,00	0,00
SA 0 / SA 1	(0) Nettoergebnis (21 - 22) / (1) Geldfluss operative Gebarung (31 - 32)				-1.853,91	-2.000,00	146,09	0,00	0,00	0,00
SU 23	Summe Haushaltsrücklagen				0,00	0,00	0,00	0,00	0,00	0,00
SA00	Nettoergebnis nach Zuw./Entn. Haushaltsrücklagen (Saldo 0 +/- SU23)				-1.853,91	-2.000,00	146,09			
Investive Gebarung										
2/262010+301000	Kapitaltransfers von Ländern, Landesfonds und Landeskammern		3331	1 33					12.000,00	-12.000,00
SU 33	Summe Einzahlungen investive Gebarung							0,00	12.000,00	-12.000,00
1/262010-050000	Sonderanlagen		3412	1 40				8.578,62	9.000,00	-421,38
SU 34	Summe Auszahlungen investive Gebarung							8.578,62	9.000,00	-421,38
SA2	Saldo (2) Geldfluss aus der Investiven Gebarung (33 - 34)							-8.578,62	3.000,00	-11.578,62
SA3	Saldo (3) Nettofinanzierungssaldo (Saldo 1 + Saldo 2)							-8.578,62	3.000,00	-11.578,62
Finanzierungstätigkeit										
SU 35	Summe Einzahlungen aus der Finanzierungstätigkeit							0,00	0,00	0,00

		MVAG			Ergebnisrechnung			Finanzierungsrechnung		
		EH	FH	VCQU	RA 2022	VA 2022	RA - VA	RA 2022	VA 2022	RA - VA
SU 36	Summe Auszahlungen aus der Finanzierungstätigkeit							0,00	0,00	0,00
SA4	Saldo (4) Geldfluss aus der Finanzierungstätigkeit (35 – 36)							0,00	0,00	0,00
SA5	Saldo (5) Geldfluss aus der voranschlagswirksamen Gebarung (Saldo 3 + Saldo 4)							-8.578,62	3.000,00	-11.578,62
269	Sonstige Einrichtungen und Maßnahmen									
269000	Sonstige Einrichtungen u. Maßnahmen									
Operative Gebarung										
SU 21 / 31	Summe Erträge / Einzahlungen operative Gebarung				0,00	0,00	0,00	0,00	0,00	0,00
1/269000-618000	Instandhaltung von sonstigen Anlagen	2224	3224	24	372,39	200,00	172,39	372,39	200,00	172,39
1/269000-757900	Transfers an private Organisationen ohne Erwerbszweck (Vereine)	2234	3234	27	9.000,00	9.000,00		9.000,00	9.000,00	
SU 22 / 32	Summe Aufwendungen / Auszahlungen operative Gebarung				9.372,39	9.200,00	172,39	9.372,39	9.200,00	172,39
SA 0 / SA 1	(0) Nettoergebnis (21 - 22) / (1) Geldfluss operative Gebarung (31 – 32)				-9.372,39	-9.200,00	-172,39	-9.372,39	-9.200,00	-172,39
SU 23	Summe Haushaltsrücklagen				0,00	0,00	0,00	0,00	0,00	0,00
SA00	Nettoergebnis nach Zuw./Entn. Haushaltsrücklagen (Saldo 0 +/- SU23)				-9.372,39	-9.200,00	-172,39			
Investive Gebarung										
SU 33	Summe Einzahlungen investive Gebarung							0,00	0,00	0,00
SU 34	Summe Auszahlungen investive Gebarung							0,00	0,00	0,00
SA2	Saldo (2) Geldfluss aus der Investiven Gebarung (33 – 34)							0,00	0,00	0,00
SA3	Saldo (3) Nettofinanzierungssaldo (Saldo 1 + Saldo 2)							-9.372,39	-9.200,00	-172,39
Finanzierungstätigkeit										
SU 35	Summe Einzahlungen aus der Finanzierungstätigkeit							0,00	0,00	0,00
SU 36	Summe Auszahlungen aus der Finanzierungstätigkeit							0,00	0,00	0,00
SA4	Saldo (4) Geldfluss aus der Finanzierungstätigkeit (35 – 36)							0,00	0,00	0,00
SA5	Saldo (5) Geldfluss aus der voranschlagswirksamen Gebarung (Saldo 3 + Saldo 4)							-9.372,39	-9.200,00	-172,39

		MVAG	MVAG	VCQU	Ergebnisrechnung			Finanzierungsrechnung		
		EH	FH		RA 2022	VA 2022	RA - VA	RA 2022	VA 2022	RA - VA
3 Kunst, Kultur und Kultus										
32	Musik und darstellende Kunst									
320	Ausbildung in Musik und darstellender Kunst									
320000	Musikschulen									
Operative Gebarung										
2/320000+811000	Einnahmen aus Vermietung und Verpachtung	2115	3115	14		2.500,00	-2.500,00		2.500,00	-2.500,00
2/320000+813000	Erträge aus der Auflösung von Investitionszuschüssen (Kapitaltransfers)	2127			17.071,43	6.000,00	11.071,43			
2/320000+816000	Kostenbeiträge für Sachaufwand	2114	3114	13	3.171,00	3.500,00	-329,00	2.989,80	3.500,00	-510,20
SU 21 / 31	Summe Erträge / Einzahlungen operative Gebarung				20.242,43	12.000,00	8.242,43	2.989,80	6.000,00	-3.010,20
1/320000-400000	Geringwertige Wirtschaftsgüter (GWG)	2221	3221	23		400,00	-400,00		400,00	-400,00
1/320000-454000	Reinigungsmittel	2221	3221	23	33,69	1.200,00	-1.166,31	33,69	1.200,00	-1.166,31
1/320000-456000	Schreib-, und sonst. Büromittel	2221	3221	23	97,15	300,00	-202,85	97,15	300,00	-202,85
1/320000-511000	Geldbezüge der Vertragsbediensteten in handwerklicher Verwendung	2211	3211	20	9.890,28	22.200,00	-12.309,72	9.890,28	22.200,00	-12.309,72
1/320000-565000	Mehrleistungsvergütungen	2211	3211	20		400,00	-400,00		400,00	-400,00
1/320000-569000	Sonstige Nebengebühren	2211	3211	20		600,00	-600,00		600,00	-600,00
1/320000-580000	DGB zum Ausgleichsfonds für Familienbeihilfen	2212	3212	20		1.400,00	-1.400,00		1.400,00	-1.400,00
1/320000-581100	Betriebliche Kollektivversicherung § 72 K-GMG	2212	3212	20		400,00	-400,00		400,00	-400,00
1/320000-582000	Sonstige Dienstnehmerbeiträge zur sozialen Sicherheit	2212	3212	20		4.400,00	-4.400,00		4.400,00	-4.400,00
1/320000-591000	Dotierung von Rückstellungen für Abfertigungen	2214				400,00	-400,00			
1/320000-592000	Dotierung von Rückstellungen für Jubiläumswendungen	2214			500,00	500,00				
1/320000-593000	Dotierung von Rückstellungen für nicht konsumierte Urlaube	2214			90,40		90,40			
1/320000-600000	Strom	2222	3222	24	4.374,09	5.700,00	-1.325,91	4.374,09	5.700,00	-1.325,91
1/320000-600100	Strom-Beheizung	2222	3222	24	1.469,00	2.400,00	-931,00	1.469,00	2.400,00	-931,00
1/320000-614000	Instandhaltung von Gebäuden	2224	3224	24	2.760,25	2.000,00	760,25	2.760,25	2.000,00	760,25
1/320000-631000	Telekommunikationsdienste	2222	3222	24	403,00	500,00	-97,00	403,00	500,00	-97,00
1/320000-670000	Versicherungen	2222	3222	24	913,40	900,00	13,40	913,40	900,00	13,40
1/320000-680000	Planmäßige Abschreibung	2226				12.400,00	-12.400,00			
1/320000-680300	Planmäßige Abschreibung	2226			12.205,90		12.205,90			
1/320000-680700	Planmäßige Abschreibung	2226			145,90		145,90			
1/320000-720109	Kostenbeiträge (Kostensätze) für Leistungen BH Arbeiter	2225	3225	24		2.000,00	-2.000,00		2.000,00	-2.000,00

		MVAG			Ergebnisrechnung			Finanzierungsrechnung		
		EH	FH	VCQU	RA 2022	VA 2022	RA - VA	RA 2022	VA 2022	RA - VA
1/320000-720209	Kostenbeiträge (Kostenersätze) für Leistungen BH Maschinen	2225	3225	24		500,00	-500,00	500,00	-500,00	
1/320000-728000	Entgelte f.sonst.Leistungen	2225	3225	24	1.278,55	2.100,00	-821,45	1.278,55	2.100,00	-821,45
1/320000-768000	Zuwendungen an physische	2234	3234	27	4.037,00	5.000,00	-963,00	4.037,00	5.000,00	-963,00
SU 22 / 32	Summe Aufwendungen / Auszahlungen operative Gebarung				38.198,61	65.700,00	-27.501,39	25.256,41	52.400,00	-27.143,59
SA 0 / SA 1	(0) Nettoergebnis (21 - 22) / (1) Geldfluss operative Gebarung (31 – 32)				-17.956,18	-53.700,00	35.743,82	-22.266,61	-46.400,00	24.133,39
SU 23	Summe Haushaltsrücklagen				0,00	0,00	0,00	0,00	0,00	0,00
SA00	Nettoergebnis nach Zuw./Entn. Haushaltsrücklagen (Saldo 0 +/- SU23)				-17.956,18	-53.700,00	35.743,82			
Investive Gebarung										
SU 33	Summe Einzahlungen investive Gebarung							0,00	0,00	0,00
1/320000-042000	Betriebsausstattung		3415	41					800,00	-800,00
SU 34	Summe Auszahlungen investive Gebarung							0,00	800,00	-800,00
SA2	Saldo (2) Geldfluss aus der Investiven Gebarung (33 – 34)							0,00	-800,00	800,00
SA3	Saldo (3) Nettofinanzierungssaldo (Saldo 1 + Saldo 2)							-22.266,61	-47.200,00	24.933,39
Finanzierungstätigkeit										
SU 35	Summe Einzahlungen aus der Finanzierungstätigkeit							0,00	0,00	0,00
SU 36	Summe Auszahlungen aus der Finanzierungstätigkeit							0,00	0,00	0,00
SA4	Saldo (4) Geldfluss aus der Finanzierungstätigkeit (35 – 36)							0,00	0,00	0,00
SA5	Saldo (5) Geldfluss aus der voranschlagswirksamen Gebarung (Saldo 3 + Saldo 4)							-22.266,61	-47.200,00	24.933,39
36	Heimatspflege									
362	Denkmalpflege									
362000	Denkmalpflege									
Operative Gebarung										
2/362000+823000	sonstige Zinserträge	2131	3131	14	17,98	100,00	-82,02	17,98	100,00	-82,02
SU 21 / 31	Summe Erträge / Einzahlungen operative Gebarung				17,98	100,00	-82,02	17,98	100,00	-82,02
1/362000-619000	Instandhaltung von Sonderanlagen	2224	3224	24	6.815,65	4.700,00	2.115,65	6.815,65	4.700,00	2.115,65
1/362000-710100	Kapitalertragssteuer	2225	3225	24	4,50	100,00	-95,50	4,50	100,00	-95,50
1/362000-757000	laufende Transferzahlungen an private Organisationen	2234	3234	27	260,00	4.000,00	-3.740,00	260,00	4.000,00	-3.740,00
SU 22 / 32	Summe Aufwendungen / Auszahlungen operative Gebarung				7.080,15	8.800,00	-1.719,85	7.080,15	8.800,00	-1.719,85
SA 0 / SA 1	(0) Nettoergebnis (21 - 22) / (1) Geldfluss operative Gebarung (31 – 32)				-7.062,17	-8.700,00	1.637,83	-7.062,17	-8.700,00	1.637,83
2/362000+894000	Entnahmen von zweckgebundenen Haushaltsrücklagen		2301			3.200,00	-3.200,00			
1/362000-794000	Zuweisung an zweckgebundene Haushaltsrücklagen		2401		13,48		-13,48			
SU 23	Summe Haushaltsrücklagen				-13,48	3.200,00	-3.213,48	0,00	0,00	0,00
SA00	Nettoergebnis nach Zuw./Entn. Haushaltsrücklagen (Saldo 0 +/- SU23)				-7.075,65	-5.500,00	-1.575,65			

	MVAG	MVAG	VCQU	Ergebnisrechnung			Finanzierungsrechnung					
				EH	FH		RA 2022	VA 2022	RA - VA	RA 2022	VA 2022	RA - VA
Investive Gebarung												
SU 33								0,00	0,00	0,00		
SU 34								0,00	0,00	0,00		
SA2								0,00	0,00	0,00		
SA3								-7.062,17	-8.700,00	1.637,83		
Finanzierungstätigkeit												
SU 35								0,00	0,00	0,00		
SU 36								0,00	0,00	0,00		
SA4								0,00	0,00	0,00		
SA5								-7.062,17	-8.700,00	1.637,83		
363 Altstadterhaltung und Ortsbildpflege												
363000 Altstadterhaltung u. Ortsbildpflege												
Operative Gebarung												
SU 21 / 31								0,00	0,00	0,00		
1/363000-720109				2225	3225	24	5.436,68	5.000,00	436,68	5.436,68	5.000,00	436,68
1/363000-720209				2225	3225	24	840,00	1.000,00	-160,00	840,00	1.000,00	-160,00
1/363000-728000				2225	3225	24	1.820,90	2.000,00	-179,10	1.820,90	2.000,00	-179,10
SU 22 / 32							8.097,58	8.000,00	97,58	8.097,58	8.000,00	97,58
SA 0 / SA 1							-8.097,58	-8.000,00	-97,58	-8.097,58	-8.000,00	-97,58
SU 23							0,00	0,00	0,00	0,00	0,00	
SA00							-8.097,58	-8.000,00	-97,58			
Investive Gebarung												
SU 33								0,00	0,00	0,00		
SU 34								0,00	0,00	0,00		
SA2								0,00	0,00	0,00		
SA3								-8.097,58	-8.000,00	-97,58		
Finanzierungstätigkeit												
SU 35								0,00	0,00	0,00		
SU 36								0,00	0,00	0,00		
SA4								0,00	0,00	0,00		
SA5								-8.097,58	-8.000,00	-97,58		

		MVAG			Ergebnisrechnung			Finanzierungsrechnung		
		EH	FH	VCQU	RA 2022	VA 2022	RA - VA	RA 2022	VA 2022	RA - VA
369	Sonstige Einrichtungen und Maßnahmen									
369000	Sonstige Einrichtungen und Maßnahmen									
Operative Gebarung										
SU 21 / 31	Summe Erträge / Einzahlungen operative Gebarung				0,00	0,00	0,00	0,00	0,00	0,00
1/369000-720109	Kostenbeiträge (Kostensätze) für Leistungen BH Arbeiter	2225	3225	24	5.502,38	1.000,00	4.502,38	5.502,38	1.000,00	4.502,38
1/369000-720209	Kostenbeiträge (Kostensätze) für Leistungen BH Maschinen	2225	3225	24	2.108,40	200,00	1.908,40	2.108,40	200,00	1.908,40
1/369000-728000	Entgelte für sonstige Leistungen	2225	3225	24	12.788,97	3.000,00	9.788,97	12.788,97	3.000,00	9.788,97
1/369000-757000	laufende Transferzahlungen an private Organisationen	2234	3234	27	7.446,30	9.000,00	-1.553,70	7.446,30	9.000,00	-1.553,70
SU 22 / 32	Summe Aufwendungen / Auszahlungen operative Gebarung				27.846,05	13.200,00	14.646,05	27.846,05	13.200,00	14.646,05
SA 0 / SA 1	(0) Nettoergebnis (21 - 22) / (1) Geldfluss operative Gebarung (31 - 32)				-27.846,05	-13.200,00	-14.646,05	-27.846,05	-13.200,00	-14.646,05
SU 23	Summe Haushaltsrücklagen				0,00	0,00	0,00	0,00	0,00	0,00
SA00	Nettoergebnis nach Zuw./Entn. Haushaltsrücklagen (Saldo 0 +/- SU23)				-27.846,05	-13.200,00	-14.646,05			
Investive Gebarung										
SU 33	Summe Einzahlungen investive Gebarung							0,00	0,00	0,00
SU 34	Summe Auszahlungen investive Gebarung							0,00	0,00	0,00
SA2	Saldo (2) Geldfluss aus der Investiven Gebarung (33 - 34)							0,00	0,00	0,00
SA3	Saldo (3) Nettofinanzierungssaldo (Saldo 1 + Saldo 2)							-27.846,05	-13.200,00	-14.646,05
Finanzierungstätigkeit										
SU 35	Summe Einzahlungen aus der Finanzierungstätigkeit							0,00	0,00	0,00
SU 36	Summe Auszahlungen aus der Finanzierungstätigkeit							0,00	0,00	0,00
SA4	Saldo (4) Geldfluss aus der Finanzierungstätigkeit (35 - 36)							0,00	0,00	0,00
SA5	Saldo (5) Geldfluss aus der voranschlagswirksamen Gebarung (Saldo 3 + Saldo 4)							-27.846,05	-13.200,00	-14.646,05

		MVAG	MVAG	VCQU	Ergebnisrechnung			Finanzierungsrechnung		
		EH	FH		RA 2022	VA 2022	RA - VA	RA 2022	VA 2022	RA - VA
4 Soziale Wohlfahrt und Wohnbauförderung										
41	Allgemeine öffentliche Wohlfahrt									
411	Maßnahmen der allgemeinen Sozialhilfe									
411000	Maßnahmen der allg. Sozialhilfe									
Operative Gebarung										
2/411000+828000	Rückersätze von Ausgaben	2116	3116	18	47.699,43	47.700,00	-0,57	47.699,43	47.700,00	-0,57
2/411000+861400	Transfers von Ländern, Landesfonds und Landeskammern K-ZAG	2121	3121	15	2.104,22		2.104,22	2.104,22		2.104,22
SU 21 / 31	Summe Erträge / Einzahlungen operative Gebarung				49.803,65	47.700,00	2.103,65	49.803,65	47.700,00	2.103,65
1/411000-720109	Kostenbeiträge (Kostenersätze) für Leistungen BH Arbeiter	2225	3225	24	2.866,75	600,00	2.266,75	2.866,75	600,00	2.266,75
1/411000-751600	Transfers an Länder, Landesfonds und Landeskammern	2231	3231	26	981.450,70	961.500,00	19.950,70	981.450,70	961.500,00	19.950,70
1/411000-752300	Transfers an Gemeinden, Gemeindeverbände (ohne marktbestimmte Tätigkeit) und Gemeindefonds	2231	3231	26	135.090,00	89.000,00	46.090,00	135.090,00	89.000,00	46.090,00
1/411000-768000	Sonstige Transfers an private Haushalte	2234	3234	27	1.290,00	2.000,00	-710,00	1.290,00	2.000,00	-710,00
SU 22 / 32	Summe Aufwendungen / Auszahlungen operative Gebarung				1.120.697,45	1.053.100,00	67.597,45	1.120.697,45	1.053.100,00	67.597,45
SA 0 / SA 1	(0) Nettoergebnis (21 - 22) / (1) Geldfluss operative Gebarung (31 - 32)				-1.070.893,80	-1.005.400,00	-65.493,80	-1.070.893,80	-1.005.400,00	-65.493,80
SU 23	Summe Haushaltsrücklagen				0,00	0,00	0,00	0,00	0,00	0,00
SA00	Nettoergebnis nach Zuw./Entn. Haushaltsrücklagen (Saldo 0 +/- SU23)				-1.070.893,80	-1.005.400,00	-65.493,80			
Investive Gebarung										
SU 33	Summe Einzahlungen investive Gebarung							0,00	0,00	0,00
SU 34	Summe Auszahlungen investive Gebarung							0,00	0,00	0,00
SA2	Saldo (2) Geldfluss aus der Investiven Gebarung (33 - 34)							0,00	0,00	0,00
SA3	Saldo (3) Nettofinanzierungssaldo (Saldo 1 + Saldo 2)							-1.070.893,80	-1.005.400,00	-65.493,80
Finanzierungstätigkeit										
SU 35	Summe Einzahlungen aus der Finanzierungstätigkeit							0,00	0,00	0,00
SU 36	Summe Auszahlungen aus der Finanzierungstätigkeit							0,00	0,00	0,00
SA4	Saldo (4) Geldfluss aus der Finanzierungstätigkeit (35 - 36)							0,00	0,00	0,00
SA5	Saldo (5) Geldfluss aus der voranschlagswirksamen Gebarung (Saldo 3 + Saldo 4)							-1.070.893,80	-1.005.400,00	-65.493,80

		MVAG	MVAG	VCQU	Ergebnisrechnung			Finanzierungsrechnung		
		EH	FH		RA 2022	VA 2022	RA - VA	RA 2022	VA 2022	RA - VA
42	Freie Wohlfahrt									
424	Heimhilfe									
424000	Heimhilfe									
Operative Gebarung										
2/424000+816000	Kostenbeiträge für sonstige Leistungen Krankenbetten	2114	3114	13	860,00	1.000,00	-140,00	860,00	1.000,00	-140,00
SU 21 / 31	Summe Erträge / Einzahlungen operative Gebarung				860,00	1.000,00	-140,00	860,00	1.000,00	-140,00
1/424000-458000	Mittel zur ärztlichen Betreuung	2221	3221	23	920,00	1.000,00	-80,00	920,00	1.000,00	-80,00
1/424000-720109	Kostenbeiträge (Kostensätze) für Leistungen BH Arbeiter	2225	3225	24	5.374,64	5.400,00	-25,36	5.374,64	5.400,00	-25,36
SU 22 / 32	Summe Aufwendungen / Auszahlungen operative Gebarung				6.294,64	6.400,00	-105,36	6.294,64	6.400,00	-105,36
SA 0 / SA 1	(0) Nettoergebnis (21 - 22) / (1) Geldfluss operative Gebarung (31 - 32)				-5.434,64	-5.400,00	-34,64	-5.434,64	-5.400,00	-34,64
SU 23	Summe Haushaltsrücklagen				0,00	0,00	0,00	0,00	0,00	0,00
SA00	Nettoergebnis nach Zuw./Entn. Haushaltsrücklagen (Saldo 0 +/- SU23)				-5.434,64	-5.400,00	-34,64			
Investive Gebarung										
SU 33	Summe Einzahlungen investive Gebarung							0,00	0,00	0,00
SU 34	Summe Auszahlungen investive Gebarung							0,00	0,00	0,00
SA2	Saldo (2) Geldfluss aus der Investiven Gebarung (33 - 34)							0,00	0,00	0,00
SA3	Saldo (3) Nettofinanzierungssaldo (Saldo 1 + Saldo 2)							-5.434,64	-5.400,00	-34,64
Finanzierungstätigkeit										
SU 35	Summe Einzahlungen aus der Finanzierungstätigkeit							0,00	0,00	0,00
SU 36	Summe Auszahlungen aus der Finanzierungstätigkeit							0,00	0,00	0,00
SA4	Saldo (4) Geldfluss aus der Finanzierungstätigkeit (35 - 36)							0,00	0,00	0,00
SA5	Saldo (5) Geldfluss aus der voranschlagswirksamen Gebarung (Saldo 3 + Saldo 4)							-5.434,64	-5.400,00	-34,64
429	Sonstige Einrichtungen und Maßnahmen									
429000	Sonstige Einrichtungen u. Maßnahmen Altentage									
Operative Gebarung										
SU 21 / 31	Summe Erträge / Einzahlungen operative Gebarung				0,00	0,00	0,00	0,00	0,00	0,00
1/429000-728000	Altentage	2225	3225	24	9.628,48	9.800,00	-171,52	9.628,48	9.800,00	-171,52
SU 22 / 32	Summe Aufwendungen / Auszahlungen operative Gebarung				9.628,48	9.800,00	-171,52	9.628,48	9.800,00	-171,52
SA 0 / SA 1	(0) Nettoergebnis (21 - 22) / (1) Geldfluss operative Gebarung (31 - 32)				-9.628,48	-9.800,00	171,52	-9.628,48	-9.800,00	171,52
SU 23	Summe Haushaltsrücklagen				0,00	0,00	0,00	0,00	0,00	0,00
SA00	Nettoergebnis nach Zuw./Entn. Haushaltsrücklagen (Saldo 0 +/- SU23)				-9.628,48	-9.800,00	171,52			
Investive Gebarung										
SU 33	Summe Einzahlungen investive Gebarung							0,00	0,00	0,00
SU 34	Summe Auszahlungen investive Gebarung							0,00	0,00	0,00

		MVAG			Ergebnisrechnung			Finanzierungsrechnung		
		EH	FH	VCQU	RA 2022	VA 2022	RA - VA	RA 2022	VA 2022	RA - VA
SA2	Saldo (2) Geldfluss aus der Investiven Gebarung (33 – 34)							0,00	0,00	0,00
SA3	Saldo (3) Nettofinanzierungssaldo (Saldo 1 + Saldo 2)							-9.628,48	-9.800,00	171,52
Finanzierungstätigkeit										
SU 35	Summe Einzahlungen aus der Finanzierungstätigkeit							0,00	0,00	0,00
SU 36	Summe Auszahlungen aus der Finanzierungstätigkeit							0,00	0,00	0,00
SA4	Saldo (4) Geldfluss aus der Finanzierungstätigkeit (35 – 36)							0,00	0,00	0,00
SA5	Saldo (5) Geldfluss aus der voranschlagswirksamen Gebarung (Saldo 3 + Saldo 4)							-9.628,48	-9.800,00	171,52
43	Jugendwohlfahrt									
439	Sonstige Einrichtungen und Maßnahmen									
439000	Sonstige Einrichtungen u. Maßnahmen Beitrag Tagesmütter									
Operative Gebarung										
SU 21 / 31	Summe Erträge / Einzahlungen operative Gebarung				0,00	0,00	0,00	0,00	0,00	0,00
1/439000-413000	Handelswaren (Babypakete) 2221 3221 23				2.948,73	3.200,00	-251,27	2.948,73	3.200,00	-251,27
SU 22 / 32	Summe Aufwendungen / Auszahlungen operative Gebarung				2.948,73	3.200,00	-251,27	2.948,73	3.200,00	-251,27
SA 0 / SA 1	(0) Nettoergebnis (21 - 22) / (1) Geldfluss operative Gebarung (31 – 32)				-2.948,73	-3.200,00	251,27	-2.948,73	-3.200,00	251,27
SU 23	Summe Haushaltsrücklagen				0,00	0,00	0,00	0,00	0,00	0,00
SA00	Nettoergebnis nach Zuw./Entn. Haushaltsrücklagen (Saldo 0 +/- SU23)				-2.948,73	-3.200,00	251,27			
Investive Gebarung										
SU 33	Summe Einzahlungen investive Gebarung							0,00	0,00	0,00
SU 34	Summe Auszahlungen investive Gebarung							0,00	0,00	0,00
SA2	Saldo (2) Geldfluss aus der Investiven Gebarung (33 – 34)							0,00	0,00	0,00
SA3	Saldo (3) Nettofinanzierungssaldo (Saldo 1 + Saldo 2)							-2.948,73	-3.200,00	251,27
Finanzierungstätigkeit										
SU 35	Summe Einzahlungen aus der Finanzierungstätigkeit							0,00	0,00	0,00
SU 36	Summe Auszahlungen aus der Finanzierungstätigkeit							0,00	0,00	0,00
SA4	Saldo (4) Geldfluss aus der Finanzierungstätigkeit (35 – 36)							0,00	0,00	0,00
SA5	Saldo (5) Geldfluss aus der voranschlagswirksamen Gebarung (Saldo 3 + Saldo 4)							-2.948,73	-3.200,00	251,27
44	Behebung von Notständen									
441	Maßnahmen									
441900	Corona-Krise 2020									
Operative Gebarung										
2/441900+828000	Rückersätze von Aufwendungen 2116 3116 18				6.681,97	7.000,00	-318,03	6.681,97	7.000,00	-318,03

		MVAG			Ergebnisrechnung			Finanzierungsrechnung		
		EH	FH	VCQU	RA 2022	VA 2022	RA - VA	RA 2022	VA 2022	RA - VA
2/441900+860001	Bundes-Zweckzuschuss kommunale Impfkampagne	2121	3121	15	23.397,00	23.400,00	-3,00	23.397,00	23.400,00	-3,00
SU 21 / 31	Summe Erträge / Einzahlungen operative Gebarung				30.078,97	30.400,00	-321,03	30.078,97	30.400,00	-321,03
1/441900-400000	Geringwertige Wirtschaftsgüter (GWG)	2221	3221	23		1.000,00	-1.000,00		1.000,00	-1.000,00
1/441900-728000	Entgelte für sonstige Leistungen	2225	3225	24	22.517,82	2.000,00	20.517,82	22.517,82	2.000,00	20.517,82
SU 22 / 32	Summe Aufwendungen / Auszahlungen operative Gebarung				22.517,82	3.000,00	19.517,82	22.517,82	3.000,00	19.517,82
SA 0 / SA 1	(0) Nettoergebnis (21 - 22) / (1) Geldfluss operative Gebarung (31 - 32)				7.561,15	27.400,00	-19.838,85	7.561,15	27.400,00	-19.838,85
SU 23	Summe Haushaltsrücklagen				0,00	0,00	0,00	0,00	0,00	0,00
SA00	Nettoergebnis nach Zuw./Entn. Haushaltsrücklagen (Saldo 0 +/- SU23)				7.561,15	27.400,00	-19.838,85			
Investive Gebarung										
SU 33	Summe Einzahlungen investive Gebarung							0,00	0,00	0,00
SU 34	Summe Auszahlungen investive Gebarung							0,00	0,00	0,00
SA2	Saldo (2) Geldfluss aus der Investiven Gebarung (33 - 34)							0,00	0,00	0,00
SA3	Saldo (3) Nettofinanzierungssaldo (Saldo 1 + Saldo 2)							7.561,15	27.400,00	-19.838,85
Finanzierungstätigkeit										
SU 35	Summe Einzahlungen aus der Finanzierungstätigkeit							0,00	0,00	0,00
SU 36	Summe Auszahlungen aus der Finanzierungstätigkeit							0,00	0,00	0,00
SA4	Saldo (4) Geldfluss aus der Finanzierungstätigkeit (35 - 36)							0,00	0,00	0,00
SA5	Saldo (5) Geldfluss aus der voranschlagswirksamen Gebarung (Saldo 3 + Saldo 4)							7.561,15	27.400,00	-19.838,85

		MVAG	MVAG	VCQU	Ergebnisrechnung			Finanzierungsrechnung		
		EH	FH		RA 2022	VA 2022	RA - VA	RA 2022	VA 2022	RA - VA
5 Gesundheit										
51	Gesundheitsdienst									
510	Medizinische Bereichsversorgung									
510000	Medizinische Bereichsversorgung									
Operative Gebarung										
SU 21 / 31	Summe Erträge / Einzahlungen operative Gebarung				0,00	0,00	0,00	0,00	0,00	0,00
1/510000-751000	Transferzahlung gem. Sprengelärztegesetz	2231	3231	26	3.987,75	7.000,00	-3.012,25	3.987,75	7.000,00	-3.012,25
SU 22 / 32	Summe Aufwendungen / Auszahlungen operative Gebarung				3.987,75	7.000,00	-3.012,25	3.987,75	7.000,00	-3.012,25
SA 0 / SA 1	(0) Nettoergebnis (21 - 22) / (1) Geldfluss operative Gebarung (31 - 32)				-3.987,75	-7.000,00	3.012,25	-3.987,75	-7.000,00	3.012,25
SU 23	Summe Haushaltsrücklagen				0,00	0,00	0,00	0,00	0,00	0,00
SA00	Nettoergebnis nach Zuw./Entn. Haushaltsrücklagen (Saldo 0 +/- SU23)				-3.987,75	-7.000,00	3.012,25			
Investive Gebarung										
SU 33	Summe Einzahlungen investive Gebarung							0,00	0,00	0,00
SU 34	Summe Auszahlungen investive Gebarung							0,00	0,00	0,00
SA2	Saldo (2) Geldfluss aus der Investiven Gebarung (33 - 34)							0,00	0,00	0,00
SA3	Saldo (3) Nettofinanzierungssaldo (Saldo 1 + Saldo 2)							-3.987,75	-7.000,00	3.012,25
Finanzierungstätigkeit										
SU 35	Summe Einzahlungen aus der Finanzierungstätigkeit							0,00	0,00	0,00
SU 36	Summe Auszahlungen aus der Finanzierungstätigkeit							0,00	0,00	0,00
SA4	Saldo (4) Geldfluss aus der Finanzierungstätigkeit (35 - 36)							0,00	0,00	0,00
SA5	Saldo (5) Geldfluss aus der voranschlagswirksamen Gebarung (Saldo 3 + Saldo 4)							-3.987,75	-7.000,00	3.012,25
512	Sonstige medizinische Beratung und Betreuung									
512000	Sonstige Medizinische Beratung - Ge									
Operative Gebarung										
SU 21 / 31	Summe Erträge / Einzahlungen operative Gebarung				0,00	0,00	0,00	0,00	0,00	0,00
1/512000-728000	Entgelte für sonstige Leistungen	2225	3225	24	3.300,21	4.000,00	-699,79	3.300,21	4.000,00	-699,79
SU 22 / 32	Summe Aufwendungen / Auszahlungen operative Gebarung				3.300,21	4.000,00	-699,79	3.300,21	4.000,00	-699,79
SA 0 / SA 1	(0) Nettoergebnis (21 - 22) / (1) Geldfluss operative Gebarung (31 - 32)				-3.300,21	-4.000,00	699,79	-3.300,21	-4.000,00	699,79
SU 23	Summe Haushaltsrücklagen				0,00	0,00	0,00	0,00	0,00	0,00
SA00	Nettoergebnis nach Zuw./Entn. Haushaltsrücklagen (Saldo 0 +/- SU23)				-3.300,21	-4.000,00	699,79			
Investive Gebarung										
SU 33	Summe Einzahlungen investive Gebarung							0,00	0,00	0,00
SU 34	Summe Auszahlungen investive Gebarung							0,00	0,00	0,00
SA2	Saldo (2) Geldfluss aus der Investiven Gebarung (33 - 34)							0,00	0,00	0,00

		MVAG			Ergebnisrechnung			Finanzierungsrechnung		
		EH	FH	VCQU	RA 2022	VA 2022	RA - VA	RA 2022	VA 2022	RA - VA
SA3	Saldo (3) Nettofinanzierungssaldo (Saldo 1 + Saldo 2)							-3.300,21	-4.000,00	699,79
Finanzierungstätigkeit										
SU 35	Summe Einzahlungen aus der Finanzierungstätigkeit							0,00	0,00	0,00
SU 36	Summe Auszahlungen aus der Finanzierungstätigkeit							0,00	0,00	0,00
SA4	Saldo (4) Geldfluss aus der Finanzierungstätigkeit (35 – 36)							0,00	0,00	0,00
SA5	Saldo (5) Geldfluss aus der voranschlagswirksamen Gebarung (Saldo 3 + Saldo 4)							-3.300,21	-4.000,00	699,79
52	Umweltschutz									
522	Reinhaltung der Luft									
522000	Reinhaltung der Luft Förderung Alternativenergie									
Operative Gebarung										
SU 21 / 31	Summe Erträge / Einzahlungen operative Gebarung				0,00	0,00	0,00	0,00	0,00	0,00
1/522000-778000	Kapitaltransferzahlungen an private Haushalte	2234	44		6.300,00	6.000,00	300,00			
SU 22 / 32	Summe Aufwendungen / Auszahlungen operative Gebarung				6.300,00	6.000,00	300,00	0,00	0,00	0,00
SA 0 / SA 1	(0) Nettoergebnis (21 - 22) / (1) Geldfluss operative Gebarung (31 – 32)				-6.300,00	-6.000,00	-300,00	0,00	0,00	0,00
SU 23	Summe Haushaltsrücklagen				0,00	0,00	0,00	0,00	0,00	0,00
SA00	Nettoergebnis nach Zuw./Entn. Haushaltsrücklagen (Saldo 0 +/- SU23)				-6.300,00	-6.000,00	-300,00			
Investive Gebarung										
SU 33	Summe Einzahlungen investive Gebarung							0,00	0,00	0,00
1/522000-778000	Kapitaltransferzahlungen an private Haushalte	3434	44		6.300,00	6.000,00	300,00			
SU 34	Summe Auszahlungen investive Gebarung							6.300,00	6.000,00	300,00
SA2	Saldo (2) Geldfluss aus der Investiven Gebarung (33 – 34)							-6.300,00	-6.000,00	-300,00
SA3	Saldo (3) Nettofinanzierungssaldo (Saldo 1 + Saldo 2)							-6.300,00	-6.000,00	-300,00
Finanzierungstätigkeit										
SU 35	Summe Einzahlungen aus der Finanzierungstätigkeit							0,00	0,00	0,00
SU 36	Summe Auszahlungen aus der Finanzierungstätigkeit							0,00	0,00	0,00
SA4	Saldo (4) Geldfluss aus der Finanzierungstätigkeit (35 – 36)							0,00	0,00	0,00
SA5	Saldo (5) Geldfluss aus der voranschlagswirksamen Gebarung (Saldo 3 + Saldo 4)							-6.300,00	-6.000,00	-300,00
527	Müllbeseitigung									
527000	Müllbeseitigung									
Operative Gebarung										
SU 21 / 31	Summe Erträge / Einzahlungen operative Gebarung				0,00	0,00	0,00	0,00	0,00	0,00
1/527000-728000	Entgelte f. sonst. Leistungen	2225	3225	24	1.280,69	1.600,00	-319,31	1.280,69	1.600,00	-319,31
SU 22 / 32	Summe Aufwendungen / Auszahlungen operative Gebarung				1.280,69	1.600,00	-319,31	1.280,69	1.600,00	-319,31

	MVAG	MVAG	VCQU	Ergebnisrechnung			Finanzierungsrechnung													
				EH	FH		RA 2022	VA 2022	RA - VA	RA 2022	VA 2022	RA - VA								
SA 0 / SA 1																				
SA 0 / SA 1																				
SU 23																				
SA00																				
Investive Gebarung																				
SU 33																				
SU 34																				
SA2																				
SA3																				
Finanzierungstätigkeit																				
SU 35																				
SU 36																				
SA4																				
SA5																				
528																				
528000																				
Operative Gebarung																				
2/528000+810000																				
SU 21 / 31																				
1/528000-751000																				
SU 22 / 32																				
SA 0 / SA 1																				
SU 23																				
SA00																				
Investive Gebarung																				
SU 33																				
SU 34																				
SA2																				
SA3																				
Finanzierungstätigkeit																				
SU 35																				
SU 36																				
SA4																				
SA5																				

		MVAG			Ergebnisrechnung			Finanzierungsrechnung		
		MVAG EH	MVAG FH	VCQU	RA 2022	VA 2022	RA - VA	RA 2022	VA 2022	RA - VA
53	Rettungs- und Warndienste									
530	Rettungsdienste									
530000	Rettungsdienste Rettungsbeitrag									
Operative Gebarung										
2/530000+828000	Rückersätze von Aufwendungen	2116	3116	18	267,43		267,43	267,43		267,43
SU 21 / 31	Summe Erträge / Einzahlungen operative Gebarung				267,43	0,00	267,43	267,43	0,00	267,43
1/530000-751140	Transfers an Länder, Landesfonds und Landeskammern	2231	3231	26	35.215,56	35.200,00	15,56	35.215,56	35.200,00	15,56
SU 22 / 32	Summe Aufwendungen / Auszahlungen operative Gebarung				35.215,56	35.200,00	15,56	35.215,56	35.200,00	15,56
SA 0 / SA 1	(0) Nettoergebnis (21 - 22) / (1) Geldfluss operative Gebarung (31 - 32)				-34.948,13	-35.200,00	251,87	-34.948,13	-35.200,00	251,87
SU 23	Summe Haushaltsrücklagen				0,00	0,00	0,00	0,00	0,00	0,00
SA00	Nettoergebnis nach Zuw./Entn. Haushaltsrücklagen (Saldo 0 +/- SU23)				-34.948,13	-35.200,00	251,87			
Investive Gebarung										
SU 33	Summe Einzahlungen investive Gebarung							0,00	0,00	0,00
SU 34	Summe Auszahlungen investive Gebarung							0,00	0,00	0,00
SA2	Saldo (2) Geldfluss aus der Investiven Gebarung (33 - 34)							0,00	0,00	0,00
SA3	Saldo (3) Nettofinanzierungssaldo (Saldo 1 + Saldo 2)							-34.948,13	-35.200,00	251,87
Finanzierungstätigkeit										
SU 35	Summe Einzahlungen aus der Finanzierungstätigkeit							0,00	0,00	0,00
SU 36	Summe Auszahlungen aus der Finanzierungstätigkeit							0,00	0,00	0,00
SA4	Saldo (4) Geldfluss aus der Finanzierungstätigkeit (35 - 36)							0,00	0,00	0,00
SA5	Saldo (5) Geldfluss aus der voranschlagswirksamen Gebarung (Saldo 3 + Saldo 4)							-34.948,13	-35.200,00	251,87
56	Krankenanstalten anderer Rechtsträger									
560	Betriebsabgangsdeckung									
560000	Betriebsabgangsdeckung Krankenanst.									
Operative Gebarung										
SU 21 / 31	Summe Erträge / Einzahlungen operative Gebarung				0,00	0,00	0,00	0,00	0,00	0,00
1/560000-751120	Transfers an Länder, Landesfonds und Landeskammern Abgangsdeckung Krankenanstalten	2231	3231	26	480.296,75	479.400,00	896,75	480.296,75	479.400,00	896,75
SU 22 / 32	Summe Aufwendungen / Auszahlungen operative Gebarung				480.296,75	479.400,00	896,75	480.296,75	479.400,00	896,75
SA 0 / SA 1	(0) Nettoergebnis (21 - 22) / (1) Geldfluss operative Gebarung (31 - 32)				-480.296,75	-479.400,00	-896,75	-480.296,75	-479.400,00	-896,75
SU 23	Summe Haushaltsrücklagen				0,00	0,00	0,00	0,00	0,00	0,00
SA00	Nettoergebnis nach Zuw./Entn. Haushaltsrücklagen (Saldo 0 +/- SU23)				-480.296,75	-479.400,00	-896,75			

	MVAG	MVAG	VCQU	Ergebnisrechnung			Finanzierungsrechnung			
				EH	FH	RA 2022	VA 2022	RA - VA	RA 2022	VA 2022
Investive Gebarung										
SU 33								0,00	0,00	0,00
SU 34								0,00	0,00	0,00
SA2								0,00	0,00	0,00
SA3								-480.296,75	-479.400,00	-896,75
Finanzierungstätigkeit										
SU 35								0,00	0,00	0,00
SU 36								0,00	0,00	0,00
SA4								0,00	0,00	0,00
SA5								-480.296,75	-479.400,00	-896,75

		MVAG	MVAG	VCQU	Ergebnisrechnung			Finanzierungsrechnung		
		EH	FH		RA 2022	VA 2022	RA - VA	RA 2022	VA 2022	RA - VA
6 Straßen- und Wasserbau, Verkehr										
61	Straßenbau									
612	Gemeindestraßen									
612000	Gemeindestrassen									
Operative Gebarung										
2/612000+808000	Veräußerung von Hausnummernschildern	2116	3116	16	465,00	600,00	-135,00	465,00	600,00	-135,00
2/612000+813000	Erträge aus der Auflösung von Investitionszuschüssen (Kapitaltransfers)	2127			748.402,15	10.500,00	737.902,15			
2/612000+823000	Zinsen	2131	3131	14	238,13	300,00	-61,87	238,13	300,00	-61,87
2/612000+829000	Sonstige Einnahmen	2116	3116	18	21.798,17	21.800,00	-1,83	21.699,27	21.800,00	-100,73
2/612000+861200	Transfers von Ländern, Landesfonds und Landeskammern	2121	3121	15	2.000,48	2.000,00	0,48	2.000,48	2.000,00	0,48
2/612000+868000	Transferzlg.v.priv. Haushalten	2124	3124	16	3.065,00	5.000,00	-1.935,00	3.065,00	5.000,00	-1.935,00
SU 21 / 31	Summe Erträge / Einzahlungen operative Gebarung				775.968,93	40.200,00	735.768,93	27.467,88	29.700,00	-2.232,12
1/612000-611000	Instandhaltung von Straß	2224	3224	24	114.622,34	100.000,00	14.622,34	114.622,34	100.000,00	14.622,34
1/612000-680000	Planmäßige Abschreibung	2226				569.400,00	-569.400,00			
1/612000-680200	Planmäßige Abschreibung	2226			594.256,58		594.256,58			
1/612000-680500	Planmäßige Abschreibung	2226			3.262,64		3.262,64			
1/612000-680700	Planmäßige Abschreibung	2226			1.460,64		1.460,64			
1/612000-710100	Kapitalertragssteuer	2225	3225	24	59,53	200,00	-140,47	59,53	200,00	-140,47
1/612000-720109	Kostenbeiträge (Kostenersätze) für Leistungen BH Arbeiter	2225	3225	24	36.144,15	25.000,00	11.144,15	36.144,15	25.000,00	11.144,15
1/612000-720209	Kostenbeiträge (Kostenersätze) für Leistungen BH Maschinen	2225	3225	24	7.260,00	4.000,00	3.260,00	7.260,00	4.000,00	3.260,00
1/612000-728000	Entgelte f.sonst.Leistungen	2225	3225	24	4.049,80	3.500,00	549,80	4.049,80	3.500,00	549,80
1/612000-775000	Kapitaltransfers an Unternehmen (ohne Finanzunternehmen) und andere	2233		44	25.023,75		25.023,75			
SU 22 / 32	Summe Aufwendungen / Auszahlungen operative Gebarung				786.139,43	702.100,00	84.039,43	162.135,82	132.700,00	29.435,82
SA 0 / SA 1	(0) Nettoergebnis (21 - 22) / (1) Geldfluss operative Gebarung (31 - 32)				-10.170,50	-661.900,00	651.729,50	-134.667,94	-103.000,00	-31.667,94
2/612000+894000	Entnahmen von zweckgebundenen Haushaltsrücklagen	2301			39.000,00		39.000,00			
1/612000-794000	Zuweisung an zweckgebundene Haushaltsrücklagen	2401			178,60		-178,60			
SU 23	Summe Haushaltsrücklagen				38.821,40	0,00	38.821,40	0,00	0,00	0,00
SA00	Nettoergebnis nach Zuw./Entn. Haushaltsrücklagen (Saldo 0 +/- SU23)				28.650,90	-661.900,00	690.550,90			
Investive Gebarung										
SU 33	Summe Einzahlungen investive Gebarung							0,00	0,00	0,00

		MVAG			Ergebnisrechnung			Finanzierungsrechnung		
		EH	FH	VCQU	RA 2022	VA 2022	RA - VA	RA 2022	VA 2022	RA - VA
1/612000-775000	Kapitaltransfers an Unternehmen (ohne Finanzunternehmen) und andere		3433	44				25.023,75		25.023,75
SU 34	Summe Auszahlungen investive Gebarung							25.023,75	0,00	25.023,75
SA2	Saldo (2) Geldfluss aus der Investiven Gebarung (33 – 34)							-25.023,75	0,00	-25.023,75
SA3	Saldo (3) Nettofinanzierungssaldo (Saldo 1 + Saldo 2)							-159.691,69	-103.000,00	-56.691,69
Finanzierungstätigkeit										
SU 35	Summe Einzahlungen aus der Finanzierungstätigkeit							0,00	0,00	0,00
SU 36	Summe Auszahlungen aus der Finanzierungstätigkeit							0,00	0,00	0,00
SA4	Saldo (4) Geldfluss aus der Finanzierungstätigkeit (35 – 36)							0,00	0,00	0,00
SA5	Saldo (5) Geldfluss aus der voranschlagswirksamen Gebarung (Saldo 3 + Saldo 4)							-159.691,69	-103.000,00	-56.691,69
612010	Sanierung ländliches Wegenetz									
Operative Gebarung										
SU 21 / 31	Summe Erträge / Einzahlungen operative Gebarung				0,00	0,00	0,00	0,00	0,00	0,00
1/612010-611000	Instandhaltung von Straßenbauten	2224	3224	1 24	53.901,47	44.000,00	9.901,47	53.901,47	44.000,00	9.901,47
SU 22 / 32	Summe Aufwendungen / Auszahlungen operative Gebarung				53.901,47	44.000,00	9.901,47	53.901,47	44.000,00	9.901,47
SA 0 / SA 1	(0) Nettoergebnis (21 - 22) / (1) Geldfluss operative Gebarung (31 – 32)				-53.901,47	-44.000,00	-9.901,47	-53.901,47	-44.000,00	-9.901,47
2/612010+894000	Entnahmen von zweckgebundenen Haushaltsrücklagen	2301				20.000,00	-20.000,00			
SU 23	Summe Haushaltsrücklagen				0,00	20.000,00	-20.000,00	0,00	0,00	0,00
SA00	Nettoergebnis nach Zuw./Entn. Haushaltsrücklagen (Saldo 0 +/- SU23)				-53.901,47	-24.000,00	-29.901,47			
Investive Gebarung										
2/612010+301000	Kapitaltransfers von Ländern, Landesfonds und Landeskammern		3331	1 33				704,00		704,00
2/612010+301100	Kapitaltransfers von Ländern, Landesfonds und Landeskammern BZ-i.R.		3331	1 33				65.000,00	65.000,00	
SU 33	Summe Einzahlungen investive Gebarung							65.704,00	65.000,00	704,00
SU 34	Summe Auszahlungen investive Gebarung							0,00	0,00	0,00
SA2	Saldo (2) Geldfluss aus der Investiven Gebarung (33 – 34)							65.704,00	65.000,00	704,00
SA3	Saldo (3) Nettofinanzierungssaldo (Saldo 1 + Saldo 2)							11.802,53	21.000,00	-9.197,47
Finanzierungstätigkeit										
SU 35	Summe Einzahlungen aus der Finanzierungstätigkeit							0,00	0,00	0,00
SU 36	Summe Auszahlungen aus der Finanzierungstätigkeit							0,00	0,00	0,00
SA4	Saldo (4) Geldfluss aus der Finanzierungstätigkeit (35 – 36)							0,00	0,00	0,00
SA5	Saldo (5) Geldfluss aus der voranschlagswirksamen Gebarung (Saldo 3 + Saldo 4)							11.802,53	21.000,00	-9.197,47

	MVAG	MVAG	VCQU	Ergebnisrechnung			Finanzierungsrechnung				
				EH	FH		RA 2022	VA 2022	RA - VA	RA 2022	VA 2022
612020											
Operative Gebarung											
SU 21 / 31											
SU 22 / 32											
SA 0 / SA 1											
SU 23											
SA00											
Investive Gebarung											
2/612020+301000											
SU 33											
SU 34											
SA2											
SA3											
Finanzierungstätigkeit											
SU 35											
SU 36											
SA4											
SA5											
612030											
Operative Gebarung											
2/612030+813000											
SU 21 / 31											
SU 22 / 32											
SA 0 / SA 1											
SU 23											
SA00											
Investive Gebarung											
2/612030+301000											
SU 33											
SU 34											
SA2											
SA3											
Finanzierungstätigkeit											
SU 35											

	MVAG	MVAG	VCQU	Ergebnisrechnung			Finanzierungsrechnung			
				EH	FH	RA 2022	VA 2022	RA - VA	RA 2022	VA 2022
SU 36								0,00	0,00	0,00
SA4								0,00	0,00	0,00
SA5								21.000,00	21.000,00	0,00
612070										
Gehwegsanierung Hauptstraße										
Operative Gebarung										
SU 21 / 31						0,00	0,00	0,00	0,00	0,00
SU 22 / 32						0,00	0,00	0,00	0,00	0,00
SA 0 / SA 1						0,00	0,00	0,00	0,00	0,00
SU 23						0,00	0,00	0,00	0,00	0,00
SA00						0,00	0,00	0,00	0,00	0,00
Investive Gebarung										
2/612070+301000								18.000,00	30.000,00	-12.000,00
SU 33								18.000,00	30.000,00	-12.000,00
SU 34								0,00	0,00	0,00
SA2								18.000,00	30.000,00	-12.000,00
SA3								18.000,00	30.000,00	-12.000,00
Finanzierungstätigkeit										
SU 35								0,00	0,00	0,00
SU 36								0,00	0,00	0,00
SA4								0,00	0,00	0,00
SA5								18.000,00	30.000,00	-12.000,00
612080										
Sanierung Schloßweg										
Operative Gebarung										
SU 21 / 31						0,00	0,00	0,00	0,00	0,00
SU 22 / 32						0,00	0,00	0,00	0,00	0,00
SA 0 / SA 1						0,00	0,00	0,00	0,00	0,00
2/612080+894000								19.000,00	-19.000,00	
SU 23						0,00	19.000,00	-19.000,00	0,00	0,00
SA00						0,00	19.000,00	-19.000,00		
Investive Gebarung										
2/612080+300000									43.000,00	-43.000,00
2/612080+301000									14.500,00	-14.500,00

		MVAG		VCQU	Ergebnisrechnung			Finanzierungsrechnung		
		EH	FH		RA 2022	VA 2022	RA - VA	RA 2022	VA 2022	RA - VA
2/612080+301100	Kapitaltransfers von Ländern, Landesfonds und Landeskammern		3331	1 33				155.120,00	73.500,00	81.620,00
SU 33	Summe Einzahlungen investive Gebarung							155.120,00	131.000,00	24.120,00
1/612080-050000	Sonderanlagen		3412	1 40				272.492,73	150.000,00	122.492,73
SU 34	Summe Auszahlungen investive Gebarung							272.492,73	150.000,00	122.492,73
SA2	Saldo (2) Geldfluss aus der Investiven Gebarung (33 – 34)							-117.372,73	-19.000,00	-98.372,73
SA3	Saldo (3) Nettofinanzierungssaldo (Saldo 1 + Saldo 2)							-117.372,73	-19.000,00	-98.372,73
Finanzierungstätigkeit										
SU 35	Summe Einzahlungen aus der Finanzierungstätigkeit							0,00	0,00	0,00
SU 36	Summe Auszahlungen aus der Finanzierungstätigkeit							0,00	0,00	0,00
SA4	Saldo (4) Geldfluss aus der Finanzierungstätigkeit (35 – 36)							0,00	0,00	0,00
SA5	Saldo (5) Geldfluss aus der voranschlagswirksamen Gebarung (Saldo 3 + Saldo 4)							-117.372,73	-19.000,00	-98.372,73
612090	Sanierung Skarbinweg									
Operative Gebarung										
SU 21 / 31	Summe Erträge / Einzahlungen operative Gebarung				0,00	0,00	0,00	0,00	0,00	0,00
SU 22 / 32	Summe Aufwendungen / Auszahlungen operative Gebarung				0,00	0,00	0,00	0,00	0,00	0,00
SA 0 / SA 1	(0) Nettoergebnis (21 - 22) / (1) Geldfluss operative Gebarung (31 – 32)				0,00	0,00	0,00	0,00	0,00	0,00
SU 23	Summe Haushaltsrücklagen				0,00	0,00	0,00	0,00	0,00	0,00
SA00	Nettoergebnis nach Zuw./Entn. Haushaltsrücklagen (Saldo 0 +/- SU23)				0,00	0,00	0,00			
Investive Gebarung										
2/612090+300000	Kapitaltransfers von Bund, Bundesfonds und Bundeskammern		3331	1 33					40.000,00	-40.000,00
2/612090+301000	Kapitaltransfers von Ländern, Landesfonds und Landeskammern		3331	1 33					34.200,00	-34.200,00
2/612090+301100	Kapitaltransfers von Ländern, Landesfonds und Landeskammern		3331	1 33					32.000,00	-32.000,00
SU 33	Summe Einzahlungen investive Gebarung							0,00	106.200,00	-106.200,00
1/612090-050000	Sonderanlagen		3412	1 40					89.900,00	-89.900,00
SU 34	Summe Auszahlungen investive Gebarung							0,00	89.900,00	-89.900,00
SA2	Saldo (2) Geldfluss aus der Investiven Gebarung (33 – 34)							0,00	16.300,00	-16.300,00
SA3	Saldo (3) Nettofinanzierungssaldo (Saldo 1 + Saldo 2)							0,00	16.300,00	-16.300,00
Finanzierungstätigkeit										
SU 35	Summe Einzahlungen aus der Finanzierungstätigkeit							0,00	0,00	0,00
SU 36	Summe Auszahlungen aus der Finanzierungstätigkeit							0,00	0,00	0,00
SA4	Saldo (4) Geldfluss aus der Finanzierungstätigkeit (35 – 36)							0,00	0,00	0,00
SA5	Saldo (5) Geldfluss aus der voranschlagswirksamen Gebarung (Saldo 3 + Saldo 4)							0,00	16.300,00	-16.300,00

	MVAG EH	MVAG FH	VCQU	Ergebnisrechnung			Finanzierungsrechnung			
				RA 2022	VA 2022	RA - VA	RA 2022	VA 2022	RA - VA	
616	Sonstige Straßen und Wege									
616000	Sonstige Straßen und Wege									
Operative Gebarung										
SU 21 / 31	Summe Erträge / Einzahlungen operative Gebarung			0,00	0,00	0,00	0,00	0,00	0,00	
1/616000-729000	Sonstige Ausgaben, Fahrweg anschlüsse	2225	3225	24	947,70	2.200,00	-1.252,30	947,70	2.200,00	-1.252,30
SU 22 / 32	Summe Aufwendungen / Auszahlungen operative Gebarung			947,70	2.200,00	-1.252,30	947,70	2.200,00	-1.252,30	
SA 0 / SA 1	(0) Nettoergebnis (21 - 22) / (1) Geldfluss operative Gebarung (31 - 32)			-947,70	-2.200,00	1.252,30	-947,70	-2.200,00	1.252,30	
SU 23	Summe Haushaltsrücklagen			0,00	0,00	0,00	0,00	0,00	0,00	
SA00	Nettoergebnis nach Zuw./Entn. Haushaltsrücklagen (Saldo 0 +/- SU23)			-947,70	-2.200,00	1.252,30				
Investive Gebarung										
SU 33	Summe Einzahlungen investive Gebarung						0,00	0,00	0,00	
SU 34	Summe Auszahlungen investive Gebarung						0,00	0,00	0,00	
SA2	Saldo (2) Geldfluss aus der Investiven Gebarung (33 - 34)						0,00	0,00	0,00	
SA3	Saldo (3) Nettofinanzierungssaldo (Saldo 1 + Saldo 2)						-947,70	-2.200,00	1.252,30	
Finanzierungstätigkeit										
SU 35	Summe Einzahlungen aus der Finanzierungstätigkeit						0,00	0,00	0,00	
SU 36	Summe Auszahlungen aus der Finanzierungstätigkeit						0,00	0,00	0,00	
SA4	Saldo (4) Geldfluss aus der Finanzierungstätigkeit (35 - 36)						0,00	0,00	0,00	
SA5	Saldo (5) Geldfluss aus der voranschlagswirksamen Gebarung (Saldo 3 + Saldo 4)						-947,70	-2.200,00	1.252,30	
63	Schutzwasserbau									
630	Bundesflüsse									
630000	Bundesflüsse Beitragsleist. gem. Wasserbautenf.g									
Operative Gebarung										
SU 21 / 31	Summe Erträge / Einzahlungen operative Gebarung			0,00	0,00	0,00	0,00	0,00	0,00	
1/630000-750000	Beiträge gem. Wasserbautenförderungsgesetz	2231	3231	26	1.140,00	4.500,00	-3.360,00	1.140,00	4.500,00	-3.360,00
SU 22 / 32	Summe Aufwendungen / Auszahlungen operative Gebarung			1.140,00	4.500,00	-3.360,00	1.140,00	4.500,00	-3.360,00	
SA 0 / SA 1	(0) Nettoergebnis (21 - 22) / (1) Geldfluss operative Gebarung (31 - 32)			-1.140,00	-4.500,00	3.360,00	-1.140,00	-4.500,00	3.360,00	
SU 23	Summe Haushaltsrücklagen			0,00	0,00	0,00	0,00	0,00	0,00	
SA00	Nettoergebnis nach Zuw./Entn. Haushaltsrücklagen (Saldo 0 +/- SU23)			-1.140,00	-4.500,00	3.360,00				
Investive Gebarung										
SU 33	Summe Einzahlungen investive Gebarung						0,00	0,00	0,00	
SU 34	Summe Auszahlungen investive Gebarung						0,00	0,00	0,00	
SA2	Saldo (2) Geldfluss aus der Investiven Gebarung (33 - 34)						0,00	0,00	0,00	
SA3	Saldo (3) Nettofinanzierungssaldo (Saldo 1 + Saldo 2)						-1.140,00	-4.500,00	3.360,00	

		MVAG	MVAG	VCQU	Ergebnisrechnung			Finanzierungsrechnung		
		EH	FH		RA 2022	VA 2022	RA - VA	RA 2022	VA 2022	RA - VA
Finanzierungstätigkeit										
SU 35	Summe Einzahlungen aus der Finanzierungstätigkeit							0,00	0,00	0,00
SU 36	Summe Auszahlungen aus der Finanzierungstätigkeit							0,00	0,00	0,00
SA4	Saldo (4) Geldfluss aus der Finanzierungstätigkeit (35 – 36)							0,00	0,00	0,00
SA5	Saldo (5) Geldfluss aus der voranschlagswirksamen Gebarung (Saldo 3 + Saldo 4)							-1.140,00	-4.500,00	3.360,00
639 Sonstige Einrichtungen und Maßnahmen										
639000 Sonstige Einrichtungen und Maßnahmen										
Operative Gebarung										
SU 21 / 31	Summe Erträge / Einzahlungen operative Gebarung				0,00	0,00	0,00	0,00	0,00	0,00
1/639000-728000	Entgelte für sonstige Leistungen	2225	3225	24	1.562,47	1.700,00	-137,53	1.562,47	1.700,00	-137,53
SU 22 / 32	Summe Aufwendungen / Auszahlungen operative Gebarung				1.562,47	1.700,00	-137,53	1.562,47	1.700,00	-137,53
SA 0 / SA 1	(0) Nettoergebnis (21 - 22) / (1) Geldfluss operative Gebarung (31 – 32)				-1.562,47	-1.700,00	137,53	-1.562,47	-1.700,00	137,53
SU 23	Summe Haushaltsrücklagen				0,00	0,00	0,00	0,00	0,00	0,00
SA00	Nettoergebnis nach Zuw./Entn. Haushaltsrücklagen (Saldo 0 +/- SU23)				-1.562,47	-1.700,00	137,53			
Investive Gebarung										
SU 33	Summe Einzahlungen investive Gebarung							0,00	0,00	0,00
SU 34	Summe Auszahlungen investive Gebarung							0,00	0,00	0,00
SA2	Saldo (2) Geldfluss aus der Investiven Gebarung (33 – 34)							0,00	0,00	0,00
SA3	Saldo (3) Nettofinanzierungssaldo (Saldo 1 + Saldo 2)							-1.562,47	-1.700,00	137,53
Finanzierungstätigkeit										
SU 35	Summe Einzahlungen aus der Finanzierungstätigkeit							0,00	0,00	0,00
SU 36	Summe Auszahlungen aus der Finanzierungstätigkeit							0,00	0,00	0,00
SA4	Saldo (4) Geldfluss aus der Finanzierungstätigkeit (35 – 36)							0,00	0,00	0,00
SA5	Saldo (5) Geldfluss aus der voranschlagswirksamen Gebarung (Saldo 3 + Saldo 4)							-1.562,47	-1.700,00	137,53
64 Straßenverkehr										
640 Einrichtungen und Maßnahmen nach der Straßenverkehrsordnung										
640000 Einrichtungen und Maßnahmen nach der Stvo.										
Operative Gebarung										
SU 21 / 31	Summe Erträge / Einzahlungen operative Gebarung				0,00	0,00	0,00	0,00	0,00	0,00
1/640000-680500	Planmäßige Abschreibung	2226			255,09		255,09			
SU 22 / 32	Summe Aufwendungen / Auszahlungen operative Gebarung				255,09	0,00	255,09	0,00	0,00	0,00
SA 0 / SA 1	(0) Nettoergebnis (21 - 22) / (1) Geldfluss operative Gebarung (31 – 32)				-255,09	0,00	-255,09	0,00	0,00	0,00
SU 23	Summe Haushaltsrücklagen				0,00	0,00	0,00	0,00	0,00	0,00
SA00	Nettoergebnis nach Zuw./Entn. Haushaltsrücklagen (Saldo 0 +/- SU23)				-255,09	0,00	-255,09			

	MVAG	MVAG	VCQU	Ergebnisrechnung			Finanzierungsrechnung					
				EH	FH		RA 2022	VA 2022	RA - VA	RA 2022	VA 2022	RA - VA
Investive Gebarung												
SU 33	Summe Einzahlungen investive Gebarung							0,00	0,00	0,00		
1/640000-050000	Sonderanlagen			3412	40			2.883,02	3.000,00	-116,98		
SU 34	Summe Auszahlungen investive Gebarung							2.883,02	3.000,00	-116,98		
SA2	Saldo (2) Geldfluss aus der Investiven Gebarung (33 – 34)							-2.883,02	-3.000,00	116,98		
SA3	Saldo (3) Nettofinanzierungssaldo (Saldo 1 + Saldo 2)							-2.883,02	-3.000,00	116,98		
Finanzierungstätigkeit												
SU 35	Summe Einzahlungen aus der Finanzierungstätigkeit							0,00	0,00	0,00		
SU 36	Summe Auszahlungen aus der Finanzierungstätigkeit							0,00	0,00	0,00		
SA4	Saldo (4) Geldfluss aus der Finanzierungstätigkeit (35 – 36)							0,00	0,00	0,00		
SA5	Saldo (5) Geldfluss aus der voranschlagswirksamen Gebarung (Saldo 3 + Saldo 4)							-2.883,02	-3.000,00	116,98		
69	Verkehr, Sonstiges											
690	Verkehr, Sonstiges											
690000	Verkehrsverbund Beitrag Verkehrsverbund											
Operative Gebarung												
SU 21 / 31	Summe Erträge / Einzahlungen operative Gebarung							0,00	0,00	0,00		
1/690000-754500	Transfers an sonstige Träger des öffentlichen Rechts			2231	3231	26	25.936,00	26.100,00	-164,00	25.936,00	26.100,00	-164,00
SU 22 / 32	Summe Aufwendungen / Auszahlungen operative Gebarung							25.936,00	26.100,00	-164,00		
SA 0 / SA 1	(0) Nettoergebnis (21 - 22) / (1) Geldfluss operative Gebarung (31 – 32)							-25.936,00	-26.100,00	164,00		
SU 23	Summe Haushaltsrücklagen							0,00	0,00	0,00		
SA00	Nettoergebnis nach Zuw./Entn. Haushaltsrücklagen (Saldo 0 +/- SU23)							-25.936,00	-26.100,00	164,00		
Investive Gebarung												
SU 33	Summe Einzahlungen investive Gebarung							0,00	0,00	0,00		
SU 34	Summe Auszahlungen investive Gebarung							0,00	0,00	0,00		
SA2	Saldo (2) Geldfluss aus der Investiven Gebarung (33 – 34)							0,00	0,00	0,00		
SA3	Saldo (3) Nettofinanzierungssaldo (Saldo 1 + Saldo 2)							-25.936,00	-26.100,00	164,00		
Finanzierungstätigkeit												
SU 35	Summe Einzahlungen aus der Finanzierungstätigkeit							0,00	0,00	0,00		
SU 36	Summe Auszahlungen aus der Finanzierungstätigkeit							0,00	0,00	0,00		
SA4	Saldo (4) Geldfluss aus der Finanzierungstätigkeit (35 – 36)							0,00	0,00	0,00		
SA5	Saldo (5) Geldfluss aus der voranschlagswirksamen Gebarung (Saldo 3 + Saldo 4)							-25.936,00	-26.100,00	164,00		

		MVAG	MVAG	VCQU	Ergebnisrechnung			Finanzierungsrechnung		
		EH	FH		RA 2022	VA 2022	RA - VA	RA 2022	VA 2022	RA - VA
7 Wirtschaftsförderung										
74	Sonstige Förderung der Land- und Forstwirtschaft									
742	Produktionsförderung									
742000	Produktionsförderung									
Operative Gebarung										
2/742000+852001	Benützungsgebühr Klauenpflegestand	2113	3113	12		100,00	-100,00	100,00		-100,00
2/742000+852002	Benützungsgebühr Entrindungsgerät	2113	3113	12		200,00	-200,00	200,00		-200,00
2/742000+852003	Benützungsgebühr Holzspalter	2113	3113	12	50,00	200,00	-150,00	50,00	200,00	-150,00
2/742000+852004	Benützungsgebühr Viehheber	2113	3113	12		100,00	-100,00		100,00	-100,00
SU 21 / 31	Summe Erträge / Einzahlungen operative Gebarung				50,00	600,00	-550,00	50,00	600,00	-550,00
1/742000-680000	Planmäßige Abschreibung	2226				900,00	-900,00			
1/742000-680600	Planmäßige Abschreibung	2226			863,50		863,50			
1/742000-754000	Künstl.Besamung - Gemeindeanteil	2231	3231	26		500,00	-500,00		500,00	-500,00
1/742000-755000	laufende Transferzahlungen an Unternehmungen	2233	3233	27	2.005,64	2.000,00	5,64	2.005,64	2.000,00	5,64
1/742000-768000	Zuwendungen an phys.Pers	2234	3234	27	21.409,36	25.000,00	-3.590,64	21.409,36	25.000,00	-3.590,64
SU 22 / 32	Summe Aufwendungen / Auszahlungen operative Gebarung				24.278,50	28.400,00	-4.121,50	23.415,00	27.500,00	-4.085,00
SA 0 / SA 1	(0) Nettoergebnis (21 - 22) / (1) Geldfluss operative Gebarung (31 - 32)				-24.228,50	-27.800,00	3.571,50	-23.365,00	-26.900,00	3.535,00
SU 23	Summe Haushaltsrücklagen				0,00	0,00	0,00	0,00	0,00	0,00
SA00	Nettoergebnis nach Zuw./Entn. Haushaltsrücklagen (Saldo 0 +/- SU23)				-24.228,50	-27.800,00	3.571,50			
Investive Gebarung										
SU 33	Summe Einzahlungen investive Gebarung							0,00	0,00	0,00
SU 34	Summe Auszahlungen investive Gebarung							0,00	0,00	0,00
SA2	Saldo (2) Geldfluss aus der Investiven Gebarung (33 - 34)							0,00	0,00	0,00
SA3	Saldo (3) Nettofinanzierungssaldo (Saldo 1 + Saldo 2)							-23.365,00	-26.900,00	3.535,00
Finanzierungstätigkeit										
SU 35	Summe Einzahlungen aus der Finanzierungstätigkeit							0,00	0,00	0,00
SU 36	Summe Auszahlungen aus der Finanzierungstätigkeit							0,00	0,00	0,00
SA4	Saldo (4) Geldfluss aus der Finanzierungstätigkeit (35 - 36)							0,00	0,00	0,00
SA5	Saldo (5) Geldfluss aus der voranschlagswirksamen Gebarung (Saldo 3 + Saldo 4)							-23.365,00	-26.900,00	3.535,00

		MVAG	MVAG	VCQU	Ergebnisrechnung			Finanzierungsrechnung		
		EH	FH		RA 2022	VA 2022	RA - VA	RA 2022	VA 2022	RA - VA
77	Förderung des Fremdenverkehrs									
770	Einrichtungen zur Förderung des Fremdenverkehrs									
770000	Einr. zur Förderung d. Fremdenverke									
Operative Gebarung										
2/770000+823000	sonstige Zinserträge	2131	3131	14	66,37	100,00	-33,63	66,37	100,00	-33,63
SU 21 / 31	Summe Erträge / Einzahlungen operative Gebarung				66,37	100,00	-33,63	66,37	100,00	-33,63
1/770000-710100	Kapitalertragssteuer	2225	3225	24	16,60	100,00	-83,40	16,60	100,00	-83,40
1/770000-720109	Kostenbeiträge (Kostenersätze) für Leistungen BH Arbeiter	2225	3225	24	8.595,76	2.000,00	6.595,76	8.595,76	2.000,00	6.595,76
1/770000-720209	Kostenbeiträge (Kostenersätze) für Leistungen BH Maschinen	2225	3225	24		500,00	-500,00		500,00	-500,00
1/770000-728000	Entgelte f.sonst.Leistungen	2225	3225	24	637,96	2.800,00	-2.162,04	637,96	2.800,00	-2.162,04
SU 22 / 32	Summe Aufwendungen / Auszahlungen operative Gebarung				9.250,32	5.400,00	3.850,32	9.250,32	5.400,00	3.850,32
SA 0 / SA 1	(0) Nettoergebnis (21 - 22) / (1) Geldfluss operative Gebarung (31 - 32)				-9.183,95	-5.300,00	-3.883,95	-9.183,95	-5.300,00	-3.883,95
1/770000-794000	Zuweisung an zweckgebundene Haushaltsrücklagen	2401			49,77		-49,77			
SU 23	Summe Haushaltsrücklagen				-49,77	0,00	-49,77	0,00	0,00	0,00
SA00	Nettoergebnis nach Zuw./Entn. Haushaltsrücklagen (Saldo 0 +/- SU23)				-9.233,72	-5.300,00	-3.933,72			
Investive Gebarung										
SU 33	Summe Einzahlungen investive Gebarung							0,00	0,00	0,00
SU 34	Summe Auszahlungen investive Gebarung							0,00	0,00	0,00
SA2	Saldo (2) Geldfluss aus der Investiven Gebarung (33 - 34)							0,00	0,00	0,00
SA3	Saldo (3) Nettofinanzierungssaldo (Saldo 1 + Saldo 2)							-9.183,95	-5.300,00	-3.883,95
Finanzierungstätigkeit										
SU 35	Summe Einzahlungen aus der Finanzierungstätigkeit							0,00	0,00	0,00
SU 36	Summe Auszahlungen aus der Finanzierungstätigkeit							0,00	0,00	0,00
SA4	Saldo (4) Geldfluss aus der Finanzierungstätigkeit (35 - 36)							0,00	0,00	0,00
SA5	Saldo (5) Geldfluss aus der voranschlagswirksamen Gebarung (Saldo 3 + Saldo 4)							-9.183,95	-5.300,00	-3.883,95
78	Förderung von Handel, Gewerbe und Industrie									
782	Wirtschaftspolitische Maßnahmen									
782000	Wirtschaftspolitische Maßnahmen									
Operative Gebarung										
2/782000+823000	Zinsen	2131	3131	14	88,56	100,00	-11,44	88,56	100,00	-11,44
SU 21 / 31	Summe Erträge / Einzahlungen operative Gebarung				88,56	100,00	-11,44	88,56	100,00	-11,44
1/782000-710100	Zinsertragssteuer	2225	3225	24	22,14	100,00	-77,86	22,14	100,00	-77,86

		MVAG			Ergebnisrechnung			Finanzierungsrechnung		
		EH	FH	VCQU	RA 2022	VA 2022	RA - VA	RA 2022	VA 2022	RA - VA
1/782000-755000	Transfers an Unternehmen (ohne Finanzunternehmen) und andere	2233	3233	27	12.921,17	10.000,00	2.921,17	12.921,17	10.000,00	2.921,17
1/782000-757000	laufende Transferzahlungen an private Organisationen	2234	3234	27	6.506,00	10.000,00	-3.494,00	6.506,00	10.000,00	-3.494,00
SU 22 / 32	Summe Aufwendungen / Auszahlungen operative Gebarung				19.449,31	20.100,00	-650,69	19.449,31	20.100,00	-650,69
SA 0 / SA 1	(0) Nettoergebnis (21 - 22) / (1) Geldfluss operative Gebarung (31 - 32)				-19.360,75	-20.000,00	639,25	-19.360,75	-20.000,00	639,25
1/782000-794000	Zuweisung an zweckgebundene Haushaltsrücklagen	2401			66,42		-66,42			
SU 23	Summe Haushaltsrücklagen				-66,42	0,00	-66,42	0,00	0,00	0,00
SA00	Nettoergebnis nach Zuw./Entn. Haushaltsrücklagen (Saldo 0 +/- SU23)				-19.427,17	-20.000,00	572,83			
Investive Gebarung										
SU 33	Summe Einzahlungen investive Gebarung							0,00	0,00	0,00
SU 34	Summe Auszahlungen investive Gebarung							0,00	0,00	0,00
SA2	Saldo (2) Geldfluss aus der Investiven Gebarung (33 - 34)							0,00	0,00	0,00
SA3	Saldo (3) Nettofinanzierungssaldo (Saldo 1 + Saldo 2)							-19.360,75	-20.000,00	639,25
Finanzierungstätigkeit										
SU 35	Summe Einzahlungen aus der Finanzierungstätigkeit							0,00	0,00	0,00
SU 36	Summe Auszahlungen aus der Finanzierungstätigkeit							0,00	0,00	0,00
SA4	Saldo (4) Geldfluss aus der Finanzierungstätigkeit (35 - 36)							0,00	0,00	0,00
SA5	Saldo (5) Geldfluss aus der voranschlagswirksamen Gebarung (Saldo 3 + Saldo 4)							-19.360,75	-20.000,00	639,25
789	Sonstige Einrichtungen und Maßnahmen									
789000	Sonstige Einrichtungen und Maßnahmen									
Operative Gebarung										
SU 21 / 31	Summe Erträge / Einzahlungen operative Gebarung				0,00	0,00	0,00	0,00	0,00	0,00
SU 22 / 32	Summe Aufwendungen / Auszahlungen operative Gebarung				0,00	0,00	0,00	0,00	0,00	0,00
SA 0 / SA 1	(0) Nettoergebnis (21 - 22) / (1) Geldfluss operative Gebarung (31 - 32)				0,00	0,00	0,00	0,00	0,00	0,00
SU 23	Summe Haushaltsrücklagen				0,00	0,00	0,00	0,00	0,00	0,00
SA00	Nettoergebnis nach Zuw./Entn. Haushaltsrücklagen (Saldo 0 +/- SU23)				0,00	0,00	0,00	0,00	0,00	0,00
Investive Gebarung										
SU 33	Summe Einzahlungen investive Gebarung							0,00	0,00	0,00
1/789000-001000	Unbebaute Grundstücke		3412	40				861.702,57	870.000,00	-8.297,43
SU 34	Summe Auszahlungen investive Gebarung							861.702,57	870.000,00	-8.297,43
SA2	Saldo (2) Geldfluss aus der Investiven Gebarung (33 - 34)							-861.702,57	-870.000,00	8.297,43
SA3	Saldo (3) Nettofinanzierungssaldo (Saldo 1 + Saldo 2)							-861.702,57	-870.000,00	8.297,43

	MVAG	MVAG	VCQU	Ergebnisrechnung			Finanzierungsrechnung			
				EH	FH		RA 2022	VA 2022	RA - VA	
Finanzierungstätigkeit										
2/789000+341000					3511	54		870.000,00	-870.000,00	
SU 35								0,00	870.000,00	-870.000,00
SU 36								0,00	0,00	0,00
SA4								0,00	870.000,00	-870.000,00
SA5								-861.702,57	0,00	-861.702,57

		MVAG	MVAG	VCQU	Ergebnisrechnung			Finanzierungsrechnung		
		EH	FH		RA 2022	VA 2022	RA - VA	RA 2022	VA 2022	RA - VA
8 Dienstleistungen										
81	Öffentliche Einrichtungen (soweit nicht dem Abschnitt 85 zuzuordnen)									
814	Straßenreinigung									
814000	Straßenreinigung									
Operative Gebarung										
SU 21 / 31	Summe Erträge / Einzahlungen operative Gebarung				0,00	0,00	0,00	0,00	0,00	0,00
1/814000-720109	Kostenbeiträge (Kostensätze) für Leistungen BH Arbeiter	2225	3225	24	14.454,02	27.100,00	-12.645,98	14.454,02	27.100,00	-12.645,98
1/814000-720209	Kostenbeiträge (Kostensätze) für Leistungen BH Maschinen	2225	3225	24	9.120,00	11.700,00	-2.580,00	9.120,00	11.700,00	-2.580,00
1/814000-728000	Entgelte f. sonst.Leistungen	2225	3225	24	28.674,35	23.000,00	5.674,35	28.674,35	23.000,00	5.674,35
SU 22 / 32	Summe Aufwendungen / Auszahlungen operative Gebarung				52.248,37	61.800,00	-9.551,63	52.248,37	61.800,00	-9.551,63
SA 0 / SA 1	(0) Nettoergebnis (21 - 22) / (1) Geldfluss operative Gebarung (31 – 32)				-52.248,37	-61.800,00	9.551,63	-52.248,37	-61.800,00	9.551,63
SU 23	Summe Haushaltsrücklagen				0,00	0,00	0,00	0,00	0,00	0,00
SA00	Nettoergebnis nach Zuw./Entn. Haushaltsrücklagen (Saldo 0 +/- SU23)				-52.248,37	-61.800,00	9.551,63			
Investive Gebarung										
SU 33	Summe Einzahlungen investive Gebarung							0,00	0,00	0,00
SU 34	Summe Auszahlungen investive Gebarung							0,00	0,00	0,00
SA2	Saldo (2) Geldfluss aus der Investiven Gebarung (33 – 34)							0,00	0,00	0,00
SA3	Saldo (3) Nettofinanzierungssaldo (Saldo 1 + Saldo 2)							-52.248,37	-61.800,00	9.551,63
Finanzierungstätigkeit										
SU 35	Summe Einzahlungen aus der Finanzierungstätigkeit							0,00	0,00	0,00
SU 36	Summe Auszahlungen aus der Finanzierungstätigkeit							0,00	0,00	0,00
SA4	Saldo (4) Geldfluss aus der Finanzierungstätigkeit (35 – 36)							0,00	0,00	0,00
SA5	Saldo (5) Geldfluss aus der voranschlagswirksamen Gebarung (Saldo 3 + Saldo 4)							-52.248,37	-61.800,00	9.551,63
815	Park- und Gartenanlagen, Kinderspielplätze									
815000	Park- und Gartenanlagen, Kinderspielpl.									
Operative Gebarung										
SU 21 / 31	Summe Erträge / Einzahlungen operative Gebarung				0,00	0,00	0,00	0,00	0,00	0,00
1/815000-400000	Geringwertige Wirtschaftsgüter (GWG)	2221	3221	23		500,00	-500,00		500,00	-500,00
1/815000-680000	Planmäßige Abschreibung	2226				500,00	-500,00			
1/815000-680500	Planmäßige Abschreibung	2226			538,57		538,57			
SU 22 / 32	Summe Aufwendungen / Auszahlungen operative Gebarung				538,57	1.000,00	-461,43	0,00	500,00	-500,00
SA 0 / SA 1	(0) Nettoergebnis (21 - 22) / (1) Geldfluss operative Gebarung (31 – 32)				-538,57	-1.000,00	461,43	0,00	-500,00	500,00
SU 23	Summe Haushaltsrücklagen				0,00	0,00	0,00	0,00	0,00	0,00
SA00	Nettoergebnis nach Zuw./Entn. Haushaltsrücklagen (Saldo 0 +/- SU23)				-538,57	-1.000,00	461,43			

		MVAG	MVAG	VCQU	Ergebnisrechnung			Finanzierungsrechnung		
		EH	FH		RA 2022	VA 2022	RA - VA	RA 2022	VA 2022	RA - VA
Investive Gebarung										
SU 33	Summe Einzahlungen investive Gebarung							0,00	0,00	0,00
SU 34	Summe Auszahlungen investive Gebarung							0,00	0,00	0,00
SA2	Saldo (2) Geldfluss aus der Investiven Gebarung (33 – 34)							0,00	0,00	0,00
SA3	Saldo (3) Nettofinanzierungssaldo (Saldo 1 + Saldo 2)							0,00	-500,00	500,00
Finanzierungstätigkeit										
SU 35	Summe Einzahlungen aus der Finanzierungstätigkeit							0,00	0,00	0,00
SU 36	Summe Auszahlungen aus der Finanzierungstätigkeit							0,00	0,00	0,00
SA4	Saldo (4) Geldfluss aus der Finanzierungstätigkeit (35 – 36)							0,00	0,00	0,00
SA5	Saldo (5) Geldfluss aus der voranschlagswirksamen Gebarung (Saldo 3 + Saldo 4)							0,00	-500,00	500,00
816	Öffentliche Beleuchtung und öffentliche Uhren									
816000	Öffentliche Beleuchtung									
Operative Gebarung										
2/816000+813000	Erträge aus der Auflösung von Investitionszuschüssen (Kapitaltransfers)		2127		78.288,64	59.800,00	18.488,64			
2/816000+829000	Sonstige Einnahmen		2116	3116	998,00	1.000,00	-2,00	998,00	1.000,00	-2,00
SU 21 / 31	Summe Erträge / Einzahlungen operative Gebarung				79.286,64	60.800,00	18.486,64	998,00	1.000,00	-2,00
1/816000-600000	Strom		2222	3222	14.892,48	21.600,00	-6.707,52	14.892,48	21.600,00	-6.707,52
1/816000-619000	Instandhaltung von Sonderanlagen		2224	3224	6.381,80	11.000,00	-4.618,20	6.381,80	11.000,00	-4.618,20
1/816000-680000	Planmäßige Abschreibung		2226			64.000,00	-64.000,00			
1/816000-680200	Planmäßige Abschreibung		2226		70.514,81		70.514,81			
1/816000-720109	Kostenbeiträge (Kostensätze) für Leistungen BH Arbeiter		2225	3225	4.234,02	4.500,00	-265,98	4.234,02	4.500,00	-265,98
1/816000-720209	Kostenbeiträge (Kostensätze) für Leistungen Maschinen		2225	3225		1.200,00	-1.200,00		1.200,00	-1.200,00
SU 22 / 32	Summe Aufwendungen / Auszahlungen operative Gebarung				96.023,11	102.300,00	-6.276,89	25.508,30	38.300,00	-12.791,70
SA 0 / SA 1	(0) Nettoergebnis (21 - 22) / (1) Geldfluss operative Gebarung (31 – 32)				-16.736,47	-41.500,00	24.763,53	-24.510,30	-37.300,00	12.789,70
SU 23	Summe Haushaltsrücklagen				0,00	0,00	0,00	0,00	0,00	0,00
SA00	Nettoergebnis nach Zuw./Entn. Haushaltsrücklagen (Saldo 0 +/- SU23)				-16.736,47	-41.500,00	24.763,53			
Investive Gebarung										
SU 33	Summe Einzahlungen investive Gebarung							0,00	0,00	0,00
SU 34	Summe Auszahlungen investive Gebarung							0,00	0,00	0,00
SA2	Saldo (2) Geldfluss aus der Investiven Gebarung (33 – 34)							0,00	0,00	0,00
SA3	Saldo (3) Nettofinanzierungssaldo (Saldo 1 + Saldo 2)							-24.510,30	-37.300,00	12.789,70
Finanzierungstätigkeit										
SU 35	Summe Einzahlungen aus der Finanzierungstätigkeit							0,00	0,00	0,00
SU 36	Summe Auszahlungen aus der Finanzierungstätigkeit							0,00	0,00	0,00

		MVAG MVAG VCQU			Ergebnisrechnung			Finanzierungsrechnung		
		EH	FH		RA 2022	VA 2022	RA - VA	RA 2022	VA 2022	RA - VA
SA4	Saldo (4) Geldfluss aus der Finanzierungstätigkeit (35 – 36)							0,00	0,00	0,00
SA5	Saldo (5) Geldfluss aus der voranschlagswirksamen Gebarung (Saldo 3 + Saldo 4)							-24.510,30	-37.300,00	12.789,70
816080	Öffentliche Beleuchtung Erweiterung									
Operative Gebarung										
SU 21 / 31	Summe Erträge / Einzahlungen operative Gebarung				0,00	0,00	0,00	0,00	0,00	0,00
1/816080-720109	Kostenbeiträge (Kostensätze) für Leistungen (BH Arbeiter)	2225	3225	1 24	292,00		292,00	292,00		292,00
1/816080-720209	Kostenbeiträge (Kostensätze) für Leistungen (Maschinen)	2225	3225	1 24	240,00		240,00	240,00		240,00
SU 22 / 32	Summe Aufwendungen / Auszahlungen operative Gebarung				532,00	0,00	532,00	532,00	0,00	532,00
SA 0 / SA 1	(0) Nettoergebnis (21 - 22) / (1) Geldfluss operative Gebarung (31 – 32)				-532,00	0,00	-532,00	-532,00	0,00	-532,00
SU 23	Summe Haushaltsrücklagen				0,00	0,00	0,00	0,00	0,00	0,00
SA00	Nettoergebnis nach Zuw./Entn. Haushaltsrücklagen (Saldo 0 +/- SU23)				-532,00	0,00	-532,00			
Investive Gebarung										
2/816080+301100	Kapitaltransfers von Ländern, Landesfonds und Landeskammern BZ i.R.		3331	1 33					50.000,00	-50.000,00
SU 33	Summe Einzahlungen investive Gebarung							0,00	50.000,00	-50.000,00
SU 34	Summe Auszahlungen investive Gebarung							0,00	0,00	0,00
SA2	Saldo (2) Geldfluss aus der Investiven Gebarung (33 – 34)							0,00	50.000,00	-50.000,00
SA3	Saldo (3) Nettofinanzierungssaldo (Saldo 1 + Saldo 2)							-532,00	50.000,00	-50.532,00
Finanzierungstätigkeit										
SU 35	Summe Einzahlungen aus der Finanzierungstätigkeit							0,00	0,00	0,00
SU 36	Summe Auszahlungen aus der Finanzierungstätigkeit							0,00	0,00	0,00
SA4	Saldo (4) Geldfluss aus der Finanzierungstätigkeit (35 – 36)							0,00	0,00	0,00
SA5	Saldo (5) Geldfluss aus der voranschlagswirksamen Gebarung (Saldo 3 + Saldo 4)							-532,00	50.000,00	-50.532,00
82	Betriebsähnliche Einrichtungen und Betriebe									
820	Wirtschaftshöfe									
820000	Wirtschaftshöfe									
Operative Gebarung										
2/820000+810109	Erträge aus Leistungen Arbeiter	2114	3114	13	198.677,95	180.000,00	18.677,95	198.573,16	180.000,00	18.573,16
2/820000+810209	Erträge aus Leistungen Maschinen	2114	3114	13	49.541,60	35.700,00	13.841,60	49.541,60	35.700,00	13.841,60
2/820000+813000	Erträge aus der Auflösung von Investitionszuschüssen (Kapitaltransfers)	2127			22.226,80	22.200,00	26,80			
2/820000+816000	Kostenbeiträge (Kostensätze) für sonstige Leistungen	2114	3114	13	5.931,27	10.100,00	-4.168,73	5.931,27	10.100,00	-4.168,73

		MVAG			Ergebnisrechnung			Finanzierungsrechnung		
		EH	FH	VCQU	RA 2022	VA 2022	RA - VA	RA 2022	VA 2022	RA - VA
2/820000+817000	Erträge aus der Auflösung von sonstigen Rückstellungen	2117			2.132,33		2.132,33			
2/820000+823000	Zinsen	2131	3131	14	18,67	100,00	-81,33	18,67	100,00	-81,33
SU 21 / 31	Summe Erträge / Einzahlungen operative Gebarung				278.528,62	248.100,00	30.428,62	254.064,70	225.900,00	28.164,70
1/820000-400000	Geringwertige Wirtschaft	2221	3221	23	1.067,73	800,00	267,73	1.067,73	800,00	267,73
1/820000-452000	Treibstoffe	2221	3221	23	9.265,07	10.000,00	-734,93	9.265,07	10.000,00	-734,93
1/820000-511000	Geldbezüge für VB II	2211	3211	20	155.027,37	114.900,00	40.127,37	155.027,37	114.900,00	40.127,37
1/820000-563000	Sonstige Aufwandsentschä	2213	3213	20		500,00	-500,00		500,00	-500,00
1/820000-565000	Mehrleistungsvergütungen	2211	3211	20	13.597,00	17.700,00	-4.103,00	13.597,00	17.700,00	-4.103,00
1/820000-565100	Leistungsprämien gem. K-GMG	2211	3211	20	2.213,55	1.300,00	913,55	2.213,55	1.300,00	913,55
1/820000-569000	Sonstige Nebengebühren	2211	3211	20	5.859,21	9.000,00	-3.140,79	5.859,21	9.000,00	-3.140,79
1/820000-580000	DGB zum Ausgleichsfonds für Familienbeihilfen	2212	3212	20	5.198,98	6.300,00	-1.101,02	5.198,98	6.300,00	-1.101,02
1/820000-582000	Dgb zur sozialen Sicherheit	2212	3212	20	36.740,79	35.200,00	1.540,79	36.740,79	35.200,00	1.540,79
1/820000-582100	Sonstige Dienstgeberbeiträge zur sozialen Sicherheit	2212	3212	20	2.661,07	2.700,00	-38,93	2.661,07	2.700,00	-38,93
1/820000-591000	Abfertigungsversicherung									
1/820000-591000	Dotierung von Rückstellungen für Abfertigungen	2214			1.000,00	1.000,00				
1/820000-592000	Dotierung von Rückstellungen für Jubiläumswendungen	2214			1.000,00	1.000,00				
1/820000-593000	Dotierung von Rückstellungen für nicht konsumierte Urlaube	2214			1.557,96	2.000,00	-442,04			
1/820000-614000	Instandhaltung von Gebäuden	2224	3224	24	427,20	1.200,00	-772,80	427,20	1.200,00	-772,80
1/820000-616000	Instandhaltung von Maschinen	2224	3224	24	4.324,46	1.000,00	3.324,46	4.324,46	1.000,00	3.324,46
1/820000-617000	Instandhaltung von Fahrzeugen	2224	3224	24	8.594,85	3.400,00	5.194,85	8.594,85	3.400,00	5.194,85
1/820000-670000	Versicherungen	2222	3222	24	3.712,16	4.500,00	-787,84	3.712,16	4.500,00	-787,84
1/820000-680000	Planmäßige Abschreibung	2226				27.000,00	-27.000,00			
1/820000-680300	Planmäßige Abschreibung	2226			2.001,85		2.001,85			
1/820000-680600	Planmäßige Abschreibung	2226			25.673,82		25.673,82			
1/820000-710000	Öffentliche Abgaben (Ausgaben) ohne Gebühren gem. FAG	2225	3225	24	53,60	1.000,00	-946,40	53,60	1.000,00	-946,40
1/820000-710100	Kapitalertragssteuer	2225	3225	24	4,67	100,00	-95,33	4,67	100,00	-95,33
1/820000-720609	Kostenbeiträge (Kostensätze) für Leistungen Rückersatz Pensionsfonds	2225	3225	24	20.000,00	20.000,00		20.000,00	20.000,00	
1/820000-729500	Sonstige Ausgaben (Koste	2225	3225	24	2.551,89	400,00	2.151,89	2.551,89	400,00	2.151,89
SU 22 / 32	Summe Aufwendungen / Auszahlungen operative Gebarung				302.533,23	261.000,00	41.533,23	271.299,60	230.000,00	41.299,60
SA 0 / SA 1	(0) Nettoergebnis (21 - 22) / (1) Geldfluss operative Gebarung (31 - 32)				-24.004,61	-12.900,00	-11.104,61	-17.234,90	-4.100,00	-13.134,90
1/820000-794000	Zuweisung an zweckgebundene Haushaltsrücklagen	2401			6.014,00		-6.014,00			
SU 23	Summe Haushaltsrücklagen				-6.014,00	0,00	-6.014,00	0,00	0,00	0,00

		MVAG			Ergebnisrechnung			Finanzierungsrechnung		
		EH	FH	VCQU	RA 2022	VA 2022	RA - VA	RA 2022	VA 2022	RA - VA
SA00	Nettoergebnis nach Zuw./Entn. Haushaltsrücklagen (Saldo 0 +/- SU23)				-30.018,61	-12.900,00	-17.118,61			
Investive Gebarung										
2/820000+301000	Kapitaltransfers von Ländern, Landesfonds und Landeskammern		3331	33				26.900,00		-26.900,00
2/820000+302000	Kapitaltransfers von Gemeinden, Gemeindeverbänden (ohne marktbestimmte Tätigkeit) und Gemeindefonds		3331	33				5.000,00		-5.000,00
SU 33	Summe Einzahlungen investive Gebarung							0,00	31.900,00	-31.900,00
1/820000-030000	Werkzeuge u.sonst. Erzeu		3414	41				480,00	1.000,00	-520,00
1/820000-040000	Fahrzeuge		3414	41					31.900,00	-31.900,00
SU 34	Summe Auszahlungen investive Gebarung							480,00	32.900,00	-32.420,00
SA2	Saldo (2) Geldfluss aus der Investiven Gebarung (33 – 34)							-480,00	-1.000,00	520,00
SA3	Saldo (3) Nettofinanzierungssaldo (Saldo 1 + Saldo 2)							-17.714,90	-5.100,00	-12.614,90
Finanzierungstätigkeit										
SU 35	Summe Einzahlungen aus der Finanzierungstätigkeit							0,00	0,00	0,00
SU 36	Summe Auszahlungen aus der Finanzierungstätigkeit							0,00	0,00	0,00
SA4	Saldo (4) Geldfluss aus der Finanzierungstätigkeit (35 – 36)							0,00	0,00	0,00
SA5	Saldo (5) Geldfluss aus der voranschlagswirksamen Gebarung (Saldo 3 + Saldo 4)							-17.714,90	-5.100,00	-12.614,90
84	Liegenschaften, Wohn- und Geschäftsgebäude									
840	Grundbesitz									
840000	Grundbesitz									
Operative Gebarung										
2/840000+811000	Einnahmen aus Vermietung und Verpachtung	2115	3115	14	250,00	200,00	50,00	250,00	200,00	50,00
SU 21 / 31	Summe Erträge / Einzahlungen operative Gebarung				250,00	200,00	50,00	250,00	200,00	50,00
1/840000-610000	Instandhaltung von Grund und Boden	2224	3224	24		1.500,00	-1.500,00		1.500,00	-1.500,00
1/840000-710000	Öffentliche Abgaben	2225	3225	24		300,00	-300,00		300,00	-300,00
SU 22 / 32	Summe Aufwendungen / Auszahlungen operative Gebarung				0,00	1.800,00	-1.800,00	0,00	1.800,00	-1.800,00
SA 0 / SA 1	(0) Nettoergebnis (21 - 22) / (1) Geldfluss operative Gebarung (31 – 32)				250,00	-1.600,00	1.850,00	250,00	-1.600,00	1.850,00
SU 23	Summe Haushaltsrücklagen				0,00	0,00	0,00	0,00	0,00	0,00
SA00	Nettoergebnis nach Zuw./Entn. Haushaltsrücklagen (Saldo 0 +/- SU23)				250,00	-1.600,00	1.850,00			
Investive Gebarung										
SU 33	Summe Einzahlungen investive Gebarung							0,00	0,00	0,00
SU 34	Summe Auszahlungen investive Gebarung							0,00	0,00	0,00
SA2	Saldo (2) Geldfluss aus der Investiven Gebarung (33 – 34)							0,00	0,00	0,00
SA3	Saldo (3) Nettofinanzierungssaldo (Saldo 1 + Saldo 2)							250,00	-1.600,00	1.850,00

		MVAG	MVAG	VCQU	Ergebnisrechnung			Finanzierungsrechnung		
		EH	FH		RA 2022	VA 2022	RA - VA	RA 2022	VA 2022	RA - VA
Finanzierungstätigkeit										
SU 35	Summe Einzahlungen aus der Finanzierungstätigkeit							0,00	0,00	0,00
SU 36	Summe Auszahlungen aus der Finanzierungstätigkeit							0,00	0,00	0,00
SA4	Saldo (4) Geldfluss aus der Finanzierungstätigkeit (35 – 36)							0,00	0,00	0,00
SA5	Saldo (5) Geldfluss aus der voranschlagswirksamen Gebarung (Saldo 3 + Saldo 4)							250,00	-1.600,00	1.850,00
846	Wohn- und Geschäftsgebäude (soweit nicht bei 853)									
846000	Hambruschsaal									
Operative Gebarung										
2/846000+861100	Transfers von Ländern, Landesfonds und Landeskammern	2121	3121	15		40.000,00	-40.000,00		40.000,00	-40.000,00
SU 21 / 31	Summe Erträge / Einzahlungen operative Gebarung				0,00	40.000,00	-40.000,00	0,00	40.000,00	-40.000,00
1/846000-755000	laufende Transferzahlungen an Unternehmungen	2233	3233	27	40.000,00	40.000,00		40.000,00	40.000,00	
SU 22 / 32	Summe Aufwendungen / Auszahlungen operative Gebarung				40.000,00	40.000,00	0,00	40.000,00	40.000,00	0,00
SA 0 / SA 1	(0) Nettoergebnis (21 - 22) / (1) Geldfluss operative Gebarung (31 – 32)				-40.000,00	0,00	-40.000,00	-40.000,00	0,00	-40.000,00
SU 23	Summe Haushaltsrücklagen				0,00	0,00	0,00	0,00	0,00	0,00
SA00	Nettoergebnis nach Zuw./Entn. Haushaltsrücklagen (Saldo 0 +/- SU23)				-40.000,00	0,00	-40.000,00			
Investive Gebarung										
SU 33	Summe Einzahlungen investive Gebarung							0,00	0,00	0,00
SU 34	Summe Auszahlungen investive Gebarung							0,00	0,00	0,00
SA2	Saldo (2) Geldfluss aus der Investiven Gebarung (33 – 34)							0,00	0,00	0,00
SA3	Saldo (3) Nettofinanzierungssaldo (Saldo 1 + Saldo 2)							-40.000,00	0,00	-40.000,00
Finanzierungstätigkeit										
SU 35	Summe Einzahlungen aus der Finanzierungstätigkeit							0,00	0,00	0,00
SU 36	Summe Auszahlungen aus der Finanzierungstätigkeit							0,00	0,00	0,00
SA4	Saldo (4) Geldfluss aus der Finanzierungstätigkeit (35 – 36)							0,00	0,00	0,00
SA5	Saldo (5) Geldfluss aus der voranschlagswirksamen Gebarung (Saldo 3 + Saldo 4)							-40.000,00	0,00	-40.000,00
846100	Wohn- und Geschäftsgebäude Raiba									
Operative Gebarung										
2/846100+811000	Einnahmen aus Vermietung und Verpachtung	2115	3115	14	12.857,30	10.000,00	2.857,30	12.688,40	10.000,00	2.688,40
2/846100+811100	Betriebskosten	2115	3115	14	9.683,20	8.500,00	1.183,20	9.055,60	8.500,00	555,60
SU 21 / 31	Summe Erträge / Einzahlungen operative Gebarung				22.540,50	18.500,00	4.040,50	21.744,00	18.500,00	3.244,00
1/846100-600300	Fernwärmeenergiebezug	2222	3222	24	4.501,48	4.900,00	-398,52	4.501,48	4.900,00	-398,52
1/846100-614000	Instandhaltung von Gebäuden	2224	3224	24	5.141,91	3.500,00	1.641,91	5.141,91	3.500,00	1.641,91
1/846100-680300	Planmäßige Abschreibung	2226			5.353,33		5.353,33			

		MVAG			Ergebnisrechnung			Finanzierungsrechnung		
		MVAG EH	MVAG FH	VCQU	RA 2022	VA 2022	RA - VA	RA 2022	VA 2022	RA - VA
1/846100-710000	Öffentliche Abgaben (Ausgaben) ohne Gebühren gem. FAG	2225	3225	24	438,96	1.000,00	-561,04	438,96	1.000,00	-561,04
1/846100-720109	Kostenbeiträge (Kostensätze) für Leistungen BH Arbeiter	2225	3225	24	447,08	500,00	-52,92	447,08	500,00	-52,92
1/846100-720209	Kostenbeiträge (Kostensätze) für Leistungen BH Maschinen	2225	3225	24		100,00	-100,00		100,00	-100,00
SU 22 / 32	Summe Aufwendungen / Auszahlungen operative Gebarung				15.882,76	10.000,00	5.882,76	10.529,43	10.000,00	529,43
SA 0 / SA 1	(0) Nettoergebnis (21 - 22) / (1) Geldfluss operative Gebarung (31 - 32)				6.657,74	8.500,00	-1.842,26	11.214,57	8.500,00	2.714,57
SU 23	Summe Haushaltsrücklagen				0,00	0,00	0,00	0,00	0,00	0,00
SA00	Nettoergebnis nach Zuw./Entn. Haushaltsrücklagen (Saldo 0 +/- SU23)				6.657,74	8.500,00	-1.842,26			
Investive Gebarung										
SU 33	Summe Einzahlungen investive Gebarung							0,00	0,00	0,00
SU 34	Summe Auszahlungen investive Gebarung							0,00	0,00	0,00
SA2	Saldo (2) Geldfluss aus der Investiven Gebarung (33 - 34)							0,00	0,00	0,00
SA3	Saldo (3) Nettofinanzierungssaldo (Saldo 1 + Saldo 2)							11.214,57	8.500,00	2.714,57
Finanzierungstätigkeit										
SU 35	Summe Einzahlungen aus der Finanzierungstätigkeit							0,00	0,00	0,00
SU 36	Summe Auszahlungen aus der Finanzierungstätigkeit							0,00	0,00	0,00
SA4	Saldo (4) Geldfluss aus der Finanzierungstätigkeit (35 - 36)							0,00	0,00	0,00
SA5	Saldo (5) Geldfluss aus der voranschlagswirksamen Gebarung (Saldo 3 + Saldo 4)							11.214,57	8.500,00	2.714,57
85	Betriebe mit marktbestimmter Tätigkeit									
850	Betriebe der Wasserversorgung									
850000	Betriebe der Wasserversorgung									
Operative Gebarung										
2/850000+810109	Erträge aus Leistungen Arbeiter	2114	3114	13	182,52	2.400,00	-2.217,48	211,69	2.400,00	-2.188,31
2/850000+810209	Erträge aus Leistungen	2114	3114	13	5.498,99		5.498,99	5.498,99		5.498,99
2/850000+811000	Wasserzählermiete	2115	3115	14	9.910,00	9.900,00	10,00	9.849,00	9.900,00	-51,00
2/850000+813000	Erträge aus der Auflösung von Investitionszuschüssen (Kapitaltransfers)	2127			3.228,96	10.000,00	-6.771,04			
2/850000+817000	Erträge aus der Auflösung von sonstigen Rückstellungen	2117			115,94		115,94			
2/850000+823000	Zinsen	2131	3131	14	513,65	200,00	313,65	513,65	200,00	313,65
2/850000+852000	Wasserbezugsgebühr	2113	3113	12	382.603,12	335.000,00	47.603,12	333.700,42	335.000,00	-1.299,58
2/850000+860000	Transfers von Bund, Bundesfonds und Bundeskammern	2121	3121	15	9.657,91	3.000,00	6.657,91	9.657,91	3.000,00	6.657,91
2/850000+863000	Lfd. Tranferzahlungen vo	2121	3121	15	1.826,52	3.700,00	-1.873,48	1.826,52	3.700,00	-1.873,48
SU 21 / 31	Summe Erträge / Einzahlungen operative Gebarung				413.537,61	364.200,00	49.337,61	361.258,18	354.200,00	7.058,18
1/850000-400000	Geringwertige Wirtschaft	2221	3221	23	174,79	700,00	-525,21	174,79	700,00	-525,21

		MVAG			Ergebnisrechnung			Finanzierungsrechnung		
		EH	FH	VCQU	RA 2022	VA 2022	RA - VA	RA 2022	VA 2022	RA - VA
1/850000-413000	Handelswaren, Wasserlieferung von Partnern	2221	3221	23	2.727,08	10.000,00	-7.272,92	2.727,08	10.000,00	-7.272,92
1/850000-452000	Treibstoffe	2221	3221	23	1.591,34	1.700,00	-108,66	1.591,34	1.700,00	-108,66
1/850000-511000	Geldbezüge für VB II	2211	3211	20	36.768,04	42.900,00	-6.131,96	36.768,04	42.900,00	-6.131,96
1/850000-563000	Sonstige Aufwandsentschä	2213	3213	20		700,00	-700,00		700,00	-700,00
1/850000-565000	Mehrleistungsvergütungen	2211	3211	20	14.652,45	7.700,00	6.952,45	14.652,45	7.700,00	6.952,45
1/850000-569000	Sonstige Nebengebühren	2211	3211	20	2.172,76	2.300,00	-127,24	2.172,76	2.300,00	-127,24
1/850000-580000	DGB zum Ausgleichsfonds für Familienbeihilfen	2212	3212	20	2.090,13	2.400,00	-309,87	2.090,13	2.400,00	-309,87
1/850000-581100	Betriebliche Kollektivversicherung § 72 K-GMG	2212	3212	20		200,00	-200,00		200,00	-200,00
1/850000-582000	Dgb zur sozialen Sicherh	2212	3212	20	11.517,17	10.400,00	1.117,17	11.517,17	10.400,00	1.117,17
1/850000-591000	Dotierung von Rückstellungen für Abfertigungen	2214			1.000,00	1.000,00				
1/850000-592000	Dotierung von Rückstellungen für Jubiläumswendungen	2214			500,00	500,00				
1/850000-593000	Dotierung von Rückstellungen für nicht konsumierte Urlaube	2214				500,00	-500,00			
1/850000-600000	Strom	2222	3222	24	35.023,09	42.000,00	-6.976,91	35.023,09	42.000,00	-6.976,91
1/850000-612000	Instandhaltung von Wasser- und Kanalisationsanlagen	2224	3224	24	117.268,28	65.000,00	52.268,28	117.268,28	65.000,00	52.268,28
1/850000-617000	Instandhaltung von Fahrz	2224	3224	24	790,00	2.000,00	-1.210,00	790,00	2.000,00	-1.210,00
1/850000-631000	Telekommunikationsdienste	2222	3222	24	2.073,73	3.100,00	-1.026,27	2.073,73	3.100,00	-1.026,27
1/850000-650700	Zinsen für Finanzschulden in Euro, Finanzunternehmen Inland	2241	3241	25	4.076,94	2.000,00	2.076,94	4.076,94	2.000,00	2.076,94
1/850000-670000	Versicherungen	2222	3222	24	976,64	1.000,00	-23,36	976,64	1.000,00	-23,36
1/850000-680000	Planmäßige Abschreibung	2226				101.200,00	-101.200,00			
1/850000-680300	Planmäßige Abschreibung	2226			6.885,05		6.885,05			
1/850000-680400	Planmäßige Abschreibung	2226			96.947,71		96.947,71			
1/850000-680500	Planmäßige Abschreibung	2226			6,03		6,03			
1/850000-680600	Planmäßige Abschreibung	2226			127,80		127,80			
1/850000-680700	Planmäßige Abschreibung	2226			484,13		484,13			
1/850000-700000	Mietzinse	2223	3223	24	250,58	6.500,00	-6.249,42	250,58	6.500,00	-6.249,42
1/850000-710100	Kapitalertragssteuern	2225	3225	24	128,42	100,00	28,42	128,42	100,00	28,42
1/850000-720109	Kostenbeiträge (Kostenersätze) für Leistungen (BH Arbeiter)	2225	3225	24	17.647,76	40.000,00	-22.352,24	17.647,76	40.000,00	-22.352,24
1/850000-720209	Kostenbeiträge (Kostenersätze) für Leistungen BH Maschinen	2225	3225	24	900,00	4.000,00	-3.100,00	900,00	4.000,00	-3.100,00
1/850000-720309	Kostenbeiträge (Kostenersätze) für Leistungen (Zentralamt)	2225	3225	24	33.000,00	33.000,00		33.000,00	33.000,00	
1/850000-720609	Kostenbeiträge (Kostenersätze) Rückersatz Pensionsfonds	2225	3225	24		3.800,00	-3.800,00		3.800,00	-3.800,00

		MVAG			Ergebnisrechnung			Finanzierungsrechnung		
		EH	FH	VCQU	RA 2022	VA 2022	RA - VA	RA 2022	VA 2022	RA - VA
1/850000-724000	Reisegebühren	2225	3225	24		400,00	-400,00		400,00	-400,00
1/850000-726000	Mitgliedsbeiträge an Ins	2225	3225	24	800,00	900,00	-100,00	800,00	900,00	-100,00
1/850000-729000	Sonstige Ausgaben	2225	3225	24	415,98	400,00	15,98	415,98	400,00	15,98
SU 22 / 32	Summe Aufwendungen / Auszahlungen operative Gebarung				390.995,90	386.400,00	4.595,90	285.045,18	283.200,00	1.845,18
SA 0 / SA 1	(0) Nettoergebnis (21 - 22) / (1) Geldfluss operative Gebarung (31 - 32)				22.541,71	-22.200,00	44.741,71	76.213,00	71.000,00	5.213,00
2/850000+894000	Entnahmen von zweckgebundenen Haushaltsrücklagen		2301		100.000,00		100.000,00			
1/850000-794000	Zuweisung an zweckgebundene Haushaltsrücklagen		2401		385,23		-385,23			
SU 23	Summe Haushaltsrücklagen				99.614,77	0,00	99.614,77	0,00	0,00	0,00
SA00	Nettoergebnis nach Zuw./Entn. Haushaltsrücklagen (Saldo 0 +/- SU23)				122.156,48	-22.200,00	144.356,48			
Investive Gebarung										
2/850000+300000	Kapitaltransfers von Bund, Bundesfonds und Bundeskammern		3331	33				8.697,58	3.200,00	5.497,58
2/850000+307000	Kapitaltransfers von privaten Haushalten und privaten Organisationen ohne Erwerbszweck und andere		3334	34				29.725,44	40.000,00	-10.274,56
SU 33	Summe Einzahlungen investive Gebarung							38.423,02	43.200,00	-4.776,98
1/850000-030000	Werkzeuge u.sonst. Erzeu		3414	41					1.000,00	-1.000,00
1/850000-042000	Betriebsausstattung		3415	41				3.167,00	2.000,00	1.167,00
SU 34	Summe Auszahlungen investive Gebarung							3.167,00	3.000,00	167,00
SA2	Saldo (2) Geldfluss aus der Investiven Gebarung (33 - 34)							35.256,02	40.200,00	-4.943,98
SA3	Saldo (3) Nettofinanzierungssaldo (Saldo 1 + Saldo 2)							111.469,02	111.200,00	269,02
Finanzierungstätigkeit										
2/850000+341000	Investitionsdarlehen von Ländern, Landesfonds und Landeskammern		3511	54				145,01	200,00	-54,99
SU 35	Summe Einzahlungen aus der Finanzierungstätigkeit							145,01	200,00	-54,99
1/850000-346100	Investitionsdarlehen von Finanzunternehmen, Inland		3614	65				48.804,72	49.700,00	-895,28
SU 36	Summe Auszahlungen aus der Finanzierungstätigkeit							48.804,72	49.700,00	-895,28
SA4	Saldo (4) Geldfluss aus der Finanzierungstätigkeit (35 - 36)							-48.659,71	-49.500,00	840,29
SA5	Saldo (5) Geldfluss aus der voranschlagswirksamen Gebarung (Saldo 3 + Saldo 4)							62.809,31	61.700,00	1.109,31
850010	WVA Sanierung Hochbehälter - Steilhang									
Operative Gebarung										
SU 21 / 31	Summe Erträge / Einzahlungen operative Gebarung				0,00	0,00	0,00	0,00	0,00	0,00
1/850010-680500	Planmäßige Abschreibung	2226			4.013,13		4.013,13			
SU 22 / 32	Summe Aufwendungen / Auszahlungen operative Gebarung				4.013,13	0,00	4.013,13	0,00	0,00	0,00
SA 0 / SA 1	(0) Nettoergebnis (21 - 22) / (1) Geldfluss operative Gebarung (31 - 32)				-4.013,13	0,00	-4.013,13	0,00	0,00	0,00

		MVAG			Ergebnisrechnung			Finanzierungsrechnung		
		EH	FH	VCQU	RA 2022	VA 2022	RA - VA	RA 2022	VA 2022	RA - VA
2/850010+894000	Entnahmen von zweckgebundenen Haushaltsrücklagen	2301		1		200.000,00	-200.000,00			
SU 23	Summe Haushaltsrücklagen				0,00	200.000,00	-200.000,00	0,00	0,00	0,00
SA00	Nettoergebnis nach Zuw./Entn. Haushaltsrücklagen (Saldo 0 +/- SU23)				-4.013,13	200.000,00	-204.013,13			
Investive Gebarung										
SU 33	Summe Einzahlungen investive Gebarung							0,00	0,00	0,00
1/850010-050000	Sonderanlagen		3412	1 40				264.866,43	241.500,00	23.366,43
SU 34	Summe Auszahlungen investive Gebarung							264.866,43	241.500,00	23.366,43
SA2	Saldo (2) Geldfluss aus der Investiven Gebarung (33 – 34)							-264.866,43	-241.500,00	-23.366,43
SA3	Saldo (3) Nettofinanzierungssaldo (Saldo 1 + Saldo 2)							-264.866,43	-241.500,00	-23.366,43
Finanzierungstätigkeit										
SU 35	Summe Einzahlungen aus der Finanzierungstätigkeit							0,00	0,00	0,00
SU 36	Summe Auszahlungen aus der Finanzierungstätigkeit							0,00	0,00	0,00
SA4	Saldo (4) Geldfluss aus der Finanzierungstätigkeit (35 – 36)							0,00	0,00	0,00
SA5	Saldo (5) Geldfluss aus der voranschlagswirksamen Gebarung (Saldo 3 + Saldo 4)							-264.866,43	-241.500,00	-23.366,43
851	Betriebe der Abwasserbeseitigung									
851000	Betriebe der Abwasserbeseitigung									
Operative Gebarung										
2/851000+813000	Erträge aus der Auflösung von Investitionszuschüssen (Kapitaltransfers)	2127			3.999,67		3.999,67			
2/851000+823000	Zinsen	2131	3131	14	403,03	900,00	-496,97	403,03	900,00	-496,97
2/851000+829000	Sonstige Einnahmen	2116	3116	18	27.586,63	2.000,00	25.586,63	26.917,97	2.000,00	24.917,97
2/851000+852100	Kanalbenutzungsgebühr	2113	3113	12	205.067,20	195.100,00	9.967,20	202.043,40	195.100,00	6.943,40
2/851000+852200	Kanalbereitstellungsgebühr	2113	3113	12	209.562,62	195.000,00	14.562,62	206.116,41	195.000,00	11.116,41
2/851000+860000	Transfers von Bund, Bundesfonds und Bundeskammern	2121	3121	15	149.606,46		149.606,46	149.606,46		149.606,46
SU 21 / 31	Summe Erträge / Einzahlungen operative Gebarung				596.225,61	393.000,00	203.225,61	585.087,27	393.000,00	192.087,27
1/851000-400000	Geringwertige Wirtschaftsgüter (GWG)	2221	3221	23		800,00	-800,00		800,00	-800,00
1/851000-600000	Strom	2222	3222	24	242,57	28.300,00	-28.057,43	242,57	28.300,00	-28.057,43
1/851000-612000	Instandhaltung von Wasser- und Kanalisationsanlagen	2224	3224	24	174.738,31	100.000,00	74.738,31	174.738,31	100.000,00	74.738,31
1/851000-616000	Instandhaltung von Maschinen	2224	3224	24		2.700,00	-2.700,00		2.700,00	-2.700,00
1/851000-631000	Telekommunikationsdienste	2222	3222	24	1.090,29	5.000,00	-3.909,71	1.090,29	5.000,00	-3.909,71
1/851000-650700	Zinsen für Finanzschulden in Euro, Finanzunternehmen Inland	2241	3241	25	69.369,72	65.900,00	3.469,72	69.369,72	65.900,00	3.469,72
1/851000-670000	Versicherungen	2222	3222	24	2.086,80	2.200,00	-113,20	2.086,80	2.200,00	-113,20
1/851000-680000	Planmäßige Abschreibung	2226				174.500,00	-174.500,00			
1/851000-680300	Planmäßige Abschreibung	2226			4.905,66		4.905,66			

		MVAG			Ergebnisrechnung			Finanzierungsrechnung		
		EH	FH	VCQU	RA 2022	VA 2022	RA - VA	RA 2022	VA 2022	RA - VA
1/851000-680400	Planmäßige Abschreibung	2226			169.643,68		169.643,68			
1/851000-710100	Kapitalertragssteuer	2225	3225	24	100,76	300,00	-199,24	100,76	300,00	-199,24
1/851000-720000	Kostenbeiträge (Kostenersätze für Leistungen) AWW	2225	3225	24		170.000,00	-170.000,00		170.000,00	-170.000,00
1/851000-720109	Kostenbeiträge (Kostenersätze) für Leistungen BH Arbeiter	2225	3225	24	1.469,13	5.000,00	-3.530,87	1.469,13	5.000,00	-3.530,87
1/851000-720209	Kostenbeiträge (Kostenersätze) für Leistungen BH Maschinen	2225	3225	24	60,00	500,00	-440,00	60,00	500,00	-440,00
1/851000-720309	Kostenbeiträge (Kostenersätze) für Leistungen (Zentralamt)	2225	3225	24	34.000,00	34.000,00		34.000,00	34.000,00	
1/851000-728000	Entgelte f.sonst.Leistun	2225	3225	24	8.310,77	2.900,00	5.410,77	8.310,77	2.900,00	5.410,77
SU 22 / 32	Summe Aufwendungen / Auszahlungen operative Gebarung				466.017,69	592.100,00	-126.082,31	291.468,35	417.600,00	-126.131,65
SA 0 / SA 1	(0) Nettoergebnis (21 - 22) / (1) Geldfluss operative Gebarung (31 - 32)				130.207,92	-199.100,00	329.307,92	293.618,92	-24.600,00	318.218,92
2/851000+894000	Entnahmen von zweckgebundenen Haushaltsrücklagen	2301			990.000,00	80.000,00	910.000,00			
1/851000-794000	Zuweisung an zweckgebundene Haushaltsrücklagen	2401			226.802,27		-226.802,27			
SU 23	Summe Haushaltsrücklagen				763.197,73	80.000,00	683.197,73	0,00	0,00	0,00
SA00	Nettoergebnis nach Zuw./Entn. Haushaltsrücklagen (Saldo 0 +/- SU23)				893.405,65	-119.100,00	1.012.505,65			
Investive Gebarung										
2/851000+300000	Kapitaltransfers von Bund, Bundesfonds und Bundeskammern		3331	33				75.949,01	70.100,00	5.849,01
2/851000+307000	Kapitaltransfers von privaten Haushalten und privaten Organisationen ohne Erwerbszweck und andere		3334	34				88.539,23	55.000,00	33.539,23
SU 33	Summe Einzahlungen investive Gebarung							164.488,24	125.100,00	39.388,24
1/851000-020000	Maschinen und maschinelle Anlagen		3414	41					80.000,00	-80.000,00
1/851000-042000	Betriebsausstattung		3415	41					1.000,00	-1.000,00
SU 34	Summe Auszahlungen investive Gebarung							0,00	81.000,00	-81.000,00
SA2	Saldo (2) Geldfluss aus der Investiven Gebarung (33 - 34)							164.488,24	44.100,00	120.388,24
SA3	Saldo (3) Nettofinanzierungssaldo (Saldo 1 + Saldo 2)							458.107,16	19.500,00	438.607,16
Finanzierungstätigkeit										
2/851000+341000	Darlehensaufnahme (K-WWF Darlehen)		3511	54				3.229,89	4.000,00	-770,11
SU 35	Summe Einzahlungen aus der Finanzierungstätigkeit							3.229,89	4.000,00	-770,11
1/851000-346100	Investitionsdarlehen von Finanzunternehmen, Inland		3614	65				289.652,93	289.800,00	-147,07
SU 36	Summe Auszahlungen aus der Finanzierungstätigkeit							289.652,93	289.800,00	-147,07
SA4	Saldo (4) Geldfluss aus der Finanzierungstätigkeit (35 - 36)							-286.423,04	-285.800,00	-623,04
SA5	Saldo (5) Geldfluss aus der voranschlagswirksamen Gebarung (Saldo 3 + Saldo 4)							171.684,12	-266.300,00	437.984,12

		MVAG			Ergebnisrechnung			Finanzierungsrechnung		
		EH	FH	VCQU	RA 2022	VA 2022	RA - VA	RA 2022	VA 2022	RA - VA
852	Betriebe der Müllbeseitigung									
852000	Betriebe der Müllbeseitigung									
Operative Gebarung										
2/852000+808000	Veräußerung von Altmater	2116	3116	16	6.544,94	21.700,00	-15.155,06	6.544,94	21.700,00	-15.155,06
2/852000+811000	Einnahmen aus Vermietung und Verpachtung	2115	3115	14	5.336,00	9.500,00	-4.164,00	5.336,00	9.500,00	-4.164,00
2/852000+813000	Erträge aus der Auflösung von Investitionszuschüssen (Kapitaltransfers)	2127			4.601,92	2.200,00	2.401,92			
2/852000+823000	sonstige Zinserträge	2131	3131	14	72,15	100,00	-27,85	72,15	100,00	-27,85
2/852000+829000	Sonstige Erträge	2116	3116	18	21.423,06		21.423,06	21.423,06		21.423,06
2/852000+852000	Müllabfuhrgebühren	2113	3113	12	276.157,05	272.000,00	4.157,05	273.281,35	272.000,00	1.281,35
2/852000+852010	Recyclinghofgebühr	2113	3113	12	20.942,85	22.400,00	-1.457,15	21.012,83	22.400,00	-1.387,17
SU 21 / 31	Summe Erträge / Einzahlungen operative Gebarung				335.077,97	327.900,00	7.177,97	327.670,33	325.700,00	1.970,33
1/852000-400000	Geringwertige Wirtschaftsgüter (GWG)	2221	3221	23	7,48	600,00	-592,52	7,48	600,00	-592,52
1/852000-521000	Geldbezüge Arbeiter ganzjährig beschäftigt	2211	3211	20	6.301,03	6.000,00	301,03	6.301,03	6.000,00	301,03
1/852000-580000	DGB zum Ausgleichsfonds für Familienbeihilfen	2212	3212	20		600,00	-600,00		600,00	-600,00
1/852000-582000	Dgb zur sozialen Sicherh	2212	3212	20	290,91	500,00	-209,09	290,91	500,00	-209,09
1/852000-593000	Dotierung von Rückstellungen für nicht konsumierte Urlaube	2214			476,10		476,10			
1/852000-614000	Instandhaltung von Gebäu	2224	3224	24	1.565,30	1.200,00	365,30	1.565,30	1.200,00	365,30
1/852000-617000	Instandhaltung von Fahrzeugen	2224	3224	24	3.912,38	3.000,00	912,38	3.912,38	3.000,00	912,38
1/852000-680000	Planmäßige Abschreibung	2226				4.500,00	-4.500,00			
1/852000-680300	Planmäßige Abschreibung	2226			2.205,41		2.205,41			
1/852000-680500	Planmäßige Abschreibung	2226			748,46		748,46			
1/852000-680600	Planmäßige Abschreibung	2226			2.186,93		2.186,93			
1/852000-680700	Planmäßige Abschreibung	2226			133,09		133,09			
1/852000-710100	Kapitalertragssteuer	2225	3225	24	18,04	100,00	-81,96	18,04	100,00	-81,96
1/852000-720109	Kostenbeiträge (Kostensätze) für Leistungen BH Arbeiter	2225	3225	24	9.874,73	8.000,00	1.874,73	9.874,73	8.000,00	1.874,73
1/852000-720209	Kostenbeiträge (Kostensätze) für Leistungen BH Maschinen	2225	3225	24	1.440,00	500,00	940,00	1.440,00	500,00	940,00
1/852000-720309	Kostenbeiträge (Kostensätze) für Leistungen (Zentralamt)	2225	3225	24	23.000,00	23.000,00		23.000,00	23.000,00	
1/852000-728000	Entgelte f.sonst.Leistungen	2225	3225	24	237.312,74	215.000,00	22.312,74	237.312,74	215.000,00	22.312,74
1/852000-755000	Transfers an Unternehmen (ohne Finanzunternehmen) und andere	2233	3233	27	2.344,54	55.200,00	-52.855,46	2.344,54	55.200,00	-52.855,46
SU 22 / 32	Summe Aufwendungen / Auszahlungen operative Gebarung				291.817,14	318.200,00	-26.382,86	286.067,15	313.700,00	-27.632,85
SA 0 / SA 1	(0) Nettoergebnis (21 - 22) / (1) Geldfluss operative Gebarung (31 - 32)				43.260,83	9.700,00	33.560,83	41.603,18	12.000,00	29.603,18

		MVAG MVAG VCQU			Ergebnisrechnung			Finanzierungsrechnung		
		EH	FH		RA 2022	VA 2022	RA - VA	RA 2022	VA 2022	RA - VA
1/852000-794000	Zuweisung an zweckgebundene Haushaltsrücklagen	2401			43.260,83		-43.260,83			
SU 23	Summe Haushaltsrücklagen				-43.260,83	0,00	-43.260,83	0,00	0,00	0,00
SA00	Nettoergebnis nach Zuw./Entn. Haushaltsrücklagen (Saldo 0 +/- SU23)				0,00	9.700,00	-9.700,00			
Investive Gebarung										
SU 33	Summe Einzahlungen investive Gebarung							0,00	0,00	0,00
1/852000-042000	Betriebsausstattung		3415	41					1.000,00	-1.000,00
SU 34	Summe Auszahlungen investive Gebarung							0,00	1.000,00	-1.000,00
SA2	Summe (2) Geldfluss aus der Investiven Gebarung (33 – 34)							0,00	-1.000,00	1.000,00
SA3	Saldo (3) Nettofinanzierungssaldo (Saldo 1 + Saldo 2)							41.603,18	11.000,00	30.603,18
Finanzierungstätigkeit										
SU 35	Summe Einzahlungen aus der Finanzierungstätigkeit							0,00	0,00	0,00
SU 36	Summe Auszahlungen aus der Finanzierungstätigkeit							0,00	0,00	0,00
SA4	Saldo (4) Geldfluss aus der Finanzierungstätigkeit (35 – 36)							0,00	0,00	0,00
SA5	Saldo (5) Geldfluss aus der voranschlagswirksamen Gebarung (Saldo 3 + Saldo 4)							41.603,18	11.000,00	30.603,18
853	Betriebe für die Errichtung und Verwaltung von Wohn- und Geschäftsgebäuden									
853000	Betriebe für die Errichtung u. Verw von Wohn- und Geschäftsgebäuden									
Operative Gebarung										
2/853000+811000	Einnahmen aus Vermietung	2115	3115	14	19.999,98	41.900,00	-21.900,02	19.999,98	41.900,00	-21.900,02
2/853000+811100	Einnahmen von Betriebskosten Lwh	2115	3115	14	31.367,27	11.400,00	19.967,27	31.367,27	11.400,00	19.967,27
2/853000+823000	sonstige Zinserträge	2131	3131	14	168,64	100,00	68,64	168,64	100,00	68,64
SU 21 / 31	Summe Erträge / Einzahlungen operative Gebarung				51.535,89	53.400,00	-1.864,11	51.535,89	53.400,00	-1.864,11
1/853000-600300	Fernwärmeenergiebezug	2222	3222	24	6.490,76	10.500,00	-4.009,24	6.490,76	10.500,00	-4.009,24
1/853000-614000	Instandhaltung von Gebäu	2224	3224	24	4.545,33	7.000,00	-2.454,67	4.545,33	7.000,00	-2.454,67
1/853000-680000	Planmäßige Abschreibung	2226				12.200,00	-12.200,00			
1/853000-680300	Planmäßige Abschreibung	2226			12.198,51		12.198,51			
1/853000-710000	Öffentliche Abgaben	2225	3225	24	219,84	1.500,00	-1.280,16	219,84	1.500,00	-1.280,16
1/853000-710100	Kapitalertragssteuer	2225	3225	24	42,16	100,00	-57,84	42,16	100,00	-57,84
1/853000-720109	Kostenbeiträge (Kostenersätze) für Leistungen BH Arbeiter	2225	3225	24	1.022,01	500,00	522,01	1.022,01	500,00	522,01
1/853000-720209	Kostenbeiträge (Kostenersätze) für Leistungen	2225	3225	24		100,00	-100,00		100,00	-100,00
1/853000-720309	Kostenbeiträge (Kostenersätze) für Leistungen Zentralamt Personal	2225	3225	24	3.000,00	3.000,00		3.000,00	3.000,00	
SU 22 / 32	Summe Aufwendungen / Auszahlungen operative Gebarung				27.518,61	34.900,00	-7.381,39	15.320,10	22.700,00	-7.379,90
SA 0 / SA 1	(0) Nettoergebnis (21 - 22) / (1) Geldfluss operative Gebarung (31 – 32)				24.017,28	18.500,00	5.517,28	36.215,79	30.700,00	5.515,79

		MVAG MVAG VCQU			Ergebnisrechnung			Finanzierungsrechnung			
		EH	FH		RA 2022	VA 2022	RA - VA	RA 2022	VA 2022	RA - VA	
1/853000-794000	Zuweisung an zweckgebundene Haushaltsrücklagen	2401			24.126,48			-24.126,48			
SU 23	Summe Haushaltsrücklagen				-24.126,48	0,00	-24.126,48	0,00	0,00	0,00	
SA00	Nettoergebnis nach Zuw./Entn. Haushaltsrücklagen (Saldo 0 +/- SU23)				-109,20	18.500,00	-18.609,20				
Investive Gebarung											
SU 33	Summe Einzahlungen investive Gebarung							0,00	0,00	0,00	
SU 34	Summe Auszahlungen investive Gebarung							0,00	0,00	0,00	
SA2	Saldo (2) Geldfluss aus der Investiven Gebarung (33 – 34)							0,00	0,00	0,00	
SA3	Saldo (3) Nettofinanzierungssaldo (Saldo 1 + Saldo 2)							36.215,79	30.700,00	5.515,79	
Finanzierungstätigkeit											
SU 35	Summe Einzahlungen aus der Finanzierungstätigkeit							0,00	0,00	0,00	
SU 36	Summe Auszahlungen aus der Finanzierungstätigkeit							0,00	0,00	0,00	
SA4	Saldo (4) Geldfluss aus der Finanzierungstätigkeit (35 – 36)							0,00	0,00	0,00	
SA5	Saldo (5) Geldfluss aus der voranschlagswirksamen Gebarung (Saldo 3 + Saldo 4)							36.215,79	30.700,00	5.515,79	
853100	Gendarmeriegebäude										
Operative Gebarung											
2/853100+811000	Einnahmen aus Vermietung	2115	3115	14	31.086,56	9.200,00	21.886,56	31.086,56	9.200,00	21.886,56	
2/853100+811100	Einnahmen von Betriebskosten	2115	3115	14	4.075,84	1.800,00	2.275,84	4.075,84	1.800,00	2.275,84	
2/853100+823000	sonstige Zinserträge	2131	3131	14	123,22	100,00	23,22	123,22	100,00	23,22	
2/853100+827000	Kostenersatz für die Überlassung von Bediensteten an Dritte	2116	3116	18	6.213,00	4.500,00	1.713,00	6.213,00	4.500,00	1.713,00	
SU 21 / 31	Summe Erträge / Einzahlungen operative Gebarung				41.498,62	15.600,00	25.898,62	41.498,62	15.600,00	25.898,62	
1/853100-614000	Instandhaltung von Gebäu	2224	3224	24	1.562,60	7.800,00	-6.237,40	1.562,60	7.800,00	-6.237,40	
1/853100-680000	Planmäßige Abschreibung	2226				3.800,00	-3.800,00				
1/853100-680300	Planmäßige Abschreibung	2226			3.832,70		3.832,70				
1/853100-710000	Öffentliche Abgaben	2225	3225	24		900,00	-900,00		900,00	-900,00	
1/853100-710100	Kapitalertragssteuer	2225	3225	24	30,81	100,00	-69,19	30,81	100,00	-69,19	
1/853100-720309	Kostenbeiträge (Kostenersätze) für Leistungen Zentralamt Personal	2225	3225	24	3.000,00	3.000,00		3.000,00	3.000,00		
SU 22 / 32	Summe Aufwendungen / Auszahlungen operative Gebarung				8.426,11	15.600,00	-7.173,89	4.593,41	11.800,00	-7.206,59	
SA 0 / SA 1	(0) Nettoergebnis (21 - 22) / (1) Geldfluss operative Gebarung (31 – 32)				33.072,51	0,00	33.072,51	36.905,21	3.800,00	33.105,21	
1/853100-794000	Zuweisung an zweckgebundene Haushaltsrücklagen	2401			32.091,57		-32.091,57				
SU 23	Summe Haushaltsrücklagen				-32.091,57	0,00	-32.091,57	0,00	0,00	0,00	
SA00	Nettoergebnis nach Zuw./Entn. Haushaltsrücklagen (Saldo 0 +/- SU23)				980,94	0,00	980,94				
Investive Gebarung											
SU 33	Summe Einzahlungen investive Gebarung							0,00	0,00	0,00	
SU 34	Summe Auszahlungen investive Gebarung							0,00	0,00	0,00	

		MVAG			Ergebnisrechnung			Finanzierungsrechnung		
		EH	FH	VCQU	RA 2022	VA 2022	RA - VA	RA 2022	VA 2022	RA - VA
SA2	Saldo (2) Geldfluss aus der Investiven Gebarung (33 – 34)							0,00	0,00	0,00
SA3	Saldo (3) Nettofinanzierungssaldo (Saldo 1 + Saldo 2)							36.905,21	3.800,00	33.105,21
Finanzierungstätigkeit										
SU 35	Summe Einzahlungen aus der Finanzierungstätigkeit							0,00	0,00	0,00
SU 36	Summe Auszahlungen aus der Finanzierungstätigkeit							0,00	0,00	0,00
SA4	Saldo (4) Geldfluss aus der Finanzierungstätigkeit (35 – 36)							0,00	0,00	0,00
SA5	Saldo (5) Geldfluss aus der voranschlagswirksamen Gebarung (Saldo 3 + Saldo 4)							36.905,21	3.800,00	33.105,21
87 Wirtschaftliche Unternehmungen										
875	Straßenverkehrsbetriebe									
875000	Straßenverkehrsbetriebe									
Operative Gebarung										
SU 21 / 31	Summe Erträge / Einzahlungen operative Gebarung				0,00	0,00	0,00	0,00	0,00	0,00
1/875000-710000	Öffentliche Abgaben	2225	3225	24	125,50		125,50	125,50		125,50
SU 22 / 32	Summe Aufwendungen / Auszahlungen operative Gebarung				125,50	0,00	125,50	125,50	0,00	125,50
SA 0 / SA 1	(0) Nettoergebnis (21 - 22) / (1) Geldfluss operative Gebarung (31 – 32)				-125,50	0,00	-125,50	-125,50	0,00	-125,50
SU 23	Summe Haushaltsrücklagen				0,00	0,00	0,00	0,00	0,00	0,00
SA00	Nettoergebnis nach Zuw./Entn. Haushaltsrücklagen (Saldo 0 +/- SU23)				-125,50	0,00	-125,50			
Investive Gebarung										
SU 33	Summe Einzahlungen investive Gebarung							0,00	0,00	0,00
SU 34	Summe Auszahlungen investive Gebarung							0,00	0,00	0,00
SA2	Saldo (2) Geldfluss aus der Investiven Gebarung (33 – 34)							0,00	0,00	0,00
SA3	Saldo (3) Nettofinanzierungssaldo (Saldo 1 + Saldo 2)							-125,50	0,00	-125,50
Finanzierungstätigkeit										
SU 35	Summe Einzahlungen aus der Finanzierungstätigkeit							0,00	0,00	0,00
SU 36	Summe Auszahlungen aus der Finanzierungstätigkeit							0,00	0,00	0,00
SA4	Saldo (4) Geldfluss aus der Finanzierungstätigkeit (35 – 36)							0,00	0,00	0,00
SA5	Saldo (5) Geldfluss aus der voranschlagswirksamen Gebarung (Saldo 3 + Saldo 4)							-125,50	0,00	-125,50
88 Wirtschaftliche Unternehmungen (Fortsetzung)										
888	Bestattungsunternehmungen									
888000	Bestattungsunternehmen									
Operative Gebarung										
2/888000+808000	Veräußerung von Handelswaren	2116	3116	16	242.077,28	234.200,00	7.877,28	240.771,19	234.200,00	6.571,19
2/888000+811000	Mieteinnahmen Urnennische	2115	3115	14	2.214,15	2.300,00	-85,85	2.214,15	2.300,00	-85,85

		MVAG			Ergebnisrechnung			Finanzierungsrechnung		
		EH	FH	VCQU	RA 2022	VA 2022	RA - VA	RA 2022	VA 2022	RA - VA
2/888000+813000	Erträge aus der Auflösung von Investitionszuschüssen (Kapitaltransfers)	2127			323,76	1.300,00	-976,24			
2/888000+816000	Kostenbeiträge für sonstige Leistungen	2114	3114	13	25.412,44	18.700,00	6.712,44	25.412,44	18.700,00	6.712,44
2/888000+817000	Erträge aus der Auflösung von sonstigen Rückstellungen	2117			75,69		75,69			
2/888000+823000	Zinsen	2131	3131	14	91,57	100,00	-8,43	91,57	100,00	-8,43
2/888000+829000	Sonstige Erträge	2116	3116	18	0,18		0,18	0,18		0,18
SU 21 / 31	Summe Erträge / Einzahlungen operative Gebarung				270.195,07	256.600,00	13.595,07	268.489,53	255.300,00	13.189,53
1/888000-400000	Geringw. Wirtschaftsgüter d. Anlage vermögens	2221	3221	23	716,22	2.300,00	-1.583,78	716,22	2.300,00	-1.583,78
1/888000-413000	Handelswaren Särge, Einbettungen, usw.	2221	3221	23	39.758,44	32.000,00	7.758,44	39.758,44	32.000,00	7.758,44
1/888000-413001	Drucksorten	2221	3221	23	5.844,82	3.900,00	1.944,82	5.844,82	3.900,00	1.944,82
1/888000-452000	Treibstoffe	2221	3221	23	2.583,11	1.600,00	983,11	2.583,11	1.600,00	983,11
1/888000-454000	Reinigungsmittel	2221	3221	23		500,00	-500,00		500,00	-500,00
1/888000-456000	Schreib-, Zeichen- und sonst. Büro-materialien	2221	3221	23	208,86	400,00	-191,14	208,86	400,00	-191,14
1/888000-457000	Druckwerke	2221	3221	23	673,22	800,00	-126,78	673,22	800,00	-126,78
1/888000-459000	Sonstige Verbrauchsgüter	2221	3221	23	443,76	1.000,00	-556,24	443,76	1.000,00	-556,24
1/888000-521000	Geldbezüge der ganzjährig beschäftigten Arbeiter	2211	3211	20	115,50	1.000,00	-884,50	115,50	1.000,00	-884,50
1/888000-523000	Geldbezüge der nicht ganzjährig beschäftigten Arbeiter	2211	3211	20	8.624,10	8.000,00	624,10	8.624,10	8.000,00	624,10
1/888000-565000	Mehrleistungsvergütungen	2211	3211	20	2.714,40	3.000,00	-285,60	2.714,40	3.000,00	-285,60
1/888000-580000	DGB zum Ausgleichsfonds für Familienbeihilfen	2212	3212	20	250,49	1.000,00	-749,51	250,49	1.000,00	-749,51
1/888000-582000	Sonstige Dienstnehmerbeiträge zur sozialen Sicherheit	2212	3212	20	2.129,02	2.000,00	129,02	2.129,02	2.000,00	129,02
1/888000-600000	Strom	2222	3222	24	2.355,65	3.300,00	-944,35	2.355,65	3.300,00	-944,35
1/888000-614000	Instandhaltung von Gebäuden	2224	3224	24		2.500,00	-2.500,00		2.500,00	-2.500,00
1/888000-617000	Instandhaltung von Fahrzeugen	2224	3224	24	3.324,69	2.800,00	524,69	3.324,69	2.800,00	524,69
1/888000-630000	Postdienste	2222	3222	24		500,00	-500,00		500,00	-500,00
1/888000-631000	Telekommunikationsdienste	2222	3222	24	880,94	1.200,00	-319,06	880,94	1.200,00	-319,06
1/888000-670000	Versicherungen	2222	3222	24	5.192,34	5.000,00	192,34	5.192,34	5.000,00	192,34
1/888000-680000	Planmäßige Abschreibung	2226				13.100,00	-13.100,00			
1/888000-680500	Planmäßige Abschreibung	2226			1.068,42		1.068,42			
1/888000-680600	Planmäßige Abschreibung	2226			9.934,62		9.934,62			
1/888000-680700	Planmäßige Abschreibung	2226			2.228,75		2.228,75			
1/888000-700000	Mietzinse	2223	3223	24	12.416,67	12.400,00	16,67	12.416,67	12.400,00	16,67
1/888000-700100	Miete EDV Anlage	2223	3223	24	1.400,00	1.400,00		1.400,00	1.400,00	
1/888000-700200	Heizkosten	2223	3223	24	1.400,00	1.500,00	-100,00	1.400,00	1.500,00	-100,00

		MVAG			Ergebnisrechnung			Finanzierungsrechnung		
		MVAG EH	MVAG FH	VCQU	RA 2022	VA 2022	RA - VA	RA 2022	VA 2022	RA - VA
1/888000-710000	Öffentliche Abgaben (Ausgaben) ohne Gebühren gem. FAGVerwaltungsabgaben	2225	3225	24		600,00	-600,00	600,00	-600,00	
1/888000-710200	Körperschaftsteuer	2225	3225	24	8.979,00	6.000,00	2.979,00	8.979,00	6.000,00	2.979,00
1/888000-711000	Gebühren für die Benützung von Gem. Einr. u. Anlagen gem. FAG(Ausgaben)	2225	3225	24	150,01	800,00	-649,99	150,01	800,00	-649,99
1/888000-720109	Kostenbeiträge (Kostenersätze) für Leistungen BH Arbeiter	2225	3225	24	54.745,14	20.000,00	34.745,14	54.745,14	20.000,00	34.745,14
1/888000-720209	Kostenbeiträge (Kostenersätze) für Leistungen BH Maschinen	2225	3225	24	203,64	200,00	3,64	203,64	200,00	3,64
1/888000-720309	Kostenbeiträge (Kostenersätze) für Leistungen ZA Personal	2225	3225	24	30.430,14	20.000,00	10.430,14	30.430,14	20.000,00	10.430,14
1/888000-720409	Kostenbeiträge (Kostenersätze) für Leistungen ZA Sachaufwand	2225	3225	24	568,41	10.000,00	-9.431,59	568,41	10.000,00	-9.431,59
1/888000-724000	Reisegebühren	2225	3225	24	539,28	1.000,00	-460,72	539,28	1.000,00	-460,72
1/888000-726000	Mitgliedsbeiträge an Institutionen	2225	3225	24		500,00	-500,00		500,00	-500,00
1/888000-728000	Entgelte für sonstige Leistungen 20 %	2225	3225	24	56.587,06	52.000,00	4.587,06	56.587,06	52.000,00	4.587,06
1/888000-728010	Entgelte f. sonstige Leistungen 10%	2225	3225	24	2.424,15	2.700,00	-275,85	2.424,15	2.700,00	-275,85
1/888000-728200	sonst. Leistungen steuerfrei	2225	3225	24	21.736,26	16.200,00	5.536,26	21.736,26	16.200,00	5.536,26
SU 22 / 32	Summe Aufwendungen / Auszahlungen operative Gebarung				280.627,11	231.200,00	49.427,11	267.395,32	218.100,00	49.295,32
SA 0 / SA 1	(0) Nettoergebnis (21 - 22) / (1) Geldfluss operative Gebarung (31 - 32)				-10.432,04	25.400,00	-35.832,04	1.094,21	37.200,00	-36.105,79
1/888000-794000	Zuweisung an zweckgebundene Haushaltsrücklagen	2401			13.630,36		-13.630,36			
SU 23	Summe Haushaltsrücklagen				-13.630,36	0,00	-13.630,36	0,00	0,00	0,00
SA00	Nettoergebnis nach Zuw./Entn. Haushaltsrücklagen (Saldo 0 +/- SU23)				-24.062,40	25.400,00	-49.462,40			
Investive Gebarung										
2/888000+307000	Kapitaltransfers von privaten Haushalten Urmennischen Baukostenzuschuss		3334	34				2.660,17	2.000,00	660,17
SU 33	Summe Einzahlungen investive Gebarung							2.660,17	2.000,00	660,17
1/888000-042000	Betriebsausstattung		3415	41				4.469,00	4.500,00	-31,00
SU 34	Summe Auszahlungen investive Gebarung							4.469,00	4.500,00	-31,00
SA2	Saldo (2) Geldfluss aus der Investiven Gebarung (33 - 34)							-1.808,83	-2.500,00	691,17
SA3	Saldo (3) Nettofinanzierungssaldo (Saldo 1 + Saldo 2)							-714,62	34.700,00	-35.414,62
Finanzierungstätigkeit										
SU 35	Summe Einzahlungen aus der Finanzierungstätigkeit							0,00	0,00	0,00
SU 36	Summe Auszahlungen aus der Finanzierungstätigkeit							0,00	0,00	0,00
SA4	Saldo (4) Geldfluss aus der Finanzierungstätigkeit (35 - 36)							0,00	0,00	0,00
SA5	Saldo (5) Geldfluss aus der voranschlagswirksamen Gebarung (Saldo 3 + Saldo 4)							-714,62	34.700,00	-35.414,62

		MVAG			Ergebnisrechnung			Finanzierungsrechnung		
		EH	FH	VCQU	RA 2022	VA 2022	RA - VA	RA 2022	VA 2022	RA - VA
89	Wirtschaftliche Unternehmungen (Fortsetzung)									
899	Sonstige wirtschaftliche Unternehmungen									
899010	Gewerbepark									
Operative Gebarung										
2/899010+813000	Erträge aus der Auflösung von Investitionszuschüssen (Kapitaltransfers)		2127		173,57			173,57		
SU 21 / 31	Summe Erträge / Einzahlungen operative Gebarung				173,57	0,00	173,57	0,00	0,00	0,00
1/899010-680500	Planmäßige Abschreibung		2226		336,62			336,62		
1/899010-728000	Entgelte für sonstige Leistungen	2225	3225	24	8.480,00	2.300,00	6.180,00	8.480,00	2.300,00	6.180,00
SU 22 / 32	Summe Aufwendungen / Auszahlungen operative Gebarung				8.816,62	2.300,00	6.516,62	8.480,00	2.300,00	6.180,00
SA 0 / SA 1	(0) Nettoergebnis (21 - 22) / (1) Geldfluss operative Gebarung (31 - 32)				-8.643,05	-2.300,00	-6.343,05	-8.480,00	-2.300,00	-6.180,00
SU 23	Summe Haushaltsrücklagen				0,00	0,00	0,00	0,00	0,00	0,00
SA00	Nettoergebnis nach Zuw./Entn. Haushaltsrücklagen (Saldo 0 +/- SU23)				-8.643,05	-2.300,00	-6.343,05			
Investive Gebarung										
2/899010+307000	Kapitaltransfers von privaten Haushalten und privaten Organisationen ohne Erwerbszweck und andere		3334	34				45.500,00		45.500,00
SU 33	Summe Einzahlungen investive Gebarung							45.500,00	0,00	45.500,00
SU 34	Summe Auszahlungen investive Gebarung							0,00	0,00	0,00
SA2	Saldo (2) Geldfluss aus der Investiven Gebarung (33 - 34)							45.500,00	0,00	45.500,00
SA3	Saldo (3) Nettofinanzierungssaldo (Saldo 1 + Saldo 2)							37.020,00	-2.300,00	39.320,00
Finanzierungstätigkeit										
SU 35	Summe Einzahlungen aus der Finanzierungstätigkeit							0,00	0,00	0,00
SU 36	Summe Auszahlungen aus der Finanzierungstätigkeit							0,00	0,00	0,00
SA4	Saldo (4) Geldfluss aus der Finanzierungstätigkeit (35 - 36)							0,00	0,00	0,00
SA5	Saldo (5) Geldfluss aus der voranschlagswirksamen Gebarung (Saldo 3 + Saldo 4)							37.020,00	-2.300,00	39.320,00

		MVAG	MVAG	VCQU	Ergebnisrechnung			Finanzierungsrechnung		
		EH	FH		RA 2022	VA 2022	RA - VA	RA 2022	VA 2022	RA - VA
9 Finanzwirtschaft										
91	Kapitalvermögen und Stiftungen ohne eigene Rechtspersönlichkeit									
910	Geldverkehr									
910000	Geldverkehr									
Operative Gebarung										
2/910000+823000	sonstige Zinserträge	2131	3131	14	104,70		104,70	104,70		104,70
SU 21 / 31	Summe Erträge / Einzahlungen operative Gebarung				104,70	0,00	104,70	104,70	0,00	104,70
1/910000-659000	Geldverkehrsspesen	2244	3244	24	4.220,70	1.300,00	2.920,70	4.220,70	1.300,00	2.920,70
1/910000-710100	Zinsertragssteuer	2225	3225	24	26,18	100,00	-73,82	26,18	100,00	-73,82
SU 22 / 32	Summe Aufwendungen / Auszahlungen operative Gebarung				4.246,88	1.400,00	2.846,88	4.246,88	1.400,00	2.846,88
SA 0 / SA 1	(0) Nettoergebnis (21 - 22) / (1) Geldfluss operative Gebarung (31 - 32)				-4.142,18	-1.400,00	-2.742,18	-4.142,18	-1.400,00	-2.742,18
SU 23	Summe Haushaltsrücklagen				0,00	0,00	0,00	0,00	0,00	0,00
SA00	Nettoergebnis nach Zuw./Entn. Haushaltsrücklagen (Saldo 0 +/- SU23)				-4.142,18	-1.400,00	-2.742,18			
Investive Gebarung										
SU 33	Summe Einzahlungen investive Gebarung							0,00	0,00	0,00
SU 34	Summe Auszahlungen investive Gebarung							0,00	0,00	0,00
SA2	Saldo (2) Geldfluss aus der Investiven Gebarung (33 - 34)							0,00	0,00	0,00
SA3	Saldo (3) Nettofinanzierungssaldo (Saldo 1 + Saldo 2)							-4.142,18	-1.400,00	-2.742,18
Finanzierungstätigkeit										
SU 35	Summe Einzahlungen aus der Finanzierungstätigkeit							0,00	0,00	0,00
SU 36	Summe Auszahlungen aus der Finanzierungstätigkeit							0,00	0,00	0,00
SA4	Saldo (4) Geldfluss aus der Finanzierungstätigkeit (35 - 36)							0,00	0,00	0,00
SA5	Saldo (5) Geldfluss aus der voranschlagswirksamen Gebarung (Saldo 3 + Saldo 4)							-4.142,18	-1.400,00	-2.742,18
912	Rücklagen (soweit nicht aufteilbar)									
912000	Rücklagen (soweit nicht aufgeteilt)									
Operative Gebarung										
2/912000+823000	sonstige Zinserträge	2131	3131	14	35,60		35,60	35,60		35,60
SU 21 / 31	Summe Erträge / Einzahlungen operative Gebarung				35,60	0,00	35,60	35,60	0,00	35,60
1/912000-710100	Kapitalertragssteuer	2225	3225	24	8,90	100,00	-91,10	8,90	100,00	-91,10
SU 22 / 32	Summe Aufwendungen / Auszahlungen operative Gebarung				8,90	100,00	-91,10	8,90	100,00	-91,10
SA 0 / SA 1	(0) Nettoergebnis (21 - 22) / (1) Geldfluss operative Gebarung (31 - 32)				26,70	-100,00	126,70	26,70	-100,00	126,70
2/912000+894000	Entnahmen von zweckgebundenen Haushaltsrücklagen	2301				25.500,00	-25.500,00			
1/912000-794000	Zuweisung an zweckgebundene Haushaltsrücklagen	2401			460,60		-460,60			

		MVAG			Ergebnisrechnung			Finanzierungsrechnung		
		EH	FH	VCQU	RA 2022	VA 2022	RA - VA	RA 2022	VA 2022	RA - VA
1/912000-795000	Zuweisung an allgemeine Haushaltsrücklagen	2401			26,70		-26,70			
SU 23	Summe Haushaltsrücklagen				-487,30	25.500,00	-25.987,30	0,00	0,00	0,00
SA00	Nettoergebnis nach Zuw./Entn. Haushaltsrücklagen (Saldo 0 +/- SU23)				-460,60	25.400,00	-25.860,60			
Investive Gebarung										
SU 33	Summe Einzahlungen investive Gebarung							0,00	0,00	0,00
SU 34	Summe Auszahlungen investive Gebarung							0,00	0,00	0,00
SA2	Saldo (2) Geldfluss aus der Investiven Gebarung (33 – 34)							0,00	0,00	0,00
SA3	Saldo (3) Nettofinanzierungssaldo (Saldo 1 + Saldo 2)							26,70	-100,00	126,70
Finanzierungstätigkeit										
SU 35	Summe Einzahlungen aus der Finanzierungstätigkeit							0,00	0,00	0,00
SU 36	Summe Auszahlungen aus der Finanzierungstätigkeit							0,00	0,00	0,00
SA4	Saldo (4) Geldfluss aus der Finanzierungstätigkeit (35 – 36)							0,00	0,00	0,00
SA5	Saldo (5) Geldfluss aus der voranschlagswirksamen Gebarung (Saldo 3 + Saldo 4)							26,70	-100,00	126,70
92	Öffentliche Abgaben									
920	Ausschließliche Gemeindeabgaben									
920000	Ausschließliche Gemeindeabgaben									
Operative Gebarung										
2/920000+830000	Grundsteuer von land- u. forstwirt. Betrieben	2111	3111	10	31.965,07	32.400,00	-434,93	31.965,07	32.400,00	-434,93
2/920000+831000	Grundsteuer von Grundstücken	2111	3111	10	188.428,79	173.800,00	14.628,79	188.428,79	173.800,00	14.628,79
2/920000+833000	Kommunalsteuer	2111	3111	10	621.401,12	530.000,00	91.401,12	616.139,21	530.000,00	86.139,21
2/920000+834100	Ortstaxe	2111	3111	10	124,00	400,00	-276,00	124,00	400,00	-276,00
2/920000+834200	pauschalierte Orts- und Nächtigungstaxe	2111	3111	10				74,00		74,00
2/920000+837000	Lustbarkeitsabgaben	2111	3111	10	3.334,62	3.400,00	-65,38	3.334,62	3.400,00	-65,38
2/920000+838000	Hundeabgabe	2111	3111	10	5.344,00	5.200,00	144,00	5.317,60	5.200,00	117,60
2/920000+842000	Zweitwohnsitzabgabe	2111	3111	10	6.366,00	6.100,00	266,00	6.344,54	6.100,00	244,54
2/920000+842100	pauschalierte Orts- und Nächtigungstaxe	2111	3111	10	1.361,10	1.400,00	-38,90	1.231,60	1.400,00	-168,40
2/920000+849000	Nebenansprüche	2111	3111	10	36,02	900,00	-863,98	174,67	900,00	-725,33
2/920000+856000	Verwaltungsabgaben	2111	3111	10	7.979,15	9.800,00	-1.820,85	8.004,93	9.800,00	-1.795,07
2/920000+857000	Kommissionsgebühren	2111	3111	10	755,00	700,00	55,00	785,00	700,00	85,00
SU 21 / 31	Summe Erträge / Einzahlungen operative Gebarung				867.094,87	764.100,00	102.994,87	861.924,03	764.100,00	97.824,03
SU 22 / 32	Summe Aufwendungen / Auszahlungen operative Gebarung				0,00	0,00	0,00	0,00	0,00	0,00
SA 0 / SA 1	(0) Nettoergebnis (21 - 22) / (1) Geldfluss operative Gebarung (31 – 32)				867.094,87	764.100,00	102.994,87	861.924,03	764.100,00	97.824,03
SU 23	Summe Haushaltsrücklagen				0,00	0,00	0,00	0,00	0,00	0,00
SA00	Nettoergebnis nach Zuw./Entn. Haushaltsrücklagen (Saldo 0 +/- SU23)				867.094,87	764.100,00	102.994,87			

		MVAG	MVAG	VCQU	Ergebnisrechnung			Finanzierungsrechnung		
		EH	FH		RA 2022	VA 2022	RA - VA	RA 2022	VA 2022	RA - VA
Investive Gebarung										
SU 33	Summe Einzahlungen investive Gebarung							0,00	0,00	0,00
SU 34	Summe Auszahlungen investive Gebarung							0,00	0,00	0,00
SA2	Saldo (2) Geldfluss aus der Investiven Gebarung (33 – 34)							0,00	0,00	0,00
SA3	Saldo (3) Nettofinanzierungssaldo (Saldo 1 + Saldo 2)							861.924,03	764.100,00	97.824,03
Finanzierungstätigkeit										
SU 35	Summe Einzahlungen aus der Finanzierungstätigkeit							0,00	0,00	0,00
SU 36	Summe Auszahlungen aus der Finanzierungstätigkeit							0,00	0,00	0,00
SA4	Saldo (4) Geldfluss aus der Finanzierungstätigkeit (35 – 36)							0,00	0,00	0,00
SA5	Saldo (5) Geldfluss aus der voranschlagswirksamen Gebarung (Saldo 3 + Saldo 4)							861.924,03	764.100,00	97.824,03
921	Zwischen Ländern und Gemeinden geteilte Abgaben									
921000	Zwischen Ländern u.Gden. geteilte Abg.									
Operative Gebarung										
2/921000+834000	Fremdenverkehrsabgaben	2111	3111	10	17.985,28	14.500,00	3.485,28	17.985,28	14.500,00	3.485,28
SU 21 / 31	Summe Erträge / Einzahlungen operative Gebarung				17.985,28	14.500,00	3.485,28	17.985,28	14.500,00	3.485,28
SU 22 / 32	Summe Aufwendungen / Auszahlungen operative Gebarung				0,00	0,00	0,00	0,00	0,00	0,00
SA 0 / SA 1	(0) Nettoergebnis (21 - 22) / (1) Geldfluss operative Gebarung (31 – 32)				17.985,28	14.500,00	3.485,28	17.985,28	14.500,00	3.485,28
SU 23	Summe Haushaltsrücklagen				0,00	0,00	0,00	0,00	0,00	0,00
SA00	Nettoergebnis nach Zuw./Entn. Haushaltsrücklagen (Saldo 0 +/- SU23)				17.985,28	14.500,00	3.485,28			
Investive Gebarung										
SU 33	Summe Einzahlungen investive Gebarung							0,00	0,00	0,00
SU 34	Summe Auszahlungen investive Gebarung							0,00	0,00	0,00
SA2	Saldo (2) Geldfluss aus der Investiven Gebarung (33 – 34)							0,00	0,00	0,00
SA3	Saldo (3) Nettofinanzierungssaldo (Saldo 1 + Saldo 2)							17.985,28	14.500,00	3.485,28
Finanzierungstätigkeit										
SU 35	Summe Einzahlungen aus der Finanzierungstätigkeit							0,00	0,00	0,00
SU 36	Summe Auszahlungen aus der Finanzierungstätigkeit							0,00	0,00	0,00
SA4	Saldo (4) Geldfluss aus der Finanzierungstätigkeit (35 – 36)							0,00	0,00	0,00
SA5	Saldo (5) Geldfluss aus der voranschlagswirksamen Gebarung (Saldo 3 + Saldo 4)							17.985,28	14.500,00	3.485,28
925	Ertragsanteile an gemeinschaftlichen Bundesabgaben									
925000	Ertragsanteile an gemein sch. Bundesabg.									
Operative Gebarung										
2/925000+859000	Ertragsanteile ohne Spielbankabgabe	2112	3112	11	3.098.603,56	2.775.600,00	323.003,56	3.098.603,56	2.775.600,00	323.003,56
SU 21 / 31	Summe Erträge / Einzahlungen operative Gebarung				3.098.603,56	2.775.600,00	323.003,56	3.098.603,56	2.775.600,00	323.003,56
SU 22 / 32	Summe Aufwendungen / Auszahlungen operative Gebarung				0,00	0,00	0,00	0,00	0,00	0,00

	MVAG	MVAG	VCQU	Ergebnisrechnung			Finanzierungsrechnung						
				EH	FH	RA 2022	VA 2022	RA - VA	RA 2022	VA 2022	RA - VA		
SA 0 / SA 1	(0) Nettoergebnis (21 - 22) / (1) Geldfluss operative Gebarung (31 - 32)												
SU 23	Summe Haushaltsrücklagen					3.098.603,56	2.775.600,00	323.003,56	3.098.603,56	2.775.600,00	323.003,56	0,00	0,00
SA00	Nettoergebnis nach Zuw./Entn. Haushaltsrücklagen (Saldo 0 +/- SU23)					3.098.603,56	2.775.600,00	323.003,56					
Investive Gebarung													
SU 33	Summe Einzahlungen investive Gebarung								0,00	0,00	0,00		
SU 34	Summe Auszahlungen investive Gebarung								0,00	0,00	0,00		
SA2	Saldo (2) Geldfluss aus der Investiven Gebarung (33 - 34)								0,00	0,00	0,00		
SA3	Saldo (3) Nettofinanzierungssaldo (Saldo 1 + Saldo 2)								3.098.603,56	2.775.600,00	323.003,56		
Finanzierungstätigkeit													
SU 35	Summe Einzahlungen aus der Finanzierungstätigkeit								0,00	0,00	0,00		
SU 36	Summe Auszahlungen aus der Finanzierungstätigkeit								0,00	0,00	0,00		
SA4	Saldo (4) Geldfluss aus der Finanzierungstätigkeit (35 - 36)								0,00	0,00	0,00		
SA5	Saldo (5) Geldfluss aus der voranschlagswirksamen Gebarung (Saldo 3 + Saldo 4)								3.098.603,56	2.775.600,00	323.003,56		
93 Umlagen													
930	Landesumlage												
930000	Landesumlage												
Operative Gebarung													
SU 21 / 31	Summe Erträge / Einzahlungen operative Gebarung					0,00	0,00	0,00	0,00	0,00	0,00		0,00
1/930000-751130	Transfers an Länder, Landesfonds und Landeskammern	2231	3231	26		196.661,75	193.100,00	3.561,75	196.661,75	193.100,00	3.561,75		
SU 22 / 32	Summe Aufwendungen / Auszahlungen operative Gebarung					196.661,75	193.100,00	3.561,75	196.661,75	193.100,00	3.561,75		
SA 0 / SA 1	(0) Nettoergebnis (21 - 22) / (1) Geldfluss operative Gebarung (31 - 32)					-196.661,75	-193.100,00	-3.561,75	-196.661,75	-193.100,00	-3.561,75		
SU 23	Summe Haushaltsrücklagen					0,00	0,00	0,00	0,00	0,00	0,00		
SA00	Nettoergebnis nach Zuw./Entn. Haushaltsrücklagen (Saldo 0 +/- SU23)					-196.661,75	-193.100,00	-3.561,75					
Investive Gebarung													
SU 33	Summe Einzahlungen investive Gebarung								0,00	0,00	0,00		
SU 34	Summe Auszahlungen investive Gebarung								0,00	0,00	0,00		
SA2	Saldo (2) Geldfluss aus der Investiven Gebarung (33 - 34)								0,00	0,00	0,00		
SA3	Saldo (3) Nettofinanzierungssaldo (Saldo 1 + Saldo 2)								-196.661,75	-193.100,00	-3.561,75		
Finanzierungstätigkeit													
SU 35	Summe Einzahlungen aus der Finanzierungstätigkeit								0,00	0,00	0,00		
SU 36	Summe Auszahlungen aus der Finanzierungstätigkeit								0,00	0,00	0,00		
SA4	Saldo (4) Geldfluss aus der Finanzierungstätigkeit (35 - 36)								0,00	0,00	0,00		
SA5	Saldo (5) Geldfluss aus der voranschlagswirksamen Gebarung (Saldo 3 + Saldo 4)								-196.661,75	-193.100,00	-3.561,75		

		MVAG	MVAG	VCQU	Ergebnisrechnung			Finanzierungsrechnung		
		EH	FH		RA 2022	VA 2022	RA - VA	RA 2022	VA 2022	RA - VA
94	Finanzzuweisungen und Zuschüsse									
940	Bedarfszuweisungen									
940000	Bedarfszuweisungen									
	Operative Gebarung									
2/940000+861100	Transfers von Ländern, Landesfonds und Landeskammern	2121	3121	15	100.500,00	100.500,00		100.500,00	100.500,00	
2/940000+861300	Transfers von Ländern, Landesfonds und Landeskammern(BZ Gemeindefinanzausgleich)	2121	3121	15	164.850,00	164.800,00	50,00	164.850,00	164.800,00	50,00
SU 21 / 31	Summe Erträge / Einzahlungen operative Gebarung				265.350,00	265.300,00	50,00	265.350,00	265.300,00	50,00
SU 22 / 32	Summe Aufwendungen / Auszahlungen operative Gebarung				0,00	0,00	0,00	0,00	0,00	0,00
SA 0 / SA 1	(0) Nettoergebnis (21 - 22) / (1) Geldfluss operative Gebarung (31 - 32)				265.350,00	265.300,00	50,00	265.350,00	265.300,00	50,00
SU 23	Summe Haushaltsrücklagen				0,00	0,00	0,00	0,00	0,00	0,00
SA00	Nettoergebnis nach Zuw./Entn. Haushaltsrücklagen (Saldo 0 +/- SU23)				265.350,00	265.300,00	50,00			
	Investive Gebarung									
SU 33	Summe Einzahlungen investive Gebarung							0,00	0,00	0,00
SU 34	Summe Auszahlungen investive Gebarung							0,00	0,00	0,00
SA2	Saldo (2) Geldfluss aus der Investiven Gebarung (33 - 34)							0,00	0,00	0,00
SA3	Saldo (3) Nettofinanzierungssaldo (Saldo 1 + Saldo 2)							265.350,00	265.300,00	50,00
	Finanzierungstätigkeit									
SU 35	Summe Einzahlungen aus der Finanzierungstätigkeit							0,00	0,00	0,00
SU 36	Summe Auszahlungen aus der Finanzierungstätigkeit							0,00	0,00	0,00
SA4	Saldo (4) Geldfluss aus der Finanzierungstätigkeit (35 - 36)							0,00	0,00	0,00
SA5	Saldo (5) Geldfluss aus der voranschlagswirksamen Gebarung (Saldo 3 + Saldo 4)							265.350,00	265.300,00	50,00
941	Sonstige Finanzzuweisungen nach dem FAG									
941000	Sonstige Finanzzuweisungen nach dem Fag									
	Operative Gebarung									
2/941000+860100	Finanzzuweisungen des Bundes gemäß § 24 FAG.	2121	3121	15	22.030,00	18.300,00	3.730,00	22.030,00	18.300,00	3.730,00
SU 21 / 31	Summe Erträge / Einzahlungen operative Gebarung				22.030,00	18.300,00	3.730,00	22.030,00	18.300,00	3.730,00
SU 22 / 32	Summe Aufwendungen / Auszahlungen operative Gebarung				0,00	0,00	0,00	0,00	0,00	0,00
SA 0 / SA 1	(0) Nettoergebnis (21 - 22) / (1) Geldfluss operative Gebarung (31 - 32)				22.030,00	18.300,00	3.730,00	22.030,00	18.300,00	3.730,00
SU 23	Summe Haushaltsrücklagen				0,00	0,00	0,00	0,00	0,00	0,00
SA00	Nettoergebnis nach Zuw./Entn. Haushaltsrücklagen (Saldo 0 +/- SU23)				22.030,00	18.300,00	3.730,00			
	Investive Gebarung									
SU 33	Summe Einzahlungen investive Gebarung							0,00	0,00	0,00
SU 34	Summe Auszahlungen investive Gebarung							0,00	0,00	0,00

		MVAG			Ergebnisrechnung			Finanzierungsrechnung		
		EH	FH	VCQU	RA 2022	VA 2022	RA - VA	RA 2022	VA 2022	RA - VA
SA2	Saldo (2) Geldfluss aus der Investiven Gebarung (33 – 34)							0,00	0,00	0,00
SA3	Saldo (3) Nettofinanzierungssaldo (Saldo 1 + Saldo 2)							22.030,00	18.300,00	3.730,00
Finanzierungstätigkeit										
SU 35	Summe Einzahlungen aus der Finanzierungstätigkeit							0,00	0,00	0,00
SU 36	Summe Auszahlungen aus der Finanzierungstätigkeit							0,00	0,00	0,00
SA4	Saldo (4) Geldfluss aus der Finanzierungstätigkeit (35 – 36)							0,00	0,00	0,00
SA5	Saldo (5) Geldfluss aus der voranschlagswirksamen Gebarung (Saldo 3 + Saldo 4)							22.030,00	18.300,00	3.730,00
945	Sonstige Zuschüsse des Bundes									
945000	Sonstige Zuschüsse des Bundes									
Operative Gebarung										
2/945000+860400	Transfers von Bund, Bundesfonds und Bundeskammern Zuschuss Bundespflegefonds	2121	3121	15	46.817,26	98.100,00	-51.282,74	103.446,19	98.100,00	5.346,19
SU 21 / 31	Summe Erträge / Einzahlungen operative Gebarung				46.817,26	98.100,00	-51.282,74	103.446,19	98.100,00	5.346,19
SU 22 / 32	Summe Aufwendungen / Auszahlungen operative Gebarung				0,00	0,00	0,00	0,00	0,00	0,00
SA 0 / SA 1	(0) Nettoergebnis (21 - 22) / (1) Geldfluss operative Gebarung (31 – 32)				46.817,26	98.100,00	-51.282,74	103.446,19	98.100,00	5.346,19
SU 23	Summe Haushaltsrücklagen				0,00	0,00	0,00	0,00	0,00	0,00
SA00	Nettoergebnis nach Zuw./Entn. Haushaltsrücklagen (Saldo 0 +/- SU23)				46.817,26	98.100,00	-51.282,74			
Investive Gebarung										
SU 33	Summe Einzahlungen investive Gebarung							0,00	0,00	0,00
SU 34	Summe Auszahlungen investive Gebarung							0,00	0,00	0,00
SA2	Saldo (2) Geldfluss aus der Investiven Gebarung (33 – 34)							0,00	0,00	0,00
SA3	Saldo (3) Nettofinanzierungssaldo (Saldo 1 + Saldo 2)							103.446,19	98.100,00	5.346,19
Finanzierungstätigkeit										
SU 35	Summe Einzahlungen aus der Finanzierungstätigkeit							0,00	0,00	0,00
SU 36	Summe Auszahlungen aus der Finanzierungstätigkeit							0,00	0,00	0,00
SA4	Saldo (4) Geldfluss aus der Finanzierungstätigkeit (35 – 36)							0,00	0,00	0,00
SA5	Saldo (5) Geldfluss aus der voranschlagswirksamen Gebarung (Saldo 3 + Saldo 4)							103.446,19	98.100,00	5.346,19

Nachweis der Investitionstätigkeit

Vorhaben	Vorhabensbezeichnung	RA 2022	VA 2022	RA - VA	RA Vorjahre	RA Gesamt
Konto	Bezeichnung					
1211060	VS Umbau und Sanierung (2022 bis 2023)					
	Geplante Gesamtkosten: 1.000.000,00					
	Auszahlungen - Investitionen - Mittelverwendung	5.100,00	100.000,00	-94.900,00	0,00	5.100,00
	Anschaffungs- oder Herstellungskosten	5.100,00	100.000,00	-94.900,00	0,00	5.100,00
	1/211060-061000 Im Bau befindliche Gebäude und Bauten	5.100,00	100.000,00	-94.900,00		5.100,00
	Einzahlungen - Finanzierung - Mittelaufbringung	0,00	100.000,00	-100.000,00	0,00	0,00
	Mittel aus Geldfluss aus der operativen Gebarung	0,00	0,00	0,00	0,00	0,00
	Bedarfszuweisungen/KTZ	0,00	100.000,00	-100.000,00	0,00	0,00
	2/211060+301000 Kapitaltransfers von Ländern, Landesfonds und Landeskammern		100.000,00	-100.000,00		
	Haushaltsrücklagen/Zahlungsmittelreserven	0,00	0,00	0,00	0,00	0,00
	Sonstige Kapitaltransfers und Subventionen	0,00	0,00	0,00	0,00	0,00
	Darlehen	0,00	0,00	0,00	0,00	0,00
	Finanzierungsleasing	0,00	0,00	0,00	0,00	0,00
	Veräußerung langfristiges Vermögen und sonstiges	0,00	0,00	0,00	0,00	0,00
	Finanzierungsergebnis 1211060	-5.100,00	0,00	-5.100,00	0,00	-5.100,00
	offene Verbindlichkeiten	0,00				
	offene Forderungen	0,00				
1240300	Kindergarten Umbau (2022 bis 2022)					
	Geplante Gesamtkosten: 700.000,00					
	Auszahlungen - Investitionen - Mittelverwendung	499.248,26	600.000,00	-100.751,74	0,00	499.248,26
	Anschaffungs- oder Herstellungskosten	499.248,26	600.000,00	-100.751,74	0,00	499.248,26
	1/240300-061000 Im Bau befindliche Gebäude und Bauten	499.248,26	600.000,00	-100.751,74		499.248,26
	Einzahlungen - Finanzierung - Mittelaufbringung	386.500,00	574.500,00	-188.000,00	0,00	386.500,00
	Mittel aus Geldfluss aus der operativen Gebarung	0,00	0,00	0,00	0,00	0,00
	Bedarfszuweisungen/KTZ	316.500,00	403.500,00	-87.000,00	0,00	316.500,00
	2/240300+301000 Kapitaltransfers von Ländern, Landesfonds und Landeskammern		33.000,00	-33.000,00		
	2/240300+301100 Kapitaltransfers von Ländern, Landesfonds und Landeskammern	220.500,00	220.500,00			220.500,00
	2/240300+301200 Kapitaltransfers von Ländern, Landesfonds und Landeskammern	96.000,00	150.000,00	-54.000,00		96.000,00
	Haushaltsrücklagen/Zahlungsmittelreserven	0,00	0,00	0,00	0,00	0,00
	Sonstige Kapitaltransfers und Subventionen	70.000,00	171.000,00	-101.000,00	0,00	70.000,00
	2/240300+300000 Kapitaltransfers von Bund, Bundesfonds und Bundeskammern	70.000,00	171.000,00	-101.000,00		70.000,00
	Darlehen	0,00	0,00	0,00	0,00	0,00
	Finanzierungsleasing	0,00	0,00	0,00	0,00	0,00

Vorhaben	Vorhabensbezeichnung	RA 2022	VA 2022	RA - VA	RA Vorjahre	RA Gesamt
Konto	Bezeichnung					
	Veräußerung langfristiges Vermögen und sonstiges	0,00	0,00	0,00	0,00	0,00
Finanzierungsergebnis 1240300		-112.748,26	-25.500,00	-87.248,26	0,00	-112.748,26
	offene Verbindlichkeiten	0,00				
	offene Forderungen	0,00				
1262010 Sportgelände Erweiterung (2020 bis 2023)						
Auszahlungen - Investitionen - Mittelverwendung		10.432,53	11.000,00	-567,47	32.479,81	42.912,34
Anschaffungs- oder Herstellungskosten		10.432,53	11.000,00	-567,47	32.479,81	42.912,34
1/262010-050000	Sonderanlagen	8.578,62	9.000,00	-421,38	30.209,44	38.788,06
1/262010-680500	Planmäßige Abschreibung	1.853,91	2.000,00	-146,09	2.270,37	4.124,28
Einzahlungen - Finanzierung - Mittelaufbringung		0,00	12.000,00	-12.000,00	20.000,00	20.000,00
Mittel aus Geldfluss aus der operativen Gebarung		0,00	0,00	0,00	0,00	0,00
Bedarfszuweisungen/KTZ		0,00	12.000,00	-12.000,00	0,00	0,00
2/262010+301000	Kapitaltransfers von Ländern, Landesfonds und Landeskammern		12.000,00	-12.000,00		
Haushaltsrücklagen/Zahlungsmittelreserven		0,00	0,00	0,00	0,00	0,00
Sonstige Kapitaltransfers und Subventionen		0,00	0,00	0,00	20.000,00	20.000,00
2/262010+300000	Kapitaltransfers von Bund, Bundesfonds und Bundeskammern				20.000,00	20.000,00
Darlehen		0,00	0,00	0,00	0,00	0,00
Finanzierungsleasing		0,00	0,00	0,00	0,00	0,00
Veräußerung langfristiges Vermögen und sonstiges		0,00	0,00	0,00	0,00	0,00
Finanzierungsergebnis 1262010		-10.432,53	1.000,00	-11.432,53	-12.479,81	-22.912,34
	offene Verbindlichkeiten	0,00				
	offene Forderungen	0,00				
1612020 Gehweg Neuerrichtung (2020 bis 2023)						
Auszahlungen - Investitionen - Mittelverwendung		0,00	0,00	0,00	84.751,90	84.751,90
Anschaffungs- oder Herstellungskosten		0,00	0,00	0,00	84.751,90	84.751,90
1/612020-050000	Sonderanlagen				84.751,90	84.751,90
Einzahlungen - Finanzierung - Mittelaufbringung		0,00	30.000,00	-30.000,00	42.000,00	42.000,00
Mittel aus Geldfluss aus der operativen Gebarung		0,00	0,00	0,00	0,00	0,00
Bedarfszuweisungen/KTZ		0,00	30.000,00	-30.000,00	12.000,00	12.000,00
2/612020+301000	Kapitaltransfers von Ländern, Landesfonds und Landeskammern		30.000,00	-30.000,00		
2/612020+301100	Kapitaltransfers von Ländern, Landesfonds und Landeskammern				12.000,00	12.000,00
Haushaltsrücklagen/Zahlungsmittelreserven		0,00	0,00	0,00	0,00	0,00
Sonstige Kapitaltransfers und Subventionen		0,00	0,00	0,00	30.000,00	30.000,00
2/612020+300000	Kapitaltransfers von Bund, Bundesfonds und Bundeskammern				30.000,00	30.000,00

Vorhaben	Vorhabensbezeichnung		RA 2022	VA 2022	RA - VA	RA Vorjahre	RA Gesamt
Konto	Bezeichnung						
Darlehen			0,00	0,00	0,00	0,00	0,00
Finanzierungsleasing			0,00	0,00	0,00	0,00	0,00
Veräußerung langfristiges Vermögen und sonstiges			0,00	0,00	0,00	0,00	0,00
Finanzierungsergebnis 1612020			0,00	30.000,00	-30.000,00	-42.751,90	-42.751,90
offene Verbindlichkeiten			0,00				
offene Forderungen			0,00				
1612080 Sanierung Schloßweg (2021 bis 2024)							
Auszahlungen - Investitionen - Mittelverwendung			272.492,73	150.000,00	122.492,73	0,00	272.492,73
Anschaffungs- oder Herstellungskosten			272.492,73	150.000,00	122.492,73	0,00	272.492,73
1/612080-050000	Sonderanlagen		272.492,73	150.000,00	122.492,73		272.492,73
Einzahlungen - Finanzierung - Mittelaufbringung			155.120,00	150.000,00	5.120,00	0,00	155.120,00
Mittel aus Geldfluss aus der operativen Gebarung			0,00	0,00	0,00	0,00	0,00
Bedarfszuweisungen/KTZ			155.120,00	88.000,00	67.120,00	0,00	155.120,00
2/612080+301000	Kapitaltransfers von Ländern, Landesfonds und Landeskammern			14.500,00	-14.500,00		
2/612080+301100	Kapitaltransfers von Ländern, Landesfonds und Landeskammern		155.120,00	73.500,00	81.620,00		155.120,00
Haushaltsrücklagen/Zahlungsmittelreserven			0,00	19.000,00	-19.000,00	0,00	0,00
2/612080+894000	Entnahmen von zweckgebundenen Haushaltsrücklagen			19.000,00	-19.000,00		
Sonstige Kapitaltransfers und Subventionen			0,00	43.000,00	-43.000,00	0,00	0,00
2/612080+300000	Kapitaltransfers von Bund, Bundesfonds und Bundeskammern			43.000,00	-43.000,00		
Darlehen			0,00	0,00	0,00	0,00	0,00
Finanzierungsleasing			0,00	0,00	0,00	0,00	0,00
Veräußerung langfristiges Vermögen und sonstiges			0,00	0,00	0,00	0,00	0,00
Finanzierungsergebnis 1612080			-117.372,73	0,00	-117.372,73	0,00	-117.372,73
offene Verbindlichkeiten			0,00				
offene Forderungen			0,00				
1612090 Sanierung Skarbinweg (2021 bis 2022)							
Auszahlungen - Investitionen - Mittelverwendung			0,00	89.900,00	-89.900,00	30.078,35	30.078,35
Anschaffungs- oder Herstellungskosten			0,00	89.900,00	-89.900,00	30.078,35	30.078,35
1/612090-050000	Sonderanlagen			89.900,00	-89.900,00	30.078,35	30.078,35
Einzahlungen - Finanzierung - Mittelaufbringung			0,00	106.200,00	-106.200,00	13.791,00	13.791,00
Mittel aus Geldfluss aus der operativen Gebarung			0,00	0,00	0,00	0,00	0,00
Bedarfszuweisungen/KTZ			0,00	66.200,00	-66.200,00	13.791,00	13.791,00
2/612090+301000	Kapitaltransfers von Ländern, Landesfonds und Landeskammern			34.200,00	-34.200,00	13.791,00	13.791,00
2/612090+301100	Kapitaltransfers von Ländern, Landesfonds und Landeskammern			32.000,00	-32.000,00		

Vorhaben	Vorhabensbezeichnung		RA 2022	VA 2022	RA - VA	RA Vorjahre	RA Gesamt
Konto	Bezeichnung						
	Haushaltsrücklagen/Zahlungsmittelreserven		0,00	0,00	0,00	0,00	0,00
	Sonstige Kapitaltransfers und Subventionen		0,00	40.000,00	-40.000,00	0,00	0,00
	2/612090+300000	Kapitaltransfers von Bund, Bundesfonds und Bundeskammern		40.000,00	-40.000,00		
	Darlehen		0,00	0,00	0,00	0,00	0,00
	Finanzierungsleasing		0,00	0,00	0,00	0,00	0,00
	Veräußerung langfristiges Vermögen und sonstiges		0,00	0,00	0,00	0,00	0,00
Finanzierungsergebnis 1612090			0,00	16.300,00	-16.300,00	-16.287,35	-16.287,35
	offene Verbindlichkeiten		0,00				
	offene Forderungen		0,00				

Salden Finanzierungsergebnisse		RA 2022	VA 2022	RA - VA	RA Vorjahre	RA Gesamt
1211060	VS Umbau und Sanierung (2022 bis 2023)					
	Auszahlungen - Investitionen - Mittelverwendung	5.100,00	100.000,00	-94.900,00	0,00	5.100,00
	Einzahlungen - Finanzierung - Mittelherkunft	0,00	100.000,00	-100.000,00	0,00	0,00
		-5.100,00	0,00	-5.100,00	0,00	-5.100,00
	offene Verbindlichkeiten	0,00				
	offene Forderungen	0,00				
1240300	Kindergarten Umbau (2022 bis 2022)					
	Auszahlungen - Investitionen - Mittelverwendung	499.248,26	600.000,00	-100.751,74	0,00	499.248,26
	Einzahlungen - Finanzierung - Mittelherkunft	386.500,00	574.500,00	-188.000,00	0,00	386.500,00
		-112.748,26	-25.500,00	-87.248,26	0,00	-112.748,26
	offene Verbindlichkeiten	0,00				
	offene Forderungen	0,00				
1262010	Sportgelände Erweiterung (2020 bis 2023)					
	Auszahlungen - Investitionen - Mittelverwendung	10.432,53	11.000,00	-567,47	32.479,81	42.912,34
	Einzahlungen - Finanzierung - Mittelherkunft	0,00	12.000,00	-12.000,00	20.000,00	20.000,00
		-10.432,53	1.000,00	-11.432,53	-12.479,81	-22.912,34
	offene Verbindlichkeiten	0,00				
	offene Forderungen	0,00				
1612020	Gehweg Neuerrichtung (2020 bis 2023)					
	Auszahlungen - Investitionen - Mittelverwendung	0,00	0,00	0,00	84.751,90	84.751,90
	Einzahlungen - Finanzierung - Mittelherkunft	0,00	30.000,00	-30.000,00	42.000,00	42.000,00
		0,00	30.000,00	-30.000,00	-42.751,90	-42.751,90
	offene Verbindlichkeiten	0,00				
	offene Forderungen	0,00				
1612080	Sanierung Schloßweg (2021 bis 2024)					
	Auszahlungen - Investitionen - Mittelverwendung	272.492,73	150.000,00	122.492,73	0,00	272.492,73
	Einzahlungen - Finanzierung - Mittelherkunft	155.120,00	150.000,00	5.120,00	0,00	155.120,00
		-117.372,73	0,00	-117.372,73	0,00	-117.372,73
	offene Verbindlichkeiten	0,00				
	offene Forderungen	0,00				

Salden Finanzierungsergebnisse	RA 2022	VA 2022	RA - VA	RA Vorjahre	RA Gesamt
1612090 Sanierung Skarbinweg (2021 bis 2022)					
Auszahlungen - Investitionen - Mittelverwendung	0,00	89.900,00	-89.900,00	30.078,35	30.078,35
Einzahlungen - Finanzierung - Mittelherkunft	0,00	106.200,00	-106.200,00	13.791,00	13.791,00
	0,00	16.300,00	-16.300,00	-16.287,35	-16.287,35
offene Verbindlichkeiten	0,00				
offene Forderungen	0,00				
Saldo Investive Einzelvorhaben	-245.653,52	21.800,00	-267.453,52	-71.519,06	-317.172,58
offene Verbindlichkeiten	0,00				
offene Forderungen	0,00				
Saldo der gesamten Investitionstätigkeit	-245.653,52	21.800,00	-267.453,52	-71.519,06	-317.172,58
offene Verbindlichkeiten	0,00				
offene Forderungen	0,00				

Darstellung Ergebnishaushalt § 1 Abs. 2 (Anlage 1e)

Mittelverwendungs- und aufbringungsgruppen	Gesamthaushalt	Wirtschaftliche Unternehmung	Summe für die Gebietskörperschaft
Erträge	8.153.682,25		8.153.682,25
Personalaufwand	1.468.774,42		1.468.774,42
Sach-, Transfer-, Finanzaufwand	6.015.302,55		6.015.302,55
Nettoergebnis	669.605,28		669.605,28
Entnahme von Haushaltsrücklagen	1.129.000,00		1.129.000,00
Zuweisung an Haushaltsrücklagen	347.137,66		347.137,66
Gewinnvortrag			
Nettoergebnis nach Zuweisung und Entnahmen von Haushaltsrücklagen	1.451.467,62		1.451.467,62

Darstellung Vermögenshaushalt § 1 Abs. 2 (Anlage 1f)

AKTIVA			
Mittelverwendungsgruppen	Gesamthaushalt	Wirtschaftliche Unternehmung	Summe für die Gebietskörperschaft
Immaterielle Vermögenswerte			
Sachanlagen	23.788.144,90		23.788.144,90
Aktive Finanzinstrumente und Beteiligungen	903.184,83		903.184,83
Vorräte			
Forderungen	1.861.725,20		1.861.725,20
Kurzfristiges Finanzvermögen			
Liquide Mittel	2.919.890,63		2.919.890,63
Aktive Rechnungsabgrenzung			
Summe Aktiva	29.472.945,56		29.472.945,56

PASSIVA				
Mittelaufbringungsgruppen		Gesamthaushalt	Wirtschaftliche Unternehmung	Summe für die Gebietskörperschaft
Eigenmittel				
Nettovermögen (Ausgleichsposten)		10.170.988,76		10.170.988,76
Fremdmittel				
Investitionszuschüsse		14.689.703,35		14.689.703,35
Rückstellungen		130.237,64		130.237,64
Finanzschulden, Verbindlichkeiten		4.482.015,81		4.482.015,81
Passive Rechnungsabgrenzungen				
Summe Passiva		29.472.945,56		29.472.945,56

Querschnitt (Anlage 5b)

Bezeichnung	Zuordnung der Aufwands- und Ertragsgruppen	Summe Haushalt	davon A 85 - 89	Summe ohne A 85 - 89	
I. Querschnitt					
Erträge der operativen Gebarung / Einzahlungen aus Abgaben					
10	Einzahlungen aus eigenen Abgaben	Unterklassen 83 bis 85 ohne Gruppen 852, 858 und 859	879.909,31	0,00	879.909,31
11	Erträge aus Ertragsanteilen	Gruppen 858 und 859	3.098.603,56	0,00	3.098.603,56
12	Gebühren für die Benützung von Gemeindevorrichtungen und -anlagen	Gruppe 852	1.037.644,41	1.036.154,41	1.490,00
13	Erträge aus Leistungen	Unterklasse 81 ohne Gruppen 811, 817, 818 und 819	590.459,18	31.123,12	559.336,06
14	Erträge aus Besitz und wirtschaftlicher Tätigkeit	Gruppen 811, 820, 822, 823	137.831,88	105.301,06	32.530,82
15	Transfererträge von Trägern des öffentlichen Rechts	Gruppen 860 bis 863, 888	847.360,27	161.090,89	686.269,38
16	Sonstige Transfererträge	Gruppen 809, 864 bis 868, 880	317.900,17	247.316,13	70.584,04
17	Gewinnentnahmen der Gemeinde von Unternehmungen und marktbestimmten Betrieben der Gemeinde (A 85-89)	Gruppe 869 und 879		0,00	
18	Erträge aus Veräußerungen und sonstige Erträge	Gruppen 814, 815, 824, 827, 828 und 829	148.894,88	54.554,21	94.340,67
19	Summe 1 (Erträge)		7.058.603,66	1.635.539,82	5.423.063,84
Aufwendungen der operativen Gebarung					
20	Personalaufwand	Klasse 5 ohne nicht finanzierungswirksame Konten	1.446.884,94	87.626,00	1.359.258,94
21	Pensionen und sonstige Ruhebezüge	Gruppen 760, 761		0,00	
22	Bezüge der gewählten Organe	Gruppe 721	104.228,04	0,00	104.228,04
23	Gebrauchs- und Verbrauchsgüter, Handelswaren	Klasse 4	175.583,31	54.729,12	120.854,19
24	Verwaltungs- und Betriebsaufwand	Klasse 6 ohne Gruppen 650 bis 655, 657, 658, 680 bis 687, 689, 690, 694 bis 699; Unterklassen 70 bis 72 ohne Gruppen 706 und 721; Gruppe 790	1.908.689,34	940.348,69	968.340,65
25	Zinsen für Finanzschulden	Gruppen 650, 651, 653 und 657	73.446,66	73.446,66	
26	Laufende Transfers an Träger des öffentlichen Rechts	Gruppen 750 bis 754	2.291.527,69	0,00	2.291.527,69
27	Sonstige laufende Transfers	Gruppen 755 bis 757, 759, 764, 768, 780 und 781	216.449,63	2.344,54	214.105,09
28	Gewinnentnahmen der Gemeinde von Unternehmungen und marktbestimmten Betrieben der Gemeinde (A 85-89)	Gruppe 769		0,00	
29	Summe 2 (Aufwendungen)		6.216.809,61	1.158.495,01	5.058.314,60
91	SALDO 1: Ergebnis der operativen Gebarung	Summe 1 minus Summe 2	841.794,05	477.044,81	364.749,24

Bezeichnung	Zuordnung Abgang/Zugang zu den Bestandskonten und der Kapitaltransferkonten	Summe Haushalt	davon A 85 - 89	Summe ohne A 85 - 89
Vermögensgebarung mit Kapitaltransfers ohne Finanztransaktionen				
30	Veräußerung von unbeweglichem Vermögen		0,00	
	Unterklassen 00, 01, 05 und 06; Gruppen 801, 802 und 805 (bei unbeweglichen Kulturgütern)			
31	Veräußerung von beweglichem Vermögen		0,00	
	Unterklassen 02 bis 04; Gruppen 100, 113, 120, 150, 159, 170 und 175; Gruppen 803, 804 und 805 (bei beweglichen Kulturgütern)			
32	Veräußerung von immateriellen Vermögenswerten		0,00	
	Unterklasse 07			
33	Investitionszuschüsse (erhaltene Kapitaltransfers) von Trägern des öffentlichen Rechts	739.703,09	84.646,59	655.056,50
	Gruppen 300 bis 303, 309, 871			
34	Sonstige Investitionszuschüsse (erhaltene Kapitaltransfers)	166.424,84	166.424,84	
	Gruppen 304 bis 308			
39	Summe 3 (Vermögensgebarung mit Kapitaltransfer ohne Finanztransaktionen)	906.127,93	251.071,43	655.056,50
Vermögensgebarung und Kapitaltransfers ohne Finanztransaktionen				
40	Erwerb von unbeweglichem Vermögen	1.914.871,63	264.866,43	1.650.005,20
	Unterklassen 00, 01 und 05; Gruppen 060, 061 und 063			
41	Erwerb von beweglichem Vermögen, Aktivierte Vorräte	60.143,63	7.636,00	52.507,63
	Unterklassen 02 bis 04; Gruppe 062; Gruppen 100, 113, 120, 150, 159, 170 und 175			
42	Erwerb von immateriellen Vermögenswerten		0,00	
	Unterklasse 07			
43	Kapitaltransfers an Träger des öffentlichen Rechts		0,00	
	Gruppen 130 und 135; Gruppen 770 bis 774			
44	Sonstige Kapitaltransfers	31.323,75	0,00	31.323,75
	Gruppen 775 bis 779, 785 und 786			
49	Summe 4 (Vermögensgebarung und Kapitaltransfer ohne Finanztransaktionen)	2.006.339,01	272.502,43	1.733.836,58
92	SALDO 2: Saldo der Vermögensgebarung ohne Finanztransaktionen	-1.100.211,08	-21.431,00	-1.078.780,08
	Summe 3 minus Summe 4			

Bezeichnung	Zuordnung der Gruppen der Finanzierungsrechnung	nur A 85 - 89
Einzahlungen aus Finanztransaktionen		
50 Veräußerung von Beteiligungen und Wertpapieren	Unterklasse 08; Gruppen 223 und 224	0,00
51 Entnahmen aus Zahlungsmittelreserven	Gruppen 293, 294 und 295	0,00
52 Einzahlungen aus der Rückzahlung von Darlehen an Träger des öffentlichen Rechts	Gruppen 240 bis 244	0,00
53 Einzahlungen aus der Rückzahlung von Darlehen an andere und von Bezugsvorschüssen	Gruppen 245 bis 249 und 273	0,00
54 Aufnahme von Finanzschulden von Trägern des öffentlichen Rechts	Gruppen 340 bis 344, 350 bis 354	3.374,90
55 Aufnahme von Finanzschulden von anderen	Unterklasse 32; Gruppen 345 bis 349, 355 bis 357	0,00
58 Ausgleichszahlungen aus Finanzderivaten	Gruppen 821 und 826	0,00
59 Summe 5 (Einzahlungen aus Finanztransaktionen)		3.374,90
Auszahlungen aus Finanztransaktionen		
60 Erwerb von Beteiligungen und Wertpapieren	Unterklasse 08; Gruppen 223 und 224	0,00
61 Zuführung an Zahlungsmittelreserven	Gruppen 293, 294 und 295	0,00
62 Gewährung von Darlehen an Träger des öffentlichen Rechts	Gruppen 240 bis 244	0,00
63 Gewährung von Darlehen an andere und von Bezugsvorschüssen	Gruppen 245 bis 249 und 273	0,00
64 Rückzahlung von Finanzschulden bei Trägern des öffentlichen Rechts	Gruppen 340 bis 344, 350 bis 354	0,00
65 Rückzahlung von Finanzschulden bei anderen	Unterklasse 32; Gruppen 345 bis 349, 355 bis 357	338.457,65
68 Ausgleichszahlungen aus Finanzderivaten	Gruppen 652, 655 und 658	0,00
69 Summe 6 (Auszahlungen aus Finanztransaktionen)		338.457,65
93 SALDO 3: Saldo der Finanztransaktionen	Summe 5 minus Summe 6	-335.082,75
94 SALDO 4:	Summe der Salden 1, 2 und 3	120.531,06
II. Ableitung des Finanzierungssaldos		
70 Jahresergebnis Haushalt ohne A 85 - 89 und ohne Finanztransaktionen	Saldo 1 plus Saldo 2	-714.030,84
71 Überrechnung Jahresergebnis A 85 - 89	Saldo 4 der Spalte "nur A 85 - 89"	120.531,06
95 Finanzierungssaldo ('vorläufiges Maastricht-Ergebnis')		-593.499,78

Nachweis über Transferzahlungen (Anlage 6a)

Haushaltskonto	Bezeichnung Ansatz	Bezeichnung Post	Summe Einzahlungen	Summe Auszahlungen
Transferzahlungen von/an Bund, Bundesfonds, Bundeskammern				
Gesamtsumme Transferzahlungen von/an Bund, Bundesfonds, Bundeskammern			904.347,81	0,00
Summe Kapitaltransfers			0,00	0,00
Summe Laufende Transfers			904.347,81	0,00
2/031001+861100	Raumordnung, Raumplanung, Wettbewerb	Transfers von Ländern, Landesfonds und Landeskammern	20.000,00	
2/031001+864000	Raumordnung, Raumplanung, Wettbewerb	Transfers von Unternehmen (ohne Finanzunternehmen) und andere	36.961,24	
2/163000+864000	Freiwillige Feuerwehren	Laufende Transferzahlungen von Unternehmen	29.978,80	
2/240000+861000	Kindergarten - Grafenstein	Laufende Transferzahlungen	120.762,92	
2/240000+861500	Kindergarten - Grafenstein	Kärntner Kinder - Stipendium	71.161,07	
2/250000+860000	Schülerhorte	Transfers von Bund, Bundesfonds und Bundeskammern Art. 15a B-VG	19.000,00	
2/250000+861000	Schülerhorte	Laufende Transferzahlungen von Ländern und Landesfonds	24.000,00	
2/411000+861400	Maßnahmen der allg. Sozialhilfe	Transfers von Ländern, Landesfonds und Landeskammern K-ZAG	2.104,22	
2/441900+860001	Corona-Krise 2020	Bundes-Zweckzuschuss kommunale Impfkampagne	23.397,00	
2/612000+861200	Gemeindestrassen	Transfers von Ländern, Landesfonds und Landeskammern	2.000,48	
2/612000+868000	Gemeindestrassen	Transferzlg.v.priv. Haushalten	3.065,00	
2/850000+860000	Betriebe der Wasserversorgung	Transfers von Bund, Bundesfonds und Bundeskammern	9.657,91	
2/850000+863000	Betriebe der Wasserversorgung	Lfd. Transferzahlungen von	1.826,52	
2/851000+860000	Betriebe der Abwasserbeseitigung	Transfers von Bund, Bundesfonds und Bundeskammern	149.606,46	
2/940000+861100	Bedarfszuweisungen	Transfers von Ländern, Landesfonds und Landeskammern	100.500,00	
2/940000+861300	Bedarfszuweisungen	Transfers von Ländern, Landesfonds und Landeskammern(BZ Gemeindefinanzausgleich)	164.850,00	
2/941000+860100	Sonstige Finanzzuweisungen nach dem FAG	Finanzzuweisungen des Bundes gemäß § 24 FAG.	22.030,00	
2/945000+860400	Sonstige Zuschüsse des Bundes	Transfers von Bund, Bundesfonds und Bundeskammern Zuschuss Bundespflegefonds	103.446,19	
Transferzahlungen von/an Länder, Landesfonds, Landeskammern				
Gesamtsumme Transferzahlungen von/an Länder, Landesfonds, Landeskammern			13.017,50	0,00
Summe Kapitaltransfers			0,00	0,00
Summe Laufende Transfers			13.017,50	0,00
2/163000+861100	Freiwillige Feuerwehren	Transfers von Ländern, Landesfonds und Landeskammern	13.017,50	
Transferzahlungen von/an Gemeinden, Gemeindeverbände, Gemeindefonds				
Gesamtsumme Transferzahlungen von/an Gemeinden, Gemeindeverbände, Gemeindefonds			0,00	0,00
Summe Kapitaltransfers			0,00	0,00
Summe Laufende Transfers			0,00	0,00

Haushaltskonto	Bezeichnung Ansatz	Bezeichnung Post	Summe Einzahlungen	Summe Auszahlungen
Transferzahlungen von/an Sozialversicherungsträger				
	Gesamtsumme Transferzahlungen von/an Sozialversicherungsträger		0,00	0,00
	Summe Kapitaltransfers		0,00	0,00
	Summe Laufende Transfers		0,00	0,00
Transferzahlungen von/an sonst. Träger des öffentlichen Rechts				
	Gesamtsumme Transferzahlungen von/an sonst. Träger des öffentlichen Rechts		0,00	0,00
	Summe Kapitaltransfers		0,00	0,00
	Summe Laufende Transfers		0,00	0,00
	Gesamtsumme		917.365,31	0,00

Nachweis über Haushaltsrücklagen und
Zahlungsmittelreserven (Anlage 6b)

Haushaltsrücklagen Nr.	Verwendungszweck	Rücklagenstand			Zahlungsmittelreserven			
		31.12.2021	Zuführungen	Entnahmen	31.12.2022	31.12.2021	31.12.2022	Konto-/Sparbuchnummer
8/9990934/00002	Fremdenverkehrsförderung	66.352,96	49,77		66.402,73	66.352,96	66.402,73	ZW RL2 294010
8/9990934/00003	Bauhofrücklage	23.492,47	6.014,00		29.506,47	16.380,56	29.506,47	ZW RL3 294020
8/9990934/00004	Lehrerwohnhaus	191.936,85	24.126,48		216.063,33	157.533,87	216.063,33	ZW RL4 294030
8/9990934/00005	Jagdpacht Rücklage	43.422,27	460,60		43.882,87	43.422,27	43.882,87	ZW RL6 294040
8/9990934/00006	Müllabfuhr Rücklage	94.353,36	43.260,83		137.614,19	61.592,71	119.407,47	ZW RL7 294050
8/9990934/00007	WVA Rücklage	558.103,60	385,23	100.000,00	458.488,83	500.280,90	458.488,83	ZW RL8 294060
8/9990934/00008	Gendarmeriegebäude Rücklage	132.123,10	32.091,57		164.214,67	118.929,08	164.214,67	ZW RL9 294070
8/9990934/00009	Gewerbeförderung Rücklage	88.548,77	66,42		88.615,19	88.548,77	88.615,19	ZW RL10 294080
8/9990934/00010	Bestattung Rücklage	35.181,24	13.630,36		48.811,60	48.762,83	48.811,60	ZW RL11 294090
8/9990934/00011	ABA Rücklage	968.041,46	226.802,27	850.000,00	344.843,73	820.506,21	344.843,73	ZW RL12 294100
8/9990934/00012	Wegerhaltung Rücklage	322.060,30	178,60	39.000,00	283.238,90	322.060,30	283.238,90	ZW RL13 294110
8/9990934/00013	FF-Rücklage	41.805,03	31,35		41.836,38	41.805,03	41.836,38	ZW RL14 294120
8/9990934/00014	Denkmalerhaltung	17.975,53	13,48		17.989,01	17.975,53	17.989,01	ZW RL1 294000
	Zweckgebundene Haushaltsrücklagen	2.583.396,94	347.110,96	989.000,00	1.941.507,90	2.304.151,02	1.923.301,18	
8/9990935/00001	Allgemeine Rücklage	35.594,79	26,70		35.621,49	35.594,79	35.621,49	ZW RL5 295000
	Allgemeine Haushaltsrücklagen	35.594,79	26,70	0,00	35.621,49	35.594,79	35.621,49	
	Gesamtsummen	2.618.991,73	347.137,66	989.000,00	1.977.129,39	2.339.745,81	1.958.922,67	

Nachweis über Innere Darlehen

Haushaltsrücklagen Nr.	Verwendungszweck	Rücklagenstand 31.12.2021	Zuführungen	Entnahmen	Rücklagenstand 31.12.2022
8/9990936/00012	Inneres Darlehen zur Liquiditätsstärkung aus Rücklage ABA	200.000,00		100.000,00	100.000,00
8/9990936/00013	Inneres Darlehen zur Liquiditätsstärkung aus RL ABA vor 2019	40.000,00		40.000,00	0,00
	Gesamtsummen	240.000,00	0,00	140.000,00	100.000,00

Einzelnachweis über Finanzschulden und Schuldendienst
(Anlage 6c)

Kontonummer Darlehensnr.	Ansatz	Darlehensgeber/Staat Aktenzahl	Verwendungszweck Genehmigungsdatum/-vermerk	Beschluss- Datum	Zinssatz	Währung	Laufzeit
1. Darlehen für Investitionszwecke							
1.1. ... von Trägern des öffentlichen Rechts							
1.1.1. ... von Bund, Bundesfonds, Bundeskammern							
1.1.2. ... von Ländern, Landesfonds, Landeskammern							
3 1	851000	Amt der Kärntner Landesregierung Abt. 18 K-WWF/AT A000554	Darlehen ABA BA02 24.10.2007/18-W504/5/2007	Betriebe der Abwasserbeseitigung	1,000%	EUR	01.01.2001 - nieder verzin:31.12.2036
3 2	851000	Amt der Kärntner Landesregierung Abt. 18 K-WWF/AT A100156	ABA BA03 24.10.2007/18W-504/6/2007	Betriebe der Abwasserbeseitigung	1,000%	EUR	01.01.2002 - nieder verzin:31.12.2037
3 3	851000	Amt der Kärntner Landesregierung Abt. 18 K-WWF/AT A200233	Darlehen ABA BA04 10.08.2006/18W-504/7/2007	Betriebe der Abwasserbeseitigung	0,000%	EUR	01.01.2003 - nieder verzin:31.12.2038
3 4	851000	Amt der Kärntner Landesregierung Abt. 18 K-WWF/AT A301548	Darlehen ABA BA05 12.03.2008/K-WWF-504/5/2008	Betriebe der Abwasserbeseitigung	1,000%	EUR	01.01.2005 - nieder verzin:31.12.2039
3 5	851000	Amt der Kärntner Landesregierung Abt. 18 K-WWF/AT A401814	Darlehen ABA BA06 25.09.2008/K-WWF-504/12/2008	Betriebe der Abwasserbeseitigung	1,000%	EUR	01.01.2005 - nieder verzin:31.12.2040
3 6	851000	Amt der Kärntner Landesregierung Abt. 18 K-WWF/AT A401625	Darlehen ABA BA09 12.03.2008/K-WWF-504/6/2008	Betriebe der Abwasserbeseitigung	1,000%	EUR	01.01.2005 - nieder verzin:31.12.2040
3 7	851000	Amt der Kärntner Landesregierung Abt. 18 K-WWF/AT A300331	Darlehen ABA BA08 12.03.2007/18W-504/9/2007	Betriebe der Abwasserbeseitigung	1,000%	EUR	01.01.2004 - nieder verzin:31.12.2037
3 8	851000	Amt der Kärntner Landesregierung Abt. 18 K-WWF/AT A100709	Darlehen ABA BA07 24.10.2007/18W-504/8/2007	Betriebe der Abwasserbeseitigung	1,000%	EUR	01.01.2002 - nieder verzin:31.12.2036
3 9	851000	Amt der Kärntner Landesregierung Abt. 18 K-WWF/AT B400170	Darlehen ABA BA92	ABA BA92	1,000%	EUR	01.04.2014 - FIX verzinst 31.03.2039
3 10	850000	Amt der Kärntner Landesregierung Abt. 18 K-WWF/AT 8-SWW-293/2/2015	WVA BA6 05.11.2013/A03-KL25-102/1-2013	WVA BA6	1,000%	EUR	01.01.2006 - 01.01.2039
1.1.3. ... von Gemeinden, Gemeindeverbänden, Gemeindefonds							
1.1.4. ... von Sozialversicherungsträgern							
1.1.5. ... von sonstigen Trägern des öffentlichen Rechts							
1.2. ... von Beteiligungen der Gebietskörperschaft (ohne Finanzunternehmungen)							

Kontonummer Darlehensnr.	Darlehenshöhe Gesamt	Buchwert 31.12.2021	Zugang	Tilgung	Zinsen	Summe Schuldendienst	Schuldendienst- ersätze	Buchwert 31.12.2022	Kursgewinn/ -verlust	Buchwert inkl. KG/KV	Netto Schuldendienst
3 1	562.092,00	562.092,00						562.092,00		562.092,00	
3 2	372.714,00	372.714,00						372.714,00		372.714,00	
3 3		335.521,00						335.521,00		335.521,00	
3 4	204.820,00	239.335,44	2.393,36		2.393,36	2.393,36		241.728,80		241.728,80	2.393,36
3 5	48.426,00	56.182,19	561,82		561,82	561,82		56.744,01		56.744,01	561,82
3 6	11.722,00	13.687,53	136,87		136,87	136,87		13.824,40		13.824,40	136,87
3 7	25.641,00	25.641,00						25.641,00		25.641,00	
3 8	29.165,00	29.165,00						29.165,00		29.165,00	
3 9	12.890,00	13.783,55	137,84		137,84	137,84		13.921,39		13.921,39	137,84
3 10	12.388,00	14.501,77	145,01		145,01	145,01		14.646,78		14.646,78	145,01

Kontonummer Darlehensnr.	Ansatz	Darlehensgeber/Staat Aktenzahl	Verwendungszweck Genehmigungsdatum/-vermerk	Beschluss- Datum	Zinssatz	Währung	Laufzeit
1.3. ... von Unternehmen (ohne Beteiligungen und ohne Finanzunternehmen)							
1.4. ... von Finanzunternehmen							
1.4.1. ... von Finanzunternehmen im Inland							
23 14	851000	Austrian Anadi Bank/AT 789.860.017 BA 04	ABA Grafenstein BA 04 15.05.2003/3-KL25-26/1-2003	09.04.2003 Betriebe der Abwasserbeseitigung	3,931%	EUR	01.01.2007 - normal verzir 31.12.2028
23 15	851000	Austrian Anadi Bank/AT 789.927.014 BA 05	ABA Grafenstein BA 05 27.09.2004/3-KL25-36/1-2006	03.06.2004 Betriebe der Abwasserbeseitigung	3,941%	EUR	01.01.2007 - normal verzir 31.12.2029
24 11	851000	Bank Austria/AT 400186441 BA 01	ABA Grafenstein BA 01	05.05.2000 Betriebe der Abwasserbeseitigung	1,650%	EUR	01.01.2002 - normal verzir 31.12.2027
24 12	851000	Bank Austria/AT 400186458 BA 02	ABA Grafenstein BA 02	05.05.2000 Betriebe der Abwasserbeseitigung	1,350%	EUR	01.01.2002 - normal verzir 31.12.2027
24 13	851000	Bank Austria/AT 400186995 BA 03	ABA Grafenstein BA 03 15.05.2002/3-KL25-24/1-2002	20.12.2001 Betriebe der Abwasserbeseitigung	5,330%	EUR	01.01.2005 - normal verzir 31.12.2029
24 17	850000	Bank Austria/AT 10004509922	WVA Versorgungssicherheit 05.11.2013/A03-KL25-102/2-2013	08.10.2013 Betriebe der Wasserversorgung	1,137%	EUR	01.01.2014 - normal verzir 31.12.2038
25 15	851000	Kärntner Sparkasse AG/AT 006.221.785 BA 06	ABA Grafenstein BA 06 03.06.2005/3-KL25-43/1-2005	11.03.2005 Betriebe der Abwasserbeseitigung	2,328%	EUR	01.01.2010 - EURIBOR 31.12.2034
6110 2000003	850000	Austrian Anadi Bank WVA BA05/AT KontoNr. Hypo789747016	BA05 Tainacherfeld, Darlehen Wasserversorgung, 09.07.1996; ZI.004-1/27 20.05.1997/3-Gem-25/12/5/97	09.07.1996 Betriebe der Wasserversorgung	5,650%	EUR	01.01.1997 - normal verzir 31.12.2022
1.4.2. ... von Finanzunternehmen im Ausland							
1.5. ... von Sonstigen							
Zwischensumme							
2. Finanzschulden für den laufenden Aufwand							
2.1. ... von Trägern des öffentlichen Rechts							
2.1.1. ... von Bund, Bundesfonds, Bundeskammern							
2.1.2. ... von Ländern, Landesfonds, Landeskammern							

Kontonummer Darlehensnr.	Darlehenshöhe Gesamt	Buchwert 31.12.2021	Zugang	Tilgung	Zinsen	Summe Schuldendienst	Schuldendienst- ersätze	Buchwert 31.12.2022	Kursgewinn/ -verlust	Buchwert inkl. KG/KV	Netto Schuldendienst
23 14	700.000,00	285.293,40		39.091,60	12.794,40	51.886,00		246.201,80		246.201,80	51.886,00
23 15	577.000,00	259.015,88		29.992,93	11.705,07	41.698,00		229.022,95		229.022,95	41.698,00
24 11	1.024.686,96	326.664,23		57.218,84	5.154,90	62.373,74		269.445,39		269.445,39	62.373,74
24 12	1.622.057,66	525.392,83		92.657,00	6.781,14	99.438,14		432.735,83		432.735,83	99.438,14
24 13	1.121.341,83	526.518,83		54.352,20	27.348,74	81.700,94		472.166,63		472.166,63	81.700,94
24 17	781.000,00	544.662,27		30.399,57	3.472,29	33.871,86		514.262,70		514.262,70	33.871,86
25 15	403.653,07	217.791,28		16.340,36	2.355,58	18.695,94		201.450,92		201.450,92	18.695,94
6110 2000003	289.019,86	18.405,15		18.405,15	459,64	18.864,79					18.864,79
		4.366.367,35	3.374,90	338.457,65	73.446,66	411.904,31	0,00	4.031.284,60	0,00	4.031.284,60	411.904,31

Kontonummer Darlehensnr.	Ansatz	Darlehensgeber/Staat Aktenzahl	Verwendungszweck Genehmigungsdatum/-vermerk	Beschluss- Datum	Zinssatz Zinsindikator	Währung	Laufzeit
2.1.3.			... von Gemeinden, Gemeindeverbänden, Gemeindefonds				
2.1.4.			... von Sozialversicherungsträgern				
2.1.5.			... von sonstigen Trägern des öffentlichen Rechts				
2.2.			... von Beteiligungen der Gebietskörperschaft (ohne Finanzunternehmungen)				
2.3.			... von Unternehmen (ohne Beteiligungen und ohne Finanzunternehmungen)				
2.4.			... von Finanzunternehmen				
2.4.1.			... von Finanzunternehmen im Inland				
2.4.2.			... von Finanzunternehmen im Ausland				
2.5.			... von Sonstigen				

Zwischensumme**SUMME (1 und 2)**

Davon ohne A85-89

Davon A85-89

Kontonummer Darlehensnr.	Darlehenshöhe Gesamt	Buchwert 31.12.2021	Zugang	Tilgung	Zinsen	Summe Schuldendienst	Schuldendienst- ersätze	Buchwert 31.12.2022	Kursgewinn/ -verlust	Buchwert inkl. KG/KV	Netto Schuldendienst
		0,00	0,00	0,00	0,00	0,00	0,00	0,00	0,00	0,00	0,00
		4.366.367,35	3.374,90	338.457,65	73.446,66	411.904,31	0,00	4.031.284,60	0,00	4.031.284,60	411.904,31
		0,00	0,00	0,00	0,00	0,00	0,00	0,00	0,00	0,00	0,00
		4.366.367,35	3.374,90	338.457,65	73.446,66	411.904,31	0,00	4.031.284,60	0,00	4.031.284,60	411.904,31

Einzelnachweis über Finanzschulden gemäß § 32 Abs. 3
(Anlage 6d)

Darlehen/Darlehensgeber Verwendung/Staat Aktenzahl	Laufzeit Währung/Zinssatz Ansatz	Darlehenshöhe Gesamt	Buchwert 31.12.2021	Zugang	Tilgung	Zinsen	Summe Schulden- dienst	Schulden- dienst Ersätze	Kurs Gewinn/ -Verlust	Buchwert inkl. KG/KV 31.12.2022	Netto Schulden- dienst
Summe			0,00	0,00	0,00	0,00	0,00	0,00	0,00	0,00	0,00

Nachweis über hausinterne Vergütungen (Anlage 6f)

Gruppenebene		Erträge	Aufwendungen
0	Vertretungskörper und allgemeine Verwaltung	0,00	12.763,40
1	Öffentliche Ordnung und Sicherheit	0,00	3.241,20
2	Unterricht, Erziehung, Sport und Wissenschaft	0,00	47.343,91
3	Kunst, Kultur und Kultus	0,00	13.887,46
4	Soziale Wohlfahrt und Wohnbauförderung	0,00	8.241,39
5	Gesundheit	0,00	0,00
6	Straßen- und Wasserbau, Verkehr	0,00	43.404,15
7	Wirtschaftsförderung	0,00	8.595,76
8	Dienstleistungen	253.901,06	116.149,53
9	Finanzwirtschaft	0,00	0,00
Summe		253.901,06	253.626,80
Nicht voranschlagswirksame Gebarung		Mittelaufbringung	Mittelverwendung
270	Finanzamt Vorsteuerbeträge (nicht voranschlagswirksame Gebarung)	0,00	666,12
360	Umsatzsteuer (nicht voranschlagswirksame Gebarung)	1.127,52	0,00
Summe		1.127,52	666,12

Anlagenspiegel nach Ansatz (Anlage 6g)

MVAG	Ansatz	Bezeichnung	Anschaffungskosten kum. 31.12.2021	kumulierte Abschreibung	Buchwert 31.12.2021	Zugänge/ + Umbuchungen -	Abgänge/ -	Wertaufholung+/ Wertminderung-	Abschreibung	Buchwert 31.12.2022
1021	Grundstücke, Grundstückseinrichtungen und Infrastruktur		25.480.193,15	13.848.613,32	11.631.579,83	1.136.890,65	0,00	0,00	676.443,52	12.092.026,96
	010000	Zentralamt	77.668,00	0,00	77.668,00					77.668,00
	211000	Volksschulen	578.864,00	0,00	578.864,00					578.864,00
	240000	Kindergarten - Grafenstein	135.795,00	0,00	135.795,00					135.795,00
	262000	Sportplätze	800.467,19	44.205,17	756.262,02	2.695,35			11.672,13	747.285,24
	362000	Denkmalpflege	408,00	0,00	408,00					408,00
	612000	Gemeindestrassen	20.841.333,58	12.292.999,89	8.548.333,69	272.492,73			594.256,58	8.226.569,84
	789000	Sonstige Einrichtungen und Maßnahmen	0,00	0,00		861.702,57				861.702,57
	816000	Öffentliche Beleuchtung	2.255.824,68	1.511.408,26	744.416,42				70.514,81	673.901,61
	840000	Grundbesitz	125.338,50	0,00	125.338,50					125.338,50
	846100	Wohn- und Geschäftsgebäude Raiba	43.890,00	0,00	43.890,00					43.890,00
	850000	Betriebe der Wasserversorgung	39.715,20	0,00	39.715,20					39.715,20
	851000	Betriebe der Abwasserbeseitigung	168.504,00	0,00	168.504,00					168.504,00
	852000	Betriebe der Müllbeseitigung	299.700,00	0,00	299.700,00					299.700,00
	853000	Betriebe für die Errichtung u. Verw von Wohn-	100.925,00	0,00	100.925,00					100.925,00
	888000	Bestattungsunternehmen	11.760,00	0,00	11.760,00					11.760,00
1022	Gebäude und Bauten		7.024.667,24	3.312.556,57	3.712.110,67	504.348,26	0,00	0,00	154.130,51	4.062.328,42
	010000	Zentralamt	403.876,53	274.636,04	129.240,49				8.077,53	121.162,96
	211000	Volksschulen	2.660.736,99	1.297.353,44	1.363.383,55	5.100,00			52.537,83	1.315.945,72
	240000	Kindergarten - Grafenstein	992.787,21	496.393,59	496.393,62	499.248,26			32.915,64	962.726,24
	262000	Sportplätze	550.555,31	64.788,62	485.766,69				11.011,10	474.755,59
	320000	Musikschulen	610.295,16	268.529,86	341.765,30				12.205,90	329.559,40
	820000	Wirtschaftshöfe	100.092,77	78.072,37	22.020,40				2.001,85	20.018,55
	846100	Wohn- und Geschäftsgebäude Raiba	267.666,35	165.953,14	101.713,21				5.353,33	96.359,88
	850000	Betriebe der Wasserversorgung	236.890,92	174.925,39	61.965,53				6.885,05	55.080,48
	851000	Betriebe der Abwasserbeseitigung	245.282,73	98.113,08	147.169,65				4.905,66	142.263,99
	852000	Betriebe der Müllbeseitigung	110.270,62	59.546,13	50.724,49				2.205,41	48.519,08
	853000	Betriebe für die Errichtung u. Verw von Wohn-	609.925,59	170.779,16	439.146,43				12.198,51	426.947,92
	853100	Gendarmeriegebäude	191.635,00	118.813,69	72.821,31				3.832,70	68.988,61
	888000	Bestattungsunternehmen	44.652,06	44.652,06						
1023	Wasser- und Abwasserbauten und -anlagen		11.285.218,83	4.773.665,03	6.511.553,80	0,00	0,00	0,00	266.591,39	6.244.962,41
	850000	Betriebe der Wasserversorgung	3.342.755,93	1.709.908,17	1.632.847,76				96.947,71	1.535.900,05
	851000	Betriebe der Abwasserbeseitigung	7.942.462,90	3.063.756,86	4.878.706,04				169.643,68	4.709.062,36
1024	Sonderanlagen		351.439,22	30.321,84	321.117,38	268.781,26	0,00	0,00	12.714,63	577.184,01
	262000	Sportplätze	20.848,17	13.898,77	6.949,40				631,76	6.317,64
	262010	Sportstätte Erweiterung	27.542,25	2.348,37	25.193,88	1.031,81			1.853,91	24.371,78
	612000	Gemeindestrassen	106.297,75	3.490,85	102.806,90				3.262,64	99.544,26
	612030	Radweg Sanierung Brücke	55.977,62	0,00	55.977,62					55.977,62
	640000	Einrichtungen und Maßnahmen nach der Stvc	2.384,88	238,49	2.146,39	2.883,02			255,09	4.774,32

MVAG	Ansatz	Bezeichnung	Anschaffungskosten kum. 31.12.2021	kumulierte Abschreibung	Buchwert 31.12.2021	Zugänge/ + Umbuchungen -	Abgänge/ -	Wertaufholung+/ Wertminderung-	Abschreibung	Buchwert 31.12.2022
	815000	Park- und Gartenanlagen, Kinderspielpl.	5.369,03	4.830,46	538,57				538,57	
	816080	Öffentliche Beleuchtung Erweiterung	66.944,38	0,00	66.944,38					66.944,38
	850000	Betriebe der Wasserversorgung	150,66	12,06	138,60				6,03	132,57
	850010	WVA Sanierung Hochbehälter - Steilhang	0,00	0,00		264.866,43			4.013,13	260.853,30
	852000	Betriebe der Müllbeseitigung	19.558,06	1.595,06	17.963,00				748,46	17.214,54
	888000	Bestattungsunternehmen	35.258,00	3.739,47	31.518,53				1.068,42	30.450,11
	899010	Gewerbepark	11.108,42	168,31	10.940,11				336,62	10.603,49
1025	Technische Anlagen, Fahrzeuge und Maschinen		1.330.114,21	661.907,34	668.206,87	36.924,50	0,00	0,00	63.674,61	641.456,76
	163000	Freiwillige Feuerwehren	888.603,54	361.937,08	526.666,46	6.732,50			23.402,34	509.996,62
	180000	Zivilschutz	0,00	0,00		29.712,00			1.485,60	28.226,40
	262000	Sportplätze	15.220,24	15.220,24						
	742000	Produktionsförderung	6.908,00	3.454,00	3.454,00				863,50	2.590,50
	820000	Wirtschaftshöfe	249.994,28	166.466,04	83.528,24	480,00			25.673,82	58.334,42
	850000	Betriebe der Wasserversorgung	8.212,04	7.700,84	511,20				127,80	383,40
	851000	Betriebe der Abwasserbeseitigung	20.465,64	20.465,64						
	852000	Betriebe der Müllbeseitigung	21.869,26	17.495,41	4.373,85				2.186,93	2.186,92
	888000	Bestattungsunternehmen	118.841,21	69.168,09	49.673,12				9.934,62	39.738,50
1026	Amts-, Betriebs- und Geschäftsausstattung		798.870,86	616.255,64	182.615,22	28.070,59	0,00	0,00	40.499,47	170.186,34
	010000	Zentralamt	89.009,85	60.713,05	28.296,80	14.167,13			10.853,36	31.610,57
	163000	Freiwillige Feuerwehren	223.535,95	178.705,68	44.830,27				13.755,70	31.074,57
	211000	Volksschulen	175.573,50	157.111,93	18.461,57	1.416,00			849,47	19.028,10
	240000	Kindergarten - Grafenstein	146.327,38	110.092,38	36.235,00				5.710,35	30.524,65
	250000	Schülerhorte	22.663,49	22.230,94	432,55				216,28	216,27
	262000	Sportplätze	74.746,95	50.746,95	24.000,00	4.851,46			4.661,80	24.189,66
	320000	Musikschulen	3.298,84	2.277,54	1.021,30				145,90	875,40
	612000	Gemeindestrassen	21.909,56	10.224,47	11.685,09				1.460,64	10.224,45
	850000	Betriebe der Wasserversorgung	10.275,03	9.403,65	871,38	3.167,00			484,13	3.554,25
	852000	Betriebe der Müllbeseitigung	2.581,78	2.058,81	522,97				133,09	389,88
	888000	Bestattungsunternehmen	28.948,53	12.690,24	16.258,29	4.469,00			2.228,75	18.498,54
		Summe Aktiva	46.270.503,51	23.243.319,74	23.027.183,77	1.975.015,26	0,00	0,00	1.214.054,13	23.788.144,90

MVAG	Ansatz	Bezeichnung	Anschaffungskosten kum. 31.12.2021	kumulierte Abschreibung	Buchwert 31.12.2021	Zugänge/ + Umbuchungen	Abgänge/ -	Wertaufholung+/ Wertminderung-	Abschreibung	Buchwert 31.12.2022
1311	Investitionszuschüsse von Trägern öffentlichen Rechts		-13.630.673,41	-7.831.997,04	-5.798.676,37	0,00	7.784.151,95	0,00	-950.778,35	-12.632.049,97
	010000	Zentralamt	4.786,42	77,07	4.709,35		14.043,70		-3.486,45	-5.847,90
	163000	Freiwillige Feuerwehren	-210.126,16	-10.974,39	-199.151,77		6.732,50		-8.716,82	-197.167,45
	211000	Volksschulen	0,00	0,00			2.626.000,00		-105.040,00	-2.520.960,00
	240000	Kindergarten - Grafenstein	-390.150,00	-54.748,28	-335.401,72		386.500,00		-22.274,82	-699.626,90
	262000	Sportplätze	-573.908,15	-98.041,64	-475.866,51		82.500,00		-30.245,19	-528.121,32
	262010	Sportstätte Erweiterung	-28.000,00	-1.000,00	-27.000,00				-1.562,50	-25.437,50
	320000	Musikschulen	-300.000,00	-132.000,00	-168.000,00		310.000,00		-17.071,43	-460.928,57
	612000	Gemeindestrassen	-9.552.189,79	-5.915.412,37	-3.636.777,42		4.287.324,00		-656.940,02	-7.267.161,40
	816000	Öffentliche Beleuchtung	-2.092.764,30	-1.404.416,51	-688.347,79		68.391,58		-78.288,64	-678.450,73
	816080	Öffentliche Beleuchtung Erweiterung	-50.000,00	0,00	-50.000,00					-50.000,00
	820000	Wirtschaftshöfe	-206.791,09	-133.360,73	-73.430,36				-22.226,80	-51.203,56
	850000	Betriebe der Wasserversorgung	-5.900,00	-5.900,00						
	850010	WVA Sanierung Hochbehälter - Steilhang	-77.500,00	0,00	-77.500,00					-77.500,00
	852000	Betriebe der Müllbeseitigung	-139.626,34	-75.408,00	-64.218,34				-4.601,92	-59.616,42
	888000	Bestattungsunternehmen	-8.504,00	-812,19	-7.691,81		2.660,17		-323,76	-10.028,22
1313	Investitionszuschüsse von übrigen		-3.597.307,12	-1.528.576,96	-2.068.730,16	0,00	115.733,72	0,00	-126.810,50	-2.057.653,38
	163000	Freiwillige Feuerwehren	-563.518,84	-273.275,35	-290.243,49				-25.537,15	-264.706,34
	612000	Gemeindestrassen	-2.760.792,77	-1.250.472,07	-1.510.320,70				-93.795,46	-1.416.525,24
	850000	Betriebe der Wasserversorgung	-136.346,36	-2.758,72	-133.587,64		29.644,41		-3.228,96	-160.003,09
	851000	Betriebe der Abwasserbeseitigung	-134.217,15	-1.947,22	-132.269,93		74.980,89		-3.999,67	-203.251,15
	888000	Bestattungsunternehmen	-2.432,00	-123,60	-2.308,40				-75,69	-2.232,71
	899010	Gewerbepark	0,00	0,00			11.108,42		-173,57	-10.934,85
		Summe Passiva	-17.227.980,53	-9.360.574,00	-7.867.406,53	0,00	7.899.885,67	0,00	-1.077.588,85	-14.689.703,35
		Saldo Aktiva/Passiva	29.042.522,98	13.882.745,74	15.159.777,24	1.975.015,26	7.899.885,67	0,00	136.465,28	9.098.441,55

Liste der nicht bewerteten Kulturgüter (Anlage 6h)

Art	Bezeichnung	Standort	Anzahl (bei Sammlungen)
------------	--------------------	-----------------	--------------------------------

Leasingspiegel (Anlage 6i)

Finanzierungsleasing

Ansatz- oder Projektbezeichnung	Anschaffungskosten	Buchwert 31.12.2021	Buchwert 31.12.2022	Summe ausstehender Mindestleasing- zahlungen	Laufzeit	Restlaufzeit in Jahren
Summe	0,00	0,00	0,00	0,00		

Wirtschaftliche Unternehmungen, Betriebe, betriebsähnliche Einrichtungen gem. § 1 Abs. 2

Summe	0,00	0,00	0,00	0,00		
-------	------	------	------	------	--	--

Operating Leasing

Ansatz- oder Projektbezeichnung	Laufzeit Grundmietzeit in Jahren	Gesamtkosten	Einmalkautio	Leasingentgelt (ohne laufender Kautio)	Laufende Kautio	Restlaufzeit in Jahren	Kumulierte Restzahlungen
Summe		0,00	0,00	0,00	0,00		0,00

Wirtschaftliche Unternehmungen, Betriebe, betriebsähnliche Einrichtungen gem. § 1 Abs. 2

Summe		0,00	0,00	0,00	0,00		0,00
-------	--	------	------	------	------	--	------

Nachweis über unmittelbare Beteiligungen
der Gebietskörperschaft (Anlage 6j)

Grafensteiner Kommunalinfrastruktur GmbH.

Name der Einheit	Grafensteiner Kommunalinfrastruktur GmbH.
Firmenbuch-Nr.	330165m
Beteiligungsart	Verbunden
Stamm-/Grundkapital	35.000,00
Anteil der Gebietskörperschaft in %	100,000
Buchwert der Beteiligung(t)	0,00
Geschäftsjahr	
Eigenkapital / geschätztes Nettovermögen 31.12.2021	804.196,00
Eigenkapital / geschätztes Nettovermögen 31.12.2022	903.185,00
Bilanzsumme	0,00
Finanzverbindlichkeiten	0,00
Jahresüberschuss/Jahresfehlbetrag	-139.333,00
Gewinnausschüttungen an die Gebietskörperschaft	0,00
Klassifikation gem. ESVG	Privat kontrollierte nichtfinanzielle Kapitalgesellschaften (Inland)
Konzernabschluss	Nein

Nachweis über mittelbare Beteiligungen
der Gebietskörperschaft (Anlage 6k)

Nachweis über aktive Finanzinstrumente (Anlage 6m)

Kategorie	Buchwert Stand 31.12.2022	Wechselkurs- differenzen	beizulegender Zeitwert	durchschn. Nominal- verzinsung in %	durchschnittliche Rendite in %	durchschnittliche RLZ in Jahren
bis zur Endfälligkeit gehalten	0,00					
in heimischer Währung	0,00					
in fremder Währung	0,00					
zur Veräußerung verfügbar	0,00					
in heimischer Währung	0,00					
in fremder Währung	0,00					
Partizipations- und Hybridkapital	0,00					
Partizipationskapital	0,00					
Hybridkapital	0,00					
Summe	0,00					

Einzelnachweis über aktive Finanzinstrumente (Anlage 6n)

Wertpapierbezeichnung	Währung	Stand bei Anschaffung in Euro	Buchwert 31.12.2021 in Euro	Zugang in Euro	Abgang in Euro	Buchwert 31.12.2022 in Euro	Wechsel- kurs bei Anschaffung	Wechsel- kurs 31.12.2021	Wechsel- kurs 31.12.2022	Buchwert bei Anschaffung in Fremdwährung	Buchwert 31.12.2021 in Fremdwährung	Stand 31.12.2022 in Fremdwährung
bis zur Endfälligkeit gehalten		0,00	0,00	0,00	0,00	0,00						
in heimischer Währung		0,00	0,00	0,00	0,00	0,00						
in fremder Währung		0,00	0,00	0,00	0,00	0,00						
zur Veräußerung verfügbar		0,00	0,00	0,00	0,00	0,00						
in heimischer Währung		0,00	0,00	0,00	0,00	0,00						
in fremder Währung		0,00	0,00	0,00	0,00	0,00						
Partizipations- und Hybridkapital		0,00	0,00	0,00	0,00	0,00						
Partizipationskapital		0,00	0,00	0,00	0,00	0,00						
Hybridkapital		0,00	0,00	0,00	0,00	0,00						
Summe		0,00	0,00	0,00	0,00	0,00						

Rückstellungsspiegel (Anlage 6q)

Rückstellung	Stand 31.12.2021	Dotierungen (+)	Verbrauch (-)	Auflösung (-)	Stand 31.12.2022
Kurzfristig	97.716,26	12.389,48	0,00	4.868,10	105.237,64
Rückstellungen für Prozesskosten					
Rückstellungen für nicht konsumierte Urlaube	97.716,26	12.389,48		4.868,10	105.237,64
Rückstellungen für ausstehende Rechnungen					
Sonstige kurzfristige Rückstellungen					
Langfristig	15.500,00	9.500,00	0,00	0,00	25.000,00
Rückstellungen für Abfertigungen	5.800,00	4.000,00			9.800,00
Rückstellungen für Jubiläumszuwendungen	9.700,00	5.500,00			15.200,00
Rückstellungen für Haftungen					
Rückstellungen für Sanierung von Altlasten					
Rückstellungen für Pensionen (Säule I)					
Sonstige langfristige Rückstellungen					
Gesamtsumme	113.216,26	21.889,48	0,00	4.868,10	130.237,64

Haftungsnachweis (Anlage 6r)

Teil A - Haftungspositionen relevant iSd Art. 15a Vereinbarung HOG

Bezeichnung der/des Haftungsnehmerin/s oder einer Gruppe gleichartiger Haftungen	Haftungsrahmen	Stand 31.12.2021	Zugänge (+)	Abgänge (-)	Stand 31.12.2022	davon Umklassifizierungen
Untergruppe 1 - Haftungen für Kredit- und Finanzinstitute						
Zwischensumme - Untergruppe 1	0,00	0,00	0,00	0,00	0,00	
Untergruppe 2 - Grundbücherlich besicherte Haftungen von Wohnbau-Darlehen						
Zwischensumme - Untergruppe 2	0,00	0,00	0,00	0,00	0,00	
Untergruppe 3 - Sonstige Wirtschaftshaftungen						
Zwischensumme - Untergruppe 3	0,00	0,00	0,00	0,00	0,00	
Summe A	0,00	0,00	0,00	0,00	0,00	

Haftung der staatlichen, außerbudgetären Einheiten gem. ESVG iSd Art. 15a Vereinbarung HOG	Haftungsrahmen	Stand 31.12.2021	Zugänge (+)	Abgänge (-)	Stand 31.12.2022	davon Umklassifizierungen
Untergruppe 1 - Haftungen für Kredit- und Finanzinstitute						
Zwischensumme - Untergruppe 1	0,00	0,00	0,00	0,00	0,00	
Untergruppe 2 - Grundbücherlich besicherte Haftungen von Wohnbau-Darlehen						
Zwischensumme - Untergruppe 2	0,00	0,00	0,00	0,00	0,00	
Untergruppe 3 - Sonstige Wirtschaftshaftungen						
Zwischensumme - Untergruppe 3	0,00	0,00	0,00	0,00	0,00	
Summe B	0,00	0,00	0,00	0,00	0,00	
Gesamtsumme	0,00	0,00	0,00	0,00	0,00	

Teil B - Haftungspositionen nicht relevant iSd Art. 15a Vereinbarung HOG

Bezeichnung der/des Haftungsnehmerin/s oder einer Gruppe gleichartiger Haftungen	Haftungsrahmen	Stand 31.12.2021	Zugänge (+)	Abgänge (-)	Stand 31.12.2022	davon Umklassifizierungen
Untergruppe 1 - Haftungen für Kredit- und Finanzinstitute						
Zwischensumme - Untergruppe 1	0,00	0,00	0,00	0,00	0,00	
Untergruppe 2 - Grundbücherlich besicherte Haftungen von Wohnbau-Darlehen						
Zwischensumme - Untergruppe 2	0,00	0,00	0,00	0,00	0,00	
Untergruppe 3 - Sonstige Wirtschaftshaftungen						
GKI Grafensteiner Infrastruktur GmbH. - GKI Darlehen Hambrusch Veranstaltungszentrum Bawag P.S.K.	660.000,00	360.991,20	0,00	27.168,93	333.822,27	
Zwischensumme - Untergruppe 3	660.000,00	360.991,20	0,00	27.168,93	333.822,27	
Gesamtsumme	660.000,00	360.991,20	0,00	27.168,93	333.822,27	

Einzelnachweis über die nicht voranschlagswirksame Gebarung
gemäß § 12 (Anlage 6t)

Einzelnachweis der vermögenswirksamen Bestandskonten

Konto	Kontenbezeichnung	Stand 31.12.2021	Umsatz Soll	Umsatz Haben	Stand 31.12.2022
Veränderung der nicht voranschlagswirksamen Forderungen					
270000	Finanzamt Vorsteuerbeträge (nicht voranschlagswirksame Gebarung)	72.748,45	269.969,75	253.765,46	88.952,74
279000	Sonstige für Dritte geleistete Vorschüsse (nicht voranschlagswirksame Gebarung)	8.433,65	160.878,95	90.747,01	78.565,59
	Summe	81.182,10	430.848,70	344.512,47	167.518,33
Veränderung der nicht voranschlagswirksamen Verbindlichkeiten					
360000	Umsatzsteuer (nicht voranschlagswirksame Gebarung)	45.175,62	218.627,47	231.156,71	57.704,86
361000	Erläge von/für Dienststellen der Gebietskörperschaften (nicht voranschlagswirksame Gebarung)	812,10	10.601,52	10.622,88	833,46
362000	Gehaltsabzugsgebarungen (nicht voranschlagswirksame Gebarung)	-1.343,50	565.226,58	620.490,56	53.920,48
369000	Sonstige Erläge (nicht voranschlagswirksame Gebarung)	116.269,54	1.147.573,83	1.326.777,85	295.473,56
	Summe	160.913,76	1.942.029,40	2.189.048,00	407.932,36

Einzelnachweis der finanzierungswirksamen Vorschuss- und Verwahrgeldkonten

(inkl. anteiliger Kundenforderungen und Lieferantenverbindlichkeiten)

Konto	Kontenbezeichnung	Stand 31.12.2021	Umsatz Soll	Umsatz Haben	Stand 31.12.2022
Veränderung der nicht voranschlagswirksamen Forderungen					
270000	Finanzamt - Vorsteuer	69.588,80	232.938,41	245.767,69	82.418,08
270500	Vorsteuer Bestattung	2.696,55	20.827,05	24.202,06	6.071,56
270600	Vorsteuer Gewerbepark	463,10	0,00	0,00	463,10
279200	Geldverkehr mit Banken	0,00	5.500,00	5.500,00	0,00
279300	Vorschüsse Sozialamt	380,00	840,00	1.040,00	580,00
279400	Vorschuß Verwaltungsabgaben-Kasse	80,00	0,00	0,00	80,00
279500	Kurzfristige Vorschüsse	-184,20	25.064,44	31.012,21	5.763,57
279600	Verrechnungskonto Finanzamt Gemeind e StNr. 1000355	0,00	59.342,57	123.326,74	63.984,17
279610	Verrechnungskonto Finanzamt Gewerbe park StNr. 0397281	8.098,91	0,00	0,00	8.098,91
279700	Sachverständigengebühren	58,94	0,00	0,00	58,94
	Summe	81.182,10	344.512,47	430.848,70	167.518,33

Einzelnachweis der finanzierungswirksamen Vorschuss- und Verwahrgeldkonten

(inkl. anteiliger Kundenforderungen und Lieferantenverbindlichkeiten)

Konto	Kontenbezeichnung	Stand 31.12.2021	Umsatz Soll	Umsatz Haben	Stand 31.12.2022
Veränderung der nicht voranschlagswirksamen Verbindlichkeiten					
360000	Umsatzsteuer Finanzamt	24.010,24	169.106,69	174.641,23	18.475,70
360100	Bundesstempel; Finanzamt	3.202,20	9.043,00	5.254,40	6.990,80
360500	Umsatzsteuer Bestattung	-1.291,17	47.865,08	38.731,84	7.842,07
360600	Umsatzsteuer Gewerbepark	848,62	0,00	0,00	848,62
361100	Sozialhilfe LR	812,10	10.622,88	10.601,52	833,46
362000	Pensionsbeiträge	0,00	39.110,08	39.110,08	0,00
362010	Pensionsbeiträge Bürgermeister	0,00	5.995,48	5.914,15	81,33
362100	Beiträge an die Bva	0,22	29.710,04	29.710,26	0,00
362110	Beiträge BVA VB-Neu	-2.061,16	269.353,25	243.505,61	23.786,48
362200	Beiträge an die OEGK	0,00	67.591,09	60.558,89	7.032,20
362300	Lohnsteuer	3,00	160.321,98	143.630,48	16.694,50
362400	Fbh-Ausgleichsfonds	564,44	37.097,76	32.008,18	5.654,02
362600	Ögb-Beitrag	0,00	1.467,24	1.351,62	115,62
362700	Gemeindvorsorge,Wr.Städtische Versicherung	0,00	299,28	299,28	0,00
362710	Zukunftsicherung, Wr. Städtische Versicherung	150,00	5.200,00	4.875,00	475,00
362800	Betriebskasse Kindergarten	0,00	3.680,00	3.680,00	0,00
362900	Betriebliche Vorsorge Wr. Städtische	0,00	664,36	583,03	81,33
369100	Jagdpachtbeiträge	2.339,07	1.771,42	5,12	4.105,37
369110	Bezüge Auszahlungsbetrag	-10.107,73	927.644,61	917.536,88	0,00
369120	Sonstige Erläge (nicht voranschlagswirksame Gebarung)Bebau	80.408,01	0,00	28.932,00	51.476,01
369300	Geldverkehr mit Banken	0,00	126.060,00	126.060,00	0,00
369310	Verschiedene Einzahlungen	4,72	232.856,88	38.393,10	194.468,50
369600	Nächtigungstaxe	2.966,36	1.950,70	0,00	4.917,06
369800	Tierseuchenfonds	-199,20	3.834,50	3.875,80	-240,50
369900	Vorschuss an Bezirkskasse	0,00	30.683,00	30.683,00	0,00
369910	Go-Mobil Fahrscheine	0,00	1.136,20	1.136,20	0,00
369920	Bestattungskosten	36.000,30	0,00	0,00	36.000,30
369930	Kautionen Mietobjekte	4.050,00	0,00	0,00	4.050,00
369940	Lohn- und Gehaltsexekutionen	343,21	1.216,14	951,73	607,62
Summe		142.043,23	2.184.281,66	1.942.029,40	384.295,49

Personaldaten iSd ÖStp (Anlage 4)

Gruppe 1 - gesamt	Dienstverhältnis zu Gemeinde, dienstleistend in einer Dienststelle, bezahlt aus dem Budget		Personalaufwendungen, Aktive, betriebsmäßige Darstellung exklusive Ausgliederungen				
	Köpfe	VBÄ	davon melden Gemeinden optional				gesamt
Bezüge (L und G: Unterklasse 50-55)			Nebengebühren (L und G: Gruppen 564-569)	Dienstgeberbeiträge (L und G: Unterklasse 58)	Weitere Aufwendungen	Kontenklasse 5	
BeamtInnen	4,00	4,00	282.648,26				
Vertragsbedienstete	23,00	16,66	757.472,84				
KV-Bedienstete (Kollektivvertrag)			15.040,63				
Summe	27,00	20,66	1.055.161,73	152.926,44	238.796,77	21.889,48	1.468.774,42
darunter (Teilmengen der Gruppe 1)							
MusikschullehrerInnen							
KindergärtnerInnen und	7,00	5,88					
Bedienstete nicht-ausgliederter Krankenanstalten							
Gruppe 1a - Ausbildungsverhältnisse (insb. Lehrlinge)							

Gruppe 2 - gesamt	Dienstverhältnis zur Gemeinde, dienstleistend bei sonstigem Rechtsträger, bezahlt aus dem Budget		Personalaufwendungen, Aktive, Ausgliederter				
	Köpfe	VBÄ	davon melden Gemeinden optional				gesamt
Bezüge (L und G: Unterklasse 50-55)			Nebengebühren (L und G: Gruppen 564-569)	Dienstgeberbeiträge (L und G: Unterklasse 58)	Weitere Aufwendungen	Kontenklasse 5	
BeamtInnen							
Vertragsbedienstete							
Summe	0,00	0,00					

BeamtInnen-PensionistInnen zum 31.12.2022			
	Anzahl	Ø-Pensionshöhe / Mt. ¹⁾	
RuhegenussbezieherInnen			
Hinterbliebene ²⁾			
Neue RuhegenussbezieherInnen im Bezugsjahr 2022			
	Anzahl	Ø-Pensionsantrittsalter	Ø-Pensionshöhe / Mt. ¹⁾
Alterspension ³⁾			
Dienstunfähigkeit ⁴⁾			
vorzeitige Pensionierung mit Abschlag ⁵⁾			
vorzeitige Pensionierung ohne Abschlag ⁶⁾			
Pensionierungen gesamt	0,0	0,0	0,0
<p>1) Durchschnittspension im Dezember laut Personalstatistik-Festlegungen ohne Sonderzahlungen, ohne Pflegegeld und ohne sonstige Transferleistungen; brutto</p> <p>2) Witwen-, Witwer-, Waisenversorgungsbezüge und vergleichbare Leistungen</p> <p>3) Ruhebezüge aufgrund einer Ruhestandsversetzung durch Erklärung iSd § 15 iVm § 236c Abs. 1 BDG 1979, eines Übertritts in den Ruhestand oder einer vergleichbaren Regelung</p> <p>4) Ruhebezüge aufgrund einer Ruhestandsversetzung wegen dauernder Dienstunfähigkeit</p> <p>5) Ruhebezüge aufgrund einer Ruhestandsversetzung vor dem Mindestalter für eine Ruhestandsversetzung durch Erklärung iSd Z 3, die eine Minderung der Bemessungsgrundlage bewirkt (z.B. § 207n BDG 1979)</p> <p>6) Ruhebezüge aufgrund einer Ruhestandsversetzung vor dem Mindestalter für eine Ruhestandsversetzung durch Erklärung iSd Z 3, die keine Minderung der Bemessungsgrundlage bewirkt (z.B. § 207n BDG 1979)</p>			
Pensionsausgaben für das Bezugsjahr 2022			
Summe	0,00		

Nachweis über Personalaufwand

Gruppe	Abschnitt	Ansatz	Beamte der Verwaltung 500000 - 500999	Vertragsbedienstete I 510000 - 510999	Vertragsbedienstete II 511000 - 511999	Arbeiter ganzjährig beschäftigt 521000 - 521999	Arbeiter nicht ganzjährig beschäftigt 523000 - 523999	Nebengebühren und Geldaushilfen 560000 - 569999	DGB für Finanzamt (FLAB) 580000 - 580999	DGB für Gebietskrankenkasse 581000 - 581999	Leistungen aus der Selbstträgerschaft 582000 - 582999	Gesamtsumme	
0	00	000000	Gewählte Gemeindeorgane						576,72		2.642,22	3.218,94	
	01	010000	Zentralamt	282.648,26	88.709,07	22.779,20		92.692,76	11.413,47		38.596,46	536.839,22	
			Summe Gruppe 0	282.648,26	88.709,07	22.779,20		92.692,76	11.990,19		41.238,68	540.058,16	
2	21	211000	Volksschulen			113.560,20		2.842,09	4.539,66		25.304,43	146.246,38	
	24	240000	Kindergarten - Grafenstein		290.933,91	39.804,77		16.182,22	13.598,54	664,36	80.582,35	441.766,15	
			Summe Gruppe 2		290.933,91	153.364,97		19.024,31	18.138,20	664,36	105.886,78	588.012,53	
3	32	320000	Musikschulen			9.890,28						9.890,28	
			Summe Gruppe 3			9.890,28						9.890,28	
8	82	820000	Wirtschaftshöfe			155.027,37		21.669,76	5.198,98		39.401,86	221.297,97	
	85	850000	Betriebe der Wasserversorgung			36.768,04		16.825,21	2.090,13		11.517,17	67.200,55	
		852000	Betriebe der Müllbeseitigung				6.301,03				290,91	6.591,94	
	88	888000	Bestattungsunternehmen				115,50	8.624,10	2.714,40	250,49	2.129,02	13.833,51	
			Summe Gruppe 8			191.795,41	6.416,53	8.624,10	41.209,37	7.539,60	53.338,96	308.923,97	
			Summe gesamt	282.648,26	379.642,98	377.829,86	6.416,53	8.624,10	152.926,44	37.667,99	664,36	200.464,42	1.446.884,94

Nachweis Kundenforderungen

Konto	Bezeichnung	Saldo Brutto 31.12.2021	Saldo Brutto 31.12.2022	Netto	USt
000000					
0/000000+360100	Bundesstempel; Finanzamt	185,30	139,80	139,80	0,00
0/000000+369100	Jagdpachtbeiträge	0,20	0,20	0,20	0,00
0/000000+369100	Jagdpachtbeiträge	0,20	-491,90	-491,90	0,00
0/000000+369600	Nächtigungstaxe	225,00	300,00	300,00	0,00
0/000000+369800	Tierseuchenfonds	239,60	280,90	280,90	0,00
	Summe 000000	650,30	229,00	229,00	0,00
010000	Zentralamt				
2/010000+810309	Erträge aus Leistungen (Personal)	0,00	735,75	735,75	0,00
	Summe 010000 Zentralamt	0,00	735,75	735,75	0,00
030000	Bauamt				
2/030000+810000	Kostenersatz, SV-Honorare	84,00	84,00	84,00	0,00
	Summe 030000 Bauamt	84,00	84,00	84,00	0,00
133000	Veterinärpolizei				
2/133000+808000	Veräußerung von Hundemarken	42,00	28,00	28,00	0,00
	Summe 133000 Veterinärpolizei	42,00	28,00	28,00	0,00
133100	Veterinärpolizei				
2/133100+812000	Fleischbeschaugebühren	448,06	448,06	448,06	0,00
	Summe 133100 Veterinärpolizei	448,06	448,06	448,06	0,00
163000	Freiwillige Feuerwehren				
2/163000+810000	Leistungserlöse	81,00	0,24	0,24	0,00
	Summe 163000 Freiwillige Feuerwehren	81,00	0,24	0,24	0,00
240000	Kindergarten - Grafenstein				
2/240000+810000	Leistungserlöse - Elternbeiträge	4.137,76	2.118,24	1.906,81	211,43
2/240000+810000	Leistungserlöse - Elternbeiträge	4.137,76	10.030,53	8.877,83	1.152,70
	Summe 240000 Kindergarten - Grafenstein	8.275,52	12.148,77	10.784,64	1.364,13
320000	Musikschulen				
2/320000+816000	Kostenbeiträge für Sachaufwand	0,00	181,20	181,20	0,00
	Summe 320000 Musikschulen	0,00	181,20	181,20	0,00

Konto	Bezeichnung	Saldo Brutto 31.12.2021	Saldo Brutto 31.12.2022	Netto	USt
528000	Tierkörperbeseitigung				
2/528000+810000	Kostenersatz	28,32	22,70	20,64	2,06
	Summe 528000 Tierkörperbeseitigung	28,32	22,70	20,64	2,06
612000	Gemeindestrassen				
2/612000+829000	Sonstige Einnahmen	0,00	98,90	98,90	0,00
	Summe 612000 Gemeindestrassen	0,00	98,90	98,90	0,00
820000	Wirtschaftshöfe				
2/820000+810109	Erträge aus Leistungen Arbeiter	0,00	104,79	104,79	0,00
	Summe 820000 Wirtschaftshöfe	0,00	104,79	104,79	0,00
846100	Wohn- und Geschäftsgebäude Raiba				
2/846100+811000	Einnahmen aus Vermietung und Verpachtung	0,00	202,68	168,90	33,78
2/846100+811100	Betriebskosten	0,00	549,13	457,61	91,52
2/846100+811100	Betriebskosten	0,00	106,07	96,43	9,64
2/846100+811100	Betriebskosten	0,00	73,56	73,56	0,00
	Summe 846100 Wohn- und Geschäftsgebäude Raiba	0,00	931,44	796,50	134,94
850000	Betriebe der Wasserversorgung				
2/850000+300000	Kapitaltransfers von Bund, Bundesfonds und Bundeskammern	113.940,34	105.242,76	105.242,76	0,00
2/850000+307000	Kapitaltransfers von privaten Haushalten und privaten Organisationen ohne Erwerbszweck und ande	13.040,64	12.951,51	11.774,10	1.177,41
2/850000+810109	Erträge aus Leistungen Arbeiter	35,00	0,00	0,00	0,00
2/850000+811000	Wasserzählermiete	193,06	239,14	217,40	21,74
2/850000+811000	Wasserzählermiete	193,06	21,00	19,11	1,89
2/850000+852000	Wasserbezugsgebühr	59.546,41	113.345,03	103.041,02	10.304,01
	Summe 850000 Betriebe der Wasserversorgung	186.948,51	231.799,44	220.294,39	11.505,05
851000	Betriebe der Abwasserbeseitigung				
2/851000+300000	Kapitaltransfers von Bund, Bundesfonds und Bundeskammern	1.372.400,15	1.296.451,14	1.296.451,14	0,00
2/851000+307000	Kapitaltransfers von privaten Haushalten und privaten Organisationen ohne Erwerbszweck und ande	30.903,01	15.988,84	14.535,30	1.453,54
2/851000+829000	Sonstige Einnahmen	29.356,77	30.092,29	27.356,63	2.735,66
2/851000+852100	Kanalbenützungsggebühr	10.682,54	14.012,56	12.738,52	1.274,04
2/851000+852200	Kanalbereitstellungsgebühr	10.071,96	13.862,73	12.602,59	1.260,14
	Summe 851000 Betriebe der Abwasserbeseitigung	1.453.414,43	1.370.407,56	1.363.684,18	6.723,38
852000	Betriebe der Müllbeseitigung				
2/852000+852000	Müllabfuhrgebühren	12.165,48	15.328,23	13.935,30	1.392,93

Rechnungsabschluss 2022

Marktgemeinde Grafenstein

Nachweis Kundenforderungen

Konto	Bezeichnung	Saldo Brutto 31.12.2021	Saldo Brutto 31.12.2022	Netto	USt
2/852000+852010	Recyclinghofgebühr	1.621,84	1.544,80	1.404,48	140,32
	Summe 852000 Betriebe der Müllbeseitigung	13.787,32	16.873,03	15.339,78	1.533,25
888000	Bestattungsunternehmen				
2/888000+808000	Veräußerung von Handelswaren	11.303,02	12.870,32	10.725,26	2.145,06
2/888000+808000	Veräußerung von Handelswaren	11.303,02	513,81	513,81	0,00
	Summe 888000 Bestattungsunternehmen	22.606,04	13.384,13	11.239,07	2.145,06
920000	Ausschließliche Gemeindeabgaben				
2/920000+830000	Grundsteuer von land- u. forstwirt. Betrieben	7.638,82	7.638,82	7.638,82	0,00
2/920000+831000	Grundsteuer von Grundstücken	9.606,49	9.606,49	9.606,49	0,00
2/920000+833000	Kommunalsteuer	19.808,67	25.070,58	25.070,58	0,00
2/920000+834200	pauschalierte Orts- und Nächtigungstaxe	0,00	222,00	222,00	0,00
2/920000+838000	Hundeabgabe	593,79	620,19	620,19	0,00
2/920000+842000	Zweitwohnsitzabgabe	672,00	693,46	693,46	0,00
2/920000+842100	pauschalierte Orts- und Nächtigungstaxe	166,50	0,00	0,00	0,00
2/920000+849000	Nebenansprüche	64,21	43,80	43,80	0,00
2/920000+849000	Nebenansprüche	64,21	780,00	780,00	0,00
2/920000+849000	Nebenansprüche	64,21	43,62	43,62	0,00
2/920000+849000	Nebenansprüche	64,21	206,78	206,78	0,00
2/920000+849000	Nebenansprüche	64,21	1.534,90	1.534,90	0,00
2/920000+849000	Nebenansprüche	64,21	5,00	5,00	0,00
2/920000+856000	Verwaltungsabgaben	242,00	216,22	216,22	0,00
2/920000+857000	Kommissionsgebühren	78,00	48,00	48,00	0,00
	Summe 920000 Ausschließliche Gemeindeabgaben	39.191,53	46.729,86	46.729,86	0,00
945000	Sonstige Zuschüsse des Bundes				
2/945000+860400	Transfers von Bund, Bundesfonds und Bundeskammern Zuschuss Bundespflegefonds	56.628,93	0,00	0,00	0,00
	Summe 945000 Sonstige Zuschüsse des Bundes	56.628,93	0,00	0,00	0,00
	Gesamt	Brutto 31.12.2021	Brutto 31.12.2022	Netto	USt
		1.782.185,96	1.694.206,87	1.670.799,00	23.407,87

Forderungen

Konto	Bezeichnung	Saldo lt. Konto	Saldo lt. Konto	Offen	Differenz
		31.12.2021	31.12.2022		
230000	Kurzfristige Forderungen aus Lieferungen und Leistungen	110.592,98	60.055,07	60.055,07	0,00
231000	Langfristige Forderungen aus Lieferungen und Leistungen	0,00	0,00	0,00	0,00
233000	Forderungen aus Abgaben	178.171,38	232.457,90	232.457,90	0,00
284000	Sonstige langfristige Forderungen	1.486.340,49	1.401.693,90	1.401.693,90	0,00
Summe		1.775.104,85	1.694.206,87	1.694.206,87	0,00

Nachweis Lieferantenverbindlichkeiten

Konto	Bezeichnung	Saldo Brutto 31.12.2021	Saldo Brutto 31.12.2022	Netto	USt
851000	Betriebe der Abwasserbeseitigung				
1/851000-728000	Entgelte f.sonst.Leistun	42.798,85	42.798,85	42.798,85	0,00
	Summe 851000 Betriebe der Abwasserbeseitigung	42.798,85	42.798,85	42.798,85	0,00
	Gesamt	Brutto 31.12.2021	Brutto 31.12.2022	Netto	USt
		42.798,85	42.798,85	42.798,85	0,00

Verbindlichkeiten

Konto	Bezeichnung	Saldo lt. Konto 31.12.2021	Saldo lt. Konto 31.12.2022	Offen	Differenz
331000	Kurzfristige Verbindlichkeiten aus Lieferungen und Leistungen	0,00	0,00	0,00	0,00
332000	Langfristige Verbindlichkeiten aus Lieferungen und Leistungen	0,00	0,00	0,00	0,00
333000	Kurzfristige Verbindlichkeiten aus Abgaben	0,00	0,00	0,00	0,00
335000	Sonstige langfristige Verbindlichkeiten	42.798,85	42.798,85	42.798,85	0,00
Summe		42.798,85	42.798,85	42.798,85	0,00

Jahresabschlüsse der wirtschaftlichen Unternehmungen

Wirtschaftstreuhand - Steuerberatung

Völkermarkt-Wolfsberg-Klagenfurt-Villach-Bleiburg

www.convisio.at

Jahresabschluss

zum

31. 12. 2021

**GKI Grafensteiner Kommunal
Infrastruktur GmbH**

A-9131 Grafenstein
ÖR-Valentin-Deutschmann-Platz 1

**Finanzamt
Klagenfurt St. Veit Wolfsberg
StNr.: 57 114/2850**

GKI Grafensteiner Komm. Infrast. GmbH
Immobilienverwaltung
ÖR-Valentin-Deutschmann-Platz 1
A-9131 Grafenstein

Steuernummer: 57 114/2850
Finanzamt: Klagenfurt St. Veit Wolfsberg

Auftrag und Durchführung

Im Auftrag der Geschäftsführung der Firma

GKI Grafensteiner Komm. Infrast. GmbH

ÖR-Valentin-Deutschmann-Platz 1
A-9131 Grafenstein

haben wir den Jahresabschluss zum 31. 12. 2021 aufgrund der vom Auftraggeber zur Verfügung gestellten Unterlagen und erteilten Auskünfte erstellt.

Dieses Schreiben dient zur Bestätigung unseres Verständnisses der Auftragsbedingungen sowie der Art und der Einschränkungen der von uns zu erbringenden Leistungen.

Sie haben uns beauftragt, die folgenden Leistungen zu erbringen:

Auf der Grundlage von Unterlagen und Auskünften, die Sie uns zur Verfügung stellen, werden wir, in Übereinstimmung mit dem für Erstellungsaufträge geltenden Fachgutachten KFS/RL 26, den Jahresabschluss der GKI Grafensteiner Komm. Infrast. GmbH zum 31. 12. 2021 bestehend aus Bilanz und Gewinn- und Verlustrechnung erstellen.

Der Auftrag umfasst die Erstellung der Bilanz und der Gewinn- und Verlustrechnung auf Grundlage der Buchführung und des Inventars sowie der Vorgaben zu den anzuwendenden Bilanzierungs- und Bewertungsmethoden.

Wir werden in Bezug auf den Abschluss keine Prüfungshandlungen bzw Bestätigungsleistungen durchführen, die bei einer Abschlussprüfung oder prüferischen Durchsicht bzw bei sonstigen Prüfungen oder vereinbarten Untersuchungshandlungen vorzunehmen wären. Demzufolge geben wir keine Zusicherung (Bestätigung) zum Abschluss.

Die Belege, Bücher und Bestandsnachweise sowie die Auskünfte, die von Ihnen für die Erstellung des Abschlusses an uns übermittelt werden, werden uns vollständig und nach bestem Wissen und Gewissen gegeben.

Es erfolgt von uns keine Prüfung der überlassenen Unterlagen und erteilten Auskünfte, so dass die Unternehmensleitung sowohl für die Richtigkeit als auch für die Vollständigkeit der uns zur Verfügung gestellten Unterlagen und Auskünfte verantwortlich ist. Dies gilt auch gegenüber den Nutzern des von uns erstellten Abschlusses. Dazu zählt auch die Führung bzw. Einrichtung von angemessenen Buchhaltungsunterlagen und eines internen Kontrollsystems. Die Aufdeckung von Fehlern, rechtswidrigem Verhalten oder anderen Unregelmäßigkeiten ist nicht Gegenstand unseres Erstellungsauftrags.

Für den Erstellungsauftrag gelten die Allgemeinen Auftragsbedingungen (AAB) für Wirtschaftstreuhandberufe der Kammer der Steuerberater und Wirtschaftsprüfer (KSW) in der Fassung vom 18.04.2018. Eine Kopie der AAB ist diesem Auftragsschreiben als Anlage beigefügt.

Nach Fertigstellung des Abschlusses werden wir Ihnen einen Bericht über die Erstellung des Abschlusses (Erstellungsbericht) übermitteln. Eine Weitergabe des von uns erstellten Abschlusses an Dritte darf nur unter Beigabe des Erstellungsberichts erfolgen.

Im Falle der Weitergabe des von uns erstellten Abschlusses an Dritte gelten die in Punkt 7. der AAB für Wirtschaftstreuhandberufe der KSW enthaltenen Ausführungen zur Haftung auch gegenüber Dritten.

Wir freuen uns auf die Zusammenarbeit mit Ihren Mitarbeiter(inne)n und sind zuversichtlich, dass diese uns den Zugriff auf jegliche von uns in Verbindung mit unserer Erstellung benötigten Aufzeichnungen, Dokumente und sonstigen Informationen ermöglichen werden.

Unserem Honorar, das wir entsprechend den Fortschritten unserer Arbeit in Rechnung stellen, liegt die Zeit zugrunde, die die dem Auftrag zugewiesenen Mitarbeiter(innen) benötigen, zuzüglich Barauslagen. Die einzelnen Stundensätze variieren gemäß dem Grad der jeweils übernommenen Verantwortung sowie der erforderlichen Erfahrungen und Kenntnisse.

Dieses Auftragsschreiben ist vorbehaltlich seiner Kündigung, Änderung oder Ersetzung auch für spätere Jahre gültig.

Wir bitten Sie das Auftragsschreiben zu unterzeichnen um Ihr Einverständnis mit den Vereinbarungen für unsere Erstellung Ihres Abschlusses zu erklären.

Rechtliche Grundlagen der Gesellschaft

1. Rechtliche Verhältnisse:

Mit Gesellschaftsvertrag vom 10.07.2009 wurde die Gesellschaft mit beschränkter Haftung gegründet und unter der Nummer FN 330165m in das Firmenbuch des Landes- als Handelsgerichtes LG Klagenfurt eingetragen.

Das Stammkapital der Gesellschaft beträgt laut Gesellschaftsvertrag EUR 35.000,00 und ist zur Gänze einbezahlt.

Gesellschafter:

		<u>Stammeinlage</u>	<u>hierauf geleistet</u>
Marktgemeinde Grafenstein	100 %	EUR 35.000,00	EUR 35.000,00

2. Gegenstand des Unternehmens:

Gegenstand des Unternehmens ist:

- Immobilienkauf, -verkauf, -verwaltung und -verwertung

3. Geschäftsführung und Vertretung:

Geschäftsführer der Gesellschaft ist:

Ing. Mag. Andreas Tischler, geb. 19.10.1965
vertritt seit 28.09.2009 selbständig.

4. Geschäftsjahr:

Das Geschäftsjahr entspricht dem Kalenderjahr.

5. Steuerliche Verhältnisse:

Die Gesellschaft wird beim Finanzamt Klagenfurt St. Veit Wolfsberg unter der Steuernummer 57 114/2850 geführt.

Gewinnermittlung: gem. § 5 EStG 1988; Einkünfte aus Gewerbebetrieb

Letzte Veranlagung: Zum Zeitpunkt der Bilanzerstellung lag die Veranlagung für das Jahr 2020 vor.

6. Bestätigung der Auftragserteilung:

Die Auftragserteilung zur Erstellung des Jahresabschlusses wird bestätigt.

.....
Datum

.....
Ing. Mag. Andreas Tischler

BILANZ ZUM 31. 12. 2021

AKTIVA	2021 EUR	2020 EUR/1000	PASSIVA	2021 EUR	2020 EUR/1000
A. ANLAGEVERMÖGEN			A. EIGENKAPITAL		
<i>I. Sachanlagen</i>	2.120.783,71	2.120.783,71	<i>I. eingefordertes Stammkapital</i>	35.000,00	35,0
	2.165,3	2.165,3	<i>II. Kapitalrücklagen</i>	1.007.517,95	887,5
B. UMLAUFVERMÖGEN			<i>III. Bilanzverlust</i>	-139.333,12	-118,3
<i>I. Forderungen und sonstige Vermögensgegenstände</i>	15.654,44	12,7	davon Gewinn-/Verlustvortrag		
<i>II. Kassenbestand, Guthaben bei Kreditinstituten</i>	34.953,13	50.607,57	-118.322,20 / Vj. -94.111,32	903.184,83	804,2
			B. SUBVENTIONEN UND ZUSCHÜSSE	898.571,69	994,4
			C. RÜCKSTELLUNGEN	2.100,00	2,1
			D. VERBINDLICHKEITEN	367.534,76	395,5
SUMME AKTIVA	2.171.391,28	2.196,2	SUMME PASSIVA	2.171.391,28	2.196,2

BILANZ ZUM 31. 12. 2021

AKTIVA	2021 EUR	2020 EUR/1000	PASSIVA	2021 EUR	2020 EUR/1000
A. ANLAGEVERMÖGEN			A. EIGENKAPITAL		
<i>I. Sachanlagen</i>			<i>I. eingefordertes Stammkapital</i>		
1. Grundstücke, grundstücksgleiche Rechte und Bauten davon Grundwert 79.127,27 / Vj. 81.048,34	2.104.953,81	2.146,8	1. Stammkapital davon eingezahlt 35.000,00 / Vj. 35.000,00	35.000,00	35,0
2. andere Anlagen, Betriebs- und Geschäftsausstattung	15.829,90	18,5	<i>II. Kapitalrücklagen</i>		
	2.120.783,71	2.165,3	1. nicht gebundene	1.007.517,95	887,5
B. UMLAUFVERMÖGEN			<i>III. Bilanzverlust</i> davon Gewinn-/Verlustvortrag -118.322,20 / Vj. -94.111,32	-139.333,12	-118,3
<i>I. Forderungen und sonstige Vermögensgegenstände</i>			B. SUBVENTIONEN UND ZUSCHÜSSE		
1. Forderungen aus Lieferungen und Leistungen davon mit einer Restlaufzeit von mehr als einem Jahr 0,00 / Vj. 0,00	1.134,32	0,2		898.571,69	994,4
2. sonstige Forderungen und Vermögensgegenstände davon mit einer Restlaufzeit von mehr als einem Jahr 0,00 / Vj. 0,00	14.520,12	12,5	C. RÜCKSTELLUNGEN		
	15.654,44	12,7	1. sonstige Rückstellungen	2.100,00	2,1
			D. VERBINDLICHKEITEN		
	2.136.438,15	2.178,0	1. Verbindlichkeiten gegenüber Kreditinstituten	360.568,85	387,9
Übertrag	2.136.438,15	2.178,0	Übertrag	360.568,85	1.803.856,52
				387,9	1.800,7

BILANZ ZUM 31. 12. 2021

AKTIVA	2021 EUR	2020 EUR/1000	PASSIVA	2021 EUR	2020 EUR/1000
Übertrag	2.136.438,15	2.178,0	Übertrag	360.568,85	1.803.856,52
<i>II. Kassenbestand, Guthaben bei Kreditinstituten</i>	34.953,13	18,2	davon mit einer Restlaufzeit bis zu einem Jahr 27.390,13 / Vj. 27.291,47		
			davon mit einer Restlaufzeit von mehr als einem Jahr 333.178,72 / Vj. 360.559,53		
			2. Verbindlichkeiten aus Lieferungen und Leistungen	360,00	1,0
			davon mit einer Restlaufzeit bis zu einem Jahr 360,00 / Vj. 1.023,57		
			davon mit einer Restlaufzeit von mehr als einem Jahr 0,00 / Vj. 0,00		
			3. sonstige Verbindlichkeiten	6.605,91	6,7
			davon gegenüber Abgabenbehörden 2.939,61 / Vj. 3.199,33		
			davon mit einer Restlaufzeit bis zu einem Jahr 6.605,91 / Vj. 6.661,75		
			davon mit einer Restlaufzeit von mehr als einem Jahr 0,00 / Vj. 0,00		
				367.534,76	395,5
			davon mit einer Restlaufzeit bis zu einem Jahr 34.356,04 / Vj. 34.976,79		
Übertrag	2.171.391,28	2.196,2	Übertrag	2.171.391,28	2.196,2

BILANZ ZUM 31. 12. 2021

A K T I V A	2021 EUR	2020 EUR/1000	P A S S I V A	2021 EUR	2020 EUR/1000
Übertrag	2.171.391,28	2.196,2	Übertrag	2.171.391,28	2.196,2
			davon mit einer Restlaufzeit von mehr als einem Jahr 333.178,72 / Vj. 360.559,53		
SUMME AKTIVA	2.171.391,28	2.196,2	SUMME PASSIVA	2.171.391,28	2.196,2

GEWINN- UND VERLUSTRECHNUNG

VOM 1. 1. 2021 BIS 31. 12. 2021

	2021 EUR	2020 EUR/1000
1. Umsatzerlöse	81.592,51	74,0
2. sonstige betriebliche Erträge		
a. übrige	15.785,66	17,0
3. Betriebsleistung	97.378,17	91,0
4. Aufwendungen für Material und sonstige bezogene Herstellungsleistungen		
a. Materialaufwand	23.308,48	27,5
b. Aufwendungen für bezogene Leistungen	22.090,50	19,0
5. Abschreibungen		
a. auf immaterielle Gegenstände des Anlagevermögens und Sachanlagen		
aa. Planmäßige Abschreibungen	44.854,79	46,7
6. sonstige betriebliche Aufwendungen		
a. Steuern, soweit sie nicht unter Z 12 fallen	1.698,52	1,7
b. übrige	23.813,75	16,7
7. Zwischensumme aus Z 1 bis 6 (Betriebsergebnis)	-18.387,87	-20,7
8. sonstige Zinsen und ähnliche Erträge	22,90	0,0
9. Zinsen und ähnliche Aufwendungen	895,95	1,8
10. Zwischensumme aus Z 8 bis 9 (Finanzerfolg)	-873,05	-1,8
Übertrag	-19.260,92	-22,4

GEWINN- UND VERLUSTRECHNUNG**VOM 1. 1. 2021 BIS 31. 12. 2021**

	2021 EUR	2020 EUR/1000
Übertrag	-19.260,92	-22,4
11. Ergebnis vor Steuern (Zwischensumme aus Z 7G660)	-19.260,92	-22,5
12. Steuern vom Einkommen und vom Ertrag	1.750,00	1,8
13. Ergebnis nach Steuern	-21.010,92	-24,2
14. Jahresfehlbetrag	-21.010,92	-24,2
15. Gewinnvortrag / Verlustvortrag aus dem Vorjahr	-118.322,20	-94,1
16. Bilanzverlust	-139.333,12	-118,3

ERLÄUTERUNGEN ZUM JAHRESABSCHLUSS

ERLÄUTERUNGEN AKTIVA

	2021 EUR	2020 EUR
ANLAGEVERMÖGEN		
<i>Sachanlagen</i>		
<i>Grundstücke, grundstücksgleiche Rechte und Bauten</i>		
Grundwert Feuerwehr	56.074,50	56.074,50
Umbau Hambruschsaal	1.364.634,19	1.389.577,81
Zu- und Umbau Feuerwehr	661.192,35	676.159,29
Parkplatz Hambruschsaal	23.052,77	24.973,84
	<u>2.104.953,81</u>	<u>2.146.785,44</u>
<i>andere Anlagen, Betriebs- und Geschäftsausstattung</i>		
Andere Betriebs- u. Geschäftsausstattung	15.829,90	18.502,90
	<u>15.829,90</u>	<u>18.502,90</u>
UMLAUFVERMÖGEN		
<i>Forderungen und sonstige Vermögensgegenstände</i>		
<i>Forderungen aus Lieferungen und Leistungen</i>		
Forderungen aus Lief. u. Leist. Inland	1.134,32	224,42
	<u>1.134,32</u>	<u>224,42</u>
<i>sonstige Forderungen und Vermögensgegenstände</i>		
Noch nicht abziehbare Vorsteuern	14,38	13,00
Aktivierete Körperschaftsteuer	5,74	10,86
Forderungen sonstige	14.500,00	12.500,00
	<u>14.520,12</u>	<u>12.523,86</u>
<i>Kassenbestand,</i>		

ERLÄUTERUNGEN AKTIVA

	2021 EUR	2020 EUR
<i>Guthaben bei Kreditinstituten</i>		
Raiffeisenbank 20.214	32.373,13	15.772,80
Kautionsparbuch 4404 457089 Griengl	780,00	780,00
Kautionsparbuch 30.087.217 Tschischej	200,00	200,00
Kautionsparbuch 30.090.302 Reinwald	1.200,00	1.200,00
Kautionsparbuch 7775 6703 Preschern	200,00	200,00
Kautionsparbuch 30.094.601 Hercog	200,00	0,00
	<u>34.953,13</u>	<u>18.152,80</u>

ERLÄUTERUNGEN PASSIVA

	2021 EUR	2020 EUR
EIGENKAPITAL		
<i>eingefordertes Stammkapital</i>		
<i>Stammkapital</i>		
Stammkapital	35.000,00	35.000,00
	<u>35.000,00</u>	<u>35.000,00</u>
<i>Kapitalrücklagen</i>		
<i>nicht gebundene</i>		
Kapitalrücklagen nicht gebundene	1.007.517,95	887.517,95
	<u>1.007.517,95</u>	<u>887.517,95</u>
<i>Bilanzverlust</i>		
Gewinnvortrag/Verlustvortrag	-118.322,20	-94.111,32
Bilanzgewinn / Bilanzverlust	-21.010,92	-24.210,88
	<u>-139.333,12</u>	<u>-118.322,20</u>
SUBVENTIONEN UND ZUSCHÜSSE		
Zuschüsse FF Umbau	457.147,94	465.144,23
Zuschuss Hambruschsaal	441.423,75	529.213,12
	<u>898.571,69</u>	<u>994.357,35</u>
RÜCKSTELLUNGEN		
<i>sonstige Rückstellungen</i>		
Rückstellungen für Rechts- u.Beratungsk.	2.100,00	2.100,00
	<u>2.100,00</u>	<u>2.100,00</u>

ERLÄUTERUNGEN PASSIVA

	2021 EUR	2020 EUR
VERBINDLICHKEITEN		
<i>Verbindlichkeiten gegenüber Kreditinstituten</i>		
PSK 00-540-030-545	360.568,85	387.851,00
	<u>360.568,85</u>	<u>387.851,00</u>
<i>Verbindlichkeiten aus Lieferungen und Leistungen</i>		
Verbindl. aus Lieferungen u. Leistungen	360,00	1.023,57
	<u>360,00</u>	<u>1.023,57</u>
<i>sonstige Verbindlichkeiten</i>		
Verrechnungskonto Finanzamt	0,00	51,96
Finanzamt USt-Zahllast	156,21	202,14
U 11 und 12	2.783,40	2.945,23
Verbindlichkeiten sonstige	86,30	82,42
Kautionen erhalten	3.580,00	3.380,00
	<u>6.605,91</u>	<u>6.661,75</u>

ERLÄUTERUNGEN GEWINN- UND VERLUSTRECHNUNG

	2021 EUR	2020 EUR
Umsatzerlöse		
Mieterträge 10 %	4.907,85	4.565,13
Mieterträge 20 %	56.446,43	51.240,03
Mieterträge FF-Grafenstein 20%	14.040,00	14.040,00
BK-Abgrenzung	2.000,00	500,00
Mieterträge 0 %	4.198,23	3.613,35
Skontoaufwand 20 %	0,00	-0,08
	<u>81.592,51</u>	<u>73.958,43</u>
sonstige betriebliche Erträge		
<i>übrige</i>		
Versicherungsentschädigungen	0,00	1.225,00
Zuschüsse sonstige	12,23	12,23
Auflösung Investitionszuschüsse Gemeinde	15.773,43	15.773,43
	<u>15.785,66</u>	<u>17.010,66</u>
Betriebsleistung	<u>97.378,17</u>	<u>90.969,09</u>
	<u>97.378,17</u>	<u>90.969,09</u>
Aufwendungen für Material und sonstige bezogene Herstellungsleistungen		
<i>Materialaufwand</i>		
Strom Hambrusch	3.097,10	3.501,60
Strom Zapfendorferstr. FF	1.568,56	1.444,88
Verbrauch von Wasser Hambruschsaal	24,30	41,12
Kanalbenützung Hambruschsaal	167,06	164,81
Verbrauch von Wasser Gasthaus	943,95	1.115,45
Kanalbenützung Gasthaus	1.878,53	2.103,58
Verbrauch von Wasser FF Zapfendorferstr.	203,17	153,24
Kanalbenützung FF Zapfendorferstr.	985,62	908,28
Müllabfuhr FF Zapfendorferstr.	427,12	420,72
Heizkosten Gasthaus	7.700,80	8.258,77
Heizkosten Hambruschsaal	5.230,67	5.065,10
Heizkosten Zapfendorferstr. FF	1.083,33	4.333,32
Übertrag	<u>23.310,21</u>	<u>27.510,87</u>

ERLÄUTERUNGEN GEWINN- UND VERLUSTRECHNUNG

	2021 EUR	2020 EUR
Übertrag	23.310,21	27.510,87
Skontoertrag Material	-1,73	-0,78
	<u>23.308,48</u>	<u>27.510,09</u>
 <i>Aufwendungen für bezogene Leistungen</i>		
Personalbereitstellung	22.090,50	19.011,39
	<u>22.090,50</u>	<u>19.011,39</u>
 Abschreibungen		
<i>auf immaterielle Gegenstände des Anlagevermögens und Sachanlagen</i>		
<i>Planmäßige Abschreibungen</i>		
planm. Abschreibung bebauter Grundstücke	41.831,63	41.831,63
planm. Abschr. Betriebs- u. Gesch.ausst.	2.673,00	4.400,08
Abschreibung geringw. Wirtschaftsgüter	350,16	467,65
	<u>44.854,79</u>	<u>46.699,36</u>
 sonstige betriebliche Aufwendungen		
<i>Steuern, soweit sie nicht unter Z 12 fallen</i>		
Gebühren und Abgaben	40,00	40,00
Grundsteuer	758,76	758,76
Grundsteuer Zapfendorferstr. FF	899,76	899,76
	<u>1.698,52</u>	<u>1.698,52</u>
 <i>übrige</i>		
Instandhaltung Hambruschsaal	6.407,99	6.204,73
Instandhaltung FF	1.094,47	1.714,88
Instandhaltungen sonstige	1.417,63	1.175,82
Miete und Wartung Brandmeldeanlage	1.478,04	1.450,90
Sachversicherungen	1.013,42	2.007,92
Übertrag	<u>11.411,55</u>	<u>12.554,25</u>

ERLÄUTERUNGEN GEWINN- UND VERLUSTRECHNUNG

	2021 EUR	2020 EUR
Übertrag	11.411,55	12.554,25
Versicherungen FF-Grafenstein	646,28	1.280,49
Sonstige Versicherungsprämien	7.929,77	0,00
LKW-Aufwand	741,89	0,00
Büromaterial	1,36	0,00
Buchhaltungsaufwand	543,17	628,00
Steuerberatung	2.576,34	2.393,75
Spesen des Geldverkehrs	-0,03	0,29
Skontoertrag sonstiger betriebl. Aufwand	-36,58	-151,31
	<u>23.813,75</u>	<u>16.705,47</u>
Zwischensumme aus Z 1 bis 6 (Betriebsergebnis)	<u>-18.387,87</u>	<u>-20.655,74</u>
	<u>-18.387,87</u>	<u>-20.655,74</u>
sonstige Zinsen und ähnliche Erträge		
Zinserträge aus Bankguthaben	22,90	43,40
	<u>22,90</u>	<u>43,40</u>
Zinsen und ähnliche Aufwendungen		
Zinsen für Bankkredite, Darlehen	895,95	1.848,54
	<u>895,95</u>	<u>1.848,54</u>
Zwischensumme aus Z 8 bis 9 (Finanz Erfolg)	<u>-873,05</u>	<u>-1.805,14</u>
	<u>-873,05</u>	<u>-1.805,14</u>
Ergebnis vor Steuern (Zwischensumme aus Z 7G660)	<u>-19.260,92</u>	<u>-22.460,88</u>
	<u>-19.260,92</u>	<u>-22.460,88</u>
Steuern vom Einkommen und vom Ertrag		
Körperschaftsteuer	1.750,00	1.750,00
	<u>1.750,00</u>	<u>1.750,00</u>

ERLÄUTERUNGEN GEWINN- UND VERLUSTRECHNUNG

	2021 EUR	2020 EUR
Ergebnis nach Steuern	<u>-21.010,92</u>	<u>-24.210,88</u>
	<u>-21.010,92</u>	<u>-24.210,88</u>
Jahresfehlbetrag	<u>-21.010,92</u>	<u>-24.210,88</u>
	<u>-21.010,92</u>	<u>-24.210,88</u>
Gewinnvortrag / Verlustvortrag aus dem Vorjahr		
Gewinnvortrag/Verlustvortrag	<u>-118.322,20</u>	<u>-94.111,32</u>
	<u>-118.322,20</u>	<u>-94.111,32</u>
Bilanzverlust	<u>-139.333,12</u>	<u>-118.322,20</u>
	<u>-139.333,12</u>	<u>-118.322,20</u>

BETRIEBSWIRTSCHAFTLICHE AUSWERTUNGEN

Vorjahresvergleich Bilanz

Text	2021 EUR	%	2020 EUR	%	2019 EUR	%	2018 EUR	%
AKTIVA								
A. ANLAGEVERMÖGEN								
<i>I. Sachanlagen</i>								
1. Grundstücke, grundstücksgleiche Rechte und Bauten	2.104.954	96,9	2.146.785	97,8	2.188.617	95,8	2.230.449	98,0
2. andere Anlagen, Betriebs- und Geschäftsausstattung	15.830	0,7	18.503	0,8	22.903	1,0	6.644	0,3
	2.120.784	97,7	2.165.288	98,6	2.211.520	96,8	2.237.093	98,3
B. UMLAUFVERMÖGEN								
<i>I. Forderungen und sonstige Vermögensgegenstände</i>								
1. Forderungen aus Lieferungen und Leistungen	1.134	0,1	224	0,0	0	0,0	3.315	0,1
2. sonstige Forderungen und Vermögensgegenstände	14.520	0,7	12.524	0,6	17.120	0,8	12.664	0,6
	15.654	0,7	12.748	0,6	17.120	0,8	15.979	0,7

Vorjahresvergleich Bilanz

Text	2021 EUR	%	2020 EUR	%	2019 EUR	%	2018 EUR	%
AKTIVA								
<hr/>								
<i>II. Kassenbestand, Guthaben bei Kreditinstituten</i>	34.953	1,6	18.153	0,8	54.804	2,4	23.375	1,0
<hr/>								
C. RECHNUNGSABGRENZUNGS- POSTEN								
1. Disagio	0	0,0	0	0,0	0	0,0	528	0,0
<hr/>								
SUMME AKTIVA	2.171.391	100,0	2.196.189	100,0	2.283.444	100,0	2.276.975	100,0
<hr/> <hr/>								

Vorjahresvergleich Bilanz

Text	2021 EUR	%	2020 EUR	%	2019 EUR	%	2018 EUR	%
PASSIVA								
A. EIGENKAPITAL								
<i>I. eingefordertes Stammkapital</i>								
1. Stammkapital	35.000	1,6	35.000	1,6	35.000	1,5	35.000	1,5
<i>II. Kapitalrücklagen</i>								
1. nicht gebundene	1.007.518	46,4	887.518	40,4	887.518	38,9	887.518	39,0
<i>III. Bilanzverlust</i>								
	-139.333	6,4	-118.322	5,4	-94.111	4,1	-62.347	2,7
B. SUBVENTIONEN UND ZUSCHÜSSE								
	898.572	41,4	994.357	45,3	1.010.143	44,2	945.929	41,5
C. RÜCKSTELLUNGEN								
1. sonstige Rückstellungen	2.100	0,1	2.100	0,1	2.000	0,1	2.000	0,1

Vorjahresvergleich GuV-Rechnung

Text	2021 EUR	%	2020 EUR	%	2019 EUR	%	2018 EUR	%
1. Umsatzerlöse	81.593	100,0	73.958	100,0	92.123	100,0	93.233	100,0
2. sonstige betriebliche Erträge								
a. Erträge aus dem Abgang vom Anlagevermögen mit Ausnahme der Finanzanlagen	0	0,0	0	0,0	0	0,0	0	0,0
b. übrige	15.786	19,4	17.011	23,0	17.120	18,6	16.554	17,8
	15.786	19,4	17.011	23,0	17.120	18,6	16.554	17,8
3. Betriebsleistung	97.378	119,3	90.969	123,0	109.243	118,6	109.787	117,8
4. Aufwendungen für Material und sonstige bezogene Herstellungsleistungen								
a. Materialaufwand	23.308	28,6	27.510	37,2	30.100	32,7	30.125	32,3
b. Aufwendungen für bezogene Leistungen	22.091	27,1	19.011	25,7	19.592	21,3	18.407	19,7
	45.399	55,6	46.521	62,9	49.692	53,9	48.532	52,0

Vorjahresvergleich GuV-Rechnung

Text	2021 EUR	%	2020 EUR	%	2019 EUR	%	2018 EUR	%
5. Abschreibungen								
<i>a. auf immaterielle Gegenstände des Anlagevermögens und Sachanlagen</i>								
aa. Planmäßige Abschreibungen	44.855	55,0	46.699	63,1	47.613	51,7	46.848	50,3
6. sonstige betriebliche Aufwendungen								
a. Steuern, soweit sie nicht unter Z 12 fallen	1.699	2,1	1.699	2,3	1.699	1,8	1.701	1,8
b. übrige	23.814	29,2	16.705	22,6	38.194	41,5	21.501	23,1
	25.513	31,3	18.404	24,9	39.893	43,3	23.202	24,9
7. Zwischensumme aus Z 1 bis 6 (Betriebsergebnis)								
	-18.388	22,5	-20.656	27,9	-27.954	30,3	-8.795	9,4
8. sonstige Zinsen und ähnliche Erträge								
	23	0,0	43	0,1	37	0,0	28	0,0
9. Zinsen und ähnliche Aufwendungen								
	896	1,1	1.849	2,5	2.097	2,3	2.241	2,4

Vorjahresvergleich GuV-Rechnung

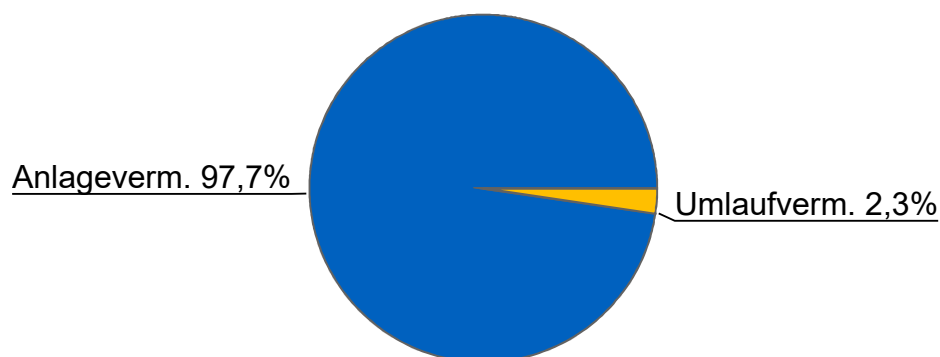
Text	2021 EUR	%	2020 EUR	%	2019 EUR	%	2018 EUR	%
10. Zwischensumme aus Z 8 bis 9 (Finanzerfolg)	-873	1,1	-1.805	2,4	-2.060	2,2	-2.214	2,4
11. Ergebnis vor Steuern (Zwischensumme aus Z 7G660)	-19.261	23,6	-22.461	30,4	-30.015	32,6	-11.008	11,8
12. Steuern vom Einkommen und vom Ertrag	1.750	2,1	1.750	2,4	1.750	1,9	1.750	1,9
13. Ergebnis nach Steuern	-21.011	25,8	-24.211	32,7	-31.765	34,5	-12.758	13,7
14. Jahresfehlbetrag	-21.011	25,8	-24.211	32,7	-31.765	34,5	-12.758	13,7
15. Gewinnvortrag / Verlustvortrag aus dem Vorjahr	-118.322	145,0	-94.111	127,3	-62.347	67,7	-49.588	53,2
16. Bilanzverlust	-139.333	170,8	-118.322	160,0	-94.111	102,2	-62.347	66,9

JAHRESABSCHLUSSREPORT


1. Struktur Aktiva

	2021 EUR	%	2020 EUR	%	2019 EUR	%	2018 EUR	%
Immaterielles Vermögen	0	0,0	0	0,0	0	0,0	0	0,0
Sachanlagevermögen	2.120.784	97,7	2.165.288	98,6	2.211.520	96,9	2.237.093	98,3
Finanzanlagevermögen	0	0,0	0	0,0	0	0,0	0	0,0
Anlagevermögen	2.120.784	97,7	2.165.288	98,6	2.211.520	96,9	2.237.093	98,3
Vorräte	0	0,0	0	0,0	0	0,0	0	0,0
Forderungen	15.654	0,7	12.748	0,6	17.120	0,7	15.979	0,7
Wertpapiere, Anteile	0	0,0	0	0,0	0	0,0	0	0,0
Kassa, Bank	34.953	1,6	18.153	0,8	54.804	2,4	23.375	1,0
Umlaufvermögen	50.608	2,3	30.901	1,4	71.924	3,1	39.354	1,7
Rechnungsabgrenzungsposten	0	0,0	0	0,0	0	0,0	0	0,0
Aktive latente Steuer	0	0,0	0	0,0	0	0,0	0	0,0
Gesamtvermögen	2.171.391	100,0	2.196.189	100,0	2.283.444	100,0	2.276.447	100,0

Struktur Aktiva



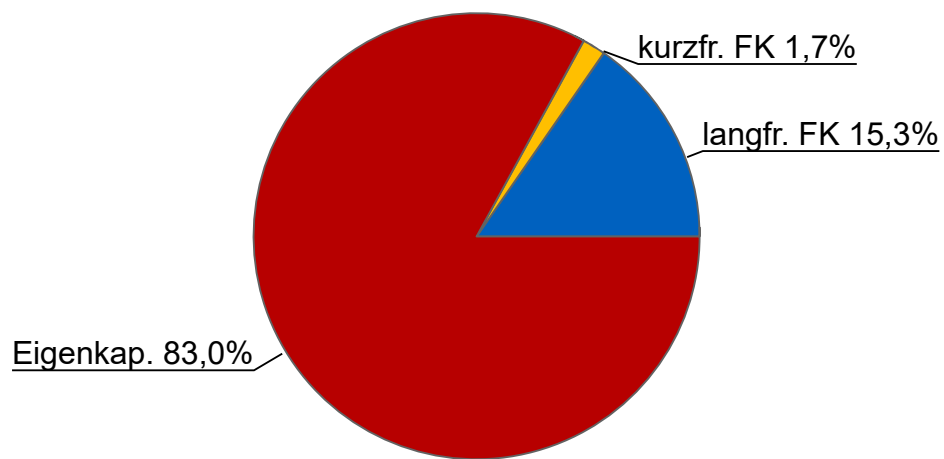
Entwicklung Aktiva



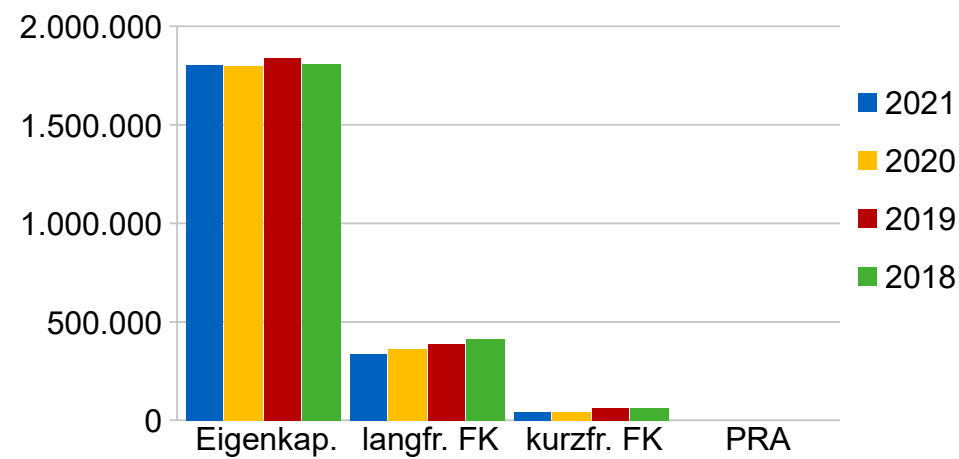
2. Struktur Passiva

	2021 EUR	%	2020 EUR	%	2019 EUR	%	2018 EUR	%
Eigenkapital	1.801.757	83,0	1.798.553	81,9	1.838.550	80,5	1.805.572	79,3
Langfristiges Fremdkapital	333.179	15,3	360.560	16,4	386.022	16,9	412.520	18,1
Kurzfristiges Fremdkapital	36.456	1,7	37.077	1,7	58.873	2,6	58.354	2,6
Fremdkapital	369.635	17,0	397.636	18,1	444.895	19,5	470.875	20,7
Passive Rechnungsabgrenzung	0	0,0	0	0,0	0	0,0	0	0,0
Gesamtkapital	2.171.391	100,0	2.196.189	100,0	2.283.444	100,0	2.276.447	100,0

Struktur Passiva



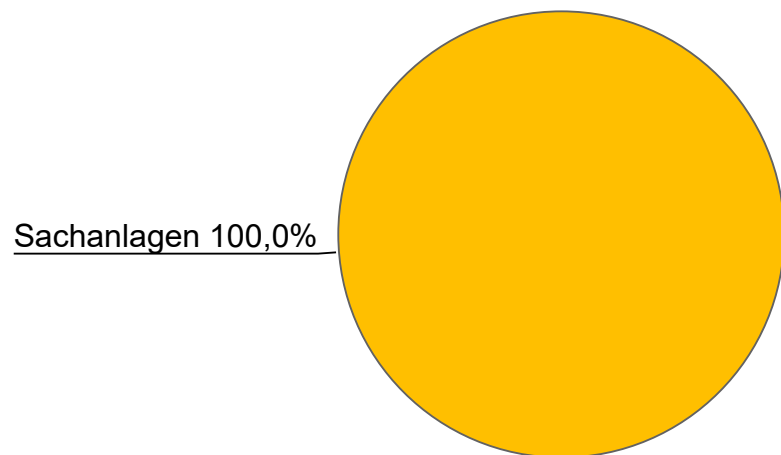
Entwicklung Passiva



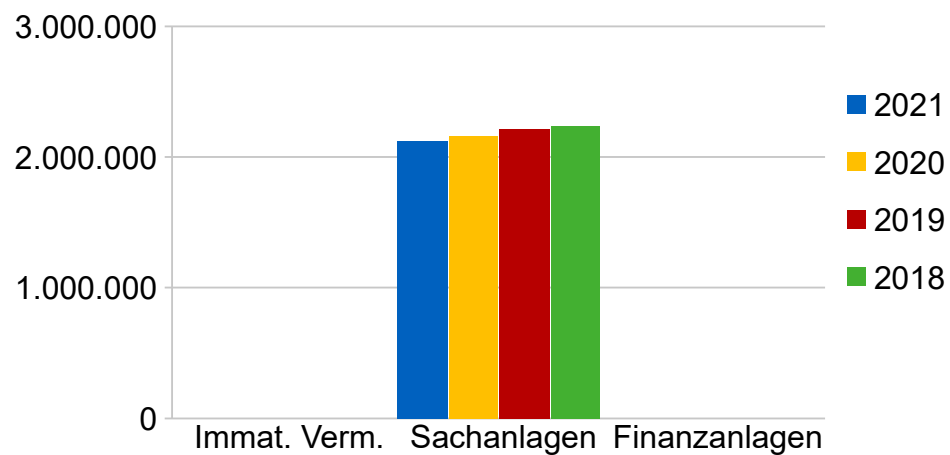
3. Struktur und Entwicklung Anlagevermögen

	2021 EUR	%	2020 EUR	%	2019 EUR	%	2018 EUR	%
Immaterielles Vermögen	0	0,0	0	0,0	0	0,0	0	0,0
Sachanlagevermögen	2.120.784	100,0	2.165.288	100,0	2.211.520	100,0	2.237.093	100,0
Finanzanlagevermögen	0	0,0	0	0,0	0	0,0	0	0,0
Anlagevermögen	2.120.784	100,0	2.165.288	100,0	2.211.520	100,0	2.237.093	100,0

Struktur Anlagevermögen



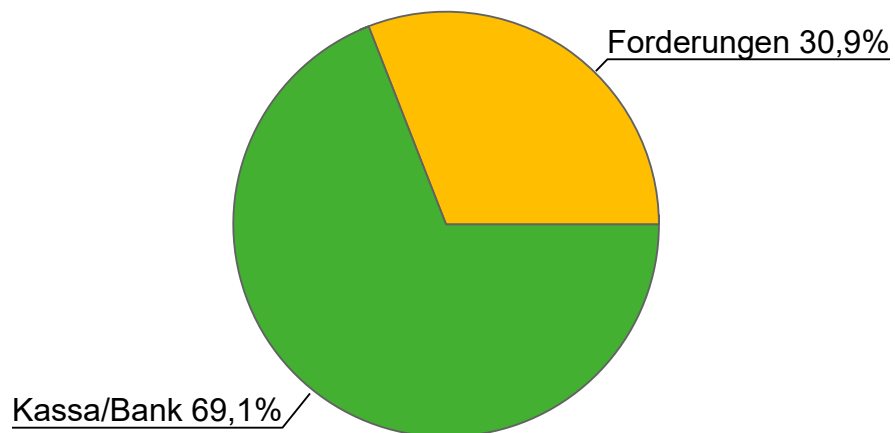
Entwicklung Anlagevermögen



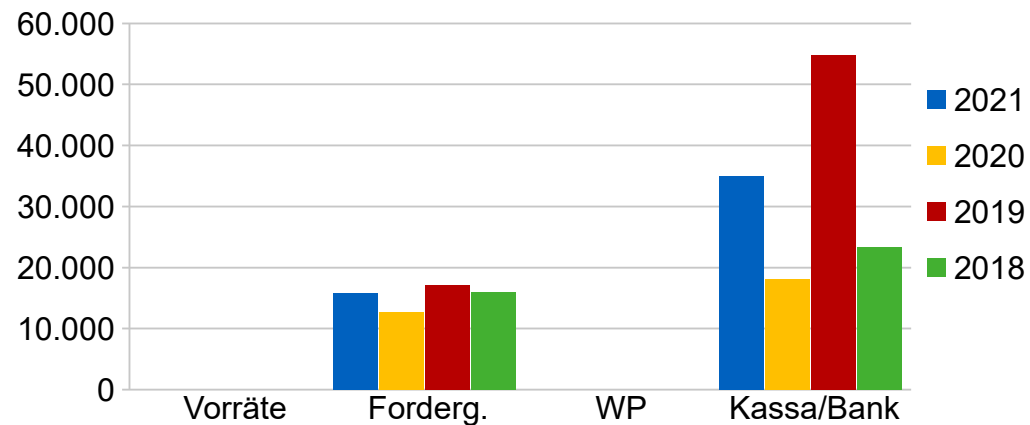
4. Struktur und Entwicklung Umlaufvermögen

	2021 EUR	%	2020 EUR	%	2019 EUR	%	2018 EUR	%
Vorräte	0	0,0	0	0,0	0	0,0	0	0,0
Forderungen	15.654	30,9	12.748	41,3	17.120	23,8	15.979	40,6
Wertpapiere, Anteile	0	0,0	0	0,0	0	0,0	0	0,0
Kassa, Bank	34.953	69,1	18.153	58,7	54.804	76,2	23.375	59,4
Umlaufvermögen	50.608	100,0	30.901	100,0	71.924	100,0	39.354	100,0

Struktur Umlaufvermögen



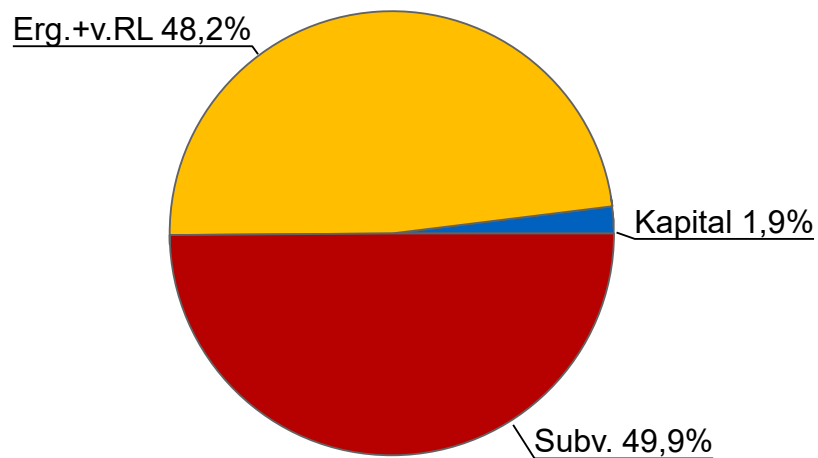
Entwicklung Umlaufvermögen



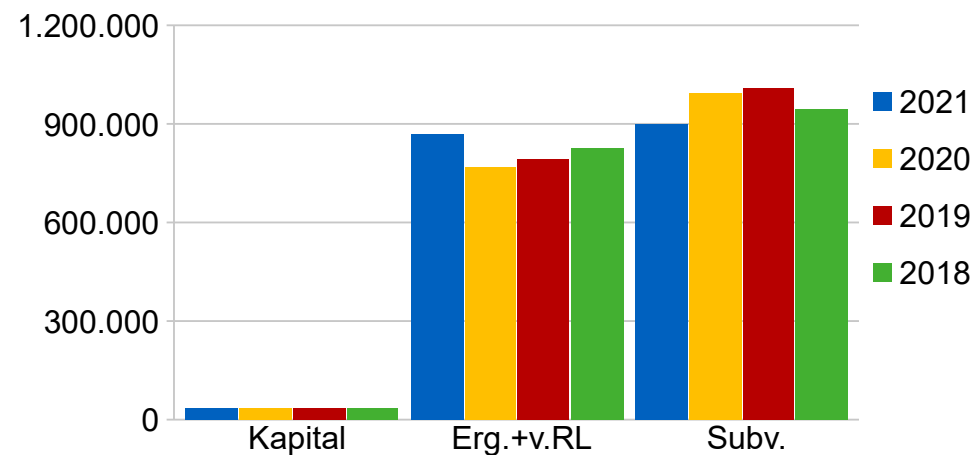
5. Struktur und Entwicklung Eigenkapital

	2021 EUR	%	2020 EUR	%	2019 EUR	%	2018 EUR	%
Eingefordertes Stamm-/Grundkapital	35.000	1,9	35.000	1,9	35.000	1,9	35.000	1,9
Bilanzergebnis inkl. versteuerter Rücklagen	868.185	48,2	769.196	42,8	793.407	43,2	824.643	45,7
Subventionen und Zuschüsse	898.572	49,9	994.357	55,3	1.010.143	54,9	945.929	52,4
Eigenkapital	1.801.757	100,0	1.798.553	100,0	1.838.550	100,0	1.805.572	100,0

Struktur Eigenkapital



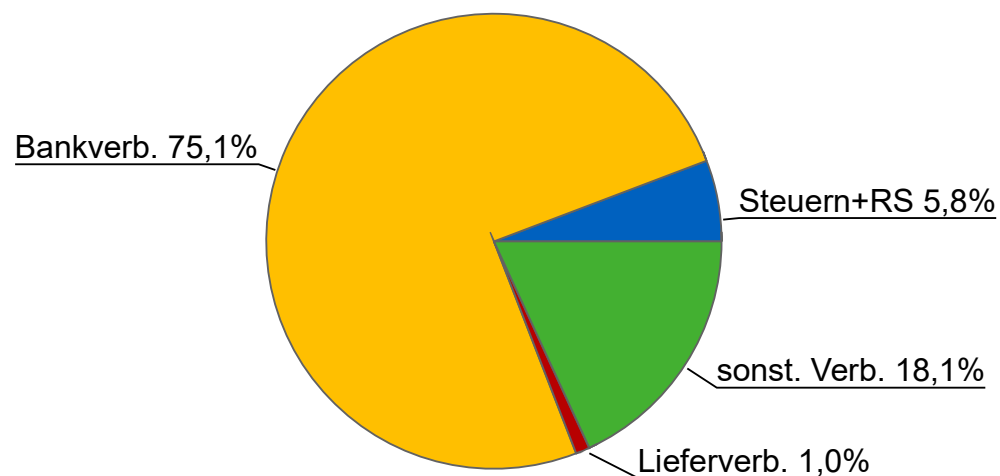
Entwicklung Eigenkapital



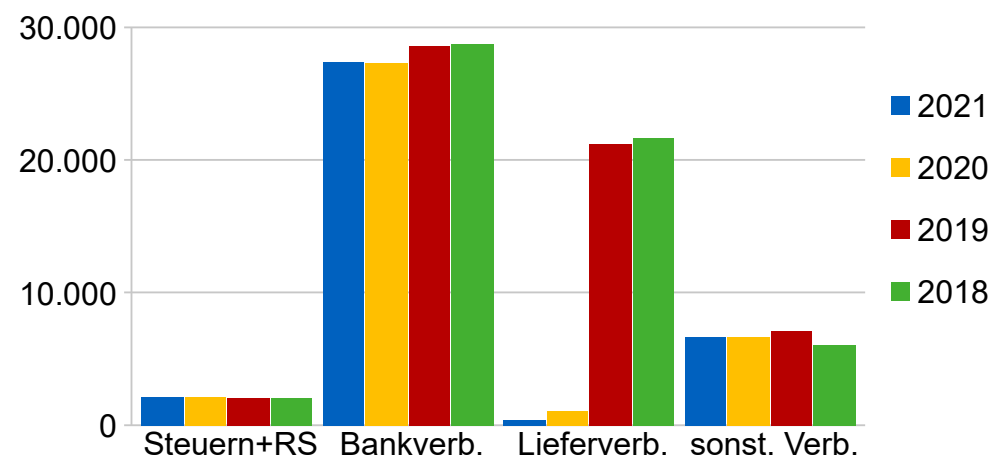
6. Struktur und Entwicklung kurzfristiges Fremdkapital

	2021 EUR	%	2020 EUR	%	2019 EUR	%	2018 EUR	%
Steuern und sonstige Rückstellungen	2.100	5,8	2.100	5,7	2.000	3,4	2.000	3,4
Bankverbindlichkeiten	27.390	75,1	27.291	73,6	28.600	48,6	28.695	49,2
Lieferverbindlichkeiten	360	1,0	1.024	2,8	21.210	36,0	21.622	37,1
sonstige Verbindlichkeiten	6.606	18,1	6.662	18,0	7.063	12,0	6.038	10,3
kurzfristiges Fremdkapital	36.456	100,0	37.077	100,0	58.873	100,0	58.354	100,0

Struktur kurzfristiges Fremdkapital



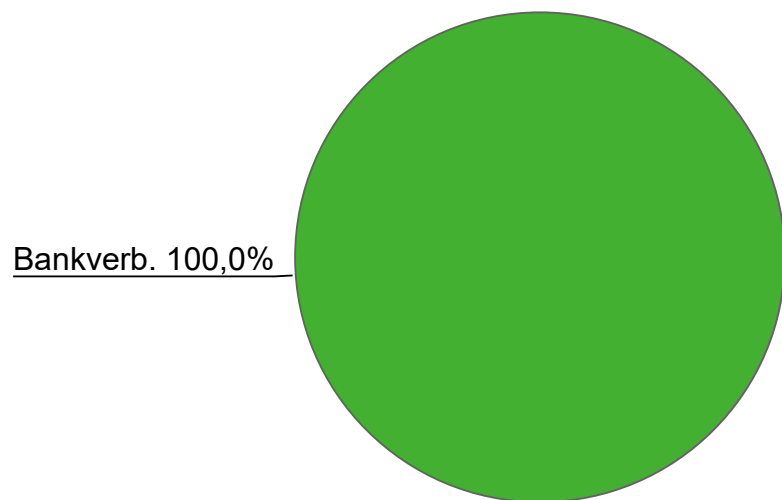
Entwicklung kurzfristiges Fremdkapital



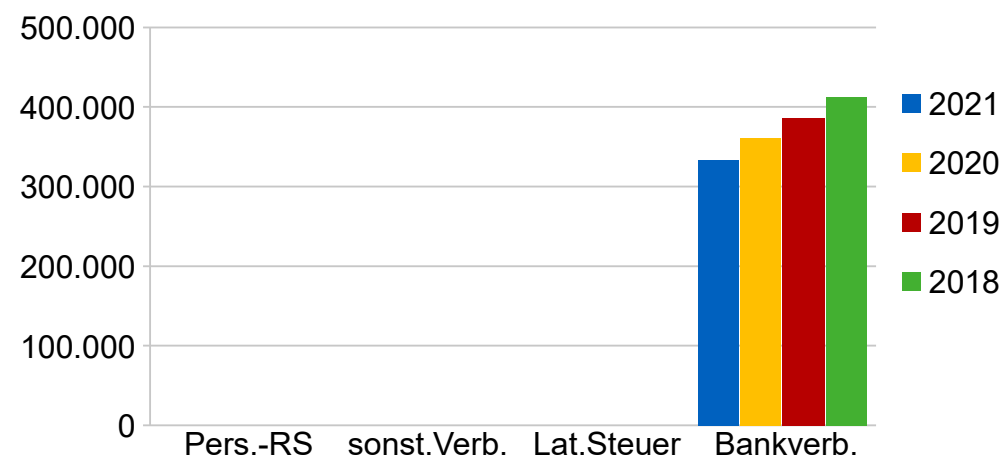
7. Struktur und Entwicklung langfristiges Fremdkapital

	2021 EUR	%	2020 EUR	%	2019 EUR	%	2018 EUR	%
Personalarückstellungen	0	0,0	0	0,0	0	0,0	0	0,0
sonstige Verbindlichkeiten	0	0,0	0	0,0	0	0,0	0	0,0
Latente Steuern	0	0,0	0	0,0	0	0,0	0	0,0
Bankverbindlichkeiten	333.179	100,0	360.560	100,0	386.022	100,0	412.520	100,0
langfristiges Fremdkapital	333.179	100,0	360.560	100,0	386.022	100,0	412.520	100,0

Struktur langfristiges Fremdkapital



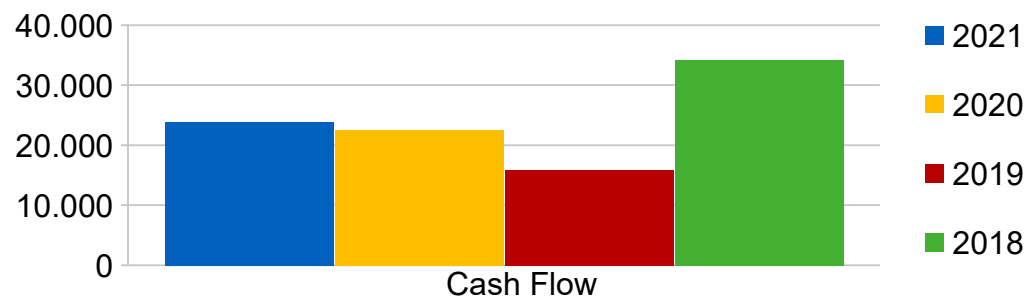
Entwicklung langfristiges Fremdkapital



8. Cash-Flow

	2021 EUR	2020 EUR	2019 EUR	2018 EUR
Jahresüberschuss / Fehlbetrag	-21.011	-24.211	-31.765	-12.758
+ Abschreibung des Anlage- und Umlaufverm.	44.855	46.699	47.613	46.848
+ Abschreibung Disagio	0	0	0	0
+ Restbuchwerte ausgesch. Anlagegüter	0	0	0	0,07
- Zuschreibungen	0	0	0	0
- Auflösung von Investitionszuschüssen	0	0	0	0
Cash-Flow I (Praktiker-Formel)	23.844	22.488	15.848	34.089
+ Dotierung Abfertigungsrückstellung	0	0	0	0
+ Dotierung Pensionsrückstellung	0	0	0	0
Cash-Flow II (Praktiker-Formel)	23.844	22.488	15.848	34.089
- Auflösung Rückstellungen	0	0	0	0
- Eigenverbrauch	0	0	0	0
Cash-Flow III (Praktiker-Formel)	23.844	22.488	15.848	34.089

Entwicklung Cash Flow



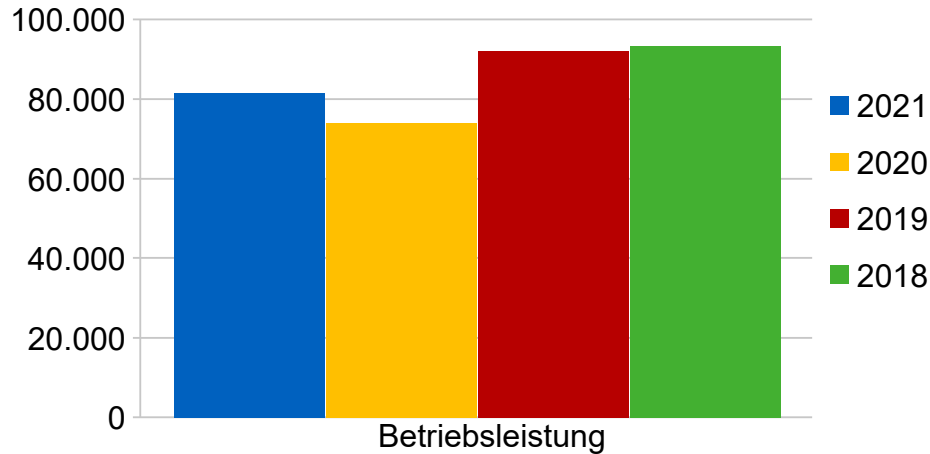
9. Strukturierte Gewinn-und Verlustrechnung (bis Ergebnis vor Steuern)

	2021 EUR	%	2020 EUR	%	2019 EUR	%	2018 EUR	%
Umsatzerlöse	81.593	100,0	73.959	100,0	92.123	100,0	93.233	100,0
Erlösschmälerungen	0	0,0	0	0,0	0	0,0	0	0,0
Nettoerlöse	81.593	100,0	73.958	100,0	92.123	100,0	93.233	100,0
Bestandsveränderungen	0	0,0	0	0,0	0	0,0	0	0,0
Aktiviertete Eigenleistung	0	0,0	0	0,0	0	0,0	0	0,0
Betriebsleistung	81.593	100,0	73.958	100,0	92.123	100,0	93.233	100,0
Wareneinsatz	-45.399	-55,6	-46.521	-62,9	-49.692	-53,9	-48.533	-52,1
Rohhertrag	36.194	44,4	27.437	37,1	42.430	46,1	44.700	47,9
sonstige betriebliche Erträge	15.786	19,3	17.011	23,0	17.120	18,6	16.554	17,8
Personalaufwand	0	0,0	0	0,0	0	0,0	0	0,0
sonstige betriebliche Aufwendungen	-25.512	-31,3	-18.404	-24,9	-39.892	-43,3	-23.202	-24,9
EBITDA	26.467	32,4	26.044	35,2	19.658	21,3	38.053	40,8
Abschreibungen	-44.855	-55,0	-46.699	-63,1	-47.613	-51,7	-46.848	-50,2
EBIT	-18.388	-22,5	-20.656	-27,9	-27.954	-30,3	-8.795	-9,4
Finanzerfolg	-873	-1,1	-1.805	-2,0	-2.060	-2,2	-2.214	-2,4
Ergebnis vor Steuern	-19.261	-23,6	-22.461	-30,4	-30.015	-32,6	-11.008	-11,8

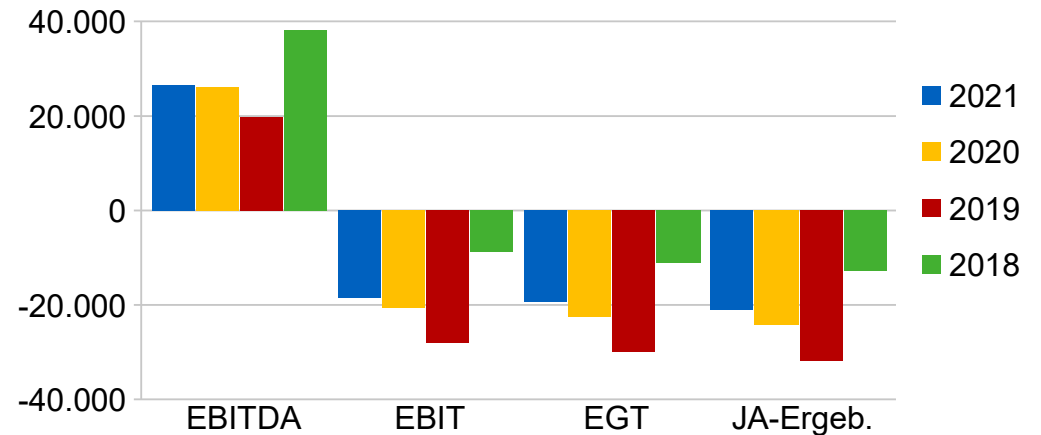
10. Strukturierte Gewinn- und Verlustrechnung (Ergebnis vor Steuern bis Jahresergebnis)

	2021 EUR	%	2020 EUR	%	2019 EUR	%	2018 EUR	%
Ergebnis vor Steuer	-19.261	-23,6	-22.461	-30,4	-30.015	-32,6	-11.008	-11,8
Steuern vom Einkommen und Ertrag	-1.750	-2,1	-1.750	-2,4	-1.750	-1,9	-1.750	-1,9
Jahresergebnis	-21.011	-25,8	-24.211	-32,7	-31.765	-34,5	-12.758	-13,7
Auflösung von Rücklagen	0	0,0	0	0,0	0	0,0	0	0,0
Zuweisung zu Rücklagen	0	0,0	0	0,0	0	0,0	0	0,0
Ergebnisüberrechnung	0	0,0	0	0,0	0	0,0	0	0,0
Gewinn- / Verlustvortrag	-118.322	-145,0	-94.111	-127,2	-62.347	-67,7	-49.588	-53,2
Bilanzgewinn	-139.333	-170,8	-118.322	-160,0	-94.111	-102,2	-62.347	-66,9

Entwicklung Betriebsleistung



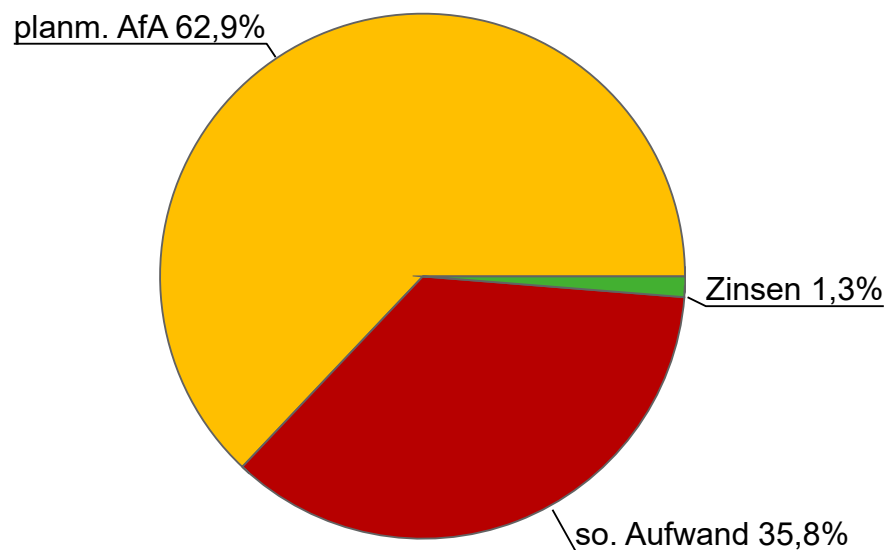
Entwicklung Gewinn- und Verlustrechnung



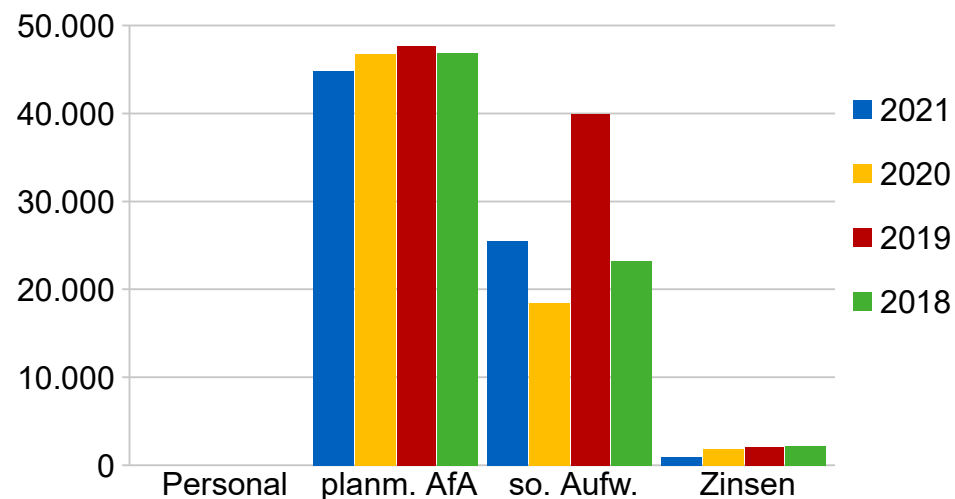
11. Aufwandsanalyse

	2021 EUR	%	2020 EUR	%	2019 EUR	%	2018 EUR	%
Personalaufwand	0	0,0	0	0,0	0	0,0	0	0,0
planmäßige Abschreibung	44.855	62,9	46.699	69,8	47.613	53,1	46.848	64,8
sonstiger Aufwand	25.512	35,8	18.404	27,5	39.892	44,5	23.202	32,1
Zinsen	896	1,3	1.849	2,8	2.097	2,3	2.241	3,1
Summe Aufwendungen	71.263	100,0	66.952	100,0	89.602	100,0	72.290	100,0

Struktur Aufwand



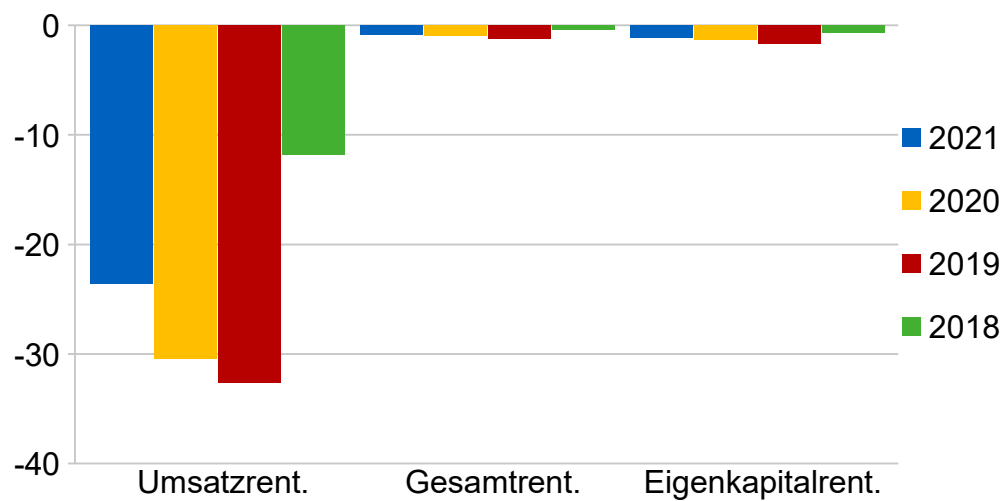
Entwicklung Aufwand



12. Rentabilitätskennzahlen

	2021 EUR	2020 EUR	2019 EUR	2018 EUR
Umsatzrentabilität in %	-23,6	-30,4	-32,6	-11,8
Gesamtkapitalrentabilität in %	-0,8	-0,9	-1,2	-0,4
Eigenkapitalrentabilität in %	-1,1	-1,2	-1,6	-0,6

Entwicklung Rentabilitätskennzahlen



13. URG-Kennzahlen - Eigenmittelquote § 23 URG

	2021 EUR	2020 EUR	2019 EUR	2018 EUR
Eigenkapitel (§ 224 Abs 3 A UGB)	903.185	804.196	828.407	860.171
Eigenmittel	903.185	804.196	828.407	860.171
Bilanzsumme (§ 224 Abs 3 UGB)	2.171.391	2.196.189	2.283.444	2.276.975
- absetzbare Anzahlungen auf Vorräte (§ 225 Abs 6 UGB)	0	0	0	0
Gesamtkapitel	2.171.391	2.196.189	2.283.444	2.276.975

Eigenmittelquote				
$\frac{\text{Eigenmittel} * 100}{\text{Gesamtkapitel}}$	41,59 %	36,62 %	36,28 %	37,78 %

14. URG-Kennzahlen - Fiktive Schuldentilgungsdauer § 24 URG

	2021 EUR	2020 EUR	2019 EUR
Rückstellungen (§ 224 Abs 3 C UGB)	2.100	2.100	2.000
+ Verbindlichkeiten (§ 224 Abs 3 D UGB)	367.535	395.536	442.895
- sonstige Wertpapiere und Anteile (§ 224 Abs 2 B III Z 2 UGB)	0	0	0
- Kassenbestand, Schecks, Guthaben bei Kreditinstituten (§ 224 Abs 2 B IV UGB)	-34.953	-18.153	-54.804
- absetzbare Anzahlungen auf Vorräte (§ 225 Abs 6 UGB)	0	0	0
Effektivverschuldung	334.682	379.484	390.091
Ergebnis vor Steuern	-19.261	-22.461	-30.015
- darauf entfallende Steuern vom Einkommen	-1.750	-1.750	-1.750
+ Abschreibungen auf das Anlagevermögen	44.855	46.699	47.613
+ Verluste aus dem Abgang von Anlagevermögen	0	0	0
- Zuschreibungen zum Anlagevermögen	0	0	0
- Gewinne aus dem Abgang von Anlagevermögen	0	0	0
+/- Veränderung der langfristigen Rückstellungen	0	0	0
Mittelüberschuss	23.844	22.488	15.848

Fiktive Schuldentilgungsdauer			
<u>Effektivverschuldung</u>	14 Jahre	17 Jahre	25 Jahre
Mittelüberschuss			

QUICK KENNZAHLEN

1. KENNZAHLEN

ANALYSE	KENNZAHL	FORMEL	AUSSAGE ÜBER ...
Finanzierung	Eigenkapitalquote	$\frac{\text{Eigenkapital}}{\text{Gesamtkapital}} * 100$	Kapitalkraft

Liquidität	Schuldentilgungsdauer	$\frac{\text{Fremdkapital - flüssige Mittel}}{\text{Cash Flow}}$	Verschuldung
FINANZIELLE STABILITÄT			
Rentabilität	Gesamtkapitalrentabilität	$\frac{\text{Betriebsergebnis + Zinsen}}{\text{Bilanzsumme}} * 100$	Rendite

Erfolg	Cash Flow Leistungsrate	$\frac{\text{Cash Flow}}{\text{Betriebsleistung}} * 100$	finanzielle Leistungsfähigkeit
ERTRAGSKRAFT			

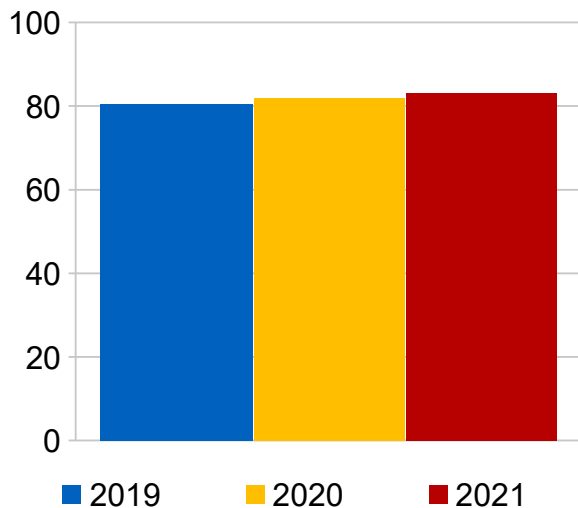
2. BEURTEILUNGSSKALA

Kennzahl Note	1 (sehr gut)	2 (gut)	3 (mittel)	4 (schlecht)	5 (gefährdet)
Eigenkapitalquote	> 30 %	> 20 %	> 10 %	> 0 %	< 0 %
Schuldentilgungsdauer	< 3	< 5	< 12	< 30	> 30/neg.
Gesamtkapitalrentabilität	> 12 %	> 10 %	> 7 %	> 0 %	< 0 %
Cash-Flow-Leistungsrate	> 10 %	> 8 %	> 5 %	> 0 %	< 0 %

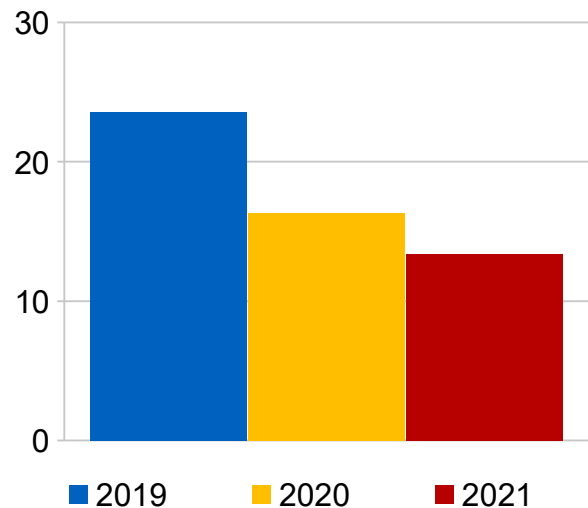
3. BEURTEILUNGSERGEBNIS

ANALYSEBEREICH	KENNZAHL	2021	2020	2019
FINANZIERUNG	Eigenkapitalquote	1,00	1,00	1,00
LIQUIDITÄT	Schuldentilgungsdauer	4,00	4,00	4,00
FINANZIELLE STABILITÄT		2,50	2,50	2,50
RENTABILITÄT	Gesamtkapitalrentabilität	5,00	5,00	5,00
ERFOLG	Cash-Flow-Leistungsrate	1,00	1,00	1,00
ERTRAGSLAGE		3,00	3,00	3,00
GESAMTBEURTEILUNG		2,75	2,75	2,75

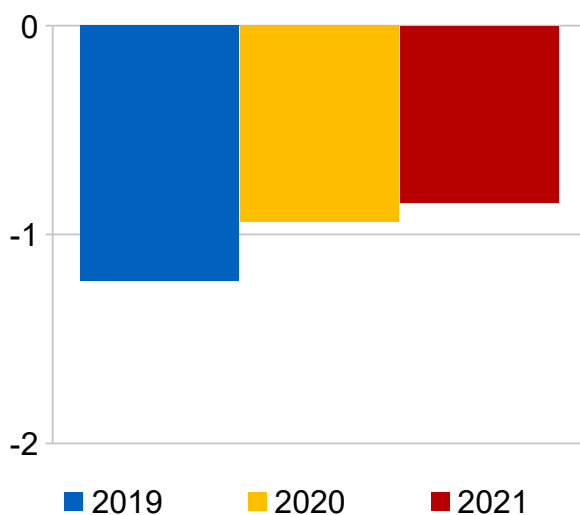
Eigenkapitalquote



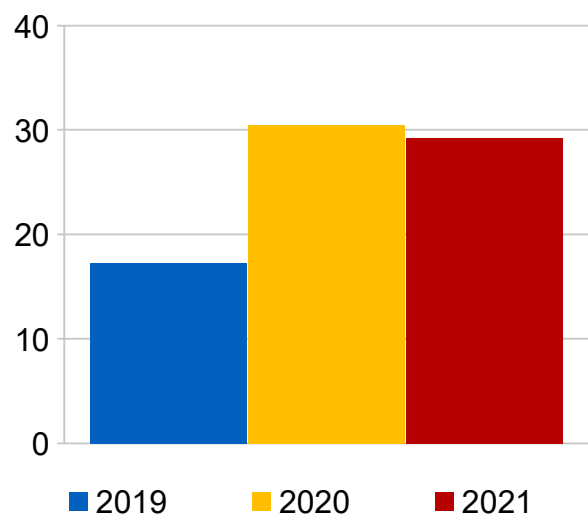
Schuldentilgungsdauer



Gesamtkapitalrentabilität



Cash flow Leistungsrate



4. KENNZAHLENBERECHNUNG

Eigenkapitalquote

Eigenkapitalquote	2021	2020	2019
Berichtigtes Eigenkapital	1.801.757	1.798.553	1.838.550
Berichtigtes Gesamtkapital	2.171.391	2.196.189	2.283.444
Eigenkapitalquote	82,98 %	81,89 %	80,52 %

Schuldenilgungsdauer in Jahren

Schuldenilgungsdauer in Jahren	2021	2020	2019
Berichtigtes kurzfristiges Fremdkapital	36.456	37.077	58.873
Berichtigtes langfristiges Fremdkapital	333.179	360.560	386.022
- Kurzfristige Forderungen	15.654	12.748	17.120
- Liquide Mittel	34.953	18.153	54.804
effektives Fremdkapital	319.027	366.735	372.970
Cash-Flow	23.844	22.488	15.848
Schuldenilgungsdauer in Jahren	13,38	16,31	23,53

Gesamtkapitalrentabilität

Gesamtkapitalrentabilität	2021	2020	2019
Ergebnis vor Steuern und vor kalk. Unternehmerlohn	-19.261	-22.461	-30.015
Korr. Ergebnis vor Steuern	-19.261	-22.461	-30.015
+ Zinsen	896	1.849	2.097
Adaptiertes Ergebnis vor Steuern nach Zinsen	-18.365	-20.612	-27.918
Berichtigtes Gesamtkapital	2.171.391	2.196.189	2.283.444
Gesamtkapitalrentabilität	-0,85 %	-0,94 %	-1,22 %

Cash-Flow-Leistungsrate

Cash-Flow-Leistungsrate	2021	2020	2019
Cash-Flow	23.844	22.488	15.848
Betriebsleistung	81.593	73.958	92.123
Cash-Flow-Leistungsrate	29,22 %	30,41 %	17,20 %

5. ADAPTION BILANZ UND GEWINN-UND VERLUSTRECHNUNG

Berichtigtes Eigenkapital

	2021	2020	2019
	EUR	EUR	EUR
Eigenkapital lt. § 224 Abs. 3 A UGB	903.185	804.196	828.407
+ Subventionen, Substanzgenussrechte	898.572	994.357	1.010.143
Berichtigtes Eigenkapital	1.801.757	1.798.553	1.838.550

Berichtigtes kurzfristiges Fremdkapital

	2021	2020	2019
	EUR	EUR	EUR
Rückstellungen			
sonstige Rückstellungen	2.100	2.100	2.000
Verbindlichkeiten			
gegenüber Banken kurzfristig	27.390	27.291	28.600
aus Lieferungen und Leistungen kurzfristig	360	1.024	21.210
sonstige	6.606	6.662	7.063
Berichtigtes kurzfristiges Fremdkapital	36.456	37.077	58.873

Berichtigtes langfristiges Fremdkapital

	2021	2020	2019
	EUR	EUR	EUR
Verbindlichkeiten			
gegenüber Banken langfristig	333.179	360.560	386.022
Berichtigtes langfristiges Fremdkapital	333.179	360.560	386.022

Berichtigtes Gesamtkapital

	2021	2020	2019
	EUR	EUR	EUR
Berichtigtes Eigenkapital	1.801.757	1.798.553	1.838.550
Berichtigtes kurzfristiges Fremdkapital	36.456	37.077	58.873
Berichtigtes langfristiges Fremdkapital	333.179	360.560	386.022
Berichtigtes Gesamtkapital	2.171.391	2.196.189	2.283.444

Betriebsleistung

	2021	2020	2019
	EUR	EUR	EUR
Umsatzerlöse	81.593	73.958	92.123
Betriebsleistung	81.593	73.958	92.123

Zinsen und liquide Mittel

	2021	2020	2019
	EUR	EUR	EUR
Zinsen	896	1.849	2.097
<u>Kurzfristig verfügbare Mittel</u>			
Kurzfristige Forderungen	15.654	12.748	17.120
Liquide Mittel	34.953	18.153	54.804

Cash-Flow nach der Praktikermethode

	2021	2020	2019
	EUR	EUR	EUR
Jahresüberschuss / -fehlbetrag	-21.011	-24.211	-31.765
- kalkulatorischer Unternehmerlohn	0	0	0
+ Abschreibungen des Anlage- und Umlaufvermögens	44.855	46.699	47.613
+ Restbuchwerte ausgeschiedener Anlagegüter	0	0	0
Cash-Flow I (Praktiker-Formel)	23.844	22.488	15.848
Cash-Flow II (Praktiker-Formel)	23.844	22.488	15.848
Cash-Flow III (Praktiker-Formel)	23.844	22.488	15.848

ANLAGENVERZEICHNIS

Nr: 6658

Name: GKI Grafensteiner Komm. Infrast. GmbH

AFA - GESAMT (RÄG 2014)

01.01.2021 - 31.12.2021

Nr. Text	Anschaffungs- bzw. Herstellungskosten						Buchwerte		
	01.01.2021 EUR	Zugänge EUR	davon akt. Zinsen EUR	Abgänge EUR	Umbuchungen EUR	31.12.2021 EUR	31.12.2021 EUR	31.12.2020 EUR	
214 Parkplatz Hambruschsaal	38.421,33	0,00	0,00	0,00	0,00	38.421,33	23.052,77	24.973,84	
215 Hambruschsaal	1.662.575,14	0,00	0,00	0,00	0,00	1.662.575,14	1.364.634,19	1.389.577,81	
217 Zu- und Umbau Feuerwehr	800.713,28	0,00	0,00	0,00	0,00	800.713,28	661.192,35	676.159,29	
218 Grundwert Feuerwehr	56.074,50	0,00	0,00	0,00	0,00	56.074,50	56.074,50	56.074,50	
660 Betriebs- und Geschäftsausstattung	60.442,88	0,00	0,00	0,00	0,00	60.442,88	15.829,90	18.502,90	
Summe	2.618.227,13	0,00	0,00	0,00	0,00	2.618.227,13	2.120.783,71	2.165.288,34	

Nr. Text	Abschreibungsbewegungen							
	kum. AfA 01.01.2021 EUR	AfA lfd EUR	Zuschreibungen EUR	Zugänge EUR	Abgänge EUR	Umbuchungen EUR	kum. AfA 31.12.2021 EUR	
214 Parkplatz Hambruschsaal	13.447,49	1.921,07	0,00	0,00	0,00	0,00	15.368,56	
215 Hambruschsaal	272.997,33	24.943,62	0,00	0,00	0,00	0,00	297.940,95	
217 Zu- und Umbau Feuerwehr	124.553,99	14.966,94	0,00	0,00	0,00	0,00	139.520,93	
218 Grundwert Feuerwehr	0,00	0,00	0,00	0,00	0,00	0,00	0,00	
660 Betriebs- und Geschäftsausstattung	41.939,98	2.673,00	0,00	0,00	0,00	0,00	44.612,98	
Summe	452.938,79	44.504,63	0,00	0,00	0,00	0,00	497.443,42	

AFA - VERZEICHNIS

Bruttoausweis (RLG)

01.01.2021 - 31.12.2021

Nr. Text	Datum	Ansch.Wert EUR	%	AfA kumuliert AfA laufend EUR	Buchwert 01.01.2021 EUR	Buchwert 31.12.2021 EUR
Konto 214 Parkplatz Hambruschsaal						
1 Befestigung Parkplatz Hambruschsaal Swietelsky	09.05.2014	38.421,33	5,00	15.368,56 1.921,07	24.973,84	23.052,77
Summe Konto AfA laufend		38.421,33		15.368,56 1.921,07	24.973,84	23.052,77
Konto 215 Hambruschsaal						
1 Gesamtinvestitionen 2009	31.12.2009 01.09.2010	1.235.958,81	1,50	222.472,56 18.539,38	1.032.025,63	1.013.486,25
2 Gesamtinvestitionen 2010	31.08.2010 01.09.2010	345.916,98	1,50	62.265,00 5.188,75	288.840,73	283.651,98
3 Investitionen 2011 nachträglich	30.06.2011	69.899,35	1,50	11.533,39 1.048,49	59.414,45	58.365,96
4 Bauaufsicht ATC Endabrechnung	01.03.2012	10.800,00	1,55	1.670,00 167,00	9.297,00	9.130,00
Summe Konto AfA laufend		1.662.575,14		297.940,95 24.943,62	1.389.577,81	1.364.634,19
Konto 217 Zu- und Umbau Feuerwehr						
1 Ausschreibungen Div. Architekten	01.08.2011 10.12.2012	14.292,40	1,50	2.036,70 214,39	12.470,09	12.255,70
2 Vermessungsarbeiten Oberressel	02.08.2011 10.12.2012	4.265,52	1,50	607,81 63,98	3.721,69	3.657,71
3 1. TR Einreichplanung Architekt Roth	19.12.2011 10.12.2012	8.742,69	1,50	1.245,83 131,14	7.628,00	7.496,86
4 Oberressl, Teilungspl. Krassnig MG	01.02.2012 10.12.2012	977,40	1,50	139,27 14,66	852,79	838,13
5 Planbescheinigung Gebühr BEV	01.03.2012 10.12.2012	119,40	1,50	17,01 1,79	104,18	102,39
6 konstr. Bearbeitung 1. TR Planung CCE	01.03.2012 10.12.2012	4.607,50	1,50	656,55 69,11	4.020,06	3.950,95
7 div. Material Öbau	08.03.2012 10.12.2012	398,84	1,50	56,81 5,98	348,01	342,03
8 Inserat Zu- und Umbau FF AKL	14.03.2012 10.12.2012	314,16	1,50	44,75 4,71	274,12	269,41
9 Installa. technische Planung Ebner	15.03.2012 10.12.2012	3.953,81	1,50	563,44 59,31	3.449,68	3.390,37
10 Bagger + Tieflader Tauschitz	31.03.2012 10.12.2012	398,86	1,50	56,81 5,98	348,03	342,05
11 Baubewilligung MG Grafenstein	15.05.2012 10.12.2012	270,10	1,50	38,48 4,05	235,67	231,62
12 Wohnung Gerätewart Umbau Öbau	21.05.2012 10.12.2012	267,35	1,50	38,10 4,01	233,26	229,25
13 Kolben ÖAG AG	21.05.2012 10.12.2012	42,16	1,50	5,99 0,63	36,80	36,17
14 Draht Schmidt's	21.05.2012 10.12.2012	30,68	1,50	4,37 0,46	26,77	26,31
15 örtliche Bauaufsicht 1. TR Ramsak	01.06.2012 10.12.2012	1.813,00	1,50	258,40 27,20	1.581,80	1.554,60
16 Bewegungsmelder Öbau	04.06.2012 10.12.2012	151,23	1,50	21,56 2,27	131,94	129,67
17 Elektro Planung und ÖBA Hartl & CO	05.06.2012 10.12.2012	3.600,00	1,50	513,00 54,00	3.141,00	3.087,00

Fortsetzung nächste Seite

AFA - VERZEICHNIS

Bruttoausweis (RLG)

01.01.2021 - 31.12.2021

Nr. Text	Datum	Ansch.Wert EUR	%	AfA kumuliert	Buchwert	Buchwert
				AfA laufend EUR	01.01.2021 EUR	31.12.2021 EUR
Konto 217 Zu- und Umbau Feuerwehr						
18 Baumeisterarbeiten 1. TR Strabag	15.06.2012 10.12.2012	59.595,99	1,50	8.492,43 893,94	51.997,50	51.103,56
19 Torstahl Gressel	15.06.2012 10.12.2012	9,40	1,50	1,33 0,14	8,21	8,07
20 Überflurhydrant Niro Schmidt's	20.06.2012 10.12.2012	1.824,52	1,50	260,01 27,37	1.591,88	1.564,51
21 Kabelsand Moritz Schotter	30.06.2012 10.12.2012	31,22	1,50	4,46 0,47	27,23	26,76
22 örtliche Bauaufsicht 2.TR Ramsak	30.06.2012 10.12.2012	1.813,00	1,50	258,40 27,20	1.581,80	1.554,60
23 Planungsabschnitt 4 Roth 2.TR	11.07.2012 10.12.2012	16.575,77	1,50	2.362,08 248,64	14.462,33	14.213,69
24 Baumeisterarbeiten 2. TR Strabag	13.07.2012 10.12.2012	64.127,03	1,50	9.138,14 961,91	55.950,80	54.988,89
25 Installationstechnik Planungsab. 1.TR Ebner	23.07.2012 10.12.2012	2.747,56	1,50	391,50 41,21	2.397,27	2.356,06
26 örtliche Bauaufsicht Ramsak	31.07.2012 10.12.2012	1.813,00	1,50	258,40 27,20	1.581,80	1.554,60
27 konstr. Bearbeitung Planung CCE 2. TR	20.08.2012 10.12.2012	5.600,00	1,50	798,00 84,00	4.886,00	4.802,00
28 Installationen TR Hechenleitner & Cle	23.08.2012 10.12.2012	27.376,81	1,50	3.901,18 410,65	23.886,28	23.475,63
29 örtliche Bauaufsicht 4.TR Ramsak	31.08.2012 10.12.2012	1.813,98	1,50	258,49 27,21	1.582,70	1.555,49
30 Schwarzdeckerarbeiten City Dach	31.08.2012 10.12.2012	11.812,54	1,50	1.683,30 177,19	10.306,43	10.129,24
31 Falltoranlage Lindpointner	12.09.2012 10.12.2012	18.219,94	1,50	2.596,35 273,30	15.896,89	15.623,59
32 Strabag Baumeisterarbeiten 3. TR	14.09.2012 10.12.2012	67.367,33	1,50	9.599,84 1.010,51	58.778,00	57.767,49
33 Elektroarbeiten 1. TR Mahkovec	24.09.2012 10.12.2012	13.264,82	1,50	1.890,22 198,97	11.573,57	11.374,60
34 Verfließungsarbeiten 1. TR Pichler	27.09.2012 10.12.2012	9.195,33	1,50	1.310,33 137,93	8.022,93	7.885,00
35 FW-Anschluss Solaris	27.09.2012 10.12.2012	868,00	1,50	123,69 13,02	757,33	744,31
36 Installationen TR Hechenleitner	28.09.2012 10.12.2012	8.300,14	1,50	1.182,75 124,50	7.241,89	7.117,39
37 Schwarzdeckerarbeiten 2.TR City Dach	30.09.2012 10.12.2012	16.300,33	1,50	2.322,75 244,50	14.222,08	13.977,58
38 örtliche Bauaufsicht 5. TR Ramsak	30.09.2012 10.12.2012	1.813,00	1,50	258,40 27,20	1.581,80	1.554,60
39 Aluminiumportale MBM	04.10.2012 10.12.2012	20.101,15	1,50	2.864,44 301,52	17.538,23	17.236,71
40 Schlosserarbeiten MBM	04.10.2012 10.12.2012	9.201,21	1,50	1.311,19 138,02	8.028,04	7.890,02
41 Malerarbeiten Neubau Scarsini	12.10.2012 10.12.2012	2.626,28	1,50	374,21 39,39	2.291,46	2.252,07
42 Allmess Wärmehähler	23.10.2012 10.12.2012	177,80	1,50	25,36 2,67	155,11	152,44
43 Allmess Eichung Wärmehähler	25.10.2012 10.12.2012	380,00	1,50	54,15 5,70	331,55	325,85
44 Bauaufsicht örtlich 6. TR Ramsak	31.10.2012 10.12.2012	1.813,00	1,50	258,40 27,20	1.581,80	1.554,60

Fortsetzung nächste Seite

AFA - VERZEICHNIS

Bruttoausweis (RLG)

01.01.2021 - 31.12.2021

Nr. Text	Datum	Ansch.Wert EUR	%	AfA kumuliert AfA laufend EUR	Buchwert 01.01.2021 EUR	Buchwert 31.12.2021 EUR
Konto 217 Zu- und Umbau Feuerwehr						
45 Verfließungsarbeiten SR Pichler	09.11.2012 10.12.2012	1.690,80	1,50	240,92 25,36	1.475,24	1.449,88
46 Bodenmarkierungen SPM	26.11.2012 10.12.2012	445,39	1,50	63,46 6,68	388,61	381,93
47 Feuerwehrlogo, Folien ITEK	27.11.2012 10.12.2012	953,10	1,50	135,85 14,30	831,55	817,25
48 örtliche Bauaufsicht 7. TR Ramsak	30.11.2012 10.12.2012	1.813,00	1,50	258,40 27,20	1.581,80	1.554,60
49 Schwarzdeckerarbeiten 3. TR + SR City Dach	01.12.2012 10.12.2012	4.525,23	1,50	644,86 67,88	3.948,25	3.880,37
50 Einbau Regler Solaris	01.12.2012 10.12.2012	1.125,01	1,50	160,36 16,88	981,53	964,65
51 Installationen Hechenleitner	01.12.2012 10.12.2012	46.993,80	1,50	6.696,64 704,91	41.002,07	40.297,16
52 Bodenbeschichtung Possehl	01.12.2012 10.12.2012	8.562,16	1,50	1.220,09 128,43	7.470,50	7.342,07
53 Brandabschottungen Deurothern	01.12.2012 10.12.2012	4.776,28	1,50	680,58 71,64	4.167,34	4.095,70
54 Abgabenbeschluss Kanal MG Grafenstein	01.12.2012 10.12.2012	4.573,76	1,50	651,79 68,61	3.990,58	3.921,97
55 Anschluss Wärme Krassnig	03.12.2012 10.12.2012	11.220,00	1,50	1.598,85 168,30	9.789,45	9.621,15
56 Aluminiumportale MBM	03.12.2012 10.12.2012	5.871,55	1,50	836,67 88,07	5.122,95	5.034,88
57 Schlosserarbeiten MBM	03.12.2012 10.12.2012	15.072,16	1,50	2.147,76 226,08	13.150,48	12.924,40
58 Planungsabschnitte 4 Roth	05.12.2012 10.12.2012	6.549,02	1,50	933,28 98,24	5.713,98	5.615,74
59 Tiefenimprägung Possehl	07.12.2012 10.12.2012	2.908,93	1,50	414,49 43,63	2.538,07	2.494,44
60 Geschirrwashbrause Mayway	07.12.2012 10.12.2012	237,00	1,50	33,82 3,56	206,74	203,18
61 Leisten + Dehnfugen Pichler	10.12.2012	1.794,09	1,50	255,65 26,91	1.565,35	1.538,44
62 Schließanlage Pierzl	10.12.2012	2.450,00	1,50	349,13 36,75	2.137,62	2.100,87
63 Duschereinrichtung Obi	10.12.2012	90,39	1,50	12,92 1,36	78,83	77,47
64 Verlegung Telefonanschluss A1	11.12.2012	187,43	1,50	26,70 2,81	163,54	160,73
65 Schlauchwaschmaschine Schindlauer	13.12.2012	4.116,00	1,50	586,53 61,74	3.591,21	3.529,47
66 Teppich Kika	13.12.2012	75,00	1,50	10,73 1,13	65,40	64,27
67 Wandrollenhalter, Eimer Tarmann	13.12.2012	491,15	1,50	70,01 7,37	428,51	421,14
68 Funkanlage Ktn. Landesfeuerwehr	18.12.2012	4.194,98	1,50	597,74 62,92	3.660,16	3.597,24
69 Regale Kaiser	19.12.2012	1.087,70	1,50	155,04 16,32	948,98	932,66
70 Schlauchkupplungen Industrietechnik	19.12.2012	71,57	1,50	10,17 1,07	62,47	61,40
71 Wasseranschluss MG Grafenstein	21.12.2012	3.250,65	1,50	463,22 48,76	2.836,19	2.787,43

Fortsetzung nächste Seite

AFA - VERZEICHNIS

Bruttoausweis (RLG)

01.01.2021 - 31.12.2021

Nr. Text	Datum	Ansch.Wert EUR	%	AfA kumuliert AfA laufend EUR	Buchwert 01.01.2021 EUR	Buchwert 31.12.2021 EUR
Konto 217 Zu- und Umbau Feuerwehr						
72 Rauchfangbefund Sichtprüfung Gritsch	27.12.2012	43,33	1,50	6,17 0,65	37,81	37,16
73 Schlauchregal Erhart	28.12.2012	294,00	1,50	41,90 4,41	256,51	252,10
74 Planungs- und Überwachung Ebner	31.12.2012	5.723,17	1,50	815,57 85,85	4.993,45	4.907,60
75 Installationen SR Hechenleitner	31.12.2012	20.194,17	1,50	2.877,65 302,91	17.619,43	17.316,52
76 Garderobe Wagner	01.02.2013	6.855,83	10,00	6.170,22 685,58	1.371,19	685,61
77 Einrichtung Tischlerei Prasenc	01.02.2013	12.495,36	10,00	11.245,86 1.249,54	2.499,04	1.249,50
78 Einrichtung Tischlerei Prasenc	01.02.2013	8.410,07	10,00	7.569,09 841,01	1.681,99	840,98
79 statische konstruktive Beratung CCE 3. TR	01.02.2013	5.118,50	1,50	691,02 76,78	4.504,26	4.427,48
80 Verbandskasten Sepin	04.02.2013	110,00	20,00	109,99 0,00	0,01	0,01
81 Baumeisterarbeiten Strabag SR	07.02.2013	33.333,33	1,51	4.533,75 503,75	29.303,33	28.799,58
82 Regal Wagner	12.02.2013	62,72	10,00	56,43 6,27	12,56	6,29
83 Malerarbeiten Neubau Scarsini	27.02.2013	1.190,00	1,51	161,82 17,98	1.046,16	1.028,18
84 Energieausweis Roth	08.03.2013	1.200,00	1,51	163,26 18,14	1.054,88	1.036,74
85 Asphaltierung Strabag	01.04.2013	11.194,66	6,67	6.716,79 746,31	5.224,18	4.477,87
86 Kunstwerk Alois Falkinger	03.04.2013	6.950,00	1,51	945,27 105,03	6.109,76	6.004,73
87 Fertigbeton Rio Beton	25.04.2013	138,72	1,51	18,90 2,10	121,92	119,82
88 Rasensamen Lagerhaus	26.04.2013	54,17	1,51	7,38 0,82	47,61	46,79
89 Schotter Wallner	30.04.2013	25,35	1,51	3,42 0,38	22,31	21,93
90 Erde Tauschitz GmbH	30.04.2013	240,00	1,51	32,67 3,63	210,96	207,33
91 Verzinken Zinkpower	30.04.2013	402,56	1,51	54,72 6,08	353,92	347,84
92 Baumeisterarbeiten SR Strabag	01.05.2013	50.000,00	1,51	6.800,67 755,63	43.954,96	43.199,33
93 Elektroarbeiten Mahkovec	01.05.2013	41.763,06	1,51	5.680,35 631,15	36.713,86	36.082,71
94 örtliche Bauaufsicht DI Ramsak	01.05.2013	1.812,02	1,51	246,42 27,38	1.592,98	1.565,60
95 Material Zaunbau Filli	01.05.2013	421,71	1,51	57,33 6,37	370,75	364,38
96 Planung SR DI Roth	14.05.2013	6.429,10	1,51	874,44 97,16	5.651,82	5.554,66
97 Zaunbau Schmidt's	15.05.2013	77,80	1,51	10,62 1,18	68,36	67,18
98 Zaun Material H&S	23.05.2013	473,06	1,51	64,35 7,15	415,86	408,71

Fortsetzung nächste Seite

AFA - VERZEICHNIS**Bruttoausweis (RLG)****01.01.2021 - 31.12.2021**

Nr. Text	Datum	Ansch.Wert EUR	%	AfA kumuliert AfA laufend EUR	Buchwert 01.01.2021 EUR	Buchwert 31.12.2021 EUR
Konto 217 Zu- und Umbau Feuerwehr						
99 Zaunbau Lagerhaus	23.05.2013	15,54	1,51	2,07 0,23	13,70	13,47
100 Planung Elektro Hartl & CO KG	25.05.2013	3.252,94	1,51	442,44 49,16	2.859,66	2.810,50
101 statische konstruktive Beratung SR CCE GmbH	13.06.2013	2.785,33	1,51	378,81 42,09	2.448,61	2.406,52
102 Vordach MBM	18.06.2013	17.918,81	1,51	2.437,20 270,80	15.752,41	15.481,61
103 Geräteverwaltungsprogramm, Scanner Menzl	20.06.2013	560,14	20,00	560,13 0,00	0,01	0,01
104 Baumeisterarbeiten NZ Strabag	26.07.2013	5.879,10	1,52	760,92 89,52	5.207,70	5.118,18
105 Projektsteuerung LIG	01.11.2013	11.148,33	1,52	1.442,96 169,76	9.875,13	9.705,37
Summe Konto AfA laufend		800.713,28		139.520,93 14.966,94	676.159,29	661.192,35

Konto 218 Grundwert Feuerwehr

1 Grundkauf KRassnig Schoffnegger	16.03.2012	53.000,00	0,00	0,00 0,00	53.000,00	53.000,00
2 Grunderwerbsteuer Schoffnegger	27.03.2012	1.855,00	0,00	0,00 0,00	1.855,00	1.855,00
3 Grundbucheintragung Schoffnegger	27.03.2012	583,00	0,00	0,00 0,00	583,00	583,00
4 Grundbücherliche Durchführung Schoffnegger	23.10.2012	636,50	0,00	0,00 0,00	636,50	636,50
Summe Konto		56.074,50		0,00	56.074,50	56.074,50

Konto 660 Betriebs- und Geschäftsausstattung

1 Investitionen 2009	31.12.2009 01.09.2010	34.541,33	10,00	34.541,32 0,00	0,01	0,01
2 ACER P5205 Projektor Neuhold	12.09.2011	594,50	20,00	594,49 0,00	0,01	0,01
3 Eingangstüre im 1. Stock Tischler Josef	08.10.2014	1.426,87	10,00	1.070,17 142,69	499,39	356,70
4 Händetrockner Air silber Tarco	11.09.2014	1.537,20	20,00	1.537,19 0,00	0,01	0,01
5 Schließanlage Büro neu 1. OG Pierzl	19.09.2014	771,40	10,00	578,55 77,14	269,99	192,85
7 Acer DLP Projektor Amazon	02.04.2019	1.266,71	25,00	950,04 316,68	633,35	316,67
8 Bestuhlung 220 Stühle Wittmann GesmbH	08.08.2019	18.714,87	10,00	4.678,72 1.871,49	15.907,64	14.036,15
9 Geschirrspüler Neo Tech May GmbH, 8054	02.10.2019	1.590,00	16,67	662,50 265,00	1.192,50	927,50
Summe Konto AfA laufend		60.442,88		44.612,98 2.673,00	18.502,90	15.829,90

SONSTIGE BEILAGEN

Erstellungsbericht

An GKI Grafensteiner Komm. Infrast. GmbH
ÖR-Valentin-Deutschmann-Platz 1
A-9131 Grafenstein

Bericht über die Erstellung des Jahresabschlusses der
GKI Grafensteiner Komm. Infrast. GmbH zum 31. 12. 2021

Wir haben auftragsgemäß den vorstehenden Jahresabschluss der
GKI Grafensteiner Komm. Infrast. GmbH zum 31. 12. 2021 bestehend aus Bilanz und
Gewinn- und Verlustrechnung auf Grundlage der Buchführung und des Inventars sowie der
Vorgaben zu den anzuwendenden Bilanzierungs- und Bewertungsmethoden erstellt.

Grundlage für die Erstellung des Abschlusses waren die von uns durchgeführten
Buchhaltung, das erstellte Anlagenverzeichnis und die uns darüber hinaus vorgelegten
Belege, Bücher und Bestandsnachweise, die wir auftragsgemäß nicht auf
Ordnungsmäßigkeit oder Plausibilität geprüft haben, sowie die uns erteilten Auskünfte. Die
Buchführung sowie die Aufstellung des Inventars und des Jahresabschlusses nach dem
UGB liegen in Ihrer Verantwortung.

Wir haben weder eine Abschlussprüfung noch eine prüferische Durchsicht des Abschlusses
noch eine sonstige Prüfung oder vereinbarte Untersuchungshandlungen vorgenommen und
geben demzufolge keine Zusicherung (Bestätigung) zum Abschluss.

Sie sind sowohl für die Richtigkeit als auch für die Vollständigkeit der uns zur Verfügung
gestellten Unterlagen und Auskünfte verantwortlich, auch gegenüber den Nutzern des von
uns erstellten Abschlusses. Wir verweisen in diesem Zusammenhang auf die auf unser
Verlangen von Ihnen unterschriebene Vollständigkeitserklärung.

Der Erstellungsauftrag wurde unter Beachtung des Fachgutachtens KFS/RL 26 „Grundsätze
für die Erstellung von Abschlüssen durchgeführt. Für den Erstellungsauftrag gelten die
Allgemeinen Auftragsbedingungen (AAB) für Wirtschaftstreuhandberufe der Kammer der
Steuerberater und Wirtschaftsprüfer (KSW) in der Fassung vom 18.04.2018.

Eine Weitergabe des von uns erstellten Abschlusses an Dritte darf nur unter Beigabe des
Erstellungsberichts erfolgen.

Im Falle der Weitergabe des von uns erstellten Abschlusses an Dritte gelten die in Punkt 7.
der AAB für Wirtschaftstreuhandberufe der KSW enthaltenen Ausführungen zur Haftung
und auch gegenüber Dritten.

Vollständigkeitserklärung

An **CONVISIO Völkermarkt**
Wirtschaftstreuhand - Steuerberatung GmbH & Co KG
Klagenfurter Straße 10
9100 Völkermarkt

Diese Vollständigkeitserklärung wird in Verbindung mit dem von Ihnen erstellten Jahresabschluss für das Geschäftsjahr 2021 abgegeben. Durch die Erklärung bestätigen wir Ihnen, dass Sie aufgrund der Ihnen übergebenen Unterlagen und der Ihnen gegebenen Informationen in die Lage versetzt worden sind, einen Jahresabschluss zu erstellen, der ein möglichst getreues Bild der Vermögens- und Finanzlage des Unternehmens zum 31. 12. 2021 und der Ertragslage des Unternehmens im Geschäftsjahr vom 1. 1. 2021 bis zum 31. 12. 2021 in Übereinstimmung mit dem UGB vermittelt.

Ihnen als mit der Erstellung des oben angeführten Jahresabschlusses beauftragtem Steuerberater erkläre ich als zur Aufstellung des Jahresabschlusses verpflichteter Geschäftsführer Folgendes:

Die Belege, Bücher und Bestandsnachweise sowie die Auskünfte, die von uns für die Erstellung des Abschlusses an Sie übermittelt wurden, wurden Ihnen vollständig und nach bestem Wissen und Gewissen gegeben.

In den vorgelegten Büchern und Aufzeichnungen sind sämtliche Geschäftsvorfälle lückenlos und vollständig aufgezeichnet, die für das oben genannte Geschäftsjahr buchungspflichtig geworden sind.

Ich habe sichergestellt, dass im Rahmen der gesetzlichen Aufbewahrungspflichten und -fristen auch die nicht ausgedruckten Daten jederzeit verfügbar sind und innerhalb angemessener Frist lesbar gemacht werden können.

Die Verantwortung für die Aufstellung des Jahresabschlusses in Übereinstimmung mit den anzuwendenden Rechnungslegungsvorschriften liegt bei mir. Diese Verantwortung beinhaltet insbesondere grundsätzliche Entscheidungen über die Abbildung von Geschäftsvorfällen bzw Vermögensgegenständen und Schulden im Jahresabschluss, die Auswahl und Anwendung angemessener Bilanzierungs- und Bewertungsmethoden und die Vornahme von Schätzungen, die unter Berücksichtigung der gegebenen Rahmenbedingungen angemessen erscheinen.

In dem von Ihnen erstellten Jahresabschluss sind alle bilanzierungspflichtigen Vermögensgegenstände, Verpflichtungen, Wagnisse und Abgrenzungen berücksichtigt, sämtliche Aufwendungen und Erträge enthalten sowie alle erforderlichen Angaben gemacht.

Ich bin verantwortlich für die Verhinderung und Aufdeckung von Verstößen durch Mitarbeiter und für die Einrichtung und Aufrechterhaltung eines geeigneten internen Kontrollsystems.

Ich bin verantwortlich für die Einrichtung eines angemessenen Rechnungslegungs- und internen Kontrollsystems, um sicherzustellen, dass Geschäfte mit und zwischen nahestehenden Unternehmen und Personen in den Buchführungsunterlagen als solche festgehalten und entsprechend den anzuwendenden Rechnungslegungsvorschriften offengelegt werden.

Alle für die Erstellung des Jahresabschlusses notwendigen Aufzeichnungen, Dokumentationen und Informationen, insbesondere zu den Risiken, für die Rückstellungen gebildet werden müssen, zu drohenden Verlusten aus schwebenden Geschäften, zu bestehenden und drohenden Rechtsstreitigkeiten und sonstigen Auseinandersetzungen und zur Werthaltigkeit von Forderungen, wurden Ihnen mitgeteilt. Derartige Informationen bzw Sachverhalte können beispielsweise sein:

1. Ereignisse nach dem Abschlussstichtag, die für die Bewertung am Abschlussstichtag von Bedeutung sind,
2. besondere Umstände, die der Fortführung des Unternehmens oder der Vermittlung eines möglichst getreuen Bildes der Vermögens-, Finanz- und Ertragslage des Unternehmens entgegenstehen oder die Aussagefähigkeit des Jahresabschlusses wesentlich beeinflussen,
3. eine Übersicht über die Unternehmen, mit denen das Unternehmen im Geschäftsjahr oder am Abschlussstichtag verbunden war bzw mit denen im Geschäftsjahr oder am Abschlussstichtag ein Beteiligungsverhältnis bestand,
4. Verbindlichkeiten aus der Begebung und Übertragung von Wechseln, aus Bürgschaften, aus Garantien und aus sonstigen gesetzlichen und vertraglichen Haftungsverhältnissen,
5. Patronatserklärungen,
6. gesetzliche und vertragliche Sicherheiten für Verbindlichkeiten (einschließlich Eventualverbindlichkeiten), zB Pfandrechte, Sicherungseigentum und Eigentumsvorbehalte an bilanzierten Vermögensgegenständen,
7. Rückgabeverpflichtungen für in der Bilanz ausgewiesene Vermögensgegenstände und Rücknahmeverpflichtungen für nicht in der Bilanz ausgewiesene Vermögensgegenstände,
8. derivative Finanzinstrumente (zB fremdwährungs-, zins-, wertpapier- und indexbezogene Optionsgeschäfte und Terminkontrakte, Zins- und Währungsswaps),
9. Verträge oder sonstige rechtliche Sachverhalte, die wegen ihres Gegenstands, ihrer Dauer, möglicher Vertragsstrafen oder aus anderen Gründen für die Beurteilung der wirtschaftlichen Lage des Unternehmens von Bedeutung sind oder werden können (zB Verträge mit Lieferanten, Abnehmern, Gesellschaftern oder verbundenen Unternehmen sowie Arbeitsgemeinschafts-, Versorgungs-, Options-, Leasing- und Treuhandverträge sowie Verträge über Verpflichtungen, die aus dem Gewinn zu erfüllen sind), und
10. die finanziellen Verpflichtungen aus diesen Verträgen sowie sonstige wesentliche finanzielle Verpflichtungen (zB aus in naher Zukunft erforderlichen Großreparaturen).

Bestätigt im Namen der GKI Grafensteiner Komm. Infrast. GmbH, vertreten durch Herrn Ing. Mag. Andreas Tischler

Datum

Unterschrift

Allgemeine Auftragsbedingungen für Wirtschaftstreuhandberufe (AAB 2018)

Empfohlen vom Vorstand der Kammer der Steuerberater und
Wirtschaftsprüfer zuletzt mit Beschluss vom 18.04.2018

Präambel und Allgemeines

(1) Auftrag im Sinne dieser Bedingungen meint jeden Vertrag über vom zur Ausübung eines Wirtschaftstreuhandberufes Berechtigten in Ausübung dieses Berufes zu erbringende Leistungen (sowohl faktische Tätigkeiten als auch die Besorgung oder Durchführung von Rechtsgeschäften oder Rechtshandlungen, jeweils im Rahmen der §§ 2 oder 3 Wirtschaftstreuhandberufsgesetz 2017 (WTBG 2017). Die Parteien des Auftrages werden in Folge zum einen „Auftragnehmer“, zum anderen „Auftraggeber“ genannt).

(2) Diese Allgemeinen Auftragsbedingungen für Wirtschaftstreuhandberufe gliedern sich in zwei Teile: Die Auftragsbedingungen des I. Teiles gelten für Aufträge, bei denen die Auftragserteilung zum Betrieb des Unternehmens des Auftraggebers (Unternehmer iSd KSchG) gehört. Für Verbrauchergeschäfte gemäß Konsumentenschutzgesetz (Bundesgesetz vom 8.3.1979/BGBl Nr.140 in der derzeit gültigen Fassung) gelten sie insoweit der II. Teil keine abweichenden Bestimmungen für diese enthält.

(3) Im Falle der Unwirksamkeit einer einzelnen Bestimmung ist diese durch eine wirksame, die dem angestrebten Ziel möglichst nahe kommt, zu ersetzen.

I. TEIL

1. Umfang und Ausführung des Auftrages

(1) Der Umfang des Auftrages ergibt sich in der Regel aus der schriftlichen Auftragsvereinbarung zwischen Auftraggeber und Auftragnehmer. Fehlt diesbezüglich eine detaillierte schriftliche Auftragsvereinbarung gilt im Zweifel (2)-(4):

(2) Bei Beauftragung mit Steuerberatungsleistungen umfasst die Beratungstätigkeit folgende Tätigkeiten:

- Ausarbeitung der Jahressteuererklärungen für die Einkommen- oder Körperschaftsteuer sowie Umsatzsteuer und zwar auf Grund der vom Auftraggeber vorzulegenden oder (bei entsprechender Vereinbarung) vom Auftragnehmer erstellten Jahresabschlüsse und sonstiger, für die Besteuerung erforderlichen Aufstellungen und Nachweise. Wenn nicht ausdrücklich anders vereinbart, sind die für die Besteuerung erforderlichen Aufstellungen und Nachweise vom Auftraggeber beizubringen.
 - Prüfung der Bescheide zu den unter a) genannten Erklärungen.
 - Verhandlungen mit den Finanzbehörden im Zusammenhang mit den unter a) und b) genannten Erklärungen und Bescheiden.
 - Mitwirkung bei Betriebsprüfungen und Auswertung der Ergebnisse von Betriebsprüfungen hinsichtlich der unter a) genannten Steuern.
 - Mitwirkung im Rechtsmittelverfahren hinsichtlich der unter a) genannten Steuern.
- Erhält der Auftragnehmer für die laufende Steuerberatung ein Pauschalhonorar, so sind mangels anderweitiger schriftlicher Vereinbarungen die unter d) und e) genannten Tätigkeiten gesondert zu honorieren.

(3) Soweit die Ausarbeitung von einer oder mehreren Jahressteuererklärung(en) zum übernommenen Auftrag zählt, gehört dazu nicht die Überprüfung etwaiger besonderer buchmäßiger Voraussetzungen sowie die Prüfung, ob alle in Betracht kommenden insbesondere umsatzsteuerrechtlichen Begünstigungen wahrgenommen worden sind, es sei denn, hierüber besteht eine nachweisliche Beauftragung.

(4) Die Verpflichtung zur Erbringung anderer Leistungen gemäß §§ 2 und 3 WTBG 2017 bedarf jedenfalls nachweislich einer gesonderten Beauftragung.

(5) Vorstehende Absätze (2) bis (4) gelten nicht bei Sachverständigentätigkeit.

(6) Es bestehen keinerlei Pflichten des Auftragnehmers zur Leistungserbringung, Warnung oder Aufklärung über den Umfang des Auftrages hinaus.

(7) Der Auftragnehmer ist berechtigt, sich zur Durchführung des Auftrages geeigneter Mitarbeiter und sonstiger Erfüllungsgehilfen (Subunternehmer) zu bedienen, als auch sich bei der Durchführung des Auftrages durch einen Berufsbefugten substituieren zu lassen. Mitarbeiter im Sinne dieser Bedingungen meint alle Personen, die den Auftragnehmer auf regelmäßiger oder dauerhafter Basis bei seiner betrieblichen Tätigkeit unterstützen, unabhängig von der Art der rechtsgeschäftlichen Grundlage.

(8) Der Auftragnehmer hat bei der Erbringung seiner Leistungen ausschließlich österreichisches Recht zu berücksichtigen; ausländisches Recht ist nur bei ausdrücklicher schriftlicher Vereinbarung zu berücksichtigen.

(9) Ändert sich die Rechtslage nach Abgabe der abschließenden schriftlichen als auch mündlichen Äußerung, so ist der Auftragnehmer nicht verpflichtet, den Auftraggeber auf Änderungen oder sich daraus ergebende Folgen hinzuweisen. Dies gilt auch für in sich abgeschlossene Teile eines Auftrages.

(10) Der Auftraggeber ist verpflichtet dafür Sorge zu tragen, dass die von ihm zur Verfügung gestellten Daten vom Auftragnehmer im Rahmen der Leistungserbringung verarbeitet werden dürfen. Diesbezüglich hat der Auftraggeber insbesondere aber nicht ausschließlich die anwendbaren datenschutz- und arbeitsrechtlichen Bestimmungen zu beachten.

(11) Bringt der Auftragnehmer bei einer Behörde ein Anbringen elektronisch ein, so handelt er – mangels ausdrücklicher gegenteiliger Vereinbarung – lediglich als Bote und stellt dies keine ihm oder einem einreichend Bevollmächtigten zurechenbare Willens- oder Wissenserklärung dar.

(12) Der Auftraggeber verpflichtet sich, Personen, die während des Auftragsverhältnisses Mitarbeiter des Auftragnehmers sind oder waren, während und binnen eines Jahres nach Beendigung des Auftragsverhältnisses nicht in seinem Unternehmen oder in einem ihm nahestehenden Unternehmen zu beschäftigen, widrigenfalls er sich zur Bezahlung eines Jahresbezuges des übernommenen Mitarbeiters an den Auftragnehmer verpflichtet.

2. Aufklärungspflicht des Auftraggebers; Vollständigkeitserklärung

(1) Der Auftraggeber hat dafür zu sorgen, dass dem Auftragnehmer auch ohne dessen besondere Aufforderung alle für die Ausführung des Auftrages notwendigen Unterlagen zum vereinbarten Termin und in Ermangelung eines solchen rechtzeitig in geeigneter Form vorgelegt werden und ihm von allen Vorgängen und Umständen Kenntnis gegeben wird, die für die Ausführung des Auftrages von Bedeutung sein können. Dies gilt auch für die Unterlagen, Vorgänge und Umstände, die erst während der Tätigkeit des Auftragnehmers bekannt werden.

(2) Der Auftragnehmer ist berechtigt, die ihm erteilten Auskünfte und übergebenen Unterlagen des Auftraggebers, insbesondere Zahlenangaben, als richtig und vollständig anzusehen und dem Auftrag zu Grunde zu legen. Der Auftragnehmer ist ohne gesonderten schriftlichen Auftrag nicht verpflichtet, Unrichtigkeiten fest zu stellen. Insbesondere gilt dies auch für die Richtigkeit und Vollständigkeit von Rechnungen. Stellt er allerdings Unrichtigkeiten fest, so hat er dies dem Auftraggeber bekannt zu geben. Er hat im Finanzstrafverfahren die Rechte des Auftraggebers zu wahren.

(3) Der Auftraggeber hat dem Auftragnehmer die Vollständigkeit der vorgelegten Unterlagen sowie der gegebenen Auskünfte und Erklärungen im Falle von Prüfungen, Gutachten und Sachverständigentätigkeit schriftlich zu bestätigen.

(4) Wenn bei der Erstellung von Jahresabschlüssen und anderen Abschlüssen vom Auftraggeber erhebliche Risiken nicht bekannt gegeben worden sind, bestehen für den Auftragnehmer insoweit diese Risiken schlagend werden keinerlei Ersatzpflichten.

(5) Vom Auftragnehmer angegebene Termine und Zeitpläne für die Fertigstellung von Produkten des Auftragnehmers oder Teilen davon sind bestmögliche Schätzungen und, sofern nicht anders schriftlich vereinbart, nicht bindend. Selbiges gilt für etwaige Honorarschätzungen: diese werden nach bestem Wissen erstellt; sie sind jedoch stets unverbindlich.

(6) Der Auftraggeber hat dem Auftragnehmer jeweils aktuelle Kontaktdaten (insbesondere Zustelladresse) bekannt zu geben. Der Auftragnehmer darf sich bis zur Bekanntgabe neuer Kontaktdaten auf die Gültigkeit der zuletzt vom Auftraggeber bekannt gegebenen Kontaktdaten verlassen, insbesondere Zustellung an die zuletzt bekannt gegebene Adresse vornehmen lassen.

3. Sicherung der Unabhängigkeit

(1) Der Auftraggeber ist verpflichtet, alle Vorkehrungen zu treffen, um zu verhindern, dass die Unabhängigkeit der Mitarbeiter des Auftragnehmers gefährdet wird, und hat selbst jede Gefährdung dieser Unabhängigkeit zu unterlassen. Dies gilt insbesondere für Angebote auf Anstellung und für Angebote, Aufträge auf eigene Rechnung zu übernehmen.

(2) Der Auftraggeber nimmt zur Kenntnis, dass seine hierfür notwendigen personenbezogenen Daten sowie Art und Umfang inklusive Leistungszeitraum der zwischen Auftragnehmer und Auftraggeber vereinbarten Leistungen (sowohl Prüfungs- als auch Nichtprüfungsleistungen) zum Zweck der Überprüfung des Vorliegens von Befangenheits- oder Ausschließungsgründen und Interessenkollisionen in einem allfälligen Netzwerk, dem der Auftragnehmer angehört, verarbeitet und zu diesem Zweck an die übrigen Mitglieder dieses Netzwerkes auch ins Ausland übermittelt werden. Hierfür entbindet der Auftraggeber den Auftragnehmer nach dem Datenschutzgesetz und gemäß § 80 Abs 4 Z 2 WTBG 2017 ausdrücklich von dessen Verschwiegenheitspflicht. Der Auftraggeber kann die Entbindung von der Verschwiegenheitspflicht jederzeit widerrufen.

4. Berichterstattung und Kommunikation

(1) (Berichterstattung durch den Auftragnehmer) Bei Prüfungen und Gutachten ist, soweit nichts anderes vereinbart wurde, ein schriftlicher Bericht zu erstatten.

(2) (Kommunikation an den Auftraggeber) Alle auftragsbezogenen Auskünfte und Stellungnahmen, einschließlich Berichte, (allesamt Wissenserklärungen) des Auftragnehmers, seiner Mitarbeiter, sonstiger Erfüllungsgehilfen oder Substitute („berufliche Äußerungen“) sind nur dann verbindlich, wenn sie schriftlich erfolgen. Berufliche Äußerungen in elektronischen Dateiformaten, welche per Fax oder E-Mail oder unter Verwendung ähnlicher Formen der elektronischen Kommunikation (speicher- und wiedergabefähig und nicht mündlich dh zB SMS aber nicht Telefon) erfolgen, übermittelt oder bestätigt werden, gelten als schriftlich; dies gilt ausschließlich für berufliche Äußerungen. Das Risiko der Erteilung der beruflichen Äußerungen durch dazu Nichtbefugte und das Risiko der Übersendung dieser trägt der Auftraggeber.

(3) (Kommunikation an den Auftraggeber) Der Auftraggeber stimmt hiermit zu, dass der Auftragnehmer elektronische Kommunikation mit dem Auftraggeber (zB via E-Mail) in unverschlüsselter Form vornimmt. Der Auftraggeber erklärt, über die mit der Verwendung elektronischer Kommunikation verbundenen Risiken (insbesondere Zugang, Geheimhaltung, Veränderung von Nachrichten im Zuge der Übermittlung) informiert zu sein. Der Auftragnehmer, seine Mitarbeiter, sonstigen Erfüllungsgehilfen oder Substitute haften nicht für Schäden, die durch die Verwendung elektronischer Kommunikationsmittel verursacht werden.

(4) (Kommunikation an den Auftragnehmer) Der Empfang und die Weiterleitung von Informationen an den Auftragnehmer und seine Mitarbeiter sind bei Verwendung von Telefon – insbesondere in Verbindung mit automatischen Anrufbeantwortungssystemen, Fax, E-Mail und anderen Formen der elektronischen Kommunikation – nicht immer sichergestellt. Aufträge und wichtige Informationen gelten daher dem Auftragnehmer nur dann als zugegangen, wenn sie auch physisch (nicht (fern-)mündlich oder elektronisch) zugegangen sind, es sei denn, es wird im Einzelfall der Empfang ausdrücklich bestätigt. Automatische Übermittlungs- und Lesebestätigungen gelten nicht als solche ausdrücklichen Empfangsbestätigungen. Dies gilt insbesondere für die Übermittlung von Bescheiden und anderen Informationen über Fristen. Kritische und wichtige Mitteilungen müssen daher per Post oder Kurier an den Auftragnehmer gesandt werden. Die Übergabe von Schriftstücken an Mitarbeiter außerhalb der Kanzlei gilt nicht als Übergabe.

(5) (Allgemein) Schriftlich meint insoweit in Punkt 4 (2) nicht anderes bestimmt, Schriftlichkeit iSd § 886 ABGB (Unterschriftlichkeit). Eine fortgeschrittene elektronische Signatur (Art. 26 eIDAS-VO, (EU) Nr. 910/2014) erfüllt das Erfordernis der Schriftlichkeit iSd § 886 ABGB (Unterschriftlichkeit), soweit dies innerhalb der Parteiendisposition liegt.

(6) (Werbliche Information) Der Auftragnehmer wird dem Auftraggeber wiederkehrend allgemeine steuerrechtliche und allgemeine wirtschaftsrechtliche Informationen elektronisch (zB per E-Mail) übermitteln. Der Auftraggeber nimmt zur Kenntnis, dass er das Recht hat, der Zusendung von Direktwerbung jederzeit zu widersprechen.

5. Schutz des geistigen Eigentums des Auftragnehmers

(1) Der Auftraggeber ist verpflichtet, dafür zu sorgen, dass die im Rahmen des Auftrages vom Auftragnehmer erstellten Berichte, Gutachten, Organisationspläne, Entwürfe, Zeichnungen, Berechnungen und dergleichen nur für Auftragszwecke (z.B. gemäß § 44 Abs 3 EStG 1988) verwendet werden. Im Übrigen bedarf die Weitergabe schriftlicher als auch mündlicher beruflicher Äußerungen des Auftragnehmers an einen Dritten zur Nutzung der schriftlichen Zustimmung des Auftragnehmers.

(2) Die Verwendung schriftlicher als auch mündlicher beruflicher Äußerungen des Auftragnehmers zu Werbezwecken ist unzulässig; ein Verstoß berechtigt den Auftraggeber zur fristlosen Kündigung aller noch nicht durchgeführten Aufträge des Auftraggebers.

(3) Dem Auftragnehmer verbleibt an seinen Leistungen das Urheberrecht. Die Einräumung von Werknutzungsbewilligungen bleibt der schriftlichen Zustimmung des Auftragnehmers vorbehalten.

6. Mängelbeseitigung

(1) Der Auftragnehmer ist berechtigt und verpflichtet, nachträglich hervorkommende Unrichtigkeiten und Mängel in seiner schriftlichen als auch mündlichen beruflichen Äußerung zu beseitigen, und verpflichtet, den Auftraggeber hiervon unverzüglich zu verständigen. Er ist berechtigt, auch über die ursprüngliche berufliche Äußerung informierte Dritte von der Änderung zu verständigen.

(2) Der Auftraggeber hat Anspruch auf die kostenlose Beseitigung von Unrichtigkeiten, sofern diese durch den Auftragnehmer zu vertreten sind; dieser Anspruch erlischt sechs Monate nach erbrachter Leistung des Auftragnehmers bzw. – falls eine schriftliche berufliche Äußerung nicht abgegeben wird – sechs Monate nach Beendigung der beanstandeten Tätigkeit des Auftragnehmers.

(3) Der Auftraggeber hat bei Fehlschlägen der Nachbesserung etwaiger Mängel Anspruch auf Minderung. Soweit darüber hinaus Schadenersatzansprüche bestehen, gilt Punkt 7.

7. Haftung

(1) Sämtliche Haftungsregelungen gelten für alle Streitigkeiten im Zusammenhang mit dem Auftragsverhältnis, gleich aus welchem Rechtsgrund. Der Auftragnehmer haftet für Schäden im Zusammenhang mit dem Auftragsverhältnis (einschließlich dessen Beendigung) nur bei Vorsatz und grober Fahrlässigkeit. Die Anwendbarkeit des § 1298 Satz 2 ABGB wird ausgeschlossen.

(2) Im Falle grober Fahrlässigkeit beträgt die Ersatzpflicht des Auftragnehmers höchstens das zehnfache der Mindestversicherungssumme der Berufshaftpflichtversicherung gemäß § 11 Wirtschaftstreuhänderberufsgesetz 2017 (WTBG 2017) in der jeweils geltenden Fassung.

(3) Die Beschränkung der Haftung gemäß Punkt 7 (2) bezieht sich auf den einzelnen Schadensfall. Der einzelne Schadensfall umfasst sämtliche Folgen einer Pflichtverletzung ohne Rücksicht darauf, ob Schäden in einem oder in mehreren aufeinander folgenden Jahren entstanden sind. Dabei gilt mehrfaches auf gleicher oder gleichartiger Fehlerquelle beruhendes Tun oder Unterlassen als eine einheitliche Pflichtverletzung, wenn die betreffenden Angelegenheiten miteinander in rechtlichem und wirtschaftlichem Zusammenhang stehen. Ein einheitlicher Schaden bleibt ein einzelner Schadensfall, auch wenn er auf mehreren Pflichtverletzungen beruht. Weiters ist, außer bei vorsätzlicher Schädigung, eine Haftung des Auftragnehmers für entgangenen Gewinn sowie Begleit-, Folge-, Neben- oder ähnliche Schäden, ausgeschlossen.

(4) Jeder Schadenersatzanspruch kann nur innerhalb von sechs Monaten nachdem der oder die Anspruchsberechtigten von dem Schaden Kenntnis erlangt haben, spätestens aber innerhalb von drei Jahren ab Eintritt des (Primär)Schadens nach dem anspruchsbegründenden Ereignis gerichtlich geltend gemacht werden, sofern nicht in gesetzlichen Vorschriften zwingend andere Verjährungsfristen festgesetzt sind.

(5) Im Falle der (tatbestandsmäßigen) Anwendbarkeit des § 275 UGB gelten dessen Haftungsnormen auch dann, wenn an der Durchführung des Auftrages mehrere Personen beteiligt gewesen oder mehrere zum Ersatz verpflichtende Handlungen begangen worden sind und ohne Rücksicht darauf, ob andere Beteiligte vorsätzlich gehandelt haben.

(6) In Fällen, in denen ein förmlicher Bestätigungsvermerk erteilt wird, beginnt die Verjährungsfrist spätestens mit Erteilung des Bestätigungsvermerkes zu laufen.

(7) Wird die Tätigkeit unter Einschaltung eines Dritten, z.B. eines Daten verarbeitenden Unternehmens, durchgeführt, so gelten mit Benachrichtigung des Auftraggebers darüber nach Gesetz oder Vertrag be- oder entstehende Gewährleistungs- und Schadenersatzansprüche gegen den Dritten als an den Auftraggeber abgetreten. Der

Auftragnehmer haftet, unbeschadet Punkt 4. (3), diesfalls nur für Verschulden bei der Auswahl des Dritten.

(8) Eine Haftung des Auftragnehmers Dritten gegenüber ist in jedem Fall ausgeschlossen. Geraten Dritte mit der Arbeit des Auftragnehmers wegen des Auftraggebers in welcher Form auch immer in Kontakt hat der Auftraggeber diese über diesen Umstand ausdrücklich aufzuklären. Soweit ein solcher Haftungsausschluss gesetzlich nicht zulässig ist oder eine Haftung gegenüber Dritten vom Auftragnehmer ausnahmsweise übernommen wurde, gelten subsidiär diese Haftungsbeschränkungen jedenfalls auch gegenüber Dritten. Dritte können jedenfalls keine Ansprüche stellen, die über einen allfälligen Anspruch des Auftraggebers hinausgehen. Die Haftungshöchstsumme gilt nur insgesamt einmal für alle Geschädigten, einschließlich der Ersatzansprüche des Auftraggebers selbst, auch wenn mehrere Personen (der Auftraggeber und ein Dritter oder auch mehrere Dritte) geschädigt worden sind; Geschädigte werden nach ihrem Zuvorkommen befriedigt. Der Auftraggeber wird den Auftragnehmer und dessen Mitarbeiter von sämtlichen Ansprüchen Dritter im Zusammenhang mit der Weitergabe schriftlicher als auch mündlicher beruflicher Äußerungen des Auftragnehmers an diese Dritte schad- und klaglos halten.

(9) Punkt 7 gilt auch für allfällige Haftungsansprüche des Auftraggebers im Zusammenhang mit dem Auftragsverhältnis gegenüber Dritten (Erfüllungs- und Besorgungsgewährten des Auftragnehmers) und den Substituten des Auftragnehmers.

8. Verschwiegenheitspflicht, Datenschutz

(1) Der Auftragnehmer ist gemäß § 80 WTBG 2017 verpflichtet, über alle Angelegenheiten, die ihm im Zusammenhang mit seiner Tätigkeit für den Auftraggeber bekannt werden, Stillschweigen zu bewahren, es sei denn, dass der Auftraggeber ihn von dieser Schweigepflicht entbindet oder gesetzliche Äußerungspflichten entgegen stehen.

(2) Soweit es zur Verfolgung von Ansprüchen des Auftragnehmers (insbesondere Ansprüche auf Honorar) oder zur Abwehr von Ansprüchen gegen den Auftragnehmer (insbesondere Schadenersatzansprüche des Auftraggebers oder Dritter gegen den Auftragnehmer) notwendig ist, ist der Auftragnehmer von seiner beruflichen Verschwiegenheitspflicht entbunden.

(3) Der Auftragnehmer darf Berichte, Gutachten und sonstige schriftliche berufliche Äußerungen über die Ergebnisse seiner Tätigkeit Dritten nur mit Einwilligung des Auftraggebers aushändigen, es sei denn, dass eine gesetzliche Verpflichtung hierzu besteht.

(4) Der Auftragnehmer ist datenschutzrechtlich Verantwortlicher im Sinne der Datenschutz-Grundverordnung („DSGVO“) hinsichtlich aller im Rahmen des Auftrages verarbeiteter personenbezogener Daten. Der Auftragnehmer ist daher befugt, ihm anvertraute personenbezogene Daten im Rahmen der Grenzen des Auftrages zu verarbeiten. Dem Auftragnehmer überlassene Materialien (Papier und Datenträger) werden grundsätzlich nach Beendigung der diesbezüglichen Leistungserbringung dem Auftraggeber oder an vom Auftraggeber namhaft gemachte Dritte übergeben oder wenn dies gesondert vereinbart ist vom Auftragnehmer verwahrt oder vernichtet. Der Auftragnehmer ist berechtigt Kopien davon aufzubewahren soweit er diese zur ordnungsgemäßen Dokumentation seiner Leistungen benötigt oder es rechtlich geboten oder beruflich ist.

(5) Sofern der Auftragnehmer den Auftraggeber dabei unterstützt, die dem Auftraggeber als datenschutzrechtlich Verantwortlichen treffenden Pflichten gegenüber Betroffenen zu erfüllen, so ist der Auftragnehmer berechtigt, den entstandenen tatsächlichen Aufwand an den Auftraggeber zu verrechnen. Gleiches gilt, für den Aufwand der für Auskünfte im Zusammenhang mit dem Auftragsverhältnis anfällt, die nach Entbindung von der Verschwiegenheitspflicht durch den Auftraggeber gegenüber Dritten diesen Dritten erteilt werden.

9. Rücktritt und Kündigung („Beendigung“)

(1) Die Erklärung der Beendigung eines Auftrags hat schriftlich zu erfolgen (siehe auch Punkt 4 (4) und (5)). Das Erlöschen einer bestehenden Vollmacht bewirkt keine Beendigung des Auftrags.

(2) Soweit nicht etwas anderes schriftlich vereinbart oder gesetzlich zwingend vorgeschrieben ist, können die Vertragspartner den Vertrag jederzeit mit sofortiger Wirkung beenden. Der Honoraranspruch bestimmt sich nach Punkt 11.

(3) Ein Dauerauftrag (befristeter oder unbefristeter Auftrag über, wenn auch nicht ausschließlich, die Erbringung wiederholter Einzelleistungen, auch mit Pauschalvergütung) kann allerdings, soweit nichts anderes schriftlich vereinbart ist, ohne Vorliegen eines wichtigen Grundes nur unter Einhaltung einer Frist von drei Monaten („Beendigungsfrist“) zum Ende eines Kalendermonats beendet werden.

(4) Nach Erklärung der Beendigung eines Dauerauftrags – sind, soweit im Folgenden nicht abweichend bestimmt, nur jene einzelnen Werke vom Auftragnehmer noch fertigzustellen (verbleibender Auftragsstand), deren vollständige Ausführung innerhalb der Beendigungsfrist (grundsätzlich) möglich ist, soweit diese innerhalb eines Monats nach Beginn des Laufs der Beendigungsfrist dem Auftraggeber schriftlich im Sinne des Punktes 4 (2) bekannt gegeben werden. Der verbleibende Auftragsstand ist innerhalb der Beendigungsfrist fertig zu stellen, sofern sämtliche erforderlichen Unterlagen rechtzeitig zur Verfügung gestellt werden und soweit nicht ein wichtiger Grund vorliegt, der dies hindert.

(5) Wären bei einem Dauerauftrag mehr als 2 gleichartige, üblicherweise nur einmal jährlich zu erstellende Werke (z.B. Jahresabschlüsse, Steuererklärungen etc.) fertig zu stellen, so zählen die über 2 hinaus gehenden Werke nur bei ausdrücklichem Einverständnis des Auftraggebers zum verbleibenden Auftragsstand. Auf diesen Umstand ist der Auftraggeber in der Bekanntgabe gemäß Punkt 9 (4) gegebenenfalls ausdrücklich hinzuweisen.

10. Beendigung bei Annahmeverzug und unterlassener Mitwirkung des Auftraggebers und rechtlichen Ausführungshindernissen

(1) Kommt der Auftraggeber mit der Annahme der vom Auftragnehmer angebotenen Leistung in Verzug oder unterlässt der Auftraggeber eine ihm nach Punkt 2. oder sonst wie obliegende Mitwirkung, so ist der Auftragnehmer zur fristlosen Beendigung des Vertrages berechtigt. Gleiches gilt, wenn der Auftraggeber eine (auch teilweise) Durchführung des Auftrages verlangt, die, nach begründetem Dafürhalten des Auftragnehmers, nicht der Rechtslage oder berufswidrlichen Grundsätzen entspricht. Seine Honoraransprüche bestimmen sich nach Punkt 11. Annahmeverzug sowie unterlassene Mitwirkung seitens des Auftraggebers begründen auch dann den Anspruch des Auftragnehmers auf Ersatz der ihm hierdurch entstandenen Mehraufwendungen sowie des verursachten Schadens, wenn der Auftragnehmer von seinem Kündigungsrecht keinen Gebrauch macht.

(2) Bei Verträgen über die Führung der Bücher, die Vornahme der Personalsachbearbeitung oder Abgabenverrechnung ist eine fristlose Beendigung durch den Auftragnehmer gemäß Punkt 10 (1) zulässig, wenn der Auftraggeber seiner Mitwirkungspflicht gemäß Punkt 2. (1) zweimal nachweislich nicht nachkommt.

11. Honoraranspruch

(1) Unterbleibt die Ausführung des Auftrages (z.B. wegen Rücktritt oder Kündigung), so gebührt dem Auftragnehmer gleichwohl das vereinbarte Entgelt (Honorar), wenn er zur Leistung bereit war und durch Umstände, deren Ursache auf Seiten des Auftraggebers liegen, ein bloßes Mitverschulden des Auftragnehmers bleibt diesbezüglich außer Ansatz, daran gehindert worden ist; der Auftragnehmer braucht sich in diesem Fall nicht anrechnen zu lassen, was er durch anderweitige Verwendung seiner und seiner Mitarbeiter Arbeitskraft erwirbt oder zu erwerben unterlässt.

(2) Bei Beendigung eines Dauerauftrags gebührt das vereinbarte Entgelt für den verbleibenden Auftragsstand, sofern er fertiggestellt wird oder dies aus Gründen, die dem Auftraggeber zuzurechnen sind, unterbleibt (auf Punkt 11. (1) wird verwiesen). Vereinbarte Pauschalhonorare sind gegebenenfalls zu aliquotieren.

(3) Unterbleibt eine zur Ausführung des Werkes erforderliche Mitwirkung des Auftraggebers, so ist der Auftragnehmer auch berechtigt, ihm zur Nachholung eine angemessene Frist zu setzen mit der Erklärung, dass nach fruchtlosem Verstreichen der Frist der Vertrag als aufgehoben gelte, im Übrigen gelten die Folgen des Punkt 11. (1).

(4) Bei Nichteinhaltung der Beendigungsfrist gemäß Punkt 9. (3) durch den Auftraggeber, sowie bei Vertragsauflösung gemäß Punkt 10. (2) durch den Auftragnehmer behält der Auftragnehmer den vollen Honoraranspruch für drei Monate.

12. Honorar

(1) Sofern nicht ausdrücklich Unentgeltlichkeit vereinbart ist, wird jedenfalls gemäß § 1004 und § 1152 ABGB eine angemessene Entlohnung geschuldet. Höhe und Art des Honoraranspruchs des Auftragnehmers ergeben sich aus der zwischen ihm und seinem Auftraggeber getroffenen Vereinbarung. Sofern nicht nachweislich eine andere Vereinbarung getroffen wurde sind Zahlungen des Auftraggebers immer auf die älteste Schuld anzurechnen.

(2) Die kleinste verrechenbare Leistungseinheit beträgt eine Viertelstunde.

(3) Auch die Wegzeit wird im notwendigen Umfang verrechnet.

(4) Das Aktenstudium in der eigenen Kanzlei, das nach Art und Umfang zur Vorbereitung des Auftragnehmers notwendig ist, kann gesondert verrechnet werden.

(5) Erweist sich durch nachträglich hervorgekommene besondere Umstände oder auf Grund besonderer Inanspruchnahme durch den Auftraggeber ein bereits vereinbartes Entgelt als unzureichend, so hat der Auftragnehmer den Auftraggeber darauf hinzuweisen und sind Nachverhandlungen zur Vereinbarung eines angemessenen Entgelts zu führen (auch bei unzureichenden Pauschalhonoraren).

(6) Der Auftragnehmer verrechnet die Nebenkosten und die Umsatzsteuer zusätzlich. Beispielhaft aber nicht abschließend im Folgenden (7) bis (9):

(7) Zu den verrechenbaren Nebenkosten zählen auch belegte oder pauschalierte Barauslagen, Reisespesen (bei Bahnfahrten 1. Klasse), Diäten, Kilometergeld, Kopierkosten und ähnliche Nebenkosten.

(8) Bei besonderen Haftpflichtversicherungserfordernissen zählen die betreffenden Versicherungsprämien (inkl. Versicherungssteuer) zu den Nebenkosten.

(9) Weiters sind als Nebenkosten auch Personal- und Sachaufwendungen für die Erstellung von Berichten, Gutachten uä. anzusehen.

(10) Für die Ausführung eines Auftrages, dessen gemeinschaftliche Erledigung mehreren Auftragnehmern übertragen worden ist, wird von jedem das seiner Tätigkeit entsprechende Entgelt verrechnet.

(11) Entgelte und Entgeltvorschüsse sind mangels anderer Vereinbarungen sofort nach deren schriftlicher Geltendmachung fällig. Für Entgeltzahlungen, die später als 14 Tage nach Fälligkeit geleistet werden, können Verzugszinsen verrechnet werden. Bei beiderseitigen Unternehmergeschäften gelten Verzugszinsen in der in § 456 1. und 2. Satz UGB festgelegten Höhe.

(12) Die Verjährung richtet sich nach § 1486 ABGB und beginnt mit Ende der Leistung bzw. mit späterer, in angemessener Frist erfolgter Rechnungslegung zu laufen.

(13) Gegen Rechnungen kann innerhalb von 4 Wochen ab Rechnungsdatum schriftlich beim Auftragnehmer Einspruch erhoben werden. Andernfalls gilt die Rechnung als anerkannt. Die Aufnahme einer Rechnung in die Bücher gilt jedenfalls als Anerkenntnis.

(14) Auf die Anwendung des § 934 ABGB im Sinne des § 351 UGB, das ist die Anfechtung wegen Verkürzung über die Hälfte für Geschäfte unter Unternehmern, wird verzichtet.

(15) Falls bei Aufträgen betreffend die Führung der Bücher, die Vornahme der Personalsachbearbeitung oder Abgabenverrechnung ein Pauschalhonorar vereinbart ist, so sind mangels anderweitiger schriftlicher Vereinbarung die Vertretungstätigkeit im Zusammenhang mit abgaben- und beitragsrechtlichen Prüfungen aller Art einschließlich der Abschluss von Vergleichen über Abgabenbemessungs- oder Beitragsgrundlagen, Berichterstattung, Rechtsmittelerhebung uä gesondert zu honorieren. Sofern nichts anderes schriftlich vereinbart ist, gilt das Honorar als jeweils für ein Auftragsjahr vereinbart.

(16) Die Bearbeitung besonderer Einzelfragen im Zusammenhang mit den im Punkt 12. (15) genannten Tätigkeiten, insbesondere Feststellungen über das prinzipielle Vorliegen einer Pflichtversicherung, erfolgt nur aufgrund eines besonderen Auftrages.

(17) Der Auftragnehmer kann entsprechende Vorschüsse verlangen und seine (fortgesetzte) Tätigkeit von der Zahlung dieser Vorschüsse abhängig machen. Bei Daueraufträgen darf die Erbringung weiterer Leistungen bis zur Bezahlung früherer Leistungen (sowie allfälliger Vorschüsse gemäß Satz 1) verweigert werden. Bei Erbringung von Teilleistungen und offener Teilhonorierung gilt dies sinngemäß.

(18) Eine Beanstandung der Arbeiten des Auftragnehmers berechtigt, außer bei offenkundigen wesentlichen Mängeln, nicht zur auch nur teilweisen Zurückhaltung der ihm nach Punkt 12. zustehenden Honorare, sonstigen Entgelte, Kostenersätze und Vorschüsse (Vergütungen).

(19) Eine Aufrechnung gegen Forderungen des Auftragnehmers auf Vergütungen nach Punkt 12. ist nur mit unbestrittenen oder rechtskräftig festgestellten Forderungen zulässig.

13. Sonstiges

(1) Im Zusammenhang mit Punkt 12. (17) wird auf das gesetzliche Zurückbehaltungsrecht (§ 471 ABGB, § 369 UGB) verwiesen; wird das Zurückbehaltungsrecht zu Unrecht ausgeübt, haftet der Auftragnehmer grundsätzlich gemäß Punkt 7. aber in Abweichung dazu nur bis zur Höhe seiner noch offenen Forderung.

(2) Der Auftraggeber hat keinen Anspruch auf Ausfolgung von im Zuge der Auftragserfüllung vom Auftragnehmer erstellten Arbeitspapieren und ähnlichen Unterlagen. Im Falle der Auftragserfüllung unter Einsatz elektronischer Buchhaltungssysteme ist der Auftragnehmer berechtigt, nach Übergabe sämtlicher vom Auftragnehmer auftragsbezogen damit erstellter Daten, für die den Auftraggeber eine Aufbewahrungspflicht trifft, in einem strukturierten, gängigen und maschinenlesbaren Format an den Auftraggeber bzw. an den nachfolgenden Wirtschaftstreuhand, die Daten zu löschen. Für die Übergabe dieser Daten in einem strukturierten, gängigen und maschinenlesbaren Format hat der Auftragnehmer Anspruch auf ein angemessenes Honorar (Punkt 12 gilt sinngemäß). Ist eine Übergabe dieser Daten in einem strukturierten, gängigen und maschinenlesbaren Format aus besonderen Gründen unmöglich oder unzulässig, können diese ersatzweise im Vollaussdruck übergeben werden. Eine Honorierung steht diesfalls dafür nicht zu.

(3) Der Auftragnehmer hat auf Verlangen und Kosten des Auftraggebers alle Unterlagen herauszugeben, die er aus Anlass seiner Tätigkeit von diesem erhalten hat. Dies gilt jedoch nicht für den Schriftwechsel zwischen dem Auftragnehmer und seinem Auftraggeber und für die Schriftstücke, die der Auftraggeber in Urschrift besitzt und für Schriftstücke, die einer Aufbewahrungspflicht nach den für den Auftragnehmer geltenden rechtlichen Bestimmungen zur Verhinderung von Geldwäsche unterliegen. Der Auftragnehmer kann von Unterlagen, die er an den Auftraggeber zurückgibt, Abschriften oder Fotokopien anfertigen. Sind diese Unterlagen bereits einmal an den Auftraggeber übermittelt worden so hat der Auftragnehmer Anspruch auf ein angemessenes Honorar (Punkt 12. gilt sinngemäß).

(4) Der Auftraggeber hat die dem Auftragnehmer übergebenen Unterlagen nach Abschluss der Arbeiten binnen 3 Monaten abzuholen. Bei Nichtabholung übergebener Unterlagen kann der Auftragnehmer nach zweimaliger nachweislicher Aufforderung an den Auftraggeber, übergebene Unterlagen abzuholen, diese auf dessen Kosten zurückstellen und/oder ein angemessenes Honorar in Rechnung stellen (Punkt 12. gilt sinngemäß). Die weitere Aufbewahrung kann auch auf Kosten des Auftraggebers durch Dritte erfolgen. Der Auftragnehmer haftet im Weiteren nicht für Folgen aus Beschädigung, Verlust oder Vernichtung der Unterlagen.

(5) Der Auftragnehmer ist berechtigt, fällige Honorarforderungen mit etwaigen Depotguthaben, Verrechnungsgeldern, Treuhandgeldern oder anderen in seiner Gewahrsame befindlichen liquiden Mitteln auch bei ausdrücklicher Inverwahrungnahme zu kompensieren, sofern der Auftraggeber mit einem Gegenanspruch des Auftragnehmers rechnen musste.

(6) Zur Sicherung einer bestehenden oder künftigen Honorarforderung ist der Auftragnehmer berechtigt, ein finanzamtliches Guthaben oder ein anderes Abgaben- oder Beitragsguthaben des Auftraggebers auf ein Anderkonto zu transferieren. Diesfalls ist der Auftraggeber vom erfolgten Transfer zu verständigen. Danach kann der sichergestellte Betrag entweder im Einvernehmen mit dem Auftraggeber oder bei Vollstreckbarkeit der Honorarforderung eingezogen werden.

14. Anzuwendendes Recht, Erfüllungsort, Gerichtsstand

(1) Für den Auftrag, seine Durchführung und die sich hieraus ergebenden Ansprüche gilt ausschließlich österreichisches Recht unter Ausschluss des nationalen Verweisungsrechts.

(2) Erfüllungsort ist der Ort der beruflichen Niederlassung des Auftragnehmers.

(3) Gerichtsstand ist – mangels abweichender schriftlicher Vereinbarung – das sachlich zuständige Gericht des Erfüllungsortes.

II. TEIL

15. Ergänzende Bestimmungen für Verbrauchergeschäfte

(1) Für Verträge zwischen Wirtschaftstrehändern und Verbrauchern gelten die zwingenden Bestimmungen des Konsumentenschutzgesetzes.

(2) Der Auftragnehmer haftet nur für vorsätzliche und grob fahrlässig verschuldete Verletzung der übernommenen Verpflichtungen.

(3) Anstelle der im Punkt 7 Abs 2 normierten Begrenzung ist auch im Falle grober Fahrlässigkeit die Ersatzpflicht des Auftragnehmers nicht begrenzt.

(4) Punkt 6 Abs 2 (Frist für Mängelbeseitigungsanspruch) und Punkt 7 Abs 4 (Geltendmachung der Schadenersatzansprüche innerhalb einer bestimmten Frist) gilt nicht.

(5) Rücktrittsrecht gemäß § 3 KSchG:

Hat der Verbraucher seine Vertragserklärung nicht in den vom Auftragnehmer dauernd benützten Kanzleiräumen abgegeben, so kann er von seinem Vertragsantrag oder vom Vertrag zurücktreten. Dieser Rücktritt kann bis zum Zustandekommen des Vertrages oder danach binnen einer Woche erklärt werden; die Frist beginnt mit der Ausfolgung einer Urkunde, die zumindest den Namen und die Anschrift des Auftragnehmers sowie eine Belehrung über das Rücktrittsrecht enthält, an den Verbraucher, frühestens jedoch mit dem Zustandekommen des Vertrages zu laufen. Das Rücktrittsrecht steht dem Verbraucher nicht zu,

1. wenn er selbst die geschäftliche Verbindung mit dem Auftragnehmer oder dessen Beauftragten zwecks Schließung dieses Vertrages angebahnt hat,

2. wenn dem Zustandekommen des Vertrages keine Besprechungen zwischen den Beteiligten oder ihren Beauftragten vorangegangen sind oder

3. bei Verträgen, bei denen die beiderseitigen Leistungen sofort zu erbringen sind, wenn sie üblicherweise von Auftragnehmern außerhalb ihrer Kanzleiräume geschlossen werden und das vereinbarte Entgelt € 15 nicht übersteigt.

Der Rücktritt bedarf zu seiner Rechtswirksamkeit der Schriftform. Es genügt, wenn der Verbraucher ein Schriftstück, das seine Vertragserklärung oder die des Auftragnehmers enthält, dem Auftragnehmer mit einem Vermerk zurückstellt, der erkennen lässt, dass der Verbraucher das Zustandekommen oder die Aufrechterhaltung des Vertrages ablehnt. Es genügt, wenn die Erklärung innerhalb einer Woche abgesendet wird.

Tritt der Verbraucher gemäß § 3 KSchG vom Vertrag zurück, so hat Zug um Zug

1. der Auftragnehmer alle empfangenen Leistungen samt gesetzlichen Zinsen vom Empfangstag an zurückzuerstatten und den vom Verbraucher auf die Sache gemachten notwendigen und nützlichen Aufwand zu ersetzen,

2. der Verbraucher dem Auftragnehmer den Wert der Leistungen zu vergüten, soweit sie ihm zum klaren und überwiegenden Vorteil gereichen.

Gemäß § 4 Abs 3 KSchG bleiben Schadenersatzansprüche unberührt.

(6) Kostenvoranschläge gemäß § 5 KSchG:

Für die Erstellung eines Kostenvoranschlages im Sinn des § 1170a ABGB durch den Auftragnehmer hat der Verbraucher ein Entgelt nur dann zu zahlen, wenn er vorher auf diese Zahlungspflicht hingewiesen worden ist.

Wird dem Vertrag ein Kostenvoranschlag des Auftragnehmers zugrunde gelegt, so gilt dessen Richtigkeit als gewährleistet, wenn nicht das Gegenteil ausdrücklich erklärt ist.

(7) Mängelbeseitigung: Punkt 6 wird ergänzt:

Ist der Auftragnehmer nach § 932 ABGB verpflichtet, seine Leistungen zu verbessern oder Fehlendes nachzutragen, so hat er diese Pflicht zu erfüllen, an dem Ort, an dem die Sache übergeben worden ist. Ist es für den Verbraucher tunlich, die Werke und Unterlagen vom Auftragnehmer gesendet zu erhalten, so kann dieser diese Übersendung auf seine Gefahr und Kosten vornehmen.

(8) Gerichtsstand: Anstelle Punkt 14. (3) gilt:

Hat der Verbraucher im Inland seinen Wohnsitz oder seinen gewöhnlichen Aufenthalt oder ist er im Inland beschäftigt, so kann für eine Klage gegen ihn nach den §§ 88, 89, 93 Abs 2 und 104 Abs 1 JN nur

die Zuständigkeit eines Gerichtes begründet werden, in dessen Sprengel der Wohnsitz, der gewöhnliche Aufenthalt oder der Ort der Beschäftigung liegt.

(9) Verträge über wiederkehrende Leistungen:

(a) Verträge, durch die sich der Auftragnehmer zu Werkleistungen und der Verbraucher zu wiederholten Geldzahlungen verpflichten und die für eine unbestimmte oder eine ein Jahr übersteigende Zeit geschlossen worden sind, kann der Verbraucher unter Einhaltung einer zweimonatigen Frist zum Ablauf des ersten Jahres, nachher zum Ablauf jeweils eines halben Jahres kündigen.

(b) Ist die Gesamtheit der Leistungen eine nach ihrer Art unteilbare Leistung, deren Umfang und Preis schon bei der Vertragsschließung bestimmt sind, so kann der erste Kündigungstermin bis zum Ablauf des zweiten Jahres hinausgeschoben werden. In solchen Verträgen kann die Kündigungsfrist auf höchstens sechs Monate verlängert werden.

(c) Erfordert die Erfüllung eines bestimmten, in lit. a) genannten Vertrages erhebliche Aufwendungen des Auftragnehmers und hat er dies dem Verbraucher spätestens bei der Vertragsschließung bekannt gegeben, so können den Umständen angemessene, von den in lit. a) und b) genannten abweichende Kündigungstermine und Kündigungsfristen vereinbart werden.

(d) Eine Kündigung des Verbrauchers, die nicht fristgerecht ausgesprochen worden ist, wird zum nächsten nach Ablauf der Kündigungsfrist liegenden Kündigungstermin wirksam

Nachweis Vermögen mit abgeänderter Nutzungsdauer

Konto	Bezeichnung	Nutzungsdauer lt. VRV	Abweichende Nutzungsdauer	Begründung
2/0070003/00814	KT Urnenwand	33,0	33,0	Restnutzungsdauer analog zugeordnetes Vermögen
2/0180003/00385	Amtsgebäude-EDV/IT-1 PC Bestattung	4,0	4,0	
3/0460003/00711	KT Wasseranschlussbeiträge 2020	33,0	50,0	Laut ÖWAV

Seite	Inhalt
1	RA2023KundmachungVorBeschluss.pdf
5	Textliche Erläuterungen zum Rechnungsabschluss2022.pdf
11	Nachweis der liquiden Mittel (Kassenbestand)
15	Nachweis über nicht kassenwirksame Konten
19	Ergebnishaushalt Gesamt 1. und 2. Ebene (Anlage 1a) - interne Vergütungen enthalten
23	Finanzierungshaushalt Gesamt 1. und 2. Ebene (Anlage 1b) - interne Vergütungen enthalten
29	Ergebnishaushalt Gesamt 1. und 2. Ebene (Anlage 1a) - bereinigt um interne Vergütungen
33	Finanzierungshaushalt Gesamt 1. und 2. Ebene (Anlage 1b) - bereinigt um interne Vergütungen
39	Ergebnishaushalt Bereichsbudget 1. und 2. Ebene (Anlage 1a)
61	Finanzierungshaushalt Bereichsbudget 1. und 2. Ebene (Anlage 1b)
103	Vermögenshaushalt (Anlage 1c)
111	Nettovermögensveränderungsrechnung (Anlage 1d)
115	Ergebnis- und Finanzierungsrechnung Detailnachweis
193	Nachweis der Investitionstätigkeit
201	Darstellung Ergebnishaushalt § 1 Abs. 2 (Anlage 1e)
205	Darstellung Vermögenshaushalt § 1 Abs. 2 (Anlage 1f)
209	Querschnitt (Anlage 5b)
215	Nachweis über Transferzahlungen (Anlage 6a)
219	Nachweis über Haushaltsrücklagen und Zahlungsmittelreserven (Anlage 6b)
223	Nachweis über Innere Darlehen
227	Einzelnachweis über Finanzschulden und Schuldendienst (Anlage 6c)
235	Einzelnachweis über Finanzschulden gemäß § 32 Abs. 3 (Anlage 6d)
239	Nachweis über hausinterne Vergütungen (Anlage 6f)
243	Anlagenspiegel nach Ansatz (Anlage 6g)
249	Liste der nicht bewerteten Kulturgüter (Anlage 6h)
253	Leasingspiegel (Anlage 6i)
257	Nachweis über unmittelbare Beteiligungen der Gebietskörperschaft (Anlage 6j)
261	Nachweis über mittelbare Beteiligungen der Gebietskörperschaft (Anlage 6k)
265	Nachweis über aktive Finanzinstrumente (Anlage 6m)
269	Einzelnachweis über aktive Finanzinstrumente (Anlage 6n)
273	Rückstellungsspiegel (Anlage 6q)
277	Haftungsnachweis (Anlage 6r)

Seite	Inhalt
281	Einzelnachweis über die nicht voranschlagswirksame Gebarung gemäß § 12 (Anlage 6t)
287	Personaldaten iSd ÖStp (Anlage 4)
291	Nachweis über Personalaufwand
295	Nachweis Kundenforderungen
301	Nachweis Lieferantenverbindlichkeiten
305	Jahresabschlüsse der wirtschaftlichen Unternehmungen
373	Nachweis Vermögen mit abgeänderter Nutzungsdauer