



Rechnungsabschluss 2021

Marktgemeinde Grafenstein

Fläche: 50,056 km²

Einwohner: 2.971

Beschlussfassung: Sitzung des GR am 31.03.2022 (004-1/1/2022)

RA2021 Kundmachung zur Einsicht VOR Beschlussfassung.pdf

Kundmachung

des Bürgermeisters der Marktgemeinde Grafenstein vom 15. Feber 2022, Zl.900-4/1 /2022

Gemäß § 54 Abs. 3 Kärntner Gemeindehaushaltsgesetz – K-GHG, LGBI. Nr. 80/2019, zuletzt in der Fassung LGBI. Nr. 66/2020, wird kundgemacht, dass der Entwurf des Rechnungsabschlusses 2021 einschließlich der textlichen Erläuterungen in der Zeit vom

21. Feber 2022 bis 28. Feber 2022

während der Amtsstunden¹ im Gemeindeamt zur öffentlichen Einsicht aufliegt und im Internet auf der Homepage der Gemeinde [<https://www.grafenstein.gv.at>] bereitgestellt wird.

Der Bürgermeister:

(Mag. Stefan Deutschmann)

Die aktuellen Entwicklungen im Zusammenhang mit dem neuartigen Coronavirus Sars-Cov-2 (COVID-19) bedingen, dass beim Parteienverkehr so weit wie möglich auf telefonische oder schriftliche Kommunikation zurückzugreifen ist.

9021 Klagenfurt am Wörthersee . Mießtaler Straße 1 . DVR: 0062413 . Internet: www.ktn.gv.at
Amtsstunden (Öffnungszeiten): Montag - Donnerstag 7:30 – 16:00 , Freitag 7:30 – 13:00
IBAN: AT06 5200 0000 0115 0011 BIC: HAARAT2K

Textliche Erläuterungen zum Rechnungsabschluss2021.pdf

Textliche Erläuterungen

gemäß § 54 Abs. 3 Kärntner Gemeindehaushaltsgesetz – K-GHG, LGBI. Nr. 80/2019, zuletzt in der Fassung LGBI. Nr. 66/2020, zum Rechnungsabschluss 2021

1. Umsetzung der mit dem Voranschlag 2021 verfolgten Ziele und Strategien:

Aufgrund der Preisentwicklung im Baugewerbe wurden 2021 keine neuen aufwendigen investiven Vorhaben gestartet. Lediglich im Jahr 2020 begonnene Maßnahmen wurden fertiggestellt. (Sanierung Bücke-Radweg, Gehwegerrichtung, Erweiterung öffentliche Beleuchtung, Sanierung Skarbinweg).

2. Beschreibung des Haushaltes:

2.1. Wesentliche betragsmäßige Abweichungen zum Voranschlag im Allgemeinen:

Die größten Positionen auf der Einnahmenseite betrafen die Ertragsanteile und Kommunalsteuer. Es wurden EA Euro 2.684.980,88 (+ 115.980,88) an die Gemeinde ausbezahlt. Die Kommunalsteuereinnahmen entwickelten sich ebenfalls positiv. Euro 643.720,21 (+123.720,21). Zusätzliche Erträge aus der Grundsteuer von Euro 7.800,00 wurden ebenfalls vereinnahmt.

Im Kindergarten stehen Erträge in Höhe von Euro 285.064,67 Aufwendungen in Höhe von Euro 401.192,54 gegenüber. (-116.128,28) Finanzierungshaushalt Einzahlungen Euro 269.172,63 Auszahlungen Euro 369.433,33 (-100.260,70)

Im Sozialhilfereich wurden Aufwendungen in Höhe von Euro 1.001.070,47 geleistet. An Rückersätzen scheinen Euro 21.096,74 auf. Die Abgangsdeckung der Krankenanstalten betrug Euro 460.370,88. Aufwendungen bzw. Auszahlungen Rettungsdienst Euro 29.624,90.

Gebührenhaushalte:

Am Bauhof standen Aufwendungen in Höhe von Euro 274.708,70,48 Erträgen in Höhe von Euro 281.826,75 gegenüber. (Abschreibungen betrugen Euro 5.388,93) Nettoergebnis Euro 7.111,91

Der Finanzierungshaushalt stellt Einnahmen in Höhe von Euro 256.586,04 Ausgaben in Höhe von Euro 244.948,76 gegenüber. + 11.637,28

Bei der WVA gab es Aufwendungen in Höhe von Euro 361.543,38 gegenüber Erträgen in Höhe von Euro 419.518,20. (Abschreibungen betrugen Euro 103.000,00). Im

¹ AKL: Abteilung 1 - Landesamtsdirektion (Verfassungsdienst) & Abteilung 3 - Gemeinden, Raumordnung und Katastrophenschutz (Stand Jänner 2020).

9021 Klagenfurt am Wörthersee . Mießtaler Straße 1 . DVR: 0062413 . Internet: www.ktn.gv.at

Amtsstunden (Öffnungszeiten): Montag - Donnerstag 7:30 – 16:00 , Freitag 7:30 – 13:00

IRAN: AT06.5200.0000.0115.0011 . PIC: HAARATZK

Finanzierungshaushalt ergeben Einzahlungen Euro 392.839,63 und Auszahlungen Euro 255.336,87 einen Überschuss von Euro 137.502,76 im operativen Bereich.

Ähnlich zeigte sich das Bild bei der Abwasserbeseitigung. Aufwendungen betrugen Euro 458.543,65 und Erträge Euro 606.898,02. (Abschreibungen Euro 172.000,00)

Die Müllbeseitigung stellte Erträge von Euro 345.621,30 Aufwendungen in Höhe von Euro 303.547,19 gegenüber. Abschreibungen heben sich auf. Im Finanzierungshaushalt Einzahlungen Euro 340.902,94 und Auszahlungen Euro 298.786,55

Beim Lehrerwohnhaus stehen Erträge in Höhe von Euro 51.827,76 standen Aufwendungen in Höhe von Euro 17.367,98 gegenüber. Das Nettoergebnis beträgt Euro 46.658,29.

Das Gendarmeriegebäude stellte Aufwendungen in Höhe von Euro 4.608,31 Erträge in Höhe von Euro 17.846,11 gegenüber. Ergibt ein Nettoergebnis Euro 13.193,18

Bei der Bestattung ergaben sich Aufwendungen in Höhe von Euro 301.371,97 gegenüber Erträgen in Höhe von Euro 275.594,58.

Die Landesumlage fiel mit Euro 188.929,70 etwas höher (Euro 7.700,00 als veranschlagt aus.

2.2. Abschlussstand wesentlicher Maßnahmen im Besonderen:

An Ertragsanteilen wurden Euro 2.684.980,88 eingenommen. Zahlung aus dem Bundespflegefonds in Höhe von Euro 156.795,23 (davon allerdings Beiträge aus 2020 Euro 48.000,00).

Für Sozialhilfemaßnahmen wurden der Gemeinde Euro 1.001.070,47 vorgeschrieben und einbehalten. Die Abgangsdeckung der Krankenanstalten kostete Euro 460.370,88. Der Rettungsbeitrag Euro 29.624,90. Ebenso war im Kindergarten ein Abgang in Höhe von Euro 116.100,00 zu tragen. Zusätzliche Ausgaben an das Land für Kinderbetreuungseinrichtungen in Höhe von Euro 81.362,68. Die Landesumlage betrug Euro 188.929,70. Schulerhaltungsbeiträge und Beiträge an Schulbaufonds allgemeine Pflichtschulen Euro 156.421,91. Schulbaufonds Berufsschulen Euro 40.076,61. Aufwendungen für die Volksschule in Höhe von Euro 231.465,81, die Musikschule Euro 60.553,02 und Freiwillige Feuerwehr in Höhe von Euro 90.700,33.

3. Ergebnis-, Finanzierungs- und Vermögensrechnung:²

3.1. Summe der Erträge und Aufwendung:

Erträge:	€ 7.302.905,67
Aufwendungen:	€ 6.902.329,07
Entnahmen von Haushaltsrücklagen:	€ 246.111,77
Zuweisung an Haushaltsrücklagen:	€ 437.045,11

Nettoergebnis nach Haushaltsrücklagen: ³	€ 209.643,26
---	--------------

² Übernahme der Daten aus dem Rechnungsabschluss 2021.

³ Entspricht dem SALDO 00 gemäß Anlage 1a VRV 2015

3.2. Summe der Einzahlungen und Auszahlungen (voranschlagswirksam):

Einzahlungen:	€ 6.638.591,41
Auszahlungen:	€ 5.648.042,63

Geldfluss aus der voranschlagswirksamen Gebarung:⁴ € 990.548,78

3.3. Summe der Einzahlungen und Auszahlungen (nicht voranschlagswirksam)

Einzahlungen:	€ 1.848.107,22
Auszahlungen:	€ 2.039.811,31

Geldfluss aus der nicht voranschlagswirksamen Gebarung:⁵ € -191.704,09

3.4. Veränderung an Liquiden Mitteln:⁶

Anfangsbestand liquide Mittel:	€ 2.813.232,83
Endbestand liquide Mittel:	€ 3.357.474,38
davon Zahlungsmittelreserven	€ 2.339.745,81

3.5. Analyse des Ergebnis- und Finanzierungshaushaltes:

3.6. Vermögensrechnung:⁷

Summe AKTIVA ⁸ :	€ 29.045.140,85
Summe PASSIVA ⁹ :	€ 29.045.140,85
Nettovermögen (Ausgleichsposten) ¹⁰	€ 16.494.438,10

3.7. Analyse des Vermögenshaushaltes:

Das neue Rüstfahrzeug wurde 2020 geliefert jedoch noch nicht vollständig abgerechnet, daher wurde es erst im Jahr 2021 aktiviert.

3.8. Stand und Entwicklung des Gemeindevermögens und der Finanzschulden:

Zur Sicherung der Liquidität wurde eine Inneres Darlehen in Höhe von Euro 300.000,00 in Anspruch genommen. Davon wurden Euro 100.000,00 getilgt.

⁴ Entspricht dem SALDO 5 gemäß Anlage 1b VRV 2015.

⁵ Entspricht dem SALDO 6 gemäß Anlage 1b VRV 2015.

⁶ Entspricht dem SALDO 7 gemäß Anlage 1b VRV 2015.

⁷ Gemäß Anlage 1c VRV 2015.

⁸ Ebene SU.

⁹ Ebene SU.

¹⁰ Position C

4. Dokumentation der verwendeten Bewertungsmethoden und Abweichungen von der Nutzungsdauertabelle gemäß Anlage 7 VRV 2015:

Nachweis der liquiden Mittel (Kassenbestand)

Rechnungsabschluss 2021

Marktgemeinde Grafenstein

Nachweis der liquiden Mittel (Kassenbestand)

ZW	MVAG	Konto	Bezeichnung	IBAN	Stand 31.12.2020	Einzahlungen 2021	Auszahlungen 2021	Stand 31.12.2021	Auszug Nr.	Datum
3	1151	200010	Bargeld		592,73	39.536,80	39.111,65	1.017,88		
			Bar		592,73	39.536,80	39.111,65	1.017,88		
4	1151	210002	Raiffeisenbank Grafenstein	AT57 3932 0000 0000 0190	131.132,96	3.494.060,31	3.078.955,35	546.237,92	251/002	31.12.2021
5	1151	210012	Austrian Anadi Bank AG	AT25 5200 0000 0115 0642	112.694,42	3.534.739,30	3.369.059,10	278.374,62	2021/00074	31.12.2021
7	1151	210022	Raiba Bestattung	AT96 3932 0000 0001 5008	131.967,76	353.327,12	373.604,74	111.690,14	131/001	31.12.2021
			Bankkonto		375.795,14	7.382.126,73	6.821.619,19	936.302,68		
9	1151	220100	Bebauungsverpflichtungen Sparbücher		148.786,57	8.124,00	76.502,56	80.408,01		
			Sparbuch		148.786,57	8.124,00	76.502,56	80.408,01		
2	1151	906000	Gegenverrechnung		0,00	1.765.789,77	1.765.789,77	0,00		
			Verrechnung		0,00	1.765.789,77	1.765.789,77	0,00		
RL1	1152	294000	Rücklage Denkmalerhaltung		17.968,80	8,98	2,25	17.975,53		
RL2	1152	294010	Rücklage Fremdenverkehrsförderung		66.328,09	33,16	8,29	66.352,96		
RL3	1152	294020	Rücklage Bauhof		16.374,42	8,19	2,05	16.380,56		
RL4	1152	294030	Rücklage Lehrerwohnhaus		157.477,07	75,73	18,93	157.533,87		
RL5	1152	295000	Allgemeine Rücklage		35.544,27	67,36	16,84	35.594,79		
RL6	1152	294040	Rücklage Jagdpacht		40.667,29	2.760,06	5,08	43.422,27		
RL7	1152	294050	Rücklage Müllabfuhr		61.569,63	30,78	7,70	61.592,71		
RL8	1152	294060	Rücklage WVA		500.128,78	202,83	50,71	500.280,90		
RL9	1152	294070	Rücklage Gendermariegebäude		118.885,30	58,37	14,59	118.929,08		
RL10	1152	294080	Rücklage Gewerbeförderung		88.504,42	59,13	14,78	88.548,77		
RL11	1152	294090	Rücklage Bestattung		48.738,46	24,37	0,00	48.762,83		
RL12	1152	294100	Rücklage ABA		679.687,09	140.925,50	106,38	820.506,21		
RL13	1152	294110	Rücklage Wegerhaltung		414.395,41	260,10	92.595,21	322.060,30		
RL14	1152	294120	Rücklage FF		41.789,36	20,89	5,22	41.805,03		
			Zahlungsmittelreserve		2.288.058,39	144.535,45	92.848,03	2.339.745,81		
			Gesamtsumme		2.813.232,83	9.340.112,75	8.795.871,20	3.357.474,38		
					Stand 31.12.2020	Stand 31.12.2021	Veränderung			
	1151	Kassa, Bankguthaben, Schecks			525.174,44	1.017.728,57	492.554,13			
	1152	Zahlungsmittelreserven			2.288.058,39	2.339.745,81	51.687,42			
		Zahlungsmittelreserven für zweckgebundene Haushaltsrücklagen			679.687,09	820.506,21	140.819,12			
		Zahlungsmittelreserven für zweckgebundene Haushaltsrücklagen			48.738,46	48.762,83	24,37			

ZW	MVAG	Konto	Bezeichnung	IBAN	Stand 31.12.2020	Einzahlungen 2021	Auszahlungen 2021	Stand 31.12.2021	Auszug Nr.	Datum
					Stand 31.12.2020	Stand 31.12.2021	Veränderung			
			Zahlungsmittelreserven für zweckgebundene Haushaltsrücklagen		88.504,42	88.548,77	44,35			
			Zahlungsmittelreserven für zweckgebundene Haushaltsrücklagen		118.885,30	118.929,08	43,78			
			Zahlungsmittelreserven für zweckgebundene Haushaltsrücklagen		500.128,78	500.280,90	152,12			
			Zahlungsmittelreserven für zweckgebundene Haushaltsrücklagen		61.569,63	61.592,71	23,08			
			Zahlungsmittelreserven für zweckgebundene Haushaltsrücklagen		157.477,07	157.533,87	56,80			
			Zahlungsmittelreserven für allgemeine Haushaltsrücklagen		35.544,27	35.594,79	50,52			
			Zahlungsmittelreserven für zweckgebundene Haushaltsrücklagen		414.395,41	322.060,30	-92.335,11			
			Zahlungsmittelreserven für zweckgebundene Haushaltsrücklagen		16.374,42	16.380,56	6,14			
			Zahlungsmittelreserven für zweckgebundene Haushaltsrücklagen		66.328,09	66.352,96	24,87			
			Zahlungsmittelreserven für zweckgebundene Haushaltsrücklagen		17.968,80	17.975,53	6,73			
			Zahlungsmittelreserven für zweckgebundene Haushaltsrücklagen		40.667,29	43.422,27	2.754,98			
			Zahlungsmittelreserven für zweckgebundene Haushaltsrücklagen		41.789,36	41.805,03	15,67			
B.III			Gesamtsumme liquide Mittel		2.813.232,83	3.357.474,38	544.241,55			

Nachweis über nicht kassenwirksame Konten

Kategorie	Konto	wirksam ab	wirksam bis	Anfangsstand	Zugang	Abgang	Endstand
-----------	-------	------------	-------------	--------------	--------	--------	----------

Ergebnishaushalt Gesamt 1. und 2. Ebene (Anlage 1a)
- interne Vergütungen enthalten

MVAG	Mittelverwendungs- und aufbringungsgruppen (1. und 2. Ebene)	RA 2021	VA 2021	RA - VA
211	Erträge aus der operativen Verwaltungstätigkeit	5.895.263,77	5.356.300,00	538.963,77
2111	Erträge aus eigenen Abgaben	912.293,89	866.400,00	45.893,89
2112	Erträge aus Ertragsanteilen	2.684.980,88	2.569.000,00	115.980,88
2113	Erträge aus Gebühren	1.067.278,10	996.100,00	71.178,10
2114	Erträge aus Leistungen	714.613,11	541.000,00	173.613,11
2115	Erträge aus Besitz und wirtschaftlicher Tätigkeit	125.189,50	112.600,00	12.589,50
2116	Erträge aus Veräußerung und sonstige Erträge	384.623,90	271.200,00	113.423,90
2117	Nicht finanzierungswirksame operative Erträge	6.284,39		6.284,39
212	Erträge aus Transfers	1.405.951,21	727.600,00	678.351,21
2121	Transferertrag von Trägern des öffentlichen Rechts	820.554,35	568.600,00	251.954,35
2122	Transferertrag von Beteiligungen			
2123	Transferertrag von Unternehmen (mit Finanzunternehmen)	46.492,42	20.700,00	25.792,42
2124	Transferertrag von Haushalten und Organisationen ohne Erwerbscharakter	3.303,61	5.000,00	-1.696,39
2125	Transferertrag vom Ausland			
2126	Investitions- und Tilgungszuschüsse zwischen Unternehmungen und Betrieben der Gebietskörperschaft und der Gebietskörperschaft			
2127	Nicht finanzierungswirksamer Transferertrag	535.600,83	133.300,00	402.300,83
213	Finanzerträge	1.690,69	1.900,00	-209,31
2131	Erträge aus Zinsen	1.690,69	1.900,00	-209,31
2132	Erträge aus Zinsen aus derivativen Finanzinstrumenten ohne Grundgeschäft			
2133	Erträge aus Gewinnentnahmen von marktbestimmten Betrieben			
2134	Sonstige Finanzerträge			
2135	Erträge aus Dividenden/Gewinnausschüttungen			
2136	Sonstige nicht finanzierungswirksame Finanzerträge			
21	Summe Erträge	7.302.905,67	6.085.800,00	1.217.105,67
221	Personalaufwand	1.274.853,66	1.294.000,00	-19.146,34
2211	Personalaufwand (Bezüge, Nebengeb., Mehrleistungen)	1.040.392,41	1.050.400,00	-10.007,59
2212	Gesetzlicher und freiwilliger Sozialaufwand	214.033,47	223.800,00	-9.766,53
2213	Sonstiger Personalaufwand		3.900,00	-3.900,00
2214	Nicht finanzierungswirksamer Personalaufwand	20.427,78	15.900,00	4.527,78
222	Sachaufwand (ohne Transferaufwand)	3.117.671,36	2.880.700,00	236.971,36
2221	Gebrauchs- und Verbrauchsgüter, Handelswaren	121.065,16	168.800,00	-47.734,84
2222	Verwaltungs- und Betriebsaufwand	166.885,92	234.200,00	-67.314,08
2223	Leasing- und Mietaufwand	54.495,52	53.000,00	1.495,52
2224	Instandhaltung	476.720,40	324.900,00	151.820,40
2225	Sonstiger Sachaufwand	1.111.495,40	971.500,00	139.995,40
2226	Nicht finanzierungswirksamer Sachaufwand	1.187.008,96	1.128.300,00	58.708,96

MVAG	Mittelverwendungs- und aufbringungsgruppen (1. und 2. Ebene)	RA 2021	VA 2021	RA - VA
223	Transferaufwand (laufende Transfers und Kapitaltransfers)	2.400.397,13	2.442.000,00	-41.602,87
2231	Transferaufwand an Träger des öffentlichen Rechts	2.132.050,56	2.141.300,00	-9.249,44
2232	Transferaufwand an Beteiligungen			
2233	Transferaufwand an Unternehmen (mit Finanzunternehmen)	151.058,66	176.400,00	-25.341,34
2234	Transferaufwand an Haushalte und Organisationen ohne Erwerbscharakter	117.287,91	124.300,00	-7.012,09
2235	Transferaufwand an das Ausland			
2236	Investitions- und Tilgungszuschüsse zwischen Unternehmungen und Betrieben der Gebietskörperschaft und der Gebietskörperschaft			
2237	Nicht finanzierungswirksamer Transferaufwand			
224	Finanzaufwand	109.406,92	99.300,00	10.106,92
2241	Zinsen aus Finanzschulden, Finanzierungsleasing, Forderungskauf und derivativen Finanzinstrumenten mit Grundgeschäft	80.144,50	96.800,00	-16.655,50
2242	Zinsen und sonstige Aufwendungen aus derivativen Finanzinstrumenten ohne Grundgeschäft			
2243	Gewinnentnahmen von Unternehmungen und marktbestimmten Betrieben der Gebietskörperschaft (innerhalb der Gebietskörperschaft)			
2244	Sonstiger Finanzaufwand	5.051,54	2.500,00	2.551,54
2245	Nicht finanzierungswirksamer Finanzaufwand	24.210,88		24.210,88
22	Summe Aufwendungen	6.902.329,07	6.716.000,00	186.329,07
SA0	Saldo (0) Nettoergebnis (21 - 22)	400.576,60	-630.200,00	1.030.776,60
230	Entnahmen von Haushaltsrücklagen	246.111,77	351.800,00	-105.688,23
2301	Entnahmen von Haushaltsrücklagen	246.111,77	351.800,00	-105.688,23
240	Zuweisung an Haushaltsrücklagen	437.045,11	18.000,00	419.045,11
2401	Zuweisung an Haushaltsrücklagen	437.045,11	18.000,00	419.045,11
23	Summe Haushaltsrücklagen	-190.933,34	333.800,00	-524.733,34
SA00	Nettoergebnis nach Zuweisung und Entnahmen von Haushaltsrücklagen (Saldo 0 +/- SU23)	209.643,26	-296.400,00	506.043,26

Finanzierungshaushalt Gesamt 1. und 2. Ebene (Anlage 1b)
- interne Vergütungen enthalten

MVAG	Mittelverwendungs- und aufbringungsgruppen (1. und 2. Ebene)	RA 2021	VA 2021	RA - VA
311	Einzahlungen aus der operativen Verwaltungstätigkeit	5.823.179,27	5.346.500,00	476.679,27
3111	Einzahlungen aus eigenen Abgaben	918.719,21	866.400,00	52.319,21
3112	Einzahlungen aus Ertragsanteilen	2.684.980,88	2.569.000,00	115.980,88
3113	Einzahlungen aus Gebühren	1.035.624,41	996.100,00	39.524,41
3114	Einzahlungen aus Leistungen	713.031,53	541.000,00	172.031,53
3115	Einzahlungen aus Besitz und wirtschaftlicher Tätigkeit	125.301,75	112.600,00	12.701,75
3116	Einzahlungen aus Veräußerung von geringwertigen Wirtschaftsgütern (GWG) und sonstige Einzahlungen	345.521,49	261.400,00	84.121,49
312	Einzahlungen aus Transfers (ohne Kapitaltransfers)	813.721,45	594.300,00	219.421,45
3121	Transferzahlungen von Trägern des öffentlichen Rechts	763.925,42	568.600,00	195.325,42
3122	Transferzahlungen von Beteiligungen			
3123	Transferzahlungen von Unternehmen (inkl. Finanzunternehmen)	46.492,42	20.700,00	25.792,42
3124	Transferzahlungen von Haushalte und Organisationen ohne Erwerbscharakter	3.303,61	5.000,00	-1.696,39
3125	Transferzahlungen vom Ausland			
3126	Investitions- und Tilgungszuschüsse zwischen Unternehmungen und Betrieben der Gebietskörperschaft und der Gebietskörperschaft			
313	Einzahlungen aus Finanzerträgen	1.690,69	1.900,00	-209,31
3131	Einzahlungen aus Zinserträgen	1.690,69	1.900,00	-209,31
3133	Einzahlungen aus Gewinnentnahmen von marktbestimmten Betrieben			
3134	Sonstige Einzahlungen aus Finanzerträgen			
3135	Einzahlungen aus Dividenden/Gewinnausschüttungen			
31	Summe Einzahlungen operative Gebarung	6.638.591,41	5.942.700,00	695.891,41
321	Auszahlungen aus Personalaufwand	1.254.425,88	1.278.100,00	-23.674,12
3211	Auszahlungen für Personalaufwand Bezüge, Nebengebühren, und Mehrleistungsvergütungen)	1.040.392,41	1.050.400,00	-10.007,59
3212	Auszahlungen für gesetzliche und freiwillige Sozialaufwendungen	214.033,47	223.800,00	-9.766,53
3213	Auszahlungen aus sonstigem Personalaufwand		3.900,00	-3.900,00
322	Auszahlungen aus Sachaufwand (ohne Transferaufwand)	1.930.662,40	1.752.400,00	178.262,40
3221	Auszahlungen für Gebrauchs- und Verbrauchsgüter, Handelswaren	121.065,16	168.800,00	-47.734,84
3222	Auszahlungen für Verwaltungs- und Betriebsaufwand	166.885,92	234.200,00	-67.314,08
3223	Auszahlungen für Leasing- und Mietaufwand	54.495,52	53.000,00	1.495,52
3224	Auszahlungen für Instandhaltung	476.720,40	324.900,00	151.820,40
3225	Sonstige Auszahlungen aus Sachaufwand	1.111.495,40	971.500,00	139.995,40
323	Auszahlungen aus Transfers (ohne Kapitaltransfers)	2.377.758,31	2.436.000,00	-58.241,69
3231	Transferzahlungen an Träger des öffentlichen Rechts	2.132.050,56	2.141.300,00	-9.249,44
3232	Transferzahlungen an Beteiligungen			
3233	Transferzahlungen an Unternehmen (inkl. Finanzunternehmen)	134.336,34	176.400,00	-42.063,66
3234	Transferzahlungen an Haushalte und Organisationen ohne Erwerbscharakter	111.371,41	118.300,00	-6.928,59

MVAG	Mittelverwendungs- und aufbringungsgruppen (1. und 2. Ebene)	RA 2021	VA 2021	RA - VA
3235	Transferzahlungen an das Ausland			
3236	Investitions- und Tilgungszuschüsse zwischen Unternehmungen und Betrieben der Gebietskörperschaft und der Gebietskörperschaft			
324	Auszahlungen aus Finanzaufwand	85.196,04	99.300,00	-14.103,96
3241	Auszahlungen für Zinsaufwand, für Finanzierungsleasing, für Forderungskauf, für Finanzschulden und derivative Finanzinstrumente m	80.144,50	96.800,00	-16.655,50
3242	Auszahlungen für Zinsen aus derivativen Finanzinstrumenten ohne Grundgeschäft			
3243	Auszahlung aus Gewinnentnahmen von marktbestimmten Betrieben			
3244	Sonstige Auszahlungen aus Finanzaufwendungen	5.051,54	2.500,00	2.551,54
32	Summe Auszahlungen operative Gebarung	5.648.042,63	5.565.800,00	82.242,63
SA1	Saldo (1) Geldfluss aus der Operativen Gebarung (31 – 32)	990.548,78	376.900,00	613.648,78
331	Einzahlungen aus der Investitionstätigkeit	9.800,00	9.800,00	0,00
3311	Einzahlungen aus der Veräußerung von immateriellem Vermögen			
3312	Einzahlungen aus der Veräußerung von Grundstücken und Grundstückseinrichtungen			
3313	Einzahlungen aus der Veräußerung von Gebäuden und Bauten			
3314	Einzahlungen aus der Veräußerung von technischen Anlagen, Fahrzeuge und Maschinen	9.800,00	9.800,00	
3315	Einzahlungen aus der Veräußerung von Amts-, Betriebs- und Geschäftsausstattung			
3316	Einzahlungen aus der Veräußerung von Kulturgütern			
3317	Einzahlungen aus der Veräußerung von Beteiligungen			
332	Einzahlungen aus der Rückzahlung von Darlehen sowie gewährten Vorschüssen	800,00	800,00	0,00
3321	Einzahlungen aus Darlehen an Träger des öffentlichen Rechts			
3322	Einzahlungen aus Darlehen an Beteiligungen			
3323	Einzahlungen aus Darlehen an Unternehmen und Haushalte	800,00	800,00	
3325	Einzahlungen aus Vorschüssen und Anzahlungen			
333	Einzahlungen aus Kapitaltransfers	503.847,16	804.900,00	-301.052,84
3331	Kapitaltransferzahlungen von Trägern des öffentlichen Rechts	341.963,84	793.900,00	-451.936,16
3332	Kapitaltransferzahlungen von Beteiligungen			
3333	Kapitaltransferzahlungen von Unternehmen	10.000,00	10.000,00	
3334	Kapitaltransferzahlungen von Haushalten und Organisationen ohne Erwerbscharakter	151.883,32	1.000,00	150.883,32
3335	Kapitaltransferzahlungen vom Ausland			
33	Summe Einzahlungen investive Gebarung	514.447,16	815.500,00	-301.052,84
341	Auszahlungen aus der Investitionstätigkeit	407.766,65	1.151.600,00	-743.833,35
3411	Auszahlungen für den Erwerb von immateriellem Vermögen			
3412	Auszahlungen für den Erwerb von Grundstücken und Grundstückseinrichtungen	376.157,24	1.105.000,00	-728.842,76
3413	Auszahlungen für den Erwerb von Gebäuden und Bauten			
3414	Auszahlungen für den Erwerb von technischen Anlagen, Fahrzeuge und Maschinen	10.000,00	12.000,00	-2.000,00

MVAG	Mittelverwendungs- und aufbringungsgruppen (1. und 2. Ebene)	RA 2021	VA 2021	RA - VA
3415	Auszahlungen für den Erwerb von Amts-, Betriebs- und Geschäftsausstattung	21.609,41	34.600,00	-12.990,59
3416	Auszahlungen für den Erwerb von Kulturgütern			
3417	Auszahlungen für den Erwerb von Beteiligungen			
342	Auszahlungen von gewährten Darlehen sowie gewährten Vorschüssen	0,00	0,00	0,00
3421	Auszahlung von Darlehen an Träger des öffentlichen Rechts			
3422	Auszahlung von Darlehen an Beteiligungen			
3423	Auszahlung von Darlehen an Unternehmen und Haushalte			
3425	Auszahlungen von Vorschüssen und Anzahlungen			
343	Auszahlungen aus Kapitaltransfers	22.638,82	6.000,00	16.638,82
3431	Kapitaltransferzahlungen an Träger des öffentlichen Rechts			
3432	Kapitaltransferzahlungen an Beteiligungen			
3433	Kapitaltransferzahlungen an Unternehmen (Finanzunternehmen)	16.722,32		16.722,32
3434	Kapitaltransferzahlungen an Haushalte und Organisationen ohne Erwerbscharakter	5.916,50	6.000,00	-83,50
3435	Kapitaltransferzahlungen an das Ausland			
34	Summe Auszahlungen investive Gebarung	430.405,47	1.157.600,00	-727.194,53
SA2	Saldo (2) Geldfluss aus der Investiven Gebarung (33 – 34)	84.041,69	-342.100,00	426.141,69
SA3	Saldo (3) Nettofinanzierungssaldo (Saldo 1 + Saldo 2)	1.074.590,47	34.800,00	1.039.790,47
351	Einzahlungen aus der Aufnahme von Finanzschulden	3.341,50	0,00	3.341,50
3511	Einzahlungen aus empfangenen Darlehen von öffentlichen Körperschaften und Rechtsträgern	3.341,50		3.341,50
3512	Einzahlungen aus empfangenen Darlehen von Beteiligungen			
3513	Einzahlungen aus empfangenen Darlehen von Unternehmen und privaten Haushalten			
3514	Einzahlungen aus Finanzschulden (Finanzunternehmen)			
353	Einzahlungen infolge eines Kapitaltausch bei derivativen Finanzinstrumenten mit Grundgeschäft	0,00	0,00	0,00
3530	Einzahlungen infolge eines Kapitaltausch bei derivativen Finanzinstrumenten mit Grundgeschäft			
355	Einzahlungen aus dem Abgang von Finanzinstrumenten	0,00	0,00	0,00
3550	Einzahlungen aus dem Abgang von Finanzinstrumenten			
35	Summe Einzahlungen aus der Finanzierungstätigkeit	3.341,50	0,00	3.341,50
361	Auszahlungen aus der Tilgung von Finanzschulden	341.986,33	324.800,00	17.186,33
3611	Auszahlungen aus empfangenen Darlehen von öffentlichen Körperschaften und Rechtsträgern	11.321,06	12.000,00	-678,94
3612	Auszahlungen aus empfangenen Darlehen von Beteiligungen			
3613	Auszahlungen aus empfangenen Darlehen von Unternehmen und privaten Haushalten			
3614	Auszahlungen aus Finanzschulden	330.665,27	312.800,00	17.865,27

MVAG	Mittelverwendungs- und aufbringungsgruppen (1. und 2. Ebene)	RA 2021	VA 2021	RA - VA
3615	Auszahlung aus der Rückzahlung von Leasingverbindlichkeiten			
363	Auszahlungen infolge eines Kapitaltausch bei derivativen Finanzinstrumenten mit Grundgeschäft	0,00	0,00	0,00
3630	Auszahlungen infolge eines Kapitaltausch bei derivativen Finanzinstrumenten mit Grundgeschäft			
365	Auszahlungen für den Erwerb von Finanzinstrumenten	0,00	0,00	0,00
3650	Auszahlungen für den Erwerb von Finanzinstrumenten			
36	Summe Auszahlungen aus der Finanzierungstätigkeit	341.986,33	324.800,00	17.186,33
SA4	Saldo (4) Geldfluss aus der Finanzierungstätigkeit (35 – 36)	-338.644,83	-324.800,00	-13.844,83
SA5	Saldo (5) Geldfluss aus der voranschlagswirksamen Gebarung (Saldo 3 + Saldo 4)	735.945,64	-290.000,00	1.025.945,64
411	Einzahlungen aus nicht voranschlagswirksamen Forderungen	161.339,94		
4110	Einzahlungen aus nicht voranschlagswirksamen Forderungen	161.339,94		
412	Einzahlungen aus nicht voranschlagswirksamen Verbindlichkeiten	1.686.767,28		
4120	Einzahlungen aus nicht voranschlagswirksamen Verbindlichkeiten	1.686.767,28		
413	Einzahlungen aus der Aufnahme von zur Kassenstärkung eingegangenen Geldverbindlichkeiten (Barvorlagen)	0,00		
4130	Einzahlungen aus der Aufnahme von zur Kassenstärkung eingegangenen Geldverbindlichkeiten (Barvorlagen)			
41	Summe Einzahlungen aus der nicht voranschlagswirksamen Gebarung	1.848.107,22		
421	Auszahlungen aus nicht voranschlagswirksamen Forderungen	196.883,48		
4210	Auszahlungen aus nicht voranschlagswirksamen Forderungen	196.883,48		
422	Auszahlungen aus nicht voranschlagswirksamen Verbindlichkeiten	1.842.927,83		
4220	Auszahlungen aus nicht voranschlagswirksamen Verbindlichkeiten	1.842.927,83		
423	Auszahlungen zur Tilgung von zur Kassenstärkung eingegangenen Geldverbindlichkeiten (Barvorlagen)	0,00		
4230	Auszahlungen zur Tilgung von zur Kassenstärkung eingegangenen Geldverbindlichkeiten (Barvorlagen)			
42	Summe Auszahlungen aus der nicht voranschlagswirksamen Gebarung	2.039.811,31		
SA6	Geldfluss aus der nicht voranschlagswirksamen Gebarung	-191.704,09		
SA7	Veränderung an Liquiden Mitteln (Saldo 5 + Saldo 6)	544.241,55		
	Anfangsbestand liquide Mittel (115 zum 31.12.2020)	2.813.232,83		
	Endbestand liquide Mittel (115 zum 31.12.2021)	3.357.474,38		
	davon Zahlungsmittelreserven (1152 zum 31.12.2021)	2.339.745,81		

Ergebnishaushalt Gesamt 1. und 2. Ebene (Anlage 1a)
- bereinigt um interne Vergütungen

MVAG	Mittelverwendungs- und aufbringungsgruppen (1. und 2. Ebene)	RA 2021	VA 2021	RA - VA
211	Erträge aus der operativen Verwaltungstätigkeit	5.646.157,29	5.139.200,00	506.957,29
2111	Erträge aus eigenen Abgaben	912.293,89	866.400,00	45.893,89
2112	Erträge aus Ertragsanteilen	2.684.980,88	2.569.000,00	115.980,88
2113	Erträge aus Gebühren	1.067.278,10	996.100,00	71.178,10
2114	Erträge aus Leistungen	465.506,63	323.900,00	141.606,63
2115	Erträge aus Besitz und wirtschaftlicher Tätigkeit	125.189,50	112.600,00	12.589,50
2116	Erträge aus Veräußerung und sonstige Erträge	384.623,90	271.200,00	113.423,90
2117	Nicht finanzierungswirksame operative Erträge	6.284,39		6.284,39
212	Erträge aus Transfers	1.405.951,21	727.600,00	678.351,21
2121	Transferertrag von Trägern des öffentlichen Rechts	820.554,35	568.600,00	251.954,35
2122	Transferertrag von Beteiligungen			
2123	Transferertrag von Unternehmen (mit Finanzunternehmen)	46.492,42	20.700,00	25.792,42
2124	Transferertrag von Haushalten und Organisationen ohne Erwerbscharakter	3.303,61	5.000,00	-1.696,39
2125	Transferertrag vom Ausland			
2126	Investitions- und Tilgungszuschüsse zwischen Unternehmungen und Betrieben der Gebietskörperschaft und der Gebietskörperschaft			
2127	Nicht finanzierungswirksamer Transferertrag	535.600,83	133.300,00	402.300,83
213	Finanzerträge	1.690,69	1.900,00	-209,31
2131	Erträge aus Zinsen	1.690,69	1.900,00	-209,31
2132	Erträge aus Zinsen aus derivativen Finanzinstrumenten ohne Grundgeschäft			
2133	Erträge aus Gewinnentnahmen von marktbestimmten Betrieben			
2134	Sonstige Finanzerträge			
2135	Erträge aus Dividenden/Gewinnausschüttungen			
2136	Sonstige nicht finanzierungswirksame Finanzerträge			
21	Summe Erträge	7.053.799,19	5.868.700,00	1.185.099,19
221	Personalaufwand	1.274.853,66	1.294.000,00	-19.146,34
2211	Personalaufwand (Bezüge, Nebengeb., Mehrleistungen)	1.040.392,41	1.050.400,00	-10.007,59
2212	Gesetzlicher und freiwilliger Sozialaufwand	214.033,47	223.800,00	-9.766,53
2213	Sonstiger Personalaufwand		3.900,00	-3.900,00
2214	Nicht finanzierungswirksamer Personalaufwand	20.427,78	15.900,00	4.527,78
222	Sachaufwand (ohne Transferaufwand)	2.898.324,94	2.661.600,00	236.724,94
2221	Gebrauchs- und Verbrauchsgüter, Handelswaren	121.065,16	168.800,00	-47.734,84
2222	Verwaltungs- und Betriebsaufwand	166.885,92	234.200,00	-67.314,08
2223	Leasing- und Mietaufwand	54.495,52	53.000,00	1.495,52
2224	Instandhaltung	476.720,40	324.900,00	151.820,40
2225	Sonstiger Sachaufwand	892.148,98	752.400,00	139.748,98
2226	Nicht finanzierungswirksamer Sachaufwand	1.187.008,96	1.128.300,00	58.708,96

MVAG	Mittelverwendungs- und aufbringungsgruppen (1. und 2. Ebene)	RA 2021	VA 2021	RA - VA
223	Transferaufwand (laufende Transfers und Kapitaltransfers)	2.400.397,13	2.442.000,00	-41.602,87
2231	Transferaufwand an Träger des öffentlichen Rechts	2.132.050,56	2.141.300,00	-9.249,44
2232	Transferaufwand an Beteiligungen			
2233	Transferaufwand an Unternehmen (mit Finanzunternehmen)	151.058,66	176.400,00	-25.341,34
2234	Transferaufwand an Haushalte und Organisationen ohne Erwerbscharakter	117.287,91	124.300,00	-7.012,09
2235	Transferaufwand an das Ausland			
2236	Investitions- und Tilgungszuschüsse zwischen Unternehmungen und Betrieben der Gebietskörperschaft und der Gebietskörperschaft			
2237	Nicht finanzierungswirksamer Transferaufwand			
224	Finanzaufwand	109.406,92	99.300,00	10.106,92
2241	Zinsen aus Finanzschulden, Finanzierungsleasing, Forderungskauf und derivativen Finanzinstrumenten mit Grundgeschäft	80.144,50	96.800,00	-16.655,50
2242	Zinsen und sonstige Aufwendungen aus derivativen Finanzinstrumenten ohne Grundgeschäft			
2243	Gewinnentnahmen von Unternehmungen und marktbestimmten Betrieben der Gebietskörperschaft (innerhalb der Gebietskörperschaft)			
2244	Sonstiger Finanzaufwand	5.051,54	2.500,00	2.551,54
2245	Nicht finanzierungswirksamer Finanzaufwand	24.210,88		24.210,88
22	Summe Aufwendungen	6.682.982,65	6.496.900,00	186.082,65
SA0	Saldo (0) Nettoergebnis (21 - 22)	370.816,54	-628.200,00	999.016,54
230	Entnahmen von Haushaltsrücklagen	246.111,77	351.800,00	-105.688,23
2301	Entnahmen von Haushaltsrücklagen	246.111,77	351.800,00	-105.688,23
240	Zuweisung an Haushaltsrücklagen	437.045,11	18.000,00	419.045,11
2401	Zuweisung an Haushaltsrücklagen	437.045,11	18.000,00	419.045,11
23	Summe Haushaltsrücklagen	-190.933,34	333.800,00	-524.733,34
SA00	Nettoergebnis nach Zuweisung und Entnahmen von Haushaltsrücklagen (Saldo 0 +/- SU23)	179.883,20	-294.400,00	474.283,20

Finanzierungshaushalt Gesamt 1. und 2. Ebene (Anlage 1b)
- bereinigt um interne Vergütungen

MVAG	Mittelverwendungs- und aufbringungsgruppen (1. und 2. Ebene)	RA 2021	VA 2021	RA - VA
311	Einzahlungen aus der operativen Verwaltungstätigkeit	5.574.101,96	5.129.400,00	444.701,96
3111	Einzahlungen aus eigenen Abgaben	918.719,21	866.400,00	52.319,21
3112	Einzahlungen aus Ertragsanteilen	2.684.980,88	2.569.000,00	115.980,88
3113	Einzahlungen aus Gebühren	1.035.624,41	996.100,00	39.524,41
3114	Einzahlungen aus Leistungen	463.954,22	323.900,00	140.054,22
3115	Einzahlungen aus Besitz und wirtschaftlicher Tätigkeit	125.301,75	112.600,00	12.701,75
3116	Einzahlungen aus Veräußerung von geringwertigen Wirtschaftsgütern (GWG) und sonstige Einzahlungen	345.521,49	261.400,00	84.121,49
312	Einzahlungen aus Transfers (ohne Kapitaltransfers)	813.721,45	594.300,00	219.421,45
3121	Transferzahlungen von Trägern des öffentlichen Rechts	763.925,42	568.600,00	195.325,42
3122	Transferzahlungen von Beteiligungen			
3123	Transferzahlungen von Unternehmen (inkl. Finanzunternehmen)	46.492,42	20.700,00	25.792,42
3124	Transferzahlungen von Haushalte und Organisationen ohne Erwerbscharakter	3.303,61	5.000,00	-1.696,39
3125	Transferzahlungen vom Ausland			
3126	Investitions- und Tilgungszuschüsse zwischen Unternehmungen und Betrieben der Gebietskörperschaft und der Gebietskörperschaft			
313	Einzahlungen aus Finanzerträgen	1.690,69	1.900,00	-209,31
3131	Einzahlungen aus Zinserträgen	1.690,69	1.900,00	-209,31
3133	Einzahlungen aus Gewinnentnahmen von marktbestimmten Betrieben			
3134	Sonstige Einzahlungen aus Finanzerträgen			
3135	Einzahlungen aus Dividenden/Gewinnausschüttungen			
31	Summe Einzahlungen operative Gebarung	6.389.514,10	5.725.600,00	663.914,10
321	Auszahlungen aus Personalaufwand	1.254.425,88	1.278.100,00	-23.674,12
3211	Auszahlungen für Personalaufwand Bezüge, Nebengebühren, und Mehrleistungsvergütungen)	1.040.392,41	1.050.400,00	-10.007,59
3212	Auszahlungen für gesetzliche und freiwillige Sozialaufwendungen	214.033,47	223.800,00	-9.766,53
3213	Auszahlungen aus sonstigem Personalaufwand		3.900,00	-3.900,00
322	Auszahlungen aus Sachaufwand (ohne Transferaufwand)	1.711.315,98	1.533.300,00	178.015,98
3221	Auszahlungen für Gebrauchs- und Verbrauchsgüter, Handelswaren	121.065,16	168.800,00	-47.734,84
3222	Auszahlungen für Verwaltungs- und Betriebsaufwand	166.885,92	234.200,00	-67.314,08
3223	Auszahlungen für Leasing- und Mietaufwand	54.495,52	53.000,00	1.495,52
3224	Auszahlungen für Instandhaltung	476.720,40	324.900,00	151.820,40
3225	Sonstige Auszahlungen aus Sachaufwand	892.148,98	752.400,00	139.748,98
323	Auszahlungen aus Transfers (ohne Kapitaltransfers)	2.377.758,31	2.436.000,00	-58.241,69
3231	Transferzahlungen an Träger des öffentlichen Rechts	2.132.050,56	2.141.300,00	-9.249,44
3232	Transferzahlungen an Beteiligungen			
3233	Transferzahlungen an Unternehmen (inkl. Finanzunternehmen)	134.336,34	176.400,00	-42.063,66
3234	Transferzahlungen an Haushalte und Organisationen ohne Erwerbscharakter	111.371,41	118.300,00	-6.928,59

MVAG	Mittelverwendungs- und aufbringungsgruppen (1. und 2. Ebene)	RA 2021	VA 2021	RA - VA
3235	Transferzahlungen an das Ausland			
3236	Investitions- und Tilgungszuschüsse zwischen Unternehmungen und Betrieben der Gebietskörperschaft und der Gebietskörperschaft			
324	Auszahlungen aus Finanzaufwand	85.196,04	99.300,00	-14.103,96
3241	Auszahlungen für Zinsaufwand, für Finanzierungsleasing, für Forderungskauf, für Finanzschulden und derivative Finanzinstrumente m	80.144,50	96.800,00	-16.655,50
3242	Auszahlungen für Zinsen aus derivativen Finanzinstrumenten ohne Grundgeschäft			
3243	Auszahlung aus Gewinnentnahmen von marktbestimmten Betrieben			
3244	Sonstige Auszahlungen aus Finanzaufwendungen	5.051,54	2.500,00	2.551,54
32	Summe Auszahlungen operative Gebarung	5.428.696,21	5.346.700,00	81.996,21
SA1	Saldo (1) Geldfluss aus der Operativen Gebarung (31 – 32)	960.817,89	378.900,00	581.917,89
331	Einzahlungen aus der Investitionstätigkeit	9.800,00	9.800,00	0,00
3311	Einzahlungen aus der Veräußerung von immateriellem Vermögen			
3312	Einzahlungen aus der Veräußerung von Grundstücken und Grundstückseinrichtungen			
3313	Einzahlungen aus der Veräußerung von Gebäuden und Bauten			
3314	Einzahlungen aus der Veräußerung von technischen Anlagen, Fahrzeuge und Maschinen	9.800,00	9.800,00	
3315	Einzahlungen aus der Veräußerung von Amts-, Betriebs- und Geschäftsausstattung			
3316	Einzahlungen aus der Veräußerung von Kulturgütern			
3317	Einzahlungen aus der Veräußerung von Beteiligungen			
332	Einzahlungen aus der Rückzahlung von Darlehen sowie gewährten Vorschüssen	800,00	800,00	0,00
3321	Einzahlungen aus Darlehen an Träger des öffentlichen Rechts			
3322	Einzahlungen aus Darlehen an Beteiligungen			
3323	Einzahlungen aus Darlehen an Unternehmen und Haushalte	800,00	800,00	
3325	Einzahlungen aus Vorschüssen und Anzahlungen			
333	Einzahlungen aus Kapitaltransfers	503.847,16	804.900,00	-301.052,84
3331	Kapitaltransferzahlungen von Trägern des öffentlichen Rechts	341.963,84	793.900,00	-451.936,16
3332	Kapitaltransferzahlungen von Beteiligungen			
3333	Kapitaltransferzahlungen von Unternehmen	10.000,00	10.000,00	
3334	Kapitaltransferzahlungen von Haushalten und Organisationen ohne Erwerbscharakter	151.883,32	1.000,00	150.883,32
3335	Kapitaltransferzahlungen vom Ausland			
33	Summe Einzahlungen investive Gebarung	514.447,16	815.500,00	-301.052,84
341	Auszahlungen aus der Investitionstätigkeit	407.766,65	1.151.600,00	-743.833,35
3411	Auszahlungen für den Erwerb von immateriellem Vermögen			
3412	Auszahlungen für den Erwerb von Grundstücken und Grundstückseinrichtungen	376.157,24	1.105.000,00	-728.842,76
3413	Auszahlungen für den Erwerb von Gebäuden und Bauten			
3414	Auszahlungen für den Erwerb von technischen Anlagen, Fahrzeuge und Maschinen	10.000,00	12.000,00	-2.000,00

MVAG	Mittelverwendungs- und aufbringungsgruppen (1. und 2. Ebene)	RA 2021	VA 2021	RA - VA
3415	Auszahlungen für den Erwerb von Amts-, Betriebs- und Geschäftsausstattung	21.609,41	34.600,00	-12.990,59
3416	Auszahlungen für den Erwerb von Kulturgütern			
3417	Auszahlungen für den Erwerb von Beteiligungen			
342	Auszahlungen von gewährten Darlehen sowie gewährten Vorschüssen	0,00	0,00	0,00
3421	Auszahlung von Darlehen an Träger des öffentlichen Rechts			
3422	Auszahlung von Darlehen an Beteiligungen			
3423	Auszahlung von Darlehen an Unternehmen und Haushalte			
3425	Auszahlungen von Vorschüssen und Anzahlungen			
343	Auszahlungen aus Kapitaltransfers	22.638,82	6.000,00	16.638,82
3431	Kapitaltransferzahlungen an Träger des öffentlichen Rechts			
3432	Kapitaltransferzahlungen an Beteiligungen			
3433	Kapitaltransferzahlungen an Unternehmen (Finanzunternehmen)	16.722,32		16.722,32
3434	Kapitaltransferzahlungen an Haushalte und Organisationen ohne Erwerbscharakter	5.916,50	6.000,00	-83,50
3435	Kapitaltransferzahlungen an das Ausland			
34	Summe Auszahlungen investive Gebarung	430.405,47	1.157.600,00	-727.194,53
SA2	Saldo (2) Geldfluss aus der Investiven Gebarung (33 – 34)	84.041,69	-342.100,00	426.141,69
SA3	Saldo (3) Nettofinanzierungssaldo (Saldo 1 + Saldo 2)	1.044.859,58	36.800,00	1.008.059,58
351	Einzahlungen aus der Aufnahme von Finanzschulden	3.341,50	0,00	3.341,50
3511	Einzahlungen aus empfangenen Darlehen von öffentlichen Körperschaften und Rechtsträgern	3.341,50		3.341,50
3512	Einzahlungen aus empfangenen Darlehen von Beteiligungen			
3513	Einzahlungen aus empfangenen Darlehen von Unternehmen und privaten Haushalten			
3514	Einzahlungen aus Finanzschulden (Finanzunternehmen)			
353	Einzahlungen infolge eines Kapitaltausch bei derivativen Finanzinstrumenten mit Grundgeschäft	0,00	0,00	0,00
3530	Einzahlungen infolge eines Kapitaltausch bei derivativen Finanzinstrumenten mit Grundgeschäft			
355	Einzahlungen aus dem Abgang von Finanzinstrumenten	0,00	0,00	0,00
3550	Einzahlungen aus dem Abgang von Finanzinstrumenten			
35	Summe Einzahlungen aus der Finanzierungstätigkeit	3.341,50	0,00	3.341,50
361	Auszahlungen aus der Tilgung von Finanzschulden	341.986,33	324.800,00	17.186,33
3611	Auszahlungen aus empfangenen Darlehen von öffentlichen Körperschaften und Rechtsträgern	11.321,06	12.000,00	-678,94
3612	Auszahlungen aus empfangenen Darlehen von Beteiligungen			
3613	Auszahlungen aus empfangenen Darlehen von Unternehmen und privaten Haushalten			
3614	Auszahlungen aus Finanzschulden	330.665,27	312.800,00	17.865,27

MVAG	Mittelverwendungs- und aufbringungsgruppen (1. und 2. Ebene)	RA 2021	VA 2021	RA - VA
3615	Auszahlung aus der Rückzahlung von Leasingverbindlichkeiten			
363	Auszahlungen infolge eines Kapitaltausch bei derivativen Finanzinstrumenten mit Grundgeschäft	0,00	0,00	0,00
3630	Auszahlungen infolge eines Kapitaltausch bei derivativen Finanzinstrumenten mit Grundgeschäft			
365	Auszahlungen für den Erwerb von Finanzinstrumenten	0,00	0,00	0,00
3650	Auszahlungen für den Erwerb von Finanzinstrumenten			
36	Summe Auszahlungen aus der Finanzierungstätigkeit	341.986,33	324.800,00	17.186,33
SA4	Saldo (4) Geldfluss aus der Finanzierungstätigkeit (35 – 36)	-338.644,83	-324.800,00	-13.844,83
SA5	Saldo (5) Geldfluss aus der voranschlagswirksamen Gebarung (Saldo 3 + Saldo 4)	706.214,75	-288.000,00	994.214,75
411	Einzahlungen aus nicht voranschlagswirksamen Forderungen	161.339,94		
4110	Einzahlungen aus nicht voranschlagswirksamen Forderungen	161.339,94		
412	Einzahlungen aus nicht voranschlagswirksamen Verbindlichkeiten	1.686.767,28		
4120	Einzahlungen aus nicht voranschlagswirksamen Verbindlichkeiten	1.686.767,28		
413	Einzahlungen aus der Aufnahme von zur Kassenstärkung eingegangenen Geldverbindlichkeiten (Barvorlagen)	0,00		
4130	Einzahlungen aus der Aufnahme von zur Kassenstärkung eingegangenen Geldverbindlichkeiten (Barvorlagen)			
41	Summe Einzahlungen aus der nicht voranschlagswirksamen Gebarung	1.848.107,22		
421	Auszahlungen aus nicht voranschlagswirksamen Forderungen	196.883,48		
4210	Auszahlungen aus nicht voranschlagswirksamen Forderungen	196.883,48		
422	Auszahlungen aus nicht voranschlagswirksamen Verbindlichkeiten	1.842.927,83		
4220	Auszahlungen aus nicht voranschlagswirksamen Verbindlichkeiten	1.842.927,83		
423	Auszahlungen zur Tilgung von zur Kassenstärkung eingegangenen Geldverbindlichkeiten (Barvorlagen)	0,00		
4230	Auszahlungen zur Tilgung von zur Kassenstärkung eingegangenen Geldverbindlichkeiten (Barvorlagen)			
42	Summe Auszahlungen aus der nicht voranschlagswirksamen Gebarung	2.039.811,31		
SA6	Geldfluss aus der nicht voranschlagswirksamen Gebarung	-191.704,09		
SA7	Veränderung an Liquiden Mitteln (Saldo 5 + Saldo 6)	514.510,66		
	Anfangsbestand liquide Mittel (115 zum 31.12.2020)	2.813.232,83		
	Endbestand liquide Mittel (115 zum 31.12.2021)	3.357.474,38		
	davon Zahlungsmittelreserven (1152 zum 31.12.2021)	2.339.745,81		

Ergebnishaushalt Bereichsbudget 1. und 2. Ebene (Anlage 1a)

Vertretungskörper und allgemeine Verwaltung (Gruppe 0)

MVAG	Mittelverwendungs- und aufbringungsgruppen (1. und 2. Ebene)	RA 2021	VA 2021	RA - VA
211	Erträge aus der operativen Verwaltungstätigkeit	331.936,92	193.100,00	138.836,92
2111	Erträge aus eigenen Abgaben			
2112	Erträge aus Ertragsanteilen			
2113	Erträge aus Gebühren			
2114	Erträge aus Leistungen	309.284,68	181.100,00	128.184,68
2115	Erträge aus Besitz und wirtschaftlicher Tätigkeit	15.000,00	7.200,00	7.800,00
2116	Erträge aus Veräußerung und sonstige Erträge	4.788,00	4.800,00	-12,00
2117	Nicht finanzierungswirksame operative Erträge	2.864,24		2.864,24
212	Erträge aus Transfers	-694,79	1.300,00	-1.994,79
2121	Transferertrag von Trägern des öffentlichen Rechts			
2122	Transferertrag von Beteiligungen			
2123	Transferertrag von Unternehmen (mit Finanzunternehmen)			
2124	Transferertrag von Haushalten und Organisationen ohne Erwerbscharakter			
2125	Transferertrag vom Ausland			
2126	Investitions- und Tilgungszuschüsse zwischen Unternehmungen und Betrieben der Gebietskörperschaft und der Gebietskörperschaft			
2127	Nicht finanzierungswirksamer Transferertrag	-694,79	1.300,00	-1.994,79
213	Finanzerträge	0,00	0,00	0,00
2131	Erträge aus Zinsen			
2132	Erträge aus Zinsen aus derivativen Finanzinstrumenten ohne Grundgeschäft			
2133	Erträge aus Gewinnentnahmen von marktbestimmten Betrieben			
2134	Sonstige Finanzerträge			
2135	Erträge aus Dividenden/Gewinnausschüttungen			
2136	Sonstige nicht finanzierungswirksame Finanzerträge			
21	Summe Erträge	331.242,13	194.400,00	136.842,13
221	Personalaufwand	533.799,80	520.800,00	12.999,80
2211	Personalaufwand (Bezüge, Nebengeb., Mehrleistungen)	461.303,77	443.600,00	17.703,77
2212	Gesetzlicher und freiwilliger Sozialaufwand	65.292,65	71.000,00	-5.707,35
2213	Sonstiger Personalaufwand		2.700,00	-2.700,00
2214	Nicht finanzierungswirksamer Personalaufwand	7.203,38	3.500,00	3.703,38
222	Sachaufwand (ohne Transferaufwand)	328.982,61	360.500,00	-31.517,39
2221	Gebrauchs- und Verbrauchsgüter, Handelswaren	16.094,39	23.400,00	-7.305,61
2222	Verwaltungs- und Betriebsaufwand	49.032,79	49.400,00	-367,21
2223	Leasing- und Mietaufwand			
2224	Instandhaltung	60.124,74	58.000,00	2.124,74
2225	Sonstiger Sachaufwand	185.766,99	213.800,00	-28.033,01
2226	Nicht finanzierungswirksamer Sachaufwand	17.963,70	15.900,00	2.063,70

Vertretungskörper und allgemeine Verwaltung (Gruppe 0)

MVAG	Mittelverwendungs- und aufbringungsgruppen (1. und 2. Ebene)	RA 2021	VA 2021	RA - VA
223	Transferaufwand (laufende Transfers und Kapitaltransfers)	188.981,14	211.300,00	-22.318,86
2231	Transferaufwand an Träger des öffentlichen Rechts	131.605,02	146.900,00	-15.294,98
2232	Transferaufwand an Beteiligungen			
2233	Transferaufwand an Unternehmen (mit Finanzunternehmen)	56.346,12	60.000,00	-3.653,88
2234	Transferaufwand an Haushalte und Organisationen ohne Erwerbscharakter	1.030,00	4.400,00	-3.370,00
2235	Transferaufwand an das Ausland			
2236	Investitions- und Tilgungszuschüsse zwischen Unternehmungen und Betrieben der Gebietskörperschaft und der Gebietskörperschaft			
2237	Nicht finanzierungswirksamer Transferaufwand			
224	Finanzaufwand	0,00	0,00	0,00
2241	Zinsen aus Finanzschulden, Finanzierungsleasing, Forderungskauf und derivativen Finanzinstrumenten mit Grundgeschäft			
2242	Zinsen und sonstige Aufwendungen aus derivativen Finanzinstrumenten ohne Grundgeschäft			
2243	Gewinnentnahmen von Unternehmungen und marktbestimmten Betrieben der Gebietskörperschaft (innerhalb der Gebietskörperschaft)			
2244	Sonstiger Finanzaufwand			
2245	Nicht finanzierungswirksamer Finanzaufwand			
22	Summe Aufwendungen	1.051.763,55	1.092.600,00	-40.836,45
SA0	Saldo (0) Nettoergebnis (21 - 22)	-720.521,42	-898.200,00	177.678,58
230	Entnahmen von Haushaltsrücklagen	0,00	0,00	0,00
2301	Entnahmen von Haushaltsrücklagen			
240	Zuweisung an Haushaltsrücklagen	0,00	0,00	0,00
2401	Zuweisung an Haushaltsrücklagen			
23	Summe Haushaltsrücklagen	0,00	0,00	0,00
SA00	Nettoergebnis nach Zuweisung und Entnahmen von Haushaltsrücklagen (Saldo 0 +/- SU23)	-720.521,42	-898.200,00	177.678,58

Öffentliche Ordnung und Sicherheit (Gruppe 1)

MVAG	Mittelverwendungs- und aufbringungsgruppen (1. und 2. Ebene)	RA 2021	VA 2021	RA - VA
211	Erträge aus der operativen Verwaltungstätigkeit	13.075,80	14.500,00	-1.424,20
2111	Erträge aus eigenen Abgaben			
2112	Erträge aus Ertragsanteilen			
2113	Erträge aus Gebühren	900,00	2.500,00	-1.600,00
2114	Erträge aus Leistungen	1.343,80	1.200,00	143,80
2115	Erträge aus Besitz und wirtschaftlicher Tätigkeit			
2116	Erträge aus Veräußerung und sonstige Erträge	10.832,00	10.800,00	32,00
2117	Nicht finanzierungswirksame operative Erträge			
212	Erträge aus Transfers	37.788,18	14.300,00	23.488,18
2121	Transferertrag von Trägern des öffentlichen Rechts			
2122	Transferertrag von Beteiligungen			
2123	Transferertrag von Unternehmen (mit Finanzunternehmen)	4.695,98	4.700,00	-4,02
2124	Transferertrag von Haushalten und Organisationen ohne Erwerbscharakter			
2125	Transferertrag vom Ausland			
2126	Investitions- und Tilgungszuschüsse zwischen Unternehmungen und Betrieben der Gebietskörperschaft und der Gebietskörperschaft			
2127	Nicht finanzierungswirksamer Transferertrag	33.092,20	9.600,00	23.492,20
213	Finanzerträge	20,89	100,00	-79,11
2131	Erträge aus Zinsen	20,89	100,00	-79,11
2132	Erträge aus Zinsen aus derivativen Finanzinstrumenten ohne Grundgeschäft			
2133	Erträge aus Gewinnentnahmen von marktbestimmten Betrieben			
2134	Sonstige Finanzerträge			
2135	Erträge aus Dividenden/Gewinnausschüttungen			
2136	Sonstige nicht finanzierungswirksame Finanzerträge			
21	Summe Erträge	50.884,87	28.900,00	21.984,87
221	Personalaufwand	0,00	0,00	0,00
2211	Personalaufwand (Bezüge, Nebengeb., Mehrleistungen)			
2212	Gesetzlicher und freiwilliger Sozialaufwand			
2213	Sonstiger Personalaufwand			
2214	Nicht finanzierungswirksamer Personalaufwand			
222	Sachaufwand (ohne Transferaufwand)	103.518,42	97.200,00	6.318,42
2221	Gebrauchs- und Verbrauchsgüter, Handelswaren	13.246,80	21.900,00	-8.653,20
2222	Verwaltungs- und Betriebsaufwand	4.515,97	5.700,00	-1.184,03
2223	Leasing- und Mietaufwand	25.789,22	27.000,00	-1.210,78
2224	Instandhaltung	15.860,81	16.500,00	-639,19
2225	Sonstiger Sachaufwand	6.691,93	3.300,00	3.391,93
2226	Nicht finanzierungswirksamer Sachaufwand	37.413,69	22.800,00	14.613,69

Öffentliche Ordnung und Sicherheit (Gruppe 1)

MVAG	Mittelverwendungs- und aufbringungsgruppen (1. und 2. Ebene)	RA 2021	VA 2021	RA - VA
223	Transferaufwand (laufende Transfers und Kapitaltransfers)	4.007,50	7.200,00	-3.192,50
2231	Transferaufwand an Träger des öffentlichen Rechts	157,50	600,00	-442,50
2232	Transferaufwand an Beteiligungen			
2233	Transferaufwand an Unternehmen (mit Finanzunternehmen)			
2234	Transferaufwand an Haushalte und Organisationen ohne Erwerbscharakter	3.850,00	6.600,00	-2.750,00
2235	Transferaufwand an das Ausland			
2236	Investitions- und Tilgungszuschüsse zwischen Unternehmungen und Betrieben der Gebietskörperschaft und der Gebietskörperschaft			
2237	Nicht finanzierungswirksamer Transferaufwand			
224	Finanzaufwand	0,00	0,00	0,00
2241	Zinsen aus Finanzschulden, Finanzierungsleasing, Forderungskauf und derivativen Finanzinstrumenten mit Grundgeschäft			
2242	Zinsen und sonstige Aufwendungen aus derivativen Finanzinstrumenten ohne Grundgeschäft			
2243	Gewinnentnahmen von Unternehmungen und marktbestimmten Betrieben der Gebietskörperschaft (innerhalb der Gebietskörperschaft)			
2244	Sonstiger Finanzaufwand			
2245	Nicht finanzierungswirksamer Finanzaufwand			
22	Summe Aufwendungen	107.525,92	104.400,00	3.125,92
SA0	Saldo (0) Nettoergebnis (21 - 22)	-56.641,05	-75.500,00	18.858,95
230	Entnahmen von Haushaltsrücklagen	0,00	0,00	0,00
2301	Entnahmen von Haushaltsrücklagen			
240	Zuweisung an Haushaltsrücklagen	15,67	0,00	15,67
2401	Zuweisung an Haushaltsrücklagen	15,67		15,67
23	Summe Haushaltsrücklagen	-15,67	0,00	-15,67
SA00	Nettoergebnis nach Zuweisung und Entnahmen von Haushaltsrücklagen (Saldo 0 +/- SU23)	-56.656,72	-75.500,00	18.843,28

Unterricht, Erziehung, Sport und Wissenschaft (Gruppe 2)

MVAG	Mittelverwendungs- und aufbringungsgruppen (1. und 2. Ebene)	RA 2021	VA 2021	RA - VA
211	Erträge aus der operativen Verwaltungstätigkeit	116.462,65	103.300,00	13.162,65
2111	Erträge aus eigenen Abgaben			
2112	Erträge aus Ertragsanteilen			
2113	Erträge aus Gebühren			
2114	Erträge aus Leistungen	103.666,77	91.100,00	12.566,77
2115	Erträge aus Besitz und wirtschaftlicher Tätigkeit	1.835,00	2.600,00	-765,00
2116	Erträge aus Veräußerung und sonstige Erträge	10.630,34	9.600,00	1.030,34
2117	Nicht finanzierungswirksame operative Erträge	330,54		330,54
212	Erträge aus Transfers	224.789,81	193.500,00	31.289,81
2121	Transferertrag von Trägern des öffentlichen Rechts	177.282,59	153.000,00	24.282,59
2122	Transferertrag von Beteiligungen			
2123	Transferertrag von Unternehmen (mit Finanzunternehmen)	16.024,96	16.000,00	24,96
2124	Transferertrag von Haushalten und Organisationen ohne Erwerbscharakter			
2125	Transferertrag vom Ausland			
2126	Investitions- und Tilgungszuschüsse zwischen Unternehmungen und Betrieben der Gebietskörperschaft und der Gebietskörperschaft			
2127	Nicht finanzierungswirksamer Transferertrag	31.482,26	24.500,00	6.982,26
213	Finanzerträge	0,00	0,00	0,00
2131	Erträge aus Zinsen			
2132	Erträge aus Zinsen aus derivativen Finanzinstrumenten ohne Grundgeschäft			
2133	Erträge aus Gewinnentnahmen von marktbestimmten Betrieben			
2134	Sonstige Finanzerträge			
2135	Erträge aus Dividenden/Gewinnausschüttungen			
2136	Sonstige nicht finanzierungswirksame Finanzerträge			
21	Summe Erträge	341.252,46	296.800,00	44.452,46
221	Personalaufwand	442.088,77	468.900,00	-26.811,23
2211	Personalaufwand (Bezüge, Nebengeb., Mehrleistungen)	341.102,97	373.600,00	-32.497,03
2212	Gesetzlicher und freiwilliger Sozialaufwand	92.046,51	89.800,00	2.246,51
2213	Sonstiger Personalaufwand			
2214	Nicht finanzierungswirksamer Personalaufwand	8.939,29	5.500,00	3.439,29
222	Sachaufwand (ohne Transferaufwand)	278.181,67	294.000,00	-15.818,33
2221	Gebrauchs- und Verbrauchsgüter, Handelswaren	40.330,92	41.700,00	-1.369,08
2222	Verwaltungs- und Betriebsaufwand	36.823,23	37.900,00	-1.076,77
2223	Leasing- und Mietaufwand	512,79	4.900,00	-4.387,21
2224	Instandhaltung	25.273,97	28.600,00	-3.326,03
2225	Sonstiger Sachaufwand	62.283,58	76.800,00	-14.516,42
2226	Nicht finanzierungswirksamer Sachaufwand	112.957,18	104.100,00	8.857,18

Unterricht, Erziehung, Sport und Wissenschaft (Gruppe 2)

MVAG	Mittelverwendungs- und aufbringungsgruppen (1. und 2. Ebene)	RA 2021	VA 2021	RA - VA
223	Transferaufwand (laufende Transfers und Kapitaltransfers)	349.215,38	352.400,00	-3.184,62
2231	Transferaufwand an Träger des öffentlichen Rechts	277.861,20	305.900,00	-28.038,80
2232	Transferaufwand an Beteiligungen			
2233	Transferaufwand an Unternehmen (mit Finanzunternehmen)			
2234	Transferaufwand an Haushalte und Organisationen ohne Erwerbscharakter	71.354,18	46.500,00	24.854,18
2235	Transferaufwand an das Ausland			
2236	Investitions- und Tilgungszuschüsse zwischen Unternehmungen und Betrieben der Gebietskörperschaft und der Gebietskörperschaft			
2237	Nicht finanzierungswirksamer Transferaufwand			
224	Finanzaufwand	169,82	300,00	-130,18
2241	Zinsen aus Finanzschulden, Finanzierungsleasing, Forderungskauf und derivativen Finanzinstrumenten mit Grundgeschäft	169,82	300,00	-130,18
2242	Zinsen und sonstige Aufwendungen aus derivativen Finanzinstrumenten ohne Grundgeschäft			
2243	Gewinnentnahmen von Unternehmungen und marktbestimmten Betrieben der Gebietskörperschaft (innerhalb der Gebietskörperschaft)			
2244	Sonstiger Finanzaufwand			
2245	Nicht finanzierungswirksamer Finanzaufwand			
22	Summe Aufwendungen	1.069.655,64	1.115.600,00	-45.944,36
SA0	Saldo (0) Nettoergebnis (21 - 22)	-728.403,18	-818.800,00	90.396,82
230	Entnahmen von Haushaltsrücklagen	0,00	0,00	0,00
2301	Entnahmen von Haushaltsrücklagen			
240	Zuweisung an Haushaltsrücklagen	0,00	0,00	0,00
2401	Zuweisung an Haushaltsrücklagen			
23	Summe Haushaltsrücklagen	0,00	0,00	0,00
SA00	Nettoergebnis nach Zuweisung und Entnahmen von Haushaltsrücklagen (Saldo 0 +/- SU23)	-728.403,18	-818.800,00	90.396,82

Kunst, Kultur und Kultus (Gruppe 3)

MVAG	Mittelverwendungs- und aufbringungsgruppen (1. und 2. Ebene)	RA 2021	VA 2021	RA - VA
211	Erträge aus der operativen Verwaltungstätigkeit	2.808,60	6.600,00	-3.791,40
2111	Erträge aus eigenen Abgaben			
2112	Erträge aus Ertragsanteilen			
2113	Erträge aus Gebühren			
2114	Erträge aus Leistungen	2.808,60	4.100,00	-1.291,40
2115	Erträge aus Besitz und wirtschaftlicher Tätigkeit		2.500,00	-2.500,00
2116	Erträge aus Veräußerung und sonstige Erträge			
2117	Nicht finanzierungswirksame operative Erträge			
212	Erträge aus Transfers	9.700,00	3.000,00	6.700,00
2121	Transferertrag von Trägern des öffentlichen Rechts	3.700,00	3.000,00	700,00
2122	Transferertrag von Beteiligungen			
2123	Transferertrag von Unternehmen (mit Finanzunternehmen)			
2124	Transferertrag von Haushalten und Organisationen ohne Erwerbscharakter			
2125	Transferertrag vom Ausland			
2126	Investitions- und Tilgungszuschüsse zwischen Unternehmungen und Betrieben der Gebietskörperschaft und der Gebietskörperschaft			
2127	Nicht finanzierungswirksamer Transferertrag	6.000,00		6.000,00
213	Finanzerträge	8,98	100,00	-91,02
2131	Erträge aus Zinsen	8,98	100,00	-91,02
2132	Erträge aus Zinsen aus derivativen Finanzinstrumenten ohne Grundgeschäft			
2133	Erträge aus Gewinnentnahmen von marktbestimmten Betrieben			
2134	Sonstige Finanzerträge			
2135	Erträge aus Dividenden/Gewinnausschüttungen			
2136	Sonstige nicht finanzierungswirksame Finanzerträge			
21	Summe Erträge	12.517,58	9.700,00	2.817,58
221	Personalaufwand	27.358,34	29.100,00	-1.741,66
2211	Personalaufwand (Bezüge, Nebengeb., Mehrleistungen)	20.802,28	22.600,00	-1.797,72
2212	Gesetzlicher und freiwilliger Sozialaufwand	5.656,06	5.600,00	56,06
2213	Sonstiger Personalaufwand			
2214	Nicht finanzierungswirksamer Personalaufwand	900,00	900,00	
222	Sachaufwand (ohne Transferaufwand)	53.485,90	48.000,00	5.485,90
2221	Gebrauchs- und Verbrauchsgüter, Handelswaren	378,96	2.100,00	-1.721,04
2222	Verwaltungs- und Betriebsaufwand	6.084,75	9.300,00	-3.215,25
2223	Leasing- und Mietaufwand			
2224	Instandhaltung	11.166,84	7.300,00	3.866,84
2225	Sonstiger Sachaufwand	23.503,55	16.900,00	6.603,55
2226	Nicht finanzierungswirksamer Sachaufwand	12.351,80	12.400,00	-48,20

Kunst, Kultur und Kultus (Gruppe 3)

MVAG	Mittelverwendungs- und aufbringungsgruppen (1. und 2. Ebene)	RA 2021	VA 2021	RA - VA
223	Transferaufwand (laufende Transfers und Kapitaltransfers)	10.987,15	25.800,00	-14.812,85
2231	Transferaufwand an Träger des öffentlichen Rechts			
2232	Transferaufwand an Beteiligungen			
2233	Transferaufwand an Unternehmen (mit Finanzunternehmen)			
2234	Transferaufwand an Haushalte und Organisationen ohne Erwerbscharakter	10.987,15	25.800,00	-14.812,85
2235	Transferaufwand an das Ausland			
2236	Investitions- und Tilgungszuschüsse zwischen Unternehmungen und Betrieben der Gebietskörperschaft und der Gebietskörperschaft			
2237	Nicht finanzierungswirksamer Transferaufwand			
224	Finanzaufwand	0,00	0,00	0,00
2241	Zinsen aus Finanzschulden, Finanzierungsleasing, Forderungskauf und derivativen Finanzinstrumenten mit Grundgeschäft			
2242	Zinsen und sonstige Aufwendungen aus derivativen Finanzinstrumenten ohne Grundgeschäft			
2243	Gewinnentnahmen von Unternehmungen und marktbestimmten Betrieben der Gebietskörperschaft (innerhalb der Gebietskörperschaft)			
2244	Sonstiger Finanzaufwand			
2245	Nicht finanzierungswirksamer Finanzaufwand			
22	Summe Aufwendungen	91.831,39	102.900,00	-11.068,61
SA0	Saldo (0) Nettoergebnis (21 - 22)	-79.313,81	-93.200,00	13.886,19
230	Entnahmen von Haushaltsrücklagen	0,00	5.000,00	-5.000,00
2301	Entnahmen von Haushaltsrücklagen		5.000,00	-5.000,00
240	Zuweisung an Haushaltsrücklagen	6,73	0,00	6,73
2401	Zuweisung an Haushaltsrücklagen	6,73		6,73
23	Summe Haushaltsrücklagen	-6,73	5.000,00	-5.006,73
SA00	Nettoergebnis nach Zuweisung und Entnahmen von Haushaltsrücklagen (Saldo 0 +/- SU23)	-79.320,54	-88.200,00	8.879,46

Soziale Wohlfahrt und Wohnbauförderung (Gruppe 4)

MVAG	Mittelverwendungs- und aufbringungsgruppen (1. und 2. Ebene)	RA 2021	VA 2021	RA - VA
211	Erträge aus der operativen Verwaltungstätigkeit	15.207,68	1.300,00	13.907,68
2111	Erträge aus eigenen Abgaben			
2112	Erträge aus Ertragsanteilen			
2113	Erträge aus Gebühren			
2114	Erträge aus Leistungen	480,00	1.000,00	-520,00
2115	Erträge aus Besitz und wirtschaftlicher Tätigkeit			
2116	Erträge aus Veräußerung und sonstige Erträge	14.727,68	300,00	14.427,68
2117	Nicht finanzierungswirksame operative Erträge			
212	Erträge aus Transfers	6.895,68	0,00	6.895,68
2121	Transferertrag von Trägern des öffentlichen Rechts	6.895,68		6.895,68
2122	Transferertrag von Beteiligungen			
2123	Transferertrag von Unternehmen (mit Finanzunternehmen)			
2124	Transferertrag von Haushalten und Organisationen ohne Erwerbscharakter			
2125	Transferertrag vom Ausland			
2126	Investitions- und Tilgungszuschüsse zwischen Unternehmungen und Betrieben der Gebietskörperschaft und der Gebietskörperschaft			
2127	Nicht finanzierungswirksamer Transferertrag			
213	Finanzerträge	0,00	0,00	0,00
2131	Erträge aus Zinsen			
2132	Erträge aus Zinsen aus derivativen Finanzinstrumenten ohne Grundgeschäft			
2133	Erträge aus Gewinnentnahmen von marktbestimmten Betrieben			
2134	Sonstige Finanzerträge			
2135	Erträge aus Dividenden/Gewinnausschüttungen			
2136	Sonstige nicht finanzierungswirksame Finanzerträge			
21	Summe Erträge	22.103,36	1.300,00	20.803,36
221	Personalaufwand	0,00	0,00	0,00
2211	Personalaufwand (Bezüge, Nebengeb., Mehrleistungen)			
2212	Gesetzlicher und freiwilliger Sozialaufwand			
2213	Sonstiger Personalaufwand			
2214	Nicht finanzierungswirksamer Personalaufwand			
222	Sachaufwand (ohne Transferaufwand)	21.883,32	17.800,00	4.083,32
2221	Gebrauchs- und Verbrauchsgüter, Handelswaren	3.778,83	5.000,00	-1.221,17
2222	Verwaltungs- und Betriebsaufwand			
2223	Leasing- und Mietaufwand			
2224	Instandhaltung			
2225	Sonstiger Sachaufwand	18.104,49	12.800,00	5.304,49
2226	Nicht finanzierungswirksamer Sachaufwand			

Soziale Wohlfahrt und Wohnbauförderung (Gruppe 4)

MVAG	Mittelverwendungs- und aufbringungsgruppen (1. und 2. Ebene)	RA 2021	VA 2021	RA - VA
223	Transferaufwand (laufende Transfers und Kapitaltransfers)	995.522,97	963.600,00	31.922,97
2231	Transferaufwand an Träger des öffentlichen Rechts	995.522,97	963.600,00	31.922,97
2232	Transferaufwand an Beteiligungen			
2233	Transferaufwand an Unternehmen (mit Finanzunternehmen)			
2234	Transferaufwand an Haushalte und Organisationen ohne Erwerbscharakter			
2235	Transferaufwand an das Ausland			
2236	Investitions- und Tilgungszuschüsse zwischen Unternehmungen und Betrieben der Gebietskörperschaft und der Gebietskörperschaft			
2237	Nicht finanzierungswirksamer Transferaufwand			
224	Finanzaufwand	0,00	0,00	0,00
2241	Zinsen aus Finanzschulden, Finanzierungsleasing, Forderungskauf und derivativen Finanzinstrumenten mit Grundgeschäft			
2242	Zinsen und sonstige Aufwendungen aus derivativen Finanzinstrumenten ohne Grundgeschäft			
2243	Gewinnentnahmen von Unternehmungen und marktbestimmten Betrieben der Gebietskörperschaft (innerhalb der Gebietskörperschaft)			
2244	Sonstiger Finanzaufwand			
2245	Nicht finanzierungswirksamer Finanzaufwand			
22	Summe Aufwendungen	1.017.406,29	981.400,00	36.006,29
SA0	Saldo (0) Nettoergebnis (21 - 22)	-995.302,93	-980.100,00	-15.202,93
230	Entnahmen von Haushaltsrücklagen	0,00	0,00	0,00
2301	Entnahmen von Haushaltsrücklagen			
240	Zuweisung an Haushaltsrücklagen	0,00	0,00	0,00
2401	Zuweisung an Haushaltsrücklagen			
23	Summe Haushaltsrücklagen	0,00	0,00	0,00
SA00	Nettoergebnis nach Zuweisung und Entnahmen von Haushaltsrücklagen (Saldo 0 +/- SU23)	-995.302,93	-980.100,00	-15.202,93

Gesundheit (Gruppe 5)

MVAG	Mittelverwendungs- und aufbringungsgruppen (1. und 2. Ebene)	RA 2021	VA 2021	RA - VA
211	Erträge aus der operativen Verwaltungstätigkeit	10.719,71	6.800,00	3.919,71
2111	Erträge aus eigenen Abgaben			
2112	Erträge aus Ertragsanteilen			
2113	Erträge aus Gebühren			
2114	Erträge aus Leistungen	5.604,63	6.800,00	-1.195,37
2115	Erträge aus Besitz und wirtschaftlicher Tätigkeit			
2116	Erträge aus Veräußerung und sonstige Erträge	5.115,08		5.115,08
2117	Nicht finanzierungswirksame operative Erträge			
212	Erträge aus Transfers	0,00	0,00	0,00
2121	Transferertrag von Trägern des öffentlichen Rechts			
2122	Transferertrag von Beteiligungen			
2123	Transferertrag von Unternehmen (mit Finanzunternehmen)			
2124	Transferertrag von Haushalten und Organisationen ohne Erwerbscharakter			
2125	Transferertrag vom Ausland			
2126	Investitions- und Tilgungszuschüsse zwischen Unternehmungen und Betrieben der Gebietskörperschaft und der Gebietskörperschaft			
2127	Nicht finanzierungswirksamer Transferertrag			
213	Finanzerträge	0,00	0,00	0,00
2131	Erträge aus Zinsen			
2132	Erträge aus Zinsen aus derivativen Finanzinstrumenten ohne Grundgeschäft			
2133	Erträge aus Gewinnentnahmen von marktbestimmten Betrieben			
2134	Sonstige Finanzerträge			
2135	Erträge aus Dividenden/Gewinnausschüttungen			
2136	Sonstige nicht finanzierungswirksame Finanzerträge			
21	Summe Erträge	10.719,71	6.800,00	3.919,71
221	Personalaufwand	0,00	0,00	0,00
2211	Personalaufwand (Bezüge, Nebengeb., Mehrleistungen)			
2212	Gesetzlicher und freiwilliger Sozialaufwand			
2213	Sonstiger Personalaufwand			
2214	Nicht finanzierungswirksamer Personalaufwand			
222	Sachaufwand (ohne Transferaufwand)	2.702,63	5.600,00	-2.897,37
2221	Gebrauchs- und Verbrauchsgüter, Handelswaren			
2222	Verwaltungs- und Betriebsaufwand			
2223	Leasing- und Mietaufwand			
2224	Instandhaltung			
2225	Sonstiger Sachaufwand	2.702,63	5.600,00	-2.897,37
2226	Nicht finanzierungswirksamer Sachaufwand			

Gesundheit (Gruppe 5)

MVAG	Mittelverwendungs- und aufbringungsgruppen (1. und 2. Ebene)	RA 2021	VA 2021	RA - VA
223	Transferaufwand (laufende Transfers und Kapitaltransfers)	518.575,22	520.700,00	-2.124,78
2231	Transferaufwand an Träger des öffentlichen Rechts	512.715,22	514.700,00	-1.984,78
2232	Transferaufwand an Beteiligungen			
2233	Transferaufwand an Unternehmen (mit Finanzunternehmen)			
2234	Transferaufwand an Haushalte und Organisationen ohne Erwerbscharakter	5.860,00	6.000,00	-140,00
2235	Transferaufwand an das Ausland			
2236	Investitions- und Tilgungszuschüsse zwischen Unternehmungen und Betrieben der Gebietskörperschaft und der Gebietskörperschaft			
2237	Nicht finanzierungswirksamer Transferaufwand			
224	Finanzaufwand	0,00	0,00	0,00
2241	Zinsen aus Finanzschulden, Finanzierungsleasing, Forderungskauf und derivativen Finanzinstrumenten mit Grundgeschäft			
2242	Zinsen und sonstige Aufwendungen aus derivativen Finanzinstrumenten ohne Grundgeschäft			
2243	Gewinnentnahmen von Unternehmungen und marktbestimmten Betrieben der Gebietskörperschaft (innerhalb der Gebietskörperschaft)			
2244	Sonstiger Finanzaufwand			
2245	Nicht finanzierungswirksamer Finanzaufwand			
22	Summe Aufwendungen	521.277,85	526.300,00	-5.022,15
SA0	Saldo (0) Nettoergebnis (21 - 22)	-510.558,14	-519.500,00	8.941,86
230	Entnahmen von Haushaltsrücklagen	0,00	0,00	0,00
2301	Entnahmen von Haushaltsrücklagen			
240	Zuweisung an Haushaltsrücklagen	0,00	0,00	0,00
2401	Zuweisung an Haushaltsrücklagen			
23	Summe Haushaltsrücklagen	0,00	0,00	0,00
SA00	Nettoergebnis nach Zuweisung und Entnahmen von Haushaltsrücklagen (Saldo 0 +/- SU23)	-510.558,14	-519.500,00	8.941,86

Straßen- und Wasserbau, Verkehr (Gruppe 6)

MVAG	Mittelverwendungs- und aufbringungsgruppen (1. und 2. Ebene)	RA 2021	VA 2021	RA - VA
211	Erträge aus der operativen Verwaltungstätigkeit	1.627,56	600,00	1.027,56
2111	Erträge aus eigenen Abgaben			
2112	Erträge aus Ertragsanteilen			
2113	Erträge aus Gebühren			
2114	Erträge aus Leistungen			
2115	Erträge aus Besitz und wirtschaftlicher Tätigkeit			
2116	Erträge aus Veräußerung und sonstige Erträge	1.627,56	600,00	1.027,56
2117	Nicht finanzierungswirksame operative Erträge			
212	Erträge aus Transfers	378.724,29	15.500,00	363.224,29
2121	Transferertrag von Trägern des öffentlichen Rechts			
2122	Transferertrag von Beteiligungen			
2123	Transferertrag von Unternehmen (mit Finanzunternehmen)			
2124	Transferertrag von Haushalten und Organisationen ohne Erwerbscharakter	3.303,61	5.000,00	-1.696,39
2125	Transferertrag vom Ausland			
2126	Investitions- und Tilgungszuschüsse zwischen Unternehmungen und Betrieben der Gebietskörperschaft und der Gebietskörperschaft			
2127	Nicht finanzierungswirksamer Transferertrag	375.420,68	10.500,00	364.920,68
213	Finanzerträge	260,10	400,00	-139,90
2131	Erträge aus Zinsen	260,10	400,00	-139,90
2132	Erträge aus Zinsen aus derivativen Finanzinstrumenten ohne Grundgeschäft			
2133	Erträge aus Gewinnentnahmen von marktbestimmten Betrieben			
2134	Sonstige Finanzerträge			
2135	Erträge aus Dividenden/Gewinnausschüttungen			
2136	Sonstige nicht finanzierungswirksame Finanzerträge			
21	Summe Erträge	380.611,95	16.500,00	364.111,95
221	Personalaufwand	0,00	0,00	0,00
2211	Personalaufwand (Bezüge, Nebengeb., Mehrleistungen)			
2212	Gesetzlicher und freiwilliger Sozialaufwand			
2213	Sonstiger Personalaufwand			
2214	Nicht finanzierungswirksamer Personalaufwand			
222	Sachaufwand (ohne Transferaufwand)	794.115,71	614.000,00	180.115,71
2221	Gebrauchs- und Verbrauchsgüter, Handelswaren			
2222	Verwaltungs- und Betriebsaufwand			
2223	Leasing- und Mietaufwand			
2224	Instandhaltung	138.880,83	8.500,00	130.380,83
2225	Sonstiger Sachaufwand	64.978,17	36.100,00	28.878,17
2226	Nicht finanzierungswirksamer Sachaufwand	590.256,71	569.400,00	20.856,71

Straßen- und Wasserbau, Verkehr (Gruppe 6)

MVAG	Mittelverwendungs- und aufbringungsgruppen (1. und 2. Ebene)	RA 2021	VA 2021	RA - VA
223	Transferaufwand (laufende Transfers und Kapitaltransfers)	25.258,95	27.900,00	-2.641,05
2231	Transferaufwand an Träger des öffentlichen Rechts	25.258,95	27.900,00	-2.641,05
2232	Transferaufwand an Beteiligungen			
2233	Transferaufwand an Unternehmen (mit Finanzunternehmen)			
2234	Transferaufwand an Haushalte und Organisationen ohne Erwerbscharakter			
2235	Transferaufwand an das Ausland			
2236	Investitions- und Tilgungszuschüsse zwischen Unternehmungen und Betrieben der Gebietskörperschaft und der Gebietskörperschaft			
2237	Nicht finanzierungswirksamer Transferaufwand			
224	Finanzaufwand	0,00	0,00	0,00
2241	Zinsen aus Finanzschulden, Finanzierungsleasing, Forderungskauf und derivativen Finanzinstrumenten mit Grundgeschäft			
2242	Zinsen und sonstige Aufwendungen aus derivativen Finanzinstrumenten ohne Grundgeschäft			
2243	Gewinnentnahmen von Unternehmungen und marktbestimmten Betrieben der Gebietskörperschaft (innerhalb der Gebietskörperschaft)			
2244	Sonstiger Finanzaufwand			
2245	Nicht finanzierungswirksamer Finanzaufwand			
22	Summe Aufwendungen	819.374,66	641.900,00	177.474,66
SA0	Saldo (0) Nettoergebnis (21 - 22)	-438.762,71	-625.400,00	186.637,29
230	Entnahmen von Haushaltsrücklagen	92.530,18	135.300,00	-42.769,82
2301	Entnahmen von Haushaltsrücklagen	92.530,18	135.300,00	-42.769,82
240	Zuweisung an Haushaltsrücklagen	195,07	0,00	195,07
2401	Zuweisung an Haushaltsrücklagen	195,07		195,07
23	Summe Haushaltsrücklagen	92.335,11	135.300,00	-42.964,89
SA00	Nettoergebnis nach Zuweisung und Entnahmen von Haushaltsrücklagen (Saldo 0 +/- SU23)	-346.427,60	-490.100,00	143.672,40

Wirtschaftsförderung (Gruppe 7)

MVAG	Mittelverwendungs- und aufbringungsgruppen (1. und 2. Ebene)	RA 2021	VA 2021	RA - VA
211	Erträge aus der operativen Verwaltungstätigkeit	180,00	600,00	-420,00
2111	Erträge aus eigenen Abgaben			
2112	Erträge aus Ertragsanteilen			
2113	Erträge aus Gebühren	180,00	600,00	-420,00
2114	Erträge aus Leistungen			
2115	Erträge aus Besitz und wirtschaftlicher Tätigkeit			
2116	Erträge aus Veräußerung und sonstige Erträge			
2117	Nicht finanzierungswirksame operative Erträge			
212	Erträge aus Transfers	0,00	0,00	0,00
2121	Transferertrag von Trägern des öffentlichen Rechts			
2122	Transferertrag von Beteiligungen			
2123	Transferertrag von Unternehmen (mit Finanzunternehmen)			
2124	Transferertrag von Haushalten und Organisationen ohne Erwerbscharakter			
2125	Transferertrag vom Ausland			
2126	Investitions- und Tilgungszuschüsse zwischen Unternehmungen und Betrieben der Gebietskörperschaft und der Gebietskörperschaft			
2127	Nicht finanzierungswirksamer Transferertrag			
213	Finanzerträge	92,29	300,00	-207,71
2131	Erträge aus Zinsen	92,29	300,00	-207,71
2132	Erträge aus Zinsen aus derivativen Finanzinstrumenten ohne Grundgeschäft			
2133	Erträge aus Gewinnentnahmen von marktbestimmten Betrieben			
2134	Sonstige Finanzerträge			
2135	Erträge aus Dividenden/Gewinnausschüttungen			
2136	Sonstige nicht finanzierungswirksame Finanzerträge			
21	Summe Erträge	272,29	900,00	-627,71
221	Personalaufwand	0,00	0,00	0,00
2211	Personalaufwand (Bezüge, Nebengeb., Mehrleistungen)			
2212	Gesetzlicher und freiwilliger Sozialaufwand			
2213	Sonstiger Personalaufwand			
2214	Nicht finanzierungswirksamer Personalaufwand			
222	Sachaufwand (ohne Transferaufwand)	6.445,19	6.400,00	45,19
2221	Gebrauchs- und Verbrauchsgüter, Handelswaren			
2222	Verwaltungs- und Betriebsaufwand			
2223	Leasing- und Mietaufwand			
2224	Instandhaltung			
2225	Sonstiger Sachaufwand	5.581,69	5.500,00	81,69
2226	Nicht finanzierungswirksamer Sachaufwand	863,50	900,00	-36,50

Wirtschaftsförderung (Gruppe 7)

MVAG	Mittelverwendungs- und aufbringungsgruppen (1. und 2. Ebene)	RA 2021	VA 2021	RA - VA
223	Transferaufwand (laufende Transfers und Kapitaltransfers)	42.573,80	47.500,00	-4.926,20
2231	Transferaufwand an Träger des öffentlichen Rechts		500,00	-500,00
2232	Transferaufwand an Beteiligungen			
2233	Transferaufwand an Unternehmen (mit Finanzunternehmen)	18.367,22	12.000,00	6.367,22
2234	Transferaufwand an Haushalte und Organisationen ohne Erwerbscharakter	24.206,58	35.000,00	-10.793,42
2235	Transferaufwand an das Ausland			
2236	Investitions- und Tilgungszuschüsse zwischen Unternehmungen und Betrieben der Gebietskörperschaft und der Gebietskörperschaft			
2237	Nicht finanzierungswirksamer Transferaufwand			
224	Finanzaufwand	0,00	0,00	0,00
2241	Zinsen aus Finanzschulden, Finanzierungsleasing, Forderungskauf und derivativen Finanzinstrumenten mit Grundgeschäft			
2242	Zinsen und sonstige Aufwendungen aus derivativen Finanzinstrumenten ohne Grundgeschäft			
2243	Gewinnentnahmen von Unternehmungen und marktbestimmten Betrieben der Gebietskörperschaft (innerhalb der Gebietskörperschaft)			
2244	Sonstiger Finanzaufwand			
2245	Nicht finanzierungswirksamer Finanzaufwand			
22	Summe Aufwendungen	49.018,99	53.900,00	-4.881,01
SA0	Saldo (0) Nettoergebnis (21 - 22)	-48.746,70	-53.000,00	4.253,30
230	Entnahmen von Haushaltsrücklagen	0,00	0,00	0,00
2301	Entnahmen von Haushaltsrücklagen			
240	Zuweisung an Haushaltsrücklagen	69,22	0,00	69,22
2401	Zuweisung an Haushaltsrücklagen	69,22		69,22
23	Summe Haushaltsrücklagen	-69,22	0,00	-69,22
SA00	Nettoergebnis nach Zuweisung und Entnahmen von Haushaltsrücklagen (Saldo 0 +/- SU23)	-48.815,92	-53.000,00	4.184,08

Dienstleistungen (Gruppe 8)

MVAG	Mittelverwendungs- und aufbringungsgruppen (1. und 2. Ebene)	RA 2021	VA 2021	RA - VA
211	Erträge aus der operativen Verwaltungstätigkeit	1.805.970,08	1.682.900,00	123.070,08
2111	Erträge aus eigenen Abgaben		88.800,00	-88.800,00
2112	Erträge aus Ertragsanteilen			
2113	Erträge aus Gebühren	1.066.198,10	993.000,00	73.198,10
2114	Erträge aus Leistungen	291.424,63	255.700,00	35.724,63
2115	Erträge aus Besitz und wirtschaftlicher Tätigkeit	108.354,50	100.300,00	8.054,50
2116	Erträge aus Veräußerung und sonstige Erträge	336.903,24	245.100,00	91.803,24
2117	Nicht finanzierungswirksame operative Erträge	3.089,61		3.089,61
212	Erträge aus Transfers	316.371,81	130.400,00	185.971,81
2121	Transferertrag von Trägern des öffentlichen Rechts	200.299,85	43.000,00	157.299,85
2122	Transferertrag von Beteiligungen			
2123	Transferertrag von Unternehmen (mit Finanzunternehmen)	25.771,48		25.771,48
2124	Transferertrag von Haushalten und Organisationen ohne Erwerbscharakter			
2125	Transferertrag vom Ausland			
2126	Investitions- und Tilgungszuschüsse zwischen Unternehmungen und Betrieben der Gebietskörperschaft und der Gebietskörperschaft			
2127	Nicht finanzierungswirksamer Transferertrag	90.300,48	87.400,00	2.900,48
213	Finanzerträge	1.044,77	1.000,00	44,77
2131	Erträge aus Zinsen	1.044,77	1.000,00	44,77
2132	Erträge aus Zinsen aus derivativen Finanzinstrumenten ohne Grundgeschäft			
2133	Erträge aus Gewinnentnahmen von marktbestimmten Betrieben			
2134	Sonstige Finanzerträge			
2135	Erträge aus Dividenden/Gewinnausschüttungen			
2136	Sonstige nicht finanzierungswirksame Finanzerträge			
21	Summe Erträge	2.123.386,66	1.814.300,00	309.086,66
221	Personalaufwand	271.606,75	275.200,00	-3.593,25
2211	Personalaufwand (Bezüge, Nebengeb., Mehrleistungen)	217.183,39	210.600,00	6.583,39
2212	Gesetzlicher und freiwilliger Sozialaufwand	51.038,25	57.400,00	-6.361,75
2213	Sonstiger Personalaufwand		1.200,00	-1.200,00
2214	Nicht finanzierungswirksamer Personalaufwand	3.385,11	6.000,00	-2.614,89
222	Sachaufwand (ohne Transferaufwand)	1.528.289,99	1.437.000,00	91.289,99
2221	Gebrauchs- und Verbrauchsgüter, Handelswaren	47.235,26	74.700,00	-27.464,74
2222	Verwaltungs- und Betriebsaufwand	70.429,18	131.900,00	-61.470,82
2223	Leasing- und Mietaufwand	28.193,51	21.100,00	7.093,51
2224	Instandhaltung	225.413,21	206.000,00	19.413,21
2225	Sonstiger Sachaufwand	741.816,45	600.500,00	141.316,45
2226	Nicht finanzierungswirksamer Sachaufwand	415.202,38	402.800,00	12.402,38

Dienstleistungen (Gruppe 8)

MVAG	Mittelverwendungs- und aufbringungsgruppen (1. und 2. Ebene)	RA 2021	VA 2021	RA - VA
223	Transferaufwand (laufende Transfers und Kapitaltransfers)	76.345,32	104.400,00	-28.054,68
2231	Transferaufwand an Träger des öffentlichen Rechts			
2232	Transferaufwand an Beteiligungen			
2233	Transferaufwand an Unternehmen (mit Finanzunternehmen)	76.345,32	104.400,00	-28.054,68
2234	Transferaufwand an Haushalte und Organisationen ohne Erwerbscharakter			
2235	Transferaufwand an das Ausland			
2236	Investitions- und Tilgungszuschüsse zwischen Unternehmungen und Betrieben der Gebietskörperschaft und der Gebietskörperschaft			
2237	Nicht finanzierungswirksamer Transferaufwand			
224	Finanzaufwand	79.974,68	96.500,00	-16.525,32
2241	Zinsen aus Finanzschulden, Finanzierungsleasing, Forderungskauf und derivativen Finanzinstrumenten mit Grundgeschäft	79.974,68	96.500,00	-16.525,32
2242	Zinsen und sonstige Aufwendungen aus derivativen Finanzinstrumenten ohne Grundgeschäft			
2243	Gewinnentnahmen von Unternehmungen und marktbestimmten Betrieben der Gebietskörperschaft (innerhalb der Gebietskörperschaft)			
2244	Sonstiger Finanzaufwand			
2245	Nicht finanzierungswirksamer Finanzaufwand			
22	Summe Aufwendungen	1.956.216,74	1.913.100,00	43.116,74
SA0	Saldo (0) Nettoergebnis (21 - 22)	167.169,92	-98.800,00	265.969,92
230	Entnahmen von Haushaltsrücklagen	153.581,59	211.500,00	-57.918,41
2301	Entnahmen von Haushaltsrücklagen	153.581,59	211.500,00	-57.918,41
240	Zuweisung an Haushaltsrücklagen	433.952,92	18.000,00	415.952,92
2401	Zuweisung an Haushaltsrücklagen	433.952,92	18.000,00	415.952,92
23	Summe Haushaltsrücklagen	-280.371,33	193.500,00	-473.871,33
SA00	Nettoergebnis nach Zuweisung und Entnahmen von Haushaltsrücklagen (Saldo 0 +/- SU23)	-113.201,41	94.700,00	-207.901,41

Finanzwirtschaft (Gruppe 9)

MVAG	Mittelverwendungs- und aufbringungsgruppen (1. und 2. Ebene)	RA 2021	VA 2021	RA - VA
211	Erträge aus der operativen Verwaltungstätigkeit	3.597.274,77	3.346.600,00	250.674,77
2111	Erträge aus eigenen Abgaben	912.293,89	777.600,00	134.693,89
2112	Erträge aus Ertragsanteilen	2.684.980,88	2.569.000,00	115.980,88
2113	Erträge aus Gebühren			
2114	Erträge aus Leistungen			
2115	Erträge aus Besitz und wirtschaftlicher Tätigkeit			
2116	Erträge aus Veräußerung und sonstige Erträge			
2117	Nicht finanzierungswirksame operative Erträge			
212	Erträge aus Transfers	432.376,23	369.600,00	62.776,23
2121	Transferertrag von Trägern des öffentlichen Rechts	432.376,23	369.600,00	62.776,23
2122	Transferertrag von Beteiligungen			
2123	Transferertrag von Unternehmen (mit Finanzunternehmen)			
2124	Transferertrag von Haushalten und Organisationen ohne Erwerbscharakter			
2125	Transferertrag vom Ausland			
2126	Investitions- und Tilgungszuschüsse zwischen Unternehmungen und Betrieben der Gebietskörperschaft und der Gebietskörperschaft			
2127	Nicht finanzierungswirksamer Transferertrag			
213	Finanzerträge	263,66	0,00	263,66
2131	Erträge aus Zinsen	263,66		263,66
2132	Erträge aus Zinsen aus derivativen Finanzinstrumenten ohne Grundgeschäft			
2133	Erträge aus Gewinnentnahmen von marktbestimmten Betrieben			
2134	Sonstige Finanzerträge			
2135	Erträge aus Dividenden/Gewinnausschüttungen			
2136	Sonstige nicht finanzierungswirksame Finanzerträge			
21	Summe Erträge	4.029.914,66	3.716.200,00	313.714,66
221	Personalaufwand	0,00	0,00	0,00
2211	Personalaufwand (Bezüge, Nebengeb., Mehrleistungen)			
2212	Gesetzlicher und freiwilliger Sozialaufwand			
2213	Sonstiger Personalaufwand			
2214	Nicht finanzierungswirksamer Personalaufwand			
222	Sachaufwand (ohne Transferaufwand)	65,92	200,00	-134,08
2221	Gebrauchs- und Verbrauchsgüter, Handelswaren			
2222	Verwaltungs- und Betriebsaufwand			
2223	Leasing- und Mietaufwand			
2224	Instandhaltung			
2225	Sonstiger Sachaufwand	65,92	200,00	-134,08
2226	Nicht finanzierungswirksamer Sachaufwand			

Finanzwirtschaft (Gruppe 9)

MVAG	Mittelverwendungs- und aufbringungsgruppen (1. und 2. Ebene)	RA 2021	VA 2021	RA - VA
223	Transferaufwand (laufende Transfers und Kapitaltransfers)	188.929,70	181.200,00	7.729,70
2231	Transferaufwand an Träger des öffentlichen Rechts	188.929,70	181.200,00	7.729,70
2232	Transferaufwand an Beteiligungen			
2233	Transferaufwand an Unternehmen (mit Finanzunternehmen)			
2234	Transferaufwand an Haushalte und Organisationen ohne Erwerbscharakter			
2235	Transferaufwand an das Ausland			
2236	Investitions- und Tilgungszuschüsse zwischen Unternehmungen und Betrieben der Gebietskörperschaft und der Gebietskörperschaft			
2237	Nicht finanzierungswirksamer Transferaufwand			
224	Finanzaufwand	29.262,42	2.500,00	26.762,42
2241	Zinsen aus Finanzschulden, Finanzierungsleasing, Forderungskauf und derivativen Finanzinstrumenten mit Grundgeschäft			
2242	Zinsen und sonstige Aufwendungen aus derivativen Finanzinstrumenten ohne Grundgeschäft			
2243	Gewinnentnahmen von Unternehmungen und marktbestimmten Betrieben der Gebietskörperschaft (innerhalb der Gebietskörperschaft)			
2244	Sonstiger Finanzaufwand	5.051,54	2.500,00	2.551,54
2245	Nicht finanzierungswirksamer Finanzaufwand	24.210,88		24.210,88
22	Summe Aufwendungen	218.258,04	183.900,00	34.358,04
SA0	Saldo (0) Nettoergebnis (21 - 22)	3.811.656,62	3.532.300,00	279.356,62
230	Entnahmen von Haushaltsrücklagen	0,00	0,00	0,00
2301	Entnahmen von Haushaltsrücklagen			
240	Zuweisung an Haushaltsrücklagen	2.805,50	0,00	2.805,50
2401	Zuweisung an Haushaltsrücklagen	2.805,50		2.805,50
23	Summe Haushaltsrücklagen	-2.805,50	0,00	-2.805,50
SA00	Nettoergebnis nach Zuweisung und Entnahmen von Haushaltsrücklagen (Saldo 0 +/- SU23)	3.808.851,12	3.532.300,00	276.551,12

Vermögenshaushalt (Anlage 1c)

AKTIVA		Code	Endbestand 31.12.2020	Endbestand 31.12.2021	Veränderung
A	Langfristiges Vermögen	10	26.211.805,16	25.317.720,01	-894.085,15
A.I	Immaterielle Vermögenswerte	101	0,00	0,00	0,00
A.I.1	Immaterielle Vermögenswerte	1010	0,00	0,00	0,00
A.II	Sachanlagen	102	23.806.426,08	23.027.183,77	-779.242,31
A.II.1	Grundstücke, Grundstückseinrichtungen und Infrastruktur	1021	12.185.292,66	11.631.579,83	-553.712,83
	001000 Unbebaute Grundstücke		2.675.085,70	2.666.547,72	-8.537,98
	002000 Straßenbauten		7.495.795,91	7.050.652,41	-445.143,50
	003000 Grundstücke zu Straßenbauten		641.115,00	641.115,00	0,00
	005000 Anlagen zu Straßenbauten		1.373.296,05	1.273.264,70	-100.031,35
A.II.2	Gebäude und Bauten	1022	3.853.081,29	3.712.110,67	-140.970,62
	010000 Gebäude und Bauten		3.853.081,29	3.712.110,67	-140.970,62
A.II.3	Wasser- und Abwasserbauten und -anlagen	1023	6.778.145,22	6.511.553,80	-266.591,42
	004000 Wasser- und Abwasserbauten und -anlagen		6.778.145,22	6.511.553,80	-266.591,42
A.II.4	Sonderanlagen	1024	63.930,70	321.117,38	257.186,68
	050000 Sonderanlagen		63.930,70	321.117,38	257.186,68
A.II.5	Technische Anlagen, Fahrzeuge und Maschinen	1025	716.088,72	668.206,87	-47.881,85
	020000 Maschinen und maschinelle Anlagen		36.360,18	28.999,98	-7.360,20
	030000 Werkzeuge und sonstige Erzeugungsmittel		5.296,44	4.142,40	-1.154,04
	040000 Fahrzeuge		674.432,10	635.064,49	-39.367,61
A.II.6	Amts-, Betriebs- und Geschäftsausstattung	1026	209.887,49	182.615,22	-27.272,27
	042000 Amts-, Betriebs- und Geschäftsausstattung		209.887,49	182.615,22	-27.272,27
A.II.7	Kulturgüter	1027	0,00	0,00	0,00
A.II.8	Geleistete Anzahlungen für Anlagen und Anlagen in Bau	1028	0,00	0,00	0,00
A.III	Aktive Finanzinstrumente/Langfristiges Finanzvermögen	103	0,00	0,00	0,00
A.III.1	Bis zur Endfälligkeit gehaltene Finanzinstrumente	1031	0,00	0,00	0,00
A.III.2	Zur Veräußerung verfügbare Finanzinstrumente	1032	0,00	0,00	0,00
A.III.3	Partizipations- und Hybridkapital	1033	0,00	0,00	0,00
A.III.4	Derivative Finanzinstrumente ohne Grundgeschäft	1034	0,00	0,00	0,00
A.IV	Beteiligungen	104	828.406,63	804.195,75	-24.210,88
A.IV.1	Beteiligungen an verbundenen Unternehmen	1041	828.406,63	804.195,75	-24.210,88
	080000 Beteiligungen an verbundenen Unternehmen		828.406,63	804.195,75	-24.210,88
A.IV.2	Beteiligungen an assoziierten Unternehmen	1042	0,00	0,00	0,00
A.IV.3	Sonstige Beteiligungen	1043	0,00	0,00	0,00

AKTIVA		Code	Endbestand 31.12.2020	Endbestand 31.12.2021	Veränderung
A.IV.4	Verwaltete Einrichtungen, die der Kontrolle unterliegen	1044	0,00	0,00	0,00
A.V	Langfristige Forderungen	106	1.576.972,45	1.486.340,49	-90.631,96
A.V.1	Langfristige Forderungen aus Lieferungen und Leistungen	1061	0,00	0,00	0,00
A.V.2	Langfristige Forderungen aus gewährten Darlehen	1062	800,00	0,00	-800,00
	246000 Darlehen an private Haushalte		800,00	0,00	-800,00
A.V.3	Sonstige langfristige Forderungen	1063	1.576.172,45	1.486.340,49	-89.831,96
	284000 Sonstige langfristige Forderungen		1.576.172,45	1.486.340,49	-89.831,96
B	Kurzfristiges Vermögen	11	3.024.551,95	3.727.420,84	702.868,89
B.I	Kurzfristige Forderungen	113	211.319,12	369.946,46	158.627,34
B.I.1	Kurzfristige Forderungen aus Lieferungen und Leistungen	1131	20.301,32	110.592,98	90.291,66
	230000 Kurzfristige Forderungen aus Lieferungen und Leistungen		20.301,32	110.592,98	90.291,66
B.I.2	Kurzfristige Forderungen aus Abgaben	1132	145.379,24	178.171,38	32.792,14
	233000 Forderungen aus Abgaben		145.379,24	178.171,38	32.792,14
B.I.3	Sonstige kurzfristige Forderungen	1133	0,00	0,00	0,00
B.I.4	Sonstige kurzfristige Forderungen (nicht voranschlagswirksame Gebarung)	1134	45.638,56	81.182,10	35.543,54
	270000 Finanzamt Vorsteuerbeträge (nicht voranschlagswirksame Gebarung)		47.124,66	72.748,45	25.623,79
	279000 Sonstige für Dritte geleistete Vorschüsse (nicht voranschlagswirksame Gebarung)		-1.486,10	8.433,65	9.919,75
B.II	Vorräte	114	0,00	0,00	0,00
B.II.1	Vorräte	1141	0,00	0,00	0,00
B.II.2	Gegebene Anzahlungen auf Vorräte	1142	0,00	0,00	0,00
B.III	Liquide Mittel	115	2.813.232,83	3.357.474,38	544.241,55
B.III.1	Kassa, Bankguthaben, Schecks	1151	525.174,44	1.017.728,57	492.554,13
	200010 Bargeld		592,73	1.017,88	425,15
	210002 Raiffeisenkasse Grafenstein		131.132,96	546.237,92	415.104,96
	210012 Hypobank Klagenfurt		112.694,42	278.374,62	165.680,20
	210022 Raiba Bestattung		131.967,76	111.690,14	-20.277,62
	220100 Empfangene Schecks und geldgleiche Wertgegenstände		148.786,57	80.408,01	-68.378,56
	906000 Gegenverrechnung		0,00	0,00	0,00

AKTIVA		Code	Endbestand 31.12.2020	Endbestand 31.12.2021	Veränderung
B.III.2	Zahlungsmittelreserven	1152	2.288.058,39	2.339.745,81	51.687,42
	294000 Rücklage Denkmalerhaltung		17.968,80	17.975,53	6,73
	294010 Rücklage Fremdenverkehrsförderung		66.328,09	66.352,96	24,87
	294020 Rücklage Bauhof		16.374,42	16.380,56	6,14
	294030 Rücklage Lehrerwohnhaus		157.477,07	157.533,87	56,80
	294040 Rücklage Jagdpacht		40.667,29	43.422,27	2.754,98
	294050 Rücklage Müllabfuhr		61.569,63	61.592,71	23,08
	294060 Rücklage WVA		500.128,78	500.280,90	152,12
	294070 Rücklage Gendarmeriegebäude		118.885,30	118.929,08	43,78
	294080 Rücklage Gewerbeförderung		88.504,42	88.548,77	44,35
	294090 Rücklage Bestattung		48.738,46	48.762,83	24,37
	294100 Rücklage ABA		679.687,09	820.506,21	140.819,12
	294110 Rücklage Wegerhaltung		414.395,41	322.060,30	-92.335,11
	294120 Rücklage FF		41.789,36	41.805,03	15,67
	295000 Allgemeine Rücklage		35.544,27	35.594,79	50,52
B.IV	Aktive Finanzinstrumente/Kurzfristiges Finanzvermögen	116	0,00	0,00	0,00
B.IV.1	Aktive Finanzinstrumente/Kurzfristiges Finanzvermögen	1160	0,00	0,00	0,00
B.V	Aktive Rechnungsabgrenzung	117	0,00	0,00	0,00
B.V.1	Aktive Rechnungsabgrenzung	1170	0,00	0,00	0,00
Summe Aktiva (10 + 11)			29.236.357,11	29.045.140,85	-191.216,26

PASSIVA		Code	Endbestand 31.12.2020	Endbestand 31.12.2021	Veränderung
C	Nettovermögen (Ausgleichsposten)	12	16.093.861,50	16.494.438,10	400.576,60
C.I	Saldo der Eröffnungsbilanz	121	13.879.483,12	13.879.236,34	-246,78
C.I.1	Saldo der Eröffnungsbilanz	1210	13.879.483,12	13.879.236,34	-246,78
	930000 Saldo der erstmaligen Eröffnungsbilanz		13.878.236,34	13.878.236,34	0,00
	930910 Saldo der erstmaligen Eröffnungsbilanz Wirtschaftshof		246,78	0,00	-246,78
	990000 Berichtigungen der erstmaligen Eröffnungsbilanz		1.000,00	1.000,00	0,00
C.II	Kumuliertes Nettoergebnis	122	-453.680,01	-243.789,97	209.890,04
C.II.1	Kumuliertes Nettoergebnis	1220	-453.680,01	-243.789,97	209.890,04
	931000 Kapitalausgleichskonto		0,00	0,00	0,00
	931910 Kapitalausgleichskonto - operatives Ergebnis		0,00	-22.561,96	-22.561,96
	931920 Kapitalausgleichskonto Wirtschaftshof		-19.193,93	-19.193,93	0,00
	931930 Kapitalausgleichskonto Wasserversorgung		-100.427,08	-100.427,08	0,00
	931940 Kapitalausgleichskonto Abwasserbeseitigung		-106.904,31	-106.904,31	0,00
	931950 Kapitalausgleichskonto Müllentsorgung		6.423,31	14.965,23	8.541,92
	931961 Kapitalausgleichskonto LWH		26.059,21	26.059,21	0,00
	931962 Kapitalausgleichskonto Gendarmeriegebäude		13.957,21	13.957,21	0,00
	931971 Kapitalausgleichskonto Bestattung		-37.464,17	-49.684,34	-12.220,17
	960000 Gewinn- und Verlustkonto/Jahresabschlussbuchungen		-236.130,25	0,00	236.130,25
C.III	Haushaltsrücklagen	123	2.668.058,39	2.858.991,73	190.933,34
C.III.1	Haushaltsrücklagen	1230	2.668.058,39	2.858.991,73	190.933,34
C.III.1.a	davon allgemeine Haushaltsrücklagen		35.544,27	35.594,79	50,52
	935000 Allgemeine Haushaltsrücklagen		35.544,27	35.594,79	50,52
C.III.1.b	davon zweckgebundene Haushaltsrücklagen mit Zahlungsmittelreserve		2.252.514,12	2.583.396,94	330.882,82
	934000 Zweckgebundene Haushaltsrücklagen		2.252.514,12	2.583.396,94	330.882,82
C.III.1.c	davon zweckgebundene Haushaltsrücklagen ohne Zahlungsmittelreserve		0,00	0,00	0,00
C.III.1.d	davon innere Darlehen		380.000,00	240.000,00	-140.000,00
	936212 Innere Anleihen/Darlehen (ABA)		300.000,00	200.000,00	-100.000,00
	936213 Inneres Darlehen ABA vor 2019		80.000,00	40.000,00	-40.000,00
C.IV	Neubewertungsrücklagen (Umbewertungskonto)	124	0,00	0,00	0,00
C.IV.1	Neubewertungsrücklagen (Umbewertungskonto)	1240	0,00	0,00	0,00

PASSIVA		Code	Endbestand 31.12.2020	Endbestand 31.12.2021	Veränderung
C.V	Fremdwährungsumrechnungsrücklagen	125	0,00	0,00	0,00
C.V.1	Fremdwährungsumrechnungsrücklagen	1250	0,00	0,00	0,00
D	Sonderposten Investitionszuschüsse (Kapitaltransfers)	13	7.984.040,36	7.867.406,53	-116.633,83
D.I	Investitionszuschüsse	131	7.984.040,36	7.867.406,53	-116.633,83
D.I.1	Investitionszuschüsse von Trägern öffentlichen Rechts	1311	5.948.867,30	5.798.676,37	-150.190,93
	300000 Kapitaltransfers von Bund, Bundesfonds und Bundeskammern		123.806,82	241.377,85	117.571,03
	301000 Kapitaltransfers von Ländern, Landesfonds und Landeskammern		5.825.060,48	5.557.298,52	-267.761,96
D.I.2	Investitionszuschüsse von Beteiligungen	1312	0,00	0,00	0,00
D.I.3	Investitionszuschüsse von übrigen	1313	2.035.173,06	2.068.730,16	33.557,10
	305000 Kapitaltransfers von Unternehmen (ohne Finanzunternehmen)		1.909.063,47	1.800.564,19	-108.499,28
	307000 Kapitaltransfers von privaten Haushalten und privaten Organisationen ohne Erwerbszweck und andere		126.109,59	268.165,97	142.056,38
E	Langfristige Fremdmittel	14	4.755.411,03	4.424.666,20	-330.744,83
E.I	Langfristige Finanzschulden, netto	141	4.705.012,18	4.366.367,35	-338.644,83
E.I.1	Langfristige Finanzschulden	1411	4.705.012,18	4.366.367,35	-338.644,83
	341000 Investitionsdarlehen von Ländern, Landesfonds und Landeskammern		24.968,14	13.783,55	-11.184,59
	344000 Investitionsdarlehen von sonstigen Trägern des öffentlichen Rechts		4.680.044,04	4.352.583,80	-327.460,24
E.I.2	Langfristige Forderungen aus derivativen Finanzinstrumenten mit Grundgeschäft (-)	1412	0,00	0,00	0,00
E.I.3	Langfristige Verbindlichkeiten aus derivativen Finanzinstrumenten mit Grundgeschäft	1413	0,00	0,00	0,00
E.II	Langfristige Verbindlichkeiten	142	42.798,85	42.798,85	0,00
E.II.1	Langfristige Verbindlichkeiten aus Lieferungen und Leistungen	1421	0,00	0,00	0,00
E.II.2	Leasingverbindlichkeiten	1422	0,00	0,00	0,00
E.II.3	Sonstige langfristige Verbindlichkeiten	1423	42.798,85	42.798,85	0,00
	335000 Sonstige langfristige Verbindlichkeiten		42.798,85	42.798,85	0,00
E.III	Langfristige Rückstellungen	143	7.600,00	15.500,00	7.900,00
E.III.1	Rückstellungen für Abfertigungen	1431	2.400,00	5.800,00	3.400,00
	383000 Rückstellungen für Abfertigungen		2.400,00	5.800,00	3.400,00
E.III.2	Rückstellungen für Jubiläumszuwendungen	1432	5.200,00	9.700,00	4.500,00
	384000 Rückstellungen für Jubiläumszuwendungen		5.200,00	9.700,00	4.500,00
E.III.3	Rückstellungen für Haftungen	1433	0,00	0,00	0,00
E.III.4	Rückstellungen für Sanierungen von Altlasten	1434	0,00	0,00	0,00
E.III.5	Rückstellungen für Pensionen	1435	0,00	0,00	0,00
E.III.6	Sonstige langfristige Rückstellungen	1436	0,00	0,00	0,00
F	Kurzfristige Fremdmittel	15	403.044,22	258.630,02	-144.414,20
F.I	Kurzfristige Finanzschulden, netto	151	0,00	0,00	0,00
F.I.1	Kurzfristige Finanzschulden	1511	0,00	0,00	0,00

PASSIVA		Code	Endbestand 31.12.2020	Endbestand 31.12.2021	Veränderung
F.I.2	Kurzfristige Forderungen aus derivativen Finanzinstrumenten mit Grundgeschäft (-)	1512	0,00	0,00	0,00
F.I.3	Kurzfristige Verbindlichkeiten aus derivativen Finanzinstrumenten mit Grundgeschäft	1513	0,00	0,00	0,00
F.II	Kurzfristige Verbindlichkeiten	152	311.647,04	160.913,76	-150.733,28
F.II.1	Kurzfristige Verbindlichkeiten aus Lieferungen und Leistungen	1521	0,00	0,00	0,00
	331000 Kurzfristige Verbindlichkeiten aus Lieferungen und Leistungen		0,00	0,00	0,00
F.II.2	Kurzfristige Verbindlichkeiten aus Abgaben	1522	0,00	0,00	0,00
F.II.3	Sonstige kurzfristige Verbindlichkeiten	1523	0,00	0,00	0,00
F.II.4	Sonstige kurzfristige Verbindlichkeiten (nicht voranschlagswirksame Gebarung)	1524	311.647,04	160.913,76	-150.733,28
	360000 Umsatzsteuer (nicht voranschlagswirksame Gebarung)		77.121,43	45.175,62	-31.945,81
	361000 Erläge von/für Dienststellen der Gebietskörperschaften (nicht voranschlagswirksame Gebarung)		64,03	812,10	748,07
	362000 Gehaltsabzugsgebarungen (nicht voranschlagswirksame Gebarung)		37.734,62	-1.343,50	-39.078,12
	369000 Sonstige Erläge (nicht voranschlagswirksame Gebarung)		196.726,96	116.269,54	-80.457,42
F.III	Kurzfristige Rückstellungen	153	91.397,18	97.716,26	6.319,08
F.III.1	Rückstellungen für Prozesskosten	1531	0,00	0,00	0,00
F.III.2	Rückstellungen für ausstehende Rechnungen	1532	0,00	0,00	0,00
F.III.3	Rückstellungen für nicht konsumierte Urlaube	1533	91.397,18	97.716,26	6.319,08
	381000 Rückstellungen für nicht konsumierte Urlaube		91.397,18	97.716,26	6.319,08
F.III.4	Sonstige kurzfristige Rückstellungen	1534	0,00	0,00	0,00
F.IV	Passive Rechnungsabgrenzung	154	0,00	0,00	0,00
F.IV.1	Passive Rechnungsabgrenzung	1540	0,00	0,00	0,00
Summe Passiva (12 + 13 + 14 + 15)			29.236.357,11	29.045.140,85	-191.216,26

Nettovermögensveränderungsrechnung (Anlage 1d)

Nettovermögensveränderungsrechnung	Saldo der Eröffnungsbilanz	Kumuliertes Nettoergebnis	Haushalts-rücklagen	Neubewertungs-rücklagen	Fremdwährungs-umrechnungs-rücklagen	Summe Nettovermögen
Nettovermögen zum 31.12.2020	13.879.483,12	-453.680,01	2.668.058,39	0,00	0,00	16.093.861,50
1. Änderungen der Ansatz- und Bewertungsmethoden	0,00	0,00	XXXXXXXXXXXXXX	0,00	0,00	0,00
2. Nacherfassung von Vermögenswerten	0,00	0,00	0,00	0,00	0,00	0,00
3. Änderung der erstmaligen Eröffnungsbilanz (gem. § 38 Abs. 8)	0,00	0,00	0,00	0,00	0,00	0,00
Angepasstes Nettovermögen zum 31.12.2020	13.879.483,12	-453.680,01	2.668.058,39	0,00	0,00	16.093.861,50
4. Veränderung aus der Bewertung von zur Veräußerung verfügbarer Finanzinstrumente	XXXXXXXXXXXXXX	XXXXXXXXXXXXXX	XXXXXXXXXXXXXX	0,00	XXXXXXXXXXXXXX	0,00
5. Veränderung aus der Bewertung von Beteiligungen	XXXXXXXXXXXXXX	XXXXXXXXXXXXXX	XXXXXXXXXXXXXX	0,00	XXXXXXXXXXXXXX	0,00
6. Veränderung aus der Umrechnung von Vermögen und Fremdmittel in fremder Währung	XXXXXXXXXXXXXX	XXXXXXXXXXXXXX	XXXXXXXXXXXXXX	XXXXXXXXXXXXXX	0,00	0,00
Summe Nettoveränderung, die nicht in die Ergebnisrechnung eingegangen ist						
7. Nettoergebnis des Finanzjahres (SA0)	XXXXXXXXXXXXXX	400.823,38	XXXXXXXXXXXXXX	XXXXXXXXXXXXXX	XXXXXXXXXXXXXX	400.823,38
8. Zuweisung und Entnahmen von Haushaltsrücklagen (SU23)	XXXXXXXXXXXXXX	-190.933,34	190.933,34	XXXXXXXXXXXXXX	XXXXXXXXXXXXXX	0,00
Nettovermögen zum 31.12.2021	13.879.483,12	-243.789,97	2.858.991,73	0,00	0,00	16.494.684,88

Ergebnis- und Finanzierungsrechnung Detailnachweis

MVAG MVAG VC QU					Ergebnisrechnung			Finanzierungsrechnung		
					RA 2021	VA 2021	RA - VA	RA 2021	VA 2021	RA - VA
0 Vertretungskörper und allgemeine Verwaltung										
00	Gewählte Gemeindeorgane									
000	Gewählte Gemeindeorgane									
000000	Gewählte Gemeindeorgane									
Operative Gebarung										
SU 21 / 31	Summe Erträge / Einzahlungen operative Gebarung				0,00	0,00	0,00	0,00	0,00	0,00
1/000000-580000	DGB zum Ausgleichsfonds für Familienbeihilfen	2212	3212	20	567,72	600,00	-32,28	567,72	600,00	-32,28
1/000000-582000	Sonst. Dienstgeberbeiträge zur sozialen Sicherheit	2212	3212	20	1.809,64	1.900,00	-90,36	1.809,64	1.900,00	-90,36
1/000000-670000	Unfallversicherung BVA	2222	3222	24	702,90	1.500,00	-797,10	702,90	1.500,00	-797,10
1/000000-721000	Bezug des Bürgermeisters	2225	3225	22	56.310,84	57.000,00	-689,16	56.310,84	57.000,00	-689,16
1/000000-721100	Bezüge der Vorstandsmitglieder (Stadträte)	2225	3225	22	29.112,00	29.400,00	-288,00	29.112,00	29.400,00	-288,00
1/000000-721200	Sitzungsgelder Monatspauschalien	2225	3225	22	19.240,00	18.000,00	1.240,00	19.240,00	18.000,00	1.240,00
1/000000-721400	Reisekosten	2225	3225	22		300,00	-300,00		300,00	-300,00
1/000000-721600	Dienstgeberbeiträge (z.B. Pensionsversicherung)	2225	3225	22	1.157,12	1.200,00	-42,88	1.157,12	1.200,00	-42,88
1/000000-752400	Transfers an Gemeinden, Gemeindeverbände (ohne marktbestimmte Tätigkeit) und Gemeindefonds	2231	3231	26	3.267,50	3.400,00	-132,50	3.267,50	3.400,00	-132,50
1/000000-760000	Pensionen u. sonst. Ruhebezüge	2234	3234	21		400,00	-400,00		400,00	-400,00
SU 22 / 32	Summe Aufwendungen / Auszahlungen operative Gebarung				112.167,72	113.700,00	-1.532,28	112.167,72	113.700,00	-1.532,28
SA 0 / SA 1	(0) Nettoergebnis (21 - 22) / (1) Geldfluss operative Gebarung (31 – 32)				-112.167,72	-113.700,00	1.532,28	-112.167,72	-113.700,00	1.532,28
SU 23	Summe Haushaltsrücklagen				0,00	0,00	0,00	0,00	0,00	0,00
SA00	Nettoergebnis nach Zuw./Entn. Haushaltsrücklagen (Saldo 0 +/- SU23)				-112.167,72	-113.700,00	1.532,28			
Investive Gebarung										
SU 33	Summe Einzahlungen investive Gebarung							0,00	0,00	0,00
SU 34	Summe Auszahlungen investive Gebarung							0,00	0,00	0,00
SA2	Saldo (2) Geldfluss aus der Investiven Gebarung (33 – 34)							0,00	0,00	0,00
SA3	Saldo (3) Nettofinanzierungssaldo (Saldo 1 + Saldo 2)							-112.167,72	-113.700,00	1.532,28
Finanzierungstätigkeit										
SU 35	Summe Einzahlungen aus der Finanzierungstätigkeit							0,00	0,00	0,00
SU 36	Summe Auszahlungen aus der Finanzierungstätigkeit							0,00	0,00	0,00
SA4	Saldo (4) Geldfluss aus der Finanzierungstätigkeit (35 – 36)							0,00	0,00	0,00
SA5	Saldo (5) Geldfluss aus der voranschlagswirksamen Gebarung (Saldo 3 + Saldo 4)							-112.167,72	-113.700,00	1.532,28

		MVAG	MVAG	VC QU	Ergebnisrechnung			Finanzierungsrechnung		
		EH	FH		RA 2021	VA 2021	RA - VA	RA 2021	VA 2021	RA - VA
01	Hauptverwaltung									
010	Zentralamt									
010000	Zentralamt									
Operative Gebarung										
2/010000+810309	Erträge aus Leistungen (Personal)	2114	3114	13	211.102,20	114.000,00	97.102,20	211.102,20	114.000,00	97.102,20
2/010000+810409	Erträge aus Leistungen ZA Sachkosten	2114	3114	13	5.279,91	10.000,00	-4.720,09	5.279,91	10.000,00	-4.720,09
2/010000+811200	Mieteinnahmen Bestattung	2115	3115	14	15.000,00	7.200,00	7.800,00	15.000,00	7.200,00	7.800,00
2/010000+813000	Erträge aus der Auflösung von Investitionszuschüssen (Kapitaltransfers)	2127			-694,79	1.300,00	-1.994,79			
2/010000+816000	Kostenbeiträge f. sonst. Leistungen	2114	3114	13	67.698,57	5.000,00	62.698,57	67.708,57	5.000,00	62.708,57
2/010000+817000	Erträge aus der Auflösung von sonstigen Rückstellungen	2117			2.864,24		2.864,24			
SU 21 / 31	Summe Erträge / Einzahlungen operative Gebarung				301.250,13	137.500,00	163.750,13	299.090,68	136.200,00	162.890,68
1/010000-400000	Geringwertige Wirtschaftsgüter	2221	3221	23	276,39	800,00	-523,61	276,39	800,00	-523,61
1/010000-454000	Reinigungsmittel	2221	3221	23	111,00	500,00	-389,00	111,00	500,00	-389,00
1/010000-456000	Schreib-, Zeichen- und sonstige Büromittel	2221	3221	23	3.308,50	3.000,00	308,50	3.308,50	3.000,00	308,50
1/010000-457000	Druckwerke	2221	3221	23	3.133,21	2.900,00	233,21	3.133,21	2.900,00	233,21
1/010000-457100	Gemeindezeitung	2221	3221	23	9.111,60	15.600,00	-6.488,40	9.111,60	15.600,00	-6.488,40
1/010000-459000	Sonstige Verbrauchsgüter	2221	3221	23	153,69	600,00	-446,31	153,69	600,00	-446,31
1/010000-500000	Geldbezüge für Beamte der Verwaltung	2211	3211	20	275.120,96	266.200,00	8.920,96	275.120,96	266.200,00	8.920,96
1/010000-510000	Geldbezüge für Bedienstete der Verwaltung	2211	3211	20	77.152,48	76.800,00	352,48	77.152,48	76.800,00	352,48
1/010000-511000	Geldbezüge für Bedienstete in handwerklicher Verwendung	2211	3211	20	20.276,26	17.800,00	2.476,26	20.276,26	17.800,00	2.476,26
1/010000-563000	Sonstige Aufwandsentschädigungen	2213	3213	20		2.700,00	-2.700,00		2.700,00	-2.700,00
1/010000-565000	Mehrleistungsvergütungen	2211	3211	20	77.060,92	70.000,00	7.060,92	77.060,92	70.000,00	7.060,92
1/010000-565100	Leistungsprämien gem. K-GMG	2211	3211	20	3.075,52	3.100,00	-24,48	3.075,52	3.100,00	-24,48
1/010000-566000	Zuwendungen aus Anlass von Dienstjubiläen	2212	3212	20	16.653,96	16.100,00	553,96	16.653,96	16.100,00	553,96
1/010000-569000	Sonstige Nebengebühren	2211	3211	20	8.617,63	9.700,00	-1.082,37	8.617,63	9.700,00	-1.082,37
1/010000-580000	Dienstgeberbeitrag zum Ausgleichsfonds f. Familienbeihilfe	2212	3212	20	10.864,02	18.900,00	-8.035,98	10.864,02	18.900,00	-8.035,98
1/010000-581100	Betriebliche Kollektivversicherung § 72 K-GMG	2212	3212	20	891,17	500,00	391,17	891,17	500,00	391,17
1/010000-582000	sonstige Dienstgeberbeiträge zu sozialen Sicherheit	2212	3212	20	34.333,42	32.800,00	1.533,42	34.333,42	32.800,00	1.533,42
1/010000-582100	Sonstige Dienstgeberbeiträge zur sozialen Sicherheit, Abfertigungsversicherung	2212	3212	20	172,72	200,00	-27,28	172,72	200,00	-27,28

		MVAG	MVAG	VCQU	Ergebnisrechnung			Finanzierungsrechnung		
		EH	FH		RA 2021	VA 2021	RA - VA	RA 2021	VA 2021	RA - VA
1/010000-591000	Dotierung von Rückstellungen für Abfertigungen	2214			500,00	500,00				
1/010000-592000	Dotierung von Rückstellungen für Jubiläumszuwendungen	2214			1.000,00	1.000,00				
1/010000-593000	Dotierung von Rückstellungen für nicht konsumierte Urlaube	2214			5.703,38	2.000,00	3.703,38			
1/010000-600000	Strom	2222	3222	24	2.281,52	3.200,00	-918,48	2.281,52	3.200,00	-918,48
1/010000-600300	Fernwärmeenergiebezug	2222	3222	24	11.845,27	11.000,00	845,27	11.845,27	11.000,00	845,27
1/010000-614000	Instandhaltung von Gebäu	2224	3224	24	2.539,52	3.000,00	-460,48	2.539,52	3.000,00	-460,48
1/010000-616000	Instandhaltung von Masch	2224	3224	24	3.749,17	7.200,00	-3.450,83	3.749,17	7.200,00	-3.450,83
1/010000-616100	Wartung EDV	2224	3224	24	53.836,05	47.800,00	6.036,05	53.836,05	47.800,00	6.036,05
1/010000-630000	Porto	2222	3222	24	16.372,48	13.800,00	2.572,48	16.372,48	13.800,00	2.572,48
1/010000-631000	Telekommunikationsdienste	2222	3222	24	5.153,00	4.800,00	353,00	5.153,00	4.800,00	353,00
1/010000-670000	Versicherungen	2222	3222	24	6.401,06	9.000,00	-2.598,94	6.401,06	9.000,00	-2.598,94
1/010000-680000	Planmäßige Abschreibung	2226				15.900,00	-15.900,00			
1/010000-680300	Planmäßige Abschreibung	2226			8.077,53		8.077,53			
1/010000-680700	Planmäßige Abschreibung	2226			9.886,17		9.886,17			
1/010000-710000	Öffentliche Abgaben (Ausgaben) ohne Gebühren gem. FAG	2225	3225	24		400,00	-400,00		400,00	-400,00
1/010000-711000	Gebühren für die Benützung von Gem. Einr. u. Anlagen gem. FAG(Ausgaben)	2225	3225	24	1.135,79	1.400,00	-264,21	1.135,79	1.400,00	-264,21
1/010000-720109	Kostenbeiträge (Kostenersätze) für Leistungen BH Arbeiter	2225	3225	24	7.560,00	12.600,00	-5.040,00	7.560,00	12.600,00	-5.040,00
1/010000-720209	Kostenbeiträge (Kostenersätze) für Leistungen (Maschinen)	2225	3225	24	1.122,00	2.500,00	-1.378,00	1.122,00	2.500,00	-1.378,00
1/010000-724000	Reisegebühren	2225	3225	24	740,88	2.400,00	-1.659,12	740,88	2.400,00	-1.659,12
1/010000-728000	Entgelte für sonstige Leistungen	2225	3225	24	9.102,61	11.000,00	-1.897,39	9.102,61	11.000,00	-1.897,39
1/010000-729000	Sonstige Ausgaben	2225	3225	24	1.701,18	1.000,00	701,18	1.701,18	1.000,00	701,18
1/010000-754000	laufende Transferzahlungen an Träger des öffentlichen Rechts	2231	3231	26		5.000,00	-5.000,00		5.000,00	-5.000,00
1/010000-756000	laufende Transferzahlungen an Finanzunternehmen (Beamtenpensionen)	2233	3233	27	56.346,12	60.000,00	-3.653,88	56.346,12	60.000,00	-3.653,88
SU 22 / 32	Summe Aufwendungen / Auszahlungen operative Gebarung				745.367,18	753.700,00	-8.332,82	720.200,10	734.300,00	-14.099,90
SA 0 / SA 1	(0) Nettoergebnis (21 - 22) / (1) Geldfluss operative Gebarung (31 - 32)				-444.117,05	-616.200,00	172.082,95	-421.109,42	-598.100,00	176.990,58
SU 23	Summe Haushaltsrücklagen				0,00	0,00	0,00	0,00	0,00	0,00
SA00	Nettoergebnis nach Zuw./Entn. Haushaltsrücklagen (Saldo 0 +/- SU23)				-444.117,05	-616.200,00	172.082,95			
Investive Gebarung										
SU 33	Summe Einzahlungen investive Gebarung							0,00	0,00	0,00
1/010000-042000	Amtsausstattung		3415	41				511,26	500,00	11,26
SU 34	Summe Auszahlungen investive Gebarung							511,26	500,00	11,26

		MVAG	MVAG	VCQU	Ergebnisrechnung			Finanzierungsrechnung		
		EH	FH		RA 2021	VA 2021	RA - VA	RA 2021	VA 2021	RA - VA
SA2	Saldo (2) Geldfluss aus der Investiven Gebarung (33 – 34)							-511,26	-500,00	-11,26
SA3	Saldo (3) Nettofinanzierungssaldo (Saldo 1 + Saldo 2)							-421.620,68	-598.600,00	176.979,32
Finanzierungstätigkeit										
SU 35	Summe Einzahlungen aus der Finanzierungstätigkeit							0,00	0,00	0,00
SU 36	Summe Auszahlungen aus der Finanzierungstätigkeit							0,00	0,00	0,00
SA4	Saldo (4) Geldfluss aus der Finanzierungstätigkeit (35 – 36)							0,00	0,00	0,00
SA5	Saldo (5) Geldfluss aus der voranschlagswirksamen Gebarung (Saldo 3 + Saldo 4)							-421.620,68	-598.600,00	176.979,32
012 Hilfsamt										
012000 Hilfsamt										
Operative Gebarung										
SU 21 / 31	Summe Erträge / Einzahlungen operative Gebarung				0,00	0,00	0,00	0,00	0,00	0,00
1/012000-720700	Kostenbeiträge (Kostenersätze) für Leistungen VG	2225	3225	24	32.339,58	34.300,00	-1.960,42	32.339,58	34.300,00	-1.960,42
1/012000-754300	Transfers an sonstige Träger des öffentlichen Rechts GSZ	2231	3231	26	2.560,68	2.600,00	-39,32	2.560,68	2.600,00	-39,32
SU 22 / 32	Summe Aufwendungen / Auszahlungen operative Gebarung				34.900,26	36.900,00	-1.999,74	34.900,26	36.900,00	-1.999,74
SA 0 / SA 1	(0) Nettoergebnis (21 - 22) / (1) Geldfluss operative Gebarung (31 – 32)				-34.900,26	-36.900,00	1.999,74	-34.900,26	-36.900,00	1.999,74
SU 23	Summe Haushaltsrücklagen				0,00	0,00	0,00	0,00	0,00	0,00
SA00	Nettoergebnis nach Zuw./Entn. Haushaltsrücklagen (Saldo 0 +/- SU23)				-34.900,26	-36.900,00	1.999,74			
Investive Gebarung										
SU 33	Summe Einzahlungen investive Gebarung							0,00	0,00	0,00
SU 34	Summe Auszahlungen investive Gebarung							0,00	0,00	0,00
SA2	Saldo (2) Geldfluss aus der Investiven Gebarung (33 – 34)							0,00	0,00	0,00
SA3	Saldo (3) Nettofinanzierungssaldo (Saldo 1 + Saldo 2)							-34.900,26	-36.900,00	1.999,74
Finanzierungstätigkeit										
SU 35	Summe Einzahlungen aus der Finanzierungstätigkeit							0,00	0,00	0,00
SU 36	Summe Auszahlungen aus der Finanzierungstätigkeit							0,00	0,00	0,00
SA4	Saldo (4) Geldfluss aus der Finanzierungstätigkeit (35 – 36)							0,00	0,00	0,00
SA5	Saldo (5) Geldfluss aus der voranschlagswirksamen Gebarung (Saldo 3 + Saldo 4)							-34.900,26	-36.900,00	1.999,74
014 Gemeindekontrollereinrichtung										
014000 Kontrollereinrichtungen										
Operative Gebarung										
SU 21 / 31	Summe Erträge / Einzahlungen operative Gebarung				0,00	0,00	0,00	0,00	0,00	0,00
1/014000-728000	Entgelte für sonstige Leistungen	2225	3225	24		500,00	-500,00		500,00	-500,00
SU 22 / 32	Summe Aufwendungen / Auszahlungen operative Gebarung				0,00	500,00	-500,00	0,00	500,00	-500,00
SA 0 / SA 1	(0) Nettoergebnis (21 - 22) / (1) Geldfluss operative Gebarung (31 – 32)				0,00	-500,00	500,00	0,00	-500,00	500,00

		MVAG	MVAG	VC QU	Ergebnisrechnung			Finanzierungsrechnung		
		EH	FH		RA 2021	VA 2021	RA - VA	RA 2021	VA 2021	RA - VA
SU 23	Summe Haushaltsrücklagen				0,00	0,00	0,00	0,00	0,00	0,00
SA00	Nettoergebnis nach Zuw./Entn. Haushaltsrücklagen (Saldo 0 +/- SU23)				0,00	-500,00	500,00			
Investive Gebarung										
SU 33	Summe Einzahlungen investive Gebarung							0,00	0,00	0,00
SU 34	Summe Auszahlungen investive Gebarung							0,00	0,00	0,00
SA2	Saldo (2) Geldfluss aus der Investiven Gebarung (33 – 34)							0,00	0,00	0,00
SA3	Saldo (3) Nettofinanzierungssaldo (Saldo 1 + Saldo 2)							0,00	-500,00	500,00
Finanzierungstätigkeit										
SU 35	Summe Einzahlungen aus der Finanzierungstätigkeit							0,00	0,00	0,00
SU 36	Summe Auszahlungen aus der Finanzierungstätigkeit							0,00	0,00	0,00
SA4	Saldo (4) Geldfluss aus der Finanzierungstätigkeit (35 – 36)							0,00	0,00	0,00
SA5	Saldo (5) Geldfluss aus der voranschlagswirksamen Gebarung (Saldo 3 + Saldo 4)							0,00	-500,00	500,00
02 Hauptverwaltung										
024 Wahlamt										
024000 Wahlangelegenheiten										
Operative Gebarung										
SU 21 / 31	Summe Erträge / Einzahlungen operative Gebarung				0,00	0,00	0,00	0,00	0,00	0,00
1/024000-721300	Bezüge der gewählten Organe	2225	3225	22	5.400,00	5.400,00		5.400,00	5.400,00	
	Pauschalentschädigung Mitglieder									
	Wahlbehörde									
SU 22 / 32	Summe Aufwendungen / Auszahlungen operative Gebarung				5.400,00	5.400,00	0,00	5.400,00	5.400,00	0,00
SA 0 / SA 1	(0) Nettoergebnis (21 - 22) / (1) Geldfluss operative Gebarung (31 – 32)				-5.400,00	-5.400,00	0,00	-5.400,00	-5.400,00	0,00
SU 23	Summe Haushaltsrücklagen				0,00	0,00	0,00	0,00	0,00	0,00
SA00	Nettoergebnis nach Zuw./Entn. Haushaltsrücklagen (Saldo 0 +/- SU23)				-5.400,00	-5.400,00	0,00			
Investive Gebarung										
SU 33	Summe Einzahlungen investive Gebarung							0,00	0,00	0,00
SU 34	Summe Auszahlungen investive Gebarung							0,00	0,00	0,00
SA2	Saldo (2) Geldfluss aus der Investiven Gebarung (33 – 34)							0,00	0,00	0,00
SA3	Saldo (3) Nettofinanzierungssaldo (Saldo 1 + Saldo 2)							-5.400,00	-5.400,00	0,00
Finanzierungstätigkeit										
SU 35	Summe Einzahlungen aus der Finanzierungstätigkeit							0,00	0,00	0,00
SU 36	Summe Auszahlungen aus der Finanzierungstätigkeit							0,00	0,00	0,00
SA4	Saldo (4) Geldfluss aus der Finanzierungstätigkeit (35 – 36)							0,00	0,00	0,00
SA5	Saldo (5) Geldfluss aus der voranschlagswirksamen Gebarung (Saldo 3 + Saldo 4)							-5.400,00	-5.400,00	0,00

		MVAG	MVAG	VCQU	Ergebnisrechnung			Finanzierungsrechnung		
		EH	FH		RA 2021	VA 2021	RA - VA	RA 2021	VA 2021	RA - VA
03	Bauverwaltung									
030	Bauamt									
030000	Bauamt									
Operative Gebarung										
2/030000+810000	Kostenersatz, SV-Honorare	2114	3114	13	1.404,00	2.500,00	-1.096,00	1.512,00	2.500,00	-988,00
SU 21 / 31	Summe Erträge / Einzahlungen operative Gebarung				1.404,00	2.500,00	-1.096,00	1.512,00	2.500,00	-988,00
1/030000-640000	Beratungskosten, SV-Honorare	2222	3222	24	6.276,56	6.100,00	176,56	6.276,56	6.100,00	176,56
SU 22 / 32	Summe Aufwendungen / Auszahlungen operative Gebarung				6.276,56	6.100,00	176,56	6.276,56	6.100,00	176,56
SA 0 / SA 1	(0) Nettoergebnis (21 - 22) / (1) Geldfluss operative Gebarung (31 - 32)				-4.872,56	-3.600,00	-1.272,56	-4.764,56	-3.600,00	-1.164,56
SU 23	Summe Haushaltsrücklagen				0,00	0,00	0,00	0,00	0,00	0,00
SA00	Nettoergebnis nach Zuw./Entn. Haushaltsrücklagen (Saldo 0 +/- SU23)				-4.872,56	-3.600,00	-1.272,56			
Investive Gebarung										
SU 33	Summe Einzahlungen investive Gebarung							0,00	0,00	0,00
SU 34	Summe Auszahlungen investive Gebarung							0,00	0,00	0,00
SA2	Saldo (2) Geldfluss aus der Investiven Gebarung (33 - 34)							0,00	0,00	0,00
SA3	Saldo (3) Nettofinanzierungssaldo (Saldo 1 + Saldo 2)							-4.764,56	-3.600,00	-1.164,56
Finanzierungstätigkeit										
SU 35	Summe Einzahlungen aus der Finanzierungstätigkeit							0,00	0,00	0,00
SU 36	Summe Auszahlungen aus der Finanzierungstätigkeit							0,00	0,00	0,00
SA4	Saldo (4) Geldfluss aus der Finanzierungstätigkeit (35 - 36)							0,00	0,00	0,00
SA5	Saldo (5) Geldfluss aus der voranschlagswirksamen Gebarung (Saldo 3 + Saldo 4)							-4.764,56	-3.600,00	-1.164,56
031	Amt für Raumordnung und Raumplanung									
031000	Raumordnung und Raumplanung									
Operative Gebarung										
2/031000+829100	Sonstige Erträge, Bebauungsverpflichtungen	2116	3116	18	4.788,00	4.800,00	-12,00	4.788,00	4.800,00	-12,00
SU 21 / 31	Summe Erträge / Einzahlungen operative Gebarung				4.788,00	4.800,00	-12,00	4.788,00	4.800,00	-12,00
1/031000-728000	Entgelte für sonstige Leistungen	2225	3225	24	1.462,97	2.000,00	-537,03	1.462,97	2.000,00	-537,03
SU 22 / 32	Summe Aufwendungen / Auszahlungen operative Gebarung				1.462,97	2.000,00	-537,03	1.462,97	2.000,00	-537,03
SA 0 / SA 1	(0) Nettoergebnis (21 - 22) / (1) Geldfluss operative Gebarung (31 - 32)				3.325,03	2.800,00	525,03	3.325,03	2.800,00	525,03
SU 23	Summe Haushaltsrücklagen				0,00	0,00	0,00	0,00	0,00	0,00
SA00	Nettoergebnis nach Zuw./Entn. Haushaltsrücklagen (Saldo 0 +/- SU23)				3.325,03	2.800,00	525,03			
Investive Gebarung										
SU 33	Summe Einzahlungen investive Gebarung							0,00	0,00	0,00
SU 34	Summe Auszahlungen investive Gebarung							0,00	0,00	0,00
SA2	Saldo (2) Geldfluss aus der Investiven Gebarung (33 - 34)							0,00	0,00	0,00

		MVAG	MVAG	VCQU	Ergebnisrechnung			Finanzierungsrechnung		
		EH	FH		RA 2021	VA 2021	RA - VA	RA 2021	VA 2021	RA - VA
SA3	Saldo (3) Nettofinanzierungssaldo (Saldo 1 + Saldo 2)							3.325,03	2.800,00	525,03
Finanzierungstätigkeit										
SU 35	Summe Einzahlungen aus der Finanzierungstätigkeit							0,00	0,00	0,00
SU 36	Summe Auszahlungen aus der Finanzierungstätigkeit							0,00	0,00	0,00
SA4	Saldo (4) Geldfluss aus der Finanzierungstätigkeit (35 – 36)							0,00	0,00	0,00
SA5	Saldo (5) Geldfluss aus der voranschlagswirksamen Gebarung (Saldo 3 + Saldo 4)							3.325,03	2.800,00	525,03
06 Sonstige Maßnahmen										
060	Beiträge an Verbände, Vereine oder sonstige Organisationen									
060000	Beitr. an Verbände, Vere ine, sonst. Org.									
Operative Gebarung										
SU 21 / 31	Summe Erträge / Einzahlungen operative Gebarung				0,00	0,00	0,00	0,00	0,00	0,00
1/060000-726000	Mitgliedsbeiträge an Institutionen 2225 3225 24				8.627,90	8.500,00	127,90	8.627,90	8.500,00	127,90
SU 22 / 32	Summe Aufwendungen / Auszahlungen operative Gebarung				8.627,90	8.500,00	127,90	8.627,90	8.500,00	127,90
SA 0 / SA 1	(0) Nettoergebnis (21 - 22) / (1) Geldfluss operative Gebarung (31 – 32)				-8.627,90	-8.500,00	-127,90	-8.627,90	-8.500,00	-127,90
SU 23	Summe Haushaltsrücklagen				0,00	0,00	0,00	0,00	0,00	0,00
SA00	Nettoergebnis nach Zuw./Entn. Haushaltsrücklagen (Saldo 0 +/- SU23)				-8.627,90	-8.500,00	-127,90			
Investive Gebarung										
SU 33	Summe Einzahlungen investive Gebarung							0,00	0,00	0,00
SU 34	Summe Auszahlungen investive Gebarung							0,00	0,00	0,00
SA2	Saldo (2) Geldfluss aus der Investiven Gebarung (33 – 34)							0,00	0,00	0,00
SA3	Saldo (3) Nettofinanzierungssaldo (Saldo 1 + Saldo 2)							-8.627,90	-8.500,00	-127,90
Finanzierungstätigkeit										
SU 35	Summe Einzahlungen aus der Finanzierungstätigkeit							0,00	0,00	0,00
SU 36	Summe Auszahlungen aus der Finanzierungstätigkeit							0,00	0,00	0,00
SA4	Saldo (4) Geldfluss aus der Finanzierungstätigkeit (35 – 36)							0,00	0,00	0,00
SA5	Saldo (5) Geldfluss aus der voranschlagswirksamen Gebarung (Saldo 3 + Saldo 4)							-8.627,90	-8.500,00	-127,90
062 Ehrungen und Auszeichnungen										
062000	Ehrungen									
Operative Gebarung										
SU 21 / 31	Summe Erträge / Einzahlungen operative Gebarung				0,00	0,00	0,00	0,00	0,00	0,00
1/062000-728000	Entgelte für sonstige Leistungen 2225 3225 24					500,00	-500,00		500,00	-500,00
SU 22 / 32	Summe Aufwendungen / Auszahlungen operative Gebarung				0,00	500,00	-500,00	0,00	500,00	-500,00
SA 0 / SA 1	(0) Nettoergebnis (21 - 22) / (1) Geldfluss operative Gebarung (31 – 32)				0,00	-500,00	500,00	0,00	-500,00	500,00
SU 23	Summe Haushaltsrücklagen				0,00	0,00	0,00	0,00	0,00	0,00
SA00	Nettoergebnis nach Zuw./Entn. Haushaltsrücklagen (Saldo 0 +/- SU23)				0,00	-500,00	500,00			

		MVAG	MVAG	VCQU	Ergebnisrechnung			Finanzierungsrechnung		
		EH	FH		RA 2021	VA 2021	RA - VA	RA 2021	VA 2021	RA - VA
Investive Gebarung										
SU 33	Summe Einzahlungen investive Gebarung							0,00	0,00	0,00
SU 34	Summe Auszahlungen investive Gebarung							0,00	0,00	0,00
SA2	Saldo (2) Geldfluss aus der Investiven Gebarung (33 – 34)							0,00	0,00	0,00
SA3	Saldo (3) Nettofinanzierungssaldo (Saldo 1 + Saldo 2)							0,00	-500,00	500,00
Finanzierungstätigkeit										
SU 35	Summe Einzahlungen aus der Finanzierungstätigkeit							0,00	0,00	0,00
SU 36	Summe Auszahlungen aus der Finanzierungstätigkeit							0,00	0,00	0,00
SA4	Saldo (4) Geldfluss aus der Finanzierungstätigkeit (35 – 36)							0,00	0,00	0,00
SA5	Saldo (5) Geldfluss aus der voranschlagswirksamen Gebarung (Saldo 3 + Saldo 4)							0,00	-500,00	500,00
07 Verfügungsmittel										
070 Verfügungsmittel										
070000 Verfügungsmittel										
Operative Gebarung										
SU 21 / 31	Summe Erträge / Einzahlungen operative Gebarung				0,00	0,00	0,00	0,00	0,00	0,00
1/070000-729000	Sonstige Ausgaben	2225	3225	24	6.450,12	20.000,00	-13.549,88	6.450,12	20.000,00	-13.549,88
1/070000-729010	Sonstige Aufwendungen 1. Vizebgm.	2225	3225	24	1.022,60	1.100,00	-77,40	1.022,60	1.100,00	-77,40
1/070000-729020	Sonstige Aufwendungen 2. Vizebgm.	2225	3225	24	600,00	1.100,00	-500,00	600,00	1.100,00	-500,00
SU 22 / 32	Summe Aufwendungen / Auszahlungen operative Gebarung				8.072,72	22.200,00	-14.127,28	8.072,72	22.200,00	-14.127,28
SA 0 / SA 1	(0) Nettoergebnis (21 - 22) / (1) Geldfluss operative Gebarung (31 – 32)				-8.072,72	-22.200,00	14.127,28	-8.072,72	-22.200,00	14.127,28
SU 23	Summe Haushaltsrücklagen				0,00	0,00	0,00	0,00	0,00	0,00
SA00	Nettoergebnis nach Zuw./Entn. Haushaltsrücklagen (Saldo 0 +/- SU23)				-8.072,72	-22.200,00	14.127,28			
Investive Gebarung										
SU 33	Summe Einzahlungen investive Gebarung							0,00	0,00	0,00
SU 34	Summe Auszahlungen investive Gebarung							0,00	0,00	0,00
SA2	Saldo (2) Geldfluss aus der Investiven Gebarung (33 – 34)							0,00	0,00	0,00
SA3	Saldo (3) Nettofinanzierungssaldo (Saldo 1 + Saldo 2)							-8.072,72	-22.200,00	14.127,28
Finanzierungstätigkeit										
SU 35	Summe Einzahlungen aus der Finanzierungstätigkeit							0,00	0,00	0,00
SU 36	Summe Auszahlungen aus der Finanzierungstätigkeit							0,00	0,00	0,00
SA4	Saldo (4) Geldfluss aus der Finanzierungstätigkeit (35 – 36)							0,00	0,00	0,00
SA5	Saldo (5) Geldfluss aus der voranschlagswirksamen Gebarung (Saldo 3 + Saldo 4)							-8.072,72	-22.200,00	14.127,28

		MVAG	MVAG	VCQU	Ergebnisrechnung			Finanzierungsrechnung		
		EH	FH		RA 2021	VA 2021	RA - VA	RA 2021	VA 2021	RA - VA
08	Pensionen (soweit nicht aufgeteilt)									
080	Pensionen (soweit nicht aufgeteilt)									
080000	Pensionen, soweit nicht aufgeteilt									
Operative Gebarung										
2/080000+810609	Erträge aus Leistungen Rückersätze Pensionsfonds	2114	3114	13	23.800,00	25.800,00	-2.000,00	23.800,00	25.800,00	-2.000,00
2/080000+816200	Kostenersätze für Pensionsfondsbeitrag	2114	3114	13		23.800,00	-23.800,00		23.800,00	-23.800,00
SU 21 / 31	Summe Erträge / Einzahlungen operative Gebarung				23.800,00	49.600,00	-25.800,00	23.800,00	49.600,00	-25.800,00
1/080000-752500	Transfers an Gemeinden, Gemeindeverbände (ohne marktbestimmte Tätigkeit) und Gemeindefonds	2231	3231	26	123.826,84	133.900,00	-10.073,16	123.826,84	133.900,00	-10.073,16
SU 22 / 32	Summe Aufwendungen / Auszahlungen operative Gebarung				123.826,84	133.900,00	-10.073,16	123.826,84	133.900,00	-10.073,16
SA 0 / SA 1	(0) Nettoergebnis (21 - 22) / (1) Geldfluss operative Gebarung (31 - 32)				-100.026,84	-84.300,00	-15.726,84	-100.026,84	-84.300,00	-15.726,84
SU 23	Summe Haushaltsrücklagen				0,00	0,00	0,00	0,00	0,00	0,00
SA00	Nettoergebnis nach Zuw./Entn. Haushaltsrücklagen (Saldo 0 +/- SU23)				-100.026,84	-84.300,00	-15.726,84			
Investive Gebarung										
SU 33	Summe Einzahlungen investive Gebarung							0,00	0,00	0,00
SU 34	Summe Auszahlungen investive Gebarung							0,00	0,00	0,00
SA2	Saldo (2) Geldfluss aus der Investiven Gebarung (33 - 34)							0,00	0,00	0,00
SA3	Saldo (3) Nettofinanzierungssaldo (Saldo 1 + Saldo 2)							-100.026,84	-84.300,00	-15.726,84
Finanzierungstätigkeit										
SU 35	Summe Einzahlungen aus der Finanzierungstätigkeit							0,00	0,00	0,00
SU 36	Summe Auszahlungen aus der Finanzierungstätigkeit							0,00	0,00	0,00
SA4	Saldo (4) Geldfluss aus der Finanzierungstätigkeit (35 - 36)							0,00	0,00	0,00
SA5	Saldo (5) Geldfluss aus der voranschlagswirksamen Gebarung (Saldo 3 + Saldo 4)							-100.026,84	-84.300,00	-15.726,84
09	Personalbetreuung									
090	Bezugsvorschüsse und Darlehen									
090000	Bezugsvorschüsse und Darlehen									
Operative Gebarung										
SU 21 / 31	Summe Erträge / Einzahlungen operative Gebarung				0,00	0,00	0,00	0,00	0,00	0,00
SU 22 / 32	Summe Aufwendungen / Auszahlungen operative Gebarung				0,00	0,00	0,00	0,00	0,00	0,00
SA 0 / SA 1	(0) Nettoergebnis (21 - 22) / (1) Geldfluss operative Gebarung (31 - 32)				0,00	0,00	0,00	0,00	0,00	0,00
SU 23	Summe Haushaltsrücklagen				0,00	0,00	0,00	0,00	0,00	0,00
SA00	Nettoergebnis nach Zuw./Entn. Haushaltsrücklagen (Saldo 0 +/- SU23)				0,00	0,00	0,00			

		MVAG	MVAG	VCQU	Ergebnisrechnung			Finanzierungsrechnung		
		EH	FH		RA 2021	VA 2021	RA - VA	RA 2021	VA 2021	RA - VA
Investive Gebarung										
2/090000+246000	Bezugsvorschüsse zu Investitionszwecken, Rückzahlung		3323	53				800,00	800,00	
SU 33	Summe Einzahlungen investive Gebarung							800,00	800,00	0,00
SU 34	Summe Auszahlungen investive Gebarung							0,00	0,00	0,00
SA2	Saldo (2) Geldfluss aus der Investiven Gebarung (33 – 34)							800,00	800,00	0,00
SA3	Saldo (3) Nettofinanzierungssaldo (Saldo 1 + Saldo 2)							800,00	800,00	0,00
Finanzierungstätigkeit										
SU 35	Summe Einzahlungen aus der Finanzierungstätigkeit							0,00	0,00	0,00
SU 36	Summe Auszahlungen aus der Finanzierungstätigkeit							0,00	0,00	0,00
SA4	Saldo (4) Geldfluss aus der Finanzierungstätigkeit (35 – 36)							0,00	0,00	0,00
SA5	Saldo (5) Geldfluss aus der voranschlagswirksamen Gebarung (Saldo 3 + Saldo 4)							800,00	800,00	0,00
091	Personalausbildung und Personalfortbildung									
091000	Personalausbildung u. -fortbildung									
Operative Gebarung										
SU 21 / 31	Summe Erträge / Einzahlungen operative Gebarung				0,00	0,00	0,00	0,00	0,00	0,00
1/091000-728000	Entgelte für sonstige Leistungen	2225	3225	24	2.681,40	3.200,00	-518,60	2.681,40	3.200,00	-518,60
1/091000-754200	Transfers an sonstige Träger des öffentlichen Rechts K-VWAG	2231	3231	26	1.950,00	2.000,00	-50,00	1.950,00	2.000,00	-50,00
SU 22 / 32	Summe Aufwendungen / Auszahlungen operative Gebarung				4.631,40	5.200,00	-568,60	4.631,40	5.200,00	-568,60
SA 0 / SA 1	(0) Nettoergebnis (21 - 22) / (1) Geldfluss operative Gebarung (31 – 32)				-4.631,40	-5.200,00	568,60	-4.631,40	-5.200,00	568,60
SU 23	Summe Haushaltsrücklagen				0,00	0,00	0,00	0,00	0,00	0,00
SA00	Nettoergebnis nach Zuw./Entn. Haushaltsrücklagen (Saldo 0 +/- SU23)				-4.631,40	-5.200,00	568,60			
Investive Gebarung										
SU 33	Summe Einzahlungen investive Gebarung							0,00	0,00	0,00
SU 34	Summe Auszahlungen investive Gebarung							0,00	0,00	0,00
SA2	Saldo (2) Geldfluss aus der Investiven Gebarung (33 – 34)							0,00	0,00	0,00
SA3	Saldo (3) Nettofinanzierungssaldo (Saldo 1 + Saldo 2)							-4.631,40	-5.200,00	568,60
Finanzierungstätigkeit										
SU 35	Summe Einzahlungen aus der Finanzierungstätigkeit							0,00	0,00	0,00
SU 36	Summe Auszahlungen aus der Finanzierungstätigkeit							0,00	0,00	0,00
SA4	Saldo (4) Geldfluss aus der Finanzierungstätigkeit (35 – 36)							0,00	0,00	0,00
SA5	Saldo (5) Geldfluss aus der voranschlagswirksamen Gebarung (Saldo 3 + Saldo 4)							-4.631,40	-5.200,00	568,60

		MVAG	MVAG	VC QU	Ergebnisrechnung			Finanzierungsrechnung		
		EH	FH		RA 2021	VA 2021	RA - VA	RA 2021	VA 2021	RA - VA
094	Gemeinschaftspflege									
094000	Gemeinschaftspflege									
Operative Gebarung										
SU 21 / 31	Summe Erträge / Einzahlungen operative Gebarung				0,00	0,00	0,00	0,00	0,00	0,00
1/094000-757000	Lfd. Transferzahlungen, Betriebsausf lug, 2234 3234 27 Weihnachtsfeier				1.030,00	4.000,00	-2.970,00	1.030,00	4.000,00	-2.970,00
SU 22 / 32	Summe Aufwendungen / Auszahlungen operative Gebarung				1.030,00	4.000,00	-2.970,00	1.030,00	4.000,00	-2.970,00
SA 0 / SA 1	(0) Nettoergebnis (21 - 22) / (1) Geldfluss operative Gebarung (31 – 32)				-1.030,00	-4.000,00	2.970,00	-1.030,00	-4.000,00	2.970,00
SU 23	Summe Haushaltsrücklagen				0,00	0,00	0,00	0,00	0,00	0,00
SA00	Nettoergebnis nach Zuw./Entn. Haushaltsrücklagen (Saldo 0 +/- SU23)				-1.030,00	-4.000,00	2.970,00			
Investive Gebarung										
SU 33	Summe Einzahlungen investive Gebarung							0,00	0,00	0,00
SU 34	Summe Auszahlungen investive Gebarung							0,00	0,00	0,00
SA2	Saldo (2) Geldfluss aus der Investiven Gebarung (33 – 34)							0,00	0,00	0,00
SA3	Saldo (3) Nettofinanzierungssaldo (Saldo 1 + Saldo 2)							-1.030,00	-4.000,00	2.970,00
Finanzierungstätigkeit										
SU 35	Summe Einzahlungen aus der Finanzierungstätigkeit							0,00	0,00	0,00
SU 36	Summe Auszahlungen aus der Finanzierungstätigkeit							0,00	0,00	0,00
SA4	Saldo (4) Geldfluss aus der Finanzierungstätigkeit (35 – 36)							0,00	0,00	0,00
SA5	Saldo (5) Geldfluss aus der voranschlagswirksamen Gebarung (Saldo 3 + Saldo 4)							-1.030,00	-4.000,00	2.970,00

MVAG MVAG VC QU					Ergebnisrechnung			Finanzierungsrechnung		
					RA 2021	VA 2021	RA - VA	RA 2021	VA 2021	RA - VA
1 Öffentliche Ordnung und Sicherheit										
13	Sonderpolizei									
132	Gesundheitspolizei									
132000	Gesundheitspolizei									
Operative Gebarung										
2/132000+852000	Totenbeschauggebühren	2113	3113	12	900,00	2.500,00	-1.600,00	900,00	2.500,00	-1.600,00
SU 21 / 31	Summe Erträge / Einzahlungen operative Gebarung				900,00	2.500,00	-1.600,00	900,00	2.500,00	-1.600,00
1/132000-728000	Totenbeschauer	2225	3225	24	746,36	2.100,00	-1.353,64	746,36	2.100,00	-1.353,64
SU 22 / 32	Summe Aufwendungen / Auszahlungen operative Gebarung				746,36	2.100,00	-1.353,64	746,36	2.100,00	-1.353,64
SA 0 / SA 1	(0) Nettoergebnis (21 - 22) / (1) Geldfluss operative Gebarung (31 – 32)				153,64	400,00	-246,36	153,64	400,00	-246,36
SU 23	Summe Haushaltsrücklagen				0,00	0,00	0,00	0,00	0,00	0,00
SA00	Nettoergebnis nach Zuw./Entn. Haushaltsrücklagen (Saldo 0 +/- SU23)				153,64	400,00	-246,36			
Investive Gebarung										
SU 33	Summe Einzahlungen investive Gebarung							0,00	0,00	0,00
SU 34	Summe Auszahlungen investive Gebarung							0,00	0,00	0,00
SA2	Saldo (2) Geldfluss aus der Investiven Gebarung (33 – 34)							0,00	0,00	0,00
SA3	Saldo (3) Nettofinanzierungssaldo (Saldo 1 + Saldo 2)							153,64	400,00	-246,36
Finanzierungstätigkeit										
SU 35	Summe Einzahlungen aus der Finanzierungstätigkeit							0,00	0,00	0,00
SU 36	Summe Auszahlungen aus der Finanzierungstätigkeit							0,00	0,00	0,00
SA4	Saldo (4) Geldfluss aus der Finanzierungstätigkeit (35 – 36)							0,00	0,00	0,00
SA5	Saldo (5) Geldfluss aus der voranschlagswirksamen Gebarung (Saldo 3 + Saldo 4)							153,64	400,00	-246,36
133	Veterinärpolizei									
133000	Veterinärpolizei									
Operative Gebarung										
2/133000+808000	Veräußerung von Hundemarken	2116	3116	16	1.032,00	1.000,00	32,00	1.002,00	1.000,00	2,00
SU 21 / 31	Summe Erträge / Einzahlungen operative Gebarung				1.032,00	1.000,00	32,00	1.002,00	1.000,00	2,00
1/133000-413000	Handelswaren Ankauf Hundemarken, - kotsäcke	2221	3221	23	3.882,24	3.900,00	-17,76	3.882,24	3.900,00	-17,76
SU 22 / 32	Summe Aufwendungen / Auszahlungen operative Gebarung				3.882,24	3.900,00	-17,76	3.882,24	3.900,00	-17,76
SA 0 / SA 1	(0) Nettoergebnis (21 - 22) / (1) Geldfluss operative Gebarung (31 – 32)				-2.850,24	-2.900,00	49,76	-2.880,24	-2.900,00	19,76
SU 23	Summe Haushaltsrücklagen				0,00	0,00	0,00	0,00	0,00	0,00
SA00	Nettoergebnis nach Zuw./Entn. Haushaltsrücklagen (Saldo 0 +/- SU23)				-2.850,24	-2.900,00	49,76			
Investive Gebarung										
SU 33	Summe Einzahlungen investive Gebarung							0,00	0,00	0,00

		MVAG	MVAG	VCQU	Ergebnisrechnung			Finanzierungsrechnung		
		EH	FH		RA 2021	VA 2021	RA - VA	RA 2021	VA 2021	RA - VA
SU 34	Summe Auszahlungen investive Gebarung							0,00	0,00	0,00
SA2	Saldo (2) Geldfluss aus der Investiven Gebarung (33 – 34)							0,00	0,00	0,00
SA3	Saldo (3) Nettofinanzierungssaldo (Saldo 1 + Saldo 2)							-2.880,24	-2.900,00	19,76
Finanzierungstätigkeit										
SU 35	Summe Einzahlungen aus der Finanzierungstätigkeit							0,00	0,00	0,00
SU 36	Summe Auszahlungen aus der Finanzierungstätigkeit							0,00	0,00	0,00
SA4	Saldo (4) Geldfluss aus der Finanzierungstätigkeit (35 – 36)							0,00	0,00	0,00
SA5	Saldo (5) Geldfluss aus der voranschlagswirksamen Gebarung (Saldo 3 + Saldo 4)							-2.880,24	-2.900,00	19,76
16	Feuerwehrwesen									
163	Freiwillige Feuerwehren									
163000	Freiwillige Feuerwehren									
Operative Gebarung										
2/163000+803100	Veräußerungen von technischen Anlagen, Fahrzeugen und Maschinen	2116		31	9.800,00	9.800,00				
2/163000+810000	Leistungserlöse	2114	3114	13	1.343,80	1.200,00	143,80	1.262,80	1.200,00	62,80
2/163000+813000	Erträge aus der Auflösung von Investitionszuschüssen (Kapitaltransfers)	2127			33.092,20	9.600,00	23.492,20			
2/163000+823000	Zinsen	2131	3131	14	20,89	100,00	-79,11	20,89	100,00	-79,11
2/163000+864000	Laufende Transferzahlungen von Unternehmen	2123	3123	16	4.695,98	4.700,00	-4,02	4.695,98	4.700,00	-4,02
SU 21 / 31	Summe Erträge / Einzahlungen operative Gebarung				48.952,87	25.400,00	23.552,87	5.979,67	6.000,00	-20,33
1/163000-400000	Geringwertige Wirtschaftsgüter (GWG)	2221	3221	23	9.364,56	18.000,00	-8.635,44	9.364,56	18.000,00	-8.635,44
1/163000-616000	Instandhaltung von Maschinen	2224	3224	24	2.194,59	2.000,00	194,59	2.194,59	2.000,00	194,59
1/163000-617000	Instandhaltung von Fahrzeugen	2224	3224	24	13.666,22	14.500,00	-833,78	13.666,22	14.500,00	-833,78
1/163000-631000	Telekommunikationsdienste	2222	3222	24	1.948,16	1.700,00	248,16	1.948,16	1.700,00	248,16
1/163000-670000	Versicherungen	2222	3222	24	2.567,81	4.000,00	-1.432,19	2.567,81	4.000,00	-1.432,19
1/163000-680000	Planmäßige Abschreibung	2226				22.800,00	-22.800,00			
1/163000-680600	Planmäßige Abschreibung	2226			11.010,96		11.010,96			
1/163000-680700	Planmäßige Abschreibung	2226			14.255,74		14.255,74			
1/163000-700000	Mietzinse an GKI	2223	3223	24	25.789,22	27.000,00	-1.210,78	25.789,22	27.000,00	-1.210,78
1/163000-710100	Kapitalertragssteuer	2225	3225	24	5,22	100,00	-94,78	5,22	100,00	-94,78
1/163000-720109	Kostenbeiträge (Kostenersätze) für Leistungen BH Arbeiter	2225	3225	24		200,00	-200,00		200,00	-200,00
1/163000-720209	Kostenbeiträge (Kostenersätze) für Leistungen BH Maschinen	2225	3225	24	1.743,30	100,00	1.643,30	1.743,30	100,00	1.643,30
1/163000-729000	Sonstige Ausgaben	2225	3225	24	4.147,05	500,00	3.647,05	4.147,05	500,00	3.647,05
1/163000-752600	Beitrag Landesfeuerwehrverband	2231	3231	26	157,50	600,00	-442,50	157,50	600,00	-442,50

		MVAG	MVAG	VCQU	Ergebnisrechnung			Finanzierungsrechnung		
		EH	FH		RA 2021	VA 2021	RA - VA	RA 2021	VA 2021	RA - VA
1/163000-768000	Zuwendungen an phys. Personen Kursbeiträge	2234	3234	27	3.850,00	6.600,00	-2.750,00	3.850,00	6.600,00	-2.750,00
SU 22 / 32	Summe Aufwendungen / Auszahlungen operative Gebarung				90.700,33	98.100,00	-7.399,67	65.433,63	75.300,00	-9.866,37
SA 0 / SA 1	(0) Nettoergebnis (21 - 22) / (1) Geldfluss operative Gebarung (31 - 32)				-41.747,46	-72.700,00	30.952,54	-59.453,96	-69.300,00	9.846,04
1/163000-794000	Zuweisung an zweckgebundene Haushaltsrücklagen	2401			15,67		-15,67			
SU 23	Summe Haushaltsrücklagen				-15,67	0,00	-15,67	0,00	0,00	0,00
SA00	Nettoergebnis nach Zuw./Entn. Haushaltsrücklagen (Saldo 0 +/- SU23)				-41.763,13	-72.700,00	30.936,87			
Investive Gebarung										
2/163000+301000	Kapitaltransfers von Ländern, Landesfonds und Landeskammern, KLFV		3331	33				8.276,16	8.300,00	-23,84
2/163000+301100	Kapitaltransfers von Ländern, Landesfonds und Landeskammern		3331	33					19.800,00	-19.800,00
2/163000+803100	Veräußerungen von technischen Anlagen, Fahrzeugen und Maschinen		3314	31				9.800,00	9.800,00	
SU 33	Summe Einzahlungen investive Gebarung							18.076,16	37.900,00	-19.823,84
1/163000-042000	Betriebsausstattung		3415	41				4.002,80	15.000,00	-10.997,20
SU 34	Summe Auszahlungen investive Gebarung							4.002,80	15.000,00	-10.997,20
SA2	Saldo (2) Geldfluss aus der Investiven Gebarung (33 - 34)							14.073,36	22.900,00	-8.826,64
SA3	Saldo (3) Nettofinanzierungssaldo (Saldo 1 + Saldo 2)							-45.380,60	-46.400,00	1.019,40
Finanzierungstätigkeit										
SU 35	Summe Einzahlungen aus der Finanzierungstätigkeit							0,00	0,00	0,00
SU 36	Summe Auszahlungen aus der Finanzierungstätigkeit							0,00	0,00	0,00
SA4	Saldo (4) Geldfluss aus der Finanzierungstätigkeit (35 - 36)							0,00	0,00	0,00
SA5	Saldo (5) Geldfluss aus der voranschlagswirksamen Gebarung (Saldo 3 + Saldo 4)							-45.380,60	-46.400,00	1.019,40
163100	Freiwillige Feuerwehr									
Operative Gebarung										
SU 21 / 31	Summe Erträge / Einzahlungen operative Gebarung				0,00	0,00	0,00	0,00	0,00	0,00
1/163100-680600	Planmäßige Abschreibung	2226			12.146,99		12.146,99			
SU 22 / 32	Summe Aufwendungen / Auszahlungen operative Gebarung				12.146,99	0,00	12.146,99	0,00	0,00	0,00
SA 0 / SA 1	(0) Nettoergebnis (21 - 22) / (1) Geldfluss operative Gebarung (31 - 32)				-12.146,99	0,00	-12.146,99	0,00	0,00	0,00
SU 23	Summe Haushaltsrücklagen				0,00	0,00	0,00	0,00	0,00	0,00
SA00	Nettoergebnis nach Zuw./Entn. Haushaltsrücklagen (Saldo 0 +/- SU23)				-12.146,99	0,00	-12.146,99			
Investive Gebarung										
6/163100+301000	Kapitaltransferzahlungen von Länder und Landesfonds KLFV		3331	1 33					8.600,00	-8.600,00
SU 33	Summe Einzahlungen investive Gebarung							0,00	8.600,00	-8.600,00

		MVAG	MVAG	VCQU	Ergebnisrechnung			Finanzierungsrechnung		
		EH	FH		RA 2021	VA 2021	RA - VA	RA 2021	VA 2021	RA - VA
5/163100-040000	Fahrzeuge		3414	1 41				10.000,00	10.000,00	
SU 34	Summe Auszahlungen investive Gebarung							10.000,00	10.000,00	0,00
SA2	Saldo (2) Geldfluss aus der Investiven Gebarung (33 – 34)							-10.000,00	-1.400,00	-8.600,00
SA3	Saldo (3) Nettofinanzierungssaldo (Saldo 1 + Saldo 2)							-10.000,00	-1.400,00	-8.600,00
Finanzierungstätigkeit										
SU 35	Summe Einzahlungen aus der Finanzierungstätigkeit							0,00	0,00	0,00
SU 36	Summe Auszahlungen aus der Finanzierungstätigkeit							0,00	0,00	0,00
SA4	Saldo (4) Geldfluss aus der Finanzierungstätigkeit (35 – 36)							0,00	0,00	0,00
SA5	Saldo (5) Geldfluss aus der voranschlagswirksamen Gebarung (Saldo 3 + Saldo 4)							-10.000,00	-1.400,00	-8.600,00
18	Landesverteidigung									
180	Zivilschutz									
180000	Zivilschutz									
Operative Gebarung										
SU 21 / 31	Summe Erträge / Einzahlungen operative Gebarung				0,00	0,00	0,00	0,00	0,00	0,00
1/180000-728000	Entgelte für sonstige Leistungen	2225	3225	24	50,00	300,00	-250,00	50,00	300,00	-250,00
SU 22 / 32	Summe Aufwendungen / Auszahlungen operative Gebarung				50,00	300,00	-250,00	50,00	300,00	-250,00
SA 0 / SA 1	(0) Nettoergebnis (21 - 22) / (1) Geldfluss operative Gebarung (31 – 32)				-50,00	-300,00	250,00	-50,00	-300,00	250,00
SU 23	Summe Haushaltsrücklagen				0,00	0,00	0,00	0,00	0,00	0,00
SA00	Nettoergebnis nach Zuw./Entn. Haushaltsrücklagen (Saldo 0 +/- SU23)				-50,00	-300,00	250,00			
Investive Gebarung										
SU 33	Summe Einzahlungen investive Gebarung							0,00	0,00	0,00
SU 34	Summe Auszahlungen investive Gebarung							0,00	0,00	0,00
SA2	Saldo (2) Geldfluss aus der Investiven Gebarung (33 – 34)							0,00	0,00	0,00
SA3	Saldo (3) Nettofinanzierungssaldo (Saldo 1 + Saldo 2)							-50,00	-300,00	250,00
Finanzierungstätigkeit										
SU 35	Summe Einzahlungen aus der Finanzierungstätigkeit							0,00	0,00	0,00
SU 36	Summe Auszahlungen aus der Finanzierungstätigkeit							0,00	0,00	0,00
SA4	Saldo (4) Geldfluss aus der Finanzierungstätigkeit (35 – 36)							0,00	0,00	0,00
SA5	Saldo (5) Geldfluss aus der voranschlagswirksamen Gebarung (Saldo 3 + Saldo 4)							-50,00	-300,00	250,00

					Ergebnisrechnung			Finanzierungsrechnung		
					RA 2021	VA 2021	RA - VA	RA 2021	VA 2021	RA - VA
2 Unterricht, Erziehung, Sport und Wissenschaft										
21	Allgemeinbildender Unterricht									
210	Allgemeinbildende Pflichtschulen, gemeinsame Kosten									
210000	Allgemeine Pflichtschulen, gemeinsame Kosten									
Operative Gebarung										
SU 21 / 31	Summe Erträge / Einzahlungen operative Gebarung				0,00	0,00	0,00	0,00	0,00	0,00
1/210000-751300	Transfers an Länder, Landesfonds und Landeskammern	2231	3231	26	505,08	500,00	5,08	505,08	500,00	5,08
1/210000-752100	Schulerhaltsbeitrag	2231	3231	26	7.305,43	41.000,00	-33.694,57	7.305,43	41.000,00	-33.694,57
1/210000-752200	Transfers an Gemeinden, Gemeindeverbände (ohne marktbestimmte Tätigkeit) und Gemeindefonds	2231	3231	26	101.014,00	101.000,00	14,00	101.014,00	101.000,00	14,00
1/210000-754100	Beitrag Kärntner Schulbaufonds	2231	3231	26	47.597,40	47.600,00	-2,60	47.597,40	47.600,00	-2,60
SU 22 / 32	Summe Aufwendungen / Auszahlungen operative Gebarung				156.421,91	190.100,00	-33.678,09	156.421,91	190.100,00	-33.678,09
SA 0 / SA 1	(0) Nettoergebnis (21 - 22) / (1) Geldfluss operative Gebarung (31 – 32)				-156.421,91	-190.100,00	33.678,09	-156.421,91	-190.100,00	33.678,09
SU 23	Summe Haushaltsrücklagen				0,00	0,00	0,00	0,00	0,00	0,00
SA00	Nettoergebnis nach Zuw./Entn. Haushaltsrücklagen (Saldo 0 +/- SU23)				-156.421,91	-190.100,00	33.678,09			
Investive Gebarung										
SU 33	Summe Einzahlungen investive Gebarung							0,00	0,00	0,00
SU 34	Summe Auszahlungen investive Gebarung							0,00	0,00	0,00
SA2	Saldo (2) Geldfluss aus der Investiven Gebarung (33 – 34)							0,00	0,00	0,00
SA3	Saldo (3) Nettofinanzierungssaldo (Saldo 1 + Saldo 2)							-156.421,91	-190.100,00	33.678,09
Finanzierungstätigkeit										
SU 35	Summe Einzahlungen aus der Finanzierungstätigkeit							0,00	0,00	0,00
SU 36	Summe Auszahlungen aus der Finanzierungstätigkeit							0,00	0,00	0,00
SA4	Saldo (4) Geldfluss aus der Finanzierungstätigkeit (35 – 36)							0,00	0,00	0,00
SA5	Saldo (5) Geldfluss aus der voranschlagswirksamen Gebarung (Saldo 3 + Saldo 4)							-156.421,91	-190.100,00	33.678,09
211	Volksschulen									
211000	Volksschulen									
Operative Gebarung										
2/211000+810100	Leistungserlöse-Personal	2114	3114	13		2.000,00	-2.000,00		2.000,00	-2.000,00
2/211000+811000	Einnahmen aus Vermietung	2115	3115	14	1.835,00	2.600,00	-765,00	1.835,00	2.600,00	-765,00
2/211000+816000	Kostenbeiträge für sonstige Leistungen	2114	3114	13	2.591,80	2.500,00	91,80	2.591,80	2.500,00	91,80
SU 21 / 31	Summe Erträge / Einzahlungen operative Gebarung				4.426,80	7.100,00	-2.673,20	4.426,80	7.100,00	-2.673,20
1/211000-400000	Geringwertige Wirtschaftsgüter (GWG)	2221	3221	23	229,65	2.000,00	-1.770,35	229,65	2.000,00	-1.770,35

		MVAG	MVAG	VCQU	Ergebnisrechnung			Finanzierungsrechnung		
		EH	FH		RA 2021	VA 2021	RA - VA	RA 2021	VA 2021	RA - VA
1/211000-454000	Reinigungsmittel	2221	3221	23	1.936,09	2.500,00	-563,91	1.936,09	2.500,00	-563,91
1/211000-456000	Schreib-, Zeichen- und sonstige Büromittel	2221	3221	23	1.704,99	2.500,00	-795,01	1.704,99	2.500,00	-795,01
1/211000-457000	Druckwerke	2221	3221	23	1.194,65	1.100,00	94,65	1.194,65	1.100,00	94,65
1/211000-459000	Sonstige Verbrauchsgüter	2221	3221	23	2.947,15	2.700,00	247,15	2.947,15	2.700,00	247,15
1/211000-511000	Geldbezüge für VB II	2211	3211	20	93.974,63	98.400,00	-4.425,37	93.974,63	98.400,00	-4.425,37
1/211000-565000	Mehrleistungsvergütungen	2211	3211	20	102,89	800,00	-697,11	102,89	800,00	-697,11
1/211000-565100	Leistungsprämien gem. K-GMG	2211	3211	20	735,62	2.700,00	-1.964,38	735,62	2.700,00	-1.964,38
1/211000-569000	Sonstige Nebengebühren	2211	3211	20	1.374,96	1.600,00	-225,04	1.374,96	1.600,00	-225,04
1/211000-580000	DGB zum Ausgleichsfonds für Familienbeihilfen	2212	3212	20	3.751,28	3.700,00	51,28	3.751,28	3.700,00	51,28
1/211000-581100	Betriebliche Kollektivversicherung § 72 K-GMG	2212	3212	20		1.000,00	-1.000,00		1.000,00	-1.000,00
1/211000-582000	Dgb zur sozialen Sicherh	2212	3212	20	20.392,78	21.500,00	-1.107,22	20.392,78	21.500,00	-1.107,22
1/211000-591000	Dotierung von Rückstellungen für Abfertigungen	2214			500,00	500,00				
1/211000-592000	Dotierung von Rückstellungen für Jubiläumswendungen	2214			1.500,00	1.500,00				
1/211000-593000	Dotierung von Rückstellungen für nicht konsumierte Urlaube	2214			1.070,08	500,00	570,08			
1/211000-600000	Strom	2222	3222	24	8.722,00	6.900,00	1.822,00	8.722,00	6.900,00	1.822,00
1/211000-600100	Strom-Beheizung	2222	3222	24	14.991,48	14.000,00	991,48	14.991,48	14.000,00	991,48
1/211000-610000	Instandhaltung von Grund	2224	3224	24		1.000,00	-1.000,00		1.000,00	-1.000,00
1/211000-614000	Instandhaltung von Gebäu	2224	3224	24	99,56	2.000,00	-1.900,44	99,56	2.000,00	-1.900,44
1/211000-616000	Instandhaltung von Masch	2224	3224	24	2.303,26	4.000,00	-1.696,74	2.303,26	4.000,00	-1.696,74
1/211000-630000	Porto	2222	3222	24	77,25	200,00	-122,75	77,25	200,00	-122,75
1/211000-631000	Telekommunikationsdienste	2222	3222	24	980,27	1.300,00	-319,73	980,27	1.300,00	-319,73
1/211000-670000	Versicherungen	2222	3222	24	2.313,00	4.600,00	-2.287,00	2.313,00	4.600,00	-2.287,00
1/211000-680000	Planmäßige Abschreibung	2226				52.500,00	-52.500,00			
1/211000-680300	Planmäßige Abschreibung	2226			52.437,83		52.437,83			
1/211000-680700	Planmäßige Abschreibung	2226			566,26		566,26			
1/211000-700000	Mietzinse	2223	3223	24	512,79	2.400,00	-1.887,21	512,79	2.400,00	-1.887,21
1/211000-710000	Öffentliche Abgaben	2225	3225	24	236,26	500,00	-263,74	236,26	500,00	-263,74
1/211000-711000	Gebühren für die Benützung von Gem. Einr. u. Anlagen gem. FAG(Ausgaben)	2225	3225	24	3.668,48	3.800,00	-131,52	3.668,48	3.800,00	-131,52
1/211000-720109	Kostenbeiträge (Kostenersätze) für Leistungen BH Arbeiter	2225	3225	24	7.183,75	9.200,00	-2.016,25	7.183,75	9.200,00	-2.016,25
1/211000-720209	Kostenbeiträge (Kostenersätze) für Leistungen BH Maschinen	2225	3225	24	1.133,00	3.600,00	-2.467,00	1.133,00	3.600,00	-2.467,00
1/211000-725000	Bibliothekserfordernisse	2225	3225	24		800,00	-800,00		800,00	-800,00
1/211000-728000	Entgelte f.sonst.Leistungen	2225	3225	24	4.825,85	2.500,00	2.325,85	4.825,85	2.500,00	2.325,85

		MVAG	MVAG	VCQU	Ergebnisrechnung			Finanzierungsrechnung		
		EH	FH		RA 2021	VA 2021	RA - VA	RA 2021	VA 2021	RA - VA
1/211000-728200	Entgelte f. sonstige Leistungen schulische Tagesbetreuung	2225	3225	24		3.300,00	-3.300,00		3.300,00	-3.300,00
SU 22 / 32	Summe Aufwendungen / Auszahlungen operative Gebarung				231.465,81	255.600,00	-24.134,19	175.391,64	200.600,00	-25.208,36
SA 0 / SA 1	(0) Nettoergebnis (21 - 22) / (1) Geldfluss operative Gebarung (31 – 32)				-227.039,01	-248.500,00	21.460,99	-170.964,84	-193.500,00	22.535,16
SU 23	Summe Haushaltsrücklagen				0,00	0,00	0,00	0,00	0,00	0,00
SA00	Nettoergebnis nach Zuw./Entn. Haushaltsrücklagen (Saldo 0 +/- SU23)				-227.039,01	-248.500,00	21.460,99			
Investive Gebarung										
SU 33	Summe Einzahlungen investive Gebarung							0,00	0,00	0,00
1/211000-042000	Betriebsausstattung		3415	41				8.446,80	9.500,00	-1.053,20
SU 34	Summe Auszahlungen investive Gebarung							8.446,80	9.500,00	-1.053,20
SA2	Saldo (2) Geldfluss aus der Investiven Gebarung (33 – 34)							-8.446,80	-9.500,00	1.053,20
SA3	Saldo (3) Nettofinanzierungssaldo (Saldo 1 + Saldo 2)							-179.411,64	-203.000,00	23.588,36
Finanzierungstätigkeit										
SU 35	Summe Einzahlungen aus der Finanzierungstätigkeit							0,00	0,00	0,00
SU 36	Summe Auszahlungen aus der Finanzierungstätigkeit							0,00	0,00	0,00
SA4	Saldo (4) Geldfluss aus der Finanzierungstätigkeit (35 – 36)							0,00	0,00	0,00
SA5	Saldo (5) Geldfluss aus der voranschlagswirksamen Gebarung (Saldo 3 + Saldo 4)							-179.411,64	-203.000,00	23.588,36
211100 Volksschule										
Operative Gebarung										
SU 21 / 31	Summe Erträge / Einzahlungen operative Gebarung				0,00	0,00	0,00	0,00	0,00	0,00
1/211100-680700	Planmäßige Abschreibung	2226			4.728,00		4.728,00			
SU 22 / 32	Summe Aufwendungen / Auszahlungen operative Gebarung				4.728,00	0,00	4.728,00	0,00	0,00	0,00
SA 0 / SA 1	(0) Nettoergebnis (21 - 22) / (1) Geldfluss operative Gebarung (31 – 32)				-4.728,00	0,00	-4.728,00	0,00	0,00	0,00
SU 23	Summe Haushaltsrücklagen				0,00	0,00	0,00	0,00	0,00	0,00
SA00	Nettoergebnis nach Zuw./Entn. Haushaltsrücklagen (Saldo 0 +/- SU23)				-4.728,00	0,00	-4.728,00			
Investive Gebarung										
SU 33	Summe Einzahlungen investive Gebarung							0,00	0,00	0,00
SU 34	Summe Auszahlungen investive Gebarung							0,00	0,00	0,00
SA2	Saldo (2) Geldfluss aus der Investiven Gebarung (33 – 34)							0,00	0,00	0,00
SA3	Saldo (3) Nettofinanzierungssaldo (Saldo 1 + Saldo 2)							0,00	0,00	0,00
Finanzierungstätigkeit										
SU 35	Summe Einzahlungen aus der Finanzierungstätigkeit							0,00	0,00	0,00
SU 36	Summe Auszahlungen aus der Finanzierungstätigkeit							0,00	0,00	0,00
SA4	Saldo (4) Geldfluss aus der Finanzierungstätigkeit (35 – 36)							0,00	0,00	0,00
SA5	Saldo (5) Geldfluss aus der voranschlagswirksamen Gebarung (Saldo 3 + Saldo 4)							0,00	0,00	0,00

		MVAG	MVAG	VCQU	Ergebnisrechnung			Finanzierungsrechnung		
		EH	FH		RA 2021	VA 2021	RA - VA	RA 2021	VA 2021	RA - VA
22	Berufsbildender Unterricht; Anstalten der Lehrer- und Erzieherbildung									
220	Berufsbildende Pflichtschulen									
220000	Berufsbildende Pflichtschulen									
Operative Gebarung										
SU 21 / 31	Summe Erträge / Einzahlungen operative Gebarung				0,00	0,00	0,00	0,00	0,00	0,00
1/220000-751500	Transfers an Länder, Landesfonds und Landeskammern	2231	3231	26	40.076,61	42.600,00	-2.523,39	40.076,61	42.600,00	-2.523,39
SU 22 / 32	Summe Aufwendungen / Auszahlungen operative Gebarung				40.076,61	42.600,00	-2.523,39	40.076,61	42.600,00	-2.523,39
SA 0 / SA 1	(0) Nettoergebnis (21 - 22) / (1) Geldfluss operative Gebarung (31 - 32)				-40.076,61	-42.600,00	2.523,39	-40.076,61	-42.600,00	2.523,39
SU 23	Summe Haushaltsrücklagen				0,00	0,00	0,00	0,00	0,00	0,00
SA00	Nettoergebnis nach Zuw./Entn. Haushaltsrücklagen (Saldo 0 +/- SU23)				-40.076,61	-42.600,00	2.523,39			
Investive Gebarung										
SU 33	Summe Einzahlungen investive Gebarung							0,00	0,00	0,00
SU 34	Summe Auszahlungen investive Gebarung							0,00	0,00	0,00
SA2	Saldo (2) Geldfluss aus der Investiven Gebarung (33 - 34)							0,00	0,00	0,00
SA3	Saldo (3) Nettofinanzierungssaldo (Saldo 1 + Saldo 2)							-40.076,61	-42.600,00	2.523,39
Finanzierungstätigkeit										
SU 35	Summe Einzahlungen aus der Finanzierungstätigkeit							0,00	0,00	0,00
SU 36	Summe Auszahlungen aus der Finanzierungstätigkeit							0,00	0,00	0,00
SA4	Saldo (4) Geldfluss aus der Finanzierungstätigkeit (35 - 36)							0,00	0,00	0,00
SA5	Saldo (5) Geldfluss aus der voranschlagswirksamen Gebarung (Saldo 3 + Saldo 4)							-40.076,61	-42.600,00	2.523,39
23	Förderung des Unterrichts									
232	Schülerbetreuung									
232000	Schülerbetreuung									
Operative Gebarung										
2/232000+828000	Rückersätze von Aufwendungen	2116	3116	18	4.065,80	1.000,00	3.065,80	4.065,80	1.000,00	3.065,80
SU 21 / 31	Summe Erträge / Einzahlungen operative Gebarung				4.065,80	1.000,00	3.065,80	4.065,80	1.000,00	3.065,80
1/232000-720109	Kostenbeiträge (Kostenersätze) für Leistungen BH Arbeiter	2225	3225	24		4.500,00	-4.500,00		4.500,00	-4.500,00
1/232000-720209	Kostenbeiträge (Kostenersätze) für Leistungen (Maschinen)	2225	3225	24	8.689,20		8.689,20	8.689,20		8.689,20
1/232000-728000	Entgelte für sonstige Leistungen	2225	3225	24	11.961,82	12.000,00	-38,18	11.961,82	12.000,00	-38,18
SU 22 / 32	Summe Aufwendungen / Auszahlungen operative Gebarung				20.651,02	16.500,00	4.151,02	20.651,02	16.500,00	4.151,02
SA 0 / SA 1	(0) Nettoergebnis (21 - 22) / (1) Geldfluss operative Gebarung (31 - 32)				-16.585,22	-15.500,00	-1.085,22	-16.585,22	-15.500,00	-1.085,22
SU 23	Summe Haushaltsrücklagen				0,00	0,00	0,00	0,00	0,00	0,00
SA00	Nettoergebnis nach Zuw./Entn. Haushaltsrücklagen (Saldo 0 +/- SU23)				-16.585,22	-15.500,00	-1.085,22			

		MVAG	MVAG	VCQU	Ergebnisrechnung			Finanzierungsrechnung		
		EH	FH		RA 2021	VA 2021	RA - VA	RA 2021	VA 2021	RA - VA
Investive Gebarung										
SU 33	Summe Einzahlungen investive Gebarung							0,00	0,00	0,00
SU 34	Summe Auszahlungen investive Gebarung							0,00	0,00	0,00
SA2	Saldo (2) Geldfluss aus der Investiven Gebarung (33 – 34)							0,00	0,00	0,00
SA3	Saldo (3) Nettofinanzierungssaldo (Saldo 1 + Saldo 2)							-16.585,22	-15.500,00	-1.085,22
Finanzierungstätigkeit										
SU 35	Summe Einzahlungen aus der Finanzierungstätigkeit							0,00	0,00	0,00
SU 36	Summe Auszahlungen aus der Finanzierungstätigkeit							0,00	0,00	0,00
SA4	Saldo (4) Geldfluss aus der Finanzierungstätigkeit (35 – 36)							0,00	0,00	0,00
SA5	Saldo (5) Geldfluss aus der voranschlagswirksamen Gebarung (Saldo 3 + Saldo 4)							-16.585,22	-15.500,00	-1.085,22
24 Vorschulische Erziehung										
240 Kindergärten										
240000 Kindergarten - Grafenstein										
Operative Gebarung										
2/240000+810000	Leistungserlöse - Elternbeiträge	2114	3114	13	100.074,97	85.000,00	15.074,97	98.500,54	85.000,00	13.500,54
2/240000+813000	Erträge aus der Auflösung von Investitionszuschüssen (Kapitaltransfers)	2127			13.987,07	13.600,00	387,07			
2/240000+816000	Kostenbeiträge für sonstige Leistungen	2114	3114	13	1.000,00	1.600,00	-600,00	1.000,00	1.600,00	-600,00
2/240000+817000	Erträge aus der Auflösung von sonstigen Rückstellungen	2117			330,54		330,54			
2/240000+828000	Rückersätze von Aufwendungen - AMS Beitrag	2116	3116	18	6.564,54	8.600,00	-2.035,46	6.564,54	8.600,00	-2.035,46
2/240000+861000	Laufende Tranferzahlungen	2121	3121	15	101.038,78	91.000,00	10.038,78	101.038,78	91.000,00	10.038,78
2/240000+861500	Kärntner Kinder - Stipendium	2121	3121	15	46.043,81	30.000,00	16.043,81	46.043,81	30.000,00	16.043,81
2/240000+866100	Transfers von Finanzunternehmen - Abfertigungsversicherung	2123	3123	16	16.024,96	16.000,00	24,96	16.024,96	16.000,00	24,96
SU 21 / 31	Summe Erträge / Einzahlungen operative Gebarung				285.064,67	245.800,00	39.264,67	269.172,63	232.200,00	36.972,63
1/240000-400000	Geringwertige Wirtschaftsgüter	2221	3221	23	4.388,20	2.200,00	2.188,20	4.388,20	2.200,00	2.188,20
1/240000-430000	Lebensmittel	2221	3221	23	21.244,06	21.800,00	-555,94	21.244,06	21.800,00	-555,94
1/240000-451000	Brennstoffe	2221	3221	23	275,36	500,00	-224,64	275,36	500,00	-224,64
1/240000-454000	Reinigungsmittel	2221	3221	23	2.888,02	2.500,00	388,02	2.888,02	2.500,00	388,02
1/240000-456000	Schreib-, Zeichen- und sonst. Bürom	2221	3221	23	595,61	500,00	95,61	595,61	500,00	95,61
1/240000-457000	Druckwerke	2221	3221	23		200,00	-200,00		200,00	-200,00
1/240000-458000	Mittel zur ärztlichen Betreuung	2221	3221	23	241,39	500,00	-258,61	241,39	500,00	-258,61
1/240000-459000	Sonstige Verbrauchsgüter	2221	3221	23	2.685,75	2.000,00	685,75	2.685,75	2.000,00	685,75
1/240000-510000	Geldbezüge für VB I	2211	3211	20	208.209,11	221.800,00	-13.590,89	208.209,11	221.800,00	-13.590,89
1/240000-511000	Geldbezüge für VB II	2211	3211	20	26.293,86	36.600,00	-10.306,14	26.293,86	36.600,00	-10.306,14

		MVAG	MVAG	VCQU	Ergebnisrechnung			Finanzierungsrechnung		
		EH	FH		RA 2021	VA 2021	RA - VA	RA 2021	VA 2021	RA - VA
1/240000-565000	Mehrleistungsvergütungen	2211	3211	20	4.183,10	2.800,00	1.383,10	4.183,10	2.800,00	1.383,10
1/240000-565100	Leistungsprämien gem. K-GMG	2211	3211	20	6.228,80	8.200,00	-1.971,20	6.228,80	8.200,00	-1.971,20
1/240000-569000	Sonstige Nebengebühren	2211	3211	20		700,00	-700,00		700,00	-700,00
1/240000-580000	DGB zum Ausgleichsfonds für Familienbeihilfen	2212	3212	20	9.607,14	9.800,00	-192,86	9.607,14	9.800,00	-192,86
1/240000-581100	Betriebliche Kollektivversicherung §72 K-GMG	2212	3212	20	1.626,55		1.626,55	1.626,55		1.626,55
1/240000-582000	Dgb zur sozialen Sicherheit	2212	3212	20	55.662,83	52.800,00	2.862,83	55.662,83	52.800,00	2.862,83
1/240000-582100	Sonstige Dienstgeberbeiträge zur sozialen Sicherheit, Abfertigungsvorsorge	2212	3212	20	1.005,93	1.000,00	5,93	1.005,93	1.000,00	5,93
1/240000-591000	Dotierung von Rückstellungen für Abfertigungen	2214			1.000,00	1.000,00				
1/240000-592000	Dotierung von Rückstellungen für Jubiläumszuwendungen	2214			1.000,00	1.000,00				
1/240000-593000	Dotierung von Rückstellungen für nicht konsumierte Urlaube	2214			3.869,21	1.000,00	2.869,21			
1/240000-600000	Strom	2222	3222	24	1.979,13	2.000,00	-20,87	1.979,13	2.000,00	-20,87
1/240000-600300	Fernwärmeenergiebezug	2222	3222	24	6.789,60	7.100,00	-310,40	6.789,60	7.100,00	-310,40
1/240000-610000	Instandhaltung von Grund u. Boden	2224	3224	24	118,98	500,00	-381,02	118,98	500,00	-381,02
1/240000-614000	Instandhaltung von Gebäuden	2224	3224	24	4.174,57	4.000,00	174,57	4.174,57	4.000,00	174,57
1/240000-631000	Telekommunikationsdienste	2222	3222	24	414,61	800,00	-385,39	414,61	800,00	-385,39
1/240000-670000	Versicherungen	2222	3222	24	555,89	1.000,00	-444,11	555,89	1.000,00	-444,11
1/240000-680000	Planmäßige Abschreibung	2226				24.800,00	-24.800,00			
1/240000-680300	Planmäßige Abschreibung	2226			19.855,74		19.855,74			
1/240000-680700	Planmäßige Abschreibung	2226			6.034,67		6.034,67			
1/240000-710000	Öffentliche Abgaben	2225	3225	24	82,08	100,00	-17,92	82,08	100,00	-17,92
1/240000-711000	Gebühren für die Benützung von Gem. Einr. u. Anlagen gem. FAG(Ausgaben)	2225	3225	24	3.026,63	3.000,00	26,63	3.026,63	3.000,00	26,63
1/240000-720109	Kostenbeiträge (Kostenersätze) für Leistungen BH Arbeiter	2225	3225	24	3.386,25	11.000,00	-7.613,75	3.386,25	11.000,00	-7.613,75
1/240000-720209	Kostenbeiträge (Kostenersätze) für Leistungen BH Maschinen	2225	3225	24	1.232,00	2.500,00	-1.268,00	1.232,00	2.500,00	-1.268,00
1/240000-724000	Reisegebühren	2225	3225	24	65,01	200,00	-134,99	65,01	200,00	-134,99
1/240000-728000	Entgelte f. sonst. Leistungen	2225	3225	24	2.472,87	2.500,00	-27,13	2.472,87	2.500,00	-27,13
SU 22 / 32	Summe Aufwendungen / Auszahlungen operative Gebarung				401.192,95	426.400,00	-25.207,05	369.433,33	398.600,00	-29.166,67
SA 0 / SA 1	(0) Nettoergebnis (21 - 22) / (1) Geldfluss operative Gebarung (31 - 32)				-116.128,28	-180.600,00	64.471,72	-100.260,70	-166.400,00	66.139,30
SU 23	Summe Haushaltsrücklagen				0,00	0,00	0,00	0,00	0,00	0,00
SA00	Nettoergebnis nach Zuw./Entn. Haushaltsrücklagen (Saldo 0 +/- SU23)				-116.128,28	-180.600,00	64.471,72			

		MVAG	MVAG	VCQU	Ergebnisrechnung			Finanzierungsrechnung		
		EH	FH		RA 2021	VA 2021	RA - VA	RA 2021	VA 2021	RA - VA
Investive Gebarung										
2/240000+301100	Kapitaltransfers von Ländern, Landesfonds und Landeskammern		3331	33				8.000,00	8.000,00	
SU 33	Summe Einzahlungen investive Gebarung							8.000,00	8.000,00	0,00
1/240000-042000	Betriebsausstattung		3415	41				8.648,55	1.000,00	7.648,55
SU 34	Summe Auszahlungen investive Gebarung							8.648,55	1.000,00	7.648,55
SA2	Saldo (2) Geldfluss aus der Investiven Gebarung (33 – 34)							-648,55	7.000,00	-7.648,55
SA3	Saldo (3) Nettofinanzierungssaldo (Saldo 1 + Saldo 2)							-100.909,25	-159.400,00	58.490,75
Finanzierungstätigkeit										
SU 35	Summe Einzahlungen aus der Finanzierungstätigkeit							0,00	0,00	0,00
SU 36	Summe Auszahlungen aus der Finanzierungstätigkeit							0,00	0,00	0,00
SA4	Saldo (4) Geldfluss aus der Finanzierungstätigkeit (35 – 36)							0,00	0,00	0,00
SA5	Saldo (5) Geldfluss aus der voranschlagswirksamen Gebarung (Saldo 3 + Saldo 4)							-100.909,25	-159.400,00	58.490,75
249	Sonstige Einrichtungen und Maßnahmen									
249000	Sonstige Einrichtungen und Maßnahmen									
Operative Gebarung										
SU 21 / 31	Summe Erträge / Einzahlungen operative Gebarung				0,00	0,00	0,00	0,00	0,00	0,00
1/249000-751900	Transfers an Länder, Landesfonds und Landeskammern	2231	3231	26	81.362,68	73.200,00	8.162,68	81.362,68	73.200,00	8.162,68
SU 22 / 32	Summe Aufwendungen / Auszahlungen operative Gebarung				81.362,68	73.200,00	8.162,68	81.362,68	73.200,00	8.162,68
SA 0 / SA 1	(0) Nettoergebnis (21 - 22) / (1) Geldfluss operative Gebarung (31 – 32)				-81.362,68	-73.200,00	-8.162,68	-81.362,68	-73.200,00	-8.162,68
SU 23	Summe Haushaltsrücklagen				0,00	0,00	0,00	0,00	0,00	0,00
SA00	Nettoergebnis nach Zuw./Entn. Haushaltsrücklagen (Saldo 0 +/- SU23)				-81.362,68	-73.200,00	-8.162,68			
Investive Gebarung										
SU 33	Summe Einzahlungen investive Gebarung							0,00	0,00	0,00
SU 34	Summe Auszahlungen investive Gebarung							0,00	0,00	0,00
SA2	Saldo (2) Geldfluss aus der Investiven Gebarung (33 – 34)							0,00	0,00	0,00
SA3	Saldo (3) Nettofinanzierungssaldo (Saldo 1 + Saldo 2)							-81.362,68	-73.200,00	-8.162,68
Finanzierungstätigkeit										
SU 35	Summe Einzahlungen aus der Finanzierungstätigkeit							0,00	0,00	0,00
SU 36	Summe Auszahlungen aus der Finanzierungstätigkeit							0,00	0,00	0,00
SA4	Saldo (4) Geldfluss aus der Finanzierungstätigkeit (35 – 36)							0,00	0,00	0,00
SA5	Saldo (5) Geldfluss aus der voranschlagswirksamen Gebarung (Saldo 3 + Saldo 4)							-81.362,68	-73.200,00	-8.162,68

		MVAG	MVAG	VCQU	Ergebnisrechnung			Finanzierungsrechnung		
		EH	FH		RA 2021	VA 2021	RA - VA	RA 2021	VA 2021	RA - VA
25	Außerschulische Jugendberziehung									
250	Schülerhorte									
250000	Schülerhorte									
Operative Gebarung										
2/250000+860000	Transfers von Bund, Bundesfonds und Bundeskammern Art. 15a B-VG	2121	3121	15	14.000,00		14.000,00	14.000,00		14.000,00
2/250000+861000	Laufende Tranferzahlungen von Ländern und Landesfonds	2121	3121	15	16.000,00	32.000,00	-16.000,00	16.000,00	32.000,00	-16.000,00
SU 21 / 31	Summe Erträge / Einzahlungen operative Gebarung				30.000,00	32.000,00	-2.000,00	30.000,00	32.000,00	-2.000,00
1/250000-400000	Geringwertige Wirtschaftsgüter (GWG)	2221	3221	23		500,00	-500,00		500,00	-500,00
1/250000-459000	Sonstige Verbrauchsgüter	2221	3221	23		200,00	-200,00		200,00	-200,00
1/250000-614000	Instandhaltung von Gebäuden	2224	3224	24		500,00	-500,00		500,00	-500,00
1/250000-680000	Planmäßige Abschreibung	2226				200,00	-200,00			
1/250000-680700	Planmäßige Abschreibung	2226			216,28		216,28			
1/250000-700000	Mietzinse	2223	3223	24		2.500,00	-2.500,00		2.500,00	-2.500,00
1/250000-720109	Kostenbeiträge (Kostenersätze) für Leistungen BH Arbeiter	2225	3225	24	253,75	500,00	-246,25	253,75	500,00	-246,25
1/250000-720209	Kostenbeiträge (Kostenersätze) für Leistungen BH Maschinen	2225	3225	24		100,00	-100,00		100,00	-100,00
1/250000-728000	Entgelte für sonstige Leistungen	2225	3225	24		500,00	-500,00		500,00	-500,00
1/250000-757000	Lfd. Transferzahlungen a	2234	3234	27	52.221,64	37.500,00	14.721,64	52.221,64	37.500,00	14.721,64
SU 22 / 32	Summe Aufwendungen / Auszahlungen operative Gebarung				52.691,67	42.500,00	10.191,67	52.475,39	42.300,00	10.175,39
SA 0 / SA 1	(0) Nettoergebnis (21 - 22) / (1) Geldfluss operative Gebarung (31 - 32)				-22.691,67	-10.500,00	-12.191,67	-22.475,39	-10.300,00	-12.175,39
SU 23	Summe Haushaltsrücklagen				0,00	0,00	0,00	0,00	0,00	0,00
SA00	Nettoergebnis nach Zuw./Entn. Haushaltsrücklagen (Saldo 0 +/- SU23)				-22.691,67	-10.500,00	-12.191,67			
Investive Gebarung										
SU 33	Summe Einzahlungen investive Gebarung							0,00	0,00	0,00
1/250000-042000	Betriebsausstattung		3415	41					800,00	-800,00
SU 34	Summe Auszahlungen investive Gebarung							0,00	800,00	-800,00
SA2	Saldo (2) Geldfluss aus der Investiven Gebarung (33 - 34)							0,00	-800,00	800,00
SA3	Saldo (3) Nettofinanzierungssaldo (Saldo 1 + Saldo 2)							-22.475,39	-11.100,00	-11.375,39
Finanzierungstätigkeit										
SU 35	Summe Einzahlungen aus der Finanzierungstätigkeit							0,00	0,00	0,00
SU 36	Summe Auszahlungen aus der Finanzierungstätigkeit							0,00	0,00	0,00
SA4	Saldo (4) Geldfluss aus der Finanzierungstätigkeit (35 - 36)							0,00	0,00	0,00
SA5	Saldo (5) Geldfluss aus der voranschlagswirksamen Gebarung (Saldo 3 + Saldo 4)							-22.475,39	-11.100,00	-11.375,39

		MVAG	MVAG	VCQU	Ergebnisrechnung			Finanzierungsrechnung		
		EH	FH		RA 2021	VA 2021	RA - VA	RA 2021	VA 2021	RA - VA
26	Sport und außerschulische Leibeserziehung									
262	Sportplätze									
262000	Sportplätze									
Operative Gebarung										
2/262000+813000	Erträge aus der Auflösung von Investitionszuschüssen (Kapitaltransfers)	2127			17.495,19	10.900,00	6.595,19			
2/262000+861100	Transfers von Ländern, Landesfonds und Landeskammern	2121	3121	15	200,00		200,00	200,00		200,00
SU 21 / 31	Summe Erträge / Einzahlungen operative Gebarung				17.695,19	10.900,00	6.795,19	200,00	0,00	200,00
1/262000-610000	Instandhaltung von Grund und Boden	2224	3224	24	10.968,85	11.000,00	-31,15	10.968,85	11.000,00	-31,15
1/262000-614000	Instandhaltung von Gebäuden	2224	3224	24	7.410,75	5.400,00	2.010,75	7.410,75	5.400,00	2.010,75
1/262000-650100	Zinsen für Finanzschulden in Euro, Länder, Landesfonds	2241	3241	25	169,82	300,00	-130,18	169,82	300,00	-130,18
1/262000-680000	Planmäßige Abschreibung	2226				26.600,00	-26.600,00			
1/262000-680200	Planmäßige Abschreibung	2226			11.205,17		11.205,17			
1/262000-680300	Planmäßige Abschreibung	2226			11.011,10		11.011,10			
1/262000-680500	Planmäßige Abschreibung	2226			631,76		631,76			
1/262000-680700	Planmäßige Abschreibung	2226			4.000,00		4.000,00			
1/262000-720109	Kostenbeiträge (Kostenersätze) für Leistungen BH Arbeiter	2225	3225	24	6.606,25	11.000,00	-4.393,75	6.606,25	11.000,00	-4.393,75
1/262000-720209	Kostenbeiträge (Kostenersätze) für Leistungen BH Maschinen	2225	3225	24	968,00	2.700,00	-1.732,00	968,00	2.700,00	-1.732,00
1/262000-729000	Sonstige Ausgaben	2225	3225	24	6.492,38	2.500,00	3.992,38	6.492,38	2.500,00	3.992,38
SU 22 / 32	Summe Aufwendungen / Auszahlungen operative Gebarung				59.464,08	59.500,00	-35,92	32.616,05	32.900,00	-283,95
SA 0 / SA 1	(0) Nettoergebnis (21 - 22) / (1) Geldfluss operative Gebarung (31 - 32)				-41.768,89	-48.600,00	6.831,11	-32.416,05	-32.900,00	483,95
SU 23	Summe Haushaltsrücklagen				0,00	0,00	0,00	0,00	0,00	0,00
SA00	Nettoergebnis nach Zuw./Entn. Haushaltsrücklagen (Saldo 0 +/- SU23)				-41.768,89	-48.600,00	6.831,11			
Investive Gebarung										
2/262000+301100	Kapitaltransfers von Ländern, Landesfonds und Landeskammern		3331	33				19.300,00	11.500,00	7.800,00
SU 33	Summe Einzahlungen investive Gebarung							19.300,00	11.500,00	7.800,00
SU 34	Summe Auszahlungen investive Gebarung							0,00	0,00	0,00
SA2	Saldo (2) Geldfluss aus der Investiven Gebarung (33 - 34)							19.300,00	11.500,00	7.800,00
SA3	Saldo (3) Nettofinanzierungssaldo (Saldo 1 + Saldo 2)							-13.116,05	-21.400,00	8.283,95
Finanzierungstätigkeit										
SU 35	Summe Einzahlungen aus der Finanzierungstätigkeit							0,00	0,00	0,00
1/262000-341000	Investitionsdarlehen von Ländern (Rückzahlung Regionalfonds)		3611	64				11.321,06	12.000,00	-678,94
SU 36	Summe Auszahlungen aus der Finanzierungstätigkeit							11.321,06	12.000,00	-678,94

		MVAG	MVAG	VCQU	Ergebnisrechnung			Finanzierungsrechnung		
		EH	FH		RA 2021	VA 2021	RA - VA	RA 2021	VA 2021	RA - VA
SA4	Saldo (4) Geldfluss aus der Finanzierungstätigkeit (35 – 36)							-11.321,06	-12.000,00	678,94
SA5	Saldo (5) Geldfluss aus der voranschlagswirksamen Gebarung (Saldo 3 + Saldo 4)							-24.437,11	-33.400,00	8.962,89
262010	Sportstätte Erweiterung									
Operative Gebarung										
SU 21 / 31	Summe Erträge / Einzahlungen operative Gebarung				0,00	0,00	0,00	0,00	0,00	0,00
1/262010-680500	Planmäßige Abschreibung	2226		1	2.270,37		2.270,37			
SU 22 / 32	Summe Aufwendungen / Auszahlungen operative Gebarung				2.270,37	0,00	2.270,37	0,00	0,00	0,00
SA 0 / SA 1	(0) Nettoergebnis (21 - 22) / (1) Geldfluss operative Gebarung (31 – 32)				-2.270,37	0,00	-2.270,37	0,00	0,00	0,00
SU 23	Summe Haushaltsrücklagen				0,00	0,00	0,00	0,00	0,00	0,00
SA00	Nettoergebnis nach Zuw./Entn. Haushaltsrücklagen (Saldo 0 +/- SU23)				-2.270,37	0,00	-2.270,37			
Investive Gebarung										
2/262010+300000	Kapitaltransfers von Bund, Bundesfonds und Bundeskammern		3331	1 33				20.000,00	20.000,00	
SU 33	Summe Einzahlungen investive Gebarung							20.000,00	20.000,00	0,00
1/262010-050000	Sonderanlagen		3412	1 40				23.360,32	33.200,00	-9.839,68
SU 34	Summe Auszahlungen investive Gebarung							23.360,32	33.200,00	-9.839,68
SA2	Saldo (2) Geldfluss aus der Investiven Gebarung (33 – 34)							-3.360,32	-13.200,00	9.839,68
SA3	Saldo (3) Nettofinanzierungssaldo (Saldo 1 + Saldo 2)							-3.360,32	-13.200,00	9.839,68
Finanzierungstätigkeit										
SU 35	Summe Einzahlungen aus der Finanzierungstätigkeit							0,00	0,00	0,00
SU 36	Summe Auszahlungen aus der Finanzierungstätigkeit							0,00	0,00	0,00
SA4	Saldo (4) Geldfluss aus der Finanzierungstätigkeit (35 – 36)							0,00	0,00	0,00
SA5	Saldo (5) Geldfluss aus der voranschlagswirksamen Gebarung (Saldo 3 + Saldo 4)							-3.360,32	-13.200,00	9.839,68
269	Sonstige Einrichtungen und Maßnahmen									
269000	Sonstige Einrichtungen u. Maßnahmen									
Operative Gebarung										
SU 21 / 31	Summe Erträge / Einzahlungen operative Gebarung				0,00	0,00	0,00	0,00	0,00	0,00
1/269000-618000	Instandhaltung von sonstigen Anlagen	2224	3224	24	198,00	200,00	-2,00	198,00	200,00	-2,00
1/269000-757900	Transfers an private Organisationen ohne Erwerbszweck (Vereine)	2234	3234	27	19.132,54	9.000,00	10.132,54	19.132,54	9.000,00	10.132,54
SU 22 / 32	Summe Aufwendungen / Auszahlungen operative Gebarung				19.330,54	9.200,00	10.130,54	19.330,54	9.200,00	10.130,54
SA 0 / SA 1	(0) Nettoergebnis (21 - 22) / (1) Geldfluss operative Gebarung (31 – 32)				-19.330,54	-9.200,00	-10.130,54	-19.330,54	-9.200,00	-10.130,54
SU 23	Summe Haushaltsrücklagen				0,00	0,00	0,00	0,00	0,00	0,00
SA00	Nettoergebnis nach Zuw./Entn. Haushaltsrücklagen (Saldo 0 +/- SU23)				-19.330,54	-9.200,00	-10.130,54			
Investive Gebarung										
SU 33	Summe Einzahlungen investive Gebarung							0,00	0,00	0,00

		MVAG	MVAG	VCQU	Ergebnisrechnung			Finanzierungsrechnung		
		EH	FH		RA 2021	VA 2021	RA - VA	RA 2021	VA 2021	RA - VA
SU 34	Summe Auszahlungen investive Gebarung							0,00	0,00	0,00
SA2	Saldo (2) Geldfluss aus der Investiven Gebarung (33 – 34)							0,00	0,00	0,00
SA3	Saldo (3) Nettofinanzierungssaldo (Saldo 1 + Saldo 2)							-19.330,54	-9.200,00	-10.130,54
Finanzierungstätigkeit										
SU 35	Summe Einzahlungen aus der Finanzierungstätigkeit							0,00	0,00	0,00
SU 36	Summe Auszahlungen aus der Finanzierungstätigkeit							0,00	0,00	0,00
SA4	Saldo (4) Geldfluss aus der Finanzierungstätigkeit (35 – 36)							0,00	0,00	0,00
SA5	Saldo (5) Geldfluss aus der voranschlagswirksamen Gebarung (Saldo 3 + Saldo 4)							-19.330,54	-9.200,00	-10.130,54

		MVAG	MVAG	VC QU	Ergebnisrechnung			Finanzierungsrechnung		
		EH	FH		RA 2021	VA 2021	RA - VA	RA 2021	VA 2021	RA - VA
3 Kunst, Kultur und Kultus										
32	Musik und darstellende Kunst									
320	Ausbildung in Musik und darstellender Kunst									
320000	Musikschulen									
Operative Gebarung										
2/320000+810100	Leistungserlöse-Personal	2114	3114	13		600,00	-600,00		600,00	-600,00
2/320000+811000	Einnahmen aus Vermietung und Verpachtung	2115	3115	14		2.500,00	-2.500,00		2.500,00	-2.500,00
2/320000+813000	Erträge aus der Auflösung von Investitionszuschüssen (Kapitaltransfers)	2127			6.000,00		6.000,00			
2/320000+816000	Kostenbeiträge für Sachaufwand	2114	3114	13	2.808,60	3.500,00	-691,40	2.808,60	3.500,00	-691,40
SU 21 / 31	Summe Erträge / Einzahlungen operative Gebarung				8.808,60	6.600,00	2.208,60	2.808,60	6.600,00	-3.791,40
1/320000-400000	Geringwertige Wirtschaftsgüter (GWG)	2221	3221	23		400,00	-400,00		400,00	-400,00
1/320000-454000	Reinigungsmittel	2221	3221	23	378,96	1.200,00	-821,04	378,96	1.200,00	-821,04
1/320000-456000	Schreib-, und sonst. Büromittel	2221	3221	23		500,00	-500,00		500,00	-500,00
1/320000-511000	Geldbezüge der Vertragsbediensteten in handwerklicher Verwendung	2211	3211	20	20.381,80	21.600,00	-1.218,20	20.381,80	21.600,00	-1.218,20
1/320000-565000	Mehrleistungsvergütungen	2211	3211	20		400,00	-400,00		400,00	-400,00
1/320000-569000	Sonstige Nebengebühren	2211	3211	20	420,48	600,00	-179,52	420,48	600,00	-179,52
1/320000-580000	DGB zum Ausgleichsfonds für Familienbeihilfen	2212	3212	20	811,28	1.300,00	-488,72	811,28	1.300,00	-488,72
1/320000-581100	Betriebliche Kollektivversicherung § 72 K-GMG	2212	3212	20	700,22		700,22	700,22		700,22
1/320000-582000	Sonstige Dienstnehmerbeiträge zur sozialen Sicherheit	2212	3212	20	4.144,56	4.300,00	-155,44	4.144,56	4.300,00	-155,44
1/320000-591000	Dotierung von Rückstellungen für Abfertigungen	2214			400,00	400,00				
1/320000-592000	Dotierung von Rückstellungen für Jubiläumszuwendungen	2214			500,00	500,00				
1/320000-600000	Strom	2222	3222	24		2.600,00	-2.600,00		2.600,00	-2.600,00
1/320000-600100	Strom-Beheizung	2222	3222	24	5.284,00	5.400,00	-116,00	5.284,00	5.400,00	-116,00
1/320000-614000	Instandhaltung von Gebäuden	2224	3224	24	5.636,82	2.000,00	3.636,82	5.636,82	2.000,00	3.636,82
1/320000-631000	Telekommunikationsdienste	2222	3222	24	385,23	400,00	-14,77	385,23	400,00	-14,77
1/320000-670000	Versicherungen	2222	3222	24	415,52	900,00	-484,48	415,52	900,00	-484,48
1/320000-680000	Planmäßige Abschreibung	2226				12.400,00	-12.400,00			
1/320000-680300	Planmäßige Abschreibung	2226			12.205,90		12.205,90			
1/320000-680700	Planmäßige Abschreibung	2226			145,90		145,90			
1/320000-720109	Kostenbeiträge (Kostenersätze) für Leistungen BH Arbeiter	2225	3225	24		2.000,00	-2.000,00		2.000,00	-2.000,00

		MVAG	MVAG	VCQU	Ergebnisrechnung			Finanzierungsrechnung		
		EH	FH		RA 2021	VA 2021	RA - VA	RA 2021	VA 2021	RA - VA
1/320000-720209	Kostenbeiträge (Kostenersätze) für Leistungen BH Maschinen	2225	3225	24		500,00	-500,00		500,00	-500,00
1/320000-728000	Entgelte f. sonst. Leistungen	2225	3225	24	5.690,35	2.100,00	3.590,35	5.690,35	2.100,00	3.590,35
1/320000-768000	Zuwendungen an physische	2234	3234	27	3.052,00	8.300,00	-5.248,00	3.052,00	8.300,00	-5.248,00
SU 22 / 32	Summe Aufwendungen / Auszahlungen operative Gebarung				60.553,02	67.800,00	-7.246,98	47.301,22	54.500,00	-7.198,78
SA 0 / SA 1	(0) Nettoergebnis (21 - 22) / (1) Geldfluss operative Gebarung (31 - 32)				-51.744,42	-61.200,00	9.455,58	-44.492,62	-47.900,00	3.407,38
SU 23	Summe Haushaltsrücklagen				0,00	0,00	0,00	0,00	0,00	0,00
SA00	Nettoergebnis nach Zuw./Entn. Haushaltsrücklagen (Saldo 0 +/- SU23)				-51.744,42	-61.200,00	9.455,58			
Investive Gebarung										
SU 33	Summe Einzahlungen investive Gebarung							0,00	0,00	0,00
1/320000-042000	Betriebsausstattung		3415	41					800,00	-800,00
SU 34	Summe Auszahlungen investive Gebarung							0,00	800,00	-800,00
SA2	Saldo (2) Geldfluss aus der Investiven Gebarung (33 - 34)							0,00	-800,00	800,00
SA3	Saldo (3) Nettofinanzierungssaldo (Saldo 1 + Saldo 2)							-44.492,62	-48.700,00	4.207,38
Finanzierungstätigkeit										
SU 35	Summe Einzahlungen aus der Finanzierungstätigkeit							0,00	0,00	0,00
SU 36	Summe Auszahlungen aus der Finanzierungstätigkeit							0,00	0,00	0,00
SA4	Saldo (4) Geldfluss aus der Finanzierungstätigkeit (35 - 36)							0,00	0,00	0,00
SA5	Saldo (5) Geldfluss aus der voranschlagswirksamen Gebarung (Saldo 3 + Saldo 4)							-44.492,62	-48.700,00	4.207,38
Operative Gebarung										
2/362000+823000	sonstige Zinserträge	2131	3131	14	8,98	100,00	-91,02	8,98	100,00	-91,02
2/362000+861100	Transfers von Ländern, Landesfonds und Landeskammern	2121	3121	15	3.700,00	3.000,00	700,00	3.700,00	3.000,00	700,00
SU 21 / 31	Summe Erträge / Einzahlungen operative Gebarung				3.708,98	3.100,00	608,98	3.708,98	3.100,00	608,98
1/362000-619000	Instandhaltung von Sonderanlagen	2224	3224	24	5.530,02	5.300,00	230,02	5.530,02	5.300,00	230,02
1/362000-710100	Kapitalertragssteuer	2225	3225	24	2,25	100,00	-97,75	2,25	100,00	-97,75
1/362000-757000	laufende Transferzahlungen an private Organisationen	2234	3234	27	405,15	8.500,00	-8.094,85	405,15	8.500,00	-8.094,85
SU 22 / 32	Summe Aufwendungen / Auszahlungen operative Gebarung				5.937,42	13.900,00	-7.962,58	5.937,42	13.900,00	-7.962,58
SA 0 / SA 1	(0) Nettoergebnis (21 - 22) / (1) Geldfluss operative Gebarung (31 - 32)				-2.228,44	-10.800,00	8.571,56	-2.228,44	-10.800,00	8.571,56
2/362000+894000	Entnahmen von zweckgebundenen Haushaltsrücklagen	2301				5.000,00	-5.000,00			

		MVAG	MVAG	VCQU	Ergebnisrechnung			Finanzierungsrechnung		
		EH	FH		RA 2021	VA 2021	RA - VA	RA 2021	VA 2021	RA - VA
1/362000-794000	Zuweisung an zweckgebundene Haushaltsrücklagen	2401			6,73		-6,73			
SU 23	Summe Haushaltsrücklagen				-6,73	5.000,00	-5.006,73	0,00	0,00	0,00
SA00	Nettoergebnis nach Zuw./Entn. Haushaltsrücklagen (Saldo 0 +/- SU23)				-2.235,17	-5.800,00	3.564,83			
Investive Gebarung										
SU 33	Summe Einzahlungen investive Gebarung							0,00	0,00	0,00
SU 34	Summe Auszahlungen investive Gebarung							0,00	0,00	0,00
SA2	Saldo (2) Geldfluss aus der Investiven Gebarung (33 – 34)							0,00	0,00	0,00
SA3	Saldo (3) Nettofinanzierungssaldo (Saldo 1 + Saldo 2)							-2.228,44	-10.800,00	8.571,56
Finanzierungstätigkeit										
SU 35	Summe Einzahlungen aus der Finanzierungstätigkeit							0,00	0,00	0,00
SU 36	Summe Auszahlungen aus der Finanzierungstätigkeit							0,00	0,00	0,00
SA4	Saldo (4) Geldfluss aus der Finanzierungstätigkeit (35 – 36)							0,00	0,00	0,00
SA5	Saldo (5) Geldfluss aus der voranschlagswirksamen Gebarung (Saldo 3 + Saldo 4)							-2.228,44	-10.800,00	8.571,56
363	Altstadterhaltung und Ortsbildpflege									
363000	Altstadterhaltung u. Ortsbildpflege									
Operative Gebarung										
SU 21 / 31	Summe Erträge / Einzahlungen operative Gebarung				0,00	0,00	0,00	0,00	0,00	0,00
1/363000-720109	Kostenbeiträge (Kostenersätze) für Leistungen BH Arbeiter	2225	3225	24	4.165,00	5.000,00	-835,00	4.165,00	5.000,00	-835,00
1/363000-720209	Kostenbeiträge (Kostenersätze) für Leistungen BH Maschinen	2225	3225	24		1.000,00	-1.000,00		1.000,00	-1.000,00
1/363000-728000	Entgelte für sonstige Leistungen	2225	3225	24	999,87	2.000,00	-1.000,13	999,87	2.000,00	-1.000,13
SU 22 / 32	Summe Aufwendungen / Auszahlungen operative Gebarung				5.164,87	8.000,00	-2.835,13	5.164,87	8.000,00	-2.835,13
SA 0 / SA 1	(0) Nettoergebnis (21 - 22) / (1) Geldfluss operative Gebarung (31 – 32)				-5.164,87	-8.000,00	2.835,13	-5.164,87	-8.000,00	2.835,13
SU 23	Summe Haushaltsrücklagen				0,00	0,00	0,00	0,00	0,00	0,00
SA00	Nettoergebnis nach Zuw./Entn. Haushaltsrücklagen (Saldo 0 +/- SU23)				-5.164,87	-8.000,00	2.835,13			
Investive Gebarung										
SU 33	Summe Einzahlungen investive Gebarung							0,00	0,00	0,00
SU 34	Summe Auszahlungen investive Gebarung							0,00	0,00	0,00
SA2	Saldo (2) Geldfluss aus der Investiven Gebarung (33 – 34)							0,00	0,00	0,00
SA3	Saldo (3) Nettofinanzierungssaldo (Saldo 1 + Saldo 2)							-5.164,87	-8.000,00	2.835,13
Finanzierungstätigkeit										
SU 35	Summe Einzahlungen aus der Finanzierungstätigkeit							0,00	0,00	0,00
SU 36	Summe Auszahlungen aus der Finanzierungstätigkeit							0,00	0,00	0,00
SA4	Saldo (4) Geldfluss aus der Finanzierungstätigkeit (35 – 36)							0,00	0,00	0,00

		MVAG	MVAG	VCQU	Ergebnisrechnung			Finanzierungsrechnung		
		EH	FH		RA 2021	VA 2021	RA - VA	RA 2021	VA 2021	RA - VA
SA5	Saldo (5) Geldfluss aus der voranschlagswirksamen Gebarung (Saldo 3 + Saldo 4)							-5.164,87	-8.000,00	2.835,13
369	Sonstige Einrichtungen und Maßnahmen									
369000	Sonstige Einrichtungen und Maßnahmen									
Operative Gebarung										
SU 21 / 31	Summe Erträge / Einzahlungen operative Gebarung				0,00	0,00	0,00	0,00	0,00	0,00
1/369000-720109	Kostenbeiträge (Kostenersätze) für Leistungen BH Arbeiter	2225	3225	24	7.840,00	1.000,00	6.840,00	7.840,00	1.000,00	6.840,00
1/369000-720209	Kostenbeiträge (Kostenersätze) für Leistungen BH Maschinen	2225	3225	24	2.123,60	200,00	1.923,60	2.123,60	200,00	1.923,60
1/369000-728000	Entgelte für sonstige Leistungen	2225	3225	24	2.682,48	3.000,00	-317,52	2.682,48	3.000,00	-317,52
1/369000-757000	laufende Transferzahlungen an private Organisationen	2234	3234	27	7.530,00	9.000,00	-1.470,00	7.530,00	9.000,00	-1.470,00
SU 22 / 32	Summe Aufwendungen / Auszahlungen operative Gebarung				20.176,08	13.200,00	6.976,08	20.176,08	13.200,00	6.976,08
SA 0 / SA 1	(0) Nettoergebnis (21 - 22) / (1) Geldfluss operative Gebarung (31 - 32)				-20.176,08	-13.200,00	-6.976,08	-20.176,08	-13.200,00	-6.976,08
SU 23	Summe Haushaltsrücklagen				0,00	0,00	0,00	0,00	0,00	0,00
SA00	Nettoergebnis nach Zuw./Entn. Haushaltsrücklagen (Saldo 0 +/- SU23)				-20.176,08	-13.200,00	-6.976,08			
Investive Gebarung										
SU 33	Summe Einzahlungen investive Gebarung							0,00	0,00	0,00
SU 34	Summe Auszahlungen investive Gebarung							0,00	0,00	0,00
SA2	Saldo (2) Geldfluss aus der Investiven Gebarung (33 - 34)							0,00	0,00	0,00
SA3	Saldo (3) Nettofinanzierungssaldo (Saldo 1 + Saldo 2)							-20.176,08	-13.200,00	-6.976,08
Finanzierungstätigkeit										
SU 35	Summe Einzahlungen aus der Finanzierungstätigkeit							0,00	0,00	0,00
SU 36	Summe Auszahlungen aus der Finanzierungstätigkeit							0,00	0,00	0,00
SA4	Saldo (4) Geldfluss aus der Finanzierungstätigkeit (35 - 36)							0,00	0,00	0,00
SA5	Saldo (5) Geldfluss aus der voranschlagswirksamen Gebarung (Saldo 3 + Saldo 4)							-20.176,08	-13.200,00	-6.976,08

		MVAG	MVAG	VCQU	Ergebnisrechnung			Finanzierungsrechnung		
		EH	FH		RA 2021	VA 2021	RA - VA	RA 2021	VA 2021	RA - VA
4 Soziale Wohlfahrt und Wohnbauförderung										
41	Allgemeine öffentliche Wohlfahrt									
411	Maßnahmen der allgemeinen Sozialhilfe									
411000	Maßnahmen der allg. Sozialhilfe									
Operative Gebarung										
2/411000+828000	Rückersätze von Ausgaben	2116	3116	18	14.201,06	300,00	13.901,06	14.201,06	300,00	13.901,06
2/411000+861400	Transfers von Ländern, Landesfonds und Landeskammern K-ZAG	2121	3121	15	6.895,68		6.895,68	6.895,68		6.895,68
SU 21 / 31	Summe Erträge / Einzahlungen operative Gebarung				21.096,74	300,00	20.796,74	21.096,74	300,00	20.796,74
1/411000-720109	Kostenbeiträge (Kostenersätze) für Leistungen BH Arbeiter	2225	3225	24	5.547,50	500,00	5.047,50	5.547,50	500,00	5.047,50
1/411000-751600	Transfers an Länder, Landesfonds und Landeskammern	2231	3231	26	936.101,97	904.200,00	31.901,97	936.101,97	904.200,00	31.901,97
1/411000-752300	Transfers an Gemeinden, Gemeindeverbände (ohne marktbestimmte Tätigkeit) und Gemeindefonds	2231	3231	26	59.421,00	59.400,00	21,00	59.421,00	59.400,00	21,00
SU 22 / 32	Summe Aufwendungen / Auszahlungen operative Gebarung				1.001.070,47	964.100,00	36.970,47	1.001.070,47	964.100,00	36.970,47
SA 0 / SA 1	(0) Nettoergebnis (21 - 22) / (1) Geldfluss operative Gebarung (31 – 32)				-979.973,73	-963.800,00	-16.173,73	-979.973,73	-963.800,00	-16.173,73
SU 23	Summe Haushaltsrücklagen				0,00	0,00	0,00	0,00	0,00	0,00
SA00	Nettoergebnis nach Zuw./Entn. Haushaltsrücklagen (Saldo 0 +/- SU23)				-979.973,73	-963.800,00	-16.173,73			
Investive Gebarung										
SU 33	Summe Einzahlungen investive Gebarung							0,00	0,00	0,00
SU 34	Summe Auszahlungen investive Gebarung							0,00	0,00	0,00
SA2	Saldo (2) Geldfluss aus der Investiven Gebarung (33 – 34)							0,00	0,00	0,00
SA3	Saldo (3) Nettofinanzierungssaldo (Saldo 1 + Saldo 2)							-979.973,73	-963.800,00	-16.173,73
Finanzierungstätigkeit										
SU 35	Summe Einzahlungen aus der Finanzierungstätigkeit							0,00	0,00	0,00
SU 36	Summe Auszahlungen aus der Finanzierungstätigkeit							0,00	0,00	0,00
SA4	Saldo (4) Geldfluss aus der Finanzierungstätigkeit (35 – 36)							0,00	0,00	0,00
SA5	Saldo (5) Geldfluss aus der voranschlagswirksamen Gebarung (Saldo 3 + Saldo 4)							-979.973,73	-963.800,00	-16.173,73

		MVAG	MVAG	VCQU	Ergebnisrechnung			Finanzierungsrechnung		
		EH	FH		RA 2021	VA 2021	RA - VA	RA 2021	VA 2021	RA - VA
42	Freie Wohlfahrt									
424	Heimhilfe									
424000	Heimhilfe									
Operative Gebarung										
2/424000+816000	Kostenbeiträge für sonstige Leistungen Krankenbetten	2114	3114	13	480,00	1.000,00	-520,00	480,00	1.000,00	-520,00
SU 21 / 31	Summe Erträge / Einzahlungen operative Gebarung				480,00	1.000,00	-520,00	480,00	1.000,00	-520,00
1/424000-458000	Mittel zur ärztlichen Betreuung	2221	3221	23		1.000,00	-1.000,00		1.000,00	-1.000,00
1/424000-720109	Kostenbeiträge (Kostenersätze) für Leistungen BH Arbeiter	2225	3225	24	631,10	1.500,00	-868,90	631,10	1.500,00	-868,90
SU 22 / 32	Summe Aufwendungen / Auszahlungen operative Gebarung				631,10	2.500,00	-1.868,90	631,10	2.500,00	-1.868,90
SA 0 / SA 1	(0) Nettoergebnis (21 - 22) / (1) Geldfluss operative Gebarung (31 - 32)				-151,10	-1.500,00	1.348,90	-151,10	-1.500,00	1.348,90
SU 23	Summe Haushaltsrücklagen				0,00	0,00	0,00	0,00	0,00	0,00
SA00	Nettoergebnis nach Zuw./Entn. Haushaltsrücklagen (Saldo 0 +/- SU23)				-151,10	-1.500,00	1.348,90			
Investive Gebarung										
SU 33	Summe Einzahlungen investive Gebarung							0,00	0,00	0,00
SU 34	Summe Auszahlungen investive Gebarung							0,00	0,00	0,00
SA2	Saldo (2) Geldfluss aus der Investiven Gebarung (33 - 34)							0,00	0,00	0,00
SA3	Saldo (3) Nettofinanzierungssaldo (Saldo 1 + Saldo 2)							-151,10	-1.500,00	1.348,90
Finanzierungstätigkeit										
SU 35	Summe Einzahlungen aus der Finanzierungstätigkeit							0,00	0,00	0,00
SU 36	Summe Auszahlungen aus der Finanzierungstätigkeit							0,00	0,00	0,00
SA4	Saldo (4) Geldfluss aus der Finanzierungstätigkeit (35 - 36)							0,00	0,00	0,00
SA5	Saldo (5) Geldfluss aus der voranschlagswirksamen Gebarung (Saldo 3 + Saldo 4)							-151,10	-1.500,00	1.348,90
429	Sonstige Einrichtungen und Maßnahmen									
429000	Sonstige Einrichtungen u. Maßnahmen Altentage									
Operative Gebarung										
SU 21 / 31	Summe Erträge / Einzahlungen operative Gebarung				0,00	0,00	0,00	0,00	0,00	0,00
1/429000-728000	Altentage	2225	3225	24	11.468,06	9.800,00	1.668,06	11.468,06	9.800,00	1.668,06
SU 22 / 32	Summe Aufwendungen / Auszahlungen operative Gebarung				11.468,06	9.800,00	1.668,06	11.468,06	9.800,00	1.668,06
SA 0 / SA 1	(0) Nettoergebnis (21 - 22) / (1) Geldfluss operative Gebarung (31 - 32)				-11.468,06	-9.800,00	-1.668,06	-11.468,06	-9.800,00	-1.668,06
SU 23	Summe Haushaltsrücklagen				0,00	0,00	0,00	0,00	0,00	0,00
SA00	Nettoergebnis nach Zuw./Entn. Haushaltsrücklagen (Saldo 0 +/- SU23)				-11.468,06	-9.800,00	-1.668,06			
Investive Gebarung										
SU 33	Summe Einzahlungen investive Gebarung							0,00	0,00	0,00
SU 34	Summe Auszahlungen investive Gebarung							0,00	0,00	0,00

		MVAG	MVAG	VCQU	Ergebnisrechnung			Finanzierungsrechnung		
		EH	FH		RA 2021	VA 2021	RA - VA	RA 2021	VA 2021	RA - VA
SA2	Saldo (2) Geldfluss aus der Investiven Gebarung (33 – 34)							0,00	0,00	0,00
SA3	Saldo (3) Nettofinanzierungssaldo (Saldo 1 + Saldo 2)							-11.468,06	-9.800,00	-1.668,06
Finanzierungstätigkeit										
SU 35	Summe Einzahlungen aus der Finanzierungstätigkeit							0,00	0,00	0,00
SU 36	Summe Auszahlungen aus der Finanzierungstätigkeit							0,00	0,00	0,00
SA4	Saldo (4) Geldfluss aus der Finanzierungstätigkeit (35 – 36)							0,00	0,00	0,00
SA5	Saldo (5) Geldfluss aus der voranschlagswirksamen Gebarung (Saldo 3 + Saldo 4)							-11.468,06	-9.800,00	-1.668,06
43	Jugendwohlfahrt									
439	Sonstige Einrichtungen und Maßnahmen									
439000	Sonstige Einrichtungen u. Maßnahmen Beitrag Tagesmütter									
Operative Gebarung										
SU 21 / 31	Summe Erträge / Einzahlungen operative Gebarung				0,00	0,00	0,00	0,00	0,00	0,00
1/439000-413000	Handelswaren (Babypakete) 2221 3221 23				3.126,03	3.000,00	126,03	3.126,03	3.000,00	126,03
SU 22 / 32	Summe Aufwendungen / Auszahlungen operative Gebarung				3.126,03	3.000,00	126,03	3.126,03	3.000,00	126,03
SA 0 / SA 1	(0) Nettoergebnis (21 - 22) / (1) Geldfluss operative Gebarung (31 – 32)				-3.126,03	-3.000,00	-126,03	-3.126,03	-3.000,00	-126,03
SU 23	Summe Haushaltsrücklagen				0,00	0,00	0,00	0,00	0,00	0,00
SA00	Nettoergebnis nach Zuw./Entn. Haushaltsrücklagen (Saldo 0 +/- SU23)				-3.126,03	-3.000,00	-126,03			
Investive Gebarung										
SU 33	Summe Einzahlungen investive Gebarung							0,00	0,00	0,00
SU 34	Summe Auszahlungen investive Gebarung							0,00	0,00	0,00
SA2	Saldo (2) Geldfluss aus der Investiven Gebarung (33 – 34)							0,00	0,00	0,00
SA3	Saldo (3) Nettofinanzierungssaldo (Saldo 1 + Saldo 2)							-3.126,03	-3.000,00	-126,03
Finanzierungstätigkeit										
SU 35	Summe Einzahlungen aus der Finanzierungstätigkeit							0,00	0,00	0,00
SU 36	Summe Auszahlungen aus der Finanzierungstätigkeit							0,00	0,00	0,00
SA4	Saldo (4) Geldfluss aus der Finanzierungstätigkeit (35 – 36)							0,00	0,00	0,00
SA5	Saldo (5) Geldfluss aus der voranschlagswirksamen Gebarung (Saldo 3 + Saldo 4)							-3.126,03	-3.000,00	-126,03
44	Behebung von Notständen									
441	Maßnahmen									
441900	Corona-Krise 2020									
Operative Gebarung										
2/441900+828000	Rückersätze von Aufwendungen 2116 3116 18				526,62		526,62	526,62		526,62
SU 21 / 31	Summe Erträge / Einzahlungen operative Gebarung				526,62	0,00	526,62	526,62	0,00	526,62
1/441900-400000	Geringwertige Wirtschaftsgüter (GWG) 2221 3221 23				652,80	1.000,00	-347,20	652,80	1.000,00	-347,20

		MVAG	MVAG	VCQU	Ergebnisrechnung			Finanzierungsrechnung		
		EH	FH		RA 2021	VA 2021	RA - VA	RA 2021	VA 2021	RA - VA
1/441900-728000	Entgelte für sonstige Leistungen	2225	3225	24	457,83	1.000,00	-542,17	457,83	1.000,00	-542,17
SU 22 / 32	Summe Aufwendungen / Auszahlungen operative Gebarung				1.110,63	2.000,00	-889,37	1.110,63	2.000,00	-889,37
SA 0 / SA 1	(0) Nettoergebnis (21 - 22) / (1) Geldfluss operative Gebarung (31 – 32)				-584,01	-2.000,00	1.415,99	-584,01	-2.000,00	1.415,99
SU 23	Summe Haushaltsrücklagen				0,00	0,00	0,00	0,00	0,00	0,00
SA00	Nettoergebnis nach Zuw./Entn. Haushaltsrücklagen (Saldo 0 +/- SU23)				-584,01	-2.000,00	1.415,99			
Investive Gebarung										
SU 33	Summe Einzahlungen investive Gebarung							0,00	0,00	0,00
SU 34	Summe Auszahlungen investive Gebarung							0,00	0,00	0,00
SA2	Saldo (2) Geldfluss aus der Investiven Gebarung (33 – 34)							0,00	0,00	0,00
SA3	Saldo (3) Nettofinanzierungssaldo (Saldo 1 + Saldo 2)							-584,01	-2.000,00	1.415,99
Finanzierungstätigkeit										
SU 35	Summe Einzahlungen aus der Finanzierungstätigkeit							0,00	0,00	0,00
SU 36	Summe Auszahlungen aus der Finanzierungstätigkeit							0,00	0,00	0,00
SA4	Saldo (4) Geldfluss aus der Finanzierungstätigkeit (35 – 36)							0,00	0,00	0,00
SA5	Saldo (5) Geldfluss aus der voranschlagswirksamen Gebarung (Saldo 3 + Saldo 4)							-584,01	-2.000,00	1.415,99

MVAG MVAG VC QU					Ergebnisrechnung			Finanzierungsrechnung		
					RA 2021	VA 2021	RA - VA	RA 2021	VA 2021	RA - VA
5 Gesundheit										
51	Gesundheitsdienst									
510	Medizinische Bereichsversorgung									
510000	Medizinische Bereichsversorgung									
Operative Gebarung										
SU 21 / 31	Summe Erträge / Einzahlungen operative Gebarung				0,00	0,00	0,00	0,00	0,00	0,00
1/510000-751000	Transferzahlung gem. Sprengelärztegesetz	2231	3231	26	7.665,10	7.000,00	665,10	7.665,10	7.000,00	665,10
SU 22 / 32	Summe Aufwendungen / Auszahlungen operative Gebarung				7.665,10	7.000,00	665,10	7.665,10	7.000,00	665,10
SA 0 / SA 1	(0) Nettoergebnis (21 - 22) / (1) Geldfluss operative Gebarung (31 – 32)				-7.665,10	-7.000,00	-665,10	-7.665,10	-7.000,00	-665,10
SU 23	Summe Haushaltsrücklagen				0,00	0,00	0,00	0,00	0,00	0,00
SA00	Nettoergebnis nach Zuw./Entn. Haushaltsrücklagen (Saldo 0 +/- SU23)				-7.665,10	-7.000,00	-665,10			
Investive Gebarung										
SU 33	Summe Einzahlungen investive Gebarung							0,00	0,00	0,00
SU 34	Summe Auszahlungen investive Gebarung							0,00	0,00	0,00
SA2	Saldo (2) Geldfluss aus der Investiven Gebarung (33 – 34)							0,00	0,00	0,00
SA3	Saldo (3) Nettofinanzierungssaldo (Saldo 1 + Saldo 2)							-7.665,10	-7.000,00	-665,10
Finanzierungstätigkeit										
SU 35	Summe Einzahlungen aus der Finanzierungstätigkeit							0,00	0,00	0,00
SU 36	Summe Auszahlungen aus der Finanzierungstätigkeit							0,00	0,00	0,00
SA4	Saldo (4) Geldfluss aus der Finanzierungstätigkeit (35 – 36)							0,00	0,00	0,00
SA5	Saldo (5) Geldfluss aus der voranschlagswirksamen Gebarung (Saldo 3 + Saldo 4)							-7.665,10	-7.000,00	-665,10
512	Sonstige medizinische Beratung und Betreuung									
512000	Sonstige Medizinische Beratung - Ge									
Operative Gebarung										
SU 21 / 31	Summe Erträge / Einzahlungen operative Gebarung				0,00	0,00	0,00	0,00	0,00	0,00
1/512000-728000	Entgelte für sonstige Leistungen	2225	3225	24	1.582,75	4.000,00	-2.417,25	1.582,75	4.000,00	-2.417,25
SU 22 / 32	Summe Aufwendungen / Auszahlungen operative Gebarung				1.582,75	4.000,00	-2.417,25	1.582,75	4.000,00	-2.417,25
SA 0 / SA 1	(0) Nettoergebnis (21 - 22) / (1) Geldfluss operative Gebarung (31 – 32)				-1.582,75	-4.000,00	2.417,25	-1.582,75	-4.000,00	2.417,25
SU 23	Summe Haushaltsrücklagen				0,00	0,00	0,00	0,00	0,00	0,00
SA00	Nettoergebnis nach Zuw./Entn. Haushaltsrücklagen (Saldo 0 +/- SU23)				-1.582,75	-4.000,00	2.417,25			
Investive Gebarung										
SU 33	Summe Einzahlungen investive Gebarung							0,00	0,00	0,00
SU 34	Summe Auszahlungen investive Gebarung							0,00	0,00	0,00
SA2	Saldo (2) Geldfluss aus der Investiven Gebarung (33 – 34)							0,00	0,00	0,00

		MVAG	MVAG	VCQU	Ergebnisrechnung			Finanzierungsrechnung		
		EH	FH		RA 2021	VA 2021	RA - VA	RA 2021	VA 2021	RA - VA
SA3	Saldo (3) Nettofinanzierungssaldo (Saldo 1 + Saldo 2)							-1.582,75	-4.000,00	2.417,25
Finanzierungstätigkeit										
SU 35	Summe Einzahlungen aus der Finanzierungstätigkeit							0,00	0,00	0,00
SU 36	Summe Auszahlungen aus der Finanzierungstätigkeit							0,00	0,00	0,00
SA4	Saldo (4) Geldfluss aus der Finanzierungstätigkeit (35 – 36)							0,00	0,00	0,00
SA5	Saldo (5) Geldfluss aus der voranschlagswirksamen Gebarung (Saldo 3 + Saldo 4)							-1.582,75	-4.000,00	2.417,25
52	Umweltschutz									
522	Reinhaltung der Luft									
522000	Reinhaltung der Luft Förderung Alternativenenergie									
Operative Gebarung										
SU 21 / 31	Summe Erträge / Einzahlungen operative Gebarung				0,00	0,00	0,00	0,00	0,00	0,00
1/522000-778000	Kapitaltransferzahlungen an private Haushalte	2234	44		5.860,00	6.000,00	-140,00			
SU 22 / 32	Summe Aufwendungen / Auszahlungen operative Gebarung				5.860,00	6.000,00	-140,00	0,00	0,00	0,00
SA 0 / SA 1	(0) Nettoergebnis (21 - 22) / (1) Geldfluss operative Gebarung (31 – 32)				-5.860,00	-6.000,00	140,00	0,00	0,00	0,00
SU 23	Summe Haushaltsrücklagen				0,00	0,00	0,00	0,00	0,00	0,00
SA00	Nettoergebnis nach Zuw./Entn. Haushaltsrücklagen (Saldo 0 +/- SU23)				-5.860,00	-6.000,00	140,00			
Investive Gebarung										
SU 33	Summe Einzahlungen investive Gebarung							0,00	0,00	0,00
1/522000-778000	Kapitaltransferzahlungen an private Haushalte	3434	44		5.860,00	6.000,00	-140,00			
SU 34	Summe Auszahlungen investive Gebarung							5.860,00	6.000,00	-140,00
SA2	Saldo (2) Geldfluss aus der Investiven Gebarung (33 – 34)							-5.860,00	-6.000,00	140,00
SA3	Saldo (3) Nettofinanzierungssaldo (Saldo 1 + Saldo 2)							-5.860,00	-6.000,00	140,00
Finanzierungstätigkeit										
SU 35	Summe Einzahlungen aus der Finanzierungstätigkeit							0,00	0,00	0,00
SU 36	Summe Auszahlungen aus der Finanzierungstätigkeit							0,00	0,00	0,00
SA4	Saldo (4) Geldfluss aus der Finanzierungstätigkeit (35 – 36)							0,00	0,00	0,00
SA5	Saldo (5) Geldfluss aus der voranschlagswirksamen Gebarung (Saldo 3 + Saldo 4)							-5.860,00	-6.000,00	140,00
527	Müllbeseitigung									
527000	Müllbeseitigung									
Operative Gebarung										
SU 21 / 31	Summe Erträge / Einzahlungen operative Gebarung				0,00	0,00	0,00	0,00	0,00	0,00
1/527000-728000	Entgelte f.sonst.Leistungen	2225	3225	24	1.119,88	1.600,00	-480,12	1.119,88	1.600,00	-480,12
SU 22 / 32	Summe Aufwendungen / Auszahlungen operative Gebarung				1.119,88	1.600,00	-480,12	1.119,88	1.600,00	-480,12

		MVAG	MVAG	VCQU	Ergebnisrechnung			Finanzierungsrechnung		
		EH	FH		RA 2021	VA 2021	RA - VA	RA 2021	VA 2021	RA - VA
SA 0 / SA 1	(0) Nettoergebnis (21 - 22) / (1) Geldfluss operative Gebarung (31 – 32)				-1.119,88	-1.600,00	480,12	-1.119,88	-1.600,00	480,12
SU 23	Summe Haushaltsrücklagen				0,00	0,00	0,00	0,00	0,00	0,00
SA00	Nettoergebnis nach Zuw./Entn. Haushaltsrücklagen (Saldo 0 +/- SU23)				-1.119,88	-1.600,00	480,12			
Investive Gebarung										
SU 33	Summe Einzahlungen investive Gebarung							0,00	0,00	0,00
SU 34	Summe Auszahlungen investive Gebarung							0,00	0,00	0,00
SA2	Saldo (2) Geldfluss aus der Investiven Gebarung (33 – 34)							0,00	0,00	0,00
SA3	Saldo (3) Nettofinanzierungssaldo (Saldo 1 + Saldo 2)							-1.119,88	-1.600,00	480,12
Finanzierungstätigkeit										
SU 35	Summe Einzahlungen aus der Finanzierungstätigkeit							0,00	0,00	0,00
SU 36	Summe Auszahlungen aus der Finanzierungstätigkeit							0,00	0,00	0,00
SA4	Saldo (4) Geldfluss aus der Finanzierungstätigkeit (35 – 36)							0,00	0,00	0,00
SA5	Saldo (5) Geldfluss aus der voranschlagswirksamen Gebarung (Saldo 3 + Saldo 4)							-1.119,88	-1.600,00	480,12
528	Tierkörperbeseitigung									
528000	Tierkörperbeseitigung									
Operative Gebarung										
2/528000+810000	Kostenersatz	2114	3114	13	5.604,63	6.800,00	-1.195,37	5.589,65	6.800,00	-1.210,35
SU 21 / 31	Summe Erträge / Einzahlungen operative Gebarung				5.604,63	6.800,00	-1.195,37	5.589,65	6.800,00	-1.210,35
1/528000-751000	laufende Transferzahlungen an Länder und Länderfonds	2231	3231	26	15.054,34	17.500,00	-2.445,66	15.054,34	17.500,00	-2.445,66
SU 22 / 32	Summe Aufwendungen / Auszahlungen operative Gebarung				15.054,34	17.500,00	-2.445,66	15.054,34	17.500,00	-2.445,66
SA 0 / SA 1	(0) Nettoergebnis (21 - 22) / (1) Geldfluss operative Gebarung (31 – 32)				-9.449,71	-10.700,00	1.250,29	-9.464,69	-10.700,00	1.235,31
SU 23	Summe Haushaltsrücklagen				0,00	0,00	0,00	0,00	0,00	0,00
SA00	Nettoergebnis nach Zuw./Entn. Haushaltsrücklagen (Saldo 0 +/- SU23)				-9.449,71	-10.700,00	1.250,29			
Investive Gebarung										
SU 33	Summe Einzahlungen investive Gebarung							0,00	0,00	0,00
SU 34	Summe Auszahlungen investive Gebarung							0,00	0,00	0,00
SA2	Saldo (2) Geldfluss aus der Investiven Gebarung (33 – 34)							0,00	0,00	0,00
SA3	Saldo (3) Nettofinanzierungssaldo (Saldo 1 + Saldo 2)							-9.464,69	-10.700,00	1.235,31
Finanzierungstätigkeit										
SU 35	Summe Einzahlungen aus der Finanzierungstätigkeit							0,00	0,00	0,00
SU 36	Summe Auszahlungen aus der Finanzierungstätigkeit							0,00	0,00	0,00
SA4	Saldo (4) Geldfluss aus der Finanzierungstätigkeit (35 – 36)							0,00	0,00	0,00
SA5	Saldo (5) Geldfluss aus der voranschlagswirksamen Gebarung (Saldo 3 + Saldo 4)							-9.464,69	-10.700,00	1.235,31

		MVAG	MVAG	VC QU	Ergebnisrechnung			Finanzierungsrechnung		
		EH	FH		RA 2021	VA 2021	RA - VA	RA 2021	VA 2021	RA - VA
53	Rettungs- und Warndienste									
530	Rettungsdienste									
530000	Rettungsdienste Rettungsbeitrag									
Operative Gebarung										
SU 21 / 31	Summe Erträge / Einzahlungen operative Gebarung				0,00	0,00	0,00	0,00	0,00	0,00
1/530000-751140	Transfers an Länder, Landesfonds und Landeskammern	2231	3231	26	29.624,90	29.800,00	-175,10	29.624,90	29.800,00	-175,10
SU 22 / 32	Summe Aufwendungen / Auszahlungen operative Gebarung				29.624,90	29.800,00	-175,10	29.624,90	29.800,00	-175,10
SA 0 / SA 1	(0) Nettoergebnis (21 - 22) / (1) Geldfluss operative Gebarung (31 – 32)				-29.624,90	-29.800,00	175,10	-29.624,90	-29.800,00	175,10
SU 23	Summe Haushaltsrücklagen				0,00	0,00	0,00	0,00	0,00	0,00
SA00	Nettoergebnis nach Zuw./Entn. Haushaltsrücklagen (Saldo 0 +/- SU23)				-29.624,90	-29.800,00	175,10			
Investive Gebarung										
SU 33	Summe Einzahlungen investive Gebarung							0,00	0,00	0,00
SU 34	Summe Auszahlungen investive Gebarung							0,00	0,00	0,00
SA2	Saldo (2) Geldfluss aus der Investiven Gebarung (33 – 34)							0,00	0,00	0,00
SA3	Saldo (3) Nettofinanzierungssaldo (Saldo 1 + Saldo 2)							-29.624,90	-29.800,00	175,10
Finanzierungstätigkeit										
SU 35	Summe Einzahlungen aus der Finanzierungstätigkeit							0,00	0,00	0,00
SU 36	Summe Auszahlungen aus der Finanzierungstätigkeit							0,00	0,00	0,00
SA4	Saldo (4) Geldfluss aus der Finanzierungstätigkeit (35 – 36)							0,00	0,00	0,00
SA5	Saldo (5) Geldfluss aus der voranschlagswirksamen Gebarung (Saldo 3 + Saldo 4)							-29.624,90	-29.800,00	175,10
56	Krankenanstalten anderer Rechtsträger									
560	Betriebsabgangsdeckung									
560000	Betriebsabgangsdeckung Krankenanst.									
Operative Gebarung										
2/560000+828000	Rückersätze Betriebsabgänge Krankenanstalten	2116	3116	18	5.115,08		5.115,08	5.115,08		5.115,08
SU 21 / 31	Summe Erträge / Einzahlungen operative Gebarung				5.115,08	0,00	5.115,08	5.115,08	0,00	5.115,08
1/560000-751120	Transfers an Länder, Landesfonds und Landeskammern Abgangsdeckung Krankenanstalten	2231	3231	26	460.370,88	460.400,00	-29,12	460.370,88	460.400,00	-29,12
SU 22 / 32	Summe Aufwendungen / Auszahlungen operative Gebarung				460.370,88	460.400,00	-29,12	460.370,88	460.400,00	-29,12
SA 0 / SA 1	(0) Nettoergebnis (21 - 22) / (1) Geldfluss operative Gebarung (31 – 32)				-455.255,80	-460.400,00	5.144,20	-455.255,80	-460.400,00	5.144,20
SU 23	Summe Haushaltsrücklagen				0,00	0,00	0,00	0,00	0,00	0,00
SA00	Nettoergebnis nach Zuw./Entn. Haushaltsrücklagen (Saldo 0 +/- SU23)				-455.255,80	-460.400,00	5.144,20			

		MVAG	MVAG	VCQU	Ergebnisrechnung			Finanzierungsrechnung		
		EH	FH		RA 2021	VA 2021	RA - VA	RA 2021	VA 2021	RA - VA
Investive Gebarung										
SU 33	Summe Einzahlungen investive Gebarung							0,00	0,00	0,00
SU 34	Summe Auszahlungen investive Gebarung							0,00	0,00	0,00
SA2	Saldo (2) Geldfluss aus der Investiven Gebarung (33 – 34)							0,00	0,00	0,00
SA3	Saldo (3) Nettofinanzierungssaldo (Saldo 1 + Saldo 2)							-455.255,80	-460.400,00	5.144,20
Finanzierungstätigkeit										
SU 35	Summe Einzahlungen aus der Finanzierungstätigkeit							0,00	0,00	0,00
SU 36	Summe Auszahlungen aus der Finanzierungstätigkeit							0,00	0,00	0,00
SA4	Saldo (4) Geldfluss aus der Finanzierungstätigkeit (35 – 36)							0,00	0,00	0,00
SA5	Saldo (5) Geldfluss aus der voranschlagswirksamen Gebarung (Saldo 3 + Saldo 4)							-455.255,80	-460.400,00	5.144,20

		MVAG	MVAG	VCQU	Ergebnisrechnung			Finanzierungsrechnung		
		EH	FH		RA 2021	VA 2021	RA - VA	RA 2021	VA 2021	RA - VA
6 Straßen- und Wasserbau, Verkehr										
61	Straßenbau									
612	Gemeindestraßen									
612000	Gemeindestrassen									
Operative Gebarung										
2/612000+808000	Veräußerung von Hausnummernschildern	2116	3116	16	720,00	600,00	120,00	720,00	600,00	120,00
2/612000+813000	Erträge aus der Auflösung von Investitionszuschüssen (Kapitaltransfers)	2127			375.420,68	10.500,00	364.920,68			
2/612000+823000	Zinsen	2131	3131	14	260,10	400,00	-139,90	260,10	400,00	-139,90
2/612000+829000	Sonstige Einnahmen	2116	3116	18	907,56		907,56	907,56		907,56
2/612000+868000	Transfertilg.v.priv. Haushalten	2124	3124	16	3.303,61	5.000,00	-1.696,39	3.303,61	5.000,00	-1.696,39
SU 21 / 31	Summe Erträge / Einzahlungen operative Gebarung				380.611,95	16.500,00	364.111,95	5.191,27	6.000,00	-808,73
1/612000-611000	Instandhaltung von Straß	2224	3224	24	56.807,88	8.500,00	48.307,88	56.807,88	8.500,00	48.307,88
1/612000-680000	Planmäßige Abschreibung	2226				569.400,00	-569.400,00			
1/612000-680200	Planmäßige Abschreibung	2226			585.374,44		585.374,44			
1/612000-680500	Planmäßige Abschreibung	2226			456,42		456,42			
1/612000-680700	Planmäßige Abschreibung	2226			1.460,64		1.460,64			
1/612000-710100	Kapitalertragssteuer	2225	3225	24	65,03	200,00	-134,97	65,03	200,00	-134,97
1/612000-720109	Kostenbeiträge (Kostenersätze) für Leistungen BH Arbeiter	2225	3225	24	41.623,75	25.000,00	16.623,75	41.623,75	25.000,00	16.623,75
1/612000-720209	Kostenbeiträge (Kostenersätze) für Leistungen BH Maschinen	2225	3225	24	5.060,00	4.000,00	1.060,00	5.060,00	4.000,00	1.060,00
1/612000-728000	Entgelte f.sonst.Leistungen	2225	3225	24	10.447,62	4.800,00	5.647,62	10.447,62	4.800,00	5.647,62
SU 22 / 32	Summe Aufwendungen / Auszahlungen operative Gebarung				701.295,78	611.900,00	89.395,78	114.004,28	42.500,00	71.504,28
SA 0 / SA 1	(0) Nettoergebnis (21 - 22) / (1) Geldfluss operative Gebarung (31 - 32)				-320.683,83	-595.400,00	274.716,17	-108.813,01	-36.500,00	-72.313,01
2/612000+894000	Entnahmen von zweckgebundenen Haushaltsrücklagen	2301			48.307,88		48.307,88			
1/612000-794000	Zuweisung an zweckgebundene Haushaltsrücklagen	2401			195,07		-195,07			
SU 23	Summe Haushaltsrücklagen				48.112,81	0,00	48.112,81	0,00	0,00	0,00
SA00	Nettoergebnis nach Zuw./Entn. Haushaltsrücklagen (Saldo 0 +/- SU23)				-272.571,02	-595.400,00	322.828,98			
Investive Gebarung										
SU 33	Summe Einzahlungen investive Gebarung							0,00	0,00	0,00
SU 34	Summe Auszahlungen investive Gebarung							0,00	0,00	0,00
SA2	Saldo (2) Geldfluss aus der Investiven Gebarung (33 - 34)							0,00	0,00	0,00
SA3	Saldo (3) Nettofinanzierungssaldo (Saldo 1 + Saldo 2)							-108.813,01	-36.500,00	-72.313,01

		MVAG	MVAG	VCQU	Ergebnisrechnung			Finanzierungsrechnung		
		EH	FH		RA 2021	VA 2021	RA - VA	RA 2021	VA 2021	RA - VA
Finanzierungstätigkeit										
SU 35	Summe Einzahlungen aus der Finanzierungstätigkeit							0,00	0,00	0,00
SU 36	Summe Auszahlungen aus der Finanzierungstätigkeit							0,00	0,00	0,00
SA4	Saldo (4) Geldfluss aus der Finanzierungstätigkeit (35 – 36)							0,00	0,00	0,00
SA5	Saldo (5) Geldfluss aus der voranschlagswirksamen Gebarung (Saldo 3 + Saldo 4)							-108.813,01	-36.500,00	-72.313,01
612010 Sanierung ländliches Wegenetz										
Operative Gebarung										
SU 21 / 31	Summe Erträge / Einzahlungen operative Gebarung				0,00	0,00	0,00	0,00	0,00	0,00
1/612010-611000	Instandhaltung von Straßenbauten	2224	3224	1 24	44.222,30		44.222,30	44.222,30		44.222,30
SU 22 / 32	Summe Aufwendungen / Auszahlungen operative Gebarung				44.222,30	0,00	44.222,30	44.222,30	0,00	44.222,30
SA 0 / SA 1	(0) Nettoergebnis (21 - 22) / (1) Geldfluss operative Gebarung (31 – 32)				-44.222,30	0,00	-44.222,30	-44.222,30	0,00	-44.222,30
2/612010+894000	Entnahmen von zweckgebundenen Haushaltsrücklagen	2301			44.222,30		44.222,30			
SU 23	Summe Haushaltsrücklagen				44.222,30	0,00	44.222,30	0,00	0,00	0,00
SA00	Nettoergebnis nach Zuw./Entn. Haushaltsrücklagen (Saldo 0 +/- SU23)				0,00	0,00	0,00			
Investive Gebarung										
2/612010+300000	Kapitaltransfers von Bund, Bundesfonds und Bundeskammern		3331	1 33				30.000,00	30.000,00	
2/612010+301000	Kapitaltransfers von Ländern, Landesfonds und Landeskammern		3331	1 33				9.409,00		9.409,00
SU 33	Summe Einzahlungen investive Gebarung							39.409,00	30.000,00	9.409,00
SU 34	Summe Auszahlungen investive Gebarung							0,00	0,00	0,00
SA2	Saldo (2) Geldfluss aus der Investiven Gebarung (33 – 34)							39.409,00	30.000,00	9.409,00
SA3	Saldo (3) Nettofinanzierungssaldo (Saldo 1 + Saldo 2)							-4.813,30	30.000,00	-34.813,30
Finanzierungstätigkeit										
SU 35	Summe Einzahlungen aus der Finanzierungstätigkeit							0,00	0,00	0,00
SU 36	Summe Auszahlungen aus der Finanzierungstätigkeit							0,00	0,00	0,00
SA4	Saldo (4) Geldfluss aus der Finanzierungstätigkeit (35 – 36)							0,00	0,00	0,00
SA5	Saldo (5) Geldfluss aus der voranschlagswirksamen Gebarung (Saldo 3 + Saldo 4)							-4.813,30	30.000,00	-34.813,30
612020 Gehwegerrichtung										
Operative Gebarung										
SU 21 / 31	Summe Erträge / Einzahlungen operative Gebarung				0,00	0,00	0,00	0,00	0,00	0,00
1/612020-680500	Planmäßige Abschreibung	2226			2.568,24		2.568,24			
SU 22 / 32	Summe Aufwendungen / Auszahlungen operative Gebarung				2.568,24	0,00	2.568,24	0,00	0,00	0,00
SA 0 / SA 1	(0) Nettoergebnis (21 - 22) / (1) Geldfluss operative Gebarung (31 – 32)				-2.568,24	0,00	-2.568,24	0,00	0,00	0,00
SU 23	Summe Haushaltsrücklagen				0,00	0,00	0,00	0,00	0,00	0,00

		MVAG	MVAG	VCQU	Ergebnisrechnung			Finanzierungsrechnung		
		EH	FH		RA 2021	VA 2021	RA - VA	RA 2021	VA 2021	RA - VA
SA00	Nettoergebnis nach Zuw./Entn. Haushaltsrücklagen (Saldo 0 +/- SU23)				-2.568,24	0,00	-2.568,24			
Investive Gebarung										
2/612020+300000	Kapitaltransfers von Bund, Bundesfonds und Bundeskammern		3331	1 33				30.000,00	30.000,00	
2/612020+301000	Kapitaltransfers von Ländern, Landesfonds und Landeskammern		3331	1 33					18.000,00	-18.000,00
2/612020+301100	Kapitaltransfers von Ländern, Landesfonds und Landeskammern		3331	1 33				12.000,00		12.000,00
SU 33	Summe Einzahlungen investive Gebarung							42.000,00	48.000,00	-6.000,00
1/612020-050000	Sonderanlagen		3412	1 40				84.751,90	60.000,00	24.751,90
SU 34	Summe Auszahlungen investive Gebarung							84.751,90	60.000,00	24.751,90
SA2	Saldo (2) Geldfluss aus der Investiven Gebarung (33 – 34)							-42.751,90	-12.000,00	-30.751,90
SA3	Saldo (3) Nettofinanzierungssaldo (Saldo 1 + Saldo 2)							-42.751,90	-12.000,00	-30.751,90
Finanzierungstätigkeit										
SU 35	Summe Einzahlungen aus der Finanzierungstätigkeit							0,00	0,00	0,00
SU 36	Summe Auszahlungen aus der Finanzierungstätigkeit							0,00	0,00	0,00
SA4	Saldo (4) Geldfluss aus der Finanzierungstätigkeit (35 – 36)							0,00	0,00	0,00
SA5	Saldo (5) Geldfluss aus der voranschlagswirksamen Gebarung (Saldo 3 + Saldo 4)							-42.751,90	-12.000,00	-30.751,90
612030 Radweg Sanierung Brücke										
Operative Gebarung										
SU 21 / 31	Summe Erträge / Einzahlungen operative Gebarung				0,00	0,00	0,00	0,00	0,00	0,00
1/612030-611000	Instandhaltung von Straßenbauten	2224	3224	1 24	37.850,65		37.850,65	37.850,65		37.850,65
SU 22 / 32	Summe Aufwendungen / Auszahlungen operative Gebarung				37.850,65	0,00	37.850,65	37.850,65	0,00	37.850,65
SA 0 / SA 1	(0) Nettoergebnis (21 - 22) / (1) Geldfluss operative Gebarung (31 – 32)				-37.850,65	0,00	-37.850,65	-37.850,65	0,00	-37.850,65
2/612030+894000	Entnahmen von zweckgebundenen Haushaltsrücklagen	2301		1		29.800,00	-29.800,00			
SU 23	Summe Haushaltsrücklagen				0,00	29.800,00	-29.800,00	0,00	0,00	0,00
SA00	Nettoergebnis nach Zuw./Entn. Haushaltsrücklagen (Saldo 0 +/- SU23)				-37.850,65	29.800,00	-67.650,65			
Investive Gebarung										
2/612030+301000	Kapitaltransfers von Ländern, Landesfonds und Landeskammern		3331	1 33					21.000,00	-21.000,00
2/612030+305000	Kapitaltransfers von Unternehmen (ohne Finanzunternehmen)		3333	1 34				10.000,00	10.000,00	
SU 33	Summe Einzahlungen investive Gebarung							10.000,00	31.000,00	-21.000,00
1/612030-050000	Sonderanlagen Belag		3412	1 40				55.977,62	95.800,00	-39.822,38
SU 34	Summe Auszahlungen investive Gebarung							55.977,62	95.800,00	-39.822,38
SA2	Saldo (2) Geldfluss aus der Investiven Gebarung (33 – 34)							-45.977,62	-64.800,00	18.822,38
SA3	Saldo (3) Nettofinanzierungssaldo (Saldo 1 + Saldo 2)							-83.828,27	-64.800,00	-19.028,27

		MVAG	MVAG	VCQU	Ergebnisrechnung			Finanzierungsrechnung		
		EH	FH		RA 2021	VA 2021	RA - VA	RA 2021	VA 2021	RA - VA
Finanzierungstätigkeit										
SU 35	Summe Einzahlungen aus der Finanzierungstätigkeit							0,00	0,00	0,00
SU 36	Summe Auszahlungen aus der Finanzierungstätigkeit							0,00	0,00	0,00
SA4	Saldo (4) Geldfluss aus der Finanzierungstätigkeit (35 – 36)							0,00	0,00	0,00
SA5	Saldo (5) Geldfluss aus der voranschlagswirksamen Gebarung (Saldo 3 + Saldo 4)							-83.828,27	-64.800,00	-19.028,27
612070 Gehwegsanierung Hauptstraße										
Operative Gebarung										
SU 21 / 31	Summe Erträge / Einzahlungen operative Gebarung				0,00	0,00	0,00	0,00	0,00	0,00
1/612070-680500	Planmäßige Abschreibung		2226		237,98		237,98			
SU 22 / 32	Summe Aufwendungen / Auszahlungen operative Gebarung				237,98	0,00	237,98	0,00	0,00	0,00
SA 0 / SA 1	(0) Nettoergebnis (21 - 22) / (1) Geldfluss operative Gebarung (31 – 32)				-237,98	0,00	-237,98	0,00	0,00	0,00
SU 23	Summe Haushaltsrücklagen				0,00	0,00	0,00	0,00	0,00	0,00
SA00	Nettoergebnis nach Zuw./Entn. Haushaltsrücklagen (Saldo 0 +/- SU23)				-237,98	0,00	-237,98			
Investive Gebarung										
2/612070+300000	Kapitaltransfers von Bund, Bundesfonds und Bundeskammern		3331	1 33				30.000,00	30.000,00	
2/612070+301000	Kapitaltransfers von Ländern, Landesfonds und Landeskammern		3331	1 33					18.000,00	-18.000,00
2/612070+301100	Kapitaltransfers von Ländern, Landesfonds und Landeskammern		3331	33				12.000,00		12.000,00
SU 33	Summe Einzahlungen investive Gebarung							42.000,00	48.000,00	-6.000,00
1/612070-050000	Sonderanlagen		3412	1 40				66.262,44	60.000,00	6.262,44
SU 34	Summe Auszahlungen investive Gebarung							66.262,44	60.000,00	6.262,44
SA2	Saldo (2) Geldfluss aus der Investiven Gebarung (33 – 34)							-24.262,44	-12.000,00	-12.262,44
SA3	Saldo (3) Nettofinanzierungssaldo (Saldo 1 + Saldo 2)							-24.262,44	-12.000,00	-12.262,44
Finanzierungstätigkeit										
SU 35	Summe Einzahlungen aus der Finanzierungstätigkeit							0,00	0,00	0,00
SU 36	Summe Auszahlungen aus der Finanzierungstätigkeit							0,00	0,00	0,00
SA4	Saldo (4) Geldfluss aus der Finanzierungstätigkeit (35 – 36)							0,00	0,00	0,00
SA5	Saldo (5) Geldfluss aus der voranschlagswirksamen Gebarung (Saldo 3 + Saldo 4)							-24.262,44	-12.000,00	-12.262,44
612080 Sanierung Schloßweg										
Operative Gebarung										
SU 21 / 31	Summe Erträge / Einzahlungen operative Gebarung				0,00	0,00	0,00	0,00	0,00	0,00
SU 22 / 32	Summe Aufwendungen / Auszahlungen operative Gebarung				0,00	0,00	0,00	0,00	0,00	0,00
SA 0 / SA 1	(0) Nettoergebnis (21 - 22) / (1) Geldfluss operative Gebarung (31 – 32)				0,00	0,00	0,00	0,00	0,00	0,00

		MVAG	MVAG	VCQU	Ergebnisrechnung			Finanzierungsrechnung		
		EH	FH		RA 2021	VA 2021	RA - VA	RA 2021	VA 2021	RA - VA
2/612080+894000	Entnahmen von zweckgebundenen Haushaltsrücklagen	2301	1			105.500,00	-105.500,00			
SU 23	Summe Haushaltsrücklagen				0,00	105.500,00	-105.500,00	0,00	0,00	0,00
SA00	Nettoergebnis nach Zuw./Entn. Haushaltsrücklagen (Saldo 0 +/- SU23)				0,00	105.500,00	-105.500,00			
Investive Gebarung										
2/612080+300000	Kapitaltransfers von Bund, Bundesfonds und Bundeskammern		3331	1 33					43.000,00	-43.000,00
2/612080+301000	Kapitaltransfers von Ländern, Landesfonds und Landeskammern		3331	1 33					148.000,00	-148.000,00
2/612080+301100	Kapitaltransfers von Ländern, Landesfonds und Landeskammern		3331	1 33					73.500,00	-73.500,00
SU 33	Summe Einzahlungen investive Gebarung							0,00	264.500,00	-264.500,00
1/612080-050000	Sonderanlagen		3412	1 40					370.000,00	-370.000,00
SU 34	Summe Auszahlungen investive Gebarung							0,00	370.000,00	-370.000,00
SA2	Saldo (2) Geldfluss aus der Investiven Gebarung (33 – 34)							0,00	-105.500,00	105.500,00
SA3	Saldo (3) Nettofinanzierungssaldo (Saldo 1 + Saldo 2)							0,00	-105.500,00	105.500,00
Finanzierungstätigkeit										
SU 35	Summe Einzahlungen aus der Finanzierungstätigkeit							0,00	0,00	0,00
SU 36	Summe Auszahlungen aus der Finanzierungstätigkeit							0,00	0,00	0,00
SA4	Saldo (4) Geldfluss aus der Finanzierungstätigkeit (35 – 36)							0,00	0,00	0,00
SA5	Saldo (5) Geldfluss aus der voranschlagswirksamen Gebarung (Saldo 3 + Saldo 4)							0,00	-105.500,00	105.500,00
612090	Sanierung Skarbinweg									
Operative Gebarung										
SU 21 / 31	Summe Erträge / Einzahlungen operative Gebarung				0,00	0,00	0,00	0,00	0,00	0,00
SU 22 / 32	Summe Aufwendungen / Auszahlungen operative Gebarung				0,00	0,00	0,00	0,00	0,00	0,00
SA 0 / SA 1	(0) Nettoergebnis (21 - 22) / (1) Geldfluss operative Gebarung (31 – 32)				0,00	0,00	0,00	0,00	0,00	0,00
SU 23	Summe Haushaltsrücklagen				0,00	0,00	0,00	0,00	0,00	0,00
SA00	Nettoergebnis nach Zuw./Entn. Haushaltsrücklagen (Saldo 0 +/- SU23)				0,00	0,00	0,00			
Investive Gebarung										
2/612090+300000	Kapitaltransfers von Bund, Bundesfonds und Bundeskammern		3331	1 33					40.000,00	-40.000,00
2/612090+301000	Kapitaltransfers von Ländern, Landesfonds und Landeskammern		3331	1 33				13.791,00	48.000,00	-34.209,00
2/612090+301100	Kapitaltransfers von Ländern, Landesfonds und Landeskammern		3331	1 33					32.000,00	-32.000,00
SU 33	Summe Einzahlungen investive Gebarung							13.791,00	120.000,00	-106.209,00
1/612090-050000	Sonderanlagen		3412	1 40				30.078,35	120.000,00	-89.921,65
SU 34	Summe Auszahlungen investive Gebarung							30.078,35	120.000,00	-89.921,65
SA2	Saldo (2) Geldfluss aus der Investiven Gebarung (33 – 34)							-16.287,35	0,00	-16.287,35

		MVAG	MVAG	VC QU	Ergebnisrechnung			Finanzierungsrechnung		
		EH	FH		RA 2021	VA 2021	RA - VA	RA 2021	VA 2021	RA - VA
SA3	Saldo (3) Nettofinanzierungssaldo (Saldo 1 + Saldo 2)							-16.287,35	0,00	-16.287,35
Finanzierungstätigkeit										
SU 35	Summe Einzahlungen aus der Finanzierungstätigkeit							0,00	0,00	0,00
SU 36	Summe Auszahlungen aus der Finanzierungstätigkeit							0,00	0,00	0,00
SA4	Saldo (4) Geldfluss aus der Finanzierungstätigkeit (35 – 36)							0,00	0,00	0,00
SA5	Saldo (5) Geldfluss aus der voranschlagswirksamen Gebarung (Saldo 3 + Saldo 4)							-16.287,35	0,00	-16.287,35
616 Sonstige Straßen und Wege										
616000 Sonstige Straßen und Wege										
Operative Gebarung										
SU 21 / 31	Summe Erträge / Einzahlungen operative Gebarung				0,00	0,00	0,00	0,00	0,00	0,00
1/616000-729000	Sonstige Ausgaben, Fahrweg anschlüsse	2225	3225	24	3.780,81	2.100,00	1.680,81	3.780,81	2.100,00	1.680,81
SU 22 / 32	Summe Aufwendungen / Auszahlungen operative Gebarung				3.780,81	2.100,00	1.680,81	3.780,81	2.100,00	1.680,81
SA 0 / SA 1	(0) Nettoergebnis (21 - 22) / (1) Geldfluss operative Gebarung (31 – 32)				-3.780,81	-2.100,00	-1.680,81	-3.780,81	-2.100,00	-1.680,81
SU 23	Summe Haushaltsrücklagen				0,00	0,00	0,00	0,00	0,00	0,00
SA00	Nettoergebnis nach Zuw./Entn. Haushaltsrücklagen (Saldo 0 +/- SU23)				-3.780,81	-2.100,00	-1.680,81			
Investive Gebarung										
SU 33	Summe Einzahlungen investive Gebarung							0,00	0,00	0,00
SU 34	Summe Auszahlungen investive Gebarung							0,00	0,00	0,00
SA2	Saldo (2) Geldfluss aus der Investiven Gebarung (33 – 34)							0,00	0,00	0,00
SA3	Saldo (3) Nettofinanzierungssaldo (Saldo 1 + Saldo 2)							-3.780,81	-2.100,00	-1.680,81
Finanzierungstätigkeit										
SU 35	Summe Einzahlungen aus der Finanzierungstätigkeit							0,00	0,00	0,00
SU 36	Summe Auszahlungen aus der Finanzierungstätigkeit							0,00	0,00	0,00
SA4	Saldo (4) Geldfluss aus der Finanzierungstätigkeit (35 – 36)							0,00	0,00	0,00
SA5	Saldo (5) Geldfluss aus der voranschlagswirksamen Gebarung (Saldo 3 + Saldo 4)							-3.780,81	-2.100,00	-1.680,81
63 Schutzwasserbau										
630 Bundesflüsse										
630000 Bundesflüsse Beitragsleist. gem. Wasserbautenf.g										
Operative Gebarung										
SU 21 / 31	Summe Erträge / Einzahlungen operative Gebarung				0,00	0,00	0,00	0,00	0,00	0,00
1/630000-750000	Beiträge gem. Wasserbautenförderungsgesetz	2231	3231	26	1.140,00	4.500,00	-3.360,00	1.140,00	4.500,00	-3.360,00
SU 22 / 32	Summe Aufwendungen / Auszahlungen operative Gebarung				1.140,00	4.500,00	-3.360,00	1.140,00	4.500,00	-3.360,00
SA 0 / SA 1	(0) Nettoergebnis (21 - 22) / (1) Geldfluss operative Gebarung (31 – 32)				-1.140,00	-4.500,00	3.360,00	-1.140,00	-4.500,00	3.360,00
SU 23	Summe Haushaltsrücklagen				0,00	0,00	0,00	0,00	0,00	0,00

		MVAG	MVAG	VCQU	Ergebnisrechnung			Finanzierungsrechnung		
		EH	FH		RA 2021	VA 2021	RA - VA	RA 2021	VA 2021	RA - VA
SA00	Nettoergebnis nach Zuw./Entn. Haushaltsrücklagen (Saldo 0 +/- SU23)				-1.140,00	-4.500,00	3.360,00			
Investive Gebarung										
SU 33	Summe Einzahlungen investive Gebarung							0,00	0,00	0,00
SU 34	Summe Auszahlungen investive Gebarung							0,00	0,00	0,00
SA2	Saldo (2) Geldfluss aus der Investiven Gebarung (33 – 34)							0,00	0,00	0,00
SA3	Saldo (3) Nettofinanzierungssaldo (Saldo 1 + Saldo 2)							-1.140,00	-4.500,00	3.360,00
Finanzierungstätigkeit										
SU 35	Summe Einzahlungen aus der Finanzierungstätigkeit							0,00	0,00	0,00
SU 36	Summe Auszahlungen aus der Finanzierungstätigkeit							0,00	0,00	0,00
SA4	Saldo (4) Geldfluss aus der Finanzierungstätigkeit (35 – 36)							0,00	0,00	0,00
SA5	Saldo (5) Geldfluss aus der voranschlagswirksamen Gebarung (Saldo 3 + Saldo 4)							-1.140,00	-4.500,00	3.360,00
639	Sonstige Einrichtungen und Maßnahmen									
639000	Sonstige Einrichtungen und Maßnahmen									
Operative Gebarung										
SU 21 / 31	Summe Erträge / Einzahlungen operative Gebarung				0,00	0,00	0,00	0,00	0,00	0,00
1/639000-728000	Entgelte für sonstige Leistungen	2225	3225	24	4.000,96		4.000,96	4.000,96		4.000,96
SU 22 / 32	Summe Aufwendungen / Auszahlungen operative Gebarung				4.000,96	0,00	4.000,96	4.000,96	0,00	4.000,96
SA 0 / SA 1	(0) Nettoergebnis (21 - 22) / (1) Geldfluss operative Gebarung (31 – 32)				-4.000,96	0,00	-4.000,96	-4.000,96	0,00	-4.000,96
SU 23	Summe Haushaltsrücklagen				0,00	0,00	0,00	0,00	0,00	0,00
SA00	Nettoergebnis nach Zuw./Entn. Haushaltsrücklagen (Saldo 0 +/- SU23)				-4.000,96	0,00	-4.000,96			
Investive Gebarung										
SU 33	Summe Einzahlungen investive Gebarung							0,00	0,00	0,00
1/639000-004000	Wasser- und Kanalisationsbauten Fluss- und Bachbetten		3412	40					1.800,00	-1.800,00
SU 34	Summe Auszahlungen investive Gebarung							0,00	1.800,00	-1.800,00
SA2	Saldo (2) Geldfluss aus der Investiven Gebarung (33 – 34)							0,00	-1.800,00	1.800,00
SA3	Saldo (3) Nettofinanzierungssaldo (Saldo 1 + Saldo 2)							-4.000,96	-1.800,00	-2.200,96
Finanzierungstätigkeit										
SU 35	Summe Einzahlungen aus der Finanzierungstätigkeit							0,00	0,00	0,00
SU 36	Summe Auszahlungen aus der Finanzierungstätigkeit							0,00	0,00	0,00
SA4	Saldo (4) Geldfluss aus der Finanzierungstätigkeit (35 – 36)							0,00	0,00	0,00
SA5	Saldo (5) Geldfluss aus der voranschlagswirksamen Gebarung (Saldo 3 + Saldo 4)							-4.000,96	-1.800,00	-2.200,96

		MVAG	MVAG	VC QU	Ergebnisrechnung			Finanzierungsrechnung		
		EH	FH		RA 2021	VA 2021	RA - VA	RA 2021	VA 2021	RA - VA
64	Straßenverkehr									
640	Einrichtungen und Maßnahmen nach der Straßenverkehrsordnung									
640000	Einrichtungen und Maßnahmen nach der Stvo.									
Operative Gebarung										
SU 21 / 31	Summe Erträge / Einzahlungen operative Gebarung				0,00	0,00	0,00	0,00	0,00	0,00
1/640000-680500	Planmäßige Abschreibung		2226		158,99		158,99			
SU 22 / 32	Summe Aufwendungen / Auszahlungen operative Gebarung				158,99	0,00	158,99	0,00	0,00	0,00
SA 0 / SA 1	(0) Nettoergebnis (21 - 22) / (1) Geldfluss operative Gebarung (31 - 32)				-158,99	0,00	-158,99	0,00	0,00	0,00
SU 23	Summe Haushaltsrücklagen				0,00	0,00	0,00	0,00	0,00	0,00
SA00	Nettoergebnis nach Zuw./Entn. Haushaltsrücklagen (Saldo 0 +/- SU23)				-158,99	0,00	-158,99			
Investive Gebarung										
SU 33	Summe Einzahlungen investive Gebarung							0,00	0,00	0,00
1/640000-050000	Sonderanlagen		3412	40					4.000,00	-4.000,00
SU 34	Summe Auszahlungen investive Gebarung							0,00	4.000,00	-4.000,00
SA2	Saldo (2) Geldfluss aus der Investiven Gebarung (33 - 34)							0,00	-4.000,00	4.000,00
SA3	Saldo (3) Nettofinanzierungssaldo (Saldo 1 + Saldo 2)							0,00	-4.000,00	4.000,00
Finanzierungstätigkeit										
SU 35	Summe Einzahlungen aus der Finanzierungstätigkeit							0,00	0,00	0,00
SU 36	Summe Auszahlungen aus der Finanzierungstätigkeit							0,00	0,00	0,00
SA4	Saldo (4) Geldfluss aus der Finanzierungstätigkeit (35 - 36)							0,00	0,00	0,00
SA5	Saldo (5) Geldfluss aus der voranschlagswirksamen Gebarung (Saldo 3 + Saldo 4)							0,00	-4.000,00	4.000,00
69	Verkehr, Sonstiges									
690	Verkehr, Sonstiges									
690000	Verkehrsverbund Beitrag Verkehrsverbund									
Operative Gebarung										
SU 21 / 31	Summe Erträge / Einzahlungen operative Gebarung				0,00	0,00	0,00	0,00	0,00	0,00
1/690000-754500	Transfers an sonstige Träger des öffentlichen Rechts		2231	3231 26	24.118,95	23.400,00	718,95	24.118,95	23.400,00	718,95
SU 22 / 32	Summe Aufwendungen / Auszahlungen operative Gebarung				24.118,95	23.400,00	718,95	24.118,95	23.400,00	718,95
SA 0 / SA 1	(0) Nettoergebnis (21 - 22) / (1) Geldfluss operative Gebarung (31 - 32)				-24.118,95	-23.400,00	-718,95	-24.118,95	-23.400,00	-718,95
SU 23	Summe Haushaltsrücklagen				0,00	0,00	0,00	0,00	0,00	0,00
SA00	Nettoergebnis nach Zuw./Entn. Haushaltsrücklagen (Saldo 0 +/- SU23)				-24.118,95	-23.400,00	-718,95			
Investive Gebarung										
SU 33	Summe Einzahlungen investive Gebarung							0,00	0,00	0,00
SU 34	Summe Auszahlungen investive Gebarung							0,00	0,00	0,00

		MVAG	MVAG	VCQU	Ergebnisrechnung			Finanzierungsrechnung		
		EH	FH		RA 2021	VA 2021	RA - VA	RA 2021	VA 2021	RA - VA
SA2	Saldo (2) Geldfluss aus der Investiven Gebarung (33 – 34)							0,00	0,00	0,00
SA3	Saldo (3) Nettofinanzierungssaldo (Saldo 1 + Saldo 2)							-24.118,95	-23.400,00	-718,95
Finanzierungstätigkeit										
SU 35	Summe Einzahlungen aus der Finanzierungstätigkeit							0,00	0,00	0,00
SU 36	Summe Auszahlungen aus der Finanzierungstätigkeit							0,00	0,00	0,00
SA4	Saldo (4) Geldfluss aus der Finanzierungstätigkeit (35 – 36)							0,00	0,00	0,00
SA5	Saldo (5) Geldfluss aus der voranschlagswirksamen Gebarung (Saldo 3 + Saldo 4)							-24.118,95	-23.400,00	-718,95

		MVAG	MVAG	VC QU	Ergebnisrechnung			Finanzierungsrechnung		
		EH	FH		RA 2021	VA 2021	RA - VA	RA 2021	VA 2021	RA - VA
7 Wirtschaftsförderung										
74	Sonstige Förderung der Land- und Forstwirtschaft									
742	Produktionsförderung									
742000	Produktionsförderung									
Operative Gebarung										
2/742000+852001	Benützungsgebühr Klauenpflegestand	2113	3113	12		100,00	-100,00		100,00	-100,00
2/742000+852002	Benützungsgebühr Entrindungsgerät	2113	3113	12		200,00	-200,00		200,00	-200,00
2/742000+852003	Benützungsgebühr Holzspalter	2113	3113	12	150,00	200,00	-50,00	150,00	200,00	-50,00
2/742000+852004	Benützungsgebühr Viehheber	2113	3113	12	30,00	100,00	-70,00	30,00	100,00	-70,00
SU 21 / 31	Summe Erträge / Einzahlungen operative Gebarung				180,00	600,00	-420,00	180,00	600,00	-420,00
1/742000-680000	Planmäßige Abschreibung	2226				900,00	-900,00			
1/742000-680600	Planmäßige Abschreibung	2226			863,50		863,50			
1/742000-754000	Künstl.Besamung - Gemeindeanteil	2231	3231	26		500,00	-500,00		500,00	-500,00
1/742000-755000	laufende Transferzahlungen an Unternehmungen	2233	3233	27	1.644,90	2.000,00	-355,10	1.644,90	2.000,00	-355,10
1/742000-768000	Zuwendungen an phys.Pers	2234	3234	27	17.644,08	25.000,00	-7.355,92	17.644,08	25.000,00	-7.355,92
1/742000-778000	Kapitaltransferzahlungen an private Haushalte	2234		44	56,50		56,50			
SU 22 / 32	Summe Aufwendungen / Auszahlungen operative Gebarung				20.208,98	28.400,00	-8.191,02	19.288,98	27.500,00	-8.211,02
SA 0 / SA 1	(0) Nettoergebnis (21 - 22) / (1) Geldfluss operative Gebarung (31 – 32)				-20.028,98	-27.800,00	7.771,02	-19.108,98	-26.900,00	7.791,02
SU 23	Summe Haushaltsrücklagen				0,00	0,00	0,00	0,00	0,00	0,00
SA00	Nettoergebnis nach Zuw./Entn. Haushaltsrücklagen (Saldo 0 +/- SU23)				-20.028,98	-27.800,00	7.771,02			
Investive Gebarung										
SU 33	Summe Einzahlungen investive Gebarung							0,00	0,00	0,00
1/742000-778000	Kapitaltransferzahlungen an private Haushalte		3434	44				56,50		56,50
SU 34	Summe Auszahlungen investive Gebarung							56,50	0,00	56,50
SA2	Saldo (2) Geldfluss aus der Investiven Gebarung (33 – 34)							-56,50	0,00	-56,50
SA3	Saldo (3) Nettofinanzierungssaldo (Saldo 1 + Saldo 2)							-19.165,48	-26.900,00	7.734,52
Finanzierungstätigkeit										
SU 35	Summe Einzahlungen aus der Finanzierungstätigkeit							0,00	0,00	0,00
SU 36	Summe Auszahlungen aus der Finanzierungstätigkeit							0,00	0,00	0,00
SA4	Saldo (4) Geldfluss aus der Finanzierungstätigkeit (35 – 36)							0,00	0,00	0,00
SA5	Saldo (5) Geldfluss aus der voranschlagswirksamen Gebarung (Saldo 3 + Saldo 4)							-19.165,48	-26.900,00	7.734,52

		MVAG	MVAG	VCQU	Ergebnisrechnung			Finanzierungsrechnung		
		EH	FH		RA 2021	VA 2021	RA - VA	RA 2021	VA 2021	RA - VA
77	Förderung des Fremdenverkehrs									
770	Einrichtungen zur Förderung des Fremdenverkehrs									
770000	Einr. zur Förderung d. Fremdenverke									
Operative Gebarung										
2/770000+823000	sonstige Zinserträge	2131	3131	14	33,16	100,00	-66,84	33,16	100,00	-66,84
SU 21 / 31	Summe Erträge / Einzahlungen operative Gebarung				33,16	100,00	-66,84	33,16	100,00	-66,84
1/770000-710100	Kapitalertragssteuer	2225	3225	24	8,29	100,00	-91,71	8,29	100,00	-91,71
1/770000-720109	Kostenbeiträge (Kostenersätze) für Leistungen BH Arbeiter	2225	3225	24	4.033,75	2.000,00	2.033,75	4.033,75	2.000,00	2.033,75
1/770000-720209	Kostenbeiträge (Kostenersätze) für Leistungen BH Maschinen	2225	3225	24	495,00	500,00	-5,00	495,00	500,00	-5,00
1/770000-728000	Entgelte f.sonst.Leistungen	2225	3225	24	1.029,87	2.800,00	-1.770,13	1.029,87	2.800,00	-1.770,13
SU 22 / 32	Summe Aufwendungen / Auszahlungen operative Gebarung				5.566,91	5.400,00	166,91	5.566,91	5.400,00	166,91
SA 0 / SA 1	(0) Nettoergebnis (21 - 22) / (1) Geldfluss operative Gebarung (31 - 32)				-5.533,75	-5.300,00	-233,75	-5.533,75	-5.300,00	-233,75
1/770000-794000	Zuweisung an zweckgebundene Haushaltsrücklagen	2401			24,87		-24,87			
SU 23	Summe Haushaltsrücklagen				-24,87	0,00	-24,87	0,00	0,00	0,00
SA00	Nettoergebnis nach Zuw./Entn. Haushaltsrücklagen (Saldo 0 +/- SU23)				-5.558,62	-5.300,00	-258,62			
Investive Gebarung										
SU 33	Summe Einzahlungen investive Gebarung							0,00	0,00	0,00
SU 34	Summe Auszahlungen investive Gebarung							0,00	0,00	0,00
SA2	Saldo (2) Geldfluss aus der Investiven Gebarung (33 - 34)							0,00	0,00	0,00
SA3	Saldo (3) Nettofinanzierungssaldo (Saldo 1 + Saldo 2)							-5.533,75	-5.300,00	-233,75
Finanzierungstätigkeit										
SU 35	Summe Einzahlungen aus der Finanzierungstätigkeit							0,00	0,00	0,00
SU 36	Summe Auszahlungen aus der Finanzierungstätigkeit							0,00	0,00	0,00
SA4	Saldo (4) Geldfluss aus der Finanzierungstätigkeit (35 - 36)							0,00	0,00	0,00
SA5	Saldo (5) Geldfluss aus der voranschlagswirksamen Gebarung (Saldo 3 + Saldo 4)							-5.533,75	-5.300,00	-233,75
78	Förderung von Handel, Gewerbe und Industrie									
782	Wirtschaftspolitische Maßnahmen									
782000	Wirtschaftspolitische Maßnahmen									
Operative Gebarung										
2/782000+823000	Zinsen	2131	3131	14	59,13	200,00	-140,87	59,13	200,00	-140,87
SU 21 / 31	Summe Erträge / Einzahlungen operative Gebarung				59,13	200,00	-140,87	59,13	200,00	-140,87
1/782000-710100	Zinsertragssteuer	2225	3225	24	14,78	100,00	-85,22	14,78	100,00	-85,22

		MVAG	MVAG	VC QU	Ergebnisrechnung			Finanzierungsrechnung		
		EH	FH		RA 2021	VA 2021	RA - VA	RA 2021	VA 2021	RA - VA
1/782000-755000	Transfers an Unternehmen (ohne Finanzunternehmen) und andere	2233	3233	27		10.000,00	-10.000,00		10.000,00	-10.000,00
1/782000-757000	laufende Transferzahlungen an private Organisationen	2234	3234	27	6.506,00	10.000,00	-3.494,00	6.506,00	10.000,00	-3.494,00
1/782000-775000	Kapitaltransferzahlungen an Unternehmungen	2233		44	16.722,32		16.722,32			
SU 22 / 32	Summe Aufwendungen / Auszahlungen operative Gebarung				23.243,10	20.100,00	3.143,10	6.520,78	20.100,00	-13.579,22
SA 0 / SA 1	(0) Nettoergebnis (21 - 22) / (1) Geldfluss operative Gebarung (31 - 32)				-23.183,97	-19.900,00	-3.283,97	-6.461,65	-19.900,00	13.438,35
1/782000-794000	Zuweisung an zweckgebundene Haushaltsrücklagen	2401			44,35		-44,35			
SU 23	Summe Haushaltsrücklagen				-44,35	0,00	-44,35	0,00	0,00	0,00
SA00	Nettoergebnis nach Zuw./Entn. Haushaltsrücklagen (Saldo 0 +/- SU23)				-23.228,32	-19.900,00	-3.328,32			
Investive Gebarung										
SU 33	Summe Einzahlungen investive Gebarung							0,00	0,00	0,00
1/782000-775000	Kapitaltransferzahlungen an Unternehmungen		3433	44				16.722,32		16.722,32
SU 34	Summe Auszahlungen investive Gebarung							16.722,32	0,00	16.722,32
SA2	Saldo (2) Geldfluss aus der Investiven Gebarung (33 - 34)							-16.722,32	0,00	-16.722,32
SA3	Saldo (3) Nettofinanzierungssaldo (Saldo 1 + Saldo 2)							-23.183,97	-19.900,00	-3.283,97
Finanzierungstätigkeit										
SU 35	Summe Einzahlungen aus der Finanzierungstätigkeit							0,00	0,00	0,00
SU 36	Summe Auszahlungen aus der Finanzierungstätigkeit							0,00	0,00	0,00
SA4	Saldo (4) Geldfluss aus der Finanzierungstätigkeit (35 - 36)							0,00	0,00	0,00
SA5	Saldo (5) Geldfluss aus der voranschlagswirksamen Gebarung (Saldo 3 + Saldo 4)							-23.183,97	-19.900,00	-3.283,97

					Ergebnisrechnung			Finanzierungsrechnung		
					RA 2021	VA 2021	RA - VA	RA 2021	VA 2021	RA - VA
8 Dienstleistungen										
81	Öffentliche Einrichtungen (soweit nicht dem Abschnitt 85 zuzuordnen)									
814	Straßenreinigung									
814000	Straßenreinigung									
Operative Gebarung										
SU 21 / 31	Summe Erträge / Einzahlungen operative Gebarung				0,00	0,00	0,00	0,00	0,00	0,00
1/814000-720109	Kostenbeiträge (Kostenersätze) für Leistungen BH Arbeiter	2225	3225	24	28.980,00	27.100,00	1.880,00	28.980,00	27.100,00	1.880,00
1/814000-720209	Kostenbeiträge (Kostenersätze) für Leistungen BH Maschinen	2225	3225	24	16.720,00	11.700,00	5.020,00	16.720,00	11.700,00	5.020,00
1/814000-728000	Entgelte f. sonst.Leistungen	2225	3225	24	42.072,91	32.800,00	9.272,91	42.072,91	32.800,00	9.272,91
SU 22 / 32	Summe Aufwendungen / Auszahlungen operative Gebarung				87.772,91	71.600,00	16.172,91	87.772,91	71.600,00	16.172,91
SA 0 / SA 1	(0) Nettoergebnis (21 - 22) / (1) Geldfluss operative Gebarung (31 – 32)				-87.772,91	-71.600,00	-16.172,91	-87.772,91	-71.600,00	-16.172,91
SU 23	Summe Haushaltsrücklagen				0,00	0,00	0,00	0,00	0,00	0,00
SA00	Nettoergebnis nach Zuw./Entn. Haushaltsrücklagen (Saldo 0 +/- SU23)				-87.772,91	-71.600,00	-16.172,91			
Investive Gebarung										
SU 33	Summe Einzahlungen investive Gebarung							0,00	0,00	0,00
SU 34	Summe Auszahlungen investive Gebarung							0,00	0,00	0,00
SA2	Saldo (2) Geldfluss aus der Investiven Gebarung (33 – 34)							0,00	0,00	0,00
SA3	Saldo (3) Nettofinanzierungssaldo (Saldo 1 + Saldo 2)							-87.772,91	-71.600,00	-16.172,91
Finanzierungstätigkeit										
SU 35	Summe Einzahlungen aus der Finanzierungstätigkeit							0,00	0,00	0,00
SU 36	Summe Auszahlungen aus der Finanzierungstätigkeit							0,00	0,00	0,00
SA4	Saldo (4) Geldfluss aus der Finanzierungstätigkeit (35 – 36)							0,00	0,00	0,00
SA5	Saldo (5) Geldfluss aus der voranschlagswirksamen Gebarung (Saldo 3 + Saldo 4)							-87.772,91	-71.600,00	-16.172,91
815	Park- und Gartenanlagen, Kinderspielplätze									
815000	Park- und Gartenanlagen, Kinderspielpl.									
Operative Gebarung										
SU 21 / 31	Summe Erträge / Einzahlungen operative Gebarung				0,00	0,00	0,00	0,00	0,00	0,00
1/815000-400000	Geringwertige Wirtschaftsgüter (GWG)	2221	3221	23	1.018,54	500,00	518,54	1.018,54	500,00	518,54
1/815000-680000	Planmäßige Abschreibung	2226				500,00	-500,00			
1/815000-680500	Planmäßige Abschreibung	2226			538,58		538,58			
SU 22 / 32	Summe Aufwendungen / Auszahlungen operative Gebarung				1.557,12	1.000,00	557,12	1.018,54	500,00	518,54
SA 0 / SA 1	(0) Nettoergebnis (21 - 22) / (1) Geldfluss operative Gebarung (31 – 32)				-1.557,12	-1.000,00	-557,12	-1.018,54	-500,00	-518,54
SU 23	Summe Haushaltsrücklagen				0,00	0,00	0,00	0,00	0,00	0,00
SA00	Nettoergebnis nach Zuw./Entn. Haushaltsrücklagen (Saldo 0 +/- SU23)				-1.557,12	-1.000,00	-557,12			

		MVAG	MVAG	VC QU	Ergebnisrechnung			Finanzierungsrechnung		
		EH	FH		RA 2021	VA 2021	RA - VA	RA 2021	VA 2021	RA - VA
Investive Gebarung										
SU 33	Summe Einzahlungen investive Gebarung							0,00	0,00	0,00
SU 34	Summe Auszahlungen investive Gebarung							0,00	0,00	0,00
SA2	Saldo (2) Geldfluss aus der Investiven Gebarung (33 – 34)							0,00	0,00	0,00
SA3	Saldo (3) Nettofinanzierungssaldo (Saldo 1 + Saldo 2)							-1.018,54	-500,00	-518,54
Finanzierungstätigkeit										
SU 35	Summe Einzahlungen aus der Finanzierungstätigkeit							0,00	0,00	0,00
SU 36	Summe Auszahlungen aus der Finanzierungstätigkeit							0,00	0,00	0,00
SA4	Saldo (4) Geldfluss aus der Finanzierungstätigkeit (35 – 36)							0,00	0,00	0,00
SA5	Saldo (5) Geldfluss aus der voranschlagswirksamen Gebarung (Saldo 3 + Saldo 4)							-1.018,54	-500,00	-518,54
816	Öffentliche Beleuchtung und öffentliche Uhren									
816000	Öffentliche Beleuchtung									
Operative Gebarung										
2/816000+813000	Erträge aus der Auflösung von Investitionszuschüssen (Kapitaltransfers)	2127			59.793,25	63.000,00	-3.206,75			
2/816000+829000	Sonstige Einnahmen	2116	3116	18	3.028,09	1.800,00	1.228,09	3.028,09	1.800,00	1.228,09
SU 21 / 31	Summe Erträge / Einzahlungen operative Gebarung				62.821,34	64.800,00	-1.978,66	3.028,09	1.800,00	1.228,09
1/816000-600000	Strom	2222	3222	24	14.323,07	20.900,00	-6.576,93	14.323,07	20.900,00	-6.576,93
1/816000-619000	Instandhaltung von Sonderanlagen	2224	3224	24	3.743,92	11.000,00	-7.256,08	3.743,92	11.000,00	-7.256,08
1/816000-680000	Planmäßige Abschreibung	2226				64.000,00	-64.000,00			
1/816000-680200	Planmäßige Abschreibung	2226			67.250,22		67.250,22			
1/816000-720109	Kostenbeiträge (Kostenersätze) für Leistungen BH Arbeiter	2225	3225	24	3.325,00	4.500,00	-1.175,00	3.325,00	4.500,00	-1.175,00
1/816000-720209	Kostenbeiträge (Kostenersätze) für Leistungen Maschinen	2225	3225	24		1.200,00	-1.200,00		1.200,00	-1.200,00
SU 22 / 32	Summe Aufwendungen / Auszahlungen operative Gebarung				88.642,21	101.600,00	-12.957,79	21.391,99	37.600,00	-16.208,01
SA 0 / SA 1	(0) Nettoergebnis (21 - 22) / (1) Geldfluss operative Gebarung (31 – 32)				-25.820,87	-36.800,00	10.979,13	-18.363,90	-35.800,00	17.436,10
SU 23	Summe Haushaltsrücklagen				0,00	0,00	0,00	0,00	0,00	0,00
SA00	Nettoergebnis nach Zuw./Entn. Haushaltsrücklagen (Saldo 0 +/- SU23)				-25.820,87	-36.800,00	10.979,13			
Investive Gebarung										
SU 33	Summe Einzahlungen investive Gebarung							0,00	0,00	0,00
SU 34	Summe Auszahlungen investive Gebarung							0,00	0,00	0,00
SA2	Saldo (2) Geldfluss aus der Investiven Gebarung (33 – 34)							0,00	0,00	0,00
SA3	Saldo (3) Nettofinanzierungssaldo (Saldo 1 + Saldo 2)							-18.363,90	-35.800,00	17.436,10
Finanzierungstätigkeit										
SU 35	Summe Einzahlungen aus der Finanzierungstätigkeit							0,00	0,00	0,00
SU 36	Summe Auszahlungen aus der Finanzierungstätigkeit							0,00	0,00	0,00

		MVAG	MVAG	VCQU	Ergebnisrechnung			Finanzierungsrechnung		
		EH	FH		RA 2021	VA 2021	RA - VA	RA 2021	VA 2021	RA - VA
SA4	Saldo (4) Geldfluss aus der Finanzierungstätigkeit (35 – 36)							0,00	0,00	0,00
SA5	Saldo (5) Geldfluss aus der voranschlagswirksamen Gebarung (Saldo 3 + Saldo 4)							-18.363,90	-35.800,00	17.436,10
816080	Öffentliche Beleuchtung Erweiterung									
Operative Gebarung										
SU 21 / 31	Summe Erträge / Einzahlungen operative Gebarung				0,00	0,00	0,00	0,00	0,00	0,00
1/816080-720109	Kostenbeiträge (Kostenersätze) für Leistungen (BH Arbeiter)	2225	3225	1 24	1.181,25		1.181,25	1.181,25		1.181,25
1/816080-720209	Kostenbeiträge (Kostenersätze) für Leistungen (Maschinen)	2225	3225	1 24	1.100,00		1.100,00	1.100,00		1.100,00
SU 22 / 32	Summe Aufwendungen / Auszahlungen operative Gebarung				2.281,25	0,00	2.281,25	2.281,25	0,00	2.281,25
SA 0 / SA 1	(0) Nettoergebnis (21 - 22) / (1) Geldfluss operative Gebarung (31 – 32)				-2.281,25	0,00	-2.281,25	-2.281,25	0,00	-2.281,25
SU 23	Summe Haushaltsrücklagen				0,00	0,00	0,00	0,00	0,00	0,00
SA00	Nettoergebnis nach Zuw./Entn. Haushaltsrücklagen (Saldo 0 +/- SU23)				-2.281,25	0,00	-2.281,25			
Investive Gebarung										
2/816080+301100	Kapitaltransfers von Ländern, Landesfonds und Landeskammern BZ i.R.		3331	1 33				50.000,00	100.000,00	-50.000,00
SU 33	Summe Einzahlungen investive Gebarung							50.000,00	100.000,00	-50.000,00
1/816080-050000	Sonderanlagen		3412	1 40				83.266,73	100.000,00	-16.733,27
SU 34	Summe Auszahlungen investive Gebarung							83.266,73	100.000,00	-16.733,27
SA2	Saldo (2) Geldfluss aus der Investiven Gebarung (33 – 34)							-33.266,73	0,00	-33.266,73
SA3	Saldo (3) Nettofinanzierungssaldo (Saldo 1 + Saldo 2)							-35.547,98	0,00	-35.547,98
Finanzierungstätigkeit										
SU 35	Summe Einzahlungen aus der Finanzierungstätigkeit							0,00	0,00	0,00
SU 36	Summe Auszahlungen aus der Finanzierungstätigkeit							0,00	0,00	0,00
SA4	Saldo (4) Geldfluss aus der Finanzierungstätigkeit (35 – 36)							0,00	0,00	0,00
SA5	Saldo (5) Geldfluss aus der voranschlagswirksamen Gebarung (Saldo 3 + Saldo 4)							-35.547,98	0,00	-35.547,98
82	Betriebsähnliche Einrichtungen und Betriebe									
820	Wirtschaftshöfe									
820000	Wirtschaftshöfe									
Operative Gebarung										
2/820000+810109	Erträge aus Leistungen Arbeiter	2114	3114	13	184.677,79	179.000,00	5.677,79	184.677,79	179.000,00	5.677,79
2/820000+810209	Erträge aus Leistungen Maschinen	2114	3114	13	58.873,62	35.700,00	23.173,62	58.873,62	35.700,00	23.173,62
2/820000+813000	Erträge aus der Auflösung von Investitionszuschüssen (Kapitaltransfers)	2127			22.226,79	22.200,00	26,79			

		MVAG	MVAG	VCQU	Ergebnisrechnung			Finanzierungsrechnung		
		EH	FH		RA 2021	VA 2021	RA - VA	RA 2021	VA 2021	RA - VA
2/820000+816000	Kostenbeiträge (Kostenersätze) für sonstige Leistungen	2114	3114	13	150,00	5.100,00	-4.950,00	150,00	5.100,00	-4.950,00
2/820000+817000	Erträge aus der Auflösung von sonstigen Rückstellungen	2117			3.013,92		3.013,92			
2/820000+823000	Zinsen	2131	3131	14	8,19	100,00	-91,81	8,19	100,00	-91,81
2/820000+828000	Rückersätze von Aufwendungen Eingliederungsbeihilfe AMS	2116	3116	18	12.876,44		12.876,44	12.876,44		12.876,44
SU 21 / 31	Summe Erträge / Einzahlungen operative Gebarung				281.826,75	242.100,00	39.726,75	256.586,04	219.900,00	36.686,04
1/820000-400000	Geringwertige Wirtschaft	2221	3221	23	2.386,52	800,00	1.586,52	2.386,52	800,00	1.586,52
1/820000-452000	Treibstoffe	2221	3221	23	7.178,81	7.500,00	-321,19	7.178,81	7.500,00	-321,19
1/820000-511000	Geldbezüge für VB II	2211	3211	20	130.546,58	111.700,00	18.846,58	130.546,58	111.700,00	18.846,58
1/820000-563000	Sonstige Aufwandsentschä	2213	3213	20		500,00	-500,00		500,00	-500,00
1/820000-565000	Mehrleistungsvergütungen	2211	3211	20	13.260,89	17.200,00	-3.939,11	13.260,89	17.200,00	-3.939,11
1/820000-565100	Leistungsprämien gem. K-GMG	2211	3211	20	1.572,47	1.200,00	372,47	1.572,47	1.200,00	372,47
1/820000-569000	Sonstige Nebengebühren	2211	3211	20	5.869,17	8.700,00	-2.830,83	5.869,17	8.700,00	-2.830,83
1/820000-580000	DGB zum Ausgleichsfonds für Familienbeihilfen	2212	3212	20	4.262,43	6.100,00	-1.837,57	4.262,43	6.100,00	-1.837,57
1/820000-582000	Dgb zur sozialen Sicherheit	2212	3212	20	31.495,53	34.200,00	-2.704,47	31.495,53	34.200,00	-2.704,47
1/820000-582100	Sonstige Dienstgeberbeiträge zur sozialen Sicherheit	2212	3212	20	157,47	200,00	-42,53	157,47	200,00	-42,53
1/820000-582200	Abfertigungsversicherung	2212	3212	20						
1/820000-591000	Abfertigungsversicherung	2212	3212	20	2.503,60		2.503,60	2.503,60		2.503,60
1/820000-591000	Dotierung von Rückstellungen für Abfertigungen	2214			1.000,00	1.000,00				
1/820000-592000	Dotierung von Rückstellungen für Jubiläumswendungen	2214			1.000,00	1.000,00				
1/820000-593000	Dotierung von Rückstellungen für nicht konsumierte Urlaube	2214			144,22	2.000,00	-1.855,78			
1/820000-614000	Instandhaltung von Gebäuden	2224	3224	24	705,68	1.100,00	-394,32	705,68	1.100,00	-394,32
1/820000-616000	Instandhaltung von Maschinen	2224	3224	24	3.351,11	1.000,00	2.351,11	3.351,11	1.000,00	2.351,11
1/820000-617000	Instandhaltung von Fahrzeugen	2224	3224	24	12.710,84	3.400,00	9.310,84	12.710,84	3.400,00	9.310,84
1/820000-670000	Versicherungen	2222	3222	24	2.907,14	4.500,00	-1.592,86	2.907,14	4.500,00	-1.592,86
1/820000-680000	Planmäßige Abschreibung	2226				27.000,00	-27.000,00			
1/820000-680300	Planmäßige Abschreibung	2226			2.001,86		2.001,86			
1/820000-680600	Planmäßige Abschreibung	2226			25.613,86		25.613,86			
1/820000-710000	Öffentliche Abgaben (Ausgaben) ohne Gebühren gem. FAG	2225	3225	24	91,80	1.000,00	-908,20	91,80	1.000,00	-908,20
1/820000-710100	Kapitalertragssteuer	2225	3225	24	2,05	100,00	-97,95	2,05	100,00	-97,95
1/820000-720609	Kostenbeiträge (Kostenersätze) für Leistungen Rückersatz Pensionsfonds	2225	3225	24	20.000,00	20.000,00		20.000,00	20.000,00	
1/820000-729500	Sonstige Ausgaben (Koste	2225	3225	24	5.946,67	4.600,00	1.346,67	5.946,67	4.600,00	1.346,67
SU 22 / 32	Summe Aufwendungen / Auszahlungen operative Gebarung				274.708,70	254.800,00	19.908,70	244.948,76	223.800,00	21.148,76

		MVAG	MVAG	VCQU	Ergebnisrechnung			Finanzierungsrechnung		
		EH	FH		RA 2021	VA 2021	RA - VA	RA 2021	VA 2021	RA - VA
SA 0 / SA 1	(0) Nettoergebnis (21 - 22) / (1) Geldfluss operative Gebarung (31 – 32)				7.118,05	-12.700,00	19.818,05	11.637,28	-3.900,00	15.537,28
2/820000+894000	Entnahmen von zweckgebundenen Haushaltsrücklagen	2301				8.300,00	-8.300,00			
1/820000-794000	Zuweisung an zweckgebundene Haushaltsrücklagen	2401			7.118,05		-7.118,05			
SU 23	Summe Haushaltsrücklagen				-7.118,05	8.300,00	-15.418,05	0,00	0,00	0,00
SA00	Nettoergebnis nach Zuw./Entn. Haushaltsrücklagen (Saldo 0 +/- SU23)				0,00	-4.400,00	4.400,00			
Investive Gebarung										
SU 33	Summe Einzahlungen investive Gebarung							0,00	0,00	0,00
1/820000-030000	Werkzeuge u.sonst. Erzeu		3414	41					1.000,00	-1.000,00
SU 34	Summe Auszahlungen investive Gebarung							0,00	1.000,00	-1.000,00
SA2	Saldo (2) Geldfluss aus der Investiven Gebarung (33 – 34)							0,00	-1.000,00	1.000,00
SA3	Saldo (3) Nettofinanzierungssaldo (Saldo 1 + Saldo 2)							11.637,28	-4.900,00	16.537,28
Finanzierungstätigkeit										
SU 35	Summe Einzahlungen aus der Finanzierungstätigkeit							0,00	0,00	0,00
SU 36	Summe Auszahlungen aus der Finanzierungstätigkeit							0,00	0,00	0,00
SA4	Saldo (4) Geldfluss aus der Finanzierungstätigkeit (35 – 36)							0,00	0,00	0,00
SA5	Saldo (5) Geldfluss aus der voranschlagswirksamen Gebarung (Saldo 3 + Saldo 4)							11.637,28	-4.900,00	16.537,28
84 Liegenschaften, Wohn- und Geschäftsgebäude										
840 Grundbesitz										
840000 Grundbesitz										
Operative Gebarung										
2/840000+811000	Einnahmen aus Vermietung und Verpachtung	2115	3115	14	1.650,00	1.400,00	250,00	1.650,00	1.400,00	250,00
SU 21 / 31	Summe Erträge / Einzahlungen operative Gebarung				1.650,00	1.400,00	250,00	1.650,00	1.400,00	250,00
1/840000-610000	Instandhaltung von Grund und Boden	2224	3224	24		1.500,00	-1.500,00		1.500,00	-1.500,00
1/840000-710000	Öffentliche Abgaben	2225	3225	24		300,00	-300,00		300,00	-300,00
SU 22 / 32	Summe Aufwendungen / Auszahlungen operative Gebarung				0,00	1.800,00	-1.800,00	0,00	1.800,00	-1.800,00
SA 0 / SA 1	(0) Nettoergebnis (21 - 22) / (1) Geldfluss operative Gebarung (31 – 32)				1.650,00	-400,00	2.050,00	1.650,00	-400,00	2.050,00
SU 23	Summe Haushaltsrücklagen				0,00	0,00	0,00	0,00	0,00	0,00
SA00	Nettoergebnis nach Zuw./Entn. Haushaltsrücklagen (Saldo 0 +/- SU23)				1.650,00	-400,00	2.050,00			
Investive Gebarung										
SU 33	Summe Einzahlungen investive Gebarung							0,00	0,00	0,00
SU 34	Summe Auszahlungen investive Gebarung							0,00	0,00	0,00
SA2	Saldo (2) Geldfluss aus der Investiven Gebarung (33 – 34)							0,00	0,00	0,00
SA3	Saldo (3) Nettofinanzierungssaldo (Saldo 1 + Saldo 2)							1.650,00	-400,00	2.050,00

		MVAG	MVAG	VCQU	Ergebnisrechnung			Finanzierungsrechnung		
		EH	FH		RA 2021	VA 2021	RA - VA	RA 2021	VA 2021	RA - VA
Finanzierungstätigkeit										
SU 35	Summe Einzahlungen aus der Finanzierungstätigkeit							0,00	0,00	0,00
SU 36	Summe Auszahlungen aus der Finanzierungstätigkeit							0,00	0,00	0,00
SA4	Saldo (4) Geldfluss aus der Finanzierungstätigkeit (35 – 36)							0,00	0,00	0,00
SA5	Saldo (5) Geldfluss aus der voranschlagswirksamen Gebarung (Saldo 3 + Saldo 4)							1.650,00	-400,00	2.050,00
846 Wohn- und Geschäftsgebäude (soweit nicht bei 853)										
846000 Hambruschsaal										
Operative Gebarung										
2/846000+861100	Transfers von Ländern, Landesfonds und Landeskammern	2121	3121	15	40.000,00	40.000,00		40.000,00	40.000,00	
SU 21 / 31	Summe Erträge / Einzahlungen operative Gebarung				40.000,00	40.000,00	0,00	40.000,00	40.000,00	0,00
1/846000-755000	laufende Transferzahlungen an Unternehmungen	2233	3233	27	40.000,00	40.000,00		40.000,00	40.000,00	
SU 22 / 32	Summe Aufwendungen / Auszahlungen operative Gebarung				40.000,00	40.000,00	0,00	40.000,00	40.000,00	0,00
SA 0 / SA 1	(0) Nettoergebnis (21 - 22) / (1) Geldfluss operative Gebarung (31 – 32)				0,00	0,00	0,00	0,00	0,00	0,00
SU 23	Summe Haushaltsrücklagen				0,00	0,00	0,00	0,00	0,00	0,00
SA00	Nettoergebnis nach Zuw./Entn. Haushaltsrücklagen (Saldo 0 +/- SU23)				0,00	0,00	0,00			
Investive Gebarung										
SU 33	Summe Einzahlungen investive Gebarung							0,00	0,00	0,00
SU 34	Summe Auszahlungen investive Gebarung							0,00	0,00	0,00
SA2	Saldo (2) Geldfluss aus der Investiven Gebarung (33 – 34)							0,00	0,00	0,00
SA3	Saldo (3) Nettofinanzierungssaldo (Saldo 1 + Saldo 2)							0,00	0,00	0,00
Finanzierungstätigkeit										
SU 35	Summe Einzahlungen aus der Finanzierungstätigkeit							0,00	0,00	0,00
SU 36	Summe Auszahlungen aus der Finanzierungstätigkeit							0,00	0,00	0,00
SA4	Saldo (4) Geldfluss aus der Finanzierungstätigkeit (35 – 36)							0,00	0,00	0,00
SA5	Saldo (5) Geldfluss aus der voranschlagswirksamen Gebarung (Saldo 3 + Saldo 4)							0,00	0,00	0,00
846100 Wohn- und Geschäftsgebäude Raiba										
Operative Gebarung										
2/846100+811000	Einnahmen aus Vermietung und Verpachtung	2115	3115	14	10.515,38	10.000,00	515,38	10.515,38	10.000,00	515,38
2/846100+811100	Betriebskosten	2115	3115	14	9.267,22	6.000,00	3.267,22	9.267,22	6.000,00	3.267,22
SU 21 / 31	Summe Erträge / Einzahlungen operative Gebarung				19.782,60	16.000,00	3.782,60	19.782,60	16.000,00	3.782,60
1/846100-600300	Fernwärmeenergiebezug	2222	3222	24	4.341,41	4.900,00	-558,59	4.341,41	4.900,00	-558,59
1/846100-614000	Instandhaltung von Gebäuden	2224	3224	24	3.096,10	3.500,00	-403,90	3.096,10	3.500,00	-403,90
1/846100-680300	Planmäßige Abschreibung	2226			5.353,33		5.353,33			

		MVAG	MVAG	VCQU	Ergebnisrechnung			Finanzierungsrechnung		
		EH	FH		RA 2021	VA 2021	RA - VA	RA 2021	VA 2021	RA - VA
1/846100-710000	Öffentliche Abgaben (Ausgaben) ohne Gebühren gem. FAG	2225	3225	24	438,96	1.000,00	-561,04	438,96	1.000,00	-561,04
1/846100-720109	Kostenbeiträge (Kostenersätze) für Leistungen BH Arbeiter	2225	3225	24		500,00	-500,00		500,00	-500,00
1/846100-720209	Kostenbeiträge (Kostenersätze) für Leistungen BH Maschinen	2225	3225	24		100,00	-100,00		100,00	-100,00
SU 22 / 32	Summe Aufwendungen / Auszahlungen operative Gebarung				13.229,80	10.000,00	3.229,80	7.876,47	10.000,00	-2.123,53
SA 0 / SA 1	(0) Nettoergebnis (21 - 22) / (1) Geldfluss operative Gebarung (31 - 32)				6.552,80	6.000,00	552,80	11.906,13	6.000,00	5.906,13
SU 23	Summe Haushaltsrücklagen				0,00	0,00	0,00	0,00	0,00	0,00
SA00	Nettoergebnis nach Zuw./Entn. Haushaltsrücklagen (Saldo 0 +/- SU23)				6.552,80	6.000,00	552,80			
Investive Gebarung										
SU 33	Summe Einzahlungen investive Gebarung							0,00	0,00	0,00
SU 34	Summe Auszahlungen investive Gebarung							0,00	0,00	0,00
SA2	Saldo (2) Geldfluss aus der Investiven Gebarung (33 - 34)							0,00	0,00	0,00
SA3	Saldo (3) Nettofinanzierungssaldo (Saldo 1 + Saldo 2)							11.906,13	6.000,00	5.906,13
Finanzierungstätigkeit										
SU 35	Summe Einzahlungen aus der Finanzierungstätigkeit							0,00	0,00	0,00
SU 36	Summe Auszahlungen aus der Finanzierungstätigkeit							0,00	0,00	0,00
SA4	Saldo (4) Geldfluss aus der Finanzierungstätigkeit (35 - 36)							0,00	0,00	0,00
SA5	Saldo (5) Geldfluss aus der voranschlagswirksamen Gebarung (Saldo 3 + Saldo 4)							11.906,13	6.000,00	5.906,13
85 Betriebe mit marktbestimmter Tätigkeit										
850 Betriebe der Wasserversorgung										
850000 Betriebe der Wasserversorgung										
Operative Gebarung										
2/850000+810109	Erträge aus Leistungen Arbeiter	2114	3114	13	368,25	2.400,00	-2.031,75	339,08	2.400,00	-2.060,92
2/850000+810209	Erträge aus Leistungen	2114	3114	13	4.568,58		4.568,58	4.568,58		4.568,58
2/850000+811000	Wasserzählermiete	2115	3115	14	8.726,40	8.500,00	226,40	8.838,65	8.500,00	338,65
2/850000+813000	Erträge aus der Auflösung von Investitionszuschüssen (Kapitaltransfers)	2127			2.075,13		2.075,13			
2/850000+816000	Kostenbeiträge für sonstige Leistungen	2114	3114	13	102,36		102,36	102,36		102,36
2/850000+823000	Zinsen	2131	3131	14	202,83	100,00	102,83	202,83	100,00	102,83
2/850000+850000	Interessentenbeiträge von Grundstückseigentümern	2111	3111	10		36.200,00	-36.200,00	7.607,42	36.200,00	-28.592,58
2/850000+852000	Wasserbezugsgebühr	2113	3113	12	364.483,41	320.000,00	44.483,41	332.189,47	320.000,00	12.189,47
2/850000+860000	Transfers von Bund, Bundesfonds und Bundeskammern	2121	3121	15	9.565,75	3.000,00	6.565,75	9.565,75	3.000,00	6.565,75
2/850000+863000	Lfd. Tranferzahlungen vo	2121	3121	15	3.654,01		3.654,01	3.654,01		3.654,01

		MVAG	MVAG	VCQU	Ergebnisrechnung			Finanzierungsrechnung		
		EH	FH		RA 2021	VA 2021	RA - VA	RA 2021	VA 2021	RA - VA
2/850000+866100	Tansfers von Finanzunternehmen - Abfertigungsversicherung	2123	3123	16	25.771,48		25.771,48	25.771,48		25.771,48
SU 21 / 31	Summe Erträge / Einzahlungen operative Gebarung				419.518,20	370.200,00	49.318,20	392.839,63	370.200,00	22.639,63
1/850000-400000	Geringwertige Wirtschaft	2221	3221	23	729,41	700,00	29,41	729,41	700,00	29,41
1/850000-413000	Handelswaren, Wasserdieferung von Partnern	2221	3221	23	1.864,04	10.000,00	-8.135,96	1.864,04	10.000,00	-8.135,96
1/850000-452000	Treibstoffe	2221	3221	23	1.742,07	1.700,00	42,07	1.742,07	1.700,00	42,07
1/850000-511000	Geldbezüge für VB II	2211	3211	20	34.965,88	42.000,00	-7.034,12	34.965,88	42.000,00	-7.034,12
1/850000-563000	Sonstige Aufwandsentschä	2213	3213	20		700,00	-700,00		700,00	-700,00
1/850000-565000	Mehrleistungsvergütungen	2211	3211	20	14.247,33	7.500,00	6.747,33	14.247,33	7.500,00	6.747,33
1/850000-569000	Sonstige Nebengebühren	2211	3211	20	2.163,90	2.300,00	-136,10	2.163,90	2.300,00	-136,10
1/850000-580000	DGB zum Ausgleichsfonds für Familienbeihilfen	2212	3212	20	2.003,72	2.400,00	-396,28	2.003,72	2.400,00	-396,28
1/850000-581100	Betriebliche Kollektivversicherung § 72 K-GMG	2212	3212	20	-2.489,06		-2.489,06	-2.489,06		-2.489,06
1/850000-582000	Dgb zur sozialen Sicherh	2212	3212	20	11.041,27	10.100,00	941,27	11.041,27	10.100,00	941,27
1/850000-591000	Dotierung von Rückstellungen für Abfertigungen	2214				1.000,00	-1.000,00			
1/850000-592000	Dotierung von Rückstellungen für Jubiläumszuwendungen	2214			500,00	500,00				
1/850000-593000	Dotierung von Rückstellungen für nicht konsumierte Urlaube	2214			505,67	500,00	5,67			
1/850000-600000	Strom	2222	3222	24	32.075,88	41.000,00	-8.924,12	32.075,88	41.000,00	-8.924,12
1/850000-612000	Instandhaltung von Wasser- und Kanalisationsanlagen	2224	3224	24	52.346,75	40.000,00	12.346,75	52.346,75	40.000,00	12.346,75
1/850000-617000	Instandhaltung von Fahrz	2224	3224	24	498,33	2.000,00	-1.501,67	498,33	2.000,00	-1.501,67
1/850000-619000	Instandhaltung von Sonderan-lagen	2224	3224	24	35.481,72	20.000,00	15.481,72	35.481,72	20.000,00	15.481,72
1/850000-631000	Telekommunikationsdienste	2222	3222	24	2.062,86	3.100,00	-1.037,14	2.062,86	3.100,00	-1.037,14
1/850000-650700	Zinsen für Finanzschulden in Euro, Finanzunternehmen Inland	2241	3241	25	2.718,64	6.500,00	-3.781,36	2.718,64	6.500,00	-3.781,36
1/850000-670000	Versicherungen	2222	3222	24	750,33	1.000,00	-249,67	750,33	1.000,00	-249,67
1/850000-680000	Planmäßige Abschreibung	2226				103.100,00	-103.100,00			
1/850000-680300	Planmäßige Abschreibung	2226			6.885,06		6.885,06			
1/850000-680400	Planmäßige Abschreibung	2226			96.947,72		96.947,72			
1/850000-680500	Planmäßige Abschreibung	2226			6,03		6,03			
1/850000-680600	Planmäßige Abschreibung	2226			127,80		127,80			
1/850000-680700	Planmäßige Abschreibung	2226			1.234,23		1.234,23			
1/850000-700000	Mietzinse	2223	3223	24	247,77	6.000,00	-5.752,23	247,77	6.000,00	-5.752,23
1/850000-710100	Kapitalertragssteuern	2225	3225	24	50,71	100,00	-49,29	50,71	100,00	-49,29
1/850000-720109	Kostenbeiträge (Kostenersätze) für Leistungen (BH Arbeiter)	2225	3225	24	23.765,00	26.500,00	-2.735,00	23.765,00	26.500,00	-2.735,00

		MVAG	MVAG	VCQU	Ergebnisrechnung			Finanzierungsrechnung		
		EH	FH		RA 2021	VA 2021	RA - VA	RA 2021	VA 2021	RA - VA
1/850000-720209	Kostenbeiträge (Kostenersätze) für Leistungen BH Maschinen	2225	3225	24	1.815,00	4.000,00	-2.185,00	1.815,00	4.000,00	-2.185,00
1/850000-720309	Kostenbeiträge (Kostenersätze) für Leistungen (Zentralamt)	2225	3225	24	32.000,00	32.000,00		32.000,00	32.000,00	
1/850000-720609	Kostenbeiträge (Kostenersätze) Rückersatz Pensionsfonds	2225	3225	24	3.800,00	3.800,00		3.800,00	3.800,00	
1/850000-724000	Reisegebühren	2225	3225	24	167,16	400,00	-232,84	167,16	400,00	-232,84
1/850000-726000	Mitgliedsbeiträge an Ins	2225	3225	24	798,00	900,00	-102,00	798,00	900,00	-102,00
1/850000-729000	Sonstige Ausgaben	2225	3225	24	490,16	400,00	90,16	490,16	400,00	90,16
SU 22 / 32	Summe Aufwendungen / Auszahlungen operative Gebarung				361.543,38	370.200,00	-8.656,62	255.336,87	265.100,00	-9.763,13
SA 0 / SA 1	(0) Nettoergebnis (21 - 22) / (1) Geldfluss operative Gebarung (31 - 32)				57.974,82	0,00	57.974,82	137.502,76	105.100,00	32.402,76
1/850000-794000	Zuweisung an zweckgebundene Haushaltsrücklagen	2401			57.974,82		-57.974,82			
SU 23	Summe Haushaltsrücklagen				-57.974,82	0,00	-57.974,82	0,00	0,00	0,00
SA00	Nettoergebnis nach Zuw./Entn. Haushaltsrücklagen (Saldo 0 +/- SU23)				0,00	0,00	0,00			
Investive Gebarung										
2/850000+300000	Kapitaltransfers von Bund, Bundesfonds und Bundeskammern		3331	33				9.084,02	3.200,00	5.884,02
2/850000+307000	Kapitaltransfers von privaten Haushalten und privaten Organisationen ohne Erwerbszweck und andere		3334	34				68.680,79		68.680,79
SU 33	Summe Einzahlungen investive Gebarung							77.764,81	3.200,00	74.564,81
1/850000-030000	Werkzeuge u.sonst. Erzeu		3414	41					1.000,00	-1.000,00
1/850000-042000	Betriebsausstattung		3415	41					2.000,00	-2.000,00
SU 34	Summe Auszahlungen investive Gebarung							0,00	3.000,00	-3.000,00
SA2	Saldo (2) Geldfluss aus der Investiven Gebarung (33 - 34)							77.764,81	200,00	77.564,81
SA3	Saldo (3) Nettofinanzierungssaldo (Saldo 1 + Saldo 2)							215.267,57	105.300,00	109.967,57
Finanzierungstätigkeit										
2/850000+341000	Investitionsdarlehen von Ländern, Landesfonds und Landeskammern		3511	54				143,59		143,59
SU 35	Summe Einzahlungen aus der Finanzierungstätigkeit							143,59	0,00	143,59
1/850000-346100	Investitionsdarlehen von Finanzunternehmen, Inland		3614	65				49.091,12	47.800,00	1.291,12
SU 36	Summe Auszahlungen aus der Finanzierungstätigkeit							49.091,12	47.800,00	1.291,12
SA4	Saldo (4) Geldfluss aus der Finanzierungstätigkeit (35 - 36)							-48.947,53	-47.800,00	-1.147,53
SA5	Saldo (5) Geldfluss aus der voranschlagswirksamen Gebarung (Saldo 3 + Saldo 4)							166.320,04	57.500,00	108.820,04
850010	WVA Sanierung Hochbehälter - Steilhang									
Operative Gebarung										
SU 21 / 31	Summe Erträge / Einzahlungen operative Gebarung				0,00	0,00	0,00	0,00	0,00	0,00

		MVAG	MVAG	VCQU	Ergebnisrechnung			Finanzierungsrechnung		
		EH	FH		RA 2021	VA 2021	RA - VA	RA 2021	VA 2021	RA - VA
SU 22 / 32	Summe Aufwendungen / Auszahlungen operative Gebarung				0,00	0,00	0,00	0,00	0,00	0,00
SA 0 / SA 1	(0) Nettoergebnis (21 - 22) / (1) Geldfluss operative Gebarung (31 - 32)				0,00	0,00	0,00	0,00	0,00	0,00
2/850010+894000	Entnahmen von zweckgebundenen Haushaltsrücklagen	2301		1		192.500,00	-192.500,00			
SU 23	Summe Haushaltsrücklagen				0,00	192.500,00	-192.500,00	0,00	0,00	0,00
SA00	Nettoergebnis nach Zuw./Entn. Haushaltsrücklagen (Saldo 0 +/- SU23)				0,00	192.500,00	-192.500,00			
Investive Gebarung										
SU 33	Summe Einzahlungen investive Gebarung							0,00	0,00	0,00
1/850010-050000	Sonderanlagen		3412	1 40					241.500,00	-241.500,00
SU 34	Summe Auszahlungen investive Gebarung							0,00	241.500,00	-241.500,00
SA2	Saldo (2) Geldfluss aus der Investiven Gebarung (33 - 34)							0,00	-241.500,00	241.500,00
SA3	Saldo (3) Nettofinanzierungssaldo (Saldo 1 + Saldo 2)							0,00	-241.500,00	241.500,00
Finanzierungstätigkeit										
SU 35	Summe Einzahlungen aus der Finanzierungstätigkeit							0,00	0,00	0,00
SU 36	Summe Auszahlungen aus der Finanzierungstätigkeit							0,00	0,00	0,00
SA4	Saldo (4) Geldfluss aus der Finanzierungstätigkeit (35 - 36)							0,00	0,00	0,00
SA5	Saldo (5) Geldfluss aus der voranschlagswirksamen Gebarung (Saldo 3 + Saldo 4)							0,00	-241.500,00	241.500,00
851	Betriebe der Abwasserbeseitigung									
851000	Betriebe der Abwasserbeseitigung									
Operative Gebarung										
2/851000+813000	Erträge aus der Auflösung von Investitionszuschüssen (Kapitaltransfers)	2127			1.359,38		1.359,38			
2/851000+823000	Zinsen	2131	3131	14	425,50	400,00	25,50	425,50	400,00	25,50
2/851000+829000	Sonstige Einnahmen	2116	3116	18	53.211,06	2.000,00	51.211,06	26.523,09	2.000,00	24.523,09
2/851000+850000	Interessentenbeiträge von Grundstückseigentümern und Anrainern	2111	3111	10		52.600,00	-52.600,00	1.169,07	52.600,00	-51.430,93
2/851000+852100	Kanalbenützungsgebühr	2113	3113	12	202.597,24	190.200,00	12.397,24	202.431,91	190.200,00	12.231,91
2/851000+852200	Kanalbereitstellungsgebühr	2113	3113	12	202.224,75	195.000,00	7.224,75	203.146,77	195.000,00	8.146,77
2/851000+860000	Transfers von Bund, Bundesfonds und Bundeskammern	2121	3121	15	147.080,09		147.080,09	147.080,09		147.080,09
SU 21 / 31	Summe Erträge / Einzahlungen operative Gebarung				606.898,02	440.200,00	166.698,02	580.776,43	440.200,00	140.576,43
1/851000-400000	Geringwertige Wirtschaftsgüter (GWG)	2221	3221	23		800,00	-800,00		800,00	-800,00
1/851000-600000	Strom	2222	3222	24	240,91	28.300,00	-28.059,09	240,91	28.300,00	-28.059,09
1/851000-612000	Instandhaltung von Wasser- und Kanalisationsanlagen	2224	3224	24	96.338,65	95.000,00	1.338,65	96.338,65	95.000,00	1.338,65
1/851000-616000	Instandhaltung von Maschinen	2224	3224	24	658,80	2.700,00	-2.041,20	658,80	2.700,00	-2.041,20
1/851000-631000	Telekommunikationsdienste	2222	3222	24	927,62	5.000,00	-4.072,38	927,62	5.000,00	-4.072,38
1/851000-650700	Zinsen für Finanzschulden in Euro, Finanzunternehmen Inland	2241	3241	25	77.256,04	90.000,00	-12.743,96	77.256,04	90.000,00	-12.743,96

		MVAG	MVAG	VCQU	Ergebnisrechnung			Finanzierungsrechnung		
		EH	FH		RA 2021	VA 2021	RA - VA	RA 2021	VA 2021	RA - VA
1/851000-670000	Versicherungen	2222	3222	24	949,19	2.200,00	-1.250,81	949,19	2.200,00	-1.250,81
1/851000-680000	Planmäßige Abschreibung	2226				174.500,00	-174.500,00			
1/851000-680300	Planmäßige Abschreibung	2226			4.905,65		4.905,65			
1/851000-680400	Planmäßige Abschreibung	2226			169.643,70		169.643,70			
1/851000-710100	Kapitalertragssteuer	2225	3225	24	106,38	300,00	-193,62	106,38	300,00	-193,62
1/851000-720109	Kostenbeiträge (Kostenersätze) für Leistungen BH Arbeiter	2225	3225	24	778,75	5.000,00	-4.221,25	778,75	5.000,00	-4.221,25
1/851000-720209	Kostenbeiträge (Kostenersätze) für Leistungen BH Maschinen	2225	3225	24		500,00	-500,00		500,00	-500,00
1/851000-720309	Kostenbeiträge (Kostenersätze) für Leistungen (Zentralamt)	2225	3225	24	33.000,00	33.000,00		33.000,00	33.000,00	
1/851000-728000	Entgelte f.sonst.Leistun	2225	3225	24	73.737,96	2.900,00	70.837,96	73.737,96	2.900,00	70.837,96
SU 22 / 32	Summe Aufwendungen / Auszahlungen operative Gebarung				458.543,65	440.200,00	18.343,65	283.994,30	265.700,00	18.294,30
SA 0 / SA 1	(0) Nettoergebnis (21 - 22) / (1) Geldfluss operative Gebarung (31 - 32)				148.354,37	0,00	148.354,37	296.782,13	174.500,00	122.282,13
2/851000+894000	Entnahmen von zweckgebundenen Haushaltsrücklagen	2301			140.000,00		140.000,00			
1/851000-794000	Zuweisung an zweckgebundene Haushaltsrücklagen	2401			288.354,37		-288.354,37			
SU 23	Summe Haushaltsrücklagen				-148.354,37	0,00	-148.354,37	0,00	0,00	0,00
SA00	Nettoergebnis nach Zuw./Entn. Haushaltsrücklagen (Saldo 0 +/- SU23)				0,00	0,00	0,00			
Investive Gebarung										
2/851000+300000	Kapitaltransfers von Bund, Bundesfonds und Bundeskammern		3331	33				80.747,94	75.000,00	5.747,94
2/851000+307000	Kapitaltransfers von privaten Haushalten und privaten Organisationen ohne Erwerbszweck und andere		3334	34				70.983,30		70.983,30
SU 33	Summe Einzahlungen investive Gebarung							151.731,24	75.000,00	76.731,24
1/851000-042000	Betriebsausstattung		3415	41					1.000,00	-1.000,00
SU 34	Summe Auszahlungen investive Gebarung							0,00	1.000,00	-1.000,00
SA2	Saldo (2) Geldfluss aus der Investiven Gebarung (33 - 34)							151.731,24	74.000,00	77.731,24
SA3	Saldo (3) Nettofinanzierungssaldo (Saldo 1 + Saldo 2)							448.513,37	248.500,00	200.013,37
Finanzierungstätigkeit										
2/851000+341000	Darlehensaufnahme (K-WWF Darlehen)		3511	54				3.197,91		3.197,91
SU 35	Summe Einzahlungen aus der Finanzierungstätigkeit							3.197,91	0,00	3.197,91
1/851000-346100	Investitionsdarlehen von Finanzunternehmen, Inland		3614	65				281.574,15	265.000,00	16.574,15
SU 36	Summe Auszahlungen aus der Finanzierungstätigkeit							281.574,15	265.000,00	16.574,15
SA4	Saldo (4) Geldfluss aus der Finanzierungstätigkeit (35 - 36)							-278.376,24	-265.000,00	-13.376,24
SA5	Saldo (5) Geldfluss aus der voranschlagswirksamen Gebarung (Saldo 3 + Saldo 4)							170.137,13	-16.500,00	186.637,13

		MVAG	MVAG	VCQU	Ergebnisrechnung			Finanzierungsrechnung		
		EH	FH		RA 2021	VA 2021	RA - VA	RA 2021	VA 2021	RA - VA
852	Betriebe der Müllbeseitigung									
852000	Betriebe der Müllbeseitigung									
Operative Gebarung										
2/852000+808000	Veräußerung von Altmater	2116	3116	16	8.986,22	5.800,00	3.186,22	8.986,22	5.800,00	3.186,22
2/852000+810200	Leistungserlöse Maschinen	2114	3114	13	618,24		618,24	618,24		618,24
2/852000+811000	Einnahmen aus Vermietung und Verpachtung	2115	3115	14	11.000,00	9.000,00	2.000,00	11.000,00	9.000,00	2.000,00
2/852000+813000	Erträge aus der Auflösung von Investitionszuschüssen (Kapitaltransfers)	2127			4.601,92	2.200,00	2.401,92			
2/852000+816000	Kostenbeiträge f. sonstige Leistungen	2114	3114	13	23.491,44	14.800,00	8.691,44	23.491,44	14.800,00	8.691,44
2/852000+823000	sonstige Zinserträge	2131	3131	14	30,78	100,00	-69,22	30,78	100,00	-69,22
2/852000+852000	Müllabfuhrgebühren	2113	3113	12	267.904,67	265.500,00	2.404,67	267.907,01	265.500,00	2.407,01
2/852000+852010	Recyclinghofgebühr	2113	3113	12	4.496,69		4.496,69	5.405,10		5.405,10
2/852000+852110	Recyclinghofgebühr	2113	3113	12	24.491,34	22.300,00	2.191,34	23.464,15	22.300,00	1.164,15
SU 21 / 31	Summe Erträge / Einzahlungen operative Gebarung				345.621,30	319.700,00	25.921,30	340.902,94	317.500,00	23.402,94
1/852000-400000	Geringwertige Wirtschaftsgüter (GWG)	2221	3221	23	115,22	600,00	-484,78	115,22	600,00	-484,78
1/852000-521000	Geldbezüge Arbeiter ganzjährig beschäftigt	2211	3211	20	4.819,17	6.000,00	-1.180,83	4.819,17	6.000,00	-1.180,83
1/852000-580000	DGB zum Ausgleichsfonds für Familienbeihilfen	2212	3212	20		600,00	-600,00		600,00	-600,00
1/852000-582000	Dgb zur sozialen Sicherh	2212	3212	20	86,80	500,00	-413,20	86,80	500,00	-413,20
1/852000-593000	Dotierung von Rückstellungen für nicht konsumierte Urlaube	2214			235,22		235,22			
1/852000-614000	Instandhaltung von Gebäu	2224	3224	24	3.417,46	1.200,00	2.217,46	3.417,46	1.200,00	2.217,46
1/852000-617000	Instandhaltung von Fahrzeugen	2224	3224	24	6.690,75	3.500,00	3.190,75	6.690,75	3.500,00	3.190,75
1/852000-680000	Planmäßige Abschreibung	2226				4.500,00	-4.500,00			
1/852000-680300	Planmäßige Abschreibung	2226			2.205,41		2.205,41			
1/852000-680600	Planmäßige Abschreibung	2226			2.186,92		2.186,92			
1/852000-680700	Planmäßige Abschreibung	2226			133,09		133,09			
1/852000-710100	Kapitalertragssteuer	2225	3225	24	7,70	100,00	-92,30	7,70	100,00	-92,30
1/852000-720109	Kostenbeiträge (Kostenersätze) für Leistungen BH Arbeiter	2225	3225	24	10.230,50	8.000,00	2.230,50	10.230,50	8.000,00	2.230,50
1/852000-720209	Kostenbeiträge (Kostenersätze) für Leistungen BH Maschinen	2225	3225	24	1.551,00	500,00	1.051,00	1.551,00	500,00	1.051,00
1/852000-720309	Kostenbeiträge (Kostenersätze) für Leistungen (Zentralamt)	2225	3225	24	23.000,00	23.000,00		23.000,00	23.000,00	
1/852000-728000	Entgelte f.sonst.Leistungen	2225	3225	24	212.522,63	207.300,00	5.222,63	212.522,63	207.300,00	5.222,63
1/852000-755000	Transfers an Unternehmen (ohne Finanzunternehmen) und andere	2233	3233	27	36.345,32	64.400,00	-28.054,68	36.345,32	64.400,00	-28.054,68
SU 22 / 32	Summe Aufwendungen / Auszahlungen operative Gebarung				303.547,19	320.200,00	-16.652,81	298.786,55	315.700,00	-16.913,45
SA 0 / SA 1	(0) Nettoergebnis (21 - 22) / (1) Geldfluss operative Gebarung (31 – 32)				42.074,11	-500,00	42.574,11	42.116,39	1.800,00	40.316,39

		MVAG	MVAG	VCQU	Ergebnisrechnung			Finanzierungsrechnung		
		EH	FH		RA 2021	VA 2021	RA - VA	RA 2021	VA 2021	RA - VA
1/852000-794000	Zuweisung an zweckgebundene Haushaltsrücklagen	2401			32.783,73		-32.783,73			
SU 23	Summe Haushaltsrücklagen				-32.783,73	0,00	-32.783,73	0,00	0,00	0,00
SA00	Nettoergebnis nach Zuw./Entn. Haushaltsrücklagen (Saldo 0 +/- SU23)				9.290,38	-500,00	9.790,38			
Investive Gebarung										
SU 33	Summe Einzahlungen investive Gebarung							0,00	0,00	0,00
1/852000-042000	Betriebsausstattung		3415	41					1.000,00	-1.000,00
SU 34	Summe Auszahlungen investive Gebarung							0,00	1.000,00	-1.000,00
SA2	Saldo (2) Geldfluss aus der Investiven Gebarung (33 – 34)							0,00	-1.000,00	1.000,00
SA3	Saldo (3) Nettofinanzierungssaldo (Saldo 1 + Saldo 2)							42.116,39	800,00	41.316,39
Finanzierungstätigkeit										
SU 35	Summe Einzahlungen aus der Finanzierungstätigkeit							0,00	0,00	0,00
SU 36	Summe Auszahlungen aus der Finanzierungstätigkeit							0,00	0,00	0,00
SA4	Saldo (4) Geldfluss aus der Finanzierungstätigkeit (35 – 36)							0,00	0,00	0,00
SA5	Saldo (5) Geldfluss aus der voranschlagswirksamen Gebarung (Saldo 3 + Saldo 4)							42.116,39	800,00	41.316,39
852010 Recyclinghof										
Operative Gebarung										
SU 21 / 31	Summe Erträge / Einzahlungen operative Gebarung				0,00	0,00	0,00	0,00	0,00	0,00
1/852010-680500	Planmäßige Abschreibung	2226			748,46		748,46			
SU 22 / 32	Summe Aufwendungen / Auszahlungen operative Gebarung				748,46	0,00	748,46	0,00	0,00	0,00
SA 0 / SA 1	(0) Nettoergebnis (21 - 22) / (1) Geldfluss operative Gebarung (31 – 32)				-748,46	0,00	-748,46	0,00	0,00	0,00
2/852010+894000	Entnahmen von zweckgebundenen Haushaltsrücklagen	2301		1		10.700,00	-10.700,00			
SU 23	Summe Haushaltsrücklagen				0,00	10.700,00	-10.700,00	0,00	0,00	0,00
SA00	Nettoergebnis nach Zuw./Entn. Haushaltsrücklagen (Saldo 0 +/- SU23)				-748,46	10.700,00	-11.448,46			
Investive Gebarung										
2/852010+300000	Kapitaltransfers von Bund, Bundesfonds und Bundeskammern		3331	1 33				9.355,72	8.000,00	1.355,72
SU 33	Summe Einzahlungen investive Gebarung							9.355,72	8.000,00	1.355,72
1/852010-050000	Sonderanlagen		3412	1 40				18.711,46	18.700,00	11,46
SU 34	Summe Auszahlungen investive Gebarung							18.711,46	18.700,00	11,46
SA2	Saldo (2) Geldfluss aus der Investiven Gebarung (33 – 34)							-9.355,74	-10.700,00	1.344,26
SA3	Saldo (3) Nettofinanzierungssaldo (Saldo 1 + Saldo 2)							-9.355,74	-10.700,00	1.344,26
Finanzierungstätigkeit										
SU 35	Summe Einzahlungen aus der Finanzierungstätigkeit							0,00	0,00	0,00
SU 36	Summe Auszahlungen aus der Finanzierungstätigkeit							0,00	0,00	0,00
SA4	Saldo (4) Geldfluss aus der Finanzierungstätigkeit (35 – 36)							0,00	0,00	0,00

		MVAG	MVAG	VC QU	Ergebnisrechnung			Finanzierungsrechnung		
		EH	FH		RA 2021	VA 2021	RA - VA	RA 2021	VA 2021	RA - VA
SA5	Saldo (5) Geldfluss aus der voranschlagswirksamen Gebarung (Saldo 3 + Saldo 4)							-9.355,74	-10.700,00	1.344,26
853	Betriebe für die Errichtung und Verwaltung von Wohn- und Geschäftsgebäuden									
853000	Betriebe für die Errichtung u. Verw von Wohn- und Geschäftsgebäuden									
Operative Gebarung										
2/853000+811000	Einnahmen aus Vermietung	2115	3115	14	39.999,96	41.200,00	-1.200,04	39.999,96	41.200,00	-1.200,04
2/853000+811100	Einnahmen von Betriebskosten Lwh	2115	3115	14	11.752,07	11.400,00	352,07	11.752,07	11.400,00	352,07
2/853000+823000	sonstige Zinserträge	2131	3131	14	75,73	100,00	-24,27	75,73	100,00	-24,27
SU 21 / 31	Summe Erträge / Einzahlungen operative Gebarung				51.827,76	52.700,00	-872,24	51.827,76	52.700,00	-872,24
1/853000-600300	Fernwärmeenergiebezug	2222	3222	24	173,11	10.300,00	-10.126,89	173,11	10.300,00	-10.126,89
1/853000-614000	Instandhaltung von Gebäu	2224	3224	24	4.612,59	7.000,00	-2.387,41	4.612,59	7.000,00	-2.387,41
1/853000-680000	Planmäßige Abschreibung	2226				12.200,00	-12.200,00			
1/853000-680300	Planmäßige Abschreibung	2226			12.198,51		12.198,51			
1/853000-710000	Öffentliche Abgaben	2225	3225	24	219,84	1.500,00	-1.280,16	219,84	1.500,00	-1.280,16
1/853000-710100	Kapitalertragssteuer	2225	3225	24	18,93	100,00	-81,07	18,93	100,00	-81,07
1/853000-720109	Kostenbeiträge (Kostenersätze) für Leistungen BH Arbeiter	2225	3225	24	35,00	500,00	-465,00	35,00	500,00	-465,00
1/853000-720209	Kostenbeiträge (Kostenersätze) für Leistungen	2225	3225	24	110,00	100,00	10,00	110,00	100,00	10,00
1/853000-720309	Kostenbeiträge (Kostenersätze) für Leistungen Zentralamt Personal	2225	3225	24		3.000,00	-3.000,00		3.000,00	-3.000,00
SU 22 / 32	Summe Aufwendungen / Auszahlungen operative Gebarung				17.367,98	34.700,00	-17.332,02	5.169,47	22.500,00	-17.330,53
SA 0 / SA 1	(0) Nettoergebnis (21 - 22) / (1) Geldfluss operative Gebarung (31 - 32)				34.459,78	18.000,00	16.459,78	46.658,29	30.200,00	16.458,29
1/853000-794000	Zuweisung an zweckgebundene Haushaltsrücklagen	2401			34.459,78	18.000,00	-16.459,78			
SU 23	Summe Haushaltsrücklagen				-34.459,78	-18.000,00	-16.459,78	0,00	0,00	0,00
SA00	Nettoergebnis nach Zuw./Entn. Haushaltsrücklagen (Saldo 0 +/- SU23)				0,00	0,00	0,00			
Investive Gebarung										
SU 33	Summe Einzahlungen investive Gebarung							0,00	0,00	0,00
SU 34	Summe Auszahlungen investive Gebarung							0,00	0,00	0,00
SA2	Saldo (2) Geldfluss aus der Investiven Gebarung (33 - 34)							0,00	0,00	0,00
SA3	Saldo (3) Nettofinanzierungssaldo (Saldo 1 + Saldo 2)							46.658,29	30.200,00	16.458,29
Finanzierungstätigkeit										
SU 35	Summe Einzahlungen aus der Finanzierungstätigkeit							0,00	0,00	0,00
SU 36	Summe Auszahlungen aus der Finanzierungstätigkeit							0,00	0,00	0,00
SA4	Saldo (4) Geldfluss aus der Finanzierungstätigkeit (35 - 36)							0,00	0,00	0,00
SA5	Saldo (5) Geldfluss aus der voranschlagswirksamen Gebarung (Saldo 3 + Saldo 4)							46.658,29	30.200,00	16.458,29

		MVAG	MVAG	VCQU	Ergebnisrechnung			Finanzierungsrechnung		
		EH	FH		RA 2021	VA 2021	RA - VA	RA 2021	VA 2021	RA - VA
853100	Gendarmeriegebäude									
Operative Gebarung										
2/853100+811000	Einnahmen aus Vermietung	2115	3115	14	8.985,96	9.200,00	-214,04	8.985,96	9.200,00	-214,04
2/853100+811100	Einnahmen von Betriebskosten	2115	3115	14	3.897,51	1.800,00	2.097,51	3.897,51	1.800,00	2.097,51
2/853100+823000	sonstige Zinserträge	2131	3131	14	58,37	100,00	-41,63	58,37	100,00	-41,63
2/853100+827000	Kostenersatz für die Überlassung von Bediensteten an Dritte	2116	3116	18	4.904,27	4.500,00	404,27	4.904,27	4.500,00	404,27
SU 21 / 31	Summe Erträge / Einzahlungen operative Gebarung				17.846,11	15.600,00	2.246,11	17.846,11	15.600,00	2.246,11
1/853100-614000	Instandhaltung von Gebäu	2224	3224	24	761,02	7.800,00	-7.038,98	761,02	7.800,00	-7.038,98
1/853100-680000	Planmäßige Abschreibung	2226				3.800,00	-3.800,00			
1/853100-680300	Planmäßige Abschreibung	2226			3.832,70		3.832,70			
1/853100-710000	Öffentliche Abgaben	2225	3225	24		900,00	-900,00		900,00	-900,00
1/853100-710100	Kapitalertragssteuer	2225	3225	24	14,59	100,00	-85,41	14,59	100,00	-85,41
1/853100-720309	Kostenbeiträge (Kostenersätze) für Leistungen Zentralamt Personal	2225	3225	24		3.000,00	-3.000,00		3.000,00	-3.000,00
SU 22 / 32	Summe Aufwendungen / Auszahlungen operative Gebarung				4.608,31	15.600,00	-10.991,69	775,61	11.800,00	-11.024,39
SA 0 / SA 1	(0) Nettoergebnis (21 - 22) / (1) Geldfluss operative Gebarung (31 - 32)				13.237,80	0,00	13.237,80	17.070,50	3.800,00	13.270,50
1/853100-794000	Zuweisung an zweckgebundene Haushaltsrücklagen	2401			13.237,80		-13.237,80			
SU 23	Summe Haushaltsrücklagen				-13.237,80	0,00	-13.237,80	0,00	0,00	0,00
SA00	Nettoergebnis nach Zuw./Entn. Haushaltsrücklagen (Saldo 0 +/- SU23)				0,00	0,00	0,00			
Investive Gebarung										
SU 33	Summe Einzahlungen investive Gebarung							0,00	0,00	0,00
SU 34	Summe Auszahlungen investive Gebarung							0,00	0,00	0,00
SA2	Saldo (2) Geldfluss aus der Investiven Gebarung (33 - 34)							0,00	0,00	0,00
SA3	Saldo (3) Nettofinanzierungssaldo (Saldo 1 + Saldo 2)							17.070,50	3.800,00	13.270,50
Finanzierungstätigkeit										
SU 35	Summe Einzahlungen aus der Finanzierungstätigkeit							0,00	0,00	0,00
SU 36	Summe Auszahlungen aus der Finanzierungstätigkeit							0,00	0,00	0,00
SA4	Saldo (4) Geldfluss aus der Finanzierungstätigkeit (35 - 36)							0,00	0,00	0,00
SA5	Saldo (5) Geldfluss aus der voranschlagswirksamen Gebarung (Saldo 3 + Saldo 4)							17.070,50	3.800,00	13.270,50
87	Wirtschaftliche Unternehmungen									
875	Straßenverkehrsbetriebe									
875000	Straßenverkehrsbetriebe									
Operative Gebarung										
SU 21 / 31	Summe Erträge / Einzahlungen operative Gebarung				0,00	0,00	0,00	0,00	0,00	0,00

		MVAG	MVAG	VCQU	Ergebnisrechnung			Finanzierungsrechnung		
		EH	FH		RA 2021	VA 2021	RA - VA	RA 2021	VA 2021	RA - VA
1/875000-710000	Öffentliche Abgaben	2225	3225	24	125,50		125,50	125,50		125,50
SU 22 / 32	Summe Aufwendungen / Auszahlungen operative Gebarung				125,50	0,00	125,50	125,50	0,00	125,50
SA 0 / SA 1	(0) Nettoergebnis (21 - 22) / (1) Geldfluss operative Gebarung (31 - 32)				-125,50	0,00	-125,50	-125,50	0,00	-125,50
SU 23	Summe Haushaltsrücklagen				0,00	0,00	0,00	0,00	0,00	0,00
SA00	Nettoergebnis nach Zuw./Entn. Haushaltsrücklagen (Saldo 0 +/- SU23)				-125,50	0,00	-125,50			
Investive Gebarung										
SU 33	Summe Einzahlungen investive Gebarung							0,00	0,00	0,00
SU 34	Summe Auszahlungen investive Gebarung							0,00	0,00	0,00
SA2	Saldo (2) Geldfluss aus der Investiven Gebarung (33 - 34)							0,00	0,00	0,00
SA3	Saldo (3) Nettofinanzierungssaldo (Saldo 1 + Saldo 2)							-125,50	0,00	-125,50
Finanzierungstätigkeit										
SU 35	Summe Einzahlungen aus der Finanzierungstätigkeit							0,00	0,00	0,00
SU 36	Summe Auszahlungen aus der Finanzierungstätigkeit							0,00	0,00	0,00
SA4	Saldo (4) Geldfluss aus der Finanzierungstätigkeit (35 - 36)							0,00	0,00	0,00
SA5	Saldo (5) Geldfluss aus der voranschlagswirksamen Gebarung (Saldo 3 + Saldo 4)							-125,50	0,00	-125,50
88 Wirtschaftliche Unternehmungen (Fortsetzung)										
888 Bestattungsunternehmungen										
888000 Bestattungsunternehmen										
Operative Gebarung										
2/888000+808000	Veräußerung von Handelswaren	2116	3116	16	253.701,61	230.800,00	22.901,61	251.117,17	230.800,00	20.317,17
2/888000+811000	Mieteinnahmen Urnennische	2115	3115	14	2.560,00	1.800,00	760,00	2.560,00	1.800,00	760,00
2/888000+813000	Erträge aus der Auflösung von Investitionszuschüssen (Kapitaltransfers)	2127			244,01		244,01			
2/888000+816000	Kostenbeiträge für sonstige Leistungen	2114	3114	13	18.574,35	18.700,00	-125,65	18.574,35	18.700,00	-125,65
2/888000+817000	Erträge aus der Auflösung von sonstigen Rückstellungen	2117			75,69		75,69			
2/888000+823000	Zinsen	2131	3131	14	243,37	100,00	143,37	243,37	100,00	143,37
2/888000+829000	Sonstige Erträge	2116	3116	18	195,55	200,00	-4,45	195,55	200,00	-4,45
SU 21 / 31	Summe Erträge / Einzahlungen operative Gebarung				275.594,58	251.600,00	23.994,58	272.690,44	251.600,00	21.090,44
1/888000-400000	Geringw. Wirtschaftsgüter d. Anlage vermögens	2221	3221	23	316,15	2.300,00	-1.983,85	316,15	2.300,00	-1.983,85
1/888000-413000	Handelswaren Särge, Einbettungen, usw.	2221	3221	23	23.678,99	40.000,00	-16.321,01	23.678,99	40.000,00	-16.321,01
1/888000-413001	Drucksorten	2221	3221	23	4.112,33	5.600,00	-1.487,67	4.112,33	5.600,00	-1.487,67
1/888000-452000	Treibstoffe	2221	3221	23	1.711,98	1.500,00	211,98	1.711,98	1.500,00	211,98
1/888000-454000	Reinigungsmittel	2221	3221	23		500,00	-500,00		500,00	-500,00

		MVAG			Ergebnisrechnung			Finanzierungsrechnung		
		EH	FH	VCQU	RA 2021	VA 2021	RA - VA	RA 2021	VA 2021	RA - VA
1/888000-456000	Schreib-, Zeichen- und sonst. Büro-materialien	2221	3221	23	213,52	400,00	-186,48	213,52	400,00	-186,48
1/888000-457000	Druckwerke	2221	3221	23	1.195,80	800,00	395,80	1.195,80	800,00	395,80
1/888000-459000	Sonstige Verbrauchsgüter	2221	3221	23	971,88	1.000,00	-28,12	971,88	1.000,00	-28,12
1/888000-521000	Geldbezüge der ganzjährig beschäftigten Arbeiter	2211	3211	20		1.000,00	-1.000,00		1.000,00	-1.000,00
1/888000-523000	Geldbezüge der nicht ganzjährig beschäftigten Arbeiter	2211	3211	20	7.074,90	10.000,00	-2.925,10	7.074,90	10.000,00	-2.925,10
1/888000-565000	Mehrleistungsvergütungen	2211	3211	20	2.663,10	3.000,00	-336,90	2.663,10	3.000,00	-336,90
1/888000-580000	DGB zum Ausgleichsfonds für Familienbeihilfen	2212	3212	20	179,53	1.000,00	-820,47	179,53	1.000,00	-820,47
1/888000-582000	Sonstige Dienstnehmerbeiträge zur sozialen Sicherheit	2212	3212	20	1.796,96	2.300,00	-503,04	1.796,96	2.300,00	-503,04
1/888000-600000	Strom	2222	3222	24	4.028,55	2.700,00	1.328,55	4.028,55	2.700,00	1.328,55
1/888000-614000	Instandhaltung von Gebäuden	2224	3224	24		2.500,00	-2.500,00		2.500,00	-2.500,00
1/888000-617000	Instandhaltung von Fahrzeugen	2224	3224	24	999,49	2.800,00	-1.800,51	999,49	2.800,00	-1.800,51
1/888000-630000	Postdienste	2222	3222	24	840,00	1.500,00	-660,00	840,00	1.500,00	-660,00
1/888000-631000	Telekommunikationsdienste	2222	3222	24	2.113,19	1.500,00	613,19	2.113,19	1.500,00	613,19
1/888000-670000	Versicherungen	2222	3222	24	4.695,92	5.000,00	-304,08	4.695,92	5.000,00	-304,08
1/888000-680000	Planmäßige Abschreibung	2226				13.200,00	-13.200,00			
1/888000-680500	Planmäßige Abschreibung	2226			1.068,42		1.068,42			
1/888000-680600	Planmäßige Abschreibung	2226			9.934,62		9.934,62			
1/888000-680700	Planmäßige Abschreibung	2226			2.217,90		2.217,90			
1/888000-700000	Mietzinse	2223	3223	24	25.000,00	12.400,00	12.600,00	25.000,00	12.400,00	12.600,00
1/888000-700100	Miete EDV Anlage	2223	3223	24	145,74	1.400,00	-1.254,26	145,74	1.400,00	-1.254,26
1/888000-700200	Heizkosten	2223	3223	24	2.800,00	1.300,00	1.500,00	2.800,00	1.300,00	1.500,00
1/888000-710000	Öffentliche Abgaben (Ausgaben) ohne Gebühren gem. FAGVerwaltungsabgaben	2225	3225	24	580,00	600,00	-20,00	580,00	600,00	-20,00
1/888000-710200	Körperschaftsteuer	2225	3225	24		6.000,00	-6.000,00		6.000,00	-6.000,00
1/888000-711000	Gebühren für die Benützung von Gem. Einr. u. Anlagen gem. FAG(Ausgaben)	2225	3225	24	188,31	800,00	-611,69	188,31	800,00	-611,69
1/888000-720109	Kostenbeiträge (Kostenersätze) für Leistungen BH Arbeiter	2225	3225	24	18.157,72	25.000,00	-6.842,28	18.157,72	25.000,00	-6.842,28
1/888000-720209	Kostenbeiträge (Kostenersätze) für Leistungen BH Maschinen	2225	3225	24	200,00	200,00		200,00	200,00	
1/888000-720300	Kostenbeiträge Verwaltung	2225	3225	24	66.983,18		66.983,18	66.983,18		66.983,18
1/888000-720309	Kostenbeiträge (Kostenersätze) für Leistungen ZA Personal	2225	3225	24	26.499,39	20.000,00	6.499,39	26.499,39	20.000,00	6.499,39
1/888000-720409	Kostenbeiträge (Kostenersätze) für Leistungen ZA Sachaufwand	2225	3225	24		10.000,00	-10.000,00		10.000,00	-10.000,00
1/888000-724000	Reisegebühren	2225	3225	24	318,36	1.200,00	-881,64	318,36	1.200,00	-881,64

		MVAG	MVAG	VCQU	Ergebnisrechnung			Finanzierungsrechnung		
		EH	FH		RA 2021	VA 2021	RA - VA	RA 2021	VA 2021	RA - VA
1/888000-726000	Mitgliedsbeiträge an Institutionen	2225	3225	24		500,00	-500,00		500,00	-500,00
1/888000-728000	Entgelte für sonstige Leistungen 20 %	2225	3225	24	61.190,35	55.300,00	5.890,35	61.190,35	55.300,00	5.890,35
1/888000-728010	Entgelte f. sonstige Leistungen 10%	2225	3225	24	1.003,54	2.600,00	-1.596,46	1.003,54	2.600,00	-1.596,46
1/888000-728200	sonst. Leistungen steuerfrei	2225	3225	24	17.728,11	15.500,00	2.228,11	17.728,11	15.500,00	2.228,11
1/888000-729010	Sonstige Aufwendungen (BH Arbeiter)	2225	3225	24	10.764,04		10.764,04	10.764,04		10.764,04
SU 22 / 32	Summe Aufwendungen / Auszahlungen operative Gebarung				301.371,97	251.400,00	49.971,97	288.151,03	238.200,00	49.951,03
SA 0 / SA 1	(0) Nettoergebnis (21 - 22) / (1) Geldfluss operative Gebarung (31 - 32)				-25.777,39	200,00	-25.977,39	-15.460,59	13.400,00	-28.860,59
2/888000+894000	Entnahmen von zweckgebundenen Haushaltsrücklagen	2301			13.581,59		13.581,59			
1/888000-794000	Zuweisung an zweckgebundene Haushaltsrücklagen	2401			24,37		-24,37			
SU 23	Summe Haushaltsrücklagen				13.557,22	0,00	13.557,22	0,00	0,00	0,00
SA00	Nettoergebnis nach Zuw./Entn. Haushaltsrücklagen (Saldo 0 +/- SU23)				-12.220,17	200,00	-12.420,17			
Investive Gebarung										
2/888000+307000	Kapitaltransfers von privaten Haushalten Urnennischen Baukostenzuschuss		3334	34				1.879,00	1.000,00	879,00
SU 33	Summe Einzahlungen investive Gebarung							1.879,00	1.000,00	879,00
1/888000-042000	Betriebsausstattung		3415	41					3.000,00	-3.000,00
SU 34	Summe Auszahlungen investive Gebarung							0,00	3.000,00	-3.000,00
SA2	Saldo (2) Geldfluss aus der Investiven Gebarung (33 - 34)							1.879,00	-2.000,00	3.879,00
SA3	Saldo (3) Nettofinanzierungssaldo (Saldo 1 + Saldo 2)							-13.581,59	11.400,00	-24.981,59
Finanzierungstätigkeit										
SU 35	Summe Einzahlungen aus der Finanzierungstätigkeit							0,00	0,00	0,00
SU 36	Summe Auszahlungen aus der Finanzierungstätigkeit							0,00	0,00	0,00
SA4	Saldo (4) Geldfluss aus der Finanzierungstätigkeit (35 - 36)							0,00	0,00	0,00
SA5	Saldo (5) Geldfluss aus der voranschlagswirksamen Gebarung (Saldo 3 + Saldo 4)							-13.581,59	11.400,00	-24.981,59
89 Wirtschaftliche Unternehmungen (Fortsetzung)										
899 Sonstige wirtschaftliche Unternehmungen										
899010 Gewerbepark										
Operative Gebarung										
SU 21 / 31	Summe Erträge / Einzahlungen operative Gebarung				0,00	0,00	0,00	0,00	0,00	0,00
1/899010-680500	Planmäßige Abschreibung	2226			168,31		168,31			
SU 22 / 32	Summe Aufwendungen / Auszahlungen operative Gebarung				168,31	0,00	168,31	0,00	0,00	0,00
SA 0 / SA 1	(0) Nettoergebnis (21 - 22) / (1) Geldfluss operative Gebarung (31 - 32)				-168,31	0,00	-168,31	0,00	0,00	0,00
SU 23	Summe Haushaltsrücklagen				0,00	0,00	0,00	0,00	0,00	0,00
SA00	Nettoergebnis nach Zuw./Entn. Haushaltsrücklagen (Saldo 0 +/- SU23)				-168,31	0,00	-168,31			

		MVAG	MVAG	VC QU	Ergebnisrechnung			Finanzierungsrechnung		
		EH	FH		RA 2021	VA 2021	RA - VA	RA 2021	VA 2021	RA - VA
Investive Gebarung										
2/899010+307000	Kapitaltransfers von privaten Haushalten und privaten Organisationen ohne Erwerbszweck und andere		3334	34				10.340,23		10.340,23
SU 33	Summe Einzahlungen investive Gebarung							10.340,23	0,00	10.340,23
1/899010-050000	Sonderanlagen		3412	40				13.748,42		13.748,42
SU 34	Summe Auszahlungen investive Gebarung							13.748,42	0,00	13.748,42
SA2	Saldo (2) Geldfluss aus der Investiven Gebarung (33 – 34)							-3.408,19	0,00	-3.408,19
SA3	Saldo (3) Nettofinanzierungssaldo (Saldo 1 + Saldo 2)							-3.408,19	0,00	-3.408,19
Finanzierungstätigkeit										
SU 35	Summe Einzahlungen aus der Finanzierungstätigkeit							0,00	0,00	0,00
SU 36	Summe Auszahlungen aus der Finanzierungstätigkeit							0,00	0,00	0,00
SA4	Saldo (4) Geldfluss aus der Finanzierungstätigkeit (35 – 36)							0,00	0,00	0,00
SA5	Saldo (5) Geldfluss aus der voranschlagswirksamen Gebarung (Saldo 3 + Saldo 4)							-3.408,19	0,00	-3.408,19

MVAG MVAG VC QU					Ergebnisrechnung			Finanzierungsrechnung		
					RA 2021	VA 2021	RA - VA	RA 2021	VA 2021	RA - VA
9 Finanzwirtschaft										
91	Kapitalvermögen und Stiftungen ohne eigene Rechtspersönlichkeit									
910	Geldverkehr									
910000	Geldverkehr									
Operative Gebarung										
2/910000+823000	sonstige Zinserträge	2131	3131	14	196,30		196,30	196,30		196,30
SU 21 / 31	Summe Erträge / Einzahlungen operative Gebarung				196,30	0,00	196,30	196,30	0,00	196,30
1/910000-659000	Geldverkehrsspesen	2244	3244	24	5.051,54	2.500,00	2.551,54	5.051,54	2.500,00	2.551,54
1/910000-710100	Zinsertragssteuer	2225	3225	24	49,08	100,00	-50,92	49,08	100,00	-50,92
SU 22 / 32	Summe Aufwendungen / Auszahlungen operative Gebarung				5.100,62	2.600,00	2.500,62	5.100,62	2.600,00	2.500,62
SA 0 / SA 1	(0) Nettoergebnis (21 - 22) / (1) Geldfluss operative Gebarung (31 – 32)				-4.904,32	-2.600,00	-2.304,32	-4.904,32	-2.600,00	-2.304,32
SU 23	Summe Haushaltsrücklagen				0,00	0,00	0,00	0,00	0,00	0,00
SA00	Nettoergebnis nach Zuw./Entn. Haushaltsrücklagen (Saldo 0 +/- SU23)				-4.904,32	-2.600,00	-2.304,32			
Investive Gebarung										
SU 33	Summe Einzahlungen investive Gebarung							0,00	0,00	0,00
SU 34	Summe Auszahlungen investive Gebarung							0,00	0,00	0,00
SA2	Saldo (2) Geldfluss aus der Investiven Gebarung (33 – 34)							0,00	0,00	0,00
SA3	Saldo (3) Nettofinanzierungssaldo (Saldo 1 + Saldo 2)							-4.904,32	-2.600,00	-2.304,32
Finanzierungstätigkeit										
SU 35	Summe Einzahlungen aus der Finanzierungstätigkeit							0,00	0,00	0,00
SU 36	Summe Auszahlungen aus der Finanzierungstätigkeit							0,00	0,00	0,00
SA4	Saldo (4) Geldfluss aus der Finanzierungstätigkeit (35 – 36)							0,00	0,00	0,00
SA5	Saldo (5) Geldfluss aus der voranschlagswirksamen Gebarung (Saldo 3 + Saldo 4)							-4.904,32	-2.600,00	-2.304,32
912	Rücklagen (soweit nicht aufteilbar)									
912000	Rücklagen (soweit nicht aufgeteilt)									
Operative Gebarung										
2/912000+823000	sonstige Zinserträge	2131	3131	14	67,36		67,36	67,36		67,36
SU 21 / 31	Summe Erträge / Einzahlungen operative Gebarung				67,36	0,00	67,36	67,36	0,00	67,36
1/912000-710100	Kapitalertragssteuer	2225	3225	24	16,84	100,00	-83,16	16,84	100,00	-83,16
SU 22 / 32	Summe Aufwendungen / Auszahlungen operative Gebarung				16,84	100,00	-83,16	16,84	100,00	-83,16
SA 0 / SA 1	(0) Nettoergebnis (21 - 22) / (1) Geldfluss operative Gebarung (31 – 32)				50,52	-100,00	150,52	50,52	-100,00	150,52
1/912000-794000	Zuweisung an zweckgebundene Haushaltsrücklagen	2401			2.754,98		-2.754,98			
1/912000-795000	Zuweisung an allgemeine Haushaltsrücklagen	2401			50,52		-50,52			
SU 23	Summe Haushaltsrücklagen				-2.805,50	0,00	-2.805,50	0,00	0,00	0,00

		MVAG	MVAG	VCQU	Ergebnisrechnung			Finanzierungsrechnung		
		EH	FH		RA 2021	VA 2021	RA - VA	RA 2021	VA 2021	RA - VA
SA00	Nettoergebnis nach Zuw./Entn. Haushaltsrücklagen (Saldo 0 +/- SU23)				-2.754,98	-100,00	-2.654,98			
Investive Gebarung										
SU 33	Summe Einzahlungen investive Gebarung							0,00	0,00	0,00
SU 34	Summe Auszahlungen investive Gebarung							0,00	0,00	0,00
SA2	Saldo (2) Geldfluss aus der Investiven Gebarung (33 – 34)							0,00	0,00	0,00
SA3	Saldo (3) Nettofinanzierungssaldo (Saldo 1 + Saldo 2)							50,52	-100,00	150,52
Finanzierungstätigkeit										
SU 35	Summe Einzahlungen aus der Finanzierungstätigkeit							0,00	0,00	0,00
SU 36	Summe Auszahlungen aus der Finanzierungstätigkeit							0,00	0,00	0,00
SA4	Saldo (4) Geldfluss aus der Finanzierungstätigkeit (35 – 36)							0,00	0,00	0,00
SA5	Saldo (5) Geldfluss aus der voranschlagswirksamen Gebarung (Saldo 3 + Saldo 4)							50,52	-100,00	150,52
914	Beteiligungen									
914000	Beteiligungen									
Operative Gebarung										
SU 21 / 31	Summe Erträge / Einzahlungen operative Gebarung				0,00	0,00	0,00	0,00	0,00	0,00
1/914000-694000	Aufwendungen aus der Bewertung von Beteiligungen 2245				24.210,88		24.210,88			
SU 22 / 32	Summe Aufwendungen / Auszahlungen operative Gebarung				24.210,88	0,00	24.210,88	0,00	0,00	0,00
SA 0 / SA 1	(0) Nettoergebnis (21 - 22) / (1) Geldfluss operative Gebarung (31 – 32)				-24.210,88	0,00	-24.210,88	0,00	0,00	0,00
SU 23	Summe Haushaltsrücklagen				0,00	0,00	0,00	0,00	0,00	0,00
SA00	Nettoergebnis nach Zuw./Entn. Haushaltsrücklagen (Saldo 0 +/- SU23)				-24.210,88	0,00	-24.210,88			
Investive Gebarung										
SU 33	Summe Einzahlungen investive Gebarung							0,00	0,00	0,00
SU 34	Summe Auszahlungen investive Gebarung							0,00	0,00	0,00
SA2	Saldo (2) Geldfluss aus der Investiven Gebarung (33 – 34)							0,00	0,00	0,00
SA3	Saldo (3) Nettofinanzierungssaldo (Saldo 1 + Saldo 2)							0,00	0,00	0,00
Finanzierungstätigkeit										
SU 35	Summe Einzahlungen aus der Finanzierungstätigkeit							0,00	0,00	0,00
SU 36	Summe Auszahlungen aus der Finanzierungstätigkeit							0,00	0,00	0,00
SA4	Saldo (4) Geldfluss aus der Finanzierungstätigkeit (35 – 36)							0,00	0,00	0,00
SA5	Saldo (5) Geldfluss aus der voranschlagswirksamen Gebarung (Saldo 3 + Saldo 4)							0,00	0,00	0,00

		MVAG	MVAG	VCQU	Ergebnisrechnung			Finanzierungsrechnung		
		EH	FH		RA 2021	VA 2021	RA - VA	RA 2021	VA 2021	RA - VA
92	Öffentliche Abgaben									
920	Ausschließliche Gemeindeabgaben									
920000	Ausschließliche Gemeindeabgaben									
Operative Gebarung										
2/920000+830000	Grundsteuer von land- u. forstwirt. Betrieben	2111	3111	10	45.122,00	42.800,00	2.322,00	45.122,00	42.800,00	2.322,00
2/920000+831000	Grundsteuer von Grundstücken	2111	3111	10	179.001,49	173.500,00	5.501,49	179.001,49	173.500,00	5.501,49
2/920000+833000	Kommunalsteuer	2111	3111	10	643.720,21	520.000,00	123.720,21	640.922,00	520.000,00	120.922,00
2/920000+834100	Ortstaxe	2111	3111	10	164,40	500,00	-335,60	164,40	500,00	-335,60
2/920000+837000	Lustbarkeitsabgaben	2111	3111	10	1.352,35	3.400,00	-2.047,65	1.352,35	3.400,00	-2.047,65
2/920000+838000	Hundeabgabe	2111	3111	10	5.130,00	4.200,00	930,00	5.185,50	4.200,00	985,50
2/920000+842000	Zweitwohnsitzabgabe	2111	3111	10	6.337,50	6.000,00	337,50	6.367,75	6.000,00	367,75
2/920000+842100	pauschalierte Orts- und Nächtigungstaxe	2111	3111	10	1.454,02	1.300,00	154,02	1.417,02	1.300,00	117,02
2/920000+843000	Zweitwohnsitzabgabe	2111	3111	10	380,50		380,50			
2/920000+849000	Nebenansprüche	2111	3111	10	1.585,54	900,00	685,54	1.587,86	900,00	687,86
2/920000+856000	Verwaltungsabgaben	2111	3111	10	11.463,00	9.800,00	1.663,00	12.173,47	9.800,00	2.373,47
2/920000+857000	Kommissionsgebühren	2111	3111	10	1.014,00	700,00	314,00	1.080,00	700,00	380,00
SU 21 / 31	Summe Erträge / Einzahlungen operative Gebarung				896.725,01	763.100,00	133.625,01	894.373,84	763.100,00	131.273,84
SU 22 / 32	Summe Aufwendungen / Auszahlungen operative Gebarung				0,00	0,00	0,00	0,00	0,00	0,00
SA 0 / SA 1	(0) Nettoergebnis (21 - 22) / (1) Geldfluss operative Gebarung (31 – 32)				896.725,01	763.100,00	133.625,01	894.373,84	763.100,00	131.273,84
SU 23	Summe Haushaltsrücklagen				0,00	0,00	0,00	0,00	0,00	0,00
SA00	Nettoergebnis nach Zuw./Entn. Haushaltsrücklagen (Saldo 0 +/- SU23)				896.725,01	763.100,00	133.625,01			
Investive Gebarung										
SU 33	Summe Einzahlungen investive Gebarung							0,00	0,00	0,00
SU 34	Summe Auszahlungen investive Gebarung							0,00	0,00	0,00
SA2	Saldo (2) Geldfluss aus der Investiven Gebarung (33 – 34)							0,00	0,00	0,00
SA3	Saldo (3) Nettofinanzierungssaldo (Saldo 1 + Saldo 2)							894.373,84	763.100,00	131.273,84
Finanzierungstätigkeit										
SU 35	Summe Einzahlungen aus der Finanzierungstätigkeit							0,00	0,00	0,00
SU 36	Summe Auszahlungen aus der Finanzierungstätigkeit							0,00	0,00	0,00
SA4	Saldo (4) Geldfluss aus der Finanzierungstätigkeit (35 – 36)							0,00	0,00	0,00
SA5	Saldo (5) Geldfluss aus der voranschlagswirksamen Gebarung (Saldo 3 + Saldo 4)							894.373,84	763.100,00	131.273,84

		MVAG	MVAG	VCQU	Ergebnisrechnung			Finanzierungsrechnung		
		EH	FH		RA 2021	VA 2021	RA - VA	RA 2021	VA 2021	RA - VA
921	Zwischen Ländern und Gemeinden geteilte Abgaben									
921000	Zwischen Ländern u.Gden. geteilte Abg.									
Operative Gebarung										
2/921000+834000	Fremdenverkehrsabgaben	2111	3111	10	15.568,88	14.500,00	1.068,88	15.568,88	14.500,00	1.068,88
SU 21 / 31	Summe Erträge / Einzahlungen operative Gebarung				15.568,88	14.500,00	1.068,88	15.568,88	14.500,00	1.068,88
SU 22 / 32	Summe Aufwendungen / Auszahlungen operative Gebarung				0,00	0,00	0,00	0,00	0,00	0,00
SA 0 / SA 1	(0) Nettoergebnis (21 - 22) / (1) Geldfluss operative Gebarung (31 - 32)				15.568,88	14.500,00	1.068,88	15.568,88	14.500,00	1.068,88
SU 23	Summe Haushaltsrücklagen				0,00	0,00	0,00	0,00	0,00	0,00
SA00	Nettoergebnis nach Zuw./Entn. Haushaltsrücklagen (Saldo 0 +/- SU23)				15.568,88	14.500,00	1.068,88			
Investive Gebarung										
SU 33	Summe Einzahlungen investive Gebarung							0,00	0,00	0,00
SU 34	Summe Auszahlungen investive Gebarung							0,00	0,00	0,00
SA2	Saldo (2) Geldfluss aus der Investiven Gebarung (33 - 34)							0,00	0,00	0,00
SA3	Saldo (3) Nettofinanzierungssaldo (Saldo 1 + Saldo 2)							15.568,88	14.500,00	1.068,88
Finanzierungstätigkeit										
SU 35	Summe Einzahlungen aus der Finanzierungstätigkeit							0,00	0,00	0,00
SU 36	Summe Auszahlungen aus der Finanzierungstätigkeit							0,00	0,00	0,00
SA4	Saldo (4) Geldfluss aus der Finanzierungstätigkeit (35 - 36)							0,00	0,00	0,00
SA5	Saldo (5) Geldfluss aus der voranschlagswirksamen Gebarung (Saldo 3 + Saldo 4)							15.568,88	14.500,00	1.068,88
925	Ertragsanteile an gemeinschaftlichen Bundesabgaben									
925000	Ertragsanteile an gemein sch. Bundesabg.									
Operative Gebarung										
2/925000+859000	Ertragsanteile ohne Spielbankabgabe	2112	3112	11	2.684.980,88	2.569.000,00	115.980,88	2.684.980,88	2.569.000,00	115.980,88
SU 21 / 31	Summe Erträge / Einzahlungen operative Gebarung				2.684.980,88	2.569.000,00	115.980,88	2.684.980,88	2.569.000,00	115.980,88
SU 22 / 32	Summe Aufwendungen / Auszahlungen operative Gebarung				0,00	0,00	0,00	0,00	0,00	0,00
SA 0 / SA 1	(0) Nettoergebnis (21 - 22) / (1) Geldfluss operative Gebarung (31 - 32)				2.684.980,88	2.569.000,00	115.980,88	2.684.980,88	2.569.000,00	115.980,88
SU 23	Summe Haushaltsrücklagen				0,00	0,00	0,00	0,00	0,00	0,00
SA00	Nettoergebnis nach Zuw./Entn. Haushaltsrücklagen (Saldo 0 +/- SU23)				2.684.980,88	2.569.000,00	115.980,88			
Investive Gebarung										
SU 33	Summe Einzahlungen investive Gebarung							0,00	0,00	0,00
SU 34	Summe Auszahlungen investive Gebarung							0,00	0,00	0,00
SA2	Saldo (2) Geldfluss aus der Investiven Gebarung (33 - 34)							0,00	0,00	0,00
SA3	Saldo (3) Nettofinanzierungssaldo (Saldo 1 + Saldo 2)							2.684.980,88	2.569.000,00	115.980,88
Finanzierungstätigkeit										
SU 35	Summe Einzahlungen aus der Finanzierungstätigkeit							0,00	0,00	0,00
SU 36	Summe Auszahlungen aus der Finanzierungstätigkeit							0,00	0,00	0,00

		MVAG	MVAG	VCQU	Ergebnisrechnung			Finanzierungsrechnung		
		EH	FH		RA 2021	VA 2021	RA - VA	RA 2021	VA 2021	RA - VA
SA4	Saldo (4) Geldfluss aus der Finanzierungstätigkeit (35 – 36)							0,00	0,00	0,00
SA5	Saldo (5) Geldfluss aus der voranschlagswirksamen Gebarung (Saldo 3 + Saldo 4)							2.684.980,88	2.569.000,00	115.980,88
93	Umlagen									
930	Landesumlage									
930000	Landesumlage									
Operative Gebarung										
SU 21 / 31	Summe Erträge / Einzahlungen operative Gebarung				0,00	0,00	0,00	0,00	0,00	0,00
1/930000-751130	Transfers an Länder, Landesfonds und Landeskammern	2231	3231	26	188.929,70	181.200,00	7.729,70	188.929,70	181.200,00	7.729,70
SU 22 / 32	Summe Aufwendungen / Auszahlungen operative Gebarung				188.929,70	181.200,00	7.729,70	188.929,70	181.200,00	7.729,70
SA 0 / SA 1	(0) Nettoergebnis (21 - 22) / (1) Geldfluss operative Gebarung (31 – 32)				-188.929,70	-181.200,00	-7.729,70	-188.929,70	-181.200,00	-7.729,70
SU 23	Summe Haushaltsrücklagen				0,00	0,00	0,00	0,00	0,00	0,00
SA00	Nettoergebnis nach Zuw./Entn. Haushaltsrücklagen (Saldo 0 +/- SU23)				-188.929,70	-181.200,00	-7.729,70			
Investive Gebarung										
SU 33	Summe Einzahlungen investive Gebarung							0,00	0,00	0,00
SU 34	Summe Auszahlungen investive Gebarung							0,00	0,00	0,00
SA2	Saldo (2) Geldfluss aus der Investiven Gebarung (33 – 34)							0,00	0,00	0,00
SA3	Saldo (3) Nettofinanzierungssaldo (Saldo 1 + Saldo 2)							-188.929,70	-181.200,00	-7.729,70
Finanzierungstätigkeit										
SU 35	Summe Einzahlungen aus der Finanzierungstätigkeit							0,00	0,00	0,00
SU 36	Summe Auszahlungen aus der Finanzierungstätigkeit							0,00	0,00	0,00
SA4	Saldo (4) Geldfluss aus der Finanzierungstätigkeit (35 – 36)							0,00	0,00	0,00
SA5	Saldo (5) Geldfluss aus der voranschlagswirksamen Gebarung (Saldo 3 + Saldo 4)							-188.929,70	-181.200,00	-7.729,70
94	Finanzzuweisungen und Zuschüsse									
940	Bedarfszuweisungen									
940000	Bedarfszuweisungen									
Operative Gebarung										
2/940000+861100	Transfers von Ländern, Landesfonds und Landeskammern	2121	3121	15	100.500,00	100.500,00		100.500,00	100.500,00	
2/940000+861300	Transfers von Ländern, Landesfonds und Landeskammern(BZ Gemeindefinanzausgleich)	2121	3121	15	157.000,00	157.000,00		157.000,00	157.000,00	
SU 21 / 31	Summe Erträge / Einzahlungen operative Gebarung				257.500,00	257.500,00	0,00	257.500,00	257.500,00	0,00
SU 22 / 32	Summe Aufwendungen / Auszahlungen operative Gebarung				0,00	0,00	0,00	0,00	0,00	0,00
SA 0 / SA 1	(0) Nettoergebnis (21 - 22) / (1) Geldfluss operative Gebarung (31 – 32)				257.500,00	257.500,00	0,00	257.500,00	257.500,00	0,00

		MVAG	MVAG	VC QU	Ergebnisrechnung			Finanzierungsrechnung		
		EH	FH		RA 2021	VA 2021	RA - VA	RA 2021	VA 2021	RA - VA
SU 23	Summe Haushaltsrücklagen				0,00	0,00	0,00	0,00	0,00	0,00
SA00	Nettoergebnis nach Zuw./Entn. Haushaltsrücklagen (Saldo 0 +/- SU23)				257.500,00	257.500,00	0,00			
Investive Gebarung										
SU 33	Summe Einzahlungen investive Gebarung							0,00	0,00	0,00
SU 34	Summe Auszahlungen investive Gebarung							0,00	0,00	0,00
SA2	Saldo (2) Geldfluss aus der Investiven Gebarung (33 – 34)							0,00	0,00	0,00
SA3	Saldo (3) Nettofinanzierungssaldo (Saldo 1 + Saldo 2)							257.500,00	257.500,00	0,00
Finanzierungstätigkeit										
SU 35	Summe Einzahlungen aus der Finanzierungstätigkeit							0,00	0,00	0,00
SU 36	Summe Auszahlungen aus der Finanzierungstätigkeit							0,00	0,00	0,00
SA4	Saldo (4) Geldfluss aus der Finanzierungstätigkeit (35 – 36)							0,00	0,00	0,00
SA5	Saldo (5) Geldfluss aus der voranschlagswirksamen Gebarung (Saldo 3 + Saldo 4)							257.500,00	257.500,00	0,00
941	Sonstige Finanzzuweisungen nach dem FAG									
941000	Sonstige Finanzzuweisung en nach dem Fag									
Operative Gebarung										
2/941000+860100	Finanzzuweisungen des Bundes gemäß § 24 FAG.	2121	3121	15	18.081,00	15.000,00	3.081,00	18.081,00	15.000,00	3.081,00
SU 21 / 31	Summe Erträge / Einzahlungen operative Gebarung				18.081,00	15.000,00	3.081,00	18.081,00	15.000,00	3.081,00
SU 22 / 32	Summe Aufwendungen / Auszahlungen operative Gebarung				0,00	0,00	0,00	0,00	0,00	0,00
SA 0 / SA 1	(0) Nettoergebnis (21 - 22) / (1) Geldfluss operative Gebarung (31 – 32)				18.081,00	15.000,00	3.081,00	18.081,00	15.000,00	3.081,00
SU 23	Summe Haushaltsrücklagen				0,00	0,00	0,00	0,00	0,00	0,00
SA00	Nettoergebnis nach Zuw./Entn. Haushaltsrücklagen (Saldo 0 +/- SU23)				18.081,00	15.000,00	3.081,00			
Investive Gebarung										
SU 33	Summe Einzahlungen investive Gebarung							0,00	0,00	0,00
SU 34	Summe Auszahlungen investive Gebarung							0,00	0,00	0,00
SA2	Saldo (2) Geldfluss aus der Investiven Gebarung (33 – 34)							0,00	0,00	0,00
SA3	Saldo (3) Nettofinanzierungssaldo (Saldo 1 + Saldo 2)							18.081,00	15.000,00	3.081,00
Finanzierungstätigkeit										
SU 35	Summe Einzahlungen aus der Finanzierungstätigkeit							0,00	0,00	0,00
SU 36	Summe Auszahlungen aus der Finanzierungstätigkeit							0,00	0,00	0,00
SA4	Saldo (4) Geldfluss aus der Finanzierungstätigkeit (35 – 36)							0,00	0,00	0,00
SA5	Saldo (5) Geldfluss aus der voranschlagswirksamen Gebarung (Saldo 3 + Saldo 4)							18.081,00	15.000,00	3.081,00

		MVAG	MVAG	VC QU	Ergebnisrechnung			Finanzierungsrechnung		
		EH	FH		RA 2021	VA 2021	RA - VA	RA 2021	VA 2021	RA - VA
945	Sonstige Zuschüsse des Bundes									
945000	Sonstige Zuschüsse des Bundes									
Operative Gebarung										
2/945000+860400	Transfers von Bund, Bundesfonds und Bundeskammern Zuschuss Bundespflegefonds	2121	3121	15	156.795,23	97.100,00	59.695,23	100.166,30	97.100,00	3.066,30
SU 21 / 31	Summe Erträge / Einzahlungen operative Gebarung				156.795,23	97.100,00	59.695,23	100.166,30	97.100,00	3.066,30
SU 22 / 32	Summe Aufwendungen / Auszahlungen operative Gebarung				0,00	0,00	0,00	0,00	0,00	0,00
SA 0 / SA 1	(0) Nettoergebnis (21 - 22) / (1) Geldfluss operative Gebarung (31 – 32)				156.795,23	97.100,00	59.695,23	100.166,30	97.100,00	3.066,30
SU 23	Summe Haushaltsrücklagen				0,00	0,00	0,00	0,00	0,00	0,00
SA00	Nettoergebnis nach Zuw./Entn. Haushaltsrücklagen (Saldo 0 +/- SU23)				156.795,23	97.100,00	59.695,23			
Investive Gebarung										
SU 33	Summe Einzahlungen investive Gebarung							0,00	0,00	0,00
SU 34	Summe Auszahlungen investive Gebarung							0,00	0,00	0,00
SA2	Saldo (2) Geldfluss aus der Investiven Gebarung (33 – 34)							0,00	0,00	0,00
SA3	Saldo (3) Nettofinanzierungssaldo (Saldo 1 + Saldo 2)							100.166,30	97.100,00	3.066,30
Finanzierungstätigkeit										
SU 35	Summe Einzahlungen aus der Finanzierungstätigkeit							0,00	0,00	0,00
SU 36	Summe Auszahlungen aus der Finanzierungstätigkeit							0,00	0,00	0,00
SA4	Saldo (4) Geldfluss aus der Finanzierungstätigkeit (35 – 36)							0,00	0,00	0,00
SA5	Saldo (5) Geldfluss aus der voranschlagswirksamen Gebarung (Saldo 3 + Saldo 4)							100.166,30	97.100,00	3.066,30

Nachweis der Investitionstätigkeit

Vorhaben	Vorhabensbezeichnung		RA 2021	VA 2021	RA - VA	RA Vorjahre	RA Gesamt
Konto	Bezeichnung						
1061220	Sanierung Gumischweg (2018 bis 2021)						
	Auszahlungen - Investitionen - Mittelverwendung		0,00	0,00	0,00	10.926,60	10.926,60
	Anschaffungs- oder Herstellungskosten		0,00	0,00	0,00	10.926,60	10.926,60
5/612000-050000	Sonderanlagen					10.926,60	10.926,60
	Einzahlungen - Finanzierung - Mittelaufbringung		0,00	0,00	0,00	12.797,00	12.797,00
	Mittel aus Geldfluss aus der operativen Gebarung		0,00	0,00	0,00	0,00	0,00
	Bedarfszuweisungen/KTZ		0,00	0,00	0,00	12.797,00	12.797,00
6/612000+301000	Kapitaltransferzahlungen von Länder und Landesfonds					12.797,00	12.797,00
	Haushaltsrücklagen/Zahlungsmittelreserven		0,00	0,00	0,00	0,00	0,00
	Sonstige Kapitaltransfers und Subventionen		0,00	0,00	0,00	0,00	0,00
	Darlehen		0,00	0,00	0,00	0,00	0,00
	Finanzierungsleasing		0,00	0,00	0,00	0,00	0,00
	Veräußerung langfristiges Vermögen und sonstiges		0,00	0,00	0,00	0,00	0,00
Finanzierungsergebnis 1061220			0,00	0,00	0,00	1.870,40	1.870,40
offene Verbindlichkeiten			0,00				
offene Forderungen			0,00				
1262010	Sportgelände Erweiterung (2020 bis 2021)						
	Auszahlungen - Investitionen - Mittelverwendung		25.630,69	33.200,00	-7.569,31	6.849,12	32.479,81
	Anschaffungs- oder Herstellungskosten		25.630,69	33.200,00	-7.569,31	6.849,12	32.479,81
1/262010-050000	Sonderanlagen		23.360,32	33.200,00	-9.839,68	6.849,12	30.209,44
1/262010-680500	Planmäßige Abschreibung		2.270,37		2.270,37		2.270,37
	Einzahlungen - Finanzierung - Mittelaufbringung		20.000,00	20.000,00	0,00	0,00	20.000,00
	Mittel aus Geldfluss aus der operativen Gebarung		0,00	0,00	0,00	0,00	0,00
	Bedarfszuweisungen/KTZ		0,00	0,00	0,00	0,00	0,00
	Haushaltsrücklagen/Zahlungsmittelreserven		0,00	0,00	0,00	0,00	0,00
	Sonstige Kapitaltransfers und Subventionen		20.000,00	20.000,00	0,00	0,00	20.000,00
2/262010+300000	Kapitaltransfers von Bund, Bundesfonds und Bundeskammern		20.000,00	20.000,00			20.000,00
	Darlehen		0,00	0,00	0,00	0,00	0,00
	Finanzierungsleasing		0,00	0,00	0,00	0,00	0,00
	Veräußerung langfristiges Vermögen und sonstiges		0,00	0,00	0,00	0,00	0,00
Finanzierungsergebnis 1262010			-5.630,69	-13.200,00	7.569,31	-6.849,12	-12.479,81
offene Verbindlichkeiten			0,00				
offene Forderungen			0,00				

Vorhaben	Vorhabensbezeichnung		RA 2021	VA 2021	RA - VA	RA Vorjahre	RA Gesamt
Konto	Bezeichnung						
1612020	Gehweg Neuerrichtung (2020 bis 2021)						
	Auszahlungen - Investitionen - Mittelverwendung		84.751,90	60.000,00	24.751,90	0,00	84.751,90
	Anschaffungs- oder Herstellungskosten		84.751,90	60.000,00	24.751,90	0,00	84.751,90
1/612020-050000	Sonderanlagen		84.751,90	60.000,00	24.751,90		84.751,90
	Einzahlungen - Finanzierung - Mittelaufbringung		42.000,00	48.000,00	-6.000,00	0,00	42.000,00
	Mittel aus Geldfluss aus der operativen Gebarung		0,00	0,00	0,00	0,00	0,00
	Bedarfszuweisungen/KTZ		12.000,00	18.000,00	-6.000,00	0,00	12.000,00
2/612020+301000	Kapitaltransfers von Ländern, Landesfonds und Landeskammern			18.000,00	-18.000,00		
2/612020+301100	Kapitaltransfers von Ländern, Landesfonds und Landeskammern		12.000,00		12.000,00		12.000,00
	Haushaltsrücklagen/Zahlungsmittelreserven		0,00	0,00	0,00	0,00	0,00
	Sonstige Kapitaltransfers und Subventionen		30.000,00	30.000,00	0,00	0,00	30.000,00
2/612020+300000	Kapitaltransfers von Bund, Bundesfonds und Bundeskammern		30.000,00	30.000,00			30.000,00
	Darlehen		0,00	0,00	0,00	0,00	0,00
	Finanzierungsleasing		0,00	0,00	0,00	0,00	0,00
	Veräußerung langfristiges Vermögen und sonstiges		0,00	0,00	0,00	0,00	0,00
Finanzierungsergebnis 1612020			-42.751,90	-12.000,00	-30.751,90	0,00	-42.751,90
offene Verbindlichkeiten			0,00				
offene Forderungen			0,00				
1612030	Radweg, Sanierung Brücke (2020 bis 2021)						
	Auszahlungen - Investitionen - Mittelverwendung		93.828,27	95.800,00	-1.971,73	0,00	93.828,27
	Anschaffungs- oder Herstellungskosten		93.828,27	95.800,00	-1.971,73	0,00	93.828,27
1/612030-050000	Sonderanlagen Belag		55.977,62	95.800,00	-39.822,38		55.977,62
1/612030-611000	Instandhaltung von Straßenbauten		37.850,65		37.850,65		37.850,65
	Einzahlungen - Finanzierung - Mittelaufbringung		10.000,00	60.800,00	-50.800,00	35.000,00	45.000,00
	Mittel aus Geldfluss aus der operativen Gebarung		0,00	0,00	0,00	0,00	0,00
	Bedarfszuweisungen/KTZ		0,00	21.000,00	-21.000,00	0,00	0,00
2/612030+301000	Kapitaltransfers von Ländern, Landesfonds und Landeskammern			21.000,00	-21.000,00		
	Haushaltsrücklagen/Zahlungsmittelreserven		0,00	29.800,00	-29.800,00	0,00	0,00
2/612030+894000	Entnahmen von zweckgebundenen Haushaltsrücklagen			29.800,00	-29.800,00		
	Sonstige Kapitaltransfers und Subventionen		10.000,00	10.000,00	0,00	35.000,00	45.000,00
2/612030+300000	Kapitaltransfers von Bund, Bundesfonds und Bundeskammern					35.000,00	35.000,00
2/612030+305000	Kapitaltransfers von Unternehmen (ohne Finanzunternehmen)		10.000,00	10.000,00			10.000,00
	Darlehen		0,00	0,00	0,00	0,00	0,00
	Finanzierungsleasing		0,00	0,00	0,00	0,00	0,00

Vorhaben	Vorhabensbezeichnung		RA 2021	VA 2021	RA - VA	RA Vorjahre	RA Gesamt
Konto	Bezeichnung						
	Veräußerung langfristiges Vermögen und sonstiges		0,00	0,00	0,00	0,00	0,00
Finanzierungsergebnis 1612030			-83.828,27	-35.000,00	-48.828,27	35.000,00	-48.828,27
	offene Verbindlichkeiten		0,00				
	offene Forderungen		0,00				
1612040 Asphaltierungsarbeiten (2020 bis 2021)							
	Auszahlungen - Investitionen - Mittelverwendung		0,00	0,00	0,00	0,00	0,00
	Anschaffungs- oder Herstellungskosten		0,00	0,00	0,00	0,00	0,00
	Einzahlungen - Finanzierung - Mittelaufbringung		0,00	0,00	0,00	0,00	0,00
	Mittel aus Geldfluss aus der operativen Gebarung		0,00	0,00	0,00	0,00	0,00
	Bedarfszuweisungen/KTZ		0,00	0,00	0,00	0,00	0,00
	Haushaltsrücklagen/Zahlungsmittelreserven		0,00	0,00	0,00	0,00	0,00
	Sonstige Kapitaltransfers und Subventionen		0,00	0,00	0,00	0,00	0,00
	Darlehen		0,00	0,00	0,00	0,00	0,00
	Finanzierungsleasing		0,00	0,00	0,00	0,00	0,00
	Veräußerung langfristiges Vermögen und sonstiges		0,00	0,00	0,00	0,00	0,00
Finanzierungsergebnis 1612040			0,00	0,00	0,00	0,00	0,00
	offene Verbindlichkeiten		0,00				
	offene Forderungen		0,00				
1612070 Sanierung Gehweg Hauptstraße (2021 bis 2021)							
	Auszahlungen - Investitionen - Mittelverwendung		66.262,44	60.000,00	6.262,44	0,00	66.262,44
	Anschaffungs- oder Herstellungskosten		66.262,44	60.000,00	6.262,44	0,00	66.262,44
	1/612070-050000 Sonderanlagen		66.262,44	60.000,00	6.262,44		66.262,44
	Einzahlungen - Finanzierung - Mittelaufbringung		30.000,00	48.000,00	-18.000,00	0,00	30.000,00
	Mittel aus Geldfluss aus der operativen Gebarung		0,00	0,00	0,00	0,00	0,00
	Bedarfszuweisungen/KTZ		0,00	18.000,00	-18.000,00	0,00	0,00
	2/612070+301000 Kapitaltransfers von Ländern, Landesfonds und Landeskammern			18.000,00	-18.000,00		
	Haushaltsrücklagen/Zahlungsmittelreserven		0,00	0,00	0,00	0,00	0,00
	Sonstige Kapitaltransfers und Subventionen		30.000,00	30.000,00	0,00	0,00	30.000,00
	2/612070+300000 Kapitaltransfers von Bund, Bundesfonds und Bundeskammern		30.000,00	30.000,00			30.000,00
	Darlehen		0,00	0,00	0,00	0,00	0,00
	Finanzierungsleasing		0,00	0,00	0,00	0,00	0,00

Vorhaben	Vorhabensbezeichnung		RA 2021	VA 2021	RA - VA	RA Vorjahre	RA Gesamt
Konto	Bezeichnung						
	Veräußerung langfristiges Vermögen und sonstiges		0,00	0,00	0,00	0,00	0,00
Finanzierungsergebnis 1612070			-36.262,44	-12.000,00	-24.262,44	0,00	-36.262,44
	offene Verbindlichkeiten		0,00				
	offene Forderungen		0,00				
1612080 Sanierung Schloßweg (2021 bis 2024)							
Auszahlungen - Investitionen - Mittelverwendung			0,00	370.000,00	-370.000,00	0,00	0,00
Anschaffungs- oder Herstellungskosten			0,00	370.000,00	-370.000,00	0,00	0,00
1/612080-050000	Sonderanlagen			370.000,00	-370.000,00		
Einzahlungen - Finanzierung - Mittelaufbringung			0,00	370.000,00	-370.000,00	0,00	0,00
Mittel aus Geldfluss aus der operativen Gebarung			0,00	0,00	0,00	0,00	0,00
Bedarfszuweisungen/KTZ			0,00	221.500,00	-221.500,00	0,00	0,00
2/612080+301000	Kapitaltransfers von Ländern, Landesfonds und Landeskammern			148.000,00	-148.000,00		
2/612080+301100	Kapitaltransfers von Ländern, Landesfonds und Landeskammern			73.500,00	-73.500,00		
Haushaltsrücklagen/Zahlungsmittelreserven			0,00	105.500,00	-105.500,00	0,00	0,00
2/612080+894000	Entnahmen von zweckgebundenen Haushaltsrücklagen			105.500,00	-105.500,00		
Sonstige Kapitaltransfers und Subventionen			0,00	43.000,00	-43.000,00	0,00	0,00
2/612080+300000	Kapitaltransfers von Bund, Bundesfonds und Bundeskammern			43.000,00	-43.000,00		
Darlehen			0,00	0,00	0,00	0,00	0,00
Finanzierungsleasing			0,00	0,00	0,00	0,00	0,00
Veräußerung langfristiges Vermögen und sonstiges			0,00	0,00	0,00	0,00	0,00
Finanzierungsergebnis 1612080			0,00	0,00	0,00	0,00	0,00
	offene Verbindlichkeiten		0,00				
	offene Forderungen		0,00				
1612090 Sanierung Skarbinweg (2021 bis 2022)							
Auszahlungen - Investitionen - Mittelverwendung			30.078,35	120.000,00	-89.921,65	0,00	30.078,35
Anschaffungs- oder Herstellungskosten			30.078,35	120.000,00	-89.921,65	0,00	30.078,35
1/612090-050000	Sonderanlagen		30.078,35	120.000,00	-89.921,65		30.078,35
Einzahlungen - Finanzierung - Mittelaufbringung			13.791,00	120.000,00	-106.209,00	0,00	13.791,00
Mittel aus Geldfluss aus der operativen Gebarung			0,00	0,00	0,00	0,00	0,00
Bedarfszuweisungen/KTZ			13.791,00	80.000,00	-66.209,00	0,00	13.791,00
2/612090+301000	Kapitaltransfers von Ländern, Landesfonds und Landeskammern		13.791,00	48.000,00	-34.209,00		13.791,00
2/612090+301100	Kapitaltransfers von Ländern, Landesfonds und Landeskammern			32.000,00	-32.000,00		
Haushaltsrücklagen/Zahlungsmittelreserven			0,00	0,00	0,00	0,00	0,00

Vorhaben	Vorhabensbezeichnung		RA 2021	VA 2021	RA - VA	RA Vorjahre	RA Gesamt
Konto	Bezeichnung						
Sonstige Kapitaltransfers und Subventionen			0,00	40.000,00	-40.000,00	0,00	0,00
2/612090+300000	Kapitaltransfers von Bund, Bundesfonds und Bundeskammern			40.000,00	-40.000,00		
Darlehen			0,00	0,00	0,00	0,00	0,00
Finanzierungsleasing			0,00	0,00	0,00	0,00	0,00
Veräußerung langfristiges Vermögen und sonstiges			0,00	0,00	0,00	0,00	0,00
Finanzierungsergebnis 1612090			-16.287,35	0,00	-16.287,35	0,00	-16.287,35
offene Verbindlichkeiten			0,00				
offene Forderungen			0,00				
1816080 Öffentliche Beleuchtung Erweiterung (2020 bis 2021)							
Auszahlungen - Investitionen - Mittelverwendung			85.547,98	100.000,00	-14.452,02	0,00	85.547,98
Anschaffungs- oder Herstellungskosten			85.547,98	100.000,00	-14.452,02	0,00	85.547,98
1/816080-050000	Sonderanlagen		83.266,73	100.000,00	-16.733,27		83.266,73
1/816080-720109	Kostenbeiträge (Kostenersätze) für Leistungen (BH Arbeiter)		1.181,25		1.181,25		1.181,25
1/816080-720209	Kostenbeiträge (Kostenersätze) für Leistungen (Maschinen)		1.100,00		1.100,00		1.100,00
Einzahlungen - Finanzierung - Mittelaufbringung			50.000,00	100.000,00	-50.000,00	0,00	50.000,00
Mittel aus Geldfluss aus der operativen Gebarung			0,00	0,00	0,00	0,00	0,00
Bedarfszuweisungen/KTZ			50.000,00	100.000,00	-50.000,00	0,00	50.000,00
2/816080+301100	Kapitaltransfers von Ländern, Landesfonds und Landeskammern BZ i.R.		50.000,00	100.000,00	-50.000,00		50.000,00
Haushaltsrücklagen/Zahlungsmittelreserven			0,00	0,00	0,00	0,00	0,00
Sonstige Kapitaltransfers und Subventionen			0,00	0,00	0,00	0,00	0,00
Darlehen			0,00	0,00	0,00	0,00	0,00
Finanzierungsleasing			0,00	0,00	0,00	0,00	0,00
Veräußerung langfristiges Vermögen und sonstiges			0,00	0,00	0,00	0,00	0,00
Finanzierungsergebnis 1816080			-35.547,98	0,00	-35.547,98	0,00	-35.547,98
offene Verbindlichkeiten			0,00				
offene Forderungen			0,00				
1850001 WVA Sanierung Hochbehälter - Steilh ang (2020 bis 2021)							
Auszahlungen - Investitionen - Mittelverwendung			0,00	241.500,00	-241.500,00	28.539,30	28.539,30
Anschaffungs- oder Herstellungskosten			0,00	241.500,00	-241.500,00	28.539,30	28.539,30
1/850010-050000	Sonderanlagen			241.500,00	-241.500,00	28.539,30	28.539,30
Einzahlungen - Finanzierung - Mittelaufbringung			0,00	192.500,00	-192.500,00	77.500,00	77.500,00
Mittel aus Geldfluss aus der operativen Gebarung			0,00	0,00	0,00	0,00	0,00
Bedarfszuweisungen/KTZ			0,00	0,00	0,00	0,00	0,00

Vorhaben	Vorhabensbezeichnung		RA 2021	VA 2021	RA - VA	RA Vorjahre	RA Gesamt
Konto	Bezeichnung						
	Haushaltsrücklagen/Zahlungsmittelreserven		0,00	192.500,00	-192.500,00	0,00	0,00
2/850010+894000	Entnahmen von zweckgebundenen Haushaltsrücklagen			192.500,00	-192.500,00		
	Sonstige Kapitaltransfers und Subventionen		0,00	0,00	0,00	77.500,00	77.500,00
2/850010+300000	Kapitaltransfers von Bund, Bundesfonds und Bundeskammern					77.500,00	77.500,00
	Darlehen		0,00	0,00	0,00	0,00	0,00
	Finanzierungsleasing		0,00	0,00	0,00	0,00	0,00
	Veräußerung langfristiges Vermögen und sonstiges		0,00	0,00	0,00	0,00	0,00
Finanzierungsergebnis 1850001			0,00	-49.000,00	49.000,00	48.960,70	48.960,70
offene Verbindlichkeiten			0,00				
offene Forderungen			0,00				
1852010 Recyclinghof Erweiterung (2020 bis 2021)							
	Auszahlungen - Investitionen - Mittelverwendung		18.711,46	18.700,00	11,46	0,00	18.711,46
	Anschaffungs- oder Herstellungskosten		18.711,46	18.700,00	11,46	0,00	18.711,46
1/852010-050000	Sonderanlagen		18.711,46	18.700,00	11,46		18.711,46
	Einzahlungen - Finanzierung - Mittelaufbringung		9.355,72	18.700,00	-9.344,28	0,00	9.355,72
	Mittel aus Geldfluss aus der operativen Gebarung		0,00	0,00	0,00	0,00	0,00
	Bedarfszuweisungen/KTZ		0,00	0,00	0,00	0,00	0,00
	Haushaltsrücklagen/Zahlungsmittelreserven		0,00	10.700,00	-10.700,00	0,00	0,00
2/852010+894000	Entnahmen von zweckgebundenen Haushaltsrücklagen			10.700,00	-10.700,00		
	Sonstige Kapitaltransfers und Subventionen		9.355,72	8.000,00	1.355,72	0,00	9.355,72
2/852010+300000	Kapitaltransfers von Bund, Bundesfonds und Bundeskammern		9.355,72	8.000,00	1.355,72		9.355,72
	Darlehen		0,00	0,00	0,00	0,00	0,00
	Finanzierungsleasing		0,00	0,00	0,00	0,00	0,00
	Veräußerung langfristiges Vermögen und sonstiges		0,00	0,00	0,00	0,00	0,00
Finanzierungsergebnis 1852010			-9.355,74	0,00	-9.355,74	0,00	-9.355,74
offene Verbindlichkeiten			0,00				
offene Forderungen			0,00				
1163100 FF Rüstfahrzeug (2018 bis 2021)							
	Auszahlungen - Investitionen - Mittelverwendung		10.000,00	10.000,00	0,00	360.416,68	370.416,68
	Anschaffungs- oder Herstellungskosten		10.000,00	10.000,00	0,00	360.416,68	370.416,68
5/163100-040000	Fahrzeuge		10.000,00	10.000,00		360.416,68	370.416,68
	Einzahlungen - Finanzierung - Mittelaufbringung		0,00	8.600,00	-8.600,00	368.150,00	368.150,00
	Mittel aus Geldfluss aus der operativen Gebarung		0,00	0,00	0,00	0,00	0,00

Vorhaben	Vorhabensbezeichnung		RA 2021	VA 2021	RA - VA	RA Vorjahre	RA Gesamt
Konto	Bezeichnung						
Bedarfszuweisungen/KTZ			0,00	8.600,00	-8.600,00	368.150,00	368.150,00
6/163100+301000	Kapitaltransferzahlungen von Länder und Landesfonds KLFV			8.600,00	-8.600,00	167.900,00	167.900,00
6/163100+301100	Kapitaltransfers von Ländern, Landesfonds und Landeskammern BZ im Rahmen					200.250,00	200.250,00
Haushaltsrücklagen/Zahlungsmittelreserven			0,00	0,00	0,00	0,00	0,00
Sonstige Kapitaltransfers und Subventionen			0,00	0,00	0,00	0,00	0,00
Darlehen			0,00	0,00	0,00	0,00	0,00
Finanzierungsleasing			0,00	0,00	0,00	0,00	0,00
Veräußerung langfristiges Vermögen und sonstiges			0,00	0,00	0,00	0,00	0,00
Finanzierungsergebnis 1163100			-10.000,00	-1.400,00	-8.600,00	7.733,32	-2.266,68
offene Verbindlichkeiten			0,00				
offene Forderungen			0,00				

Salden Finanzierungsergebnisse		RA 2021	VA 2021	RA - VA	RA Vorjahre	RA Gesamt
1061220	Sanierung Gumischweg (2018 bis 2021)					
	Auszahlungen - Investitionen - Mittelverwendung	0,00	0,00	0,00	10.926,60	10.926,60
	Einzahlungen - Finanzierung - Mittelherkunft	0,00	0,00	0,00	12.797,00	12.797,00
		0,00	0,00	0,00	1.870,40	1.870,40
	offene Verbindlichkeiten	0,00				
	offene Forderungen	0,00				
1163100	FF Rüstfahrzeug (2018 bis 2021)					
	Auszahlungen - Investitionen - Mittelverwendung	10.000,00	10.000,00	0,00	360.416,68	370.416,68
	Einzahlungen - Finanzierung - Mittelherkunft	0,00	8.600,00	-8.600,00	368.150,00	368.150,00
		-10.000,00	-1.400,00	-8.600,00	7.733,32	-2.266,68
	offene Verbindlichkeiten	0,00				
	offene Forderungen	0,00				
1262010	Sportgelände Erweiterung (2020 bis 2021)					
	Auszahlungen - Investitionen - Mittelverwendung	25.630,69	33.200,00	-7.569,31	6.849,12	32.479,81
	Einzahlungen - Finanzierung - Mittelherkunft	20.000,00	20.000,00	0,00	0,00	20.000,00
		-5.630,69	-13.200,00	7.569,31	-6.849,12	-12.479,81
	offene Verbindlichkeiten	0,00				
	offene Forderungen	0,00				
1612020	Gehweg Neuerrichtung (2020 bis 2021)					
	Auszahlungen - Investitionen - Mittelverwendung	84.751,90	60.000,00	24.751,90	0,00	84.751,90
	Einzahlungen - Finanzierung - Mittelherkunft	42.000,00	48.000,00	-6.000,00	0,00	42.000,00
		-42.751,90	-12.000,00	-30.751,90	0,00	-42.751,90
	offene Verbindlichkeiten	0,00				
	offene Forderungen	0,00				
1612030	Radweg, Sanierung Brücke (2020 bis 2021)					
	Auszahlungen - Investitionen - Mittelverwendung	93.828,27	95.800,00	-1.971,73	0,00	93.828,27
	Einzahlungen - Finanzierung - Mittelherkunft	10.000,00	60.800,00	-50.800,00	35.000,00	45.000,00
		-83.828,27	-35.000,00	-48.828,27	35.000,00	-48.828,27
	offene Verbindlichkeiten	0,00				
	offene Forderungen	0,00				
1612040	Asphaltierungsarbeiten (2020 bis 2021)					
	Auszahlungen - Investitionen - Mittelverwendung	0,00	0,00	0,00	0,00	0,00
	Einzahlungen - Finanzierung - Mittelherkunft	0,00	0,00	0,00	0,00	0,00
		0,00	0,00	0,00	0,00	0,00
	offene Verbindlichkeiten	0,00				
	offene Forderungen	0,00				

Salden Finanzierungsergebnisse		RA 2021	VA 2021	RA - VA	RA Vorjahre	RA Gesamt
1612070	Sanierung Gehweg Hauptstraße (2021 bis 2021)					
	Auszahlungen - Investitionen - Mittelverwendung	66.262,44	60.000,00	6.262,44	0,00	66.262,44
	Einzahlungen - Finanzierung - Mittelherkunft	30.000,00	48.000,00	-18.000,00	0,00	30.000,00
		-36.262,44	-12.000,00	-24.262,44	0,00	-36.262,44
	offene Verbindlichkeiten	0,00				
	offene Forderungen	0,00				
1612080	Sanierung Schloßweg (2021 bis 2024)					
	Auszahlungen - Investitionen - Mittelverwendung	0,00	370.000,00	-370.000,00	0,00	0,00
	Einzahlungen - Finanzierung - Mittelherkunft	0,00	370.000,00	-370.000,00	0,00	0,00
		0,00	0,00	0,00	0,00	0,00
	offene Verbindlichkeiten	0,00				
	offene Forderungen	0,00				
1612090	Sanierung Skarbinweg (2021 bis 2022)					
	Auszahlungen - Investitionen - Mittelverwendung	30.078,35	120.000,00	-89.921,65	0,00	30.078,35
	Einzahlungen - Finanzierung - Mittelherkunft	13.791,00	120.000,00	-106.209,00	0,00	13.791,00
		-16.287,35	0,00	-16.287,35	0,00	-16.287,35
	offene Verbindlichkeiten	0,00				
	offene Forderungen	0,00				
1816080	Öffentliche Beleuchtung Erweiterung (2020 bis 2021)					
	Auszahlungen - Investitionen - Mittelverwendung	85.547,98	100.000,00	-14.452,02	0,00	85.547,98
	Einzahlungen - Finanzierung - Mittelherkunft	50.000,00	100.000,00	-50.000,00	0,00	50.000,00
		-35.547,98	0,00	-35.547,98	0,00	-35.547,98
	offene Verbindlichkeiten	0,00				
	offene Forderungen	0,00				
1850001	WVA Sanierung Hochbehälter - Steilh ang (2020 bis 2021)					
	Auszahlungen - Investitionen - Mittelverwendung	0,00	241.500,00	-241.500,00	28.539,30	28.539,30
	Einzahlungen - Finanzierung - Mittelherkunft	0,00	192.500,00	-192.500,00	77.500,00	77.500,00
		0,00	-49.000,00	49.000,00	48.960,70	48.960,70
	offene Verbindlichkeiten	0,00				
	offene Forderungen	0,00				

Salden Finanzierungsergebnisse		RA 2021	VA 2021	RA - VA	RA Vorjahre	RA Gesamt
1852010	Recyclinghof Erweiterung (2020 bis 2021)					
	Auszahlungen - Investitionen - Mittelverwendung	18.711,46	18.700,00	11,46	0,00	18.711,46
	Einzahlungen - Finanzierung - Mittelherkunft	9.355,72	18.700,00	-9.344,28	0,00	9.355,72
		-9.355,74	0,00	-9.355,74	0,00	-9.355,74
	offene Verbindlichkeiten	0,00				
	offene Forderungen	0,00				
Saldo Investive Einzelvorhaben		-239.664,37	-122.600,00	-117.064,37	86.715,30	-152.949,07
	offene Verbindlichkeiten	0,00				
	offene Forderungen	0,00				
Saldo der gesamten Investitionstätigkeit		-239.664,37	-122.600,00	-117.064,37	86.715,30	-152.949,07
	offene Verbindlichkeiten	0,00				
	offene Forderungen	0,00				

Darstellung Ergebnishaushalt § 1 Abs. 2 (Anlage 1e)

Mittelverwendungs- und aufbringungsgruppen	Gesamthaushalt	Wirtschaftliche Unternehmung	Summe für die Gebietskörperschaft
Erträge	7.302.905,67		7.302.905,67
Personalaufwand	1.274.853,66		1.274.853,66
Sach-, Transfer-, Finanzaufwand	5.627.475,41		5.627.475,41
Nettoergebnis	400.576,60		400.576,60
Entnahme von Haushaltsrücklagen	246.111,77		246.111,77
Zuweisung an Haushaltsrücklagen	437.045,11		437.045,11
Gewinnvortrag			
Nettoergebnis nach Zuweisung und Entnahmen von Haushaltsrücklagen	209.643,26		209.643,26

Darstellung Vermögenshaushalt § 1 Abs. 2 (Anlage 1f)

AKTIVA			
Mittelverwendungsgruppen	Gesamthaushalt	Wirtschaftliche Unternehmung	Summe für die Gebietskörperschaft
Immaterielle Vermögenswerte			
Sachanlagen	23.027.183,77		23.027.183,77
Aktive Finanzinstrumente und Beteiligungen	804.195,75		804.195,75
Vorräte			
Forderungen	1.856.286,95		1.856.286,95
Kurzfristiges Finanzvermögen			
Liquide Mittel	3.357.474,38		3.357.474,38
Aktive Rechnungsabgrenzung			
Summe Aktiva	29.045.140,85		29.045.140,85

PASSIVA			
Mittelaufbringungsgruppen	Gesamthaushalt	Wirtschaftliche Unternehmung	Summe für die Gebietskörperschaft
Eigenmittel			
Nettovermögen (Ausgleichsposten)	16.494.438,10		16.494.438,10
Fremdmittel			
Investitionszuschüsse	7.867.406,53		7.867.406,53
Rückstellungen	113.216,26		113.216,26
Finanzschulden, Verbindlichkeiten	4.570.079,96		4.570.079,96
Passive Rechnungsabgrenzungen			
Summe Passiva	29.045.140,85		29.045.140,85

Querschnitt (Anlage 5b)

Bezeichnung	Zuordnung der Aufwands- und Ertragsgruppen	Summe Haushalt	davon A 85 - 89	Summe ohne A 85 - 89
I. Querschnitt				
Erträge der operativen Gebarung / Einzahlungen aus Abgaben				
10 Einzahlungen aus eigenen Abgaben	Unterklassen 83 bis 85 ohne Gruppen 852, 858 und 859	918.719,21	8.776,49	909.942,72
11 Erträge aus Ertragsanteilen	Gruppen 858 und 859	2.684.980,88	0,00	2.684.980,88
12 Gebühren für die Benützung von Gemeindeeinrichtungen und -anlagen	Gruppe 852	1.035.624,41	1.034.544,41	1.080,00
13 Erträge aus Leistungen	Unterklasse 81 ohne Gruppen 811, 817, 818 und 819	713.031,53	47.694,05	665.337,48
14 Erträge aus Besitz und wirtschaftlicher Tätigkeit	Gruppen 811, 820, 822, 823	126.992,44	88.070,73	38.921,71
15 Transfererträge von Trägern des öffentlichen Rechts	Gruppen 860 bis 863, 888	763.925,42	160.299,85	603.625,57
16 Sonstige Transfererträge	Gruppen 809, 864 bis 868, 880	311.621,42	285.874,87	25.746,55
17 Gewinnentnahmen der Gemeinde von Unternehmungen und marktbestimmten Betrieben der Gemeinde (A 85-89)	Gruppe 869 und 879		0,00	
18 Erträge aus Veräußerungen und sonstige Erträge	Gruppen 814, 815, 824, 827, 828 und 829	83.696,10	31.622,91	52.073,19
19 Summe 1 (Erträge)		6.638.591,41	1.656.883,31	4.981.708,10
Aufwendungen der operativen Gebarung				
20 Personalaufwand	Klasse 5 ohne nicht finanzierungswirksame Konten	1.254.425,88	78.553,50	1.175.872,38
21 Pensionen und sonstige Ruhebezüge	Gruppen 760, 761		0,00	
22 Bezüge der gewählten Organe	Gruppe 721	111.219,96	0,00	111.219,96
23 Gebrauchs- und Verbrauchsgüter, Handelswaren	Klasse 4	121.065,16	36.651,39	84.413,77
24 Verwaltungs- und Betriebsaufwand	Klasse 6 ohne Gruppen 650 bis 655, 657, 658, 680 bis 687, 689, 690, 694 bis 699; Unterklassen 70 bis 72 ohne Gruppen 706 und 721; Gruppe 790	1.703.428,82	900.814,44	802.614,38
25 Zinsen für Finanzschulden	Gruppen 650, 651, 653 und 657	80.144,50	79.974,68	169,82
26 Laufende Transfers an Träger des öffentlichen Rechts	Gruppen 750 bis 754	2.132.050,56	0,00	2.132.050,56
27 Sonstige laufende Transfers	Gruppen 755 bis 757, 759, 764, 768, 780 und 781	245.707,75	36.345,32	209.362,43
28 Gewinnentnahmen der Gemeinde von Unternehmungen und marktbestimmten Betrieben der Gemeinde (A 85-89)	Gruppe 769		0,00	
29 Summe 2 (Aufwendungen)		5.648.042,63	1.132.339,33	4.515.703,30
91 SALDO 1: Ergebnis der operativen Gebarung	Summe 1 minus Summe 2	990.548,78	524.543,98	466.004,80

Bezeichnung	Zuordnung Abgang/Zugang zu den Bestandskonten und der Kapitaltransferkonten	Summe Haushalt	davon A 85 - 89	Summe ohne A 85 - 89
Vermögensgebarung mit Kapitaltransfers ohne Finanztransaktionen				
30 Veräußerung von unbeweglichem Vermögen	Unterklassen 00, 01, 05 und 06; Gruppen 801, 802 und 805 (bei unbeweglichen Kulturgütern)		0,00	
31 Veräußerung von beweglichem Vermögen	Unterklassen 02 bis 04; Gruppen 100, 113, 120, 150, 159, 170 und 175; Gruppen 803, 804 und 805 (bei beweglichen Kulturgütern)	9.800,00	0,00	9.800,00
32 Veräußerung von immateriellen Vermögenswerten	Unterklasse 07		0,00	
33 Investitionszuschüsse (erhaltene Kapitaltransfers) von Trägern des öffentlichen Rechts	Gruppen 300 bis 303, 309, 871	341.963,84	99.187,68	242.776,16
34 Sonstige Investitionszuschüsse (erhaltene Kapitaltransfers)	Gruppen 304 bis 308	161.883,32	151.883,32	10.000,00
39 Summe 3 (Vermögensgebarung mit Kapitaltransfer ohne Finanztransaktionen)		513.647,16	251.071,00	262.576,16
Vermögensgebarung und Kapitaltransfers ohne Finanztransaktionen				
40 Erwerb von unbeweglichem Vermögen	Unterklassen 00, 01 und 05; Gruppen 060, 061 und 063	376.157,24	32.459,88	343.697,36
41 Erwerb von beweglichem Vermögen, Aktivierte Vorräte	Unterklassen 02 bis 04; Gruppe 062; Gruppen 100, 113, 120, 150, 159, 170 und 175	31.609,41	0,00	31.609,41
42 Erwerb von immateriellen Vermögenswerten	Unterklasse 07		0,00	
43 Kapitaltransfers an Träger des öffentlichen Rechts	Gruppen 130 und 135; Gruppen 770 bis 774		0,00	
44 Sonstige Kapitaltransfers	Gruppen 775 bis 779, 785 und 786	22.638,82	0,00	22.638,82
49 Summe 4 (Vermögensgebarung und Kapitaltransfer ohne Finanztransaktionen)		430.405,47	32.459,88	397.945,59
92 SALDO 2: Saldo der Vermögensgebarung ohne Finanztransaktionen	Summe 3 minus Summe 4	83.241,69	218.611,12	-135.369,43

Bezeichnung	Zuordnung der Gruppen der Finanzierungsrechnung	nur A 85 - 89
Einzahlungen aus Finanztransaktionen		
50 Veräußerung von Beteiligungen und Wertpapieren	Unterklasse 08; Gruppen 223 und 224	0,00
51 Entnahmen aus Zahlungsmittelreserven	Gruppen 293, 294 und 295	0,00
52 Einzahlungen aus der Rückzahlung von Darlehen an Träger des öffentlichen Rechts	Gruppen 240 bis 244	0,00
53 Einzahlungen aus der Rückzahlung von Darlehen an andere und von Bezugsvorschüssen	Gruppen 245 bis 249 und 273	0,00
54 Aufnahme von Finanzschulden von Trägern des öffentlichen Rechts	Gruppen 340 bis 344, 350 bis 354	3.341,50
55 Aufnahme von Finanzschulden von anderen	Unterklasse 32; Gruppen 345 bis 349, 355 bis 357	0,00
58 Ausgleichszahlungen aus Finanzderivaten	Gruppen 821 und 826	0,00
59 Summe 5 (Einzahlungen aus Finanztransaktionen)		3.341,50
Auszahlungen aus Finanztransaktionen		
60 Erwerb von Beteiligungen und Wertpapieren	Unterklasse 08; Gruppen 223 und 224	0,00
61 Zuführung an Zahlungsmittelreserven	Gruppen 293, 294 und 295	0,00
62 Gewährung von Darlehen an Träger des öffentlichen Rechts	Gruppen 240 bis 244	0,00
63 Gewährung von Darlehen an andere und von Bezugsvorschüssen	Gruppen 245 bis 249 und 273	0,00
64 Rückzahlung von Finanzschulden bei Trägern des öffentlichen Rechts	Gruppen 340 bis 344, 350 bis 354	0,00
65 Rückzahlung von Finanzschulden bei anderen	Unterklasse 32; Gruppen 345 bis 349, 355 bis 357	330.665,27
68 Ausgleichszahlungen aus Finanzderivaten	Gruppen 652, 655 und 658	0,00
69 Summe 6 (Auszahlungen aus Finanztransaktionen)		330.665,27
93 SALDO 3: Saldo der Finanztransaktionen	Summe 5 minus Summe 6	-327.323,77
94 SALDO 4:	Summe der Salden 1, 2 und 3	415.831,33
II. Ableitung des Finanzierungssaldos		
70 Jahresergebnis Haushalt ohne A 85 - 89 und ohne Finanztransaktionen	Saldo 1 plus Saldo 2	330.635,37
71 Überrechnung Jahresergebnis A 85 - 89	Saldo 4 der Spalte "nur A 85 - 89"	415.831,33
95 Finanzierungssaldo ('vorläufiges Maastricht-Ergebnis')		746.466,70

Nachweis über Transferzahlungen (Anlage 6a)

Haushaltskonto	Bezeichnung Ansatz	Bezeichnung Post	Summe Einzahlungen	Summe Auszahlungen
Transferzahlungen von/an Bund, Bundesfonds, Bundeskammern				
	Gesamtsumme Transferzahlungen von/an Bund, Bundesfonds, Bundeskammern		813.721,45	0,00
	Summe Kapitaltransfers		0,00	0,00
	Summe Laufende Transfers		813.721,45	0,00
2/163000+864000	Freiwillige Feuerwehren	Laufende Transferzahlungen von Unte nnehmen	4.695,98	
2/240000+861000	Kindergarten - Grafenstein	Laufende Tranferzahlungen	101.038,78	
2/240000+861500	Kindergarten - Grafenstein	Kärntner Kinder - Stipendium	46.043,81	
2/240000+866100	Kindergarten - Grafenstein	Transfers von Finanzunternehmen - Abfertigungsversicherung	16.024,96	
2/250000+860000	Schülerhorte	Transfers von Bund, Bundesfonds und Bundeskammern Art. 15a B-VG	14.000,00	
2/250000+861000	Schülerhorte	Laufende Tranferzahlungen von Ländern und Landesfonds	16.000,00	
2/262000+861100	Sportplätze	Transfers von Ländern, Landesfonds und Landeskammern	200,00	
2/362000+861100	Denkmalpflege	Transfers von Ländern, Landesfonds und Landeskammern	3.700,00	
2/411000+861400	Maßnahmen der allg. Sozialhilfe	Transfers von Ländern, Landesfonds und Landeskammern K-ZAG	6.895,68	
2/612000+868000	Gemeindestrassen	Transferzlg.v.priv. Haushalten	3.303,61	
2/846000+861100	Hambruschsaal	Transfers von Ländern, Landesfonds und Landeskammern	40.000,00	
2/850000+860000	Betriebe der Wasserversorgung	Transfers von Bund, Bundesfonds und Bundeskammern	9.565,75	
2/850000+863000	Betriebe der Wasserversorgung	Lfd. Tranferzahlungen vo	3.654,01	
2/850000+866100	Betriebe der Wasserversorgung	Tansfers von Finanzunternehmen - Abfertigungsversicherung	25.771,48	
2/851000+860000	Betriebe der Abwasserbeseitigung	Transfers von Bund, Bundesfonds und Bundeskammern	147.080,09	
2/940000+861100	Bedarfszuweisungen	Transfers von Ländern, Landesfonds und Landeskammern	100.500,00	
2/940000+861300	Bedarfszuweisungen	Transfers von Ländern, Landesfonds und Landeskammern(BZ Gemeindefinanzausgleich)	157.000,00	
2/941000+860100	Sonstige Finanzzuweisung en nach dem Fag	Finanzzuweisungen des Bundes gemäß § 24 FAG.	18.081,00	
2/945000+860400	Sonstige Zuschüsse des B undes	Transfers von Bund, Bundesfonds und Bundeskammern Zuschuss Bundespflegefonds	100.166,30	
Transferzahlungen von/an Länder, Landesfonds, Landeskammern				
	Gesamtsumme Transferzahlungen von/an Länder, Landesfonds, Landeskammern		0,00	0,00
	Summe Kapitaltransfers		0,00	0,00
	Summe Laufende Transfers		0,00	0,00
Transferzahlungen von/an Gemeinden, Gemeindeverbände, Gemeindefonds				
	Gesamtsumme Transferzahlungen von/an Gemeinden, Gemeindeverbände, Gemeindefonds		0,00	0,00
	Summe Kapitaltransfers		0,00	0,00
	Summe Laufende Transfers		0,00	0,00

Haushaltskonto	Bezeichnung Ansatz	Bezeichnung Post	Summe Einzahlungen	Summe Auszahlungen
Transferzahlungen von/an Sozialversicherungsträger				
	Gesamtsumme Transferzahlungen von/an Sozialversicherungsträger		0,00	0,00
	Summe Kapitaltransfers		0,00	0,00
	Summe Laufende Transfers		0,00	0,00
Transferzahlungen von/an sonst. Träger des öffentlichen Rechts				
	Gesamtsumme Transferzahlungen von/an sonst. Träger des öffentlichen Rechts		0,00	0,00
	Summe Kapitaltransfers		0,00	0,00
	Summe Laufende Transfers		0,00	0,00
Gesamtsumme			813.721,45	0,00

Nachweis über Haushaltsrücklagen und
Zahlungsmittelreserven (Anlage 6b)

Haushaltsrücklagen Nr.	Verwendungszweck	Rücklagenstand 31.12.2020	Zuführungen	Entnahmen	Rücklagenstand 31.12.2021	Zahlungsmittelreserven		
						31.12.2020	31.12.2021	Konto-/Sparbuchnummer
8/9990934/00002	Fremdenverkehrsförderung	66.328,09	24,87		66.352,96	66.328,09	66.352,96	ZW RL2 294010
8/9990934/00003	Bauhofrücklage	16.374,42	7.118,05		23.492,47	16.374,42	16.380,56	ZW RL3 294020
8/9990934/00004	Lehrerwohnhaus	157.477,07	34.459,78		191.936,85	157.477,07	157.533,87	ZW RL4 294030
8/9990934/00005	Jagdpatch Rücklage	40.667,29	2.754,98		43.422,27	40.667,29	43.422,27	ZW RL6 294040
8/9990934/00006	Müllabfuhr Rücklage	61.569,63	32.783,73		94.353,36	61.569,63	61.592,71	ZW RL7 294050
8/9990934/00007	WVA Rücklage	500.128,78	57.974,82		558.103,60	500.128,78	500.280,90	ZW RL8 294060
8/9990934/00008	Gendarmeriegebäude Rücklage	118.885,30	13.237,80		132.123,10	118.885,30	118.929,08	ZW RL9 294070
8/9990934/00009	Gewerbeförderung Rücklage	88.504,42	44,35		88.548,77	88.504,42	88.548,77	ZW RL10 294080
8/9990934/00010	Bestattung Rücklage	48.738,46	24,37	13.581,59	35.181,24	48.738,46	48.762,83	ZW RL11 294090
8/9990934/00011	ABA Rücklage	679.687,09	288.354,37		968.041,46	679.687,09	820.506,21	ZW RL12 294100
8/9990934/00012	Wegerhaltung Rücklage	414.395,41	195,07	92.530,18	322.060,30	414.395,41	322.060,30	ZW RL13 294110
8/9990934/00013	FF-Rücklage	41.789,36	15,67		41.805,03	41.789,36	41.805,03	ZW RL14 294120
8/9990934/00014	Denkmalerhaltung	17.968,80	6,73		17.975,53	17.968,80	17.975,53	ZW RL1 294000
8/9990935/00001	Allgemeine Rücklage	35.544,27	50,52		35.594,79	35.544,27	35.594,79	ZW RL5 295000
Gesamtsummen		2.288.058,39	437.045,11	106.111,77	2.618.991,73	2.288.058,39	2.339.745,81	

Nachweis über Innere Darlehen

Haushaltsrücklagen Nr.	Verwendungszweck	Rücklagenstand 31.12.2020	Zuführungen	Entnahmen	Rücklagenstand 31.12.2021
8/9990936/00012	Inneres Darlehen zur Liquiditätsstärkung aus Rücklage ABA	300.000,00		100.000,00	200.000,00
8/9990936/00013	Inneres Darlehen zur Liquiditätsstärkung aus RL ABA vor 2019	80.000,00		40.000,00	40.000,00
	Gesamtsummen	380.000,00	0,00	140.000,00	240.000,00

Einzelnachweis über Finanzschulden und Schuldendienst
(Anlage 6c)

Kontonummer Darlehensnr.	Ansatz	Darlehensgeber/Staat Aktenzahl	Verwendungszweck Genehmigungsdatum/-vermerk	Beschluss- Datum	Zinssatz	Währung	Laufzeit
1. Darlehen für Investitionszwecke							
1.1. ... von Trägern des öffentlichen Rechts							
1.1.1. ... von Bund, Bundesfonds, Bundeskammern							
1.1.2. ... von Ländern, Landesfonds, Landeskammern							
3 1	851000	Amt der Kärntner Landesregierung Abt. 18 K-WWF/AT A000554	Darlehen ABA BA02 24.10.2007/18-W504/5/2007	Betriebe der Abwasserbeseitigung	1,000%	EUR	01.01.2001 - nieder verzin 31.12.2036
3 2	851000	Amt der Kärntner Landesregierung Abt. 18 K-WWF/AT A100156	ABA BA03 24.10.2007/18W-504/6/2007	Betriebe der Abwasserbeseitigung	1,000%	EUR	01.01.2002 - nieder verzin 31.12.2037
3 3	851000	Amt der Kärntner Landesregierung Abt. 18 K-WWF/AT A200233	Darlehen ABA BA04 10.08.2006/18W-504/7/2007	Betriebe der Abwasserbeseitigung	0,000%	EUR	01.01.2003 - nieder verzin 31.12.2038
3 4	851000	Amt der Kärntner Landesregierung Abt. 18 K-WWF/AT A301548	Darlehen ABA BA05 12.03.2008/K-WWF-504/5/2008	Betriebe der Abwasserbeseitigung	1,000%	EUR	01.01.2005 - nieder verzin 31.12.2039
3 5	851000	Amt der Kärntner Landesregierung Abt. 18 K-WWF/AT A401814	Darlehen ABA BA06 25.09.2008/K-WWF-504/12/2008	Betriebe der Abwasserbeseitigung	1,000%	EUR	01.01.2005 - nieder verzin 31.12.2040
3 6	851000	Amt der Kärntner Landesregierung Abt. 18 K-WWF/AT A401625	Darlehen ABA BA09 12.03.2008/K-WWF-504/6/2008	Betriebe der Abwasserbeseitigung	1,000%	EUR	01.01.2005 - nieder verzin 31.12.2040
3 7	851000	Amt der Kärntner Landesregierung Abt. 18 K-WWF/AT A300331	Darlehen ABA BA08 12.03.2007/18W-504/9/2007	Betriebe der Abwasserbeseitigung	1,000%	EUR	01.01.2004 - nieder verzin 31.12.2037
3 8	851000	Amt der Kärntner Landesregierung Abt. 18 K-WWF/AT A100709	Darlehen ABA BA07 24.10.2007/18W-504/8/2007	Betriebe der Abwasserbeseitigung	1,000%	EUR	01.01.2002 - nieder verzin 31.12.2036
3 9	851000	Amt der Kärntner Landesregierung Abt. 18 K-WWF/AT B400170	Darlehen ABA BA92	ABA BA92	1,000%	EUR	01.04.2014 - FIX verzinst 31.03.2039
3 10	850000	Amt der Kärntner Landesregierung Abt. 18 K-WWF/AT 8-SWW-293/2/2015	WVA BA6 05.11.2013/A03-KL25-102/1-2013	26.11.2015 WVA BA6	1,000%	EUR	01.01.2006 - 01.01.2039
8943 1	262000	Kärntner Regionalfonds/AT 03-RegF-41-9/1-2015	Grundankauf Sportstätte 22.02.2016/03-RegF-41-9/1-2015	21.12.2015 Grundankauf Sportstätte	1,500%	EUR	01.01.2017 - FIX verzinst 31.12.2021
1.1.3. ... von Gemeinden, Gemeindeverbänden, Gemeindefonds							
1.1.4. ... von Sozialversicherungsträgern							

Kontonummer Darlehensnr.	Darlehenshöhe Gesamt	Buchwert 31.12.2020	Zugang	Tilgung	Zinsen	Summe Schuldendienst	Schuldendienst- ersätze	Buchwert 31.12.2021	Kursgewinn/ -verlust	Buchwert inkl. KG/KV	Netto Schuldendienst
3 1	562.092,00	562.092,00						562.092,00		562.092,00	
3 2	372.714,00	372.714,00						372.714,00		372.714,00	
3 3		335.521,00						335.521,00		335.521,00	
3 4	204.820,00	236.965,78	2.369,66		2.369,66	2.369,66		239.335,44		239.335,44	2.369,66
3 5	48.426,00	55.625,93	556,26		556,26	556,26		56.182,19		56.182,19	556,26
3 6	11.722,00	13.552,01	135,52		135,52	135,52		13.687,53		13.687,53	135,52
3 7	25.641,00	25.641,00						25.641,00		25.641,00	
3 8	29.165,00	29.165,00						29.165,00		29.165,00	
3 9	12.890,00	13.647,08	136,47		136,47	136,47		13.783,55		13.783,55	136,47
3 10	12.388,00	14.358,18	143,59		143,59	143,59		14.501,77		14.501,77	143,59
8943 1	55.000,00	11.321,06		11.321,06	169,82	11.490,88					11.490,88

Kontonummer Darlehensnr.	Ansatz	Darlehensgeber/Staat Aktenzahl	Verwendungszweck Genehmigungsdatum/-vermerk	Beschluss- Datum	Zinssatz	Währung	Laufzeit
1.1.5. ... von sonstigen Trägern des öffentlichen Rechts							
1.2. ... von Beteiligungen der Gebietskörperschaft (ohne Finanzunternehmen)							
1.3. ... von Unternehmen (ohne Beteiligungen und ohne Finanzunternehmen)							
1.4. ... von Finanzunternehmen							
1.4.1. ... von Finanzunternehmen im Inland							
23 14	851000	Austrian Anadi Bank/AT 789.860.017 BA 04	ABA Grafenstein BA 04 15.05.2003/3-KL25-26/1-2003	09.04.2003 Betriebe der Abwasserbeseitigung	3,931%	EUR	01.01.2007 - normal verzir 31.12.2028
23 15	851000	Austrian Anadi Bank/AT 789.927.014 BA 05	ABA Grafenstein BA 05 27.09.2004/3-KL25-36/1-2006	03.06.2004 Betriebe der Abwasserbeseitigung	3,941%	EUR	01.01.2007 - normal verzir 31.12.2029
24 11	851000	Bank Austria/AT 400186441 BA 01	ABA Grafenstein BA 01	05.05.2000 Betriebe der Abwasserbeseitigung	1,650%	EUR	01.01.2002 - normal verzir 31.12.2027
24 12	851000	Bank Austria/AT 400186458 BA 02	ABA Grafenstein BA 02	05.05.2000 Betriebe der Abwasserbeseitigung	1,350%	EUR	01.01.2002 - normal verzir 31.12.2027
24 13	851000	Bank Austria/AT 400186995 BA 03	ABA Grafenstein BA 03 15.05.2002/3-KL25-24/1-2002	20.12.2001 Betriebe der Abwasserbeseitigung	5,330%	EUR	01.01.2005 - normal verzir 31.12.2029
24 17	850000	Bank Austria/AT 10004509922	WVA Versorgungssicherheit 05.11.2013/A03-KL25-102/2-2013	08.10.2013 Betriebe der Wasserversorgung	1,137%	EUR	01.01.2014 - normal verzir 31.12.2038
25 15	851000	Kärntner Sparkasse AG/AT 006.221.785 BA 06	ABA Grafenstein BA 06 03.06.2005/3-KL25-43/1-2005	11.03.2005 Betriebe der Abwasserbeseitigung	2,328%	EUR	01.01.2010 - EURIBOR 31.12.2034
6110 2000003	850000	Austrian Anadi Bank WVA BA05/AT KontoNr. Hypo789747016	BA05 Tainacherfeld, Darlehen Wasserversorgung, 09.07.1996; ZI.004-1/27 20.05.1997/3-Gem-25/12/5/97	09.07.1996 Betriebe der Wasserversorgung	5,650%	EUR	01.01.1997 - normal verzir 31.12.2022

1.4.2. ... von Finanzunternehmen im Ausland**1.5. ... von Sonstigen****Zwischensumme****2. Finanzschulden für den laufenden Aufwand****2.1. ... von Trägern des öffentlichen Rechts**

Kontonummer Darlehensnr.	Darlehenshöhe Gesamt	Buchwert 31.12.2020	Zugang	Tilgung	Zinsen	Summe Schuldendienst	Schuldendienst- ersätze	Buchwert 31.12.2021	Kursgewinn/ -verlust	Buchwert inkl. KG/KV	Netto Schuldendienst
23 14	700.000,00	322.631,05		37.337,65	14.548,35	51.886,00		285.293,40		285.293,40	51.886,00
23 15	577.000,00	287.660,27		28.644,39	13.053,61	41.698,00		259.015,88		259.015,88	41.698,00
24 11	1.024.686,96	382.950,52		56.286,29	6.087,45	62.373,74		326.664,23		326.664,23	62.373,74
24 12	1.622.057,66	616.811,51		91.418,68	8.019,46	99.438,14		525.392,83		525.392,83	99.438,14
24 13	1.121.341,83	578.085,89		51.567,06	30.133,88	81.700,94		526.518,83		526.518,83	81.700,94
24 17	781.000,00	575.885,15		31.222,88	1.623,89	32.846,77		544.662,27		544.662,27	32.846,77
25 15	403.653,07	234.111,36		16.320,08	2.215,38	18.535,46		217.791,28		217.791,28	18.535,46
6110 2000003	289.019,86	36.273,39		17.868,24	951,16	18.819,40		18.405,15		18.405,15	18.819,40
		4.705.012,18	3.341,50	341.986,33	80.144,50	422.130,83	0,00	4.366.367,35	0,00	4.366.367,35	422.130,83

Kontonummer Darlehensnr.	Ansatz	Darlehensgeber/Staat Aktenzahl	Verwendungszweck Genehmigungsdatum/-vermerk	Beschluss- Datum	Zinssatz	Währung	Laufzeit	Zinsindikator
2.1.1.	...	von Bund, Bundesfonds, Bundeskammern						
2.1.2.	...	von Ländern, Landesfonds, Landeskammern						
2.1.3.	...	von Gemeinden, Gemeindeverbänden, Gemeindefonds						
2.1.4.	...	von Sozialversicherungsträgern						
2.1.5.	...	von sonstigen Trägern des öffentlichen Rechts						
2.2.	...	von Beteiligungen der Gebietskörperschaft (ohne Finanzunternehmungen)						
2.3.	...	von Unternehmen (ohne Beteiligungen und ohne Finanzunternehmungen)						
2.4.	...	von Finanzunternehmen						
2.4.1.	...	von Finanzunternehmen im Inland						
2.4.2.	...	von Finanzunternehmen im Ausland						
2.5.	...	von Sonstigen						
Zwischensumme								
SUMME (1 und 2)								
Davon ohne A85-89								
Davon A85-89								

Kontonummer Darlehensnr.	Darlehenshöhe Gesamt	Buchwert 31.12.2020	Zugang	Tilgung	Zinsen	Summe Schuldendienst	Schuldendienst- ersätze	Buchwert 31.12.2021	Kursgewinn/ -verlust	Buchwert inkl. KG/KV	Netto Schuldendienst
		0,00	0,00	0,00	0,00	0,00	0,00	0,00	0,00	0,00	0,00
		4.705.012,18	3.341,50	341.986,33	80.144,50	422.130,83	0,00	4.366.367,35	0,00	4.366.367,35	422.130,83
		11.321,06	0,00	11.321,06	169,82	11.490,88	0,00	0,00	0,00	0,00	11.490,88
		4.693.691,12	3.341,50	330.665,27	79.974,68	410.639,95	0,00	4.366.367,35	0,00	4.366.367,35	410.639,95

Einzelnachweis über Finanzschulden gemäß § 32 Abs. 3
(Anlage 6d)

Darlehen/Verwendung Darlehensgeber/Staat Aktenzahl	Laufzeit Währung/Zinssatz	Darlehenshöhe Gesamt	Buchwert 31.12.2020	Zugang	Tilgung	Zinsen	Summe Schulden- dienst	Schulden- dienst Ersätze	Kurs Gewinn/ -Verlust	Buchwert inkl. KG/KV 31.12.2021	Netto Schulden- dienst
Summe			0,00	0,00	0,00	0,00	0,00	0,00	0,00	0,00	0,00

Nachweis über hausinterne Vergütungen (Anlage 6f)

Gruppenebene		Erträge	Aufwendungen
0	Vertretungskörper und allgemeine Verwaltung	0,00	8.682,00
1	Öffentliche Ordnung und Sicherheit	0,00	1.743,30
2	Unterricht, Erziehung, Sport und Wissenschaft	0,00	29.452,20
3	Kunst, Kultur und Kultus	0,00	14.128,60
4	Soziale Wohlfahrt und Wohnbauförderung	0,00	6.178,60
5	Gesundheit	0,00	0,00
6	Straßen- und Wasserbau, Verkehr	0,00	46.683,75
7	Wirtschaftsförderung	0,00	4.528,75
8	Dienstleistungen	249.106,48	107.949,22
9	Finanzwirtschaft	0,00	0,00
Summe		249.106,48	219.346,42

Anlagenspiegel nach Ansatz (Anlage 6g)

MVAG	Ansatz	Bezeichnung	Anschaffungskosten kum. 31.12.2020	kumulierte Abschreibung	Buchwert 31.12.2020	Zugänge/ + Umbuchungen -	Abgänge/	Wertaufholung+/ Wertminderung-	Abschreibung	Buchwert 31.12.2021
1021	Grundstücke, Grundstückseinrichtungen und Infrastruktur		25.370.076,15	13.184.783,49	12.185.292,66	110.117,00	0,00	0,00	663.829,83	11.631.579,83
	010000	Zentralamt	77.668,00	0,00	77.668,00					77.668,00
	211000	Volksschulen	578.864,00	0,00	578.864,00					578.864,00
	240000	Kindergarten - Grafenstein	135.795,00	0,00	135.795,00					135.795,00
	262000	Sportplätze	797.800,00	33.000,00	764.800,00	2.667,19			11.205,17	756.262,02
	362000	Denkmalpflege	408,00	0,00	408,00					408,00
	612000	Gemeindestrassen	20.750.206,12	11.707.625,45	9.042.580,67	91.127,46			585.374,44	8.548.333,69
	816000	Öffentliche Beleuchtung	2.239.502,33	1.444.158,04	795.344,29	16.322,35			67.250,22	744.416,42
	840000	Grundbesitz	125.338,50	0,00	125.338,50					125.338,50
	846100	Wohn- und Geschäftsgebäude Raiba	43.890,00	0,00	43.890,00					43.890,00
	850000	Betriebe der Wasserversorgung	39.715,20	0,00	39.715,20					39.715,20
	851000	Betriebe der Abwasserbeseitigung	168.504,00	0,00	168.504,00					168.504,00
	852000	Betriebe der Müllbeseitigung	299.700,00	0,00	299.700,00					299.700,00
	853000	Betriebe für die Errichtung u. Verw von Wohn-	100.925,00	0,00	100.925,00					100.925,00
	888000	Bestattungsunternehmen	11.760,00	0,00	11.760,00					11.760,00
1022	Gebäude und Bauten		7.024.667,24	3.171.585,95	3.853.081,29	0,00	0,00	0,00	140.970,62	3.712.110,67
	010000	Zentralamt	403.876,53	266.558,51	137.318,02				8.077,53	129.240,49
	211000	Volksschulen	2.660.736,99	1.244.915,61	1.415.821,38				52.437,83	1.363.383,55
	240000	Kindergarten - Grafenstein	992.787,21	476.537,85	516.249,36				19.855,74	496.393,62
	262000	Sportplätze	550.555,31	53.777,52	496.777,79				11.011,10	485.766,69
	320000	Musikschulen	610.295,16	256.323,96	353.971,20				12.205,90	341.765,30
	820000	Wirtschaftshöfe	100.092,77	76.070,51	24.022,26				2.001,86	22.020,40
	846100	Wohn- und Geschäftsgebäude Raiba	267.666,35	160.599,81	107.066,54				5.353,33	101.713,21
	850000	Betriebe der Wasserversorgung	236.890,92	168.040,33	68.850,59				6.885,06	61.965,53
	851000	Betriebe der Abwasserbeseitigung	245.282,73	93.207,43	152.075,30				4.905,65	147.169,65
	852000	Betriebe der Müllbeseitigung	110.270,62	57.340,72	52.929,90				2.205,41	50.724,49
	853000	Betriebe für die Errichtung u. Verw von Wohn-	609.925,59	158.580,65	451.344,94				12.198,51	439.146,43
	853100	Gendarmeriegebäude	191.635,00	114.980,99	76.654,01				3.832,70	72.821,31
	888000	Bestattungsunternehmen	44.652,06	44.652,06						
1023	Wasser- und Abwasserbauten und -anlagen		11.285.218,83	4.507.073,61	6.778.145,22	0,00	0,00	0,00	266.591,42	6.511.553,80
	850000	Betriebe der Wasserversorgung	3.342.755,93	1.612.960,45	1.729.795,48				96.947,72	1.632.847,76
	851000	Betriebe der Abwasserbeseitigung	7.942.462,90	2.894.113,16	5.048.349,74				169.643,70	4.878.706,04
1024	Sonderanlagen		85.398,98	21.468,28	63.930,70	266.040,24	0,00	0,00	8.853,56	321.117,38
	262000	Sportplätze	20.848,17	13.267,01	7.581,16				631,76	6.949,40
	262010	Sportstätte Erweiterung	6.849,12	78,00	6.771,12	20.693,13			2.270,37	25.193,88
	612000	Gemeindestrassen	13.692,52	228,21	13.464,31				456,42	13.007,89
	612020	Gehwegerrichtung	0,00	0,00		84.751,90			2.568,24	82.183,66
	612030	Radweg Sanierung Brücke	0,00	0,00		55.977,62				55.977,62
	612070	Gehwegsanieung Hauptstraße	0,00	0,00		7.853,33			237,98	7.615,35

MVAG	Ansatz	Bezeichnung	Anschaffungskosten kum. 31.12.2020	kumulierte Abschreibung	Buchwert 31.12.2020	Zugänge/ + Umbuchungen -	Abgänge/	Wertaufholung+/ Wertminderung-	Abschreibung	Buchwert 31.12.2021
	640000	Einrichtungen und Maßnahmen nach der Stvc	2.384,88	79,50	2.305,38				158,99	2.146,39
	815000	Park- und Gartenanlagen, Kinderspielpl.	5.369,03	4.291,88	1.077,15				538,58	538,57
	816080	Öffentliche Beleuchtung Erweiterung	0,00	0,00		66.944,38				66.944,38
	850000	Betriebe der Wasserversorgung	150,66	6,03	144,63				6,03	138,60
	852000	Betriebe der Müllbeseitigung	846,60	846,60						
	852010	Recyclinghof	0,00	0,00		18.711,46			748,46	17.963,00
	888000	Bestattungsunternehmen	35.258,00	2.671,05	32.586,95				1.068,42	31.518,53
	899010	Gewerbepark	0,00	0,00		11.108,42			168,31	10.940,11
1025	Technische Anlagen, Fahrzeuge und Maschinen		1.472.011,41	755.922,69	716.088,72	14.002,80	0,00	0,00	61.884,65	668.206,87
	163000	Freiwillige Feuerwehren	670.084,06	488.672,19	181.411,87	4.002,80			11.010,96	174.403,71
	163100	Freiwillige Feuerwehr	360.416,68	6.006,94	354.409,74	10.000,00			12.146,99	352.262,75
	262000	Sportplätze	15.220,24	15.220,24						
	742000	Produktionsförderung	6.908,00	2.590,50	4.317,50				863,50	3.454,00
	820000	Wirtschaftshöfe	249.994,28	140.852,18	109.142,10				25.613,86	83.528,24
	850000	Betriebe der Wasserversorgung	8.212,04	7.573,04	639,00				127,80	511,20
	851000	Betriebe der Abwasserbeseitigung	20.465,64	20.465,64						
	852000	Betriebe der Müllbeseitigung	21.869,26	15.308,49	6.560,77				2.186,92	4.373,85
	888000	Bestattungsunternehmen	118.841,21	59.233,47	59.607,74				9.934,62	49.673,12
1026	Amts-, Betriebs- und Geschäftsausstattung		781.264,25	571.376,76	209.887,49	17.606,61	0,00	0,00	44.878,88	182.615,22
	010000	Zentralamt	88.498,59	50.826,88	37.671,71	511,26			9.886,17	28.296,80
	163000	Freiwillige Feuerwehren	223.535,95	164.449,94	59.086,01				14.255,74	44.830,27
	211000	Volksschulen	78.323,32	63.014,29	15.309,03	3.718,80			566,26	18.461,57
	211100	Volksschule	88.803,38	88.803,38		4.728,00			4.728,00	
	240000	Kindergarten - Grafenstein	137.678,83	104.057,71	33.621,12	8.648,55			6.034,67	36.235,00
	250000	Schülerhorte	22.663,49	22.014,66	648,83				216,28	432,55
	262000	Sportplätze	74.746,95	46.746,95	28.000,00				4.000,00	24.000,00
	320000	Musikschulen	3.298,84	2.131,64	1.167,20				145,90	1.021,30
	612000	Gemeindestrassen	21.909,56	8.763,83	13.145,73				1.460,64	11.685,09
	850000	Betriebe der Wasserversorgung	10.275,03	8.169,42	2.105,61				1.234,23	871,38
	852000	Betriebe der Müllbeseitigung	2.581,78	1.925,72	656,06				133,09	522,97
	888000	Bestattungsunternehmen	28.948,53	10.472,34	18.476,19				2.217,90	16.258,29
	Summe Aktiva		46.018.636,86	22.212.210,78	23.806.426,08	407.766,65	0,00	0,00	1.187.008,96	23.027.183,77

MVAG	Ansatz	Bezeichnung	Anschaffungskosten kum. 31.12.2020	kumulierte Abschreibung	Buchwert 31.12.2020	Zugänge/ + Umbuchungen -	Abgänge/	Wertaufholung+/ Wertminderung-	Abschreibung	Buchwert 31.12.2021
1311	Investitionszuschüsse von Trägern öffentlichen Rechts		-13.367.197,30	-7.418.330,00	-5.948.867,30	0,00	263.476,11	0,00	-413.667,04	-5.798.676,37
	010000	Zentralamt	4.786,42	-617,72	5.404,14				694,79	4.709,35
	163000	Freiwillige Feuerwehren	-1.600,00	-81,84	-1.518,16		8.276,16		-991,30	-8.803,02
	163100	Freiwillige Feuerwehr	-200.250,00	-3.337,50	-196.912,50				-6.563,75	-190.348,75
	240000	Kindergarten - Grafenstein	-382.150,00	-40.761,21	-341.388,79		8.000,00		-13.987,07	-335.401,72
	262000	Sportplätze	-562.608,15	-81.546,45	-481.061,70		11.300,00		-16.495,19	-475.866,51
	262010	Sportstätte Erweiterung	0,00	0,00			28.000,00		-1.000,00	-27.000,00
	320000	Musikschulen	-300.000,00	-126.000,00	-174.000,00				-6.000,00	-168.000,00
	612000	Gemeindestrassen	-9.369.649,56	-5.632.953,82	-3.736.695,74		63.540,23		-279.913,10	-3.520.322,87
	612020	Gehwegerrichtung	0,00	0,00			42.000,00		-1.272,72	-40.727,28
	612030	Radweg Sanierung Brücke	-35.000,00	0,00	-35.000,00					-35.000,00
	612070	Gehwegsanieung Hauptstraße	0,00	0,00			42.000,00		-1.272,73	-40.727,27
	816000	Öffentliche Beleuchtung	-2.092.764,30	-1.344.623,26	-748.141,04				-59.793,25	-688.347,79
	816080	Öffentliche Beleuchtung Erweiterung	0,00	0,00			50.000,00			-50.000,00
	820000	Wirtschaftshöfe	-206.791,09	-111.133,94	-95.657,15				-22.226,79	-73.430,36
	850000	Betriebe der Wasserversorgung	-5.900,00	-5.900,00						
	850010	WVA Sanierung Hochbehälter - Steilhang	-77.500,00	0,00	-77.500,00					-77.500,00
	852000	Betriebe der Müllbeseitigung	-130.270,62	-70.806,08	-59.464,54				-4.227,69	-55.236,85
	852010	Recyclinghof	0,00	0,00			9.355,72		-374,23	-8.981,49
	888000	Bestattungsunternehmen	-7.500,00	-568,18	-6.931,82		1.004,00		-244,01	-7.691,81
1313	Investitionszuschüsse von übrigen		-3.441.740,54	-1.406.567,48	-2.035.173,06	0,00	155.566,58	0,00	-122.009,48	-2.068.730,16
	163000	Freiwillige Feuerwehren	-563.518,84	-247.738,20	-315.780,64				-25.537,15	-290.243,49
	612000	Gemeindestrassen	-2.750.792,77	-1.157.509,94	-1.593.282,83		10.000,00		-92.962,13	-1.510.320,70
	850000	Betriebe der Wasserversorgung	-67.675,53	-683,59	-66.991,94		68.670,83		-2.075,13	-133.587,64
	851000	Betriebe der Abwasserbeseitigung	-58.196,40	-587,84	-57.608,56		76.020,75		-1.359,38	-132.269,93
	888000	Bestattungsunternehmen	-1.557,00	-47,91	-1.509,09		875,00		-75,69	-2.308,40
	Summe Passiva		-16.808.937,84	-8.824.897,48	-7.984.040,36	0,00	419.042,69	0,00	-535.676,52	-7.867.406,53
	Saldo Aktiva/Passiva		29.209.699,02	13.387.313,30	15.822.385,72	407.766,65	419.042,69	0,00	651.332,44	15.159.777,24

Liste der nicht bewerteten Kulturgüter (Anlage 6h)

Art	Bezeichnung	Standort	Anzahl (bei Sammlungen)
-----	-------------	----------	-------------------------

Leasingspiegel (Anlage 6i)

Finanzierungsleasing

Ansatz- oder Projektbezeichnung	Anschaffungskosten	Buchwert 31.12.2020	Buchwert 31.12.2021	Summe ausstehender Mindestleasing- zahlungen	Laufzeit	Restlaufzeit in Jahren
Summe	0,00	0,00	0,00	0,00		

Wirtschaftliche Unternehmungen, Betriebe, betriebsähnliche Einrichtungen gem. § 1 Abs. 2

Summe	0,00	0,00	0,00	0,00		
-------	------	------	------	------	--	--

Operating Leasing

Ansatz- oder Projektbezeichnung	Laufzeit Grundmietzeit in Jahren	Gesamtkosten	Einmalkauti on	Leasingentgelt (ohne laufender Kauti on)	Laufende Kauti on	Restlaufzeit in Jahren	Kumulierte Restzahlungen
Summe		0,00	0,00	0,00	0,00		0,00

Wirtschaftliche Unternehmungen, Betriebe, betriebsähnliche Einrichtungen gem. § 1 Abs. 2

Summe		0,00	0,00	0,00	0,00		0,00
-------	--	------	------	------	------	--	------

Nachweis über unmittelbare Beteiligungen
der Gebietskörperschaft (Anlage 6j)

Grafensteiner Kommunalinfrastruktur GmbH.

Name der Einheit	Grafensteiner Kommunalinfrastruktur GmbH.
Firmenbuch-Nr.	330165m
Beteiligungsart	Verbunden
Stamm-/Grundkapital	35.000,00
Anteil der Gebietskörperschaft in %	100,000
Buchwert der Beteiligung(t)	804.195,75
Geschäftsjahr	01.01.2020 bis 31.12.2020
Eigenkapital / geschätztes Nettovermögen 31.12.2020	828.406,63
Eigenkapital / geschätztes Nettovermögen 31.12.2021	804.195,75
Bilanzsumme	2.196.189,42
Finanzverbindlichkeiten	0,00
Jahresüberschuss/Jahresfehlbetrag	-24.210,88
Gewinnausschüttungen an die Gebietskörperschaft	0,00
Klassifikation gem. ESVG	Privat kontrollierte nichtfinanzielle Kapitalgesellschaften (Inland)
Konzernabschluss	Nein

Nachweis über mittelbare Beteiligungen
der Gebietskörperschaft (Anlage 6k)

Nachweis über aktive Finanzinstrumente (Anlage 6m)

Kategorie	Buchwert Stand 31.12.2021	Wechselkurs- differenzen	beizulegender Zeitwert	durchschn. Nominal- verzinsung in %	durchschnittliche Rendite in %	durchschnittliche RLZ in Jahren
bis zur Endfälligkeit gehalten	0,00					
in heimischer Währung	0,00					
in fremder Währung	0,00					
zur Veräußerung verfügbar	0,00					
in heimischer Währung	0,00					
in fremder Währung	0,00					
Partizipations- und Hybridkapital	0,00					
Partizipationskapital	0,00					
Hybridkapital	0,00					
Summe	0,00					

Rückstellungsspiegel (Anlage 6q)

Rückstellung	Stand 31.12.2020	Dotierungen (+)	Verbrauch (-)	Auflösung (-)	Stand 31.12.2021
Kurzfristig	91.397,18	11.527,78	5.208,70	0,00	97.716,26
Rückstellungen für Prozesskosten					
Rückstellungen für nicht konsumierte Urlaube	91.397,18	11.527,78	5.208,70		97.716,26
Rückstellungen für ausstehende Rechnungen					
Sonstige kurzfristige Rückstellungen					
Langfristig	7.600,00	8.900,00	1.000,00	0,00	15.500,00
Rückstellungen für Abfertigungen	2.400,00	3.400,00			5.800,00
Rückstellungen für Jubiläumsszuwendungen	5.200,00	5.500,00	1.000,00		9.700,00
Rückstellungen für Haftungen					
Rückstellungen für Sanierung von Altlasten					
Rückstellungen für Pensionen (Säule I)					
Sonstige langfristige Rückstellungen					
Gesamtsumme	98.997,18	20.427,78	6.208,70	0,00	113.216,26

Haftungsnachweis (Anlage 6r)

Teil A - Haftungspositionen relevant iSd Art. 15a Vereinbarung HOG

Bezeichnung der/des Haftungsnehmerin/s oder einer Gruppe gleichartiger Haftungen	Haftungsrahmen	Stand 31.12.2020	Zugänge (+)	Abgänge (-)	Stand 31.12.2021	davon Umklassifizierungen
Untergruppe 1 - Haftungen für Kredit- und Finanzinstitute						
Zwischensumme - Untergruppe 1	0,00	0,00	0,00	0,00	0,00	
Untergruppe 2 - Grundbücherlich besicherte Haftungen von Wohnbau-Darlehen						
Zwischensumme - Untergruppe 2	0,00	0,00	0,00	0,00	0,00	
Untergruppe 3 - Sonstige Wirtschaftshaftungen						
Zwischensumme - Untergruppe 3	0,00	0,00	0,00	0,00	0,00	
Summe A	0,00	0,00	0,00	0,00	0,00	

Haftung der staatlichen, außerbudgetären Einheiten gem. ESVG iSd Art. 15a Vereinbarung HOG	Haftungsrahmen	Stand 31.12.2020	Zugänge (+)	Abgänge (-)	Stand 31.12.2021	davon Umklassifizierungen
Untergruppe 1 - Haftungen für Kredit- und Finanzinstitute						
Zwischensumme - Untergruppe 1	0,00	0,00	0,00	0,00	0,00	
Untergruppe 2 - Grundbücherlich besicherte Haftungen von Wohnbau-Darlehen						
Zwischensumme - Untergruppe 2	0,00	0,00	0,00	0,00	0,00	
Untergruppe 3 - Sonstige Wirtschaftshaftungen						
Zwischensumme - Untergruppe 3	0,00	0,00	0,00	0,00	0,00	
Summe B	0,00	0,00	0,00	0,00	0,00	
Gesamtsumme	0,00	0,00	0,00	0,00	0,00	

Teil B - Haftungspositionen nicht relevant iSd Art. 15a Vereinbarung HOG

Bezeichnung der/des Haftungsnehmerin/s oder einer Gruppe gleichartiger Haftungen	Haftungsrahmen	Stand 31.12.2020	Zugänge (+)	Abgänge (-)	Stand 31.12.2021	davon Umklassifizierungen
Untergruppe 1 - Haftungen für Kredit- und Finanzinstitute						
Zwischensumme - Untergruppe 1	0,00	0,00	0,00	0,00	0,00	
Untergruppe 2 - Grundbücherlich besicherte Haftungen von Wohnbau-Darlehen						
Zwischensumme - Untergruppe 2	0,00	0,00	0,00	0,00	0,00	
Untergruppe 3 - Sonstige Wirtschaftshaftungen						
GKI Grafensteiner Infrastruktur GmbH. - GKI Darlehen Hambrusch Veranstaltungszentrum Bawag P.S.K.	660.000,00	387.851,00	0,00	26.859,80	360.991,20	
Zwischensumme - Untergruppe 3	660.000,00	387.851,00	0,00	26.859,80	360.991,20	
Gesamtsumme	660.000,00	387.851,00	0,00	26.859,80	360.991,20	

Einzelnachweis über die nicht voranschlagswirksame Gebarung
gemäß § 12 (Anlage 6t)

Einzelnachweis der vermögenswirksamen Bestandskonten

Konto	Kontenbezeichnung	Stand 31.12.2020	Umsatz Soll	Umsatz Haben	Stand 31.12.2021
Veränderung der nicht voranschlagswirksamen Forderungen					
270000	Finanzamt Vorsteuerbeträge (nicht voranschlagswirksame Gebarung)	47.124,66	115.875,40	90.251,61	72.748,45
279000	Sonstige für Dritte geleistete Vorschüsse (nicht voranschlagswirksame Gebarung)	-1.486,10	81.008,08	71.088,33	8.433,65
	Summe	45.638,56	196.883,48	161.339,94	81.182,10
Veränderung der nicht voranschlagswirksamen Verbindlichkeiten					
360000	Umsatzsteuer (nicht voranschlagswirksame Gebarung)	77.121,43	258.357,45	226.411,64	45.175,62
361000	Erläge von/für Dienststellen der Gebietskörperschaften (nicht voranschlagswirksame Gebarung)	64,03	9.845,45	10.593,52	812,10
362000	Gehaltsabzugsgebarungen (nicht voranschlagswirksame Gebarung)	37.734,62	560.731,44	521.653,32	-1.343,50
369000	Sonstige Erläge (nicht voranschlagswirksame Gebarung)	196.726,96	1.013.993,49	933.536,07	116.269,54
	Summe	311.647,04	1.842.927,83	1.692.194,55	160.913,76

Einzelnachweis der finanzierungswirksamen Vorschuss- und Verwahrgeldkonten

(inkl. anteiliger Kundenforderungen und Lieferantenverbindlichkeiten)

Konto	Kontenbezeichnung	Stand 31.12.2020	Umsatz Soll	Umsatz Haben	Stand 31.12.2021
Veränderung der nicht voranschlagswirksamen Forderungen					
270000	Finanzamt - Vorsteuer	40.901,13	65.699,74	94.387,41	69.588,80
270500	Vorsteuer Bestattung	5.760,43	24.551,87	21.487,99	2.696,55
270600	Vorsteuer Gewerbepark	463,10	0,00	0,00	463,10
279200	Geldverkehr mit Banken	0,00	4.000,00	4.000,00	0,00
279300	Vorschüsse Sozialamt	200,00	1.340,00	1.520,00	380,00
279400	Vorschuß Verwaltungsabgaben-Kasse	80,00	0,00	0,00	80,00
279500	Kurzfristige Vorschüsse	1.130,26	18.123,47	16.809,01	-184,20
279600	Verrechnungskonto Finanzamt Gemeind e StNr. 1000355	-11.031,27	47.624,86	58.656,13	0,00
279610	Verrechnungskonto Finanzamt Gewerbe park StNr. 0397281	8.098,91	0,00	0,00	8.098,91
279700	Sachverständigengebühren	36,00	0,00	22,94	58,94
Summe		45.638,56	161.339,94	196.883,48	81.182,10

Einzelnachweis der finanzierungswirksamen Vorschuss- und Verwahrgeldkonten

(inkl. anteiliger Kundenforderungen und Lieferantenverbindlichkeiten)

Konto	Kontenbezeichnung	Stand 31.12.2020	Umsatz Soll	Umsatz Haben	Stand 31.12.2021
Veränderung der nicht voranschlagswirksamen Verbindlichkeiten					
360000	Umsatzsteuer Finanzamt	42.766,23	159.926,50	178.682,49	24.010,24
360100	Bundesstempel; Finanzamt	12.097,36	10.560,11	19.455,27	3.202,20
360500	Umsatzsteuer Bestattung	8.742,86	50.185,66	60.219,69	-1.291,17
360600	Umsatzsteuer Gewerbepark	848,62	0,00	0,00	848,62
361100	Sozialhilfe LR	64,03	10.593,52	9.845,45	812,10
362000	Pensionsbeiträge	0,00	37.887,50	37.887,50	0,00
362010	Pensionsbeiträge Bürgermeister	0,00	5.247,12	5.247,12	0,00
362100	Beiträge an die Bva	0,02	29.047,89	29.047,69	0,22
362110	Beiträge BVA VB-Neu	11.383,50	195.744,35	209.189,01	-2.061,16
362200	Beiträge an die OEGK	9.782,99	62.565,03	72.348,02	0,00
362300	Lohnsteuer	12.367,07	149.212,43	161.576,50	3,00
362400	Fbh-Ausgleichsfonds	3.948,62	32.047,12	35.431,30	564,44
362600	Ögb-Beitrag	102,42	1.229,04	1.331,46	0,00
362700	Gemeindevorsorge,Wr.Städtische Vers icherung	0,00	897,84	897,84	0,00
362710	Zukunftsicherung, Wr. Städtische Ve rsicherung	150,00	4.800,00	4.800,00	150,00
362800	Betriebskasse Kindergarten	0,00	2.975,00	2.975,00	0,00
369100	Jagdpatchbeiträge	1.257,47	7.330,81	6.249,21	2.339,07
369110	Bezüge Auszahlungsbetrag	0,00	813.036,66	823.144,39	-10.107,73
369120	Sonstige Erläge (nicht voranschlagswirksame Gebarung)Bebau	148.786,57	8.124,00	76.502,56	80.408,01
369300	Geldverkehr mit Banken	0,00	10.550,00	10.550,00	0,00
369310	Verschiedene Einzahlungen	3,72	9.864,82	9.863,82	4,72
369600	Nächtigungstaxe	3.725,35	2.162,10	2.921,09	2.966,36
369800	Tierseuchenfonds	-561,50	362,30	0,00	-199,20
369900	Vorschuss an Bezirkskasse	0,00	64.865,89	64.865,89	0,00
369910	Go-Mobil Fahrscheine	0,00	2.196,40	2.196,40	0,00
369920	Bestattungskosten	37.344,32	13.000,00	14.344,02	36.000,30
369930	Kautionen Mietobjekte	4.050,00	0,00	0,00	4.050,00
369940	Lohn- und Gehaltsexekutionen	1.344,13	2.355,19	3.356,11	343,21
Summe		298.203,78	1.686.767,28	1.842.927,83	142.043,23

Nachweis über Personalaufwand

Gruppe	Abschnitt	Ansatz	Beamte der Verwaltung 500000 - 500999	Vertragsbedienstete I 510000 - 510999	Vertragsbedienstete II 511000 - 511999	Arbeiter ganzjährig beschäftigt 521000 - 521999	Arbeiter nicht ganzjährig beschäftigt 523000 - 523999	Nebengebühren und Geldaushilfen 560000 - 569999	DGB für Finanzamt (FLAB) 580000 - 580999	DGB für Gebietskrankenkasse 581000 - 581999	Leistungen aus der Selbstträgerschaft 582000 - 582999	Gesamtsumme
0	00	000000 Gewählte Gemeindeorgane							567,72		1.809,64	2.377,36
	01	010000 Zentralamt	275.120,96	77.152,48	20.276,26			105.408,03	10.864,02	891,17	34.506,14	524.219,06
		Summe Gruppe 0	275.120,96	77.152,48	20.276,26			105.408,03	11.431,74	891,17	36.315,78	526.596,42
2	21	211000 Volksschulen			93.974,63			2.213,47	3.751,28		20.392,78	120.332,16
	24	240000 Kindergarten - Grafenstein		208.209,11	26.293,86			10.411,90	9.607,14	1.626,55	56.668,76	312.817,32
		Summe Gruppe 2		208.209,11	120.268,49			12.625,37	13.358,42	1.626,55	77.061,54	433.149,48
3	32	320000 Musikschulen			20.381,80			420,48	811,28	700,22	4.144,56	26.458,34
		Summe Gruppe 3			20.381,80			420,48	811,28	700,22	4.144,56	26.458,34
8	82	820000 Wirtschaftshöfe			130.546,58			20.702,53	4.262,43		34.156,60	189.668,14
	85	850000 Betriebe der Wasserversorgung			34.965,88			16.411,23	2.003,72	-2.489,06	11.041,27	61.933,04
		852000 Betriebe der Müllbeseitigung				4.819,17					86,80	4.905,97
	88	888000 Bestattungsunternehmen					7.074,90	2.663,10	179,53		1.796,96	11.714,49
		Summe Gruppe 8			165.512,46	4.819,17	7.074,90	39.776,86	6.445,68	-2.489,06	47.081,63	268.221,64
		Summe gesamt	275.120,96	285.361,59	326.439,01	4.819,17	7.074,90	158.230,74	32.047,12	728,88	164.603,51	1.254.425,88

Nachweis Kundenforderungen

Konto	Bezeichnung	Saldo Brutto	Netto	USt
	Nicht voranschlagswirksame Gebarung			
0/000000+360100	Bundesstempel; Finanzamt	185,30	185,30	0,00
0/000000+369100	Jagdpachtbeiträge	0,20	0,20	0,00
0/000000+369600	Nächtigungstaxe	225,00	225,00	0,00
0/000000+369800	Tierseuchenfonds	239,60	239,60	0,00
	Summe Nicht voranschlagswirksame Gebarung	650,10	650,10	0,00
030000	Bauamt			
2/030000+810000	Kostenersatz, SV-Honorare	84,00	84,00	0,00
	Summe 030000 Bauamt	84,00	84,00	0,00
133000	Veterinärpolizei			
2/133000+808000	Veräußerung von Hundemarken	42,00	42,00	0,00
	Summe 133000 Veterinärpolizei	42,00	42,00	0,00
133100	Veterinärpolizei			
2/133100+812000	Fleischbeschaugebühren	448,06	448,06	0,00
	Summe 133100 Veterinärpolizei	448,06	448,06	0,00
163000	Freiwillige Feuerwehren			
2/163000+810000	Leistungserlöse	81,00	81,00	0,00
	Summe 163000 Freiwillige Feuerwehren	81,00	81,00	0,00
240000	Kindergarten - Grafenstein			
2/240000+810000	Leistungserlöse - Elternbeiträge	9.800,13	8.707,19	1.092,94
	Summe 240000 Kindergarten - Grafenstein	9.800,13	8.707,19	1.092,94
528000	Tierkörperbeseitigung			
2/528000+810000	Kostenersatz	28,32	25,75	2,57
	Summe 528000 Tierkörperbeseitigung	28,32	25,75	2,57
850000	Betriebe der Wasserversorgung			
2/850000+300000	Kapitaltransfers von Bund, Bundesfonds und Bundeskammern	113.940,34	113.940,34	0,00
2/850000+307000	Kapitaltransfers von privaten Haushalten und privaten Organisationen ohne Erwerbszweck und andere	13.040,64	11.855,13	1.185,51
2/850000+810109	Erträge aus Leistungen Arbeiter	35,00	29,17	5,83
2/850000+811000	Wasserzählermiete	193,06	175,51	17,55
2/850000+852000	Wasserbezugsgebühr	59.552,01	54.138,32	5.413,69
	Summe 850000 Betriebe der Wasserversorgung	186.761,05	180.138,47	6.622,58

Rechnungsabschluss 2021

Marktgemeinde Grafenstein

Nachweis Kundenforderungen

Konto	Bezeichnung	Saldo Brutto	Netto	USt
851000	Betriebe der Abwasserbeseitigung			
2/851000+300000	Kapitaltransfers von Bund, Bundesfonds und Bundeskammern	1.372.400,15	1.372.400,15	0,00
2/851000+307000	Kapitaltransfers von privaten Haushalten und privaten Organisationen ohne Erwerbszweck und andere	30.903,01	28.093,64	2.809,37
2/851000+829000	Sonstige Einnahmen	29.356,77	26.687,97	2.668,80
2/851000+852100	Kanalbenützungsgebühr	10.686,20	9.714,72	971,48
2/851000+852200	Kanalbereitstellungsgebühr	10.071,96	9.156,38	915,58
	Summe 851000 Betriebe der Abwasserbeseitigung	1.453.418,09	1.446.052,86	7.365,23
852000	Betriebe der Müllbeseitigung			
2/852000+852000	Müllabfuhrgebühren	12.165,48	11.059,60	1.105,88
2/852000+852010	Recyclinghofgebühr	1.621,84	1.474,46	147,38
	Summe 852000 Betriebe der Müllbeseitigung	13.787,32	12.534,06	1.253,26
888000	Bestattungsunternehmen			
2/888000+808000	Veräußerung von Handelswaren	11.816,83	9.932,98	1.883,85
	Summe 888000 Bestattungsunternehmen	11.816,83	9.932,98	1.883,85
920000	Ausschließliche Gemeindeabgaben			
2/920000+830000	Grundsteuer von land- u. forstwirt. Betrieben	7.638,82	7.638,82	0,00
2/920000+831000	Grundsteuer von Grundstücken	9.606,49	9.606,49	0,00
2/920000+833000	Kommunalsteuer	19.808,67	19.808,67	0,00
2/920000+838000	Hundeabgabe	593,79	593,79	0,00
2/920000+842000	Zweitwohnsitzabgabe	672,00	672,00	0,00
2/920000+842100	pauschalierte Orts- und Nächtigungstaxe	166,50	166,50	0,00
2/920000+849000	Nebenansprüche	2.752,75	2.752,75	0,00
2/920000+856000	Verwaltungsabgaben	242,00	242,00	0,00
2/920000+857000	Kommissionsgebühren	78,00	78,00	0,00
	Summe 920000 Ausschließliche Gemeindeabgaben	41.559,02	41.559,02	0,00
945000	Sonstige Zuschüsse des Bundes			
2/945000+860400	Transfers von Bund, Bundesfonds und Bundeskammern Zuschuss Bundespflegefonds	56.628,93	56.628,93	0,00
	Summe 945000 Sonstige Zuschüsse des Bundes	56.628,93	56.628,93	0,00
	Gesamt	Brutto	Netto	USt
		1.775.104,85	1.756.884,42	18.220,43

Forderungen

Konto	Bezeichnung	Offen	Saldo lt. Konto	Differenz
230000	Kurzfristige Forderungen aus Lieferungen und Leistungen	110.592,98	110.592,98	0,00
231000	Langfristige Forderungen aus Lieferungen und Leistungen	0,00	0,00	0,00
233000	Forderungen aus Abgaben	178.171,38	178.171,38	0,00
284000	Sonstige langfristige Forderungen	1.486.340,49	1.486.340,49	0,00
Summe		1.775.104,85	1.775.104,85	0,00

Nachweis Lieferantenverbindlichkeiten

Konto	Bezeichnung	Saldo Brutto	Netto	USt
851000	Betriebe der Abwasserbeseitigung			
1/851000-728000	Entgelte f.sonst.Leistun	42.798,85	42.798,85	0,00
	Summe 851000 Betriebe der Abwasserbeseitigung	42.798,85	42.798,85	0,00
	Gesamt	Brutto	Netto	USt
		42.798,85	42.798,85	0,00

Verbindlichkeiten

Konto	Bezeichnung	Offen	Saldo lt. Konto	Differenz
331000	Kurzfristige Verbindlichkeiten aus Lieferungen und Leistungen	0,00	0,00	0,00
332000	Langfristige Verbindlichkeiten aus Lieferungen und Leistungen	0,00	0,00	0,00
333000	Kurzfristige Verbindlichkeiten aus Abgaben	0,00	0,00	0,00
335000	Sonstige langfristige Verbindlichkeiten	42.798,85	42.798,85	0,00
Summe		42.798,85	42.798,85	0,00

Jahresabschlüsse der wirtschaftlichen Unternehmungen

Jahresabschluss zum 31.12.2020

GKI Grafensteiner
Kommunal Infrastruktur GmbH
ÖR-Valentin-Deutschmann-Platz 1
9131 Grafenstein

Finanzamt Österreich
Klagenfurt St. Veit Wolfsberg
StNr. 57 114/2850

Wirtschaftstreuhand - Steuerberatung
Völkermarkt-Wolfsberg-Klagenfurt-Villach-Bleiburg
www.convisio.at

CONVISIO
refining business

Auftrag und Durchführung

Im Auftrag der Geschäftsführung der Firma

GKI Grafensteiner Komm. Infrast. GmbH

ÖR-Valentin-Deuschmann-Platz 1
A-9131 Grafenstein

haben wir den Jahresabschluss zum 31. 12. 2020 aufgrund der vom Auftraggeber zur Verfügung gestellten Unterlagen und erteilten Auskünfte erstellt.
Dieses Schreiben dient zur Bestätigung unseres Verständnisses der
Auftragsbedingungen sowie der Art und der Einschränkungen der von uns zu
erbringenden Leistungen.

Sie haben uns beauftragt, die folgenden Leistungen zu erbringen:

Auf der Grundlage von Unterlagen und Auskünften, die Sie uns zur Verfügung stellen,
werden wir, in Übereinstimmung mit dem für Erstellungsaufträge geltenden
Fachgutachten KFS/RL 26, den den Jahresabschluss der
GKI Grafensteiner Komm. Infrast. GmbH zum 31. 12. 2020 bestehend aus Bilanz und
Gewinn- und Verlustrechnung erstellen.

Der Auftrag umfasst die Erstellung der Bilanz und der Gewinn- und Verlustrechnung auf
Grundlage der Buchführung und des Inventars sowie der Vorgaben zu den
anzuwendenden Bilanzierungs- und Bewertungsmethoden.

Wir werden in Bezug auf den Abschluss keine Prüfungshandlungen bzw.
Bestätigungsleistungen durchführen, die bei einer Abschlussprüfung oder prüferischen
Durchsicht bzw. bei sonstigen Prüfungen oder vereinbarten Untersuchungshandlungen
vorzunehmen wären. Demzufolge geben wir keine Zusicherung (Bestätigung) zum
Abschluss.

Die Belege, Bücher und Bestandsnachweise sowie die Auskünfte, die von Ihnen für die
Erstellung des Abschlusses an uns übermittelt werden, werden uns vollständig und nach
bestem Wissen und Gewissen gegeben.

Es erfolgt von uns keine Prüfung der überlassenen Unterlagen und erteilten Auskünfte, so dass die Unternehmensleitung sowohl für die Richtigkeit als auch für die Vollständigkeit der uns zur Verfügung gestellten Unterlagen und Auskünfte verantwortlich ist. Dies gilt auch gegenüber den Nutzern des von uns erstellten Abschlusses. Dazu zählt auch die Führung bzw. Einrichtung von angemessenen Buchhaltungsunterlagen und eines internen Kontrollsystems. Die Aufdeckung von Fehlern, rechtswidrigem Verhalten oder anderen Unregelmäßigkeiten ist nicht Gegenstand unseres Erstellungsauftrags.

Für den Erstellungsauftrag gelten die Allgemeinen Auftragsbedingungen (AAB) für Wirtschaftstreuhänder der Kammer der Steuerberater und Wirtschaftsprüfer (KSW) in der Fassung vom 18.04.2018. Eine Kopie der AAB ist diesem Auftragschreiben als Anlage beigefügt.

Nach Fertigstellung des Abschlusses werden wir Ihnen einen Bericht über die Erstellung des Abschlusses (Erstellungsbericht) übermitteln. Eine Weitergabe des von uns erstellten Abschlusses an Dritte darf nur unter Beigabe des Erstellungsberichts erfolgen.

Im Falle der Weitergabe des von uns erstellten Abschlusses an Dritte gelten die in Punkt 7. der AAB für Wirtschaftstreuhänder der KSW enthaltenen Ausführungen zur Haftung auch gegenüber Dritten.

Wir freuen uns auf die Zusammenarbeit mit Ihren Mitarbeiter(inne)n und sind zuversichtlich, dass diese uns den Zugriff auf jegliche von uns in Verbindung mit unserer Erstellung benötigten Aufzeichnungen, Dokumente und sonstigen Informationen ermöglichen werden.

Unserem Honorar, das wir entsprechend den Fortschritten unserer Arbeit in Rechnung stellen, liegt die Zeit zugrunde, die die dem Auftrag zugewiesenen Mitarbeiter(innen) benötigen, zuzüglich Barauslagen. Die einzelnen Stundensätze variieren gemäß dem Grad der jeweils übernommenen Verantwortung sowie der erforderlichen Erfahrungen und Kenntnisse.

Dieses Auftragschreiben ist vorbehaltlich seiner Kündigung, Änderung oder Ersetzung auch für spätere Jahre gültig.

Wir bitten Sie das Auftragschreiben zu unterzeichnen um Ihr Einverständnis mit den Vereinbarungen für unsere Erstellung Ihres Abschlusses zu erklären.

Rechtliche Grundlagen der Gesellschaft

1. Rechtliche Verhältnisse:

Mit Gesellschaftsvertrag vom 10.07.2009 wurde die Gesellschaft mit beschränkter Haftung gegründet und unter der Nummer FN 330165m in das Firmenbuch des Landes- als Handelsgerichtes LG Klagenfurt eingetragen.

Das Stammkapital der Gesellschaft beträgt laut Gesellschaftsvertrag EUR 35.000,00 und ist zur Gänze einbezahlt.

Gesellschafter:

Stammeinlage	hierauf geleistet
Marktgermeinde Grafenstein	100 % EUR 35.000,00 EUR 35.000,00

2. Gegenstand des Unternehmens:

Gegenstand des Unternehmens ist:

- Immobilienkauf, - Verkauf, -verwaltung und -verwertung

3. Geschäftsführung und Vertretung:

Geschäftsführer der Gesellschaft ist:

Ing. Mag. Andreas Tischler, geb. 19.10.1965
vertritt seit 28.09.2009 selbständig.

4. Geschäftsjahr:

Das Geschäftsjahr entspricht dem Kalenderjahr.

5. Steuerliche Verhältnisse:

Die Gesellschaft wird beim Finanzamt Klagenfurt St. Veit Wolfsberg unter der Steuernummer 57 114/2850geführt.

Gewinnermittlung: gem. § 5 EStG 1988; Einkünfte aus Gewerbebetrieb

Letzte Veranlagung: Zum Zeitpunkt der Bilanzerstellung lag die Veranlagung für das Jahr 2019 vor.


6. Bestätigung der Auftragserteilung:

Die Auftragserteilung zur Erstellung des Jahresabschlusses wird bestätigt.

Datum

28.6.2021

Ing. Mag. Andreas Tischler



BILANZ ZUM 31.12.2020

AKTIVA	2020	2019	PASSIVA	2020	2019
	EUR	EUR/1000		EUR	EUR/1000
ANLAGEVERMÖGEN			EIGENKAPITAL		
Sachanlagen	2.165.288,34	2.165.288,34	eingefordertes Stammkapital	35.000,00	35,0
UMLAUFVERMÖGEN			Kapitalrücklagen	887.517,95	887,5
Forderungen und sonstige Vermögensgegenstände	12.748,28	17,1	Bilanzverlust	-118.322,20	-94,1
Kassenbestand,			davon Gewinn-/Verlustvortrag		
Guthaben bei Kreditinstituten	18.152,80	30.901,08	-94.111,32 / Vj. -62.346,58		
		54,8			
		71,9			
			SUBVENTIONEN UND ZUSCHÜSSE	804.195,75	828,4
			RÜCKSTELLUNGEN	994.357,35	1.010,1
				2.100,00	2,0
			VERBINDLICHKEITEN	395.536,32	442,9
SUMME AKTIVA	2.196.189,42	2.283,4	SUMME PASSIVA	2.196.189,42	2.283,4

BILANZ ZUM 31.12.2020

AKTIVA	2020 EUR	2019 EUR/1000	PASSIVA	2020 EUR	2019 EUR/1000
ANLAGEVERMÖGEN			EIGENKAPITAL		
Sachanlagen			eingefordertes Stammkapital		
Grundstücke, grundstücksgleiche Rechte und Bauten	2.146.785,44	2.188,6	Stammkapital davon eingezahlt	35.000,00	35,0
81.048,34 / Vj. 82.969,41			35.000,00 / Vj. 35.000,00		
andere Anlagen, Betriebs- und Geschäftsausstattung	18.502,90	22,9	Kapitalrücklagen		
	2.165.288,34	2.211,5	nicht gebundene	887.517,95	887,5
UMLAUFVERMÖGEN			Bilanzverlust	-118.322,20	-94,1
Forderungen und sonstige Vermögensgegenstände			davon Gewinn-/Verlustvortrag		
			-94.111,32 / Vj. -62.346,58		
Forderungen aus Lieferungen und Leistungen	224,42	0,0	SUBVENTIONEN UND ZUSCHÜSSE	994.357,35	1.010,1
davon mit einer Restlaufzeit von mehr als einem Jahr			RÜCKSTELLUNGEN		
0,00 / Vj. 0,00			sonstige Rückstellungen	2.100,00	2,0
sonstige Forderungen und Vermögensgegenstände	12.523,86	17,1	VERBINDLICHKEITEN		
davon mit einer Restlaufzeit von mehr als einem Jahr			Verbindlichkeiten gegenüber Kreditinstituten	387.851,00	414,6
0,00 / Vj. 0,00	12.748,28	17,1			
Übertrag	2.178.036,62	2.228,6	Übertrag	387.851,00	414,6
				1.800.653,10	1.840,5
				414,6	1.840,5

WT: Convisio Völkermarkt WTH - Stb. GmbH & Co KG

Kl.Nr. 6658

RZLBIL (c) RZL

BILANZ ZUM 31.12.2020

A K T I V A		2020 EUR	2019 EUR/1000	P A S S I V A		2020 EUR	2019 EUR/1000
Übertrag		2.178.036,62	2.228,6	Übertrag		387.851,00	1.800.653,10
Kassenbestand, Guthaben bei Kreditinstituten		18.152,80	54,8	davon mit einer Restlaufzeit bis zu einem Jahr			414,6
				27.291,47 / Vj. 28.600,00			1.840,5
				davon mit einer Restlaufzeit von mehr als einem Jahr			
				360.559,53 / Vj. 386.021,61			
				Verbindlichkeiten aus			
				Lieferungen und Leistungen			
				davon mit einer Restlaufzeit bis zu einem Jahr		1.023,57	21,2
				1.023,57 / Vj. 21.209,75			
				davon mit einer Restlaufzeit von mehr als einem Jahr			
				0,00 / Vj. 0,00			
				sonstige Verbindlichkeiten			
				davon gegenüber Abgabenbehörden		6.661,75	7,1
				3.199,33 / Vj. 2.800,47			
				davon mit einer Restlaufzeit bis zu einem Jahr			
				6.661,75 / Vj. 7.063,29			
				davon mit einer Restlaufzeit von mehr als einem Jahr			
				0,00 / Vj. 0,00			
						395.536,32	442,9
				davon mit einer Restlaufzeit bis zu einem Jahr			
				34.976,79 / Vj. 56.873,04			
Übertrag		2.196.189,42	2.283,4	Übertrag		2.196.189,42	2.283,4

WT: Convisio Völkemarkt WTH - Stb. GmbH & Co KG

KI.Nr. 6658

RZLBIL (c) RZL

BILANZ ZUM 31.12.2020

A K T I V A	2020	2019	P A S S I V A	2020	2019
	EUR	EUR/1000		EUR	EUR/1000
Übertrag	2.196.189,42	2.283,4	Übertrag	2.196.189,42	2.283,4
			davon mit einer Restlaufzeit von mehr als einem Jahr 360.559,53 / Vj. 386.021,61		
SUMME AKTIVA	2.196.189,42	2.283,4	SUMME PASSIVA	2.196.189,42	2.283,4

GEWINN- UND VERLUSTRECHNUNG

VOM 1. 1. 2020 BIS 31. 12. 2020

	2020	2019
	EUR	EUR/1000
Umsatzerlöse	73.958,43	92,1
sonstige betriebliche Erträge		
Erträge aus dem Abgang vom Anlagevermögen mit Ausnahme der Finanzanlagen	0,00	0,0
übrige	17.010,66	17,1
Betriebsleistung	90.969,09	109,2
Aufwendungen für Material und sonstige bezogene Herstellungsleistungen		
Materialaufwand	27.510,09	30,1
Aufwendungen für bezogene Leistungen	19.011,39	19,6
Abschreibungen		
auf immaterielle Gegenstände des Anlagevermögens und Sachanlagen	46.699,36	47,6
Planmäßige Abschreibungen		
sonstige betriebliche Aufwendungen		
Steuern, soweit sie nicht unter Z 12 fallen	1.698,52	1,7
übrige	18.403,99	38,2
Zwischensumme aus Z 1 bis 6 (Betriebsergebnis)	-20.655,74	-28,0
sonstige Zinsen und ähnliche Erträge	43,40	0,0
Zinsen und ähnliche Aufwendungen	1.848,54	2,1
Übertrag	-22.460,88	-30,1

GEWINN- UND VERLUSTRECHNUNG

VOM 1. 1. 2020 BIS 31. 12. 2020

	2020	2019
	EUR	EUR/1000
Übertrag	-22.460,88	-30,1
Zwischensumme aus Z 8 bis 9 (Finanz Erfolg)	-1.805,14	-2,1
Ergebnis vor Steuern	-22.460,88	-30,0
(Zwischensumme aus Z 7G660)		
Steuern vom Einkommen und vom Ertrag	1.750,00	1,8
Ergebnis nach Steuern	-24.210,88	-31,8
Jahresfehlbetrag	-24.210,88	-31,8
Gewinnvortrag / Verlustvortrag aus dem Vorjahr	-94.111,32	-62,3
Bilanzverlust	-118.322,20	-94,1

ERLÄUTERUNGEN ZUM JAHRESABSCHLUSS

CONVISIO
Wirtschaftstreuhand - Steuerberatung
Völkermarkt-Wolfsberg-Klagenfurt-Villach-Bleiburg
www.convisio.at

ERLÄUTERUNGEN AKTIVA

	2020	2019
ANLAGEVERMÖGEN		
Sachanlagen		
Grundstücke, grundstücksgleiche		
Rechte und Bauten		
Grundwert Feuerwehr	56.074,50	56.074,50
Umbau Hamburschsal	1.389.577,81	1.414.521,43
Zu- und Umbau Feuerwehr	676.159,29	691.126,23
Parkplatz Hamburschsal	24.973,84	26.894,91
	2.146.785,44	2.188.617,07
andere Anlagen, Betriebs- und Geschäftsausstattung		
Anderer Betriebs- u. Geschäftsausstattung	18.502,90	22.902,98
	18.502,90	22.902,98
UMLAUFVERMÖGEN		
Forderungen und sonstige Vermögensgegenstände		
Forderungen aus Lieferungen und Leistungen		
Forderungen aus Lief. u. Leist. Inland	224,42	0,00
	224,42	0,00
sonstige Forderungen und Vermögensgegenstände		
noch nicht abziehbarer Vorsteuern	13,00	46,40
Aktivierter Körperschaftsteuer	10,86	9,19
Verrechnungskonto Finanzamt	0,00	4.795,12
Finanzamt USt-Zahllast	0,00	269,65
Forderungen sonstige	12.500,00	12.000,00
	12.523,86	17.120,36

ERLÄUTERUNGEN AKTIVA

2020	2019
EUR	EUR
Kassenbestand,	
Guthaben bei Kreditinstituten	
Raiffeisenbank 20.214	
Sparbuch 4404 343115 Nicole Kis	
Sparbuch 4404 452874 Mak Yen-May	
Kautionssparbuch 4404 457089 Griengl	
Kautionssparbuch 30.087.217 Tschischej	
Kautionssparbuch 30.090.302 Reinwald	
Kautionssparbuch 7775 6703 Preschern	
15.772,80	51.823,88
0,00	600,00
0,00	200,00
780,00	780,00
200,00	200,00
1.200,00	1.200,00
200,00	0,00
18.152,80	54.803,88

ERLÄUTERUNGEN PASSIVA

	2020	2019
EIGENKAPITAL		
eingefordertes Stammkapital	35.000,00	35.000,00
Stammkapital	35.000,00	35.000,00
Kapitalrücklagen		
nicht gebundene		
Kapitalrücklagen nicht gebundene	887.517,95	887.517,95
Bilanzverlust		
Gewinnvortrag/Verlustvortrag	-94.111,32	-62.346,58
Bilanzgewinn / Bilanzverlust	-24.210,88	-31.764,74
	-118.322,20	-94.111,32
SUBVENTIONEN UND ZUSCHÜSSE		
Zuschüsse FF Umbau	465.144,23	473.140,52
Zuschuss Hambruschsaal	529.213,12	537.002,49
	994.357,35	1.010.143,01
RÜCKSTELLUNGEN		
sonstige Rückstellungen		
Rückstellungen für Rechts- u. Beratungsk.	2.100,00	2.000,00
	2.100,00	2.000,00

ERLÄUTERUNGEN PASSIVA

2020
EUR

2019
EUR

VERBINDLICHKEITEN

Verbindlichkeiten
gegenüber Kreditinstituten

PSK 00-540-030-545

387.851,00	387.851,00
414.621,61	414.621,61

Verbindlichkeiten aus
Lieferungen und Leistungen

Verbindl. aus Lieferungen u. Leistungen

1.023,57	1.023,57
21.209,75	21.209,75

sonstige Verbindlichkeiten

Verrechnungskonto Finanzamt

Finanzamt USt-Zahllast

U 11 und 12

Verbindlichkeiten sonstige

Kautionen erhalten

51,96	6.661,75
202,14	3.380,00
0,00	82,42
0,00	2.945,23
2.800,47	282,82
3.980,00	7.063,29

ERLÄUTERUNGEN GEWINN- UND VERLUSTRECHNUNG

	2020	2019
Umsatzerlöse		
Mieteträge 10 %	4.565,13	3.902,47
Mieteträge 20 %	51.240,03	68.409,54
Mieteträge FF-Grafenstein 20%	14.040,00	14.040,00
BK-Abgrenzung	500,00	2.000,00
Mieteträge 0 %	3.613,35	3.770,61
Skontoaufwand 20 %	-0,08	0,00
sonstige betriebliche Erträge	73.958,43	92.122,62
Erträge aus dem Abgang vom		
Anlagevermögen mit Ausnahme der		
Finanzanlagen		
Buchwerte abgegangener Sachanlagen	0,00	-0,01
übrige	0,00	-0,01
Erlöse sonstige 20 %	0,00	1.334,58
Versicherungsentschädigungen	1.225,00	0,00
Zuschüsse sonstige	12,23	12,23
Auflösung Investitionszuschüsse Gemeinde	15.773,43	15.773,43
Betriebseistung	90.969,09	109.242,85
Aufwendungen für Material und sonstige bezogene Herstellungskosten	90.969,09	109.242,85
Materialaufwand		
Strom Hambusch	3.501,60	4.233,83
Strom Zapfendorferstr. FF	1.444,88	1.704,38
Verbrauch von Wasser Hambuschsaal	41,12	55,03
Kanalbenützung Hambuschsaal	164,81	164,76
Verbrauch von Wasser Gasthaus	1.115,45	1.133,64
Übertrag	6.267,86	7.291,64

WT: Convisio Volkermarkt WTH - Stb. GmbH & Co KG

Kl.Nr. 6658

RZLBIL (c) RZL

ERLÄUTERUNGEN GEWINN- UND VERLUSTRECHNUNG

2020	2019	
EUR	EUR	
7.291,64	2.094,34	Übertrag
6.267,86	2.103,58	Kanalbenützung Gasthaus
2.153,24	2.280,25	Verbrauch von Wasser FF Zapfendorferstr.
908,28	1.051,02	Kanalbenützung FF Zapfendorferstr.
420,72	415,33	Müllabfuhr FF Zapfendorferstr.
8.258,77	8.143,06	Heizkosten Gasthaus
5.065,10	5.588,21	Heizkosten Hamburschsaal
4.333,32	5.245,23	Heizkosten Zapfendorferstr. FF
-0,78	-9,32	Skontoertrag Material
27.510,09	30.099,76	
19.011,39	19.592,39	Aufwendungen für bezogene Leistungen
19.011,39	19.592,39	Personalbereitstellung
		Abschreibungen
		auf immaterielle Gegenstände des
		Anlagevermögens und Sachanlagen
		Planmäßige Abschreibungen
41.831,63	41.831,63	planm. Abschreibung bebaubarer Grundstücke
4.400,08	5.312,47	planm. Abschr. Betriebs- u. Gesch.ausst.
467,65	468,56	Abschreibung geringw. Wirtschaftsgüter
46.699,36	47.612,66	sonstige betriebliche Aufwendungen
		Steuern, soweit sie nicht unter Z 12
		fallen
40,00	40,00	Gebühren und Abgaben
758,76	758,76	Grundsteuer
899,76	899,76	Grundsteuer Zapfendorferstr. FF
1.698,52	1.698,52	

ERLÄUTERUNGEN GEWINN- UND VERLUSTRECHNUNG

	2020	2019
EUR	EUR	EUR
übrige		
Instandhaltung Hamburschsal	6.204,73	12.926,86
Instandhaltung FF	1.714,88	9.218,28
Instandhaltungen sonstige	1.175,82	1.572,35
Wartung u. Miete Brandmeldeanlage	1.450,90	1.419,90
Sachversicherungen	2.007,92	1.000,50
Versicherungen FF-Grafenstein	1.280,49	638,00
Sonstige Versicherungsprämien	0,00	7.828,95
LKW-Aufwand	0,00	496,80
Buchhaltungsaufwand	628,00	826,50
Steuerberatung	2.393,75	2.121,25
Spesen des Geldverkehrs	0,29	569,67
Einzelwertberichtigung zu Forderungen	0,00	-150,00
Skontoertrag sonstiger betriebl. Aufwand	-151,31	-275,09
	16.705,47	38.193,97
Zwischensumme aus Z 1 bis 6	-20.655,74	-27.954,45
(Betriebsergebnis)	-20.655,74	-27.954,45
sonstige Zinsen und ähnliche Erträge	43,40	36,70
Zinserträge aus Bankguthaben	43,40	36,70
Zinsen und ähnliche Aufwendungen	1.848,54	2.096,99
Zinsen für Bankkredite, Darlehen	1.848,54	2.096,99
Zwischensumme aus Z 8 bis 9	-1.805,14	-2.060,29
(Finanzerfolg)	-1.805,14	-2.060,29

ERLÄUTERUNGEN GEWINN- UND VERLUSTRECHNUNG

	2020	2019
Ergebnis vor Steuern	-22.460,88	-30.014,74
(Zwischensumme aus Z 7G660)	-22.460,88	-30.014,74
Steuern vom Einkommen und vom Ertrag	1.750,00	1.750,00
Körperschaftsteuer	1.750,00	1.750,00
Ergebnis nach Steuern	-24.210,88	-31.764,74
Jahresfehlbetrag	-24.210,88	-31.764,74
Gewinnvortrag / Verlustvortrag aus dem Vorjahr	-94.111,32	-62.346,58
Gewinnvortrag/Verlustvortrag	-94.111,32	-62.346,58
Bilanzverlust	-118.322,20	-94.111,32

BETRIEBSWIRTSCHAFTLICHE AUSWERTUNGEN

Vorjahresvergleich Bilanz

Text	2020 EUR	%	2019 EUR	%	2018 EUR	%	2017 EUR
------	-------------	---	-------------	---	-------------	---	-------------

AKTIVA

ANLAGEVERMÖGEN

Sachanlagen

Grundstücke, grundstücksgleiche
Rechte und Bauten
andere Anlagen, Betriebs-
und Geschäftsausstattung

2.146.785	97,8	2.188.617	95,8	2.230.449	98,0	2.272.280	9
18.503	0,8	22.903	1,0	6.644	0,3	10.804	
2.165.288	98,6	2.211.520	96,8	2.237.093	98,3	2.283.084	9

UMLAUFVERMÖGEN

Forderungen und sonstige
Vermögensgegenstände

Forderungen aus
Lieferungen und Leistungen
sonstige Forderungen und
Vermögensgegenstände

224	0,0	0	0,0	3.315	0,1	556	
12.524	0,6	17.120	0,8	12.664	0,6	54	
12.748	0,6	17.120	0,8	15.979	0,7	610	

Vorjahresvergleich Bilanz

Text	2020	%	2019	%	2018	%	2017
	EUR		EUR		EUR		EUR

A K T I V A

Kassenbestand,
Guthaben bei Kreditinstituten

18.153	0,8	54.804	2,4	23.375	1,0	41.077
--------	-----	--------	-----	--------	-----	--------

RECHNUNGSABGRENZUNGS-
POSTEN

Disagio

0	0,0	0	0,0	528	0,0	1.056
---	-----	---	-----	-----	-----	-------

SUMME AKTIVA

2.196.189	100,0	2.283.444	100,0	2.276.975	100,0	2.325.827
-----------	-------	-----------	-------	-----------	-------	-----------

Vorjahresvergleich Bilanz

Text	2020 EUR	%	2019 EUR	%	2018 EUR	%	2017 EUR
P A S S I V A							
EIGENKAPITAL							
eingefordertes Stammkapital							
Stammkapital	35.000	1,6	35.000	1,5	35.000	1,5	35.000
Kapitalrücklagen							
nicht gebundene	887.518	40,4	887.518	38,9	887.518	39,0	0
Bilanzverlust	-118.322	5,4	-94.111	4,1	-62.347	2,7	-49.588
SUBVENTIONEN UND ZUSCHÜSSE							
	994.357	45,3	1.010.143	44,2	945.929	41,5	1.849.232
RÜCKSTELLUNGEN							
sonstige Rückstellungen	2.100	0,1	2.000	0,1	2.000	0,1	2.000

WT: Convisio Völkemarkt WTH - Stb. GmbH & Co KG

KI.Nr. 6658

RZLBIL (c)

Vorjahresvergleich Bilanz

Text	2020 EUR	%	2019 EUR	%	2018 EUR	%	2017 EUR
------	-------------	---	-------------	---	-------------	---	-------------

P A S S I V A

VERBINDLICHKEITEN

Verbindlichkeiten
gegenüber Kreditinstituten
Verbindlichkeiten aus
Lieferungen und Leistungen
sonstige Verbindlichkeiten

387.851	17,7	414.622	18,2	441.215	19,4	467.669	2
1.024	0,1	21.210	0,9	21.622	0,9	17.558	
6.662	0,3	7.063	0,3	6.038	0,3	3.955	
395.537	18,0	442.895	19,4	468.875	20,6	489.182	2

SUMME PASSIVA

2.196.189	100,0	2.283.444	100,0	2.276.975	100,0	2.325.827	1
-----------	-------	-----------	-------	-----------	-------	-----------	---

Vorjahresvergleich GuV-Rechnung

Text	2020 EUR	%	2019 EUR	%	2018 EUR	%	2017 EUR
Umsatzerlöse	73.958	100,0	92.123	100,0	93.233	100,0	68.302
sonstige betriebliche Erträge							
Erträge aus dem Abgang vom Anlagevermögen mit Ausnahme der Finanzanlagen	0	0,0	0	0,0	0	0,0	0
übrige	17.011	23,0	17.120	18,6	16.554	17,8	34.726
	17.011	23,0	17.120	18,6	16.554	17,8	34.726
Betriebsleistung	90.969	123,0	109.243	118,6	109.787	117,8	103.028
Aufwendungen für Material und sonstige bezogene Herstellungsleistungen							
Materialaufwand	27.510	37,2	30.100	32,7	30.125	32,3	29.461
Aufwendungen für bezogene Leistungen	19.011	25,7	19.592	21,3	18.407	19,7	15.546
	46.521	62,9	49.692	53,9	48.532	52,0	45.007

Vorjahresvergleich GuV-Rechnung

Text	2020 EUR	%	2019 EUR	%	2018 EUR	%	2017 EUR
Abschreibungen							
auf immaterielle Gegenstände des Anlagevermögens und Sachanlagen							
Planmäßige Abschreibungen	46.699	63,1	47.613	51,7	46.848	50,3	46.826
sonstige betriebliche Aufwendungen							
Steuern, soweit sie nicht unter Z 12 fallen	1.699	2,3	1.699	1,8	1.701	1,8	2.001
übrige	16.705	22,6	38.194	41,5	21.501	23,1	17.827
	18.404	24,9	39.893	43,3	23.202	24,9	19.828
Zwischensumme aus Z 1 bis 6 (Betriebsergebnis)							
	-20.656	27,9	-27.954	30,3	-8.795	9,4	-8.633
sonstige Zinsen und ähnliche Erträge	43	0,1	37	0,0	28	0,0	9
Zinsen und ähnliche Aufwendungen	1.849	2,5	2.097	2,3	2.241	2,4	2.694

Vorjahresvergleich GuV-Rechnung


Text	2020 EUR	%	2019 EUR	%	2018 EUR	%	2017 EUR
Zwischensumme aus Z 8 bis 9 (Finanz Erfolg)	-1.805	2,4	-2.060	2,2	-2.214	2,4	-2.685
Ergebnis vor Steuern (Zwischensumme aus Z 7G660)	-22.461	30,4	-30.015	32,6	-11.008	11,8	-11.317
Steuern vom Einkommen und vom Ertrag	1.750	2,4	1.750	1,9	1.750	1,9	1.750
Ergebnis nach Steuern	-24.211	32,7	-31.765	34,5	-12.758	13,7	-13.067
Jahresfehlbetrag	-24.211	32,7	-31.765	34,5	-12.758	13,7	-13.067
Gewinnvortrag / Verlustvortrag aus dem Vorjahr	-94.111	127,3	-62.347	67,7	-49.588	53,2	-36.521
Bilanzverlust	-118.322	160,0	-94.111	102,2	-62.347	66,9	-49.588

JAHRESABSCHLUSSREPORT


1. Struktur Aktiva

	2020 EUR	%	2019 EUR	%	2018 EUR	%	2017 EUR	%
Immaterielles Vermögen	0	0,0	0	0,0	0	0,0	0	0,0
Sachanlagevermögen	2.165.288	98,6	2.211.520	96,9	2.237.093	98,3	2.283.084	98,2
Finanzanlagevermögen	0	0,0	0	0,0	0	0,0	0	0,0
Anlagevermögen	2.165.288	98,6	2.211.520	96,9	2.237.093	98,3	2.283.084	98,2
Vorräte	0	0,0	0	0,0	0	0,0	0	0,0
Forderungen	12.748	0,6	17.120	0,7	15.979	0,7	610	0,0
Wertpapiere, Anteile	0	0,0	0	0,0	0	0,0	0	0,0
Kassa, Bank	18.153	0,8	54.804	2,4	23.375	1,0	41.077	1,8
Umlaufvermögen	30.901	1,4	71.924	3,1	39.354	1,7	41.687	1,8
Rechnungsabgrenzungsposten	0	0,0	0	0,0	0	0,0	0	0,0
Aktive latente Steuer	0	0,0	0	0,0	0	0,0	0	0,0
Gesamtvermögen	2.196.189	100,0	2.283.444	100,0	2.276.447	100,0	2.324.771	100,0

Struktur Aktiva



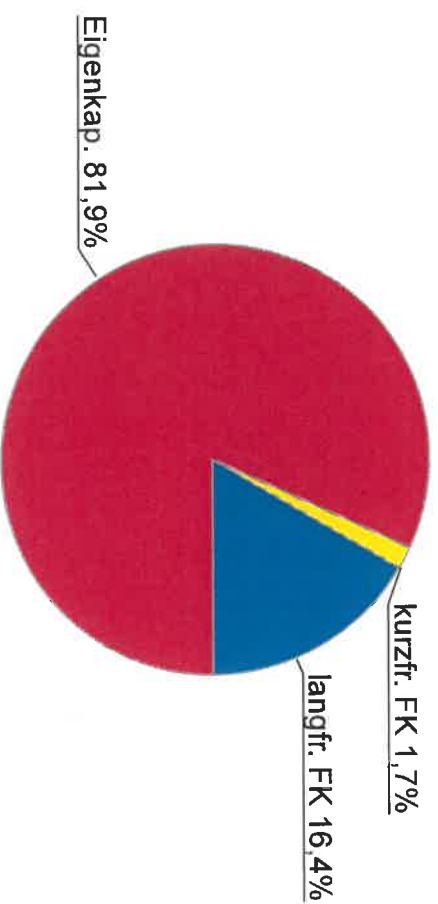
Entwicklung Aktiva



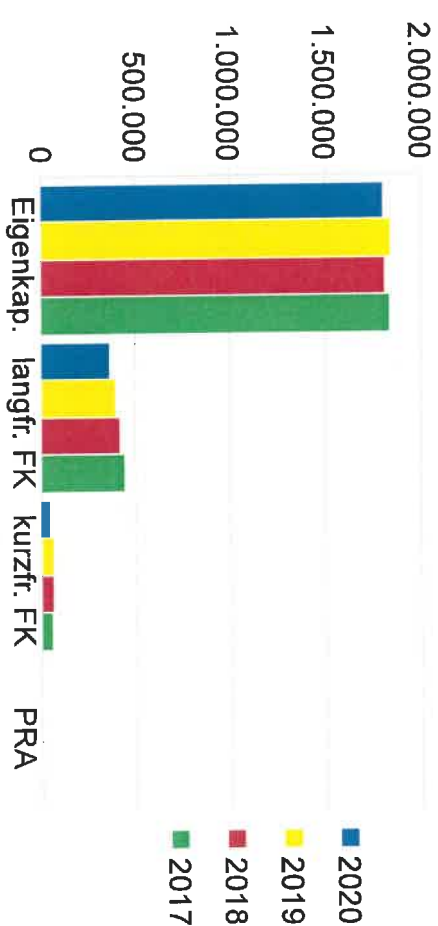
2. Struktur Passiva

	2020 EUR	%	2019 EUR	%	2018 EUR	%	2017 EUR	%
Eigenkapital	1.798.553	81,9	1.838.550	80,5	1.805.572	79,3	1.833.588	78,5
Langfristiges Fremdkapital	360.560	16,4	386.022	16,9	412.520	18,1	438.975	18,5
Kurzfristiges Fremdkapital	37.077	1,7	58.873	2,6	58.354	2,6	52.207	2,1
Fremdkapital	397.636	18,1	444.895	19,5	470.875	20,7	491.183	21,1
Passive Rechnungsabgrenzung	0	0,0	0	0,0	0	0,0	0	0,0
Gesamtkapital	2.196.189	100,0	2.283.444	100,0	2.276.447	100,0	2.324.771	100,0

Struktur Passiva




Entwicklung Passiva




3. Struktur und Entwicklung Anlagevermögen

	2020 EUR	%	2019 EUR	%	2018 EUR	%	2017 EUR	%
Immaterielles Vermögen	0	0,0	0	0,0	0	0,0	0	0,0
Sachanlagevermögen	2.165.288	100,0	2.211.520	100,0	2.237.093	100,0	2.283.084	100,0
Finanzanlagevermögen	0	0,0	0	0,0	0	0,0	0	0,0
Anlagevermögen	2.165.288	100,0	2.211.520	100,0	2.237.093	100,0	2.283.084	100,0

Struktur Anlagevermögen



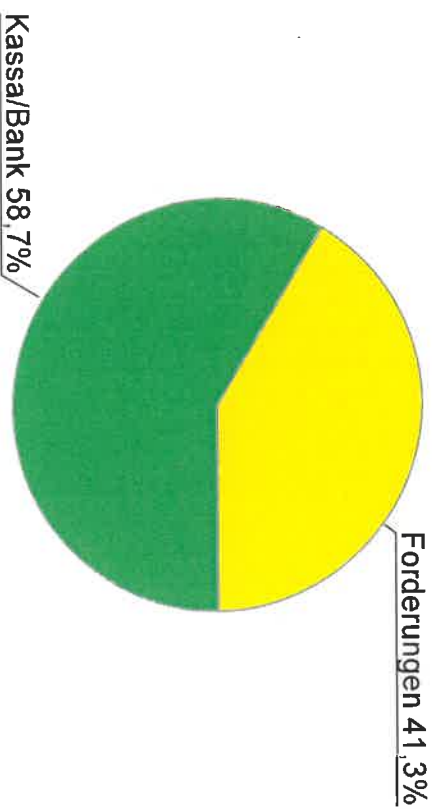
Entwicklung Anlagevermögen




4. Struktur und Entwicklung Umlaufvermögen

	2020 EUR	%	2019 EUR	%	2018 EUR	%	2017 EUR	%
Vorräte	0	0,0	0	0,0	0	0,0	0	0,0
Forderungen	12.748	41,3	17.120	23,8	15.979	40,6	610	1,5
Wertpapiere, Anteile	0	0,0	0	0,0	0	0,0	0	0,0
Kassa, Bank	18.153	58,7	54.804	76,2	23.375	59,4	41.077	98,5
Umlaufvermögen	30.901	100,0	71.924	100,0	39.354	100,0	41.687	100,0

Struktur Umlaufvermögen



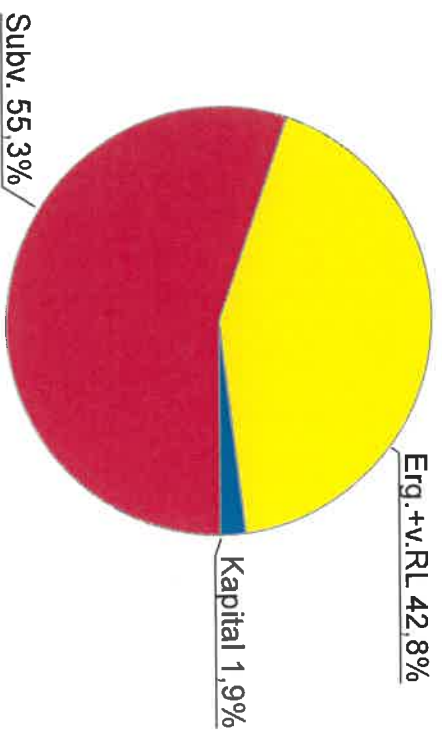
Entwicklung Umlaufvermögen



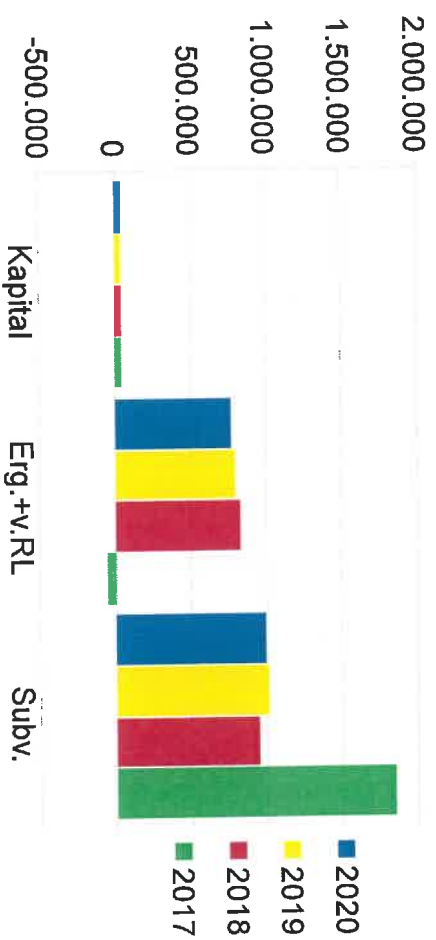
5. Struktur und Entwicklung Eigenkapital

	2020 EUR	%	2019 EUR	%	2018 EUR	%	2017 EUR	%
Eingefordertes Stamm-/Grundkapital	35.000	1,9	35.000	1,9	35.000	1,9	35.000	1,9
Bilanzergebnis inkl. versteuerter Rücklagen	769.196	42,8	793.407	43,2	824.643	45,7	-50.644	-2,8
Subventionen und Zuschüsse	994.357	55,3	1.010.143	54,9	945.929	52,4	1.849.232	100,9
Eigenkapital	1.798.553	100,0	1.838.550	100,0	1.805.572	100,0	1.833.588	100,0

Struktur Eigenkapital



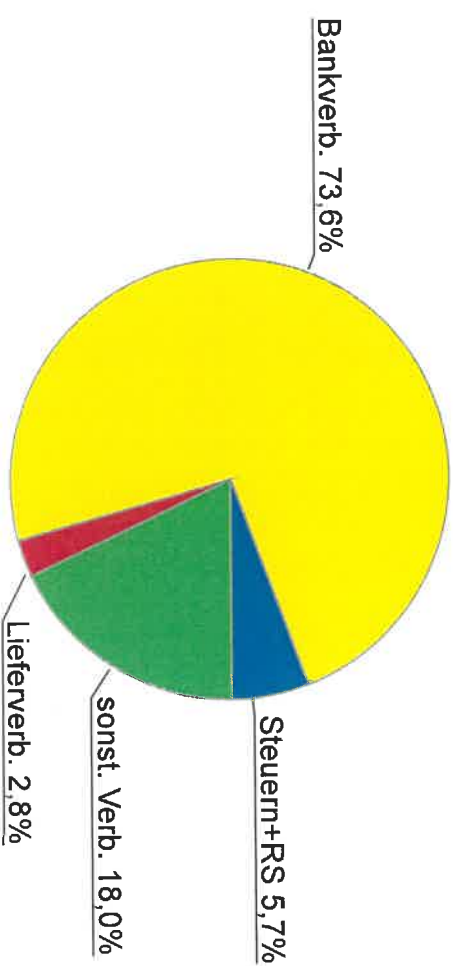
Entwicklung Eigenkapital



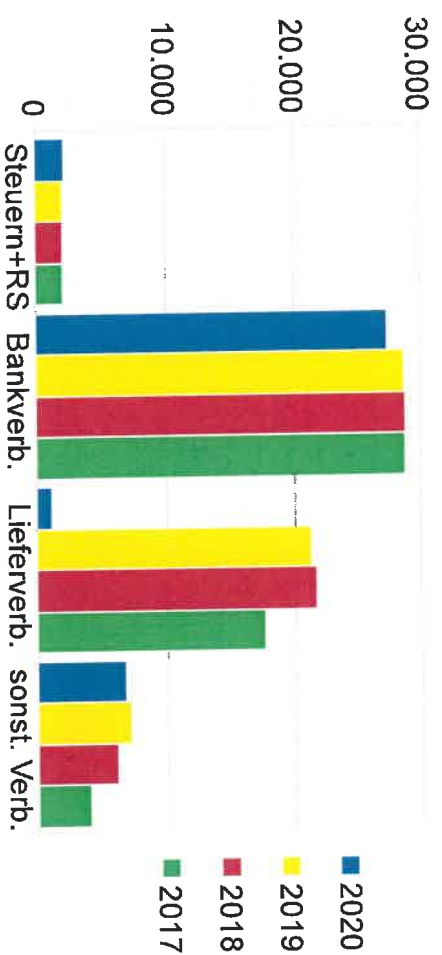
6. Struktur und Entwicklung kurzfristiges Fremdkapital

	2020 EUR	%	2019 EUR	%	2018 EUR	%	2017 EUR	%
Steuern und sonstige Rückstellungen	2.100	5,7	2.000	3,4	2.000	3,4	2.000	3,8
Bankverbindlichkeiten	27.291	73,6	28.600	48,6	28.695	49,2	28.694	55,0
Lieferverbindlichkeiten	1.024	2,8	21.210	36,0	21.622	37,1	17.558	33,6
sonstige Verbindlichkeiten	6.662	18,0	7.063	12,0	6.038	10,3	3.955	7,6
kurzfristiges Fremdkapital	37.077	100,0	58.873	100,0	58.354	100,0	52.207	100,0

Struktur kurzfristiges Fremdkapital




Entwicklung kurzfristiges Fremdkapital



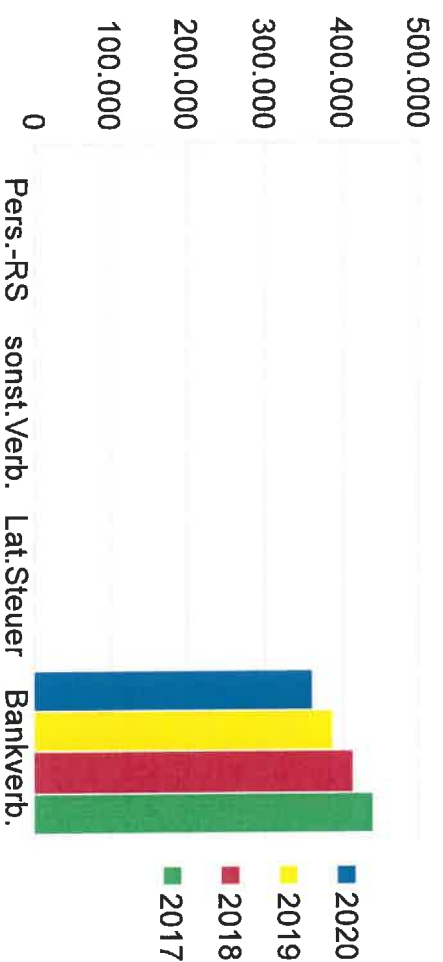
7. Struktur und Entwicklung langfristiges Fremdkapital

	2020 EUR	%	2019 EUR	%	2018 EUR	%	2017 EUR	%
Personalarückstellungen	0	0,0	0	0,0	0	0,0	0	0,0
sonstige Verbindlichkeiten	0	0,0	0	0,0	0	0,0	0	0,0
Latente Steuern	0	0,0	0	0,0	0	0,0	0	0,0
Bankverbindlichkeiten	360.560	100,0	386.022	100,0	412.520	100,0	438.975	100,0
langfristiges Fremdkapital	360.560	100,0	386.022	100,0	412.520	100,0	438.975	100,0

Struktur langfristiges Fremdkapital



Entwicklung langfristiges Fremdkapital



8. Cash-Flow

	2020 EUR	2019 EUR	2018 EUR	2017 EUR
Jahresüberschuss / Fehlbetrag	-24.211	-31.765	-12.758	-13.067
+ Abschreibung des Anlage- und Umlaufverm.	46.699	47.613	46.848	46.826
+ Abschreibung Disagio	0	0	0	0
+ Restbuchwerte ausgesch. Anlagegüter	0	0	0	0,00
- Zuschreibungen	0	0	0	0
- Auflösung von Investitionszuschüssen	0	0	0	0
Cash-Flow I (Praktiker-Formel)	22.488	15.848	34.089	33.758
+ Dotierung Abfertigungsrückstellung	0	0	0	0
+ Dotierung Pensionsrückstellung	0	0	0	0
Cash-Flow II (Praktiker-Formel)	22.488	15.848	34.089	33.758
- Auflösung Rückstellungen	0	0	0	0
- Eigenverbrauch	0	0	0	0
Cash-Flow III (Praktiker-Formel)	22.488	15.848	34.089	33.758

Entwicklung Cash Flow




9. Strukturierte Gewinn- und Verlustrechnung (bis Ergebnis vor Steuern)

	2020 EUR	%	2019 EUR	%	2018 EUR	%	2017 EUR	%
Umsatzerlöse	73.959	100,0	92.123	100,0	93.233	100,0	68.302	100,0
Erlösschmälerungen	0	0,0	0	0,0	0	0,0	0	0,0
Nettoerlöse	73.958	100,0	92.123	100,0	93.233	100,0	68.302	100,0
Bestandsveränderungen	0	0,0	0	0,0	0	0,0	0	0,0
Aktivierete Eigenleistung	0	0,0	0	0,0	0	0,0	0	0,0
Betriebsleistung	73.958	100,0	92.123	100,0	93.233	100,0	68.302	100,0
Wareneinsatz	-46.521	-62,9	-49.692	-53,9	-48.533	-52,1	-45.007	-65,9
Rohertrag	27.437	37,1	42.430	46,1	44.700	47,9	23.294	34,1
sonstige betriebliche Erträge	17.011	23,0	17.120	18,6	16.554	17,8	34.726	50,8
Personalaufwand	0	0,0	0	0,0	0	0,0	0	0,0
sonstige betriebliche Aufwendungen	-18.404	-24,9	-39.892	-43,3	-23.202	-24,9	-19.828	-29,0
EBITDA	26.044	35,2	19.658	21,3	38.053	40,8	38.193	55,8
Abschreibungen	-46.699	-63,1	-47.613	-51,7	-46.848	-50,2	-46.826	-68,6
EBIT	-20.656	-27,9	-27.954	-30,3	-8.795	-9,4	-8.633	-12,6
Finanzerfolg	-1.805	-2,4	-2.060	-2,2	-2.214	-2,4	-2.685	-3,9
Ergebnis vor Steuern	-22.461	-30,4	-30.015	-32,6	-11.008	-11,8	-11.317	-16,6

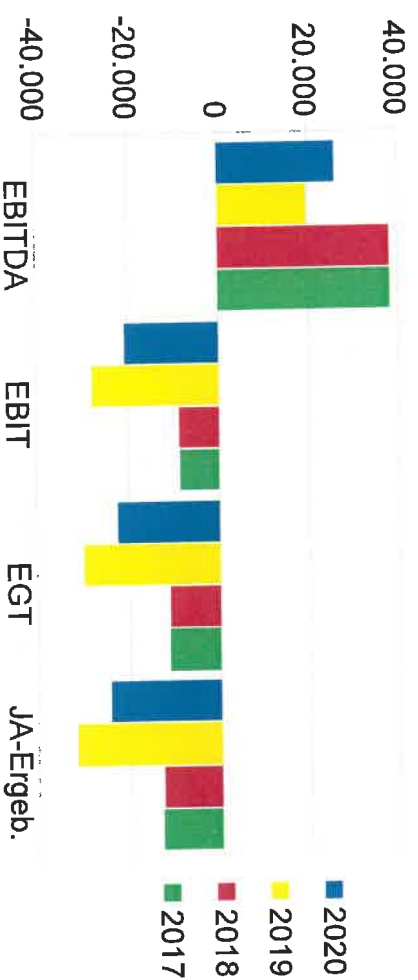
10. Strukturierte Gewinn- und Verlustrechnung (Ergebnis vor Steuern bis Jahresergebnis)

	2020 EUR	%	2019 EUR	%	2018 EUR	%	2017 EUR	%
Ergebnis vor Steuer	-22.461	-30,4	-30.015	-32,6	-11.008	-11,8	-11.317	-16,6
Steuern vom Einkommen und Ertrag	-1.750	-2,4	-1.750	-1,9	-1.750	-1,9	-1.750	-2,6
Jahresergebnis	-24.211	-32,7	-31.765	-34,5	-12.758	-13,7	-13.067	-19,1
Auflösung von Rücklagen	0	0,0	0	0,0	0	0,0	0	0,0
Zuweisung zu Rücklagen	0	0,0	0	0,0	0	0,0	0	0,0
Ergebnisüberrechnung	0	0,0	0	0,0	0	0,0	0	0,0
Gewinn- / Verlustvortrag	-94.111	-127,2	-62.347	-67,7	-49.588	-53,2	-36.521	-53,5
Bilanzgewinn	-118.322	-160,0	-94.111	-102,2	-62.347	-66,9	-49.588	-72,6

Entwicklung Betriebsleistung



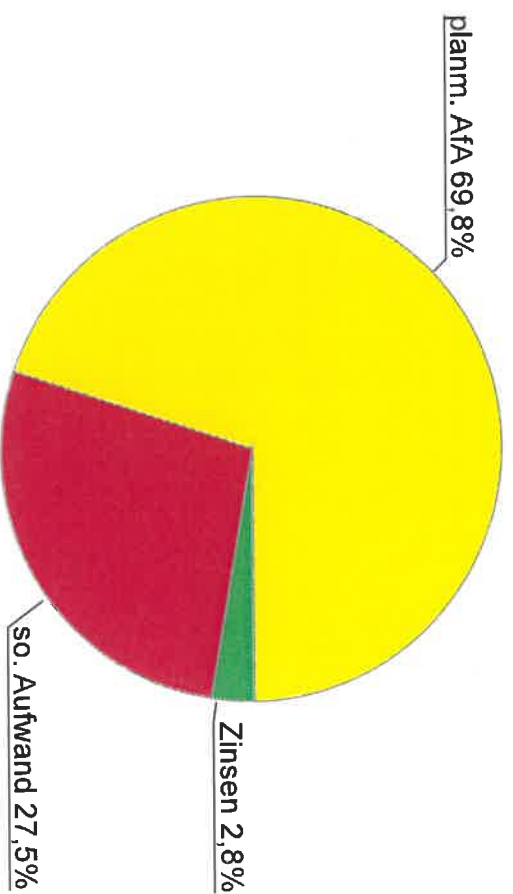
Entwicklung Gewinn- und Verlustrechnung



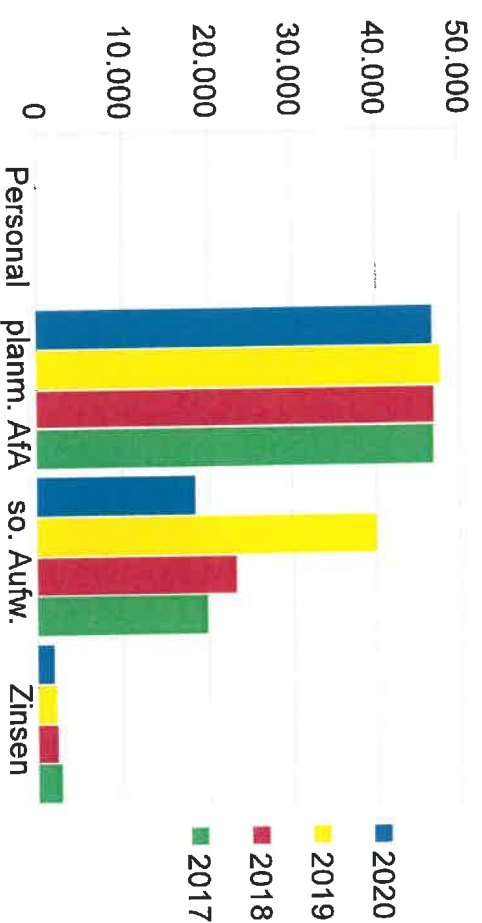
11. Aufwandsanalyse

	2020 EUR	%	2019 EUR	%	2018 EUR	%	2017 EUR	%
Personalaufwand	0	0,0	0	0,0	0	0,0	0	0,0
planmäßige Abschreibung	46.699	69,8	47.613	53,1	46.848	64,8	46.826	67,4
sonstiger Aufwand	18.404	27,5	39.892	44,5	23.202	32,1	19.828	28,6
Zinsen	1.849	2,8	2.097	2,3	2.241	3,1	2.694	3,9
Summe Aufwendungen	66.952	100,0	89.602	100,0	72.290	100,0	69.347	100,0

Struktur Aufwand



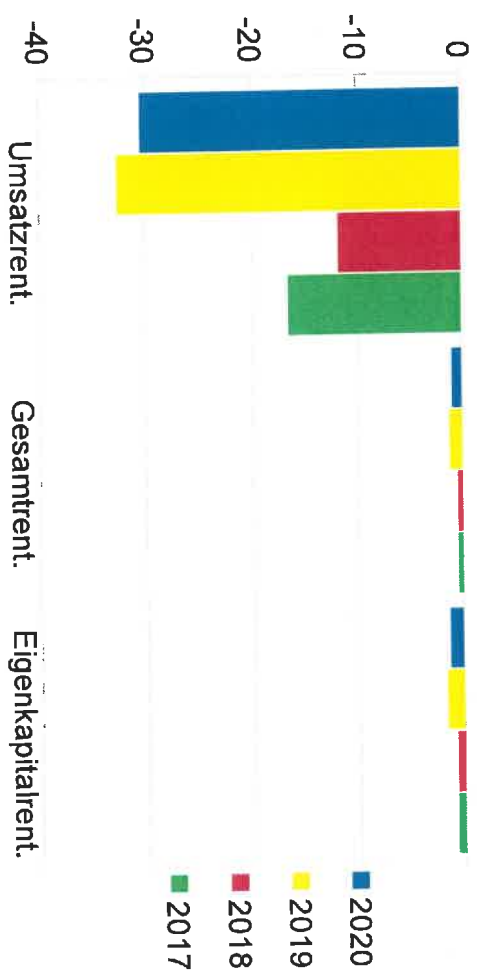
Entwicklung Aufwand



12. Rentabilitätskennzahlen

	2020 EUR	2019 EUR	2018 EUR	2017 EUR
Umsatzrentabilität in %	-30,4	-32,6	-11,8	-16,6
Gesamtkapitalrentabilität in %	-0,9	-1,2	-0,4	-0,4
Eigenkapitalrentabilität in %	-1,2	-1,6	-0,6	-0,6

Entwicklung Rentabilitätskennzahlen



13. URG-Kennzahlen - Eigenmittelquote § 23 URG

	2020 EUR	2019 EUR	2018 EUR	2017 EUR
Eigenkapitel (§ 224 Abs 3 A UGB)	804.196	828.407	860.171	-14.588
Eigenmittel	804.196	828.407	860.171	-14.588
Bilanzsumme (§ 224 Abs 3 UGB)	2.196.189	2.283.444	2.276.975	2.325.827
- absetzbare Anzahlungen auf Vorräte (§ 225 Abs 6 UGB)	0	0	0	0
Gesamtkapitel	2.196.189	2.283.444	2.276.975	2.325.827
Eigenmittelquote				
$\frac{\text{Eigenmittel}}{\text{Gesamtkapitel}} * 100$	36,62 %	36,28 %	37,78 %	-0,63 %

14. URG-Kennzahlen - Fiktive Schuldentilgungsdauer § 24 URG

	2020 EUR	2019 EUR	2018 EUR
Rückstellungen (§ 224 Abs 3 C UGB)	2.100	2.000	2.000
+ Verbindlichkeiten (§ 224 Abs 3 D UGB)	395.536	442.895	468.875
- sonstige Wertpapiere und Anteile (§ 224 Abs 2 B III Z 2 UGB)	0	0	0
- Kassenbestand, Schecks, Guthaben bei Kreditinstituten (§ 224 Abs 2 B IV UGB)	-18.153	-54.804	-23.375
- abzsetzbare Anzahlungen auf Vorräte (§ 225 Abs 6 UGB)	0	0	0
Effektivverschuldung	379.484	390.091	447.499
Ergebnis vor Steuern	-22.461	-30.015	-11.008
- darauf entfallende Steuern vom Einkommen	-1.750	-1.750	-1.750
+ Abschreibungen auf das Anlagevermögen	46.699	47.613	46.848
+ Verluste aus dem Abgang von Anlagevermögen	0	0	0
- Zuschreibungen zum Anlagevermögen	0	0	0
- Gewinne aus dem Abgang von Anlagevermögen	0	0	0
+/- Veränderung der langfristigen Rückstellungen	0	0	0
Mittelüberschuss	22.488	15.848	34.089
Fiktive Schuldentilgungsdauer			
<u>Effektivverschuldung</u>	17 Jahre	25 Jahre	13 Jahre
Mittelüberschuss			

QUICK KENNZAHLEN

1. KENNZAHLEN

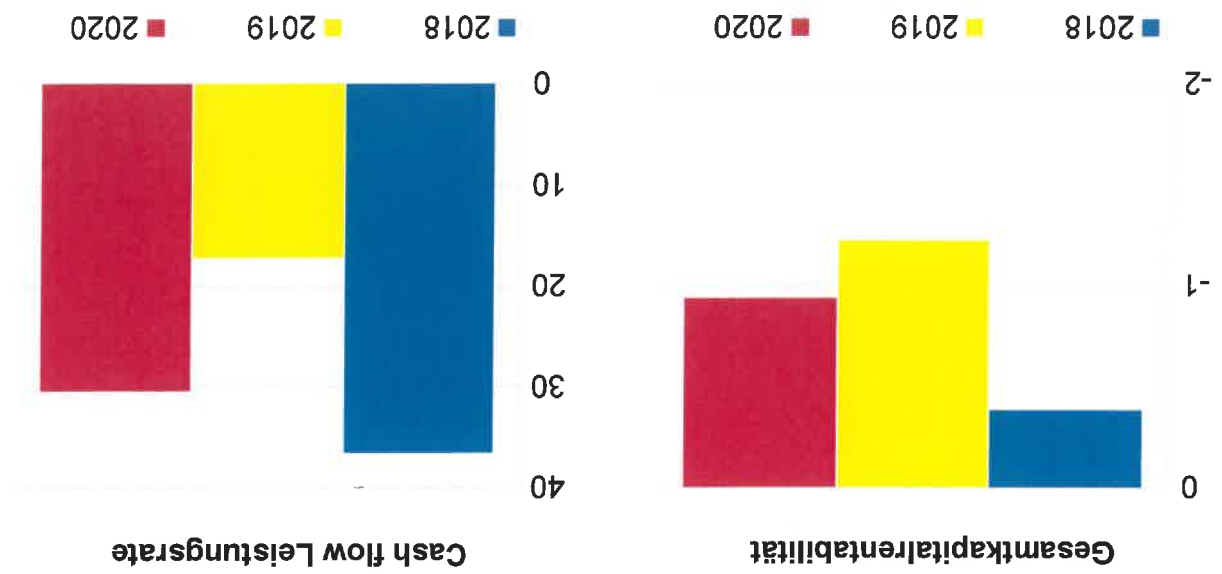
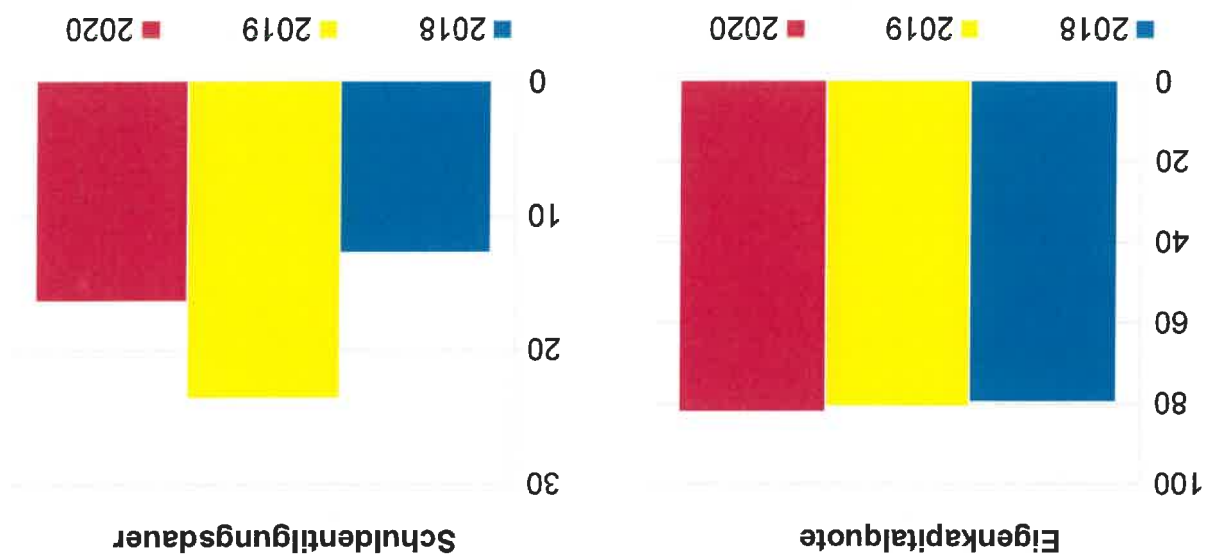
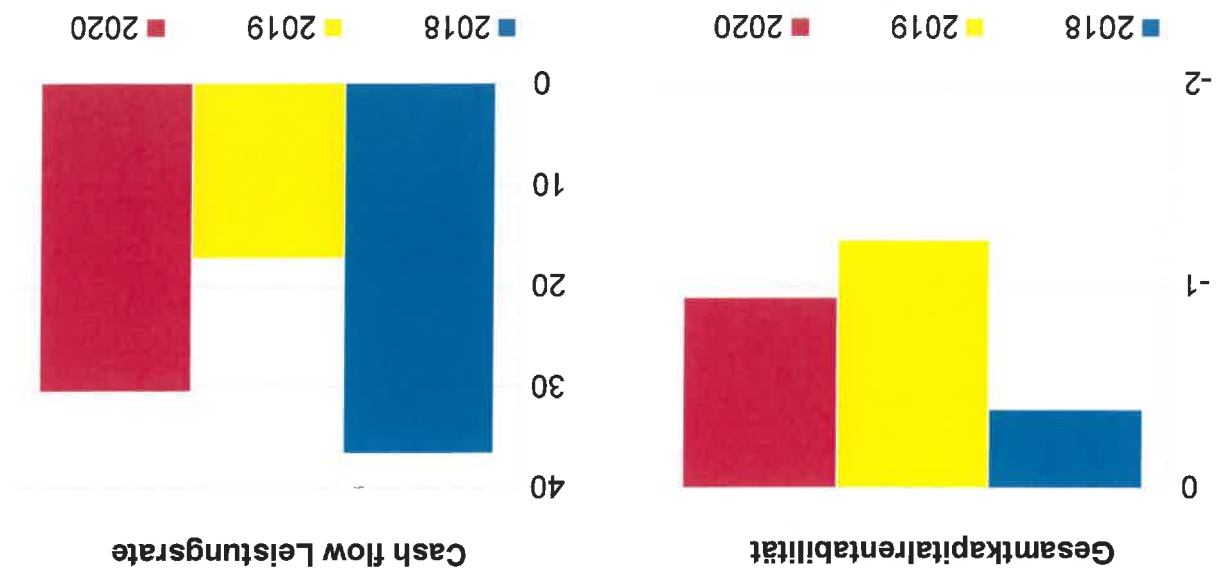
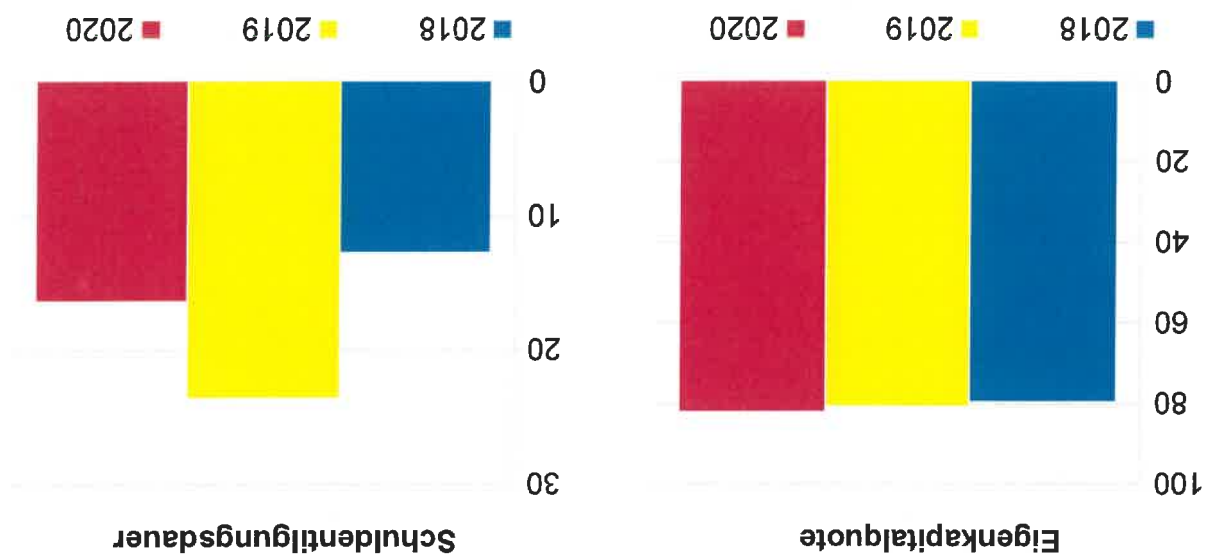
ANALYSE	KENNZAHL	FORMEL	AUSSAGE ÜBER ...
FINANZIELLE STABILITÄT			
Finanzierung	Eigenkapitalquote	$\frac{\text{Eigenkapital}}{\text{Gesamtkapital}} \cdot 100$	Kapitalkraft
Liquidität	Schulden tilgungsdauer	$\frac{\text{Fremdkapital - flüssige Mittel}}{\text{Cash Flow}}$	Verschuldung
ERTRAGSKRAFT			
Rentabilität	Gesamtkapitalrentabilität	$\frac{\text{Betriebsergebnis + Zinsen}}{\text{Bilanzsumme}} \cdot 100$	Rendite
Erfolg	Cash Flow Leistungsrate	$\frac{\text{Betriebsleistung}}{\text{Cash Flow}} \cdot 100$	finanzielle Leistungsfähigkeit

2. BEURTEILUNGSSKALA

Kennzahl Note	1 (sehr gut)	2 (gut)	3 (mittel)	4 (schlecht)	5 (gefährdet)
Eigenkapitalquote	> 30 %	> 20 %	> 10 %	> 0 %	< 0 %
Schulden tilgungsdauer	< 3	< 5	< 12	< 30	> 30/neg.
Gesamtkapitalrentabilität	> 12 %	> 10 %	> 7 %	> 0 %	< 0 %
Cash-Flow-Leistungsrate	> 10 %	> 8 %	> 5 %	> 0 %	< 0 %

3. BEURTEILUNGSERGEBNIS

ANALYSEBEREICH	KENNZAHL	2020	2019	2018
FINANZIERUNG	Eigenkapitalquote	1,00	1,00	1,00
LIQUIDITÄT	Schuldentilgungsdauer	4,00	4,00	4,00
FINANZIELLE STABILITÄT		2,50	2,50	2,50
RENTABILITÄT	Gesamtkapitalrentabilität	5,00	5,00	5,00
ERFOLG	Cash-Flow-Leistungsrate	1,00	1,00	1,00
ERTRAGSLAGE		3,00	3,00	3,00
GESAMTBEBEURTEILUNG		2,75	2,75	2,75



4. KENNZAHLENBERECHNUNG

Eigenkapitalquote			
Eigenkapitalquote			
	2020	2019	2018
Berichtigtes Eigenkapital	1.798.553	1.838.550	1.805.572
Berichtigtes Gesamtkapital	2.196.189	2.283.444	2.276.447
Eigenkapitalquote	81,89 %	80,52 %	79,32 %
Schuldentilgungsdauer in Jahren			
Schuldentilgungsdauer in Jahren			
	2020	2019	2018
Berichtigtes kurzfristiges Fremdkapital	37.077	58.873	58.354
Berichtigtes langfristiges Fremdkapital	360.560	386.022	412.520
- Kurzfristige Forderungen	12.748	17.120	15.979
- Liquide Mittel	18.153	54.804	23.375
effektives Fremdkapital	366.735	372.970	431.521
Cash-Flow	22.488	15.848	34.089
Schuldentilgungsdauer in Jahren	16,31	23,53	12,66
Gesamtkapitalrentabilität			
Gesamtkapitalrentabilität			
	2020	2019	2018
Ergebnis vor Steuern und vor kalk. Unternehmerehohn	-22.461	-30.015	-11.008
Korr. Ergebnis vor Steuern	-22.461	-30.015	-11.008
+ Zinsen	1.849	2.097	2.241
Adaptiertes Ergebnis vor Steuern nach Zinsen	-20.612	-27.918	-8.767
Berichtigtes Gesamtkapital	2.196.189	2.283.444	2.276.447
Gesamtkapitalrentabilität	-0,94 %	-1,22 %	-0,39 %
Cash-Flow-Leistungsrate			
Cash-Flow-Leistungsrate			
	2020	2019	2018
Cash-Flow	22.488	15.848	34.089
Betriebsleistung	73.958	92.123	93.233
Cash-Flow-Leistungsrate	30,41 %	17,20 %	36,56 %

5. ADAPTION BILANZ UND GEWINN-UND VERLUSTRECHNUNG

Berichtigtes Eigenkapital

	2020	2019	2018
Eigenkapital lt. § 224 Abs. 3 A UGB	804.196	828.407	860.171
- aktiviertes Disagio	0	0	-528
+ Subventionen, Substanzgenussrechte	994.357	1.010.143	945.929
Berichtigtes Eigenkapital	1.798.553	1.838.550	1.805.572

Berichtigtes kurzfristiges Fremdkapital

	2020	2019	2018
Rückstellungen			
sonstige Rückstellungen	2.100	2.000	2.000
Verbindlichkeiten			
gegenüber Banken kurzfristig	27.291	28.600	28.695
aus Lieferungen und Leistungen kurzfristig	1.024	21.210	21.622
sonstige	6.662	7.063	6.038
Berichtigtes kurzfristiges Fremdkapital	37.077	58.873	58.354

Berichtigtes langfristiges Fremdkapital

	2020	2019	2018
Verbindlichkeiten	EUR	EUR	EUR
gegenüber Banken langfristig	360.560	386.022	412.520
Berichtigtes langfristiges Fremdkapital	360.560	386.022	412.520

Berichtigtes Gesamtkapital

	2020	2019	2018
Berichtigtes Eigenkapital	1.798.553	1.838.550	1.805.572
Berichtigtes kurzfristiges Fremdkapital	37.077	58.873	58.354
Berichtigtes langfristiges Fremdkapital	360.560	386.022	412.520
Berichtigtes Gesamtkapital	2.196.189	2.283.444	2.276.447

Betriebsleistung

	2020	2019	2018
Umsatzerlöse	73.958	92.123	93.233
Betriebsleistung	73.958	92.123	93.233

Zinsen und liquide Mittel

	2020	2019	2018
Zinsen	1.849	2.097	2.241
Kurzfristig verfügbare Mittel	12.748	17.120	15.979
Kurzfristige Forderungen	18.153	54.804	23.375
Liquide Mittel			

Cash-Flow nach der Praktikermethode

	2020	2019	2018
Jahresüberschuss / -fehlbetrag	-24.211	-31.765	-12.758
- kalkulatorischer Unternehmerlohn	0	0	0
+ Abschreibungen des Anlage- und Umlaufvermögens	46.699	47.613	46.848
+ Restbuchwerte ausgedehnter Anlagegüter	0	0	0
Cash-Flow I (Praktiker-Formel)	22.488	15.848	34.089
Cash-Flow II (Praktiker-Formel)	22.488	15.848	34.089
Cash-Flow III (Praktiker-Formel)	22.488	15.848	34.089

ANLAGENVERZEICHNIS

Nr: 6658

Name: GKI Grafensteinner Komm. Infrastr. GmbH

A F A - G E S A M T (RÄG 2014)**01.01.2020 - 31.12.2020**

Nr. Text	Anschaffungs- bzw. Herstellungskosten				Buchwerte	
	01.01.2020 EUR	Zugänge EUR	davon akt. Zinsen EUR	Abgänge EUR	Umbuchungen EUR	31.12.2019 EUR
214 Parkplatz Hambruschsaal	38.421,33	0,00	0,00	0,00	0,00	38.421,33
215 Hambruschsaal	1.662.575,14	0,00	0,00	0,00	0,00	1.662.575,14
217 Zu- und Umbau Feuerwehr	800.713,28	0,00	0,00	0,00	0,00	800.713,28
218 Grundwert Feuerwehr	56.074,50	0,00	0,00	0,00	0,00	56.074,50
660 Betriebs- und Geschäftsausstattung	60.442,88	0,00	0,00	0,00	0,00	60.442,88
Summe	2.618.227,13	0,00	0,00	0,00	0,00	2.618.227,13
						2.165.288,34
						2.211.520,05

Nr. Text	Abschreibungsbewegungen					
	kum. AfA 01.01.2020 EUR	AfA lfd EUR	Zuschreibungen EUR	Zugänge EUR	Abgänge EUR	Umbuchungen EUR
214 Parkplatz Hambruschsaal	11.526,42	1.921,07	0,00	0,00	0,00	0,00
215 Hambruschsaal	248.053,71	24.943,62	0,00	0,00	0,00	0,00
217 Zu- und Umbau Feuerwehr	109.587,05	14.966,94	0,00	0,00	0,00	0,00
218 Grundwert Feuerwehr	0,00	0,00	0,00	0,00	0,00	0,00
660 Betriebs- und Geschäftsausstattung	37.539,90	4.400,08	0,00	0,00	0,00	0,00
Summe	406.707,08	46.231,71	0,00	0,00	0,00	0,00
						452.938,79

WT: Convisio Völkermarkt WTH - Stb. GmbH & Co KG

RZLBIL (c) RZL

Nr. 6658 Name: GKI Grafensteinener Komm. Infrast. GmbH

AFA - VERZEICHNIS Bruttoausweis (RLG) 01.01.2020 - 31.12.2020

Nr. Text	Datum	Ansch.Wert	AfA kumuliert	Buchwert	Buchwert
			AfA laufend	01.01.2020	31.12.2020
				EUR	EUR

Konto 214 Parkplatz Hambruschsaal

1	Befestigung Parkplatz Hambruschsaal Swietelsky	09.05.2014	38.421,33	13.447,49	26.894,91
			5,00	1.921,07	24.973,84
	Summe Konto AfA laufend		38.421,33	13.447,49	26.894,91
				1.921,07	24.973,84

Konto 215 Hambruschsaal

1	Gesamtinvestitionen 2009	31.12.2009	1.235.958,81	203.933,18	1.050.565,01
2	Gesamtinvestitionen 2010	31.08.2010	345.916,98	57.076,25	294.029,48
3	Investitionen 2011 nachträglich	30.06.2011	69.899,35	10.484,90	60.462,94
4	Bauaufsicht ATC Endabrechnung	01.03.2012	10.800,00	1.503,00	9.464,00
			1,55	167,00	9.297,00
	Summe Konto AfA laufend		1.662.575,14	272.997,33	1.414.521,43
				24.943,62	1.389.577,81

Konto 217 Zu- und Umbau Feuerweh

1	Ausschreibungen Div. Architekten	01.08.2011	14.292,40	1.822,31	12.684,48
2	Vermessungsarbeiten	02.08.2011	4.265,52	543,83	3.785,67
3	1. TR Einreichplanung Architekt Rohl	19.12.2011	8.742,69	1.114,69	7.759,14
4	Oberressl, Teilungspl. Krassnig MG	01.02.2012	977,40	124,61	7.628,00
5	Planbeschneigung Gebühr BEV	01.03.2012	119,40	15,22	852,79
6	Konstr. Bearbeitung 1. TR Planung CCE	01.03.2012	4.607,50	587,44	105,97
7	div. Material	08.03.2012	398,84	50,83	4.020,06
8	Inserat Zu- und Umbau FF AKL	14.03.2012	314,16	40,04	348,01
9	Installe, technische Planung Ebner	15.03.2012	3.953,81	504,13	3.449,68
10	Bagger + Tiefader Tauschitz	31.03.2012	398,86	50,83	3.508,99
11	Baubewilligung MG Grafenstein	15.05.2012	270,10	34,43	354,01
12	Wohnung Gerätewart Umbau	21.05.2012	267,35	34,09	239,72
13	Köben ÖAG AG	21.05.2012	42,16	5,36	233,26
14	Draht Schmidt's	21.05.2012	30,68	3,91	37,43
15	örtliche Bauaufsicht 1. TR Ramsak	01.06.2012	1.813,00	231,20	1.609,00
16	Bewegungsmelder	04.06.2012	151,23	19,29	1.581,80
17	Elektro Planung und ÖBA Hartl & CO	05.06.2012	3.600,00	459,00	3.141,00
18	Baumstärkerarbeiten 1. TR Strabag	15.06.2012	59.595,99	7.698,49	52.891,44
		10.12.2012	1,50	893,94	51.997,50

Fortsetzung nächste Seite

WT: Convisio Völkermarkt WTH - Stb. GmbH & Co KG

RZLBIL (c) RZL

Nr. 6658 Name: GKI Grafensteinener Komm. Infrast. GmbH

AFA - VERZEICHNIS

Bruttoausweis (RLG)

01.01.2020 - 31.12.2020

Nr. Text	Datum	Ansch.Wert	Afa kumuliert	Afa laufend	Buchwert	Buchwert
			%		01.01.2020	31.12.2020
					EUR	EUR

Konto 217 Zu- und Umbau Feuerwehr

19	Torstahl	15.06.2012	9,40	1,19	8,35	8,21
20	Überfurtherdrant Niro	20.06.2012	1.824,52	232,64	1.619,25	1.591,88
21	Kabelsand	30.06.2012	31,22	3,99		27,23
21	Moritz Schotter	10.12.2012		0,47	27,70	
22	öffentliche Bauaufsicht 2.TR	30.06.2012	1.813,00	231,20	1.609,00	1.581,80
23	Planungsabschnitt 4	11.07.2012	16.575,77	2.113,44		14.462,33
24	Baumaterialarbeiten 2. TR	13.07.2012	64.127,03	8.176,23	56.912,71	55.950,80
24	Strabag	10.12.2012		961,91		
25	Installationstechnik Planungsab. 1.TR	23.07.2012	2.747,56	350,29	2.438,48	2.397,27
25	Ehner	10.12.2012		41,21		
26	öffentliche Bauaufsicht	31.07.2012	1.813,00	231,20	1.609,00	1.581,80
27	konstr. Bearbeitung Planung	20.08.2012	5.600,00	714,00	4.970,00	4.886,00
27	CCE 2. TR	10.12.2012		84,00		
28	Installationen TR	23.08.2012	27.376,81	3.490,53	24.296,93	23.886,28
28	Hechenleitner & Cie	10.12.2012		410,65		
29	öffentliche Bauaufsicht 4.TR	31.08.2012	1.813,98	231,26	1.609,91	1.582,70
30	Schwarzdeckerarbeiten	31.08.2012	11.812,54	1.506,11	10.483,62	10.306,43
30	City Dach	10.12.2012		177,19		
31	Faltoranlage	12.09.2012	18.219,94	2.323,05	16.170,19	15.896,89
31	Lindpöhlner	10.12.2012		273,30		
32	Strabag Baumeisterarbeiten 3. TR	14.09.2012	67.367,33	8.589,33	59.778,51	58.778,00
32		10.12.2012		1.010,51		
33	Elektronarbeiten 1. TR	24.09.2012	13.264,82	1.691,25	11.772,54	11.573,57
33	Mahkovec	10.12.2012		198,97		
34	Verfließungsarbeiten 1. TR	27.09.2012	9.195,33	1.172,40	8.160,86	8.022,93
34	Pichler	10.12.2012		137,93		
35	FV-Anschluss	27.09.2012	868,00	110,67	770,35	757,33
36	Installationen TR	28.09.2012	8.300,14	1.058,25	7.366,39	7.241,89
36	Hechenleitner	10.12.2012		124,50		
37	Schwarzdeckerarbeiten 2.TR	30.09.2012	16.300,33	2.078,25	14.466,58	14.222,08
37	City Dach	10.12.2012		244,50		
38	öffentliche Bauaufsicht 5. TR	30.09.2012	1.813,00	231,20	1.609,00	1.581,80
39	Aluminiumportale	04.10.2012	20.101,15	2.562,92	17.839,75	17.538,23
39	MBM	10.12.2012		301,52		
40	Schlosserarbeiten	04.10.2012	9.201,21	1.173,17	8.166,06	8.028,04
41	Malerarbeiten Neubau	12.10.2012	2.626,28	334,82	2.330,85	2.291,46
41	Scarsini	10.12.2012		39,39		
42	Allmess Wärmehäher	23.10.2012	177,80	22,69	157,78	155,11
42		10.12.2012		2,67		
43	Allmess Eichung Wärmehäher	25.10.2012	380,00	48,45	337,25	331,55
44	Bauaufsicht öffentlich 6. TR	31.10.2012	1.813,00	231,20	1.609,00	1.581,80
44	Ramsak	10.12.2012		27,20		
45	Verfließungsarbeiten SR	09.11.2012	1.690,80	215,56	1.500,60	1.475,24
45	Pichler	10.12.2012		25,36		
46	Bodenmarkierungen	26.11.2012	445,39	56,78	395,29	388,61
46	SPM	10.12.2012		6,68		
47	Feuerwehrtogo, Folien	27.11.2012	953,10	121,55	845,85	831,55
47	ITEK	10.12.2012		14,30		

Fortsetzung nächste Seite

WT: Convisio Völkermarkt WTH - Stb. GmbH & Co KG

RZLBIL (c) RZL

Nr. 6658 Name: GKI Grafensteinener Komm. Infrast. GmbH

AFA - VERZEICHNIS Bruttoausweis (RLG)

01.01.2020 - 31.12.2020

Nr. Text	Datum	Ansch.Wert	AFA kumuliert	AFA laufend	Buchwert	Buchwert
			%		01.01.2020	31.12.2020
					EUR	EUR

Konto 217 Zu- und Umbau Feuerwehrr

48	örtliche Bauaufsicht 7. TR	30.11.2012	1.813,00	1,50	231,20	1.609,00	1.581,80
49	Schwarzdeckerbearbeiten 3. TR + SR	01.12.2012	4.525,23	1,50	576,98	4.016,13	3.948,25
50	Einbau Regler	01.12.2012	1.125,01	1,50	16,88	998,41	981,53
51	Installationen	01.12.2012	46.993,80	1,50	5.991,73	41.706,98	41.002,07
52	Bodenbeschichtung	01.12.2012	8.562,16	1,50	1.091,66	7.598,93	7.470,50
53	Brandabschottungen	01.12.2012	4.776,28	1,50	608,94	4.238,98	4.167,34
54	Abgabenabschluss Kanal	01.12.2012	4.573,76	1,50	583,18	4.059,19	3.990,58
55	Anschluss Wärme	03.12.2012	1.1220,00	1,50	1.430,55	9.957,75	9.789,45
56	Aluminiumportale	03.12.2012	5.871,55	1,50	748,60	5.211,02	5.122,95
57	Schlosserarbeiten	03.12.2012	15.072,16	1,50	1.921,68	13.376,56	13.150,48
58	Planungsabschnitte 4	05.12.2012	6.549,02	1,50	835,04	5.812,22	5.713,98
59	Tiefenimpfgrünierung	07.12.2012	2.908,93	1,50	370,86	2.581,70	2.538,07
60	Geschirrwäsche	07.12.2012	237,00	1,50	30,26	210,30	206,74
61	Leisten + Dehnfugen	10.12.2012	1.794,09	1,50	228,74	1.592,26	1.565,35
62	Schließanlage	10.12.2012	2.450,00	1,50	312,38	2.174,37	2.137,62
63	Duscheinrichtung	10.12.2012	90,39	1,50	11,56	80,19	78,83
64	Verlegung Telefonanschlusses	11.12.2012	187,43	1,50	23,89	166,35	163,54
65	Schlauchwaschmaschine	13.12.2012	4.116,00	1,50	524,79	3.652,95	3.591,21
66	Teppich	13.12.2012	75,00	1,50	9,60	66,53	65,40
67	Wandrollenhalter, Elmer	13.12.2012	491,15	1,50	62,64	435,88	428,51
68	Funkanlage	18.12.2012	4.194,98	1,50	534,82	3.723,08	3.660,16
69	Regale	19.12.2012	1.087,70	1,50	138,72	965,30	948,98
70	Schlauchkupplungen	19.12.2012	71,57	1,50	9,10	63,54	62,47
71	Wasseranschluss	21.12.2012	3.250,65	1,50	414,46	2.884,95	2.836,19
72	Rauchfangbefund Stichprüfung	27.12.2012	43,33	1,50	5,52	38,46	37,81
73	Schlauchregal	28.12.2012	294,00	1,50	37,49	260,92	256,51
74	Planungs- und Überwachung	31.12.2012	5.723,17	1,50	729,72	5.079,30	4.993,45
75	Installationen SR	31.12.2012	20.194,17	1,50	2.574,74	17.922,34	17.619,43
76	Garderobe	01.02.2013	6.855,83	10,00	5.484,64	2.056,77	1.371,19

Fortsetzung nächste Seite

Nr. 6658 Name: GKI Grafensteinener Komm. Infrast. GmbH

AFA - VERZEICHNIS Bruttoausweis (RLG)

01.01.2020 - 31.12.2020

Nr. Text	Datum	Ansch.Wert	Afa kumuliert	Afa laufend	Buchwert	Buchwert
		EUR	%	EUR	EUR	EUR

Konto 217 Zu- und Umbau Feuerwehr

77 Einrichtung	01.02.2013	12.495,36	10,00	9.996,32	3.748,58	2.499,04
78 Tischlerei Prasenc	01.02.2013	8.410,07	10,00	6.728,06	2.523,00	1.681,99
79 statische konstruktive Beratung	01.02.2013	5.118,50	1,50	614,24	4.581,04	4.504,26
80 Verbandskasten	04.02.2013	110,00	20,00	109,99	0,00	0,01
81 Baumeisterarbeiten	07.02.2013	33.333,33	1,51	4.030,00	29.807,08	29.303,33
82 Regal	12.02.2013	62,72	10,00	50,16	18,83	12,56
83 Malerarbeiten Neubau	27.02.2013	1.190,00	1,51	143,84	1.064,14	1.046,16
84 Energieausweis	08.03.2013	1.200,00	1,51	145,12	1.073,02	1.054,88
85 Asphaltierung	01.04.2013	11.194,66	6,67	5.970,46	5.970,49	5.224,18
86 Kunstwerk	03.04.2013	6.950,00	1,51	840,24	6.214,79	6.109,76
87 Fertigbeton	25.04.2013	138,72	1,51	16,80	124,02	121,92
88 Rasensamen	26.04.2013	54,17	1,51	2,10	6,56	48,43
89 Lagerhaus	30.04.2013	25,35	1,51	3,04	22,69	22,31
90 Erde	30.04.2013	240,00	1,51	29,04	214,59	210,96
91 Zinkpower	30.04.2013	402,56	1,51	48,64	360,00	353,92
92 Baumeisterarbeiten SR	01.05.2013	50.000,00	1,51	6.045,04	44.710,59	43.954,96
93 Elektroarbeiten	01.05.2013	41.763,06	1,51	5.049,20	37.345,01	36.713,86
94 örtliche Bauaufsicht	01.05.2013	1.812,02	1,51	219,04	1.620,36	1.592,98
95 Material Zaunbau	01.05.2013	421,71	1,51	50,96	377,12	370,75
96 Planung SR	14.05.2013	6.429,10	1,51	777,28	5.748,98	5.651,82
97 Zaunbau	15.05.2013	77,80	1,51	9,44	69,54	68,36
98 Zaun Material	23.05.2013	473,06	1,51	57,20	423,01	415,86
99 Zaunbau	23.05.2013	15,54	1,51	1,84	13,93	13,70
100 Planung Elektro	25.05.2013	3.252,94	1,51	393,28	2.908,82	2.859,66
101 statische konstruktive Beratung SR	13.06.2013	2.785,33	1,51	336,72	2.490,70	2.448,61
102 Vordach	18.06.2013	17.918,81	1,51	2.166,40	16.023,21	15.752,41
103 Geräteverwaltungsprogramm.	20.06.2013	560,14	20,00	560,13	0,00	0,01
104 Baumeisterarbeiten NZ	26.07.2013	5.879,10	1,52	671,40	5.297,22	5.207,70
Strabag				89,52		

Fortsetzung nächste Seite

STEUERERKLÄRUNGEN

CONVISIO
Wirtschaftstreuhand - Steuerberatung
Völkermarkt-Wolfsberg-Klagenfurt-Villach-Bleiburg
www.convisio.at

GKI Grafensteiner Komm. Infrast Gmb	
Gesamtbelastung	
Finanzamt Österreich	
Dienststelle Klagenfurt St. Veit Wolfsberg	
GKI Grafensteiner Komm. Infrast. GmbH	
Immobilienverwaltung	
ÖR-Valentin-Deutschmann-Platz 1	
A - 9131 Grafenstein	
aktuelles Jahr 2020	
KÖRPERSCHAFTSTEUER	
Körperschaftsteuer	1.750,00
Schwebe-KöSt, ausl. Steuern, Anrechnungsvortrag, KESt, Immo-ESt	-10,86
KöSt-VZ	-1.750,00
G u t s c h r i f t	11,00
UMSATZTEUER	
Zahllast	5.702,92
Entrichtete Vorauszahlungen bzw. durchgeführte Gutschriften	-5.500,67
R e s t s c h u l d	202,25
Gesamte zu erwartende NACHZAHLUNG	191,25

St.Nr. 57 114/2850 - 22

2020

<div> <div>GKI Grafensteinner Komm. Infrast Gmb</div> <div>Körperschaftsteuerberechnung (K1)</div> <div>Finanzamt Österreich</div> <div>Dienststelle Klagenfurt St. Veit Wolfsberg</div> <div>GKI Grafensteinner Komm. Infrast. GmbH</div> <div>Immobilienverwaltung</div> <div>ÖR-Valentin-Deutschmann-Platz 1</div> <div>A - 9131 Grafenstein</div> </div>	aktuelles Jahr 2020		
	Einkünfte aus Gewerbebetrieb		-22.460,88
	Einkommen		0,00
	Körperschaftsteuer 25,00 % von 0,00		0,00
	Differenz zur Mindestkörperschaftsteuer		1.750,00
	Körperschaftsteuer daher		1.750,00
	- anrechenbare KESt		-10,86
	Abgabschuld (gerundet lt. § 39/3)		1.739,00
	Körperschaftsteuer-Vorauszahlungen		-1.750,00
	Gutschrift		11,00

Umsatzsteuerberechnung					
GKI Grafensteiner Komm. Infrastr GmbH					
Finanzamt Österreich					
Dienststelle Klagenfurt St. Veit Wolfsberg					
GKI Grafensteiner Komm. Infrastr. GmbH					
Immobilienverwaltung					
ÖR-Valentin-Deutschmann-Platz 1					
A - 9131 Grafenstein					
aktuelles Jahr 2020		EUR	EUR	EUR	
Bemessungsgrundlagen für Lieferungen und sonstige Leistungen	(einschließlich Anzahlungen)	69.845,08			
Steuerpflichtige Lieferungen, sonstige Leistungen und Eigenverbrauch (einschl. Anzahlungen)		69.845,08			
Davon sind zu versteuern mit:					
20% Normalsteuersatz		13.055,99			
10% ermäßigter Steuersatz		4.565,13			
Vorsteuern (ohne nachstehende Vorsteuern)		-7.809,58			
Zahllast		5.702,92			
Entrichtete Vorauszahlungen bzw. durchgeführte Gutschriften		-5.500,67			
Restschuld				202,25	

Nachweis Vermögen mit abgeänderter Nutzungsdauer

Konto	Bezeichnung	Nutzungsdauer lt. VRV	Abweichende Nutzungsdauer	Begründung
2/0070003/00814	KT Urnenwand	33,0	33,0	Restnutzungsdauer analog zugeordnetes Vermögen
3/0460003/00711	KT Wasseranschlussbeiträge 2020	33,0	50,0	Laut ÖWAV

Seite	Inhalt
1	RA2021 Kundmachung zur Einsicht VOR Beschlussfassung.pdf
5	Textliche Erläuterungen zum Rechnungsabschluss2021.pdf
11	Nachweis der liquiden Mittel (Kassenbestand)
15	Nachweis über nicht kassenwirksame Konten
19	Ergebnishaushalt Gesamt 1. und 2. Ebene (Anlage 1a) - interne Vergütungen enthalten
23	Finanzierungshaushalt Gesamt 1. und 2. Ebene (Anlage 1b) - interne Vergütungen enthalten
29	Ergebnishaushalt Gesamt 1. und 2. Ebene (Anlage 1a) - bereinigt um interne Vergütungen
33	Finanzierungshaushalt Gesamt 1. und 2. Ebene (Anlage 1b) - bereinigt um interne Vergütungen
39	Ergebnishaushalt Bereichsbudget 1. und 2. Ebene (Anlage 1a)
61	Vermögenshaushalt (Anlage 1c)
69	Nettovermögensveränderungsrechnung (Anlage 1d)
73	Ergebnis- und Finanzierungsrechnung Detailnachweis
153	Nachweis der Investitionstätigkeit
165	Darstellung Ergebnishaushalt § 1 Abs. 2 (Anlage 1e)
169	Darstellung Vermögenshaushalt § 1 Abs. 2 (Anlage 1f)
173	Querschnitt (Anlage 5b)
179	Nachweis über Transferzahlungen (Anlage 6a)
183	Nachweis über Haushaltsrücklagen und Zahlungsmittelreserven (Anlage 6b)
187	Nachweis über Innere Darlehen
191	Einzelnachweis über Finanzschulden und Schuldendienst (Anlage 6c)
199	Einzelnachweis über Finanzschulden gemäß § 32 Abs. 3 (Anlage 6d)
203	Nachweis über hausinterne Vergütungen (Anlage 6f)
207	Anlagenspiegel nach Ansatz (Anlage 6g)
213	Liste der nicht bewerteten Kulturgüter (Anlage 6h)
217	Leasingspiegel (Anlage 6i)
221	Nachweis über unmittelbare Beteiligungen der Gebietskörperschaft (Anlage 6j)
225	Nachweis über mittelbare Beteiligungen der Gebietskörperschaft (Anlage 6k)
229	Nachweis über aktive Finanzinstrumente (Anlage 6m)
233	Rückstellungsspiegel (Anlage 6q)
237	Haftungsnachweis (Anlage 6r)
241	Einzelnachweis über die nicht voranschlagswirksame Gebarung gemäß § 12 (Anlage 6t)
247	Nachweis über Personalaufwand

Seite	Inhalt
251	Nachweis Kundenforderungen
257	Nachweis Lieferantenverbindlichkeiten
261	Jahresabschlüsse der wirtschaftlichen Unternehmungen
323	Nachweis Vermögen mit abgeänderter Nutzungsdauer