



Gemeinde Maria Rain

Kirchenstraße 1, 9161

Rechnungsabschluss

Für das Finanzjahr

2022

Inhaltsverzeichnis

| | |
|---|-----|
| Ergebnisrechnung RA Gesamthaushalt – bereinigt um interne Vergütungen | 1 |
| Finanzierungsrechnung RA Gesamthaushalt – bereinigt um interne Vergütungen | 2 |
| Ergebnisrechnung RA Gesamthaushalt – interne Vergütungen enthalten | 5 |
| Finanzierungsrechnung RA Gesamthaushalt – interne Vergütungen enthalten | 6 |
| Nettovermögensveränderungsrechnung | 9 |
| Bereichsbudget – interne Vergütungen enthalten | 10 |
| Detailnachweis – interne Vergütungen enthalten | 52 |
| Nachweis der Investitionstätigkeit und deren Finanzierung | 215 |
| Teilbericht mehrjährige investive Einzelvorhaben | 218 |
| Rechnungsquerschnitt | 226 |
| Stellenplan für den Gesamthaushalt | 228 |
| Anlage 4 – Personaldaten der Gemeinde iSd ÖStP | 230 |
| Anlage 6a - Nachweis über Transferzahlungen | 232 |
| Anlage 6b – Nachweis über Haushaltsrücklagen und Zahlungsmittelreserven | 233 |
| Anlage 6c – Einzelnachweis über Finanzschulden und Schuldendienst gem. § 32 | 234 |
| Anlage 6f – Nachweis über haushaltsinterne Vergütungen | 239 |

| | |
|--|-----|
| Anlage 6i – Leasingspiegel | 240 |
| Anlage 6j – Nachweis über unmittelbare Beteiligungen | 242 |
| Anlage 6k – Nachweis über Beteiligungen mit mittelbarer Kontrolle | 243 |
| Anlage 6n – Einzelnachweis über aktive Finanzinstrumente | 244 |
| Anlage 6q – Rückstellungsspiegel | 245 |
| Anlage 6r – Haftungsnachweis | 246 |
| Anlage 6s – Anzahl Ruhe- und Versorgungsgenussempfänger und pensionsbezogenen Aufwendungen | 247 |
| Anlage 6t – Einzelnachweis über die voranschlagsunwirksame Gebarung | 248 |
| Vermögensrechnung | 251 |
| Anlagenspiegel | 259 |
| Nachweis über Leistungen für Personal | 268 |
| Nachweis über Investitionszuschüsse (Kapitaltransfers) | 272 |
| Nachweis über Investitionszuschüsse (Anlagen) | 275 |
| Gesamtdarstellung der mehrjährigen investiven Einzelvorhaben | 295 |
| Nachweis der Inneren Darlehen | 311 |
| Nachweis über Forderungen und Verbindlichkeiten | 312 |
| Kassenabschluss | 321 |
| Textliche Erläuterungen | 324 |



Gemeinde Maria Rain

Kirchenstraße 1, 9161 Maria Rain

Rechnungsabschluss für das Finanzjahr **2022**

| | |
|--------------------|-----------------|
| Bezirk | Klagenfurt-Land |
| Gemeindekennziffer | 20417 |
| Fläche | 2.552,00 ha |
| Einwohneranzahl | 2.636 |

Rechnungsabschluss 2022
Ergebnisrechnung RA Gesamthaushalt - bereinigt um interne Vergütungen

| Ebene | Code | Mittelverwendungs- und -aufbringungsgruppe (1.Ebene) | RA 2022 | VA 2022 | Differenz |
|--------------|-------------|--|---------------------|---------------------|--------------------|
| 1 | 211 | Erträge aus der operativen Verwaltungstätigkeit | 4.402.536,04 | 4.234.100,00 | 168.436,04 |
| 1 | 212 | Erträge aus Transfers | 1.709.612,36 | 1.851.500,00 | -141.887,64 |
| 1 | 213 | Finanzerträge | 78,45 | 600,00 | -521,55 |
| SU | 21 | Summe Erträge | 6.112.226,85 | 6.086.200,00 | 26.026,85 |
| 1 | 221 | Personalaufwand | 934.198,31 | 1.009.300,00 | -75.101,69 |
| 1 | 222 | Sachaufwand (ohne Transferaufwand) | 2.532.243,79 | 2.380.100,00 | 152.143,79 |
| 1 | 223 | Transferaufwand (laufende Transfers und Kapitaltransfers) | 2.535.900,56 | 2.241.300,00 | 294.600,56 |
| 1 | 224 | Finanzaufwand | 65.791,64 | 65.800,00 | -8,36 |
| SU | 22 | Summe Aufwendungen | 6.068.134,30 | 5.696.500,00 | 371.634,30 |
| SA0 | SA0 | (0) Nettoergebnis (21-22) | 44.092,55 | 389.700,00 | -345.607,45 |
| 1 | 230 | Entnahmen von Haushaltsrücklagen | 0,00 | 0,00 | 0,00 |
| 1 | 240 | Zuweisung an Haushaltsrücklagen | 0,00 | 13.300,00 | -13.300,00 |
| SA0R | SA0R | Saldo Haushaltsrücklagen | 0,00 | -13.300,00 | 13.300,00 |
| SA00 | SA00 | Nettoergebnis nach Zuweisung und Entnahmen von HH-Rücklagen | 44.092,55 | 376.400,00 | -332.307,45 |

Rechnungsabschluss 2022
Finanzierungsrechnung RA Gesamthaushalt - bereinigt um interne Vergütungen

| Ebene | Code | Mittelverwendungs- und -aufbringungsgruppe (1.Ebene) | RA 2022 | VA 2022 | Differenz |
|--------------|-------------|--|---------------------|---------------------|--------------------|
| 1 | 311 | Einzahlungen aus der operativen Verwaltungstätigkeit | 4.396.218,80 | 4.212.700,00 | 183.518,80 |
| 1 | 312 | Einzahlungen aus Transfers (ohne Kapitaltransfers) | 730.980,36 | 751.700,00 | -20.719,64 |
| 1 | 313 | Einzahlungen aus Finanzerträgen | 75,84 | 600,00 | -524,16 |
| SU | 31 | Summe Einzahlungen operative Gebarung | 5.127.275,00 | 4.965.000,00 | 162.275,00 |
| 1 | 321 | Auszahlungen aus Personalaufwand | 897.316,62 | 926.700,00 | -29.383,38 |
| 1 | 322 | Auszahlungen aus Sachaufwand (ohne Transferaufwand) | 1.386.361,31 | 1.489.500,00 | -103.138,69 |
| 1 | 323 | Auszahlungen aus Transfers (ohne Kapitaltransfers) | 2.004.641,85 | 2.009.700,00 | -5.058,15 |
| 1 | 324 | Auszahlungen aus Finanzaufwand | 65.375,48 | 65.800,00 | -424,52 |
| SU | 32 | Summe Auszahlungen operative Gebarung | 4.353.695,26 | 4.491.700,00 | -138.004,74 |
| SA1 | SA1 | Saldo (1) Geldfluss aus der Operativen Gebarung (31-32) | 773.579,74 | 473.300,00 | 300.279,74 |
| 1 | 331 | Einzahlungen aus der Investitionstätigkeit | 150,00 | 0,00 | 150,00 |
| 1 | 332 | Einz. a.d. Rückzahlung von Darlehen u. gewähr. Vorschüssen | 0,00 | 0,00 | 0,00 |
| 1 | 333 | Einzahlungen aus Kapitaltransfers | 795.910,84 | 753.600,00 | 42.310,84 |
| SU | 33 | Summe Einzahlungen investive Gebarung | 796.060,84 | 753.600,00 | 42.460,84 |
| 1 | 341 | Auszahlungen aus der Investitionstätigkeit | 259.788,24 | 713.600,00 | -453.811,76 |
| 1 | 342 | Ausz. von gewährten Darlehen sowie gewährten Vorschüssen | 0,00 | 0,00 | 0,00 |
| 1 | 343 | Auszahlungen aus Kapitaltransfers | 496.700,34 | 503.200,00 | -6.499,66 |
| SU | 34 | Summe Auszahlungen investive Gebarung | 756.488,58 | 1.216.800,00 | -460.311,42 |
| SA2 | SA2 | Saldo (2) Geldfluss aus der Investiven Gebarung (33-34) | 39.572,26 | -463.200,00 | 502.772,26 |
| SA3 | SA3 | Saldo (3) Nettofinanzierungssaldo (SA1+SA2) | 813.152,00 | 10.100,00 | 803.052,00 |

Rechnungsabschluss 2022
Finanzierungsrechnung RA Gesamthaushalt - bereinigt um interne Vergütungen

| Ebene | Code | Mittelverwendungs- und -aufbringungsgruppe (1.Ebene) | RA 2022 | VA 2022 | Differenz |
|--------------|-------------|---|---------------------|--------------------|-------------------|
| 1 | 351 | Einzahlungen aus der Aufnahme von Finanzschulden | 5.026,20 | 5.200,00 | -173,80 |
| 1 | 353 | Einz. infolge Kapitaltausch b. derivat. Fin.instr. m.Grundg. | 0,00 | 0,00 | 0,00 |
| 1 | 355 | Einzahlungen aus dem Abgang von Finanzinstrumenten | 0,00 | 0,00 | 0,00 |
| SU | 35 | Summe Einzahlungen aus der Finanzierungstätigkeit | 5.026,20 | 5.200,00 | -173,80 |
| 1 | 361 | Auszahlungen aus der Tilgung von Finanzschulden | 251.998,20 | 252.600,00 | -601,80 |
| 1 | 363 | Ausz. infolge Kapitaltausch b. derivat. Fin.instr. m.Grundg. | 0,00 | 0,00 | 0,00 |
| 1 | 365 | Auszahlungen für den Erwerb von Finanzinstrumenten | 0,00 | 0,00 | 0,00 |
| SU | 36 | Summe Auszahlungen aus der Finanzierungstätigkeit | 251.998,20 | 252.600,00 | -601,80 |
| SA4 | SA4 | Saldo (4) Geldfluss aus der Finanzierungstätigkeit (35-36) | -246.972,00 | -247.400,00 | 428,00 |
| SA5 | SA5 | Saldo (5) Geldfluss aus VA-wirksamer Gebarung (SA3+SA4) | 566.180,00 | -237.300,00 | 803.480,00 |
| 1 | 370 | Einzahlungen aus operativer Gebarung für investive Vorhaben | 182.304,02 | 152.500,00 | 29.804,02 |
| 1 | 380 | Auszahlungen aus operativer Gebarung für investive Vorhaben | 182.304,02 | 152.500,00 | 29.804,02 |
| SA51 | SA51 | Saldo Geldfluss aus operativer Gebarung für invest. Vorhaben | 0,00 | 0,00 | 0,00 |
| 1 | 411 | Einzahlungen aus nicht VA-wirksamen Forderungen | 703.069,50 | | |
| 1 | 412 | Einzahlungen aus nicht VA-wirksamen Verbindlichkeiten | 6.103.085,01 | | |
| 1 | 413 | Einz. aus Aufn. von zur Kassenstärkung eingeg. Geldverbindl. | 741.083,03 | | |
| SU | 41 | Summe Einzahlungen aus der nicht VA-wirksamen Gebarung | 7.547.237,54 | | |
| 1 | 421 | Auszahlungen aus nicht VA-wirksamen Forderungen | 748.388,94 | | |
| 1 | 422 | Auszahlungen aus nicht VA-wirksamen Verbindlichkeiten | 6.018.912,89 | | |
| 1 | 423 | Ausz. zur Tilg. von zur Kassenstärkung eingeg. Geldverbindl. | 741.053,34 | | |
| SU | 42 | Summe Auszahlungen aus der nicht VA-wirksamen Gebarung | 7.508.355,17 | | |

Rechnungsabschluss 2022
Finanzierungsrechnung RA Gesamthaushalt - bereinigt um interne Vergütungen

| Ebene | Code | Mittelverwendungs- und -aufbringungsgruppe (1.Ebene) | RA 2022 | VA 2022 | Differenz |
|--------------|-------------|---|----------------|----------------|------------------|
| SA6 | SA6 | Geldfluss aus der nicht VA-wirksamen Gebarung | 38.882,37 | | |
| SA7 | SA7 | Veränderung an Liquiden Mitteln (SA5+SA6) | 605.062,37 | | |

Kassenbestand / Liquide Mittel (Verprobung)

| | | |
|---|---|-------------------|
| A | Anfangsbestand liquide Mittel (31.12.2021) | 461.245,74 |
| B | Anfangsbestand der überzogenen Konten bei Kreditinstituten (31.12.2021) | -17.933,03 |
| C | Endbestand liquide Mittel (31.12.2022) | 1.049.893,43 |
| D | Endbestand der überzogenen Konten bei Kreditinstituten (31.12.2022) | -1.518,35 |
| E | Zahlungsmittelreserven vom Endbestand liquider Mittel (31.12.2022) | 84.186,87 |
| | Veränderung der Summe aus liquiden Mitteln und aus überzogenen Konten bei Kreditinstituten (= (C+D) - (A+B)) | 605.062,37 |

Rechnungsabschluss 2022
Ergebnisrechnung RA Gesamthaushalt - interne Vergütungen enthalten

| Ebene | Code | Mittelverwendungs- und -aufbringungsgruppe (1.Ebene) | RA 2022 | VA 2022 | Differenz |
|--------------|-------------|--|---------------------|---------------------|--------------------|
| 1 | 211 | Erträge aus der operativen Verwaltungstätigkeit | 4.805.031,22 | 4.623.300,00 | 181.731,22 |
| 1 | 212 | Erträge aus Transfers | 1.709.612,36 | 1.851.500,00 | -141.887,64 |
| 1 | 213 | Finanzerträge | 78,45 | 600,00 | -521,55 |
| SU | 21 | Summe Erträge | 6.514.722,03 | 6.475.400,00 | 39.322,03 |
| 1 | 221 | Personalaufwand | 934.198,31 | 1.009.300,00 | -75.101,69 |
| 1 | 222 | Sachaufwand (ohne Transferaufwand) | 2.934.738,97 | 2.769.300,00 | 165.438,97 |
| 1 | 223 | Transferaufwand (laufende Transfers und Kapitaltransfers) | 2.535.900,56 | 2.241.300,00 | 294.600,56 |
| 1 | 224 | Finanzaufwand | 65.791,64 | 65.800,00 | -8,36 |
| SU | 22 | Summe Aufwendungen | 6.470.629,48 | 6.085.700,00 | 384.929,48 |
| SA0 | SA0 | (0) Nettoergebnis (21-22) | 44.092,55 | 389.700,00 | -345.607,45 |
| 1 | 230 | Entnahmen von Haushaltsrücklagen | 0,00 | 0,00 | 0,00 |
| 1 | 240 | Zuweisung an Haushaltsrücklagen | 0,00 | 13.300,00 | -13.300,00 |
| SA0R | SA0R | Saldo Haushaltsrücklagen | 0,00 | -13.300,00 | 13.300,00 |
| SA00 | SA00 | Nettoergebnis nach Zuweisung und Entnahmen von HH-Rücklagen | 44.092,55 | 376.400,00 | -332.307,45 |

Rechnungsabschluss 2022
Finanzierungsrechnung RA Gesamthaushalt - interne Vergütungen enthalten

| Ebene | Code | Mittelverwendungs- und -aufbringungsgruppe (1.Ebene) | RA 2022 | VA 2022 | Differenz |
|--------------|-------------|--|---------------------|---------------------|--------------------|
| 1 | 311 | Einzahlungen aus der operativen Verwaltungstätigkeit | 4.798.713,98 | 4.601.900,00 | 196.813,98 |
| 1 | 312 | Einzahlungen aus Transfers (ohne Kapitaltransfers) | 730.980,36 | 751.700,00 | -20.719,64 |
| 1 | 313 | Einzahlungen aus Finanzerträgen | 75,84 | 600,00 | -524,16 |
| SU | 31 | Summe Einzahlungen operative Gebarung | 5.529.770,18 | 5.354.200,00 | 175.570,18 |
| 1 | 321 | Auszahlungen aus Personalaufwand | 897.316,62 | 926.700,00 | -29.383,38 |
| 1 | 322 | Auszahlungen aus Sachaufwand (ohne Transferaufwand) | 1.788.856,49 | 1.878.700,00 | -89.843,51 |
| 1 | 323 | Auszahlungen aus Transfers (ohne Kapitaltransfers) | 2.004.641,85 | 2.009.700,00 | -5.058,15 |
| 1 | 324 | Auszahlungen aus Finanzaufwand | 65.375,48 | 65.800,00 | -424,52 |
| SU | 32 | Summe Auszahlungen operative Gebarung | 4.756.190,44 | 4.880.900,00 | -124.709,56 |
| SA1 | SA1 | Saldo (1) Geldfluss aus der Operativen Gebarung (31-32) | 773.579,74 | 473.300,00 | 300.279,74 |
| 1 | 331 | Einzahlungen aus der Investitionstätigkeit | 150,00 | 0,00 | 150,00 |
| 1 | 332 | Einz. a.d. Rückzahlung von Darlehen u. gewähr. Vorschüssen | 0,00 | 0,00 | 0,00 |
| 1 | 333 | Einzahlungen aus Kapitaltransfers | 795.910,84 | 753.600,00 | 42.310,84 |
| SU | 33 | Summe Einzahlungen investive Gebarung | 796.060,84 | 753.600,00 | 42.460,84 |
| 1 | 341 | Auszahlungen aus der Investitionstätigkeit | 259.788,24 | 713.600,00 | -453.811,76 |
| 1 | 342 | Ausz. von gewährten Darlehen sowie gewährten Vorschüssen | 0,00 | 0,00 | 0,00 |
| 1 | 343 | Auszahlungen aus Kapitaltransfers | 496.700,34 | 503.200,00 | -6.499,66 |
| SU | 34 | Summe Auszahlungen investive Gebarung | 756.488,58 | 1.216.800,00 | -460.311,42 |
| SA2 | SA2 | Saldo (2) Geldfluss aus der Investiven Gebarung (33-34) | 39.572,26 | -463.200,00 | 502.772,26 |
| SA3 | SA3 | Saldo (3) Nettofinanzierungssaldo (SA1+SA2) | 813.152,00 | 10.100,00 | 803.052,00 |

Rechnungsabschluss 2022
Finanzierungsrechnung RA Gesamthaushalt - interne Vergütungen enthalten

| Ebene | Code | Mittelverwendungs- und -aufbringungsgruppe (1.Ebene) | RA 2022 | VA 2022 | Differenz |
|--------------|-------------|---|---------------------|--------------------|-------------------|
| 1 | 351 | Einzahlungen aus der Aufnahme von Finanzschulden | 5.026,20 | 5.200,00 | -173,80 |
| 1 | 353 | Einz. infolge Kapitaltausch b. derivat. Fin.instr. m.Grundg. | 0,00 | 0,00 | 0,00 |
| 1 | 355 | Einzahlungen aus dem Abgang von Finanzinstrumenten | 0,00 | 0,00 | 0,00 |
| SU | 35 | Summe Einzahlungen aus der Finanzierungstätigkeit | 5.026,20 | 5.200,00 | -173,80 |
| 1 | 361 | Auszahlungen aus der Tilgung von Finanzschulden | 251.998,20 | 252.600,00 | -601,80 |
| 1 | 363 | Ausz. infolge Kapitaltausch b. derivat. Fin.instr. m.Grundg. | 0,00 | 0,00 | 0,00 |
| 1 | 365 | Auszahlungen für den Erwerb von Finanzinstrumenten | 0,00 | 0,00 | 0,00 |
| SU | 36 | Summe Auszahlungen aus der Finanzierungstätigkeit | 251.998,20 | 252.600,00 | -601,80 |
| SA4 | SA4 | Saldo (4) Geldfluss aus der Finanzierungstätigkeit (35-36) | -246.972,00 | -247.400,00 | 428,00 |
| SA5 | SA5 | Saldo (5) Geldfluss aus VA-wirksamer Gebarung (SA3+SA4) | 566.180,00 | -237.300,00 | 803.480,00 |
| 1 | 370 | Einzahlungen aus operativer Gebarung für investive Vorhaben | 182.304,02 | 152.500,00 | 29.804,02 |
| 1 | 380 | Auszahlungen aus operativer Gebarung für investive Vorhaben | 182.304,02 | 152.500,00 | 29.804,02 |
| SA51 | SA51 | Saldo Geldfluss aus operativer Gebarung für invest. Vorhaben | 0,00 | 0,00 | 0,00 |
| 1 | 411 | Einzahlungen aus nicht VA-wirksamen Forderungen | 703.069,50 | | |
| 1 | 412 | Einzahlungen aus nicht VA-wirksamen Verbindlichkeiten | 6.103.085,01 | | |
| 1 | 413 | Einz. aus Aufn. von zur Kassenstärkung eingeg. Geldverbindl. | 741.083,03 | | |
| SU | 41 | Summe Einzahlungen aus der nicht VA-wirksamen Gebarung | 7.547.237,54 | | |
| 1 | 421 | Auszahlungen aus nicht VA-wirksamen Forderungen | 748.388,94 | | |
| 1 | 422 | Auszahlungen aus nicht VA-wirksamen Verbindlichkeiten | 6.018.912,89 | | |
| 1 | 423 | Ausz. zur Tilg. von zur Kassenstärkung eingeg. Geldverbindl. | 741.053,34 | | |
| SU | 42 | Summe Auszahlungen aus der nicht VA-wirksamen Gebarung | 7.508.355,17 | | |

Rechnungsabschluss 2022
Finanzierungsrechnung RA Gesamthaushalt - interne Vergütungen enthalten

| Ebene | Code | Mittelverwendungs- und -aufbringungsgruppe (1.Ebene) | RA 2022 | VA 2022 | Differenz |
|--------------|-------------|---|----------------|----------------|------------------|
| SA6 | SA6 | Geldfluss aus der nicht VA-wirksamen Gebarung | 38.882,37 | | |
| SA7 | SA7 | Veränderung an Liquiden Mitteln (SA5+SA6) | 605.062,37 | | |

Kassenbestand / Liquide Mittel (Verprobung)

| | | |
|---|---|-------------------|
| A | Anfangsbestand liquide Mittel (31.12.2021) | 461.245,74 |
| B | Anfangsbestand der überzogenen Konten bei Kreditinstituten (31.12.2021) | -17.933,03 |
| C | Endbestand liquide Mittel (31.12.2022) | 1.049.893,43 |
| D | Endbestand der überzogenen Konten bei Kreditinstituten (31.12.2022) | -1.518,35 |
| E | Zahlungsmittelreserven vom Endbestand liquider Mittel (31.12.2022) | 84.186,87 |
| | Veränderung der Summe aus liquiden Mitteln und aus überzogenen Konten bei Kreditinstituten (= (C+D) - (A+B)) | 605.062,37 |

Rechnungsabschluss 2022

Anlage 1d - Nettovermögensveränderungsrechnung

| Nettovermögensveränderungsrechnung | Saldo der Eröffnungsbilanz | Kumuliertes Nettoergebnis | Haushalts- rücklagen | Neubewertungs- rücklagen | Fremdwährungs- umrechnungs- rücklagen | Summe Nettovermögen |
|---|-------------------------------|------------------------------|-------------------------|-----------------------------|---|------------------------|
| Nettovermögen zum 31.12.2021 | 7.936.784,20 | -305.919,06 | 73,77 | 0,00 | 0,00 | 7.630.938,91 |
| 1. Änderungen der Ansatz- und Bewertungsmethoden | 0,00 | 0,00 | ----- | 0,00 | 0,00 | 0,00 |
| 2. Nacherfassung von Vermögenswerten | 0,00 | 0,00 | ----- | ----- | ----- | 0,00 |
| 3. Änderung der erstmaligen Eröffnungsbilanz (gem. § 38 Abs. 8) | 0,00 | 0,00 | ----- | 0,00 | 0,00 | 0,00 |
| Angepasstes Nettovermögen zum 31.12.2021 | 7.936.784,20 | -305.919,06 | 73,77 | 0,00 | 0,00 | 7.630.938,91 |
| 4. Veränderung aus der Bewertung von zur Veräußerung verfügbarer Finanzinstrumente | ----- | ----- | ----- | 0,00 | ----- | 0,00 |
| 5. Veränderung aus der Bewertung von Beteiligungen | ----- | ----- | ----- | 0,00 | ----- | 0,00 |
| 6. Veränderung aus der Umrechnung von Vermögen und Fremdmittel in fremder Währung | ----- | ----- | ----- | ----- | 0,00 | 0,00 |
| Summe Nettoveränderung, die nicht in die Ergebnisrechnung eingegangen ist | 0,00 | 0,00 | 0,00 | 0,00 | 0,00 | 0,00 |
| 7. Nettoergebnis des Finanzjahres (SA0) | ----- | 44.092,55 | ----- | ----- | ----- | 44.092,55 |
| 8. Zuweisungen und Entnahmen von Haushaltsrücklagen (SA0R) | ----- | 0,00 | 0,00 | ----- | ----- | 0,00 |
| Nettovermögen zum 31.12.2022 | 7.936.784,20 | -261.826,51 | 73,77 | 0,00 | 0,00 | 7.675.031,46 |

Rechnungsabschluss 2022

Ergebnisrechnung Bereichsbudget 0 / Vertretungskörper und allgemeine Verwaltung - interne Vergütungen enthalten

| Ebene | Code | Mittelverwendungs- und -aufbringungsgruppe (1. & 2.Ebene) | RA 2022 | VA 2022 | Differenz |
|-----------|-----------|---|-------------------|-------------------|------------------|
| 2 | 2114 | Erträge aus Leistungen | 191.400,95 | 191.800,00 | -399,05 |
| 2 | 2116 | Erträge aus Veräußerung und sonstige Erträge | 12.614,45 | 4.800,00 | 7.814,45 |
| 2 | 2117 | Nicht finanzierungswirksame operative Erträge | 58,37 | 14.700,00 | -14.641,63 |
| 1 | 211 | Erträge aus der operativen Verwaltungstätigkeit | 204.073,77 | 211.300,00 | -7.226,23 |
| 2 | 2121 | Transferertrag von Trägern des öffentlichen Rechts | 24.934,85 | 25.000,00 | -65,15 |
| 2 | 2127 | Nicht finanzierungswirksamer Transferertrag | 12.404,56 | 12.800,00 | -395,44 |
| 1 | 212 | Erträge aus Transfers | 37.339,41 | 37.800,00 | -460,59 |
| 1 | 213 | Finanzerträge | 0,00 | 0,00 | 0,00 |
| SU | 21 | Summe Erträge | 241.413,18 | 249.100,00 | -7.686,82 |
| 2 | 2211 | Personalaufwand (Bezüge, Nebengeb., Mehrleistungen) | 342.868,09 | 359.200,00 | -16.331,91 |
| 2 | 2212 | Gesetzlicher und freiwilliger Sozialaufwand | 84.632,92 | 86.900,00 | -2.267,08 |
| 2 | 2213 | Sonstiger Personalaufwand | 7.616,61 | 5.200,00 | 2.416,61 |
| 2 | 2214 | Nicht finanzierungswirksamer Personalaufwand | 28.263,06 | 62.200,00 | -33.936,94 |
| 1 | 221 | Personalaufwand | 463.380,68 | 513.500,00 | -50.119,32 |
| 2 | 2221 | Gebrauchs- und Verbrauchsgüter, Handelswaren | 17.726,85 | 23.200,00 | -5.473,15 |
| 2 | 2222 | Verwaltungs- und Betriebsaufwand | 59.781,72 | 29.100,00 | 30.681,72 |
| 2 | 2223 | Leasing- und Mietaufwand | 1.855,61 | 2.500,00 | -644,39 |
| 2 | 2224 | Instandhaltung | 1.067,01 | 1.100,00 | -32,99 |
| 2 | 2225 | Sonstiger Sachaufwand | 246.548,68 | 254.200,00 | -7.651,32 |
| 2 | 2226 | Nicht finanzierungswirksamer Sachaufwand | 16.567,35 | 17.400,00 | -832,65 |
| 1 | 222 | Sachaufwand (ohne Transferaufwand) | 343.547,22 | 327.500,00 | 16.047,22 |
| 2 | 2231 | Transferaufwand an Träger des öffentlichen Rechts | 121.194,20 | 126.300,00 | -5.105,80 |
| 2 | 2234 | Transferaufwand an Haushalte und Org. ohne Erwerbscharakter | 2.748,86 | 1.800,00 | 948,86 |
| 1 | 223 | Transferaufwand (laufende Transfers und Kapitaltransfers) | 123.943,06 | 128.100,00 | -4.156,94 |
| 1 | 224 | Finanzaufwand | 0,00 | 0,00 | 0,00 |

Rechnungsabschluss 2022**Ergebnisrechnung Bereichsbudget 0 / Vertretungskörper und allgemeine Verwaltung - interne Vergütungen enthalten**

| Ebene | Code | Mittelverwendungs- und -aufbringungsgruppe (1. & 2.Ebene) | RA 2022 | VA 2022 | Differenz |
|--------------|-------------|--|--------------------|--------------------|-------------------|
| SU | 22 | Summe Aufwendungen | 930.870,96 | 969.100,00 | -38.229,04 |
| SA0 | SA0 | (0) Nettoergebnis (21-22) | -689.457,78 | -720.000,00 | 30.542,22 |
| 1 | 230 | Entnahmen von Haushaltsrücklagen | 0,00 | 0,00 | 0,00 |
| 1 | 240 | Zuweisung an Haushaltsrücklagen | 0,00 | 0,00 | 0,00 |
| SA0R | SA0R | Saldo Haushaltsrücklagen | 0,00 | 0,00 | 0,00 |
| SA00 | SA00 | Nettoergebnis nach Zuweisung und Entnahmen von HH-Rücklagen | -689.457,78 | -720.000,00 | 30.542,22 |

Rechnungsabschluss 2022

Finanzierungsrechnung Bereichsbudget 0 / Vertretungskörper und allgemeine Verwaltung - interne Vergütungen enthalten

| Ebene | Code | Mittelverwendungs- und -aufbringungsgruppe (1. & 2.Ebene) | RA 2022 | VA 2022 | Differenz |
|------------|------------|--|--------------------|--------------------|------------------|
| 2 | 3114 | Einzahlungen aus Leistungen | 191.424,35 | 191.800,00 | -375,65 |
| 2 | 3116 | Einzahlungen aus Veräußerung von GWG und sonst. Einzahlungen | 12.914,45 | 4.800,00 | 8.114,45 |
| 1 | 311 | Einzahlungen aus der operativen Verwaltungstätigkeit | 204.338,80 | 196.600,00 | 7.738,80 |
| 2 | 3121 | Transferzahlungen von Trägern des öffentlichen Rechts | 24.934,85 | 25.000,00 | -65,15 |
| 1 | 312 | Einzahlungen aus Transfers (ohne Kapitaltransfers) | 24.934,85 | 25.000,00 | -65,15 |
| 1 | 313 | Einzahlungen aus Finanzerträgen | 0,00 | 0,00 | 0,00 |
| SU | 31 | Summe Einzahlungen operative Gebarung | 229.273,65 | 221.600,00 | 7.673,65 |
| 2 | 3211 | Ausz. für Personalaufw. Bezüge, Nebengeb., Mehrleist.vergüt. | 342.868,09 | 359.200,00 | -16.331,91 |
| 2 | 3212 | Auszahlungen für gesetzliche und freiw. Sozialaufwendungen | 84.733,07 | 86.900,00 | -2.166,93 |
| 2 | 3213 | Auszahlungen aus sonstigem Personalaufwand | 7.616,61 | 5.200,00 | 2.416,61 |
| 1 | 321 | Auszahlungen aus Personalaufwand | 435.217,77 | 451.300,00 | -16.082,23 |
| 2 | 3221 | Auszahlungen für Gebrauchs- u. Verbrauchsgüter, Handelswaren | 19.346,57 | 23.200,00 | -3.853,43 |
| 2 | 3222 | Auszahlungen für Verwaltungs- und Betriebsaufwand | 57.934,43 | 29.100,00 | 28.834,43 |
| 2 | 3223 | Auszahlungen für Leasing- und Mietaufwand | 1.855,61 | 2.500,00 | -644,39 |
| 2 | 3224 | Auszahlungen für Instandhaltung | 1.067,01 | 1.100,00 | -32,99 |
| 2 | 3225 | Sonstige Auszahlungen aus Sachaufwand | 244.251,26 | 254.200,00 | -9.948,74 |
| 1 | 322 | Auszahlungen aus Sachaufwand (ohne Transferaufwand) | 324.454,88 | 310.100,00 | 14.354,88 |
| 2 | 3231 | Transferzahlungen an Träger des öffentlichen Rechts | 121.194,20 | 126.300,00 | -5.105,80 |
| 2 | 3234 | Transferzahl. an Haushalte und Org. ohne Erwerbscharakter | 2.748,86 | 1.800,00 | 948,86 |
| 1 | 323 | Auszahlungen aus Transfers (ohne Kapitaltransfers) | 123.943,06 | 128.100,00 | -4.156,94 |
| 1 | 324 | Auszahlungen aus Finanzaufwand | 0,00 | 0,00 | 0,00 |
| SU | 32 | Summe Auszahlungen operative Gebarung | 883.615,71 | 889.500,00 | -5.884,29 |
| SA1 | SA1 | Saldo (1) Geldfluss aus der Operativen Gebarung (31-32) | -654.342,06 | -667.900,00 | 13.557,94 |
| 1 | 331 | Einzahlungen aus der Investitionstätigkeit | 0,00 | 0,00 | 0,00 |

Rechnungsabschluss 2022

Finanzierungsrechnung Bereichsbudget 0 / Vertretungskörper und allgemeine Verwaltung - interne Vergütungen enthalten

| Ebene | Code | Mittelverwendungs- und -aufbringungsgruppe (1. & 2.Ebene) | RA 2022 | VA 2022 | Differenz |
|------------|------------|--|--------------------|--------------------|-------------------|
| 1 | 332 | Einz. a.d. Rückzahlung von Darlehen u. gewähr. Vorschüssen | 0,00 | 0,00 | 0,00 |
| 2 | 3331 | Kapitaltransferzahlungen von Trägern des öffentlichen Rechts | 0,00 | 14.200,00 | -14.200,00 |
| 1 | 333 | Einzahlungen aus Kapitaltransfers | 0,00 | 14.200,00 | -14.200,00 |
| SU | 33 | Summe Einzahlungen investive Gebarung | 0,00 | 14.200,00 | -14.200,00 |
| 2 | 3414 | Ausz. f.d. Erwerb von techn. Anlagen, Fahrzeuge u. Maschinen | 14.188,20 | 14.200,00 | -11,80 |
| 2 | 3415 | Ausz. f.d. Erwerb von Amts-, Betriebs- u. Geschäftsausstatt. | 6.440,00 | 7.000,00 | -560,00 |
| 1 | 341 | Auszahlungen aus der Investitionstätigkeit | 20.628,20 | 21.200,00 | -571,80 |
| 1 | 342 | Ausz. von gewährten Darlehen sowie gewährten Vorschüssen | 0,00 | 0,00 | 0,00 |
| 1 | 343 | Auszahlungen aus Kapitaltransfers | 0,00 | 0,00 | 0,00 |
| SU | 34 | Summe Auszahlungen investive Gebarung | 20.628,20 | 21.200,00 | -571,80 |
| SA2 | SA2 | Saldo (2) Geldfluss aus der Investiven Gebarung (33-34) | -20.628,20 | -7.000,00 | -13.628,20 |
| SA3 | SA3 | Saldo (3) Nettofinanzierungssaldo (SA1+SA2) | -674.970,26 | -674.900,00 | -70,26 |
| 1 | 351 | Einzahlungen aus der Aufnahme von Finanzschulden | 0,00 | 0,00 | 0,00 |
| 1 | 353 | Einz. infolge Kapitaltausch b. derivat. Fin.instr. m.Grundg. | 0,00 | 0,00 | 0,00 |
| 1 | 355 | Einzahlungen aus dem Abgang von Finanzinstrumenten | 0,00 | 0,00 | 0,00 |
| SU | 35 | Summe Einzahlungen aus der Finanzierungstätigkeit | 0,00 | 0,00 | 0,00 |
| 1 | 361 | Auszahlungen aus der Tilgung von Finanzschulden | 0,00 | 0,00 | 0,00 |
| 1 | 363 | Ausz. infolge Kapitaltausch b. derivat. Fin.instr. m.Grundg. | 0,00 | 0,00 | 0,00 |
| 1 | 365 | Auszahlungen für den Erwerb von Finanzinstrumenten | 0,00 | 0,00 | 0,00 |
| SU | 36 | Summe Auszahlungen aus der Finanzierungstätigkeit | 0,00 | 0,00 | 0,00 |

Rechnungsabschluss 2022**Finanzierungsrechnung Bereichsbudget 0 / Vertretungskörper und allgemeine Verwaltung - interne Vergütungen enthalten**

| Ebene | Code | Mittelverwendungs- und -aufbringungsgruppe (1. & 2.Ebene) | RA 2022 | VA 2022 | Differenz |
|--------------|-------------|--|--------------------|--------------------|------------------|
| SA4 | SA4 | Saldo (4) Geldfluss aus der Finanzierungstätigkeit (35-36) | 0,00 | 0,00 | 0,00 |
| SA5 | SA5 | Saldo (5) Geldfluss aus VA-wirksamer Gebarung (SA3+SA4) | -674.970,26 | -674.900,00 | -70,26 |
| 1 | 370 | Einzahlungen aus operativer Gebarung für investive Vorhaben | 0,00 | 0,00 | 0,00 |
| 2 | 3801 | Auszahlungen aus operativer Gebarung für investive Vorhaben | 23.500,00 | 114.300,00 | -90.800,00 |
| 1 | 380 | Auszahlungen aus operativer Gebarung für investive Vorhaben | 23.500,00 | 114.300,00 | -90.800,00 |
| SA51 | SA51 | Saldo Geldfluss aus operativer Gebarung für invest. Vorhaben | -23.500,00 | -114.300,00 | 90.800,00 |

Rechnungsabschluss 2022

Ergebnisrechnung Bereichsbudget 1 / Öffentliche Ordnung und Sicherheit - interne Vergütungen enthalten

| Ebene | Code | Mittelverwendungs- und -aufbringungsgruppe (1. & 2.Ebene) | RA 2022 | VA 2022 | Differenz |
|------------|------------|---|-------------------|-------------------|------------------|
| 2 | 2114 | Erträge aus Leistungen | 203,50 | 100,00 | 103,50 |
| 2 | 2116 | Erträge aus Veräußerung und sonstige Erträge | 2.387,70 | 2.700,00 | -312,30 |
| 1 | 211 | Erträge aus der operativen Verwaltungstätigkeit | 2.591,20 | 2.800,00 | -208,80 |
| 2 | 2121 | Transferertrag von Trägern des öffentlichen Rechts | 62.600,00 | 62.600,00 | 0,00 |
| 2 | 2127 | Nicht finanzierungswirksamer Transferertrag | 7.594,25 | 7.900,00 | -305,75 |
| 1 | 212 | Erträge aus Transfers | 70.194,25 | 70.500,00 | -305,75 |
| 1 | 213 | Finanzerträge | 0,00 | 0,00 | 0,00 |
| SU | 21 | Summe Erträge | 72.785,45 | 73.300,00 | -514,55 |
| 1 | 221 | Personalaufwand | 0,00 | 0,00 | 0,00 |
| 2 | 2221 | Gebrauchs- und Verbrauchsgüter, Handelswaren | 2.516,05 | 3.600,00 | -1.083,95 |
| 2 | 2222 | Verwaltungs- und Betriebsaufwand | 11.664,17 | 12.400,00 | -735,83 |
| 2 | 2223 | Leasing- und Mietaufwand | 495,44 | 500,00 | -4,56 |
| 2 | 2224 | Instandhaltung | 8.598,48 | 9.000,00 | -401,52 |
| 2 | 2225 | Sonstiger Sachaufwand | 11.046,87 | 9.900,00 | 1.146,87 |
| 2 | 2226 | Nicht finanzierungswirksamer Sachaufwand | 17.184,89 | 17.600,00 | -415,11 |
| 1 | 222 | Sachaufwand (ohne Transferaufwand) | 51.505,90 | 53.000,00 | -1.494,10 |
| 2 | 2231 | Transferaufwand an Träger des öffentlichen Rechts | 906,85 | 900,00 | 6,85 |
| 2 | 2233 | Transferaufwand an Unternehmen (mit Finanzunternehmen) | 59.832,00 | 59.900,00 | -68,00 |
| 2 | 2234 | Transferaufwand an Haushalte und Org. ohne Erwerbscharakter | 1.554,34 | 1.000,00 | 554,34 |
| 1 | 223 | Transferaufwand (laufende Transfers und Kapitaltransfers) | 62.293,19 | 61.800,00 | 493,19 |
| 1 | 224 | Finanzaufwand | 0,00 | 0,00 | 0,00 |
| SU | 22 | Summe Aufwendungen | 113.799,09 | 114.800,00 | -1.000,91 |
| SA0 | SA0 | (0) Nettoergebnis (21-22) | -41.013,64 | -41.500,00 | 486,36 |
| 1 | 230 | Entnahmen von Haushaltsrücklagen | 0,00 | 0,00 | 0,00 |

Rechnungsabschluss 2022**Ergebnisrechnung Bereichsbudget 1 / Öffentliche Ordnung und Sicherheit - interne Vergütungen enthalten**

| Ebene | Code | Mittelverwendungs- und -aufbringungsgruppe (1. & 2.Ebene) | RA 2022 | VA 2022 | Differenz |
|--------------|-------------|--|-------------------|-------------------|------------------|
| 1 | 240 | Zuweisung an Haushaltsrücklagen | 0,00 | 0,00 | 0,00 |
| SA0R | SA0R | Saldo Haushaltsrücklagen | 0,00 | 0,00 | 0,00 |
| SA00 | SA00 | Nettoergebnis nach Zuweisung und Entnahmen von HH-Rücklagen | -41.013,64 | -41.500,00 | 486,36 |

Rechnungsabschluss 2022

Finanzierungsrechnung Bereichsbudget 1 / Öffentliche Ordnung und Sicherheit - interne Vergütungen enthalten

| Ebene | Code | Mittelverwendungs- und -aufbringungsgruppe (1. & 2.Ebene) | RA 2022 | VA 2022 | Differenz |
|------------|------------|--|-------------------|-------------------|----------------|
| 2 | 3114 | Einzahlungen aus Leistungen | 109,00 | 100,00 | 9,00 |
| 2 | 3116 | Einzahlungen aus Veräußerung von GWG und sonst. Einzahlungen | 1.843,10 | 2.700,00 | -856,90 |
| 1 | 311 | Einzahlungen aus der operativen Verwaltungstätigkeit | 1.952,10 | 2.800,00 | -847,90 |
| 2 | 3121 | Transferzahlungen von Trägern des öffentlichen Rechts | 62.600,00 | 62.600,00 | 0,00 |
| 1 | 312 | Einzahlungen aus Transfers (ohne Kapitaltransfers) | 62.600,00 | 62.600,00 | 0,00 |
| 1 | 313 | Einzahlungen aus Finanzerträgen | 0,00 | 0,00 | 0,00 |
| SU | 31 | Summe Einzahlungen operative Gebarung | 64.552,10 | 65.400,00 | -847,90 |
| 1 | 321 | Auszahlungen aus Personalaufwand | 0,00 | 0,00 | 0,00 |
| 2 | 3221 | Auszahlungen für Gebrauchs- u. Verbrauchsgüter, Handelswaren | 3.268,45 | 3.600,00 | -331,55 |
| 2 | 3222 | Auszahlungen für Verwaltungs- und Betriebsaufwand | 11.540,25 | 12.400,00 | -859,75 |
| 2 | 3223 | Auszahlungen für Leasing- und Mietaufwand | 495,44 | 500,00 | -4,56 |
| 2 | 3224 | Auszahlungen für Instandhaltung | 8.655,20 | 9.000,00 | -344,80 |
| 2 | 3225 | Sonstige Auszahlungen aus Sachaufwand | 10.347,21 | 9.900,00 | 447,21 |
| 1 | 322 | Auszahlungen aus Sachaufwand (ohne Transferaufwand) | 34.306,55 | 35.400,00 | -1.093,45 |
| 2 | 3231 | Transferzahlungen an Träger des öffentlichen Rechts | 906,85 | 900,00 | 6,85 |
| 2 | 3233 | Transferzahlungen an Unternehmen (inkl. Finanzunternehmen) | 59.832,00 | 59.900,00 | -68,00 |
| 2 | 3234 | Transferzahl. an Haushalte und Org. ohne Erwerbscharakter | 1.554,34 | 1.000,00 | 554,34 |
| 1 | 323 | Auszahlungen aus Transfers (ohne Kapitaltransfers) | 62.293,19 | 61.800,00 | 493,19 |
| 1 | 324 | Auszahlungen aus Finanzaufwand | 0,00 | 0,00 | 0,00 |
| SU | 32 | Summe Auszahlungen operative Gebarung | 96.599,74 | 97.200,00 | -600,26 |
| SA1 | SA1 | Saldo (1) Geldfluss aus der Operativen Gebarung (31-32) | -32.047,64 | -31.800,00 | -247,64 |
| 1 | 331 | Einzahlungen aus der Investitionstätigkeit | 0,00 | 0,00 | 0,00 |
| 1 | 332 | Einz. a.d. Rückzahlung von Darlehen u. gewähr. Vorschüssen | 0,00 | 0,00 | 0,00 |

Rechnungsabschluss 2022

Finanzierungsrechnung Bereichsbudget 1 / Öffentliche Ordnung und Sicherheit - interne Vergütungen enthalten

| Ebene | Code | Mittelverwendungs- und -aufbringungsgruppe (1. & 2.Ebene) | RA 2022 | VA 2022 | Differenz |
|------------|------------|--|-------------------|-------------------|-------------------|
| 2 | 3331 | Kapitaltransferzahlungen von Trägern des öffentlichen Rechts | 0,00 | 18.100,00 | -18.100,00 |
| 2 | 3334 | Kapitaltransferzahl. von Haush. und Org. o. Erwerbscharakter | 10.794,87 | 6.900,00 | 3.894,87 |
| 1 | 333 | Einzahlungen aus Kapitaltransfers | 10.794,87 | 25.000,00 | -14.205,13 |
| SU | 33 | Summe Einzahlungen investive Gebarung | 10.794,87 | 25.000,00 | -14.205,13 |
| 2 | 3414 | Ausz. f.d. Erwerb von techn. Anlagen, Fahrzeuge u. Maschinen | 30.483,07 | 30.500,00 | -16,93 |
| 2 | 3415 | Ausz. f.d. Erwerb von Amts-, Betriebs- u. Geschäftsausstatt. | 1.259,28 | 10.400,00 | -9.140,72 |
| 1 | 341 | Auszahlungen aus der Investitionstätigkeit | 31.742,35 | 40.900,00 | -9.157,65 |
| 1 | 342 | Ausz. von gewährten Darlehen sowie gewährten Vorschüssen | 0,00 | 0,00 | 0,00 |
| 1 | 343 | Auszahlungen aus Kapitaltransfers | 0,00 | 0,00 | 0,00 |
| SU | 34 | Summe Auszahlungen investive Gebarung | 31.742,35 | 40.900,00 | -9.157,65 |
| SA2 | SA2 | Saldo (2) Geldfluss aus der Investiven Gebarung (33-34) | -20.947,48 | -15.900,00 | -5.047,48 |
| SA3 | SA3 | Saldo (3) Nettofinanzierungssaldo (SA1+SA2) | -52.995,12 | -47.700,00 | -5.295,12 |
| 1 | 351 | Einzahlungen aus der Aufnahme von Finanzschulden | 0,00 | 0,00 | 0,00 |
| 1 | 353 | Einz. infolge Kapitaltausch b. derivat. Fin.instr. m.Grundg. | 0,00 | 0,00 | 0,00 |
| 1 | 355 | Einzahlungen aus dem Abgang von Finanzinstrumenten | 0,00 | 0,00 | 0,00 |
| SU | 35 | Summe Einzahlungen aus der Finanzierungstätigkeit | 0,00 | 0,00 | 0,00 |
| 1 | 361 | Auszahlungen aus der Tilgung von Finanzschulden | 0,00 | 0,00 | 0,00 |
| 1 | 363 | Ausz. infolge Kapitaltausch b. derivat. Fin.instr. m.Grundg. | 0,00 | 0,00 | 0,00 |
| 1 | 365 | Auszahlungen für den Erwerb von Finanzinstrumenten | 0,00 | 0,00 | 0,00 |
| SU | 36 | Summe Auszahlungen aus der Finanzierungstätigkeit | 0,00 | 0,00 | 0,00 |

Rechnungsabschluss 2022**Finanzierungsrechnung Bereichsbudget 1 / Öffentliche Ordnung und Sicherheit - interne Vergütungen enthalten**

| Ebene | Code | Mittelverwendungs- und -aufbringungsgruppe (1. & 2.Ebene) | RA 2022 | VA 2022 | Differenz |
|--------------|-------------|--|-------------------|-------------------|------------------|
| SA4 | SA4 | Saldo (4) Geldfluss aus der Finanzierungstätigkeit (35-36) | 0,00 | 0,00 | 0,00 |
| SA5 | SA5 | Saldo (5) Geldfluss aus VA-wirksamer Gebarung (SA3+SA4) | -52.995,12 | -47.700,00 | -5.295,12 |
| 1 | 370 | Einzahlungen aus operativer Gebarung für investive Vorhaben | 0,00 | 0,00 | 0,00 |
| 1 | 380 | Auszahlungen aus operativer Gebarung für investive Vorhaben | 0,00 | 0,00 | 0,00 |
| SA51 | SA51 | Saldo Geldfluss aus operativer Gebarung für invest. Vorhaben | 0,00 | 0,00 | 0,00 |

Rechnungsabschluss 2022

Ergebnisrechnung Bereichsbudget 2 / Unterricht, Erziehung, Sport und Wissenschaft - interne Vergütungen enthalten

| Ebene | Code | Mittelverwendungs- und -aufbringungsgruppe (1. & 2.Ebene) | RA 2022 | VA 2022 | Differenz |
|-----------|-----------|---|-------------------|-------------------|--------------------|
| 2 | 2114 | Erträge aus Leistungen | 78.787,88 | 93.400,00 | -14.612,12 |
| 2 | 2115 | Erträge aus Besitz und wirtschaftlicher Tätigkeit | 17.680,20 | 19.500,00 | -1.819,80 |
| 2 | 2116 | Erträge aus Veräußerung und sonstige Erträge | 17.137,67 | 12.100,00 | 5.037,67 |
| 2 | 2117 | Nicht finanzierungswirksame operative Erträge | 4.929,23 | 6.500,00 | -1.570,77 |
| 1 | 211 | Erträge aus der operativen Verwaltungstätigkeit | 118.534,98 | 131.500,00 | -12.965,02 |
| 2 | 2121 | Transferertrag von Trägern des öffentlichen Rechts | 223.419,44 | 341.900,00 | -118.480,56 |
| 2 | 2124 | Transferertrag von Haushalten & Org. ohne Erwerbscharakter | 14.967,58 | 0,00 | 14.967,58 |
| 2 | 2127 | Nicht finanzierungswirksamer Transferertrag | 380.958,52 | 381.700,00 | -741,48 |
| 1 | 212 | Erträge aus Transfers | 619.345,54 | 723.600,00 | -104.254,46 |
| 1 | 213 | Finanzerträge | 0,00 | 0,00 | 0,00 |
| SU | 21 | Summe Erträge | 737.880,52 | 855.100,00 | -117.219,48 |
| 2 | 2211 | Personalaufwand (Bezüge, Nebengeb., Mehrleistungen) | 253.118,05 | 263.800,00 | -10.681,95 |
| 2 | 2212 | Gesetzlicher und freiwilliger Sozialaufwand | 70.159,30 | 74.700,00 | -4.540,70 |
| 2 | 2213 | Sonstiger Personalaufwand | 403,37 | 800,00 | -396,63 |
| 2 | 2214 | Nicht finanzierungswirksamer Personalaufwand | 4.370,58 | 16.000,00 | -11.629,42 |
| 1 | 221 | Personalaufwand | 328.051,30 | 355.300,00 | -27.248,70 |
| 2 | 2221 | Gebrauchs- und Verbrauchsgüter, Handelswaren | 13.917,39 | 12.700,00 | 1.217,39 |
| 2 | 2222 | Verwaltungs- und Betriebsaufwand | 51.720,05 | 53.000,00 | -1.279,95 |
| 2 | 2223 | Leasing- und Mietaufwand | 1.170,80 | 1.200,00 | -29,20 |
| 2 | 2224 | Instandhaltung | 18.620,14 | 15.900,00 | 2.720,14 |
| 2 | 2225 | Sonstiger Sachaufwand | 239.790,02 | 224.600,00 | 15.190,02 |
| 2 | 2226 | Nicht finanzierungswirksamer Sachaufwand | 119.156,68 | 120.900,00 | -1.743,32 |
| 1 | 222 | Sachaufwand (ohne Transferaufwand) | 444.375,08 | 428.300,00 | 16.075,08 |
| 2 | 2231 | Transferaufwand an Träger des öffentlichen Rechts | 613.230,71 | 349.600,00 | 263.630,71 |
| 2 | 2234 | Transferaufwand an Haushalte und Org. ohne Erwerbscharakter | 94.578,51 | 94.100,00 | 478,51 |

Rechnungsabschluss 2022**Ergebnisrechnung Bereichsbudget 2 / Unterricht, Erziehung, Sport und Wissenschaft - interne Vergütungen enthalten**

| Ebene | Code | Mittelverwendungs- und -aufbringungsgruppe (1. & 2.Ebene) | RA 2022 | VA 2022 | Differenz |
|--------------|-------------|--|---------------------|---------------------|--------------------|
| 1 | 223 | Transferaufwand (laufende Transfers und Kapitaltransfers) | 707.809,22 | 443.700,00 | 264.109,22 |
| 1 | 224 | Finanzaufwand | 0,00 | 0,00 | 0,00 |
| SU | 22 | Summe Aufwendungen | 1.480.235,60 | 1.227.300,00 | 252.935,60 |
| SA0 | SA0 | (0) Nettoergebnis (21-22) | -742.355,08 | -372.200,00 | -370.155,08 |
| 1 | 230 | Entnahmen von Haushaltsrücklagen | 0,00 | 0,00 | 0,00 |
| 1 | 240 | Zuweisung an Haushaltsrücklagen | 0,00 | 0,00 | 0,00 |
| SA0R | SA0R | Saldo Haushaltsrücklagen | 0,00 | 0,00 | 0,00 |
| SA00 | SA00 | Nettoergebnis nach Zuweisung und Entnahmen von HH-Rücklagen | -742.355,08 | -372.200,00 | -370.155,08 |

Rechnungsabschluss 2022

Finanzierungsrechnung Bereichsbudget 2 / Unterricht, Erziehung, Sport und Wissenschaft - interne Vergütungen enthalten

| Ebene | Code | Mittelverwendungs- und -aufbringungsgruppe (1. & 2.Ebene) | RA 2022 | VA 2022 | Differenz |
|-----------|-----------|--|-------------------|-------------------|-------------------|
| 2 | 3114 | Einzahlungen aus Leistungen | 77.880,60 | 93.400,00 | -15.519,40 |
| 2 | 3115 | Einzahlungen aus Besitz und wirtschaftlicher Tätigkeit | 17.434,20 | 19.500,00 | -2.065,80 |
| 2 | 3116 | Einzahlungen aus Veräußerung von GWG und sonst. Einzahlungen | 17.137,67 | 12.100,00 | 5.037,67 |
| 1 | 311 | Einzahlungen aus der operativen Verwaltungstätigkeit | 112.452,47 | 125.000,00 | -12.547,53 |
| 2 | 3121 | Transferzahlungen von Trägern des öffentlichen Rechts | 349.619,44 | 341.900,00 | 7.719,44 |
| 2 | 3124 | Transferzahl. von Haushalten und Org. ohne Erwerbscharakter | 15.006,78 | 0,00 | 15.006,78 |
| 1 | 312 | Einzahlungen aus Transfers (ohne Kapitaltransfers) | 364.626,22 | 341.900,00 | 22.726,22 |
| 1 | 313 | Einzahlungen aus Finanzerträgen | 0,00 | 0,00 | 0,00 |
| SU | 31 | Summe Einzahlungen operative Gebarung | 477.078,69 | 466.900,00 | 10.178,69 |
| 2 | 3211 | Ausz. für Personalaufw. Bezüge, Nebengeb., Mehrleist.vergüt. | 253.118,05 | 263.800,00 | -10.681,95 |
| 2 | 3212 | Auszahlungen für gesetzliche und freiw. Sozialaufwendungen | 70.159,30 | 74.700,00 | -4.540,70 |
| 2 | 3213 | Auszahlungen aus sonstigem Personalaufwand | 403,37 | 800,00 | -396,63 |
| 1 | 321 | Auszahlungen aus Personalaufwand | 323.680,72 | 339.300,00 | -15.619,28 |
| 2 | 3221 | Auszahlungen für Gebrauchs- u. Verbrauchsgüter, Handelswaren | 13.687,90 | 12.700,00 | 987,90 |
| 2 | 3222 | Auszahlungen für Verwaltungs- und Betriebsaufwand | 51.706,51 | 53.000,00 | -1.293,49 |
| 2 | 3223 | Auszahlungen für Leasing- und Mietaufwand | 1.170,80 | 1.200,00 | -29,20 |
| 2 | 3224 | Auszahlungen für Instandhaltung | 18.027,58 | 15.900,00 | 2.127,58 |
| 2 | 3225 | Sonstige Auszahlungen aus Sachaufwand | 232.861,10 | 224.600,00 | 8.261,10 |
| 1 | 322 | Auszahlungen aus Sachaufwand (ohne Transferaufwand) | 317.453,89 | 307.400,00 | 10.053,89 |
| 2 | 3231 | Transferzahlungen an Träger des öffentlichen Rechts | 220.026,06 | 228.000,00 | -7.973,94 |
| 2 | 3234 | Transferzahl. an Haushalte und Org. ohne Erwerbscharakter | 94.150,99 | 94.100,00 | 50,99 |
| 1 | 323 | Auszahlungen aus Transfers (ohne Kapitaltransfers) | 314.177,05 | 322.100,00 | -7.922,95 |
| 1 | 324 | Auszahlungen aus Finanzaufwand | 0,00 | 0,00 | 0,00 |
| SU | 32 | Summe Auszahlungen operative Gebarung | 955.311,66 | 968.800,00 | -13.488,34 |

Rechnungsabschluss 2022**Finanzierungsrechnung Bereichsbudget 2 / Unterricht, Erziehung, Sport und Wissenschaft - interne Vergütungen enthalten**

| Ebene | Code | Mittelverwendungs- und -aufbringungsgruppe (1. & 2.Ebene) | RA 2022 | VA 2022 | Differenz |
|--------------|-------------|--|--------------------|----------------------|--------------------|
| SA1 | SA1 | Saldo (1) Geldfluss aus der Operativen Gebarung (31-32) | -478.232,97 | -501.900,00 | 23.667,03 |
| 1 | 331 | Einzahlungen aus der Investitionstätigkeit | 0,00 | 0,00 | 0,00 |
| 1 | 332 | Einz. a.d. Rückzahlung von Darlehen u. gewähr. Vorschüssen | 0,00 | 0,00 | 0,00 |
| 2 | 3331 | Kapitaltransferzahlungen von Trägern des öffentlichen Rechts | 98.948,00 | 319.600,00 | -220.652,00 |
| 1 | 333 | Einzahlungen aus Kapitaltransfers | 98.948,00 | 319.600,00 | -220.652,00 |
| SU | 33 | Summe Einzahlungen investive Gebarung | 98.948,00 | 319.600,00 | -220.652,00 |
| 2 | 3413 | Auszahlungen für den Erwerb von Gebäuden und Bauten | 49.223,84 | 7.800,00 | 41.423,84 |
| 2 | 3414 | Ausz. f.d. Erwerb von techn. Anlagen, Fahrzeuge u. Maschinen | 76.524,00 | 76.500,00 | 24,00 |
| 2 | 3415 | Ausz. f.d. Erwerb von Amts-, Betriebs- u. Geschäftsausstatt. | 5.201,76 | 367.400,00 | -362.198,24 |
| 1 | 341 | Auszahlungen aus der Investitionstätigkeit | 130.949,60 | 451.700,00 | -320.750,40 |
| 1 | 342 | Ausz. von gewährten Darlehen sowie gewährten Vorschüssen | 0,00 | 0,00 | 0,00 |
| 2 | 3431 | Kapitaltransferzahlungen an Träger des öffentlichen Rechts | 383.071,03 | 393.200,00 | -10.128,97 |
| 1 | 343 | Auszahlungen aus Kapitaltransfers | 383.071,03 | 393.200,00 | -10.128,97 |
| SU | 34 | Summe Auszahlungen investive Gebarung | 514.020,63 | 844.900,00 | -330.879,37 |
| SA2 | SA2 | Saldo (2) Geldfluss aus der Investiven Gebarung (33-34) | -415.072,63 | -525.300,00 | 110.227,37 |
| SA3 | SA3 | Saldo (3) Nettofinanzierungssaldo (SA1+SA2) | -893.305,60 | -1.027.200,00 | 133.894,40 |
| 1 | 351 | Einzahlungen aus der Aufnahme von Finanzschulden | 0,00 | 0,00 | 0,00 |
| 1 | 353 | Einz. infolge Kapitaltausch b. derivat. Fin.instr. m.Grundg. | 0,00 | 0,00 | 0,00 |
| 1 | 355 | Einzahlungen aus dem Abgang von Finanzinstrumenten | 0,00 | 0,00 | 0,00 |
| SU | 35 | Summe Einzahlungen aus der Finanzierungstätigkeit | 0,00 | 0,00 | 0,00 |
| 1 | 361 | Auszahlungen aus der Tilgung von Finanzschulden | 0,00 | 0,00 | 0,00 |

Rechnungsabschluss 2022**Finanzierungsrechnung Bereichsbudget 2 / Unterricht, Erziehung, Sport und Wissenschaft - interne Vergütungen enthalten**

| Ebene | Code | Mittelverwendungs- und -aufbringungsgruppe (1. & 2.Ebene) | RA 2022 | VA 2022 | Differenz |
|--------------|-------------|--|--------------------|----------------------|-------------------|
| 1 | 363 | Ausz. infolge Kapitaltausch b. derivat. Fin.instr. m.Grundg. | 0,00 | 0,00 | 0,00 |
| 1 | 365 | Auszahlungen für den Erwerb von Finanzinstrumenten | 0,00 | 0,00 | 0,00 |
| SU | 36 | Summe Auszahlungen aus der Finanzierungstätigkeit | 0,00 | 0,00 | 0,00 |
| SA4 | SA4 | Saldo (4) Geldfluss aus der Finanzierungstätigkeit (35-36) | 0,00 | 0,00 | 0,00 |
| SA5 | SA5 | Saldo (5) Geldfluss aus VA-wirksamer Gebarung (SA3+SA4) | -893.305,60 | -1.027.200,00 | 133.894,40 |
| 2 | 3701 | Einzahlungen aus operativer Gebarung für investive Vorhaben | 134.787,09 | 114.300,00 | 20.487,09 |
| 1 | 370 | Einzahlungen aus operativer Gebarung für investive Vorhaben | 134.787,09 | 114.300,00 | 20.487,09 |
| 2 | 3801 | Auszahlungen aus operativer Gebarung für investive Vorhaben | 111.287,09 | 0,00 | 111.287,09 |
| 1 | 380 | Auszahlungen aus operativer Gebarung für investive Vorhaben | 111.287,09 | 0,00 | 111.287,09 |
| SA51 | SA51 | Saldo Geldfluss aus operativer Gebarung für invest. Vorhaben | 23.500,00 | 114.300,00 | -90.800,00 |

Rechnungsabschluss 2022

Ergebnisrechnung Bereichsbudget 3 / Kunst, Kultur und Kultus - interne Vergütungen enthalten

| Ebene | Code | Mittelverwendungs- und -aufbringungsgruppe (1. & 2.Ebene) | RA 2022 | VA 2022 | Differenz |
|-------------|-------------|--|------------------|------------------|------------------|
| 2 | 2114 | Erträge aus Leistungen | 1.072,50 | 1.100,00 | -27,50 |
| 1 | 211 | Erträge aus der operativen Verwaltungstätigkeit | 1.072,50 | 1.100,00 | -27,50 |
| 2 | 2127 | Nicht finanzierungswirksamer Transferertrag | 949,22 | 1.100,00 | -150,78 |
| 1 | 212 | Erträge aus Transfers | 949,22 | 1.100,00 | -150,78 |
| 1 | 213 | Finanzerträge | 0,00 | 0,00 | 0,00 |
| SU | 21 | Summe Erträge | 2.021,72 | 2.200,00 | -178,28 |
| 1 | 221 | Personalaufwand | 0,00 | 0,00 | 0,00 |
| 2 | 2221 | Gebrauchs- und Verbrauchsgüter, Handelswaren | 2.312,79 | 2.500,00 | -187,21 |
| 2 | 2222 | Verwaltungs- und Betriebsaufwand | 141,84 | 100,00 | 41,84 |
| 2 | 2225 | Sonstiger Sachaufwand | 2.150,53 | 3.700,00 | -1.549,47 |
| 2 | 2226 | Nicht finanzierungswirksamer Sachaufwand | 692,84 | 900,00 | -207,16 |
| 1 | 222 | Sachaufwand (ohne Transferaufwand) | 5.298,00 | 7.200,00 | -1.902,00 |
| 2 | 2231 | Transferaufwand an Träger des öffentlichen Rechts | 449,70 | 400,00 | 49,70 |
| 1 | 223 | Transferaufwand (laufende Transfers und Kapitaltransfers) | 449,70 | 400,00 | 49,70 |
| 1 | 224 | Finanzaufwand | 0,00 | 0,00 | 0,00 |
| SU | 22 | Summe Aufwendungen | 5.747,70 | 7.600,00 | -1.852,30 |
| SA0 | SA0 | (0) Nettoergebnis (21-22) | -3.725,98 | -5.400,00 | 1.674,02 |
| 1 | 230 | Entnahmen von Haushaltsrücklagen | 0,00 | 0,00 | 0,00 |
| 1 | 240 | Zuweisung an Haushaltsrücklagen | 0,00 | 0,00 | 0,00 |
| SA0R | SA0R | Saldo Haushaltsrücklagen | 0,00 | 0,00 | 0,00 |
| SA00 | SA00 | Nettoergebnis nach Zuweisung und Entnahmen von HH-Rücklagen | -3.725,98 | -5.400,00 | 1.674,02 |

Rechnungsabschluss 2022

Finanzierungsrechnung Bereichsbudget 3 / Kunst, Kultur und Kultus - interne Vergütungen enthalten

| Ebene | Code | Mittelverwendungs- und -aufbringungsgruppe (1. & 2.Ebene) | RA 2022 | VA 2022 | Differenz |
|------------|------------|--|------------------|------------------|------------------|
| 2 | 3114 | Einzahlungen aus Leistungen | 1.072,50 | 1.100,00 | -27,50 |
| 1 | 311 | Einzahlungen aus der operativen Verwaltungstätigkeit | 1.072,50 | 1.100,00 | -27,50 |
| 1 | 312 | Einzahlungen aus Transfers (ohne Kapitaltransfers) | 0,00 | 0,00 | 0,00 |
| 1 | 313 | Einzahlungen aus Finanzerträgen | 0,00 | 0,00 | 0,00 |
| SU | 31 | Summe Einzahlungen operative Gebarung | 1.072,50 | 1.100,00 | -27,50 |
| 1 | 321 | Auszahlungen aus Personalaufwand | 0,00 | 0,00 | 0,00 |
| 2 | 3221 | Auszahlungen für Gebrauchs- u. Verbrauchsgüter, Handelswaren | 2.312,79 | 2.500,00 | -187,21 |
| 2 | 3222 | Auszahlungen für Verwaltungs- und Betriebsaufwand | 140,40 | 100,00 | 40,40 |
| 2 | 3225 | Sonstige Auszahlungen aus Sachaufwand | 2.150,53 | 3.700,00 | -1.549,47 |
| 1 | 322 | Auszahlungen aus Sachaufwand (ohne Transferaufwand) | 4.603,72 | 6.300,00 | -1.696,28 |
| 2 | 3231 | Transferzahlungen an Träger des öffentlichen Rechts | 449,70 | 400,00 | 49,70 |
| 1 | 323 | Auszahlungen aus Transfers (ohne Kapitaltransfers) | 449,70 | 400,00 | 49,70 |
| 1 | 324 | Auszahlungen aus Finanzaufwand | 0,00 | 0,00 | 0,00 |
| SU | 32 | Summe Auszahlungen operative Gebarung | 5.053,42 | 6.700,00 | -1.646,58 |
| SA1 | SA1 | Saldo (1) Geldfluss aus der Operativen Gebarung (31-32) | -3.980,92 | -5.600,00 | 1.619,08 |
| 1 | 331 | Einzahlungen aus der Investitionstätigkeit | 0,00 | 0,00 | 0,00 |
| 1 | 332 | Einz. a.d. Rückzahlung von Darlehen u. gewähr. Vorschüssen | 0,00 | 0,00 | 0,00 |
| 1 | 333 | Einzahlungen aus Kapitaltransfers | 0,00 | 0,00 | 0,00 |
| SU | 33 | Summe Einzahlungen investive Gebarung | 0,00 | 0,00 | 0,00 |
| 1 | 341 | Auszahlungen aus der Investitionstätigkeit | 0,00 | 0,00 | 0,00 |
| 1 | 342 | Ausz. von gewährten Darlehen sowie gewährten Vorschüssen | 0,00 | 0,00 | 0,00 |
| 1 | 343 | Auszahlungen aus Kapitaltransfers | 0,00 | 0,00 | 0,00 |

Rechnungsabschluss 2022**Finanzierungsrechnung Bereichsbudget 3 / Kunst, Kultur und Kultus - interne Vergütungen enthalten**

| Ebene | Code | Mittelverwendungs- und -aufbringungsgruppe (1. & 2.Ebene) | RA 2022 | VA 2022 | Differenz |
|--------------|-------------|--|------------------|------------------|------------------|
| SU | 34 | Summe Auszahlungen investive Gebarung | 0,00 | 0,00 | 0,00 |
| SA2 | SA2 | Saldo (2) Geldfluss aus der Investiven Gebarung (33-34) | 0,00 | 0,00 | 0,00 |
| SA3 | SA3 | Saldo (3) Nettofinanzierungssaldo (SA1+SA2) | -3.980,92 | -5.600,00 | 1.619,08 |
| 1 | 351 | Einzahlungen aus der Aufnahme von Finanzschulden | 0,00 | 0,00 | 0,00 |
| 1 | 353 | Einz. infolge Kapitaltausch b. derivat. Fin.instr. m.Grundg. | 0,00 | 0,00 | 0,00 |
| 1 | 355 | Einzahlungen aus dem Abgang von Finanzinstrumenten | 0,00 | 0,00 | 0,00 |
| SU | 35 | Summe Einzahlungen aus der Finanzierungstätigkeit | 0,00 | 0,00 | 0,00 |
| 1 | 361 | Auszahlungen aus der Tilgung von Finanzschulden | 0,00 | 0,00 | 0,00 |
| 1 | 363 | Ausz. infolge Kapitaltausch b. derivat. Fin.instr. m.Grundg. | 0,00 | 0,00 | 0,00 |
| 1 | 365 | Auszahlungen für den Erwerb von Finanzinstrumenten | 0,00 | 0,00 | 0,00 |
| SU | 36 | Summe Auszahlungen aus der Finanzierungstätigkeit | 0,00 | 0,00 | 0,00 |
| SA4 | SA4 | Saldo (4) Geldfluss aus der Finanzierungstätigkeit (35-36) | 0,00 | 0,00 | 0,00 |
| SA5 | SA5 | Saldo (5) Geldfluss aus VA-wirksamer Gebarung (SA3+SA4) | -3.980,92 | -5.600,00 | 1.619,08 |
| 1 | 370 | Einzahlungen aus operativer Gebarung für investive Vorhaben | 0,00 | 0,00 | 0,00 |
| 1 | 380 | Auszahlungen aus operativer Gebarung für investive Vorhaben | 0,00 | 0,00 | 0,00 |
| SA51 | SA51 | Saldo Geldfluss aus operativer Gebarung für invest. Vorhaben | 0,00 | 0,00 | 0,00 |

Rechnungsabschluss 2022

Ergebnisrechnung Bereichsbudget 4 / Soziale Wohlfahrt und Wohnbauförderung - interne Vergütungen enthalten

| Ebene | Code | Mittelverwendungs- und -aufbringungsgruppe (1. & 2.Ebene) | RA 2022 | VA 2022 | Differenz |
|-------------|-------------|--|--------------------|--------------------|-------------------|
| 2 | 2116 | Erträge aus Veräußerung und sonstige Erträge | 39.347,15 | 39.400,00 | -52,85 |
| 1 | 211 | Erträge aus der operativen Verwaltungstätigkeit | 39.347,15 | 39.400,00 | -52,85 |
| 2 | 2121 | Transferertrag von Trägern des öffentlichen Rechts | 5.259,57 | 1.700,00 | 3.559,57 |
| 1 | 212 | Erträge aus Transfers | 5.259,57 | 1.700,00 | 3.559,57 |
| 1 | 213 | Finanzerträge | 0,00 | 0,00 | 0,00 |
| SU | 21 | Summe Erträge | 44.606,72 | 41.100,00 | 3.506,72 |
| 1 | 221 | Personalaufwand | 0,00 | 0,00 | 0,00 |
| 2 | 2221 | Gebrauchs- und Verbrauchsgüter, Handelswaren | 0,00 | 600,00 | -600,00 |
| 2 | 2225 | Sonstiger Sachaufwand | 4.627,11 | 4.400,00 | 227,11 |
| 1 | 222 | Sachaufwand (ohne Transferaufwand) | 4.627,11 | 5.000,00 | -372,89 |
| 2 | 2231 | Transferaufwand an Träger des öffentlichen Rechts | 933.831,04 | 919.600,00 | 14.231,04 |
| 2 | 2234 | Transferaufwand an Haushalte und Org. ohne Erwerbscharakter | 2.299,00 | 2.300,00 | -1,00 |
| 1 | 223 | Transferaufwand (laufende Transfers und Kapitaltransfers) | 936.130,04 | 921.900,00 | 14.230,04 |
| 1 | 224 | Finanzaufwand | 0,00 | 0,00 | 0,00 |
| SU | 22 | Summe Aufwendungen | 940.757,15 | 926.900,00 | 13.857,15 |
| SA0 | SA0 | (0) Nettoergebnis (21-22) | -896.150,43 | -885.800,00 | -10.350,43 |
| 1 | 230 | Entnahmen von Haushaltsrücklagen | 0,00 | 0,00 | 0,00 |
| 1 | 240 | Zuweisung an Haushaltsrücklagen | 0,00 | 0,00 | 0,00 |
| SA0R | SA0R | Saldo Haushaltsrücklagen | 0,00 | 0,00 | 0,00 |
| SA00 | SA00 | Nettoergebnis nach Zuweisung und Entnahmen von HH-Rücklagen | -896.150,43 | -885.800,00 | -10.350,43 |

Rechnungsabschluss 2022

Finanzierungsrechnung Bereichsbudget 4 / Soziale Wohlfahrt und Wohnbauförderung - interne Vergütungen enthalten

| Ebene | Code | Mittelverwendungs- und -aufbringungsgruppe (1. & 2.Ebene) | RA 2022 | VA 2022 | Differenz |
|------------|------------|--|--------------------|--------------------|-------------------|
| 2 | 3116 | Einzahlungen aus Veräußerung von GWG und sonst. Einzahlungen | 39.347,15 | 39.400,00 | -52,85 |
| 1 | 311 | Einzahlungen aus der operativen Verwaltungstätigkeit | 39.347,15 | 39.400,00 | -52,85 |
| 2 | 3121 | Transferzahlungen von Trägern des öffentlichen Rechts | 1.734,57 | 1.700,00 | 34,57 |
| 1 | 312 | Einzahlungen aus Transfers (ohne Kapitaltransfers) | 1.734,57 | 1.700,00 | 34,57 |
| 1 | 313 | Einzahlungen aus Finanzerträgen | 0,00 | 0,00 | 0,00 |
| SU | 31 | Summe Einzahlungen operative Gebarung | 41.081,72 | 41.100,00 | -18,28 |
| 1 | 321 | Auszahlungen aus Personalaufwand | 0,00 | 0,00 | 0,00 |
| 2 | 3221 | Auszahlungen für Gebrauchs- u. Verbrauchsgüter, Handelswaren | 0,00 | 600,00 | -600,00 |
| 2 | 3225 | Sonstige Auszahlungen aus Sachaufwand | 4.049,11 | 4.400,00 | -350,89 |
| 1 | 322 | Auszahlungen aus Sachaufwand (ohne Transferaufwand) | 4.049,11 | 5.000,00 | -950,89 |
| 2 | 3231 | Transferzahlungen an Träger des öffentlichen Rechts | 933.236,04 | 919.600,00 | 13.636,04 |
| 2 | 3234 | Transferzahl. an Haushalte und Org. ohne Erwerbsscharakter | 0,00 | 2.300,00 | -2.300,00 |
| 1 | 323 | Auszahlungen aus Transfers (ohne Kapitaltransfers) | 933.236,04 | 921.900,00 | 11.336,04 |
| 1 | 324 | Auszahlungen aus Finanzaufwand | 0,00 | 0,00 | 0,00 |
| SU | 32 | Summe Auszahlungen operative Gebarung | 937.285,15 | 926.900,00 | 10.385,15 |
| SA1 | SA1 | Saldo (1) Geldfluss aus der Operativen Gebarung (31-32) | -896.203,43 | -885.800,00 | -10.403,43 |
| 1 | 331 | Einzahlungen aus der Investitionstätigkeit | 0,00 | 0,00 | 0,00 |
| 1 | 332 | Einz. a.d. Rückzahlung von Darlehen u. gewähr. Vorschüssen | 0,00 | 0,00 | 0,00 |
| 1 | 333 | Einzahlungen aus Kapitaltransfers | 0,00 | 0,00 | 0,00 |
| SU | 33 | Summe Einzahlungen investive Gebarung | 0,00 | 0,00 | 0,00 |
| 1 | 341 | Auszahlungen aus der Investitionstätigkeit | 0,00 | 0,00 | 0,00 |
| 1 | 342 | Ausz. von gewährten Darlehen sowie gewährten Vorschüssen | 0,00 | 0,00 | 0,00 |

Rechnungsabschluss 2022

Finanzierungsrechnung Bereichsbudget 4 / Soziale Wohlfahrt und Wohnbauförderung - interne Vergütungen enthalten

| Ebene | Code | Mittelverwendungs- und -aufbringungsgruppe (1. & 2.Ebene) | RA 2022 | VA 2022 | Differenz |
|-------------|-------------|---|--------------------|--------------------|-------------------|
| 1 | 343 | Auszahlungen aus Kapitaltransfers | 0,00 | 0,00 | 0,00 |
| SU | 34 | Summe Auszahlungen investive Gebarung | 0,00 | 0,00 | 0,00 |
| SA2 | SA2 | Saldo (2) Geldfluss aus der Investiven Gebarung (33-34) | 0,00 | 0,00 | 0,00 |
| SA3 | SA3 | Saldo (3) Nettofinanzierungssaldo (SA1+SA2) | -896.203,43 | -885.800,00 | -10.403,43 |
| 1 | 351 | Einzahlungen aus der Aufnahme von Finanzschulden | 0,00 | 0,00 | 0,00 |
| 1 | 353 | Einz. infolge Kapitaltausch b. derivat. Fin.instr. m.Grundg. | 0,00 | 0,00 | 0,00 |
| 1 | 355 | Einzahlungen aus dem Abgang von Finanzinstrumenten | 0,00 | 0,00 | 0,00 |
| SU | 35 | Summe Einzahlungen aus der Finanzierungstätigkeit | 0,00 | 0,00 | 0,00 |
| 1 | 361 | Auszahlungen aus der Tilgung von Finanzschulden | 0,00 | 0,00 | 0,00 |
| 1 | 363 | Ausz. infolge Kapitaltausch b. derivat. Fin.instr. m.Grundg. | 0,00 | 0,00 | 0,00 |
| 1 | 365 | Auszahlungen für den Erwerb von Finanzinstrumenten | 0,00 | 0,00 | 0,00 |
| SU | 36 | Summe Auszahlungen aus der Finanzierungstätigkeit | 0,00 | 0,00 | 0,00 |
| SA4 | SA4 | Saldo (4) Geldfluss aus der Finanzierungstätigkeit (35-36) | 0,00 | 0,00 | 0,00 |
| SA5 | SA5 | Saldo (5) Geldfluss aus VA-wirksamer Gebarung (SA3+SA4) | -896.203,43 | -885.800,00 | -10.403,43 |
| 1 | 370 | Einzahlungen aus operativer Gebarung für investive Vorhaben | 0,00 | 0,00 | 0,00 |
| 1 | 380 | Auszahlungen aus operativer Gebarung für investive Vorhaben | 0,00 | 0,00 | 0,00 |
| SA51 | SA51 | Saldo Geldfluss aus operativer Gebarung für invest. Vorhaben | 0,00 | 0,00 | 0,00 |

Rechnungsabschluss 2022
Ergebnisrechnung Bereichsbudget 5 / Gesundheit - interne Vergütungen enthalten

| Ebene | Code | Mittelverwendungs- und -aufbringungsgruppe (1. & 2.Ebene) | RA 2022 | VA 2022 | Differenz |
|--------------|-------------|--|--------------------|--------------------|-------------------|
| 2 | 2116 | Erträge aus Veräußerung und sonstige Erträge | 2.543,31 | 3.800,00 | -1.256,69 |
| 1 | 211 | Erträge aus der operativen Verwaltungstätigkeit | 2.543,31 | 3.800,00 | -1.256,69 |
| 2 | 2121 | Transferertrag von Trägern des öffentlichen Rechts | 2.113,60 | 23.100,00 | -20.986,40 |
| 2 | 2127 | Nicht finanzierungswirksamer Transferertrag | 277,77 | 400,00 | -122,23 |
| 1 | 212 | Erträge aus Transfers | 2.391,37 | 23.500,00 | -21.108,63 |
| 1 | 213 | Finanzerträge | 0,00 | 0,00 | 0,00 |
| SU | 21 | Summe Erträge | 4.934,68 | 27.300,00 | -22.365,32 |
| 1 | 221 | Personalaufwand | 0,00 | 0,00 | 0,00 |
| 2 | 2221 | Gebrauchs- und Verbrauchsgüter, Handelswaren | 399,60 | 500,00 | -100,40 |
| 2 | 2225 | Sonstiger Sachaufwand | 5.110,34 | 4.400,00 | 710,34 |
| 2 | 2226 | Nicht finanzierungswirksamer Sachaufwand | 458,80 | 500,00 | -41,20 |
| 1 | 222 | Sachaufwand (ohne Transferaufwand) | 5.968,74 | 5.400,00 | 568,74 |
| 2 | 2231 | Transferaufwand an Träger des öffentlichen Rechts | 450.019,82 | 449.700,00 | 319,82 |
| 2 | 2234 | Transferaufwand an Haushalte und Org. ohne Erwerbscharakter | 16.200,00 | 26.000,00 | -9.800,00 |
| 1 | 223 | Transferaufwand (laufende Transfers und Kapitaltransfers) | 466.219,82 | 475.700,00 | -9.480,18 |
| 1 | 224 | Finanzaufwand | 0,00 | 0,00 | 0,00 |
| SU | 22 | Summe Aufwendungen | 472.188,56 | 481.100,00 | -8.911,44 |
| SA0 | SA0 | (0) Nettoergebnis (21-22) | -467.253,88 | -453.800,00 | -13.453,88 |
| 1 | 230 | Entnahmen von Haushaltsrücklagen | 0,00 | 0,00 | 0,00 |
| 1 | 240 | Zuweisung an Haushaltsrücklagen | 0,00 | 0,00 | 0,00 |
| SA0R | SA0R | Saldo Haushaltsrücklagen | 0,00 | 0,00 | 0,00 |

Rechnungsabschluss 2022
Ergebnisrechnung Bereichsbudget 5 / Gesundheit - interne Vergütungen enthalten

| Ebene | Code | Mittelverwendungs- und -aufbringungsgruppe (1. & 2.Ebene) | RA 2022 | VA 2022 | Differenz |
|--------------|-------------|--|----------------|----------------|------------------|
| SA00 | SA00 | Nettoergebnis nach Zuweisung und Entnahmen von HH-Rücklagen | -467.253,88 | -453.800,00 | -13.453,88 |

Rechnungsabschluss 2022

Finanzierungsrechnung Bereichsbudget 5 / Gesundheit - interne Vergütungen enthalten

| Ebene | Code | Mittelverwendungs- und -aufbringungsgruppe (1. & 2.Ebene) | RA 2022 | VA 2022 | Differenz |
|------------|------------|--|--------------------|--------------------|-------------------|
| 2 | 3116 | Einzahlungen aus Veräußerung von GWG und sonst. Einzahlungen | 2.543,31 | 3.800,00 | -1.256,69 |
| 1 | 311 | Einzahlungen aus der operativen Verwaltungstätigkeit | 2.543,31 | 3.800,00 | -1.256,69 |
| 2 | 3121 | Transferzahlungen von Trägern des öffentlichen Rechts | 0,00 | 23.100,00 | -23.100,00 |
| 1 | 312 | Einzahlungen aus Transfers (ohne Kapitaltransfers) | 0,00 | 23.100,00 | -23.100,00 |
| 1 | 313 | Einzahlungen aus Finanzerträgen | 0,00 | 0,00 | 0,00 |
| SU | 31 | Summe Einzahlungen operative Gebarung | 2.543,31 | 26.900,00 | -24.356,69 |
| 1 | 321 | Auszahlungen aus Personalaufwand | 0,00 | 0,00 | 0,00 |
| 2 | 3221 | Auszahlungen für Gebrauchs- u. Verbrauchsgüter, Handelswaren | 399,60 | 500,00 | -100,40 |
| 2 | 3225 | Sonstige Auszahlungen aus Sachaufwand | 5.136,41 | 4.400,00 | 736,41 |
| 1 | 322 | Auszahlungen aus Sachaufwand (ohne Transferaufwand) | 5.536,01 | 4.900,00 | 636,01 |
| 2 | 3231 | Transferzahlungen an Träger des öffentlichen Rechts | 446.501,53 | 449.700,00 | -3.198,47 |
| 1 | 323 | Auszahlungen aus Transfers (ohne Kapitaltransfers) | 446.501,53 | 449.700,00 | -3.198,47 |
| 1 | 324 | Auszahlungen aus Finanzaufwand | 0,00 | 0,00 | 0,00 |
| SU | 32 | Summe Auszahlungen operative Gebarung | 452.037,54 | 454.600,00 | -2.562,46 |
| SA1 | SA1 | Saldo (1) Geldfluss aus der Operativen Gebarung (31-32) | -449.494,23 | -427.700,00 | -21.794,23 |
| 1 | 331 | Einzahlungen aus der Investitionstätigkeit | 0,00 | 0,00 | 0,00 |
| 1 | 332 | Einz. a.d. Rückzahlung von Darlehen u. gewähr. Vorschüssen | 0,00 | 0,00 | 0,00 |
| 1 | 333 | Einzahlungen aus Kapitaltransfers | 0,00 | 0,00 | 0,00 |
| SU | 33 | Summe Einzahlungen investive Gebarung | 0,00 | 0,00 | 0,00 |
| 1 | 341 | Auszahlungen aus der Investitionstätigkeit | 0,00 | 0,00 | 0,00 |
| 1 | 342 | Ausz. von gewährten Darlehen sowie gewährten Vorschüssen | 0,00 | 0,00 | 0,00 |
| 2 | 3434 | Kapitaltransferzahl. an Haush. und Org. o. Erwerbscharakter | 16.200,00 | 26.000,00 | -9.800,00 |

Rechnungsabschluss 2022
Finanzierungsrechnung Bereichsbudget 5 / Gesundheit - interne Vergütungen enthalten

| Ebene | Code | Mittelverwendungs- und -aufbringungsgruppe (1. & 2.Ebene) | RA 2022 | VA 2022 | Differenz |
|--------------|-------------|--|--------------------|--------------------|-------------------|
| 1 | 343 | Auszahlungen aus Kapitaltransfers | 16.200,00 | 26.000,00 | -9.800,00 |
| SU | 34 | Summe Auszahlungen investive Gebarung | 16.200,00 | 26.000,00 | -9.800,00 |
| SA2 | SA2 | Saldo (2) Geldfluss aus der Investiven Gebarung (33-34) | -16.200,00 | -26.000,00 | 9.800,00 |
| SA3 | SA3 | Saldo (3) Nettofinanzierungssaldo (SA1+SA2) | -465.694,23 | -453.700,00 | -11.994,23 |
| 1 | 351 | Einzahlungen aus der Aufnahme von Finanzschulden | 0,00 | 0,00 | 0,00 |
| 1 | 353 | Einz. infolge Kapitaltausch b. derivat. Fin.instr. m.Grundg. | 0,00 | 0,00 | 0,00 |
| 1 | 355 | Einzahlungen aus dem Abgang von Finanzinstrumenten | 0,00 | 0,00 | 0,00 |
| SU | 35 | Summe Einzahlungen aus der Finanzierungstätigkeit | 0,00 | 0,00 | 0,00 |
| 1 | 361 | Auszahlungen aus der Tilgung von Finanzschulden | 0,00 | 0,00 | 0,00 |
| 1 | 363 | Ausz. infolge Kapitaltausch b. derivat. Fin.instr. m.Grundg. | 0,00 | 0,00 | 0,00 |
| 1 | 365 | Auszahlungen für den Erwerb von Finanzinstrumenten | 0,00 | 0,00 | 0,00 |
| SU | 36 | Summe Auszahlungen aus der Finanzierungstätigkeit | 0,00 | 0,00 | 0,00 |
| SA4 | SA4 | Saldo (4) Geldfluss aus der Finanzierungstätigkeit (35-36) | 0,00 | 0,00 | 0,00 |
| SA5 | SA5 | Saldo (5) Geldfluss aus VA-wirksamer Gebarung (SA3+SA4) | -465.694,23 | -453.700,00 | -11.994,23 |
| 1 | 370 | Einzahlungen aus operativer Gebarung für investive Vorhaben | 0,00 | 0,00 | 0,00 |
| 1 | 380 | Auszahlungen aus operativer Gebarung für investive Vorhaben | 0,00 | 0,00 | 0,00 |
| SA51 | SA51 | Saldo Geldfluss aus operativer Gebarung für invest. Vorhaben | 0,00 | 0,00 | 0,00 |

Rechnungsabschluss 2022

Ergebnisrechnung Bereichsbudget 6 / Straßen-und Wasserbau, Verkehr - interne Vergütungen enthalten

| Ebene | Code | Mittelverwendungs- und -aufbringungsgruppe (1. & 2.Ebene) | RA 2022 | VA 2022 | Differenz |
|-----------|-----------|--|-------------------|-------------------|------------------|
| 2 | 2111 | Erträge aus eigenen Abgaben | 1.000,00 | 0,00 | 1.000,00 |
| 2 | 2114 | Erträge aus Leistungen | 101,26 | 0,00 | 101,26 |
| 2 | 2115 | Erträge aus Besitz und wirtschaftlicher Tätigkeit | 507,27 | 500,00 | 7,27 |
| 2 | 2116 | Erträge aus Veräußerung und sonstige Erträge | 150,00 | 200,00 | -50,00 |
| 2 | 2117 | Nicht finanzierungswirksame operative Erträge | 1.476,80 | 0,00 | 1.476,80 |
| 1 | 211 | Erträge aus der operativen Verwaltungstätigkeit | 3.235,33 | 700,00 | 2.535,33 |
| 2 | 2121 | Transferertrag von Trägern des öffentlichen Rechts | 72.674,97 | 53.600,00 | 19.074,97 |
| 2 | 2124 | Transferertrag von Haushalten & Org. ohne Erwerbscharakter | 1.185,00 | 800,00 | 385,00 |
| 2 | 2127 | Nicht finanzierungswirksamer Transferertrag | 491.891,70 | 497.600,00 | -5.708,30 |
| 1 | 212 | Erträge aus Transfers | 565.751,67 | 552.000,00 | 13.751,67 |
| 1 | 213 | Finanzerträge | 0,00 | 0,00 | 0,00 |
| SU | 21 | Summe Erträge | 568.987,00 | 552.700,00 | 16.287,00 |
| 1 | 221 | Personalaufwand | 0,00 | 0,00 | 0,00 |
| 2 | 2221 | Gebrauchs- und Verbrauchsgüter, Handelswaren | 4.738,23 | 4.500,00 | 238,23 |
| 2 | 2223 | Leasing- und Mietaufwand | 809,65 | 1.000,00 | -190,35 |
| 2 | 2224 | Instandhaltung | 86.484,79 | 56.500,00 | 29.984,79 |
| 2 | 2225 | Sonstiger Sachaufwand | 35.853,85 | 34.200,00 | 1.653,85 |
| 2 | 2226 | Nicht finanzierungswirksamer Sachaufwand | 559.481,67 | 561.100,00 | -1.618,33 |
| 1 | 222 | Sachaufwand (ohne Transferaufwand) | 687.368,19 | 657.300,00 | 30.068,19 |
| 2 | 2231 | Transferaufwand an Träger des öffentlichen Rechts | 28.687,00 | 45.000,00 | -16.313,00 |
| 2 | 2234 | Transferaufwand an Haushalte und Org. ohne Erwerbscharakter | 6.460,00 | 6.500,00 | -40,00 |
| 1 | 223 | Transferaufwand (laufende Transfers und Kapitaltransfers) | 35.147,00 | 51.500,00 | -16.353,00 |
| 2 | 2241 | Zinsen Fin.sch,Fin.leas,Ford.kauf,deriv.Fin.instr. m.Grundg. | 1.611,31 | 1.700,00 | -88,69 |
| 1 | 224 | Finanzaufwand | 1.611,31 | 1.700,00 | -88,69 |
| SU | 22 | Summe Aufwendungen | 724.126,50 | 710.500,00 | 13.626,50 |

Rechnungsabschluss 2022**Ergebnisrechnung Bereichsbudget 6 / Straßen-und Wasserbau, Verkehr - interne Vergütungen enthalten**

| Ebene | Code | Mittelverwendungs- und -aufbringungsgruppe (1. & 2.Ebene) | RA 2022 | VA 2022 | Differenz |
|--------------|-------------|--|--------------------|--------------------|------------------|
| SA0 | SA0 | (0) Nettoergebnis (21-22) | -155.139,50 | -157.800,00 | 2.660,50 |
| 1 | 230 | Entnahmen von Haushaltsrücklagen | 0,00 | 0,00 | 0,00 |
| 1 | 240 | Zuweisung an Haushaltsrücklagen | 0,00 | 0,00 | 0,00 |
| SA0R | SA0R | Saldo Haushaltsrücklagen | 0,00 | 0,00 | 0,00 |
| SA00 | SA00 | Nettoergebnis nach Zuweisung und Entnahmen von HH-Rücklagen | -155.139,50 | -157.800,00 | 2.660,50 |

Rechnungsabschluss 2022

Finanzierungsrechnung Bereichsbudget 6 / Straßen-und Wasserbau, Verkehr - interne Vergütungen enthalten

| Ebene | Code | Mittelverwendungs- und -aufbringungsgruppe (1. & 2.Ebene) | RA 2022 | VA 2022 | Differenz |
|------------|------------|--|-------------------|-------------------|-------------------|
| 2 | 3111 | Einzahlungen aus eigenen Abgaben | 1.000,00 | 0,00 | 1.000,00 |
| 2 | 3114 | Einzahlungen aus Leistungen | 101,26 | 0,00 | 101,26 |
| 2 | 3115 | Einzahlungen aus Besitz und wirtschaftlicher Tätigkeit | 507,27 | 500,00 | 7,27 |
| 1 | 311 | Einzahlungen aus der operativen Verwaltungstätigkeit | 1.608,53 | 500,00 | 1.108,53 |
| 2 | 3121 | Transferzahlungen von Trägern des öffentlichen Rechts | 72.674,97 | 53.600,00 | 19.074,97 |
| 2 | 3124 | Transferzahl. von Haushalten und Org. ohne Erwerbscharakter | 1.185,00 | 800,00 | 385,00 |
| 1 | 312 | Einzahlungen aus Transfers (ohne Kapitaltransfers) | 73.859,97 | 54.400,00 | 19.459,97 |
| 1 | 313 | Einzahlungen aus Finanzerträgen | 0,00 | 0,00 | 0,00 |
| SU | 31 | Summe Einzahlungen operative Gebarung | 75.468,50 | 54.900,00 | 20.568,50 |
| 1 | 321 | Auszahlungen aus Personalaufwand | 0,00 | 0,00 | 0,00 |
| 2 | 3221 | Auszahlungen für Gebrauchs- u. Verbrauchsgüter, Handelswaren | 4.738,23 | 4.500,00 | 238,23 |
| 2 | 3223 | Auszahlungen für Leasing- und Mietaufwand | 809,65 | 1.000,00 | -190,35 |
| 2 | 3224 | Auszahlungen für Instandhaltung | 86.484,79 | 56.500,00 | 29.984,79 |
| 2 | 3225 | Sonstige Auszahlungen aus Sachaufwand | 34.989,04 | 34.200,00 | 789,04 |
| 1 | 322 | Auszahlungen aus Sachaufwand (ohne Transferaufwand) | 127.021,71 | 96.200,00 | 30.821,71 |
| 2 | 3231 | Transferzahlungen an Träger des öffentlichen Rechts | 12.187,00 | 12.000,00 | 187,00 |
| 2 | 3234 | Transferzahl. an Haushalte und Org. ohne Erwerbscharakter | 6.460,00 | 6.500,00 | -40,00 |
| 1 | 323 | Auszahlungen aus Transfers (ohne Kapitaltransfers) | 18.647,00 | 18.500,00 | 147,00 |
| 2 | 3241 | Ausz. Zinsaufw.,Fin.leas.,Ford.kauf,Fin.sch.,deriv.Fin.instr | 1.611,31 | 1.700,00 | -88,69 |
| 1 | 324 | Auszahlungen aus Finanzaufwand | 1.611,31 | 1.700,00 | -88,69 |
| SU | 32 | Summe Auszahlungen operative Gebarung | 147.280,02 | 116.400,00 | 30.880,02 |
| SA1 | SA1 | Saldo (1) Geldfluss aus der Operativen Gebarung (31-32) | -71.811,52 | -61.500,00 | -10.311,52 |
| 2 | 3312 | Einz. aus der Veräuß. von Grundstücken & Grundstückeinricht. | 150,00 | 0,00 | 150,00 |
| 1 | 331 | Einzahlungen aus der Investitionstätigkeit | 150,00 | 0,00 | 150,00 |

Rechnungsabschluss 2022

Finanzierungsrechnung Bereichsbudget 6 / Straßen-und Wasserbau, Verkehr - interne Vergütungen enthalten

| Ebene | Code | Mittelverwendungs- und -aufbringungsgruppe (1. & 2.Ebene) | RA 2022 | VA 2022 | Differenz |
|------------|------------|--|-------------------|-------------------|--------------------|
| 1 | 332 | Einz. a.d. Rückzahlung von Darlehen u. gewähr. Vorschüssen | 0,00 | 0,00 | 0,00 |
| 2 | 3331 | Kapitaltransferzahlungen von Trägern des öffentlichen Rechts | 355.860,44 | 246.500,00 | 109.360,44 |
| 1 | 333 | Einzahlungen aus Kapitaltransfers | 355.860,44 | 246.500,00 | 109.360,44 |
| SU | 33 | Summe Einzahlungen investive Gebarung | 356.010,44 | 246.500,00 | 109.510,44 |
| 2 | 3412 | Ausz. für den Erwerb von Grundstücken & Grundstückseinricht. | 19.713,02 | 184.100,00 | -164.386,98 |
| 2 | 3414 | Ausz. f.d. Erwerb von techn. Anlagen, Fahrzeuge u. Maschinen | 5.738,52 | 5.700,00 | 38,52 |
| 1 | 341 | Auszahlungen aus der Investitionstätigkeit | 25.451,54 | 189.800,00 | -164.348,46 |
| 1 | 342 | Ausz. von gewährten Darlehen sowie gewährten Vorschüssen | 0,00 | 0,00 | 0,00 |
| 2 | 3431 | Kapitaltransferzahlungen an Träger des öffentlichen Rechts | 16.500,00 | 33.000,00 | -16.500,00 |
| 1 | 343 | Auszahlungen aus Kapitaltransfers | 16.500,00 | 33.000,00 | -16.500,00 |
| SU | 34 | Summe Auszahlungen investive Gebarung | 41.951,54 | 222.800,00 | -180.848,46 |
| SA2 | SA2 | Saldo (2) Geldfluss aus der Investiven Gebarung (33-34) | 314.058,90 | 23.700,00 | 290.358,90 |
| SA3 | SA3 | Saldo (3) Nettofinanzierungssaldo (SA1+SA2) | 242.247,38 | -37.800,00 | 280.047,38 |
| 1 | 351 | Einzahlungen aus der Aufnahme von Finanzschulden | 0,00 | 0,00 | 0,00 |
| 1 | 353 | Einz. infolge Kapitaltausch b. derivat. Fin.instr. m.Grundg. | 0,00 | 0,00 | 0,00 |
| 1 | 355 | Einzahlungen aus dem Abgang von Finanzinstrumenten | 0,00 | 0,00 | 0,00 |
| SU | 35 | Summe Einzahlungen aus der Finanzierungstätigkeit | 0,00 | 0,00 | 0,00 |
| 2 | 3611 | Ausz. aus empf. Darl. von öffentl. Körpersch. u. Rechtsträg. | 26.258,40 | 26.300,00 | -41,60 |
| 1 | 361 | Auszahlungen aus der Tilgung von Finanzschulden | 26.258,40 | 26.300,00 | -41,60 |
| 1 | 363 | Ausz. infolge Kapitaltausch b. derivat. Fin.instr. m.Grundg. | 0,00 | 0,00 | 0,00 |
| 1 | 365 | Auszahlungen für den Erwerb von Finanzinstrumenten | 0,00 | 0,00 | 0,00 |

Rechnungsabschluss 2022**Finanzierungsrechnung Bereichsbudget 6 / Straßen-und Wasserbau, Verkehr - interne Vergütungen enthalten**

| Ebene | Code | Mittelverwendungs- und -aufbringungsgruppe (1. & 2.Ebene) | RA 2022 | VA 2022 | Differenz |
|--------------|-------------|--|-------------------|-------------------|-------------------|
| SU | 36 | Summe Auszahlungen aus der Finanzierungstätigkeit | 26.258,40 | 26.300,00 | -41,60 |
| SA4 | SA4 | Saldo (4) Geldfluss aus der Finanzierungstätigkeit (35-36) | -26.258,40 | -26.300,00 | 41,60 |
| SA5 | SA5 | Saldo (5) Geldfluss aus VA-wirksamer Gebarung (SA3+SA4) | 215.988,98 | -64.100,00 | 280.088,98 |
| 2 | 3701 | Einzahlungen aus operativer Gebarung für investive Vorhaben | 13.260,28 | 3.600,00 | 9.660,28 |
| 1 | 370 | Einzahlungen aus operativer Gebarung für investive Vorhaben | 13.260,28 | 3.600,00 | 9.660,28 |
| 2 | 3801 | Auszahlungen aus operativer Gebarung für investive Vorhaben | 13.260,28 | 3.600,00 | 9.660,28 |
| 1 | 380 | Auszahlungen aus operativer Gebarung für investive Vorhaben | 13.260,28 | 3.600,00 | 9.660,28 |
| SA51 | SA51 | Saldo Geldfluss aus operativer Gebarung für invest. Vorhaben | 0,00 | 0,00 | 0,00 |

Rechnungsabschluss 2022

Ergebnisrechnung Bereichsbudget 7 / Wirtschaftsförderung - interne Vergütungen enthalten

| Ebene | Code | Mittelverwendungs- und -aufbringungsgruppe (1. & 2.Ebene) | RA 2022 | VA 2022 | Differenz |
|-------------|-------------|--|-------------------|-------------------|-------------------|
| 2 | 2117 | Nicht finanzierungswirksame operative Erträge | 3.221,46 | 0,00 | 3.221,46 |
| 1 | 211 | Erträge aus der operativen Verwaltungstätigkeit | 3.221,46 | 0,00 | 3.221,46 |
| 1 | 212 | Erträge aus Transfers | 0,00 | 0,00 | 0,00 |
| 2 | 2131 | Erträge aus Zinsen | 1,30 | 0,00 | 1,30 |
| 1 | 213 | Finanzerträge | 1,30 | 0,00 | 1,30 |
| SU | 21 | Summe Erträge | 3.222,76 | 0,00 | 3.222,76 |
| 1 | 221 | Personalaufwand | 0,00 | 0,00 | 0,00 |
| 2 | 2221 | Gebrauchs- und Verbrauchsgüter, Handelswaren | 169,00 | 200,00 | -31,00 |
| 2 | 2225 | Sonstiger Sachaufwand | 13.438,47 | 24.300,00 | -10.861,53 |
| 1 | 222 | Sachaufwand (ohne Transferaufwand) | 13.607,47 | 24.500,00 | -10.892,53 |
| 2 | 2231 | Transferaufwand an Träger des öffentlichen Rechts | 12.631,95 | 14.000,00 | -1.368,05 |
| 2 | 2233 | Transferaufwand an Unternehmen (mit Finanzunternehmen) | 5.550,00 | 6.200,00 | -650,00 |
| 2 | 2234 | Transferaufwand an Haushalte und Org. ohne Erwerbscharakter | 300,00 | 300,00 | 0,00 |
| 1 | 223 | Transferaufwand (laufende Transfers und Kapitaltransfers) | 18.481,95 | 20.500,00 | -2.018,05 |
| 1 | 224 | Finanzaufwand | 0,00 | 0,00 | 0,00 |
| SU | 22 | Summe Aufwendungen | 32.089,42 | 45.000,00 | -12.910,58 |
| SA0 | SA0 | (0) Nettoergebnis (21-22) | -28.866,66 | -45.000,00 | 16.133,34 |
| 1 | 230 | Entnahmen von Haushaltsrücklagen | 0,00 | 0,00 | 0,00 |
| 1 | 240 | Zuweisung an Haushaltsrücklagen | 0,00 | 0,00 | 0,00 |
| SA0R | SA0R | Saldo Haushaltsrücklagen | 0,00 | 0,00 | 0,00 |
| SA00 | SA00 | Nettoergebnis nach Zuweisung und Entnahmen von HH-Rücklagen | -28.866,66 | -45.000,00 | 16.133,34 |

Rechnungsabschluss 2022
Finanzierungsrechnung Bereichsbudget 7 / Wirtschaftsförderung - interne Vergütungen enthalten

| Ebene | Code | Mittelverwendungs- und -aufbringungsgruppe (1. & 2.Ebene) | RA 2022 | VA 2022 | Differenz |
|--------------|-------------|--|-------------------|-------------------|-------------------|
| 1 | 311 | Einzahlungen aus der operativen Verwaltungstätigkeit | 0,00 | 0,00 | 0,00 |
| 1 | 312 | Einzahlungen aus Transfers (ohne Kapitaltransfers) | 0,00 | 0,00 | 0,00 |
| 2 | 3131 | Einzahlungen aus Zinserträgen | 1,30 | 0,00 | 1,30 |
| 1 | 313 | Einzahlungen aus Finanzerträgen | 1,30 | 0,00 | 1,30 |
| SU | 31 | Summe Einzahlungen operative Gebarung | 1,30 | 0,00 | 1,30 |
| 1 | 321 | Auszahlungen aus Personalaufwand | 0,00 | 0,00 | 0,00 |
| 2 | 3221 | Auszahlungen für Gebrauchs- u. Verbrauchsgüter, Handelswaren | 169,00 | 200,00 | -31,00 |
| 2 | 3225 | Sonstige Auszahlungen aus Sachaufwand | 13.438,47 | 24.300,00 | -10.861,53 |
| 1 | 322 | Auszahlungen aus Sachaufwand (ohne Transferaufwand) | 13.607,47 | 24.500,00 | -10.892,53 |
| 2 | 3231 | Transferzahlungen an Träger des öffentlichen Rechts | 10.775,15 | 14.000,00 | -3.224,85 |
| 2 | 3233 | Transferzahlungen an Unternehmen (inkl. Finanzunternehmen) | 0,00 | 1.200,00 | -1.200,00 |
| 2 | 3234 | Transferzahl. an Haushalte und Org. ohne Erwerbscharakter | 0,00 | 300,00 | -300,00 |
| 1 | 323 | Auszahlungen aus Transfers (ohne Kapitaltransfers) | 10.775,15 | 15.500,00 | -4.724,85 |
| 1 | 324 | Auszahlungen aus Finanzaufwand | 0,00 | 0,00 | 0,00 |
| SU | 32 | Summe Auszahlungen operative Gebarung | 24.382,62 | 40.000,00 | -15.617,38 |
| SA1 | SA1 | Saldo (1) Geldfluss aus der Operativen Gebarung (31-32) | -24.381,32 | -40.000,00 | 15.618,68 |
| 1 | 331 | Einzahlungen aus der Investitionstätigkeit | 0,00 | 0,00 | 0,00 |
| 1 | 332 | Einz. a.d. Rückzahlung von Darlehen u. gewähr. Vorschüssen | 0,00 | 0,00 | 0,00 |
| 1 | 333 | Einzahlungen aus Kapitaltransfers | 0,00 | 0,00 | 0,00 |
| SU | 33 | Summe Einzahlungen investive Gebarung | 0,00 | 0,00 | 0,00 |
| 1 | 341 | Auszahlungen aus der Investitionstätigkeit | 0,00 | 0,00 | 0,00 |
| 1 | 342 | Ausz. von gewährten Darlehen sowie gewährten Vorschüssen | 0,00 | 0,00 | 0,00 |

Rechnungsabschluss 2022
Finanzierungsrechnung Bereichsbudget 7 / Wirtschaftsförderung - interne Vergütungen enthalten

| Ebene | Code | Mittelverwendungs- und -aufbringungsgruppe (1. & 2.Ebene) | RA 2022 | VA 2022 | Differenz |
|--------------|-------------|--|-------------------|-------------------|------------------|
| 2 | 3433 | Kapitaltransferzahlungen an Unternehmen (Finanzunternehmen) | 5.000,00 | 5.000,00 | 0,00 |
| 1 | 343 | Auszahlungen aus Kapitaltransfers | 5.000,00 | 5.000,00 | 0,00 |
| SU | 34 | Summe Auszahlungen investive Gebarung | 5.000,00 | 5.000,00 | 0,00 |
| SA2 | SA2 | Saldo (2) Geldfluss aus der Investiven Gebarung (33-34) | -5.000,00 | -5.000,00 | 0,00 |
| SA3 | SA3 | Saldo (3) Nettofinanzierungssaldo (SA1+SA2) | -29.381,32 | -45.000,00 | 15.618,68 |
| 1 | 351 | Einzahlungen aus der Aufnahme von Finanzschulden | 0,00 | 0,00 | 0,00 |
| 1 | 353 | Einz. infolge Kapitaltausch b. derivat. Fin.instr. m.Grundg. | 0,00 | 0,00 | 0,00 |
| 1 | 355 | Einzahlungen aus dem Abgang von Finanzinstrumenten | 0,00 | 0,00 | 0,00 |
| SU | 35 | Summe Einzahlungen aus der Finanzierungstätigkeit | 0,00 | 0,00 | 0,00 |
| 1 | 361 | Auszahlungen aus der Tilgung von Finanzschulden | 0,00 | 0,00 | 0,00 |
| 1 | 363 | Ausz. infolge Kapitaltausch b. derivat. Fin.instr. m.Grundg. | 0,00 | 0,00 | 0,00 |
| 1 | 365 | Auszahlungen für den Erwerb von Finanzinstrumenten | 0,00 | 0,00 | 0,00 |
| SU | 36 | Summe Auszahlungen aus der Finanzierungstätigkeit | 0,00 | 0,00 | 0,00 |
| SA4 | SA4 | Saldo (4) Geldfluss aus der Finanzierungstätigkeit (35-36) | 0,00 | 0,00 | 0,00 |
| SA5 | SA5 | Saldo (5) Geldfluss aus VA-wirksamer Gebarung (SA3+SA4) | -29.381,32 | -45.000,00 | 15.618,68 |
| 1 | 370 | Einzahlungen aus operativer Gebarung für investive Vorhaben | 0,00 | 0,00 | 0,00 |
| 1 | 380 | Auszahlungen aus operativer Gebarung für investive Vorhaben | 0,00 | 0,00 | 0,00 |
| SA51 | SA51 | Saldo Geldfluss aus operativer Gebarung für invest. Vorhaben | 0,00 | 0,00 | 0,00 |

Rechnungsabschluss 2022**Ergebnisrechnung Bereichsbudget 8 / Dienstleistungen - interne Vergütungen enthalten**

| Ebene | Code | Mittelverwendungs- und -aufbringungsgruppe (1. & 2.Ebene) | RA 2022 | VA 2022 | Differenz |
|--------------|-------------|--|---------------------|---------------------|------------------|
| 2 | 2113 | Erträge aus Gebühren | 976.999,93 | 975.100,00 | 1.899,93 |
| 2 | 2114 | Erträge aus Leistungen | 218.095,18 | 204.900,00 | 13.195,18 |
| 2 | 2115 | Erträge aus Besitz und wirtschaftlicher Tätigkeit | 30.104,22 | 33.100,00 | -2.995,78 |
| 2 | 2116 | Erträge aus Veräußerung und sonstige Erträge | 87.760,40 | 50.400,00 | 37.360,40 |
| 2 | 2117 | Nicht finanzierungswirksame operative Erträge | 13.387,98 | 0,00 | 13.387,98 |
| 1 | 211 | Erträge aus der operativen Verwaltungstätigkeit | 1.326.347,71 | 1.263.500,00 | 62.847,71 |
| 2 | 2121 | Transferertrag von Trägern des öffentlichen Rechts | 40.708,29 | 39.300,00 | 1.408,29 |
| 2 | 2127 | Nicht finanzierungswirksamer Transferertrag | 205.156,58 | 198.300,00 | 6.856,58 |
| 1 | 212 | Erträge aus Transfers | 245.864,87 | 237.600,00 | 8.264,87 |
| 2 | 2131 | Erträge aus Zinsen | 31,34 | 0,00 | 31,34 |
| 1 | 213 | Finanzerträge | 31,34 | 0,00 | 31,34 |
| SU | 21 | Summe Erträge | 1.572.243,92 | 1.501.100,00 | 71.143,92 |
| 2 | 2211 | Personalaufwand (Bezüge, Nebengeb., Mehrleistungen) | 108.393,80 | 107.800,00 | 593,80 |
| 2 | 2212 | Gesetzlicher und freiwilliger Sozialaufwand | 30.000,73 | 28.100,00 | 1.900,73 |
| 2 | 2213 | Sonstiger Personalaufwand | 23,60 | 200,00 | -176,40 |
| 2 | 2214 | Nicht finanzierungswirksamer Personalaufwand | 4.348,20 | 4.400,00 | -51,80 |
| 1 | 221 | Personalaufwand | 142.766,33 | 140.500,00 | 2.266,33 |
| 2 | 2221 | Gebrauchs- und Verbrauchsgüter, Handelswaren | 44.783,35 | 47.500,00 | -2.716,65 |
| 2 | 2222 | Verwaltungs- und Betriebsaufwand | 69.072,66 | 83.600,00 | -14.527,34 |
| 2 | 2223 | Leasing- und Mietaufwand | 435,36 | 700,00 | -264,64 |
| 2 | 2224 | Instandhaltung | 114.591,63 | 212.500,00 | -97.908,37 |
| 2 | 2225 | Sonstiger Sachaufwand | 782.039,53 | 744.500,00 | 37.539,53 |
| 2 | 2226 | Nicht finanzierungswirksamer Sachaufwand | 359.902,55 | 172.200,00 | 187.702,55 |
| 1 | 222 | Sachaufwand (ohne Transferaufwand) | 1.370.825,08 | 1.261.000,00 | 109.825,08 |
| 2 | 2231 | Transferaufwand an Träger des öffentlichen Rechts | 2.450,73 | 0,00 | 2.450,73 |
| 2 | 2233 | Transferaufwand an Unternehmen (mit Finanzunternehmen) | 89.302,71 | 46.000,00 | 43.302,71 |

Rechnungsabschluss 2022**Ergebnisrechnung Bereichsbudget 8 / Dienstleistungen - interne Vergütungen enthalten**

| Ebene | Code | Mittelverwendungs- und -aufbringungsgruppe (1. & 2.Ebene) | RA 2022 | VA 2022 | Differenz |
|--------------|-------------|--|---------------------|---------------------|-------------------|
| 2 | 2234 | Transferaufwand an Haushalte und Org. ohne Erwerbscharakter | 320,00 | 0,00 | 320,00 |
| 1 | 223 | Transferaufwand (laufende Transfers und Kapitaltransfers) | 92.073,44 | 46.000,00 | 46.073,44 |
| 2 | 2241 | Zinsen Fin.sch,Fin.lease,Ford.kauf,deriv.Fin.instr. m.Grundg. | 56.751,62 | 57.000,00 | -248,38 |
| 1 | 224 | Finanzaufwand | 56.751,62 | 57.000,00 | -248,38 |
| SU | 22 | Summe Aufwendungen | 1.662.416,47 | 1.504.500,00 | 157.916,47 |
| SA0 | SA0 | (0) Nettoergebnis (21-22) | -90.172,55 | -3.400,00 | -86.772,55 |
| 1 | 230 | Entnahmen von Haushaltsrücklagen | 0,00 | 0,00 | 0,00 |
| 2 | 2401 | Zuweisung an Haushaltsrücklagen | 0,00 | 13.300,00 | -13.300,00 |
| 1 | 240 | Zuweisung an Haushaltsrücklagen | 0,00 | 13.300,00 | -13.300,00 |
| SA0R | SA0R | Saldo Haushaltsrücklagen | 0,00 | -13.300,00 | 13.300,00 |
| SA00 | SA00 | Nettoergebnis nach Zuweisung und Entnahmen von HH-Rücklagen | -90.172,55 | -16.700,00 | -73.472,55 |

Rechnungsabschluss 2022

Finanzierungsrechnung Bereichsbudget 8 / Dienstleistungen - interne Vergütungen enthalten

| Ebene | Code | Mittelverwendungs- und -aufbringungsgruppe (1. & 2.Ebene) | RA 2022 | VA 2022 | Differenz |
|-----------|-----------|--|---------------------|---------------------|--------------------|
| 2 | 3113 | Einzahlungen aus Gebühren | 990.556,51 | 975.100,00 | 15.456,51 |
| 2 | 3114 | Einzahlungen aus Leistungen | 218.095,18 | 204.900,00 | 13.195,18 |
| 2 | 3115 | Einzahlungen aus Besitz und wirtschaftlicher Tätigkeit | 32.804,31 | 33.100,00 | -295,69 |
| 2 | 3116 | Einzahlungen aus Veräußerung von GWG und sonst. Einzahlungen | 89.838,24 | 50.400,00 | 39.438,24 |
| 1 | 311 | Einzahlungen aus der operativen Verwaltungstätigkeit | 1.331.294,24 | 1.263.500,00 | 67.794,24 |
| 2 | 3121 | Transferzahlungen von Trägern des öffentlichen Rechts | 40.708,29 | 39.300,00 | 1.408,29 |
| 1 | 312 | Einzahlungen aus Transfers (ohne Kapitaltransfers) | 40.708,29 | 39.300,00 | 1.408,29 |
| 2 | 3131 | Einzahlungen aus Zinserträgen | 31,34 | 0,00 | 31,34 |
| 1 | 313 | Einzahlungen aus Finanzerträgen | 31,34 | 0,00 | 31,34 |
| SU | 31 | Summe Einzahlungen operative Gebarung | 1.372.033,87 | 1.302.800,00 | 69.233,87 |
| 2 | 3211 | Ausz. für Personalaufw. Bezüge, Nebengeb., Mehrleist.vergüt. | 108.393,80 | 107.800,00 | 593,80 |
| 2 | 3212 | Auszahlungen für gesetzliche und freiw. Sozialaufwendungen | 30.000,73 | 28.100,00 | 1.900,73 |
| 2 | 3213 | Auszahlungen aus sonstigem Personalaufwand | 23,60 | 200,00 | -176,40 |
| 1 | 321 | Auszahlungen aus Personalaufwand | 138.418,13 | 136.100,00 | 2.318,13 |
| 2 | 3221 | Auszahlungen für Gebrauchs- u. Verbrauchsgüter, Handelswaren | 45.259,17 | 47.500,00 | -2.240,83 |
| 2 | 3222 | Auszahlungen für Verwaltungs- und Betriebsaufwand | 67.661,42 | 83.600,00 | -15.938,58 |
| 2 | 3223 | Auszahlungen für Leasing- und Mietaufwand | 435,36 | 700,00 | -264,64 |
| 2 | 3224 | Auszahlungen für Instandhaltung | 77.773,97 | 212.500,00 | -134.726,03 |
| 2 | 3225 | Sonstige Auszahlungen aus Sachaufwand | 766.682,43 | 744.500,00 | 22.182,43 |
| 1 | 322 | Auszahlungen aus Sachaufwand (ohne Transferaufwand) | 957.812,35 | 1.088.800,00 | -130.987,65 |
| 2 | 3231 | Transferzahlungen an Träger des öffentlichen Rechts | 1.265,99 | 0,00 | 1.265,99 |
| 1 | 323 | Auszahlungen aus Transfers (ohne Kapitaltransfers) | 1.265,99 | 0,00 | 1.265,99 |
| 2 | 3241 | Ausz. Zinsaufw.,Fin.leas.,Ford.kauf,Fin.sch.,deriv.Fin.instr | 56.751,62 | 57.000,00 | -248,38 |
| 1 | 324 | Auszahlungen aus Finanzaufwand | 56.751,62 | 57.000,00 | -248,38 |
| SU | 32 | Summe Auszahlungen operative Gebarung | 1.154.248,09 | 1.281.900,00 | -127.651,91 |

Rechnungsabschluss 2022**Finanzierungsrechnung Bereichsbudget 8 / Dienstleistungen - interne Vergütungen enthalten**

| Ebene | Code | Mittelverwendungs- und -aufbringungsgruppe (1. & 2.Ebene) | RA 2022 | VA 2022 | Differenz |
|--------------|-------------|--|-------------------|-------------------|-------------------|
| SA1 | SA1 | Saldo (1) Geldfluss aus der Operativen Gebarung (31-32) | 217.785,78 | 20.900,00 | 196.885,78 |
| 1 | 331 | Einzahlungen aus der Investitionstätigkeit | 0,00 | 0,00 | 0,00 |
| 1 | 332 | Einz. a.d. Rückzahlung von Darlehen u. gewähr. Vorschüssen | 0,00 | 0,00 | 0,00 |
| 2 | 3331 | Kapitaltransferzahlungen von Trägern des öffentlichen Rechts | 52.972,96 | 28.300,00 | 24.672,96 |
| 2 | 3333 | Kapitaltransferzahlungen von Unternehmen | 141.027,30 | 20.000,00 | 121.027,30 |
| 2 | 3334 | Kapitaltransferzahl. von Haush. und Org. o. Erwerbscharakter | 136.307,27 | 100.000,00 | 36.307,27 |
| 1 | 333 | Einzahlungen aus Kapitaltransfers | 330.307,53 | 148.300,00 | 182.007,53 |
| SU | 33 | Summe Einzahlungen investive Gebarung | 330.307,53 | 148.300,00 | 182.007,53 |
| 2 | 3412 | Ausz. für den Erwerb von Grundstücken & Grundstückseinricht. | 40.629,99 | 0,00 | 40.629,99 |
| 2 | 3414 | Ausz. f.d. Erwerb von techn. Anlagen, Fahrzeuge u. Maschinen | 9.978,56 | 9.500,00 | 478,56 |
| 2 | 3415 | Ausz. f.d. Erwerb von Amts-, Betriebs- u. Geschäftsausstatt. | 408,00 | 500,00 | -92,00 |
| 1 | 341 | Auszahlungen aus der Investitionstätigkeit | 51.016,55 | 10.000,00 | 41.016,55 |
| 1 | 342 | Ausz. von gewährten Darlehen sowie gewährten Vorschüssen | 0,00 | 0,00 | 0,00 |
| 2 | 3433 | Kapitaltransferzahlungen an Unternehmen (Finanzunternehmen) | 75.929,31 | 46.000,00 | 29.929,31 |
| 1 | 343 | Auszahlungen aus Kapitaltransfers | 75.929,31 | 46.000,00 | 29.929,31 |
| SU | 34 | Summe Auszahlungen investive Gebarung | 126.945,86 | 56.000,00 | 70.945,86 |
| SA2 | SA2 | Saldo (2) Geldfluss aus der Investiven Gebarung (33-34) | 203.361,67 | 92.300,00 | 111.061,67 |
| SA3 | SA3 | Saldo (3) Nettofinanzierungssaldo (SA1+SA2) | 421.147,45 | 113.200,00 | 307.947,45 |
| 2 | 3511 | Einz. aus empf. Darl. von öffentl. Körpersch. u. Rechtsträg. | 5.026,20 | 5.200,00 | -173,80 |
| 1 | 351 | Einzahlungen aus der Aufnahme von Finanzschulden | 5.026,20 | 5.200,00 | -173,80 |
| 1 | 353 | Einz. infolge Kapitaltausch b. derivat. Fin.instr. m.Grundg. | 0,00 | 0,00 | 0,00 |
| 1 | 355 | Einzahlungen aus dem Abgang von Finanzinstrumenten | 0,00 | 0,00 | 0,00 |

Rechnungsabschluss 2022**Finanzierungsrechnung Bereichsbudget 8 / Dienstleistungen - interne Vergütungen enthalten**

| Ebene | Code | Mittelverwendungs- und -aufbringungsgruppe (1. & 2.Ebene) | RA 2022 | VA 2022 | Differenz |
|--------------|-------------|--|--------------------|--------------------|-------------------|
| SU | 35 | Summe Einzahlungen aus der Finanzierungstätigkeit | 5.026,20 | 5.200,00 | -173,80 |
| 2 | 3614 | Auszahlungen aus Finanzschulden | 225.739,80 | 226.300,00 | -560,20 |
| 1 | 361 | Auszahlungen aus der Tilgung von Finanzschulden | 225.739,80 | 226.300,00 | -560,20 |
| 1 | 363 | Ausz. infolge Kapitaltausch b. derivat. Fin.instr. m.Grundg. | 0,00 | 0,00 | 0,00 |
| 1 | 365 | Auszahlungen für den Erwerb von Finanzinstrumenten | 0,00 | 0,00 | 0,00 |
| SU | 36 | Summe Auszahlungen aus der Finanzierungstätigkeit | 225.739,80 | 226.300,00 | -560,20 |
| SA4 | SA4 | Saldo (4) Geldfluss aus der Finanzierungstätigkeit (35-36) | -220.713,60 | -221.100,00 | 386,40 |
| SA5 | SA5 | Saldo (5) Geldfluss aus VA-wirksamer Gebarung (SA3+SA4) | 200.433,85 | -107.900,00 | 308.333,85 |
| 2 | 3701 | Einzahlungen aus operativer Gebarung für investive Vorhaben | 34.256,65 | 34.600,00 | -343,35 |
| 1 | 370 | Einzahlungen aus operativer Gebarung für investive Vorhaben | 34.256,65 | 34.600,00 | -343,35 |
| 2 | 3801 | Auszahlungen aus operativer Gebarung für investive Vorhaben | 34.256,65 | 34.600,00 | -343,35 |
| 1 | 380 | Auszahlungen aus operativer Gebarung für investive Vorhaben | 34.256,65 | 34.600,00 | -343,35 |
| SA51 | SA51 | Saldo Geldfluss aus operativer Gebarung für invest. Vorhaben | 0,00 | 0,00 | 0,00 |

Rechnungsabschluss 2022

Ergebnisrechnung Bereichsbudget 9 / Finanzwirtschaft - interne Vergütungen enthalten

| Ebene | Code | Mittelverwendungs- und -aufbringungsgruppe (1. & 2.Ebene) | RA 2022 | VA 2022 | Differenz |
|-------------|-------------|---|---------------------|---------------------|------------------|
| 2 | 2111 | Erträge aus eigenen Abgaben | 383.563,57 | 376.000,00 | 7.563,57 |
| 2 | 2112 | Erträge aus Ertragsanteilen | 2.720.296,37 | 2.592.600,00 | 127.696,37 |
| 2 | 2116 | Erträge aus Veräußerung und sonstige Erträge | 203,87 | 600,00 | -396,13 |
| 1 | 211 | Erträge aus der operativen Verwaltungstätigkeit | 3.104.063,81 | 2.969.200,00 | 134.863,81 |
| 2 | 2121 | Transferertrag von Trägern des öffentlichen Rechts | 162.516,46 | 203.700,00 | -41.183,54 |
| 1 | 212 | Erträge aus Transfers | 162.516,46 | 203.700,00 | -41.183,54 |
| 2 | 2131 | Erträge aus Zinsen | 45,81 | 600,00 | -554,19 |
| 1 | 213 | Finanzerträge | 45,81 | 600,00 | -554,19 |
| SU | 21 | Summe Erträge | 3.266.626,08 | 3.173.500,00 | 93.126,08 |
| 1 | 221 | Personalaufwand | 0,00 | 0,00 | 0,00 |
| 2 | 2225 | Sonstiger Sachaufwand | 7.616,18 | 100,00 | 7.516,18 |
| 1 | 222 | Sachaufwand (ohne Transferaufwand) | 7.616,18 | 100,00 | 7.516,18 |
| 2 | 2231 | Transferaufwand an Träger des öffentlichen Rechts | 93.353,14 | 91.700,00 | 1.653,14 |
| 1 | 223 | Transferaufwand (laufende Transfers und Kapitaltransfers) | 93.353,14 | 91.700,00 | 1.653,14 |
| 2 | 2241 | Zinsen Fin.sch,Fin.lease,Ford.kauf,deriv.Fin.instr. m.Grundg. | 73,20 | 900,00 | -826,80 |
| 2 | 2244 | Sonstiger Finanzaufwand | 7.355,51 | 6.200,00 | 1.155,51 |
| 1 | 224 | Finanzaufwand | 7.428,71 | 7.100,00 | 328,71 |
| SU | 22 | Summe Aufwendungen | 108.398,03 | 98.900,00 | 9.498,03 |
| SA0 | SA0 | (0) Nettoergebnis (21-22) | 3.158.228,05 | 3.074.600,00 | 83.628,05 |
| 1 | 230 | Entnahmen von Haushaltsrücklagen | 0,00 | 0,00 | 0,00 |
| 1 | 240 | Zuweisung an Haushaltsrücklagen | 0,00 | 0,00 | 0,00 |
| SA0R | SA0R | Saldo Haushaltsrücklagen | 0,00 | 0,00 | 0,00 |

Rechnungsabschluss 2022**Ergebnisrechnung Bereichsbudget 9 / Finanzwirtschaft - interne Vergütungen enthalten**

| Ebene | Code | Mittelverwendungs- und -aufbringungsgruppe (1. & 2.Ebene) | RA 2022 | VA 2022 | Differenz |
|--------------|-------------|--|----------------|----------------|------------------|
| SA00 | SA00 | Nettoergebnis nach Zuweisung und Entnahmen von HH-Rücklagen | 3.158.228,05 | 3.074.600,00 | 83.628,05 |

Rechnungsabschluss 2022

Finanzierungsrechnung Bereichsbudget 9 / Finanzwirtschaft - interne Vergütungen enthalten

| Ebene | Code | Mittelverwendungs- und -aufbringungsgruppe (1. & 2.Ebene) | RA 2022 | VA 2022 | Differenz |
|------------|------------|--|---------------------|---------------------|------------------|
| 2 | 3111 | Einzahlungen aus eigenen Abgaben | 383.671,48 | 376.000,00 | 7.671,48 |
| 2 | 3112 | Einzahlungen aus Ertragsanteilen | 2.720.296,37 | 2.592.600,00 | 127.696,37 |
| 2 | 3116 | Einzahlungen aus Veräußerung von GWG und sonst. Einzahlungen | 137,03 | 600,00 | -462,97 |
| 1 | 311 | Einzahlungen aus der operativen Verwaltungstätigkeit | 3.104.104,88 | 2.969.200,00 | 134.904,88 |
| 2 | 3121 | Transferzahlungen von Trägern des öffentlichen Rechts | 162.516,46 | 203.700,00 | -41.183,54 |
| 1 | 312 | Einzahlungen aus Transfers (ohne Kapitaltransfers) | 162.516,46 | 203.700,00 | -41.183,54 |
| 2 | 3131 | Einzahlungen aus Zinserträgen | 43,20 | 600,00 | -556,80 |
| 1 | 313 | Einzahlungen aus Finanzerträgen | 43,20 | 600,00 | -556,80 |
| SU | 31 | Summe Einzahlungen operative Gebarung | 3.266.664,54 | 3.173.500,00 | 93.164,54 |
| 1 | 321 | Auszahlungen aus Personalaufwand | 0,00 | 0,00 | 0,00 |
| 2 | 3225 | Sonstige Auszahlungen aus Sachaufwand | 10,80 | 100,00 | -89,20 |
| 1 | 322 | Auszahlungen aus Sachaufwand (ohne Transferaufwand) | 10,80 | 100,00 | -89,20 |
| 2 | 3231 | Transferzahlungen an Träger des öffentlichen Rechts | 93.353,14 | 91.700,00 | 1.653,14 |
| 1 | 323 | Auszahlungen aus Transfers (ohne Kapitaltransfers) | 93.353,14 | 91.700,00 | 1.653,14 |
| 2 | 3241 | Ausz. Zinsaufw.,Fin.leas.,Ford.kauf,Fin.sch.,deriv.Fin.instr | 73,20 | 900,00 | -826,80 |
| 2 | 3244 | Sonstige Auszahlungen aus Finanzaufwendungen | 6.939,35 | 6.200,00 | 739,35 |
| 1 | 324 | Auszahlungen aus Finanzaufwand | 7.012,55 | 7.100,00 | -87,45 |
| SU | 32 | Summe Auszahlungen operative Gebarung | 100.376,49 | 98.900,00 | 1.476,49 |
| SA1 | SA1 | Saldo (1) Geldfluss aus der Operativen Gebarung (31-32) | 3.166.288,05 | 3.074.600,00 | 91.688,05 |
| 1 | 331 | Einzahlungen aus der Investitionstätigkeit | 0,00 | 0,00 | 0,00 |
| 1 | 332 | Einz. a.d. Rückzahlung von Darlehen u. gewähr. Vorschüssen | 0,00 | 0,00 | 0,00 |
| 1 | 333 | Einzahlungen aus Kapitaltransfers | 0,00 | 0,00 | 0,00 |
| SU | 33 | Summe Einzahlungen investive Gebarung | 0,00 | 0,00 | 0,00 |

Rechnungsabschluss 2022
Finanzierungsrechnung Bereichsbudget 9 / Finanzwirtschaft - interne Vergütungen enthalten

| Ebene | Code | Mittelverwendungs- und -aufbringungsgruppe (1. & 2.Ebene) | RA 2022 | VA 2022 | Differenz |
|--------------|-------------|--|---------------------|---------------------|------------------|
| 1 | 341 | Auszahlungen aus der Investitionstätigkeit | 0,00 | 0,00 | 0,00 |
| 1 | 342 | Ausz. von gewährten Darlehen sowie gewährten Vorschüssen | 0,00 | 0,00 | 0,00 |
| 1 | 343 | Auszahlungen aus Kapitaltransfers | 0,00 | 0,00 | 0,00 |
| SU | 34 | Summe Auszahlungen investive Gebarung | 0,00 | 0,00 | 0,00 |
| SA2 | SA2 | Saldo (2) Geldfluss aus der Investiven Gebarung (33-34) | 0,00 | 0,00 | 0,00 |
| SA3 | SA3 | Saldo (3) Nettofinanzierungssaldo (SA1+SA2) | 3.166.288,05 | 3.074.600,00 | 91.688,05 |
| 1 | 351 | Einzahlungen aus der Aufnahme von Finanzschulden | 0,00 | 0,00 | 0,00 |
| 1 | 353 | Einz. infolge Kapitaltausch b. derivat. Fin.instr. m.Grundg. | 0,00 | 0,00 | 0,00 |
| 1 | 355 | Einzahlungen aus dem Abgang von Finanzinstrumenten | 0,00 | 0,00 | 0,00 |
| SU | 35 | Summe Einzahlungen aus der Finanzierungstätigkeit | 0,00 | 0,00 | 0,00 |
| 1 | 361 | Auszahlungen aus der Tilgung von Finanzschulden | 0,00 | 0,00 | 0,00 |
| 1 | 363 | Ausz. infolge Kapitaltausch b. derivat. Fin.instr. m.Grundg. | 0,00 | 0,00 | 0,00 |
| 1 | 365 | Auszahlungen für den Erwerb von Finanzinstrumenten | 0,00 | 0,00 | 0,00 |
| SU | 36 | Summe Auszahlungen aus der Finanzierungstätigkeit | 0,00 | 0,00 | 0,00 |
| SA4 | SA4 | Saldo (4) Geldfluss aus der Finanzierungstätigkeit (35-36) | 0,00 | 0,00 | 0,00 |
| SA5 | SA5 | Saldo (5) Geldfluss aus VA-wirksamer Gebarung (SA3+SA4) | 3.166.288,05 | 3.074.600,00 | 91.688,05 |
| 1 | 370 | Einzahlungen aus operativer Gebarung für investive Vorhaben | 0,00 | 0,00 | 0,00 |
| 1 | 380 | Auszahlungen aus operativer Gebarung für investive Vorhaben | 0,00 | 0,00 | 0,00 |
| SA51 | SA51 | Saldo Geldfluss aus operativer Gebarung für invest. Vorhaben | 0,00 | 0,00 | 0,00 |

Rechnungsabschluss 2022

Detailnachweis RA / 000 Gewählte Gemeindeorgane - interne Vergütungen enthalten

| Fonds | Konto | Bezeichnung | ERA 2022 | EVA 2022 | Differenz | FRA 2022 | FVA 2022 | Differenz |
|---------------------------|----------------|---|--------------------|--------------------|------------------|--------------------|--------------------|------------------|
| Fonds 000000 | | Gewählte Gemeindeorgane | | | | | | |
| Operative Gebarung | | | | | | | | |
| SU | 21/31 | Summe Erträge / Einzahlungen operative Gebarung | 0,00 | 0,00 | 0,00 | 0,00 | 0,00 | 0,00 |
| 000000 | 582000 | sonstige Dienstgeberbeiträge soziale Sicherheit | 2.358,14 | 4.300,00 | -1.941,86 | 2.358,14 | 4.300,00 | -1.941,86 |
| 000000 | 590000 | Freiwillige Sozialleistungen (nur Parl.) | 0,00 | 400,00 | -400,00 | 0,00 | 400,00 | -400,00 |
| 2 | 2212/3212 | Gesetzlicher und freiwilliger Sozialaufwand / Auszahlungen | 2.358,14 | 4.700,00 | -2.341,86 | 2.358,14 | 4.700,00 | -2.341,86 |
| 1 | 221/321 | Personalaufwand / Auszahlungen aus Personalaufwand | 2.358,14 | 4.700,00 | -2.341,86 | 2.358,14 | 4.700,00 | -2.341,86 |
| 000000 | 430000 | Lebensmittel | 410,05 | 300,00 | 110,05 | 133,05 | 300,00 | -166,95 |
| 000000 | 452000 | Treibstoffe | 0,00 | 1.500,00 | -1.500,00 | 0,00 | 1.500,00 | -1.500,00 |
| 000000 | 457000 | Druckwerke | 0,00 | 200,00 | -200,00 | 0,00 | 200,00 | -200,00 |
| 2 | 2221/3221 | Gebrauchs- und Verbrauchsgüter, Handelswaren / Auszahlungen | 410,05 | 2.000,00 | -1.589,95 | 133,05 | 2.000,00 | -1.866,95 |
| 000000 | 670000 | Versicherungen | 459,04 | 500,00 | -40,96 | 459,04 | 500,00 | -40,96 |
| 2 | 2222/3222 | Verwaltungs- und Betriebsaufwand / Auszahlungen | 459,04 | 500,00 | -40,96 | 459,04 | 500,00 | -40,96 |
| 000000 | 721000 | Bezüge der gewählten Organe BGM | 57.212,40 | 57.800,00 | -587,60 | 57.212,40 | 57.800,00 | -587,60 |
| 000000 | 721100 | Gemeindevorstand - Vizebürgermeister | 34.507,20 | 34.900,00 | -392,80 | 34.507,20 | 34.900,00 | -392,80 |
| 000000 | 721200 | Bezüge der gewählten Organe Sitzungsgelder | 12.000,00 | 12.000,00 | 0,00 | 12.000,00 | 12.000,00 | 0,00 |
| 2 | 2225/3225 | Sonstiger Sachaufwand / Sonstige Auszahl. aus Sachaufwand | 103.719,60 | 104.700,00 | -980,40 | 103.719,60 | 104.700,00 | -980,40 |
| 1 | 222/322 | Sachaufwand / Auszahlungen aus Sachaufwand (o.Transferaufw.) | 104.588,69 | 107.200,00 | -2.611,31 | 104.311,69 | 107.200,00 | -2.888,31 |
| 000000 | 752400 | Beitrag Pensionsfonds BGM - GSZ | 14.377,50 | 14.500,00 | -122,50 | 14.377,50 | 14.500,00 | -122,50 |
| 2 | 2231/3231 | Transferaufwand / -zahlungen an Träger des öffentl. Rechts | 14.377,50 | 14.500,00 | -122,50 | 14.377,50 | 14.500,00 | -122,50 |
| 1 | 223/323 | Transferaufwand (lfd. u.KTs) / Auszahl. Transfers (ohne KTs) | 14.377,50 | 14.500,00 | -122,50 | 14.377,50 | 14.500,00 | -122,50 |
| SU | 22/32 | Summe Aufwendungen / Auszahlungen operative Gebarung | 121.324,33 | 126.400,00 | -5.075,67 | 121.047,33 | 126.400,00 | -5.352,67 |
| SA | SA0/SA1 | (0) Nettoergeb. (21-22) / SA (1) Geldfluss op. Geb. (31-32) | -121.324,33 | -126.400,00 | 5.075,67 | -121.047,33 | -126.400,00 | 5.352,67 |
| SA | SA0R | Saldo Haushaltsrücklagen | 0,00 | 0,00 | 0,00 | | | |
| SA | SA00 | Nettoergebnis nach Zuweisung und Entnahmen von HH-Rücklagen | -121.324,33 | -126.400,00 | 5.075,67 | | | |
| Investive Gebarung | | | | | | | | |

Rechnungsabschluss 2022

Detailnachweis RA / 000 Gewählte Gemeindeorgane - interne Vergütungen enthalten

| Fonds | Konto | Bezeichnung | ERA 2022 | EVA 2022 | Differenz | FRA 2022 | FVA 2022 | Differenz |
|--|---------|--|-------------|-------------|-----------|-------------|-------------|-----------|
| SU | 33 | Summe Einzahlungen investive Gebarung | | | | 0,00 | 0,00 | 0,00 |
| SU | 34 | Summe Auszahlungen investive Gebarung | | | | 0,00 | 0,00 | 0,00 |
| SA | SA2 | Saldo (2) Geldfluss aus der Investiven Gebarung (33-34) | | | | 0,00 | 0,00 | 0,00 |
| SA | SA3 | Saldo (3) Nettofinanzierungssaldo (SA1+SA2) | | | | -121.047,33 | -126.400,00 | 5.352,67 |
| Finanzierungstätigkeit | | | | | | | | |
| SU | 35 | Summe Einzahlungen aus der Finanzierungstätigkeit | | | | 0,00 | 0,00 | 0,00 |
| SU | 36 | Summe Auszahlungen aus der Finanzierungstätigkeit | | | | 0,00 | 0,00 | 0,00 |
| SA | SA4 | Saldo (4) Geldfluss aus der Finanzierungstätigkeit (35-36) | | | | 0,00 | 0,00 | 0,00 |
| SA | SA5 | Saldo (5) Geldfluss aus VA-wirksamer Gebarung (SA3+SA4) | | | | -121.047,33 | -126.400,00 | 5.352,67 |
| Verrechnung zw. operativer Gebarung und investiven Vorhaben | | | | | | | | |
| SA | SA51 | Saldo Geldfluss aus operativer Gebarung für invest. Vorhaben | | | | 0,00 | 0,00 | 0,00 |
| UA 000 Gewählte Gemeindeorgane | | | | | | | | |
| UA 000 | SA0/SA1 | (0) Nettoergeb. (21-22) / SA (1) Geldfluss op. Geb. (31-32) | -121.324,33 | -126.400,00 | 5.075,67 | -121.047,33 | -126.400,00 | 5.352,67 |
| UA 000 | SA00 | Nettoergebnis nach Zuweisung und Entnahmen von HH-Rücklagen | -121.324,33 | -126.400,00 | 5.075,67 | | | |
| UA 000 | SA2 | Saldo (2) Geldfluss aus der Investiven Gebarung (33-34) | | | | 0,00 | 0,00 | 0,00 |
| UA 000 | SA3 | Saldo (3) Nettofinanzierungssaldo (SA1+SA2) | | | | -121.047,33 | -126.400,00 | 5.352,67 |
| UA 000 | SA4 | Saldo (4) Geldfluss aus der Finanzierungstätigkeit (35-36) | | | | 0,00 | 0,00 | 0,00 |
| UA 000 | SA5 | Saldo (5) Geldfluss aus VA-wirksamer Gebarung (SA3+SA4) | | | | -121.047,33 | -126.400,00 | 5.352,67 |

Rechnungsabschluss 2022
Detailnachweis RA / 000 Gewählte Gemeindeorgane - interne Vergütungen enthalten

| Fonds | Konto | Bezeichnung | ERA 2022 | EVA 2022 | Differenz | FRA 2022 | FVA 2022 | Differenz |
|-------------|---------|--|-------------|-------------|-----------|-------------|-------------|-----------|
| A 00 | | Gewählte Gemeindeorgane | | | | | | |
| A 00 | SA0/SA1 | (0) Nettoergeb. (21-22) / SA (1) Geldfluss op. Geb. (31-32) | -121.324,33 | -126.400,00 | 5.075,67 | -121.047,33 | -126.400,00 | 5.352,67 |
| A 00 | SA00 | Nettoergebnis nach Zuweisung und Entnahmen von HH-Rücklagen | -121.324,33 | -126.400,00 | 5.075,67 | | | |
| A 00 | SA2 | Saldo (2) Geldfluss aus der Investiven Gebarung (33-34) | | | | 0,00 | 0,00 | 0,00 |
| A 00 | SA3 | Saldo (3) Nettofinanzierungssaldo (SA1+SA2) | | | | -121.047,33 | -126.400,00 | 5.352,67 |
| A 00 | SA4 | Saldo (4) Geldfluss aus der Finanzierungstätigkeit (35-36) | | | | 0,00 | 0,00 | 0,00 |
| A 00 | SA5 | Saldo (5) Geldfluss aus VA-wirksamer Gebarung (SA3+SA4) | | | | -121.047,33 | -126.400,00 | 5.352,67 |
| A 00 | SA51 | Saldo Geldfluss aus operativer Gebarung für invest. Vorhaben | | | | 0,00 | 0,00 | 0,00 |

Rechnungsabschluss 2022

Detailnachweis RA / 010 Zentralamt - interne Vergütungen enthalten

| Fonds | Konto | Bezeichnung | ERA 2022 | EVA 2022 | Differenz | FRA 2022 | FVA 2022 | Differenz |
|---------------------------|----------------|---|-------------------|-------------------|------------------|-------------------|-------------------|-----------------|
| Fonds 010000 | | Zentralamt | | | | | | |
| Operative Gebarung | | | | | | | | |
| 010000 | 810309 | Kostensätze interne Leistungsv. Personal ZA | 148.000,00 | 147.900,00 | 100,00 | 148.000,00 | 147.900,00 | 100,00 |
| 010000 | 810409 | Kostensatz Sachkosten ZA | 36.400,00 | 36.400,00 | 0,00 | 36.400,00 | 36.400,00 | 0,00 |
| 010000 | 816000 | Kostenbeiträge (Kostensätze) für sonst. Leist. | 7.000,95 | 7.500,00 | -499,05 | 7.024,35 | 7.500,00 | -475,65 |
| 2 | 2114/3114 | Erträge / Einzahlungen aus Leistungen | 191.400,95 | 191.800,00 | -399,05 | 191.424,35 | 191.800,00 | -375,65 |
| 010000 | 828000 | Rückersätze von Ausgaben | 231,83 | 0,00 | 231,83 | 231,83 | 0,00 | 231,83 |
| 010000 | 829000 | * Sonstige Einnahmen | 10.882,62 | 3.800,00 | 7.082,62 | 11.182,62 | 3.800,00 | 7.382,62 |
| 2 | 2116/3116 | Erträge / Einz. aus Veräußerung/GWG u. sonst. Erträge/Einz. | 11.114,45 | 3.800,00 | 7.314,45 | 11.414,45 | 3.800,00 | 7.614,45 |
| 010000 | 817200 | Erträge aus der Aufl. von sonst. Rückst. Urlaube | 0,00 | 2.000,00 | -2.000,00 | 0,00 | 0,00 | 0,00 |
| 010000 | 817210 | Erträge a. d. Aufl. von Rst. n. kons. ZA | 0,00 | 3.000,00 | -3.000,00 | 0,00 | 0,00 | 0,00 |
| 010000 | 817500 | Ertr. Auflösung Rückstellungen - Jubiläumszuwend. | 58,37 | 9.700,00 | -9.641,63 | 0,00 | 0,00 | 0,00 |
| 2 | 2117 | Nicht finanzierungswirksame operative Erträge | 58,37 | 14.700,00 | -14.641,63 | 0,00 | 0,00 | 0,00 |
| 1 | 211/311 | Erträge / Einzahl. aus der operativen Verwaltungstätigkeit | 202.573,77 | 210.300,00 | -7.726,23 | 202.838,80 | 195.600,00 | 7.238,80 |
| 010000 | 863200 | * Transfers von sonst. Träger öffentl Rechts | 909,82 | 900,00 | 9,82 | 909,82 | 900,00 | 9,82 |
| 2 | 2121/3121 | Transferertrag / -zahlungen von Trägern des öffentl. Rechts | 909,82 | 900,00 | 9,82 | 909,82 | 900,00 | 9,82 |
| 010000 | 813000 | Erträge a. d. Auflösung v. Kapitaltransfers | 12.404,56 | 12.800,00 | -395,44 | 0,00 | 0,00 | 0,00 |
| 2 | 2127 | Nicht finanzierungswirksamer Transferertrag | 12.404,56 | 12.800,00 | -395,44 | 0,00 | 0,00 | 0,00 |
| 1 | 212/312 | Erträge aus Transfers / Einzahl. aus Transfers (ohne KT's) | 13.314,38 | 13.700,00 | -385,62 | 909,82 | 900,00 | 9,82 |
| SU 21/31 | | Summe Erträge / Einzahlungen operative Gebarung | 215.888,15 | 224.000,00 | -8.111,85 | 203.748,62 | 196.500,00 | 7.248,62 |
| 010000 | 500000 | Geldbezüge der Beamten der Verwaltung | 85.748,24 | 85.800,00 | -51,76 | 85.748,24 | 85.800,00 | -51,76 |
| 010000 | 510000 | Geldbezüge d. Vertragsbed. der Verw. | 231.759,40 | 233.500,00 | -1.740,60 | 231.759,40 | 233.500,00 | -1.740,60 |
| 010000 | 511000 | Geldb. Vertragsbed. in handw. Verwendung | 11.808,44 | 15.000,00 | -3.191,56 | 11.808,44 | 15.000,00 | -3.191,56 |
| 010000 | 565000 | Mehrleistungsvergütungen | 8.915,21 | 12.900,00 | -3.984,79 | 8.915,21 | 12.900,00 | -3.984,79 |
| 010000 | 565100 | Leistungsprämien K-GMG | 0,00 | 7.500,00 | -7.500,00 | 0,00 | 7.500,00 | -7.500,00 |
| 010000 | 569000 | Sonstige Nebengebühren | 4.636,80 | 4.500,00 | 136,80 | 4.636,80 | 4.500,00 | 136,80 |

Rechnungsabschluss 2022

Detailnachweis RA / 010 Zentralamt - interne Vergütungen enthalten

| Fonds | Konto | Bezeichnung | ERA 2022 | EVA 2022 | Differenz | FRA 2022 | FVA 2022 | Differenz |
|----------|----------------|---|-------------------|-------------------|-------------------|-------------------|-------------------|-------------------|
| 2 | 2211/3211 | Personalaufwand / Ausz. (Bezüge, Nebengeb., Mehrleistungen) | 342.868,09 | 359.200,00 | -16.331,91 | 342.868,09 | 359.200,00 | -16.331,91 |
| 010000 | 580000 | Dienstgeberbeiträge FLAF | 9.728,32 | 10.000,00 | -271,68 | 9.728,32 | 10.000,00 | -271,68 |
| 010000 | 581100 | betriebl. Kollektivversicherung § 27 K-GMG | 1.484,36 | 1.900,00 | -415,64 | 1.584,51 | 1.900,00 | -315,49 |
| 010000 | 582000 | sonstige Dienstgeberbeiträge soziale Sicherheit | 56.770,60 | 57.900,00 | -1.129,40 | 56.770,60 | 57.900,00 | -1.129,40 |
| 010000 | 582100 | Abfertigungsversicherung | 6.127,80 | 5.900,00 | 227,80 | 6.127,80 | 5.900,00 | 227,80 |
| 010000 | 582200 | Vorsorge Dienstjubiläum | 8.163,70 | 5.900,00 | 2.263,70 | 8.163,70 | 5.900,00 | 2.263,70 |
| 2 | 2212/3212 | Gesetzlicher und freiwilliger Sozialaufwand / Auszahlungen | 82.274,78 | 81.600,00 | 674,78 | 82.374,93 | 81.600,00 | 774,93 |
| 010000 | 563000 | Sonstige Aufwandsentschädigungen | 7.616,61 | 5.200,00 | 2.416,61 | 7.616,61 | 5.200,00 | 2.416,61 |
| 2 | 2213/3213 | Sonstiger Personalaufwand / Ausz. aus sonst. Personalaufw. | 7.616,61 | 5.200,00 | 2.416,61 | 7.616,61 | 5.200,00 | 2.416,61 |
| 010000 | 591000 | Dotierung von Rückstellungen für Abfertigungen | 3.646,49 | 12.000,00 | -8.353,51 | 0,00 | 0,00 | 0,00 |
| 010000 | 592000 | Dot. von Rückstel. für Jubiläumswendungen | 17.081,49 | 40.900,00 | -23.818,51 | 0,00 | 0,00 | 0,00 |
| 010000 | 593000 | Dot. von Rückstellungen für nicht kons. Urlaube | 5.185,29 | 7.000,00 | -1.814,71 | 0,00 | 0,00 | 0,00 |
| 010000 | 593100 | Dot. v Rückstellungen für nicht kons. ZA | 2.349,79 | 2.300,00 | 49,79 | 0,00 | 0,00 | 0,00 |
| 2 | 2214 | Nicht finanzierungswirksamer Personalaufwand | 28.263,06 | 62.200,00 | -33.936,94 | 0,00 | 0,00 | 0,00 |
| 1 | 221/321 | Personalaufwand / Auszahlungen aus Personalaufwand | 461.022,54 | 508.200,00 | -47.177,46 | 432.859,63 | 446.000,00 | -13.140,37 |
| 010000 | 400000 | Geringwertige Wirtschaftsg. Anlageverm. | 1.230,23 | 1.200,00 | 30,23 | 1.252,47 | 1.200,00 | 52,47 |
| 010000 | 400020 | Dienstkleidung | 480,00 | 700,00 | -220,00 | 480,00 | 700,00 | -220,00 |
| 010000 | 454000 | Reinigungsmittel | 920,13 | 1.500,00 | -579,87 | 920,13 | 1.500,00 | -579,87 |
| 010000 | 456000 | Schreib-, Zeichen- und son. Büromittel | 2.742,66 | 1.500,00 | 1.242,66 | 2.663,21 | 1.500,00 | 1.163,21 |
| 010000 | 457000 | Druckwerke | 9.568,88 | 14.200,00 | -4.631,12 | 12.442,48 | 14.200,00 | -1.757,52 |
| 010000 | 457100 | Gemeindezeitung | 2.267,14 | 2.000,00 | 267,14 | 1.347,47 | 2.000,00 | -652,53 |
| 010000 | 458000 | Mittel zur. ärztlichen Betreuung | 107,76 | 100,00 | 7,76 | 107,76 | 100,00 | 7,76 |
| 2 | 2221/3221 | Gebrauchs- und Verbrauchsgüter, Handelswaren / Auszahlungen | 17.316,80 | 21.200,00 | -3.883,20 | 19.213,52 | 21.200,00 | -1.986,48 |
| 010000 | 600100 | Strom | 189,59 | 400,00 | -210,41 | 189,59 | 400,00 | -210,41 |
| 010000 | 600300 | Fernwärme | 3.214,59 | 2.900,00 | 314,59 | 2.245,31 | 2.900,00 | -654,69 |
| 010000 | 630000 | Postdienste | 20.452,09 | 14.400,00 | 6.052,09 | 19.560,05 | 14.400,00 | 5.160,05 |
| 010000 | 631000 | Telekommunikationsdienste | 9.785,80 | 8.000,00 | 1.785,80 | 9.684,14 | 8.000,00 | 1.684,14 |

Rechnungsabschluss 2022

Detailnachweis RA / 010 Zentralamt - interne Vergütungen enthalten

| Fonds | Konto | Bezeichnung | ERA 2022 | EVA 2022 | Differenz | FRA 2022 | FVA 2022 | Differenz |
|---------------------------|-----------|---|--------------------|--------------------|-------------------|--------------------|--------------------|------------------|
| 010000 | 640000 | Rechtskosten | 23.825,38 | 1.000,00 | 22.825,38 | 23.949,22 | 1.000,00 | 22.949,22 |
| 010000 | 670000 | Versicherungen | 1.855,23 | 1.800,00 | 55,23 | 1.847,08 | 1.800,00 | 47,08 |
| 2 | 2222/3222 | Verwaltungs- und Betriebsaufwand / Auszahlungen | 59.322,68 | 28.500,00 | 30.822,68 | 57.475,39 | 28.500,00 | 28.975,39 |
| 010000 | 700000 | Mietzinse | 1.855,61 | 2.500,00 | -644,39 | 1.855,61 | 2.500,00 | -644,39 |
| 2 | 2223/3223 | Leasing- und Mietaufwand / Ausz. für Leasing- u. Mietaufwand | 1.855,61 | 2.500,00 | -644,39 | 1.855,61 | 2.500,00 | -644,39 |
| 010000 | 618000 | Instandhaltung von son. Anlagen | 1.067,01 | 1.100,00 | -32,99 | 1.067,01 | 1.100,00 | -32,99 |
| 2 | 2224/3224 | Instandhaltung / Auszahlungen für Instandhaltung | 1.067,01 | 1.100,00 | -32,99 | 1.067,01 | 1.100,00 | -32,99 |
| 010000 | 711000 | Gebühren für die Benützung gem. FAG | 743,20 | 800,00 | -56,80 | 743,20 | 800,00 | -56,80 |
| 010000 | 720109 | Kostenbeiträge WiHof Arbeiter | 9.236,50 | 10.000,00 | -763,50 | 9.236,50 | 10.000,00 | -763,50 |
| 010000 | 720209 | Kostenbeiträge WiHof Maschinen | 1.809,23 | 5.600,00 | -3.790,77 | 1.809,23 | 5.600,00 | -3.790,77 |
| 010000 | 724000 | Reisegebühren | 966,51 | 1.400,00 | -433,49 | 966,51 | 1.400,00 | -433,49 |
| 010000 | 728000 | Entgelte für sonstige Leistungen | 13.219,53 | 13.000,00 | 219,53 | 12.970,64 | 13.000,00 | -29,36 |
| 010000 | 728010 | Bauverhandlungen u. Prüfungen | 5.570,40 | 5.000,00 | 570,40 | 5.520,90 | 5.000,00 | 520,90 |
| 010000 | 728080 | EDV Leistungen | 30.568,98 | 33.000,00 | -2.431,02 | 30.993,44 | 33.000,00 | -2.006,56 |
| 010000 | 729000 | * Sonstige Ausgaben | 1.569,89 | 1.600,00 | -30,11 | 1.569,89 | 1.600,00 | -30,11 |
| 2 | 2225/3225 | Sonstiger Sachaufwand / Sonstige Auszahl. aus Sachaufwand | 63.684,24 | 70.400,00 | -6.715,76 | 63.810,31 | 70.400,00 | -6.589,69 |
| 010000 | 680100 | Planm. Afa Immaterielle Vermögenswerte | 2.391,68 | 2.400,00 | -8,32 | 0,00 | 0,00 | 0,00 |
| 010000 | 680300 | Planm. Afa Gebäude/Bauten | 7.458,75 | 7.500,00 | -41,25 | 0,00 | 0,00 | 0,00 |
| 010000 | 680700 | Planm. Afa Amts, Betriebs/Geschäftsausstattung | 6.716,92 | 7.500,00 | -783,08 | 0,00 | 0,00 | 0,00 |
| 2 | 2226/3226 | Nicht finanz.wirks. Sachaufw. / Ausz. Inanspruchn.Haftungen | 16.567,35 | 17.400,00 | -832,65 | 0,00 | 0,00 | 0,00 |
| 1 | 222/322 | Sachaufwand / Auszahlungen aus Sachaufwand (o.Transferaufw.) | 159.813,69 | 141.100,00 | 18.713,69 | 143.421,84 | 123.700,00 | 19.721,84 |
| SU | 22/32 | Summe Aufwendungen / Auszahlungen operative Gebarung | 620.836,23 | 649.300,00 | -28.463,77 | 576.281,47 | 569.700,00 | 6.581,47 |
| SA | SA0/SA1 | (0) Nettoergeb. (21-22) / SA (1) Geldfluss op. Geb. (31-32) | -404.948,08 | -425.300,00 | 20.351,92 | -372.532,85 | -373.200,00 | 667,15 |
| SA | SA0R | Saldo Haushaltsrücklagen | 0,00 | 0,00 | 0,00 | | | |
| SA | SA00 | Nettoergebnis nach Zuweisung und Entnahmen von HH-Rücklagen | -404.948,08 | -425.300,00 | 20.351,92 | | | |
| Investive Gebarung | | | | | | | | |
| 010000 | 301100 | * Kapitaltransfers von Ländern - BZ i. R. | | | | 0,00 | 14.200,00 | -14.200,00 |

Rechnungsabschluss 2022

Detailnachweis RA / 010 Zentralamt - interne Vergütungen enthalten

| Fonds | Konto | Bezeichnung | ERA 2022 | EVA 2022 | Differenz | FRA 2022 | FVA 2022 | Differenz |
|--|------------|---|----------|----------|-----------|--------------------|--------------------|-------------------|
| 2 | 3331 | Kapitaltransferzahlungen von Trägern des öffentlichen Rechts | | | | 0,00 | 14.200,00 | -14.200,00 |
| 1 | 333 | Einzahlungen aus Kapitaltransfers | | | | 0,00 | 14.200,00 | -14.200,00 |
| SU | 33 | Summe Einzahlungen investive Gebarung | | | | 0,00 | 14.200,00 | -14.200,00 |
| 010000 | 020000 | * Maschinen und maschinelle Anlagen | | | | 14.188,20 | 14.200,00 | -11,80 |
| 2 | 3414 | Ausz. f.d. Erwerb von techn. Anlagen, Fahrzeuge u. Maschinen | | | | 14.188,20 | 14.200,00 | -11,80 |
| 010000 | 042000 | * Amts-, Betriebs- und Geschäftsausstattung | | | | 6.440,00 | 7.000,00 | -560,00 |
| 2 | 3415 | Ausz. f.d. Erwerb von Amts-, Betriebs- u. Geschäftsausstatt. | | | | 6.440,00 | 7.000,00 | -560,00 |
| 1 | 341 | Auszahlungen aus der Investitionstätigkeit | | | | 20.628,20 | 21.200,00 | -571,80 |
| SU | 34 | Summe Auszahlungen investive Gebarung | | | | 20.628,20 | 21.200,00 | -571,80 |
| SA SA2 | | Saldo (2) Geldfluss aus der Investiven Gebarung (33-34) | | | | -20.628,20 | -7.000,00 | -13.628,20 |
| SA SA3 | | Saldo (3) Nettofinanzierungssaldo (SA1+SA2) | | | | -393.161,05 | -380.200,00 | -12.961,05 |
| Finanzierungstätigkeit | | | | | | | | |
| SU | 35 | Summe Einzahlungen aus der Finanzierungstätigkeit | | | | 0,00 | 0,00 | 0,00 |
| SU | 36 | Summe Auszahlungen aus der Finanzierungstätigkeit | | | | 0,00 | 0,00 | 0,00 |
| SA SA4 | | Saldo (4) Geldfluss aus der Finanzierungstätigkeit (35-36) | | | | 0,00 | 0,00 | 0,00 |
| SA SA5 | | Saldo (5) Geldfluss aus VA-wirksamer Gebarung (SA3+SA4) | | | | -393.161,05 | -380.200,00 | -12.961,05 |
| Verrechnung zw. operativer Gebarung und investiven Vorhaben | | | | | | | | |
| 010000 | 910000 | * Verrechnung OH u. AOH (Zu-/Rückführung) | | | | 23.500,00 | 114.300,00 | -90.800,00 |
| 2 | 3801 | Auszahlungen aus operativer Gebarung für investive Vorhaben | | | | 23.500,00 | 114.300,00 | -90.800,00 |
| 1 | 380 | Auszahlungen aus operativer Gebarung für investive Vorhaben | | | | 23.500,00 | 114.300,00 | -90.800,00 |
| SA SA51 | | Saldo Geldfluss aus operativer Gebarung für invest. Vorhaben | | | | -23.500,00 | -114.300,00 | 90.800,00 |

Rechnungsabschluss 2022
Detailnachweis RA / 010 Zentralamt - interne Vergütungen enthalten

| Fonds | Konto | Bezeichnung | ERA 2022 | EVA 2022 | Differenz | FRA 2022 | FVA 2022 | Differenz |
|---------------|---------|---|-------------|-------------|-----------|-------------|-------------|------------|
| UA 010 | | Zentralamt | | | | | | |
| UA 010 | SA0/SA1 | (0) Nettoergeb. (21-22) / SA (1) Geldfluss op. Geb. (31-32) | -404.948,08 | -425.300,00 | 20.351,92 | -372.532,85 | -373.200,00 | 667,15 |
| UA 010 | SA00 | Nettoergebnis nach Zuweisung und Entnahmen von HH-Rücklagen | -404.948,08 | -425.300,00 | 20.351,92 | | | |
| UA 010 | SA2 | Saldo (2) Geldfluss aus der Investiven Gebarung (33-34) | | | | -20.628,20 | -7.000,00 | -13.628,20 |
| UA 010 | SA3 | Saldo (3) Nettofinanzierungssaldo (SA1+SA2) | | | | -393.161,05 | -380.200,00 | -12.961,05 |
| UA 010 | SA4 | Saldo (4) Geldfluss aus der Finanzierungstätigkeit (35-36) | | | | 0,00 | 0,00 | 0,00 |
| UA 010 | SA5 | Saldo (5) Geldfluss aus VA-wirksamer Gebarung (SA3+SA4) | | | | -393.161,05 | -380.200,00 | -12.961,05 |

Rechnungsabschluss 2022

Detailnachweis RA / 012 Hilfsamt - interne Vergütungen enthalten

| Fonds | Konto | Bezeichnung | ERA 2022 | EVA 2022 | Differenz | FRA 2022 | FVA 2022 | Differenz |
|--|----------------|---|-------------------|-------------------|---------------|-------------------|-------------------|---------------|
| Fonds 012000 | | Hilfsamt | | | | | | |
| Operative Gebarung | | | | | | | | |
| SU 21/31 | | Summe Erträge / Einzahlungen operative Gebarung | 0,00 | 0,00 | 0,00 | 0,00 | 0,00 | 0,00 |
| 012000 | 720700 | * Umlage Verwaltungsgemeinschaft | 40.248,44 | 40.300,00 | -51,56 | 40.248,44 | 40.300,00 | -51,56 |
| 2 | 2225/3225 | Sonstiger Sachaufwand / Sonstige Auszahl. aus Sachaufwand | 40.248,44 | 40.300,00 | -51,56 | 40.248,44 | 40.300,00 | -51,56 |
| 1 | 222/322 | Sachaufwand / Auszahlungen aus Sachaufwand (o.Transferaufw.) | 40.248,44 | 40.300,00 | -51,56 | 40.248,44 | 40.300,00 | -51,56 |
| 012000 | 754300 | Beitrag Gemeindeservicezentrum | 2.264,16 | 2.300,00 | -35,84 | 2.264,16 | 2.300,00 | -35,84 |
| 2 | 2231/3231 | Transferaufwand / -zahlungen an Träger des öffentl. Rechts | 2.264,16 | 2.300,00 | -35,84 | 2.264,16 | 2.300,00 | -35,84 |
| 1 | 223/323 | Transferaufwand (lfd. u.KTs) / Auszahl. Transfers (ohne KTs) | 2.264,16 | 2.300,00 | -35,84 | 2.264,16 | 2.300,00 | -35,84 |
| SU 22/32 | | Summe Aufwendungen / Auszahlungen operative Gebarung | 42.512,60 | 42.600,00 | -87,40 | 42.512,60 | 42.600,00 | -87,40 |
| SA SA0/SA1 | | (0) Nettoergeb. (21-22) / SA (1) Geldfluss op. Geb. (31-32) | -42.512,60 | -42.600,00 | 87,40 | -42.512,60 | -42.600,00 | 87,40 |
| SA SA0R | | Saldo Haushaltsrücklagen | 0,00 | 0,00 | 0,00 | | | |
| SA SA00 | | Nettoergebnis nach Zuweisung und Entnahmen von HH-Rücklagen | -42.512,60 | -42.600,00 | 87,40 | | | |
| Investive Gebarung | | | | | | | | |
| SU 33 | | Summe Einzahlungen investive Gebarung | | | | 0,00 | 0,00 | 0,00 |
| SU 34 | | Summe Auszahlungen investive Gebarung | | | | 0,00 | 0,00 | 0,00 |
| SA SA2 | | Saldo (2) Geldfluss aus der Investiven Gebarung (33-34) | | | | 0,00 | 0,00 | 0,00 |
| SA SA3 | | Saldo (3) Nettofinanzierungssaldo (SA1+SA2) | | | | -42.512,60 | -42.600,00 | 87,40 |
| Finanzierungstätigkeit | | | | | | | | |
| SU 35 | | Summe Einzahlungen aus der Finanzierungstätigkeit | | | | 0,00 | 0,00 | 0,00 |
| SU 36 | | Summe Auszahlungen aus der Finanzierungstätigkeit | | | | 0,00 | 0,00 | 0,00 |
| SA SA4 | | Saldo (4) Geldfluss aus der Finanzierungstätigkeit (35-36) | | | | 0,00 | 0,00 | 0,00 |
| SA SA5 | | Saldo (5) Geldfluss aus VA-wirksamer Gebarung (SA3+SA4) | | | | -42.512,60 | -42.600,00 | 87,40 |
| Verrechnung zw. operativer Gebarung und investiven Vorhaben | | | | | | | | |
| SA SA51 | | Saldo Geldfluss aus operativer Gebarung für invest. Vorhaben | | | | 0,00 | 0,00 | 0,00 |

Rechnungsabschluss 2022
Detailnachweis RA / 012 Hilfsamt - interne Vergütungen enthalten

| Fonds | Konto | Bezeichnung | ERA 2022 | EVA 2022 | Differenz | FRA 2022 | FVA 2022 | Differenz |
|---------------|---------|--|-------------|-------------|-----------|-------------|-------------|------------|
| UA 012 | | Hilfsamt | | | | | | |
| UA 012 | SA0/SA1 | (0) Nettoergeb. (21-22) / SA (1) Geldfluss op. Geb. (31-32) | -42.512,60 | -42.600,00 | 87,40 | -42.512,60 | -42.600,00 | 87,40 |
| UA 012 | SA00 | Nettoergebnis nach Zuweisung und Entnahmen von HH-Rücklagen | -42.512,60 | -42.600,00 | 87,40 | | | |
| UA 012 | SA2 | Saldo (2) Geldfluss aus der Investiven Gebarung (33-34) | | | | 0,00 | 0,00 | 0,00 |
| UA 012 | SA3 | Saldo (3) Nettofinanzierungssaldo (SA1+SA2) | | | | -42.512,60 | -42.600,00 | 87,40 |
| UA 012 | SA4 | Saldo (4) Geldfluss aus der Finanzierungstätigkeit (35-36) | | | | 0,00 | 0,00 | 0,00 |
| UA 012 | SA5 | Saldo (5) Geldfluss aus VA-wirksamer Gebarung (SA3+SA4) | | | | -42.512,60 | -42.600,00 | 87,40 |
| A 01 | | Hauptverwaltung | | | | | | |
| A 01 | SA0/SA1 | (0) Nettoergeb. (21-22) / SA (1) Geldfluss op. Geb. (31-32) | -447.460,68 | -467.900,00 | 20.439,32 | -415.045,45 | -415.800,00 | 754,55 |
| A 01 | SA00 | Nettoergebnis nach Zuweisung und Entnahmen von HH-Rücklagen | -447.460,68 | -467.900,00 | 20.439,32 | | | |
| A 01 | SA2 | Saldo (2) Geldfluss aus der Investiven Gebarung (33-34) | | | | -20.628,20 | -7.000,00 | -13.628,20 |
| A 01 | SA3 | Saldo (3) Nettofinanzierungssaldo (SA1+SA2) | | | | -435.673,65 | -422.800,00 | -12.873,65 |
| A 01 | SA4 | Saldo (4) Geldfluss aus der Finanzierungstätigkeit (35-36) | | | | 0,00 | 0,00 | 0,00 |
| A 01 | SA5 | Saldo (5) Geldfluss aus VA-wirksamer Gebarung (SA3+SA4) | | | | -435.673,65 | -422.800,00 | -12.873,65 |
| A 01 | SA51 | Saldo Geldfluss aus operativer Gebarung für invest. Vorhaben | | | | -23.500,00 | -114.300,00 | 90.800,00 |

Rechnungsabschluss 2022

Detailnachweis RA / 031 Amt für Raumordnung und Raumplanung - interne Vergütungen enthalten

| Fonds | Konto | Bezeichnung | ERA 2022 | EVA 2022 | Differenz | FRA 2022 | FVA 2022 | Differenz |
|-------------------------------|--|---|------------------|------------------|------------------|------------------|------------------|------------------|
| Fonds 031000 | | Amt für Raumordnung und Raumplanung | | | | | | |
| Operative Gebarung | | | | | | | | |
| 031000 | 829000 | Sonstige Einnahmen | 1.500,00 | 1.000,00 | 500,00 | 1.500,00 | 1.000,00 | 500,00 |
| 2 | 2116/3116 | Erträge / Einz. aus Veräußerung/GWG u. sonst. Erträge/Einz. | 1.500,00 | 1.000,00 | 500,00 | 1.500,00 | 1.000,00 | 500,00 |
| 1 | 211/311 | Erträge / Einzahl. aus der operativen Verwaltungstätigkeit | 1.500,00 | 1.000,00 | 500,00 | 1.500,00 | 1.000,00 | 500,00 |
| 031000 | 861100 | * Lfd. Transferz. von Ländern BZ i.R./a.R. | 24.025,03 | 24.100,00 | -74,97 | 24.025,03 | 24.100,00 | -74,97 |
| 2 | 2121/3121 | Transferertrag / -zahlungen von Trägern des öffentl. Rechts | 24.025,03 | 24.100,00 | -74,97 | 24.025,03 | 24.100,00 | -74,97 |
| 1 | 212/312 | Erträge aus Transfers / Einzahl. aus Transfers (ohne KTs) | 24.025,03 | 24.100,00 | -74,97 | 24.025,03 | 24.100,00 | -74,97 |
| SU 21/31 | Summe Erträge / Einzahlungen operative Gebarung | | 25.525,03 | 25.100,00 | 425,03 | 25.525,03 | 25.100,00 | 425,03 |
| 031000 | 728000 | Entgelte für sonstige Leistungen | 7.107,75 | 5.000,00 | 2.107,75 | 7.120,25 | 5.000,00 | 2.120,25 |
| 2 | 2225/3225 | Sonstiger Sachaufwand / Sonstige Auszahl. aus Sachaufwand | 7.107,75 | 5.000,00 | 2.107,75 | 7.120,25 | 5.000,00 | 2.120,25 |
| 1 | 222/322 | Sachaufwand / Auszahlungen aus Sachaufwand (o.Transferaufw.) | 7.107,75 | 5.000,00 | 2.107,75 | 7.120,25 | 5.000,00 | 2.120,25 |
| SU 22/32 | Summe Aufwendungen / Auszahlungen operative Gebarung | | 7.107,75 | 5.000,00 | 2.107,75 | 7.120,25 | 5.000,00 | 2.120,25 |
| SA SA0/SA1 | (0) Nettoergeb. (21-22) / SA (1) Geldfluss op. Geb. (31-32) | | 18.417,28 | 20.100,00 | -1.682,72 | 18.404,78 | 20.100,00 | -1.695,22 |
| SA SA0R | Saldo Haushaltsrücklagen | | 0,00 | 0,00 | 0,00 | | | |
| SA SA00 | Nettoergebnis nach Zuweisung und Entnahmen von HH-Rücklagen | | 18.417,28 | 20.100,00 | -1.682,72 | | | |
| Investive Gebarung | | | | | | | | |
| SU 33 | Summe Einzahlungen investive Gebarung | | | | | 0,00 | 0,00 | 0,00 |
| SU 34 | Summe Auszahlungen investive Gebarung | | | | | 0,00 | 0,00 | 0,00 |
| SA SA2 | Saldo (2) Geldfluss aus der Investiven Gebarung (33-34) | | | | | 0,00 | 0,00 | 0,00 |
| SA SA3 | Saldo (3) Nettofinanzierungssaldo (SA1+SA2) | | | | | 18.404,78 | 20.100,00 | -1.695,22 |
| Finanzierungstätigkeit | | | | | | | | |
| SU 35 | Summe Einzahlungen aus der Finanzierungstätigkeit | | | | | 0,00 | 0,00 | 0,00 |
| SU 36 | Summe Auszahlungen aus der Finanzierungstätigkeit | | | | | 0,00 | 0,00 | 0,00 |
| SA SA4 | Saldo (4) Geldfluss aus der Finanzierungstätigkeit (35-36) | | | | | 0,00 | 0,00 | 0,00 |

Rechnungsabschluss 2022**Detailnachweis RA / 031 Amt für Raumordnung und Raumplanung - interne Vergütungen enthalten**

| Fonds | Konto | Bezeichnung | ERA 2022 | EVA 2022 | Differenz | FRA 2022 | FVA 2022 | Differenz |
|--|-------------|---|-----------|-----------|-----------|------------------|------------------|------------------|
| SA | SA5 | Saldo (5) Geldfluss aus VA-wirksamer Gebarung (SA3+SA4) | | | | 18.404,78 | 20.100,00 | -1.695,22 |
| Verrechnung zw. operativer Gebarung und investiven Vorhaben | | | | | | | | |
| SA | SA51 | Saldo Geldfluss aus operativer Gebarung für invest. Vorhaben | | | | 0,00 | 0,00 | 0,00 |
| UA 031 | | Amt für Raumordnung und Raumplanung | | | | | | |
| UA 031 | SA0/SA1 | (0) Nettoergeb. (21-22) / SA (1) Geldfluss op. Geb. (31-32) | 18.417,28 | 20.100,00 | -1.682,72 | 18.404,78 | 20.100,00 | -1.695,22 |
| UA 031 | SA00 | Nettoergebnis nach Zuweisung und Entnahmen von HH-Rücklagen | 18.417,28 | 20.100,00 | -1.682,72 | | | |
| UA 031 | SA2 | Saldo (2) Geldfluss aus der Investiven Gebarung (33-34) | | | | 0,00 | 0,00 | 0,00 |
| UA 031 | SA3 | Saldo (3) Nettofinanzierungssaldo (SA1+SA2) | | | | 18.404,78 | 20.100,00 | -1.695,22 |
| UA 031 | SA4 | Saldo (4) Geldfluss aus der Finanzierungstätigkeit (35-36) | | | | 0,00 | 0,00 | 0,00 |
| UA 031 | SA5 | Saldo (5) Geldfluss aus VA-wirksamer Gebarung (SA3+SA4) | | | | 18.404,78 | 20.100,00 | -1.695,22 |
| A 03 | | Bauverwaltung | | | | | | |
| A 03 | SA0/SA1 | (0) Nettoergeb. (21-22) / SA (1) Geldfluss op. Geb. (31-32) | 18.417,28 | 20.100,00 | -1.682,72 | 18.404,78 | 20.100,00 | -1.695,22 |
| A 03 | SA00 | Nettoergebnis nach Zuweisung und Entnahmen von HH-Rücklagen | 18.417,28 | 20.100,00 | -1.682,72 | | | |
| A 03 | SA2 | Saldo (2) Geldfluss aus der Investiven Gebarung (33-34) | | | | 0,00 | 0,00 | 0,00 |
| A 03 | SA3 | Saldo (3) Nettofinanzierungssaldo (SA1+SA2) | | | | 18.404,78 | 20.100,00 | -1.695,22 |
| A 03 | SA4 | Saldo (4) Geldfluss aus der Finanzierungstätigkeit (35-36) | | | | 0,00 | 0,00 | 0,00 |
| A 03 | SA5 | Saldo (5) Geldfluss aus VA-wirksamer Gebarung (SA3+SA4) | | | | 18.404,78 | 20.100,00 | -1.695,22 |
| A 03 | SA51 | Saldo Geldfluss aus operativer Gebarung für invest. Vorhaben | | | | 0,00 | 0,00 | 0,00 |

Rechnungsabschluss 2022**Detailnachweis RA / 060 Beiträge an Verbände, Vereine oder sonstige Organisationen - interne Vergütungen enthalten**

| Fonds | Konto | Bezeichnung | ERA 2022 | EVA 2022 | Differenz | FRA 2022 | FVA 2022 | Differenz |
|--|-----------|--|-----------|-----------|-----------|-----------|-----------|-----------|
| Fonds 060000 | | Beiträge an Verbände, Vereine und sonsti | | | | | | |
| Operative Gebarung | | | | | | | | |
| SU | 21/31 | Summe Erträge / Einzahlungen operative Gebarung | 0,00 | 0,00 | 0,00 | 0,00 | 0,00 | 0,00 |
| 060000 | 726000 | Mitgliedsbeiträge an Institutionen | 3.759,00 | 3.800,00 | -41,00 | 3.981,00 | 3.800,00 | 181,00 |
| 2 | 2225/3225 | Sonstiger Sachaufwand / Sonstige Auszahl. aus Sachaufwand | 3.759,00 | 3.800,00 | -41,00 | 3.981,00 | 3.800,00 | 181,00 |
| 1 | 222/322 | Sachaufwand / Auszahlungen aus Sachaufwand (o.Transferaufw.) | 3.759,00 | 3.800,00 | -41,00 | 3.981,00 | 3.800,00 | 181,00 |
| SU | 22/32 | Summe Aufwendungen / Auszahlungen operative Gebarung | 3.759,00 | 3.800,00 | -41,00 | 3.981,00 | 3.800,00 | 181,00 |
| SA | SA0/SA1 | (0) Nettoergeb. (21-22) / SA (1) Geldfluss op. Geb. (31-32) | -3.759,00 | -3.800,00 | 41,00 | -3.981,00 | -3.800,00 | -181,00 |
| SA | SA0R | Saldo Haushaltsrücklagen | 0,00 | 0,00 | 0,00 | | | |
| SA | SA00 | Nettoergebnis nach Zuweisung und Entnahmen von HH-Rücklagen | -3.759,00 | -3.800,00 | 41,00 | | | |
| Investive Gebarung | | | | | | | | |
| SU | 33 | Summe Einzahlungen investive Gebarung | | | | 0,00 | 0,00 | 0,00 |
| SU | 34 | Summe Auszahlungen investive Gebarung | | | | 0,00 | 0,00 | 0,00 |
| SA | SA2 | Saldo (2) Geldfluss aus der Investiven Gebarung (33-34) | | | | 0,00 | 0,00 | 0,00 |
| SA | SA3 | Saldo (3) Nettofinanzierungssaldo (SA1+SA2) | | | | -3.981,00 | -3.800,00 | -181,00 |
| Finanzierungstätigkeit | | | | | | | | |
| SU | 35 | Summe Einzahlungen aus der Finanzierungstätigkeit | | | | 0,00 | 0,00 | 0,00 |
| SU | 36 | Summe Auszahlungen aus der Finanzierungstätigkeit | | | | 0,00 | 0,00 | 0,00 |
| SA | SA4 | Saldo (4) Geldfluss aus der Finanzierungstätigkeit (35-36) | | | | 0,00 | 0,00 | 0,00 |
| SA | SA5 | Saldo (5) Geldfluss aus VA-wirksamer Gebarung (SA3+SA4) | | | | -3.981,00 | -3.800,00 | -181,00 |
| Verrechnung zw. operativer Gebarung und investiven Vorhaben | | | | | | | | |
| SA | SA51 | Saldo Geldfluss aus operativer Gebarung für invest. Vorhaben | | | | 0,00 | 0,00 | 0,00 |

Rechnungsabschluss 2022**Detailnachweis RA / 060 Beiträge an Verbände, Vereine oder sonstige Organisationen - interne Vergütungen enthalten**

| Fonds | Konto | Bezeichnung | ERA 2022 | EVA 2022 | Differenz | FRA 2022 | FVA 2022 | Differenz |
|---------------|---------|---|-----------|-----------|-----------|-----------|-----------|-----------|
| UA 060 | | Beiträge an Verbände, Vereine oder sonstige Organisationen | | | | | | |
| UA 060 | SA0/SA1 | (0) Nettoergeb. (21-22) / SA (1) Geldfluss op. Geb. (31-32) | -3.759,00 | -3.800,00 | 41,00 | -3.981,00 | -3.800,00 | -181,00 |
| UA 060 | SA00 | Nettoergebnis nach Zuweisung und Entnahmen von HH-Rücklagen | -3.759,00 | -3.800,00 | 41,00 | | | |
| UA 060 | SA2 | Saldo (2) Geldfluss aus der Investiven Gebarung (33-34) | | | | 0,00 | 0,00 | 0,00 |
| UA 060 | SA3 | Saldo (3) Nettofinanzierungssaldo (SA1+SA2) | | | | -3.981,00 | -3.800,00 | -181,00 |
| UA 060 | SA4 | Saldo (4) Geldfluss aus der Finanzierungstätigkeit (35-36) | | | | 0,00 | 0,00 | 0,00 |
| UA 060 | SA5 | Saldo (5) Geldfluss aus VA-wirksamer Gebarung (SA3+SA4) | | | | -3.981,00 | -3.800,00 | -181,00 |

Rechnungsabschluss 2022

Detailnachweis RA / 062 Ehrungen und Auszeichnungen - interne Vergütungen enthalten

| Fonds | Konto | Bezeichnung | ERA 2022 | EVA 2022 | Differenz | FRA 2022 | FVA 2022 | Differenz |
|--|----------------|---|------------------|------------------|------------------|------------------|------------------|------------------|
| Fonds 062000 | | Ehrungen und Auszeichnungen | | | | | | |
| Operative Gebarung | | | | | | | | |
| SU 21/31 | | Summe Erträge / Einzahlungen operative Gebarung | 0,00 | 0,00 | 0,00 | 0,00 | 0,00 | 0,00 |
| 062000 | 630000 | Postdienste | 0,00 | 100,00 | -100,00 | 0,00 | 100,00 | -100,00 |
| 2 | 2222/3222 | Verwaltungs- und Betriebsaufwand / Auszahlungen | 0,00 | 100,00 | -100,00 | 0,00 | 100,00 | -100,00 |
| 062000 | 728000 | Entgelte für sonstige Leistungen | 2.757,68 | 4.000,00 | -1.242,32 | 2.357,68 | 4.000,00 | -1.642,32 |
| 2 | 2225/3225 | Sonstiger Sachaufwand / Sonstige Auszahl. aus Sachaufwand | 2.757,68 | 4.000,00 | -1.242,32 | 2.357,68 | 4.000,00 | -1.642,32 |
| 1 | 222/322 | Sachaufwand / Auszahlungen aus Sachaufwand (o.Transferaufw.) | 2.757,68 | 4.100,00 | -1.342,32 | 2.357,68 | 4.100,00 | -1.742,32 |
| SU 22/32 | | Summe Aufwendungen / Auszahlungen operative Gebarung | 2.757,68 | 4.100,00 | -1.342,32 | 2.357,68 | 4.100,00 | -1.742,32 |
| SA SA0/SA1 | | (0) Nettoergeb. (21-22) / SA (1) Geldfluss op. Geb. (31-32) | -2.757,68 | -4.100,00 | 1.342,32 | -2.357,68 | -4.100,00 | 1.742,32 |
| SA SA0R | | Saldo Haushaltsrücklagen | 0,00 | 0,00 | 0,00 | | | |
| SA SA00 | | Nettoergebnis nach Zuweisung und Entnahmen von HH-Rücklagen | -2.757,68 | -4.100,00 | 1.342,32 | | | |
| Investive Gebarung | | | | | | | | |
| SU 33 | | Summe Einzahlungen investive Gebarung | | | | 0,00 | 0,00 | 0,00 |
| SU 34 | | Summe Auszahlungen investive Gebarung | | | | 0,00 | 0,00 | 0,00 |
| SA SA2 | | Saldo (2) Geldfluss aus der Investiven Gebarung (33-34) | | | | 0,00 | 0,00 | 0,00 |
| SA SA3 | | Saldo (3) Nettofinanzierungssaldo (SA1+SA2) | | | | -2.357,68 | -4.100,00 | 1.742,32 |
| Finanzierungstätigkeit | | | | | | | | |
| SU 35 | | Summe Einzahlungen aus der Finanzierungstätigkeit | | | | 0,00 | 0,00 | 0,00 |
| SU 36 | | Summe Auszahlungen aus der Finanzierungstätigkeit | | | | 0,00 | 0,00 | 0,00 |
| SA SA4 | | Saldo (4) Geldfluss aus der Finanzierungstätigkeit (35-36) | | | | 0,00 | 0,00 | 0,00 |
| SA SA5 | | Saldo (5) Geldfluss aus VA-wirksamer Gebarung (SA3+SA4) | | | | -2.357,68 | -4.100,00 | 1.742,32 |
| Verrechnung zw. operativer Gebarung und investiven Vorhaben | | | | | | | | |
| SA SA51 | | Saldo Geldfluss aus operativer Gebarung für invest. Vorhaben | | | | 0,00 | 0,00 | 0,00 |

Rechnungsabschluss 2022**Detailnachweis RA / 062 Ehrungen und Auszeichnungen - interne Vergütungen enthalten**

| Fonds | Konto | Bezeichnung | ERA 2022 | EVA 2022 | Differenz | FRA 2022 | FVA 2022 | Differenz |
|---------------|---------|--|-----------|-----------|-----------|-----------|-----------|-----------|
| UA 062 | | Ehrungen und Auszeichnungen | | | | | | |
| UA 062 | SA0/SA1 | (0) Nettoergeb. (21-22) / SA (1) Geldfluss op. Geb. (31-32) | -2.757,68 | -4.100,00 | 1.342,32 | -2.357,68 | -4.100,00 | 1.742,32 |
| UA 062 | SA00 | Nettoergebnis nach Zuweisung und Entnahmen von HH-Rücklagen | -2.757,68 | -4.100,00 | 1.342,32 | | | |
| UA 062 | SA2 | Saldo (2) Geldfluss aus der Investiven Gebarung (33-34) | | | | 0,00 | 0,00 | 0,00 |
| UA 062 | SA3 | Saldo (3) Nettofinanzierungssaldo (SA1+SA2) | | | | -2.357,68 | -4.100,00 | 1.742,32 |
| UA 062 | SA4 | Saldo (4) Geldfluss aus der Finanzierungstätigkeit (35-36) | | | | 0,00 | 0,00 | 0,00 |
| UA 062 | SA5 | Saldo (5) Geldfluss aus VA-wirksamer Gebarung (SA3+SA4) | | | | -2.357,68 | -4.100,00 | 1.742,32 |
| A 06 | | Sonstige Maßnahmen | | | | | | |
| A 06 | SA0/SA1 | (0) Nettoergeb. (21-22) / SA (1) Geldfluss op. Geb. (31-32) | -6.516,68 | -7.900,00 | 1.383,32 | -6.338,68 | -7.900,00 | 1.561,32 |
| A 06 | SA00 | Nettoergebnis nach Zuweisung und Entnahmen von HH-Rücklagen | -6.516,68 | -7.900,00 | 1.383,32 | | | |
| A 06 | SA2 | Saldo (2) Geldfluss aus der Investiven Gebarung (33-34) | | | | 0,00 | 0,00 | 0,00 |
| A 06 | SA3 | Saldo (3) Nettofinanzierungssaldo (SA1+SA2) | | | | -6.338,68 | -7.900,00 | 1.561,32 |
| A 06 | SA4 | Saldo (4) Geldfluss aus der Finanzierungstätigkeit (35-36) | | | | 0,00 | 0,00 | 0,00 |
| A 06 | SA5 | Saldo (5) Geldfluss aus VA-wirksamer Gebarung (SA3+SA4) | | | | -6.338,68 | -7.900,00 | 1.561,32 |
| A 06 | SA51 | Saldo Geldfluss aus operativer Gebarung für invest. Vorhaben | | | | 0,00 | 0,00 | 0,00 |

Rechnungsabschluss 2022

Detailnachweis RA / 070 Verfügungsmittel - interne Vergütungen enthalten

| Fonds | Konto | Bezeichnung | ERA 2022 | EVA 2022 | Differenz | FRA 2022 | FVA 2022 | Differenz |
|--|----------------|---|-------------------|-------------------|------------------|-------------------|-------------------|------------------|
| Fonds 070000 | | Verfügungsmittel | | | | | | |
| Operative Gebarung | | | | | | | | |
| SU 21/31 | | Summe Erträge / Einzahlungen operative Gebarung | 0,00 | 0,00 | 0,00 | 0,00 | 0,00 | 0,00 |
| 070000 | 729000 | Sonstige Ausgaben | 20.588,83 | 20.600,00 | -11,17 | 19.050,83 | 20.600,00 | -1.549,17 |
| 070000 | 729001 | Verfüger 1. Vize BGM | 602,10 | 800,00 | -197,90 | 522,10 | 800,00 | -277,90 |
| 070000 | 729002 | Verfüger 2. Vize BGM | 136,25 | 800,00 | -663,75 | 96,25 | 800,00 | -703,75 |
| 070000 | 729003 | Verfüger GV Mitglied | 599,99 | 800,00 | -200,01 | 0,00 | 800,00 | -800,00 |
| 2 | 2225/3225 | Sonstiger Sachaufwand / Sonstige Auszahl. aus Sachaufwand | 21.927,17 | 23.000,00 | -1.072,83 | 19.669,18 | 23.000,00 | -3.330,82 |
| 1 | 222/322 | Sachaufwand / Auszahlungen aus Sachaufwand (o.Transferaufw.) | 21.927,17 | 23.000,00 | -1.072,83 | 19.669,18 | 23.000,00 | -3.330,82 |
| SU 22/32 | | Summe Aufwendungen / Auszahlungen operative Gebarung | 21.927,17 | 23.000,00 | -1.072,83 | 19.669,18 | 23.000,00 | -3.330,82 |
| SA SA0/SA1 | | (0) Nettoergeb. (21-22) / SA (1) Geldfluss op. Geb. (31-32) | -21.927,17 | -23.000,00 | 1.072,83 | -19.669,18 | -23.000,00 | 3.330,82 |
| SA SA0R | | Saldo Haushaltsrücklagen | 0,00 | 0,00 | 0,00 | | | |
| SA SA00 | | Nettoergebnis nach Zuweisung und Entnahmen von HH-Rücklagen | -21.927,17 | -23.000,00 | 1.072,83 | | | |
| Investive Gebarung | | | | | | | | |
| SU 33 | | Summe Einzahlungen investive Gebarung | | | | 0,00 | 0,00 | 0,00 |
| SU 34 | | Summe Auszahlungen investive Gebarung | | | | 0,00 | 0,00 | 0,00 |
| SA SA2 | | Saldo (2) Geldfluss aus der Investiven Gebarung (33-34) | | | | 0,00 | 0,00 | 0,00 |
| SA SA3 | | Saldo (3) Nettofinanzierungssaldo (SA1+SA2) | | | | -19.669,18 | -23.000,00 | 3.330,82 |
| Finanzierungstätigkeit | | | | | | | | |
| SU 35 | | Summe Einzahlungen aus der Finanzierungstätigkeit | | | | 0,00 | 0,00 | 0,00 |
| SU 36 | | Summe Auszahlungen aus der Finanzierungstätigkeit | | | | 0,00 | 0,00 | 0,00 |
| SA SA4 | | Saldo (4) Geldfluss aus der Finanzierungstätigkeit (35-36) | | | | 0,00 | 0,00 | 0,00 |
| SA SA5 | | Saldo (5) Geldfluss aus VA-wirksamer Gebarung (SA3+SA4) | | | | -19.669,18 | -23.000,00 | 3.330,82 |
| Verrechnung zw. operativer Gebarung und investiven Vorhaben | | | | | | | | |
| SA SA51 | | Saldo Geldfluss aus operativer Gebarung für invest. Vorhaben | | | | 0,00 | 0,00 | 0,00 |

Rechnungsabschluss 2022
Detailnachweis RA / 070 Verfügungsmittel - interne Vergütungen enthalten

| Fonds | Konto | Bezeichnung | ERA 2022 | EVA 2022 | Differenz | FRA 2022 | FVA 2022 | Differenz |
|---------------|---------|--|------------|------------|-----------|------------|------------|-----------|
| UA 070 | | Verfügungsmittel | | | | | | |
| UA 070 | SA0/SA1 | (0) Nettoergeb. (21-22) / SA (1) Geldfluss op. Geb. (31-32) | -21.927,17 | -23.000,00 | 1.072,83 | -19.669,18 | -23.000,00 | 3.330,82 |
| UA 070 | SA00 | Nettoergebnis nach Zuweisung und Entnahmen von HH-Rücklagen | -21.927,17 | -23.000,00 | 1.072,83 | | | |
| UA 070 | SA2 | Saldo (2) Geldfluss aus der Investiven Gebarung (33-34) | | | | 0,00 | 0,00 | 0,00 |
| UA 070 | SA3 | Saldo (3) Nettofinanzierungssaldo (SA1+SA2) | | | | -19.669,18 | -23.000,00 | 3.330,82 |
| UA 070 | SA4 | Saldo (4) Geldfluss aus der Finanzierungstätigkeit (35-36) | | | | 0,00 | 0,00 | 0,00 |
| UA 070 | SA5 | Saldo (5) Geldfluss aus VA-wirksamer Gebarung (SA3+SA4) | | | | -19.669,18 | -23.000,00 | 3.330,82 |
| A 07 | | Verfügungsmittel | | | | | | |
| A 07 | SA0/SA1 | (0) Nettoergeb. (21-22) / SA (1) Geldfluss op. Geb. (31-32) | -21.927,17 | -23.000,00 | 1.072,83 | -19.669,18 | -23.000,00 | 3.330,82 |
| A 07 | SA00 | Nettoergebnis nach Zuweisung und Entnahmen von HH-Rücklagen | -21.927,17 | -23.000,00 | 1.072,83 | | | |
| A 07 | SA2 | Saldo (2) Geldfluss aus der Investiven Gebarung (33-34) | | | | 0,00 | 0,00 | 0,00 |
| A 07 | SA3 | Saldo (3) Nettofinanzierungssaldo (SA1+SA2) | | | | -19.669,18 | -23.000,00 | 3.330,82 |
| A 07 | SA4 | Saldo (4) Geldfluss aus der Finanzierungstätigkeit (35-36) | | | | 0,00 | 0,00 | 0,00 |
| A 07 | SA5 | Saldo (5) Geldfluss aus VA-wirksamer Gebarung (SA3+SA4) | | | | -19.669,18 | -23.000,00 | 3.330,82 |
| A 07 | SA51 | Saldo Geldfluss aus operativer Gebarung für invest. Vorhaben | | | | 0,00 | 0,00 | 0,00 |

Rechnungsabschluss 2022

Detailnachweis RA / 080 Pensionen (soweit nicht aufgeteilt) - interne Vergütungen enthalten

| Fonds | Konto | Bezeichnung | ERA 2022 | EVA 2022 | Differenz | FRA 2022 | FVA 2022 | Differenz |
|--|-----------|--|-------------|-------------|-----------|-------------|-------------|-----------|
| Fonds 080000 | | Pensionen (soweit nicht aufgeteilt) | | | | | | |
| Operative Gebarung | | | | | | | | |
| SU | 21/31 | Summe Erträge / Einzahlungen operative Gebarung | 0,00 | 0,00 | 0,00 | 0,00 | 0,00 | 0,00 |
| 080000 | 752500 | Transfer Beitrag Pensionsfonds Mitarbeiter - GSZ | 103.212,50 | 108.200,00 | -4.987,50 | 103.212,50 | 108.200,00 | -4.987,50 |
| 2 | 2231/3231 | Transferaufwand / -zahlungen an Träger des öffentl. Rechts | 103.212,50 | 108.200,00 | -4.987,50 | 103.212,50 | 108.200,00 | -4.987,50 |
| 1 | 223/323 | Transferaufwand (lfd. u.KTs) / Auszahl. Transfers (ohne KTs) | 103.212,50 | 108.200,00 | -4.987,50 | 103.212,50 | 108.200,00 | -4.987,50 |
| SU | 22/32 | Summe Aufwendungen / Auszahlungen operative Gebarung | 103.212,50 | 108.200,00 | -4.987,50 | 103.212,50 | 108.200,00 | -4.987,50 |
| SA | SA0/SA1 | (0) Nettoergeb. (21-22) / SA (1) Geldfluss op. Geb. (31-32) | -103.212,50 | -108.200,00 | 4.987,50 | -103.212,50 | -108.200,00 | 4.987,50 |
| SA | SA0R | Saldo Haushaltsrücklagen | 0,00 | 0,00 | 0,00 | | | |
| SA | SA00 | Nettoergebnis nach Zuweisung und Entnahmen von HH-Rücklagen | -103.212,50 | -108.200,00 | 4.987,50 | | | |
| Investive Gebarung | | | | | | | | |
| SU | 33 | Summe Einzahlungen investive Gebarung | | | | 0,00 | 0,00 | 0,00 |
| SU | 34 | Summe Auszahlungen investive Gebarung | | | | 0,00 | 0,00 | 0,00 |
| SA | SA2 | Saldo (2) Geldfluss aus der Investiven Gebarung (33-34) | | | | 0,00 | 0,00 | 0,00 |
| SA | SA3 | Saldo (3) Nettofinanzierungssaldo (SA1+SA2) | | | | -103.212,50 | -108.200,00 | 4.987,50 |
| Finanzierungstätigkeit | | | | | | | | |
| SU | 35 | Summe Einzahlungen aus der Finanzierungstätigkeit | | | | 0,00 | 0,00 | 0,00 |
| SU | 36 | Summe Auszahlungen aus der Finanzierungstätigkeit | | | | 0,00 | 0,00 | 0,00 |
| SA | SA4 | Saldo (4) Geldfluss aus der Finanzierungstätigkeit (35-36) | | | | 0,00 | 0,00 | 0,00 |
| SA | SA5 | Saldo (5) Geldfluss aus VA-wirksamer Gebarung (SA3+SA4) | | | | -103.212,50 | -108.200,00 | 4.987,50 |
| Verrechnung zw. operativer Gebarung und investiven Vorhaben | | | | | | | | |
| SA | SA51 | Saldo Geldfluss aus operativer Gebarung für invest. Vorhaben | | | | 0,00 | 0,00 | 0,00 |

Rechnungsabschluss 2022**Detailnachweis RA / 080 Pensionen (soweit nicht aufgeteilt) - interne Vergütungen enthalten**

| Fonds | Konto | Bezeichnung | ERA 2022 | EVA 2022 | Differenz | FRA 2022 | FVA 2022 | Differenz |
|---------------|---------|--|-------------|-------------|-----------|-------------|-------------|-----------|
| UA 080 | | Pensionen (soweit nicht aufgeteilt) | | | | | | |
| UA 080 | SA0/SA1 | (0) Nettoergeb. (21-22) / SA (1) Geldfluss op. Geb. (31-32) | -103.212,50 | -108.200,00 | 4.987,50 | -103.212,50 | -108.200,00 | 4.987,50 |
| UA 080 | SA00 | Nettoergebnis nach Zuweisung und Entnahmen von HH-Rücklagen | -103.212,50 | -108.200,00 | 4.987,50 | | | |
| UA 080 | SA2 | Saldo (2) Geldfluss aus der Investiven Gebarung (33-34) | | | | 0,00 | 0,00 | 0,00 |
| UA 080 | SA3 | Saldo (3) Nettofinanzierungssaldo (SA1+SA2) | | | | -103.212,50 | -108.200,00 | 4.987,50 |
| UA 080 | SA4 | Saldo (4) Geldfluss aus der Finanzierungstätigkeit (35-36) | | | | 0,00 | 0,00 | 0,00 |
| UA 080 | SA5 | Saldo (5) Geldfluss aus VA-wirksamer Gebarung (SA3+SA4) | | | | -103.212,50 | -108.200,00 | 4.987,50 |
| A 08 | | Pensionen (soweit nicht aufgeteilt) | | | | | | |
| A 08 | SA0/SA1 | (0) Nettoergeb. (21-22) / SA (1) Geldfluss op. Geb. (31-32) | -103.212,50 | -108.200,00 | 4.987,50 | -103.212,50 | -108.200,00 | 4.987,50 |
| A 08 | SA00 | Nettoergebnis nach Zuweisung und Entnahmen von HH-Rücklagen | -103.212,50 | -108.200,00 | 4.987,50 | | | |
| A 08 | SA2 | Saldo (2) Geldfluss aus der Investiven Gebarung (33-34) | | | | 0,00 | 0,00 | 0,00 |
| A 08 | SA3 | Saldo (3) Nettofinanzierungssaldo (SA1+SA2) | | | | -103.212,50 | -108.200,00 | 4.987,50 |
| A 08 | SA4 | Saldo (4) Geldfluss aus der Finanzierungstätigkeit (35-36) | | | | 0,00 | 0,00 | 0,00 |
| A 08 | SA5 | Saldo (5) Geldfluss aus VA-wirksamer Gebarung (SA3+SA4) | | | | -103.212,50 | -108.200,00 | 4.987,50 |
| A 08 | SA51 | Saldo Geldfluss aus operativer Gebarung für invest. Vorhaben | | | | 0,00 | 0,00 | 0,00 |

Rechnungsabschluss 2022

Detailnachweis RA / 091 Personalausbildung und Personalfortbildung - interne Vergütungen enthalten

| Fonds | Konto | Bezeichnung | ERA 2022 | EVA 2022 | Differenz | FRA 2022 | FVA 2022 | Differenz |
|--|----------------|---|------------------|------------------|----------------|------------------|------------------|----------------|
| Fonds 091000 | | Personalausbildung und Personalfortbildung | | | | | | |
| Operative Gebarung | | | | | | | | |
| SU 21/31 | | Summe Erträge / Einzahlungen operative Gebarung | 0,00 | 0,00 | 0,00 | 0,00 | 0,00 | 0,00 |
| 091000 | 728000 | Entgelte für sonstige Leistungen | 3.344,80 | 3.000,00 | 344,80 | 3.344,80 | 3.000,00 | 344,80 |
| 2 | 2225/3225 | Sonstiger Sachaufwand / Sonstige Auszahl. aus Sachaufwand | 3.344,80 | 3.000,00 | 344,80 | 3.344,80 | 3.000,00 | 344,80 |
| 1 | 222/322 | Sachaufwand / Auszahlungen aus Sachaufwand (o.Transferaufw.) | 3.344,80 | 3.000,00 | 344,80 | 3.344,80 | 3.000,00 | 344,80 |
| 091000 | 754200 | Beitrag Ktn. Verwaltungsakademie | 1.340,04 | 1.300,00 | 40,04 | 1.340,04 | 1.300,00 | 40,04 |
| 2 | 2231/3231 | Transferaufwand / -zahlungen an Träger des öffentl. Rechts | 1.340,04 | 1.300,00 | 40,04 | 1.340,04 | 1.300,00 | 40,04 |
| 1 | 223/323 | Transferaufwand (lfd. u.KTs) / Auszahl. Transfers (ohne KTs) | 1.340,04 | 1.300,00 | 40,04 | 1.340,04 | 1.300,00 | 40,04 |
| SU 22/32 | | Summe Aufwendungen / Auszahlungen operative Gebarung | 4.684,84 | 4.300,00 | 384,84 | 4.684,84 | 4.300,00 | 384,84 |
| SA SA0/SA1 | | (0) Nettoergeb. (21-22) / SA (1) Geldfluss op. Geb. (31-32) | -4.684,84 | -4.300,00 | -384,84 | -4.684,84 | -4.300,00 | -384,84 |
| SA SA0R | | Saldo Haushaltsrücklagen | 0,00 | 0,00 | 0,00 | | | |
| SA SA00 | | Nettoergebnis nach Zuweisung und Entnahmen von HH-Rücklagen | -4.684,84 | -4.300,00 | -384,84 | | | |
| Investive Gebarung | | | | | | | | |
| SU 33 | | Summe Einzahlungen investive Gebarung | | | | 0,00 | 0,00 | 0,00 |
| SU 34 | | Summe Auszahlungen investive Gebarung | | | | 0,00 | 0,00 | 0,00 |
| SA SA2 | | Saldo (2) Geldfluss aus der Investiven Gebarung (33-34) | | | | 0,00 | 0,00 | 0,00 |
| SA SA3 | | Saldo (3) Nettofinanzierungssaldo (SA1+SA2) | | | | -4.684,84 | -4.300,00 | -384,84 |
| Finanzierungstätigkeit | | | | | | | | |
| SU 35 | | Summe Einzahlungen aus der Finanzierungstätigkeit | | | | 0,00 | 0,00 | 0,00 |
| SU 36 | | Summe Auszahlungen aus der Finanzierungstätigkeit | | | | 0,00 | 0,00 | 0,00 |
| SA SA4 | | Saldo (4) Geldfluss aus der Finanzierungstätigkeit (35-36) | | | | 0,00 | 0,00 | 0,00 |
| SA SA5 | | Saldo (5) Geldfluss aus VA-wirksamer Gebarung (SA3+SA4) | | | | -4.684,84 | -4.300,00 | -384,84 |
| Verrechnung zw. operativer Gebarung und investiven Vorhaben | | | | | | | | |
| SA SA51 | | Saldo Geldfluss aus operativer Gebarung für invest. Vorhaben | | | | 0,00 | 0,00 | 0,00 |

Rechnungsabschluss 2022**Detailnachweis RA / 091 Personalausbildung und Personalfortbildung - interne Vergütungen enthalten**

| Fonds | Konto | Bezeichnung | ERA 2022 | EVA 2022 | Differenz | FRA 2022 | FVA 2022 | Differenz |
|---------------|---------|---|-----------|-----------|-----------|-----------|-----------|-----------|
| UA 091 | | Personalausbildung und Personalfortbildung | | | | | | |
| UA 091 | SA0/SA1 | (0) Nettoergeb. (21-22) / SA (1) Geldfluss op. Geb. (31-32) | -4.684,84 | -4.300,00 | -384,84 | -4.684,84 | -4.300,00 | -384,84 |
| UA 091 | SA00 | Nettoergebnis nach Zuweisung und Entnahmen von HH-Rücklagen | -4.684,84 | -4.300,00 | -384,84 | | | |
| UA 091 | SA2 | Saldo (2) Geldfluss aus der Investiven Gebarung (33-34) | | | | 0,00 | 0,00 | 0,00 |
| UA 091 | SA3 | Saldo (3) Nettofinanzierungssaldo (SA1+SA2) | | | | -4.684,84 | -4.300,00 | -384,84 |
| UA 091 | SA4 | Saldo (4) Geldfluss aus der Finanzierungstätigkeit (35-36) | | | | 0,00 | 0,00 | 0,00 |
| UA 091 | SA5 | Saldo (5) Geldfluss aus VA-wirksamer Gebarung (SA3+SA4) | | | | -4.684,84 | -4.300,00 | -384,84 |

Rechnungsabschluss 2022

Detailnachweis RA / 094 Gemeinschaftspflege - interne Vergütungen enthalten

| Fonds | Konto | Bezeichnung | ERA 2022 | EVA 2022 | Differenz | FRA 2022 | FVA 2022 | Differenz |
|--|-----------|---|------------------|------------------|----------------|------------------|------------------|----------------|
| Fonds 094000 | | Gemeinschaftspflege | | | | | | |
| Operative Gebarung | | | | | | | | |
| SU 21/31 | | Summe Erträge / Einzahlungen operative Gebarung | 0,00 | 0,00 | 0,00 | 0,00 | 0,00 | 0,00 |
| 094000 | 590000 | Freiwillige Sozialleistungen (nur Barl.) | 0,00 | 600,00 | -600,00 | 0,00 | 600,00 | -600,00 |
| 2 | 2212/3212 | Gesetzlicher und freiwilliger Sozialaufwand / Auszahlungen | 0,00 | 600,00 | -600,00 | 0,00 | 600,00 | -600,00 |
| 1 221/321 | | Personalaufwand / Auszahlungen aus Personalaufwand | 0,00 | 600,00 | -600,00 | 0,00 | 600,00 | -600,00 |
| 094000 | 768000 | Son. lfd. Transferz. an priv. Haushalte | 2.748,86 | 1.800,00 | 948,86 | 2.748,86 | 1.800,00 | 948,86 |
| 2 | 2234/3234 | Transferaufwand / -zahlungen an Haush. & Org.o.Erwerbschar. | 2.748,86 | 1.800,00 | 948,86 | 2.748,86 | 1.800,00 | 948,86 |
| 1 223/323 | | Transferaufwand (lfd. u.KTs) / Auszahl. Transfers (ohne KTs) | 2.748,86 | 1.800,00 | 948,86 | 2.748,86 | 1.800,00 | 948,86 |
| SU 22/32 | | Summe Aufwendungen / Auszahlungen operative Gebarung | 2.748,86 | 2.400,00 | 348,86 | 2.748,86 | 2.400,00 | 348,86 |
| SA SA0/SA1 | | (0) Nettoergeb. (21-22) / SA (1) Geldfluss op. Geb. (31-32) | -2.748,86 | -2.400,00 | -348,86 | -2.748,86 | -2.400,00 | -348,86 |
| SA SA0R | | Saldo Haushaltsrücklagen | 0,00 | 0,00 | 0,00 | | | |
| SA SA00 | | Nettoergebnis nach Zuweisung und Entnahmen von HH-Rücklagen | -2.748,86 | -2.400,00 | -348,86 | | | |
| Investive Gebarung | | | | | | | | |
| SU 33 | | Summe Einzahlungen investive Gebarung | | | | 0,00 | 0,00 | 0,00 |
| SU 34 | | Summe Auszahlungen investive Gebarung | | | | 0,00 | 0,00 | 0,00 |
| SA SA2 | | Saldo (2) Geldfluss aus der Investiven Gebarung (33-34) | | | | 0,00 | 0,00 | 0,00 |
| SA SA3 | | Saldo (3) Nettofinanzierungssaldo (SA1+SA2) | | | | -2.748,86 | -2.400,00 | -348,86 |
| Finanzierungstätigkeit | | | | | | | | |
| SU 35 | | Summe Einzahlungen aus der Finanzierungstätigkeit | | | | 0,00 | 0,00 | 0,00 |
| SU 36 | | Summe Auszahlungen aus der Finanzierungstätigkeit | | | | 0,00 | 0,00 | 0,00 |
| SA SA4 | | Saldo (4) Geldfluss aus der Finanzierungstätigkeit (35-36) | | | | 0,00 | 0,00 | 0,00 |
| SA SA5 | | Saldo (5) Geldfluss aus VA-wirksamer Gebarung (SA3+SA4) | | | | -2.748,86 | -2.400,00 | -348,86 |
| Verrechnung zw. operativer Gebarung und investiven Vorhaben | | | | | | | | |
| SA SA51 | | Saldo Geldfluss aus operativer Gebarung für invest. Vorhaben | | | | 0,00 | 0,00 | 0,00 |

Rechnungsabschluss 2022

Detailnachweis RA / 094 Gemeinschaftspflege - interne Vergütungen enthalten

| Fonds | Konto | Bezeichnung | ERA 2022 | EVA 2022 | Differenz | FRA 2022 | FVA 2022 | Differenz |
|-----------------|---------|--|-------------|-------------|-----------|-------------|-------------|------------|
| UA 094 | | Gemeinschaftspflege | | | | | | |
| UA 094 | SA0/SA1 | (0) Nettoergeb. (21-22) / SA (1) Geldfluss op. Geb. (31-32) | -2.748,86 | -2.400,00 | -348,86 | -2.748,86 | -2.400,00 | -348,86 |
| UA 094 | SA00 | Nettoergebnis nach Zuweisung und Entnahmen von HH-Rücklagen | -2.748,86 | -2.400,00 | -348,86 | | | |
| UA 094 | SA2 | Saldo (2) Geldfluss aus der Investiven Gebarung (33-34) | | | | 0,00 | 0,00 | 0,00 |
| UA 094 | SA3 | Saldo (3) Nettofinanzierungssaldo (SA1+SA2) | | | | -2.748,86 | -2.400,00 | -348,86 |
| UA 094 | SA4 | Saldo (4) Geldfluss aus der Finanzierungstätigkeit (35-36) | | | | 0,00 | 0,00 | 0,00 |
| UA 094 | SA5 | Saldo (5) Geldfluss aus VA-wirksamer Gebarung (SA3+SA4) | | | | -2.748,86 | -2.400,00 | -348,86 |
| A 09 | | Personalbetreuung | | | | | | |
| A 09 | SA0/SA1 | (0) Nettoergeb. (21-22) / SA (1) Geldfluss op. Geb. (31-32) | -7.433,70 | -6.700,00 | -733,70 | -7.433,70 | -6.700,00 | -733,70 |
| A 09 | SA00 | Nettoergebnis nach Zuweisung und Entnahmen von HH-Rücklagen | -7.433,70 | -6.700,00 | -733,70 | | | |
| A 09 | SA2 | Saldo (2) Geldfluss aus der Investiven Gebarung (33-34) | | | | 0,00 | 0,00 | 0,00 |
| A 09 | SA3 | Saldo (3) Nettofinanzierungssaldo (SA1+SA2) | | | | -7.433,70 | -6.700,00 | -733,70 |
| A 09 | SA4 | Saldo (4) Geldfluss aus der Finanzierungstätigkeit (35-36) | | | | 0,00 | 0,00 | 0,00 |
| A 09 | SA5 | Saldo (5) Geldfluss aus VA-wirksamer Gebarung (SA3+SA4) | | | | -7.433,70 | -6.700,00 | -733,70 |
| A 09 | SA51 | Saldo Geldfluss aus operativer Gebarung für invest. Vorhaben | | | | 0,00 | 0,00 | 0,00 |
| Gruppe 0 | | Vertretungskörper und allgemeine Verwaltung | | | | | | |
| Gruppe 0 | SA0/SA1 | (0) Nettoergeb. (21-22) / SA (1) Geldfluss op. Geb. (31-32) | -689.457,78 | -720.000,00 | 30.542,22 | -654.342,06 | -667.900,00 | 13.557,94 |
| Gruppe 0 | SA00 | Nettoergebnis nach Zuweisung und Entnahmen von HH-Rücklagen | -689.457,78 | -720.000,00 | 30.542,22 | | | |
| Gruppe 0 | SA2 | Saldo (2) Geldfluss aus der Investiven Gebarung (33-34) | | | | -20.628,20 | -7.000,00 | -13.628,20 |
| Gruppe 0 | SA3 | Saldo (3) Nettofinanzierungssaldo (SA1+SA2) | | | | -674.970,26 | -674.900,00 | -70,26 |
| Gruppe 0 | SA4 | Saldo (4) Geldfluss aus der Finanzierungstätigkeit (35-36) | | | | 0,00 | 0,00 | 0,00 |
| Gruppe 0 | SA5 | Saldo (5) Geldfluss aus VA-wirksamer Gebarung (SA3+SA4) | | | | -674.970,26 | -674.900,00 | -70,26 |
| Gruppe 0 | SA51 | Saldo Geldfluss aus operativer Gebarung für invest. Vorhaben | | | | -23.500,00 | -114.300,00 | 90.800,00 |

Rechnungsabschluss 2022

Detailnachweis RA / 131 Bau- und Feuerpolizei - interne Vergütungen enthalten

| Fonds | Konto | Bezeichnung | ERA 2022 | EVA 2022 | Differenz | FRA 2022 | FVA 2022 | Differenz |
|--|----------------|---|---------------|---------------|--------------|---------------|---------------|---------------|
| Fonds 131000 | | Bau- und Feuerpolizei | | | | | | |
| Operative Gebarung | | | | | | | | |
| 131000 | 808000 | Veräußerung von Waren | 594,00 | 600,00 | -6,00 | 711,00 | 600,00 | 111,00 |
| 2 | 2116/3116 | Erträge / Einz. aus Veräußerung/GWG u. sonst. Erträge/Einz. | 594,00 | 600,00 | -6,00 | 711,00 | 600,00 | 111,00 |
| 1 | 211/311 | Erträge / Einzahl. aus der operativen Verwaltungstätigkeit | 594,00 | 600,00 | -6,00 | 711,00 | 600,00 | 111,00 |
| SU | 21/31 | Summe Erträge / Einzahlungen operative Gebarung | 594,00 | 600,00 | -6,00 | 711,00 | 600,00 | 111,00 |
| 131000 | 720309 | interne Leistungsverr. Personalkosten ZA | 200,00 | 200,00 | 0,00 | 200,00 | 200,00 | 0,00 |
| 131000 | 720409 | interne Leistungsverr. Sachkosten ZA | 100,00 | 100,00 | 0,00 | 100,00 | 100,00 | 0,00 |
| 2 | 2225/3225 | Sonstiger Sachaufwand / Sonstige Auszahl. aus Sachaufwand | 300,00 | 300,00 | 0,00 | 300,00 | 300,00 | 0,00 |
| 1 | 222/322 | Sachaufwand / Auszahlungen aus Sachaufwand (o.Transferaufw.) | 300,00 | 300,00 | 0,00 | 300,00 | 300,00 | 0,00 |
| SU | 22/32 | Summe Aufwendungen / Auszahlungen operative Gebarung | 300,00 | 300,00 | 0,00 | 300,00 | 300,00 | 0,00 |
| SA | SA0/SA1 | (0) Nettoergeb. (21-22) / SA (1) Geldfluss op. Geb. (31-32) | 294,00 | 300,00 | -6,00 | 411,00 | 300,00 | 111,00 |
| SA | SA0R | Saldo Haushaltsrücklagen | 0,00 | 0,00 | 0,00 | | | |
| SA | SA00 | Nettoergebnis nach Zuweisung und Entnahmen von HH-Rücklagen | 294,00 | 300,00 | -6,00 | | | |
| Investive Gebarung | | | | | | | | |
| SU | 33 | Summe Einzahlungen investive Gebarung | | | | 0,00 | 0,00 | 0,00 |
| SU | 34 | Summe Auszahlungen investive Gebarung | | | | 0,00 | 0,00 | 0,00 |
| SA | SA2 | Saldo (2) Geldfluss aus der Investiven Gebarung (33-34) | | | | 0,00 | 0,00 | 0,00 |
| SA | SA3 | Saldo (3) Nettofinanzierungssaldo (SA1+SA2) | | | | 411,00 | 300,00 | 111,00 |
| Finanzierungstätigkeit | | | | | | | | |
| SU | 35 | Summe Einzahlungen aus der Finanzierungstätigkeit | | | | 0,00 | 0,00 | 0,00 |
| SU | 36 | Summe Auszahlungen aus der Finanzierungstätigkeit | | | | 0,00 | 0,00 | 0,00 |
| SA | SA4 | Saldo (4) Geldfluss aus der Finanzierungstätigkeit (35-36) | | | | 0,00 | 0,00 | 0,00 |
| SA | SA5 | Saldo (5) Geldfluss aus VA-wirksamer Gebarung (SA3+SA4) | | | | 411,00 | 300,00 | 111,00 |
| Verrechnung zw. operativer Gebarung und investiven Vorhaben | | | | | | | | |

Rechnungsabschluss 2022
Detailnachweis RA / 131 Bau- und Feuerpolizei - interne Vergütungen enthalten

| Fonds | Konto | Bezeichnung | ERA 2022 | EVA 2022 | Differenz | FRA 2022 | FVA 2022 | Differenz |
|---------------|---------|--|----------|----------|-----------|----------|----------|-----------|
| SA | SA51 | Saldo Geldfluss aus operativer Gebarung für invest. Vorhaben | | | | 0,00 | 0,00 | 0,00 |
| UA 131 | | Bau- und Feuerpolizei | | | | | | |
| UA 131 | SA0/SA1 | (0) Nettoergeb. (21-22) / SA (1) Geldfluss op. Geb. (31-32) | 294,00 | 300,00 | -6,00 | 411,00 | 300,00 | 111,00 |
| UA 131 | SA00 | Nettoergebnis nach Zuweisung und Entnahmen von HH-Rücklagen | 294,00 | 300,00 | -6,00 | | | |
| UA 131 | SA2 | Saldo (2) Geldfluss aus der Investiven Gebarung (33-34) | | | | 0,00 | 0,00 | 0,00 |
| UA 131 | SA3 | Saldo (3) Nettofinanzierungssaldo (SA1+SA2) | | | | 411,00 | 300,00 | 111,00 |
| UA 131 | SA4 | Saldo (4) Geldfluss aus der Finanzierungstätigkeit (35-36) | | | | 0,00 | 0,00 | 0,00 |
| UA 131 | SA5 | Saldo (5) Geldfluss aus VA-wirksamer Gebarung (SA3+SA4) | | | | 411,00 | 300,00 | 111,00 |

Rechnungsabschluss 2022

Detailnachweis RA / 132 Gesundheitspolizei - interne Vergütungen enthalten

| Fonds | Konto | Bezeichnung | ERA 2022 | EVA 2022 | Differenz | FRA 2022 | FVA 2022 | Differenz |
|--|-----------|--|-----------|----------|-----------|-----------|----------|-----------|
| Fonds 132000 | | Gesundheitspolizei | | | | | | |
| Operative Gebarung | | | | | | | | |
| SU | 21/31 | Summe Erträge / Einzahlungen operative Gebarung | 0,00 | 0,00 | 0,00 | 0,00 | 0,00 | 0,00 |
| 132000 | 728000 | Entgelte für sonstige Leistungen | 1.235,32 | 800,00 | 435,32 | 1.229,46 | 800,00 | 429,46 |
| 2 | 2225/3225 | Sonstiger Sachaufwand / Sonstige Auszahl. aus Sachaufwand | 1.235,32 | 800,00 | 435,32 | 1.229,46 | 800,00 | 429,46 |
| 1 | 222/322 | Sachaufwand / Auszahlungen aus Sachaufwand (o.Transferaufw.) | 1.235,32 | 800,00 | 435,32 | 1.229,46 | 800,00 | 429,46 |
| SU | 22/32 | Summe Aufwendungen / Auszahlungen operative Gebarung | 1.235,32 | 800,00 | 435,32 | 1.229,46 | 800,00 | 429,46 |
| SA | SA0/SA1 | (0) Nettoergeb. (21-22) / SA (1) Geldfluss op. Geb. (31-32) | -1.235,32 | -800,00 | -435,32 | -1.229,46 | -800,00 | -429,46 |
| SA | SA0R | Saldo Haushaltsrücklagen | 0,00 | 0,00 | 0,00 | | | |
| SA | SA00 | Nettoergebnis nach Zuweisung und Entnahmen von HH-Rücklagen | -1.235,32 | -800,00 | -435,32 | | | |
| Investive Gebarung | | | | | | | | |
| SU | 33 | Summe Einzahlungen investive Gebarung | | | | 0,00 | 0,00 | 0,00 |
| SU | 34 | Summe Auszahlungen investive Gebarung | | | | 0,00 | 0,00 | 0,00 |
| SA | SA2 | Saldo (2) Geldfluss aus der Investiven Gebarung (33-34) | | | | 0,00 | 0,00 | 0,00 |
| SA | SA3 | Saldo (3) Nettofinanzierungssaldo (SA1+SA2) | | | | -1.229,46 | -800,00 | -429,46 |
| Finanzierungstätigkeit | | | | | | | | |
| SU | 35 | Summe Einzahlungen aus der Finanzierungstätigkeit | | | | 0,00 | 0,00 | 0,00 |
| SU | 36 | Summe Auszahlungen aus der Finanzierungstätigkeit | | | | 0,00 | 0,00 | 0,00 |
| SA | SA4 | Saldo (4) Geldfluss aus der Finanzierungstätigkeit (35-36) | | | | 0,00 | 0,00 | 0,00 |
| SA | SA5 | Saldo (5) Geldfluss aus VA-wirksamer Gebarung (SA3+SA4) | | | | -1.229,46 | -800,00 | -429,46 |
| Verrechnung zw. operativer Gebarung und investiven Vorhaben | | | | | | | | |
| SA | SA51 | Saldo Geldfluss aus operativer Gebarung für invest. Vorhaben | | | | 0,00 | 0,00 | 0,00 |

Rechnungsabschluss 2022
Detailnachweis RA / 132 Gesundheitspolizei - interne Vergütungen enthalten

| Fonds | Konto | Bezeichnung | ERA 2022 | EVA 2022 | Differenz | FRA 2022 | FVA 2022 | Differenz |
|---------------|---------|---|-----------|----------|-----------|-----------|----------|-----------|
| UA 132 | | Gesundheitspolizei | | | | | | |
| UA 132 | SA0/SA1 | (0) Nettoergeb. (21-22) / SA (1) Geldfluss op. Geb. (31-32) | -1.235,32 | -800,00 | -435,32 | -1.229,46 | -800,00 | -429,46 |
| UA 132 | SA00 | Nettoergebnis nach Zuweisung und Entnahmen von HH-Rücklagen | -1.235,32 | -800,00 | -435,32 | | | |
| UA 132 | SA2 | Saldo (2) Geldfluss aus der Investiven Gebarung (33-34) | | | | 0,00 | 0,00 | 0,00 |
| UA 132 | SA3 | Saldo (3) Nettofinanzierungssaldo (SA1+SA2) | | | | -1.229,46 | -800,00 | -429,46 |
| UA 132 | SA4 | Saldo (4) Geldfluss aus der Finanzierungstätigkeit (35-36) | | | | 0,00 | 0,00 | 0,00 |
| UA 132 | SA5 | Saldo (5) Geldfluss aus VA-wirksamer Gebarung (SA3+SA4) | | | | -1.229,46 | -800,00 | -429,46 |

Rechnungsabschluss 2022

Detailnachweis RA / 133 Veterinärpolizei - interne Vergütungen enthalten

| Fonds | Konto | Bezeichnung | ERA 2022 | EVA 2022 | Differenz | FRA 2022 | FVA 2022 | Differenz |
|-------------------------------|----------------|---|------------------|------------------|----------------|------------------|------------------|----------------|
| Fonds 133000 | | Veterinärpolizei | | | | | | |
| Operative Gebarung | | | | | | | | |
| 133000 | 816000 | Kostenbeiträge (Kostenersätze) für sonst. Leist. | 203,50 | 100,00 | 103,50 | 109,00 | 100,00 | 9,00 |
| 2 | 2114/3114 | Erträge / Einzahlungen aus Leistungen | 203,50 | 100,00 | 103,50 | 109,00 | 100,00 | 9,00 |
| 133000 | 808000 | Veräußerung von Waren | 97,20 | 100,00 | -2,80 | 97,10 | 100,00 | -2,90 |
| 2 | 2116/3116 | Erträge / Einz. aus Veräußerung/GWG u. sonst. Erträge/Einz. | 97,20 | 100,00 | -2,80 | 97,10 | 100,00 | -2,90 |
| 1 | 211/311 | Erträge / Einzahl. aus der operativen Verwaltungstätigkeit | 300,70 | 200,00 | 100,70 | 206,10 | 200,00 | 6,10 |
| SU | 21/31 | Summe Erträge / Einzahlungen operative Gebarung | 300,70 | 200,00 | 100,70 | 206,10 | 200,00 | 6,10 |
| 133000 | 720309 | interne Leistungsverr. Personalkosten ZA | 1.100,00 | 1.100,00 | 0,00 | 1.100,00 | 1.100,00 | 0,00 |
| 133000 | 720409 | interne Leistungsverr. Sachkosten ZA | 100,00 | 100,00 | 0,00 | 100,00 | 100,00 | 0,00 |
| 133000 | 728000 | Entgelte für sonstige Leistungen | 335,00 | 0,00 | 335,00 | 215,00 | 0,00 | 215,00 |
| 2 | 2225/3225 | Sonstiger Sachaufwand / Sonstige Auszahl. aus Sachaufwand | 1.535,00 | 1.200,00 | 335,00 | 1.415,00 | 1.200,00 | 215,00 |
| 1 | 222/322 | Sachaufwand / Auszahlungen aus Sachaufwand (o.Transferaufw.) | 1.535,00 | 1.200,00 | 335,00 | 1.415,00 | 1.200,00 | 215,00 |
| SU | 22/32 | Summe Aufwendungen / Auszahlungen operative Gebarung | 1.535,00 | 1.200,00 | 335,00 | 1.415,00 | 1.200,00 | 215,00 |
| SA | SA0/SA1 | (0) Nettoergeb. (21-22) / SA (1) Geldfluss op. Geb. (31-32) | -1.234,30 | -1.000,00 | -234,30 | -1.208,90 | -1.000,00 | -208,90 |
| SA | SA0R | Saldo Haushaltsrücklagen | 0,00 | 0,00 | 0,00 | | | |
| SA | SA00 | Nettoergebnis nach Zuweisung und Entnahmen von HH-Rücklagen | -1.234,30 | -1.000,00 | -234,30 | | | |
| Investive Gebarung | | | | | | | | |
| SU | 33 | Summe Einzahlungen investive Gebarung | | | | 0,00 | 0,00 | 0,00 |
| SU | 34 | Summe Auszahlungen investive Gebarung | | | | 0,00 | 0,00 | 0,00 |
| SA | SA2 | Saldo (2) Geldfluss aus der Investiven Gebarung (33-34) | | | | 0,00 | 0,00 | 0,00 |
| SA | SA3 | Saldo (3) Nettofinanzierungssaldo (SA1+SA2) | | | | -1.208,90 | -1.000,00 | -208,90 |
| Finanzierungstätigkeit | | | | | | | | |
| SU | 35 | Summe Einzahlungen aus der Finanzierungstätigkeit | | | | 0,00 | 0,00 | 0,00 |
| SU | 36 | Summe Auszahlungen aus der Finanzierungstätigkeit | | | | 0,00 | 0,00 | 0,00 |

Rechnungsabschluss 2022

Detailnachweis RA / 133 Veterinärpolizei - interne Vergütungen enthalten

| Fonds | Konto | Bezeichnung | ERA 2022 | EVA 2022 | Differenz | FRA 2022 | FVA 2022 | Differenz |
|--|---------|--|-----------|-----------|-----------|-----------|-----------|-----------|
| SA | SA4 | Saldo (4) Geldfluss aus der Finanzierungstätigkeit (35-36) | | | | 0,00 | 0,00 | 0,00 |
| SA | SA5 | Saldo (5) Geldfluss aus VA-wirksamer Gebarung (SA3+SA4) | | | | -1.208,90 | -1.000,00 | -208,90 |
| Verrechnung zw. operativer Gebarung und investiven Vorhaben | | | | | | | | |
| SA | SA51 | Saldo Geldfluss aus operativer Gebarung für invest. Vorhaben | | | | 0,00 | 0,00 | 0,00 |
| UA 133 | | Veterinärpolizei | | | | | | |
| UA 133 | SA0/SA1 | (0) Nettoergeb. (21-22) / SA (1) Geldfluss op. Geb. (31-32) | -1.234,30 | -1.000,00 | -234,30 | -1.208,90 | -1.000,00 | -208,90 |
| UA 133 | SA00 | Nettoergebnis nach Zuweisung und Entnahmen von HH-Rücklagen | -1.234,30 | -1.000,00 | -234,30 | | | |
| UA 133 | SA2 | Saldo (2) Geldfluss aus der Investiven Gebarung (33-34) | | | | 0,00 | 0,00 | 0,00 |
| UA 133 | SA3 | Saldo (3) Nettofinanzierungssaldo (SA1+SA2) | | | | -1.208,90 | -1.000,00 | -208,90 |
| UA 133 | SA4 | Saldo (4) Geldfluss aus der Finanzierungstätigkeit (35-36) | | | | 0,00 | 0,00 | 0,00 |
| UA 133 | SA5 | Saldo (5) Geldfluss aus VA-wirksamer Gebarung (SA3+SA4) | | | | -1.208,90 | -1.000,00 | -208,90 |
| A 13 | | Sonderpolizei | | | | | | |
| A 13 | SA0/SA1 | (0) Nettoergeb. (21-22) / SA (1) Geldfluss op. Geb. (31-32) | -2.175,62 | -1.500,00 | -675,62 | -2.027,36 | -1.500,00 | -527,36 |
| A 13 | SA00 | Nettoergebnis nach Zuweisung und Entnahmen von HH-Rücklagen | -2.175,62 | -1.500,00 | -675,62 | | | |
| A 13 | SA2 | Saldo (2) Geldfluss aus der Investiven Gebarung (33-34) | | | | 0,00 | 0,00 | 0,00 |
| A 13 | SA3 | Saldo (3) Nettofinanzierungssaldo (SA1+SA2) | | | | -2.027,36 | -1.500,00 | -527,36 |
| A 13 | SA4 | Saldo (4) Geldfluss aus der Finanzierungstätigkeit (35-36) | | | | 0,00 | 0,00 | 0,00 |
| A 13 | SA5 | Saldo (5) Geldfluss aus VA-wirksamer Gebarung (SA3+SA4) | | | | -2.027,36 | -1.500,00 | -527,36 |
| A 13 | SA51 | Saldo Geldfluss aus operativer Gebarung für invest. Vorhaben | | | | 0,00 | 0,00 | 0,00 |

Rechnungsabschluss 2022

Detailnachweis RA / 163 Freiwillige Feuerwehren - interne Vergütungen enthalten

| Fonds | Konto | Bezeichnung | ERA 2022 | EVA 2022 | Differenz | FRA 2022 | FVA 2022 | Differenz |
|---------------------------|--|---|------------------|------------------|----------------|------------------|------------------|----------------|
| Fonds 163000 | | Freiwillige Feuerwehren Maria Rain | | | | | | |
| Operative Gebarung | | | | | | | | |
| 163000 | 829000 | Sonstige Einnahmen | 1.696,50 | 1.500,00 | 196,50 | 1.035,00 | 1.500,00 | -465,00 |
| 2 | 2116/3116 | Erträge / Einz. aus Veräußerung/GWG u. sonst. Erträge/Einz. | 1.696,50 | 1.500,00 | 196,50 | 1.035,00 | 1.500,00 | -465,00 |
| 1 | 211/311 | Erträge / Einzahl. aus der operativen Verwaltungstätigkeit | 1.696,50 | 1.500,00 | 196,50 | 1.035,00 | 1.500,00 | -465,00 |
| 163000 | 861100 | Lfd. Transferz. von Ländern BZ i.R./a.R. | 62.600,00 | 62.600,00 | 0,00 | 62.600,00 | 62.600,00 | 0,00 |
| 2 | 2121/3121 | Transferertrag / -zahlungen von Trägern des öffentl. Rechts | 62.600,00 | 62.600,00 | 0,00 | 62.600,00 | 62.600,00 | 0,00 |
| 163000 | 813000 | Erträge a. d. Auflösung v. Kapitaltransfers | 7.044,75 | 7.200,00 | -155,25 | 0,00 | 0,00 | 0,00 |
| 2 | 2127 | Nicht finanzierungswirksamer Transferertrag | 7.044,75 | 7.200,00 | -155,25 | 0,00 | 0,00 | 0,00 |
| 1 | 212/312 | Erträge aus Transfers / Einzahl. aus Transfers (ohne KT) | 69.644,75 | 69.800,00 | -155,25 | 62.600,00 | 62.600,00 | 0,00 |
| SU 21/31 | Summe Erträge / Einzahlungen operative Gebarung | | 71.341,25 | 71.300,00 | 41,25 | 63.635,00 | 64.100,00 | -465,00 |
| 163000 | 400000 | Geringwertige Wirtschaftsg. Anlageverm. | 111,52 | 200,00 | -88,48 | 111,52 | 200,00 | -88,48 |
| 163000 | 400020 | Dienstkleidung | 1.294,01 | 200,00 | 1.094,01 | 1.294,01 | 200,00 | 1.094,01 |
| 163000 | 452000 | Treibstoffe | 597,97 | 500,00 | 97,97 | 597,97 | 500,00 | 97,97 |
| 163000 | 453000 | Schmier- und Schleifmittel | 53,43 | 0,00 | 53,43 | 53,43 | 0,00 | 53,43 |
| 2 | 2221/3221 | Gebrauchs- und Verbrauchsgüter, Handelswaren / Auszahlungen | 2.056,93 | 900,00 | 1.156,93 | 2.056,93 | 900,00 | 1.156,93 |
| 163000 | 600100 | Strom | 2.074,21 | 2.600,00 | -525,79 | 2.074,21 | 2.600,00 | -525,79 |
| 163000 | 600300 | Fernwärme | 3.000,42 | 3.000,00 | 0,42 | 3.000,42 | 3.000,00 | 0,42 |
| 163000 | 631000 | Telekommunikationsdienste | 1.026,68 | 700,00 | 326,68 | 927,48 | 700,00 | 227,48 |
| 163000 | 670000 | Versicherungen | 2.078,81 | 2.100,00 | -21,19 | 2.078,81 | 2.100,00 | -21,19 |
| 2 | 2222/3222 | Verwaltungs- und Betriebsaufwand / Auszahlungen | 8.180,12 | 8.400,00 | -219,88 | 8.080,92 | 8.400,00 | -319,08 |
| 163000 | 700000 | Mietzinse | 495,44 | 500,00 | -4,56 | 495,44 | 500,00 | -4,56 |
| 2 | 2223/3223 | Leasing- und Mietaufwand / Ausz. für Leasing- u. Mietaufwand | 495,44 | 500,00 | -4,56 | 495,44 | 500,00 | -4,56 |
| 163000 | 616000 | * Instandhaltung von Maschinen u. Anlagen | 2.190,00 | 2.000,00 | 190,00 | 2.034,00 | 2.000,00 | 34,00 |
| 163000 | 617000 | Instandhaltung von Fahrzeugen | 2.543,39 | 3.100,00 | -556,61 | 2.543,39 | 3.100,00 | -556,61 |
| 163000 | 618000 | Instandhaltung von son. Anlagen | 594,84 | 400,00 | 194,84 | 594,84 | 400,00 | 194,84 |

Rechnungsabschluss 2022

Detailnachweis RA / 163 Freiwillige Feuerwehren - interne Vergütungen enthalten

| Fonds | Konto | Bezeichnung | ERA 2022 | EVA 2022 | Differenz | FRA 2022 | FVA 2022 | Differenz |
|---------------------------|----------------|---|-------------------|-------------------|------------------|-------------------|-------------------|------------------|
| 2 | 2224/3224 | Instandhaltung / Auszahlungen für Instandhaltung | 5.328,23 | 5.500,00 | -171,77 | 5.172,23 | 5.500,00 | -327,77 |
| 163000 | 710000 | Öffentliche Abgaben ohne Geb. gem. FAG | 168,96 | 200,00 | -31,04 | 168,96 | 200,00 | -31,04 |
| 163000 | 711000 | Gebühren für die Benützung gem. FAG | 2.098,83 | 2.300,00 | -201,17 | 2.098,83 | 2.300,00 | -201,17 |
| 163000 | 720309 | interne Leistungsverr. Personalkosten ZA | 1.000,00 | 1.000,00 | 0,00 | 1.000,00 | 1.000,00 | 0,00 |
| 163000 | 720409 | interne Leistungsverr. Sachkosten ZA | 200,00 | 200,00 | 0,00 | 200,00 | 200,00 | 0,00 |
| 163000 | 728000 | Entgelte für sonstige Leistungen | 1.381,64 | 800,00 | 581,64 | 857,84 | 800,00 | 57,84 |
| 2 | 2225/3225 | Sonstiger Sachaufwand / Sonstige Auszahl. aus Sachaufwand | 4.849,43 | 4.500,00 | 349,43 | 4.325,63 | 4.500,00 | -174,37 |
| 163000 | 680600 | Planm. Afa Technische Anlagen, Fahrzeuge/Maschine | 12.404,93 | 11.300,00 | 1.104,93 | 0,00 | 0,00 | 0,00 |
| 163000 | 680700 | Planm. Afa Amts, Betriebs/Geschäftsausstattung | 2.017,14 | 2.900,00 | -882,86 | 0,00 | 0,00 | 0,00 |
| 2 | 2226/3226 | Nicht finanz.wirks. Sachaufw. / Ausz. Inanspruchn.Haftungen | 14.422,07 | 14.200,00 | 222,07 | 0,00 | 0,00 | 0,00 |
| 1 | 222/322 | Sachaufwand / Auszahlungen aus Sachaufwand (o.Transferaufw.) | 35.332,22 | 34.000,00 | 1.332,22 | 20.131,15 | 19.800,00 | 331,15 |
| 163000 | 752600 | Beitrag Landesfeuerwehrverband | 906,85 | 900,00 | 6,85 | 906,85 | 900,00 | 6,85 |
| 2 | 2231/3231 | Transferaufwand / -zahlungen an Träger des öffentl. Rechts | 906,85 | 900,00 | 6,85 | 906,85 | 900,00 | 6,85 |
| 163000 | 755000 | Lfd. Transferz. an Unternehmungen | 59.832,00 | 59.900,00 | -68,00 | 59.832,00 | 59.900,00 | -68,00 |
| 2 | 2233/3233 | Transferaufwand / -zahlungen an Untern. (mit Finanzuntern.) | 59.832,00 | 59.900,00 | -68,00 | 59.832,00 | 59.900,00 | -68,00 |
| 163000 | 768000 | Son. lfd. Transferz. an priv. Haushalte | 1.216,44 | 600,00 | 616,44 | 1.216,44 | 600,00 | 616,44 |
| 2 | 2234/3234 | Transferaufwand / -zahlungen an Haush. & Org.o.Erwerbschar. | 1.216,44 | 600,00 | 616,44 | 1.216,44 | 600,00 | 616,44 |
| 1 | 223/323 | Transferaufwand (lfd. u.KTs) / Auszahl. Transfers (ohne KTs) | 61.955,29 | 61.400,00 | 555,29 | 61.955,29 | 61.400,00 | 555,29 |
| SU | 22/32 | Summe Aufwendungen / Auszahlungen operative Gebarung | 97.287,51 | 95.400,00 | 1.887,51 | 82.086,44 | 81.200,00 | 886,44 |
| SA | SA0/SA1 | (0) Nettoergeb. (21-22) / SA (1) Geldfluss op. Geb. (31-32) | -25.946,26 | -24.100,00 | -1.846,26 | -18.451,44 | -17.100,00 | -1.351,44 |
| SA | SA0R | Saldo Haushaltsrücklagen | 0,00 | 0,00 | 0,00 | | | |
| SA | SA00 | Nettoergebnis nach Zuweisung und Entnahmen von HH-Rücklagen | -25.946,26 | -24.100,00 | -1.846,26 | | | |
| Investive Gebarung | | | | | | | | |
| 163000 | 301100 | * Kapitaltransfers von Ländern - BZ i. R. | | | | 0,00 | 14.200,00 | -14.200,00 |
| 163000 | 303200 | * Kapitaltransf. von sonst. Träg.des öff. Rechts | | | | 0,00 | 3.900,00 | -3.900,00 |
| 2 | 3331 | Kapitaltransferzahlungen von Trägern des öffentlichen Rechts | | | | 0,00 | 18.100,00 | -18.100,00 |

Rechnungsabschluss 2022

Detailnachweis RA / 163 Freiwillige Feuerwehren - interne Vergütungen enthalten

| Fonds | Konto | Bezeichnung | ERA 2022 | EVA 2022 | Differenz | FRA 2022 | FVA 2022 | Differenz |
|--|----------------|---|-------------|---------------|----------------|-------------------|-------------------|-------------------|
| 163000 | 307000 | * Kap.transf. von p. Hh. und pr. Org.o.Erwerbsz.ua | | | | 10.794,87 | 6.900,00 | 3.894,87 |
| 2 | 3334 | Kapitaltransferzahl. von Haush. und Org. o. Erwerbscharakter | | | | 10.794,87 | 6.900,00 | 3.894,87 |
| 1 | 333 | Einzahlungen aus Kapitaltransfers | | | | 10.794,87 | 25.000,00 | -14.205,13 |
| SU | 33 | Summe Einzahlungen investive Gebarung | | | | 10.794,87 | 25.000,00 | -14.205,13 |
| 163000 | 020000 | * Maschinen und maschinelle Anlagen | | | | 30.483,07 | 30.500,00 | -16,93 |
| 2 | 3414 | Ausz. f.d. Erwerb von techn. Anlagen, Fahrzeuge u. Maschinen | | | | 30.483,07 | 30.500,00 | -16,93 |
| 163000 | 042000 | Amts-, Betriebs- und Geschäftsausstattung | | | | 0,00 | 7.300,00 | -7.300,00 |
| 2 | 3415 | Ausz. f.d. Erwerb von Amts-, Betriebs- u.Geschäftsausstatt. | | | | 0,00 | 7.300,00 | -7.300,00 |
| 1 | 341 | Auszahlungen aus der Investitionstätigkeit | | | | 30.483,07 | 37.800,00 | -7.316,93 |
| SU | 34 | Summe Auszahlungen investive Gebarung | | | | 30.483,07 | 37.800,00 | -7.316,93 |
| SA | SA2 | Saldo (2) Geldfluss aus der Investiven Gebarung (33-34) | | | | -19.688,20 | -12.800,00 | -6.888,20 |
| SA | SA3 | Saldo (3) Nettofinanzierungssaldo (SA1+SA2) | | | | -38.139,64 | -29.900,00 | -8.239,64 |
| Finanzierungstätigkeit | | | | | | | | |
| SU | 35 | Summe Einzahlungen aus der Finanzierungstätigkeit | | | | 0,00 | 0,00 | 0,00 |
| SU | 36 | Summe Auszahlungen aus der Finanzierungstätigkeit | | | | 0,00 | 0,00 | 0,00 |
| SA | SA4 | Saldo (4) Geldfluss aus der Finanzierungstätigkeit (35-36) | | | | 0,00 | 0,00 | 0,00 |
| SA | SA5 | Saldo (5) Geldfluss aus VA-wirksamer Gebarung (SA3+SA4) | | | | -38.139,64 | -29.900,00 | -8.239,64 |
| Verrechnung zw. operativer Gebarung und investiven Vorhaben | | | | | | | | |
| SA | SA51 | Saldo Geldfluss aus operativer Gebarung für invest. Vorhaben | | | | 0,00 | 0,00 | 0,00 |
| Fonds 163100 Freiwillige Feuerwehren Göltschach | | | | | | | | |
| Operative Gebarung | | | | | | | | |
| 163100 | 829000 | Sonstige Einnahmen | 0,00 | 300,00 | -300,00 | 0,00 | 300,00 | -300,00 |
| 2 | 2116/3116 | Erträge / Einz. aus Veräußerung/GWVG u. sonst. Erträge/Einz. | 0,00 | 300,00 | -300,00 | 0,00 | 300,00 | -300,00 |
| 1 | 211/311 | Erträge / Einzahl. aus der operativen Verwaltungstätigkeit | 0,00 | 300,00 | -300,00 | 0,00 | 300,00 | -300,00 |
| 163100 | 813000 | Erträge a. d. Auflösung v. Kapitaltransfers | 549,50 | 700,00 | -150,50 | 0,00 | 0,00 | 0,00 |

Rechnungsabschluss 2022

Detailnachweis RA / 163 Freiwillige Feuerwehren - interne Vergütungen enthalten

| Fonds | Konto | Bezeichnung | ERA 2022 | EVA 2022 | Differenz | FRA 2022 | FVA 2022 | Differenz |
|-----------|----------------|---|------------------|-------------------|------------------|------------------|-------------------|------------------|
| 2 | 2127 | Nicht finanzierungswirksamer Transferertrag | 549,50 | 700,00 | -150,50 | 0,00 | 0,00 | 0,00 |
| 1 | 212/312 | Erträge aus Transfers / Einzahl. aus Transfers (ohne KTs) | 549,50 | 700,00 | -150,50 | 0,00 | 0,00 | 0,00 |
| SU | 21/31 | Summe Erträge / Einzahlungen operative Gebarung | 549,50 | 1.000,00 | -450,50 | 0,00 | 300,00 | -300,00 |
| 163100 | 400000 | Geringwertige Wirtschaftsg. Anlageverm. | 0,00 | 0,00 | 0,00 | 752,40 | 0,00 | 752,40 |
| 163100 | 451000 | Brennstoffe | 0,00 | 2.000,00 | -2.000,00 | 0,00 | 2.000,00 | -2.000,00 |
| 163100 | 452000 | Treibstoffe | 311,65 | 500,00 | -188,35 | 311,65 | 500,00 | -188,35 |
| 2 | 2221/3221 | Gebrauchs- und Verbrauchsgüter, Handelswaren / Auszahlungen | 311,65 | 2.500,00 | -2.188,35 | 1.064,05 | 2.500,00 | -1.435,95 |
| 163100 | 600100 | Strom | 688,31 | 900,00 | -211,69 | 688,31 | 900,00 | -211,69 |
| 163100 | 631000 | Telekommunikationsdienste | 398,30 | 400,00 | -1,70 | 375,44 | 400,00 | -24,56 |
| 163100 | 670000 | Versicherungen | 1.157,99 | 1.200,00 | -42,01 | 1.157,99 | 1.200,00 | -42,01 |
| 2 | 2222/3222 | Verwaltungs- und Betriebsaufwand / Auszahlungen | 2.244,60 | 2.500,00 | -255,40 | 2.221,74 | 2.500,00 | -278,26 |
| 163100 | 617000 | Instandhaltung von Fahrzeugen | 360,62 | 600,00 | -239,38 | 360,62 | 600,00 | -239,38 |
| 163100 | 618000 | * Instandhaltung von son. Anlagen | 2.834,53 | 2.600,00 | 234,53 | 3.047,25 | 2.600,00 | 447,25 |
| 2 | 2224/3224 | Instandhaltung / Auszahlungen für Instandhaltung | 3.195,15 | 3.200,00 | -4,85 | 3.407,87 | 3.200,00 | 207,87 |
| 163100 | 720309 | interne Leistungsverr. Personalkosten ZA | 1.000,00 | 1.000,00 | 0,00 | 1.000,00 | 1.000,00 | 0,00 |
| 163100 | 720409 | interne Leistungsverr. Sachkosten ZA | 100,00 | 100,00 | 0,00 | 100,00 | 100,00 | 0,00 |
| 163100 | 728000 | Entgelte für sonstige Leistungen | 961,27 | 900,00 | 61,27 | 911,27 | 900,00 | 11,27 |
| 2 | 2225/3225 | Sonstiger Sachaufwand / Sonstige Auszahl. aus Sachaufwand | 2.061,27 | 2.000,00 | 61,27 | 2.011,27 | 2.000,00 | 11,27 |
| 163100 | 680700 | Planm. Afa Amts, Betriebs/Geschäftsausstattung | 2.022,52 | 2.400,00 | -377,48 | 0,00 | 0,00 | 0,00 |
| 2 | 2226/3226 | Nicht finanz.wirks. Sachaufw. / Ausz. Inanspruchn.Haftungen | 2.022,52 | 2.400,00 | -377,48 | 0,00 | 0,00 | 0,00 |
| 1 | 222/322 | Sachaufwand / Auszahlungen aus Sachaufwand (o.Transferaufw.) | 9.835,19 | 12.600,00 | -2.764,81 | 8.704,93 | 10.200,00 | -1.495,07 |
| 163100 | 768000 | Son. lfd. Transferz. an priv. Haushalte | 337,90 | 300,00 | 37,90 | 337,90 | 300,00 | 37,90 |
| 2 | 2234/3234 | Transferaufwand / -zahlungen an Haush. & Org.o.Erwerbschar. | 337,90 | 300,00 | 37,90 | 337,90 | 300,00 | 37,90 |
| 1 | 223/323 | Transferaufwand (lfd. u.KTs) / Auszahl. Transfers (ohne KTs) | 337,90 | 300,00 | 37,90 | 337,90 | 300,00 | 37,90 |
| SU | 22/32 | Summe Aufwendungen / Auszahlungen operative Gebarung | 10.173,09 | 12.900,00 | -2.726,91 | 9.042,83 | 10.500,00 | -1.457,17 |
| SA | SA0/SA1 | (0) Nettoergeb. (21-22) / SA (1) Geldfluss op. Geb. (31-32) | -9.623,59 | -11.900,00 | 2.276,41 | -9.042,83 | -10.200,00 | 1.157,17 |
| SA | SA0R | Saldo Haushaltsrücklagen | 0,00 | 0,00 | 0,00 | | | |

Rechnungsabschluss 2022

Detailnachweis RA / 163 Freiwillige Feuerwehren - interne Vergütungen enthalten

| Fonds | Konto | Bezeichnung | ERA 2022 | EVA 2022 | Differenz | FRA 2022 | FVA 2022 | Differenz |
|--|-----------|--|-----------|------------|-----------|-----------|------------|-----------|
| SA | SA00 | Nettoergebnis nach Zuweisung und Entnahmen von HH-Rücklagen | -9.623,59 | -11.900,00 | 2.276,41 | | | |
| Investive Gebarung | | | | | | | | |
| SU | 33 | Summe Einzahlungen investive Gebarung | | | | 0,00 | 0,00 | 0,00 |
| 163100 | 042000 | Amts-, Betriebs- und Geschäftsausstattung | | | | 0,00 | 1.800,00 | -1.800,00 |
| 2 | 3415 | Ausz. f.d. Erwerb von Amts-, Betriebs- u.Geschäftsausstatt. | | | | 0,00 | 1.800,00 | -1.800,00 |
| 1 | 341 | Auszahlungen aus der Investitionstätigkeit | | | | 0,00 | 1.800,00 | -1.800,00 |
| SU | 34 | Summe Auszahlungen investive Gebarung | | | | 0,00 | 1.800,00 | -1.800,00 |
| SA | SA2 | Saldo (2) Geldfluss aus der Investiven Gebarung (33-34) | | | | 0,00 | -1.800,00 | 1.800,00 |
| SA | SA3 | Saldo (3) Nettofinanzierungssaldo (SA1+SA2) | | | | -9.042,83 | -12.000,00 | 2.957,17 |
| Finanzierungstätigkeit | | | | | | | | |
| SU | 35 | Summe Einzahlungen aus der Finanzierungstätigkeit | | | | 0,00 | 0,00 | 0,00 |
| SU | 36 | Summe Auszahlungen aus der Finanzierungstätigkeit | | | | 0,00 | 0,00 | 0,00 |
| SA | SA4 | Saldo (4) Geldfluss aus der Finanzierungstätigkeit (35-36) | | | | 0,00 | 0,00 | 0,00 |
| SA | SA5 | Saldo (5) Geldfluss aus VA-wirksamer Gebarung (SA3+SA4) | | | | -9.042,83 | -12.000,00 | 2.957,17 |
| Verrechnung zw. operativer Gebarung und investiven Vorhaben | | | | | | | | |
| SA | SA51 | Saldo Geldfluss aus operativer Gebarung für invest. Vorhaben | | | | 0,00 | 0,00 | 0,00 |
| Fonds 163200 Freiwillige Feuerwehren Saberda | | | | | | | | |
| Operative Gebarung | | | | | | | | |
| 163200 | 829000 | Sonstige Einnahmen | 0,00 | 200,00 | -200,00 | 0,00 | 200,00 | -200,00 |
| 2 | 2116/3116 | Erträge / Einz. aus Veräußerung/GWG u. sonst. Erträge/Einz. | 0,00 | 200,00 | -200,00 | 0,00 | 200,00 | -200,00 |
| 1 | 211/311 | Erträge / Einzahl. aus der operativen Verwaltungstätigkeit | 0,00 | 200,00 | -200,00 | 0,00 | 200,00 | -200,00 |
| SU | 21/31 | Summe Erträge / Einzahlungen operative Gebarung | 0,00 | 200,00 | -200,00 | 0,00 | 200,00 | -200,00 |
| 163200 | 452000 | Treibstoffe | 147,47 | 200,00 | -52,53 | 147,47 | 200,00 | -52,53 |
| 2 | 2221/3221 | Gebrauchs- und Verbrauchsgüter, Handelswaren / Auszahlungen | 147,47 | 200,00 | -52,53 | 147,47 | 200,00 | -52,53 |

Rechnungsabschluss 2022

Detailnachweis RA / 163 Freiwillige Feuerwehren - interne Vergütungen enthalten

| Fonds | Konto | Bezeichnung | ERA 2022 | EVA 2022 | Differenz | FRA 2022 | FVA 2022 | Differenz |
|---------------------------|-----------|---|------------------|------------------|----------------|------------------|------------------|----------------|
| 163200 | 600100 | Strom | 189,07 | 400,00 | -210,93 | 189,07 | 400,00 | -210,93 |
| 163200 | 631000 | Telekommunikationsdienste | 182,34 | 200,00 | -17,66 | 180,48 | 200,00 | -19,52 |
| 163200 | 670000 | Versicherungen | 868,04 | 900,00 | -31,96 | 868,04 | 900,00 | -31,96 |
| 2 | 2222/3222 | Verwaltungs- und Betriebsaufwand / Auszahlungen | 1.239,45 | 1.500,00 | -260,55 | 1.237,59 | 1.500,00 | -262,41 |
| 163200 | 617000 | Instandhaltung von Fahrzeugen | 75,10 | 300,00 | -224,90 | 75,10 | 300,00 | -224,90 |
| 2 | 2224/3224 | Instandhaltung / Auszahlungen für Instandhaltung | 75,10 | 300,00 | -224,90 | 75,10 | 300,00 | -224,90 |
| 163200 | 720309 | interne Leistungsverr. Personalkosten ZA | 900,00 | 900,00 | 0,00 | 900,00 | 900,00 | 0,00 |
| 163200 | 720409 | interne Leistungsverr. Sachkosten ZA | 100,00 | 100,00 | 0,00 | 100,00 | 100,00 | 0,00 |
| 163200 | 728000 | Entgelte für sonstige Leistungen | 65,85 | 100,00 | -34,15 | 65,85 | 100,00 | -34,15 |
| 2 | 2225/3225 | Sonstiger Sachaufwand / Sonstige Auszahl. aus Sachaufwand | 1.065,85 | 1.100,00 | -34,15 | 1.065,85 | 1.100,00 | -34,15 |
| 163200 | 680700 | Planm. Afa Amts, Betriebs/Geschäftsausstattung | 740,30 | 1.000,00 | -259,70 | 0,00 | 0,00 | 0,00 |
| 2 | 2226/3226 | Nicht finanz.wirks. Sachaufw. / Ausz. Inanspruchn.Haftungen | 740,30 | 1.000,00 | -259,70 | 0,00 | 0,00 | 0,00 |
| 1 | 222/322 | Sachaufwand / Auszahlungen aus Sachaufwand (o.Transferaufw.) | 3.268,17 | 4.100,00 | -831,83 | 2.526,01 | 3.100,00 | -573,99 |
| 163200 | 768000 | Son. lfd. Transferz. an priv. Haushalte | 0,00 | 100,00 | -100,00 | 0,00 | 100,00 | -100,00 |
| 2 | 2234/3234 | Transferaufwand / -zahlungen an Haush. & Org.o.Erwerbschar. | 0,00 | 100,00 | -100,00 | 0,00 | 100,00 | -100,00 |
| 1 | 223/323 | Transferaufwand (lfd. u.KTs) / Auszahl. Transfers (ohne KTs) | 0,00 | 100,00 | -100,00 | 0,00 | 100,00 | -100,00 |
| SU | 22/32 | Summe Aufwendungen / Auszahlungen operative Gebarung | 3.268,17 | 4.200,00 | -931,83 | 2.526,01 | 3.200,00 | -673,99 |
| SA | SA0/SA1 | (0) Nettoergeb. (21-22) / SA (1) Geldfluss op. Geb. (31-32) | -3.268,17 | -4.000,00 | 731,83 | -2.526,01 | -3.000,00 | 473,99 |
| SA | SA0R | Saldo Haushaltsrücklagen | 0,00 | 0,00 | 0,00 | | | |
| SA | SA00 | Nettoergebnis nach Zuweisung und Entnahmen von HH-Rücklagen | -3.268,17 | -4.000,00 | 731,83 | | | |
| Investive Gebarung | | | | | | | | |
| SU | 33 | Summe Einzahlungen investive Gebarung | | | | 0,00 | 0,00 | 0,00 |
| 163200 | 042000 | Amts-, Betriebs- und Geschäftsausstattung | | | | 1.259,28 | 1.300,00 | -40,72 |
| 2 | 3415 | Ausz. f.d. Erwerb von Amts-, Betriebs- u.Geschäftsausstatt. | | | | 1.259,28 | 1.300,00 | -40,72 |
| 1 | 341 | Auszahlungen aus der Investitionstätigkeit | | | | 1.259,28 | 1.300,00 | -40,72 |
| SU | 34 | Summe Auszahlungen investive Gebarung | | | | 1.259,28 | 1.300,00 | -40,72 |

Rechnungsabschluss 2022

Detailnachweis RA / 163 Freiwillige Feuerwehren - interne Vergütungen enthalten

| Fonds | Konto | Bezeichnung | ERA 2022 | EVA 2022 | Differenz | FRA 2022 | FVA 2022 | Differenz |
|--|---------|--|------------|------------|-----------|------------|------------|-----------|
| SA | SA2 | Saldo (2) Geldfluss aus der Investiven Gebarung (33-34) | | | | -1.259,28 | -1.300,00 | 40,72 |
| SA | SA3 | Saldo (3) Nettofinanzierungssaldo (SA1+SA2) | | | | -3.785,29 | -4.300,00 | 514,71 |
| Finanzierungstätigkeit | | | | | | | | |
| SU | 35 | Summe Einzahlungen aus der Finanzierungstätigkeit | | | | 0,00 | 0,00 | 0,00 |
| SU | 36 | Summe Auszahlungen aus der Finanzierungstätigkeit | | | | 0,00 | 0,00 | 0,00 |
| SA | SA4 | Saldo (4) Geldfluss aus der Finanzierungstätigkeit (35-36) | | | | 0,00 | 0,00 | 0,00 |
| SA | SA5 | Saldo (5) Geldfluss aus VA-wirksamer Gebarung (SA3+SA4) | | | | -3.785,29 | -4.300,00 | 514,71 |
| Verrechnung zw. operativer Gebarung und investiven Vorhaben | | | | | | | | |
| SA | SA51 | Saldo Geldfluss aus operativer Gebarung für invest. Vorhaben | | | | 0,00 | 0,00 | 0,00 |
| UA 163 Freiwillige Feuerwehren | | | | | | | | |
| UA 163 | SA0/SA1 | (0) Nettoergeb. (21-22) / SA (1) Geldfluss op. Geb. (31-32) | -38.838,02 | -40.000,00 | 1.161,98 | -30.020,28 | -30.300,00 | 279,72 |
| UA 163 | SA00 | Nettoergebnis nach Zuweisung und Entnahmen von HH-Rücklagen | -38.838,02 | -40.000,00 | 1.161,98 | | | |
| UA 163 | SA2 | Saldo (2) Geldfluss aus der Investiven Gebarung (33-34) | | | | -20.947,48 | -15.900,00 | -5.047,48 |
| UA 163 | SA3 | Saldo (3) Nettofinanzierungssaldo (SA1+SA2) | | | | -50.967,76 | -46.200,00 | -4.767,76 |
| UA 163 | SA4 | Saldo (4) Geldfluss aus der Finanzierungstätigkeit (35-36) | | | | 0,00 | 0,00 | 0,00 |
| UA 163 | SA5 | Saldo (5) Geldfluss aus VA-wirksamer Gebarung (SA3+SA4) | | | | -50.967,76 | -46.200,00 | -4.767,76 |
| A 16 Feuerwehrwesen | | | | | | | | |
| A 16 | SA0/SA1 | (0) Nettoergeb. (21-22) / SA (1) Geldfluss op. Geb. (31-32) | -38.838,02 | -40.000,00 | 1.161,98 | -30.020,28 | -30.300,00 | 279,72 |
| A 16 | SA00 | Nettoergebnis nach Zuweisung und Entnahmen von HH-Rücklagen | -38.838,02 | -40.000,00 | 1.161,98 | | | |
| A 16 | SA2 | Saldo (2) Geldfluss aus der Investiven Gebarung (33-34) | | | | -20.947,48 | -15.900,00 | -5.047,48 |
| A 16 | SA3 | Saldo (3) Nettofinanzierungssaldo (SA1+SA2) | | | | -50.967,76 | -46.200,00 | -4.767,76 |
| A 16 | SA4 | Saldo (4) Geldfluss aus der Finanzierungstätigkeit (35-36) | | | | 0,00 | 0,00 | 0,00 |
| A 16 | SA5 | Saldo (5) Geldfluss aus VA-wirksamer Gebarung (SA3+SA4) | | | | -50.967,76 | -46.200,00 | -4.767,76 |
| A 16 | SA51 | Saldo Geldfluss aus operativer Gebarung für invest. Vorhaben | | | | 0,00 | 0,00 | 0,00 |

Rechnungsabschluss 2022
Detailnachweis RA / 163 Freiwillige Feuerwehren - interne Vergütungen enthalten

| Fonds | Konto | Bezeichnung | ERA 2022 | EVA 2022 | Differenz | FRA 2022 | FVA 2022 | Differenz |
|-----------------|---------|--|------------|------------|-----------|------------|------------|-----------|
| Gruppe 1 | | Öffentliche Ordnung und Sicherheit | | | | | | |
| Gruppe 1 | SA0/SA1 | (0) Nettoergeb. (21-22) / SA (1) Geldfluss op. Geb. (31-32) | -41.013,64 | -41.500,00 | 486,36 | -32.047,64 | -31.800,00 | -247,64 |
| Gruppe 1 | SA00 | Nettoergebnis nach Zuweisung und Entnahmen von HH-Rücklagen | -41.013,64 | -41.500,00 | 486,36 | | | |
| Gruppe 1 | SA2 | Saldo (2) Geldfluss aus der Investiven Gebarung (33-34) | | | | -20.947,48 | -15.900,00 | -5.047,48 |
| Gruppe 1 | SA3 | Saldo (3) Nettofinanzierungssaldo (SA1+SA2) | | | | -52.995,12 | -47.700,00 | -5.295,12 |
| Gruppe 1 | SA4 | Saldo (4) Geldfluss aus der Finanzierungstätigkeit (35-36) | | | | 0,00 | 0,00 | 0,00 |
| Gruppe 1 | SA5 | Saldo (5) Geldfluss aus VA-wirksamer Gebarung (SA3+SA4) | | | | -52.995,12 | -47.700,00 | -5.295,12 |
| Gruppe 1 | SA51 | Saldo Geldfluss aus operativer Gebarung für invest. Vorhaben | | | | 0,00 | 0,00 | 0,00 |

Rechnungsabschluss 2022

Detailnachweis RA / 210 Allgemeinbildende Pflichtschulen, gemeinsame Kosten - interne Vergütungen enthalten

| Fonds | Konto | Bezeichnung | ERA 2022 | EVA 2022 | Differenz | FRA 2022 | FVA 2022 | Differenz |
|-------------------------------|----------------|---|--------------------|--------------------|------------------|--------------------|--------------------|------------------|
| Fonds 210000 | | Allgemeinbildende Pflichtschulen, gemein | | | | | | |
| Operative Gebarung | | | | | | | | |
| 210000 | 828000 | Rückersätze von Ausgaben | 557,00 | 0,00 | 557,00 | 557,00 | 0,00 | 557,00 |
| 2 | 2116/3116 | Erträge / Einz. aus Veräußerung/GWG u. sonst. Erträge/Einz. | 557,00 | 0,00 | 557,00 | 557,00 | 0,00 | 557,00 |
| 1 | 211/311 | Erträge / Einzahl. aus der operativen Verwaltungstätigkeit | 557,00 | 0,00 | 557,00 | 557,00 | 0,00 | 557,00 |
| SU 21/31 | | Summe Erträge / Einzahlungen operative Gebarung | 557,00 | 0,00 | 557,00 | 557,00 | 0,00 | 557,00 |
| 210000 | 751000 | Lfd. Transferz. an Länder | 200,00 | 200,00 | 0,00 | 200,00 | 200,00 | 0,00 |
| 210000 | 751300 | Beitrag sonderpädagogisches Zentrum | 448,08 | 400,00 | 48,08 | 448,08 | 400,00 | 48,08 |
| 210000 | 752100 | Schulerhaltungsbeiträge VS/Musikschule | 9.577,00 | 11.000,00 | -1.423,00 | 9.577,00 | 11.000,00 | -1.423,00 |
| 210000 | 752200 | Umlage Schulgemeinerverband | 89.624,00 | 89.700,00 | -76,00 | 89.624,00 | 89.700,00 | -76,00 |
| 210000 | 754100 | * Ktn. Schulbaufonds lfd. Transferz. an son. Tr. ö.R | 47.649,84 | 47.700,00 | -50,16 | 47.649,84 | 47.700,00 | -50,16 |
| 2 | 2231/3231 | Transferaufwand / -zahlungen an Träger des öffentl. Rechts | 147.498,92 | 149.000,00 | -1.501,08 | 147.498,92 | 149.000,00 | -1.501,08 |
| 1 | 223/323 | Transferaufwand (lfd. u.KTs) / Auszahl. Transfers (ohne KTs) | 147.498,92 | 149.000,00 | -1.501,08 | 147.498,92 | 149.000,00 | -1.501,08 |
| SU 22/32 | | Summe Aufwendungen / Auszahlungen operative Gebarung | 147.498,92 | 149.000,00 | -1.501,08 | 147.498,92 | 149.000,00 | -1.501,08 |
| SA SA0/SA1 | | (0) Nettoergeb. (21-22) / SA (1) Geldfluss op. Geb. (31-32) | -146.941,92 | -149.000,00 | 2.058,08 | -146.941,92 | -149.000,00 | 2.058,08 |
| SA SA0R | | Saldo Haushaltsrücklagen | 0,00 | 0,00 | 0,00 | | | |
| SA SA00 | | Nettoergebnis nach Zuweisung und Entnahmen von HH-Rücklagen | -146.941,92 | -149.000,00 | 2.058,08 | | | |
| Investive Gebarung | | | | | | | | |
| SU 33 | | Summe Einzahlungen investive Gebarung | | | | 0,00 | 0,00 | 0,00 |
| SU 34 | | Summe Auszahlungen investive Gebarung | | | | 0,00 | 0,00 | 0,00 |
| SA SA2 | | Saldo (2) Geldfluss aus der Investiven Gebarung (33-34) | | | | 0,00 | 0,00 | 0,00 |
| SA SA3 | | Saldo (3) Nettofinanzierungssaldo (SA1+SA2) | | | | -146.941,92 | -149.000,00 | 2.058,08 |
| Finanzierungstätigkeit | | | | | | | | |
| SU 35 | | Summe Einzahlungen aus der Finanzierungstätigkeit | | | | 0,00 | 0,00 | 0,00 |
| SU 36 | | Summe Auszahlungen aus der Finanzierungstätigkeit | | | | 0,00 | 0,00 | 0,00 |

Rechnungsabschluss 2022**Detailnachweis RA / 210 Allgemeinbildende Pflichtschulen, gemeinsame Kosten - interne Vergütungen enthalten**

| Fonds | Konto | Bezeichnung | ERA 2022 | EVA 2022 | Differenz | FRA 2022 | FVA 2022 | Differenz |
|--|---------|--|-------------|-------------|-----------|-------------|-------------|-----------|
| SA | SA4 | Saldo (4) Geldfluss aus der Finanzierungstätigkeit (35-36) | | | | 0,00 | 0,00 | 0,00 |
| SA | SA5 | Saldo (5) Geldfluss aus VA-wirksamer Gebarung (SA3+SA4) | | | | -146.941,92 | -149.000,00 | 2.058,08 |
| Verrechnung zw. operativer Gebarung und investiven Vorhaben | | | | | | | | |
| SA | SA51 | Saldo Geldfluss aus operativer Gebarung für invest. Vorhaben | | | | 0,00 | 0,00 | 0,00 |
| UA 210 | | Allgemeinbildende Pflichtschulen, gemeinsame Kosten | | | | | | |
| UA 210 | SA0/SA1 | (0) Nettoergeb. (21-22) / SA (1) Geldfluss op. Geb. (31-32) | -146.941,92 | -149.000,00 | 2.058,08 | -146.941,92 | -149.000,00 | 2.058,08 |
| UA 210 | SA00 | Nettoergebnis nach Zuweisung und Entnahmen von HH-Rücklagen | -146.941,92 | -149.000,00 | 2.058,08 | | | |
| UA 210 | SA2 | Saldo (2) Geldfluss aus der Investiven Gebarung (33-34) | | | | 0,00 | 0,00 | 0,00 |
| UA 210 | SA3 | Saldo (3) Nettofinanzierungssaldo (SA1+SA2) | | | | -146.941,92 | -149.000,00 | 2.058,08 |
| UA 210 | SA4 | Saldo (4) Geldfluss aus der Finanzierungstätigkeit (35-36) | | | | 0,00 | 0,00 | 0,00 |
| UA 210 | SA5 | Saldo (5) Geldfluss aus VA-wirksamer Gebarung (SA3+SA4) | | | | -146.941,92 | -149.000,00 | 2.058,08 |

Rechnungsabschluss 2022

Detailnachweis RA / 211 Volksschulen - interne Vergütungen enthalten

| Fonds | Konto | Bezeichnung | ERA 2022 | EVA 2022 | Differenz | FRA 2022 | FVA 2022 | Differenz |
|---------------------------|----------------|---|-------------------|-------------------|----------------|------------------|------------------|----------------|
| Fonds 211000 | | Volksschulen | | | | | | |
| Operative Gebarung | | | | | | | | |
| 211000 | 811000 | Einnahmen Miet- und Pächterträge | 2.413,00 | 3.400,00 | -987,00 | 2.167,00 | 3.400,00 | -1.233,00 |
| 2 | 2115/3115 | Erträge / Einzahlungen aus Besitz und wirtschaftl. Tätigkeit | 2.413,00 | 3.400,00 | -987,00 | 2.167,00 | 3.400,00 | -1.233,00 |
| 211000 | 828000 | Rückersätze von Ausgaben | 1.007,92 | 0,00 | 1.007,92 | 1.007,92 | 0,00 | 1.007,92 |
| 211000 | 829000 | Sonstige Einnahmen | 1.110,00 | 1.000,00 | 110,00 | 1.110,00 | 1.000,00 | 110,00 |
| 2 | 2116/3116 | Erträge / Einz. aus Veräußerung/GWG u. sonst. Erträge/Einz. | 2.117,92 | 1.000,00 | 1.117,92 | 2.117,92 | 1.000,00 | 1.117,92 |
| 1 | 211/311 | Erträge / Einzahl. aus der operativen Verwaltungstätigkeit | 4.530,92 | 4.400,00 | 130,92 | 4.284,92 | 4.400,00 | -115,08 |
| 211000 | 813000 | * Erträge a. d. Auflösung v. Kapitaltransfers | 355.063,66 | 355.200,00 | -136,34 | 0,00 | 0,00 | 0,00 |
| 2 | 2127 | Nicht finanzierungswirksamer Transferertrag | 355.063,66 | 355.200,00 | -136,34 | 0,00 | 0,00 | 0,00 |
| 1 | 212/312 | Erträge aus Transfers / Einzahl. aus Transfers (ohne KT's) | 355.063,66 | 355.200,00 | -136,34 | 0,00 | 0,00 | 0,00 |
| SU 21/31 | | Summe Erträge / Einzahlungen operative Gebarung | 359.594,58 | 359.600,00 | -5,42 | 4.284,92 | 4.400,00 | -115,08 |
| 211000 | 511000 | Geldb. Vertragsbed. in handw. Verwendung | 10.107,32 | 9.400,00 | 707,32 | 10.107,32 | 9.400,00 | 707,32 |
| 2 | 2211/3211 | Personalaufwand / Ausz. (Bezüge, Nebengeb., Mehrleistungen) | 10.107,32 | 9.400,00 | 707,32 | 10.107,32 | 9.400,00 | 707,32 |
| 211000 | 580000 | Dienstgeberbeiträge FLAF | 400,56 | 400,00 | 0,56 | 400,56 | 400,00 | 0,56 |
| 211000 | 582000 | sonstige Dienstgeberbeiträge soziale Sicherheit | 2.152,76 | 2.100,00 | 52,76 | 2.152,76 | 2.100,00 | 52,76 |
| 2 | 2212/3212 | Gesetzlicher und freiwilliger Sozialaufwand / Auszahlungen | 2.553,32 | 2.500,00 | 53,32 | 2.553,32 | 2.500,00 | 53,32 |
| 211000 | 563000 | Sonstige Aufwandsentschädigungen | 163,60 | 400,00 | -236,40 | 163,60 | 400,00 | -236,40 |
| 2 | 2213/3213 | Sonstiger Personalaufwand / Ausz. aus sonst. Personalaufw. | 163,60 | 400,00 | -236,40 | 163,60 | 400,00 | -236,40 |
| 1 | 221/321 | Personalaufwand / Auszahlungen aus Personalaufwand | 12.824,24 | 12.300,00 | 524,24 | 12.824,24 | 12.300,00 | 524,24 |
| 211000 | 400000 | Geringwertige Wirtschaftsg. Anlageverm. | 256,28 | 200,00 | 56,28 | 281,30 | 200,00 | 81,30 |
| 211000 | 454000 | Reinigungsmittel | 4.044,60 | 4.000,00 | 44,60 | 4.044,60 | 4.000,00 | 44,60 |
| 211000 | 456000 | Schreib-, Zeichen- und son. Büromittel | 1.418,45 | 1.200,00 | 218,45 | 1.368,09 | 1.200,00 | 168,09 |
| 211000 | 457000 | Druckwerke | 361,56 | 300,00 | 61,56 | 361,56 | 300,00 | 61,56 |
| 211000 | 458000 | Mittel zur. ärztlichen Betreuung | 591,93 | 600,00 | -8,07 | 591,93 | 600,00 | -8,07 |
| 2 | 2221/3221 | Gebrauchs- und Verbrauchsgüter, Handelswaren / Auszahlungen | 6.672,82 | 6.300,00 | 372,82 | 6.647,48 | 6.300,00 | 347,48 |

Rechnungsabschluss 2022

Detailnachweis RA / 211 Volksschulen - interne Vergütungen enthalten

| Fonds | Konto | Bezeichnung | ERA 2022 | EVA 2022 | Differenz | FRA 2022 | FVA 2022 | Differenz |
|--------|-----------|---|-------------------|-------------------|-----------------|-------------------|-------------------|---------------|
| 211000 | 600100 | Strom | 5.587,34 | 6.500,00 | -912,66 | 5.587,34 | 6.500,00 | -912,66 |
| 211000 | 600300 | Fernwärme | 19.109,40 | 19.200,00 | -90,60 | 19.109,40 | 19.200,00 | -90,60 |
| 211000 | 630000 | Postdienste | 198,55 | 200,00 | -1,45 | 183,80 | 200,00 | -16,20 |
| 211000 | 631000 | Telekommunikationsdienste | 1.550,57 | 1.800,00 | -249,43 | 1.584,75 | 1.800,00 | -215,25 |
| 211000 | 670000 | Versicherungen | 4.385,45 | 4.300,00 | 85,45 | 4.385,45 | 4.300,00 | 85,45 |
| 2 | 2222/3222 | Verwaltungs- und Betriebsaufwand / Auszahlungen | 30.831,31 | 32.000,00 | -1.168,69 | 30.850,74 | 32.000,00 | -1.149,26 |
| 211000 | 700000 | Mietzinse | 894,80 | 900,00 | -5,20 | 894,80 | 900,00 | -5,20 |
| 2 | 2223/3223 | Leasing- und Mietaufwand / Ausz. für Leasing- u. Mietaufwand | 894,80 | 900,00 | -5,20 | 894,80 | 900,00 | -5,20 |
| 211000 | 614000 | * Instandhaltung von Gebäuden | 4.933,45 | 4.500,00 | 433,45 | 4.340,89 | 4.500,00 | -159,11 |
| 211000 | 618000 | * Instandhaltung von son. Anlagen | 8.109,41 | 7.800,00 | 309,41 | 8.109,41 | 7.800,00 | 309,41 |
| 211000 | 619000 | Instandhaltung von Sonderanlagen | 266,67 | 400,00 | -133,33 | 266,67 | 400,00 | -133,33 |
| 2 | 2224/3224 | Instandhaltung / Auszahlungen für Instandhaltung | 13.309,53 | 12.700,00 | 609,53 | 12.716,97 | 12.700,00 | 16,97 |
| 211000 | 711000 | Gebühren für die Benützung gem. FAG | 7.240,33 | 7.500,00 | -259,67 | 7.240,33 | 7.500,00 | -259,67 |
| 211000 | 720109 | Kostenbeiträge WiHof Arbeiter | 7.973,56 | 7.500,00 | 473,56 | 7.973,56 | 7.500,00 | 473,56 |
| 211000 | 720209 | Kostenbeiträge WiHof Maschinen | 1.203,95 | 900,00 | 303,95 | 1.203,95 | 900,00 | 303,95 |
| 211000 | 720309 | interne Leistungsverr. Personalkosten ZA | 6.600,00 | 6.600,00 | 0,00 | 6.600,00 | 6.600,00 | 0,00 |
| 211000 | 720409 | interne Leistungsverr. Sachkosten ZA | 1.900,00 | 1.900,00 | 0,00 | 1.900,00 | 1.900,00 | 0,00 |
| 211000 | 725000 | Bibliothekserfordernisse | 503,00 | 600,00 | -97,00 | 503,00 | 600,00 | -97,00 |
| 211000 | 728000 | Entgelte für sonstige Leistungen | 5.558,09 | 4.900,00 | 658,09 | 7.607,52 | 4.900,00 | 2.707,52 |
| 211000 | 728003 | Werkmaterialien | 99,80 | 100,00 | -0,20 | 99,80 | 100,00 | -0,20 |
| 211000 | 728005 | Gebäudereinigung | 30.203,83 | 28.800,00 | 1.403,83 | 27.605,88 | 28.800,00 | -1.194,12 |
| 211000 | 728080 | EDV Leistungen | 552,60 | 900,00 | -347,40 | 552,60 | 900,00 | -347,40 |
| 2 | 2225/3225 | Sonstiger Sachaufwand / Sonstige Auszahl. aus Sachaufwand | 61.835,16 | 59.700,00 | 2.135,16 | 61.286,64 | 59.700,00 | 1.586,64 |
| 211000 | 680300 | Planm. Afa Gebäude/Bauten | 83.042,66 | 83.200,00 | -157,34 | 0,00 | 0,00 | 0,00 |
| 211000 | 680700 | Planm. Afa Amts, Betriebs/Geschäftsausstattung | 1.246,03 | 1.100,00 | 146,03 | 0,00 | 0,00 | 0,00 |
| 2 | 2226/3226 | Nicht finanz.wirks. Sachaufw. / Ausz. Inanspruchn.Haftungen | 84.288,69 | 84.300,00 | -11,31 | 0,00 | 0,00 | 0,00 |
| 1 | 222/322 | Sachaufwand / Auszahlungen aus Sachaufwand (o.Transferaufw.) | 197.832,31 | 195.900,00 | 1.932,31 | 112.396,63 | 111.600,00 | 796,63 |

Rechnungsabschluss 2022

Detailnachweis RA / 211 Volksschulen - interne Vergütungen enthalten

| Fonds | Konto | Bezeichnung | ERA 2022 | EVA 2022 | Differenz | FRA 2022 | FVA 2022 | Differenz |
|---------------------------|----------------|---|--------------------|-------------------|--------------------|--------------------|--------------------|--------------------|
| 211000 | 770000 | * Kapitaltransfers an Bund | 271.625,00 | 0,00 | 271.625,00 | 0,00 | 0,00 | 0,00 |
| 2 | 2231/3231 | Transferaufwand / -zahlungen an Träger des öffentl. Rechts | 271.625,00 | 0,00 | 271.625,00 | 0,00 | 0,00 | 0,00 |
| 1 | 223/323 | Transferaufwand (lfd. u.KTs) / Auszahl. Transfers (ohne KTs) | 271.625,00 | 0,00 | 271.625,00 | 0,00 | 0,00 | 0,00 |
| SU | 22/32 | Summe Aufwendungen / Auszahlungen operative Gebarung | 482.281,55 | 208.200,00 | 274.081,55 | 125.220,87 | 123.900,00 | 1.320,87 |
| SA | SA0/SA1 | (0) Nettoergeb. (21-22) / SA (1) Geldfluss op. Geb. (31-32) | -122.686,97 | 151.400,00 | -274.086,97 | -120.935,95 | -119.500,00 | -1.435,95 |
| SA | SA0R | Saldo Haushaltsrücklagen | 0,00 | 0,00 | 0,00 | | | |
| SA | SA00 | Nettoergebnis nach Zuweisung und Entnahmen von HH-Rücklagen | -122.686,97 | 151.400,00 | -274.086,97 | | | |
| Investive Gebarung | | | | | | | | |
| 211000 | 300000 | * Kapitaltransf. von Bund, -fonds und -kammern | | | | 0,00 | 181.100,00 | -181.100,00 |
| 211000 | 300100 | Kapitaltransf. von Bund, -fonds und -kammern | | | | 50.748,00 | 0,00 | 50.748,00 |
| 211000 | 301100 | * Kapitaltransfers von Ländern - BZ i. R. | | | | 0,00 | 90.300,00 | -90.300,00 |
| 2 | 3331 | Kapitaltransferzahlungen von Trägern des öffentlichen Rechts | | | | 50.748,00 | 271.400,00 | -220.652,00 |
| 1 | 333 | Einzahlungen aus Kapitaltransfers | | | | 50.748,00 | 271.400,00 | -220.652,00 |
| SU | 33 | Summe Einzahlungen investive Gebarung | | | | 50.748,00 | 271.400,00 | -220.652,00 |
| 211000 | 061000 | Im Bau befindliche Gebäude und Bauten | | | | 42.095,84 | 0,00 | 42.095,84 |
| 2 | 3413 | Auszahlungen für den Erwerb von Gebäuden und Bauten | | | | 42.095,84 | 0,00 | 42.095,84 |
| 211000 | 042000 | * Amts-, Betriebs- und Geschäftsausstattung | | | | 5.201,76 | 5.200,00 | 1,76 |
| 211000 | 063000 | * Im Bau befindliche Anlagen (ABG) | | | | 0,00 | 362.200,00 | -362.200,00 |
| 2 | 3415 | Ausz. f.d. Erwerb von Amts-, Betriebs- u.Geschäftsausstatt. | | | | 5.201,76 | 367.400,00 | -362.198,24 |
| 1 | 341 | Auszahlungen aus der Investitionstätigkeit | | | | 47.297,60 | 367.400,00 | -320.102,40 |
| 211000 | 770000 | * Kapitaltransfers an Bund | | | | 271.625,00 | 271.600,00 | 25,00 |
| 2 | 3431 | Kapitaltransferzahlungen an Träger des öffentlichen Rechts | | | | 271.625,00 | 271.600,00 | 25,00 |
| 1 | 343 | Auszahlungen aus Kapitaltransfers | | | | 271.625,00 | 271.600,00 | 25,00 |
| SU | 34 | Summe Auszahlungen investive Gebarung | | | | 318.922,60 | 639.000,00 | -320.077,40 |
| SA | SA2 | Saldo (2) Geldfluss aus der Investiven Gebarung (33-34) | | | | -268.174,60 | -367.600,00 | 99.425,40 |
| SA | SA3 | Saldo (3) Nettofinanzierungssaldo (SA1+SA2) | | | | -389.110,55 | -487.100,00 | 97.989,45 |

Rechnungsabschluss 2022

Detailnachweis RA / 211 Volksschulen - interne Vergütungen enthalten

| Fonds | Konto | Bezeichnung | ERA 2022 | EVA 2022 | Differenz | FRA 2022 | FVA 2022 | Differenz |
|--|-----------|---|--------------------|-------------------|--------------------|--------------------|-------------------|--------------------|
| Finanzierungstätigkeit | | | | | | | | |
| SU | 35 | Summe Einzahlungen aus der Finanzierungstätigkeit | | | | 0,00 | 0,00 | 0,00 |
| SU | 36 | Summe Auszahlungen aus der Finanzierungstätigkeit | | | | 0,00 | 0,00 | 0,00 |
| SA | SA4 | Saldo (4) Geldfluss aus der Finanzierungstätigkeit (35-36) | | | | 0,00 | 0,00 | 0,00 |
| SA | SA5 | Saldo (5) Geldfluss aus VA-wirksamer Gebarung (SA3+SA4) | | | | -389.110,55 | -487.100,00 | 97.989,45 |
| Verrechnung zw. operativer Gebarung und investiven Vorhaben | | | | | | | | |
| 211000 | 910000 | * Verrechnung OH u. AOH (Zu-/Rückführung) | | | | 0,00 | 90.800,00 | -90.800,00 |
| 2 | 3701 | Einzahlungen aus operativer Gebarung für investive Vorhaben | | | | 0,00 | 90.800,00 | -90.800,00 |
| 1 | 370 | Einzahlungen aus operativer Gebarung für investive Vorhaben | | | | 0,00 | 90.800,00 | -90.800,00 |
| 211000 | 910000 | Verrechnung OH u. AOH (Zu-/Rückführung) | | | | 111.287,09 | 0,00 | 111.287,09 |
| 2 | 3801 | Auszahlungen aus operativer Gebarung für investive Vorhaben | | | | 111.287,09 | 0,00 | 111.287,09 |
| 1 | 380 | Auszahlungen aus operativer Gebarung für investive Vorhaben | | | | 111.287,09 | 0,00 | 111.287,09 |
| SA | SA51 | Saldo Geldfluss aus operativer Gebarung für invest. Vorhaben | | | | -111.287,09 | 90.800,00 | -202.087,09 |
| Fonds 211002 Volksschule - Sanierung | | | | | | | | |
| Operative Gebarung | | | | | | | | |
| 211002 | 861100 | * Lfd. Transferz. von Ländern BZ i.R./a.R. | 0,00 | 126.200,00 | -126.200,00 | 126.200,00 | 126.200,00 | 0,00 |
| 2 | 2121/3121 | Transferertrag / -zahlungen von Trägern des öffentl. Rechts | 0,00 | 126.200,00 | -126.200,00 | 126.200,00 | 126.200,00 | 0,00 |
| 1 | 212/312 | Erträge aus Transfers / Einzahl. aus Transfers (ohne KT's) | 0,00 | 126.200,00 | -126.200,00 | 126.200,00 | 126.200,00 | 0,00 |
| SU | 21/31 | Summe Erträge / Einzahlungen operative Gebarung | 0,00 | 126.200,00 | -126.200,00 | 126.200,00 | 126.200,00 | 0,00 |
| 211002 | 774000 | Kapitaltransferz. an son. Tr. ö. Rechts | 121.579,65 | 121.600,00 | -20,35 | 0,00 | 0,00 | 0,00 |
| 2 | 2231/3231 | Transferaufwand / -zahlungen an Träger des öffentl. Rechts | 121.579,65 | 121.600,00 | -20,35 | 0,00 | 0,00 | 0,00 |
| 1 | 223/323 | Transferaufwand (lfd. u.KT's) / Auszahl. Transfers (ohne KT's) | 121.579,65 | 121.600,00 | -20,35 | 0,00 | 0,00 | 0,00 |
| SU | 22/32 | Summe Aufwendungen / Auszahlungen operative Gebarung | 121.579,65 | 121.600,00 | -20,35 | 0,00 | 0,00 | 0,00 |
| SA | SA0/SA1 | (0) Nettoergeb. (21-22) / SA (1) Geldfluss op. Geb. (31-32) | -121.579,65 | 4.600,00 | -126.179,65 | 126.200,00 | 126.200,00 | 0,00 |

Rechnungsabschluss 2022

Detailnachweis RA / 211 Volksschulen - interne Vergütungen enthalten

| Fonds | Konto | Bezeichnung | ERA 2022 | EVA 2022 | Differenz | FRA 2022 | FVA 2022 | Differenz |
|--|--------|--|-------------|-----------|-------------|-------------|-------------|------------|
| SA | SA0R | Saldo Haushaltsrücklagen | 0,00 | 0,00 | 0,00 | | | |
| SA | SA00 | Nettoergebnis nach Zuweisung und Entnahmen von HH-Rücklagen | -121.579,65 | 4.600,00 | -126.179,65 | | | |
| Investive Gebarung | | | | | | | | |
| SU | 33 | Summe Einzahlungen investive Gebarung | | | | 0,00 | 0,00 | 0,00 |
| 211002 | 774000 | Kapitaltransferz. an son. Tr. ö. Rechts | | | | 111.446,03 | 121.600,00 | -10.153,97 |
| 2 | 3431 | Kapitaltransferzahlungen an Träger des öffentlichen Rechts | | | | 111.446,03 | 121.600,00 | -10.153,97 |
| 1 | 343 | Auszahlungen aus Kapitaltransfers | | | | 111.446,03 | 121.600,00 | -10.153,97 |
| SU | 34 | Summe Auszahlungen investive Gebarung | | | | 111.446,03 | 121.600,00 | -10.153,97 |
| SA | SA2 | Saldo (2) Geldfluss aus der Investiven Gebarung (33-34) | | | | -111.446,03 | -121.600,00 | 10.153,97 |
| SA | SA3 | Saldo (3) Nettofinanzierungssaldo (SA1+SA2) | | | | 14.753,97 | 4.600,00 | 10.153,97 |
| Finanzierungstätigkeit | | | | | | | | |
| SU | 35 | Summe Einzahlungen aus der Finanzierungstätigkeit | | | | 0,00 | 0,00 | 0,00 |
| SU | 36 | Summe Auszahlungen aus der Finanzierungstätigkeit | | | | 0,00 | 0,00 | 0,00 |
| SA | SA4 | Saldo (4) Geldfluss aus der Finanzierungstätigkeit (35-36) | | | | 0,00 | 0,00 | 0,00 |
| SA | SA5 | Saldo (5) Geldfluss aus VA-wirksamer Gebarung (SA3+SA4) | | | | 14.753,97 | 4.600,00 | 10.153,97 |
| Verrechnung zw. operativer Gebarung und investiven Vorhaben | | | | | | | | |
| 211002 | 910000 | Verrechnung OH u. AOH (Zu-/Rückführung) | | | | 111.287,09 | 0,00 | 111.287,09 |
| 2 | 3701 | Einzahlungen aus operativer Gebarung für investive Vorhaben | | | | 111.287,09 | 0,00 | 111.287,09 |
| 1 | 370 | Einzahlungen aus operativer Gebarung für investive Vorhaben | | | | 111.287,09 | 0,00 | 111.287,09 |
| SA | SA51 | Saldo Geldfluss aus operativer Gebarung für invest. Vorhaben | | | | 111.287,09 | 0,00 | 111.287,09 |
| Fonds 211200 Ganztagschule | | | | | | | | |
| Operative Gebarung | | | | | | | | |
| 211200 | 810000 | Leistungserlöse | 24.759,80 | 20.000,00 | 4.759,80 | 22.932,50 | 20.000,00 | 2.932,50 |
| 211200 | 810400 | Essensbeiträge | 17.082,60 | 15.500,00 | 1.582,60 | 17.474,04 | 15.500,00 | 1.974,04 |

Rechnungsabschluss 2022

Detailnachweis RA / 211 Volksschulen - interne Vergütungen enthalten

| Fonds | Konto | Bezeichnung | ERA 2022 | EVA 2022 | Differenz | FRA 2022 | FVA 2022 | Differenz |
|---------------------------|----------------|---|------------------|------------------|-----------------|------------------|------------------|-----------------|
| 211200 | 810500 | Bastelbeiträge | 880,00 | 700,00 | 180,00 | 841,60 | 700,00 | 141,60 |
| 2 | 2114/3114 | Erträge / Einzahlungen aus Leistungen | 42.722,40 | 36.200,00 | 6.522,40 | 41.248,14 | 36.200,00 | 5.048,14 |
| 1 | 211/311 | Erträge / Einzahl. aus der operativen Verwaltungstätigkeit | 42.722,40 | 36.200,00 | 6.522,40 | 41.248,14 | 36.200,00 | 5.048,14 |
| 211200 | 860000 | * Lfd. Transferz. von Bund | 10.000,00 | 10.000,00 | 0,00 | 10.000,00 | 10.000,00 | 0,00 |
| 211200 | 861000 | Lfd. Transferz. von Ländern | 16.000,00 | 16.000,00 | 0,00 | 16.000,00 | 16.000,00 | 0,00 |
| 2 | 2121/3121 | Transferertrag / -zahlungen von Trägern des öffentl. Rechts | 26.000,00 | 26.000,00 | 0,00 | 26.000,00 | 26.000,00 | 0,00 |
| 211200 | 813000 | Erträge a. d. Auflösung v. Kapitaltransfers | 3.625,74 | 3.800,00 | -174,26 | 0,00 | 0,00 | 0,00 |
| 2 | 2127 | Nicht finanzierungswirksamer Transferertrag | 3.625,74 | 3.800,00 | -174,26 | 0,00 | 0,00 | 0,00 |
| 1 | 212/312 | Erträge aus Transfers / Einzahl. aus Transfers (ohne KT's) | 29.625,74 | 29.800,00 | -174,26 | 26.000,00 | 26.000,00 | 0,00 |
| SU | 21/31 | Summe Erträge / Einzahlungen operative Gebarung | 72.348,14 | 66.000,00 | 6.348,14 | 67.248,14 | 62.200,00 | 5.048,14 |
| 211200 | 720309 | interne Leistungsverr. Personalkosten ZA | 9.800,00 | 9.800,00 | 0,00 | 9.800,00 | 9.800,00 | 0,00 |
| 211200 | 720409 | interne Leistungsverr. Sachkosten ZA | 1.600,00 | 1.600,00 | 0,00 | 1.600,00 | 1.600,00 | 0,00 |
| 211200 | 728000 | Entgelte für sonstige Leistungen | 4.072,99 | 4.000,00 | 72,99 | 4.072,99 | 4.000,00 | 72,99 |
| 211200 | 728002 | Gesunde Jause | 152,00 | 0,00 | 152,00 | 152,00 | 0,00 | 152,00 |
| 211200 | 728003 | Werkmaterialien | 56,26 | 300,00 | -243,74 | 56,26 | 300,00 | -243,74 |
| 211200 | 728004 | Mittagessen | 17.503,80 | 17.000,00 | 503,80 | 17.440,80 | 17.000,00 | 440,80 |
| 2 | 2225/3225 | Sonstiger Sachaufwand / Sonstige Auszahl. aus Sachaufwand | 33.185,05 | 32.700,00 | 485,05 | 33.122,05 | 32.700,00 | 422,05 |
| 211200 | 680700 | Planm. Afa Amts, Betriebs/Geschäftsausstattung | 3.809,48 | 4.100,00 | -290,52 | 0,00 | 0,00 | 0,00 |
| 2 | 2226/3226 | Nicht finanz.wirks. Sachaufw. / Ausz. Inanspruchn.Haftungen | 3.809,48 | 4.100,00 | -290,52 | 0,00 | 0,00 | 0,00 |
| 1 | 222/322 | Sachaufwand / Auszahlungen aus Sachaufwand (o.Transferaufw.) | 36.994,53 | 36.800,00 | 194,53 | 33.122,05 | 32.700,00 | 422,05 |
| SU | 22/32 | Summe Aufwendungen / Auszahlungen operative Gebarung | 36.994,53 | 36.800,00 | 194,53 | 33.122,05 | 32.700,00 | 422,05 |
| SA | SA0/SA1 | (0) Nettoergeb. (21-22) / SA (1) Geldfluss op. Geb. (31-32) | 35.353,61 | 29.200,00 | 6.153,61 | 34.126,09 | 29.500,00 | 4.626,09 |
| SA | SA0R | Saldo Haushaltsrücklagen | 0,00 | 0,00 | 0,00 | | | |
| SA | SA00 | Nettoergebnis nach Zuweisung und Entnahmen von HH-Rücklagen | 35.353,61 | 29.200,00 | 6.153,61 | | | |
| Investive Gebarung | | | | | | | | |
| SU | 33 | Summe Einzahlungen investive Gebarung | | | | 0,00 | 0,00 | 0,00 |

Rechnungsabschluss 2022

Detailnachweis RA / 211 Volksschulen - interne Vergütungen enthalten

| Fonds | Konto | Bezeichnung | ERA 2022 | EVA 2022 | Differenz | FRA 2022 | FVA 2022 | Differenz |
|--|---------|--|-------------|------------|-------------|-------------|-------------|------------|
| SU | 34 | Summe Auszahlungen investive Gebarung | | | | 0,00 | 0,00 | 0,00 |
| SA | SA2 | Saldo (2) Geldfluss aus der Investiven Gebarung (33-34) | | | | 0,00 | 0,00 | 0,00 |
| SA | SA3 | Saldo (3) Nettofinanzierungssaldo (SA1+SA2) | | | | 34.126,09 | 29.500,00 | 4.626,09 |
| Finanzierungstätigkeit | | | | | | | | |
| SU | 35 | Summe Einzahlungen aus der Finanzierungstätigkeit | | | | 0,00 | 0,00 | 0,00 |
| SU | 36 | Summe Auszahlungen aus der Finanzierungstätigkeit | | | | 0,00 | 0,00 | 0,00 |
| SA | SA4 | Saldo (4) Geldfluss aus der Finanzierungstätigkeit (35-36) | | | | 0,00 | 0,00 | 0,00 |
| SA | SA5 | Saldo (5) Geldfluss aus VA-wirksamer Gebarung (SA3+SA4) | | | | 34.126,09 | 29.500,00 | 4.626,09 |
| Verrechnung zw. operativer Gebarung und investiven Vorhaben | | | | | | | | |
| SA | SA51 | Saldo Geldfluss aus operativer Gebarung für invest. Vorhaben | | | | 0,00 | 0,00 | 0,00 |
| UA 211 Volksschulen | | | | | | | | |
| UA 211 | SA0/SA1 | (0) Nettoergeb. (21-22) / SA (1) Geldfluss op. Geb. (31-32) | -208.913,01 | 185.200,00 | -394.113,01 | 39.390,14 | 36.200,00 | 3.190,14 |
| UA 211 | SA00 | Nettoergebnis nach Zuweisung und Entnahmen von HH-Rücklagen | -208.913,01 | 185.200,00 | -394.113,01 | | | |
| UA 211 | SA2 | Saldo (2) Geldfluss aus der Investiven Gebarung (33-34) | | | | -379.620,63 | -489.200,00 | 109.579,37 |
| UA 211 | SA3 | Saldo (3) Nettofinanzierungssaldo (SA1+SA2) | | | | -340.230,49 | -453.000,00 | 112.769,51 |
| UA 211 | SA4 | Saldo (4) Geldfluss aus der Finanzierungstätigkeit (35-36) | | | | 0,00 | 0,00 | 0,00 |
| UA 211 | SA5 | Saldo (5) Geldfluss aus VA-wirksamer Gebarung (SA3+SA4) | | | | -340.230,49 | -453.000,00 | 112.769,51 |

Rechnungsabschluss 2022
Detailnachweis RA / 211 Volksschulen - interne Vergütungen enthalten

| Fonds | Konto | Bezeichnung | ERA 2022 | EVA 2022 | Differenz | FRA 2022 | FVA 2022 | Differenz |
|-------------|---------|--|-------------|-----------|-------------|-------------|-------------|------------|
| A 21 | | Allgemeinbildender Unterricht | | | | | | |
| A 21 | SA0/SA1 | (0) Nettoergeb. (21-22) / SA (1) Geldfluss op. Geb. (31-32) | -355.854,93 | 36.200,00 | -392.054,93 | -107.551,78 | -112.800,00 | 5.248,22 |
| A 21 | SA00 | Nettoergebnis nach Zuweisung und Entnahmen von HH-Rücklagen | -355.854,93 | 36.200,00 | -392.054,93 | | | |
| A 21 | SA2 | Saldo (2) Geldfluss aus der Investiven Gebarung (33-34) | | | | -379.620,63 | -489.200,00 | 109.579,37 |
| A 21 | SA3 | Saldo (3) Nettofinanzierungssaldo (SA1+SA2) | | | | -487.172,41 | -602.000,00 | 114.827,59 |
| A 21 | SA4 | Saldo (4) Geldfluss aus der Finanzierungstätigkeit (35-36) | | | | 0,00 | 0,00 | 0,00 |
| A 21 | SA5 | Saldo (5) Geldfluss aus VA-wirksamer Gebarung (SA3+SA4) | | | | -487.172,41 | -602.000,00 | 114.827,59 |
| A 21 | SA51 | Saldo Geldfluss aus operativer Gebarung für invest. Vorhaben | | | | 0,00 | 90.800,00 | -90.800,00 |

Rechnungsabschluss 2022

Detailnachweis RA / 220 Berufsbildende Pflichtschulen - interne Vergütungen enthalten

| Fonds | Konto | Bezeichnung | ERA 2022 | EVA 2022 | Differenz | FRA 2022 | FVA 2022 | Differenz |
|--|-----------|--|-----------|-----------|-----------|-----------|-----------|-----------|
| Fonds 220000 | | Berufsbildende Pflichtschulen | | | | | | |
| Operative Gebarung | | | | | | | | |
| SU | 21/31 | Summe Erträge / Einzahlungen operative Gebarung | 0,00 | 0,00 | 0,00 | 0,00 | 0,00 | 0,00 |
| 220000 | 751500 | Schulerhaltungsbeitrag Berufsschulen | 2.063,76 | 2.300,00 | -236,24 | 2.063,76 | 2.300,00 | -236,24 |
| 2 | 2231/3231 | Transferaufwand / -zahlungen an Träger des öffentl. Rechts | 2.063,76 | 2.300,00 | -236,24 | 2.063,76 | 2.300,00 | -236,24 |
| 1 | 223/323 | Transferaufwand (lfd. u.KTs) / Auszahl. Transfers (ohne KTs) | 2.063,76 | 2.300,00 | -236,24 | 2.063,76 | 2.300,00 | -236,24 |
| SU | 22/32 | Summe Aufwendungen / Auszahlungen operative Gebarung | 2.063,76 | 2.300,00 | -236,24 | 2.063,76 | 2.300,00 | -236,24 |
| SA | SA0/SA1 | (0) Nettoergeb. (21-22) / SA (1) Geldfluss op. Geb. (31-32) | -2.063,76 | -2.300,00 | 236,24 | -2.063,76 | -2.300,00 | 236,24 |
| SA | SA0R | Saldo Haushaltsrücklagen | 0,00 | 0,00 | 0,00 | | | |
| SA | SA00 | Nettoergebnis nach Zuweisung und Entnahmen von HH-Rücklagen | -2.063,76 | -2.300,00 | 236,24 | | | |
| Investive Gebarung | | | | | | | | |
| SU | 33 | Summe Einzahlungen investive Gebarung | | | | 0,00 | 0,00 | 0,00 |
| SU | 34 | Summe Auszahlungen investive Gebarung | | | | 0,00 | 0,00 | 0,00 |
| SA | SA2 | Saldo (2) Geldfluss aus der Investiven Gebarung (33-34) | | | | 0,00 | 0,00 | 0,00 |
| SA | SA3 | Saldo (3) Nettofinanzierungssaldo (SA1+SA2) | | | | -2.063,76 | -2.300,00 | 236,24 |
| Finanzierungstätigkeit | | | | | | | | |
| SU | 35 | Summe Einzahlungen aus der Finanzierungstätigkeit | | | | 0,00 | 0,00 | 0,00 |
| SU | 36 | Summe Auszahlungen aus der Finanzierungstätigkeit | | | | 0,00 | 0,00 | 0,00 |
| SA | SA4 | Saldo (4) Geldfluss aus der Finanzierungstätigkeit (35-36) | | | | 0,00 | 0,00 | 0,00 |
| SA | SA5 | Saldo (5) Geldfluss aus VA-wirksamer Gebarung (SA3+SA4) | | | | -2.063,76 | -2.300,00 | 236,24 |
| Verrechnung zw. operativer Gebarung und investiven Vorhaben | | | | | | | | |
| SA | SA51 | Saldo Geldfluss aus operativer Gebarung für invest. Vorhaben | | | | 0,00 | 0,00 | 0,00 |

Rechnungsabschluss 2022

Detailnachweis RA / 220 Berufsbildende Pflichtschulen - interne Vergütungen enthalten

| Fonds | Konto | Bezeichnung | ERA 2022 | EVA 2022 | Differenz | FRA 2022 | FVA 2022 | Differenz |
|---------------|---------|---|-----------|-----------|-----------|-----------|-----------|-----------|
| UA 220 | | Berufsbildende Pflichtschulen | | | | | | |
| UA 220 | SA0/SA1 | (0) Nettoergeb. (21-22) / SA (1) Geldfluss op. Geb. (31-32) | -2.063,76 | -2.300,00 | 236,24 | -2.063,76 | -2.300,00 | 236,24 |
| UA 220 | SA00 | Nettoergebnis nach Zuweisung und Entnahmen von HH-Rücklagen | -2.063,76 | -2.300,00 | 236,24 | | | |
| UA 220 | SA2 | Saldo (2) Geldfluss aus der Investiven Gebarung (33-34) | | | | 0,00 | 0,00 | 0,00 |
| UA 220 | SA3 | Saldo (3) Nettofinanzierungssaldo (SA1+SA2) | | | | -2.063,76 | -2.300,00 | 236,24 |
| UA 220 | SA4 | Saldo (4) Geldfluss aus der Finanzierungstätigkeit (35-36) | | | | 0,00 | 0,00 | 0,00 |
| UA 220 | SA5 | Saldo (5) Geldfluss aus VA-wirksamer Gebarung (SA3+SA4) | | | | -2.063,76 | -2.300,00 | 236,24 |
| A 22 | | Berufsbildender Unterricht; Anstalten Lehrer-/ Erzieherbild. | | | | | | |
| A 22 | SA0/SA1 | (0) Nettoergeb. (21-22) / SA (1) Geldfluss op. Geb. (31-32) | -2.063,76 | -2.300,00 | 236,24 | -2.063,76 | -2.300,00 | 236,24 |
| A 22 | SA00 | Nettoergebnis nach Zuweisung und Entnahmen von HH-Rücklagen | -2.063,76 | -2.300,00 | 236,24 | | | |
| A 22 | SA2 | Saldo (2) Geldfluss aus der Investiven Gebarung (33-34) | | | | 0,00 | 0,00 | 0,00 |
| A 22 | SA3 | Saldo (3) Nettofinanzierungssaldo (SA1+SA2) | | | | -2.063,76 | -2.300,00 | 236,24 |
| A 22 | SA4 | Saldo (4) Geldfluss aus der Finanzierungstätigkeit (35-36) | | | | 0,00 | 0,00 | 0,00 |
| A 22 | SA5 | Saldo (5) Geldfluss aus VA-wirksamer Gebarung (SA3+SA4) | | | | -2.063,76 | -2.300,00 | 236,24 |
| A 22 | SA51 | Saldo Geldfluss aus operativer Gebarung für invest. Vorhaben | | | | 0,00 | 0,00 | 0,00 |

Rechnungsabschluss 2022

Detailnachweis RA / 232 Schülerbetreuung - interne Vergütungen enthalten

| Fonds | Konto | Bezeichnung | ERA 2022 | EVA 2022 | Differenz | FRA 2022 | FVA 2022 | Differenz |
|---------------------------|----------------|---|------------------|------------------|------------------|------------------|------------------|------------------|
| Fonds 232000 | | Schülerbetreuung | | | | | | |
| Operative Gebarung | | | | | | | | |
| 232000 | 810000 | Leistungserlöse | 725,20 | 1.000,00 | -274,80 | 686,00 | 1.000,00 | -314,00 |
| 232000 | 816000 | Kostenbeiträge (Kostensätze) für sonst. Leist. | 1.170,00 | 1.200,00 | -30,00 | 1.170,00 | 1.200,00 | -30,00 |
| 2 | 2114/3114 | Erträge / Einzahlungen aus Leistungen | 1.895,20 | 2.200,00 | -304,80 | 1.856,00 | 2.200,00 | -344,00 |
| 232000 | 829000 | Sonstige Einnahmen | 914,40 | 900,00 | 14,40 | 914,40 | 900,00 | 14,40 |
| 2 | 2116/3116 | Erträge / Einz. aus Veräußerung/GWG u. sonst. Erträge/Einz. | 914,40 | 900,00 | 14,40 | 914,40 | 900,00 | 14,40 |
| 1 | 211/311 | Erträge / Einzahl. aus der operativen Verwaltungstätigkeit | 2.809,60 | 3.100,00 | -290,40 | 2.770,40 | 3.100,00 | -329,60 |
| 232000 | 860000 | Lfd. Transferz. von Bund | 17.002,60 | 18.400,00 | -1.397,40 | 17.002,60 | 18.400,00 | -1.397,40 |
| 2 | 2121/3121 | Transferertrag / -zahlungen von Trägern des öffentl. Rechts | 17.002,60 | 18.400,00 | -1.397,40 | 17.002,60 | 18.400,00 | -1.397,40 |
| 232000 | 868000 | Lfd. Transferz. von priv. Haushalten | 39,20 | 0,00 | 39,20 | 78,40 | 0,00 | 78,40 |
| 2 | 2124/3124 | Transferertrag / -zahlungen von Haush. & Org. o.Erwerbschar. | 39,20 | 0,00 | 39,20 | 78,40 | 0,00 | 78,40 |
| 232000 | 813000 | Erträge a. d. Auflösung v. Kapitaltransfers | 6.025,00 | 6.100,00 | -75,00 | 0,00 | 0,00 | 0,00 |
| 2 | 2127 | Nicht finanzierungswirksamer Transferertrag | 6.025,00 | 6.100,00 | -75,00 | 0,00 | 0,00 | 0,00 |
| 1 | 212/312 | Erträge aus Transfers / Einzahl. aus Transfers (ohne KT's) | 23.066,80 | 24.500,00 | -1.433,20 | 17.081,00 | 18.400,00 | -1.319,00 |
| SU | 21/31 | Summe Erträge / Einzahlungen operative Gebarung | 25.876,40 | 27.600,00 | -1.723,60 | 19.851,40 | 21.500,00 | -1.648,60 |
| 232000 | 511000 | Geldb. Vertragsbed. in handw. Verwendung | 14.813,02 | 11.800,00 | 3.013,02 | 14.813,02 | 11.800,00 | 3.013,02 |
| 2 | 2211/3211 | Personalaufwand / Ausz. (Bezüge, Nebengeb., Mehrleistungen) | 14.813,02 | 11.800,00 | 3.013,02 | 14.813,02 | 11.800,00 | 3.013,02 |
| 232000 | 580000 | Dienstgeberbeiträge FLAF | 587,05 | 500,00 | 87,05 | 587,05 | 500,00 | 87,05 |
| 232000 | 582000 | sonstige Dienstgeberbeiträge soziale Sicherheit | 3.155,03 | 2.600,00 | 555,03 | 3.155,03 | 2.600,00 | 555,03 |
| 232000 | 582100 | Abfertigungsversicherung | 0,00 | 200,00 | -200,00 | 0,00 | 200,00 | -200,00 |
| 232000 | 582200 | Vorsorge Dienstjubiläum | 1.288,20 | 1.300,00 | -11,80 | 1.288,20 | 1.300,00 | -11,80 |
| 2 | 2212/3212 | Gesetzlicher und freiwilliger Sozialaufwand / Auszahlungen | 5.030,28 | 4.600,00 | 430,28 | 5.030,28 | 4.600,00 | 430,28 |
| 232000 | 563000 | Sonstige Aufwandsentschädigungen | 239,77 | 400,00 | -160,23 | 239,77 | 400,00 | -160,23 |
| 2 | 2213/3213 | Sonstiger Personalaufwand / Ausz. aus sonst. Personalaufw. | 239,77 | 400,00 | -160,23 | 239,77 | 400,00 | -160,23 |
| 1 | 221/321 | Personalaufwand / Auszahlungen aus Personalaufwand | 20.083,07 | 16.800,00 | 3.283,07 | 20.083,07 | 16.800,00 | 3.283,07 |

Rechnungsabschluss 2022

Detailnachweis RA / 232 Schülerbetreuung - interne Vergütungen enthalten

| Fonds | Konto | Bezeichnung | ERA 2022 | EVA 2022 | Differenz | FRA 2022 | FVA 2022 | Differenz |
|---------------------------|----------------|---|-------------------|------------------|------------------|------------------|------------------|------------------|
| 232000 | 452000 | Treibstoffe | 2.188,89 | 1.100,00 | 1.088,89 | 2.188,89 | 1.100,00 | 1.088,89 |
| 2 | 2221/3221 | Gebrauchs- und Verbrauchsgüter, Handelswaren / Auszahlungen | 2.188,89 | 1.100,00 | 1.088,89 | 2.188,89 | 1.100,00 | 1.088,89 |
| 232000 | 670000 | Versicherungen | 2.676,73 | 2.700,00 | -23,27 | 2.676,73 | 2.700,00 | -23,27 |
| 2 | 2222/3222 | Verwaltungs- und Betriebsaufwand / Auszahlungen | 2.676,73 | 2.700,00 | -23,27 | 2.676,73 | 2.700,00 | -23,27 |
| 232000 | 617000 | * Instandhaltung von Fahrzeugen | 1.505,08 | 1.500,00 | 5,08 | 1.505,08 | 1.500,00 | 5,08 |
| 2 | 2224/3224 | Instandhaltung / Auszahlungen für Instandhaltung | 1.505,08 | 1.500,00 | 5,08 | 1.505,08 | 1.500,00 | 5,08 |
| 232000 | 710000 | Öffentliche Abgaben ohne Geb. gem. FAG | 162,50 | 200,00 | -37,50 | 162,50 | 200,00 | -37,50 |
| 232000 | 720309 | interne Leistungsverr. Personalkosten ZA | 2.400,00 | 2.400,00 | 0,00 | 2.400,00 | 2.400,00 | 0,00 |
| 232000 | 720409 | interne Leistungsverr. Sachkosten ZA | 500,00 | 500,00 | 0,00 | 500,00 | 500,00 | 0,00 |
| 232000 | 728000 | Entgelte für sonstige Leistungen | 222,28 | 200,00 | 22,28 | 222,28 | 200,00 | 22,28 |
| 2 | 2225/3225 | Sonstiger Sachaufwand / Sonstige Auszahl. aus Sachaufwand | 3.284,78 | 3.300,00 | -15,22 | 3.284,78 | 3.300,00 | -15,22 |
| 232000 | 680600 | Planm. Afa Technische Anlagen, Fahrzeuge/Maschine | 8.962,50 | 9.000,00 | -37,50 | 0,00 | 0,00 | 0,00 |
| 2 | 2226/3226 | Nicht finanz.wirks. Sachaufw. / Ausz. Inanspruchn.Haftungen | 8.962,50 | 9.000,00 | -37,50 | 0,00 | 0,00 | 0,00 |
| 1 | 222/322 | Sachaufwand / Auszahlungen aus Sachaufwand (o.Transferaufw.) | 18.617,98 | 17.600,00 | 1.017,98 | 9.655,48 | 8.600,00 | 1.055,48 |
| SU | 22/32 | Summe Aufwendungen / Auszahlungen operative Gebarung | 38.701,05 | 34.400,00 | 4.301,05 | 29.738,55 | 25.400,00 | 4.338,55 |
| SA | SA0/SA1 | (0) Nettoergeb. (21-22) / SA (1) Geldfluss op. Geb. (31-32) | -12.824,65 | -6.800,00 | -6.024,65 | -9.887,15 | -3.900,00 | -5.987,15 |
| SA | SA0R | Saldo Haushaltsrücklagen | 0,00 | 0,00 | 0,00 | | | |
| SA | SA00 | Nettoergebnis nach Zuweisung und Entnahmen von HH-Rücklagen | -12.824,65 | -6.800,00 | -6.024,65 | | | |
| Investive Gebarung | | | | | | | | |
| 232000 | 301100 | Kapitaltransfers von Ländern - BZ i. R. | | | | 48.200,00 | 48.200,00 | 0,00 |
| 2 | 3331 | Kapitaltransferzahlungen von Trägern des öffentlichen Rechts | | | | 48.200,00 | 48.200,00 | 0,00 |
| 1 | 333 | Einzahlungen aus Kapitaltransfers | | | | 48.200,00 | 48.200,00 | 0,00 |
| SU | 33 | Summe Einzahlungen investive Gebarung | | | | 48.200,00 | 48.200,00 | 0,00 |
| 232000 | 040000 | Fahrzeuge | | | | 71.700,00 | 71.700,00 | 0,00 |
| 2 | 3414 | Ausz. f.d. Erwerb von techn. Anlagen, Fahrzeuge u. Maschinen | | | | 71.700,00 | 71.700,00 | 0,00 |
| 1 | 341 | Auszahlungen aus der Investitionstätigkeit | | | | 71.700,00 | 71.700,00 | 0,00 |

Rechnungsabschluss 2022

Detailnachweis RA / 232 Schülerbetreuung - interne Vergütungen enthalten

| Fonds | Konto | Bezeichnung | ERA 2022 | EVA 2022 | Differenz | FRA 2022 | FVA 2022 | Differenz |
|--|---------|---|------------|-----------|-----------|------------------|------------------|-------------|
| SU | 34 | Summe Auszahlungen investive Gebarung | | | | 71.700,00 | 71.700,00 | 0,00 |
| SA | SA2 | Saldo (2) Geldfluss aus der Investiven Gebarung (33-34) | | | | -23.500,00 | -23.500,00 | 0,00 |
| SA | SA3 | Saldo (3) Nettofinanzierungssaldo (SA1+SA2) | | | | -33.387,15 | -27.400,00 | -5.987,15 |
| Finanzierungstätigkeit | | | | | | | | |
| SU | 35 | Summe Einzahlungen aus der Finanzierungstätigkeit | | | | 0,00 | 0,00 | 0,00 |
| SU | 36 | Summe Auszahlungen aus der Finanzierungstätigkeit | | | | 0,00 | 0,00 | 0,00 |
| SA | SA4 | Saldo (4) Geldfluss aus der Finanzierungstätigkeit (35-36) | | | | 0,00 | 0,00 | 0,00 |
| SA | SA5 | Saldo (5) Geldfluss aus VA-wirksamer Gebarung (SA3+SA4) | | | | -33.387,15 | -27.400,00 | -5.987,15 |
| Verrechnung zw. operativer Gebarung und investiven Vorhaben | | | | | | | | |
| 232000 | 910000 | * Verrechnung OH u. AOH (Zu-/Rückführung) | | | | 23.500,00 | 23.500,00 | 0,00 |
| 2 | 3701 | Einzahlungen aus operativer Gebarung für investive Vorhaben | | | | 23.500,00 | 23.500,00 | 0,00 |
| 1 | 370 | Einzahlungen aus operativer Gebarung für investive Vorhaben | | | | 23.500,00 | 23.500,00 | 0,00 |
| SA | SA51 | Saldo Geldfluss aus operativer Gebarung für invest. Vorhaben | | | | 23.500,00 | 23.500,00 | 0,00 |
| UA 232 Schülerbetreuung | | | | | | | | |
| UA 232 | SA0/SA1 | (0) Nettoergeb. (21-22) / SA (1) Geldfluss op. Geb. (31-32) | -12.824,65 | -6.800,00 | -6.024,65 | -9.887,15 | -3.900,00 | -5.987,15 |
| UA 232 | SA00 | Nettoergebnis nach Zuweisung und Entnahmen von HH-Rücklagen | -12.824,65 | -6.800,00 | -6.024,65 | | | |
| UA 232 | SA2 | Saldo (2) Geldfluss aus der Investiven Gebarung (33-34) | | | | -23.500,00 | -23.500,00 | 0,00 |
| UA 232 | SA3 | Saldo (3) Nettofinanzierungssaldo (SA1+SA2) | | | | -33.387,15 | -27.400,00 | -5.987,15 |
| UA 232 | SA4 | Saldo (4) Geldfluss aus der Finanzierungstätigkeit (35-36) | | | | 0,00 | 0,00 | 0,00 |
| UA 232 | SA5 | Saldo (5) Geldfluss aus VA-wirksamer Gebarung (SA3+SA4) | | | | -33.387,15 | -27.400,00 | -5.987,15 |

Rechnungsabschluss 2022
Detailnachweis RA / 232 Schülerbetreuung - interne Vergütungen enthalten

| Fonds | Konto | Bezeichnung | ERA 2022 | EVA 2022 | Differenz | FRA 2022 | FVA 2022 | Differenz |
|-------------|---------|--|------------|-----------|-----------|------------|------------|-----------|
| A 23 | | Förderung des Unterrichtes | | | | | | |
| A 23 | SA0/SA1 | (0) Nettoergeb. (21-22) / SA (1) Geldfluss op. Geb. (31-32) | -12.824,65 | -6.800,00 | -6.024,65 | -9.887,15 | -3.900,00 | -5.987,15 |
| A 23 | SA00 | Nettoergebnis nach Zuweisung und Entnahmen von HH-Rücklagen | -12.824,65 | -6.800,00 | -6.024,65 | | | |
| A 23 | SA2 | Saldo (2) Geldfluss aus der Investiven Gebarung (33-34) | | | | -23.500,00 | -23.500,00 | 0,00 |
| A 23 | SA3 | Saldo (3) Nettofinanzierungssaldo (SA1+SA2) | | | | -33.387,15 | -27.400,00 | -5.987,15 |
| A 23 | SA4 | Saldo (4) Geldfluss aus der Finanzierungstätigkeit (35-36) | | | | 0,00 | 0,00 | 0,00 |
| A 23 | SA5 | Saldo (5) Geldfluss aus VA-wirksamer Gebarung (SA3+SA4) | | | | -33.387,15 | -27.400,00 | -5.987,15 |
| A 23 | SA51 | Saldo Geldfluss aus operativer Gebarung für invest. Vorhaben | | | | 23.500,00 | 23.500,00 | 0,00 |

Rechnungsabschluss 2022

Detailnachweis RA / 240 Kindergärten - interne Vergütungen enthalten

| Fonds | Konto | Bezeichnung | ERA 2022 | EVA 2022 | Differenz | FRA 2022 | FVA 2022 | Differenz |
|---------------------------|----------------|---|-------------------|-------------------|-------------------|-------------------|-------------------|-------------------|
| Fonds 240000 | | Kindergärten | | | | | | |
| Operative Gebarung | | | | | | | | |
| 240000 | 810000 | Leistungserlöse | 34.170,28 | 55.000,00 | -20.829,72 | 34.776,46 | 55.000,00 | -20.223,54 |
| 2 | 2114/3114 | Erträge / Einzahlungen aus Leistungen | 34.170,28 | 55.000,00 | -20.829,72 | 34.776,46 | 55.000,00 | -20.223,54 |
| 240000 | 828000 | Rückersätze von Ausgaben | 196,42 | 0,00 | 196,42 | 196,42 | 0,00 | 196,42 |
| 240000 | 829000 | * Sonstige Einnahmen | 10.180,90 | 10.200,00 | -19,10 | 10.180,90 | 10.200,00 | -19,10 |
| 2 | 2116/3116 | Erträge / Einz. aus Veräußerung/GWG u. sonst. Erträge/Einz. | 10.377,32 | 10.200,00 | 177,32 | 10.377,32 | 10.200,00 | 177,32 |
| 240000 | 817200 | Erträge aus der Aufl. von sonst. Rückst. Urlaube | 3.076,96 | 5.000,00 | -1.923,04 | 0,00 | 0,00 | 0,00 |
| 240000 | 817210 | Erträge a. d. Aufl. von Rst. n. kons. ZA | 567,17 | 1.500,00 | -932,83 | 0,00 | 0,00 | 0,00 |
| 240000 | 817500 | Ertr. Auflösung Rückstellungen - Jubiläumszuwend. | 1.285,10 | 0,00 | 1.285,10 | 0,00 | 0,00 | 0,00 |
| 2 | 2117 | Nicht finanzierungswirksame operative Erträge | 4.929,23 | 6.500,00 | -1.570,77 | 0,00 | 0,00 | 0,00 |
| 1 | 211/311 | Erträge / Einzahl. aus der operativen Verwaltungstätigkeit | 49.476,83 | 71.700,00 | -22.223,17 | 45.153,78 | 65.200,00 | -20.046,22 |
| 240000 | 861000 | * Lfd. Transferz. von Ländern | 95.420,34 | 95.400,00 | 20,34 | 95.420,34 | 95.400,00 | 20,34 |
| 240000 | 861500 | Transfers Länder - Ktn. Kindergartenstipendium | 56.521,50 | 47.000,00 | 9.521,50 | 56.521,50 | 47.000,00 | 9.521,50 |
| 240000 | 861510 | Transfers Länder - Förd. verpflichtetes Kiga Jahr | 28.475,00 | 28.900,00 | -425,00 | 28.475,00 | 28.900,00 | -425,00 |
| 2 | 2121/3121 | Transferertrag / -zahlungen von Trägern des öffentl. Rechts | 180.416,84 | 171.300,00 | 9.116,84 | 180.416,84 | 171.300,00 | 9.116,84 |
| 240000 | 813000 | Erträge a. d. Auflösung v. Kapitaltransfers | 885,80 | 900,00 | -14,20 | 0,00 | 0,00 | 0,00 |
| 2 | 2127 | Nicht finanzierungswirksamer Transferertrag | 885,80 | 900,00 | -14,20 | 0,00 | 0,00 | 0,00 |
| 1 | 212/312 | Erträge aus Transfers / Einzahl. aus Transfers (ohne KT) | 181.302,64 | 172.200,00 | 9.102,64 | 180.416,84 | 171.300,00 | 9.116,84 |
| SU 21/31 | | Summe Erträge / Einzahlungen operative Gebarung | 230.779,47 | 243.900,00 | -13.120,53 | 225.570,62 | 236.500,00 | -10.929,38 |
| 240000 | 510000 | Geldbezüge d. Vertragsbed. der Verw. | 165.587,44 | 192.300,00 | -26.712,56 | 165.587,44 | 192.300,00 | -26.712,56 |
| 240000 | 511000 | Geldb. Vertragsbed. in handw. Verwendung | 38.441,08 | 38.300,00 | 141,08 | 38.441,08 | 38.300,00 | 141,08 |
| 240000 | 520000 | Geldb. der ganzj. beschäftigten Angest. | 17.045,25 | 0,00 | 17.045,25 | 17.045,25 | 0,00 | 17.045,25 |
| 240000 | 521000 | Geldb. der ganzj. beschäftigter Arbeiter | 6.765,52 | 6.900,00 | -134,48 | 6.765,52 | 6.900,00 | -134,48 |
| 240000 | 565000 | Mehrleistungsvergütungen | 358,42 | 1.100,00 | -741,58 | 358,42 | 1.100,00 | -741,58 |
| 240000 | 565100 | Leistungsprämien K-GMG | 0,00 | 4.000,00 | -4.000,00 | 0,00 | 4.000,00 | -4.000,00 |

Rechnungsabschluss 2022

Detailnachweis RA / 240 Kindergärten - interne Vergütungen enthalten

| Fonds | Konto | Bezeichnung | ERA 2022 | EVA 2022 | Differenz | FRA 2022 | FVA 2022 | Differenz |
|----------|----------------|---|-------------------|-------------------|-------------------|-------------------|-------------------|-------------------|
| 2 | 2211/3211 | Personalaufwand / Ausz. (Bezüge, Nebengeb., Mehrleistungen) | 228.197,71 | 242.600,00 | -14.402,29 | 228.197,71 | 242.600,00 | -14.402,29 |
| 240000 | 580000 | Dienstgeberbeiträge FLAF | 8.850,44 | 9.300,00 | -449,56 | 8.850,44 | 9.300,00 | -449,56 |
| 240000 | 581100 | betriebl. Kollektivversicherung § 27 K-GMG | 628,00 | 1.600,00 | -972,00 | 628,00 | 1.600,00 | -972,00 |
| 240000 | 582000 | sonstige Dienstgeberbeiträge soziale Sicherheit | 46.916,46 | 50.500,00 | -3.583,54 | 46.916,46 | 50.500,00 | -3.583,54 |
| 240000 | 582100 | Abfertigungsversicherung | 1.985,60 | 2.000,00 | -14,40 | 1.985,60 | 2.000,00 | -14,40 |
| 240000 | 582200 | Vorsorge Dienstjubiläum | 4.195,20 | 4.200,00 | -4,80 | 4.195,20 | 4.200,00 | -4,80 |
| 2 | 2212/3212 | Gesetzlicher und freiwilliger Sozialaufwand / Auszahlungen | 62.575,70 | 67.600,00 | -5.024,30 | 62.575,70 | 67.600,00 | -5.024,30 |
| 240000 | 591000 | Dotierung von Rückstellungen für Abfertigungen | 1.780,13 | 1.600,00 | 180,13 | 0,00 | 0,00 | 0,00 |
| 240000 | 592000 | Dot: von Rückstel. für Jubiläumszuwendungen | 2.590,45 | 2.000,00 | 590,45 | 0,00 | 0,00 | 0,00 |
| 240000 | 593000 | Dot. von Rückstellungen für nicht kons. Urlaube | 0,00 | 11.800,00 | -11.800,00 | 0,00 | 0,00 | 0,00 |
| 240000 | 593100 | Dot. v Rückstellungen für nicht kons. ZA | 0,00 | 600,00 | -600,00 | 0,00 | 0,00 | 0,00 |
| 2 | 2214 | Nicht finanzierungswirksamer Personalaufwand | 4.370,58 | 16.000,00 | -11.629,42 | 0,00 | 0,00 | 0,00 |
| 1 | 221/321 | Personalaufwand / Auszahlungen aus Personalaufwand | 295.143,99 | 326.200,00 | -31.056,01 | 290.773,41 | 310.200,00 | -19.426,59 |
| 240000 | 400000 | Geringwertige Wirtschaftsg. Anlageverm. | 1.868,98 | 1.300,00 | 568,98 | 1.656,99 | 1.300,00 | 356,99 |
| 240000 | 400001 | Geschirr | 336,58 | 400,00 | -63,42 | 336,58 | 400,00 | -63,42 |
| 240000 | 400002 | Spiele - geringwertige Wirtschaftsgüter | 471,91 | 600,00 | -128,09 | 471,91 | 600,00 | -128,09 |
| 240000 | 454000 | Reinigungsmittel | 1.450,93 | 2.000,00 | -549,07 | 1.458,77 | 2.000,00 | -541,23 |
| 240000 | 456000 | Schreib-, Zeichen- und son. Büromittel | 414,83 | 500,00 | -85,17 | 414,83 | 500,00 | -85,17 |
| 240000 | 457000 | Druckwerke | 117,70 | 100,00 | 17,70 | 117,70 | 100,00 | 17,70 |
| 240000 | 458000 | Mittel zur. ärztlichen Betreuung | 211,29 | 300,00 | -88,71 | 211,29 | 300,00 | -88,71 |
| 2 | 2221/3221 | Gebrauchs- und Verbrauchsgüter, Handelswaren / Auszahlungen | 4.872,22 | 5.200,00 | -327,78 | 4.668,07 | 5.200,00 | -531,93 |
| 240000 | 600100 | Strom | 1.575,78 | 2.100,00 | -524,22 | 1.575,78 | 2.100,00 | -524,22 |
| 240000 | 600300 | Fernwärme | 3.723,76 | 3.800,00 | -76,24 | 3.723,76 | 3.800,00 | -76,24 |
| 240000 | 631000 | Telekommunikationsdienste | 789,27 | 500,00 | 289,27 | 756,79 | 500,00 | 256,79 |
| 240000 | 670000 | Versicherungen | 1.092,01 | 1.100,00 | -7,99 | 1.092,01 | 1.100,00 | -7,99 |
| 2 | 2222/3222 | Verwaltungs- und Betriebsaufwand / Auszahlungen | 7.180,82 | 7.500,00 | -319,18 | 7.148,34 | 7.500,00 | -351,66 |
| 240000 | 618000 | Instandhaltung von son. Anlagen | 302,37 | 300,00 | 2,37 | 302,37 | 300,00 | 2,37 |

Rechnungsabschluss 2022

Detailnachweis RA / 240 Kindergärten - interne Vergütungen enthalten

| Fonds | Konto | Bezeichnung | ERA 2022 | EVA 2022 | Differenz | FRA 2022 | FVA 2022 | Differenz |
|---------------------------|----------------|---|--------------------|--------------------|-------------------|--------------------|--------------------|-------------------|
| 2 | 2224/3224 | Instandhaltung / Auszahlungen für Instandhaltung | 302,37 | 300,00 | 2,37 | 302,37 | 300,00 | 2,37 |
| 240000 | 711000 | Gebühren für die Benützung gem. FAG | 3.287,05 | 3.600,00 | -312,95 | 3.287,05 | 3.600,00 | -312,95 |
| 240000 | 720109 | Kostenbeiträge WiHof Arbeiter | 5.918,91 | 5.500,00 | 418,91 | 5.918,91 | 5.500,00 | 418,91 |
| 240000 | 720209 | Kostenbeiträge WiHof Maschinen | 790,70 | 1.200,00 | -409,30 | 790,70 | 1.200,00 | -409,30 |
| 240000 | 720309 | interne Leistungsverr. Personalkosten ZA | 27.400,00 | 27.400,00 | 0,00 | 27.400,00 | 27.400,00 | 0,00 |
| 240000 | 720409 | interne Leistungsverr. Sachkosten ZA | 6.000,00 | 6.000,00 | 0,00 | 6.000,00 | 6.000,00 | 0,00 |
| 240000 | 724000 | Reisegebühren | 0,00 | 100,00 | -100,00 | 0,00 | 100,00 | -100,00 |
| 240000 | 725000 | Bibliothekserfordernisse | 98,57 | 100,00 | -1,43 | 98,57 | 100,00 | -1,43 |
| 240000 | 728000 | Entgelte für sonstige Leistungen | 10.824,52 | 4.500,00 | 6.324,52 | 6.122,06 | 4.500,00 | 1.622,06 |
| 240000 | 728002 | Gesunde Jause | 3.355,43 | 3.500,00 | -144,57 | 3.410,26 | 3.500,00 | -89,74 |
| 240000 | 728003 | Werkmaterialien | 924,37 | 700,00 | 224,37 | 937,26 | 700,00 | 237,26 |
| 240000 | 728004 | Mittagessen | 42.596,12 | 40.000,00 | 2.596,12 | 42.507,86 | 40.000,00 | 2.507,86 |
| 240000 | 728005 | Gebäudereinigung | 26.473,20 | 20.000,00 | 6.473,20 | 24.878,80 | 20.000,00 | 4.878,80 |
| 2 | 2225/3225 | Sonstiger Sachaufwand / Sonstige Auszahl. aus Sachaufwand | 127.668,87 | 112.600,00 | 15.068,87 | 121.351,47 | 112.600,00 | 8.751,47 |
| 240000 | 680700 | Planm. Afa Amts, Betriebs/Geschäftsausstattung | 1.851,46 | 2.300,00 | -448,54 | 0,00 | 0,00 | 0,00 |
| 2 | 2226/3226 | Nicht finanz.wirks. Sachaufw. / Ausz. Inanspruchn.Haftungen | 1.851,46 | 2.300,00 | -448,54 | 0,00 | 0,00 | 0,00 |
| 1 | 222/322 | Sachaufwand / Auszahlungen aus Sachaufwand (o.Transferaufw.) | 141.875,74 | 127.900,00 | 13.975,74 | 133.470,25 | 125.600,00 | 7.870,25 |
| SU | 22/32 | Summe Aufwendungen / Auszahlungen operative Gebarung | 437.019,73 | 454.100,00 | -17.080,27 | 424.243,66 | 435.800,00 | -11.556,34 |
| SA | SA0/SA1 | (0) Nettoergeb. (21-22) / SA (1) Geldfluss op. Geb. (31-32) | -206.240,26 | -210.200,00 | 3.959,74 | -198.673,04 | -199.300,00 | 626,96 |
| SA | SA0R | Saldo Haushaltsrücklagen | 0,00 | 0,00 | 0,00 | | | |
| SA | SA00 | Nettoergebnis nach Zuweisung und Entnahmen von HH-Rücklagen | -206.240,26 | -210.200,00 | 3.959,74 | | | |
| Investive Gebarung | | | | | | | | |
| SU | 33 | Summe Einzahlungen investive Gebarung | | | | 0,00 | 0,00 | 0,00 |
| SU | 34 | Summe Auszahlungen investive Gebarung | | | | 0,00 | 0,00 | 0,00 |
| SA | SA2 | Saldo (2) Geldfluss aus der Investiven Gebarung (33-34) | | | | 0,00 | 0,00 | 0,00 |
| SA | SA3 | Saldo (3) Nettofinanzierungssaldo (SA1+SA2) | | | | -198.673,04 | -199.300,00 | 626,96 |

Rechnungsabschluss 2022

Detailnachweis RA / 240 Kindergärten - interne Vergütungen enthalten

| Fonds | Konto | Bezeichnung | ERA 2022 | EVA 2022 | Differenz | FRA 2022 | FVA 2022 | Differenz |
|--|-----------|---|-----------------|-----------------|----------------|-----------------|-----------------|----------------|
| Finanzierungstätigkeit | | | | | | | | |
| SU | 35 | Summe Einzahlungen aus der Finanzierungstätigkeit | | | | 0,00 | 0,00 | 0,00 |
| SU | 36 | Summe Auszahlungen aus der Finanzierungstätigkeit | | | | 0,00 | 0,00 | 0,00 |
| SA | SA4 | Saldo (4) Geldfluss aus der Finanzierungstätigkeit (35-36) | | | | 0,00 | 0,00 | 0,00 |
| SA | SA5 | Saldo (5) Geldfluss aus VA-wirksamer Gebarung (SA3+SA4) | | | | -198.673,04 | -199.300,00 | 626,96 |
| Verrechnung zw. operativer Gebarung und investiven Vorhaben | | | | | | | | |
| SA | SA51 | Saldo Geldfluss aus operativer Gebarung für invest. Vorhaben | | | | 0,00 | 0,00 | 0,00 |
| Fonds 240100 Krabbelstube | | | | | | | | |
| Operative Gebarung | | | | | | | | |
| 240100 | 811000 | Einnahmen Miet- und Pächterträge | 8.000,00 | 8.800,00 | -800,00 | 8.000,00 | 8.800,00 | -800,00 |
| 2 | 2115/3115 | Erträge / Einzahlungen aus Besitz und wirtschaftl. Tätigkeit | 8.000,00 | 8.800,00 | -800,00 | 8.000,00 | 8.800,00 | -800,00 |
| 1 | 211/311 | Erträge / Einzahl. aus der operativen Verwaltungstätigkeit | 8.000,00 | 8.800,00 | -800,00 | 8.000,00 | 8.800,00 | -800,00 |
| 240100 | 813000 | Erträge a. d. Auflösung v. Kapitaltransfers | 680,00 | 700,00 | -20,00 | 0,00 | 0,00 | 0,00 |
| 2 | 2127 | Nicht finanzierungswirksamer Transferertrag | 680,00 | 700,00 | -20,00 | 0,00 | 0,00 | 0,00 |
| 1 | 212/312 | Erträge aus Transfers / Einzahl. aus Transfers (ohne KT's) | 680,00 | 700,00 | -20,00 | 0,00 | 0,00 | 0,00 |
| SU | 21/31 | Summe Erträge / Einzahlungen operative Gebarung | 8.680,00 | 9.500,00 | -820,00 | 8.000,00 | 8.800,00 | -800,00 |
| 240100 | 400000 | Geringwertige Wirtschaftsg. Anlageverm. | 137,54 | 0,00 | 137,54 | 137,54 | 0,00 | 137,54 |
| 2 | 2221/3221 | Gebrauchs- und Verbrauchsgüter, Handelswaren / Auszahlungen | 137,54 | 0,00 | 137,54 | 137,54 | 0,00 | 137,54 |
| 240100 | 600300 | Fernwärme | 3.194,26 | 3.200,00 | -5,74 | 3.194,26 | 3.200,00 | -5,74 |
| 240100 | 631000 | Telekommunikationsdienste | 46,26 | 100,00 | -53,74 | 45,77 | 100,00 | -54,23 |
| 2 | 2222/3222 | Verwaltungs- und Betriebsaufwand / Auszahlungen | 3.240,52 | 3.300,00 | -59,48 | 3.240,03 | 3.300,00 | -59,97 |
| 240100 | 614000 | Instandhaltung von Gebäuden | 93,60 | 200,00 | -106,40 | 93,60 | 200,00 | -106,40 |
| 2 | 2224/3224 | Instandhaltung / Auszahlungen für Instandhaltung | 93,60 | 200,00 | -106,40 | 93,60 | 200,00 | -106,40 |
| 240100 | 720109 | Kostenbeiträge WiHof Arbeiter | 1.668,23 | 1.200,00 | 468,23 | 1.668,23 | 1.200,00 | 468,23 |
| 240100 | 720209 | Kostenbeiträge WiHof Maschinen | 216,21 | 300,00 | -83,79 | 216,21 | 300,00 | -83,79 |

Rechnungsabschluss 2022

Detailnachweis RA / 240 Kindergärten - interne Vergütungen enthalten

| Fonds | Konto | Bezeichnung | ERA 2022 | EVA 2022 | Differenz | FRA 2022 | FVA 2022 | Differenz |
|-------------------------------|-----------|---|-------------------|-------------------|------------------|-------------------|-------------------|------------------|
| 240100 | 720309 | interne Leistungsverr. Personalkosten ZA | 1.000,00 | 1.000,00 | 0,00 | 1.000,00 | 1.000,00 | 0,00 |
| 240100 | 720409 | interne Leistungsverr. Sachkosten ZA | 200,00 | 200,00 | 0,00 | 200,00 | 200,00 | 0,00 |
| 2 | 2225/3225 | Sonstiger Sachaufwand / Sonstige Auszahl. aus Sachaufwand | 3.084,44 | 2.700,00 | 384,44 | 3.084,44 | 2.700,00 | 384,44 |
| 240100 | 680200 | Planm. Afa Grundstückseinrichtungen/Infrastruktur | 237,15 | 300,00 | -62,85 | 0,00 | 0,00 | 0,00 |
| 240100 | 680300 | Planm. Afa Gebäude/Bauten | 1.312,49 | 1.300,00 | 12,49 | 0,00 | 0,00 | 0,00 |
| 240100 | 680700 | Planm. Afa Amts, Betriebs/Geschäftsausstattung | 3.105,32 | 3.200,00 | -94,68 | 0,00 | 0,00 | 0,00 |
| 2 | 2226/3226 | Nicht finanz.wirks. Sachaufw. / Ausz. Inanspruchn.Haftungen | 4.654,96 | 4.800,00 | -145,04 | 0,00 | 0,00 | 0,00 |
| 1 | 222/322 | Sachaufwand / Auszahlungen aus Sachaufwand (o.Transferaufw.) | 11.211,06 | 11.000,00 | 211,06 | 6.555,61 | 6.200,00 | 355,61 |
| 240100 | 757000 | * Lfd. Transferz. an priv. Organisationen | 5.807,99 | 5.800,00 | 7,99 | 5.807,99 | 5.800,00 | 7,99 |
| 240100 | 768000 | * Son. lfd. Transferz. an priv. Haushalte | 3.570,52 | 3.100,00 | 470,52 | 3.143,00 | 3.100,00 | 43,00 |
| 2 | 2234/3234 | Transferaufwand / -zahlungen an Haush. & Org.o.Erwerbschar. | 9.378,51 | 8.900,00 | 478,51 | 8.950,99 | 8.900,00 | 50,99 |
| 1 | 223/323 | Transferaufwand (lfd. u.KTs) / Auszahl. Transfers (ohne KTs) | 9.378,51 | 8.900,00 | 478,51 | 8.950,99 | 8.900,00 | 50,99 |
| SU | 22/32 | Summe Aufwendungen / Auszahlungen operative Gebarung | 20.589,57 | 19.900,00 | 689,57 | 15.506,60 | 15.100,00 | 406,60 |
| SA | SA0/SA1 | (0) Nettoergeb. (21-22) / SA (1) Geldfluss op. Geb. (31-32) | -11.909,57 | -10.400,00 | -1.509,57 | -7.506,60 | -6.300,00 | -1.206,60 |
| SA | SA0R | Saldo Haushaltsrücklagen | 0,00 | 0,00 | 0,00 | | | |
| SA | SA00 | Nettoergebnis nach Zuweisung und Entnahmen von HH-Rücklagen | -11.909,57 | -10.400,00 | -1.509,57 | | | |
| Investive Gebarung | | | | | | | | |
| SU | 33 | Summe Einzahlungen investive Gebarung | | | | 0,00 | 0,00 | 0,00 |
| 240100 | 010000 | Gebäude | | | | 7.128,00 | 7.800,00 | -672,00 |
| 2 | 3413 | Auszahlungen für den Erwerb von Gebäuden und Bauten | | | | 7.128,00 | 7.800,00 | -672,00 |
| 1 | 341 | Auszahlungen aus der Investitionstätigkeit | | | | 7.128,00 | 7.800,00 | -672,00 |
| SU | 34 | Summe Auszahlungen investive Gebarung | | | | 7.128,00 | 7.800,00 | -672,00 |
| SA | SA2 | Saldo (2) Geldfluss aus der Investiven Gebarung (33-34) | | | | -7.128,00 | -7.800,00 | 672,00 |
| SA | SA3 | Saldo (3) Nettofinanzierungssaldo (SA1+SA2) | | | | -14.634,60 | -14.100,00 | -534,60 |
| Finanzierungstätigkeit | | | | | | | | |
| SU | 35 | Summe Einzahlungen aus der Finanzierungstätigkeit | | | | 0,00 | 0,00 | 0,00 |

Rechnungsabschluss 2022

Detailnachweis RA / 240 Kindergärten - interne Vergütungen enthalten

| Fonds | Konto | Bezeichnung | ERA 2022 | EVA 2022 | Differenz | FRA 2022 | FVA 2022 | Differenz |
|--|---------|--|-------------|-------------|-----------|-------------|-------------|-----------|
| SU | 36 | Summe Auszahlungen aus der Finanzierungstätigkeit | | | | 0,00 | 0,00 | 0,00 |
| SA | SA4 | Saldo (4) Geldfluss aus der Finanzierungstätigkeit (35-36) | | | | 0,00 | 0,00 | 0,00 |
| SA | SA5 | Saldo (5) Geldfluss aus VA-wirksamer Gebarung (SA3+SA4) | | | | -14.634,60 | -14.100,00 | -534,60 |
| Verrechnung zw. operativer Gebarung und investiven Vorhaben | | | | | | | | |
| SA | SA51 | Saldo Geldfluss aus operativer Gebarung für invest. Vorhaben | | | | 0,00 | 0,00 | 0,00 |
| UA 240 | | Kindergärten | | | | | | |
| UA 240 | SA0/SA1 | (0) Nettoergeb. (21-22) / SA (1) Geldfluss op. Geb. (31-32) | -218.149,83 | -220.600,00 | 2.450,17 | -206.179,64 | -205.600,00 | -579,64 |
| UA 240 | SA00 | Nettoergebnis nach Zuweisung und Entnahmen von HH-Rücklagen | -218.149,83 | -220.600,00 | 2.450,17 | | | |
| UA 240 | SA2 | Saldo (2) Geldfluss aus der Investiven Gebarung (33-34) | | | | -7.128,00 | -7.800,00 | 672,00 |
| UA 240 | SA3 | Saldo (3) Nettofinanzierungssaldo (SA1+SA2) | | | | -213.307,64 | -213.400,00 | 92,36 |
| UA 240 | SA4 | Saldo (4) Geldfluss aus der Finanzierungstätigkeit (35-36) | | | | 0,00 | 0,00 | 0,00 |
| UA 240 | SA5 | Saldo (5) Geldfluss aus VA-wirksamer Gebarung (SA3+SA4) | | | | -213.307,64 | -213.400,00 | 92,36 |

Rechnungsabschluss 2022

Detailnachweis RA / 249 Sonstige Einrichtungen und Maßnahmen - interne Vergütungen enthalten

| Fonds | Konto | Bezeichnung | ERA 2022 | EVA 2022 | Differenz | FRA 2022 | FVA 2022 | Differenz |
|--|-----------|--|------------|------------|-----------|------------|------------|-----------|
| Fonds 249000 | | Sonstige Einrichtungen u. Maßnahmen | | | | | | |
| Operative Gebarung | | | | | | | | |
| SU | 21/31 | Summe Erträge / Einzahlungen operative Gebarung | 0,00 | 0,00 | 0,00 | 0,00 | 0,00 | 0,00 |
| 249000 | 751900 | * Kostenanteil KBE - Lfd. Transferz. an Länder | 70.463,38 | 76.700,00 | -6.236,62 | 70.463,38 | 76.700,00 | -6.236,62 |
| 2 | 2231/3231 | Transferaufwand / -zahlungen an Träger des öffentl. Rechts | 70.463,38 | 76.700,00 | -6.236,62 | 70.463,38 | 76.700,00 | -6.236,62 |
| 1 | 223/323 | Transferaufwand (lfd. u.KTs) / Auszahl. Transfers (ohne KTs) | 70.463,38 | 76.700,00 | -6.236,62 | 70.463,38 | 76.700,00 | -6.236,62 |
| SU | 22/32 | Summe Aufwendungen / Auszahlungen operative Gebarung | 70.463,38 | 76.700,00 | -6.236,62 | 70.463,38 | 76.700,00 | -6.236,62 |
| SA | SA0/SA1 | (0) Nettoergeb. (21-22) / SA (1) Geldfluss op. Geb. (31-32) | -70.463,38 | -76.700,00 | 6.236,62 | -70.463,38 | -76.700,00 | 6.236,62 |
| SA | SA0R | Saldo Haushaltsrücklagen | 0,00 | 0,00 | 0,00 | | | |
| SA | SA00 | Nettoergebnis nach Zuweisung und Entnahmen von HH-Rücklagen | -70.463,38 | -76.700,00 | 6.236,62 | | | |
| Investive Gebarung | | | | | | | | |
| SU | 33 | Summe Einzahlungen investive Gebarung | | | | 0,00 | 0,00 | 0,00 |
| SU | 34 | Summe Auszahlungen investive Gebarung | | | | 0,00 | 0,00 | 0,00 |
| SA | SA2 | Saldo (2) Geldfluss aus der Investiven Gebarung (33-34) | | | | 0,00 | 0,00 | 0,00 |
| SA | SA3 | Saldo (3) Nettofinanzierungssaldo (SA1+SA2) | | | | -70.463,38 | -76.700,00 | 6.236,62 |
| Finanzierungstätigkeit | | | | | | | | |
| SU | 35 | Summe Einzahlungen aus der Finanzierungstätigkeit | | | | 0,00 | 0,00 | 0,00 |
| SU | 36 | Summe Auszahlungen aus der Finanzierungstätigkeit | | | | 0,00 | 0,00 | 0,00 |
| SA | SA4 | Saldo (4) Geldfluss aus der Finanzierungstätigkeit (35-36) | | | | 0,00 | 0,00 | 0,00 |
| SA | SA5 | Saldo (5) Geldfluss aus VA-wirksamer Gebarung (SA3+SA4) | | | | -70.463,38 | -76.700,00 | 6.236,62 |
| Verrechnung zw. operativer Gebarung und investiven Vorhaben | | | | | | | | |
| SA | SA51 | Saldo Geldfluss aus operativer Gebarung für invest. Vorhaben | | | | 0,00 | 0,00 | 0,00 |

Rechnungsabschluss 2022**Detailnachweis RA / 249 Sonstige Einrichtungen und Maßnahmen - interne Vergütungen enthalten**

| Fonds | Konto | Bezeichnung | ERA 2022 | EVA 2022 | Differenz | FRA 2022 | FVA 2022 | Differenz |
|---------------|---------|--|-------------|-------------|-----------|-------------|-------------|-----------|
| UA 249 | | Sonstige Einrichtungen und Maßnahmen | | | | | | |
| UA 249 | SA0/SA1 | (0) Nettoergeb. (21-22) / SA (1) Geldfluss op. Geb. (31-32) | -70.463,38 | -76.700,00 | 6.236,62 | -70.463,38 | -76.700,00 | 6.236,62 |
| UA 249 | SA00 | Nettoergebnis nach Zuweisung und Entnahmen von HH-Rücklagen | -70.463,38 | -76.700,00 | 6.236,62 | | | |
| UA 249 | SA2 | Saldo (2) Geldfluss aus der Investiven Gebarung (33-34) | | | | 0,00 | 0,00 | 0,00 |
| UA 249 | SA3 | Saldo (3) Nettofinanzierungssaldo (SA1+SA2) | | | | -70.463,38 | -76.700,00 | 6.236,62 |
| UA 249 | SA4 | Saldo (4) Geldfluss aus der Finanzierungstätigkeit (35-36) | | | | 0,00 | 0,00 | 0,00 |
| UA 249 | SA5 | Saldo (5) Geldfluss aus VA-wirksamer Gebarung (SA3+SA4) | | | | -70.463,38 | -76.700,00 | 6.236,62 |
| A 24 | | Vorschulische Erziehung | | | | | | |
| A 24 | SA0/SA1 | (0) Nettoergeb. (21-22) / SA (1) Geldfluss op. Geb. (31-32) | -288.613,21 | -297.300,00 | 8.686,79 | -276.643,02 | -282.300,00 | 5.656,98 |
| A 24 | SA00 | Nettoergebnis nach Zuweisung und Entnahmen von HH-Rücklagen | -288.613,21 | -297.300,00 | 8.686,79 | | | |
| A 24 | SA2 | Saldo (2) Geldfluss aus der Investiven Gebarung (33-34) | | | | -7.128,00 | -7.800,00 | 672,00 |
| A 24 | SA3 | Saldo (3) Nettofinanzierungssaldo (SA1+SA2) | | | | -283.771,02 | -290.100,00 | 6.328,98 |
| A 24 | SA4 | Saldo (4) Geldfluss aus der Finanzierungstätigkeit (35-36) | | | | 0,00 | 0,00 | 0,00 |
| A 24 | SA5 | Saldo (5) Geldfluss aus VA-wirksamer Gebarung (SA3+SA4) | | | | -283.771,02 | -290.100,00 | 6.328,98 |
| A 24 | SA51 | Saldo Geldfluss aus operativer Gebarung für invest. Vorhaben | | | | 0,00 | 0,00 | 0,00 |

Rechnungsabschluss 2022

Detailnachweis RA / 250 Schülerhorte - interne Vergütungen enthalten

| Fonds | Konto | Bezeichnung | ERA 2022 | EVA 2022 | Differenz | FRA 2022 | FVA 2022 | Differenz |
|---------------------------|----------------|---|------------------|-----------------|------------------|------------------|-----------------|------------------|
| Fonds 250000 | | Schülerhort | | | | | | |
| Operative Gebarung | | | | | | | | |
| 250000 | 811000 | Einnahmen Miet- und Pächterträge | 7.267,20 | 7.300,00 | -32,80 | 7.267,20 | 7.300,00 | -32,80 |
| 2 | 2115/3115 | Erträge / Einzahlungen aus Besitz und wirtschaftl. Tätigkeit | 7.267,20 | 7.300,00 | -32,80 | 7.267,20 | 7.300,00 | -32,80 |
| 250000 | 828000 | Rückersätze von Ausgaben | 154,33 | 0,00 | 154,33 | 154,33 | 0,00 | 154,33 |
| 250000 | 829000 | Sonstige Einnahmen | 3.016,70 | 0,00 | 3.016,70 | 3.016,70 | 0,00 | 3.016,70 |
| 2 | 2116/3116 | Erträge / Einz. aus Veräußerung/GWG u. sonst. Erträge/Einz. | 3.171,03 | 0,00 | 3.171,03 | 3.171,03 | 0,00 | 3.171,03 |
| 1 | 211/311 | Erträge / Einzahl. aus der operativen Verwaltungstätigkeit | 10.438,23 | 7.300,00 | 3.138,23 | 10.438,23 | 7.300,00 | 3.138,23 |
| 250000 | 867000 | * Lfd. Transferz. von priv. Organisationen | 14.928,38 | 0,00 | 14.928,38 | 14.928,38 | 0,00 | 14.928,38 |
| 2 | 2124/3124 | Transferertrag / -zahlungen von Haush. & Org. o.Erwerbschar. | 14.928,38 | 0,00 | 14.928,38 | 14.928,38 | 0,00 | 14.928,38 |
| 1 | 212/312 | Erträge aus Transfers / Einzahl. aus Transfers (ohne KTs) | 14.928,38 | 0,00 | 14.928,38 | 14.928,38 | 0,00 | 14.928,38 |
| SU 21/31 | | Summe Erträge / Einzahlungen operative Gebarung | 25.366,61 | 7.300,00 | 18.066,61 | 25.366,61 | 7.300,00 | 18.066,61 |
| 250000 | 400000 | Geringwertige Wirtschaftsg. Anlageverm. | 45,92 | 0,00 | 45,92 | 45,92 | 0,00 | 45,92 |
| 250000 | 458000 | Mittel zur. ärztlichen Betreuung | 0,00 | 100,00 | -100,00 | 0,00 | 100,00 | -100,00 |
| 2 | 2221/3221 | Gebrauchs- und Verbrauchsgüter, Handelswaren / Auszahlungen | 45,92 | 100,00 | -54,08 | 45,92 | 100,00 | -54,08 |
| 250000 | 600300 | Fernwärme | 2.926,04 | 3.000,00 | -73,96 | 2.926,04 | 3.000,00 | -73,96 |
| 2 | 2222/3222 | Verwaltungs- und Betriebsaufwand / Auszahlungen | 2.926,04 | 3.000,00 | -73,96 | 2.926,04 | 3.000,00 | -73,96 |
| 250000 | 614000 | Instandhaltung von Gebäuden | 153,81 | 200,00 | -46,19 | 153,81 | 200,00 | -46,19 |
| 250000 | 618000 | * Instandhaltung von son. Anlagen | 1.914,87 | 1.000,00 | 914,87 | 1.914,87 | 1.000,00 | 914,87 |
| 2 | 2224/3224 | Instandhaltung / Auszahlungen für Instandhaltung | 2.068,68 | 1.200,00 | 868,68 | 2.068,68 | 1.200,00 | 868,68 |
| 250000 | 720109 | Kostenbeiträge WiHof Arbeiter | 688,03 | 1.700,00 | -1.011,97 | 688,03 | 1.700,00 | -1.011,97 |
| 250000 | 720209 | Kostenbeiträge WiHof Maschinen | 29,90 | 300,00 | -270,10 | 29,90 | 300,00 | -270,10 |
| 250000 | 720309 | interne Leistungsverr. Personalkosten ZA | 900,00 | 900,00 | 0,00 | 900,00 | 900,00 | 0,00 |
| 250000 | 720409 | interne Leistungsverr. Sachkosten ZA | 100,00 | 100,00 | 0,00 | 100,00 | 100,00 | 0,00 |
| 250000 | 728000 | Entgelte für sonstige Leistungen | 504,56 | 400,00 | 104,56 | 504,56 | 400,00 | 104,56 |
| 2 | 2225/3225 | Sonstiger Sachaufwand / Sonstige Auszahl. aus Sachaufwand | 2.222,49 | 3.400,00 | -1.177,51 | 2.222,49 | 3.400,00 | -1.177,51 |

Rechnungsabschluss 2022

Detailnachweis RA / 250 Schülerhorte - interne Vergütungen enthalten

| Fonds | Konto | Bezeichnung | ERA 2022 | EVA 2022 | Differenz | FRA 2022 | FVA 2022 | Differenz |
|--|----------------|---|-------------------|-------------------|------------------|-------------------|-------------------|------------------|
| 250000 | 680700 | Planm. Afa Amts, Betriebs/Geschäftsausstattung | 80,19 | 200,00 | -119,81 | 0,00 | 0,00 | 0,00 |
| 2 | 2226/3226 | Nicht finanz.wirks. Sachaufw. / Ausz. Inanspruchn.Haftungen | 80,19 | 200,00 | -119,81 | 0,00 | 0,00 | 0,00 |
| 1 | 222/322 | Sachaufwand / Auszahlungen aus Sachaufwand (o.Transferaufw.) | 7.343,32 | 7.900,00 | -556,68 | 7.263,13 | 7.700,00 | -436,87 |
| 250000 | 757000 | Lfd. Transferz. an priv. Organisationen | 85.200,00 | 85.200,00 | 0,00 | 85.200,00 | 85.200,00 | 0,00 |
| 2 | 2234/3234 | Transferaufwand / -zahlungen an Haush. & Org.o.Erwerbschar. | 85.200,00 | 85.200,00 | 0,00 | 85.200,00 | 85.200,00 | 0,00 |
| 1 | 223/323 | Transferaufwand (lfd. u.KTs) / Auszahl. Transfers (ohne KTs) | 85.200,00 | 85.200,00 | 0,00 | 85.200,00 | 85.200,00 | 0,00 |
| SU | 22/32 | Summe Aufwendungen / Auszahlungen operative Gebarung | 92.543,32 | 93.100,00 | -556,68 | 92.463,13 | 92.900,00 | -436,87 |
| SA | SA0/SA1 | (0) Nettoergeb. (21-22) / SA (1) Geldfluss op. Geb. (31-32) | -67.176,71 | -85.800,00 | 18.623,29 | -67.096,52 | -85.600,00 | 18.503,48 |
| SA | SA0R | Saldo Haushaltsrücklagen | 0,00 | 0,00 | 0,00 | | | |
| SA | SA00 | Nettoergebnis nach Zuweisung und Entnahmen von HH-Rücklagen | -67.176,71 | -85.800,00 | 18.623,29 | | | |
| Investive Gebarung | | | | | | | | |
| SU | 33 | Summe Einzahlungen investive Gebarung | | | | 0,00 | 0,00 | 0,00 |
| SU | 34 | Summe Auszahlungen investive Gebarung | | | | 0,00 | 0,00 | 0,00 |
| SA | SA2 | Saldo (2) Geldfluss aus der Investiven Gebarung (33-34) | | | | 0,00 | 0,00 | 0,00 |
| SA | SA3 | Saldo (3) Nettofinanzierungssaldo (SA1+SA2) | | | | -67.096,52 | -85.600,00 | 18.503,48 |
| Finanzierungstätigkeit | | | | | | | | |
| SU | 35 | Summe Einzahlungen aus der Finanzierungstätigkeit | | | | 0,00 | 0,00 | 0,00 |
| SU | 36 | Summe Auszahlungen aus der Finanzierungstätigkeit | | | | 0,00 | 0,00 | 0,00 |
| SA | SA4 | Saldo (4) Geldfluss aus der Finanzierungstätigkeit (35-36) | | | | 0,00 | 0,00 | 0,00 |
| SA | SA5 | Saldo (5) Geldfluss aus VA-wirksamer Gebarung (SA3+SA4) | | | | -67.096,52 | -85.600,00 | 18.503,48 |
| Verrechnung zw. operativer Gebarung und investiven Vorhaben | | | | | | | | |
| SA | SA51 | Saldo Geldfluss aus operativer Gebarung für invest. Vorhaben | | | | 0,00 | 0,00 | 0,00 |

Rechnungsabschluss 2022
Detailnachweis RA / 250 Schülerhorte - interne Vergütungen enthalten

| Fonds | Konto | Bezeichnung | ERA 2022 | EVA 2022 | Differenz | FRA 2022 | FVA 2022 | Differenz |
|---------------|---------|--|------------|------------|-----------|------------|------------|-----------|
| UA 250 | | Schülerhorte | | | | | | |
| UA 250 | SA0/SA1 | (0) Nettoergeb. (21-22) / SA (1) Geldfluss op. Geb. (31-32) | -67.176,71 | -85.800,00 | 18.623,29 | -67.096,52 | -85.600,00 | 18.503,48 |
| UA 250 | SA00 | Nettoergebnis nach Zuweisung und Entnahmen von HH-Rücklagen | -67.176,71 | -85.800,00 | 18.623,29 | | | |
| UA 250 | SA2 | Saldo (2) Geldfluss aus der Investiven Gebarung (33-34) | | | | 0,00 | 0,00 | 0,00 |
| UA 250 | SA3 | Saldo (3) Nettofinanzierungssaldo (SA1+SA2) | | | | -67.096,52 | -85.600,00 | 18.503,48 |
| UA 250 | SA4 | Saldo (4) Geldfluss aus der Finanzierungstätigkeit (35-36) | | | | 0,00 | 0,00 | 0,00 |
| UA 250 | SA5 | Saldo (5) Geldfluss aus VA-wirksamer Gebarung (SA3+SA4) | | | | -67.096,52 | -85.600,00 | 18.503,48 |
| A 25 | | Außerschulische Jugendziehung | | | | | | |
| A 25 | SA0/SA1 | (0) Nettoergeb. (21-22) / SA (1) Geldfluss op. Geb. (31-32) | -67.176,71 | -85.800,00 | 18.623,29 | -67.096,52 | -85.600,00 | 18.503,48 |
| A 25 | SA00 | Nettoergebnis nach Zuweisung und Entnahmen von HH-Rücklagen | -67.176,71 | -85.800,00 | 18.623,29 | | | |
| A 25 | SA2 | Saldo (2) Geldfluss aus der Investiven Gebarung (33-34) | | | | 0,00 | 0,00 | 0,00 |
| A 25 | SA3 | Saldo (3) Nettofinanzierungssaldo (SA1+SA2) | | | | -67.096,52 | -85.600,00 | 18.503,48 |
| A 25 | SA4 | Saldo (4) Geldfluss aus der Finanzierungstätigkeit (35-36) | | | | 0,00 | 0,00 | 0,00 |
| A 25 | SA5 | Saldo (5) Geldfluss aus VA-wirksamer Gebarung (SA3+SA4) | | | | -67.096,52 | -85.600,00 | 18.503,48 |
| A 25 | SA51 | Saldo Geldfluss aus operativer Gebarung für invest. Vorhaben | | | | 0,00 | 0,00 | 0,00 |

Rechnungsabschluss 2022

Detailnachweis RA / 262 Sportplätze - interne Vergütungen enthalten

| Fonds | Konto | Bezeichnung | ERA 2022 | EVA 2022 | Differenz | FRA 2022 | FVA 2022 | Differenz |
|---------------------------|----------------|---|-------------------|-------------------|----------------|-------------------|-------------------|--------------|
| Fonds 262000 | | Sportplätze | | | | | | |
| Operative Gebarung | | | | | | | | |
| 262000 | 813000 | Erträge a. d. Auflösung v. Kapitaltransfers | 14.678,32 | 15.000,00 | -321,68 | 0,00 | 0,00 | 0,00 |
| 2 | 2127 | Nicht finanzierungswirksamer Transferertrag | 14.678,32 | 15.000,00 | -321,68 | 0,00 | 0,00 | 0,00 |
| 1 | 212/312 | Erträge aus Transfers / Einzahl. aus Transfers (ohne KTs) | 14.678,32 | 15.000,00 | -321,68 | 0,00 | 0,00 | 0,00 |
| SU 21/31 | | Summe Erträge / Einzahlungen operative Gebarung | 14.678,32 | 15.000,00 | -321,68 | 0,00 | 0,00 | 0,00 |
| 262000 | 600100 | Strom | 3.108,01 | 2.700,00 | 408,01 | 3.108,01 | 2.700,00 | 408,01 |
| 262000 | 600300 | Fernwärme | 1.756,62 | 1.800,00 | -43,38 | 1.756,62 | 1.800,00 | -43,38 |
| 2 | 2222/3222 | Verwaltungs- und Betriebsaufwand / Auszahlungen | 4.864,63 | 4.500,00 | 364,63 | 4.864,63 | 4.500,00 | 364,63 |
| 262000 | 617000 | Instandhaltung von Fahrzeugen | 446,88 | 0,00 | 446,88 | 446,88 | 0,00 | 446,88 |
| 262000 | 619000 | Instandhaltung von Sonderanlagen | 894,00 | 0,00 | 894,00 | 894,00 | 0,00 | 894,00 |
| 2 | 2224/3224 | Instandhaltung / Auszahlungen für Instandhaltung | 1.340,88 | 0,00 | 1.340,88 | 1.340,88 | 0,00 | 1.340,88 |
| 262000 | 711000 | Gebühren für die Benützung gem. FAG | 227,99 | 1.200,00 | -972,01 | 227,99 | 1.200,00 | -972,01 |
| 262000 | 720109 | Kostenbeiträge WiHof Arbeiter | 5.636,17 | 5.300,00 | 336,17 | 5.636,17 | 5.300,00 | 336,17 |
| 262000 | 720209 | Kostenbeiträge WiHof Maschinen | 2.035,86 | 3.100,00 | -1.064,14 | 2.035,86 | 3.100,00 | -1.064,14 |
| 262000 | 720309 | interne Leistungsverr. Personalkosten ZA | 200,00 | 200,00 | 0,00 | 200,00 | 200,00 | 0,00 |
| 262000 | 720409 | interne Leistungsverr. Sachkosten ZA | 100,00 | 100,00 | 0,00 | 100,00 | 100,00 | 0,00 |
| 2 | 2225/3225 | Sonstiger Sachaufwand / Sonstige Auszahl. aus Sachaufwand | 8.200,02 | 9.900,00 | -1.699,98 | 8.200,02 | 9.900,00 | -1.699,98 |
| 262000 | 680500 | Planm. Afa Sonderanlagen | 13.553,57 | 13.700,00 | -146,43 | 0,00 | 0,00 | 0,00 |
| 262000 | 680600 | Planm. Afa Technische Anlagen, Fahrzeuge/Maschine | 831,08 | 1.200,00 | -368,92 | 0,00 | 0,00 | 0,00 |
| 262000 | 680700 | Planm. Afa Amts, Betriebs/Geschäftsausstattung | 1.124,75 | 1.300,00 | -175,25 | 0,00 | 0,00 | 0,00 |
| 2 | 2226/3226 | Nicht finanz.wirks. Sachaufw. / Ausz. Inanspruchn.Haftungen | 15.509,40 | 16.200,00 | -690,60 | 0,00 | 0,00 | 0,00 |
| 1 | 222/322 | Sachaufwand / Auszahlungen aus Sachaufwand (o.Transferaufw.) | 29.914,93 | 30.600,00 | -685,07 | 14.405,53 | 14.400,00 | 5,53 |
| SU 22/32 | | Summe Aufwendungen / Auszahlungen operative Gebarung | 29.914,93 | 30.600,00 | -685,07 | 14.405,53 | 14.400,00 | 5,53 |
| SA SA0/SA1 | | (0) Nettoergeb. (21-22) / SA (1) Geldfluss op. Geb. (31-32) | -15.236,61 | -15.600,00 | 363,39 | -14.405,53 | -14.400,00 | -5,53 |
| SA SA0R | | Saldo Haushaltsrücklagen | 0,00 | 0,00 | 0,00 | | | |

Rechnungsabschluss 2022

Detailnachweis RA / 262 Sportplätze - interne Vergütungen enthalten

| Fonds | Konto | Bezeichnung | ERA 2022 | EVA 2022 | Differenz | FRA 2022 | FVA 2022 | Differenz |
|--|---------|--|------------|------------|-----------|------------|------------|-----------|
| SA | SA00 | Nettoergebnis nach Zuweisung und Entnahmen von HH-Rücklagen | -15.236,61 | -15.600,00 | 363,39 | | | |
| Investive Gebarung | | | | | | | | |
| SU | 33 | Summe Einzahlungen investive Gebarung | | | | 0,00 | 0,00 | 0,00 |
| 262000 | 020000 | * Maschinen und maschinelle Anlagen | | | | 4.824,00 | 4.800,00 | 24,00 |
| 2 | 3414 | Ausz. f.d. Erwerb von techn. Anlagen, Fahrzeuge u. Maschinen | | | | 4.824,00 | 4.800,00 | 24,00 |
| 1 | 341 | Auszahlungen aus der Investitionstätigkeit | | | | 4.824,00 | 4.800,00 | 24,00 |
| SU | 34 | Summe Auszahlungen investive Gebarung | | | | 4.824,00 | 4.800,00 | 24,00 |
| SA | SA2 | Saldo (2) Geldfluss aus der Investiven Gebarung (33-34) | | | | -4.824,00 | -4.800,00 | -24,00 |
| SA | SA3 | Saldo (3) Nettofinanzierungssaldo (SA1+SA2) | | | | -19.229,53 | -19.200,00 | -29,53 |
| Finanzierungstätigkeit | | | | | | | | |
| SU | 35 | Summe Einzahlungen aus der Finanzierungstätigkeit | | | | 0,00 | 0,00 | 0,00 |
| SU | 36 | Summe Auszahlungen aus der Finanzierungstätigkeit | | | | 0,00 | 0,00 | 0,00 |
| SA | SA4 | Saldo (4) Geldfluss aus der Finanzierungstätigkeit (35-36) | | | | 0,00 | 0,00 | 0,00 |
| SA | SA5 | Saldo (5) Geldfluss aus VA-wirksamer Gebarung (SA3+SA4) | | | | -19.229,53 | -19.200,00 | -29,53 |
| Verrechnung zw. operativer Gebarung und investiven Vorhaben | | | | | | | | |
| SA | SA51 | Saldo Geldfluss aus operativer Gebarung für invest. Vorhaben | | | | 0,00 | 0,00 | 0,00 |
| UA 262 Sportplätze | | | | | | | | |
| UA 262 | SA0/SA1 | (0) Nettoergeb. (21-22) / SA (1) Geldfluss op. Geb. (31-32) | -15.236,61 | -15.600,00 | 363,39 | -14.405,53 | -14.400,00 | -5,53 |
| UA 262 | SA00 | Nettoergebnis nach Zuweisung und Entnahmen von HH-Rücklagen | -15.236,61 | -15.600,00 | 363,39 | | | |
| UA 262 | SA2 | Saldo (2) Geldfluss aus der Investiven Gebarung (33-34) | | | | -4.824,00 | -4.800,00 | -24,00 |
| UA 262 | SA3 | Saldo (3) Nettofinanzierungssaldo (SA1+SA2) | | | | -19.229,53 | -19.200,00 | -29,53 |
| UA 262 | SA4 | Saldo (4) Geldfluss aus der Finanzierungstätigkeit (35-36) | | | | 0,00 | 0,00 | 0,00 |
| UA 262 | SA5 | Saldo (5) Geldfluss aus VA-wirksamer Gebarung (SA3+SA4) | | | | -19.229,53 | -19.200,00 | -29,53 |

Rechnungsabschluss 2022

Detailnachweis RA / 269 Sonstige Einrichtungen und Maßnahmen - interne Vergütungen enthalten

| Fonds | Konto | Bezeichnung | ERA 2022 | EVA 2022 | Differenz | FRA 2022 | FVA 2022 | Differenz |
|--|----------------|---|----------------|----------------|---------------|----------------|----------------|---------------|
| Fonds 269000 | | Hundeauslaufplatz | | | | | | |
| Operative Gebarung | | | | | | | | |
| SU 21/31 | | Summe Erträge / Einzahlungen operative Gebarung | 0,00 | 0,00 | 0,00 | 0,00 | 0,00 | 0,00 |
| 269000 | 700000 | Mietzinse | 276,00 | 300,00 | -24,00 | 276,00 | 300,00 | -24,00 |
| 2 | 2223/3223 | Leasing- und Mietaufwand / Ausz. für Leasing- u. Mietaufwand | 276,00 | 300,00 | -24,00 | 276,00 | 300,00 | -24,00 |
| 269000 | 720309 | interne Leistungsverr. Personalkosten ZA | 100,00 | 100,00 | 0,00 | 100,00 | 100,00 | 0,00 |
| 269000 | 728000 | Entgelte für sonstige Leistungen | 209,21 | 200,00 | 9,21 | 209,21 | 200,00 | 9,21 |
| 2 | 2225/3225 | Sonstiger Sachaufwand / Sonstige Auszahl. aus Sachaufwand | 309,21 | 300,00 | 9,21 | 309,21 | 300,00 | 9,21 |
| 1 | 222/322 | Sachaufwand / Auszahlungen aus Sachaufwand (o.Transferaufw.) | 585,21 | 600,00 | -14,79 | 585,21 | 600,00 | -14,79 |
| SU 22/32 | | Summe Aufwendungen / Auszahlungen operative Gebarung | 585,21 | 600,00 | -14,79 | 585,21 | 600,00 | -14,79 |
| SA SA0/SA1 | | (0) Nettoergeb. (21-22) / SA (1) Geldfluss op. Geb. (31-32) | -585,21 | -600,00 | 14,79 | -585,21 | -600,00 | 14,79 |
| SA SA0R | | Saldo Haushaltsrücklagen | 0,00 | 0,00 | 0,00 | | | |
| SA SA00 | | Nettoergebnis nach Zuweisung und Entnahmen von HH-Rücklagen | -585,21 | -600,00 | 14,79 | | | |
| Investive Gebarung | | | | | | | | |
| SU 33 | | Summe Einzahlungen investive Gebarung | | | | 0,00 | 0,00 | 0,00 |
| SU 34 | | Summe Auszahlungen investive Gebarung | | | | 0,00 | 0,00 | 0,00 |
| SA SA2 | | Saldo (2) Geldfluss aus der Investiven Gebarung (33-34) | | | | 0,00 | 0,00 | 0,00 |
| SA SA3 | | Saldo (3) Nettofinanzierungssaldo (SA1+SA2) | | | | -585,21 | -600,00 | 14,79 |
| Finanzierungstätigkeit | | | | | | | | |
| SU 35 | | Summe Einzahlungen aus der Finanzierungstätigkeit | | | | 0,00 | 0,00 | 0,00 |
| SU 36 | | Summe Auszahlungen aus der Finanzierungstätigkeit | | | | 0,00 | 0,00 | 0,00 |
| SA SA4 | | Saldo (4) Geldfluss aus der Finanzierungstätigkeit (35-36) | | | | 0,00 | 0,00 | 0,00 |
| SA SA5 | | Saldo (5) Geldfluss aus VA-wirksamer Gebarung (SA3+SA4) | | | | -585,21 | -600,00 | 14,79 |
| Verrechnung zw. operativer Gebarung und investiven Vorhaben | | | | | | | | |
| SA SA51 | | Saldo Geldfluss aus operativer Gebarung für invest. Vorhaben | | | | 0,00 | 0,00 | 0,00 |

Rechnungsabschluss 2022**Detailnachweis RA / 269 Sonstige Einrichtungen und Maßnahmen - interne Vergütungen enthalten**

| Fonds | Konto | Bezeichnung | ERA 2022 | EVA 2022 | Differenz | FRA 2022 | FVA 2022 | Differenz |
|-----------------|---------|--|-------------|-------------|-------------|-------------|---------------|------------|
| UA 269 | | Sonstige Einrichtungen und Maßnahmen | | | | | | |
| UA 269 | SA0/SA1 | (0) Nettoergeb. (21-22) / SA (1) Geldfluss op. Geb. (31-32) | -585,21 | -600,00 | 14,79 | -585,21 | -600,00 | 14,79 |
| UA 269 | SA00 | Nettoergebnis nach Zuweisung und Entnahmen von HH-Rücklagen | -585,21 | -600,00 | 14,79 | | | |
| UA 269 | SA2 | Saldo (2) Geldfluss aus der Investiven Gebarung (33-34) | | | | 0,00 | 0,00 | 0,00 |
| UA 269 | SA3 | Saldo (3) Nettofinanzierungssaldo (SA1+SA2) | | | | -585,21 | -600,00 | 14,79 |
| UA 269 | SA4 | Saldo (4) Geldfluss aus der Finanzierungstätigkeit (35-36) | | | | 0,00 | 0,00 | 0,00 |
| UA 269 | SA5 | Saldo (5) Geldfluss aus VA-wirksamer Gebarung (SA3+SA4) | | | | -585,21 | -600,00 | 14,79 |
| A 26 | | Sport und außerschulische Leibeserziehung | | | | | | |
| A 26 | SA0/SA1 | (0) Nettoergeb. (21-22) / SA (1) Geldfluss op. Geb. (31-32) | -15.821,82 | -16.200,00 | 378,18 | -14.990,74 | -15.000,00 | 9,26 |
| A 26 | SA00 | Nettoergebnis nach Zuweisung und Entnahmen von HH-Rücklagen | -15.821,82 | -16.200,00 | 378,18 | | | |
| A 26 | SA2 | Saldo (2) Geldfluss aus der Investiven Gebarung (33-34) | | | | -4.824,00 | -4.800,00 | -24,00 |
| A 26 | SA3 | Saldo (3) Nettofinanzierungssaldo (SA1+SA2) | | | | -19.814,74 | -19.800,00 | -14,74 |
| A 26 | SA4 | Saldo (4) Geldfluss aus der Finanzierungstätigkeit (35-36) | | | | 0,00 | 0,00 | 0,00 |
| A 26 | SA5 | Saldo (5) Geldfluss aus VA-wirksamer Gebarung (SA3+SA4) | | | | -19.814,74 | -19.800,00 | -14,74 |
| A 26 | SA51 | Saldo Geldfluss aus operativer Gebarung für invest. Vorhaben | | | | 0,00 | 0,00 | 0,00 |
| Gruppe 2 | | Unterricht, Erziehung, Sport und Wissenschaft | | | | | | |
| Gruppe 2 | SA0/SA1 | (0) Nettoergeb. (21-22) / SA (1) Geldfluss op. Geb. (31-32) | -742.355,08 | -372.200,00 | -370.155,08 | -478.232,97 | -501.900,00 | 23.667,03 |
| Gruppe 2 | SA00 | Nettoergebnis nach Zuweisung und Entnahmen von HH-Rücklagen | -742.355,08 | -372.200,00 | -370.155,08 | | | |
| Gruppe 2 | SA2 | Saldo (2) Geldfluss aus der Investiven Gebarung (33-34) | | | | -415.072,63 | -525.300,00 | 110.227,37 |
| Gruppe 2 | SA3 | Saldo (3) Nettofinanzierungssaldo (SA1+SA2) | | | | -893.305,60 | -1.027.200,00 | 133.894,40 |
| Gruppe 2 | SA4 | Saldo (4) Geldfluss aus der Finanzierungstätigkeit (35-36) | | | | 0,00 | 0,00 | 0,00 |
| Gruppe 2 | SA5 | Saldo (5) Geldfluss aus VA-wirksamer Gebarung (SA3+SA4) | | | | -893.305,60 | -1.027.200,00 | 133.894,40 |
| Gruppe 2 | SA51 | Saldo Geldfluss aus operativer Gebarung für invest. Vorhaben | | | | 23.500,00 | 114.300,00 | -90.800,00 |

Rechnungsabschluss 2022

Detailnachweis RA / 320 Ausbildung in Musik und darstellender Kunst - interne Vergütungen enthalten

| Fonds | Konto | Bezeichnung | ERA 2022 | EVA 2022 | Differenz | FRA 2022 | FVA 2022 | Differenz |
|---------------------------|----------------|---|------------------|------------------|----------------|------------------|------------------|----------------|
| Fonds 320000 | | Ausbildung in Musik und darstellender Ku | | | | | | |
| Operative Gebarung | | | | | | | | |
| 320000 | 816000 | Kostenbeiträge (Kostensätze) für sonst. Leist. | 1.072,50 | 1.100,00 | -27,50 | 1.072,50 | 1.100,00 | -27,50 |
| 2 | 2114/3114 | Erträge / Einzahlungen aus Leistungen | 1.072,50 | 1.100,00 | -27,50 | 1.072,50 | 1.100,00 | -27,50 |
| 1 | 211/311 | Erträge / Einzahl. aus der operativen Verwaltungstätigkeit | 1.072,50 | 1.100,00 | -27,50 | 1.072,50 | 1.100,00 | -27,50 |
| 320000 | 813000 | Erträge a. d. Auflösung v. Kapitaltransfers | 949,22 | 1.100,00 | -150,78 | 0,00 | 0,00 | 0,00 |
| 2 | 2127 | Nicht finanzierungswirksamer Transferertrag | 949,22 | 1.100,00 | -150,78 | 0,00 | 0,00 | 0,00 |
| 1 | 212/312 | Erträge aus Transfers / Einzahl. aus Transfers (ohne KTs) | 949,22 | 1.100,00 | -150,78 | 0,00 | 0,00 | 0,00 |
| SU | 21/31 | Summe Erträge / Einzahlungen operative Gebarung | 2.021,72 | 2.200,00 | -178,28 | 1.072,50 | 1.100,00 | -27,50 |
| 320000 | 456000 | * Schreib-, Zeichen- und son. Büromittel | 2.312,79 | 2.500,00 | -187,21 | 2.312,79 | 2.500,00 | -187,21 |
| 2 | 2221/3221 | Gebrauchs- und Verbrauchsgüter, Handelswaren / Auszahlungen | 2.312,79 | 2.500,00 | -187,21 | 2.312,79 | 2.500,00 | -187,21 |
| 320000 | 631000 | Telekommunikationsdienste | 141,84 | 100,00 | 41,84 | 140,40 | 100,00 | 40,40 |
| 2 | 2222/3222 | Verwaltungs- und Betriebsaufwand / Auszahlungen | 141,84 | 100,00 | 41,84 | 140,40 | 100,00 | 40,40 |
| 320000 | 720109 | Kostenbeiträge WiHof Arbeiter | 885,95 | 500,00 | 385,95 | 885,95 | 500,00 | 385,95 |
| 320000 | 720209 | Kostenbeiträge WiHof Maschinen | 159,60 | 100,00 | 59,60 | 159,60 | 100,00 | 59,60 |
| 320000 | 720309 | interne Leistungsverr. Personalkosten ZA | 300,00 | 300,00 | 0,00 | 300,00 | 300,00 | 0,00 |
| 320000 | 728000 | Entgelte für sonstige Leistungen | 480,60 | 900,00 | -419,40 | 480,60 | 900,00 | -419,40 |
| 2 | 2225/3225 | Sonstiger Sachaufwand / Sonstige Auszahl. aus Sachaufwand | 1.826,15 | 1.800,00 | 26,15 | 1.826,15 | 1.800,00 | 26,15 |
| 320000 | 680700 | Planm. Afa Amts, Betriebs/Geschäftsausstattung | 692,84 | 900,00 | -207,16 | 0,00 | 0,00 | 0,00 |
| 2 | 2226/3226 | Nicht finanz.wirks. Sachaufw. / Ausz. Inanspruchn.Haftungen | 692,84 | 900,00 | -207,16 | 0,00 | 0,00 | 0,00 |
| 1 | 222/322 | Sachaufwand / Auszahlungen aus Sachaufwand (o.Transferaufw.) | 4.973,62 | 5.300,00 | -326,38 | 4.279,34 | 4.400,00 | -120,66 |
| SU | 22/32 | Summe Aufwendungen / Auszahlungen operative Gebarung | 4.973,62 | 5.300,00 | -326,38 | 4.279,34 | 4.400,00 | -120,66 |
| SA | SA0/SA1 | (0) Nettoergeb. (21-22) / SA (1) Geldfluss op. Geb. (31-32) | -2.951,90 | -3.100,00 | 148,10 | -3.206,84 | -3.300,00 | 93,16 |
| SA | SA0R | Saldo Haushaltsrücklagen | 0,00 | 0,00 | 0,00 | | | |
| SA | SA00 | Nettoergebnis nach Zuweisung und Entnahmen von HH-Rücklagen | -2.951,90 | -3.100,00 | 148,10 | | | |
| Investive Gebarung | | | | | | | | |

Rechnungsabschluss 2022**Detailnachweis RA / 320 Ausbildung in Musik und darstellender Kunst - interne Vergütungen enthalten**

| Fonds | Konto | Bezeichnung | ERA 2022 | EVA 2022 | Differenz | FRA 2022 | FVA 2022 | Differenz |
|--|---------|--|-----------|-----------|-----------|-----------|-----------|-----------|
| SU | 33 | Summe Einzahlungen investive Gebarung | | | | 0,00 | 0,00 | 0,00 |
| SU | 34 | Summe Auszahlungen investive Gebarung | | | | 0,00 | 0,00 | 0,00 |
| SA | SA2 | Saldo (2) Geldfluss aus der Investiven Gebarung (33-34) | | | | 0,00 | 0,00 | 0,00 |
| SA | SA3 | Saldo (3) Nettofinanzierungssaldo (SA1+SA2) | | | | -3.206,84 | -3.300,00 | 93,16 |
| Finanzierungstätigkeit | | | | | | | | |
| SU | 35 | Summe Einzahlungen aus der Finanzierungstätigkeit | | | | 0,00 | 0,00 | 0,00 |
| SU | 36 | Summe Auszahlungen aus der Finanzierungstätigkeit | | | | 0,00 | 0,00 | 0,00 |
| SA | SA4 | Saldo (4) Geldfluss aus der Finanzierungstätigkeit (35-36) | | | | 0,00 | 0,00 | 0,00 |
| SA | SA5 | Saldo (5) Geldfluss aus VA-wirksamer Gebarung (SA3+SA4) | | | | -3.206,84 | -3.300,00 | 93,16 |
| Verrechnung zw. operativer Gebarung und investiven Vorhaben | | | | | | | | |
| SA | SA51 | Saldo Geldfluss aus operativer Gebarung für invest. Vorhaben | | | | 0,00 | 0,00 | 0,00 |
| UA 320 | | Ausbildung in Musik und darstellender Kunst | | | | | | |
| UA 320 | SA0/SA1 | (0) Nettoergeb. (21-22) / SA (1) Geldfluss op. Geb. (31-32) | -2.951,90 | -3.100,00 | 148,10 | -3.206,84 | -3.300,00 | 93,16 |
| UA 320 | SA00 | Nettoergebnis nach Zuweisung und Entnahmen von HH-Rücklagen | -2.951,90 | -3.100,00 | 148,10 | | | |
| UA 320 | SA2 | Saldo (2) Geldfluss aus der Investiven Gebarung (33-34) | | | | 0,00 | 0,00 | 0,00 |
| UA 320 | SA3 | Saldo (3) Nettofinanzierungssaldo (SA1+SA2) | | | | -3.206,84 | -3.300,00 | 93,16 |
| UA 320 | SA4 | Saldo (4) Geldfluss aus der Finanzierungstätigkeit (35-36) | | | | 0,00 | 0,00 | 0,00 |
| UA 320 | SA5 | Saldo (5) Geldfluss aus VA-wirksamer Gebarung (SA3+SA4) | | | | -3.206,84 | -3.300,00 | 93,16 |

Rechnungsabschluss 2022

Detailnachweis RA / 322 Maßnahmen zur Förderung der Musikpflege - interne Vergütungen enthalten

| Fonds | Konto | Bezeichnung | ERA 2022 | EVA 2022 | Differenz | FRA 2022 | FVA 2022 | Differenz |
|--|-----------|---|----------|----------------|----------------|----------------|----------------|---------------|
| Fonds 322000 | | Maßnahmen zur Förderung der Musikpflege | | | | | | |
| Operative Gebarung | | | | | | | | |
| SU 21/31 | | Summe Erträge / Einzahlungen operative Gebarung | | 0,00 | 0,00 | 0,00 | 0,00 | 0,00 |
| 322000 | 752100 | Schulerhaltungsbeiträge VS/Musikschule | 449,70 | 400,00 | 49,70 | 449,70 | 400,00 | 49,70 |
| 2 | 2231/3231 | Transferaufwand / -zahlungen an Träger des öffentl. Rechts | 449,70 | 400,00 | 49,70 | 449,70 | 400,00 | 49,70 |
| 1 | 223/323 | Transferaufwand (lfd. u.KTs) / Auszahl. Transfers (ohne KTs) | 449,70 | 400,00 | 49,70 | 449,70 | 400,00 | 49,70 |
| SU 22/32 | | Summe Aufwendungen / Auszahlungen operative Gebarung | | 449,70 | 400,00 | 49,70 | 449,70 | 49,70 |
| SA SA0/SA1 | | (0) Nettoergeb. (21-22) / SA (1) Geldfluss op. Geb. (31-32) | | -449,70 | -400,00 | -49,70 | -449,70 | -49,70 |
| SA SA0R | | Saldo Haushaltsrücklagen | | 0,00 | 0,00 | 0,00 | | |
| SA SA00 | | Nettoergebnis nach Zuweisung und Entnahmen von HH-Rücklagen | | -449,70 | -400,00 | -49,70 | | |
| Investive Gebarung | | | | | | | | |
| SU 33 | | Summe Einzahlungen investive Gebarung | | | | 0,00 | 0,00 | 0,00 |
| SU 34 | | Summe Auszahlungen investive Gebarung | | | | 0,00 | 0,00 | 0,00 |
| SA SA2 | | Saldo (2) Geldfluss aus der Investiven Gebarung (33-34) | | | | 0,00 | 0,00 | 0,00 |
| SA SA3 | | Saldo (3) Nettofinanzierungssaldo (SA1+SA2) | | | | -449,70 | -400,00 | -49,70 |
| Finanzierungstätigkeit | | | | | | | | |
| SU 35 | | Summe Einzahlungen aus der Finanzierungstätigkeit | | | | 0,00 | 0,00 | 0,00 |
| SU 36 | | Summe Auszahlungen aus der Finanzierungstätigkeit | | | | 0,00 | 0,00 | 0,00 |
| SA SA4 | | Saldo (4) Geldfluss aus der Finanzierungstätigkeit (35-36) | | | | 0,00 | 0,00 | 0,00 |
| SA SA5 | | Saldo (5) Geldfluss aus VA-wirksamer Gebarung (SA3+SA4) | | | | -449,70 | -400,00 | -49,70 |
| Verrechnung zw. operativer Gebarung und investiven Vorhaben | | | | | | | | |
| SA SA51 | | Saldo Geldfluss aus operativer Gebarung für invest. Vorhaben | | | | 0,00 | 0,00 | 0,00 |

Rechnungsabschluss 2022**Detailnachweis RA / 322 Maßnahmen zur Förderung der Musikpflege - interne Vergütungen enthalten**

| Fonds | Konto | Bezeichnung | ERA 2022 | EVA 2022 | Differenz | FRA 2022 | FVA 2022 | Differenz |
|---------------|---------|--|-----------|-----------|-----------|-----------|-----------|-----------|
| UA 322 | | Maßnahmen zur Förderung der Musikpflege | | | | | | |
| UA 322 | SA0/SA1 | (0) Nettoergeb. (21-22) / SA (1) Geldfluss op. Geb. (31-32) | -449,70 | -400,00 | -49,70 | -449,70 | -400,00 | -49,70 |
| UA 322 | SA00 | Nettoergebnis nach Zuweisung und Entnahmen von HH-Rücklagen | -449,70 | -400,00 | -49,70 | | | |
| UA 322 | SA2 | Saldo (2) Geldfluss aus der Investiven Gebarung (33-34) | | | | 0,00 | 0,00 | 0,00 |
| UA 322 | SA3 | Saldo (3) Nettofinanzierungssaldo (SA1+SA2) | | | | -449,70 | -400,00 | -49,70 |
| UA 322 | SA4 | Saldo (4) Geldfluss aus der Finanzierungstätigkeit (35-36) | | | | 0,00 | 0,00 | 0,00 |
| UA 322 | SA5 | Saldo (5) Geldfluss aus VA-wirksamer Gebarung (SA3+SA4) | | | | -449,70 | -400,00 | -49,70 |
| A 32 | | Musik und darstellende Kunst | | | | | | |
| A 32 | SA0/SA1 | (0) Nettoergeb. (21-22) / SA (1) Geldfluss op. Geb. (31-32) | -3.401,60 | -3.500,00 | 98,40 | -3.656,54 | -3.700,00 | 43,46 |
| A 32 | SA00 | Nettoergebnis nach Zuweisung und Entnahmen von HH-Rücklagen | -3.401,60 | -3.500,00 | 98,40 | | | |
| A 32 | SA2 | Saldo (2) Geldfluss aus der Investiven Gebarung (33-34) | | | | 0,00 | 0,00 | 0,00 |
| A 32 | SA3 | Saldo (3) Nettofinanzierungssaldo (SA1+SA2) | | | | -3.656,54 | -3.700,00 | 43,46 |
| A 32 | SA4 | Saldo (4) Geldfluss aus der Finanzierungstätigkeit (35-36) | | | | 0,00 | 0,00 | 0,00 |
| A 32 | SA5 | Saldo (5) Geldfluss aus VA-wirksamer Gebarung (SA3+SA4) | | | | -3.656,54 | -3.700,00 | 43,46 |
| A 32 | SA51 | Saldo Geldfluss aus operativer Gebarung für invest. Vorhaben | | | | 0,00 | 0,00 | 0,00 |

Rechnungsabschluss 2022

Detailnachweis RA / 363 Altstadterhaltung und Ortsbildpflege - interne Vergütungen enthalten

| Fonds | Konto | Bezeichnung | ERA 2022 | EVA 2022 | Differenz | FRA 2022 | FVA 2022 | Differenz |
|--|-----------|--|----------|-----------|-----------|----------|-----------|-----------|
| Fonds 363000 | | Altstadterhaltung und Ortsbildpflege | | | | | | |
| Operative Gebarung | | | | | | | | |
| SU | 21/31 | Summe Erträge / Einzahlungen operative Gebarung | 0,00 | 0,00 | 0,00 | 0,00 | 0,00 | 0,00 |
| 363000 | 728000 | Entgelte für sonstige Leistungen | 35,75 | 1.700,00 | -1.664,25 | 35,75 | 1.700,00 | -1.664,25 |
| 2 | 2225/3225 | Sonstiger Sachaufwand / Sonstige Auszahl. aus Sachaufwand | 35,75 | 1.700,00 | -1.664,25 | 35,75 | 1.700,00 | -1.664,25 |
| 1 | 222/322 | Sachaufwand / Auszahlungen aus Sachaufwand (o.Transferaufw.) | 35,75 | 1.700,00 | -1.664,25 | 35,75 | 1.700,00 | -1.664,25 |
| SU | 22/32 | Summe Aufwendungen / Auszahlungen operative Gebarung | 35,75 | 1.700,00 | -1.664,25 | 35,75 | 1.700,00 | -1.664,25 |
| SA | SA0/SA1 | (0) Nettoergeb. (21-22) / SA (1) Geldfluss op. Geb. (31-32) | -35,75 | -1.700,00 | 1.664,25 | -35,75 | -1.700,00 | 1.664,25 |
| SA | SA0R | Saldo Haushaltsrücklagen | 0,00 | 0,00 | 0,00 | | | |
| SA | SA00 | Nettoergebnis nach Zuweisung und Entnahmen von HH-Rücklagen | -35,75 | -1.700,00 | 1.664,25 | | | |
| Investive Gebarung | | | | | | | | |
| SU | 33 | Summe Einzahlungen investive Gebarung | | | | 0,00 | 0,00 | 0,00 |
| SU | 34 | Summe Auszahlungen investive Gebarung | | | | 0,00 | 0,00 | 0,00 |
| SA | SA2 | Saldo (2) Geldfluss aus der Investiven Gebarung (33-34) | | | | 0,00 | 0,00 | 0,00 |
| SA | SA3 | Saldo (3) Nettofinanzierungssaldo (SA1+SA2) | | | | -35,75 | -1.700,00 | 1.664,25 |
| Finanzierungstätigkeit | | | | | | | | |
| SU | 35 | Summe Einzahlungen aus der Finanzierungstätigkeit | | | | 0,00 | 0,00 | 0,00 |
| SU | 36 | Summe Auszahlungen aus der Finanzierungstätigkeit | | | | 0,00 | 0,00 | 0,00 |
| SA | SA4 | Saldo (4) Geldfluss aus der Finanzierungstätigkeit (35-36) | | | | 0,00 | 0,00 | 0,00 |
| SA | SA5 | Saldo (5) Geldfluss aus VA-wirksamer Gebarung (SA3+SA4) | | | | -35,75 | -1.700,00 | 1.664,25 |
| Verrechnung zw. operativer Gebarung und investiven Vorhaben | | | | | | | | |
| SA | SA51 | Saldo Geldfluss aus operativer Gebarung für invest. Vorhaben | | | | 0,00 | 0,00 | 0,00 |

Rechnungsabschluss 2022**Detailnachweis RA / 363 Altstadtterhaltung und Ortsbildpflege - interne Vergütungen enthalten**

| Fonds | Konto | Bezeichnung | ERA 2022 | EVA 2022 | Differenz | FRA 2022 | FVA 2022 | Differenz |
|---------------|---------|--|----------|-----------|-----------|----------|-----------|-----------|
| UA 363 | | Altstadterhaltung und Ortsbildpflege | | | | | | |
| UA 363 | SA0/SA1 | (0) Nettoergeb. (21-22) / SA (1) Geldfluss op. Geb. (31-32) | -35,75 | -1.700,00 | 1.664,25 | -35,75 | -1.700,00 | 1.664,25 |
| UA 363 | SA00 | Nettoergebnis nach Zuweisung und Entnahmen von HH-Rücklagen | -35,75 | -1.700,00 | 1.664,25 | | | |
| UA 363 | SA2 | Saldo (2) Geldfluss aus der Investiven Gebarung (33-34) | | | | 0,00 | 0,00 | 0,00 |
| UA 363 | SA3 | Saldo (3) Nettofinanzierungssaldo (SA1+SA2) | | | | -35,75 | -1.700,00 | 1.664,25 |
| UA 363 | SA4 | Saldo (4) Geldfluss aus der Finanzierungstätigkeit (35-36) | | | | 0,00 | 0,00 | 0,00 |
| UA 363 | SA5 | Saldo (5) Geldfluss aus VA-wirksamer Gebarung (SA3+SA4) | | | | -35,75 | -1.700,00 | 1.664,25 |
| A 36 | | Heimatpflege | | | | | | |
| A 36 | SA0/SA1 | (0) Nettoergeb. (21-22) / SA (1) Geldfluss op. Geb. (31-32) | -35,75 | -1.700,00 | 1.664,25 | -35,75 | -1.700,00 | 1.664,25 |
| A 36 | SA00 | Nettoergebnis nach Zuweisung und Entnahmen von HH-Rücklagen | -35,75 | -1.700,00 | 1.664,25 | | | |
| A 36 | SA2 | Saldo (2) Geldfluss aus der Investiven Gebarung (33-34) | | | | 0,00 | 0,00 | 0,00 |
| A 36 | SA3 | Saldo (3) Nettofinanzierungssaldo (SA1+SA2) | | | | -35,75 | -1.700,00 | 1.664,25 |
| A 36 | SA4 | Saldo (4) Geldfluss aus der Finanzierungstätigkeit (35-36) | | | | 0,00 | 0,00 | 0,00 |
| A 36 | SA5 | Saldo (5) Geldfluss aus VA-wirksamer Gebarung (SA3+SA4) | | | | -35,75 | -1.700,00 | 1.664,25 |
| A 36 | SA51 | Saldo Geldfluss aus operativer Gebarung für invest. Vorhaben | | | | 0,00 | 0,00 | 0,00 |

Rechnungsabschluss 2022

Detailnachweis RA / 380 Einrichtungen der Kulturpflege - interne Vergütungen enthalten

| Fonds | Konto | Bezeichnung | ERA 2022 | EVA 2022 | Differenz | FRA 2022 | FVA 2022 | Differenz |
|--|----------------|---|----------------|----------------|---------------|----------------|----------------|---------------|
| Fonds 380000 | | Einrichtungen der Kulturpflege | | | | | | |
| Operative Gebarung | | | | | | | | |
| SU 21/31 | | Summe Erträge / Einzahlungen operative Gebarung | 0,00 | 0,00 | 0,00 | 0,00 | 0,00 | 0,00 |
| 380000 | 720109 | Kostenbeiträge WiHof Arbeiter | 56,55 | 0,00 | 56,55 | 56,55 | 0,00 | 56,55 |
| 380000 | 720209 | Kostenbeiträge WiHof Maschinen | 29,05 | 0,00 | 29,05 | 29,05 | 0,00 | 29,05 |
| 380000 | 728000 | Entgelte für sonstige Leistungen | 203,03 | 200,00 | 3,03 | 203,03 | 200,00 | 3,03 |
| 2 | 2225/3225 | Sonstiger Sachaufwand / Sonstige Auszahl. aus Sachaufwand | 288,63 | 200,00 | 88,63 | 288,63 | 200,00 | 88,63 |
| 1 | 222/322 | Sachaufwand / Auszahlungen aus Sachaufwand (o.Transferaufw.) | 288,63 | 200,00 | 88,63 | 288,63 | 200,00 | 88,63 |
| SU 22/32 | | Summe Aufwendungen / Auszahlungen operative Gebarung | 288,63 | 200,00 | 88,63 | 288,63 | 200,00 | 88,63 |
| SA SA0/SA1 | | (0) Nettoergeb. (21-22) / SA (1) Geldfluss op. Geb. (31-32) | -288,63 | -200,00 | -88,63 | -288,63 | -200,00 | -88,63 |
| SA SA0R | | Saldo Haushaltsrücklagen | 0,00 | 0,00 | 0,00 | | | |
| SA SA00 | | Nettoergebnis nach Zuweisung und Entnahmen von HH-Rücklagen | -288,63 | -200,00 | -88,63 | | | |
| Investive Gebarung | | | | | | | | |
| SU 33 | | Summe Einzahlungen investive Gebarung | | | | 0,00 | 0,00 | 0,00 |
| SU 34 | | Summe Auszahlungen investive Gebarung | | | | 0,00 | 0,00 | 0,00 |
| SA SA2 | | Saldo (2) Geldfluss aus der Investiven Gebarung (33-34) | | | | 0,00 | 0,00 | 0,00 |
| SA SA3 | | Saldo (3) Nettofinanzierungssaldo (SA1+SA2) | | | | -288,63 | -200,00 | -88,63 |
| Finanzierungstätigkeit | | | | | | | | |
| SU 35 | | Summe Einzahlungen aus der Finanzierungstätigkeit | | | | 0,00 | 0,00 | 0,00 |
| SU 36 | | Summe Auszahlungen aus der Finanzierungstätigkeit | | | | 0,00 | 0,00 | 0,00 |
| SA SA4 | | Saldo (4) Geldfluss aus der Finanzierungstätigkeit (35-36) | | | | 0,00 | 0,00 | 0,00 |
| SA SA5 | | Saldo (5) Geldfluss aus VA-wirksamer Gebarung (SA3+SA4) | | | | -288,63 | -200,00 | -88,63 |
| Verrechnung zw. operativer Gebarung und investiven Vorhaben | | | | | | | | |
| SA SA51 | | Saldo Geldfluss aus operativer Gebarung für invest. Vorhaben | | | | 0,00 | 0,00 | 0,00 |

Rechnungsabschluss 2022

Detailnachweis RA / 380 Einrichtungen der Kulturpflege - interne Vergütungen enthalten

| Fonds | Konto | Bezeichnung | ERA 2022 | EVA 2022 | Differenz | FRA 2022 | FVA 2022 | Differenz |
|-----------------|---------|--|-----------|-----------|-----------|-----------|-----------|-----------|
| UA 380 | | Einrichtungen der Kulturpflege | | | | | | |
| UA 380 | SA0/SA1 | (0) Nettoergeb. (21-22) / SA (1) Geldfluss op. Geb. (31-32) | -288,63 | -200,00 | -88,63 | -288,63 | -200,00 | -88,63 |
| UA 380 | SA00 | Nettoergebnis nach Zuweisung und Entnahmen von HH-Rücklagen | -288,63 | -200,00 | -88,63 | | | |
| UA 380 | SA2 | Saldo (2) Geldfluss aus der Investiven Gebarung (33-34) | | | | 0,00 | 0,00 | 0,00 |
| UA 380 | SA3 | Saldo (3) Nettofinanzierungssaldo (SA1+SA2) | | | | -288,63 | -200,00 | -88,63 |
| UA 380 | SA4 | Saldo (4) Geldfluss aus der Finanzierungstätigkeit (35-36) | | | | 0,00 | 0,00 | 0,00 |
| UA 380 | SA5 | Saldo (5) Geldfluss aus VA-wirksamer Gebarung (SA3+SA4) | | | | -288,63 | -200,00 | -88,63 |
| A 38 | | Sonstige Kulturpflege | | | | | | |
| A 38 | SA0/SA1 | (0) Nettoergeb. (21-22) / SA (1) Geldfluss op. Geb. (31-32) | -288,63 | -200,00 | -88,63 | -288,63 | -200,00 | -88,63 |
| A 38 | SA00 | Nettoergebnis nach Zuweisung und Entnahmen von HH-Rücklagen | -288,63 | -200,00 | -88,63 | | | |
| A 38 | SA2 | Saldo (2) Geldfluss aus der Investiven Gebarung (33-34) | | | | 0,00 | 0,00 | 0,00 |
| A 38 | SA3 | Saldo (3) Nettofinanzierungssaldo (SA1+SA2) | | | | -288,63 | -200,00 | -88,63 |
| A 38 | SA4 | Saldo (4) Geldfluss aus der Finanzierungstätigkeit (35-36) | | | | 0,00 | 0,00 | 0,00 |
| A 38 | SA5 | Saldo (5) Geldfluss aus VA-wirksamer Gebarung (SA3+SA4) | | | | -288,63 | -200,00 | -88,63 |
| A 38 | SA51 | Saldo Geldfluss aus operativer Gebarung für invest. Vorhaben | | | | 0,00 | 0,00 | 0,00 |
| Gruppe 3 | | Kunst, Kultur und Kultus | | | | | | |
| Gruppe 3 | SA0/SA1 | (0) Nettoergeb. (21-22) / SA (1) Geldfluss op. Geb. (31-32) | -3.725,98 | -5.400,00 | 1.674,02 | -3.980,92 | -5.600,00 | 1.619,08 |
| Gruppe 3 | SA00 | Nettoergebnis nach Zuweisung und Entnahmen von HH-Rücklagen | -3.725,98 | -5.400,00 | 1.674,02 | | | |
| Gruppe 3 | SA2 | Saldo (2) Geldfluss aus der Investiven Gebarung (33-34) | | | | 0,00 | 0,00 | 0,00 |
| Gruppe 3 | SA3 | Saldo (3) Nettofinanzierungssaldo (SA1+SA2) | | | | -3.980,92 | -5.600,00 | 1.619,08 |
| Gruppe 3 | SA4 | Saldo (4) Geldfluss aus der Finanzierungstätigkeit (35-36) | | | | 0,00 | 0,00 | 0,00 |
| Gruppe 3 | SA5 | Saldo (5) Geldfluss aus VA-wirksamer Gebarung (SA3+SA4) | | | | -3.980,92 | -5.600,00 | 1.619,08 |
| Gruppe 3 | SA51 | Saldo Geldfluss aus operativer Gebarung für invest. Vorhaben | | | | 0,00 | 0,00 | 0,00 |

Rechnungsabschluss 2022

Detailnachweis RA / 411 Maßnahmen der allgemeinen Sozialhilfe - interne Vergütungen enthalten

| Fonds | Konto | Bezeichnung | ERA 2022 | EVA 2022 | Differenz | FRA 2022 | FVA 2022 | Differenz |
|--|----------------|---|--------------------|--------------------|-------------------|--------------------|--------------------|-------------------|
| Fonds 411000 | | | | | | | | |
| Maßnahmen der allgemeinen Sozialhilfe | | | | | | | | |
| Operative Gebarung | | | | | | | | |
| 411000 | 828000 | * Rückersätze von Ausgaben | 38.347,15 | 38.400,00 | -52,85 | 38.347,15 | 38.400,00 | -52,85 |
| 2 | 2116/3116 | Erträge / Einz. aus Veräußerung/GWG u. sonst. Erträge/Einz. | 38.347,15 | 38.400,00 | -52,85 | 38.347,15 | 38.400,00 | -52,85 |
| 1 | 211/311 | Erträge / Einzahl. aus der operativen Verwaltungstätigkeit | 38.347,15 | 38.400,00 | -52,85 | 38.347,15 | 38.400,00 | -52,85 |
| 411000 | 861400 | FK-Ausgleich K-ZAG Zuschlagsabgabengesetz | 1.734,57 | 1.700,00 | 34,57 | 1.734,57 | 1.700,00 | 34,57 |
| 2 | 2121/3121 | Transferertrag / -zahlungen von Trägern des öffentl. Rechts | 1.734,57 | 1.700,00 | 34,57 | 1.734,57 | 1.700,00 | 34,57 |
| 1 | 212/312 | Erträge aus Transfers / Einzahl. aus Transfers (ohne KT's) | 1.734,57 | 1.700,00 | 34,57 | 1.734,57 | 1.700,00 | 34,57 |
| SU | 21/31 | Summe Erträge / Einzahlungen operative Gebarung | 40.081,72 | 40.100,00 | -18,28 | 40.081,72 | 40.100,00 | -18,28 |
| 411000 | 751000 | Lfd. Transferz. an Länder | 0,00 | 600,00 | -600,00 | 0,00 | 600,00 | -600,00 |
| 411000 | 751600 | * Sozialhilfe Kopfquote | 815.211,04 | 800.300,00 | 14.911,04 | 814.616,04 | 800.300,00 | 14.316,04 |
| 411000 | 752300 | * Umlage Sozialhilfeverband | 118.620,00 | 118.700,00 | -80,00 | 118.620,00 | 118.700,00 | -80,00 |
| 2 | 2231/3231 | Transferaufwand / -zahlungen an Träger des öffentl. Rechts | 933.831,04 | 919.600,00 | 14.231,04 | 933.236,04 | 919.600,00 | 13.636,04 |
| 1 | 223/323 | Transferaufwand (lfd. u.KT's) / Auszahl. Transfers (ohne KT's) | 933.831,04 | 919.600,00 | 14.231,04 | 933.236,04 | 919.600,00 | 13.636,04 |
| SU | 22/32 | Summe Aufwendungen / Auszahlungen operative Gebarung | 933.831,04 | 919.600,00 | 14.231,04 | 933.236,04 | 919.600,00 | 13.636,04 |
| SA | SA0/SA1 | (0) Nettoergeb. (21-22) / SA (1) Geldfluss op. Geb. (31-32) | -893.749,32 | -879.500,00 | -14.249,32 | -893.154,32 | -879.500,00 | -13.654,32 |
| SA | SA0R | Saldo Haushaltsrücklagen | 0,00 | 0,00 | 0,00 | | | |
| SA | SA00 | Nettoergebnis nach Zuweisung und Entnahmen von HH-Rücklagen | -893.749,32 | -879.500,00 | -14.249,32 | | | |
| Investive Gebarung | | | | | | | | |
| SU | 33 | Summe Einzahlungen investive Gebarung | | | | 0,00 | 0,00 | 0,00 |
| SU | 34 | Summe Auszahlungen investive Gebarung | | | | 0,00 | 0,00 | 0,00 |
| SA | SA2 | Saldo (2) Geldfluss aus der Investiven Gebarung (33-34) | | | | 0,00 | 0,00 | 0,00 |
| SA | SA3 | Saldo (3) Nettofinanzierungssaldo (SA1+SA2) | | | | -893.154,32 | -879.500,00 | -13.654,32 |
| Finanzierungstätigkeit | | | | | | | | |
| SU | 35 | Summe Einzahlungen aus der Finanzierungstätigkeit | | | | 0,00 | 0,00 | 0,00 |

Rechnungsabschluss 2022

Detailnachweis RA / 411 Maßnahmen der allgemeinen Sozialhilfe - interne Vergütungen enthalten

| Fonds | Konto | Bezeichnung | ERA 2022 | EVA 2022 | Differenz | FRA 2022 | FVA 2022 | Differenz |
|--|-------------|---|-------------|-------------|------------|--------------------|--------------------|-------------------|
| SU | 36 | Summe Auszahlungen aus der Finanzierungstätigkeit | | | | 0,00 | 0,00 | 0,00 |
| SA | SA4 | Saldo (4) Geldfluss aus der Finanzierungstätigkeit (35-36) | | | | 0,00 | 0,00 | 0,00 |
| SA | SA5 | Saldo (5) Geldfluss aus VA-wirksamer Gebarung (SA3+SA4) | | | | -893.154,32 | -879.500,00 | -13.654,32 |
| Verrechnung zw. operativer Gebarung und investiven Vorhaben | | | | | | | | |
| SA | SA51 | Saldo Geldfluss aus operativer Gebarung für invest. Vorhaben | | | | 0,00 | 0,00 | 0,00 |
| UA 411 | | Maßnahmen der allgemeinen Sozialhilfe | | | | | | |
| UA 411 | SA0/SA1 | (0) Nettoergeb. (21-22) / SA (1) Geldfluss op. Geb. (31-32) | -893.749,32 | -879.500,00 | -14.249,32 | -893.154,32 | -879.500,00 | -13.654,32 |
| UA 411 | SA00 | Nettoergebnis nach Zuweisung und Entnahmen von HH-Rücklagen | -893.749,32 | -879.500,00 | -14.249,32 | | | |
| UA 411 | SA2 | Saldo (2) Geldfluss aus der Investiven Gebarung (33-34) | | | | 0,00 | 0,00 | 0,00 |
| UA 411 | SA3 | Saldo (3) Nettofinanzierungssaldo (SA1+SA2) | | | | -893.154,32 | -879.500,00 | -13.654,32 |
| UA 411 | SA4 | Saldo (4) Geldfluss aus der Finanzierungstätigkeit (35-36) | | | | 0,00 | 0,00 | 0,00 |
| UA 411 | SA5 | Saldo (5) Geldfluss aus VA-wirksamer Gebarung (SA3+SA4) | | | | -893.154,32 | -879.500,00 | -13.654,32 |
| A 41 | | Allgemeine öffentliche Wohlfahrt | | | | | | |
| A 41 | SA0/SA1 | (0) Nettoergeb. (21-22) / SA (1) Geldfluss op. Geb. (31-32) | -893.749,32 | -879.500,00 | -14.249,32 | -893.154,32 | -879.500,00 | -13.654,32 |
| A 41 | SA00 | Nettoergebnis nach Zuweisung und Entnahmen von HH-Rücklagen | -893.749,32 | -879.500,00 | -14.249,32 | | | |
| A 41 | SA2 | Saldo (2) Geldfluss aus der Investiven Gebarung (33-34) | | | | 0,00 | 0,00 | 0,00 |
| A 41 | SA3 | Saldo (3) Nettofinanzierungssaldo (SA1+SA2) | | | | -893.154,32 | -879.500,00 | -13.654,32 |
| A 41 | SA4 | Saldo (4) Geldfluss aus der Finanzierungstätigkeit (35-36) | | | | 0,00 | 0,00 | 0,00 |
| A 41 | SA5 | Saldo (5) Geldfluss aus VA-wirksamer Gebarung (SA3+SA4) | | | | -893.154,32 | -879.500,00 | -13.654,32 |
| A 41 | SA51 | Saldo Geldfluss aus operativer Gebarung für invest. Vorhaben | | | | 0,00 | 0,00 | 0,00 |

Rechnungsabschluss 2022

Detailnachweis RA / 429 Sonstige Einrichtungen und Maßnahmen - interne Vergütungen enthalten

| Fonds | Konto | Bezeichnung | ERA 2022 | EVA 2022 | Differenz | FRA 2022 | FVA 2022 | Differenz |
|--|----------------|---|------------------|------------------|----------------|----------------|------------------|------------------|
| Fonds 429000 | | Sonstige Einrichtungen und Maßnahmen | | | | | | |
| Operative Gebarung | | | | | | | | |
| SU 21/31 | | Summe Erträge / Einzahlungen operative Gebarung | 0,00 | 0,00 | 0,00 | 0,00 | 0,00 | 0,00 |
| 429000 | 728000 | Entgelte für sonstige Leistungen | 642,00 | 300,00 | 342,00 | 414,00 | 300,00 | 114,00 |
| 2 | 2225/3225 | Sonstiger Sachaufwand / Sonstige Auszahl. aus Sachaufwand | 642,00 | 300,00 | 342,00 | 414,00 | 300,00 | 114,00 |
| 1 | 222/322 | Sachaufwand / Auszahlungen aus Sachaufwand (o.Transferaufw.) | 642,00 | 300,00 | 342,00 | 414,00 | 300,00 | 114,00 |
| 429000 | 757000 | Lfd. Transferz. an priv. Organisationen | 2.299,00 | 2.000,00 | 299,00 | 0,00 | 2.000,00 | -2.000,00 |
| 2 | 2234/3234 | Transferaufwand / -zahlungen an Haush. & Org.o.Erwerbschar. | 2.299,00 | 2.000,00 | 299,00 | 0,00 | 2.000,00 | -2.000,00 |
| 1 | 223/323 | Transferaufwand (lfd. u.KTs) / Auszahl. Transfers (ohne KTs) | 2.299,00 | 2.000,00 | 299,00 | 0,00 | 2.000,00 | -2.000,00 |
| SU 22/32 | | Summe Aufwendungen / Auszahlungen operative Gebarung | 2.941,00 | 2.300,00 | 641,00 | 414,00 | 2.300,00 | -1.886,00 |
| SA SA0/SA1 | | (0) Nettoergeb. (21-22) / SA (1) Geldfluss op. Geb. (31-32) | -2.941,00 | -2.300,00 | -641,00 | -414,00 | -2.300,00 | 1.886,00 |
| SA SA0R | | Saldo Haushaltsrücklagen | 0,00 | 0,00 | 0,00 | | | |
| SA SA00 | | Nettoergebnis nach Zuweisung und Entnahmen von HH-Rücklagen | -2.941,00 | -2.300,00 | -641,00 | | | |
| Investive Gebarung | | | | | | | | |
| SU 33 | | Summe Einzahlungen investive Gebarung | | | | 0,00 | 0,00 | 0,00 |
| SU 34 | | Summe Auszahlungen investive Gebarung | | | | 0,00 | 0,00 | 0,00 |
| SA SA2 | | Saldo (2) Geldfluss aus der Investiven Gebarung (33-34) | | | | 0,00 | 0,00 | 0,00 |
| SA SA3 | | Saldo (3) Nettofinanzierungssaldo (SA1+SA2) | | | | -414,00 | -2.300,00 | 1.886,00 |
| Finanzierungstätigkeit | | | | | | | | |
| SU 35 | | Summe Einzahlungen aus der Finanzierungstätigkeit | | | | 0,00 | 0,00 | 0,00 |
| SU 36 | | Summe Auszahlungen aus der Finanzierungstätigkeit | | | | 0,00 | 0,00 | 0,00 |
| SA SA4 | | Saldo (4) Geldfluss aus der Finanzierungstätigkeit (35-36) | | | | 0,00 | 0,00 | 0,00 |
| SA SA5 | | Saldo (5) Geldfluss aus VA-wirksamer Gebarung (SA3+SA4) | | | | -414,00 | -2.300,00 | 1.886,00 |
| Verrechnung zw. operativer Gebarung und investiven Vorhaben | | | | | | | | |
| SA SA51 | | Saldo Geldfluss aus operativer Gebarung für invest. Vorhaben | | | | 0,00 | 0,00 | 0,00 |

Rechnungsabschluss 2022

Detailnachweis RA / 429 Sonstige Einrichtungen und Maßnahmen - interne Vergütungen enthalten

| Fonds | Konto | Bezeichnung | ERA 2022 | EVA 2022 | Differenz | FRA 2022 | FVA 2022 | Differenz |
|---------------|---------|--|-----------|-----------|-----------|----------|-----------|-----------|
| UA 429 | | Sonstige Einrichtungen und Maßnahmen | | | | | | |
| UA 429 | SA0/SA1 | (0) Nettoergeb. (21-22) / SA (1) Geldfluss op. Geb. (31-32) | -2.941,00 | -2.300,00 | -641,00 | -414,00 | -2.300,00 | 1.886,00 |
| UA 429 | SA00 | Nettoergebnis nach Zuweisung und Entnahmen von HH-Rücklagen | -2.941,00 | -2.300,00 | -641,00 | | | |
| UA 429 | SA2 | Saldo (2) Geldfluss aus der Investiven Gebarung (33-34) | | | | 0,00 | 0,00 | 0,00 |
| UA 429 | SA3 | Saldo (3) Nettofinanzierungssaldo (SA1+SA2) | | | | -414,00 | -2.300,00 | 1.886,00 |
| UA 429 | SA4 | Saldo (4) Geldfluss aus der Finanzierungstätigkeit (35-36) | | | | 0,00 | 0,00 | 0,00 |
| UA 429 | SA5 | Saldo (5) Geldfluss aus VA-wirksamer Gebarung (SA3+SA4) | | | | -414,00 | -2.300,00 | 1.886,00 |
| A 42 | | Freie Wohlfahrt | | | | | | |
| A 42 | SA0/SA1 | (0) Nettoergeb. (21-22) / SA (1) Geldfluss op. Geb. (31-32) | -2.941,00 | -2.300,00 | -641,00 | -414,00 | -2.300,00 | 1.886,00 |
| A 42 | SA00 | Nettoergebnis nach Zuweisung und Entnahmen von HH-Rücklagen | -2.941,00 | -2.300,00 | -641,00 | | | |
| A 42 | SA2 | Saldo (2) Geldfluss aus der Investiven Gebarung (33-34) | | | | 0,00 | 0,00 | 0,00 |
| A 42 | SA3 | Saldo (3) Nettofinanzierungssaldo (SA1+SA2) | | | | -414,00 | -2.300,00 | 1.886,00 |
| A 42 | SA4 | Saldo (4) Geldfluss aus der Finanzierungstätigkeit (35-36) | | | | 0,00 | 0,00 | 0,00 |
| A 42 | SA5 | Saldo (5) Geldfluss aus VA-wirksamer Gebarung (SA3+SA4) | | | | -414,00 | -2.300,00 | 1.886,00 |
| A 42 | SA51 | Saldo Geldfluss aus operativer Gebarung für invest. Vorhaben | | | | 0,00 | 0,00 | 0,00 |

Rechnungsabschluss 2022

Detailnachweis RA / 439 Sonstige Einrichtungen und Maßnahmen - interne Vergütungen enthalten

| Fonds | Konto | Bezeichnung | ERA 2022 | EVA 2022 | Differenz | FRA 2022 | FVA 2022 | Differenz |
|-------------------------------|----------------|---|-----------------|------------------|----------------|-----------------|------------------|----------------|
| Fonds 439000 | | Sonstige Einrichtungen und Maßnahmen | | | | | | |
| Operative Gebarung | | | | | | | | |
| 439000 | 829000 | Sonstige Einnahmen | 1.000,00 | 1.000,00 | 0,00 | 1.000,00 | 1.000,00 | 0,00 |
| 2 | 2116/3116 | Erträge / Einz. aus Veräußerung/GWG u. sonst. Erträge/Einz. | 1.000,00 | 1.000,00 | 0,00 | 1.000,00 | 1.000,00 | 0,00 |
| 1 | 211/311 | Erträge / Einzahl. aus der operativen Verwaltungstätigkeit | 1.000,00 | 1.000,00 | 0,00 | 1.000,00 | 1.000,00 | 0,00 |
| SU | 21/31 | Summe Erträge / Einzahlungen operative Gebarung | 1.000,00 | 1.000,00 | 0,00 | 1.000,00 | 1.000,00 | 0,00 |
| 439000 | 728000 | Entgelte für sonstige Leistungen | 1.684,10 | 1.700,00 | -15,90 | 1.334,10 | 1.700,00 | -365,90 |
| 2 | 2225/3225 | Sonstiger Sachaufwand / Sonstige Auszahl. aus Sachaufwand | 1.684,10 | 1.700,00 | -15,90 | 1.334,10 | 1.700,00 | -365,90 |
| 1 | 222/322 | Sachaufwand / Auszahlungen aus Sachaufwand (o.Transferaufw.) | 1.684,10 | 1.700,00 | -15,90 | 1.334,10 | 1.700,00 | -365,90 |
| 439000 | 768000 | Son. lfd. Transferz. an priv. Haushalte | 0,00 | 300,00 | -300,00 | 0,00 | 300,00 | -300,00 |
| 2 | 2234/3234 | Transferaufwand / -zahlungen an Haush. & Org.o.Erwerbschar. | 0,00 | 300,00 | -300,00 | 0,00 | 300,00 | -300,00 |
| 1 | 223/323 | Transferaufwand (lfd. u.KTs) / Auszahl. Transfers (ohne KTs) | 0,00 | 300,00 | -300,00 | 0,00 | 300,00 | -300,00 |
| SU | 22/32 | Summe Aufwendungen / Auszahlungen operative Gebarung | 1.684,10 | 2.000,00 | -315,90 | 1.334,10 | 2.000,00 | -665,90 |
| SA | SA0/SA1 | (0) Nettoergeb. (21-22) / SA (1) Geldfluss op. Geb. (31-32) | -684,10 | -1.000,00 | 315,90 | -334,10 | -1.000,00 | 665,90 |
| SA | SA0R | Saldo Haushaltsrücklagen | 0,00 | 0,00 | 0,00 | | | |
| SA | SA00 | Nettoergebnis nach Zuweisung und Entnahmen von HH-Rücklagen | -684,10 | -1.000,00 | 315,90 | | | |
| Investive Gebarung | | | | | | | | |
| SU | 33 | Summe Einzahlungen investive Gebarung | | | | 0,00 | 0,00 | 0,00 |
| SU | 34 | Summe Auszahlungen investive Gebarung | | | | 0,00 | 0,00 | 0,00 |
| SA | SA2 | Saldo (2) Geldfluss aus der Investiven Gebarung (33-34) | | | | 0,00 | 0,00 | 0,00 |
| SA | SA3 | Saldo (3) Nettofinanzierungssaldo (SA1+SA2) | | | | -334,10 | -1.000,00 | 665,90 |
| Finanzierungstätigkeit | | | | | | | | |
| SU | 35 | Summe Einzahlungen aus der Finanzierungstätigkeit | | | | 0,00 | 0,00 | 0,00 |
| SU | 36 | Summe Auszahlungen aus der Finanzierungstätigkeit | | | | 0,00 | 0,00 | 0,00 |
| SA | SA4 | Saldo (4) Geldfluss aus der Finanzierungstätigkeit (35-36) | | | | 0,00 | 0,00 | 0,00 |

Rechnungsabschluss 2022

Detailnachweis RA / 439 Sonstige Einrichtungen und Maßnahmen - interne Vergütungen enthalten

| Fonds | Konto | Bezeichnung | ERA 2022 | EVA 2022 | Differenz | FRA 2022 | FVA 2022 | Differenz |
|--|---------|--|----------|-----------|-----------|----------|-----------|-----------|
| SA | SA5 | Saldo (5) Geldfluss aus VA-wirksamer Gebarung (SA3+SA4) | | | | -334,10 | -1.000,00 | 665,90 |
| Verrechnung zw. operativer Gebarung und investiven Vorhaben | | | | | | | | |
| SA | SA51 | Saldo Geldfluss aus operativer Gebarung für invest. Vorhaben | | | | 0,00 | 0,00 | 0,00 |
| UA 439 | | Sonstige Einrichtungen und Maßnahmen | | | | | | |
| UA 439 | SA0/SA1 | (0) Nettoergeb. (21-22) / SA (1) Geldfluss op. Geb. (31-32) | -684,10 | -1.000,00 | 315,90 | -334,10 | -1.000,00 | 665,90 |
| UA 439 | SA00 | Nettoergebnis nach Zuweisung und Entnahmen von HH-Rücklagen | -684,10 | -1.000,00 | 315,90 | | | |
| UA 439 | SA2 | Saldo (2) Geldfluss aus der Investiven Gebarung (33-34) | | | | 0,00 | 0,00 | 0,00 |
| UA 439 | SA3 | Saldo (3) Nettofinanzierungssaldo (SA1+SA2) | | | | -334,10 | -1.000,00 | 665,90 |
| UA 439 | SA4 | Saldo (4) Geldfluss aus der Finanzierungstätigkeit (35-36) | | | | 0,00 | 0,00 | 0,00 |
| UA 439 | SA5 | Saldo (5) Geldfluss aus VA-wirksamer Gebarung (SA3+SA4) | | | | -334,10 | -1.000,00 | 665,90 |
| A 43 | | Jugendwohlfahrt | | | | | | |
| A 43 | SA0/SA1 | (0) Nettoergeb. (21-22) / SA (1) Geldfluss op. Geb. (31-32) | -684,10 | -1.000,00 | 315,90 | -334,10 | -1.000,00 | 665,90 |
| A 43 | SA00 | Nettoergebnis nach Zuweisung und Entnahmen von HH-Rücklagen | -684,10 | -1.000,00 | 315,90 | | | |
| A 43 | SA2 | Saldo (2) Geldfluss aus der Investiven Gebarung (33-34) | | | | 0,00 | 0,00 | 0,00 |
| A 43 | SA3 | Saldo (3) Nettofinanzierungssaldo (SA1+SA2) | | | | -334,10 | -1.000,00 | 665,90 |
| A 43 | SA4 | Saldo (4) Geldfluss aus der Finanzierungstätigkeit (35-36) | | | | 0,00 | 0,00 | 0,00 |
| A 43 | SA5 | Saldo (5) Geldfluss aus VA-wirksamer Gebarung (SA3+SA4) | | | | -334,10 | -1.000,00 | 665,90 |
| A 43 | SA51 | Saldo Geldfluss aus operativer Gebarung für invest. Vorhaben | | | | 0,00 | 0,00 | 0,00 |

Rechnungsabschluss 2022

Detailnachweis RA / 441 Maßnahmen - interne Vergütungen enthalten

| Fonds | Konto | Bezeichnung | ERA 2022 | EVA 2022 | Differenz | FRA 2022 | FVA 2022 | Differenz |
|-------------------------------|----------------|---|-----------------|------------------|-----------------|------------------|------------------|----------------|
| Fonds 441900 | | Corona-Krise 2020 | | | | | | |
| Operative Gebarung | | | | | | | | |
| 441900 | 860000 | Lfd. Transferz. von Bund | 3.525,00 | 0,00 | 3.525,00 | 0,00 | 0,00 | 0,00 |
| 2 | 2121/3121 | Transferertrag / -zahlungen von Trägern des öffentl. Rechts | 3.525,00 | 0,00 | 3.525,00 | 0,00 | 0,00 | 0,00 |
| 1 | 212/312 | Erträge aus Transfers / Einzahl. aus Transfers (ohne KTs) | 3.525,00 | 0,00 | 3.525,00 | 0,00 | 0,00 | 0,00 |
| SU 21/31 | | Summe Erträge / Einzahlungen operative Gebarung | 3.525,00 | 0,00 | 3.525,00 | 0,00 | 0,00 | 0,00 |
| 441900 | 454000 | Reinigungsmittel | 0,00 | 600,00 | -600,00 | 0,00 | 600,00 | -600,00 |
| 2 | 2221/3221 | Gebrauchs- und Verbrauchsgüter, Handelswaren / Auszahlungen | 0,00 | 600,00 | -600,00 | 0,00 | 600,00 | -600,00 |
| 441900 | 728000 | Entgelte für sonstige Leistungen | 2.301,01 | 2.400,00 | -98,99 | 2.301,01 | 2.400,00 | -98,99 |
| 2 | 2225/3225 | Sonstiger Sachaufwand / Sonstige Auszahl. aus Sachaufwand | 2.301,01 | 2.400,00 | -98,99 | 2.301,01 | 2.400,00 | -98,99 |
| 1 | 222/322 | Sachaufwand / Auszahlungen aus Sachaufwand (o.Transferaufw.) | 2.301,01 | 3.000,00 | -698,99 | 2.301,01 | 3.000,00 | -698,99 |
| SU 22/32 | | Summe Aufwendungen / Auszahlungen operative Gebarung | 2.301,01 | 3.000,00 | -698,99 | 2.301,01 | 3.000,00 | -698,99 |
| SA SA0/SA1 | | (0) Nettoergeb. (21-22) / SA (1) Geldfluss op. Geb. (31-32) | 1.223,99 | -3.000,00 | 4.223,99 | -2.301,01 | -3.000,00 | 698,99 |
| SA SA0R | | Saldo Haushaltsrücklagen | 0,00 | 0,00 | 0,00 | | | |
| SA SA00 | | Nettoergebnis nach Zuweisung und Entnahmen von HH-Rücklagen | 1.223,99 | -3.000,00 | 4.223,99 | | | |
| Investive Gebarung | | | | | | | | |
| SU 33 | | Summe Einzahlungen investive Gebarung | | | | 0,00 | 0,00 | 0,00 |
| SU 34 | | Summe Auszahlungen investive Gebarung | | | | 0,00 | 0,00 | 0,00 |
| SA SA2 | | Saldo (2) Geldfluss aus der Investiven Gebarung (33-34) | | | | 0,00 | 0,00 | 0,00 |
| SA SA3 | | Saldo (3) Nettofinanzierungssaldo (SA1+SA2) | | | | -2.301,01 | -3.000,00 | 698,99 |
| Finanzierungstätigkeit | | | | | | | | |
| SU 35 | | Summe Einzahlungen aus der Finanzierungstätigkeit | | | | 0,00 | 0,00 | 0,00 |
| SU 36 | | Summe Auszahlungen aus der Finanzierungstätigkeit | | | | 0,00 | 0,00 | 0,00 |
| SA SA4 | | Saldo (4) Geldfluss aus der Finanzierungstätigkeit (35-36) | | | | 0,00 | 0,00 | 0,00 |
| SA SA5 | | Saldo (5) Geldfluss aus VA-wirksamer Gebarung (SA3+SA4) | | | | -2.301,01 | -3.000,00 | 698,99 |

Rechnungsabschluss 2022

Detailnachweis RA / 441 Maßnahmen - interne Vergütungen enthalten

| Fonds | Konto | Bezeichnung | ERA 2022 | EVA 2022 | Differenz | FRA 2022 | FVA 2022 | Differenz |
|--|---------|--|-------------|-------------|------------|-------------|-------------|------------|
| Verrechnung zw. operativer Gebarung und investiven Vorhaben | | | | | | | | |
| SA | SA51 | Saldo Geldfluss aus operativer Gebarung für invest. Vorhaben | | | | 0,00 | 0,00 | 0,00 |
| UA 441 | | Maßnahmen | | | | | | |
| UA 441 | SA0/SA1 | (0) Nettoergeb. (21-22) / SA (1) Geldfluss op. Geb. (31-32) | 1.223,99 | -3.000,00 | 4.223,99 | -2.301,01 | -3.000,00 | 698,99 |
| UA 441 | SA00 | Nettoergebnis nach Zuweisung und Entnahmen von HH-Rücklagen | 1.223,99 | -3.000,00 | 4.223,99 | | | |
| UA 441 | SA2 | Saldo (2) Geldfluss aus der Investiven Gebarung (33-34) | | | | 0,00 | 0,00 | 0,00 |
| UA 441 | SA3 | Saldo (3) Nettofinanzierungssaldo (SA1+SA2) | | | | -2.301,01 | -3.000,00 | 698,99 |
| UA 441 | SA4 | Saldo (4) Geldfluss aus der Finanzierungstätigkeit (35-36) | | | | 0,00 | 0,00 | 0,00 |
| UA 441 | SA5 | Saldo (5) Geldfluss aus VA-wirksamer Gebarung (SA3+SA4) | | | | -2.301,01 | -3.000,00 | 698,99 |
| A 44 | | Behebung von Notständen | | | | | | |
| A 44 | SA0/SA1 | (0) Nettoergeb. (21-22) / SA (1) Geldfluss op. Geb. (31-32) | 1.223,99 | -3.000,00 | 4.223,99 | -2.301,01 | -3.000,00 | 698,99 |
| A 44 | SA00 | Nettoergebnis nach Zuweisung und Entnahmen von HH-Rücklagen | 1.223,99 | -3.000,00 | 4.223,99 | | | |
| A 44 | SA2 | Saldo (2) Geldfluss aus der Investiven Gebarung (33-34) | | | | 0,00 | 0,00 | 0,00 |
| A 44 | SA3 | Saldo (3) Nettofinanzierungssaldo (SA1+SA2) | | | | -2.301,01 | -3.000,00 | 698,99 |
| A 44 | SA4 | Saldo (4) Geldfluss aus der Finanzierungstätigkeit (35-36) | | | | 0,00 | 0,00 | 0,00 |
| A 44 | SA5 | Saldo (5) Geldfluss aus VA-wirksamer Gebarung (SA3+SA4) | | | | -2.301,01 | -3.000,00 | 698,99 |
| A 44 | SA51 | Saldo Geldfluss aus operativer Gebarung für invest. Vorhaben | | | | 0,00 | 0,00 | 0,00 |
| Gruppe 4 | | Soziale Wohlfahrt und Wohnbauförderung | | | | | | |
| Gruppe 4 | SA0/SA1 | (0) Nettoergeb. (21-22) / SA (1) Geldfluss op. Geb. (31-32) | -896.150,43 | -885.800,00 | -10.350,43 | -896.203,43 | -885.800,00 | -10.403,43 |
| Gruppe 4 | SA00 | Nettoergebnis nach Zuweisung und Entnahmen von HH-Rücklagen | -896.150,43 | -885.800,00 | -10.350,43 | | | |
| Gruppe 4 | SA2 | Saldo (2) Geldfluss aus der Investiven Gebarung (33-34) | | | | 0,00 | 0,00 | 0,00 |
| Gruppe 4 | SA3 | Saldo (3) Nettofinanzierungssaldo (SA1+SA2) | | | | -896.203,43 | -885.800,00 | -10.403,43 |
| Gruppe 4 | SA4 | Saldo (4) Geldfluss aus der Finanzierungstätigkeit (35-36) | | | | 0,00 | 0,00 | 0,00 |
| Gruppe 4 | SA5 | Saldo (5) Geldfluss aus VA-wirksamer Gebarung (SA3+SA4) | | | | -896.203,43 | -885.800,00 | -10.403,43 |
| Gruppe 4 | SA51 | Saldo Geldfluss aus operativer Gebarung für invest. Vorhaben | | | | 0,00 | 0,00 | 0,00 |

Rechnungsabschluss 2022

Detailnachweis RA / 510 Medizinische Bereichsversorgung - interne Vergütungen enthalten

| Fonds | Konto | Bezeichnung | ERA 2022 | EVA 2022 | Differenz | FRA 2022 | FVA 2022 | Differenz |
|--|-----------|--|-----------|-----------|-----------|-----------|-----------|-----------|
| Fonds 510000 | | Medizinische Bereichsversorgung | | | | | | |
| Operative Gebarung | | | | | | | | |
| SU | 21/31 | Summe Erträge / Einzahlungen operative Gebarung | 0,00 | 0,00 | 0,00 | 0,00 | 0,00 | 0,00 |
| 510000 | 751110 | Transfers gem. Sprengelärztegesetz | 7.024,58 | 6.700,00 | 324,58 | 3.506,29 | 6.700,00 | -3.193,71 |
| 2 | 2231/3231 | Transferaufwand / -zahlungen an Träger des öffentl. Rechts | 7.024,58 | 6.700,00 | 324,58 | 3.506,29 | 6.700,00 | -3.193,71 |
| 1 | 223/323 | Transferaufwand (lfd. u.KTs) / Auszahl. Transfers (ohne KTs) | 7.024,58 | 6.700,00 | 324,58 | 3.506,29 | 6.700,00 | -3.193,71 |
| SU | 22/32 | Summe Aufwendungen / Auszahlungen operative Gebarung | 7.024,58 | 6.700,00 | 324,58 | 3.506,29 | 6.700,00 | -3.193,71 |
| SA | SA0/SA1 | (0) Nettoergeb. (21-22) / SA (1) Geldfluss op. Geb. (31-32) | -7.024,58 | -6.700,00 | -324,58 | -3.506,29 | -6.700,00 | 3.193,71 |
| SA | SA0R | Saldo Haushaltsrücklagen | 0,00 | 0,00 | 0,00 | | | |
| SA | SA00 | Nettoergebnis nach Zuweisung und Entnahmen von HH-Rücklagen | -7.024,58 | -6.700,00 | -324,58 | | | |
| Investive Gebarung | | | | | | | | |
| SU | 33 | Summe Einzahlungen investive Gebarung | | | | 0,00 | 0,00 | 0,00 |
| SU | 34 | Summe Auszahlungen investive Gebarung | | | | 0,00 | 0,00 | 0,00 |
| SA | SA2 | Saldo (2) Geldfluss aus der Investiven Gebarung (33-34) | | | | 0,00 | 0,00 | 0,00 |
| SA | SA3 | Saldo (3) Nettofinanzierungssaldo (SA1+SA2) | | | | -3.506,29 | -6.700,00 | 3.193,71 |
| Finanzierungstätigkeit | | | | | | | | |
| SU | 35 | Summe Einzahlungen aus der Finanzierungstätigkeit | | | | 0,00 | 0,00 | 0,00 |
| SU | 36 | Summe Auszahlungen aus der Finanzierungstätigkeit | | | | 0,00 | 0,00 | 0,00 |
| SA | SA4 | Saldo (4) Geldfluss aus der Finanzierungstätigkeit (35-36) | | | | 0,00 | 0,00 | 0,00 |
| SA | SA5 | Saldo (5) Geldfluss aus VA-wirksamer Gebarung (SA3+SA4) | | | | -3.506,29 | -6.700,00 | 3.193,71 |
| Verrechnung zw. operativer Gebarung und investiven Vorhaben | | | | | | | | |
| SA | SA51 | Saldo Geldfluss aus operativer Gebarung für invest. Vorhaben | | | | 0,00 | 0,00 | 0,00 |

Rechnungsabschluss 2022**Detailnachweis RA / 510 Medizinische Bereichsversorgung - interne Vergütungen enthalten**

| Fonds | Konto | Bezeichnung | ERA 2022 | EVA 2022 | Differenz | FRA 2022 | FVA 2022 | Differenz |
|---------------|---------|---|-----------|-----------|-----------|-----------|-----------|-----------|
| UA 510 | | Medizinische Bereichsversorgung | | | | | | |
| UA 510 | SA0/SA1 | (0) Nettoergeb. (21-22) / SA (1) Geldfluss op. Geb. (31-32) | -7.024,58 | -6.700,00 | -324,58 | -3.506,29 | -6.700,00 | 3.193,71 |
| UA 510 | SA00 | Nettoergebnis nach Zuweisung und Entnahmen von HH-Rücklagen | -7.024,58 | -6.700,00 | -324,58 | | | |
| UA 510 | SA2 | Saldo (2) Geldfluss aus der Investiven Gebarung (33-34) | | | | 0,00 | 0,00 | 0,00 |
| UA 510 | SA3 | Saldo (3) Nettofinanzierungssaldo (SA1+SA2) | | | | -3.506,29 | -6.700,00 | 3.193,71 |
| UA 510 | SA4 | Saldo (4) Geldfluss aus der Finanzierungstätigkeit (35-36) | | | | 0,00 | 0,00 | 0,00 |
| UA 510 | SA5 | Saldo (5) Geldfluss aus VA-wirksamer Gebarung (SA3+SA4) | | | | -3.506,29 | -6.700,00 | 3.193,71 |

Rechnungsabschluss 2022

Detailnachweis RA / 519 Sonstige Einrichtungen und Maßnahmen - interne Vergütungen enthalten

| Fonds | Konto | Bezeichnung | ERA 2022 | EVA 2022 | Differenz | FRA 2022 | FVA 2022 | Differenz |
|---------------------------|----------------|---|------------------|-----------------|------------------|------------------|-----------------|------------------|
| Fonds 519000 | | Gesunde Gemeinde | | | | | | |
| Operative Gebarung | | | | | | | | |
| 519000 | 829000 | Sonstige Einnahmen | 0,00 | 1.200,00 | -1.200,00 | 0,00 | 1.200,00 | -1.200,00 |
| 2 | 2116/3116 | Erträge / Einz. aus Veräußerung/GWG u. sonst. Erträge/Einz. | 0,00 | 1.200,00 | -1.200,00 | 0,00 | 1.200,00 | -1.200,00 |
| 1 | 211/311 | Erträge / Einzahl. aus der operativen Verwaltungstätigkeit | 0,00 | 1.200,00 | -1.200,00 | 0,00 | 1.200,00 | -1.200,00 |
| 519000 | 861000 | Lfd. Transferz. von Ländern | 2.113,60 | 200,00 | 1.913,60 | 0,00 | 200,00 | -200,00 |
| 519000 | 862000 | Lfd. Transferz. von Gemeinden | 0,00 | 2.900,00 | -2.900,00 | 0,00 | 2.900,00 | -2.900,00 |
| 2 | 2121/3121 | Transferertrag / -zahlungen von Trägern des öffentl. Rechts | 2.113,60 | 3.100,00 | -986,40 | 0,00 | 3.100,00 | -3.100,00 |
| 1 | 212/312 | Erträge aus Transfers / Einzahl. aus Transfers (ohne KT's) | 2.113,60 | 3.100,00 | -986,40 | 0,00 | 3.100,00 | -3.100,00 |
| SU 21/31 | | Summe Erträge / Einzahlungen operative Gebarung | 2.113,60 | 4.300,00 | -2.186,40 | 0,00 | 4.300,00 | -4.300,00 |
| 519000 | 457000 | Druckwerke | 399,60 | 500,00 | -100,40 | 399,60 | 500,00 | -100,40 |
| 2 | 2221/3221 | Gebrauchs- und Verbrauchsgüter, Handelswaren / Auszahlungen | 399,60 | 500,00 | -100,40 | 399,60 | 500,00 | -100,40 |
| 519000 | 720109 | Kostenbeiträge WiHof Arbeiter | 640,90 | 100,00 | 540,90 | 640,90 | 100,00 | 540,90 |
| 519000 | 720309 | interne Leistungsverr. Personalkosten ZA | 400,00 | 400,00 | 0,00 | 400,00 | 400,00 | 0,00 |
| 519000 | 720409 | interne Leistungsverr. Sachkosten ZA | 100,00 | 100,00 | 0,00 | 100,00 | 100,00 | 0,00 |
| 519000 | 728000 | * Entgelte für sonstige Leistungen | 2.692,32 | 2.800,00 | -107,68 | 2.692,32 | 2.800,00 | -107,68 |
| 2 | 2225/3225 | Sonstiger Sachaufwand / Sonstige Auszahl. aus Sachaufwand | 3.833,22 | 3.400,00 | 433,22 | 3.833,22 | 3.400,00 | 433,22 |
| 1 | 222/322 | Sachaufwand / Auszahlungen aus Sachaufwand (o.Transferaufw.) | 4.232,82 | 3.900,00 | 332,82 | 4.232,82 | 3.900,00 | 332,82 |
| SU 22/32 | | Summe Aufwendungen / Auszahlungen operative Gebarung | 4.232,82 | 3.900,00 | 332,82 | 4.232,82 | 3.900,00 | 332,82 |
| SA SA0/SA1 | | (0) Nettoergeb. (21-22) / SA (1) Geldfluss op. Geb. (31-32) | -2.119,22 | 400,00 | -2.519,22 | -4.232,82 | 400,00 | -4.632,82 |
| SA SA0R | | Saldo Haushaltsrücklagen | 0,00 | 0,00 | 0,00 | | | |
| SA SA00 | | Nettoergebnis nach Zuweisung und Entnahmen von HH-Rücklagen | -2.119,22 | 400,00 | -2.519,22 | | | |
| Investive Gebarung | | | | | | | | |
| SU 33 | | Summe Einzahlungen investive Gebarung | | | | 0,00 | 0,00 | 0,00 |
| SU 34 | | Summe Auszahlungen investive Gebarung | | | | 0,00 | 0,00 | 0,00 |

Rechnungsabschluss 2022

Detailnachweis RA / 519 Sonstige Einrichtungen und Maßnahmen - interne Vergütungen enthalten

| Fonds | Konto | Bezeichnung | ERA 2022 | EVA 2022 | Differenz | FRA 2022 | FVA 2022 | Differenz |
|--|---------|--|-----------|-----------|-----------|-----------|-----------|-----------|
| SA | SA2 | Saldo (2) Geldfluss aus der Investiven Gebarung (33-34) | | | | 0,00 | 0,00 | 0,00 |
| SA | SA3 | Saldo (3) Nettofinanzierungssaldo (SA1+SA2) | | | | -4.232,82 | 400,00 | -4.632,82 |
| Finanzierungstätigkeit | | | | | | | | |
| SU | 35 | Summe Einzahlungen aus der Finanzierungstätigkeit | | | | 0,00 | 0,00 | 0,00 |
| SU | 36 | Summe Auszahlungen aus der Finanzierungstätigkeit | | | | 0,00 | 0,00 | 0,00 |
| SA | SA4 | Saldo (4) Geldfluss aus der Finanzierungstätigkeit (35-36) | | | | 0,00 | 0,00 | 0,00 |
| SA | SA5 | Saldo (5) Geldfluss aus VA-wirksamer Gebarung (SA3+SA4) | | | | -4.232,82 | 400,00 | -4.632,82 |
| Verrechnung zw. operativer Gebarung und investiven Vorhaben | | | | | | | | |
| SA | SA51 | Saldo Geldfluss aus operativer Gebarung für invest. Vorhaben | | | | 0,00 | 0,00 | 0,00 |
| UA 519 Sonstige Einrichtungen und Maßnahmen | | | | | | | | |
| UA 519 | SA0/SA1 | (0) Nettoergeb. (21-22) / SA (1) Geldfluss op. Geb. (31-32) | -2.119,22 | 400,00 | -2.519,22 | -4.232,82 | 400,00 | -4.632,82 |
| UA 519 | SA00 | Nettoergebnis nach Zuweisung und Entnahmen von HH-Rücklagen | -2.119,22 | 400,00 | -2.519,22 | | | |
| UA 519 | SA2 | Saldo (2) Geldfluss aus der Investiven Gebarung (33-34) | | | | 0,00 | 0,00 | 0,00 |
| UA 519 | SA3 | Saldo (3) Nettofinanzierungssaldo (SA1+SA2) | | | | -4.232,82 | 400,00 | -4.632,82 |
| UA 519 | SA4 | Saldo (4) Geldfluss aus der Finanzierungstätigkeit (35-36) | | | | 0,00 | 0,00 | 0,00 |
| UA 519 | SA5 | Saldo (5) Geldfluss aus VA-wirksamer Gebarung (SA3+SA4) | | | | -4.232,82 | 400,00 | -4.632,82 |
| A 51 Gesundheitsdienst | | | | | | | | |
| A 51 | SA0/SA1 | (0) Nettoergeb. (21-22) / SA (1) Geldfluss op. Geb. (31-32) | -9.143,80 | -6.300,00 | -2.843,80 | -7.739,11 | -6.300,00 | -1.439,11 |
| A 51 | SA00 | Nettoergebnis nach Zuweisung und Entnahmen von HH-Rücklagen | -9.143,80 | -6.300,00 | -2.843,80 | | | |
| A 51 | SA2 | Saldo (2) Geldfluss aus der Investiven Gebarung (33-34) | | | | 0,00 | 0,00 | 0,00 |
| A 51 | SA3 | Saldo (3) Nettofinanzierungssaldo (SA1+SA2) | | | | -7.739,11 | -6.300,00 | -1.439,11 |
| A 51 | SA4 | Saldo (4) Geldfluss aus der Finanzierungstätigkeit (35-36) | | | | 0,00 | 0,00 | 0,00 |
| A 51 | SA5 | Saldo (5) Geldfluss aus VA-wirksamer Gebarung (SA3+SA4) | | | | -7.739,11 | -6.300,00 | -1.439,11 |
| A 51 | SA51 | Saldo Geldfluss aus operativer Gebarung für invest. Vorhaben | | | | 0,00 | 0,00 | 0,00 |

Rechnungsabschluss 2022

Detailnachweis RA / 520 Natur- und Landschaftsschutz - interne Vergütungen enthalten

| Fonds | Konto | Bezeichnung | ERA 2022 | EVA 2022 | Differenz | FRA 2022 | FVA 2022 | Differenz |
|---------------------------|----------------|---|------------------|------------------|----------------|------------------|------------------|----------------|
| Fonds 520000 | | Natur- und Landschaftsschutz | | | | | | |
| Operative Gebarung | | | | | | | | |
| 520000 | 813000 | Erträge a. d. Auflösung v. Kapitaltransfers | 277,77 | 400,00 | -122,23 | 0,00 | 0,00 | 0,00 |
| 2 | 2127 | Nicht finanzierungswirksamer Transferertrag | 277,77 | 400,00 | -122,23 | 0,00 | 0,00 | 0,00 |
| 1 | 212/312 | Erträge aus Transfers / Einzahl. aus Transfers (ohne KT's) | 277,77 | 400,00 | -122,23 | 0,00 | 0,00 | 0,00 |
| SU | 21/31 | Summe Erträge / Einzahlungen operative Gebarung | 277,77 | 400,00 | -122,23 | 0,00 | 0,00 | 0,00 |
| 520000 | 680500 | Planm. Afa Sonderanlagen | 458,80 | 500,00 | -41,20 | 0,00 | 0,00 | 0,00 |
| 2 | 2226/3226 | Nicht finanz.wirks. Sachaufw. / Ausz. Inanspruchn.Haftungen | 458,80 | 500,00 | -41,20 | 0,00 | 0,00 | 0,00 |
| 1 | 222/322 | Sachaufwand / Auszahlungen aus Sachaufwand (o.Transferaufw.) | 458,80 | 500,00 | -41,20 | 0,00 | 0,00 | 0,00 |
| 520000 | 754400 | Subvention Bergwacht | 30,00 | 100,00 | -70,00 | 30,00 | 100,00 | -70,00 |
| 2 | 2231/3231 | Transferaufwand / -zahlungen an Träger des öffentl. Rechts | 30,00 | 100,00 | -70,00 | 30,00 | 100,00 | -70,00 |
| 520000 | 778000 | Kapitaltransferz. an priv. Haushalte | 1.200,00 | 1.000,00 | 200,00 | 0,00 | 0,00 | 0,00 |
| 2 | 2234/3234 | Transferaufwand / -zahlungen an Haush. & Org.o.Erwerbschar. | 1.200,00 | 1.000,00 | 200,00 | 0,00 | 0,00 | 0,00 |
| 1 | 223/323 | Transferaufwand (lfd. u.KT's) / Auszahl. Transfers (ohne KT's) | 1.230,00 | 1.100,00 | 130,00 | 30,00 | 100,00 | -70,00 |
| SU | 22/32 | Summe Aufwendungen / Auszahlungen operative Gebarung | 1.688,80 | 1.600,00 | 88,80 | 30,00 | 100,00 | -70,00 |
| SA | SA0/SA1 | (0) Nettoergeb. (21-22) / SA (1) Geldfluss op. Geb. (31-32) | -1.411,03 | -1.200,00 | -211,03 | -30,00 | -100,00 | 70,00 |
| SA | SA0R | Saldo Haushaltsrücklagen | 0,00 | 0,00 | 0,00 | | | |
| SA | SA00 | Nettoergebnis nach Zuweisung und Entnahmen von HH-Rücklagen | -1.411,03 | -1.200,00 | -211,03 | | | |
| Investive Gebarung | | | | | | | | |
| SU | 33 | Summe Einzahlungen investive Gebarung | | | | 0,00 | 0,00 | 0,00 |
| 520000 | 778000 | Kapitaltransferz. an priv. Haushalte | | | | 1.200,00 | 1.000,00 | 200,00 |
| 2 | 3434 | Kapitaltransferzahl. an Haush. und Org. o. Erwerbscharakter | | | | 1.200,00 | 1.000,00 | 200,00 |
| 1 | 343 | Auszahlungen aus Kapitaltransfers | | | | 1.200,00 | 1.000,00 | 200,00 |
| SU | 34 | Summe Auszahlungen investive Gebarung | | | | 1.200,00 | 1.000,00 | 200,00 |
| SA | SA2 | Saldo (2) Geldfluss aus der Investiven Gebarung (33-34) | | | | -1.200,00 | -1.000,00 | -200,00 |

Rechnungsabschluss 2022

Detailnachweis RA / 520 Natur- und Landschaftsschutz - interne Vergütungen enthalten

| Fonds | Konto | Bezeichnung | ERA 2022 | EVA 2022 | Differenz | FRA 2022 | FVA 2022 | Differenz |
|--|---------|--|-----------|-----------|-----------|-----------|-----------|-----------|
| SA | SA3 | Saldo (3) Nettofinanzierungssaldo (SA1+SA2) | | | | -1.230,00 | -1.100,00 | -130,00 |
| Finanzierungstätigkeit | | | | | | | | |
| SU | 35 | Summe Einzahlungen aus der Finanzierungstätigkeit | | | | 0,00 | 0,00 | 0,00 |
| SU | 36 | Summe Auszahlungen aus der Finanzierungstätigkeit | | | | 0,00 | 0,00 | 0,00 |
| SA | SA4 | Saldo (4) Geldfluss aus der Finanzierungstätigkeit (35-36) | | | | 0,00 | 0,00 | 0,00 |
| SA | SA5 | Saldo (5) Geldfluss aus VA-wirksamer Gebarung (SA3+SA4) | | | | -1.230,00 | -1.100,00 | -130,00 |
| Verrechnung zw. operativer Gebarung und investiven Vorhaben | | | | | | | | |
| SA | SA51 | Saldo Geldfluss aus operativer Gebarung für invest. Vorhaben | | | | 0,00 | 0,00 | 0,00 |
| UA 520 | | Natur- und Landschaftsschutz | | | | | | |
| UA 520 | SA0/SA1 | (0) Nettoergeb. (21-22) / SA (1) Geldfluss op. Geb. (31-32) | -1.411,03 | -1.200,00 | -211,03 | -30,00 | -100,00 | 70,00 |
| UA 520 | SA00 | Nettoergebnis nach Zuweisung und Entnahmen von HH-Rücklagen | -1.411,03 | -1.200,00 | -211,03 | | | |
| UA 520 | SA2 | Saldo (2) Geldfluss aus der Investiven Gebarung (33-34) | | | | -1.200,00 | -1.000,00 | -200,00 |
| UA 520 | SA3 | Saldo (3) Nettofinanzierungssaldo (SA1+SA2) | | | | -1.230,00 | -1.100,00 | -130,00 |
| UA 520 | SA4 | Saldo (4) Geldfluss aus der Finanzierungstätigkeit (35-36) | | | | 0,00 | 0,00 | 0,00 |
| UA 520 | SA5 | Saldo (5) Geldfluss aus VA-wirksamer Gebarung (SA3+SA4) | | | | -1.230,00 | -1.100,00 | -130,00 |

Rechnungsabschluss 2022

Detailnachweis RA / 522 Reinhaltung der Luft - interne Vergütungen enthalten

| Fonds | Konto | Bezeichnung | ERA 2022 | EVA 2022 | Differenz | FRA 2022 | FVA 2022 | Differenz |
|-------------------------------|----------------|---|-------------------|------------------|-------------------|-------------------|-------------------|-------------------|
| Fonds 522000 | | Reinhaltung der Luft | | | | | | |
| Operative Gebarung | | | | | | | | |
| 522000 | 861000 | Lfd. Transferz. von Ländern | 0,00 | 20.000,00 | -20.000,00 | 0,00 | 20.000,00 | -20.000,00 |
| 2 | 2121/3121 | Transferertrag / -zahlungen von Trägern des öffentl. Rechts | 0,00 | 20.000,00 | -20.000,00 | 0,00 | 20.000,00 | -20.000,00 |
| 1 | 212/312 | Erträge aus Transfers / Einzahl. aus Transfers (ohne KTs) | 0,00 | 20.000,00 | -20.000,00 | 0,00 | 20.000,00 | -20.000,00 |
| SU | 21/31 | Summe Erträge / Einzahlungen operative Gebarung | 0,00 | 20.000,00 | -20.000,00 | 0,00 | 20.000,00 | -20.000,00 |
| 522000 | 778000 | * Kapitaltransferz. an priv. Haushalte | 15.000,00 | 25.000,00 | -10.000,00 | 0,00 | 0,00 | 0,00 |
| 2 | 2234/3234 | Transferaufwand / -zahlungen an Haush. & Org.o.Erwerbschar. | 15.000,00 | 25.000,00 | -10.000,00 | 0,00 | 0,00 | 0,00 |
| 1 | 223/323 | Transferaufwand (lfd. u.KTs) / Auszahl. Transfers (ohne KTs) | 15.000,00 | 25.000,00 | -10.000,00 | 0,00 | 0,00 | 0,00 |
| SU | 22/32 | Summe Aufwendungen / Auszahlungen operative Gebarung | 15.000,00 | 25.000,00 | -10.000,00 | 0,00 | 0,00 | 0,00 |
| SA | SA0/SA1 | (0) Nettoergeb. (21-22) / SA (1) Geldfluss op. Geb. (31-32) | -15.000,00 | -5.000,00 | -10.000,00 | 0,00 | 20.000,00 | -20.000,00 |
| SA | SA0R | Saldo Haushaltsrücklagen | 0,00 | 0,00 | 0,00 | | | |
| SA | SA00 | Nettoergebnis nach Zuweisung und Entnahmen von HH-Rücklagen | -15.000,00 | -5.000,00 | -10.000,00 | | | |
| Investive Gebarung | | | | | | | | |
| SU | 33 | Summe Einzahlungen investive Gebarung | | | | 0,00 | 0,00 | 0,00 |
| 522000 | 778000 | * Kapitaltransferz. an priv. Haushalte | | | | 15.000,00 | 25.000,00 | -10.000,00 |
| 2 | 3434 | Kapitaltransferzahl. an Haush. und Org. o. Erwerbscharakter | | | | 15.000,00 | 25.000,00 | -10.000,00 |
| 1 | 343 | Auszahlungen aus Kapitaltransfers | | | | 15.000,00 | 25.000,00 | -10.000,00 |
| SU | 34 | Summe Auszahlungen investive Gebarung | | | | 15.000,00 | 25.000,00 | -10.000,00 |
| SA | SA2 | Saldo (2) Geldfluss aus der Investiven Gebarung (33-34) | | | | -15.000,00 | -25.000,00 | 10.000,00 |
| SA | SA3 | Saldo (3) Nettofinanzierungssaldo (SA1+SA2) | | | | -15.000,00 | -5.000,00 | -10.000,00 |
| Finanzierungstätigkeit | | | | | | | | |
| SU | 35 | Summe Einzahlungen aus der Finanzierungstätigkeit | | | | 0,00 | 0,00 | 0,00 |
| SU | 36 | Summe Auszahlungen aus der Finanzierungstätigkeit | | | | 0,00 | 0,00 | 0,00 |
| SA | SA4 | Saldo (4) Geldfluss aus der Finanzierungstätigkeit (35-36) | | | | 0,00 | 0,00 | 0,00 |

Rechnungsabschluss 2022
Detailnachweis RA / 522 Reinhaltung der Luft - interne Vergütungen enthalten

| Fonds | Konto | Bezeichnung | ERA 2022 | EVA 2022 | Differenz | FRA 2022 | FVA 2022 | Differenz |
|--|---------|--|------------|-----------|------------|------------|------------|------------|
| SA | SA5 | Saldo (5) Geldfluss aus VA-wirksamer Gebarung (SA3+SA4) | | | | -15.000,00 | -5.000,00 | -10.000,00 |
| Verrechnung zw. operativer Gebarung und investiven Vorhaben | | | | | | | | |
| SA | SA51 | Saldo Geldfluss aus operativer Gebarung für invest. Vorhaben | | | | 0,00 | 0,00 | 0,00 |
| UA 522 | | Reinhaltung der Luft | | | | | | |
| UA 522 | SA0/SA1 | (0) Nettoergeb. (21-22) / SA (1) Geldfluss op. Geb. (31-32) | -15.000,00 | -5.000,00 | -10.000,00 | 0,00 | 20.000,00 | -20.000,00 |
| UA 522 | SA00 | Nettoergebnis nach Zuweisung und Entnahmen von HH-Rücklagen | -15.000,00 | -5.000,00 | -10.000,00 | | | |
| UA 522 | SA2 | Saldo (2) Geldfluss aus der Investiven Gebarung (33-34) | | | | -15.000,00 | -25.000,00 | 10.000,00 |
| UA 522 | SA3 | Saldo (3) Nettofinanzierungssaldo (SA1+SA2) | | | | -15.000,00 | -5.000,00 | -10.000,00 |
| UA 522 | SA4 | Saldo (4) Geldfluss aus der Finanzierungstätigkeit (35-36) | | | | 0,00 | 0,00 | 0,00 |
| UA 522 | SA5 | Saldo (5) Geldfluss aus VA-wirksamer Gebarung (SA3+SA4) | | | | -15.000,00 | -5.000,00 | -10.000,00 |

Rechnungsabschluss 2022

Detailnachweis RA / 528 Tierkörperbeseitigung - interne Vergütungen enthalten

| Fonds | Konto | Bezeichnung | ERA 2022 | EVA 2022 | Differenz | FRA 2022 | FVA 2022 | Differenz |
|--|----------------|---|------------------|-----------------|----------------|------------------|-----------------|----------------|
| Fonds 528000 | | Tierkörperbeseitigung | | | | | | |
| Operative Gebarung | | | | | | | | |
| 528000 | 829000 | Sonstige Einnahmen | 247,75 | 300,00 | -52,25 | 247,75 | 300,00 | -52,25 |
| 2 | 2116/3116 | Erträge / Einz. aus Veräußerung/GWG u. sonst. Erträge/Einz. | 247,75 | 300,00 | -52,25 | 247,75 | 300,00 | -52,25 |
| 1 | 211/311 | Erträge / Einzahl. aus der operativen Verwaltungstätigkeit | 247,75 | 300,00 | -52,25 | 247,75 | 300,00 | -52,25 |
| SU | 21/31 | Summe Erträge / Einzahlungen operative Gebarung | 247,75 | 300,00 | -52,25 | 247,75 | 300,00 | -52,25 |
| 528000 | 728000 | Entgelte für sonstige Leistungen | 1.277,12 | 1.000,00 | 277,12 | 1.303,19 | 1.000,00 | 303,19 |
| 2 | 2225/3225 | Sonstiger Sachaufwand / Sonstige Auszahl. aus Sachaufwand | 1.277,12 | 1.000,00 | 277,12 | 1.303,19 | 1.000,00 | 303,19 |
| 1 | 222/322 | Sachaufwand / Auszahlungen aus Sachaufwand (o.Transferaufw.) | 1.277,12 | 1.000,00 | 277,12 | 1.303,19 | 1.000,00 | 303,19 |
| SU | 22/32 | Summe Aufwendungen / Auszahlungen operative Gebarung | 1.277,12 | 1.000,00 | 277,12 | 1.303,19 | 1.000,00 | 303,19 |
| SA | SA0/SA1 | (0) Nettoergeb. (21-22) / SA (1) Geldfluss op. Geb. (31-32) | -1.029,37 | -700,00 | -329,37 | -1.055,44 | -700,00 | -355,44 |
| SA | SA0R | Saldo Haushaltsrücklagen | 0,00 | 0,00 | 0,00 | | | |
| SA | SA00 | Nettoergebnis nach Zuweisung und Entnahmen von HH-Rücklagen | -1.029,37 | -700,00 | -329,37 | | | |
| Investive Gebarung | | | | | | | | |
| SU | 33 | Summe Einzahlungen investive Gebarung | | | | 0,00 | 0,00 | 0,00 |
| SU | 34 | Summe Auszahlungen investive Gebarung | | | | 0,00 | 0,00 | 0,00 |
| SA | SA2 | Saldo (2) Geldfluss aus der Investiven Gebarung (33-34) | | | | 0,00 | 0,00 | 0,00 |
| SA | SA3 | Saldo (3) Nettofinanzierungssaldo (SA1+SA2) | | | | -1.055,44 | -700,00 | -355,44 |
| Finanzierungstätigkeit | | | | | | | | |
| SU | 35 | Summe Einzahlungen aus der Finanzierungstätigkeit | | | | 0,00 | 0,00 | 0,00 |
| SU | 36 | Summe Auszahlungen aus der Finanzierungstätigkeit | | | | 0,00 | 0,00 | 0,00 |
| SA | SA4 | Saldo (4) Geldfluss aus der Finanzierungstätigkeit (35-36) | | | | 0,00 | 0,00 | 0,00 |
| SA | SA5 | Saldo (5) Geldfluss aus VA-wirksamer Gebarung (SA3+SA4) | | | | -1.055,44 | -700,00 | -355,44 |
| Verrechnung zw. operativer Gebarung und investiven Vorhaben | | | | | | | | |
| SA | SA51 | Saldo Geldfluss aus operativer Gebarung für invest. Vorhaben | | | | 0,00 | 0,00 | 0,00 |

Rechnungsabschluss 2022

Detailnachweis RA / 528 Tierkörperbeseitigung - interne Vergütungen enthalten

| Fonds | Konto | Bezeichnung | ERA 2022 | EVA 2022 | Differenz | FRA 2022 | FVA 2022 | Differenz |
|---------------|---------|--|------------|-----------|------------|------------|------------|------------|
| UA 528 | | Tierkörperbeseitigung | | | | | | |
| UA 528 | SA0/SA1 | (0) Nettoergeb. (21-22) / SA (1) Geldfluss op. Geb. (31-32) | -1.029,37 | -700,00 | -329,37 | -1.055,44 | -700,00 | -355,44 |
| UA 528 | SA00 | Nettoergebnis nach Zuweisung und Entnahmen von HH-Rücklagen | -1.029,37 | -700,00 | -329,37 | | | |
| UA 528 | SA2 | Saldo (2) Geldfluss aus der Investiven Gebarung (33-34) | | | | 0,00 | 0,00 | 0,00 |
| UA 528 | SA3 | Saldo (3) Nettofinanzierungssaldo (SA1+SA2) | | | | -1.055,44 | -700,00 | -355,44 |
| UA 528 | SA4 | Saldo (4) Geldfluss aus der Finanzierungstätigkeit (35-36) | | | | 0,00 | 0,00 | 0,00 |
| UA 528 | SA5 | Saldo (5) Geldfluss aus VA-wirksamer Gebarung (SA3+SA4) | | | | -1.055,44 | -700,00 | -355,44 |
| A 52 | | Umweltschutz | | | | | | |
| A 52 | SA0/SA1 | (0) Nettoergeb. (21-22) / SA (1) Geldfluss op. Geb. (31-32) | -17.440,40 | -6.900,00 | -10.540,40 | -1.085,44 | 19.200,00 | -20.285,44 |
| A 52 | SA00 | Nettoergebnis nach Zuweisung und Entnahmen von HH-Rücklagen | -17.440,40 | -6.900,00 | -10.540,40 | | | |
| A 52 | SA2 | Saldo (2) Geldfluss aus der Investiven Gebarung (33-34) | | | | -16.200,00 | -26.000,00 | 9.800,00 |
| A 52 | SA3 | Saldo (3) Nettofinanzierungssaldo (SA1+SA2) | | | | -17.285,44 | -6.800,00 | -10.485,44 |
| A 52 | SA4 | Saldo (4) Geldfluss aus der Finanzierungstätigkeit (35-36) | | | | 0,00 | 0,00 | 0,00 |
| A 52 | SA5 | Saldo (5) Geldfluss aus VA-wirksamer Gebarung (SA3+SA4) | | | | -17.285,44 | -6.800,00 | -10.485,44 |
| A 52 | SA51 | Saldo Geldfluss aus operativer Gebarung für invest. Vorhaben | | | | 0,00 | 0,00 | 0,00 |

Rechnungsabschluss 2022

Detailnachweis RA / 530 Rettungsdienste - interne Vergütungen enthalten

| Fonds | Konto | Bezeichnung | ERA 2022 | EVA 2022 | Differenz | FRA 2022 | FVA 2022 | Differenz |
|--|----------------|---|-------------------|-------------------|--------------|-------------------|-------------------|--------------|
| Fonds 530000 | | Rettungsdienste | | | | | | |
| Operative Gebarung | | | | | | | | |
| 530000 | 828000 | Rückersätze von Ausgaben | 230,99 | 200,00 | 30,99 | 230,99 | 200,00 | 30,99 |
| 2 | 2116/3116 | Erträge / Einz. aus Veräußerung/GWG u. sonst. Erträge/Einz. | 230,99 | 200,00 | 30,99 | 230,99 | 200,00 | 30,99 |
| 1 | 211/311 | Erträge / Einzahl. aus der operativen Verwaltungstätigkeit | 230,99 | 200,00 | 30,99 | 230,99 | 200,00 | 30,99 |
| SU | 21/31 | Summe Erträge / Einzahlungen operative Gebarung | 230,99 | 200,00 | 30,99 | 230,99 | 200,00 | 30,99 |
| 530000 | 751140 | * Lfd. Transferz. an Länder - Rettungsbeitrag | 30.922,20 | 30.900,00 | 22,20 | 30.922,20 | 30.900,00 | 22,20 |
| 2 | 2231/3231 | Transferaufwand / -zahlungen an Träger des öffentl. Rechts | 30.922,20 | 30.900,00 | 22,20 | 30.922,20 | 30.900,00 | 22,20 |
| 1 | 223/323 | Transferaufwand (lfd. u.KTs) / Auszahl. Transfers (ohne KTs) | 30.922,20 | 30.900,00 | 22,20 | 30.922,20 | 30.900,00 | 22,20 |
| SU | 22/32 | Summe Aufwendungen / Auszahlungen operative Gebarung | 30.922,20 | 30.900,00 | 22,20 | 30.922,20 | 30.900,00 | 22,20 |
| SA SA0/SA1 | | (0) Nettoergeb. (21-22) / SA (1) Geldfluss op. Geb. (31-32) | -30.691,21 | -30.700,00 | 8,79 | -30.691,21 | -30.700,00 | 8,79 |
| SA SA0R | | Saldo Haushaltsrücklagen | 0,00 | 0,00 | 0,00 | | | |
| SA SA00 | | Nettoergebnis nach Zuweisung und Entnahmen von HH-Rücklagen | -30.691,21 | -30.700,00 | 8,79 | | | |
| Investive Gebarung | | | | | | | | |
| SU 33 | | Summe Einzahlungen investive Gebarung | | | | 0,00 | 0,00 | 0,00 |
| SU 34 | | Summe Auszahlungen investive Gebarung | | | | 0,00 | 0,00 | 0,00 |
| SA SA2 | | Saldo (2) Geldfluss aus der Investiven Gebarung (33-34) | | | | 0,00 | 0,00 | 0,00 |
| SA SA3 | | Saldo (3) Nettofinanzierungssaldo (SA1+SA2) | | | | -30.691,21 | -30.700,00 | 8,79 |
| Finanzierungstätigkeit | | | | | | | | |
| SU 35 | | Summe Einzahlungen aus der Finanzierungstätigkeit | | | | 0,00 | 0,00 | 0,00 |
| SU 36 | | Summe Auszahlungen aus der Finanzierungstätigkeit | | | | 0,00 | 0,00 | 0,00 |
| SA SA4 | | Saldo (4) Geldfluss aus der Finanzierungstätigkeit (35-36) | | | | 0,00 | 0,00 | 0,00 |
| SA SA5 | | Saldo (5) Geldfluss aus VA-wirksamer Gebarung (SA3+SA4) | | | | -30.691,21 | -30.700,00 | 8,79 |
| Verrechnung zw. operativer Gebarung und investiven Vorhaben | | | | | | | | |
| SA SA51 | | Saldo Geldfluss aus operativer Gebarung für invest. Vorhaben | | | | 0,00 | 0,00 | 0,00 |

Rechnungsabschluss 2022
Detailnachweis RA / 530 Rettungsdienste - interne Vergütungen enthalten

| Fonds | Konto | Bezeichnung | ERA 2022 | EVA 2022 | Differenz | FRA 2022 | FVA 2022 | Differenz |
|---------------|---------|--|------------|------------|-----------|------------|------------|-----------|
| UA 530 | | Rettungsdienste | | | | | | |
| UA 530 | SA0/SA1 | (0) Nettoergeb. (21-22) / SA (1) Geldfluss op. Geb. (31-32) | -30.691,21 | -30.700,00 | 8,79 | -30.691,21 | -30.700,00 | 8,79 |
| UA 530 | SA00 | Nettoergebnis nach Zuweisung und Entnahmen von HH-Rücklagen | -30.691,21 | -30.700,00 | 8,79 | | | |
| UA 530 | SA2 | Saldo (2) Geldfluss aus der Investiven Gebarung (33-34) | | | | 0,00 | 0,00 | 0,00 |
| UA 530 | SA3 | Saldo (3) Nettofinanzierungssaldo (SA1+SA2) | | | | -30.691,21 | -30.700,00 | 8,79 |
| UA 530 | SA4 | Saldo (4) Geldfluss aus der Finanzierungstätigkeit (35-36) | | | | 0,00 | 0,00 | 0,00 |
| UA 530 | SA5 | Saldo (5) Geldfluss aus VA-wirksamer Gebarung (SA3+SA4) | | | | -30.691,21 | -30.700,00 | 8,79 |
| A 53 | | Rettungs- und Warndienste | | | | | | |
| A 53 | SA0/SA1 | (0) Nettoergeb. (21-22) / SA (1) Geldfluss op. Geb. (31-32) | -30.691,21 | -30.700,00 | 8,79 | -30.691,21 | -30.700,00 | 8,79 |
| A 53 | SA00 | Nettoergebnis nach Zuweisung und Entnahmen von HH-Rücklagen | -30.691,21 | -30.700,00 | 8,79 | | | |
| A 53 | SA2 | Saldo (2) Geldfluss aus der Investiven Gebarung (33-34) | | | | 0,00 | 0,00 | 0,00 |
| A 53 | SA3 | Saldo (3) Nettofinanzierungssaldo (SA1+SA2) | | | | -30.691,21 | -30.700,00 | 8,79 |
| A 53 | SA4 | Saldo (4) Geldfluss aus der Finanzierungstätigkeit (35-36) | | | | 0,00 | 0,00 | 0,00 |
| A 53 | SA5 | Saldo (5) Geldfluss aus VA-wirksamer Gebarung (SA3+SA4) | | | | -30.691,21 | -30.700,00 | 8,79 |
| A 53 | SA51 | Saldo Geldfluss aus operativer Gebarung für invest. Vorhaben | | | | 0,00 | 0,00 | 0,00 |

Rechnungsabschluss 2022

Detailnachweis RA / 560 Betriebsabgangsdeckung - interne Vergütungen enthalten

| Fonds | Konto | Bezeichnung | ERA 2022 | EVA 2022 | Differenz | FRA 2022 | FVA 2022 | Differenz |
|--|----------------|---|--------------------|--------------------|---------------|--------------------|--------------------|---------------|
| Fonds 560000 | | Betriebsabgangsdeckung | | | | | | |
| Operative Gebarung | | | | | | | | |
| 560000 | 828000 | * Rückersätze von Ausgaben | 2.064,57 | 2.100,00 | -35,43 | 2.064,57 | 2.100,00 | -35,43 |
| 2 | 2116/3116 | Erträge / Einz. aus Veräußerung/GWG u. sonst. Erträge/Einz. | 2.064,57 | 2.100,00 | -35,43 | 2.064,57 | 2.100,00 | -35,43 |
| 1 | 211/311 | Erträge / Einzahl. aus der operativen Verwaltungstätigkeit | 2.064,57 | 2.100,00 | -35,43 | 2.064,57 | 2.100,00 | -35,43 |
| SU | 21/31 | Summe Erträge / Einzahlungen operative Gebarung | 2.064,57 | 2.100,00 | -35,43 | 2.064,57 | 2.100,00 | -35,43 |
| 560000 | 751120 | * Transferz. - Abgangsdeckung Krankenanstalten | 412.043,04 | 412.000,00 | 43,04 | 412.043,04 | 412.000,00 | 43,04 |
| 2 | 2231/3231 | Transferaufwand / -zahlungen an Träger des öffentl. Rechts | 412.043,04 | 412.000,00 | 43,04 | 412.043,04 | 412.000,00 | 43,04 |
| 1 | 223/323 | Transferaufwand (lfd. u.KTs) / Auszahl. Transfers (ohne KTs) | 412.043,04 | 412.000,00 | 43,04 | 412.043,04 | 412.000,00 | 43,04 |
| SU | 22/32 | Summe Aufwendungen / Auszahlungen operative Gebarung | 412.043,04 | 412.000,00 | 43,04 | 412.043,04 | 412.000,00 | 43,04 |
| SA | SA0/SA1 | (0) Nettoergeb. (21-22) / SA (1) Geldfluss op. Geb. (31-32) | -409.978,47 | -409.900,00 | -78,47 | -409.978,47 | -409.900,00 | -78,47 |
| SA | SA0R | Saldo Haushaltsrücklagen | 0,00 | 0,00 | 0,00 | | | |
| SA | SA00 | Nettoergebnis nach Zuweisung und Entnahmen von HH-Rücklagen | -409.978,47 | -409.900,00 | -78,47 | | | |
| Investive Gebarung | | | | | | | | |
| SU | 33 | Summe Einzahlungen investive Gebarung | | | | 0,00 | 0,00 | 0,00 |
| SU | 34 | Summe Auszahlungen investive Gebarung | | | | 0,00 | 0,00 | 0,00 |
| SA | SA2 | Saldo (2) Geldfluss aus der Investiven Gebarung (33-34) | | | | 0,00 | 0,00 | 0,00 |
| SA | SA3 | Saldo (3) Nettofinanzierungssaldo (SA1+SA2) | | | | -409.978,47 | -409.900,00 | -78,47 |
| Finanzierungstätigkeit | | | | | | | | |
| SU | 35 | Summe Einzahlungen aus der Finanzierungstätigkeit | | | | 0,00 | 0,00 | 0,00 |
| SU | 36 | Summe Auszahlungen aus der Finanzierungstätigkeit | | | | 0,00 | 0,00 | 0,00 |
| SA | SA4 | Saldo (4) Geldfluss aus der Finanzierungstätigkeit (35-36) | | | | 0,00 | 0,00 | 0,00 |
| SA | SA5 | Saldo (5) Geldfluss aus VA-wirksamer Gebarung (SA3+SA4) | | | | -409.978,47 | -409.900,00 | -78,47 |
| Verrechnung zw. operativer Gebarung und investiven Vorhaben | | | | | | | | |
| SA | SA51 | Saldo Geldfluss aus operativer Gebarung für invest. Vorhaben | | | | 0,00 | 0,00 | 0,00 |

Rechnungsabschluss 2022

Detailnachweis RA / 560 Betriebsabgangsdeckung - interne Vergütungen enthalten

| Fonds | Konto | Bezeichnung | ERA 2022 | EVA 2022 | Differenz | FRA 2022 | FVA 2022 | Differenz |
|-----------------|---------|--|-------------|-------------|------------|-------------|-------------|------------|
| UA 560 | | Betriebsabgangsdeckung | | | | | | |
| UA 560 | SA0/SA1 | (0) Nettoergeb. (21-22) / SA (1) Geldfluss op. Geb. (31-32) | -409.978,47 | -409.900,00 | -78,47 | -409.978,47 | -409.900,00 | -78,47 |
| UA 560 | SA00 | Nettoergebnis nach Zuweisung und Entnahmen von HH-Rücklagen | -409.978,47 | -409.900,00 | -78,47 | | | |
| UA 560 | SA2 | Saldo (2) Geldfluss aus der Investiven Gebarung (33-34) | | | | 0,00 | 0,00 | 0,00 |
| UA 560 | SA3 | Saldo (3) Nettofinanzierungssaldo (SA1+SA2) | | | | -409.978,47 | -409.900,00 | -78,47 |
| UA 560 | SA4 | Saldo (4) Geldfluss aus der Finanzierungstätigkeit (35-36) | | | | 0,00 | 0,00 | 0,00 |
| UA 560 | SA5 | Saldo (5) Geldfluss aus VA-wirksamer Gebarung (SA3+SA4) | | | | -409.978,47 | -409.900,00 | -78,47 |
| A 56 | | Krankenanstalten anderer Rechtsträger | | | | | | |
| A 56 | SA0/SA1 | (0) Nettoergeb. (21-22) / SA (1) Geldfluss op. Geb. (31-32) | -409.978,47 | -409.900,00 | -78,47 | -409.978,47 | -409.900,00 | -78,47 |
| A 56 | SA00 | Nettoergebnis nach Zuweisung und Entnahmen von HH-Rücklagen | -409.978,47 | -409.900,00 | -78,47 | | | |
| A 56 | SA2 | Saldo (2) Geldfluss aus der Investiven Gebarung (33-34) | | | | 0,00 | 0,00 | 0,00 |
| A 56 | SA3 | Saldo (3) Nettofinanzierungssaldo (SA1+SA2) | | | | -409.978,47 | -409.900,00 | -78,47 |
| A 56 | SA4 | Saldo (4) Geldfluss aus der Finanzierungstätigkeit (35-36) | | | | 0,00 | 0,00 | 0,00 |
| A 56 | SA5 | Saldo (5) Geldfluss aus VA-wirksamer Gebarung (SA3+SA4) | | | | -409.978,47 | -409.900,00 | -78,47 |
| A 56 | SA51 | Saldo Geldfluss aus operativer Gebarung für invest. Vorhaben | | | | 0,00 | 0,00 | 0,00 |
| Gruppe 5 | | Gesundheit | | | | | | |
| Gruppe 5 | SA0/SA1 | (0) Nettoergeb. (21-22) / SA (1) Geldfluss op. Geb. (31-32) | -467.253,88 | -453.800,00 | -13.453,88 | -449.494,23 | -427.700,00 | -21.794,23 |
| Gruppe 5 | SA00 | Nettoergebnis nach Zuweisung und Entnahmen von HH-Rücklagen | -467.253,88 | -453.800,00 | -13.453,88 | | | |
| Gruppe 5 | SA2 | Saldo (2) Geldfluss aus der Investiven Gebarung (33-34) | | | | -16.200,00 | -26.000,00 | 9.800,00 |
| Gruppe 5 | SA3 | Saldo (3) Nettofinanzierungssaldo (SA1+SA2) | | | | -465.694,23 | -453.700,00 | -11.994,23 |
| Gruppe 5 | SA4 | Saldo (4) Geldfluss aus der Finanzierungstätigkeit (35-36) | | | | 0,00 | 0,00 | 0,00 |
| Gruppe 5 | SA5 | Saldo (5) Geldfluss aus VA-wirksamer Gebarung (SA3+SA4) | | | | -465.694,23 | -453.700,00 | -11.994,23 |
| Gruppe 5 | SA51 | Saldo Geldfluss aus operativer Gebarung für invest. Vorhaben | | | | 0,00 | 0,00 | 0,00 |

Rechnungsabschluss 2022

Detailnachweis RA / 612 Gemeindestraßen - interne Vergütungen enthalten

| Fonds | Konto | Bezeichnung | ERA 2022 | EVA 2022 | Differenz | FRA 2022 | FVA 2022 | Differenz |
|---------------------------|----------------|---|-------------------|-------------------|------------------|------------------|------------------|------------------|
| Fonds 612000 | | Gemeindestraßen | | | | | | |
| Operative Gebarung | | | | | | | | |
| 612000 | 850000 | Interessentenbeiträge v. Eigent./Anrain. | 1.000,00 | 0,00 | 1.000,00 | 1.000,00 | 0,00 | 1.000,00 |
| 2 | 2111/3111 | Erträge / Einzahlungen aus eigenen Abgaben | 1.000,00 | 0,00 | 1.000,00 | 1.000,00 | 0,00 | 1.000,00 |
| 612000 | 816000 | Kostenbeiträge (Kostensätze) für sonst. Leist. | 101,26 | 0,00 | 101,26 | 101,26 | 0,00 | 101,26 |
| 2 | 2114/3114 | Erträge / Einzahlungen aus Leistungen | 101,26 | 0,00 | 101,26 | 101,26 | 0,00 | 101,26 |
| 612000 | 811000 | Einnahmen Miet- und Pachterträge | 507,27 | 500,00 | 7,27 | 507,27 | 500,00 | 7,27 |
| 2 | 2115/3115 | Erträge / Einzahlungen aus Besitz und wirtschaftl. Tätigkeit | 507,27 | 500,00 | 7,27 | 507,27 | 500,00 | 7,27 |
| 612000 | 801000 | Veräuß. von Grundst. und Grundstückseinr. | 150,00 | 200,00 | -50,00 | 0,00 | 0,00 | 0,00 |
| 2 | 2116/3116 | Erträge / Einz. aus Veräußerung/GWG u. sonst. Erträge/Einz. | 150,00 | 200,00 | -50,00 | 0,00 | 0,00 | 0,00 |
| 612000 | 891200 | son. Wertaufholung Grundstücke | 1.476,80 | 0,00 | 1.476,80 | 0,00 | 0,00 | 0,00 |
| 2 | 2117 | Nicht finanzierungswirksame operative Erträge | 1.476,80 | 0,00 | 1.476,80 | 0,00 | 0,00 | 0,00 |
| 1 | 211/311 | Erträge / Einzahl. aus der operativen Verwaltungstätigkeit | 3.235,33 | 700,00 | 2.535,33 | 1.608,53 | 500,00 | 1.108,53 |
| 612000 | 861100 | * Lfd. Transferz. von Ländern BZ i.R./a.R. | 72.674,97 | 20.600,00 | 52.074,97 | 72.674,97 | 20.600,00 | 52.074,97 |
| 612000 | 871000 | * Kapitaltransf. A. Gemeinde-Bedarfszuweisungsmittel | 0,00 | 33.000,00 | -33.000,00 | 0,00 | 33.000,00 | -33.000,00 |
| 2 | 2121/3121 | Transferertrag / -zahlungen von Trägern des öffentl. Rechts | 72.674,97 | 53.600,00 | 19.074,97 | 72.674,97 | 53.600,00 | 19.074,97 |
| 612000 | 813000 | Erträge a. d. Auflösung v. Kapitaltransfers | 481.630,95 | 487.300,00 | -5.669,05 | 0,00 | 0,00 | 0,00 |
| 2 | 2127 | Nicht finanzierungswirksamer Transferertrag | 481.630,95 | 487.300,00 | -5.669,05 | 0,00 | 0,00 | 0,00 |
| 1 | 212/312 | Erträge aus Transfers / Einzahl. aus Transfers (ohne KT's) | 554.305,92 | 540.900,00 | 13.405,92 | 72.674,97 | 53.600,00 | 19.074,97 |
| SU 21/31 | | Summe Erträge / Einzahlungen operative Gebarung | 557.541,25 | 541.600,00 | 15.941,25 | 74.283,50 | 54.100,00 | 20.183,50 |
| 612000 | 700000 | Mietzinse | 809,65 | 1.000,00 | -190,35 | 809,65 | 1.000,00 | -190,35 |
| 2 | 2223/3223 | Leasing- und Mietaufwand / Ausz. für Leasing- u. Mietaufwand | 809,65 | 1.000,00 | -190,35 | 809,65 | 1.000,00 | -190,35 |
| 612000 | 611000 | Instandhaltung von Straßenbauten | 86.484,79 | 56.500,00 | 29.984,79 | 86.484,79 | 56.500,00 | 29.984,79 |
| 2 | 2224/3224 | Instandhaltung / Auszahlungen für Instandhaltung | 86.484,79 | 56.500,00 | 29.984,79 | 86.484,79 | 56.500,00 | 29.984,79 |
| 612000 | 710000 | Öffentliche Abgaben ohne Geb. gem. FAG | 55,00 | 0,00 | 55,00 | 55,00 | 0,00 | 55,00 |
| 612000 | 720109 | Kostenbeiträge WiHof Arbeiter | 13.100,75 | 16.300,00 | -3.199,25 | 13.100,75 | 16.300,00 | -3.199,25 |

Rechnungsabschluss 2022

Detailnachweis RA / 612 Gemeindestraßen - interne Vergütungen enthalten

| Fonds | Konto | Bezeichnung | ERA 2022 | EVA 2022 | Differenz | FRA 2022 | FVA 2022 | Differenz |
|---------------------------|------------------|--|--------------------|--------------------|-------------------|-------------------|-------------------|------------------|
| 612000 | 720209 | Kostenbeiträge WiHof Maschinen | 12.867,86 | 14.000,00 | -1.132,14 | 12.867,86 | 14.000,00 | -1.132,14 |
| 612000 | 720309 | interne Leistungsverr. Personalkosten ZA | 200,00 | 200,00 | 0,00 | 200,00 | 200,00 | 0,00 |
| 612000 | 720409 | interne Leistungsverr. Sachkosten ZA | 800,00 | 800,00 | 0,00 | 800,00 | 800,00 | 0,00 |
| 612000 | 728000 | Entgelte für sonstige Leistungen | 1.584,00 | 0,00 | 1.584,00 | 1.584,00 | 0,00 | 1.584,00 |
| 2 | 2225/3225 | Sonstiger Sachaufwand / Sonstige Auszahl. aus Sachaufwand | 28.607,61 | 31.300,00 | -2.692,39 | 28.607,61 | 31.300,00 | -2.692,39 |
| 612000 | 680200 | Planm. Afa Grundstückseinrichtungen/Infrastruktur | 541.989,94 | 547.400,00 | -5.410,06 | 0,00 | 0,00 | 0,00 |
| 612000 | 680400 | Planm. Afa Wasser/Abwasserbauten/Anlagen | 43,33 | 100,00 | -56,67 | 0,00 | 0,00 | 0,00 |
| 612000 | 680600 | Planm. Afa Technische Anlagen, Fahrzeuge/Maschine | 573,85 | 0,00 | 573,85 | 0,00 | 0,00 | 0,00 |
| 612000 | 681200 | Außerplanm. Afa Grundstücke, Grundstückseinrichtu | 2.703,78 | 0,00 | 2.703,78 | 0,00 | 0,00 | 0,00 |
| 612000 | 683000 | Verl.a.d. Abg von Sachanl. und imm. Verm. | 840,00 | 0,00 | 840,00 | 0,00 | 0,00 | 0,00 |
| 2 | 2226/3226 | Nicht finanz.wirks. Sachaufw. / Ausz. Inanspruchn.Haftungen | 546.150,90 | 547.500,00 | -1.349,10 | 0,00 | 0,00 | 0,00 |
| 1 | 222/322 | Sachaufwand / Auszahlungen aus Sachaufwand (o.Transferaufw.) | 662.052,95 | 636.300,00 | 25.752,95 | 115.902,05 | 88.800,00 | 27.102,05 |
| 612000 | 771000 | * Kapitaltransfers an Länder | 16.500,00 | 33.000,00 | -16.500,00 | 0,00 | 0,00 | 0,00 |
| 2 | 2231/3231 | Transferaufwand / -zahlungen an Träger des öffentl. Rechts | 16.500,00 | 33.000,00 | -16.500,00 | 0,00 | 0,00 | 0,00 |
| 612000 | 768000 | Son. lfd. Transferz. an priv. Haushalte | 2.000,00 | 2.000,00 | 0,00 | 2.000,00 | 2.000,00 | 0,00 |
| 2 | 2234/3234 | Transferaufwand / -zahlungen an Haush. & Org.o.Erwerbschar. | 2.000,00 | 2.000,00 | 0,00 | 2.000,00 | 2.000,00 | 0,00 |
| 1 | 223/323 | Transferaufwand (lfd. u.KTs) / Auszahl. Transfers (ohne KT) | 18.500,00 | 35.000,00 | -16.500,00 | 2.000,00 | 2.000,00 | 0,00 |
| 612000 | 650100 | Zinsen für Finanzschulden - Inland | 1.611,31 | 1.700,00 | -88,69 | 1.611,31 | 1.700,00 | -88,69 |
| 2 | 2241/3241 | Zinsen Fin.sch,Fin.lease,Ford.kauf,deriv.Fin.instr. m.G/Ausz. | 1.611,31 | 1.700,00 | -88,69 | 1.611,31 | 1.700,00 | -88,69 |
| 1 | 224/324 | Finanzaufwand / Auszahlungen aus Finanzaufwand | 1.611,31 | 1.700,00 | -88,69 | 1.611,31 | 1.700,00 | -88,69 |
| SU | 22/32 | Summe Aufwendungen / Auszahlungen operative Gebarung | 682.164,26 | 673.000,00 | 9.164,26 | 119.513,36 | 92.500,00 | 27.013,36 |
| SA | SA0/SA1 | (0) Nettoergeb. (21-22) / SA (1) Geldfluss op. Geb. (31-32) | -124.623,01 | -131.400,00 | 6.776,99 | -45.229,86 | -38.400,00 | -6.829,86 |
| SA | SA0R | Saldo Haushaltsrücklagen | 0,00 | 0,00 | 0,00 | | | |
| SA | SA00 | Nettoergebnis nach Zuweisung und Entnahmen von HH-Rücklagen | -124.623,01 | -131.400,00 | 6.776,99 | | | |
| Investive Gebarung | | | | | | | | |
| 612000 | 801000 | Veräuß. von Grundst. und Grundstückseinr. | | | | 150,00 | 0,00 | 150,00 |

Rechnungsabschluss 2022

Detailnachweis RA / 612 Gemeindestraßen - interne Vergütungen enthalten

| Fonds | Konto | Bezeichnung | ERA 2022 | EVA 2022 | Differenz | FRA 2022 | FVA 2022 | Differenz |
|-------------------------------|------------|---|----------|----------|-----------|-------------------|-------------------|--------------------|
| 2 | 3312 | Einz. aus der Veräuß. von Grundstücken & Grundstückseinricht. | | | | 150,00 | 0,00 | 150,00 |
| 1 | 331 | Einzahlungen aus der Investitionstätigkeit | | | | 150,00 | 0,00 | 150,00 |
| 612000 | 300000 | * Kapitaltransf. von Bund, -fonds und -kammern | | | | 273.483,44 | 90.500,00 | 182.983,44 |
| 612000 | 301100 | * Kapitaltransfers von Ländern - BZ i. R. | | | | 66.500,00 | 141.500,00 | -75.000,00 |
| 612000 | 301200 | * Kapitaltransfers von Ländern - BZ a. R. | | | | 14.500,00 | 14.500,00 | 0,00 |
| 2 | 3331 | Kapitaltransferzahlungen von Trägern des öffentlichen Rechts | | | | 354.483,44 | 246.500,00 | 107.983,44 |
| 1 | 333 | Einzahlungen aus Kapitaltransfers | | | | 354.483,44 | 246.500,00 | 107.983,44 |
| SU | 33 | Summe Einzahlungen investive Gebarung | | | | 354.633,44 | 246.500,00 | 108.133,44 |
| 612000 | 060000 | Im Bau befindliche Grundstückseinrichtungen | | | | 19.296,30 | 181.100,00 | -161.803,70 |
| 2 | 3412 | Ausz. für den Erwerb von Grundstücken & Grundstückseinricht. | | | | 19.296,30 | 181.100,00 | -161.803,70 |
| 612000 | 030000 | * Werkzeuge u. son. Erzeugungshilfsmittel | | | | 5.738,52 | 5.700,00 | 38,52 |
| 2 | 3414 | Ausz. f.d. Erwerb von techn. Anlagen, Fahrzeuge u. Maschinen | | | | 5.738,52 | 5.700,00 | 38,52 |
| 1 | 341 | Auszahlungen aus der Investitionstätigkeit | | | | 25.034,82 | 186.800,00 | -161.765,18 |
| 612000 | 771000 | * Kapitaltransfers an Länder | | | | 16.500,00 | 33.000,00 | -16.500,00 |
| 2 | 3431 | Kapitaltransferzahlungen an Träger des öffentlichen Rechts | | | | 16.500,00 | 33.000,00 | -16.500,00 |
| 1 | 343 | Auszahlungen aus Kapitaltransfers | | | | 16.500,00 | 33.000,00 | -16.500,00 |
| SU | 34 | Summe Auszahlungen investive Gebarung | | | | 41.534,82 | 219.800,00 | -178.265,18 |
| SA SA2 | | Saldo (2) Geldfluss aus der Investiven Gebarung (33-34) | | | | 313.098,62 | 26.700,00 | 286.398,62 |
| SA SA3 | | Saldo (3) Nettofinanzierungssaldo (SA1+SA2) | | | | 267.868,76 | -11.700,00 | 279.568,76 |
| Finanzierungstätigkeit | | | | | | | | |
| SU | 35 | Summe Einzahlungen aus der Finanzierungstätigkeit | | | | 0,00 | 0,00 | 0,00 |
| 612000 | 341000 | Investitionsdarlehen von Ländern | | | | 26.258,40 | 26.300,00 | -41,60 |
| 2 | 3611 | Ausz. aus empf. Darl. von öffentl. Körpersch. u. Rechtsträg. | | | | 26.258,40 | 26.300,00 | -41,60 |
| 1 | 361 | Auszahlungen aus der Tilgung von Finanzschulden | | | | 26.258,40 | 26.300,00 | -41,60 |
| SU | 36 | Summe Auszahlungen aus der Finanzierungstätigkeit | | | | 26.258,40 | 26.300,00 | -41,60 |
| SA SA4 | | Saldo (4) Geldfluss aus der Finanzierungstätigkeit (35-36) | | | | -26.258,40 | -26.300,00 | 41,60 |

Rechnungsabschluss 2022

Detailnachweis RA / 612 Gemeindestraßen - interne Vergütungen enthalten

| Fonds | Konto | Bezeichnung | ERA 2022 | EVA 2022 | Differenz | FRA 2022 | FVA 2022 | Differenz |
|--|----------------|---|------------------|------------------|---------------|-------------------|-------------------|-------------------|
| SA | SA5 | Saldo (5) Geldfluss aus VA-wirksamer Gebarung (SA3+SA4) | | | | 241.610,36 | -38.000,00 | 279.610,36 |
| Verrechnung zw. operativer Gebarung und investiven Vorhaben | | | | | | | | |
| 612000 | 910000 | Verrechnung OH u. AOH (Zu-/Rückführung) | | | | 13.260,28 | 3.600,00 | 9.660,28 |
| 2 | 3701 | Einzahlungen aus operativer Gebarung für investive Vorhaben | | | | 13.260,28 | 3.600,00 | 9.660,28 |
| 1 | 370 | Einzahlungen aus operativer Gebarung für investive Vorhaben | | | | 13.260,28 | 3.600,00 | 9.660,28 |
| 612000 | 910000 | Verrechnung OH u. AOH (Zu-/Rückführung) | | | | 13.260,28 | 3.600,00 | 9.660,28 |
| 2 | 3801 | Auszahlungen aus operativer Gebarung für investive Vorhaben | | | | 13.260,28 | 3.600,00 | 9.660,28 |
| 1 | 380 | Auszahlungen aus operativer Gebarung für investive Vorhaben | | | | 13.260,28 | 3.600,00 | 9.660,28 |
| SA | SA51 | Saldo Geldfluss aus operativer Gebarung für invest. Vorhaben | | | | 0,00 | 0,00 | 0,00 |
| Fonds 612007 Katastrophenschäden 01.10.06-30.09.07 | | | | | | | | |
| Operative Gebarung | | | | | | | | |
| 612007 | 813000 | Erträge a. d. Auflösung v. Kapitaltransfers | 4.840,84 | 4.900,00 | -59,16 | 0,00 | 0,00 | 0,00 |
| 2 | 2127 | Nicht finanzierungswirksamer Transferertrag | 4.840,84 | 4.900,00 | -59,16 | 0,00 | 0,00 | 0,00 |
| 1 | 212/312 | Erträge aus Transfers / Einzahl. aus Transfers (ohne KTs) | 4.840,84 | 4.900,00 | -59,16 | 0,00 | 0,00 | 0,00 |
| SU | 21/31 | Summe Erträge / Einzahlungen operative Gebarung | 4.840,84 | 4.900,00 | -59,16 | 0,00 | 0,00 | 0,00 |
| 612007 | 680200 | Planm. Afa Grundstückseinrichtungen/Infrastruktur | 7.483,17 | 7.500,00 | -16,83 | 0,00 | 0,00 | 0,00 |
| 2 | 2226/3226 | Nicht finanz.wirks. Sachaufw. / Ausz. Inanspruchn.Haftungen | 7.483,17 | 7.500,00 | -16,83 | 0,00 | 0,00 | 0,00 |
| 1 | 222/322 | Sachaufwand / Auszahlungen aus Sachaufwand (o.Transferaufw.) | 7.483,17 | 7.500,00 | -16,83 | 0,00 | 0,00 | 0,00 |
| SU | 22/32 | Summe Aufwendungen / Auszahlungen operative Gebarung | 7.483,17 | 7.500,00 | -16,83 | 0,00 | 0,00 | 0,00 |
| SA | SA0/SA1 | (0) Nettoergeb. (21-22) / SA (1) Geldfluss op. Geb. (31-32) | -2.642,33 | -2.600,00 | -42,33 | 0,00 | 0,00 | 0,00 |
| SA | SA0R | Saldo Haushaltsrücklagen | 0,00 | 0,00 | 0,00 | | | |
| SA | SA00 | Nettoergebnis nach Zuweisung und Entnahmen von HH-Rücklagen | -2.642,33 | -2.600,00 | -42,33 | | | |
| Investive Gebarung | | | | | | | | |
| SU | 33 | Summe Einzahlungen investive Gebarung | | | | 0,00 | 0,00 | 0,00 |

Rechnungsabschluss 2022

Detailnachweis RA / 612 Gemeindestraßen - interne Vergütungen enthalten

| Fonds | Konto | Bezeichnung | ERA 2022 | EVA 2022 | Differenz | FRA 2022 | FVA 2022 | Differenz |
|--|-----------|---|-----------------|-----------------|---------------|-------------|-------------|-------------|
| SU | 34 | Summe Auszahlungen investive Gebarung | | | | 0,00 | 0,00 | 0,00 |
| SA | SA2 | Saldo (2) Geldfluss aus der Investiven Gebarung (33-34) | | | | 0,00 | 0,00 | 0,00 |
| SA | SA3 | Saldo (3) Nettofinanzierungssaldo (SA1+SA2) | | | | 0,00 | 0,00 | 0,00 |
| Finanzierungstätigkeit | | | | | | | | |
| SU | 35 | Summe Einzahlungen aus der Finanzierungstätigkeit | | | | 0,00 | 0,00 | 0,00 |
| SU | 36 | Summe Auszahlungen aus der Finanzierungstätigkeit | | | | 0,00 | 0,00 | 0,00 |
| SA | SA4 | Saldo (4) Geldfluss aus der Finanzierungstätigkeit (35-36) | | | | 0,00 | 0,00 | 0,00 |
| SA | SA5 | Saldo (5) Geldfluss aus VA-wirksamer Gebarung (SA3+SA4) | | | | 0,00 | 0,00 | 0,00 |
| Verrechnung zw. operativer Gebarung und investiven Vorhaben | | | | | | | | |
| SA | SA51 | Saldo Geldfluss aus operativer Gebarung für invest. Vorhaben | | | | 0,00 | 0,00 | 0,00 |
| Fonds 612030 Sanierung u. Bau von Straßen 2016 | | | | | | | | |
| Operative Gebarung | | | | | | | | |
| 612030 | 813000 | Erträge a. d. Auflösung v. Kapitaltransfers | 5.305,16 | 5.400,00 | -94,84 | 0,00 | 0,00 | 0,00 |
| 2 | 2127 | Nicht finanzierungswirksamer Transferertrag | 5.305,16 | 5.400,00 | -94,84 | 0,00 | 0,00 | 0,00 |
| 1 | 212/312 | Erträge aus Transfers / Einzahl. aus Transfers (ohne KT's) | 5.305,16 | 5.400,00 | -94,84 | 0,00 | 0,00 | 0,00 |
| SU | 21/31 | Summe Erträge / Einzahlungen operative Gebarung | 5.305,16 | 5.400,00 | -94,84 | 0,00 | 0,00 | 0,00 |
| 612030 | 680200 | Planm. Afa Grundstückseinrichtungen/Infrastruktur | 5.305,16 | 5.400,00 | -94,84 | 0,00 | 0,00 | 0,00 |
| 2 | 2226/3226 | Nicht finanz.wirks. Sachaufw. / Ausz. Inanspruchn.Haftungen | 5.305,16 | 5.400,00 | -94,84 | 0,00 | 0,00 | 0,00 |
| 1 | 222/322 | Sachaufwand / Auszahlungen aus Sachaufwand (o.Transferaufw.) | 5.305,16 | 5.400,00 | -94,84 | 0,00 | 0,00 | 0,00 |
| SU | 22/32 | Summe Aufwendungen / Auszahlungen operative Gebarung | 5.305,16 | 5.400,00 | -94,84 | 0,00 | 0,00 | 0,00 |
| SA | SA0/SA1 | (0) Nettoergeb. (21-22) / SA (1) Geldfluss op. Geb. (31-32) | 0,00 | 0,00 | 0,00 | 0,00 | 0,00 | 0,00 |
| SA | SA0R | Saldo Haushaltsrücklagen | 0,00 | 0,00 | 0,00 | | | |
| SA | SA00 | Nettoergebnis nach Zuweisung und Entnahmen von HH-Rücklagen | 0,00 | 0,00 | 0,00 | | | |
| Investive Gebarung | | | | | | | | |

Rechnungsabschluss 2022

Detailnachweis RA / 612 Gemeindestraßen - interne Vergütungen enthalten

| Fonds | Konto | Bezeichnung | ERA 2022 | EVA 2022 | Differenz | FRA 2022 | FVA 2022 | Differenz |
|--|-------|--|-------------|-------------|-----------|------------|------------|------------|
| SU | 33 | Summe Einzahlungen investive Gebarung | | | | 0,00 | 0,00 | 0,00 |
| SU | 34 | Summe Auszahlungen investive Gebarung | | | | 0,00 | 0,00 | 0,00 |
| SA | SA2 | Saldo (2) Geldfluss aus der Investiven Gebarung (33-34) | | | | 0,00 | 0,00 | 0,00 |
| SA | SA3 | Saldo (3) Nettofinanzierungssaldo (SA1+SA2) | | | | 0,00 | 0,00 | 0,00 |
| Finanzierungstätigkeit | | | | | | | | |
| SU | 35 | Summe Einzahlungen aus der Finanzierungstätigkeit | | | | 0,00 | 0,00 | 0,00 |
| SU | 36 | Summe Auszahlungen aus der Finanzierungstätigkeit | | | | 0,00 | 0,00 | 0,00 |
| SA | SA4 | Saldo (4) Geldfluss aus der Finanzierungstätigkeit (35-36) | | | | 0,00 | 0,00 | 0,00 |
| SA | SA5 | Saldo (5) Geldfluss aus VA-wirksamer Gebarung (SA3+SA4) | | | | 0,00 | 0,00 | 0,00 |
| Verrechnung zw. operativer Gebarung und investiven Vorhaben | | | | | | | | |
| SA | SA51 | Saldo Geldfluss aus operativer Gebarung für invest. Vorhaben | | | | 0,00 | 0,00 | 0,00 |
| UA 612 Gemeindestraßen | | | | | | | | |
| UA | 612 | (0) Nettoergeb. (21-22) / SA (1) Geldfluss op. Geb. (31-32) | -127.265,34 | -134.000,00 | 6.734,66 | -45.229,86 | -38.400,00 | -6.829,86 |
| UA | 612 | SA00 Nettoergebnis nach Zuweisung und Entnahmen von HH-Rücklagen | -127.265,34 | -134.000,00 | 6.734,66 | | | |
| UA | 612 | SA2 Saldo (2) Geldfluss aus der Investiven Gebarung (33-34) | | | | 313.098,62 | 26.700,00 | 286.398,62 |
| UA | 612 | SA3 Saldo (3) Nettofinanzierungssaldo (SA1+SA2) | | | | 267.868,76 | -11.700,00 | 279.568,76 |
| UA | 612 | SA4 Saldo (4) Geldfluss aus der Finanzierungstätigkeit (35-36) | | | | -26.258,40 | -26.300,00 | 41,60 |
| UA | 612 | SA5 Saldo (5) Geldfluss aus VA-wirksamer Gebarung (SA3+SA4) | | | | 241.610,36 | -38.000,00 | 279.610,36 |

Rechnungsabschluss 2022
Detailnachweis RA / 612 Gemeindestraßen - interne Vergütungen enthalten

| Fonds | Konto | Bezeichnung | ERA 2022 | EVA 2022 | Differenz | FRA 2022 | FVA 2022 | Differenz |
|-------------|---------|--|-------------|-------------|-----------|------------|------------|------------|
| A 61 | | Straßenbau | | | | | | |
| A 61 | SA0/SA1 | (0) Nettoergeb. (21-22) / SA (1) Geldfluss op. Geb. (31-32) | -127.265,34 | -134.000,00 | 6.734,66 | -45.229,86 | -38.400,00 | -6.829,86 |
| A 61 | SA00 | Nettoergebnis nach Zuweisung und Entnahmen von HH-Rücklagen | -127.265,34 | -134.000,00 | 6.734,66 | | | |
| A 61 | SA2 | Saldo (2) Geldfluss aus der Investiven Gebarung (33-34) | | | | 313.098,62 | 26.700,00 | 286.398,62 |
| A 61 | SA3 | Saldo (3) Nettofinanzierungssaldo (SA1+SA2) | | | | 267.868,76 | -11.700,00 | 279.568,76 |
| A 61 | SA4 | Saldo (4) Geldfluss aus der Finanzierungstätigkeit (35-36) | | | | -26.258,40 | -26.300,00 | 41,60 |
| A 61 | SA5 | Saldo (5) Geldfluss aus VA-wirksamer Gebarung (SA3+SA4) | | | | 241.610,36 | -38.000,00 | 279.610,36 |
| A 61 | SA51 | Saldo Geldfluss aus operativer Gebarung für invest. Vorhaben | | | | 0,00 | 0,00 | 0,00 |

Rechnungsabschluss 2022

Detailnachweis RA / 640 Einrichtungen und Maßnahmen nach der Straßenverkehrsordnung - interne Vergütungen enthalten

| Fonds | Konto | Bezeichnung | ERA 2022 | EVA 2022 | Differenz | FRA 2022 | FVA 2022 | Differenz |
|---|----------------|---|-------------------|------------------|------------------|------------------|------------------|------------------|
| Fonds 640000 | | | | | | | | |
| Einrichtungen u. Maßnahmen nach der STVO | | | | | | | | |
| Operative Gebarung | | | | | | | | |
| 640000 | 868000 | Lfd. Transferz. von priv. Haushalten | 1.185,00 | 800,00 | 385,00 | 1.185,00 | 800,00 | 385,00 |
| 2 | 2124/3124 | Transferertrag / -zahlungen von Haush. & Org. o.Erwerbschar. | 1.185,00 | 800,00 | 385,00 | 1.185,00 | 800,00 | 385,00 |
| 640000 | 813000 | Erträge a. d. Auflösung v. Kapitaltransfers | 114,75 | 0,00 | 114,75 | 0,00 | 0,00 | 0,00 |
| 2 | 2127 | Nicht finanzierungswirksamer Transferertrag | 114,75 | 0,00 | 114,75 | 0,00 | 0,00 | 0,00 |
| 1 | 212/312 | Erträge aus Transfers / Einzahl. aus Transfers (ohne KTs) | 1.299,75 | 800,00 | 499,75 | 1.185,00 | 800,00 | 385,00 |
| SU | 21/31 | Summe Erträge / Einzahlungen operative Gebarung | 1.299,75 | 800,00 | 499,75 | 1.185,00 | 800,00 | 385,00 |
| 640000 | 400000 | * Geringwertige Wirtschaftsg. Anlageverm. | 4.738,23 | 4.500,00 | 238,23 | 4.738,23 | 4.500,00 | 238,23 |
| 2 | 2221/3221 | Gebrauchs- und Verbrauchsgüter, Handelswaren / Auszahlungen | 4.738,23 | 4.500,00 | 238,23 | 4.738,23 | 4.500,00 | 238,23 |
| 640000 | 720109 | Kostenbeiträge WiHof Arbeiter | 4.363,78 | 1.600,00 | 2.763,78 | 4.363,78 | 1.600,00 | 2.763,78 |
| 640000 | 720209 | Kostenbeiträge WiHof Maschinen | 2.017,65 | 1.300,00 | 717,65 | 2.017,65 | 1.300,00 | 717,65 |
| 640000 | 728000 | Entgelte für sonstige Leistungen | 864,81 | 0,00 | 864,81 | 0,00 | 0,00 | 0,00 |
| 2 | 2225/3225 | Sonstiger Sachaufwand / Sonstige Auszahl. aus Sachaufwand | 7.246,24 | 2.900,00 | 4.346,24 | 6.381,43 | 2.900,00 | 3.481,43 |
| 640000 | 680200 | Planm. Afa Grundstückseinrichtungen/Infrastruktur | 542,44 | 700,00 | -157,56 | 0,00 | 0,00 | 0,00 |
| 2 | 2226/3226 | Nicht finanz.wirks. Sachaufw. / Ausz. Inanspruchn.Haftungen | 542,44 | 700,00 | -157,56 | 0,00 | 0,00 | 0,00 |
| 1 | 222/322 | Sachaufwand / Auszahlungen aus Sachaufwand (o.Transferaufw.) | 12.526,91 | 8.100,00 | 4.426,91 | 11.119,66 | 7.400,00 | 3.719,66 |
| SU | 22/32 | Summe Aufwendungen / Auszahlungen operative Gebarung | 12.526,91 | 8.100,00 | 4.426,91 | 11.119,66 | 7.400,00 | 3.719,66 |
| SA | SA0/SA1 | (0) Nettoergeb. (21-22) / SA (1) Geldfluss op. Geb. (31-32) | -11.227,16 | -7.300,00 | -3.927,16 | -9.934,66 | -6.600,00 | -3.334,66 |
| SA | SA0R | Saldo Haushaltsrücklagen | 0,00 | 0,00 | 0,00 | | | |
| SA | SA00 | Nettoergebnis nach Zuweisung und Entnahmen von HH-Rücklagen | -11.227,16 | -7.300,00 | -3.927,16 | | | |
| Investive Gebarung | | | | | | | | |
| 640000 | 301000 | Kapitaltransf. von Ländern, -fonds und -kammern | | | | 1.377,00 | 0,00 | 1.377,00 |
| 2 | 3331 | Kapitaltransferzahlungen von Trägern des öffentlichen Rechts | | | | 1.377,00 | 0,00 | 1.377,00 |
| 1 | 333 | Einzahlungen aus Kapitaltransfers | | | | 1.377,00 | 0,00 | 1.377,00 |

Rechnungsabschluss 2022

Detailnachweis RA / 640 Einrichtungen und Maßnahmen nach der Straßenverkehrsordnung - interne Vergütungen enthalten

| Fonds | Konto | Bezeichnung | ERA 2022 | EVA 2022 | Differenz | FRA 2022 | FVA 2022 | Differenz |
|--|---------|---|------------|-----------|-----------|------------------|------------------|------------------|
| SU 33 | | Summe Einzahlungen investive Gebarung | | | | 1.377,00 | 0,00 | 1.377,00 |
| 640000 | 005000 | Anlagen zu Straßenbauten | | | | 416,72 | 0,00 | 416,72 |
| 640000 | 050000 | Sonderanlagen | | | | 0,00 | 3.000,00 | -3.000,00 |
| 2 | 3412 | Ausz. für den Erwerb von Grundstücken & Grundstückseinricht. | | | | 416,72 | 3.000,00 | -2.583,28 |
| 1 341 | | Auszahlungen aus der Investitionstätigkeit | | | | 416,72 | 3.000,00 | -2.583,28 |
| SU 34 | | Summe Auszahlungen investive Gebarung | | | | 416,72 | 3.000,00 | -2.583,28 |
| SA SA2 | | Saldo (2) Geldfluss aus der Investiven Gebarung (33-34) | | | | 960,28 | -3.000,00 | 3.960,28 |
| SA SA3 | | Saldo (3) Nettofinanzierungssaldo (SA1+SA2) | | | | -8.974,38 | -9.600,00 | 625,62 |
| Finanzierungstätigkeit | | | | | | | | |
| SU 35 | | Summe Einzahlungen aus der Finanzierungstätigkeit | | | | 0,00 | 0,00 | 0,00 |
| SU 36 | | Summe Auszahlungen aus der Finanzierungstätigkeit | | | | 0,00 | 0,00 | 0,00 |
| SA SA4 | | Saldo (4) Geldfluss aus der Finanzierungstätigkeit (35-36) | | | | 0,00 | 0,00 | 0,00 |
| SA SA5 | | Saldo (5) Geldfluss aus VA-wirksamer Gebarung (SA3+SA4) | | | | -8.974,38 | -9.600,00 | 625,62 |
| Verrechnung zw. operativer Gebarung und investiven Vorhaben | | | | | | | | |
| SA SA51 | | Saldo Geldfluss aus operativer Gebarung für invest. Vorhaben | | | | 0,00 | 0,00 | 0,00 |
| UA 640 | | Einrichtungen und Maßnahmen nach der Straßenverkehrsordnung | | | | | | |
| UA 640 | SA0/SA1 | (0) Nettoergeb. (21-22) / SA (1) Geldfluss op. Geb. (31-32) | -11.227,16 | -7.300,00 | -3.927,16 | -9.934,66 | -6.600,00 | -3.334,66 |
| UA 640 | SA00 | Nettoergebnis nach Zuweisung und Entnahmen von HH-Rücklagen | -11.227,16 | -7.300,00 | -3.927,16 | | | |
| UA 640 | SA2 | Saldo (2) Geldfluss aus der Investiven Gebarung (33-34) | | | | 960,28 | -3.000,00 | 3.960,28 |
| UA 640 | SA3 | Saldo (3) Nettofinanzierungssaldo (SA1+SA2) | | | | -8.974,38 | -9.600,00 | 625,62 |
| UA 640 | SA4 | Saldo (4) Geldfluss aus der Finanzierungstätigkeit (35-36) | | | | 0,00 | 0,00 | 0,00 |
| UA 640 | SA5 | Saldo (5) Geldfluss aus VA-wirksamer Gebarung (SA3+SA4) | | | | -8.974,38 | -9.600,00 | 625,62 |

Rechnungsabschluss 2022**Detailnachweis RA / 640 Einrichtungen und Maßnahmen nach der Straßenverkehrsordnung - interne Vergütungen enthalten**

| Fonds | Konto | Bezeichnung | ERA 2022 | EVA 2022 | Differenz | FRA 2022 | FVA 2022 | Differenz |
|-------------|---------|--|------------|-----------|-----------|-----------|-----------|-----------|
| A 64 | | Straßenverkehr | | | | | | |
| A 64 | SA0/SA1 | (0) Nettoergeb. (21-22) / SA (1) Geldfluss op. Geb. (31-32) | -11.227,16 | -7.300,00 | -3.927,16 | -9.934,66 | -6.600,00 | -3.334,66 |
| A 64 | SA00 | Nettoergebnis nach Zuweisung und Entnahmen von HH-Rücklagen | -11.227,16 | -7.300,00 | -3.927,16 | | | |
| A 64 | SA2 | Saldo (2) Geldfluss aus der Investiven Gebarung (33-34) | | | | 960,28 | -3.000,00 | 3.960,28 |
| A 64 | SA3 | Saldo (3) Nettofinanzierungssaldo (SA1+SA2) | | | | -8.974,38 | -9.600,00 | 625,62 |
| A 64 | SA4 | Saldo (4) Geldfluss aus der Finanzierungstätigkeit (35-36) | | | | 0,00 | 0,00 | 0,00 |
| A 64 | SA5 | Saldo (5) Geldfluss aus VA-wirksamer Gebarung (SA3+SA4) | | | | -8.974,38 | -9.600,00 | 625,62 |
| A 64 | SA51 | Saldo Geldfluss aus operativer Gebarung für invest. Vorhaben | | | | 0,00 | 0,00 | 0,00 |

Rechnungsabschluss 2022

Detailnachweis RA / 690 Verkehr, Sonstiges - interne Vergütungen enthalten

| Fonds | Konto | Bezeichnung | ERA 2022 | EVA 2022 | Differenz | FRA 2022 | FVA 2022 | Differenz |
|--|----------------|---|-------------------|-------------------|----------------|-------------------|-------------------|----------------|
| Fonds 690000 | | Verkehr, Sonstiges | | | | | | |
| Operative Gebarung | | | | | | | | |
| SU 21/31 | | Summe Erträge / Einzahlungen operative Gebarung | 0,00 | 0,00 | 0,00 | 0,00 | 0,00 | 0,00 |
| 690000 | 754500 | Beitrag Verkehrsverbund | 12.187,00 | 12.000,00 | 187,00 | 12.187,00 | 12.000,00 | 187,00 |
| 2 | 2231/3231 | Transferaufwand / -zahlungen an Träger des öffentl. Rechts | 12.187,00 | 12.000,00 | 187,00 | 12.187,00 | 12.000,00 | 187,00 |
| 690000 | 757000 | Lfd. Transferz. an priv. Organisationen | 4.460,00 | 4.500,00 | -40,00 | 4.460,00 | 4.500,00 | -40,00 |
| 2 | 2234/3234 | Transferaufwand / -zahlungen an Haush. & Org.o.Erwerbschar. | 4.460,00 | 4.500,00 | -40,00 | 4.460,00 | 4.500,00 | -40,00 |
| 1 | 223/323 | Transferaufwand (lfd. u.KTs) / Auszahl. Transfers (ohne KTs) | 16.647,00 | 16.500,00 | 147,00 | 16.647,00 | 16.500,00 | 147,00 |
| SU 22/32 | | Summe Aufwendungen / Auszahlungen operative Gebarung | 16.647,00 | 16.500,00 | 147,00 | 16.647,00 | 16.500,00 | 147,00 |
| SA SA0/SA1 | | (0) Nettoergeb. (21-22) / SA (1) Geldfluss op. Geb. (31-32) | -16.647,00 | -16.500,00 | -147,00 | -16.647,00 | -16.500,00 | -147,00 |
| SA SA0R | | Saldo Haushaltsrücklagen | 0,00 | 0,00 | 0,00 | | | |
| SA SA00 | | Nettoergebnis nach Zuweisung und Entnahmen von HH-Rücklagen | -16.647,00 | -16.500,00 | -147,00 | | | |
| Investive Gebarung | | | | | | | | |
| SU 33 | | Summe Einzahlungen investive Gebarung | | | | 0,00 | 0,00 | 0,00 |
| SU 34 | | Summe Auszahlungen investive Gebarung | | | | 0,00 | 0,00 | 0,00 |
| SA SA2 | | Saldo (2) Geldfluss aus der Investiven Gebarung (33-34) | | | | 0,00 | 0,00 | 0,00 |
| SA SA3 | | Saldo (3) Nettofinanzierungssaldo (SA1+SA2) | | | | -16.647,00 | -16.500,00 | -147,00 |
| Finanzierungstätigkeit | | | | | | | | |
| SU 35 | | Summe Einzahlungen aus der Finanzierungstätigkeit | | | | 0,00 | 0,00 | 0,00 |
| SU 36 | | Summe Auszahlungen aus der Finanzierungstätigkeit | | | | 0,00 | 0,00 | 0,00 |
| SA SA4 | | Saldo (4) Geldfluss aus der Finanzierungstätigkeit (35-36) | | | | 0,00 | 0,00 | 0,00 |
| SA SA5 | | Saldo (5) Geldfluss aus VA-wirksamer Gebarung (SA3+SA4) | | | | -16.647,00 | -16.500,00 | -147,00 |
| Verrechnung zw. operativer Gebarung und investiven Vorhaben | | | | | | | | |
| SA SA51 | | Saldo Geldfluss aus operativer Gebarung für invest. Vorhaben | | | | 0,00 | 0,00 | 0,00 |

Rechnungsabschluss 2022

Detailnachweis RA / 690 Verkehr, Sonstiges - interne Vergütungen enthalten

| Fonds | Konto | Bezeichnung | ERA 2022 | EVA 2022 | Differenz | FRA 2022 | FVA 2022 | Differenz |
|-----------------|---------|--|-------------|-------------|-----------|------------|------------|------------|
| UA 690 | | Verkehr, Sonstiges | | | | | | |
| UA 690 | SA0/SA1 | (0) Nettoergeb. (21-22) / SA (1) Geldfluss op. Geb. (31-32) | -16.647,00 | -16.500,00 | -147,00 | -16.647,00 | -16.500,00 | -147,00 |
| UA 690 | SA00 | Nettoergebnis nach Zuweisung und Entnahmen von HH-Rücklagen | -16.647,00 | -16.500,00 | -147,00 | | | |
| UA 690 | SA2 | Saldo (2) Geldfluss aus der Investiven Gebarung (33-34) | | | | 0,00 | 0,00 | 0,00 |
| UA 690 | SA3 | Saldo (3) Nettofinanzierungssaldo (SA1+SA2) | | | | -16.647,00 | -16.500,00 | -147,00 |
| UA 690 | SA4 | Saldo (4) Geldfluss aus der Finanzierungstätigkeit (35-36) | | | | 0,00 | 0,00 | 0,00 |
| UA 690 | SA5 | Saldo (5) Geldfluss aus VA-wirksamer Gebarung (SA3+SA4) | | | | -16.647,00 | -16.500,00 | -147,00 |
| A 69 | | Verkehr, Sonstiges | | | | | | |
| A 69 | SA0/SA1 | (0) Nettoergeb. (21-22) / SA (1) Geldfluss op. Geb. (31-32) | -16.647,00 | -16.500,00 | -147,00 | -16.647,00 | -16.500,00 | -147,00 |
| A 69 | SA00 | Nettoergebnis nach Zuweisung und Entnahmen von HH-Rücklagen | -16.647,00 | -16.500,00 | -147,00 | | | |
| A 69 | SA2 | Saldo (2) Geldfluss aus der Investiven Gebarung (33-34) | | | | 0,00 | 0,00 | 0,00 |
| A 69 | SA3 | Saldo (3) Nettofinanzierungssaldo (SA1+SA2) | | | | -16.647,00 | -16.500,00 | -147,00 |
| A 69 | SA4 | Saldo (4) Geldfluss aus der Finanzierungstätigkeit (35-36) | | | | 0,00 | 0,00 | 0,00 |
| A 69 | SA5 | Saldo (5) Geldfluss aus VA-wirksamer Gebarung (SA3+SA4) | | | | -16.647,00 | -16.500,00 | -147,00 |
| A 69 | SA51 | Saldo Geldfluss aus operativer Gebarung für invest. Vorhaben | | | | 0,00 | 0,00 | 0,00 |
| Gruppe 6 | | Straßen-und Wasserbau, Verkehr | | | | | | |
| Gruppe 6 | SA0/SA1 | (0) Nettoergeb. (21-22) / SA (1) Geldfluss op. Geb. (31-32) | -155.139,50 | -157.800,00 | 2.660,50 | -71.811,52 | -61.500,00 | -10.311,52 |
| Gruppe 6 | SA00 | Nettoergebnis nach Zuweisung und Entnahmen von HH-Rücklagen | -155.139,50 | -157.800,00 | 2.660,50 | | | |
| Gruppe 6 | SA2 | Saldo (2) Geldfluss aus der Investiven Gebarung (33-34) | | | | 314.058,90 | 23.700,00 | 290.358,90 |
| Gruppe 6 | SA3 | Saldo (3) Nettofinanzierungssaldo (SA1+SA2) | | | | 242.247,38 | -37.800,00 | 280.047,38 |
| Gruppe 6 | SA4 | Saldo (4) Geldfluss aus der Finanzierungstätigkeit (35-36) | | | | -26.258,40 | -26.300,00 | 41,60 |
| Gruppe 6 | SA5 | Saldo (5) Geldfluss aus VA-wirksamer Gebarung (SA3+SA4) | | | | 215.988,98 | -64.100,00 | 280.088,98 |
| Gruppe 6 | SA51 | Saldo Geldfluss aus operativer Gebarung für invest. Vorhaben | | | | 0,00 | 0,00 | 0,00 |

Rechnungsabschluss 2022

Detailnachweis RA / 742 Produktionsförderung - interne Vergütungen enthalten

| Fonds | Konto | Bezeichnung | ERA 2022 | EVA 2022 | Differenz | FRA 2022 | FVA 2022 | Differenz |
|-------------------------------|----------------|---|------------------|------------------|------------------|------------------|------------------|------------------|
| Fonds 742000 | | Produktionsförderung | | | | | | |
| Operative Gebarung | | | | | | | | |
| SU 21/31 | | Summe Erträge / Einzahlungen operative Gebarung | 0,00 | 0,00 | 0,00 | 0,00 | 0,00 | 0,00 |
| 742000 | 751000 | Lfd. Transferz. an Länder | 216,00 | 100,00 | 116,00 | 216,00 | 100,00 | 116,00 |
| 742000 | 754600 | Gemeindeanteil künstliche Besamungen | 4.497,80 | 6.000,00 | -1.502,20 | 4.565,00 | 6.000,00 | -1.435,00 |
| 2 | 2231/3231 | Transferaufwand / -zahlungen an Träger des öffentl. Rechts | 4.713,80 | 6.100,00 | -1.386,20 | 4.781,00 | 6.100,00 | -1.319,00 |
| 742000 | 755000 | Lfd. Transferz. an Unternehmungen | 550,00 | 1.200,00 | -650,00 | 0,00 | 1.200,00 | -1.200,00 |
| 2 | 2233/3233 | Transferaufwand / -zahlungen an Untern. (mit Finanzuntern.) | 550,00 | 1.200,00 | -650,00 | 0,00 | 1.200,00 | -1.200,00 |
| 742000 | 757000 | Lfd. Transferz. an priv. Organisationen | 300,00 | 300,00 | 0,00 | 0,00 | 300,00 | -300,00 |
| 2 | 2234/3234 | Transferaufwand / -zahlungen an Haush. & Org.o.Erwerbschar. | 300,00 | 300,00 | 0,00 | 0,00 | 300,00 | -300,00 |
| 1 | 223/323 | Transferaufwand (lfd. u.KTs) / Auszahl. Transfers (ohne KTs) | 5.563,80 | 7.600,00 | -2.036,20 | 4.781,00 | 7.600,00 | -2.819,00 |
| SU 22/32 | | Summe Aufwendungen / Auszahlungen operative Gebarung | 5.563,80 | 7.600,00 | -2.036,20 | 4.781,00 | 7.600,00 | -2.819,00 |
| SA SA0/SA1 | | (0) Nettoergeb. (21-22) / SA (1) Geldfluss op. Geb. (31-32) | -5.563,80 | -7.600,00 | 2.036,20 | -4.781,00 | -7.600,00 | 2.819,00 |
| SA SA0R | | Saldo Haushaltsrücklagen | 0,00 | 0,00 | 0,00 | | | |
| SA SA00 | | Nettoergebnis nach Zuweisung und Entnahmen von HH-Rücklagen | -5.563,80 | -7.600,00 | 2.036,20 | | | |
| Investive Gebarung | | | | | | | | |
| SU 33 | | Summe Einzahlungen investive Gebarung | | | | 0,00 | 0,00 | 0,00 |
| SU 34 | | Summe Auszahlungen investive Gebarung | | | | 0,00 | 0,00 | 0,00 |
| SA SA2 | | Saldo (2) Geldfluss aus der Investiven Gebarung (33-34) | | | | 0,00 | 0,00 | 0,00 |
| SA SA3 | | Saldo (3) Nettofinanzierungssaldo (SA1+SA2) | | | | -4.781,00 | -7.600,00 | 2.819,00 |
| Finanzierungstätigkeit | | | | | | | | |
| SU 35 | | Summe Einzahlungen aus der Finanzierungstätigkeit | | | | 0,00 | 0,00 | 0,00 |
| SU 36 | | Summe Auszahlungen aus der Finanzierungstätigkeit | | | | 0,00 | 0,00 | 0,00 |
| SA SA4 | | Saldo (4) Geldfluss aus der Finanzierungstätigkeit (35-36) | | | | 0,00 | 0,00 | 0,00 |
| SA SA5 | | Saldo (5) Geldfluss aus VA-wirksamer Gebarung (SA3+SA4) | | | | -4.781,00 | -7.600,00 | 2.819,00 |

Rechnungsabschluss 2022

Detailnachweis RA / 742 Produktionsförderung - interne Vergütungen enthalten

| Fonds | Konto | Bezeichnung | ERA 2022 | EVA 2022 | Differenz | FRA 2022 | FVA 2022 | Differenz |
|--|---------|--|-----------|-----------|-----------|-----------|-----------|-----------|
| Verrechnung zw. operativer Gebarung und investiven Vorhaben | | | | | | | | |
| SA | SA51 | Saldo Geldfluss aus operativer Gebarung für invest. Vorhaben | | | | 0,00 | 0,00 | 0,00 |
| UA 742 | | Produktionsförderung | | | | | | |
| UA 742 | SA0/SA1 | (0) Nettoergeb. (21-22) / SA (1) Geldfluss op. Geb. (31-32) | -5.563,80 | -7.600,00 | 2.036,20 | -4.781,00 | -7.600,00 | 2.819,00 |
| UA 742 | SA00 | Nettoergebnis nach Zuweisung und Entnahmen von HH-Rücklagen | -5.563,80 | -7.600,00 | 2.036,20 | | | |
| UA 742 | SA2 | Saldo (2) Geldfluss aus der Investiven Gebarung (33-34) | | | | 0,00 | 0,00 | 0,00 |
| UA 742 | SA3 | Saldo (3) Nettofinanzierungssaldo (SA1+SA2) | | | | -4.781,00 | -7.600,00 | 2.819,00 |
| UA 742 | SA4 | Saldo (4) Geldfluss aus der Finanzierungstätigkeit (35-36) | | | | 0,00 | 0,00 | 0,00 |
| UA 742 | SA5 | Saldo (5) Geldfluss aus VA-wirksamer Gebarung (SA3+SA4) | | | | -4.781,00 | -7.600,00 | 2.819,00 |
| A 74 | | Sonstige Förderung der Land-und Forstwirtschaft | | | | | | |
| A 74 | SA0/SA1 | (0) Nettoergeb. (21-22) / SA (1) Geldfluss op. Geb. (31-32) | -5.563,80 | -7.600,00 | 2.036,20 | -4.781,00 | -7.600,00 | 2.819,00 |
| A 74 | SA00 | Nettoergebnis nach Zuweisung und Entnahmen von HH-Rücklagen | -5.563,80 | -7.600,00 | 2.036,20 | | | |
| A 74 | SA2 | Saldo (2) Geldfluss aus der Investiven Gebarung (33-34) | | | | 0,00 | 0,00 | 0,00 |
| A 74 | SA3 | Saldo (3) Nettofinanzierungssaldo (SA1+SA2) | | | | -4.781,00 | -7.600,00 | 2.819,00 |
| A 74 | SA4 | Saldo (4) Geldfluss aus der Finanzierungstätigkeit (35-36) | | | | 0,00 | 0,00 | 0,00 |
| A 74 | SA5 | Saldo (5) Geldfluss aus VA-wirksamer Gebarung (SA3+SA4) | | | | -4.781,00 | -7.600,00 | 2.819,00 |
| A 74 | SA51 | Saldo Geldfluss aus operativer Gebarung für invest. Vorhaben | | | | 0,00 | 0,00 | 0,00 |

Rechnungsabschluss 2022

Detailnachweis RA / 771 Maßnahmen zur Förderung des Fremdenverkehrs - interne Vergütungen enthalten

| Fonds | Konto | Bezeichnung | ERA 2022 | EVA 2022 | Differenz | FRA 2022 | FVA 2022 | Differenz |
|---------------------------|----------------|---|------------------|------------------|-------------------|------------------|------------------|-------------------|
| Fonds 771000 | | Maßnahmen zur Förderung des Fremdenverke | | | | | | |
| Operative Gebarung | | | | | | | | |
| 771000 | 891000 | Sonst.Wertaufh./Bestandsverm.kurzfr.u.langf. Verm. | 3.221,46 | 0,00 | 3.221,46 | 0,00 | 0,00 | 0,00 |
| 2 | 2117 | Nicht finanzierungswirksame operative Erträge | 3.221,46 | 0,00 | 3.221,46 | 0,00 | 0,00 | 0,00 |
| 1 | 211/311 | Erträge / Einzahl. aus der operativen Verwaltungstätigkeit | 3.221,46 | 0,00 | 3.221,46 | 0,00 | 0,00 | 0,00 |
| 771000 | 823000 | Zinsen | 1,30 | 0,00 | 1,30 | 1,30 | 0,00 | 1,30 |
| 2 | 2131/3131 | Erträge aus Zinsen / Einzahlungen aus Zinserträgen | 1,30 | 0,00 | 1,30 | 1,30 | 0,00 | 1,30 |
| 1 | 213/313 | Finanzerträge / Einzahlungen aus Finanzerträgen | 1,30 | 0,00 | 1,30 | 1,30 | 0,00 | 1,30 |
| SU | 21/31 | Summe Erträge / Einzahlungen operative Gebarung | 3.222,76 | 0,00 | 3.222,76 | 1,30 | 0,00 | 1,30 |
| 771000 | 400000 | Geringwertige Wirtschaftsg. Anlageverm. | 169,00 | 200,00 | -31,00 | 169,00 | 200,00 | -31,00 |
| 2 | 2221/3221 | Gebrauchs- und Verbrauchsgüter, Handelswaren / Auszahlungen | 169,00 | 200,00 | -31,00 | 169,00 | 200,00 | -31,00 |
| 771000 | 710100 | Kapitalertragssteuer | 0,32 | 0,00 | 0,32 | 0,32 | 0,00 | 0,32 |
| 771000 | 720109 | Kostenbeiträge WiHof Arbeiter | 6.729,45 | 13.000,00 | -6.270,55 | 6.729,45 | 13.000,00 | -6.270,55 |
| 771000 | 720209 | Kostenbeiträge WiHof Maschinen | 4.247,30 | 8.500,00 | -4.252,70 | 4.247,30 | 8.500,00 | -4.252,70 |
| 771000 | 720309 | interne Leistungsverr. Personalkosten ZA | 200,00 | 200,00 | 0,00 | 200,00 | 200,00 | 0,00 |
| 771000 | 720409 | interne Leistungsverr. Sachkosten ZA | 100,00 | 100,00 | 0,00 | 100,00 | 100,00 | 0,00 |
| 771000 | 728000 | Entgelte für sonstige Leistungen | 512,20 | 0,00 | 512,20 | 512,20 | 0,00 | 512,20 |
| 771000 | 728071 | Radwegpflege | 1.649,20 | 2.500,00 | -850,80 | 1.649,20 | 2.500,00 | -850,80 |
| 2 | 2225/3225 | Sonstiger Sachaufwand / Sonstige Auszahl. aus Sachaufwand | 13.438,47 | 24.300,00 | -10.861,53 | 13.438,47 | 24.300,00 | -10.861,53 |
| 1 | 222/322 | Sachaufwand / Auszahlungen aus Sachaufwand (o.Transferaufw.) | 13.607,47 | 24.500,00 | -10.892,53 | 13.607,47 | 24.500,00 | -10.892,53 |
| 771000 | 752000 | * Lfd. Transferz. an Gemeinden | 5.808,30 | 5.800,00 | 8,30 | 5.808,30 | 5.800,00 | 8,30 |
| 771000 | 752001 | 45 % Anteil pausch. OT | 985,75 | 1.200,00 | -214,25 | 0,00 | 1.200,00 | -1.200,00 |
| 771000 | 752002 | 45% Anteil OT | 1.124,10 | 900,00 | 224,10 | 185,85 | 900,00 | -714,15 |
| 2 | 2231/3231 | Transferaufwand / -zahlungen an Träger des öffentl. Rechts | 7.918,15 | 7.900,00 | 18,15 | 5.994,15 | 7.900,00 | -1.905,85 |
| 1 | 223/323 | Transferaufwand (lfd. u.KTs) / Auszahl. Transfers (ohne KT) | 7.918,15 | 7.900,00 | 18,15 | 5.994,15 | 7.900,00 | -1.905,85 |
| SU | 22/32 | Summe Aufwendungen / Auszahlungen operative Gebarung | 21.525,62 | 32.400,00 | -10.874,38 | 19.601,62 | 32.400,00 | -12.798,38 |

Rechnungsabschluss 2022

Detailnachweis RA / 771 Maßnahmen zur Förderung des Fremdenverkehrs - interne Vergütungen enthalten

| Fonds | Konto | Bezeichnung | ERA 2022 | EVA 2022 | Differenz | FRA 2022 | FVA 2022 | Differenz |
|--|---------|--|------------|------------|-----------|------------|------------|-----------|
| SA | SA0/SA1 | (0) Nettoergeb. (21-22) / SA (1) Geldfluss op. Geb. (31-32) | -18.302,86 | -32.400,00 | 14.097,14 | -19.600,32 | -32.400,00 | 12.799,68 |
| SA | SA0R | Saldo Haushaltsrücklagen | 0,00 | 0,00 | 0,00 | | | |
| SA | SA00 | Nettoergebnis nach Zuweisung und Entnahmen von HH-Rücklagen | -18.302,86 | -32.400,00 | 14.097,14 | | | |
| Investive Gebarung | | | | | | | | |
| SU | 33 | Summe Einzahlungen investive Gebarung | | | | 0,00 | 0,00 | 0,00 |
| SU | 34 | Summe Auszahlungen investive Gebarung | | | | 0,00 | 0,00 | 0,00 |
| SA | SA2 | Saldo (2) Geldfluss aus der Investiven Gebarung (33-34) | | | | 0,00 | 0,00 | 0,00 |
| SA | SA3 | Saldo (3) Nettofinanzierungssaldo (SA1+SA2) | | | | -19.600,32 | -32.400,00 | 12.799,68 |
| Finanzierungstätigkeit | | | | | | | | |
| SU | 35 | Summe Einzahlungen aus der Finanzierungstätigkeit | | | | 0,00 | 0,00 | 0,00 |
| SU | 36 | Summe Auszahlungen aus der Finanzierungstätigkeit | | | | 0,00 | 0,00 | 0,00 |
| SA | SA4 | Saldo (4) Geldfluss aus der Finanzierungstätigkeit (35-36) | | | | 0,00 | 0,00 | 0,00 |
| SA | SA5 | Saldo (5) Geldfluss aus VA-wirksamer Gebarung (SA3+SA4) | | | | -19.600,32 | -32.400,00 | 12.799,68 |
| Verrechnung zw. operativer Gebarung und investiven Vorhaben | | | | | | | | |
| SA | SA51 | Saldo Geldfluss aus operativer Gebarung für invest. Vorhaben | | | | 0,00 | 0,00 | 0,00 |
| UA 771 Maßnahmen zur Förderung des Fremdenverkehrs | | | | | | | | |
| UA 771 | SA0/SA1 | (0) Nettoergeb. (21-22) / SA (1) Geldfluss op. Geb. (31-32) | -18.302,86 | -32.400,00 | 14.097,14 | -19.600,32 | -32.400,00 | 12.799,68 |
| UA 771 | SA00 | Nettoergebnis nach Zuweisung und Entnahmen von HH-Rücklagen | -18.302,86 | -32.400,00 | 14.097,14 | | | |
| UA 771 | SA2 | Saldo (2) Geldfluss aus der Investiven Gebarung (33-34) | | | | 0,00 | 0,00 | 0,00 |
| UA 771 | SA3 | Saldo (3) Nettofinanzierungssaldo (SA1+SA2) | | | | -19.600,32 | -32.400,00 | 12.799,68 |
| UA 771 | SA4 | Saldo (4) Geldfluss aus der Finanzierungstätigkeit (35-36) | | | | 0,00 | 0,00 | 0,00 |
| UA 771 | SA5 | Saldo (5) Geldfluss aus VA-wirksamer Gebarung (SA3+SA4) | | | | -19.600,32 | -32.400,00 | 12.799,68 |

Rechnungsabschluss 2022**Detailnachweis RA / 771 Maßnahmen zur Förderung des Fremdenverkehrs - interne Vergütungen enthalten**

| Fonds | Konto | Bezeichnung | ERA 2022 | EVA 2022 | Differenz | FRA 2022 | FVA 2022 | Differenz |
|-------------|---------|--|------------|------------|-----------|------------|------------|-----------|
| A 77 | | Förderung des Fremdenverkehrs | | | | | | |
| A 77 | SA0/SA1 | (0) Nettoergeb. (21-22) / SA (1) Geldfluss op. Geb. (31-32) | -18.302,86 | -32.400,00 | 14.097,14 | -19.600,32 | -32.400,00 | 12.799,68 |
| A 77 | SA00 | Nettoergebnis nach Zuweisung und Entnahmen von HH-Rücklagen | -18.302,86 | -32.400,00 | 14.097,14 | | | |
| A 77 | SA2 | Saldo (2) Geldfluss aus der Investiven Gebarung (33-34) | | | | 0,00 | 0,00 | 0,00 |
| A 77 | SA3 | Saldo (3) Nettofinanzierungssaldo (SA1+SA2) | | | | -19.600,32 | -32.400,00 | 12.799,68 |
| A 77 | SA4 | Saldo (4) Geldfluss aus der Finanzierungstätigkeit (35-36) | | | | 0,00 | 0,00 | 0,00 |
| A 77 | SA5 | Saldo (5) Geldfluss aus VA-wirksamer Gebarung (SA3+SA4) | | | | -19.600,32 | -32.400,00 | 12.799,68 |
| A 77 | SA51 | Saldo Geldfluss aus operativer Gebarung für invest. Vorhaben | | | | 0,00 | 0,00 | 0,00 |

Rechnungsabschluss 2022

Detailnachweis RA / 782 Wirtschaftspolitische Maßnahmen - interne Vergütungen enthalten

| Fonds | Konto | Bezeichnung | ERA 2022 | EVA 2022 | Differenz | FRA 2022 | FVA 2022 | Differenz |
|--|----------------|---|------------------|------------------|-------------|------------------|------------------|-------------|
| Fonds 782000 | | Wirtschaftspolitische Maßnahmen | | | | | | |
| Operative Gebarung | | | | | | | | |
| SU 21/31 | | Summe Erträge / Einzahlungen operative Gebarung | 0,00 | 0,00 | 0,00 | 0,00 | 0,00 | 0,00 |
| 782000 | 775000 | Kapitaltransferz. an Unternehmungen | 5.000,00 | 5.000,00 | 0,00 | 0,00 | 0,00 | 0,00 |
| 2 | 2233/3233 | Transferaufwand / -zahlungen an Untern. (mit Finanzuntern.) | 5.000,00 | 5.000,00 | 0,00 | 0,00 | 0,00 | 0,00 |
| 1 | 223/323 | Transferaufwand (lfd. u.KTs) / Auszahl. Transfers (ohne KTs) | 5.000,00 | 5.000,00 | 0,00 | 0,00 | 0,00 | 0,00 |
| SU 22/32 | | Summe Aufwendungen / Auszahlungen operative Gebarung | 5.000,00 | 5.000,00 | 0,00 | 0,00 | 0,00 | 0,00 |
| SA SA0/SA1 | | (0) Nettoergeb. (21-22) / SA (1) Geldfluss op. Geb. (31-32) | -5.000,00 | -5.000,00 | 0,00 | 0,00 | 0,00 | 0,00 |
| SA SA0R | | Saldo Haushaltsrücklagen | 0,00 | 0,00 | 0,00 | | | |
| SA SA00 | | Nettoergebnis nach Zuweisung und Entnahmen von HH-Rücklagen | -5.000,00 | -5.000,00 | 0,00 | | | |
| Investive Gebarung | | | | | | | | |
| SU 33 | | Summe Einzahlungen investive Gebarung | | | | 0,00 | 0,00 | 0,00 |
| 782000 | 775000 | Kapitaltransferz. an Unternehmungen | | | | 5.000,00 | 5.000,00 | 0,00 |
| 2 | 3433 | Kapitaltransferzahlungen an Unternehmen (Finanzunternehmen) | | | | 5.000,00 | 5.000,00 | 0,00 |
| 1 | 343 | Auszahlungen aus Kapitaltransfers | | | | 5.000,00 | 5.000,00 | 0,00 |
| SU 34 | | Summe Auszahlungen investive Gebarung | | | | 5.000,00 | 5.000,00 | 0,00 |
| SA SA2 | | Saldo (2) Geldfluss aus der Investiven Gebarung (33-34) | | | | -5.000,00 | -5.000,00 | 0,00 |
| SA SA3 | | Saldo (3) Nettofinanzierungssaldo (SA1+SA2) | | | | -5.000,00 | -5.000,00 | 0,00 |
| Finanzierungstätigkeit | | | | | | | | |
| SU 35 | | Summe Einzahlungen aus der Finanzierungstätigkeit | | | | 0,00 | 0,00 | 0,00 |
| SU 36 | | Summe Auszahlungen aus der Finanzierungstätigkeit | | | | 0,00 | 0,00 | 0,00 |
| SA SA4 | | Saldo (4) Geldfluss aus der Finanzierungstätigkeit (35-36) | | | | 0,00 | 0,00 | 0,00 |
| SA SA5 | | Saldo (5) Geldfluss aus VA-wirksamer Gebarung (SA3+SA4) | | | | -5.000,00 | -5.000,00 | 0,00 |
| Verrechnung zw. operativer Gebarung und investiven Vorhaben | | | | | | | | |
| SA SA51 | | Saldo Geldfluss aus operativer Gebarung für invest. Vorhaben | | | | 0,00 | 0,00 | 0,00 |

Rechnungsabschluss 2022**Detailnachweis RA / 782 Wirtschaftspolitische Maßnahmen - interne Vergütungen enthalten**

| Fonds | Konto | Bezeichnung | ERA 2022 | EVA 2022 | Differenz | FRA 2022 | FVA 2022 | Differenz |
|-----------------|---------|--|------------|------------|-----------|------------|------------|-----------|
| UA 782 | | Wirtschaftspolitische Maßnahmen | | | | | | |
| UA 782 | SA0/SA1 | (0) Nettoergeb. (21-22) / SA (1) Geldfluss op. Geb. (31-32) | -5.000,00 | -5.000,00 | 0,00 | 0,00 | 0,00 | 0,00 |
| UA 782 | SA00 | Nettoergebnis nach Zuweisung und Entnahmen von HH-Rücklagen | -5.000,00 | -5.000,00 | 0,00 | | | |
| UA 782 | SA2 | Saldo (2) Geldfluss aus der Investiven Gebarung (33-34) | | | | -5.000,00 | -5.000,00 | 0,00 |
| UA 782 | SA3 | Saldo (3) Nettofinanzierungssaldo (SA1+SA2) | | | | -5.000,00 | -5.000,00 | 0,00 |
| UA 782 | SA4 | Saldo (4) Geldfluss aus der Finanzierungstätigkeit (35-36) | | | | 0,00 | 0,00 | 0,00 |
| UA 782 | SA5 | Saldo (5) Geldfluss aus VA-wirksamer Gebarung (SA3+SA4) | | | | -5.000,00 | -5.000,00 | 0,00 |
| A 78 | | Förderung von Handel, Gewerbe und Industrie | | | | | | |
| A 78 | SA0/SA1 | (0) Nettoergeb. (21-22) / SA (1) Geldfluss op. Geb. (31-32) | -5.000,00 | -5.000,00 | 0,00 | 0,00 | 0,00 | 0,00 |
| A 78 | SA00 | Nettoergebnis nach Zuweisung und Entnahmen von HH-Rücklagen | -5.000,00 | -5.000,00 | 0,00 | | | |
| A 78 | SA2 | Saldo (2) Geldfluss aus der Investiven Gebarung (33-34) | | | | -5.000,00 | -5.000,00 | 0,00 |
| A 78 | SA3 | Saldo (3) Nettofinanzierungssaldo (SA1+SA2) | | | | -5.000,00 | -5.000,00 | 0,00 |
| A 78 | SA4 | Saldo (4) Geldfluss aus der Finanzierungstätigkeit (35-36) | | | | 0,00 | 0,00 | 0,00 |
| A 78 | SA5 | Saldo (5) Geldfluss aus VA-wirksamer Gebarung (SA3+SA4) | | | | -5.000,00 | -5.000,00 | 0,00 |
| A 78 | SA51 | Saldo Geldfluss aus operativer Gebarung für invest. Vorhaben | | | | 0,00 | 0,00 | 0,00 |
| Gruppe 7 | | Wirtschaftsförderung | | | | | | |
| Gruppe 7 | SA0/SA1 | (0) Nettoergeb. (21-22) / SA (1) Geldfluss op. Geb. (31-32) | -28.866,66 | -45.000,00 | 16.133,34 | -24.381,32 | -40.000,00 | 15.618,68 |
| Gruppe 7 | SA00 | Nettoergebnis nach Zuweisung und Entnahmen von HH-Rücklagen | -28.866,66 | -45.000,00 | 16.133,34 | | | |
| Gruppe 7 | SA2 | Saldo (2) Geldfluss aus der Investiven Gebarung (33-34) | | | | -5.000,00 | -5.000,00 | 0,00 |
| Gruppe 7 | SA3 | Saldo (3) Nettofinanzierungssaldo (SA1+SA2) | | | | -29.381,32 | -45.000,00 | 15.618,68 |
| Gruppe 7 | SA4 | Saldo (4) Geldfluss aus der Finanzierungstätigkeit (35-36) | | | | 0,00 | 0,00 | 0,00 |
| Gruppe 7 | SA5 | Saldo (5) Geldfluss aus VA-wirksamer Gebarung (SA3+SA4) | | | | -29.381,32 | -45.000,00 | 15.618,68 |
| Gruppe 7 | SA51 | Saldo Geldfluss aus operativer Gebarung für invest. Vorhaben | | | | 0,00 | 0,00 | 0,00 |

Rechnungsabschluss 2022

Detailnachweis RA / 814 Straßenreinigung - interne Vergütungen enthalten

| Fonds | Konto | Bezeichnung | ERA 2022 | EVA 2022 | Differenz | FRA 2022 | FVA 2022 | Differenz |
|---------------------------|----------------|---|--------------------|--------------------|-------------------|--------------------|--------------------|-------------------|
| Fonds 814000 | | Straßenreinigung | | | | | | |
| Operative Gebarung | | | | | | | | |
| 814000 | 813000 | Erträge a. d. Auflösung v. Kapitaltransfers | 2.840,00 | 2.900,00 | -60,00 | 0,00 | 0,00 | 0,00 |
| 2 | 2127 | Nicht finanzierungswirksamer Transferertrag | 2.840,00 | 2.900,00 | -60,00 | 0,00 | 0,00 | 0,00 |
| 1 | 212/312 | Erträge aus Transfers / Einzahl. aus Transfers (ohne KTs) | 2.840,00 | 2.900,00 | -60,00 | 0,00 | 0,00 | 0,00 |
| SU | 21/31 | Summe Erträge / Einzahlungen operative Gebarung | 2.840,00 | 2.900,00 | -60,00 | 0,00 | 0,00 | 0,00 |
| 814000 | 400000 | * Geringwertige Wirtschaftsg. Anlageverm. | 1.430,90 | 2.700,00 | -1.269,10 | 1.430,90 | 2.700,00 | -1.269,10 |
| 814000 | 455000 | Chemische u. artverwandte Mittel | 19.426,64 | 22.000,00 | -2.573,36 | 19.878,27 | 22.000,00 | -2.121,73 |
| 2 | 2221/3221 | Gebrauchs- und Verbrauchsgüter, Handelswaren / Auszahlungen | 20.857,54 | 24.700,00 | -3.842,46 | 21.309,17 | 24.700,00 | -3.390,83 |
| 814000 | 616000 | * Instandhaltung von Maschinen u. Anlagen | 6.403,27 | 4.200,00 | 2.203,27 | 6.901,57 | 4.200,00 | 2.701,57 |
| 2 | 2224/3224 | Instandhaltung / Auszahlungen für Instandhaltung | 6.403,27 | 4.200,00 | 2.203,27 | 6.901,57 | 4.200,00 | 2.701,57 |
| 814000 | 720109 | Kostenbeiträge WiHof Arbeiter | 63.034,40 | 40.200,00 | 22.834,40 | 63.034,40 | 40.200,00 | 22.834,40 |
| 814000 | 720209 | Kostenbeiträge WiHof Maschinen | 53.832,38 | 31.000,00 | 22.832,38 | 53.832,38 | 31.000,00 | 22.832,38 |
| 814000 | 720309 | interne Leistungsverr. Personalkosten ZA | 800,00 | 800,00 | 0,00 | 800,00 | 800,00 | 0,00 |
| 814000 | 720409 | interne Leistungsverr. Sachkosten ZA | 200,00 | 200,00 | 0,00 | 200,00 | 200,00 | 0,00 |
| 814000 | 728000 | Entgelte für sonstige Leistungen | 32.444,49 | 25.000,00 | 7.444,49 | 32.544,43 | 25.000,00 | 7.544,43 |
| 814000 | 728090 | Schneeräumung | 37.415,47 | 40.000,00 | -2.584,53 | 37.611,22 | 40.000,00 | -2.388,78 |
| 2 | 2225/3225 | Sonstiger Sachaufwand / Sonstige Auszahl. aus Sachaufwand | 187.726,74 | 137.200,00 | 50.526,74 | 188.022,43 | 137.200,00 | 50.822,43 |
| 814000 | 680600 | Planm. Afa Technische Anlagen, Fahrzeuge/Maschine | 5.044,46 | 5.200,00 | -155,54 | 0,00 | 0,00 | 0,00 |
| 2 | 2226/3226 | Nicht finanz.wirks. Sachaufw. / Ausz. Inanspruchn.Haftungen | 5.044,46 | 5.200,00 | -155,54 | 0,00 | 0,00 | 0,00 |
| 1 | 222/322 | Sachaufwand / Auszahlungen aus Sachaufwand (o.Transferaufw.) | 220.032,01 | 171.300,00 | 48.732,01 | 216.233,17 | 166.100,00 | 50.133,17 |
| SU | 22/32 | Summe Aufwendungen / Auszahlungen operative Gebarung | 220.032,01 | 171.300,00 | 48.732,01 | 216.233,17 | 166.100,00 | 50.133,17 |
| SA | SA0/SA1 | (0) Nettoergeb. (21-22) / SA (1) Geldfluss op. Geb. (31-32) | -217.192,01 | -168.400,00 | -48.792,01 | -216.233,17 | -166.100,00 | -50.133,17 |
| SA | SA0R | Saldo Haushaltsrücklagen | 0,00 | 0,00 | 0,00 | | | |
| SA | SA00 | Nettoergebnis nach Zuweisung und Entnahmen von HH-Rücklagen | -217.192,01 | -168.400,00 | -48.792,01 | | | |
| Investive Gebarung | | | | | | | | |

Rechnungsabschluss 2022

Detailnachweis RA / 814 Straßenreinigung - interne Vergütungen enthalten

| Fonds | Konto | Bezeichnung | ERA 2022 | EVA 2022 | Differenz | FRA 2022 | FVA 2022 | Differenz |
|--|-------|--|-------------|-------------|------------|-------------|-------------|------------|
| SU | 33 | Summe Einzahlungen investive Gebarung | | | | 0,00 | 0,00 | 0,00 |
| SU | 34 | Summe Auszahlungen investive Gebarung | | | | 0,00 | 0,00 | 0,00 |
| SA | SA2 | Saldo (2) Geldfluss aus der Investiven Gebarung (33-34) | | | | 0,00 | 0,00 | 0,00 |
| SA | SA3 | Saldo (3) Nettofinanzierungssaldo (SA1+SA2) | | | | -216.233,17 | -166.100,00 | -50.133,17 |
| Finanzierungstätigkeit | | | | | | | | |
| SU | 35 | Summe Einzahlungen aus der Finanzierungstätigkeit | | | | 0,00 | 0,00 | 0,00 |
| SU | 36 | Summe Auszahlungen aus der Finanzierungstätigkeit | | | | 0,00 | 0,00 | 0,00 |
| SA | SA4 | Saldo (4) Geldfluss aus der Finanzierungstätigkeit (35-36) | | | | 0,00 | 0,00 | 0,00 |
| SA | SA5 | Saldo (5) Geldfluss aus VA-wirksamer Gebarung (SA3+SA4) | | | | -216.233,17 | -166.100,00 | -50.133,17 |
| Verrechnung zw. operativer Gebarung und investiven Vorhaben | | | | | | | | |
| SA | SA51 | Saldo Geldfluss aus operativer Gebarung für invest. Vorhaben | | | | 0,00 | 0,00 | 0,00 |
| UA 814 Straßenreinigung | | | | | | | | |
| UA | 814 | (0) Nettoergeb. (21-22) / SA (1) Geldfluss op. Geb. (31-32) | -217.192,01 | -168.400,00 | -48.792,01 | -216.233,17 | -166.100,00 | -50.133,17 |
| UA | 814 | SA00 Nettoergebnis nach Zuweisung und Entnahmen von HH-Rücklagen | -217.192,01 | -168.400,00 | -48.792,01 | | | |
| UA | 814 | SA2 Saldo (2) Geldfluss aus der Investiven Gebarung (33-34) | | | | 0,00 | 0,00 | 0,00 |
| UA | 814 | SA3 Saldo (3) Nettofinanzierungssaldo (SA1+SA2) | | | | -216.233,17 | -166.100,00 | -50.133,17 |
| UA | 814 | SA4 Saldo (4) Geldfluss aus der Finanzierungstätigkeit (35-36) | | | | 0,00 | 0,00 | 0,00 |
| UA | 814 | SA5 Saldo (5) Geldfluss aus VA-wirksamer Gebarung (SA3+SA4) | | | | -216.233,17 | -166.100,00 | -50.133,17 |

Rechnungsabschluss 2022

Detailnachweis RA / 815 Park- und Gartenanlagen, Kinderspielplätze - interne Vergütungen enthalten

| Fonds | Konto | Bezeichnung | ERA 2022 | EVA 2022 | Differenz | FRA 2022 | FVA 2022 | Differenz |
|-------------------------------|----------------|---|------------------|------------------|----------------|------------------|------------------|----------------|
| Fonds 815000 | | Park- und Gartenanlagen, Kinderspielplät | | | | | | |
| Operative Gebarung | | | | | | | | |
| SU 21/31 | | Summe Erträge / Einzahlungen operative Gebarung | 0,00 | 0,00 | 0,00 | 0,00 | 0,00 | 0,00 |
| 815000 | 619000 | Instandhaltung von Sonderanlagen | 0,00 | 800,00 | -800,00 | 0,00 | 800,00 | -800,00 |
| 2 | 2224/3224 | Instandhaltung / Auszahlungen für Instandhaltung | 0,00 | 800,00 | -800,00 | 0,00 | 800,00 | -800,00 |
| 815000 | 720109 | Kostenbeiträge WiHof Arbeiter | 1.922,71 | 1.500,00 | 422,71 | 1.922,71 | 1.500,00 | 422,71 |
| 815000 | 720209 | Kostenbeiträge WiHof Maschinen | 113,61 | 500,00 | -386,39 | 113,61 | 500,00 | -386,39 |
| 815000 | 720309 | interne Leistungsverr. Personalkosten ZA | 200,00 | 200,00 | 0,00 | 200,00 | 200,00 | 0,00 |
| 815000 | 728000 | * Entgelte für sonstige Leistungen | 535,82 | 600,00 | -64,18 | 535,82 | 600,00 | -64,18 |
| 2 | 2225/3225 | Sonstiger Sachaufwand / Sonstige Auszahl. aus Sachaufwand | 2.772,14 | 2.800,00 | -27,86 | 2.772,14 | 2.800,00 | -27,86 |
| 815000 | 680500 | Planm. Afa Sonderanlagen | 171,00 | 200,00 | -29,00 | 0,00 | 0,00 | 0,00 |
| 2 | 2226/3226 | Nicht finanz.wirks. Sachaufw. / Ausz. Inanspruchn.Haftungen | 171,00 | 200,00 | -29,00 | 0,00 | 0,00 | 0,00 |
| 1 | 222/322 | Sachaufwand / Auszahlungen aus Sachaufwand (o.Transferaufw.) | 2.943,14 | 3.800,00 | -856,86 | 2.772,14 | 3.600,00 | -827,86 |
| SU 22/32 | | Summe Aufwendungen / Auszahlungen operative Gebarung | 2.943,14 | 3.800,00 | -856,86 | 2.772,14 | 3.600,00 | -827,86 |
| SA SA0/SA1 | | (0) Nettoergeb. (21-22) / SA (1) Geldfluss op. Geb. (31-32) | -2.943,14 | -3.800,00 | 856,86 | -2.772,14 | -3.600,00 | 827,86 |
| SA SA0R | | Saldo Haushaltsrücklagen | 0,00 | 0,00 | 0,00 | | | |
| SA SA00 | | Nettoergebnis nach Zuweisung und Entnahmen von HH-Rücklagen | -2.943,14 | -3.800,00 | 856,86 | | | |
| Investive Gebarung | | | | | | | | |
| SU 33 | | Summe Einzahlungen investive Gebarung | | | | 0,00 | 0,00 | 0,00 |
| SU 34 | | Summe Auszahlungen investive Gebarung | | | | 0,00 | 0,00 | 0,00 |
| SA SA2 | | Saldo (2) Geldfluss aus der Investiven Gebarung (33-34) | | | | 0,00 | 0,00 | 0,00 |
| SA SA3 | | Saldo (3) Nettofinanzierungssaldo (SA1+SA2) | | | | -2.772,14 | -3.600,00 | 827,86 |
| Finanzierungstätigkeit | | | | | | | | |
| SU 35 | | Summe Einzahlungen aus der Finanzierungstätigkeit | | | | 0,00 | 0,00 | 0,00 |
| SU 36 | | Summe Auszahlungen aus der Finanzierungstätigkeit | | | | 0,00 | 0,00 | 0,00 |

Rechnungsabschluss 2022**Detailnachweis RA / 815 Park- und Gartenanlagen, Kinderspielplätze - interne Vergütungen enthalten**

| Fonds | Konto | Bezeichnung | ERA 2022 | EVA 2022 | Differenz | FRA 2022 | FVA 2022 | Differenz |
|--|---------|--|-----------|-----------|-----------|-----------|-----------|-----------|
| SA | SA4 | Saldo (4) Geldfluss aus der Finanzierungstätigkeit (35-36) | | | | 0,00 | 0,00 | 0,00 |
| SA | SA5 | Saldo (5) Geldfluss aus VA-wirksamer Gebarung (SA3+SA4) | | | | -2.772,14 | -3.600,00 | 827,86 |
| Verrechnung zw. operativer Gebarung und investiven Vorhaben | | | | | | | | |
| SA | SA51 | Saldo Geldfluss aus operativer Gebarung für invest. Vorhaben | | | | 0,00 | 0,00 | 0,00 |
| UA 815 | | Park- und Gartenanlagen, Kinderspielplätze | | | | | | |
| UA 815 | SA0/SA1 | (0) Nettoergeb. (21-22) / SA (1) Geldfluss op. Geb. (31-32) | -2.943,14 | -3.800,00 | 856,86 | -2.772,14 | -3.600,00 | 827,86 |
| UA 815 | SA00 | Nettoergebnis nach Zuweisung und Entnahmen von HH-Rücklagen | -2.943,14 | -3.800,00 | 856,86 | | | |
| UA 815 | SA2 | Saldo (2) Geldfluss aus der Investiven Gebarung (33-34) | | | | 0,00 | 0,00 | 0,00 |
| UA 815 | SA3 | Saldo (3) Nettofinanzierungssaldo (SA1+SA2) | | | | -2.772,14 | -3.600,00 | 827,86 |
| UA 815 | SA4 | Saldo (4) Geldfluss aus der Finanzierungstätigkeit (35-36) | | | | 0,00 | 0,00 | 0,00 |
| UA 815 | SA5 | Saldo (5) Geldfluss aus VA-wirksamer Gebarung (SA3+SA4) | | | | -2.772,14 | -3.600,00 | 827,86 |

Rechnungsabschluss 2022

Detailnachweis RA / 816 Öffentliche Beleuchtung und öffentliche Uhren - interne Vergütungen enthalten

| Fonds | Konto | Bezeichnung | ERA 2022 | EVA 2022 | Differenz | FRA 2022 | FVA 2022 | Differenz |
|-------------------------------|----------------|---|------------------|-------------------|------------------|------------------|-------------------|------------------|
| Fonds 816000 | | Öffentliche Beleuchtung und öffentliche | | | | | | |
| Operative Gebarung | | | | | | | | |
| 816000 | 813000 | Erträge a. d. Auflösung v. Kapitaltransfers | 8.558,33 | 9.200,00 | -641,67 | 0,00 | 0,00 | 0,00 |
| 2 | 2127 | Nicht finanzierungswirksamer Transferertrag | 8.558,33 | 9.200,00 | -641,67 | 0,00 | 0,00 | 0,00 |
| 1 | 212/312 | Erträge aus Transfers / Einzahl. aus Transfers (ohne KT's) | 8.558,33 | 9.200,00 | -641,67 | 0,00 | 0,00 | 0,00 |
| SU | 21/31 | Summe Erträge / Einzahlungen operative Gebarung | 8.558,33 | 9.200,00 | -641,67 | 0,00 | 0,00 | 0,00 |
| 816000 | 600100 | Strom | 5.394,76 | 6.900,00 | -1.505,24 | 5.394,76 | 6.900,00 | -1.505,24 |
| 2 | 2222/3222 | Verwaltungs- und Betriebsaufwand / Auszahlungen | 5.394,76 | 6.900,00 | -1.505,24 | 5.394,76 | 6.900,00 | -1.505,24 |
| 816000 | 619000 | Instandhaltung von Sonderanlagen | 2.536,50 | 4.000,00 | -1.463,50 | 1.773,00 | 4.000,00 | -2.227,00 |
| 2 | 2224/3224 | Instandhaltung / Auszahlungen für Instandhaltung | 2.536,50 | 4.000,00 | -1.463,50 | 1.773,00 | 4.000,00 | -2.227,00 |
| 816000 | 680200 | Planm. Afa Grundstückseinrichtungen/Infrastruktur | 9.509,23 | 10.000,00 | -490,77 | 0,00 | 0,00 | 0,00 |
| 2 | 2226/3226 | Nicht finanz.wirks. Sachaufw. / Ausz. Inanspruchn.Haftungen | 9.509,23 | 10.000,00 | -490,77 | 0,00 | 0,00 | 0,00 |
| 1 | 222/322 | Sachaufwand / Auszahlungen aus Sachaufwand (o.Transferaufw.) | 17.440,49 | 20.900,00 | -3.459,51 | 7.167,76 | 10.900,00 | -3.732,24 |
| SU | 22/32 | Summe Aufwendungen / Auszahlungen operative Gebarung | 17.440,49 | 20.900,00 | -3.459,51 | 7.167,76 | 10.900,00 | -3.732,24 |
| SA | SA0/SA1 | (0) Nettoergeb. (21-22) / SA (1) Geldfluss op. Geb. (31-32) | -8.882,16 | -11.700,00 | 2.817,84 | -7.167,76 | -10.900,00 | 3.732,24 |
| SA | SA0R | Saldo Haushaltsrücklagen | 0,00 | 0,00 | 0,00 | | | |
| SA | SA00 | Nettoergebnis nach Zuweisung und Entnahmen von HH-Rücklagen | -8.882,16 | -11.700,00 | 2.817,84 | | | |
| Investive Gebarung | | | | | | | | |
| SU | 33 | Summe Einzahlungen investive Gebarung | | | | 0,00 | 0,00 | 0,00 |
| SU | 34 | Summe Auszahlungen investive Gebarung | | | | 0,00 | 0,00 | 0,00 |
| SA | SA2 | Saldo (2) Geldfluss aus der Investiven Gebarung (33-34) | | | | 0,00 | 0,00 | 0,00 |
| SA | SA3 | Saldo (3) Nettofinanzierungssaldo (SA1+SA2) | | | | -7.167,76 | -10.900,00 | 3.732,24 |
| Finanzierungstätigkeit | | | | | | | | |
| SU | 35 | Summe Einzahlungen aus der Finanzierungstätigkeit | | | | 0,00 | 0,00 | 0,00 |
| SU | 36 | Summe Auszahlungen aus der Finanzierungstätigkeit | | | | 0,00 | 0,00 | 0,00 |

Rechnungsabschluss 2022**Detailnachweis RA / 816 Öffentliche Beleuchtung und öffentliche Uhren - interne Vergütungen enthalten**

| Fonds | Konto | Bezeichnung | ERA 2022 | EVA 2022 | Differenz | FRA 2022 | FVA 2022 | Differenz |
|--|---------|--|-----------|------------|-----------|-----------|------------|-----------|
| SA | SA4 | Saldo (4) Geldfluss aus der Finanzierungstätigkeit (35-36) | | | | 0,00 | 0,00 | 0,00 |
| SA | SA5 | Saldo (5) Geldfluss aus VA-wirksamer Gebarung (SA3+SA4) | | | | -7.167,76 | -10.900,00 | 3.732,24 |
| Verrechnung zw. operativer Gebarung und investiven Vorhaben | | | | | | | | |
| SA | SA51 | Saldo Geldfluss aus operativer Gebarung für invest. Vorhaben | | | | 0,00 | 0,00 | 0,00 |
| UA 816 | | Öffentliche Beleuchtung und öffentliche Uhren | | | | | | |
| UA 816 | SA0/SA1 | (0) Nettoergeb. (21-22) / SA (1) Geldfluss op. Geb. (31-32) | -8.882,16 | -11.700,00 | 2.817,84 | -7.167,76 | -10.900,00 | 3.732,24 |
| UA 816 | SA00 | Nettoergebnis nach Zuweisung und Entnahmen von HH-Rücklagen | -8.882,16 | -11.700,00 | 2.817,84 | | | |
| UA 816 | SA2 | Saldo (2) Geldfluss aus der Investiven Gebarung (33-34) | | | | 0,00 | 0,00 | 0,00 |
| UA 816 | SA3 | Saldo (3) Nettofinanzierungssaldo (SA1+SA2) | | | | -7.167,76 | -10.900,00 | 3.732,24 |
| UA 816 | SA4 | Saldo (4) Geldfluss aus der Finanzierungstätigkeit (35-36) | | | | 0,00 | 0,00 | 0,00 |
| UA 816 | SA5 | Saldo (5) Geldfluss aus VA-wirksamer Gebarung (SA3+SA4) | | | | -7.167,76 | -10.900,00 | 3.732,24 |

Rechnungsabschluss 2022

Detailnachweis RA / 817 Friedhöfe (einschließlich Einsegnungshallen und Krematorien) - interne Vergütungen enthalten

| Fonds | Konto | Bezeichnung | ERA 2022 | EVA 2022 | Differenz | FRA 2022 | FVA 2022 | Differenz |
|---------------------------|----------------|---|------------------|------------------|-----------------|------------------|------------------|-----------------|
| Fonds 817000 | | Friedhöfe (einschließlich Einsegnungshal | | | | | | |
| Operative Gebarung | | | | | | | | |
| 817000 | 852000 | Geb. f.d. Benützung v. Gde-Einrichtungen | 12.677,02 | 11.000,00 | 1.677,02 | 12.666,25 | 11.000,00 | 1.666,25 |
| 817000 | 852400 | Benützung Aufbahrungshalle | 640,00 | 600,00 | 40,00 | 480,00 | 600,00 | -120,00 |
| 2 | 2113/3113 | Erträge / Einzahlungen aus Gebühren | 13.317,02 | 11.600,00 | 1.717,02 | 13.146,25 | 11.600,00 | 1.546,25 |
| 1 | 211/311 | Erträge / Einzahl. aus der operativen Verwaltungstätigkeit | 13.317,02 | 11.600,00 | 1.717,02 | 13.146,25 | 11.600,00 | 1.546,25 |
| 817000 | 813000 | Erträge a. d. Auflösung v. Kapitaltransfers | 757,58 | 800,00 | -42,42 | 0,00 | 0,00 | 0,00 |
| 2 | 2127 | Nicht finanzierungswirksamer Transferertrag | 757,58 | 800,00 | -42,42 | 0,00 | 0,00 | 0,00 |
| 1 | 212/312 | Erträge aus Transfers / Einzahl. aus Transfers (ohne KT) | 757,58 | 800,00 | -42,42 | 0,00 | 0,00 | 0,00 |
| SU | 21/31 | Summe Erträge / Einzahlungen operative Gebarung | 14.074,60 | 12.400,00 | 1.674,60 | 13.146,25 | 11.600,00 | 1.546,25 |
| 817000 | 511000 | Geldb. Vertragsbed. in handw. Verwendung | 1.259,26 | 1.700,00 | -440,74 | 1.259,26 | 1.700,00 | -440,74 |
| 2 | 2211/3211 | Personalaufwand / Ausz. (Bezüge, Nebengeb., Mehrleistungen) | 1.259,26 | 1.700,00 | -440,74 | 1.259,26 | 1.700,00 | -440,74 |
| 817000 | 580000 | Dienstgeberbeiträge FLAF | 49,90 | 100,00 | -50,10 | 49,90 | 100,00 | -50,10 |
| 817000 | 582000 | sonstige Dienstgeberbeiträge soziale Sicherheit | 268,21 | 400,00 | -131,79 | 268,21 | 400,00 | -131,79 |
| 2 | 2212/3212 | Gesetzlicher und freiwilliger Sozialaufwand / Auszahlungen | 318,11 | 500,00 | -181,89 | 318,11 | 500,00 | -181,89 |
| 817000 | 563000 | Sonstige Aufwandsentschädigungen | 20,38 | 100,00 | -79,62 | 20,38 | 100,00 | -79,62 |
| 2 | 2213/3213 | Sonstiger Personalaufwand / Ausz. aus sonst. Personalaufw. | 20,38 | 100,00 | -79,62 | 20,38 | 100,00 | -79,62 |
| 1 | 221/321 | Personalaufwand / Auszahlungen aus Personalaufwand | 1.597,75 | 2.300,00 | -702,25 | 1.597,75 | 2.300,00 | -702,25 |
| 817000 | 400000 | Geringwertige Wirtschaftsg. Anlageverm. | 21,99 | 100,00 | -78,01 | 21,99 | 100,00 | -78,01 |
| 2 | 2221/3221 | Gebrauchs- und Verbrauchsgüter, Handelswaren / Auszahlungen | 21,99 | 100,00 | -78,01 | 21,99 | 100,00 | -78,01 |
| 817000 | 600100 | Strom | 280,35 | 800,00 | -519,65 | 280,35 | 800,00 | -519,65 |
| 817000 | 670000 | Versicherungen | 735,10 | 700,00 | 35,10 | 735,10 | 700,00 | 35,10 |
| 2 | 2222/3222 | Verwaltungs- und Betriebsaufwand / Auszahlungen | 1.015,45 | 1.500,00 | -484,55 | 1.015,45 | 1.500,00 | -484,55 |
| 817000 | 711000 | Gebühren für die Benützung gem. FAG | 1.904,36 | 1.000,00 | 904,36 | 1.904,36 | 1.000,00 | 904,36 |
| 817000 | 720109 | Kostenbeiträge WiHof Arbeiter | 2.544,75 | 2.300,00 | 244,75 | 2.544,75 | 2.300,00 | 244,75 |
| 817000 | 720209 | Kostenbeiträge WiHof Maschinen | 1.245,91 | 1.500,00 | -254,09 | 1.245,91 | 1.500,00 | -254,09 |

Rechnungsabschluss 2022

Detailnachweis RA / 817 Friedhöfe (einschließlich Einsegnungshallen und Krematorien) - interne Vergütungen enthalten

| Fonds | Konto | Bezeichnung | ERA 2022 | EVA 2022 | Differenz | FRA 2022 | FVA 2022 | Differenz |
|--|-----------|---|------------------|------------------|------------------|------------------|------------------|------------------|
| 817000 | 720309 | interne Leistungsverr. Personalkosten ZA | 3.100,00 | 3.100,00 | 0,00 | 3.100,00 | 3.100,00 | 0,00 |
| 817000 | 720409 | interne Leistungsverr. Sachkosten ZA | 1.600,00 | 1.600,00 | 0,00 | 1.600,00 | 1.600,00 | 0,00 |
| 817000 | 728000 | Entgelte für sonstige Leistungen | 4.029,31 | 5.300,00 | -1.270,69 | 4.026,38 | 5.300,00 | -1.273,62 |
| 2 | 2225/3225 | Sonstiger Sachaufwand / Sonstige Auszahl. aus Sachaufwand | 14.424,33 | 14.800,00 | -375,67 | 14.421,40 | 14.800,00 | -378,60 |
| 817000 | 680500 | Planm. Afa Sonderanlagen | 1.501,29 | 1.600,00 | -98,71 | 0,00 | 0,00 | 0,00 |
| 2 | 2226/3226 | Nicht finanz.wirks. Sachaufw. / Ausz. Inanspruchn.Haftungen | 1.501,29 | 1.600,00 | -98,71 | 0,00 | 0,00 | 0,00 |
| 1 | 222/322 | Sachaufwand / Auszahlungen aus Sachaufwand (o.Transferaufw.) | 16.963,06 | 18.000,00 | -1.036,94 | 15.458,84 | 16.400,00 | -941,16 |
| SU | 22/32 | Summe Aufwendungen / Auszahlungen operative Gebarung | 18.560,81 | 20.300,00 | -1.739,19 | 17.056,59 | 18.700,00 | -1.643,41 |
| SA | SA0/SA1 | (0) Nettoergeb. (21-22) / SA (1) Geldfluss op. Geb. (31-32) | -4.486,21 | -7.900,00 | 3.413,79 | -3.910,34 | -7.100,00 | 3.189,66 |
| SA | SA0R | Saldo Haushaltsrücklagen | 0,00 | 0,00 | 0,00 | | | |
| SA | SA00 | Nettoergebnis nach Zuweisung und Entnahmen von HH-Rücklagen | -4.486,21 | -7.900,00 | 3.413,79 | | | |
| Investive Gebarung | | | | | | | | |
| SU | 33 | Summe Einzahlungen investive Gebarung | | | | 0,00 | 0,00 | 0,00 |
| SU | 34 | Summe Auszahlungen investive Gebarung | | | | 0,00 | 0,00 | 0,00 |
| SA | SA2 | Saldo (2) Geldfluss aus der Investiven Gebarung (33-34) | | | | 0,00 | 0,00 | 0,00 |
| SA | SA3 | Saldo (3) Nettofinanzierungssaldo (SA1+SA2) | | | | -3.910,34 | -7.100,00 | 3.189,66 |
| Finanzierungstätigkeit | | | | | | | | |
| SU | 35 | Summe Einzahlungen aus der Finanzierungstätigkeit | | | | 0,00 | 0,00 | 0,00 |
| SU | 36 | Summe Auszahlungen aus der Finanzierungstätigkeit | | | | 0,00 | 0,00 | 0,00 |
| SA | SA4 | Saldo (4) Geldfluss aus der Finanzierungstätigkeit (35-36) | | | | 0,00 | 0,00 | 0,00 |
| SA | SA5 | Saldo (5) Geldfluss aus VA-wirksamer Gebarung (SA3+SA4) | | | | -3.910,34 | -7.100,00 | 3.189,66 |
| Verrechnung zw. operativer Gebarung und investiven Vorhaben | | | | | | | | |
| 817000 | 910000 | * Verrechnung OH u. AOH (Zu-/Rückführung) | | | | 4.900,00 | 4.900,00 | 0,00 |
| 2 | 3701 | Einzahlungen aus operativer Gebarung für investive Vorhaben | | | | 4.900,00 | 4.900,00 | 0,00 |
| 1 | 370 | Einzahlungen aus operativer Gebarung für investive Vorhaben | | | | 4.900,00 | 4.900,00 | 0,00 |

Rechnungsabschluss 2022

Detailnachweis RA / 817 Friedhöfe (einschließlich Einsegnungshallen und Krematorien) - interne Vergütungen enthalten

| Fonds | Konto | Bezeichnung | ERA 2022 | EVA 2022 | Differenz | FRA 2022 | FVA 2022 | Differenz |
|---------------|-------------|---|-------------|-------------|------------|-----------------|-----------------|-------------|
| 817000 | 910000 | * Verrechnung OH u. AOH (Zu-/Rückführung) | | | | 4.900,00 | 4.900,00 | 0,00 |
| 2 | 3801 | Auszahlungen aus operativer Gebarung für investive Vorhaben | | | | 4.900,00 | 4.900,00 | 0,00 |
| 1 | 380 | Auszahlungen aus operativer Gebarung für investive Vorhaben | | | | 4.900,00 | 4.900,00 | 0,00 |
| SA | SA51 | Saldo Geldfluss aus operativer Gebarung für invest. Vorhaben | | | | 0,00 | 0,00 | 0,00 |
| UA 817 | | Friedhöfe (einschließlich Einsegnungshallen und Krematorien) | | | | | | |
| UA 817 | SA0/SA1 | (0) Nettoergeb. (21-22) / SA (1) Geldfluss op. Geb. (31-32) | -4.486,21 | -7.900,00 | 3.413,79 | -3.910,34 | -7.100,00 | 3.189,66 |
| UA 817 | SA00 | Nettoergebnis nach Zuweisung und Entnahmen von HH-Rücklagen | -4.486,21 | -7.900,00 | 3.413,79 | | | |
| UA 817 | SA2 | Saldo (2) Geldfluss aus der Investiven Gebarung (33-34) | | | | 0,00 | 0,00 | 0,00 |
| UA 817 | SA3 | Saldo (3) Nettofinanzierungssaldo (SA1+SA2) | | | | -3.910,34 | -7.100,00 | 3.189,66 |
| UA 817 | SA4 | Saldo (4) Geldfluss aus der Finanzierungstätigkeit (35-36) | | | | 0,00 | 0,00 | 0,00 |
| UA 817 | SA5 | Saldo (5) Geldfluss aus VA-wirksamer Gebarung (SA3+SA4) | | | | -3.910,34 | -7.100,00 | 3.189,66 |
| A 81 | | Öffentliche Einrichtungen (sow. nicht Abschnitt 85 zuzuord.) | | | | | | |
| A 81 | SA0/SA1 | (0) Nettoergeb. (21-22) / SA (1) Geldfluss op. Geb. (31-32) | -233.503,52 | -191.800,00 | -41.703,52 | -230.083,41 | -187.700,00 | -42.383,41 |
| A 81 | SA00 | Nettoergebnis nach Zuweisung und Entnahmen von HH-Rücklagen | -233.503,52 | -191.800,00 | -41.703,52 | | | |
| A 81 | SA2 | Saldo (2) Geldfluss aus der Investiven Gebarung (33-34) | | | | 0,00 | 0,00 | 0,00 |
| A 81 | SA3 | Saldo (3) Nettofinanzierungssaldo (SA1+SA2) | | | | -230.083,41 | -187.700,00 | -42.383,41 |
| A 81 | SA4 | Saldo (4) Geldfluss aus der Finanzierungstätigkeit (35-36) | | | | 0,00 | 0,00 | 0,00 |
| A 81 | SA5 | Saldo (5) Geldfluss aus VA-wirksamer Gebarung (SA3+SA4) | | | | -230.083,41 | -187.700,00 | -42.383,41 |
| A 81 | SA51 | Saldo Geldfluss aus operativer Gebarung für invest. Vorhaben | | | | 0,00 | 0,00 | 0,00 |

Rechnungsabschluss 2022

Detailnachweis RA / 820 Wirtschaftshöfe - interne Vergütungen enthalten

| Fonds | Konto | Bezeichnung | ERA 2022 | EVA 2022 | Differenz | FRA 2022 | FVA 2022 | Differenz |
|---------------------------|----------------|---|-------------------|-------------------|------------------|-------------------|-------------------|------------------|
| Fonds 820000 | | Wirtschaftshöfe | | | | | | |
| Operative Gebarung | | | | | | | | |
| 820000 | 810109 | Leistungserlöse WiHof Arbeiter | 134.340,25 | 123.800,00 | 10.540,25 | 134.340,25 | 123.800,00 | 10.540,25 |
| 820000 | 810209 | Leistungserlöse WiHof Maschinen | 83.754,93 | 81.100,00 | 2.654,93 | 83.754,93 | 81.100,00 | 2.654,93 |
| 2 | 2114/3114 | Erträge / Einzahlungen aus Leistungen | 218.095,18 | 204.900,00 | 13.195,18 | 218.095,18 | 204.900,00 | 13.195,18 |
| 820000 | 811000 | Einnahmen Miet- und Pächterträge | 8.000,00 | 8.000,00 | 0,00 | 8.000,00 | 8.000,00 | 0,00 |
| 2 | 2115/3115 | Erträge / Einzahlungen aus Besitz und wirtschaftl. Tätigkeit | 8.000,00 | 8.000,00 | 0,00 | 8.000,00 | 8.000,00 | 0,00 |
| 820000 | 828000 | * Rückersätze von Ausgaben | 3.295,35 | 3.300,00 | -4,65 | 3.295,35 | 3.300,00 | -4,65 |
| 820000 | 829000 | Sonstige Einnahmen | 610,80 | 300,00 | 310,80 | 254,50 | 300,00 | -45,50 |
| 2 | 2116/3116 | Erträge / Einz. aus Veräußerung/GWG u. sonst. Erträge/Einz. | 3.906,15 | 3.600,00 | 306,15 | 3.549,85 | 3.600,00 | -50,15 |
| 820000 | 817400 | Erträge a. d. Aufl. von Rst. Abfertigung | 7.090,62 | 0,00 | 7.090,62 | 0,00 | 0,00 | 0,00 |
| 820000 | 817500 | Ertr. Auflösung Rückstellungen - Jubiläumszuwend. | 6.297,36 | 0,00 | 6.297,36 | 0,00 | 0,00 | 0,00 |
| 2 | 2117 | Nicht finanzierungswirksame operative Erträge | 13.387,98 | 0,00 | 13.387,98 | 0,00 | 0,00 | 0,00 |
| 1 | 211/311 | Erträge / Einzahl. aus der operativen Verwaltungstätigkeit | 243.389,31 | 216.500,00 | 26.889,31 | 229.645,03 | 216.500,00 | 13.145,03 |
| 820000 | 813000 | Erträge a. d. Auflösung v. Kapitaltransfers | 27.739,97 | 27.900,00 | -160,03 | 0,00 | 0,00 | 0,00 |
| 2 | 2127 | Nicht finanzierungswirksamer Transferertrag | 27.739,97 | 27.900,00 | -160,03 | 0,00 | 0,00 | 0,00 |
| 1 | 212/312 | Erträge aus Transfers / Einzahl. aus Transfers (ohne KT's) | 27.739,97 | 27.900,00 | -160,03 | 0,00 | 0,00 | 0,00 |
| 820000 | 823000 | Zinsen | 0,29 | 0,00 | 0,29 | 0,29 | 0,00 | 0,29 |
| 2 | 2131/3131 | Erträge aus Zinsen / Einzahlungen aus Zinserträgen | 0,29 | 0,00 | 0,29 | 0,29 | 0,00 | 0,29 |
| 1 | 213/313 | Finanzerträge / Einzahlungen aus Finanzerträgen | 0,29 | 0,00 | 0,29 | 0,29 | 0,00 | 0,29 |
| SU 21/31 | | Summe Erträge / Einzahlungen operative Gebarung | 271.129,57 | 244.400,00 | 26.729,57 | 229.645,32 | 216.500,00 | 13.145,32 |
| 820000 | 511000 | Geldb. Vertragsbed. in handw. Verwendung | 77.708,84 | 75.000,00 | 2.708,84 | 77.708,84 | 75.000,00 | 2.708,84 |
| 820000 | 523000 | Geldb. der nicht ganzj. besch. Arbeiter | 20.915,92 | 19.700,00 | 1.215,92 | 20.915,92 | 19.700,00 | 1.215,92 |
| 820000 | 565000 | Mehrleistungsvergütungen | 8.256,45 | 11.000,00 | -2.743,55 | 8.256,45 | 11.000,00 | -2.743,55 |
| 820000 | 569000 | Sonstige Nebengebühren | 253,33 | 400,00 | -146,67 | 253,33 | 400,00 | -146,67 |
| 2 | 2211/3211 | Personalaufwand / Ausz. (Bezüge, Nebengeb., Mehrleistungen) | 107.134,54 | 106.100,00 | 1.034,54 | 107.134,54 | 106.100,00 | 1.034,54 |

Rechnungsabschluss 2022

Detailnachweis RA / 820 Wirtschaftshöfe - interne Vergütungen enthalten

| Fonds | Konto | Bezeichnung | ERA 2022 | EVA 2022 | Differenz | FRA 2022 | FVA 2022 | Differenz |
|----------|----------------|---|-------------------|-------------------|-----------------|-------------------|-------------------|-----------------|
| 820000 | 580000 | Dienstgeberbeiträge FLAF | 4.167,48 | 3.900,00 | 267,48 | 4.167,48 | 3.900,00 | 267,48 |
| 820000 | 581100 | betriebl. Kollektivversicherung § 27 K-GMG | 279,20 | 0,00 | 279,20 | 279,20 | 0,00 | 279,20 |
| 820000 | 582000 | sonstige Dienstgeberbeiträge soziale Sicherheit | 22.440,74 | 20.900,00 | 1.540,74 | 22.440,74 | 20.900,00 | 1.540,74 |
| 820000 | 582100 | Abfertigungsversicherung | 1.475,70 | 1.500,00 | -24,30 | 1.475,70 | 1.500,00 | -24,30 |
| 820000 | 582200 | Vorsorge Dienstjubiläum | 1.319,50 | 1.300,00 | 19,50 | 1.319,50 | 1.300,00 | 19,50 |
| 2 | 2212/3212 | Gesetzlicher und freiwilliger Sozialaufwand / Auszahlungen | 29.682,62 | 27.600,00 | 2.082,62 | 29.682,62 | 27.600,00 | 2.082,62 |
| 820000 | 563000 | Sonstige Aufwandsentschädigungen | 3,22 | 100,00 | -96,78 | 3,22 | 100,00 | -96,78 |
| 2 | 2213/3213 | Sonstiger Personalaufwand / Ausz. aus sonst. Personalaufw. | 3,22 | 100,00 | -96,78 | 3,22 | 100,00 | -96,78 |
| 820000 | 591000 | Dotierung von Rückstellungen für Abfertigungen | 298,06 | 500,00 | -201,94 | 0,00 | 0,00 | 0,00 |
| 820000 | 592000 | Dot. von Rückstel. für Jubiläumszuwendungen | 247,41 | 1.100,00 | -852,59 | 0,00 | 0,00 | 0,00 |
| 820000 | 593000 | Dot. von Rückstellungen für nicht kons. Urlaube | 3.659,60 | 2.000,00 | 1.659,60 | 0,00 | 0,00 | 0,00 |
| 820000 | 593100 | Dot. v Rückstellungen für nicht kons. ZA | 143,13 | 800,00 | -656,87 | 0,00 | 0,00 | 0,00 |
| 2 | 2214 | Nicht finanzierungswirksamer Personalaufwand | 4.348,20 | 4.400,00 | -51,80 | 0,00 | 0,00 | 0,00 |
| 1 | 221/321 | Personalaufwand / Auszahlungen aus Personalaufwand | 141.168,58 | 138.200,00 | 2.968,58 | 136.820,38 | 133.800,00 | 3.020,38 |
| 820000 | 400000 | Geringwertige Wirtschaftsg. Anlageverm. | 1.908,63 | 2.500,00 | -591,37 | 1.932,82 | 2.500,00 | -567,18 |
| 820000 | 400020 | Dienstkleidung | 1.037,48 | 2.000,00 | -962,52 | 1.037,48 | 2.000,00 | -962,52 |
| 820000 | 451000 | Brennstoffe | 1.953,44 | 2.000,00 | -46,56 | 1.953,44 | 2.000,00 | -46,56 |
| 820000 | 452000 | Treibstoffe | 12.781,81 | 9.600,00 | 3.181,81 | 12.781,81 | 9.600,00 | 3.181,81 |
| 820000 | 453000 | Schmier- und Schleifmittel | 11,51 | 100,00 | -88,49 | 11,51 | 100,00 | -88,49 |
| 820000 | 454000 | Reinigungsmittel | 687,06 | 800,00 | -112,94 | 687,06 | 800,00 | -112,94 |
| 820000 | 455000 | Chemische u. artverwandte Mittel | 912,42 | 0,00 | 912,42 | 912,42 | 0,00 | 912,42 |
| 820000 | 458000 | Mittel zur. ärztlichen Betreuung | 235,31 | 300,00 | -64,69 | 235,31 | 300,00 | -64,69 |
| 2 | 2221/3221 | Gebrauchs- und Verbrauchsgüter, Handelswaren / Auszahlungen | 19.527,66 | 17.300,00 | 2.227,66 | 19.551,85 | 17.300,00 | 2.251,85 |
| 820000 | 600100 | Strom | 5.790,96 | 5.500,00 | 290,96 | 5.790,96 | 5.500,00 | 290,96 |
| 820000 | 600300 | Fernwärme | 4.851,35 | 4.800,00 | 51,35 | 4.851,35 | 4.800,00 | 51,35 |
| 820000 | 631000 | Telekommunikationsdienste | 100,84 | 400,00 | -299,16 | 87,09 | 400,00 | -312,91 |
| 820000 | 670000 | Versicherungen | 7.470,32 | 7.300,00 | 170,32 | 7.470,32 | 7.300,00 | 170,32 |

Rechnungsabschluss 2022

Detailnachweis RA / 820 Wirtschaftshöfe - interne Vergütungen enthalten

| Fonds | Konto | Bezeichnung | ERA 2022 | EVA 2022 | Differenz | FRA 2022 | FVA 2022 | Differenz |
|--------|-----------|---|-------------------|-------------------|------------------|-------------------|-------------------|-----------------|
| 2 | 2222/3222 | Verwaltungs- und Betriebsaufwand / Auszahlungen | 18.213,47 | 18.000,00 | 213,47 | 18.199,72 | 18.000,00 | 199,72 |
| 820000 | 614000 | Instandhaltung von Gebäuden | 433,10 | 0,00 | 433,10 | 433,10 | 0,00 | 433,10 |
| 820000 | 616000 | Instandhaltung von Maschinen u. Anlagen | 1.479,89 | 1.500,00 | -20,11 | 515,35 | 1.500,00 | -984,65 |
| 820000 | 617000 | * Instandhaltung von Fahrzeugen | 10.390,36 | 8.500,00 | 1.890,36 | 10.390,36 | 8.500,00 | 1.890,36 |
| 820000 | 618000 | Instandhaltung von son. Anlagen | 0,00 | 500,00 | -500,00 | 0,00 | 500,00 | -500,00 |
| 2 | 2224/3224 | Instandhaltung / Auszahlungen für Instandhaltung | 12.303,35 | 10.500,00 | 1.803,35 | 11.338,81 | 10.500,00 | 838,81 |
| 820000 | 710000 | Öffentliche Abgaben ohne Geb. gem. FAG | 360,00 | 400,00 | -40,00 | 360,00 | 400,00 | -40,00 |
| 820000 | 710100 | Kapitalertragssteuer | 0,08 | 0,00 | 0,08 | 0,08 | 0,00 | 0,08 |
| 820000 | 711000 | Gebühren für die Benützung gem. FAG | 4.462,66 | 4.400,00 | 62,66 | 4.462,66 | 4.400,00 | 62,66 |
| 820000 | 720309 | interne Leistungsverr. Personalkosten ZA | 4.700,00 | 4.700,00 | 0,00 | 4.700,00 | 4.700,00 | 0,00 |
| 820000 | 720409 | interne Leistungsverr. Sachkosten ZA | 200,00 | 200,00 | 0,00 | 200,00 | 200,00 | 0,00 |
| 820000 | 724000 | Reisegebühren | 322,18 | 700,00 | -377,82 | 322,18 | 700,00 | -377,82 |
| 820000 | 728000 | Entgelte für sonstige Leistungen | 373,56 | 1.500,00 | -1.126,44 | 373,56 | 1.500,00 | -1.126,44 |
| 2 | 2225/3225 | Sonstiger Sachaufwand / Sonstige Auszahl. aus Sachaufwand | 10.418,48 | 11.900,00 | -1.481,52 | 10.418,48 | 11.900,00 | -1.481,52 |
| 820000 | 680300 | Planm. Afa Gebäude/Bauten | 14.038,92 | 14.100,00 | -61,08 | 0,00 | 0,00 | 0,00 |
| 820000 | 680500 | Planm. Afa Sonderanlagen | 1.487,88 | 1.500,00 | -12,12 | 0,00 | 0,00 | 0,00 |
| 820000 | 680600 | Planm. Afa Technische Anlagen, Fahrzeuge/Maschine | 25.855,32 | 26.600,00 | -744,68 | 0,00 | 0,00 | 0,00 |
| 820000 | 680700 | Planm. Afa Amts, Betriebs/Geschäftsausstattung | 665,35 | 900,00 | -234,65 | 0,00 | 0,00 | 0,00 |
| 2 | 2226/3226 | Nicht finanz.wirks. Sachaufw. / Ausz. Inanspruchn.Haftungen | 42.047,47 | 43.100,00 | -1.052,53 | 0,00 | 0,00 | 0,00 |
| 1 | 222/322 | Sachaufwand / Auszahlungen aus Sachaufwand (o.Transferaufw.) | 102.510,43 | 100.800,00 | 1.710,43 | 59.508,86 | 57.700,00 | 1.808,86 |
| SU | 22/32 | Summe Aufwendungen / Auszahlungen operative Gebarung | 243.679,01 | 239.000,00 | 4.679,01 | 196.329,24 | 191.500,00 | 4.829,24 |
| SA | SA0/SA1 | (0) Nettoergeb. (21-22) / SA (1) Geldfluss op. Geb. (31-32) | 27.450,56 | 5.400,00 | 22.050,56 | 33.316,08 | 25.000,00 | 8.316,08 |
| 820000 | 794000 | Zuweisung an zweckgebundene Haushaltsrücklage | 0,00 | 3.300,00 | -3.300,00 | | | |
| 2 | 2401 | Zuweisung an Haushaltsrücklagen | 0,00 | 3.300,00 | -3.300,00 | | | |
| 1 | 240 | Zuweisung an Haushaltsrücklagen | 0,00 | 3.300,00 | -3.300,00 | | | |
| SA | SA0R | Saldo Haushaltsrücklagen | 0,00 | -3.300,00 | 3.300,00 | | | |
| SA | SA00 | Nettoergebnis nach Zuweisung und Entnahmen von HH-Rücklagen | 27.450,56 | 2.100,00 | 25.350,56 | | | |

Rechnungsabschluss 2022

Detailnachweis RA / 820 Wirtschaftshöfe - interne Vergütungen enthalten

| Fonds | Konto | Bezeichnung | ERA 2022 | EVA 2022 | Differenz | FRA 2022 | FVA 2022 | Differenz |
|--|------------|--|----------|----------|-----------|------------------|------------------|------------------|
| Investive Gebarung | | | | | | | | |
| 820000 | 301100 | Kapitaltransfers von Ländern - BZ i. R. | | | | 23.000,00 | 23.000,00 | 0,00 |
| 2 | 3331 | Kapitaltransferzahlungen von Trägern des öffentlichen Rechts | | | | 23.000,00 | 23.000,00 | 0,00 |
| 1 | 333 | Einzahlungen aus Kapitaltransfers | | | | 23.000,00 | 23.000,00 | 0,00 |
| SU | 33 | Summe Einzahlungen investive Gebarung | | | | 23.000,00 | 23.000,00 | 0,00 |
| 820000 | 030000 | Werkzeuge u. son. Erzeugungshilfsmittel | | | | 0,00 | 1.000,00 | -1.000,00 |
| 820000 | 040000 | * Fahrzeuge | | | | 9.531,80 | 8.500,00 | 1.031,80 |
| 820000 | 062000 | Im Bau befindliche tech.Anl./Fahrzeuge/Maschinen | | | | 446,76 | 0,00 | 446,76 |
| 2 | 3414 | Ausz. f.d. Erwerb von techn. Anlagen, Fahrzeuge u. Maschinen | | | | 9.978,56 | 9.500,00 | 478,56 |
| 1 | 341 | Auszahlungen aus der Investitionstätigkeit | | | | 9.978,56 | 9.500,00 | 478,56 |
| SU | 34 | Summe Auszahlungen investive Gebarung | | | | 9.978,56 | 9.500,00 | 478,56 |
| SA SA2 | | Saldo (2) Geldfluss aus der Investiven Gebarung (33-34) | | | | 13.021,44 | 13.500,00 | -478,56 |
| SA SA3 | | Saldo (3) Nettofinanzierungssaldo (SA1+SA2) | | | | 46.337,52 | 38.500,00 | 7.837,52 |
| Finanzierungstätigkeit | | | | | | | | |
| SU | 35 | Summe Einzahlungen aus der Finanzierungstätigkeit | | | | 0,00 | 0,00 | 0,00 |
| SU | 36 | Summe Auszahlungen aus der Finanzierungstätigkeit | | | | 0,00 | 0,00 | 0,00 |
| SA SA4 | | Saldo (4) Geldfluss aus der Finanzierungstätigkeit (35-36) | | | | 0,00 | 0,00 | 0,00 |
| SA SA5 | | Saldo (5) Geldfluss aus VA-wirksamer Gebarung (SA3+SA4) | | | | 46.337,52 | 38.500,00 | 7.837,52 |
| Verrechnung zw. operativer Gebarung und investiven Vorhaben | | | | | | | | |
| 820000 | 910000 | Verrechnung OH u. AOH (Zu-/Rückführung) | | | | 0,00 | 1.000,00 | -1.000,00 |
| 2 | 3701 | Einzahlungen aus operativer Gebarung für investive Vorhaben | | | | 0,00 | 1.000,00 | -1.000,00 |
| 1 | 370 | Einzahlungen aus operativer Gebarung für investive Vorhaben | | | | 0,00 | 1.000,00 | -1.000,00 |
| 820000 | 910000 | Verrechnung OH u. AOH (Zu-/Rückführung) | | | | 0,00 | 1.000,00 | -1.000,00 |
| 2 | 3801 | Auszahlungen aus operativer Gebarung für investive Vorhaben | | | | 0,00 | 1.000,00 | -1.000,00 |
| 1 | 380 | Auszahlungen aus operativer Gebarung für investive Vorhaben | | | | 0,00 | 1.000,00 | -1.000,00 |

Rechnungsabschluss 2022

Detailnachweis RA / 820 Wirtschaftshöfe - interne Vergütungen enthalten

| Fonds | Konto | Bezeichnung | ERA 2022 | EVA 2022 | Differenz | FRA 2022 | FVA 2022 | Differenz |
|---------------|---------|--|-----------|----------|-----------|-----------|-----------|-----------|
| SA | SA51 | Saldo Geldfluss aus operativer Gebarung für invest. Vorhaben | | | | 0,00 | 0,00 | 0,00 |
| UA 820 | | Wirtschaftshöfe | | | | | | |
| UA 820 | SA0/SA1 | (0) Nettoergeb. (21-22) / SA (1) Geldfluss op. Geb. (31-32) | 27.450,56 | 5.400,00 | 22.050,56 | 33.316,08 | 25.000,00 | 8.316,08 |
| UA 820 | SA00 | Nettoergebnis nach Zuweisung und Entnahmen von HH-Rücklagen | 27.450,56 | 2.100,00 | 25.350,56 | | | |
| UA 820 | SA2 | Saldo (2) Geldfluss aus der Investiven Gebarung (33-34) | | | | 13.021,44 | 13.500,00 | -478,56 |
| UA 820 | SA3 | Saldo (3) Nettofinanzierungssaldo (SA1+SA2) | | | | 46.337,52 | 38.500,00 | 7.837,52 |
| UA 820 | SA4 | Saldo (4) Geldfluss aus der Finanzierungstätigkeit (35-36) | | | | 0,00 | 0,00 | 0,00 |
| UA 820 | SA5 | Saldo (5) Geldfluss aus VA-wirksamer Gebarung (SA3+SA4) | | | | 46.337,52 | 38.500,00 | 7.837,52 |
| A 82 | | Betriebsähnliche Einrichtungen und Betriebe | | | | | | |
| A 82 | SA0/SA1 | (0) Nettoergeb. (21-22) / SA (1) Geldfluss op. Geb. (31-32) | 27.450,56 | 5.400,00 | 22.050,56 | 33.316,08 | 25.000,00 | 8.316,08 |
| A 82 | SA00 | Nettoergebnis nach Zuweisung und Entnahmen von HH-Rücklagen | 27.450,56 | 2.100,00 | 25.350,56 | | | |
| A 82 | SA2 | Saldo (2) Geldfluss aus der Investiven Gebarung (33-34) | | | | 13.021,44 | 13.500,00 | -478,56 |
| A 82 | SA3 | Saldo (3) Nettofinanzierungssaldo (SA1+SA2) | | | | 46.337,52 | 38.500,00 | 7.837,52 |
| A 82 | SA4 | Saldo (4) Geldfluss aus der Finanzierungstätigkeit (35-36) | | | | 0,00 | 0,00 | 0,00 |
| A 82 | SA5 | Saldo (5) Geldfluss aus VA-wirksamer Gebarung (SA3+SA4) | | | | 46.337,52 | 38.500,00 | 7.837,52 |
| A 82 | SA51 | Saldo Geldfluss aus operativer Gebarung für invest. Vorhaben | | | | 0,00 | 0,00 | 0,00 |

Rechnungsabschluss 2022

Detailnachweis RA / 840 Grundbesitz - interne Vergütungen enthalten

| Fonds | Konto | Bezeichnung | ERA 2022 | EVA 2022 | Differenz | FRA 2022 | FVA 2022 | Differenz |
|-------------------------------|----------------|---|----------------|----------------|---------------|----------------|----------------|---------------|
| Fonds 840000 | | Grundbesitz | | | | | | |
| Operative Gebarung | | | | | | | | |
| 840000 | 811000 | Einnahmen Miet- und Pächterträge | 77,90 | 100,00 | -22,10 | 77,90 | 100,00 | -22,10 |
| 2 | 2115/3115 | Erträge / Einzahlungen aus Besitz und wirtschaftl. Tätigkeit | 77,90 | 100,00 | -22,10 | 77,90 | 100,00 | -22,10 |
| 840000 | 829000 | Sonstige Einnahmen | 25,00 | 100,00 | -75,00 | 25,00 | 100,00 | -75,00 |
| 2 | 2116/3116 | Erträge / Einz. aus Veräußerung/GWG u. sonst. Erträge/Einz. | 25,00 | 100,00 | -75,00 | 25,00 | 100,00 | -75,00 |
| 1 | 211/311 | Erträge / Einzahl. aus der operativen Verwaltungstätigkeit | 102,90 | 200,00 | -97,10 | 102,90 | 200,00 | -97,10 |
| SU | 21/31 | Summe Erträge / Einzahlungen operative Gebarung | 102,90 | 200,00 | -97,10 | 102,90 | 200,00 | -97,10 |
| 840000 | 710000 | Öffentliche Abgaben ohne Geb. gem. FAG | 136,07 | 200,00 | -63,93 | 136,07 | 200,00 | -63,93 |
| 840000 | 720309 | interne Leistungsverr. Personalkosten ZA | 100,00 | 100,00 | 0,00 | 100,00 | 100,00 | 0,00 |
| 2 | 2225/3225 | Sonstiger Sachaufwand / Sonstige Auszahl. aus Sachaufwand | 236,07 | 300,00 | -63,93 | 236,07 | 300,00 | -63,93 |
| 1 | 222/322 | Sachaufwand / Auszahlungen aus Sachaufwand (o.Transferaufw.) | 236,07 | 300,00 | -63,93 | 236,07 | 300,00 | -63,93 |
| SU | 22/32 | Summe Aufwendungen / Auszahlungen operative Gebarung | 236,07 | 300,00 | -63,93 | 236,07 | 300,00 | -63,93 |
| SA | SA0/SA1 | (0) Nettoergeb. (21-22) / SA (1) Geldfluss op. Geb. (31-32) | -133,17 | -100,00 | -33,17 | -133,17 | -100,00 | -33,17 |
| SA | SA0R | Saldo Haushaltsrücklagen | 0,00 | 0,00 | 0,00 | | | |
| SA | SA00 | Nettoergebnis nach Zuweisung und Entnahmen von HH-Rücklagen | -133,17 | -100,00 | -33,17 | | | |
| Investive Gebarung | | | | | | | | |
| SU | 33 | Summe Einzahlungen investive Gebarung | | | | 0,00 | 0,00 | 0,00 |
| SU | 34 | Summe Auszahlungen investive Gebarung | | | | 0,00 | 0,00 | 0,00 |
| SA | SA2 | Saldo (2) Geldfluss aus der Investiven Gebarung (33-34) | | | | 0,00 | 0,00 | 0,00 |
| SA | SA3 | Saldo (3) Nettofinanzierungssaldo (SA1+SA2) | | | | -133,17 | -100,00 | -33,17 |
| Finanzierungstätigkeit | | | | | | | | |
| SU | 35 | Summe Einzahlungen aus der Finanzierungstätigkeit | | | | 0,00 | 0,00 | 0,00 |
| SU | 36 | Summe Auszahlungen aus der Finanzierungstätigkeit | | | | 0,00 | 0,00 | 0,00 |
| SA | SA4 | Saldo (4) Geldfluss aus der Finanzierungstätigkeit (35-36) | | | | 0,00 | 0,00 | 0,00 |

Rechnungsabschluss 2022
Detailnachweis RA / 840 Grundbesitz - interne Vergütungen enthalten

| Fonds | Konto | Bezeichnung | ERA 2022 | EVA 2022 | Differenz | FRA 2022 | FVA 2022 | Differenz |
|--|---------|--|----------|----------|-----------|----------|----------|-----------|
| SA | SA5 | Saldo (5) Geldfluss aus VA-wirksamer Gebarung (SA3+SA4) | | | | -133,17 | -100,00 | -33,17 |
| Verrechnung zw. operativer Gebarung und investiven Vorhaben | | | | | | | | |
| SA | SA51 | Saldo Geldfluss aus operativer Gebarung für invest. Vorhaben | | | | 0,00 | 0,00 | 0,00 |
| UA 840 | | Grundbesitz | | | | | | |
| UA 840 | SA0/SA1 | (0) Nettoergeb. (21-22) / SA (1) Geldfluss op. Geb. (31-32) | -133,17 | -100,00 | -33,17 | -133,17 | -100,00 | -33,17 |
| UA 840 | SA00 | Nettoergebnis nach Zuweisung und Entnahmen von HH-Rücklagen | -133,17 | -100,00 | -33,17 | | | |
| UA 840 | SA2 | Saldo (2) Geldfluss aus der Investiven Gebarung (33-34) | | | | 0,00 | 0,00 | 0,00 |
| UA 840 | SA3 | Saldo (3) Nettofinanzierungssaldo (SA1+SA2) | | | | -133,17 | -100,00 | -33,17 |
| UA 840 | SA4 | Saldo (4) Geldfluss aus der Finanzierungstätigkeit (35-36) | | | | 0,00 | 0,00 | 0,00 |
| UA 840 | SA5 | Saldo (5) Geldfluss aus VA-wirksamer Gebarung (SA3+SA4) | | | | -133,17 | -100,00 | -33,17 |
| A 84 | | Liegenschaften, Wohn-und Geschäftsgebäude | | | | | | |
| A 84 | SA0/SA1 | (0) Nettoergeb. (21-22) / SA (1) Geldfluss op. Geb. (31-32) | -133,17 | -100,00 | -33,17 | -133,17 | -100,00 | -33,17 |
| A 84 | SA00 | Nettoergebnis nach Zuweisung und Entnahmen von HH-Rücklagen | -133,17 | -100,00 | -33,17 | | | |
| A 84 | SA2 | Saldo (2) Geldfluss aus der Investiven Gebarung (33-34) | | | | 0,00 | 0,00 | 0,00 |
| A 84 | SA3 | Saldo (3) Nettofinanzierungssaldo (SA1+SA2) | | | | -133,17 | -100,00 | -33,17 |
| A 84 | SA4 | Saldo (4) Geldfluss aus der Finanzierungstätigkeit (35-36) | | | | 0,00 | 0,00 | 0,00 |
| A 84 | SA5 | Saldo (5) Geldfluss aus VA-wirksamer Gebarung (SA3+SA4) | | | | -133,17 | -100,00 | -33,17 |
| A 84 | SA51 | Saldo Geldfluss aus operativer Gebarung für invest. Vorhaben | | | | 0,00 | 0,00 | 0,00 |

Rechnungsabschluss 2022

Detailnachweis RA / 850 Betriebe der Wasserversorgung - interne Vergütungen enthalten

| Fonds | Konto | Bezeichnung | ERA 2022 | EVA 2022 | Differenz | FRA 2022 | FVA 2022 | Differenz |
|---------------------------|----------------|---|-------------------|-------------------|------------------|-------------------|-------------------|-----------------|
| Fonds 850000 | | Betriebe der Wasserversorgung | | | | | | |
| Operative Gebarung | | | | | | | | |
| 850000 | 852000 | Geb. f.d. Benützung v. Gde-Einrichtungen | -6.522,60 | 0,00 | -6.522,60 | 1.531,98 | 0,00 | 1.531,98 |
| 850000 | 852010 | Geb. f.d. Benützung v. Gde-Einrichtungen | 0,00 | 0,00 | 0,00 | 281,18 | 0,00 | 281,18 |
| 850000 | 852020 | Geb. f.d. Benützung v. Gde-Einrichtungen | 0,00 | 0,00 | 0,00 | 11,64 | 0,00 | 11,64 |
| 850000 | 852100 | Geb. f.d. Benützung | 250.377,59 | 251.500,00 | -1.122,41 | 254.748,12 | 251.500,00 | 3.248,12 |
| 850000 | 852110 | Geb. f.d. Zählermieten | 10.290,72 | 10.200,00 | 90,72 | 10.235,02 | 10.200,00 | 35,02 |
| 850000 | 852200 | Geb. f.d. Bereitstellung | 119.961,53 | 116.100,00 | 3.861,53 | 119.029,96 | 116.100,00 | 2.929,96 |
| 2 | 2113/3113 | Erträge / Einzahlungen aus Gebühren | 374.107,24 | 377.800,00 | -3.692,76 | 385.837,90 | 377.800,00 | 8.037,90 |
| 850000 | 808000 | Veräußerung von Waren | 144,99 | 200,00 | -55,01 | 144,99 | 200,00 | -55,01 |
| 2 | 2116/3116 | Erträge / Einz. aus Veräußerung/GWG u. sonst. Erträge/Einz. | 144,99 | 200,00 | -55,01 | 144,99 | 200,00 | -55,01 |
| 1 | 211/311 | Erträge / Einzahl. aus der operativen Verwaltungstätigkeit | 374.252,23 | 378.000,00 | -3.747,77 | 385.982,89 | 378.000,00 | 7.982,89 |
| 850000 | 860000 | Lfd. Transferz. von Bund | 6.677,92 | 6.800,00 | -122,08 | 6.677,92 | 6.800,00 | -122,08 |
| 2 | 2121/3121 | Transferertrag / -zahlungen von Trägern des öffentl. Rechts | 6.677,92 | 6.800,00 | -122,08 | 6.677,92 | 6.800,00 | -122,08 |
| 850000 | 813000 | Erträge a. d. Auflösung v. Kapitaltransfers | 73.903,23 | 67.000,00 | 6.903,23 | 0,00 | 0,00 | 0,00 |
| 2 | 2127 | Nicht finanzierungswirksamer Transferertrag | 73.903,23 | 67.000,00 | 6.903,23 | 0,00 | 0,00 | 0,00 |
| 1 | 212/312 | Erträge aus Transfers / Einzahl. aus Transfers (ohne KT's) | 80.581,15 | 73.800,00 | 6.781,15 | 6.677,92 | 6.800,00 | -122,08 |
| 850000 | 823000 | Zinsen | 2,43 | 0,00 | 2,43 | 2,43 | 0,00 | 2,43 |
| 2 | 2131/3131 | Erträge aus Zinsen / Einzahlungen aus Zinserträgen | 2,43 | 0,00 | 2,43 | 2,43 | 0,00 | 2,43 |
| 1 | 213/313 | Finanzerträge / Einzahlungen aus Finanzerträgen | 2,43 | 0,00 | 2,43 | 2,43 | 0,00 | 2,43 |
| SU | 21/31 | Summe Erträge / Einzahlungen operative Gebarung | 454.835,81 | 451.800,00 | 3.035,81 | 392.663,24 | 384.800,00 | 7.863,24 |
| 850000 | 600100 | Strom | 31.115,83 | 37.500,00 | -6.384,17 | 31.115,83 | 37.500,00 | -6.384,17 |
| 850000 | 631000 | Telekommunikationsdienste | 1.284,42 | 1.800,00 | -515,58 | 1.298,91 | 1.800,00 | -501,09 |
| 2 | 2222/3222 | Verwaltungs- und Betriebsaufwand / Auszahlungen | 32.400,25 | 39.300,00 | -6.899,75 | 32.414,74 | 39.300,00 | -6.885,26 |
| 850000 | 700000 | Mietzinse | 250,58 | 400,00 | -149,42 | 250,58 | 400,00 | -149,42 |
| 2 | 2223/3223 | Leasing- und Mietaufwand / Ausz. für Leasing- u. Mietaufwand | 250,58 | 400,00 | -149,42 | 250,58 | 400,00 | -149,42 |

Rechnungsabschluss 2022

Detailnachweis RA / 850 Betriebe der Wasserversorgung - interne Vergütungen enthalten

| Fonds | Konto | Bezeichnung | ERA 2022 | EVA 2022 | Differenz | FRA 2022 | FVA 2022 | Differenz |
|--------|-----------|---|-------------------|-------------------|-------------------|-------------------|-------------------|-------------------|
| 850000 | 612000 | * Instandhaltung von Wasser/Kanalanlagen | 38.972,32 | 111.500,00 | -72.527,68 | 17.437,70 | 111.500,00 | -94.062,30 |
| 850000 | 619000 | Instandhaltung von Sonderanlagen | 576,00 | 1.000,00 | -424,00 | 576,00 | 1.000,00 | -424,00 |
| 2 | 2224/3224 | Instandhaltung / Auszahlungen für Instandhaltung | 39.548,32 | 112.500,00 | -72.951,68 | 18.013,70 | 112.500,00 | -94.486,30 |
| 850000 | 690000 | Schadensfälle | 51,21 | 0,00 | 51,21 | 0,00 | 0,00 | 0,00 |
| 850000 | 710000 | Öffentliche Abgaben ohne Geb. gem. FAG | 32,70 | 100,00 | -67,30 | 32,70 | 100,00 | -67,30 |
| 850000 | 710100 | Kapitalertragssteuer | 0,61 | 0,00 | 0,61 | 0,61 | 0,00 | 0,61 |
| 850000 | 711000 | Gebühren für die Benützung gem. FAG | 50.919,68 | 43.000,00 | 7.919,68 | 50.919,68 | 43.000,00 | 7.919,68 |
| 850000 | 720109 | Kostenbeiträge WiHof Arbeiter | 2.620,15 | 5.000,00 | -2.379,85 | 2.620,15 | 5.000,00 | -2.379,85 |
| 850000 | 720209 | Kostenbeiträge WiHof Maschinen | 1.824,45 | 3.200,00 | -1.375,55 | 1.824,45 | 3.200,00 | -1.375,55 |
| 850000 | 720309 | interne Leistungsverr. Personalkosten ZA | 40.000,00 | 40.000,00 | 0,00 | 40.000,00 | 40.000,00 | 0,00 |
| 850000 | 720409 | interne Leistungsverr. Sachkosten ZA | 10.000,00 | 10.000,00 | 0,00 | 10.000,00 | 10.000,00 | 0,00 |
| 850000 | 728000 | * Entgelte für sonstige Leistungen | 57.315,67 | 45.000,00 | 12.315,67 | 57.025,67 | 45.000,00 | 12.025,67 |
| 2 | 2225/3225 | Sonstiger Sachaufwand / Sonstige Auszahl. aus Sachaufwand | 162.764,47 | 146.300,00 | 16.464,47 | 162.423,26 | 146.300,00 | 16.123,26 |
| 850000 | 680400 | Planm. Afa Wasser/Abwasserbauten/Anlagen | 84.281,60 | 85.100,00 | -818,40 | 0,00 | 0,00 | 0,00 |
| 850000 | 680700 | Planm. Afa Amts, Betriebs/Geschäftsausstattung | 81,60 | 100,00 | -18,40 | 0,00 | 0,00 | 0,00 |
| 2 | 2226/3226 | Nicht finanz.wirks. Sachaufw. / Ausz. Inanspruchn.Haftungen | 84.363,20 | 85.200,00 | -836,80 | 0,00 | 0,00 | 0,00 |
| 1 | 222/322 | Sachaufwand / Auszahlungen aus Sachaufwand (o.Transferaufw.) | 319.326,82 | 383.700,00 | -64.373,18 | 213.102,28 | 298.500,00 | -85.397,72 |
| 850000 | 768000 | Son. lfd. Transferz. an priv. Haushalte | 320,00 | 0,00 | 320,00 | 0,00 | 0,00 | 0,00 |
| 2 | 2234/3234 | Transferaufwand / -zahlungen an Haush. & Org.o.Erwerbschar. | 320,00 | 0,00 | 320,00 | 0,00 | 0,00 | 0,00 |
| 1 | 223/323 | Transferaufwand (lfd. u.KTs) / Auszahl. Transfers (ohne KTs) | 320,00 | 0,00 | 320,00 | 0,00 | 0,00 | 0,00 |
| 850000 | 650100 | Zinsen für Finanzschulden - Inland | 2.787,61 | 2.900,00 | -112,39 | 2.787,61 | 2.900,00 | -112,39 |
| 850000 | 650700 | Zinsen für Finanzschulden - Inland | 29.274,89 | 29.200,00 | 74,89 | 29.274,89 | 29.200,00 | 74,89 |
| 2 | 2241/3241 | Zinsen Fin.sch.,Fin.leas,Ford.kauf,deriv.Fin.instr. m.G/Ausz. | 32.062,50 | 32.100,00 | -37,50 | 32.062,50 | 32.100,00 | -37,50 |
| 1 | 224/324 | Finanzaufwand / Auszahlungen aus Finanzaufwand | 32.062,50 | 32.100,00 | -37,50 | 32.062,50 | 32.100,00 | -37,50 |
| SU | 22/32 | Summe Aufwendungen / Auszahlungen operative Gebarung | 351.709,32 | 415.800,00 | -64.090,68 | 245.164,78 | 330.600,00 | -85.435,22 |
| SA | SA0/SA1 | (0) Nettoergeb. (21-22) / SA (1) Geldfluss op. Geb. (31-32) | 103.126,49 | 36.000,00 | 67.126,49 | 147.498,46 | 54.200,00 | 93.298,46 |
| 850000 | 794000 | Zuweisung an zweckgebundene Haushaltsrücklage | 0,00 | 10.000,00 | -10.000,00 | | | |

Rechnungsabschluss 2022

Detailnachweis RA / 850 Betriebe der Wasserversorgung - interne Vergütungen enthalten

| Fonds | Konto | Bezeichnung | ERA 2022 | EVA 2022 | Differenz | FRA 2022 | FVA 2022 | Differenz |
|-------------------------------|------------|--|-------------------|-------------------|-------------------|-------------------|-------------------|-------------------|
| 2 | 2401 | Zuweisung an Haushaltsrücklagen | 0,00 | 10.000,00 | -10.000,00 | | | |
| 1 | 240 | Zuweisung an Haushaltsrücklagen | 0,00 | 10.000,00 | -10.000,00 | | | |
| SA SA0R | | Saldo Haushaltsrücklagen | 0,00 | -10.000,00 | 10.000,00 | | | |
| SA SA00 | | Nettoergebnis nach Zuweisung und Entnahmen von HH-Rücklagen | 103.126,49 | 26.000,00 | 77.126,49 | | | |
| Investive Gebarung | | | | | | | | |
| 850000 | 300000 | Kapitaltransf. von Bund, -fonds und -kammern | | | | 10.397,08 | 5.300,00 | 5.097,08 |
| 2 | 3331 | Kapitaltransferzahlungen von Trägern des öffentlichen Rechts | | | | 10.397,08 | 5.300,00 | 5.097,08 |
| 850000 | 305000 | Kapitaltransfers von Unt. (ohne Finanzunternehmen) | | | | 82.141,81 | 20.000,00 | 62.141,81 |
| 2 | 3333 | Kapitaltransferzahlungen von Unternehmen | | | | 82.141,81 | 20.000,00 | 62.141,81 |
| 850000 | 307000 | Kap.transf. von p. Hh. und pr. Org.o.Erwerbsz.ua | | | | 82.943,62 | 50.000,00 | 32.943,62 |
| 2 | 3334 | Kapitaltransferzahl. von Haush. und Org. o. Erwerbscharakter | | | | 82.943,62 | 50.000,00 | 32.943,62 |
| 1 | 333 | Einzahlungen aus Kapitaltransfers | | | | 175.482,51 | 75.300,00 | 100.182,51 |
| SU 33 | | Summe Einzahlungen investive Gebarung | | | | 175.482,51 | 75.300,00 | 100.182,51 |
| 850000 | 004000 | Wasser- und Kanalisationsbauten | | | | 6.038,80 | 0,00 | 6.038,80 |
| 850000 | 060000 | Im Bau befindliche Grundstückseinrichtungen | | | | 1.644,42 | 0,00 | 1.644,42 |
| 2 | 3412 | Ausz. für den Erwerb von Grundstücken & Grundstückseinricht. | | | | 7.683,22 | 0,00 | 7.683,22 |
| 850000 | 042000 | * Amts-, Betriebs- und Geschäftsausstattung | | | | 408,00 | 500,00 | -92,00 |
| 2 | 3415 | Ausz. f.d. Erwerb von Amts-, Betriebs- u.Geschäftsausstatt. | | | | 408,00 | 500,00 | -92,00 |
| 1 | 341 | Auszahlungen aus der Investitionstätigkeit | | | | 8.091,22 | 500,00 | 7.591,22 |
| SU 34 | | Summe Auszahlungen investive Gebarung | | | | 8.091,22 | 500,00 | 7.591,22 |
| SA SA2 | | Saldo (2) Geldfluss aus der Investiven Gebarung (33-34) | | | | 167.391,29 | 74.800,00 | 92.591,29 |
| SA SA3 | | Saldo (3) Nettofinanzierungssaldo (SA1+SA2) | | | | 314.889,75 | 129.000,00 | 185.889,75 |
| Finanzierungstätigkeit | | | | | | | | |
| 850000 | 341000 | Investitionsdarlehen von Ländern | | | | 2.787,61 | 2.900,00 | -112,39 |
| 2 | 3511 | Einz. aus empf. Darl. von öffentl. Körpersch. u. Rechtsträg. | | | | 2.787,61 | 2.900,00 | -112,39 |
| 1 | 351 | Einzahlungen aus der Aufnahme von Finanzschulden | | | | 2.787,61 | 2.900,00 | -112,39 |

Rechnungsabschluss 2022**Detailnachweis RA / 850 Betriebe der Wasserversorgung - interne Vergütungen enthalten**

| Fonds | Konto | Bezeichnung | ERA 2022 | EVA 2022 | Differenz | FRA 2022 | FVA 2022 | Differenz |
|--|---------|---|------------|-----------|-----------|-------------------|-------------------|-------------------|
| SU 35 | | Summe Einzahlungen aus der Finanzierungstätigkeit | | | | 2.787,61 | 2.900,00 | -112,39 |
| 850000 | 346100 | Investitionsdarlehen von Finanz.unt. Inland | | | | 90.121,11 | 90.500,00 | -378,89 |
| 2 | 3614 | Auszahlungen aus Finanzschulden | | | | 90.121,11 | 90.500,00 | -378,89 |
| 1 361 | | Auszahlungen aus der Tilgung von Finanzschulden | | | | 90.121,11 | 90.500,00 | -378,89 |
| SU 36 | | Summe Auszahlungen aus der Finanzierungstätigkeit | | | | 90.121,11 | 90.500,00 | -378,89 |
| SA SA4 | | Saldo (4) Geldfluss aus der Finanzierungstätigkeit (35-36) | | | | -87.333,50 | -87.600,00 | 266,50 |
| SA SA5 | | Saldo (5) Geldfluss aus VA-wirksamer Gebarung (SA3+SA4) | | | | 227.556,25 | 41.400,00 | 186.156,25 |
| Verrechnung zw. operativer Gebarung und investiven Vorhaben | | | | | | | | |
| SA SA51 | | Saldo Geldfluss aus operativer Gebarung für invest. Vorhaben | | | | 0,00 | 0,00 | 0,00 |
| UA 850 | | Betriebe der Wasserversorgung | | | | | | |
| UA 850 | SA0/SA1 | (0) Nettoergeb. (21-22) / SA (1) Geldfluss op. Geb. (31-32) | 103.126,49 | 36.000,00 | 67.126,49 | 147.498,46 | 54.200,00 | 93.298,46 |
| UA 850 | SA00 | Nettoergebnis nach Zuweisung und Entnahmen von HH-Rücklagen | 103.126,49 | 26.000,00 | 77.126,49 | | | |
| UA 850 | SA2 | Saldo (2) Geldfluss aus der Investiven Gebarung (33-34) | | | | 167.391,29 | 74.800,00 | 92.591,29 |
| UA 850 | SA3 | Saldo (3) Nettofinanzierungssaldo (SA1+SA2) | | | | 314.889,75 | 129.000,00 | 185.889,75 |
| UA 850 | SA4 | Saldo (4) Geldfluss aus der Finanzierungstätigkeit (35-36) | | | | -87.333,50 | -87.600,00 | 266,50 |
| UA 850 | SA5 | Saldo (5) Geldfluss aus VA-wirksamer Gebarung (SA3+SA4) | | | | 227.556,25 | 41.400,00 | 186.156,25 |

Rechnungsabschluss 2022

Detailnachweis RA / 851 Betriebe der Abwasserbeseitigung - interne Vergütungen enthalten

| Fonds | Konto | Bezeichnung | ERA 2022 | EVA 2022 | Differenz | FRA 2022 | FVA 2022 | Differenz |
|--|----------------|---|-------------------|-------------------|------------------|-------------------|-------------------|------------------|
| Fonds 851000 Betriebe der Abwasserbeseitigung | | | | | | | | |
| Operative Gebarung | | | | | | | | |
| 851000 | 852000 | Geb. f.d. Benützung v. Gde-Einrichtungen | 104,00 | 0,00 | 104,00 | 862,69 | 0,00 | 862,69 |
| 851000 | 852010 | Geb. f.d. Benützung v. Gde-Einrichtungen | 0,00 | 0,00 | 0,00 | 189,34 | 0,00 | 189,34 |
| 851000 | 852100 | Geb. f.d. Benützung | 223.253,31 | 225.000,00 | -1.746,69 | 225.913,81 | 225.000,00 | 913,81 |
| 851000 | 852110 | Geb. f.d. Zählermieten | 3.465,31 | 3.200,00 | 265,31 | 3.456,22 | 3.200,00 | 256,22 |
| 851000 | 852200 | Geb. f.d. Bereitstellung | 161.979,99 | 153.000,00 | 8.979,99 | 161.271,04 | 153.000,00 | 8.271,04 |
| 2 | 2113/3113 | Erträge / Einzahlungen aus Gebühren | 388.802,61 | 381.200,00 | 7.602,61 | 391.693,10 | 381.200,00 | 10.493,10 |
| 851000 | 828000 | Rückersätze von Ausgaben | 40.500,46 | 0,00 | 40.500,46 | 40.500,46 | 0,00 | 40.500,46 |
| 2 | 2116/3116 | Erträge / Einz. aus Veräußerung/GWG u. sonst. Erträge/Einz. | 40.500,46 | 0,00 | 40.500,46 | 40.500,46 | 0,00 | 40.500,46 |
| 1 | 211/311 | Erträge / Einzahl. aus der operativen Verwaltungstätigkeit | 429.303,07 | 381.200,00 | 48.103,07 | 432.193,56 | 381.200,00 | 50.993,56 |
| 851000 | 860000 | Lfd. Transferz. von Bund | 27.021,24 | 27.000,00 | 21,24 | 27.021,24 | 27.000,00 | 21,24 |
| 2 | 2121/3121 | Transferertrag / -zahlungen von Trägern des öffentl. Rechts | 27.021,24 | 27.000,00 | 21,24 | 27.021,24 | 27.000,00 | 21,24 |
| 851000 | 813000 | Erträge a. d. Auflösung v. Kapitaltransfers | 89.223,47 | 88.200,00 | 1.023,47 | 0,00 | 0,00 | 0,00 |
| 2 | 2127 | Nicht finanzierungswirksamer Transferertrag | 89.223,47 | 88.200,00 | 1.023,47 | 0,00 | 0,00 | 0,00 |
| 1 | 212/312 | Erträge aus Transfers / Einzahl. aus Transfers (ohne KTs) | 116.244,71 | 115.200,00 | 1.044,71 | 27.021,24 | 27.000,00 | 21,24 |
| 851000 | 823000 | Zinsen | 21,13 | 0,00 | 21,13 | 21,13 | 0,00 | 21,13 |
| 2 | 2131/3131 | Erträge aus Zinsen / Einzahlungen aus Zinserträgen | 21,13 | 0,00 | 21,13 | 21,13 | 0,00 | 21,13 |
| 1 | 213/313 | Finanzerträge / Einzahlungen aus Finanzerträgen | 21,13 | 0,00 | 21,13 | 21,13 | 0,00 | 21,13 |
| SU 21/31 | | Summe Erträge / Einzahlungen operative Gebarung | 545.568,91 | 496.400,00 | 49.168,91 | 459.235,93 | 408.200,00 | 51.035,93 |
| 851000 | 600100 | Strom | 5.147,66 | 9.600,00 | -4.452,34 | 5.147,66 | 9.600,00 | -4.452,34 |
| 851000 | 631000 | Telekommunikationsdienste | 1.575,19 | 2.600,00 | -1.024,81 | 1.588,77 | 2.600,00 | -1.011,23 |
| 2 | 2222/3222 | Verwaltungs- und Betriebsaufwand / Auszahlungen | 6.722,85 | 12.200,00 | -5.477,15 | 6.736,43 | 12.200,00 | -5.463,57 |
| 851000 | 700000 | Mietzinse | 184,78 | 300,00 | -115,22 | 184,78 | 300,00 | -115,22 |
| 2 | 2223/3223 | Leasing- und Mietaufwand / Ausz. für Leasing- u. Mietaufwand | 184,78 | 300,00 | -115,22 | 184,78 | 300,00 | -115,22 |
| 851000 | 612000 | Instandhaltung von Wasser/Kanalanlagen | 37.833,56 | 65.500,00 | -27.666,44 | 25.077,78 | 65.500,00 | -40.422,22 |

Rechnungsabschluss 2022

Detailnachweis RA / 851 Betriebe der Abwasserbeseitigung - interne Vergütungen enthalten

| Fonds | Konto | Bezeichnung | ERA 2022 | EVA 2022 | Differenz | FRA 2022 | FVA 2022 | Differenz |
|--------|-----------|---|-------------------|-------------------|--------------------|-------------------|-------------------|-------------------|
| 2 | 2224/3224 | Instandhaltung / Auszahlungen für Instandhaltung | 37.833,56 | 65.500,00 | -27.666,44 | 25.077,78 | 65.500,00 | -40.422,22 |
| 851000 | 690000 | Schadensfälle | 57,23 | 0,00 | 57,23 | 0,00 | 0,00 | 0,00 |
| 851000 | 710100 | Kapitalertragssteuer | 5,28 | 0,00 | 5,28 | 5,28 | 0,00 | 5,28 |
| 851000 | 711000 | Gebühren für die Benützung gem. FAG | 17,60 | 100,00 | -82,40 | 17,60 | 100,00 | -82,40 |
| 851000 | 720109 | Kostenbeiträge WiHof Arbeiter | 1.564,55 | 5.000,00 | -3.435,45 | 1.564,55 | 5.000,00 | -3.435,45 |
| 851000 | 720209 | Kostenbeiträge WiHof Maschinen | 136,80 | 3.200,00 | -3.063,20 | 136,80 | 3.200,00 | -3.063,20 |
| 851000 | 720309 | interne Leistungsverr. Personalkosten ZA | 35.000,00 | 35.000,00 | 0,00 | 35.000,00 | 35.000,00 | 0,00 |
| 851000 | 720409 | interne Leistungsverr. Sachkosten ZA | 10.000,00 | 10.000,00 | 0,00 | 10.000,00 | 10.000,00 | 0,00 |
| 851000 | 720800 | Betriebskostensätze Verbände | 97.429,01 | 123.700,00 | -26.270,99 | 101.188,01 | 123.700,00 | -22.511,99 |
| 851000 | 728000 | Entgelte für sonstige Leistungen | 909,45 | 0,00 | 909,45 | 909,45 | 0,00 | 909,45 |
| 2 | 2225/3225 | Sonstiger Sachaufwand / Sonstige Auszahl. aus Sachaufwand | 145.119,92 | 177.000,00 | -31.880,08 | 148.821,69 | 177.000,00 | -28.178,31 |
| 851000 | 680400 | Planm. Afa Wasser/Abwasserbauten/Anlagen | 193.619,84 | 3.200,00 | 190.419,84 | 0,00 | 0,00 | 0,00 |
| 851000 | 680600 | Planm. Afa Technische Anlagen, Fahrzeuge/Maschine | 3.291,54 | 3.300,00 | -8,46 | 0,00 | 0,00 | 0,00 |
| 2 | 2226/3226 | Nicht finanz.wirks. Sachaufw. / Ausz. Inanspruchn.Haftungen | 196.911,38 | 6.500,00 | 190.411,38 | 0,00 | 0,00 | 0,00 |
| 1 | 222/322 | Sachaufwand / Auszahlungen aus Sachaufwand (o.Transferaufw.) | 386.772,49 | 261.500,00 | 125.272,49 | 180.820,68 | 255.000,00 | -74.179,32 |
| 851000 | 775000 | Kapitaltransferz. an Unternehmungen | 89.302,71 | 46.000,00 | 43.302,71 | 0,00 | 0,00 | 0,00 |
| 2 | 2233/3233 | Transferaufwand / -zahlungen an Untern. (mit Finanzuntern.) | 89.302,71 | 46.000,00 | 43.302,71 | 0,00 | 0,00 | 0,00 |
| 1 | 223/323 | Transferaufwand (lfd. u.KTs) / Auszahl. Transfers (ohne KT) | 89.302,71 | 46.000,00 | 43.302,71 | 0,00 | 0,00 | 0,00 |
| 851000 | 650100 | Zinsen für Finanzschulden - Inland | 2.238,59 | 2.300,00 | -61,41 | 2.238,59 | 2.300,00 | -61,41 |
| 851000 | 650700 | Zinsen für Finanzschulden - Inland | 22.280,72 | 22.400,00 | -119,28 | 22.280,72 | 22.400,00 | -119,28 |
| 2 | 2241/3241 | Zinsen Fin.sch,Fin.leas,Ford.kauf,deriv.Fin.instr. m.G/Ausz. | 24.519,31 | 24.700,00 | -180,69 | 24.519,31 | 24.700,00 | -180,69 |
| 1 | 224/324 | Finanzaufwand / Auszahlungen aus Finanzaufwand | 24.519,31 | 24.700,00 | -180,69 | 24.519,31 | 24.700,00 | -180,69 |
| SU | 22/32 | Summe Aufwendungen / Auszahlungen operative Gebarung | 500.594,51 | 332.200,00 | 168.394,51 | 205.339,99 | 279.700,00 | -74.360,01 |
| SA | SA0/SA1 | (0) Nettoergeb. (21-22) / SA (1) Geldfluss op. Geb. (31-32) | 44.974,40 | 164.200,00 | -119.225,60 | 253.895,94 | 128.500,00 | 125.395,94 |
| SA | SA0R | Saldo Haushaltsrücklagen | 0,00 | 0,00 | 0,00 | | | |
| SA | SA00 | Nettoergebnis nach Zuweisung und Entnahmen von HH-Rücklagen | 44.974,40 | 164.200,00 | -119.225,60 | | | |

Rechnungsabschluss 2022

Detailnachweis RA / 851 Betriebe der Abwasserbeseitigung - interne Vergütungen enthalten

| Fonds | Konto | Bezeichnung | ERA 2022 | EVA 2022 | Differenz | FRA 2022 | FVA 2022 | Differenz |
|-------------------------------|------------|--|----------|----------|-----------|-------------------|-------------------|-------------------|
| Investive Gebarung | | | | | | | | |
| 851000 | 300000 | Kapitaltransf. von Bund, -fonds und -kammern | | | | 19.575,88 | 0,00 | 19.575,88 |
| 2 | 3331 | Kapitaltransferzahlungen von Trägern des öffentlichen Rechts | | | | 19.575,88 | 0,00 | 19.575,88 |
| 851000 | 305000 | Kapitaltransfers von Unt. (ohne Finanzunternehmen) | | | | 58.885,49 | 0,00 | 58.885,49 |
| 2 | 3333 | Kapitaltransferzahlungen von Unternehmen | | | | 58.885,49 | 0,00 | 58.885,49 |
| 851000 | 307000 | Kap.transf. von p. Hh. und pr. Org.o.Erwerbsz.ua | | | | 53.363,65 | 50.000,00 | 3.363,65 |
| 2 | 3334 | Kapitaltransferzahl. von Haush. und Org. o. Erwerbscharakter | | | | 53.363,65 | 50.000,00 | 3.363,65 |
| 1 | 333 | Einzahlungen aus Kapitaltransfers | | | | 131.825,02 | 50.000,00 | 81.825,02 |
| SU | 33 | Summe Einzahlungen investive Gebarung | | | | 131.825,02 | 50.000,00 | 81.825,02 |
| 851000 | 004000 | Wasser- und Kanalisationsbauten | | | | 32.946,77 | 0,00 | 32.946,77 |
| 2 | 3412 | Ausz. für den Erwerb von Grundstücken & Grundstückseinricht. | | | | 32.946,77 | 0,00 | 32.946,77 |
| 1 | 341 | Auszahlungen aus der Investitionstätigkeit | | | | 32.946,77 | 0,00 | 32.946,77 |
| 851000 | 775000 | Kapitaltransferz. an Unternehmungen | | | | 75.929,31 | 46.000,00 | 29.929,31 |
| 2 | 3433 | Kapitaltransferzahlungen an Unternehmen (Finanzunternehmen) | | | | 75.929,31 | 46.000,00 | 29.929,31 |
| 1 | 343 | Auszahlungen aus Kapitaltransfers | | | | 75.929,31 | 46.000,00 | 29.929,31 |
| SU | 34 | Summe Auszahlungen investive Gebarung | | | | 108.876,08 | 46.000,00 | 62.876,08 |
| SA SA2 | | Saldo (2) Geldfluss aus der Investiven Gebarung (33-34) | | | | 22.948,94 | 4.000,00 | 18.948,94 |
| SA SA3 | | Saldo (3) Nettofinanzierungssaldo (SA1+SA2) | | | | 276.844,88 | 132.500,00 | 144.344,88 |
| Finanzierungstätigkeit | | | | | | | | |
| 851000 | 341000 | Investitionsdarlehen von Ländern | | | | 2.238,59 | 2.300,00 | -61,41 |
| 2 | 3511 | Einz. aus empf. Darl. von öffentl. Körpersch. u. Rechtsträg. | | | | 2.238,59 | 2.300,00 | -61,41 |
| 1 | 351 | Einzahlungen aus der Aufnahme von Finanzschulden | | | | 2.238,59 | 2.300,00 | -61,41 |
| SU | 35 | Summe Einzahlungen aus der Finanzierungstätigkeit | | | | 2.238,59 | 2.300,00 | -61,41 |
| 851000 | 346100 | Investitionsdarlehen von Finanz.unt. Inland | | | | 134.698,40 | 134.800,00 | -101,60 |
| 2 | 3614 | Auszahlungen aus Finanzschulden | | | | 134.698,40 | 134.800,00 | -101,60 |
| 1 | 361 | Auszahlungen aus der Tilgung von Finanzschulden | | | | 134.698,40 | 134.800,00 | -101,60 |

Rechnungsabschluss 2022

Detailnachweis RA / 851 Betriebe der Abwasserbeseitigung - interne Vergütungen enthalten

| Fonds | Konto | Bezeichnung | ERA 2022 | EVA 2022 | Differenz | FRA 2022 | FVA 2022 | Differenz |
|--|---------|---|-----------|------------|-------------|-------------|-------------|------------|
| SU | 36 | Summe Auszahlungen aus der Finanzierungstätigkeit | | | | 134.698,40 | 134.800,00 | -101,60 |
| SA | SA4 | Saldo (4) Geldfluss aus der Finanzierungstätigkeit (35-36) | | | | -132.459,81 | -132.500,00 | 40,19 |
| SA | SA5 | Saldo (5) Geldfluss aus VA-wirksamer Gebarung (SA3+SA4) | | | | 144.385,07 | 0,00 | 144.385,07 |
| Verrechnung zw. operativer Gebarung und investiven Vorhaben | | | | | | | | |
| 851000 | 910000 | Verrechnung OH u. AOH (Zu-/Rückführung) | | | | 28.700,00 | 28.700,00 | 0,00 |
| 2 | 3701 | Einzahlungen aus operativer Gebarung für investive Vorhaben | | | | 28.700,00 | 28.700,00 | 0,00 |
| 1 | 370 | Einzahlungen aus operativer Gebarung für investive Vorhaben | | | | 28.700,00 | 28.700,00 | 0,00 |
| 851000 | 910000 | Verrechnung OH u. AOH (Zu-/Rückführung) | | | | 28.700,00 | 28.700,00 | 0,00 |
| 2 | 3801 | Auszahlungen aus operativer Gebarung für investive Vorhaben | | | | 28.700,00 | 28.700,00 | 0,00 |
| 1 | 380 | Auszahlungen aus operativer Gebarung für investive Vorhaben | | | | 28.700,00 | 28.700,00 | 0,00 |
| SA | SA51 | Saldo Geldfluss aus operativer Gebarung für invest. Vorhaben | | | | 0,00 | 0,00 | 0,00 |
| UA 851 Betriebe der Abwasserbeseitigung | | | | | | | | |
| UA 851 | SA0/SA1 | (0) Nettoergeb. (21-22) / SA (1) Geldfluss op. Geb. (31-32) | 44.974,40 | 164.200,00 | -119.225,60 | 253.895,94 | 128.500,00 | 125.395,94 |
| UA 851 | SA00 | Nettoergebnis nach Zuweisung und Entnahmen von HH-Rücklagen | 44.974,40 | 164.200,00 | -119.225,60 | | | |
| UA 851 | SA2 | Saldo (2) Geldfluss aus der Investiven Gebarung (33-34) | | | | 22.948,94 | 4.000,00 | 18.948,94 |
| UA 851 | SA3 | Saldo (3) Nettofinanzierungssaldo (SA1+SA2) | | | | 276.844,88 | 132.500,00 | 144.344,88 |
| UA 851 | SA4 | Saldo (4) Geldfluss aus der Finanzierungstätigkeit (35-36) | | | | -132.459,81 | -132.500,00 | 40,19 |
| UA 851 | SA5 | Saldo (5) Geldfluss aus VA-wirksamer Gebarung (SA3+SA4) | | | | 144.385,07 | 0,00 | 144.385,07 |

Rechnungsabschluss 2022

Detailnachweis RA / 852 Betriebe der Müllbeseitigung - interne Vergütungen enthalten

| Fonds | Konto | Bezeichnung | ERA 2022 | EVA 2022 | Differenz | FRA 2022 | FVA 2022 | Differenz |
|---------------------------|----------------|---|-------------------|-------------------|------------------|-------------------|-------------------|------------------|
| Fonds 852000 | | Betriebe der Müllbeseitigung | | | | | | |
| Operative Gebarung | | | | | | | | |
| 852000 | 852000 | Geb. f.d. Benützung v. Gde-Einrichtungen | 0,00 | 0,00 | 0,00 | 523,02 | 0,00 | 523,02 |
| 852000 | 852100 | Geb. f.d. Benützung | 200.773,06 | 204.500,00 | -3.726,94 | 199.356,24 | 204.500,00 | -5.143,76 |
| 2 | 2113/3113 | Erträge / Einzahlungen aus Gebühren | 200.773,06 | 204.500,00 | -3.726,94 | 199.879,26 | 204.500,00 | -4.620,74 |
| 852000 | 808000 | Veräußerung von Waren | 32.101,88 | 30.800,00 | 1.301,88 | 33.707,25 | 30.800,00 | 2.907,25 |
| 852000 | 829000 | Sonstige Einnahmen | 10.678,44 | 15.700,00 | -5.021,56 | 11.651,31 | 15.700,00 | -4.048,69 |
| 852000 | 829030 | Sperrmüllkarten Ausstellungsgebühr | 86,46 | 0,00 | 86,46 | 86,46 | 0,00 | 86,46 |
| 852000 | 829040 | Gebühr Containerzustellung | 317,02 | 0,00 | 317,02 | 172,92 | 0,00 | 172,92 |
| 2 | 2116/3116 | Erträge / Einz. aus Veräußerung/GWG u. sonst. Erträge/Einz. | 43.183,80 | 46.500,00 | -3.316,20 | 45.617,94 | 46.500,00 | -882,06 |
| 1 | 211/311 | Erträge / Einzahl. aus der operativen Verwaltungstätigkeit | 243.956,86 | 251.000,00 | -7.043,14 | 245.497,20 | 251.000,00 | -5.502,80 |
| 852000 | 862000 | Lfd. Transferz. von Gemeinden | 3.051,13 | 1.500,00 | 1.551,13 | 3.051,13 | 1.500,00 | 1.551,13 |
| 2 | 2121/3121 | Transferertrag / -zahlungen von Trägern des öffentl. Rechts | 3.051,13 | 1.500,00 | 1.551,13 | 3.051,13 | 1.500,00 | 1.551,13 |
| 1 | 212/312 | Erträge aus Transfers / Einzahl. aus Transfers (ohne KTs) | 3.051,13 | 1.500,00 | 1.551,13 | 3.051,13 | 1.500,00 | 1.551,13 |
| 852000 | 823000 | Zinsen | 2,83 | 0,00 | 2,83 | 2,83 | 0,00 | 2,83 |
| 2 | 2131/3131 | Erträge aus Zinsen / Einzahlungen aus Zinserträgen | 2,83 | 0,00 | 2,83 | 2,83 | 0,00 | 2,83 |
| 1 | 213/313 | Finanzerträge / Einzahlungen aus Finanzerträgen | 2,83 | 0,00 | 2,83 | 2,83 | 0,00 | 2,83 |
| SU | 21/31 | Summe Erträge / Einzahlungen operative Gebarung | 247.010,82 | 252.500,00 | -5.489,18 | 248.551,16 | 252.500,00 | -3.948,84 |
| 852000 | 400000 | Geringwertige Wirtschaftsg. Anlageverm. | 4.376,16 | 5.100,00 | -723,84 | 4.376,16 | 5.100,00 | -723,84 |
| 852000 | 457000 | Druckwerke | 0,00 | 300,00 | -300,00 | 0,00 | 300,00 | -300,00 |
| 2 | 2221/3221 | Gebrauchs- und Verbrauchsgüter, Handelswaren / Auszahlungen | 4.376,16 | 5.400,00 | -1.023,84 | 4.376,16 | 5.400,00 | -1.023,84 |
| 852000 | 710100 | Kapitalertragssteuer | 0,71 | 0,00 | 0,71 | 0,71 | 0,00 | 0,71 |
| 852000 | 720109 | Kostenbeiträge WiHof Arbeiter | 2.606,96 | 6.000,00 | -3.393,04 | 2.606,96 | 6.000,00 | -3.393,04 |
| 852000 | 720209 | Kostenbeiträge WiHof Maschinen | 918,59 | 6.000,00 | -5.081,41 | 918,59 | 6.000,00 | -5.081,41 |
| 852000 | 720309 | interne Leistungsverr. Personalkosten ZA | 10.000,00 | 10.000,00 | 0,00 | 10.000,00 | 10.000,00 | 0,00 |
| 852000 | 720409 | interne Leistungsverr. Sachkosten ZA | 2.200,00 | 2.200,00 | 0,00 | 2.200,00 | 2.200,00 | 0,00 |

Rechnungsabschluss 2022

Detailnachweis RA / 852 Betriebe der Müllbeseitigung - interne Vergütungen enthalten

| Fonds | Konto | Bezeichnung | ERA 2022 | EVA 2022 | Differenz | FRA 2022 | FVA 2022 | Differenz |
|-------------------------------|----------------|--|-------------------|-------------------|------------------|-------------------|-------------------|-------------------|
| 852000 | 728000 | Entgelte für sonstige Leistungen | 324,04 | 1.100,00 | -775,96 | 227,97 | 1.100,00 | -872,03 |
| 852000 | 728020 | Papierentsorgung | 23.534,15 | 21.300,00 | 2.234,15 | 23.471,45 | 21.300,00 | 2.171,45 |
| 852000 | 728030 | Sperrmüllentsorgung | 32.733,19 | 33.000,00 | -266,81 | 31.153,19 | 33.000,00 | -1.846,81 |
| 852000 | 728050 | Grünschnittentsorgung | 8.282,23 | 7.200,00 | 1.082,23 | 8.282,23 | 7.200,00 | 1.082,23 |
| 852000 | 728060 | Problemstoffentsorgung | 1.677,48 | 2.300,00 | -622,52 | 1.677,48 | 2.300,00 | -622,52 |
| 852000 | 728065 | Restmüllverbrennung | 82.979,03 | 93.000,00 | -10.020,97 | 79.025,81 | 93.000,00 | -13.974,19 |
| 852000 | 728070 | Restmüllentsorgung | 82.362,45 | 65.000,00 | 17.362,45 | 72.354,13 | 65.000,00 | 7.354,13 |
| 2 | 2225/3225 | Sonstiger Sachaufwand / Sonstige Auszahl. aus Sachaufwand | 247.618,83 | 247.100,00 | 518,83 | 231.918,52 | 247.100,00 | -15.181,48 |
| 1 | 222/322 | Sachaufwand / Auszahlungen aus Sachaufwand (o.Transferaufw.) | 251.994,99 | 252.500,00 | -505,01 | 236.294,68 | 252.500,00 | -16.205,32 |
| 852000 | 752000 | Lfd. Transferz. an Gemeinden | 2.450,73 | 0,00 | 2.450,73 | 1.265,99 | 0,00 | 1.265,99 |
| 2 | 2231/3231 | Transferaufwand / -zahlungen an Träger des öffentl. Rechts | 2.450,73 | 0,00 | 2.450,73 | 1.265,99 | 0,00 | 1.265,99 |
| 1 | 223/323 | Transferaufwand (lfd. u.KTs) / Auszahl. Transfers (ohne KT's) | 2.450,73 | 0,00 | 2.450,73 | 1.265,99 | 0,00 | 1.265,99 |
| SU | 22/32 | Summe Aufwendungen / Auszahlungen operative Gebarung | 254.445,72 | 252.500,00 | 1.945,72 | 237.560,67 | 252.500,00 | -14.939,33 |
| SA | SA0/SA1 | (0) Nettoergeb. (21-22) / SA (1) Geldfluss op. Geb. (31-32) | -7.434,90 | 0,00 | -7.434,90 | 10.990,49 | 0,00 | 10.990,49 |
| SA | SA0R | Saldo Haushaltsrücklagen | 0,00 | 0,00 | 0,00 | | | |
| SA | SA00 | Nettoergebnis nach Zuweisung und Entnahmen von HH-Rücklagen | -7.434,90 | 0,00 | -7.434,90 | | | |
| Investive Gebarung | | | | | | | | |
| SU | 33 | Summe Einzahlungen investive Gebarung | | | | 0,00 | 0,00 | 0,00 |
| SU | 34 | Summe Auszahlungen investive Gebarung | | | | 0,00 | 0,00 | 0,00 |
| SA | SA2 | Saldo (2) Geldfluss aus der Investiven Gebarung (33-34) | | | | 0,00 | 0,00 | 0,00 |
| SA | SA3 | Saldo (3) Nettofinanzierungssaldo (SA1+SA2) | | | | 10.990,49 | 0,00 | 10.990,49 |
| Finanzierungstätigkeit | | | | | | | | |
| SU | 35 | Summe Einzahlungen aus der Finanzierungstätigkeit | | | | 0,00 | 0,00 | 0,00 |
| SU | 36 | Summe Auszahlungen aus der Finanzierungstätigkeit | | | | 0,00 | 0,00 | 0,00 |
| SA | SA4 | Saldo (4) Geldfluss aus der Finanzierungstätigkeit (35-36) | | | | 0,00 | 0,00 | 0,00 |
| SA | SA5 | Saldo (5) Geldfluss aus VA-wirksamer Gebarung (SA3+SA4) | | | | 10.990,49 | 0,00 | 10.990,49 |

Rechnungsabschluss 2022

Detailnachweis RA / 852 Betriebe der Müllbeseitigung - interne Vergütungen enthalten

| Fonds | Konto | Bezeichnung | ERA 2022 | EVA 2022 | Differenz | FRA 2022 | FVA 2022 | Differenz |
|--|-------------|---|-----------|----------|-----------|-------------|-------------|-------------|
| Verrechnung zw. operativer Gebarung und investiven Vorhaben | | | | | | | | |
| SA | SA51 | Saldo Geldfluss aus operativer Gebarung für invest. Vorhaben | | | | 0,00 | 0,00 | 0,00 |
| UA 852 | | Betriebe der Müllbeseitigung | | | | | | |
| UA 852 | SA0/SA1 | (0) Nettoergeb. (21-22) / SA (1) Geldfluss op. Geb. (31-32) | -7.434,90 | 0,00 | -7.434,90 | 10.990,49 | 0,00 | 10.990,49 |
| UA 852 | SA00 | Nettoergebnis nach Zuweisung und Entnahmen von HH-Rücklagen | -7.434,90 | 0,00 | -7.434,90 | | | |
| UA 852 | SA2 | Saldo (2) Geldfluss aus der Investiven Gebarung (33-34) | | | | 0,00 | 0,00 | 0,00 |
| UA 852 | SA3 | Saldo (3) Nettofinanzierungssaldo (SA1+SA2) | | | | 10.990,49 | 0,00 | 10.990,49 |
| UA 852 | SA4 | Saldo (4) Geldfluss aus der Finanzierungstätigkeit (35-36) | | | | 0,00 | 0,00 | 0,00 |
| UA 852 | SA5 | Saldo (5) Geldfluss aus VA-wirksamer Gebarung (SA3+SA4) | | | | 10.990,49 | 0,00 | 10.990,49 |

Rechnungsabschluss 2022

Detailnachweis RA / 853 Betriebe für Errichtung u.Verw. von Wohn- u.Geschäftsgebäud. - interne Vergütungen enthalten

| Fonds | Konto | Bezeichnung | ERA 2022 | EVA 2022 | Differenz | FRA 2022 | FVA 2022 | Differenz |
|--|----------------|---|------------------|------------------|------------------|------------------|------------------|----------------|
| Fonds 853000 Betriebe für die Errichtung und Verwaltu | | | | | | | | |
| Operative Gebarung | | | | | | | | |
| 853000 | 811000 | Einnahmen Miet- und Pächterträge | 12.319,15 | 15.000,00 | -2.680,85 | 13.897,42 | 15.000,00 | -1.102,58 |
| 853000 | 811100 | Einnahmen Betriebskosten | 6.859,12 | 7.000,00 | -140,88 | 7.892,91 | 7.000,00 | 892,91 |
| 853000 | 811200 | Einnahmen Heizkosten | 2.848,05 | 3.000,00 | -151,95 | 2.936,08 | 3.000,00 | -63,92 |
| 2 | 2115/3115 | Erträge / Einzahlungen aus Besitz und wirtschaftl. Tätigkeit | 22.026,32 | 25.000,00 | -2.973,68 | 24.726,41 | 25.000,00 | -273,59 |
| 1 | 211/311 | Erträge / Einzahl. aus der operativen Verwaltungstätigkeit | 22.026,32 | 25.000,00 | -2.973,68 | 24.726,41 | 25.000,00 | -273,59 |
| 853000 | 861000 | Lfd. Transferz. von Ländern | 3.958,00 | 4.000,00 | -42,00 | 3.958,00 | 4.000,00 | -42,00 |
| 2 | 2121/3121 | Transferertrag / -zahlungen von Trägern des öffentl. Rechts | 3.958,00 | 4.000,00 | -42,00 | 3.958,00 | 4.000,00 | -42,00 |
| 853000 | 813000 | Erträge a. d. Auflösung v. Kapitaltransfers | 2.134,00 | 2.300,00 | -166,00 | 0,00 | 0,00 | 0,00 |
| 2 | 2127 | Nicht finanzierungswirksamer Transferertrag | 2.134,00 | 2.300,00 | -166,00 | 0,00 | 0,00 | 0,00 |
| 1 | 212/312 | Erträge aus Transfers / Einzahl. aus Transfers (ohne KTs) | 6.092,00 | 6.300,00 | -208,00 | 3.958,00 | 4.000,00 | -42,00 |
| 853000 | 823000 | Zinsen | 4,66 | 0,00 | 4,66 | 4,66 | 0,00 | 4,66 |
| 2 | 2131/3131 | Erträge aus Zinsen / Einzahlungen aus Zinserträgen | 4,66 | 0,00 | 4,66 | 4,66 | 0,00 | 4,66 |
| 1 | 213/313 | Finanzerträge / Einzahlungen aus Finanzerträgen | 4,66 | 0,00 | 4,66 | 4,66 | 0,00 | 4,66 |
| SU 21/31 | | Summe Erträge / Einzahlungen operative Gebarung | 28.122,98 | 31.300,00 | -3.177,02 | 28.689,07 | 29.000,00 | -310,93 |
| 853000 | 600100 | Strom | 148,18 | 300,00 | -151,82 | 148,18 | 300,00 | -151,82 |
| 853000 | 600300 | Fernwärme | 3.962,03 | 4.200,00 | -237,97 | 2.536,47 | 4.200,00 | -1.663,53 |
| 853000 | 670000 | Versicherungen | 1.215,67 | 1.200,00 | 15,67 | 1.215,67 | 1.200,00 | 15,67 |
| 2 | 2222/3222 | Verwaltungs- und Betriebsaufwand / Auszahlungen | 5.325,88 | 5.700,00 | -374,12 | 3.900,32 | 5.700,00 | -1.799,68 |
| 853000 | 614000 | * Instandhaltung von Gebäuden | 15.089,92 | 14.100,00 | 989,92 | 13.792,40 | 14.100,00 | -307,60 |
| 853000 | 618000 | Instandhaltung von son. Anlagen | 876,71 | 900,00 | -23,29 | 876,71 | 900,00 | -23,29 |
| 2 | 2224/3224 | Instandhaltung / Auszahlungen für Instandhaltung | 15.966,63 | 15.000,00 | 966,63 | 14.669,11 | 15.000,00 | -330,89 |
| 853000 | 690000 | Schadensfälle | 3.310,11 | 0,00 | 3.310,11 | 0,00 | 0,00 | 0,00 |
| 853000 | 710000 | Öffentliche Abgaben ohne Geb. gem. FAG | 406,60 | 400,00 | 6,60 | 406,60 | 400,00 | 6,60 |
| 853000 | 710100 | Kapitalertragssteuer | 1,16 | 0,00 | 1,16 | 1,16 | 0,00 | 1,16 |

Rechnungsabschluss 2022

Detailnachweis RA / 853 Betriebe für Errichtung u.Verw. von Wohn- u.Geschäftsgebäud. - interne Vergütungen enthalten

| Fonds | Konto | Bezeichnung | ERA 2022 | EVA 2022 | Differenz | FRA 2022 | FVA 2022 | Differenz |
|-------------------------------|-----------|---|-------------------|-------------------|------------------|------------------|------------------|------------------|
| 853000 | 711000 | Gebühren für die Benützung gem. FAG | 3.216,85 | 4.700,00 | -1.483,15 | 3.216,85 | 4.700,00 | -1.483,15 |
| 853000 | 720109 | Kostenbeiträge WiHof Arbeiter | 3.147,95 | 1.100,00 | 2.047,95 | 3.147,95 | 1.100,00 | 2.047,95 |
| 853000 | 720209 | Kostenbeiträge WiHof Maschinen | 275,88 | 300,00 | -24,12 | 275,88 | 300,00 | -24,12 |
| 853000 | 720309 | interne Leistungsverr. Personalkosten ZA | 400,00 | 400,00 | 0,00 | 400,00 | 400,00 | 0,00 |
| 853000 | 720409 | interne Leistungsverr. Sachkosten ZA | 200,00 | 200,00 | 0,00 | 200,00 | 200,00 | 0,00 |
| 2 | 2225/3225 | Sonstiger Sachaufwand / Sonstige Auszahl. aus Sachaufwand | 10.958,55 | 7.100,00 | 3.858,55 | 7.648,44 | 7.100,00 | 548,44 |
| 853000 | 680300 | Planm. Afa Gebäude/Bauten | 20.354,52 | 20.400,00 | -45,48 | 0,00 | 0,00 | 0,00 |
| 2 | 2226/3226 | Nicht finanz.wirks. Sachaufw. / Ausz. Inanspruchn.Haftungen | 20.354,52 | 20.400,00 | -45,48 | 0,00 | 0,00 | 0,00 |
| 1 | 222/322 | Sachaufwand / Auszahlungen aus Sachaufwand (o.Transferaufw.) | 52.605,58 | 48.200,00 | 4.405,58 | 26.217,87 | 27.800,00 | -1.582,13 |
| 853000 | 650700 | Zinsen für Finanzschulden - Inland | 169,81 | 200,00 | -30,19 | 169,81 | 200,00 | -30,19 |
| 2 | 2241/3241 | Zinsen Fin.sch,Fin.lease,Ford.kauf,deriv.Fin.instr. m.G/Ausz. | 169,81 | 200,00 | -30,19 | 169,81 | 200,00 | -30,19 |
| 1 | 224/324 | Finanzaufwand / Auszahlungen aus Finanzaufwand | 169,81 | 200,00 | -30,19 | 169,81 | 200,00 | -30,19 |
| SU | 22/32 | Summe Aufwendungen / Auszahlungen operative Gebarung | 52.775,39 | 48.400,00 | 4.375,39 | 26.387,68 | 28.000,00 | -1.612,32 |
| SA | SA0/SA1 | (0) Nettoergeb. (21-22) / SA (1) Geldfluss op. Geb. (31-32) | -24.652,41 | -17.100,00 | -7.552,41 | 2.301,39 | 1.000,00 | 1.301,39 |
| SA | SA0R | Saldo Haushaltsrücklagen | 0,00 | 0,00 | 0,00 | | | |
| SA | SA00 | Nettoergebnis nach Zuweisung und Entnahmen von HH-Rücklagen | -24.652,41 | -17.100,00 | -7.552,41 | | | |
| Investive Gebarung | | | | | | | | |
| SU | 33 | Summe Einzahlungen investive Gebarung | | | | 0,00 | 0,00 | 0,00 |
| SU | 34 | Summe Auszahlungen investive Gebarung | | | | 0,00 | 0,00 | 0,00 |
| SA | SA2 | Saldo (2) Geldfluss aus der Investiven Gebarung (33-34) | | | | 0,00 | 0,00 | 0,00 |
| SA | SA3 | Saldo (3) Nettofinanzierungssaldo (SA1+SA2) | | | | 2.301,39 | 1.000,00 | 1.301,39 |
| Finanzierungstätigkeit | | | | | | | | |
| SU | 35 | Summe Einzahlungen aus der Finanzierungstätigkeit | | | | 0,00 | 0,00 | 0,00 |
| 853000 | 346100 | Investitionsdarlehen von Finanz.unt. Inland | | | | 920,29 | 1.000,00 | -79,71 |
| 2 | 3614 | Auszahlungen aus Finanzschulden | | | | 920,29 | 1.000,00 | -79,71 |
| 1 | 361 | Auszahlungen aus der Tilgung von Finanzschulden | | | | 920,29 | 1.000,00 | -79,71 |

Rechnungsabschluss 2022

Detailnachweis RA / 853 Betriebe für Errichtung u.Verw. von Wohn- u.Geschäftsgebäud. - interne Vergütungen enthalten

| Fonds | Konto | Bezeichnung | ERA 2022 | EVA 2022 | Differenz | FRA 2022 | FVA 2022 | Differenz |
|--|---------|---|------------|------------|-----------|----------|-----------|-----------|
| SU | 36 | Summe Auszahlungen aus der Finanzierungstätigkeit | | | | 920,29 | 1.000,00 | -79,71 |
| SA | SA4 | Saldo (4) Geldfluss aus der Finanzierungstätigkeit (35-36) | | | | -920,29 | -1.000,00 | 79,71 |
| SA | SA5 | Saldo (5) Geldfluss aus VA-wirksamer Gebarung (SA3+SA4) | | | | 1.381,10 | 0,00 | 1.381,10 |
| Verrechnung zw. operativer Gebarung und investiven Vorhaben | | | | | | | | |
| 853000 | 910000 | Verrechnung OH u. AOH (Zu-/Rückführung) | | | | 656,65 | 0,00 | 656,65 |
| 2 | 3701 | Einzahlungen aus operativer Gebarung für investive Vorhaben | | | | 656,65 | 0,00 | 656,65 |
| 1 | 370 | Einzahlungen aus operativer Gebarung für investive Vorhaben | | | | 656,65 | 0,00 | 656,65 |
| 853000 | 910000 | Verrechnung OH u. AOH (Zu-/Rückführung) | | | | 656,65 | 0,00 | 656,65 |
| 2 | 3801 | Auszahlungen aus operativer Gebarung für investive Vorhaben | | | | 656,65 | 0,00 | 656,65 |
| 1 | 380 | Auszahlungen aus operativer Gebarung für investive Vorhaben | | | | 656,65 | 0,00 | 656,65 |
| SA | SA51 | Saldo Geldfluss aus operativer Gebarung für invest. Vorhaben | | | | 0,00 | 0,00 | 0,00 |
| UA 853 Betriebe für Errichtung u.Verw. von Wohn- u.Geschäftsgebäud. | | | | | | | | |
| UA 853 | SA0/SA1 | (0) Nettoergeb. (21-22) / SA (1) Geldfluss op. Geb. (31-32) | -24.652,41 | -17.100,00 | -7.552,41 | 2.301,39 | 1.000,00 | 1.301,39 |
| UA 853 | SA00 | Nettoergebnis nach Zuweisung und Entnahmen von HH-Rücklagen | -24.652,41 | -17.100,00 | -7.552,41 | | | |
| UA 853 | SA2 | Saldo (2) Geldfluss aus der Investiven Gebarung (33-34) | | | | 0,00 | 0,00 | 0,00 |
| UA 853 | SA3 | Saldo (3) Nettofinanzierungssaldo (SA1+SA2) | | | | 2.301,39 | 1.000,00 | 1.301,39 |
| UA 853 | SA4 | Saldo (4) Geldfluss aus der Finanzierungstätigkeit (35-36) | | | | -920,29 | -1.000,00 | 79,71 |
| UA 853 | SA5 | Saldo (5) Geldfluss aus VA-wirksamer Gebarung (SA3+SA4) | | | | 1.381,10 | 0,00 | 1.381,10 |

Rechnungsabschluss 2022**Detailnachweis RA / 853 Betriebe für Errichtung u.Verw. von Wohn- u.Geschäftsgebäud. - interne Vergütungen enthalten**

| Fonds | Konto | Bezeichnung | ERA 2022 | EVA 2022 | Differenz | FRA 2022 | FVA 2022 | Differenz |
|-----------------|---------|--|------------|------------|------------|-------------|-------------|------------|
| A 85 | | Betriebe mit marktbestimmter Tätigkeit | | | | | | |
| A 85 | SA0/SA1 | (0) Nettoergeb. (21-22) / SA (1) Geldfluss op. Geb. (31-32) | 116.013,58 | 183.100,00 | -67.086,42 | 414.686,28 | 183.700,00 | 230.986,28 |
| A 85 | SA00 | Nettoergebnis nach Zuweisung und Entnahmen von HH-Rücklagen | 116.013,58 | 173.100,00 | -57.086,42 | | | |
| A 85 | SA2 | Saldo (2) Geldfluss aus der Investiven Gebarung (33-34) | | | | 190.340,23 | 78.800,00 | 111.540,23 |
| A 85 | SA3 | Saldo (3) Nettofinanzierungssaldo (SA1+SA2) | | | | 605.026,51 | 262.500,00 | 342.526,51 |
| A 85 | SA4 | Saldo (4) Geldfluss aus der Finanzierungstätigkeit (35-36) | | | | -220.713,60 | -221.100,00 | 386,40 |
| A 85 | SA5 | Saldo (5) Geldfluss aus VA-wirksamer Gebarung (SA3+SA4) | | | | 384.312,91 | 41.400,00 | 342.912,91 |
| A 85 | SA51 | Saldo Geldfluss aus operativer Gebarung für invest. Vorhaben | | | | 0,00 | 0,00 | 0,00 |
| Gruppe 8 | | Dienstleistungen | | | | | | |
| Gruppe 8 | SA0/SA1 | (0) Nettoergeb. (21-22) / SA (1) Geldfluss op. Geb. (31-32) | -90.172,55 | -3.400,00 | -86.772,55 | 217.785,78 | 20.900,00 | 196.885,78 |
| Gruppe 8 | SA00 | Nettoergebnis nach Zuweisung und Entnahmen von HH-Rücklagen | -90.172,55 | -16.700,00 | -73.472,55 | | | |
| Gruppe 8 | SA2 | Saldo (2) Geldfluss aus der Investiven Gebarung (33-34) | | | | 203.361,67 | 92.300,00 | 111.061,67 |
| Gruppe 8 | SA3 | Saldo (3) Nettofinanzierungssaldo (SA1+SA2) | | | | 421.147,45 | 113.200,00 | 307.947,45 |
| Gruppe 8 | SA4 | Saldo (4) Geldfluss aus der Finanzierungstätigkeit (35-36) | | | | -220.713,60 | -221.100,00 | 386,40 |
| Gruppe 8 | SA5 | Saldo (5) Geldfluss aus VA-wirksamer Gebarung (SA3+SA4) | | | | 200.433,85 | -107.900,00 | 308.333,85 |
| Gruppe 8 | SA51 | Saldo Geldfluss aus operativer Gebarung für invest. Vorhaben | | | | 0,00 | 0,00 | 0,00 |

Rechnungsabschluss 2022

Detailnachweis RA / 910 Geldverkehr - interne Vergütungen enthalten

| Fonds | Konto | Bezeichnung | ERA 2022 | EVA 2022 | Differenz | FRA 2022 | FVA 2022 | Differenz |
|---------------------------|----------------|---|-------------------|------------------|------------------|------------------|------------------|----------------|
| Fonds 910000 | | Geldverkehr | | | | | | |
| Operative Gebarung | | | | | | | | |
| 910000 | 828000 | Rückersätze von Ausgaben | 186,43 | 200,00 | -13,57 | 117,63 | 200,00 | -82,37 |
| 910000 | 829000 | Sonstige Einnahmen | 17,44 | 400,00 | -382,56 | 19,40 | 400,00 | -380,60 |
| 2 | 2116/3116 | Erträge / Einz. aus Veräußerung/GWG u. sonst. Erträge/Einz. | 203,87 | 600,00 | -396,13 | 137,03 | 600,00 | -462,97 |
| 1 | 211/311 | Erträge / Einzahl. aus der operativen Verwaltungstätigkeit | 203,87 | 600,00 | -396,13 | 137,03 | 600,00 | -462,97 |
| 910000 | 823000 | Zinsen | 43,20 | 400,00 | -356,80 | 43,20 | 400,00 | -356,80 |
| 2 | 2131/3131 | Erträge aus Zinsen / Einzahlungen aus Zinserträgen | 43,20 | 400,00 | -356,80 | 43,20 | 400,00 | -356,80 |
| 1 | 213/313 | Finanzerträge / Einzahlungen aus Finanzerträgen | 43,20 | 400,00 | -356,80 | 43,20 | 400,00 | -356,80 |
| SU | 21/31 | Summe Erträge / Einzahlungen operative Gebarung | 247,07 | 1.000,00 | -752,93 | 180,23 | 1.000,00 | -819,77 |
| 910000 | 690000 | Schadensfälle | 7.605,38 | 0,00 | 7.605,38 | 0,00 | 0,00 | 0,00 |
| 910000 | 710100 | Kapitalertragssteuer | 10,80 | 100,00 | -89,20 | 10,80 | 100,00 | -89,20 |
| 2 | 2225/3225 | Sonstiger Sachaufwand / Sonstige Auszahl. aus Sachaufwand | 7.616,18 | 100,00 | 7.516,18 | 10,80 | 100,00 | -89,20 |
| 1 | 222/322 | Sachaufwand / Auszahlungen aus Sachaufwand (o.Transferaufw.) | 7.616,18 | 100,00 | 7.516,18 | 10,80 | 100,00 | -89,20 |
| 910000 | 652000 | Zinsen u sonst Aufw. a derivat. Finanzinstr Euro | 73,20 | 900,00 | -826,80 | 73,20 | 900,00 | -826,80 |
| 2 | 2241/3241 | Zinsen Fin.sch,Fin.lease,Ford.kauf,deriv.Fin.instr. m.G/Ausz. | 73,20 | 900,00 | -826,80 | 73,20 | 900,00 | -826,80 |
| 910000 | 659000 | Geldverkehrs- und Bankspesen | 7.355,51 | 6.200,00 | 1.155,51 | 6.939,35 | 6.200,00 | 739,35 |
| 2 | 2244/3244 | Sonstiger Finanzaufwand / Sonstige Ausz. aus Finanzaufwend. | 7.355,51 | 6.200,00 | 1.155,51 | 6.939,35 | 6.200,00 | 739,35 |
| 1 | 224/324 | Finanzaufwand / Auszahlungen aus Finanzaufwand | 7.428,71 | 7.100,00 | 328,71 | 7.012,55 | 7.100,00 | -87,45 |
| SU | 22/32 | Summe Aufwendungen / Auszahlungen operative Gebarung | 15.044,89 | 7.200,00 | 7.844,89 | 7.023,35 | 7.200,00 | -176,65 |
| SA | SA0/SA1 | (0) Nettoergeb. (21-22) / SA (1) Geldfluss op. Geb. (31-32) | -14.797,82 | -6.200,00 | -8.597,82 | -6.843,12 | -6.200,00 | -643,12 |
| SA | SA0R | Saldo Haushaltsrücklagen | 0,00 | 0,00 | 0,00 | | | |
| SA | SA00 | Nettoergebnis nach Zuweisung und Entnahmen von HH-Rücklagen | -14.797,82 | -6.200,00 | -8.597,82 | | | |
| Investive Gebarung | | | | | | | | |
| SU | 33 | Summe Einzahlungen investive Gebarung | | | | 0,00 | 0,00 | 0,00 |

Rechnungsabschluss 2022

Detailnachweis RA / 910 Geldverkehr - interne Vergütungen enthalten

| Fonds | Konto | Bezeichnung | ERA 2022 | EVA 2022 | Differenz | FRA 2022 | FVA 2022 | Differenz |
|--|---------|--|------------|-----------|-----------|-----------|-----------|-----------|
| SU | 34 | Summe Auszahlungen investive Gebarung | | | | 0,00 | 0,00 | 0,00 |
| SA | SA2 | Saldo (2) Geldfluss aus der Investiven Gebarung (33-34) | | | | 0,00 | 0,00 | 0,00 |
| SA | SA3 | Saldo (3) Nettofinanzierungssaldo (SA1+SA2) | | | | -6.843,12 | -6.200,00 | -643,12 |
| Finanzierungstätigkeit | | | | | | | | |
| SU | 35 | Summe Einzahlungen aus der Finanzierungstätigkeit | | | | 0,00 | 0,00 | 0,00 |
| SU | 36 | Summe Auszahlungen aus der Finanzierungstätigkeit | | | | 0,00 | 0,00 | 0,00 |
| SA | SA4 | Saldo (4) Geldfluss aus der Finanzierungstätigkeit (35-36) | | | | 0,00 | 0,00 | 0,00 |
| SA | SA5 | Saldo (5) Geldfluss aus VA-wirksamer Gebarung (SA3+SA4) | | | | -6.843,12 | -6.200,00 | -643,12 |
| Verrechnung zw. operativer Gebarung und investiven Vorhaben | | | | | | | | |
| SA | SA51 | Saldo Geldfluss aus operativer Gebarung für invest. Vorhaben | | | | 0,00 | 0,00 | 0,00 |
| UA 910 | | Geldverkehr | | | | | | |
| UA 910 | SA0/SA1 | (0) Nettoergeb. (21-22) / SA (1) Geldfluss op. Geb. (31-32) | -14.797,82 | -6.200,00 | -8.597,82 | -6.843,12 | -6.200,00 | -643,12 |
| UA 910 | SA00 | Nettoergebnis nach Zuweisung und Entnahmen von HH-Rücklagen | -14.797,82 | -6.200,00 | -8.597,82 | | | |
| UA 910 | SA2 | Saldo (2) Geldfluss aus der Investiven Gebarung (33-34) | | | | 0,00 | 0,00 | 0,00 |
| UA 910 | SA3 | Saldo (3) Nettofinanzierungssaldo (SA1+SA2) | | | | -6.843,12 | -6.200,00 | -643,12 |
| UA 910 | SA4 | Saldo (4) Geldfluss aus der Finanzierungstätigkeit (35-36) | | | | 0,00 | 0,00 | 0,00 |
| UA 910 | SA5 | Saldo (5) Geldfluss aus VA-wirksamer Gebarung (SA3+SA4) | | | | -6.843,12 | -6.200,00 | -643,12 |

Rechnungsabschluss 2022
Detailnachweis RA / 910 Geldverkehr - interne Vergütungen enthalten

| Fonds | Konto | Bezeichnung | ERA 2022 | EVA 2022 | Differenz | FRA 2022 | FVA 2022 | Differenz |
|-------------|---------|---|------------|-----------|-----------|-----------|-----------|-----------|
| A 91 | | Kapitalvermögen u. Stiftungen ohne eig. Rechtspersönlichkeit | | | | | | |
| A 91 | SA0/SA1 | (0) Nettoergeb. (21-22) / SA (1) Geldfluss op. Geb. (31-32) | -14.797,82 | -6.200,00 | -8.597,82 | -6.843,12 | -6.200,00 | -643,12 |
| A 91 | SA00 | Nettoergebnis nach Zuweisung und Entnahmen von HH-Rücklagen | -14.797,82 | -6.200,00 | -8.597,82 | | | |
| A 91 | SA2 | Saldo (2) Geldfluss aus der Investiven Gebarung (33-34) | | | | 0,00 | 0,00 | 0,00 |
| A 91 | SA3 | Saldo (3) Nettofinanzierungssaldo (SA1+SA2) | | | | -6.843,12 | -6.200,00 | -643,12 |
| A 91 | SA4 | Saldo (4) Geldfluss aus der Finanzierungstätigkeit (35-36) | | | | 0,00 | 0,00 | 0,00 |
| A 91 | SA5 | Saldo (5) Geldfluss aus VA-wirksamer Gebarung (SA3+SA4) | | | | -6.843,12 | -6.200,00 | -643,12 |
| A 91 | SA51 | Saldo Geldfluss aus operativer Gebarung für invest. Vorhaben | | | | 0,00 | 0,00 | 0,00 |

Rechnungsabschluss 2022

Detailnachweis RA / 920 Ausschließliche Gemeindeabgaben - interne Vergütungen enthalten

| Fonds | Konto | Bezeichnung | ERA 2022 | EVA 2022 | Differenz | FRA 2022 | FVA 2022 | Differenz |
|---------------------------|----------------|--|-------------------|-------------------|-----------------|-------------------|-------------------|-----------------|
| Fonds 920000 | | Ausschließliche Gemeindeabgaben | | | | | | |
| Operative Gebarung | | | | | | | | |
| 920000 | 830000 | Grundsteuer A v. land-u.forstw. Betrieben | 8.359,30 | 8.400,00 | -40,70 | 8.679,97 | 8.400,00 | 279,97 |
| 920000 | 831000 | Grundsteuer B von den Grundstücken | 172.086,47 | 176.500,00 | -4.413,53 | 173.425,88 | 176.500,00 | -3.074,12 |
| 920000 | 833000 | Kommunalsteuer | 164.496,77 | 150.000,00 | 14.496,77 | 162.663,31 | 150.000,00 | 12.663,31 |
| 920000 | 834100 | Ortstaxe - KONTG | 2.581,00 | 2.000,00 | 581,00 | 2.555,00 | 2.000,00 | 555,00 |
| 920000 | 834200 | pauschalierte Ortstaxe K-ONTG | 2.390,55 | 2.100,00 | 290,55 | 1.912,88 | 2.100,00 | -187,12 |
| 920000 | 837000 | Lustbarkeitsabgabe - Vergnügungssteuer | 196,80 | 300,00 | -103,20 | 168,60 | 300,00 | -131,40 |
| 920000 | 838000 | Abgaben für das Halten von Tieren | 5.568,88 | 5.400,00 | 168,88 | 5.442,68 | 5.400,00 | 42,68 |
| 920000 | 842000 | Zweitwohnsitzabgaben | 8.625,80 | 7.400,00 | 1.225,80 | 6.856,21 | 7.400,00 | -543,79 |
| 920000 | 849000 | Nebenansprüche | 5.140,91 | 8.500,00 | -3.359,09 | 7.910,08 | 8.500,00 | -589,92 |
| 920000 | 853000 | Jagd- und Fischereiabgaben | 992,09 | 1.000,00 | -7,91 | 992,09 | 1.000,00 | -7,91 |
| 920000 | 856000 | Verwaltungsabgaben | 9.527,84 | 10.500,00 | -972,16 | 9.443,62 | 10.500,00 | -1.056,38 |
| 920000 | 857000 | Kommissionsgebühren | 1.236,00 | 1.500,00 | -264,00 | 1.260,00 | 1.500,00 | -240,00 |
| 2 | 2111/3111 | Erträge / Einzahlungen aus eigenen Abgaben | 381.202,41 | 373.600,00 | 7.602,41 | 381.310,32 | 373.600,00 | 7.710,32 |
| 1 | 211/311 | Erträge / Einzahl. aus der operativen Verwaltungstätigkeit | 381.202,41 | 373.600,00 | 7.602,41 | 381.310,32 | 373.600,00 | 7.710,32 |
| 920000 | 823000 | Zinsen | 2,61 | 200,00 | -197,39 | 0,00 | 200,00 | -200,00 |
| 2 | 2131/3131 | Erträge aus Zinsen / Einzahlungen aus Zinserträgen | 2,61 | 200,00 | -197,39 | 0,00 | 200,00 | -200,00 |
| 1 | 213/313 | Finanzerträge / Einzahlungen aus Finanzerträgen | 2,61 | 200,00 | -197,39 | 0,00 | 200,00 | -200,00 |
| SU | 21/31 | Summe Erträge / Einzahlungen operative Gebarung | 381.205,02 | 373.800,00 | 7.405,02 | 381.310,32 | 373.800,00 | 7.510,32 |
| SU | 22/32 | Summe Aufwendungen / Auszahlungen operative Gebarung | 0,00 | 0,00 | 0,00 | 0,00 | 0,00 | 0,00 |
| SA | SA0/SA1 | (0) Nettoergeb. (21-22) / SA (1) Geldfluss op. Geb. (31-32) | 381.205,02 | 373.800,00 | 7.405,02 | 381.310,32 | 373.800,00 | 7.510,32 |
| SA | SA0R | Saldo Haushaltsrücklagen | 0,00 | 0,00 | 0,00 | | | |
| SA | SA00 | Nettoergebnis nach Zuweisung und Entnahmen von HH-Rücklagen | 381.205,02 | 373.800,00 | 7.405,02 | | | |
| Investive Gebarung | | | | | | | | |
| SU | 33 | Summe Einzahlungen investive Gebarung | | | | 0,00 | 0,00 | 0,00 |

Rechnungsabschluss 2022**Detailnachweis RA / 920 Ausschließliche Gemeindeabgaben - interne Vergütungen enthalten**

| Fonds | Konto | Bezeichnung | ERA 2022 | EVA 2022 | Differenz | FRA 2022 | FVA 2022 | Differenz |
|--|---------|--|------------|------------|-----------|------------|------------|-----------|
| SU | 34 | Summe Auszahlungen investive Gebarung | | | | 0,00 | 0,00 | 0,00 |
| SA | SA2 | Saldo (2) Geldfluss aus der Investiven Gebarung (33-34) | | | | 0,00 | 0,00 | 0,00 |
| SA | SA3 | Saldo (3) Nettofinanzierungssaldo (SA1+SA2) | | | | 381.310,32 | 373.800,00 | 7.510,32 |
| Finanzierungstätigkeit | | | | | | | | |
| SU | 35 | Summe Einzahlungen aus der Finanzierungstätigkeit | | | | 0,00 | 0,00 | 0,00 |
| SU | 36 | Summe Auszahlungen aus der Finanzierungstätigkeit | | | | 0,00 | 0,00 | 0,00 |
| SA | SA4 | Saldo (4) Geldfluss aus der Finanzierungstätigkeit (35-36) | | | | 0,00 | 0,00 | 0,00 |
| SA | SA5 | Saldo (5) Geldfluss aus VA-wirksamer Gebarung (SA3+SA4) | | | | 381.310,32 | 373.800,00 | 7.510,32 |
| Verrechnung zw. operativer Gebarung und investiven Vorhaben | | | | | | | | |
| SA | SA51 | Saldo Geldfluss aus operativer Gebarung für invest. Vorhaben | | | | 0,00 | 0,00 | 0,00 |
| UA 920 Ausschließliche Gemeindeabgaben | | | | | | | | |
| UA 920 | SA0/SA1 | (0) Nettoergeb. (21-22) / SA (1) Geldfluss op. Geb. (31-32) | 381.205,02 | 373.800,00 | 7.405,02 | 381.310,32 | 373.800,00 | 7.510,32 |
| UA 920 | SA00 | Nettoergebnis nach Zuweisung und Entnahmen von HH-Rücklagen | 381.205,02 | 373.800,00 | 7.405,02 | | | |
| UA 920 | SA2 | Saldo (2) Geldfluss aus der Investiven Gebarung (33-34) | | | | 0,00 | 0,00 | 0,00 |
| UA 920 | SA3 | Saldo (3) Nettofinanzierungssaldo (SA1+SA2) | | | | 381.310,32 | 373.800,00 | 7.510,32 |
| UA 920 | SA4 | Saldo (4) Geldfluss aus der Finanzierungstätigkeit (35-36) | | | | 0,00 | 0,00 | 0,00 |
| UA 920 | SA5 | Saldo (5) Geldfluss aus VA-wirksamer Gebarung (SA3+SA4) | | | | 381.310,32 | 373.800,00 | 7.510,32 |

Rechnungsabschluss 2022**Detailnachweis RA / 921 Zwischen Ländern und Gemeinden geteilte Abgaben - interne Vergütungen enthalten**

| Fonds | Konto | Bezeichnung | ERA 2022 | EVA 2022 | Differenz | FRA 2022 | FVA 2022 | Differenz |
|--|-----------|--|-----------------|-----------------|---------------|-----------------|-----------------|---------------|
| Fonds 921000 | | Zwischen Ländern und Gemeinden geteilte | | | | | | |
| Operative Gebarung | | | | | | | | |
| 921000 | 834000 | Fremdenverkehrsabgabe | 2.361,16 | 2.400,00 | -38,84 | 2.361,16 | 2.400,00 | -38,84 |
| 2 | 2111/3111 | Erträge / Einzahlungen aus eigenen Abgaben | 2.361,16 | 2.400,00 | -38,84 | 2.361,16 | 2.400,00 | -38,84 |
| 1 | 211/311 | Erträge / Einzahl. aus der operativen Verwaltungstätigkeit | 2.361,16 | 2.400,00 | -38,84 | 2.361,16 | 2.400,00 | -38,84 |
| SU | 21/31 | Summe Erträge / Einzahlungen operative Gebarung | 2.361,16 | 2.400,00 | -38,84 | 2.361,16 | 2.400,00 | -38,84 |
| SU | 22/32 | Summe Aufwendungen / Auszahlungen operative Gebarung | 0,00 | 0,00 | 0,00 | 0,00 | 0,00 | 0,00 |
| SA | SA0/SA1 | (0) Nettoergeb. (21-22) / SA (1) Geldfluss op. Geb. (31-32) | 2.361,16 | 2.400,00 | -38,84 | 2.361,16 | 2.400,00 | -38,84 |
| SA | SA0R | Saldo Haushaltsrücklagen | 0,00 | 0,00 | 0,00 | | | |
| SA | SA00 | Nettoergebnis nach Zuweisung und Entnahmen von HH-Rücklagen | 2.361,16 | 2.400,00 | -38,84 | | | |
| Investive Gebarung | | | | | | | | |
| SU | 33 | Summe Einzahlungen investive Gebarung | | | | 0,00 | 0,00 | 0,00 |
| SU | 34 | Summe Auszahlungen investive Gebarung | | | | 0,00 | 0,00 | 0,00 |
| SA | SA2 | Saldo (2) Geldfluss aus der Investiven Gebarung (33-34) | | | | 0,00 | 0,00 | 0,00 |
| SA | SA3 | Saldo (3) Nettofinanzierungssaldo (SA1+SA2) | | | | 2.361,16 | 2.400,00 | -38,84 |
| Finanzierungstätigkeit | | | | | | | | |
| SU | 35 | Summe Einzahlungen aus der Finanzierungstätigkeit | | | | 0,00 | 0,00 | 0,00 |
| SU | 36 | Summe Auszahlungen aus der Finanzierungstätigkeit | | | | 0,00 | 0,00 | 0,00 |
| SA | SA4 | Saldo (4) Geldfluss aus der Finanzierungstätigkeit (35-36) | | | | 0,00 | 0,00 | 0,00 |
| SA | SA5 | Saldo (5) Geldfluss aus VA-wirksamer Gebarung (SA3+SA4) | | | | 2.361,16 | 2.400,00 | -38,84 |
| Verrechnung zw. operativer Gebarung und investiven Vorhaben | | | | | | | | |
| SA | SA51 | Saldo Geldfluss aus operativer Gebarung für invest. Vorhaben | | | | 0,00 | 0,00 | 0,00 |

Rechnungsabschluss 2022**Detailnachweis RA / 921 Zwischen Ländern und Gemeinden geteilte Abgaben - interne Vergütungen enthalten**

| Fonds | Konto | Bezeichnung | ERA 2022 | EVA 2022 | Differenz | FRA 2022 | FVA 2022 | Differenz |
|---------------|---------|---|----------|----------|-----------|----------|----------|-----------|
| UA 921 | | Zwischen Ländern und Gemeinden geteilte Abgaben | | | | | | |
| UA 921 | SA0/SA1 | (0) Nettoergeb. (21-22) / SA (1) Geldfluss op. Geb. (31-32) | 2.361,16 | 2.400,00 | -38,84 | 2.361,16 | 2.400,00 | -38,84 |
| UA 921 | SA00 | Nettoergebnis nach Zuweisung und Entnahmen von HH-Rücklagen | 2.361,16 | 2.400,00 | -38,84 | | | |
| UA 921 | SA2 | Saldo (2) Geldfluss aus der Investiven Gebarung (33-34) | | | | 0,00 | 0,00 | 0,00 |
| UA 921 | SA3 | Saldo (3) Nettofinanzierungssaldo (SA1+SA2) | | | | 2.361,16 | 2.400,00 | -38,84 |
| UA 921 | SA4 | Saldo (4) Geldfluss aus der Finanzierungstätigkeit (35-36) | | | | 0,00 | 0,00 | 0,00 |
| UA 921 | SA5 | Saldo (5) Geldfluss aus VA-wirksamer Gebarung (SA3+SA4) | | | | 2.361,16 | 2.400,00 | -38,84 |

Rechnungsabschluss 2022

Detailnachweis RA / 925 Ertragsanteile an gemeinschaftlichen Bundesabgaben - interne Vergütungen enthalten

| Fonds | Konto | Bezeichnung | ERA 2022 | EVA 2022 | Differenz | FRA 2022 | FVA 2022 | Differenz |
|--|-----------|--|---------------------|---------------------|-------------------|---------------------|---------------------|-------------------|
| Fonds 925000 | | Ertragsanteile an gemeinschaftlichen Bun | | | | | | |
| Operative Gebarung | | | | | | | | |
| 925000 | 859000 | * Ertragsanteile ohne Spielbankabgabe | 2.720.296,37 | 2.592.600,00 | 127.696,37 | 2.720.296,37 | 2.592.600,00 | 127.696,37 |
| 2 | 2112/3112 | Erträge / Einzahlungen aus Ertragsanteilen | 2.720.296,37 | 2.592.600,00 | 127.696,37 | 2.720.296,37 | 2.592.600,00 | 127.696,37 |
| 1 | 211/311 | Erträge / Einzahl. aus der operativen Verwaltungstätigkeit | 2.720.296,37 | 2.592.600,00 | 127.696,37 | 2.720.296,37 | 2.592.600,00 | 127.696,37 |
| SU | 21/31 | Summe Erträge / Einzahlungen operative Gebarung | 2.720.296,37 | 2.592.600,00 | 127.696,37 | 2.720.296,37 | 2.592.600,00 | 127.696,37 |
| SU | 22/32 | Summe Aufwendungen / Auszahlungen operative Gebarung | 0,00 | 0,00 | 0,00 | 0,00 | 0,00 | 0,00 |
| SA | SA0/SA1 | (0) Nettoergeb. (21-22) / SA (1) Geldfluss op. Geb. (31-32) | 2.720.296,37 | 2.592.600,00 | 127.696,37 | 2.720.296,37 | 2.592.600,00 | 127.696,37 |
| SA | SA0R | Saldo Haushaltsrücklagen | 0,00 | 0,00 | 0,00 | | | |
| SA | SA00 | Nettoergebnis nach Zuweisung und Entnahmen von HH-Rücklagen | 2.720.296,37 | 2.592.600,00 | 127.696,37 | | | |
| Investive Gebarung | | | | | | | | |
| SU | 33 | Summe Einzahlungen investive Gebarung | | | | 0,00 | 0,00 | 0,00 |
| SU | 34 | Summe Auszahlungen investive Gebarung | | | | 0,00 | 0,00 | 0,00 |
| SA | SA2 | Saldo (2) Geldfluss aus der Investiven Gebarung (33-34) | | | | 0,00 | 0,00 | 0,00 |
| SA | SA3 | Saldo (3) Nettofinanzierungssaldo (SA1+SA2) | | | | 2.720.296,37 | 2.592.600,00 | 127.696,37 |
| Finanzierungstätigkeit | | | | | | | | |
| SU | 35 | Summe Einzahlungen aus der Finanzierungstätigkeit | | | | 0,00 | 0,00 | 0,00 |
| SU | 36 | Summe Auszahlungen aus der Finanzierungstätigkeit | | | | 0,00 | 0,00 | 0,00 |
| SA | SA4 | Saldo (4) Geldfluss aus der Finanzierungstätigkeit (35-36) | | | | 0,00 | 0,00 | 0,00 |
| SA | SA5 | Saldo (5) Geldfluss aus VA-wirksamer Gebarung (SA3+SA4) | | | | 2.720.296,37 | 2.592.600,00 | 127.696,37 |
| Verrechnung zw. operativer Gebarung und investiven Vorhaben | | | | | | | | |
| SA | SA51 | Saldo Geldfluss aus operativer Gebarung für invest. Vorhaben | | | | 0,00 | 0,00 | 0,00 |

Rechnungsabschluss 2022

Detailnachweis RA / 925 Ertragsanteile an gemeinschaftlichen Bundesabgaben - interne Vergütungen enthalten

| Fonds | Konto | Bezeichnung | ERA 2022 | EVA 2022 | Differenz | FRA 2022 | FVA 2022 | Differenz |
|---------------|---------|--|--------------|--------------|------------|--------------|--------------|------------|
| UA 925 | | Ertragsanteile an gemeinschaftlichen Bundesabgaben | | | | | | |
| UA 925 | SA0/SA1 | (0) Nettoergeb. (21-22) / SA (1) Geldfluss op. Geb. (31-32) | 2.720.296,37 | 2.592.600,00 | 127.696,37 | 2.720.296,37 | 2.592.600,00 | 127.696,37 |
| UA 925 | SA00 | Nettoergebnis nach Zuweisung und Entnahmen von HH-Rücklagen | 2.720.296,37 | 2.592.600,00 | 127.696,37 | | | |
| UA 925 | SA2 | Saldo (2) Geldfluss aus der Investiven Gebarung (33-34) | | | | 0,00 | 0,00 | 0,00 |
| UA 925 | SA3 | Saldo (3) Nettofinanzierungssaldo (SA1+SA2) | | | | 2.720.296,37 | 2.592.600,00 | 127.696,37 |
| UA 925 | SA4 | Saldo (4) Geldfluss aus der Finanzierungstätigkeit (35-36) | | | | 0,00 | 0,00 | 0,00 |
| UA 925 | SA5 | Saldo (5) Geldfluss aus VA-wirksamer Gebarung (SA3+SA4) | | | | 2.720.296,37 | 2.592.600,00 | 127.696,37 |
| A 92 | | Öffentliche Abgaben | | | | | | |
| A 92 | SA0/SA1 | (0) Nettoergeb. (21-22) / SA (1) Geldfluss op. Geb. (31-32) | 3.103.862,55 | 2.968.800,00 | 135.062,55 | 3.103.967,85 | 2.968.800,00 | 135.167,85 |
| A 92 | SA00 | Nettoergebnis nach Zuweisung und Entnahmen von HH-Rücklagen | 3.103.862,55 | 2.968.800,00 | 135.062,55 | | | |
| A 92 | SA2 | Saldo (2) Geldfluss aus der Investiven Gebarung (33-34) | | | | 0,00 | 0,00 | 0,00 |
| A 92 | SA3 | Saldo (3) Nettofinanzierungssaldo (SA1+SA2) | | | | 3.103.967,85 | 2.968.800,00 | 135.167,85 |
| A 92 | SA4 | Saldo (4) Geldfluss aus der Finanzierungstätigkeit (35-36) | | | | 0,00 | 0,00 | 0,00 |
| A 92 | SA5 | Saldo (5) Geldfluss aus VA-wirksamer Gebarung (SA3+SA4) | | | | 3.103.967,85 | 2.968.800,00 | 135.167,85 |
| A 92 | SA51 | Saldo Geldfluss aus operativer Gebarung für invest. Vorhaben | | | | 0,00 | 0,00 | 0,00 |

Rechnungsabschluss 2022

Detailnachweis RA / 930 Landesumlage - interne Vergütungen enthalten

| Fonds | Konto | Bezeichnung | ERA 2022 | EVA 2022 | Differenz | FRA 2022 | FVA 2022 | Differenz |
|--|----------------|---|-------------------|-------------------|------------------|-------------------|-------------------|------------------|
| Fonds 930000 | | Landesumlage | | | | | | |
| Operative Gebarung | | | | | | | | |
| SU 21/31 | | Summe Erträge / Einzahlungen operative Gebarung | 0,00 | 0,00 | 0,00 | 0,00 | 0,00 | 0,00 |
| 930000 | 751130 | * Landesumlage | 93.353,14 | 91.700,00 | 1.653,14 | 93.353,14 | 91.700,00 | 1.653,14 |
| 2 | 2231/3231 | Transferaufwand / -zahlungen an Träger des öffentl. Rechts | 93.353,14 | 91.700,00 | 1.653,14 | 93.353,14 | 91.700,00 | 1.653,14 |
| 1 | 223/323 | Transferaufwand (lfd. u.KTs) / Auszahl. Transfers (ohne KTs) | 93.353,14 | 91.700,00 | 1.653,14 | 93.353,14 | 91.700,00 | 1.653,14 |
| SU 22/32 | | Summe Aufwendungen / Auszahlungen operative Gebarung | 93.353,14 | 91.700,00 | 1.653,14 | 93.353,14 | 91.700,00 | 1.653,14 |
| SA SA0/SA1 | | (0) Nettoergeb. (21-22) / SA (1) Geldfluss op. Geb. (31-32) | -93.353,14 | -91.700,00 | -1.653,14 | -93.353,14 | -91.700,00 | -1.653,14 |
| SA SA0R | | Saldo Haushaltsrücklagen | 0,00 | 0,00 | 0,00 | | | |
| SA SA00 | | Nettoergebnis nach Zuweisung und Entnahmen von HH-Rücklagen | -93.353,14 | -91.700,00 | -1.653,14 | | | |
| Investive Gebarung | | | | | | | | |
| SU 33 | | Summe Einzahlungen investive Gebarung | | | | 0,00 | 0,00 | 0,00 |
| SU 34 | | Summe Auszahlungen investive Gebarung | | | | 0,00 | 0,00 | 0,00 |
| SA SA2 | | Saldo (2) Geldfluss aus der Investiven Gebarung (33-34) | | | | 0,00 | 0,00 | 0,00 |
| SA SA3 | | Saldo (3) Nettofinanzierungssaldo (SA1+SA2) | | | | -93.353,14 | -91.700,00 | -1.653,14 |
| Finanzierungstätigkeit | | | | | | | | |
| SU 35 | | Summe Einzahlungen aus der Finanzierungstätigkeit | | | | 0,00 | 0,00 | 0,00 |
| SU 36 | | Summe Auszahlungen aus der Finanzierungstätigkeit | | | | 0,00 | 0,00 | 0,00 |
| SA SA4 | | Saldo (4) Geldfluss aus der Finanzierungstätigkeit (35-36) | | | | 0,00 | 0,00 | 0,00 |
| SA SA5 | | Saldo (5) Geldfluss aus VA-wirksamer Gebarung (SA3+SA4) | | | | -93.353,14 | -91.700,00 | -1.653,14 |
| Verrechnung zw. operativer Gebarung und investiven Vorhaben | | | | | | | | |
| SA SA51 | | Saldo Geldfluss aus operativer Gebarung für invest. Vorhaben | | | | 0,00 | 0,00 | 0,00 |

Rechnungsabschluss 2022

Detailnachweis RA / 930 Landesumlage - interne Vergütungen enthalten

| Fonds | Konto | Bezeichnung | ERA 2022 | EVA 2022 | Differenz | FRA 2022 | FVA 2022 | Differenz |
|---------------|---------|--|------------|------------|-----------|------------|------------|-----------|
| UA 930 | | Landesumlage | | | | | | |
| UA 930 | SA0/SA1 | (0) Nettoergeb. (21-22) / SA (1) Geldfluss op. Geb. (31-32) | -93.353,14 | -91.700,00 | -1.653,14 | -93.353,14 | -91.700,00 | -1.653,14 |
| UA 930 | SA00 | Nettoergebnis nach Zuweisung und Entnahmen von HH-Rücklagen | -93.353,14 | -91.700,00 | -1.653,14 | | | |
| UA 930 | SA2 | Saldo (2) Geldfluss aus der Investiven Gebarung (33-34) | | | | 0,00 | 0,00 | 0,00 |
| UA 930 | SA3 | Saldo (3) Nettofinanzierungssaldo (SA1+SA2) | | | | -93.353,14 | -91.700,00 | -1.653,14 |
| UA 930 | SA4 | Saldo (4) Geldfluss aus der Finanzierungstätigkeit (35-36) | | | | 0,00 | 0,00 | 0,00 |
| UA 930 | SA5 | Saldo (5) Geldfluss aus VA-wirksamer Gebarung (SA3+SA4) | | | | -93.353,14 | -91.700,00 | -1.653,14 |
| A 93 | | Umlagen | | | | | | |
| A 93 | SA0/SA1 | (0) Nettoergeb. (21-22) / SA (1) Geldfluss op. Geb. (31-32) | -93.353,14 | -91.700,00 | -1.653,14 | -93.353,14 | -91.700,00 | -1.653,14 |
| A 93 | SA00 | Nettoergebnis nach Zuweisung und Entnahmen von HH-Rücklagen | -93.353,14 | -91.700,00 | -1.653,14 | | | |
| A 93 | SA2 | Saldo (2) Geldfluss aus der Investiven Gebarung (33-34) | | | | 0,00 | 0,00 | 0,00 |
| A 93 | SA3 | Saldo (3) Nettofinanzierungssaldo (SA1+SA2) | | | | -93.353,14 | -91.700,00 | -1.653,14 |
| A 93 | SA4 | Saldo (4) Geldfluss aus der Finanzierungstätigkeit (35-36) | | | | 0,00 | 0,00 | 0,00 |
| A 93 | SA5 | Saldo (5) Geldfluss aus VA-wirksamer Gebarung (SA3+SA4) | | | | -93.353,14 | -91.700,00 | -1.653,14 |
| A 93 | SA51 | Saldo Geldfluss aus operativer Gebarung für invest. Vorhaben | | | | 0,00 | 0,00 | 0,00 |

Rechnungsabschluss 2022

Detailnachweis RA / 941 Sonstige Finanzaufweisungen nach dem FAG - interne Vergütungen enthalten

| Fonds | Konto | Bezeichnung | ERA 2022 | EVA 2022 | Differenz | FRA 2022 | FVA 2022 | Differenz |
|--|----------------|---|---|------------------|-----------------|------------------|------------------|-----------------|
| Fonds 941000 | | | Sonstige Finanzaufweisungen nach dem FAG | | | | | |
| Operative Gebarung | | | | | | | | |
| 941000 | 860100 | * Finanzaufweisung §24 FAG lfd. Transfer Bund | 73.879,00 | 73.900,00 | -21,00 | 73.879,00 | 73.900,00 | -21,00 |
| 941000 | 860300 | Finanzaufweisung §23 Abs. FAG Verkehrsverbund | 3.259,00 | 1.500,00 | 1.759,00 | 3.259,00 | 1.500,00 | 1.759,00 |
| 2 | 2121/3121 | Transferertrag / -zahlungen von Trägern des öffentl. Rechts | 77.138,00 | 75.400,00 | 1.738,00 | 77.138,00 | 75.400,00 | 1.738,00 |
| 1 | 212/312 | Erträge aus Transfers / Einzahl. aus Transfers (ohne KT's) | 77.138,00 | 75.400,00 | 1.738,00 | 77.138,00 | 75.400,00 | 1.738,00 |
| SU | 21/31 | Summe Erträge / Einzahlungen operative Gebarung | 77.138,00 | 75.400,00 | 1.738,00 | 77.138,00 | 75.400,00 | 1.738,00 |
| SU | 22/32 | Summe Aufwendungen / Auszahlungen operative Gebarung | 0,00 | 0,00 | 0,00 | 0,00 | 0,00 | 0,00 |
| SA | SA0/SA1 | (0) Nettoergeb. (21-22) / SA (1) Geldfluss op. Geb. (31-32) | 77.138,00 | 75.400,00 | 1.738,00 | 77.138,00 | 75.400,00 | 1.738,00 |
| SA | SA0R | Saldo Haushaltsrücklagen | 0,00 | 0,00 | 0,00 | | | |
| SA | SA00 | Nettoergebnis nach Zuweisung und Entnahmen von HH-Rücklagen | 77.138,00 | 75.400,00 | 1.738,00 | | | |
| Investive Gebarung | | | | | | | | |
| SU | 33 | Summe Einzahlungen investive Gebarung | | | | 0,00 | 0,00 | 0,00 |
| SU | 34 | Summe Auszahlungen investive Gebarung | | | | 0,00 | 0,00 | 0,00 |
| SA | SA2 | Saldo (2) Geldfluss aus der Investiven Gebarung (33-34) | | | | 0,00 | 0,00 | 0,00 |
| SA | SA3 | Saldo (3) Nettofinanzierungssaldo (SA1+SA2) | | | | 77.138,00 | 75.400,00 | 1.738,00 |
| Finanzierungstätigkeit | | | | | | | | |
| SU | 35 | Summe Einzahlungen aus der Finanzierungstätigkeit | | | | 0,00 | 0,00 | 0,00 |
| SU | 36 | Summe Auszahlungen aus der Finanzierungstätigkeit | | | | 0,00 | 0,00 | 0,00 |
| SA | SA4 | Saldo (4) Geldfluss aus der Finanzierungstätigkeit (35-36) | | | | 0,00 | 0,00 | 0,00 |
| SA | SA5 | Saldo (5) Geldfluss aus VA-wirksamer Gebarung (SA3+SA4) | | | | 77.138,00 | 75.400,00 | 1.738,00 |
| Verrechnung zw. operativer Gebarung und investiven Vorhaben | | | | | | | | |
| SA | SA51 | Saldo Geldfluss aus operativer Gebarung für invest. Vorhaben | | | | 0,00 | 0,00 | 0,00 |

Rechnungsabschluss 2022**Detailnachweis RA / 941 Sonstige Finanzaufwendungen nach dem FAG - interne Vergütungen enthalten**

| Fonds | Konto | Bezeichnung | ERA 2022 | EVA 2022 | Differenz | FRA 2022 | FVA 2022 | Differenz |
|---------------|---------|---|-----------|-----------|-----------|-----------|-----------|-----------|
| UA 941 | | Sonstige Finanzaufwendungen nach dem FAG | | | | | | |
| UA 941 | SA0/SA1 | (0) Nettoergeb. (21-22) / SA (1) Geldfluss op. Geb. (31-32) | 77.138,00 | 75.400,00 | 1.738,00 | 77.138,00 | 75.400,00 | 1.738,00 |
| UA 941 | SA00 | Nettoergebnis nach Zuweisung und Entnahmen von HH-Rücklagen | 77.138,00 | 75.400,00 | 1.738,00 | | | |
| UA 941 | SA2 | Saldo (2) Geldfluss aus der Investiven Gebarung (33-34) | | | | 0,00 | 0,00 | 0,00 |
| UA 941 | SA3 | Saldo (3) Nettofinanzierungssaldo (SA1+SA2) | | | | 77.138,00 | 75.400,00 | 1.738,00 |
| UA 941 | SA4 | Saldo (4) Geldfluss aus der Finanzierungstätigkeit (35-36) | | | | 0,00 | 0,00 | 0,00 |
| UA 941 | SA5 | Saldo (5) Geldfluss aus VA-wirksamer Gebarung (SA3+SA4) | | | | 77.138,00 | 75.400,00 | 1.738,00 |

Rechnungsabschluss 2022

Detailnachweis RA / 945 Sonstige Zuschüsse des Bundes - interne Vergütungen enthalten

| Fonds | Konto | Bezeichnung | ERA 2022 | EVA 2022 | Differenz | FRA 2022 | FVA 2022 | Differenz |
|--|-----------|--|------------------|-------------------|-------------------|------------------|-------------------|-------------------|
| Fonds 945000 | | Sonstige Zuschüsse des Bundes | | | | | | |
| Operative Gebarung | | | | | | | | |
| 945000 | 860400 | * Zuschuss Bundespflegefonds Transfers Land | 85.378,46 | 128.300,00 | -42.921,54 | 85.378,46 | 128.300,00 | -42.921,54 |
| 2 | 2121/3121 | Transferertrag / -zahlungen von Trägern des öffentl. Rechts | 85.378,46 | 128.300,00 | -42.921,54 | 85.378,46 | 128.300,00 | -42.921,54 |
| 1 | 212/312 | Erträge aus Transfers / Einzahl. aus Transfers (ohne KTs) | 85.378,46 | 128.300,00 | -42.921,54 | 85.378,46 | 128.300,00 | -42.921,54 |
| SU | 21/31 | Summe Erträge / Einzahlungen operative Gebarung | 85.378,46 | 128.300,00 | -42.921,54 | 85.378,46 | 128.300,00 | -42.921,54 |
| SU | 22/32 | Summe Aufwendungen / Auszahlungen operative Gebarung | 0,00 | 0,00 | 0,00 | 0,00 | 0,00 | 0,00 |
| SA | SA0/SA1 | (0) Nettoergeb. (21-22) / SA (1) Geldfluss op. Geb. (31-32) | 85.378,46 | 128.300,00 | -42.921,54 | 85.378,46 | 128.300,00 | -42.921,54 |
| SA | SA0R | Saldo Haushaltsrücklagen | 0,00 | 0,00 | 0,00 | | | |
| SA | SA00 | Nettoergebnis nach Zuweisung und Entnahmen von HH-Rücklagen | 85.378,46 | 128.300,00 | -42.921,54 | | | |
| Investive Gebarung | | | | | | | | |
| SU | 33 | Summe Einzahlungen investive Gebarung | | | | 0,00 | 0,00 | 0,00 |
| SU | 34 | Summe Auszahlungen investive Gebarung | | | | 0,00 | 0,00 | 0,00 |
| SA | SA2 | Saldo (2) Geldfluss aus der Investiven Gebarung (33-34) | | | | 0,00 | 0,00 | 0,00 |
| SA | SA3 | Saldo (3) Nettofinanzierungssaldo (SA1+SA2) | | | | 85.378,46 | 128.300,00 | -42.921,54 |
| Finanzierungstätigkeit | | | | | | | | |
| SU | 35 | Summe Einzahlungen aus der Finanzierungstätigkeit | | | | 0,00 | 0,00 | 0,00 |
| SU | 36 | Summe Auszahlungen aus der Finanzierungstätigkeit | | | | 0,00 | 0,00 | 0,00 |
| SA | SA4 | Saldo (4) Geldfluss aus der Finanzierungstätigkeit (35-36) | | | | 0,00 | 0,00 | 0,00 |
| SA | SA5 | Saldo (5) Geldfluss aus VA-wirksamer Gebarung (SA3+SA4) | | | | 85.378,46 | 128.300,00 | -42.921,54 |
| Verrechnung zw. operativer Gebarung und investiven Vorhaben | | | | | | | | |
| SA | SA51 | Saldo Geldfluss aus operativer Gebarung für invest. Vorhaben | | | | 0,00 | 0,00 | 0,00 |

Rechnungsabschluss 2022

Detailnachweis RA / 945 Sonstige Zuschüsse des Bundes - interne Vergütungen enthalten

| Fonds | Konto | Bezeichnung | ERA 2022 | EVA 2022 | Differenz | FRA 2022 | FVA 2022 | Differenz |
|-----------------|---------|--|--------------|--------------|------------|--------------|--------------|------------|
| UA 945 | | Sonstige Zuschüsse des Bundes | | | | | | |
| UA 945 | SA0/SA1 | (0) Nettoergeb. (21-22) / SA (1) Geldfluss op. Geb. (31-32) | 85.378,46 | 128.300,00 | -42.921,54 | 85.378,46 | 128.300,00 | -42.921,54 |
| UA 945 | SA00 | Nettoergebnis nach Zuweisung und Entnahmen von HH-Rücklagen | 85.378,46 | 128.300,00 | -42.921,54 | | | |
| UA 945 | SA2 | Saldo (2) Geldfluss aus der Investiven Gebarung (33-34) | | | | 0,00 | 0,00 | 0,00 |
| UA 945 | SA3 | Saldo (3) Nettofinanzierungssaldo (SA1+SA2) | | | | 85.378,46 | 128.300,00 | -42.921,54 |
| UA 945 | SA4 | Saldo (4) Geldfluss aus der Finanzierungstätigkeit (35-36) | | | | 0,00 | 0,00 | 0,00 |
| UA 945 | SA5 | Saldo (5) Geldfluss aus VA-wirksamer Gebarung (SA3+SA4) | | | | 85.378,46 | 128.300,00 | -42.921,54 |
| A 94 | | Finanzzuweisungen und Zuschüsse | | | | | | |
| A 94 | SA0/SA1 | (0) Nettoergeb. (21-22) / SA (1) Geldfluss op. Geb. (31-32) | 162.516,46 | 203.700,00 | -41.183,54 | 162.516,46 | 203.700,00 | -41.183,54 |
| A 94 | SA00 | Nettoergebnis nach Zuweisung und Entnahmen von HH-Rücklagen | 162.516,46 | 203.700,00 | -41.183,54 | | | |
| A 94 | SA2 | Saldo (2) Geldfluss aus der Investiven Gebarung (33-34) | | | | 0,00 | 0,00 | 0,00 |
| A 94 | SA3 | Saldo (3) Nettofinanzierungssaldo (SA1+SA2) | | | | 162.516,46 | 203.700,00 | -41.183,54 |
| A 94 | SA4 | Saldo (4) Geldfluss aus der Finanzierungstätigkeit (35-36) | | | | 0,00 | 0,00 | 0,00 |
| A 94 | SA5 | Saldo (5) Geldfluss aus VA-wirksamer Gebarung (SA3+SA4) | | | | 162.516,46 | 203.700,00 | -41.183,54 |
| A 94 | SA51 | Saldo Geldfluss aus operativer Gebarung für invest. Vorhaben | | | | 0,00 | 0,00 | 0,00 |
| Gruppe 9 | | Finanzwirtschaft | | | | | | |
| Gruppe 9 | SA0/SA1 | (0) Nettoergeb. (21-22) / SA (1) Geldfluss op. Geb. (31-32) | 3.158.228,05 | 3.074.600,00 | 83.628,05 | 3.166.288,05 | 3.074.600,00 | 91.688,05 |
| Gruppe 9 | SA00 | Nettoergebnis nach Zuweisung und Entnahmen von HH-Rücklagen | 3.158.228,05 | 3.074.600,00 | 83.628,05 | | | |
| Gruppe 9 | SA2 | Saldo (2) Geldfluss aus der Investiven Gebarung (33-34) | | | | 0,00 | 0,00 | 0,00 |
| Gruppe 9 | SA3 | Saldo (3) Nettofinanzierungssaldo (SA1+SA2) | | | | 3.166.288,05 | 3.074.600,00 | 91.688,05 |
| Gruppe 9 | SA4 | Saldo (4) Geldfluss aus der Finanzierungstätigkeit (35-36) | | | | 0,00 | 0,00 | 0,00 |
| Gruppe 9 | SA5 | Saldo (5) Geldfluss aus VA-wirksamer Gebarung (SA3+SA4) | | | | 3.166.288,05 | 3.074.600,00 | 91.688,05 |
| Gruppe 9 | SA51 | Saldo Geldfluss aus operativer Gebarung für invest. Vorhaben | | | | 0,00 | 0,00 | 0,00 |

Rechnungsabschluss 2022

Nachweis der Investitionstätigkeit und deren Finanzierung

| Code Jahr | Vorhabensbez. Fonds Konto | | Investition | | | Finanzierung | | | | Ergebnis | | |
|--|------------------------------|--------|----------------------------------|------------------------------------|--------------------------|-------------------------|----------------------------------|-------------|---------------------------|----------------------------------|----------------------------|----------------------------------|
| | | | Anschaffungs- Herstell.Kosten | Mittel Geldfluss oper. Gebarung | Gemeinde- Bedarfszuw. | Haushalts- rücklagen | Subventionen/ son. Kap.trans. | Darlehen | Finanzierungs- leasing | Veräuß. langfr. Vermögen/Son. | Finanzierungs- ergebnis | offene Verbindl. /Forderungen |
| I. Investive Einzelvorhaben | | | | | | | | | | | | |
| 2200075 Notstromaggregat ZA u FF Maria Rain (163000_NOTSTROMAGGREGAT) | | | | | | | | | | | | |
| 2022 | 010000 | 020000 | 14.188,20 | 0,00 | 0,00 | 0,00 | 0,00 | 0,00 | 0,00 | 0,00 | 14.188,20 | 0,00 |
| 2022 | 163000 | 020000 | 14.188,20 | 0,00 | 0,00 | 0,00 | 0,00 | 0,00 | 0,00 | 0,00 | 14.188,20 | 0,00 |
| Summe | 2200075 | | 28.376,40 | 0,00 | 0,00 | 0,00 | 0,00 | 0,00 | 0,00 | 0,00 | 28.376,40 | 0,00 |
| Saldo | SA1 | | 28.376,40 | 0,00 | 0,00 | 0,00 | 0,00 | 0,00 | 0,00 | 0,00 | 28.376,40 | 0,00 |
| Investive Einzelvorhaben | | | | | | | | | | | | |
| II. Sonstige Investitionen | | | | | | | | | | | | |
| 2002022 Sonstige Investitionen | | | | | | | | | | | | |
| 2022 | 010000 | 042000 | 6.440,00 | 0,00 | 0,00 | 0,00 | 0,00 | 0,00 | 0,00 | 0,00 | 6.440,00 | 0,00 |
| 2022 | 163000 | 020000 | 16.294,87 | 0,00 | 0,00 | 0,00 | 0,00 | 0,00 | 0,00 | 0,00 | 16.294,87 | 0,00 |
| 2022 | 163200 | 042000 | 1.259,28 | 0,00 | 0,00 | 0,00 | 0,00 | 0,00 | 0,00 | 0,00 | 1.259,28 | 0,00 |
| 2022 | 211000 | 042000 | 5.201,76 | 0,00 | 0,00 | 0,00 | 0,00 | 0,00 | 0,00 | 0,00 | 5.201,76 | 0,00 |
| 2022 | 262000 | 020000 | 4.824,00 | 0,00 | 0,00 | 0,00 | 0,00 | 0,00 | 0,00 | 0,00 | 4.824,00 | 0,00 |
| 2022 | 612000 | 004000 | 0,00 | 0,00 | 0,00 | 0,00 | 0,00 | 0,00 | 0,00 | 0,00 | 0,00 | 0,00 |
| 2022 | 612000 | 030000 | 5.738,52 | 0,00 | 0,00 | 0,00 | 0,00 | 0,00 | 0,00 | 0,00 | 5.738,52 | 0,00 |
| 2022 | 640000 | 005000 | 416,72 | 0,00 | 0,00 | 0,00 | 0,00 | 0,00 | 0,00 | 0,00 | 416,72 | 0,00 |
| 2022 | 820000 | 040000 | 9.531,80 | 0,00 | 0,00 | 0,00 | 0,00 | 0,00 | 0,00 | 0,00 | 9.531,80 | 0,00 |
| 2022 | 850000 | 004000 | 6.038,80 | 0,00 | 0,00 | 0,00 | 0,00 | 0,00 | 0,00 | 0,00 | 6.038,80 | 0,00 |
| 2022 | 850000 | 042000 | 408,00 | 0,00 | 0,00 | 0,00 | 0,00 | 0,00 | 0,00 | 0,00 | 408,00 | 0,00 |
| 2022 | 851000 | 004000 | 29.483,57 | 0,00 | 0,00 | 0,00 | 0,00 | 0,00 | 0,00 | 0,00 | 29.483,57 | 0,00 |
| Summe | 2002022 | | 85.637,32 | 0,00 | 0,00 | 0,00 | 0,00 | 0,00 | 0,00 | 0,00 | 85.637,32 | 0,00 |
| Saldo | SA2 | | 85.637,32 | 0,00 | 0,00 | 0,00 | 0,00 | 0,00 | 0,00 | 0,00 | 85.637,32 | 0,00 |
| Sonstige Investitionen | | | | | | | | | | | | |

Rechnungsabschluss 2022
Nachweis der Investitionstätigkeit und deren Finanzierung

| | | | | | | | | | | | |
|-------------------------------------|----------------|-------------------|-------------|-------------|-------------|-------------|-------------|-------------|-------------|-------------------|-------------|
| Saldo | SA1+SA2 | 114.013,72 | 0,00 | 0,00 | 0,00 | 0,00 | 0,00 | 0,00 | 0,00 | 114.013,72 | 0,00 |
| Investitionstätigkeit gesamt | | | | | | | | | | | |

Rechnungsabschluss 2022

Teilbericht mehrjährige investive Einzelvorhaben

| Code Jahr | Vorhabensbez. Fonds Konto | Investition | | Gemeinde- Bedarfszuw. | Finanzierung | | | | Finanzierungs- leasing | Veräuß. langfr. Vermögen/Son. | Ergebnis | |
|--|------------------------------|----------------------------------|------------------------------------|--------------------------|-------------------------|----------------------------------|----------|----------------------------|---------------------------|----------------------------------|----------------------------------|------|
| | | Anschaffungs- Herstell.Kosten | Mittel Geldfluss oper. Gebarung | | Haushalts- rücklagen | Subventionen/ son. Kap.trans. | Darlehen | Finanzierungs- ergebnis | | | offene Verbindl. /Forderungen | |
| 1200063 Neuerstellung Flächenwidmungsplan (031000_01) | | | | | | | | | | | | |
| Saldo | 1200063 2019 | | 0,00 | 0,00 | 0,00 | 0,00 | 0,00 | 0,00 | 0,00 | 0,00 | 21.187,23 | 0,00 |
| Summe | 1200063 2020 | | 3.991,07 | 0,00 | 0,00 | 0,00 | 0,00 | 0,00 | 0,00 | 15.500,00 | -11.508,93 | 0,00 |
| Summe | 1200063 2021 | | 29.846,73 | 0,00 | 0,00 | 0,00 | 0,00 | 0,00 | 0,00 | 15.500,00 | 14.346,73 | 0,00 |
| 2022 | 031000 861100 | | 0,00 | 0,00 | 0,00 | 0,00 | 0,00 | 0,00 | 0,00 | 24.025,03 | -24.025,03 | 0,00 |
| Summe | 1200063 2022 | | 0,00 | 0,00 | 0,00 | 0,00 | 0,00 | 0,00 | 0,00 | 24.025,03 | -24.025,03 | 0,00 |
| Saldo | 1200063 SA | | 33.837,80 | 0,00 | 0,00 | 0,00 | 0,00 | 0,00 | 0,00 | 55.025,03 | 0,00 | |
| 1200072 FF MR Neubau ab 2020 (163000_20_FEUERWEHREN) | | | | | | | | | | | | |
| Saldo | 1200072 2019 | | 0,00 | 0,00 | 0,00 | 0,00 | 0,00 | 0,00 | 0,00 | 0,00 | 101.510,34 | 0,00 |
| Summe | 1200072 2020 | | 62.086,67 | 0,00 | 0,00 | 0,00 | 0,00 | 0,00 | 0,00 | 62.200,00 | -113,33 | 0,00 |
| Summe | 1200072 2021 | | 59.832,00 | 0,00 | 0,00 | 0,00 | 0,00 | 0,00 | 0,00 | 62.200,00 | -2.368,00 | 0,00 |
| 2022 | 163000 755000 | | 59.832,00 | 0,00 | 0,00 | 0,00 | 0,00 | 0,00 | 0,00 | 0,00 | 59.832,00 | 0,00 |
| 2022 | 163000 861100 | | 0,00 | 0,00 | 0,00 | 0,00 | 0,00 | 0,00 | 0,00 | 62.600,00 | -62.600,00 | 0,00 |
| Summe | 1200072 2022 | | 59.832,00 | 0,00 | 0,00 | 0,00 | 0,00 | 0,00 | 0,00 | 62.600,00 | -2.768,00 | 0,00 |
| Saldo | 1200072 SA | | 181.750,67 | 0,00 | 0,00 | 0,00 | 0,00 | 0,00 | 0,00 | 187.000,00 | 96.261,01 | |
| 1200008 FF Maria Rain - Zu- und Umbau (163200_58) | | | | | | | | | | | | |
| Summe | 1200008 2020 | | 0,00 | 0,00 | 0,00 | 0,00 | 0,00 | 0,00 | 0,00 | 0,00 | 0,00 | 0,00 |
| Saldo | 1200008 SA | | 0,00 | 0,00 | 0,00 | 0,00 | 0,00 | 0,00 | 0,00 | 0,00 | 0,00 | |

Rechnungsabschluss 2022

Teilbericht mehrjährige investive Einzelvorhaben

| Code Jahr | Vorhabensbez. Fonds Konto | | Investition | | | Finanzierung | | | | Ergebnis | | | |
|--|------------------------------|--------|----------------------------------|------------------------------------|--------------------------|-------------------------|----------------------------------|----------|---------------------------|----------------------------------|----------------------------|----------------------------------|-------------|
| | | | Anschaffungs- Herstell.Kosten | Mittel Geldfluss oper. Gebarung | Gemeinde- Bedarfszuw. | Haushalts- rücklagen | Subventionen/ son. Kap.trans. | Darlehen | Finanzierungs- leasing | Veräuß. langfr. Vermögen/Son. | Finanzierungs- ergebnis | offene Verbindl. /Forderungen | |
| 1200009 Sanierung Volksschule (211002_62) | | | | | | | | | | | | | |
| Saldo | 1200009 2019 | | 0,00 | 0,00 | 0,00 | 0,00 | 0,00 | 0,00 | 0,00 | 0,00 | 0,00 | 37.585,33 | 0,00 |
| Summe | 1200009 2020 | | 120.844,69 | 0,00 | 139.900,00 | 0,00 | 0,00 | 0,00 | 0,00 | 0,00 | 0,00 | -19.055,31 | 0,00 |
| Summe | 1200009 2021 | | 121.211,04 | 0,00 | 0,00 | 0,00 | 0,00 | 0,00 | 0,00 | 0,00 | 13.700,00 | 107.511,04 | -126.200,00 |
| 2022 | 211002 | 774000 | 111.446,03 | 0,00 | 0,00 | 0,00 | 0,00 | 0,00 | 0,00 | 0,00 | 0,00 | 111.446,03 | 10.133,62 |
| 2022 | 211002 | 861100 | 0,00 | 0,00 | 0,00 | 0,00 | 0,00 | 0,00 | 0,00 | 0,00 | 126.200,00 | -126.200,00 | 0,00 |
| 2022 | 211002 | 910000 | 0,00 | 111.287,09 | 0,00 | 0,00 | 0,00 | 0,00 | 0,00 | 0,00 | 0,00 | -111.287,09 | 0,00 |
| Summe | 1200009 2022 | | 111.446,03 | 111.287,09 | 0,00 | 0,00 | 0,00 | 0,00 | 0,00 | 0,00 | 126.200,00 | -126.041,06 | 10.133,62 |
| Saldo | 1200009 SA | | 353.501,76 | 111.287,09 | 139.900,00 | 0,00 | 0,00 | 0,00 | 0,00 | 0,00 | 139.900,00 | 0,00 | |
| 1200068 Schulcampus (211002_SCHULCAMPUS) | | | | | | | | | | | | | |
| Saldo | 1200068 2019 | | 0,00 | 0,00 | 0,00 | 0,00 | 0,00 | 0,00 | 0,00 | 0,00 | 0,00 | 49.190,21 | 0,00 |
| Summe | 1200068 2020 | | 144.871,65 | 0,00 | 0,00 | 0,00 | 127.400,00 | 0,00 | 0,00 | 0,00 | 0,00 | 17.471,65 | 0,00 |
| Summe | 1200068 2021 | | 12.934,47 | 0,00 | 0,00 | 0,00 | 271.625,00 | 0,00 | 0,00 | 0,00 | 0,00 | -258.690,53 | 0,00 |
| 2022 | 211000 | 061000 | 42.095,84 | 0,00 | 0,00 | 0,00 | 0,00 | 0,00 | 0,00 | 0,00 | 0,00 | 42.095,84 | 0,00 |
| 2022 | 211000 | 770000 | 271.625,00 | 0,00 | 0,00 | 0,00 | 0,00 | 0,00 | 0,00 | 0,00 | 0,00 | 271.625,00 | 0,00 |
| 2022 | 211000 | 300100 | 0,00 | 0,00 | 0,00 | 0,00 | 50.748,00 | 0,00 | 0,00 | 0,00 | 0,00 | -50.748,00 | 0,00 |
| 2022 | 612000 | 060000 | 6.092,52 | 0,00 | 0,00 | 0,00 | 0,00 | 0,00 | 0,00 | 0,00 | 0,00 | 6.092,52 | 0,00 |
| 2022 | 612000 | 300000 | 0,00 | 0,00 | 0,00 | 0,00 | 181.100,00 | 0,00 | 0,00 | 0,00 | 0,00 | -181.100,00 | 0,00 |
| Summe | 1200068 2022 | | 319.813,36 | 0,00 | 0,00 | 0,00 | 231.848,00 | 0,00 | 0,00 | 0,00 | 0,00 | 87.965,36 | 0,00 |
| Saldo | 1200068 SA | | 477.619,48 | 0,00 | 0,00 | 0,00 | 630.873,00 | 0,00 | 0,00 | 0,00 | 0,00 | -104.063,31 | |

Rechnungsabschluss 2022

Teilbericht mehrjährige investive Einzelvorhaben

| Code Jahr | Vorhabensbez. Fonds Konto | | Investition | | Gemeinde- Bedarfszuw. | Finanzierung | | | | Ergebnis | | |
|----------------|--|--------|----------------------------------|------------------------------------|--------------------------|-------------------------|----------------------------------|-------------|---------------------------|----------------------------------|----------------------------|----------------------------------|
| | | | Anschaffungs- Herstell.Kosten | Mittel Geldfluss oper. Gebarung | | Haushalts- rücklagen | Subventionen/ son. Kap.trans. | Darlehen | Finanzierungs- leasing | Veräuß. langfr. Vermögen/Son. | Finanzierungs- ergebnis | offene Verbindl. /Forderungen |
| 1200071 | Ankauf Schulbus (232000_SCHUELERBETREUUNG) | | | | | | | | | | | |
| 2022 | 232000 | 040000 | 71.700,00 | 0,00 | 0,00 | 0,00 | 0,00 | 0,00 | 0,00 | 0,00 | 71.700,00 | 0,00 |
| 2022 | 232000 | 301100 | 0,00 | 0,00 | 0,00 | 0,00 | 48.200,00 | 0,00 | 0,00 | 0,00 | -48.200,00 | 0,00 |
| 2022 | 232000 | 910000 | 0,00 | 23.500,00 | 0,00 | 0,00 | 0,00 | 0,00 | 0,00 | 0,00 | -23.500,00 | 0,00 |
| Summe | 1200071 2022 | | 71.700,00 | 23.500,00 | 0,00 | 0,00 | 48.200,00 | 0,00 | 0,00 | 0,00 | 0,00 | 0,00 |
| Saldo | 1200071 SA | | 71.700,00 | 23.500,00 | 0,00 | 0,00 | 48.200,00 | 0,00 | 0,00 | 0,00 | 0,00 | 0,00 |
| 1200067 | Provisorium Kindertagesstätte (KiTa) (240100_KRABELSTUBE) | | | | | | | | | | | |
| Saldo | 1200067 2019 | | 0,00 | 0,00 | 0,00 | 0,00 | 0,00 | 0,00 | 0,00 | 0,00 | -23.728,00 | 0,00 |
| Summe | 1200067 2020 | | 7.776,00 | 0,00 | 0,00 | 0,00 | 0,00 | 0,00 | 0,00 | 0,00 | 7.776,00 | 0,00 |
| Summe | 1200067 2021 | | 7.776,00 | 0,00 | 0,00 | 0,00 | 0,00 | 0,00 | 0,00 | 0,00 | 7.776,00 | 0,00 |
| 2022 | 240100 | 010000 | 7.128,00 | 0,00 | 0,00 | 0,00 | 0,00 | 0,00 | 0,00 | 0,00 | 7.128,00 | 648,00 |
| Summe | 1200067 2022 | | 7.128,00 | 0,00 | 0,00 | 0,00 | 0,00 | 0,00 | 0,00 | 0,00 | 7.128,00 | 648,00 |
| Saldo | 1200067 SA | | 22.680,00 | 0,00 | 0,00 | 0,00 | 0,00 | 0,00 | 0,00 | 0,00 | -1.048,00 | 0,00 |

Rechnungsabschluss 2022

Teilbericht mehrjährige investive Einzelvorhaben

| Code Jahr | Vorhabensbez. Fonds Konto | | Investition | | | Finanzierung | | | | Ergebnis | | |
|---|------------------------------|--------|----------------------------------|------------------------------------|--------------------------|-------------------------|----------------------------------|-------------|---------------------------|----------------------------------|----------------------------|----------------------------------|
| | | | Anschaffungs- Herstell.Kosten | Mittel Geldfluss oper. Gebarung | Gemeinde- Bedarfszuw. | Haushalts- rücklagen | Subventionen/ son. Kap.trans. | Darlehen | Finanzierungs- leasing | Veräuß. langfr. Vermögen/Son. | Finanzierungs- ergebnis | offene Verbindl. /Forderungen |
| 1200074 Katastrophenschäden 2020 (612000_20_KAT_SCHAEEDEN20) | | | | | | | | | | | | |
| Summe | 1200074 2020 | | 151.022,16 | 0,00 | 0,00 | 0,00 | 40.500,00 | 0,00 | 0,00 | 0,00 | 110.522,16 | 4.882,66 |
| Summe | 1200074 2021 | | 38.746,86 | 0,00 | 0,00 | 0,00 | 110.256,50 | 0,00 | 0,00 | 0,00 | -71.509,64 | 0,00 |
| 2022 | 612000 | 300000 | 0,00 | 0,00 | 0,00 | 0,00 | 1.857,46 | 0,00 | 0,00 | 0,00 | -1.857,46 | 0,00 |
| 2022 | 612000 | 301100 | 0,00 | 0,00 | 0,00 | 0,00 | 13.000,00 | 0,00 | 0,00 | 0,00 | -13.000,00 | 0,00 |
| 2022 | 612000 | 301200 | 0,00 | 0,00 | 0,00 | 0,00 | 14.500,00 | 0,00 | 0,00 | 0,00 | -14.500,00 | 0,00 |
| 2022 | 612000 | 910000 | 0,00 | 9.655,06 | 0,00 | 0,00 | 0,00 | 0,00 | 0,00 | 0,00 | -9.655,06 | 0,00 |
| Summe | 1200074 2022 | | 0,00 | 9.655,06 | 0,00 | 0,00 | 29.357,46 | 0,00 | 0,00 | 0,00 | -39.012,52 | 0,00 |
| Saldo | 1200074 SA | | 189.769,02 | 9.655,06 | 0,00 | 0,00 | 180.113,96 | 0,00 | 0,00 | 0,00 | 0,00 | |
| 1200080 KAT Hemmafelsen 2022-2023 (612000_KAT_HEMMAFELSEN) | | | | | | | | | | | | |
| 2022 | 612000 | 060000 | 0,00 | 0,00 | 0,00 | 0,00 | 0,00 | 0,00 | 0,00 | 0,00 | 0,00 | 107.188,66 |
| 2022 | 640000 | 728000 | 0,00 | 0,00 | 0,00 | 0,00 | 0,00 | 0,00 | 0,00 | 0,00 | 0,00 | 864,81 |
| Summe | 1200080 2022 | | 0,00 | 0,00 | 0,00 | 0,00 | 0,00 | 0,00 | 0,00 | 0,00 | 0,00 | 108.053,47 |
| Saldo | 1200080 SA | | 0,00 | 0,00 | 0,00 | 0,00 | 0,00 | 0,00 | 0,00 | 0,00 | 0,00 | |
| 1200076 Sanierung Straße Untertöllern (612000_SAN_UNTERTOELLERN) | | | | | | | | | | | | |
| 2022 | 612000 | 060000 | 0,00 | 0,00 | 0,00 | 0,00 | 0,00 | 0,00 | 0,00 | 0,00 | 0,00 | 175.000,00 |
| 2022 | 612000 | 300000 | 0,00 | 0,00 | 0,00 | 0,00 | 90.525,98 | 0,00 | 0,00 | 0,00 | -90.525,98 | 0,00 |
| Summe | 1200076 2022 | | 0,00 | 0,00 | 0,00 | 0,00 | 90.525,98 | 0,00 | 0,00 | 0,00 | -90.525,98 | 175.000,00 |
| Saldo | 1200076 SA | | 0,00 | 0,00 | 0,00 | 0,00 | 90.525,98 | 0,00 | 0,00 | 0,00 | -90.525,98 | |

Rechnungsabschluss 2022

Teilbericht mehrjährige investive Einzelvorhaben

| Code Jahr | Vorhabensbez. Fonds Konto | Investition | | Gemeinde- Bedarfszuw. | Finanzierung | | | | Finanzierungs- leasing | Veräuß. langfr. Vermögen/Son. | Ergebnis | |
|--|------------------------------|----------------------------------|------------------------------------|--------------------------|-------------------------|----------------------------------|-----------|----------------------------|---------------------------|----------------------------------|----------------------------------|------|
| | | Anschaffungs- Herstell.Kosten | Mittel Geldfluss oper. Gebarung | | Haushalts- rücklagen | Subventionen/ son. Kap.trans. | Darlehen | Finanzierungs- ergebnis | | | offene Verbindl. /Forderungen | |
| 1200069 Straßensanierung 2019 (612019_GEMEINDESTRASSEN) | | | | | | | | | | | | |
| Saldo | 1200069 2019 | | 0,00 | 0,00 | 0,00 | 0,00 | 0,00 | 0,00 | 0,00 | 0,00 | 1.807,62 | 0,00 |
| Summe | 1200069 2020 | | 58.151,61 | 0,00 | 0,00 | 0,00 | 65.800,00 | 134.200,00 | 0,00 | 0,00 | -141.848,39 | 0,00 |
| Summe | 1200069 2021 | | 136.435,55 | 0,00 | 0,00 | 0,00 | 0,00 | 0,00 | 0,00 | 0,00 | 136.435,55 | 0,00 |
| 2022 | 612000 910000 | | 0,00 | -3.605,22 | 0,00 | 0,00 | 0,00 | 0,00 | 0,00 | 0,00 | 3.605,22 | 0,00 |
| Summe | 1200069 2022 | | 0,00 | -3.605,22 | 0,00 | 0,00 | 0,00 | 0,00 | 0,00 | 0,00 | 3.605,22 | 0,00 |
| Saldo | 1200069 SA | | 194.587,16 | -3.605,22 | 0,00 | 0,00 | 65.800,00 | 134.200,00 | 0,00 | 0,00 | 0,00 | 0,00 |
| 1200070 Urnennischen 2019 (817019_URNENNISCHEN2019) | | | | | | | | | | | | |
| Saldo | 1200070 2019 | | 0,00 | 0,00 | 0,00 | 0,00 | 0,00 | 0,00 | 0,00 | 0,00 | 20.142,40 | 0,00 |
| 2022 | 817000 910000 | | 0,00 | 4.900,00 | 0,00 | 0,00 | 0,00 | 0,00 | 0,00 | 0,00 | -4.900,00 | 0,00 |
| Summe | 1200070 2022 | | 0,00 | 4.900,00 | 0,00 | 0,00 | 0,00 | 0,00 | 0,00 | 0,00 | -4.900,00 | 0,00 |
| Saldo | 1200070 SA | | 0,00 | 4.900,00 | 0,00 | 0,00 | 0,00 | 0,00 | 0,00 | 0,00 | 15.242,40 | 0,00 |
| 1200079 PV-Anlage WiHof (Photovoltaikanlage) (820000_PV_ANLAGE_WIHOF) | | | | | | | | | | | | |
| 2022 | 820000 062000 | | 446,76 | 0,00 | 0,00 | 0,00 | 0,00 | 0,00 | 0,00 | 0,00 | 446,76 | 0,00 |
| Summe | 1200079 2022 | | 446,76 | 0,00 | 0,00 | 0,00 | 0,00 | 0,00 | 0,00 | 0,00 | 446,76 | 0,00 |
| Saldo | 1200079 SA | | 446,76 | 0,00 | 0,00 | 0,00 | 0,00 | 0,00 | 0,00 | 0,00 | 446,76 | 0,00 |

Rechnungsabschluss 2022

Teilbericht mehrjährige investive Einzelvorhaben

| Code Jahr | Vorhabensbez. Fonds Konto | Investition | | | Finanzierung | | | | Ergebnis | | | |
|--|------------------------------|----------------------------------|------------------------------------|--------------------------|-------------------------|----------------------------------|-------------------|---------------------------|----------------------------------|----------------------------|----------------------------------|-----------------|
| | | Anschaffungs- Herstell.Kosten | Mittel Geldfluss oper. Gebarung | Gemeinde- Bedarfszuw. | Haushalts- rücklagen | Subventionen/ son. Kap.trans. | Darlehen | Finanzierungs- leasing | Veräuß. langfr. Vermögen/Son. | Finanzierungs- ergebnis | offene Verbindl. /Forderungen | |
| 1200073 Bauhof-LKW Unimog 2020 KL 942 EX (8200000004_WIHOF_UNIMOG) | | | | | | | | | | | | |
| Summe | 1200073 2020 | 137.968,08 | 0,00 | 0,00 | 0,00 | 51.000,00 | 0,00 | 0,00 | 0,00 | 0,00 | 86.968,08 | 0,00 |
| Summe | 1200073 2021 | 4.066,62 | 0,00 | 0,00 | 0,00 | 23.000,00 | 0,00 | 0,00 | 0,00 | 0,00 | -18.933,38 | 0,00 |
| 2022 | 820000 301100 | 0,00 | 0,00 | 0,00 | 0,00 | 23.000,00 | 0,00 | 0,00 | 0,00 | 0,00 | -23.000,00 | 0,00 |
| Summe | 1200073 2022 | 0,00 | 0,00 | 0,00 | 0,00 | 23.000,00 | 0,00 | 0,00 | 0,00 | 0,00 | -23.000,00 | 0,00 |
| Saldo | 1200073 SA | 142.034,70 | 0,00 | 0,00 | 0,00 | 97.000,00 | 0,00 | 0,00 | 0,00 | 0,00 | 45.034,70 | |
| 1200066 WVA BA 10 (vorm. BA 09) Sanierung Wasserleitungen (850009_WASSERVERSORGUNG) | | | | | | | | | | | | |
| Saldo | 1200066 2019 | 0,00 | 0,00 | 0,00 | 0,00 | 0,00 | 0,00 | 0,00 | 0,00 | 0,00 | 10.635,75 | 0,00 |
| Summe | 1200066 2020 | 532.712,46 | 0,00 | 0,00 | 0,00 | 0,00 | 439.200,00 | 0,00 | 0,00 | 0,00 | 93.512,46 | 2.175,88 |
| Summe | 1200066 2021 | 2.265,38 | 0,00 | 0,00 | 0,00 | 0,00 | 0,00 | 0,00 | 0,00 | 0,00 | 2.265,38 | 0,00 |
| 2022 | 612000 060000 | 13.203,78 | 0,00 | 0,00 | 0,00 | 0,00 | 0,00 | 0,00 | 0,00 | 0,00 | 13.203,78 | 0,00 |
| 2022 | 850000 060000 | 1.644,42 | 0,00 | 0,00 | 0,00 | 0,00 | 0,00 | 0,00 | 0,00 | 0,00 | 1.644,42 | 0,00 |
| Summe | 1200066 2022 | 14.848,20 | 0,00 | 0,00 | 0,00 | 0,00 | 0,00 | 0,00 | 0,00 | 0,00 | 14.848,20 | 0,00 |
| Saldo | 1200066 SA | 549.826,04 | 0,00 | 0,00 | 0,00 | 0,00 | 439.200,00 | 0,00 | 0,00 | 0,00 | 121.261,79 | |

Rechnungsabschluss 2022

Teilbericht mehrjährige investive Einzelvorhaben

| Code Jahr | Vorhabensbez. Fonds Konto | Investition | | Gemeinde- Bedarfszuw. | Finanzierung | | | | Finanzierungs- leasing | Veräuß. langfr. Vermögen/Son. | Ergebnis | |
|---|------------------------------|----------------------------------|------------------------------------|--------------------------|-------------------------|----------------------------------|------------|---------------------------|---------------------------|----------------------------------|----------------------------------|----------------------------|
| | | Anschaffungs- Herstell.Kosten | Mittel Geldfluss oper. Gebarung | | Haushalts- rücklagen | Subventionen/ son. Kap.trans. | Darlehen | Finanzierungs- leasing | | | Veräuß. langfr. Vermögen/Son. | Finanzierungs- ergebnis |
| 1200059 Leitungskataster (851000_LEITUNGSKATASTER) | | | | | | | | | | | | |
| Saldo | 1200059 2019 | 0,00 | 0,00 | 0,00 | 0,00 | 0,00 | 0,00 | 0,00 | 0,00 | 0,00 | 121.218,63 | 0,00 |
| Summe | 1200059 2020 | 36.730,32 | 0,00 | 0,00 | 0,00 | 0,00 | 0,00 | 0,00 | 0,00 | 0,00 | 36.730,32 | 4.508,98 |
| Summe | 1200059 2021 | 4.508,98 | 0,00 | 0,00 | 0,00 | 0,00 | 0,00 | 0,00 | 0,00 | 0,00 | 4.508,98 | 0,00 |
| 2022 | 851000 004000 | 3.463,20 | 0,00 | 0,00 | 0,00 | 0,00 | 0,00 | 0,00 | 0,00 | 0,00 | 3.463,20 | 0,00 |
| 2022 | 851000 910000 | 0,00 | 28.700,00 | 0,00 | 0,00 | 0,00 | 0,00 | 0,00 | 0,00 | 0,00 | -28.700,00 | 0,00 |
| Summe | 1200059 2022 | 3.463,20 | 28.700,00 | 0,00 | 0,00 | 0,00 | 0,00 | 0,00 | 0,00 | 0,00 | -25.236,80 | 0,00 |
| Saldo | 1200059 SA | 44.702,50 | 28.700,00 | 0,00 | 0,00 | 0,00 | 0,00 | 0,00 | 0,00 | 0,00 | 137.221,13 | |
| 1200044 Sanierung Wohnhaus (853000_30) | | | | | | | | | | | | |
| Saldo | 1200044 2019 | 0,00 | 0,00 | 0,00 | 0,00 | 0,00 | 0,00 | 0,00 | 0,00 | 0,00 | 11.217,35 | 0,00 |
| Summe | 1200044 2020 | 0,00 | 0,00 | 0,00 | 0,00 | 0,00 | 0,00 | 0,00 | 0,00 | 3.958,00 | -3.958,00 | 0,00 |
| Summe | 1200044 2021 | 0,00 | 0,00 | 0,00 | 0,00 | 0,00 | 0,00 | 0,00 | 0,00 | 3.958,00 | -3.958,00 | 0,00 |
| 2022 | 853000 910000 | 0,00 | -656,65 | 0,00 | 0,00 | 0,00 | 0,00 | 0,00 | 0,00 | 0,00 | 656,65 | 0,00 |
| 2022 | 853000 861000 | 0,00 | 0,00 | 0,00 | 0,00 | 0,00 | 0,00 | 0,00 | 0,00 | 3.958,00 | -3.958,00 | 0,00 |
| Summe | 1200044 2022 | 0,00 | -656,65 | 0,00 | 0,00 | 0,00 | 0,00 | 0,00 | 0,00 | 3.958,00 | -3.301,35 | 0,00 |
| Saldo | 1200044 SA | 0,00 | -656,65 | 0,00 | 0,00 | 0,00 | 0,00 | 0,00 | 0,00 | 11.874,00 | 0,00 | |
| Saldo | SA+SA+... | 2.262.455,89 | 173.780,28 | 139.900,00 | 0,00 | 1.112.512,94 | 573.400,00 | 0,00 | 393.799,03 | 219.830,50 | | |
| mehrfährige investive Einzelvorhaben gesamt | | | | | | | | | | | | |

Rechnungsabschluss 2022

Jahressummen mehrjährige investive Einzelvorhaben

| Jahr | Investition | | | Mittel Geldfluss oper. Gebarung | Gemeinde- Bedarfszuw. | Finanzierung | | | Finanzierungs- leasing | Veräuß. langfr. Vermögen/Son. | Ergebnis | |
|--------------|----------------------------------|-----------------------|-------------------|------------------------------------|--------------------------|-------------------------|----------------------------------|-------------|---------------------------|----------------------------------|---------------------------|----------------------------|
| | Anschaffungs- Herstell.Kosten | davon sonst.Kosten | | | | Haushalts- rücklagen | Subventionen/ son. Kap.trans. | Darlehen | | | Finanzierungs- leasing | Finanzierungs- ergebnis |
| 2019 | 0,00 | 0,00 | 0,00 | 0,00 | 0,00 | 0,00 | 0,00 | 0,00 | 0,00 | 0,00 | 350.766,86 | 0,00 |
| 2020 | 1.256.154,71 | 189.581,36 | 0,00 | 139.900,00 | 0,00 | 284.700,00 | 573.400,00 | 0,00 | 0,00 | 81.658,00 | 176.496,71 | 11.567,52 |
| 2021 | 417.623,63 | 210.889,77 | 0,00 | 0,00 | 0,00 | 404.881,50 | 0,00 | 0,00 | 0,00 | 95.358,00 | -82.615,87 | -126.200,00 |
| 2022 | 588.677,55 | 442.903,03 | 173.780,28 | 0,00 | 0,00 | 422.931,44 | 0,00 | 0,00 | 0,00 | 216.783,03 | -224.817,20 | 293.835,09 |
| Saldo | 2.262.455,89 | 843.374,16 | 173.780,28 | 139.900,00 | 0,00 | 1.112.512,94 | 573.400,00 | 0,00 | 0,00 | 393.799,03 | 219.830,50 | |

Rechnungsabschluss 2022

Anlage 5b - Rechnungsquerschnitt (Gemeinden)

| RQS | Zuordnung MVAG | UK / Bezeichnung | | Haushalt | |
|---|------------------------------------|---|---------------------|---------------------|---------------------|
| LNR | bzw. VHH-Code | Anmerkungen | Gesamthaushalt | ohne Quasi-KG | Quasi-KG (*) |
| Mittelaufbringung (Erträge bzw. Einzahlungen und erhaltene Kapitaltransfers) | | | | | |
| 10 | 2114, 2115 | Erträge aus Leistungen, Miet- und Pächtertrag | 537.952,96 | 515.926,64 | 22.026,32 |
| 11 | 2116 | Erträge aus Veräußerungen, sonstige Erträge ohne Gruppe (Konto) 806, 807 | 162.144,55 | 78.315,30 | 83.829,25 |
| 12 | 2117 | Nicht finanzierungswirksame operative Erträge ohne Gruppe (Konto) 817, 819, 891 | 0,00 | 0,00 | 0,00 |
| 13 | 212X | Transfers, Kapitaltransfers aus Gemeinde-Bedarfszuweisungsmitteln ohne Gruppe (Konto) 813 | 610.379,76 | 569.671,47 | 40.708,29 |
| 14 | 213X | Finanzerträge ohne Gruppe (Konto) 818, 821, 825, 826 | 78,45 | 47,40 | 31,05 |
| 15 | 3111 | Eigene Abgaben | 384.671,48 | 384.671,48 | 0,00 |
| 16 | 2112, 2113 | Ertragsanteile, Gebühren für die Benützung von Gemeindeeinrichtungen und -anlagen | 3.697.296,30 | 2.733.613,39 | 963.682,91 |
| 17 | 333X | Erhaltene Kapitaltransfers (UK 30) | 795.910,84 | 488.603,31 | 307.307,53 |
| 19 | Summe 1 (Mittelaufbringung) | | 6.188.434,34 | 4.770.848,99 | 1.417.585,35 |
| Mittelverwendung (Aufwendungen) | | | | | |
| 20 | 2221, 2222 | Gebrauchs- und Verbrauchsgüter, Handelswaren, Verwaltungs- und Betriebsaufwand, Transporte | 278.943,70 | 230.118,56 | 48.825,14 |
| 21 | 2223-2225 | Miet- und Pachtaufwand, Leasing, PPP, Instandhaltung, sonstige Gebühren | 1.582.350,49 | 922.104,85 | 660.245,64 |
| 22 | 2226 | Verluste aus dem Abgang von Anlagevermögen, Rückstellungen für ausstehende Rechnungen nur Gruppe (Konto) 683, 688 | 840,00 | 840,00 | 0,00 |
| 23 | 2231-2233, 2236 | Transfers, Kapitaltransfers, Investitions- und Tilgungszuschüsse | 2.411.439,85 | 2.319.686,41 | 91.753,44 |
| 24 | 2234, 2235, 2237 | Sonstige Transfers (an private Haushalte, Ausland,...), Pensionen, Rückstellungen Betriebspensionen ohne Gruppe (Konto) 696, 761 | 124.460,71 | 124.140,71 | 320,00 |
| 25 | 2211, 2212, 2213 | Geldbezüge, Sachbezüge, Dienstgeberbeiträge, Jubiläumzahlungen, Steuern | 897.216,47 | 897.216,47 | 0,00 |
| 26 | 224X | Zinsaufwand, Dividenden ohne Gruppe (Konto) 652, 654, 655, 658, 682, 694, 697, 699 | 65.718,44 | 8.966,82 | 56.751,62 |
| 29 | Summe 2 (Mittelverwendung) | | 5.360.969,66 | 4.503.073,82 | 857.895,84 |

Rechnungsabschluss 2022

Anlage 5b - Rechnungsquerschnitt (Gemeinden)

| RQS | Zuordnung MVAG | UK / Bezeichnung | | Gesamthaushalt | Haushalt ohne Quasi-KG | Quasi-KG (*) |
|-----------|----------------|---|--|-------------------|---------------------------|-------------------|
| LNR | bzw. VHH-Code | Anmerkungen | | | | |
| | | Vermögensbildung (Sachanlagevermögen), inkl. Vorräte | | | | |
| 30 | 1010, 102x | Immaterielle Vermögenswerte und Sachanlagen (Zugang) ohne Gruppe 090-097, 280 Zugang lt. GHD-Schnittstelle für <vhh> | | 537.742,83 | 483.501,06 | 54.241,77 |
| 31 | 1010, 102x | Immaterielle Vermögenswerte und Sachanlagen (Abgang) ohne Gruppe 090-097, 280 Abgang lt. GHD-Schnittstelle für <vhh> (Abgang mit Minus erfassen) | | -840,00 | -840,00 | 0,00 |
| 32 | 1141 | Vorräte (Saldo) lt. GHD-Schnittstelle für <vhh> Netto (Zugänge - Abgänge) | | 0,00 | 0,00 | 0,00 |
| 39 | | Summe 3 (Vermögensbildung) | | 536.902,83 | 482.661,06 | 54.241,77 |
| 49 | | Saldo = Summe 1 - Summe 2 - Summe 3 | | 290.561,85 | -214.885,89 | 505.447,74 |
| 50 | | Überrechnung Quasi-KG außerhalb des Sektors Staat gemäß ESVG | | n.a. | n.a. | 0,00 |
| 59 | | Finanzierungssaldo ("vorläufiges Maastricht-Ergebnis") | | n.a. | -214.885,89 | n.a. |
| 60 | | Erläuterungen der Gebietskörperschaft | | | | |

Legende:

(*) Abschnitte 85 und 86

Rechnungsabschluss 2022

Stellenplan für den Gesamthaushalt

| Gr | Personenkreis/Fonds | Gruppe/Klasse/Stufe | Anzahl Köpfe | | | Vollzeitäquivalent | | |
|----------|--|---------------------|--------------|-------------|-------------|--------------------|-------------|-------------|
| | | | VA | RA | Diff. | VA | RA | Diff. |
| 1 | Dienstverhältnis zu Land/Gemeinde, dienstleistend in einer Dienststelle, bezahlt aus dem Budget von L/G | | | | | | | |
| | 1 BeamtInnen | | | | | | | |
| | 010000 Zentralamt | B/VII / 8 | 1,00 | 1,00 | 0,00 | 1,00 | 1,00 | 0,00 |
| | Summe Personenkreis 1 | | 1,00 | 1,00 | 0,00 | 1,00 | 1,00 | 0,00 |
| | 2 Vertragsbedienstete | | | | | | | |
| | 010000 Zentralamt | P3 / 19 | 1,00 | 1,00 | 0,00 | 1,00 | 1,00 | 0,00 |
| | 010000 Zentralamt | GMG7 / 2 | 0,50 | 0,50 | 0,00 | 0,50 | 0,50 | 0,00 |
| | 010000 Zentralamt | C/V / 22 | 0,50 | 0,50 | 0,00 | 0,50 | 0,50 | 0,00 |
| | 010000 Zentralamt | C/V / 23 | 0,50 | 0,50 | 0,00 | 0,50 | 0,50 | 0,00 |
| | 010000 Zentralamt | GMG7 / 3 | 0,50 | 0,50 | 0,00 | 0,50 | 0,50 | 0,00 |
| | 010000 Zentralamt | GMG8 / 3 | 1,00 | 1,00 | 0,00 | 1,00 | 1,00 | 0,00 |
| | 010000 Zentralamt | GMG6 / 4 | 0,42 | 0,42 | 0,00 | 0,42 | 0,42 | 0,00 |
| | 010000 Zentralamt | GMG8 / 4 | 0,58 | 0,58 | 0,00 | 0,58 | 0,58 | 0,00 |
| | 010000 Zentralamt | GMG10 / 7 | 1,00 | 1,00 | 0,00 | 1,00 | 1,00 | 0,00 |
| | 010000 Zentralamt | GMG10 / 9 | 1,00 | 1,00 | 0,00 | 1,00 | 1,00 | 0,00 |
| | 240000 Kindergärten | GMG2 / 1 | 1,00 | 0,00 | 1,00 | 0,35 | 0,00 | 0,35 |
| | 240000 Kindergärten | GMG5 / 1 | 2,00 | 2,00 | 0,00 | 0,62 | 0,73 | -0,11 |
| | 240000 Kindergärten | GMG9 / 1 | 5,00 | 1,00 | 4,00 | 0,77 | 0,17 | 0,60 |
| | 240000 Kindergärten | GMG2 / 2 | 1,00 | 1,00 | 0,00 | 0,25 | 0,25 | 0,00 |
| | 240000 Kindergärten | GMG5 / 2 | 1,00 | 1,00 | 0,00 | 1,00 | 0,58 | 0,42 |
| | 240000 Kindergärten | P3 / 20 | 1,00 | 1,00 | 0,00 | 1,00 | 1,00 | 0,00 |
| | 240000 Kindergärten | GMG11 / 4 | 0,50 | 0,50 | 0,00 | 0,50 | 0,50 | 0,00 |
| | 240000 Kindergärten | GMG9 / 4 | 2,00 | 2,00 | 0,00 | 1,19 | 1,50 | -0,31 |
| | 240000 Kindergärten | GMG11 / 5 | 0,50 | 0,50 | 0,00 | 0,50 | 0,50 | 0,00 |
| | 820000 Wirtschaftshöfe | GMG5 / 1 | 1,00 | 0,00 | 1,00 | 0,17 | 0,00 | 0,17 |

Rechnungsabschluss 2022

Stellenplan für den Gesamthaushalt

| Gr | Personenkreis/Fonds | Gruppe/Klasse/Stufe | Anzahl Köpfe | | | Vollzeitäquivalent | | | |
|--|---------------------|---------------------|--------------|--------------|--------------|--------------------|--------------|--------------|-------------|
| | | | VA | RA | Diff. | VA | RA | Diff. | |
| | 820000 | Wirtschaftshöfe | P3 / 1 | 1,00 | 0,00 | 1,00 | 0,40 | 0,00 | 0,40 |
| | 820000 | Wirtschaftshöfe | GMG5 / 2 | 1,00 | 0,30 | 0,70 | 0,83 | 0,25 | 0,58 |
| | 820000 | Wirtschaftshöfe | GMG6 / 2 | 0,00 | 0,70 | -0,70 | 0,00 | 0,58 | -0,58 |
| | 820000 | Wirtschaftshöfe | P3 / 21 | 1,00 | 1,00 | 0,00 | 0,20 | 0,20 | 0,00 |
| | 820000 | Wirtschaftshöfe | GMG7 / 3 | 0,00 | 1,00 | -1,00 | 0,00 | 1,00 | -1,00 |
| | 820000 | Wirtschaftshöfe | GMG7 / 4 | 1,00 | 0,00 | 1,00 | 1,00 | 0,00 | 1,00 |
| Summe Personenkreis 2 | | | | 26,00 | 19,00 | 7,00 | 15,78 | 14,26 | 1,52 |
| 3 KV-Bedienstete (Kollektivvertrag) | | | | | | | | | |
| | 010000 | Zentralamt | GMG3 / 1 | 1,00 | 0,00 | 1,00 | 1,00 | 0,00 | 1,00 |
| | 820000 | Wirtschaftshöfe | GMG2 / 3 | 0,00 | 0,38 | -0,38 | 0,00 | 0,25 | -0,25 |
| | 820000 | Wirtschaftshöfe | GMG2 / 4 | 0,00 | 0,63 | -0,63 | 0,00 | 0,42 | -0,42 |
| Summe Personenkreis 3 | | | | 1,00 | 1,01 | -0,01 | 1,00 | 0,67 | 0,33 |
| Summe Meldegruppe 1 | | | | 28,00 | 21,01 | 6,99 | 17,78 | 15,93 | 1,85 |
| Gesamtsummen | | | | 28,00 | 21,01 | 6,99 | 17,78 | 15,93 | 1,85 |

Rechnungsabschluss 2022

Anlage 4 - Personaldaten der Gemeinde iSd ÖStP

Personalaufwendungen, Aktive, betriebsmäßige Darstellung exklusive Ausgliederungen

| Meldegruppe / Personenkreis | Köpfe | VBÄ | Bezüge Unterkl. 50-55 | Nebengebühren Gruppen 564-569 | DG-Beiträge Unterklasse 58 | weitere Aufwendungen | gesamt Kontenklasse 5 |
|--|--------------|--------------|--------------------------|----------------------------------|-------------------------------|-------------------------|--------------------------|
| Gruppe 1 - gesamt | | | | | | | |
| Dienstverhältnis zu Land/Gemeinde, dienstleistend in einer Dienststelle, bezahlt aus dem Budget von L/G | | | | | | | |
| BeamtInnen | 1,00 | 1,00 | 85.748,24 | | | | 85.748,24 |
| Vertragsbedienstete | 19,00 | 14,26 | 551.484,80 | | | | 551.484,80 |
| KV-Bedienstete (Kollektivvertrag) | 1,01 | 0,67 | 44.726,69 | | | | 44.726,69 |
| BeamtInnen, Vertragsbedienstete, KV-Bedienstete | | | | 22.420,21 | 184.792,95 | 8.043,58 | 215.256,74 |
| Summe | 21,01 | 15,93 | 681.959,73 | 22.420,21 | 184.792,95 | 8.043,58 | 897.216,47 |

darunter (Teilmengen der Gruppe 1)

| | | | | | | | |
|---|------|------|--|--|--|--|--|
| MusikschullehrerInnen | 0,00 | 0,00 | | | | | |
| KindergärtnerInnen und KindergartenassistentInnen | 0,00 | 0,00 | | | | | |
| Bedienstete in nicht-ausgliederten Krankenanstalten | 0,00 | 0,00 | | | | | |

Gruppe 1a

| | | | | | | | |
|---|------|--|--|--|--|--|--|
| Ausbildungsverhältnisse (insb. Lehrlinge) | 0,00 | | | | | | |
|---|------|--|--|--|--|--|--|

Rechnungsabschluss 2022
Anlage 4 - Personaldaten der Gemeinde iSd ÖStP

| | Anzahl | durchschnittliches Pensionsantrittsalter | durchschnittliche Pensionshöhe / Mt. |
|--|-------------|---|---|
| BeamtInnen-PensionistInnen zum 31.12.2022 | | | |
| RuhegenussbezieherInnen | 2,00 | | 0,00 |
| Hinterbliebene | 0,00 | | 0,00 |
| Summe / Durchschnitt | 2,00 | | 0,00 |
| Neue RuhegenussbezieherInnen im Bezugsjahr 2022 | | | |
| Alterspension | 0,00 | 0,00 | 0,00 |
| Dienstunfähigkeit | 0,00 | 0,00 | 0,00 |
| vorzeitige Pensionierungen mit Abschlag | 0,00 | 0,00 | 0,00 |
| vorzeitige Pensionierungen ohne Abschlag | 0,00 | 0,00 | 0,00 |
| Pensionierungen gesamt | 0,00 | 0,00 | 0,00 |
| Summe / Durchschnitt | 0,00 | 0,00 | 0,00 |
| Pensionsausgaben für das Bezugsjahr 2022 | | | |
| Summe | | | 0,00 |

Rechnungsabschluss 2022
Anlage 6a - Nachweis über Transferzahlungen

| Transferzahlung von/an | Art | Summe Einzahlungen | Summe Auszahlungen |
|---|---------------------------|--------------------|---------------------|
| Bund, Bundesfonds, Bundeskammern | | | |
| | Kapitaltransfers | 354.204,40 | 271.625,00 |
| | laufende Transfers | 223.218,22 | 0,00 |
| Länder, Landesfonds, Landeskammern | | | |
| | Kapitaltransfers | 153.577,00 | 16.500,00 |
| | laufende Transfers | 487.609,41 | 1.427.831,93 |
| Gemeinden, Gemeindeverbände, Gemeindefonds | | | |
| | Kapitaltransfers | 0,00 | 0,00 |
| | laufende Transfers | 3.051,13 | 344.027,69 |
| Sozialversicherungsträger | | | |
| | Kapitaltransfers | 0,00 | 0,00 |
| | laufende Transfers | 0,00 | 0,00 |
| sonst. Träger des öffentlichen Rechts | | | |
| | Kapitaltransfers | 0,00 | 111.446,03 |
| | laufende Transfers | 909,82 | 68.036,04 |
| Gesamtsummen | | | |
| | Kapitaltransfers | 507.781,40 | 399.571,03 |
| | laufende Transfers | 714.788,58 | 1.839.895,66 |

Rechnungsabschluss 2022

Anlage 6b - Nachweis über Haushaltsrücklagen und Zahlungsmittelreserven

| Nummer | Art / Verwendungszweck / Geldinstitut / IBAN | Fonds | Konto | Stand am | Veränderungen | | Stand am | Zahlungsmittelreserven | |
|--|---|--------|--------|--------------|---------------|-------------|--------------|------------------------|------------------|
| | | | | 31.12.2021 | Zuführungen | Entnahmen | 31.12.2022 | 31.12.2021 | 31.12.2022 |
| Zweckgebundene Haushaltsrücklagen | | | | | | | | | |
| 0100024970 | RU Fremdenverkehr Austrian Anadi Bank AG | 771000 | 934000 | 0,98 | 0,00 | 0,00 | 0,98 | 1.309,22 | 1.310,20 |
| 0100024984 | Maschinenankauf Raiffeisenbank Rosental, registrierte Genossenschaft mit bescl | 820000 | 934000 | 0,16 | 0,00 | 0,00 | 0,16 | 178,67 | 178,68 |
| 0100025098 | Wirtschaftshof ehemals Abfertigungsrücklage Raiffeisenbank Rosental, registrierte Genossenschaft mit bescl | 820000 | 934000 | 2,52 | 0,00 | 0,00 | 2,52 | 2.694,36 | 2.694,56 |
| 0100025101 | Lippitz/Quelle Austrian Anadi Bank AG | 850000 | 934000 | 0,27 | 0,00 | 0,00 | 0,27 | 368,73 | 369,00 |
| 0100025103 | WVA Maria Rain Raiffeisenbank Rosental, registrierte Genossenschaft mit bescl | 850000 | 934000 | 19,34 | 0,00 | 0,00 | 19,34 | 20.650,55 | 20.652,10 |
| 0100025104 | Kanal BA 01 Austrian Anadi Bank AG | 851000 | 934000 | 15,43 | 0,00 | 0,00 | 15,43 | 20.591,84 | 20.607,29 |
| 0100025105 | Kanalgemeinschaft Krassnigsiedlung Raiffeisenbank Rosental, registrierte Genossenschaft mit bescl | 851000 | 934000 | 5,05 | 0,00 | 0,00 | 5,05 | 5.385,58 | 5.385,98 |
| 0100025107 | Müllabfuhr Raiffeisenbank Rosental, registrierte Genossenschaft mit bescl | 852000 | 934000 | 26,52 | 0,00 | 0,00 | 26,52 | 28.316,84 | 28.318,96 |
| 0100025108 | Wohnhaus Kirchenstraße 5 Austrian Anadi Bank AG | 853000 | 934000 | 3,50 | 0,00 | 0,00 | 3,50 | 4.666,60 | 4.670,10 |
| Summe Zweckgebundene Haushaltsrücklagen | | | | 73,77 | 0,00 | 0,00 | 73,77 | 84.162,39 | 84.186,87 |
| Gesamtsumme | | | | 73,77 | 0,00 | 0,00 | 73,77 | 84.162,39 | 84.186,87 |

Rechnungsabschluss 2022

Anlage 6c - Einzelnachweis über Finanzschulden und Schuldendienst gem. § 32

| Nummer | Bezeichnung | Stand am | Zugang | Tilgung | Summe | | | Stand am | Netto- |
|--|---|------------|----------|-----------|----------|----------------|----------|------------|----------------|
| | | 31.12.2021 | | | Zinsen | Schuldendienst | Ersätze | 31.12.2022 | Schuldendienst |
| 1. Darlehen für Investitionszwecke | | | | | | | | | |
| 1.1 ... von Trägern des öffentlichen Rechts | | | | | | | | | |
| 1.1.1 ... von Bund, Bundesfonds, Bundeskammern | | | | | | | | | |
| 1.1.2 ... von Ländern, Landesfonds, Landeskammern | | | | | | | | | |
| 0100024985 | Straßensanierung 2019 Regionalfondsdarlehen Fonds / Konto 612000/341000 Höhe gesamt 134.200,00 Laufzeit / Währ. 2020-2025 EUR IBAN AT935200000943003122 | 107.420,67 | 0,00 | 26.258,40 | 1.611,31 | 27.869,71 | 0,00 | 81.162,27 | 27.869,71 |
| 0100011150 | Fondsdarlehen WVA Maria Rain, BA 6 Fonds / Konto 850000/341000 Höhe gesamt 153.634,00 Laufzeit / Währ. 2034-2043 EUR IBAN AT583948700000401208 | 173.223,09 | 1.732,23 | 0,00 | 1.732,23 | 1.732,23 | 0,00 | 174.955,32 | 1.732,23 |
| 0100011151 | Fondsdarlehen WVA BA 07 Fonds / Konto 850000/341000 Höhe gesamt 84.317,00 Laufzeit / Währ. 2034-2043 EUR IBAN AT583948700000401208 | 95.678,50 | 956,79 | 0,00 | 956,79 | 956,79 | 0,00 | 96.635,29 | 956,79 |
| 0100011145 | Fondsdarlehen WVA-Maria Rain BA 08/2 Fonds / Konto 850000/341000 Höhe gesamt 8.903,00 Laufzeit / Währ. 2034-2043 EUR IBAN AT583948700000401208 | 9.859,04 | 98,59 | 0,00 | 98,59 | 98,59 | 0,00 | 9.957,63 | 98,59 |
| 0100011147 | WVA Maria Rain Fondsdarlehen BA 5 Fonds / Konto 850000/341000 Höhe gesamt 55.197,00 Laufzeit / Währ. 2015-2039 EUR IBAN AT583948700000401208 | 55.197,00 | 0,00 | 0,00 | 0,00 | 0,00 | 0,00 | 55.197,00 | 0,00 |
| 0100011154 | Fondsdarlehen ABA BA 04 Fonds / Konto 851000/341000 | 223.858,52 | 2.238,59 | 0,00 | 2.238,59 | 2.238,59 | 4.643,63 | 226.097,11 | -2.405,04 |

Rechnungsabschluss 2022

Anlage 6c - Einzelnachweis über Finanzschulden und Schuldendienst gem. § 32

| Nummer | Bezeichnung | Stand am | | | Summe | | | Stand am | Netto- |
|---|--------------------------------|----------------------|-----------------|------------------|-----------------|------------------|-----------------|-------------------|------------------|
| | | 31.12.2021 | Zugang | Tilgung | Zinsen | Schuldendienst | Ersätze | 31.12.2022 | Schuldendienst |
| | Höhe gesamt | 198.486,00 | | | | | | | |
| | Laufzeit / Währ. | 2034-2043 | EUR | | | | | | |
| | IBAN | AT58394870000401208 | | | | | | | |
| Summe | 1.1.2 | 665.236,82 | 5.026,20 | 26.258,40 | 6.637,51 | 32.895,91 | 4.643,63 | 644.004,62 | 28.252,28 |
| 1.1.3 ... von Gemeinden, Gemeindeverbänden, Gemeindefonds | | | | | | | | | |
| 1.1.4 ... von Sozialversicherungsträgern | | | | | | | | | |
| 1.1.5 ... von sonstigen Trägern öffentlichen Rechts | | | | | | | | | |
| 1.2 ... von Beteiligungen der Gebietskörperschaft (ohne Finanzunternehmen) | | | | | | | | | |
| 1.3 ... von Unternehmen (ohne Beteiligungen und ohne Finanzunternehmen) | | | | | | | | | |
| 1.4 ... von Finanzunternehmen | | | | | | | | | |
| 1.4.1 ... im Inland | | | | | | | | | |
| 0100011537 | WVA BA 08 Aufschließung Nadram | | | | | | | | |
| | Fonds / Konto | 850000/346100 | 361.704,00 | 0,00 | 17.224,00 | 3.765,44 | 20.989,44 | 0,00 | 344.480,00 |
| | Höhe gesamt | 430.600,00 | | | | | | | 20.989,44 |
| | Laufzeit / Währ. | 2019-2043 | EUR | | | | | | |
| | IBAN | AT553948700020416145 | | | | | | | |
| 0100017418 | WVA BA 10 Sanierung | | | | | | | | |
| | Fonds / Konto | 850000/346100 | 395.280,00 | 0,00 | 17.568,00 | 2.582,90 | 20.150,90 | 0,00 | 377.712,00 |
| | Höhe gesamt | 439.200,00 | | | | | | | 20.150,90 |
| | Laufzeit / Währ. | 2019-2043 | EUR | | | | | | |
| | IBAN | AT213948700020417242 | | | | | | | |
| 0100011148 | WVA-Maria Rain BA 06 | | | | | | | | |
| | Fonds / Konto | 850000/346100 | 247.685,93 | 0,00 | 21.296,45 | 2.670,41 | 23.966,86 | 13.436,00 | 226.389,48 |
| | Höhe gesamt | 516.000,00 | | | | | | | 10.530,86 |
| | Laufzeit / Währ. | 2008-2032 | EUR | | | | | | |
| | IBAN | AT702070604460000542 | | | | | | | |
| 0100011146 | WVA-Maria Rain BA 07 | | | | | | | | |
| | Fonds / Konto | 850000/346100 | 156.790,28 | 0,00 | 13.080,56 | 5.914,50 | 18.995,06 | 3.639,00 | 143.709,72 |
| | Höhe gesamt | 303.000,00 | | | | | | | 15.356,06 |
| | Laufzeit / Währ. | 2007-2031 | EUR | | | | | | |

Rechnungsabschluss 2022

Anlage 6c - Einzelnachweis über Finanzschulden und Schuldendienst gem. § 32

| Nummer | Bezeichnung | Stand am 31.12.2021 | Zugang | Tilgung | Summe | | | Stand am 31.12.2022 | Netto- Schuldendienst |
|---|----------------------------------|------------------------|-----------------|-------------------|------------------|-------------------|------------------|------------------------|--------------------------|
| | | | | | Zinsen | Schuldendienst | Ersätze | | |
| | IBAN AT673948700020412243 | | | | | | | | |
| 0100011149 | WVA-Maria Rain BA 08/2 | | | | | | | | |
| | Fonds / Konto 850000/346100 | 310.969,16 | 0,00 | 20.952,10 | 14.341,64 | 35.293,74 | 0,00 | 290.017,06 | 35.293,74 |
| | Höhe gesamt 516.000,00 | | | | | | | | |
| | Laufzeit / Währ. 2008-2032 EUR | | | | | | | | |
| | IBAN AT962070604460000559 | | | | | | | | |
| 0100011153 | Kanalbau BA 02 | | | | | | | | |
| | Fonds / Konto 851000/346000 | 157.742,69 | 0,00 | 52.227,99 | 957,61 | 53.185,60 | 28.973,12 | 105.514,70 | 24.212,48 |
| | Höhe gesamt 845.039,72 | | | | | | | | |
| | Laufzeit / Währ. 2000-2024 EUR | | | | | | | | |
| | IBAN AT755200000789767017 | | | | | | | | |
| 0100011536 | Kanal BA 05 Aufschließung Nadram | | | | | | | | |
| | Fonds / Konto 851000/346100 | 192.780,00 | 0,00 | 9.180,00 | 2.017,64 | 11.197,64 | 0,00 | 183.600,00 | 11.197,64 |
| | Höhe gesamt 229.500,00 | | | | | | | | |
| | Laufzeit / Währ. 2019-2043 EUR | | | | | | | | |
| | IBAN AT603948700020416152 | | | | | | | | |
| 0100011152 | Kanalbau BA 01 Nr.108194 | | | | | | | | |
| | Fonds / Konto 851000/346100 | 983.504,95 | 0,00 | 73.290,41 | 19.305,47 | 92.595,88 | 0,00 | 910.214,54 | 92.595,88 |
| | Höhe gesamt 2.476.835,53 | | | | | | | | |
| | Laufzeit / Währ. 1994-2033 EUR | | | | | | | | |
| | IBAN AT496000000004434012 | | | | | | | | |
| 0100011156 | Wohnhaus Nr. 3 u. Nr. 5 | | | | | | | | |
| | Fonds / Konto 853000/346100 | 17.670,14 | 0,00 | 920,29 | 169,81 | 1.090,10 | 0,00 | 16.749,85 | 1.090,10 |
| | Höhe gesamt 54.504,63 | | | | | | | | |
| | Laufzeit / Währ. 1968-2038 EUR | | | | | | | | |
| | IBAN AT165200000001150901 | | | | | | | | |
| Summe 1.4.1 | | 2.824.127,15 | 0,00 | 225.739,80 | 51.725,42 | 277.465,22 | 46.048,12 | 2.598.387,35 | 231.417,10 |
| 1.4.2 ... im Ausland | | | | | | | | | |
| 1.5 ... von Sonstigen | | | | | | | | | |
| Summe 1. Darlehen für Investitionszwecke | | 3.489.363,97 | 5.026,20 | 251.998,20 | 58.362,93 | 310.361,13 | 50.691,75 | 3.242.391,97 | 259.669,38 |

Rechnungsabschluss 2022

Anlage 6c - Einzelnachweis über Finanzschulden und Schuldendienst gem. § 32

| Nummer | Bezeichnung | Stand am | Zugang | Tilgung | Summe | | Ersätze | Stand am | Netto- |
|---|---|---------------------|-----------------|-------------------|------------------|-------------------|------------------|---------------------|-------------------|
| | | 31.12.2021 | | | Schuldendienst | 31.12.2022 | | Schuldendienst | |
| 2. Finanzschulden für den laufenden Aufwand | | | | | | | | | |
| 2.1 ... von Trägern des öffentlichen Rechts | | | | | | | | | |
| 2.1.1 ... von Bund, Bundesfonds, Bundeskammern | | | | | | | | | |
| 2.1.2 ... von Ländern, Landesfonds, Landeskammern | | | | | | | | | |
| 2.1.3 ... von Gemeinden, Gemeindeverbänden, Gemeindefonds | | | | | | | | | |
| 2.1.4 ... von Sozialversicherungsträgern | | | | | | | | | |
| 2.1.5 ... von sonstigen Trägern öffentlichen Rechts | | | | | | | | | |
| 2.2 ... von Beteiligungen der Gebietskörperschaft (ohne Finanzunternehmen) | | | | | | | | | |
| 2.3 ... von Unternehmen (ohne Beteiligungen und ohne Finanzunternehmen) | | | | | | | | | |
| 2.4 ... von Finanzunternehmen | | | | | | | | | |
| 2.4.1 ... im Inland | | | | | | | | | |
| 2.4.2 ... im Ausland | | | | | | | | | |
| 2.5 ... von Sonstigen | | | | | | | | | |
| Summe | 2. Finanzschulden für den laufenden Aufwand | 0,00 | 0,00 | 0,00 | 0,00 | 0,00 | 0,00 | 0,00 | 0,00 |
| Summe | 1. & 2. Investitionszwecke & laufender Aufwand | 3.489.363,97 | 5.026,20 | 251.998,20 | 58.362,93 | 310.361,13 | 50.691,75 | 3.242.391,97 | 259.669,38 |
| Summe | ohne 85-89 | 107.420,67 | 0,00 | 26.258,40 | 1.611,31 | 27.869,71 | 0,00 | 81.162,27 | 27.869,71 |

3. Finanzschulden gem. § 32 (2)**3.1 ... von Trägern des öffentlichen Rechts****3.2 ... von Finanzunternehmen****3.2.1 ... im Inland**

| | | | | | | | | | |
|--------|--|-----------|--|--|--|--|--|----------|--|
| 210010 | Hauptkonto Raiffeisenbank Rosental Konto 210010 | 584,38 | | | | | | 1.518,35 | |
| 210020 | Hauptkonto Austrian Anadi Bank AG Konto 210020 | 17.348,65 | | | | | | 0,00 | |

Rechnungsabschluss 2022**Anlage 6c - Einzelnachweis über Finanzschulden und Schuldendienst gem. § 32**

| Nummer | Bezeichnung | Stand am | Zugang | Tilgung | Summe | | | Stand am | Netto- |
|----------------------|---------------------------------|------------|--------|---------|--------|----------------|---------|------------|--------|
| | | 31.12.2021 | | | Zinsen | Schuldendienst | Ersätze | 31.12.2022 | |
| Summe | 3.2.1 | 17.933,03 | | | | | | 1.518,35 | |
| 3.2.2 ... im Ausland | | | | | | | | | |
| Summe | 3. Finanzschulden gem. § 32 (2) | 17.933,03 | | | | | | 1.518,35 | |

Rechnungsabschluss 2022
Anlage 6f - Nachweis über haushaltsinterne Vergütungen

| Grp. | Bezeichnung | Erträge | Aufwendungen |
|--------------|---|-------------------|---------------------|
| 0 | Vertretungskörper und allgemeine Verwaltung | 184.400,00 | 11.045,73 |
| 1 | Öffentliche Ordnung und Sicherheit | 0,00 | 4.800,00 |
| 2 | Unterricht, Erziehung, Sport und Wissenschaft | 0,00 | 84.961,52 |
| 3 | Kunst, Kultur und Kultus | 0,00 | 1.431,15 |
| 4 | Soziale Wohlfahrt und Wohnbauförderung | 0,00 | 0,00 |
| 5 | Gesundheit | 0,00 | 1.140,90 |
| 6 | Straßen-und Wasserbau, Verkehr | 0,00 | 33.350,04 |
| 7 | Wirtschaftsförderung | 0,00 | 11.276,75 |
| 8 | Dienstleistungen | 218.095,18 | 254.489,09 |
| 9 | Finanzwirtschaft | 0,00 | 0,00 |
| Summe | | 402.495,18 | 402.495,18 |

Rechnungsabschluss 2022
Anlage 6i - Leasingspiegel - Finanzierungsleasing

| Nummer | Projektbezeichnung | Fonds | Anschaffungs- kosten | Buchwert 31.12.2021 | Buchwert 31.12.2022 | Summe ausstehender Mindestleasingzahlungen | Restlauf- zeit in Jahren |
|---------------|---------------------------|--------------|---------------------------------|--------------------------------|--------------------------------|---|---|
|---------------|---------------------------|--------------|---------------------------------|--------------------------------|--------------------------------|---|---|

Keine Einträge vorhanden.

Rechnungsabschluss 2022
Anlage 6i - Leasingspiegel - Operating Leasing

| Nummer | Projektbezeichnung | Fonds | Grundmietzeit | | Gesamtkosten | Einmalkaution | Leasingentgelt | Laufende Kautions | Restlauf- | Kumulierte |
|--------|--------------------|-------|---------------|--|--------------|---------------|------------------|----------------------|-----------|------------|
| | | | in Jahren | | | | (o.lfd.Kautions) | | zeit in | |
| | | | | | | | pro Jahr | | Jahren | zahlungen |

Keine Einträge vorhanden.

Rechnungsabschluss 2022

Anlage 6j - Nachweis über Unmittelbare Beteiligungen der Gebietskörperschaft

| Position | Attribut / Kennzahl | Angaben zur unmittelbaren Beteiligung |
|----------|---|---------------------------------------|
| 1 | Name der Einheit | Wörthersee Tourismus GmbH |
| 2 | Firmenbuchnummer | 168385a |
| 3 | Beteiligungsart | sonstige |
| 4 | Stamm- / Grundkapital | 36.336,41 € |
| 5 | Anteil der Gebietskörperschaft in % | 0,190% |
| 6 | Buchwert der Beteiligung | 3.221,46 € |
| 7 | Geschäftsjahr | 01.01.2021 - 31.12.2021 |
| 8 | Eigenkapital / geschätztes Nettovermögen 2020 | 0,00 € |
| 9 | Eigenkapital / geschätztes Nettovermögen 2021 | 1.695.505,44 € |
| 10 | Bilanzsumme | 2.409.186,47 € |
| 11 | Finanzverbindlichkeiten | 670.463,56 € |
| 12 | Jahresüberschuss / Jahresfehlbetrag | 343.589,68 € |
| 13 | Gewinnausschüttung an die Gebietskörperschaft | 0,00 € |
| 14 | Klassifikation gem. ESVG | 1201 |
| 15 | Konzernabschluss | ja |

Rechnungsabschluss 2022**Anlage 6k - Nachweis über Beteiligungen mit mittelbarer Kontrolle der Gebietskörperschaft aufgrund einer durchgerechn. Beteiligungshöhe von mehr als 50%**

| Position | Attribut / Kennzahl | Angaben zur mittelbaren Beteiligung |
|-----------------|----------------------------|--|
|-----------------|----------------------------|--|

Keine Einträge vorhanden.

Rechnungsabschluss 2022
Anlage 6n - Einzelnachweis über aktive Finanzinstrumente

i n E u r o

F r e m d w ä h r u n g

| Nummer | Wertpapierbezeichnung | Stand bei | Buchwert | | | Buchwert | Buchwert bei | Buchwert | Stand |
|--------|-----------------------|-------------|------------|---------|---------|------------|---------------|---------------|---------------|
| | | Anschaffung | 31.12.2021 | Zugang | Abgang | 31.12.2022 | Anschaffung | 31.12.2021 | 31.12.2022 |
| | | in Euro | in Euro | in Euro | in Euro | in Euro | in Fremdwähr. | in Fremdwähr. | in Fremdwähr. |

bis zur Endfälligkeit gehaltene Finanzinstrumente

zur Veräußerung verfügbare Finanzinstrumente

Partizipationskapital

Hybridkapital

| | | | | | | | | | |
|--------------------|--|------|------|------|------|------|--|--|--|
| Gesamtsumme | | 0,00 | 0,00 | 0,00 | 0,00 | 0,00 | | | |
|--------------------|--|------|------|------|------|------|--|--|--|

Rechnungsabschluss 2022

Anlage 6q - Rückstellungsspiegel

| Konto | Kontenbezeichnung | Stand | Dotierung (+) | Verbrauch (-) | Auflösung (-) | Stand |
|--|--|-------------------|------------------|---------------|------------------|-------------------|
| | | 31.12.2021 | | | | 31.12.2022 |
| Kurzfristige Rückstellungen | | | | | | |
| 381000 | Rückstellungen für nicht konsumierte Urlaube | 45.080,49 | 8.844,89 | 0,00 | 3.076,96 | 50.848,42 |
| 381100 | Rückstellungen ZA | 5.618,40 | 2.492,92 | 0,00 | 567,17 | 7.544,15 |
| Summe kurzfristige Rückstellungen | | 50.698,89 | 11.337,81 | 0,00 | 3.644,13 | 58.392,57 |
| Langfristige Rückstellungen | | | | | | |
| 383000 | Rückstellungen für Abfertigungen | 40.385,58 | 5.724,68 | 0,00 | 7.090,62 | 39.019,64 |
| 384000 | Rückstellungen für Jubiläumszuwendungen | 67.358,95 | 19.919,35 | 0,00 | 7.640,83 | 79.637,47 |
| Summe langfristige Rückstellungen | | 107.744,53 | 25.644,03 | 0,00 | 14.731,45 | 118.657,11 |
| Gesamtsumme | | 158.443,42 | 36.981,84 | 0,00 | 18.375,58 | 177.049,68 |

Rechnungsabschluss 2022

Anlage 6r - Haftungsnachweis

| Nummer | Bezeichnung | Laufzeit | Haftungs- rahmen | Stand am 31.12.2021 | Zugänge | Abgänge | Stand am 31.12.2022 | davon Umklassifizier. |
|---|--|-----------|---------------------|------------------------|-------------|------------------|------------------------|-----------------------------|
| Teil A - Haftungspositionen relevant iSd Art. 15a Vereinbarung HOG | | | | | | | | |
| Untergruppe 1 - Haftungen für Kredite und Finanzinstitute | | | | | | | | |
| 0100011540 | Haftung Wasserverband W-OST BA 14 Haftungsnehmer Wasserverband Wörthersee-Ost | 1992-2032 | 1.627.871,49 | 504.174,94 | 0,00 | 45.773,90 | 458.401,04 | 0,00 |
| 0100011541 | Haftung Wasserverband W-OST BA 24 Haftungsnehmer Wasserverband Wörthersee-Ost | 1999-2024 | 585.016,32 | 60.110,74 | 0,00 | 23.877,79 | 36.232,95 | 0,00 |
| Zwischensumme Untergruppe 1 | | | 2.212.887,81 | 564.285,68 | 0,00 | 69.651,69 | 494.633,99 | 0,00 |
| Untergruppe 2 - Grundbücherlich besicherte Haftungen von Wohnbau-Darlehen | | | | | | | | |
| Untergruppe 3 - Sonstige Wirtschaftshaftungen | | | | | | | | |
| Summe A | | | 2.212.887,81 | 564.285,68 | 0,00 | 69.651,69 | 494.633,99 | 0,00 |
| Teil A - Haftung der staatlichen, außerbudgetären Einheiten gem. ESVG iSd Art. 15a Vereinbarung HOG | | | | | | | | |
| Untergruppe 1 - Haftungen für Kredite und Finanzinstitute | | | | | | | | |
| Untergruppe 2 - Grundbücherlich besicherte Haftungen von Wohnbau-Darlehen | | | | | | | | |
| Untergruppe 3 - Sonstige Wirtschaftshaftungen | | | | | | | | |
| Summe B | | | 0,00 | 0,00 | 0,00 | 0,00 | 0,00 | 0,00 |
| Gesamtsumme Teil A (= Summe A + Summe B) | | | 2.212.887,81 | 564.285,68 | 0,00 | 69.651,69 | 494.633,99 | 0,00 |
| Haftungsobergrenze | | | | | | | 0,00 | dav. Passivüberschr. |
| Ausnützung in % der Haftungsobergrenze | | | | | | | 0,00 % | 0,00 % |
| Erläuterungen zu Passivüberschreitungen: | | | | | | | | |
| Teil B - Haftungspositionen nicht relevant iSd Art. 15a Vereinbarung HOG Haftungen der Gebietskörperschaft, welche bereits im Öffentlichen Schuldenstand enthalten sind bzw. für innerstaatliche Haftungen eingegangen worden sind | | | | | | | | |
| Gesamtsumme Teil B | | | 0,00 | 0,00 | 0,00 | 0,00 | 0,00 | 0,00 |

Rechnungsabschluss 2022**Anlage 6s - Anzahl der Ruhe- und Versorgungsgenussempfänger und pensionsbezogene Aufwendungen**

| Jahr | Aufwendungen für Pensionsleistungen der Gebietskörperschaft | Anzahl Ruhegenussempfänger gesamt | davon Landeslehrer | Anzahl Versorgungsgenussempfänger gesamt | davon Landeslehrer | Aufwendungen für Pensionsleistungen Zusammenf. §1 Abs.2 | Anzahl Ruhe- und Versorgungsgenussempf. Zusammenf. §1 Abs.2 |
|-------------|--|--|-------------------------------|---|-------------------------------|--|--|
|-------------|--|--|-------------------------------|---|-------------------------------|--|--|

Keine Einträge vorhanden.

Rechnungsabschluss 2022

Anlage 6t - Einzelnachweis über die nicht voranschlagswirksame Gebarung gem. § 12

| Konto | Kontenbezeichnung | Stand 31.12.2021 | Umsatz Soll | Umsatz Haben | Stand 31.12.2022 |
|--|--|---------------------|-------------------|-------------------|---------------------|
| Veränderung der nicht voranschlagswirksamen Forderungen | | | | | |
| 270000 | Finanzamt - Vorsteuerbeträge | 0,00 | 114.016,64 | 114.016,64 | 0,00 |
| 271000 | Umsatzsteuer Verrechnungsk. - Gutschrift | 0,00 | 17.205,04 | 0,00 | 17.205,04 |
| 272000 | Kauttionen (nicht voranschlagswirksame Gebarung) | 200,00 | 200,00 | 250,00 | 150,00 |
| 279004 | Gästeprobenblätter | 58,26 | 0,00 | 25,20 | 33,06 |
| 279500 | Sonstige Vorschüsse - Tanken | 0,00 | 6.209,64 | 6.209,64 | 0,00 |
| 287000 | Zahllastkonto Finanzamt | 0,00 | 565.396,11 | 565.362,97 | 33,14 |
| 290300 | Aktive Rechnungsabgrenzung | 0,00 | 38.096,91 | 0,00 | 38.096,91 |
| 290700 | Aktive Rechnungsabgrenzung | 394,94 | 0,00 | 394,94 | 0,00 |
| Summe Forderungen | | 653,20 | 741.124,34 | 686.259,39 | 55.518,15 |
| Veränderung der nicht voranschlagswirksamen Verbindlichkeiten | | | | | |
| 360000 | Umsatzsteuer | 0,00 | 171.278,90 | 171.278,90 | 0,00 |
| 361000 | Bundesgebühren | 22.138,95 | 3.677,02 | 7.540,41 | 26.002,34 |
| 362000 | Lohnsteuer | 3.071,67 | 242.857,59 | 242.517,35 | 2.731,43 |
| 362100 | BVA Beamte und Mandatäre | 2.203,55 | 268.260,36 | 266.056,81 | 0,00 |
| 362110 | BVA Vertragsbedienstete | -1.075,15 | 422.330,73 | 423.625,62 | 219,74 |
| 362120 | GKK Vertragsbedienstete | -0,77 | 102.807,55 | 102.808,32 | 0,00 |
| 362300 | Pensionsbeitrag Beamte | 0,00 | 21.917,20 | 21.917,20 | 0,00 |
| 362400 | Freiwillige Pensionskassen | 4.759,87 | 3.980,64 | 5.201,16 | 5.980,39 |
| 362500 | Dienstgeberbeitrag | 10,57 | 50.759,88 | 50.749,31 | 0,00 |
| 362600 | Gewerkschaftsbund | 0,00 | 1.708,56 | 1.708,56 | 0,00 |
| 362800 | Zukunftsvorsorge | 0,00 | 1.200,00 | 1.200,00 | 0,00 |
| 363900 | Überzahlungen von Dritten | 12.810,29 | 203.901,55 | 208.691,91 | 17.600,65 |
| 363997 | nicht zuordenbare Zahlung | 0,00 | 6.097.461,74 | 6.097.461,74 | 0,00 |
| 363998 | Auszahlungskonto Lohn | -36.632,21 | 3.523.054,68 | 3.559.686,89 | 0,00 |
| 368010 | Sonstige Erläge | 0,00 | 84.135,08 | 84.135,08 | 0,00 |
| 368050 | Kauttionen Schlüssel und Fahnen | 0,00 | 6.010,92 | 6.010,92 | 0,00 |

Rechnungsabschluss 2022

Anlage 6t - Einzelnachweis über die nicht voranschlagswirksame Gebarung gem. § 12

| Konto | Kontenbezeichnung | Stand 31.12.2021 | Umsatz Soll | Umsatz Haben | Stand 31.12.2022 |
|--------------------------------|--|---------------------|----------------------|----------------------|---------------------|
| 368600 | Sonstige Erläge-Kontoabdeckungen/Eigener Geldverke | 0,00 | 520.688,00 | 520.688,00 | 0,00 |
| 368820 | betr. Kollektiv Eigenanteil | -129,84 | 4.722,32 | 4.852,16 | 0,00 |
| 369000 | Jagdpachtentgelt | 0,00 | 20.400,47 | 20.400,47 | 0,00 |
| 369100 | Jagdpachtentgelte | 13.665,07 | 26.683,09 | 23.141,05 | 10.123,03 |
| 369120 | Bebauungsverpflichtung Sparbücher | 97.843,00 | 103.290,00 | 97.300,00 | 91.853,00 |
| 369600 | Nächtigungstaxe Landesregierung | 8.514,35 | 2.253,00 | 2.253,00 | 8.514,35 |
| 369800 | Tierseuchenfondsbeitrag | 0,00 | 1.386,22 | 1.386,22 | 0,00 |
| 369902 | pauschalierte Nächtigungstaxe | 0,00 | 2.628,66 | 2.748,66 | 120,00 |
| 369903 | Spenden | -359,58 | 359,58 | 719,16 | 0,00 |
| 369905 | Sommerhort | 0,00 | 24.960,90 | 24.960,90 | 0,00 |
| 369906 | kommunale Impfkampagne 2022 | 0,00 | 10.553,01 | 22.933,80 | 12.380,79 |
| 371000 | Umsatzsteuer Verrechnungsk. - Zahllast | -867,65 | 462.851,44 | 463.719,09 | 0,00 |
| 379000 | Sonstige Verbindlichkeiten | 0,00 | 0,00 | 29.721,07 | 29.721,07 |
| 390500 | Passive Rechnungsabgrenzung | 0,00 | 20.615,31 | 26.561,91 | 5.946,60 |
| Summe Verbindlichkeiten | | 125.952,12 | 12.406.734,40 | 12.491.975,67 | 211.193,39 |

Rechnungsabschluss 2022**Inhaltsverzeichnis**

| | |
|---|-----|
| Ergebnisrechnung RA Gesamthaushalt - bereinigt um interne Vergütungen | 1 |
| Finanzierungsrechnung RA Gesamthaushalt - bereinigt um interne Vergütungen | 2 |
| Ergebnisrechnung RA Gesamthaushalt - interne Vergütungen enthalten | 5 |
| Finanzierungsrechnung RA Gesamthaushalt - interne Vergütungen enthalten | 6 |
| Nettovermögenveränderungsrechnung | 9 |
| Bereichsbudget - interne Vergütungen enthalten | 10 |
| Detailnachweis - interne Vergütungen enthalten | 52 |
| Nachweis der Investitionstätigkeit und deren Finanzierung | 216 |
| Teilbericht mehrjährige investive Einzelvorhaben | 218 |
| Rechnungsquerschnitt | 226 |
| Stellenplan für den Gesamthaushalt | 228 |
| Anlage 4 - Personaldaten der Gemeinde iSd ÖStP | 230 |
| Anlage 6a - Nachweis über Transferzahlungen | 232 |
| Anlage 6b - Nachweis über Haushaltsrücklagen und Zahlungsmittelreserven | 233 |
| Anlage 6c - Einzelnachweis über Finanzschulden und Schuldendienst gem. § 32 | 234 |
| Anlage 6f - Nachweis über haushaltsinterne Vergütungen | 239 |
| Anlage 6i – Leasingspiegel | 240 |
| Anlage 6j - Nachweis über unmittelbare Beteiligungen | 242 |
| Anlage 6k - Nachweis über Beteiligungen mit mittelbarer Kontrolle | 243 |
| Anlage 6n - Einzelnachweis über aktive Finanzinstrumente | 244 |
| Anlage 6q - Rückstellungsspiegel | 245 |
| Anlage 6r - Haftungsnachweis | 246 |
| Anlage 6s - Anzahl Ruhe- und Versorgungsgenussempfänger und pensionsbezogene Aufwendungen | 247 |
| Anlage 6t - Einzelnachweis über die voranschlagsunwirksame Gebarung | 248 |



Gemeinde Maria Rain

Kirchenstraße 1, 9161 Maria Rain

Vermögensrechnung für das Finanzjahr **2022**

| | |
|--------------------|-----------------|
| Bezirk | Klagenfurt-Land |
| Gemeindekennziffer | 20417 |
| Fläche | 2.552,00 ha |
| Einwohneranzahl | 2.636 |

Vermögensrechnung 2022

Aktiva Gesamthaushalt / Kontendetails

| Ebene | Code | Position | AKTIVA | RA 2022 | RA 2021 | Differenz |
|----------|------------|------------|---|-----------------|------------------|------------------|
| | | | 070900 Aktivierungsfähige Rechte - Bestand | 23.916,81 | 23.916,81 | 0,00 |
| | | | 090000 Wertber.zu aktivierungsf. Rechten (imm. Verm.) | -15.545,92 | -13.154,24 | -2.391,68 |
| 2 | 1010 | A.I.1 | Immaterielle Vermögenswerte | 8.370,89 | 10.762,57 | -2.391,68 |
| 1 | 101 | A.I | Immaterielle Vermögenswerte | 8.370,89 | 10.762,57 | -2.391,68 |
| | | | 000900 Bebaute Grundstücke - Bestand | 1.858.986,00 | 1.858.986,00 | 0,00 |
| | | | 001900 Unbebaute Grundstücke - Bestand | 1.572.988,00 | 1.573.828,00 | -840,00 |
| | | | 002900 Straßenbauten - Bestand | 18.760.630,69 | 18.760.630,69 | 0,00 |
| | | | 003900 Grundstücke zu Straßenbauten - Bestand | 1.577.448,00 | 1.575.971,20 | 1.476,80 |
| | | | 005900 Anlagen zu Straßenbauten - Bestand | 363.344,02 | 362.927,30 | 416,72 |
| | | | 006900 Sonstige Grundstückseinrichtungen - Bestand | 2.371,44 | 2.371,44 | 0,00 |
| | | | 091000 Wertber.zu Grundst., Grundstückseinr. und Infr. | -10.809.404,18 | -10.241.633,31 | -567.770,87 |
| 2 | 1021 | A.II.1 | Grundstücke, Grundstückseinrichtungen und Infrastruktur | 13.326.363,97 | 13.893.081,32 | -566.717,35 |
| | | | 010900 Gebäude - Bestand | 6.618.443,40 | 6.610.667,40 | 7.776,00 |
| | | | 092000 Wertberichtigungen zu Gebäuden und Bauten | -2.720.826,56 | -2.594.619,22 | -126.207,34 |
| 2 | 1022 | A.II.2 | Gebäude und Bauten | 3.897.616,84 | 4.016.048,18 | -118.431,34 |
| | | | 004900 Wasser- und Kanalisationsbauten - Bestand | 14.001.032,98 | 13.962.001,15 | 39.031,83 |
| | | | 093000 Wertber. zu Wasser- und Abwasserbauten-und anlagen | -7.118.992,26 | -6.841.047,49 | -277.944,77 |
| 2 | 1023 | A.II.3 | Wasser- und Abwasserbauten und -anlagen | 6.882.040,72 | 7.120.953,66 | -238.912,94 |
| | | | 050900 Sonderanlagen - Bestand | 628.450,14 | 628.450,14 | 0,00 |
| | | | 094000 Wertberichtigungen zu Sonderanlagen | -228.753,76 | -211.581,22 | -17.172,54 |
| 2 | 1024 | A.II.4 | Sonderanlagen | 399.696,38 | 416.868,92 | -17.172,54 |
| | | | 020900 Maschinen/maschinelle Anlagen - Bestand | 148.238,35 | 98.743,08 | 49.495,27 |
| | | | 030900 Werkzeuge u. son. Erzeugungshilfsmittel - Bestand | 39.405,38 | 33.666,86 | 5.738,52 |
| | | | 040900 Fahrzeuge - Bestand | 1.068.781,91 | 994.961,11 | 73.820,80 |
| | | | 095000 Wertberi. zu tech. Anl., Fahrzeugen und Maschinen | -893.206,04 | -836.242,36 | -56.963,68 |
| 2 | 1025 | A.II.5 | Technische Anlagen, Fahrzeuge und Maschinen | 363.219,60 | 291.128,69 | 72.090,91 |
| | | | 042900 Amtsausstattung - Bestand | 5.000.992,59 | 4.986.677,68 | 14.314,91 |

Vermögensrechnung 2022

Aktiva Gesamthaushalt / Kontendetails

| Ebene | Code | Position | AKTIVA | RA 2022 | RA 2021 | Differenz |
|----------|------------|--------------|--|----------------------|----------------------|--------------------|
| | | | 096000 Wertberichtigungen zu ABG | -4.875.430,00 | -4.851.276,10 | -24.153,90 |
| 2 | 1026 | A.II.6 | Amts-, Betriebs- und Geschäftsausstattung | 125.562,59 | 135.401,58 | -9.838,99 |
| | | | 060900 Anlagen in Bau | 902.411,95 | 599.282,57 | 303.129,38 |
| | | | 061900 Im Bau befindliche Gebäude und Bauten - Bestand | 191.566,19 | 149.470,35 | 42.095,84 |
| | | | 062900 Im Bau befindliche technische Anlagen - Bestand | 446,76 | 0,00 | 446,76 |
| 2 | 1028 | A.II.8 | Geleistete Anzahlungen für Anlagen und Anlagen in Bau | 1.094.424,90 | 748.752,92 | 345.671,98 |
| 1 | 102 | A.II | Sachanlagen | 26.088.925,00 | 26.622.235,27 | -533.310,27 |
| 1 | 103 | A.III | Aktive Finanzinstrumente/Langfristiges Finanzvermögen | 0,00 | 0,00 | 0,00 |
| | | | 082900 Sonstige Beteiligungen - Bestand | 3.221,46 | 0,00 | 3.221,46 |
| 2 | 1043 | A.IV.3 | Sonstige Beteiligungen | 3.221,46 | 0,00 | 3.221,46 |
| 1 | 104 | A.IV | Beteiligungen | 3.221,46 | 0,00 | 3.221,46 |
| | | | 284000 Sonstige langfristige Forderungen | 248.549,11 | 278.522,07 | -29.972,96 |
| 2 | 1063 | A.V.3 | Sonstige langfristige Forderungen | 248.549,11 | 278.522,07 | -29.972,96 |
| 1 | 106 | A.V | Langfristige Forderungen | 248.549,11 | 278.522,07 | -29.972,96 |
| 0 | 10 | A | Langfristiges Vermögen | 26.349.066,46 | 26.911.519,91 | -562.453,45 |
| | | | 230000 Forderungen aus Lieferungen u Leistungen | 64.977,85 | 79.051,35 | -14.073,50 |
| | | | 230910 Korrekturkonto Verbindlichkeiten | 9.781,65 | 8.341,74 | 1.439,91 |
| 2 | 1131 | B.I.1 | Kurzfristige Forderungen aus Lieferungen und Leistungen | 74.759,50 | 87.393,09 | -12.633,59 |
| | | | 233000 Forderungen aus Abgaben | 68.396,51 | 187.525,88 | -119.129,37 |
| | | | 233910 Korrekturkonto Verbindlichkeiten | 9.423,09 | 5.158,76 | 4.264,33 |
| 2 | 1132 | B.I.2 | Kurzfristige Forderungen aus Abgaben | 77.819,60 | 192.684,64 | -114.865,04 |
| | | | 283000 Sonstige kurzfristige Forderungen | 138.819,14 | 170.908,09 | -32.088,95 |
| 2 | 1133 | B.I.3 | Sonstige kurzfristige Forderungen | 138.819,14 | 170.908,09 | -32.088,95 |
| | | | 271000 Umsatzsteuer Verrechnungsk. - Gutschrift | 17.205,04 | 0,00 | 17.205,04 |
| | | | 272000 Kautionen (nicht voranschlagswirksame Gebarung) | 150,00 | 200,00 | -50,00 |
| | | | 279004 Gästeverzeichnisblätter | 33,06 | 58,26 | -25,20 |
| | | | 287000 Zahllastkonto Finanzamt | 33,14 | 0,00 | 33,14 |

Vermögensrechnung 2022

Aktiva Gesamthaushalt / Kontendetails

| Ebene | Code | Position | AKTIVA | RA 2022 | RA 2021 | Differenz |
|-----------|------------|--------------|--|----------------------|----------------------|--------------------|
| 2 | 1134 | B.I.4 | Sonstige kurzfristige Forderungen (VA-unwirksame Gebarung) | 17.421,24 | 258,26 | 17.162,98 |
| 1 | 113 | B.I | Kurzfristige Forderungen | 308.819,48 | 451.244,08 | -142.424,60 |
| 1 | 114 | B.II | Vorräte | 0,00 | 0,00 | 0,00 |
| | | | 200010 Kassa 1 | 849,33 | 1.060,19 | -210,86 |
| | | | 210000 Hauptkonto Raiffeisenbank Rosental | 863.748,70 | 278.180,16 | 585.568,54 |
| | | | 210020 Hauptkonto Austrian Anadi Bank AG | 9.255,53 | 0,00 | 9.255,53 |
| | | | 220110 Bebauungsverpflichtungen Sparbuch | 91.853,00 | 97.843,00 | -5.990,00 |
| 2 | 1151 | B.III.1 | Kassa, Bankguthaben, Schecks | 965.706,56 | 377.083,35 | 588.623,21 |
| | | | 294771 ZMR Fremdenverkehr | 1.310,20 | 1.309,22 | 0,98 |
| | | | 294801 ZMR Lippitz Quelle | 369,00 | 368,73 | 0,27 |
| | | | 294802 ZMR Kanalgem. Krassnigsiedlung | 5.385,98 | 5.385,58 | 0,40 |
| | | | 294820 ZMR WiHof | 2.694,56 | 2.694,36 | 0,20 |
| | | | 294821 ZMR Maschinenankauf | 178,68 | 178,67 | 0,01 |
| | | | 294850 ZMR WVA | 20.652,10 | 20.650,55 | 1,55 |
| | | | 294851 ZMR Kanal | 20.607,29 | 20.591,84 | 15,45 |
| | | | 294852 ZMR Müll | 28.318,96 | 28.316,84 | 2,12 |
| | | | 294853 ZMR Wohnhaus | 4.670,10 | 4.666,60 | 3,50 |
| 2 | 1152 | B.III.2 | Zahlungsmittelreserven | 84.186,87 | 84.162,39 | 24,48 |
| 1 | 115 | B.III | Liquide Mittel | 1.049.893,43 | 461.245,74 | 588.647,69 |
| 1 | 116 | B.IV | Aktive Finanzinstrumente/Kurzfristiges Finanzvermögen | 0,00 | 0,00 | 0,00 |
| | | | 290300 Aktive Rechnungsabgrenzung | 38.096,91 | 0,00 | 38.096,91 |
| | | | 290700 Aktive Rechnungsabgrenzung | 0,00 | 394,94 | -394,94 |
| 2 | 1170 | B.V.1 | Aktive Rechnungsabgrenzung | 38.096,91 | 394,94 | 37.701,97 |
| 1 | 117 | B.V | Aktive Rechnungsabgrenzung | 38.096,91 | 394,94 | 37.701,97 |
| 0 | 11 | B | Kurzfristiges Vermögen | 1.396.809,82 | 912.884,76 | 483.925,06 |
| SU | | | Summe Aktiva (10 + 11) | 27.745.876,28 | 27.824.404,67 | -78.528,39 |

Vermögensrechnung 2022

Passiva Gesamthaushalt / Kontendetails

| Ebene | Code | Position | PASSIVA | RA 2022 | RA 2021 | Differenz |
|-------|------|-----------|---|---------------------|---------------------|------------------|
| | | | 930000 Saldo der erstmaligen Eröffnungsbilanz | 7.177.583,27 | 7.177.583,27 | 0,00 |
| | | | 930910 Soll-Ergebnis OH 2019 | 49.528,06 | 49.528,06 | 0,00 |
| | | | 930920 Soll-Ergebnis WiHof 2019 | -61.722,87 | -61.722,87 | 0,00 |
| | | | 930930 Saldo EB Wasserversorgung | 483.554,30 | 483.554,30 | 0,00 |
| | | | 930940 Saldo EB Abwasserbeseitigung | 168.165,88 | 168.165,88 | 0,00 |
| | | | 930950 Saldo EB Müllbeseitigung | 112.016,70 | 112.016,70 | 0,00 |
| | | | 930960 Saldo EB Wohn- und Geschäftsgebäude | 7.658,86 | 7.658,86 | 0,00 |
| 2 | 1210 | C.I | Saldo der Eröffnungsbilanz | 7.936.784,20 | 7.936.784,20 | 0,00 |
| 1 | 121 | C.I | Saldo der Eröffnungsbilanz | 7.936.784,20 | 7.936.784,20 | 0,00 |
| | | | 931000 Kapitalausgleichskonto | -698.653,40 | -712.582,37 | 13.928,97 |
| | | | 931920 Kapitalausgleichskonto Wirtschaftshof | 129.650,96 | 74.544,17 | 55.106,79 |
| | | | 931930 Kapitalausgleichskonto Wasserversorgung | 227.857,39 | 142.405,20 | 85.452,19 |
| | | | 931940 Kapitalausgleichskonto Abwasserbeseitigung | 89.409,53 | -9.038,56 | 98.448,09 |
| | | | 931950 Kapitalausgleichskonto Müllbeseitigung | -46.030,47 | -34.599,53 | -11.430,94 |
| | | | 931960 Kapitalausgleichskonto Wohnhäuser | -8.153,07 | -5.105,51 | -3.047,56 |
| | | | 960000 Gewinn- und Verlustkonto | 44.092,55 | 238.457,54 | -194.364,99 |
| 2 | 1220 | C.II | Kumuliertes Nettoergebnis | -261.826,51 | -305.919,06 | 44.092,55 |
| 1 | 122 | C.II | Kumuliertes Nettoergebnis | -261.826,51 | -305.919,06 | 44.092,55 |
| | | | 934000 Zweckgebundene Haushaltsrücklagen | 73,77 | 73,77 | 0,00 |
| | | C.III.1.b | Zweckgebundene Haushaltsrücklagen mit Zahlungsmittelreserve | 73,77 | 73,77 | 0,00 |
| 2 | 1230 | C.III.1 | Haushaltsrücklagen | 73,77 | 73,77 | 0,00 |
| 1 | 123 | C.III | Haushaltsrücklagen | 73,77 | 73,77 | 0,00 |
| 1 | 124 | C.IV | Neubewertungsrücklagen (Umbewertungskonto) | 0,00 | 0,00 | 0,00 |
| 1 | 125 | C.V | Fremdwährungsumrechnungsrücklagen | 0,00 | 0,00 | 0,00 |
| 0 | 12 | C | Nettovermögen (Ausgleichsposten) | 7.675.031,46 | 7.630.938,91 | 44.092,55 |
| | | | 300000 Kapitaltransf. von Bund, -fonds und -kammern | 271.654,12 | 271.625,00 | 29,12 |
| | | | 300100 Kapitaltransf. von Bund, -fonds und -kammern | 50.748,00 | 0,00 | 50.748,00 |

Vermögensrechnung 2022

Passiva Gesamthaushalt / Kontendetails

| Ebene | Code | Position | PASSIVA | RA 2022 | RA 2021 | Differenz |
|-------|------|----------|--|----------------------|----------------------|--------------------|
| | | | 300900 Kapitaltransferz. von Bund - Bestand | 699.662,53 | 723.889,13 | -24.226,60 |
| | | | 301000 Kapitaltransf. von Ländern, -fonds und -kammern | 57,36 | 0,00 | 57,36 |
| | | | 301100 Kapitaltransfers von Ländern - BZ i. R. | 69.950,00 | 0,00 | 69.950,00 |
| | | | 301200 Kapitaltransfers von Ländern - BZ a. R. | 219,70 | 0,00 | 219,70 |
| | | | 301400 2 Ktn Gemeindehilfspaket Kapitaltransf | 90.685,00 | 0,00 | 90.685,00 |
| | | | 301900 KTZ von Ländern - Bestand | 11.627.825,45 | 12.201.724,88 | -573.899,43 |
| | | | 302900 KTZ von Gemeinden - Bestand | 19.200,00 | 20.000,00 | -800,00 |
| 2 | 1311 | D.I.1 | Investitionszuschüsse von Trägern öffentlichen Rechts | 12.830.002,16 | 13.217.239,01 | -387.236,85 |
| | | | 305000 Kapitaltransfers von Unt. (ohne Finanzunternehmen) | 452,64 | 0,00 | 452,64 |
| | | | 305900 KTZ von UN - Bestand | 141.545,38 | 138.048,40 | 3.496,98 |
| | | | 307000 Kap.transf. von p. Hh. und pr. Org.o.Erwerbsz.ua | 3.349,74 | 0,00 | 3.349,74 |
| | | | 307900 Kapitaltransferz. von priv. HH und Org. - Bestand | 201.235,48 | 147.165,88 | 54.069,60 |
| | | | 307910 KTZ private HH (Interssentenbeiträge) Bestand | 209.116,71 | 136.941,77 | 72.174,94 |
| | | | 307920 KTZ privat. HH (Aufließungsbeiträge) Bestand | 2.470.518,86 | 2.568.941,53 | -98.422,67 |
| 2 | 1313 | D.I.3 | Investitionszuschüsse von übrigen | 3.026.218,81 | 2.991.097,58 | 35.121,23 |
| 1 | 131 | D.I | Investitionszuschüsse | 15.856.220,97 | 16.208.336,59 | -352.115,62 |
| 0 | 13 | D | Sonderposten Investitionszuschüsse (Kapitaltransfers) | 15.856.220,97 | 16.208.336,59 | -352.115,62 |
| | | | 341000 Investitionsdarlehen von Ländern | 644.004,62 | 665.236,82 | -21.232,20 |
| | | | 346100 Investitionsdarlehen von Finanz.unt. Inland | 2.598.387,35 | 2.824.127,15 | -225.739,80 |
| 2 | 1411 | E.I.1 | Langfristige Finanzschulden | 3.242.391,97 | 3.489.363,97 | -246.972,00 |
| 1 | 141 | E.I | Langfristige Finanzschulden, netto | 3.242.391,97 | 3.489.363,97 | -246.972,00 |
| 1 | 142 | E.II | Langfristige Verbindlichkeiten | 0,00 | 0,00 | 0,00 |
| | | | 383000 Rückstellungen für Abfertigungen | 39.019,64 | 40.385,58 | -1.365,94 |
| 2 | 1431 | E.III.1 | Rückstellungen für Abfertigungen | 39.019,64 | 40.385,58 | -1.365,94 |
| | | | 384000 Rückstellungen für Jubiläumswendungen | 79.637,47 | 67.358,95 | 12.278,52 |
| 2 | 1432 | E.III.2 | Rückstellungen für Jubiläumswendungen | 79.637,47 | 67.358,95 | 12.278,52 |
| 1 | 143 | E.III | Langfristige Rückstellungen | 118.657,11 | 107.744,53 | 10.912,58 |

Vermögensrechnung 2022

Passiva Gesamthaushalt / Kontendetails

| Ebene | Code | Position | PASSIVA | RA 2022 | RA 2021 | Differenz |
|----------|------------|------------|--|---------------------|---------------------|--------------------|
| 0 | 14 | E | Langfristige Fremdmittel | 3.361.049,08 | 3.597.108,50 | -236.059,42 |
| | | | 210010 Hauptkonto Raiffeisenbank Rosental | 1.518,35 | 584,38 | 933,97 |
| | | | 210020 Hauptkonto Austrian Anadi Bank AG | 0,00 | 17.348,65 | -17.348,65 |
| 2 | 1511 | F.I.1 | Kurzfristige Finanzschulden | 1.518,35 | 17.933,03 | -16.414,68 |
| 1 | 151 | F.I | Kurzfristige Finanzschulden, netto | 1.518,35 | 17.933,03 | -16.414,68 |
| | | | 331100 Verbindlichkeit aus Lieferung u Leistung | 434.788,27 | 84.375,38 | 350.412,89 |
| | | | 331110 Skontoverrechnungskonto | -441,10 | -13,40 | -427,70 |
| | | | 331500 kf. Verbindlichkeiten aus LL | 320,00 | 0,00 | 320,00 |
| 2 | 1521 | F.II.1 | Kurzfristige Verbindlichkeiten aus Lieferungen u. Leistungen | 434.667,17 | 84.361,98 | 350.305,19 |
| | | | 334000 Sonstige kurzfristige Verbindlichkeiten | 128.598,55 | 95.574,15 | 33.024,40 |
| | | | 334910 Verb. aus Lieferungen u Leistungen | 19.204,74 | 13.500,50 | 5.704,24 |
| 2 | 1523 | F.II.3 | Sonstige kurzfristige Verbindlichkeiten | 147.803,29 | 109.074,65 | 38.728,64 |
| | | | 361000 Bundesgebühren | 26.002,34 | 22.138,95 | 3.863,39 |
| | | | 362000 Lohnsteuer | 2.731,43 | 3.071,67 | -340,24 |
| | | | 362100 BVA Beamte und Mandatare | 0,00 | 2.203,55 | -2.203,55 |
| | | | 362110 BVA Vertragsbedienstete | 219,74 | -1.075,15 | 1.294,89 |
| | | | 362120 GKK Vertragsbedienstete | 0,00 | -0,77 | 0,77 |
| | | | 362400 Freiwillige Pensionskassen BGM | 5.980,39 | 4.759,87 | 1.220,52 |
| | | | 362500 Dienstgeberbeitrag | 0,00 | 10,57 | -10,57 |
| | | | 363900 Überzahlungen von Dritten | 17.600,65 | 12.810,29 | 4.790,36 |
| | | | 363998 Auszahlungskonto Lohn | 0,00 | -36.632,21 | 36.632,21 |
| | | | 368820 Barvorlagen (VUG) | 0,00 | -129,84 | 129,84 |
| | | | 369100 Jagdpachtentgelte | 10.123,03 | 13.665,07 | -3.542,04 |
| | | | 369120 Bebauungsverpflichtung Sparbücher | 91.853,00 | 97.843,00 | -5.990,00 |
| | | | 369600 Nächtigungstaxe Landesregierung | 8.514,35 | 8.514,35 | 0,00 |
| | | | 369902 pauschalierte Nächtigungstaxe | 120,00 | 0,00 | 120,00 |
| | | | 369903 Spenden | 0,00 | -359,58 | 359,58 |

Vermögensrechnung 2022

Passiva Gesamthaushalt / Kontendetails

| Ebene | Code | Position | PASSIVA | RA 2022 | RA 2021 | Differenz |
|-----------|------------|--------------|---|----------------------|----------------------|-------------------|
| | | | 369906 kommunale Impfkampagne 2022 | 12.380,79 | 0,00 | 12.380,79 |
| | | | 371000 Umsatzsteuer Verrechnungsk. - Zahllast | 0,00 | -867,65 | 867,65 |
| | | | 379000 Sonstige Verbindlichkeiten | 29.721,07 | 0,00 | 29.721,07 |
| 2 | 1524 | F.II.4 | Sonst. kurzfristige Verbindlichkeiten (VA-unwirk. Gebarung) | 205.246,79 | 125.952,12 | 79.294,67 |
| 1 | 152 | F.II | Kurzfristige Verbindlichkeiten | 787.717,25 | 319.388,75 | 468.328,50 |
| | | | 381000 Rückstellungen für nicht konsumierte Urlaube | 50.848,42 | 45.080,49 | 5.767,93 |
| | | | 381100 Rückstellungen ZA | 7.544,15 | 5.618,40 | 1.925,75 |
| 2 | 1533 | F.III.3 | Rückstellungen für nicht konsumierte Urlaube | 58.392,57 | 50.698,89 | 7.693,68 |
| 1 | 153 | F.III | Kurzfristige Rückstellungen | 58.392,57 | 50.698,89 | 7.693,68 |
| | | | 390500 Passive Rechnungsabgrenzung | 5.946,60 | 0,00 | 5.946,60 |
| 2 | 1540 | F.IV.1 | Passive Rechnungsabgrenzung | 5.946,60 | 0,00 | 5.946,60 |
| 1 | 154 | F.IV | Passive Rechnungsabgrenzung | 5.946,60 | 0,00 | 5.946,60 |
| 0 | 15 | F | Kurzfristige Fremdmittel | 853.574,77 | 388.020,67 | 465.554,10 |
| SU | | | Summe Passiva (12 + 13 + 14 + 15) | 27.745.876,28 | 27.824.404,67 | -78.528,39 |



Gemeinde Maria Rain

Kirchenstraße 1, 9161 Maria Rain

Anlagenpiegel für das Finanzjahr **2022**

| | |
|--------------------|-----------------|
| Bezirk | Klagenfurt-Land |
| Gemeindekennziffer | 20417 |
| Fläche | 2.552,00 ha |
| Einwohneranzahl | 2.636 |

Anlage 6g - Anlagenspiegel 2022

1010 Immaterielle Vermögenswerte

| Konto | Bezeichnung | urspr. AHK 31.12.2021 | kum. AFA 31.12.2021 | Buchwert/Stand | | Umbuchungen +/- | Abschreibung Auflösung | Wertaufholung | | Buchwert/Stand 31.12.2022 |
|---------------------------------|----------------------|--------------------------|------------------------|------------------|-------------|--------------------|---------------------------|-----------------|----------------------|------------------------------|
| | | | | 31.12.2021 | Zugänge | | | Abgänge | Wertminderung +/- | |
| 070900 | Aktivierungsfähige R | 23.916,81 | 13.154,24 | 10.762,57 | 0,00 | 0,00 | 0,00 | 2.391,68 | 0,00 | 8.370,89 |
| Summe Aktiva | | 23.916,81 | 13.154,24 | 10.762,57 | 0,00 | 0,00 | 0,00 | 2.391,68 | 0,00 | 8.370,89 |
| 301900 | KTZ Land, Landesfond | 10.000,00 | 5.500,00 | 4.500,00 | 0,00 | 0,00 | 0,00 | 1.000,00 | 0,00 | 3.500,00 |
| Summe Passiva | | 10.000,00 | 5.500,00 | 4.500,00 | 0,00 | 0,00 | 0,00 | 1.000,00 | 0,00 | 3.500,00 |
| Nettoinvestition/-kosten | | 13.916,81 | 7.654,24 | 6.262,57 | 0,00 | 0,00 | 0,00 | 1.391,68 | 0,00 | 4.870,89 |

Anlage 6g - Anlagenspiegel 2022

1021 Grundstücke, Grundstückseinrichtungen und Infrastruktur

| Konto | Bezeichnung | urspr. AHK | kum. AFA | Buchwert/Stand | Zugänge | Abgänge | Umbuchungen | Abschreibung | Wertaufholung | Buchwert/Stand |
|---------------------------------|----------------------|----------------------|----------------------|----------------------|-------------------|---------------|-------------|-------------------|----------------|----------------------|
| | | 31.12.2021 | 31.12.2021 | 31.12.2021 | | | +/- | Auflösung | Wertminderung | |
| 000900 | Bebaute Grundstücke | 1.858.986,00 | 0,00 | 1.858.986,00 | 0,00 | 0,00 | 0,00 | 0,00 | 0,00 | 1.858.986,00 |
| 001900 | Unbebaute Grundstück | 1.573.828,00 | 0,00 | 1.573.828,00 | 0,00 | 840,00 | 0,00 | 0,00 | 0,00 | 1.572.988,00 |
| 002900 | Straßenbauten - Best | 18.760.630,69 | 10.017.403,74 | 8.743.226,95 | 0,00 | 0,00 | 0,00 | 556.519,51 | 0,00 | 8.186.707,44 |
| 003900 | Grundstücke zu Straß | 1.575.971,20 | 0,00 | 1.575.971,20 | 1.476,80 | 0,00 | 0,00 | 0,00 | 0,00 | 1.577.448,00 |
| 005900 | Anlagen zu Straßenba | 362.927,30 | 223.636,72 | 139.290,58 | 416,72 | 0,00 | 0,00 | 11.014,21 | 0,00 | 128.693,09 |
| 006900 | Sonstige Grundstücks | 2.371,44 | 592,85 | 1.778,59 | 0,00 | 0,00 | 0,00 | 237,15 | 0,00 | 1.541,44 |
| Summe Aktiva | | 24.134.714,63 | 10.241.633,31 | 13.893.081,32 | 1.893,52 | 840,00 | 0,00 | 567.770,87 | 0,00 | 13.326.363,97 |
| 300900 | KTZ Bund, Bundesfond | 96.755,50 | 1.544,37 | 95.211,13 | 1.857,46 | 0,00 | 0,00 | 3.145,01 | -28,14 | 93.895,44 |
| 301900 | KTZ Land, Landesfond | 17.170.212,10 | 9.139.500,28 | 8.030.711,82 | 15.877,00 | 0,00 | 0,00 | 497.305,02 | -277,06 | 7.549.006,74 |
| Summe Passiva | | 17.266.967,60 | 9.141.044,65 | 8.125.922,95 | 17.734,46 | 0,00 | 0,00 | 500.450,03 | -305,20 | 7.642.902,18 |
| Nettoinvestition/-kosten | | 6.867.747,03 | 1.100.588,66 | 5.767.158,37 | -15.840,94 | 840,00 | 0,00 | 67.320,84 | 305,20 | 5.683.461,79 |

Anlage 6g - Anlagenspiegel 2022

1022 Gebäude und Bauten

| Konto | Bezeichnung | urspr. AHK 31.12.2021 | kum. AFA 31.12.2021 | Buchwert/Stand | | Umbuchungen +/- | Abschreibung Auflösung | Wertaufholung | | Buchwert/Stand 31.12.2022 |
|---------------------------------|----------------------|--------------------------|------------------------|---------------------|-----------------|--------------------|---------------------------|-------------------|----------------------|------------------------------|
| | | | | 31.12.2021 | Zugänge | | | Abgänge | Wertminderung +/- | |
| 010900 | Gebäude - Bestand | 6.610.667,40 | 2.594.619,22 | 4.016.048,18 | 7.776,00 | 0,00 | 0,00 | 126.207,34 | 0,00 | 3.897.616,84 |
| Summe Aktiva | | 6.610.667,40 | 2.594.619,22 | 4.016.048,18 | 7.776,00 | 0,00 | 0,00 | 126.207,34 | 0,00 | 3.897.616,84 |
| 301900 | KTZ Land, Landesfond | 5.407.993,83 | 1.923.347,36 | 3.484.646,47 | 0,00 | 0,00 | 0,00 | 105.220,33 | 0,00 | 3.379.426,14 |
| 302900 | KTZ von Gemeinden, G | 40.000,00 | 20.000,00 | 20.000,00 | 0,00 | 0,00 | 0,00 | 800,00 | 0,00 | 19.200,00 |
| 305900 | Kapitaltransfers von | 41.000,00 | 20.500,00 | 20.500,00 | 0,00 | 0,00 | 0,00 | 820,00 | 0,00 | 19.680,00 |
| 307900 | KTZ von privaten Hau | 25.700,00 | 12.850,00 | 12.850,00 | 0,00 | 0,00 | 0,00 | 514,00 | 0,00 | 12.336,00 |
| Summe Passiva | | 5.514.693,83 | 1.976.697,36 | 3.537.996,47 | 0,00 | 0,00 | 0,00 | 107.354,33 | 0,00 | 3.430.642,14 |
| Nettoinvestition/-kosten | | 1.095.973,57 | 617.921,86 | 478.051,71 | 7.776,00 | 0,00 | 0,00 | 18.853,01 | 0,00 | 466.974,70 |

Anlage 6g - Anlagenspiegel 2022

1023 Wasser- und Abwasserbauten und -anlagen

| Konto | Bezeichnung | urspr. AHK 31.12.2021 | kum. AFA 31.12.2021 | Buchwert/Stand | | Umbuchungen +/- | Abschreibung Auflösung | Wertaufholung | | Buchwert/Stand 31.12.2022 |
|---------------------------------|----------------------|--------------------------|------------------------|---------------------|--------------------|--------------------|---------------------------|-------------------|----------------------|------------------------------|
| | | | | 31.12.2021 | Zugänge | | | Abgänge | Wertminderung +/- | |
| 004900 | Wasser- und Kanalisa | 13.962.001,15 | 6.841.047,49 | 7.120.953,66 | 39.031,83 | 0,00 | 0,00 | 277.944,77 | 0,00 | 6.882.040,72 |
| Summe Aktiva | | 13.962.001,15 | 6.841.047,49 | 7.120.953,66 | 39.031,83 | 0,00 | 0,00 | 277.944,77 | 0,00 | 6.882.040,72 |
| 300900 | KTZ Bund, Bundesfond | 1.103.768,38 | 479.379,26 | 624.389,12 | 0,00 | 0,00 | 0,00 | 22.075,36 | 0,00 | 602.313,76 |
| 305900 | Kapitaltransfers von | 122.374,91 | 6.382,07 | 115.992,84 | 8.719,75 | 0,00 | 0,00 | 4.180,55 | 0,00 | 120.532,04 |
| 307900 | KTZ von privaten Hau | 139.248,74 | 4.932,86 | 134.315,88 | 50.348,61 | 0,00 | 0,00 | 5.085,05 | -580,08 | 178.999,36 |
| 307910 | KTZ private HH (Inte | 153.006,97 | 16.065,20 | 136.941,77 | 90.233,48 | 0,00 | 0,00 | 14.716,56 | -3.341,98 | 209.116,71 |
| 307920 | KTZ privat. HH (Auf | 5.925.169,35 | 3.356.227,82 | 2.568.941,53 | 19.217,73 | 0,00 | 0,00 | 117.069,18 | -571,22 | 2.470.518,86 |
| Summe Passiva | | 7.443.568,35 | 3.862.987,21 | 3.580.581,14 | 168.519,57 | 0,00 | 0,00 | 163.126,70 | -4.493,28 | 3.581.480,73 |
| Nettoinvestition/-kosten | | 6.518.432,80 | 2.978.060,28 | 3.540.372,52 | -129.487,74 | 0,00 | 0,00 | 114.818,07 | 4.493,28 | 3.300.559,99 |

Anlage 6g - Anlagenspiegel 2022

1024 Sonderanlagen

| Konto | Bezeichnung | urspr. AHK 31.12.2021 | kum. AFA 31.12.2021 | Buchwert/Stand | | Umbuchungen +/- | Abschreibung Auflösung | Wertaufholung | | Buchwert/Stand 31.12.2022 |
|---------------------------------|----------------------|--------------------------|------------------------|-------------------|-------------|--------------------|---------------------------|------------------|----------------------|------------------------------|
| | | | | 31.12.2021 | Zugänge | | | Abgänge | Wertminderung +/- | |
| 050900 | Sonderanlagen - Best | 628.450,14 | 211.581,22 | 416.868,92 | 0,00 | 0,00 | 0,00 | 17.172,54 | 0,00 | 399.696,38 |
| Summe Aktiva | | 628.450,14 | 211.581,22 | 416.868,92 | 0,00 | 0,00 | 0,00 | 17.172,54 | 0,00 | 399.696,38 |
| 300900 | KTZ Bund, Bundesfond | 500,00 | 111,12 | 388,88 | 0,00 | 0,00 | 0,00 | 55,55 | 0,00 | 333,33 |
| 301900 | KTZ Land, Landesfond | 574.104,91 | 193.237,56 | 380.867,35 | 0,00 | 0,00 | 0,00 | 15.311,15 | 0,00 | 365.556,20 |
| 305900 | Kapitaltransfers von | 2.000,00 | 444,44 | 1.555,56 | 0,00 | 0,00 | 0,00 | 222,22 | 0,00 | 1.333,34 |
| Summe Passiva | | 576.604,91 | 193.793,12 | 382.811,79 | 0,00 | 0,00 | 0,00 | 15.588,92 | 0,00 | 367.222,87 |
| Nettoinvestition/-kosten | | 51.845,23 | 17.788,10 | 34.057,13 | 0,00 | 0,00 | 0,00 | 1.583,62 | 0,00 | 32.473,51 |

Anlage 6g - Anlagenspiegel 2022

1025 Technische Anlagen, Fahrzeuge und Maschinen

| Konto | Bezeichnung | urspr. AHK 31.12.2021 | kum. AFA 31.12.2021 | Buchwert/Stand 31.12.2021 | Zugänge | Abgänge | Umbuchungen +/- | Abschreibung Auflösung | Wertaufholung | Buchwert/Stand 31.12.2022 |
|---------------------------------|----------------------|--------------------------|------------------------|------------------------------|-------------------|-------------|--------------------|---------------------------|----------------------|------------------------------|
| | | | | | | | | | Wertminderung +/- | |
| 020900 | Maschinen/maschinell | 98.743,08 | 32.913,86 | 65.829,22 | 49.495,27 | 0,00 | 0,00 | 12.306,23 | 0,00 | 103.018,26 |
| 030900 | Werkzeuge u. son. Er | 33.666,86 | 32.225,32 | 1.441,54 | 5.738,52 | 0,00 | 0,00 | 788,93 | 0,00 | 6.391,13 |
| 040900 | Fahrzeuge - Bestand | 994.961,11 | 771.103,18 | 223.857,93 | 73.820,80 | 0,00 | 0,00 | 43.868,52 | 0,00 | 253.810,21 |
| Summe Aktiva | | 1.127.371,05 | 836.242,36 | 291.128,69 | 129.054,59 | 0,00 | 0,00 | 56.963,68 | 0,00 | 363.219,60 |
| 300900 | KTZ Bund, Bundesfond | 7.800,00 | 3.900,00 | 3.900,00 | 0,00 | 0,00 | 0,00 | 780,00 | 0,00 | 3.120,00 |
| 301900 | KTZ Land, Landesfond | 545.446,20 | 441.227,25 | 104.218,95 | 71.200,00 | 0,00 | 0,00 | 26.936,05 | -3.450,00 | 145.032,90 |
| 303900 | KTZ von so. Trägern | 125.500,00 | 125.500,00 | 0,00 | 0,00 | 0,00 | 0,00 | 0,00 | 0,00 | 0,00 |
| 307900 | KTZ von privaten Hau | 33.500,00 | 33.500,00 | 0,00 | 10.794,87 | 0,00 | 0,00 | 894,75 | 0,00 | 9.900,12 |
| Summe Passiva | | 712.246,20 | 604.127,25 | 108.118,95 | 81.994,87 | 0,00 | 0,00 | 28.610,80 | -3.450,00 | 158.053,02 |
| Nettoinvestition/-kosten | | 415.124,85 | 232.115,11 | 183.009,74 | 47.059,72 | 0,00 | 0,00 | 28.352,88 | 3.450,00 | 205.166,58 |

Anlage 6g - Anlagenspiegel 2022

1026 Amts-, Betriebs- und Geschäftsausstattung

| Konto | Bezeichnung | urspr. AHK 31.12.2021 | kum. AFA 31.12.2021 | Buchwert/Stand | | Umbuchungen +/- | Abschreibung Auflösung | Wertaufholung | | Buchwert/Stand 31.12.2022 |
|---------------------------------|----------------------|--------------------------|------------------------|-------------------|------------------|--------------------|---------------------------|------------------|----------------------|------------------------------|
| | | | | 31.12.2021 | Zugänge | | | Abgänge | Wertminderung +/- | |
| 042900 | Amtsausstattung - Be | 4.986.677,68 | 4.851.276,10 | 135.401,58 | 14.314,91 | 0,00 | 0,00 | 24.153,90 | 0,00 | 125.562,59 |
| Summe Aktiva | | 4.986.677,68 | 4.851.276,10 | 135.401,58 | 14.314,91 | 0,00 | 0,00 | 24.153,90 | 0,00 | 125.562,59 |
| 301900 | KTZ Land, Landesfond | 4.735.369,36 | 4.665.989,07 | 69.380,29 | 0,00 | 0,00 | 0,00 | 11.476,82 | 0,00 | 57.903,47 |
| Summe Passiva | | 4.735.369,36 | 4.665.989,07 | 69.380,29 | 0,00 | 0,00 | 0,00 | 11.476,82 | 0,00 | 57.903,47 |
| Nettoinvestition/-kosten | | 251.308,32 | 185.287,03 | 66.021,29 | 14.314,91 | 0,00 | 0,00 | 12.677,08 | 0,00 | 67.659,12 |

Anlage 6g - Anlagenspiegel 2022

1028 Geleistete Anzahlungen für Anlagen und Anlagen in Bau

| Konto | Bezeichnung | urspr. AHK | kum. AFA | Buchwert/Stand | Zugänge | Abgänge | Umbuchungen +/- | Abschreibung Auflösung | Wertaufholung | Buchwert/Stand 31.12.2022 |
|--|----------------------|----------------------|----------------------|----------------------|-------------------|---------------|--------------------|---------------------------|----------------------|------------------------------|
| | | 31.12.2021 | 31.12.2021 | 31.12.2021 | | | | | Wertminderung +/- | |
| 060900 | Anlagen in Bau | 599.282,57 | 0,00 | 599.282,57 | 303.129,38 | 0,00 | 0,00 | 0,00 | 0,00 | 902.411,95 |
| 061900 | Im Bau befindliche G | 149.470,35 | 0,00 | 149.470,35 | 42.095,84 | 0,00 | 0,00 | 0,00 | 0,00 | 191.566,19 |
| 062900 | Im Bau befindl. tech | 0,00 | 0,00 | 0,00 | 446,76 | 0,00 | 0,00 | 0,00 | 0,00 | 446,76 |
| Summe Aktiva | | 748.752,92 | 0,00 | 748.752,92 | 345.671,98 | 0,00 | 0,00 | 0,00 | 0,00 | 1.094.424,90 |
| 301900 | KTZ Land, Landesfond | 127.400,00 | 0,00 | 127.400,00 | 0,00 | 0,00 | 0,00 | 0,00 | 0,00 | 127.400,00 |
| Summe Passiva | | 127.400,00 | 0,00 | 127.400,00 | 0,00 | 0,00 | 0,00 | 0,00 | 0,00 | 127.400,00 |
| Nettoinvestition/-kosten | | 621.352,92 | 0,00 | 621.352,92 | 345.671,98 | 0,00 | 0,00 | 0,00 | 0,00 | 967.024,90 |
| Gesamtsumme Aktiva | | 52.222.551,78 | 25.589.553,94 | 26.632.997,84 | 537.742,83 | 840,00 | 0,00 | 1.072.604,78 | 0,00 | 26.097.295,89 |
| Gesamtsumme Passiva | | 36.386.850,25 | 20.450.138,66 | 15.936.711,59 | 268.248,90 | 0,00 | 0,00 | 827.607,60 | -8.248,48 | 15.369.104,41 |
| Nettoinvestition/-kosten gesamt | | 15.835.701,53 | 5.139.415,28 | 10.696.286,25 | 269.493,93 | 840,00 | 0,00 | 244.997,18 | 8.248,48 | 10.728.191,48 |

Rechnungsabschluss 2022

Nachweis über Leistungen für Personal

| Grp/Fonds | Gruppen-/Fondsbezeichnung | Beamte 500000-501999 | Vertragsbedienstete 510000-511999 | sonst. Bedienstete 520000-523999 | Nebengeb, DG-Beitr. freiwillige Sozialleist. 560000-590999 | Gesamtsumme |
|---|--|-------------------------|--------------------------------------|-------------------------------------|--|-------------------|
| Konto | Kontenbezeichnung | 530000-531999 | 540000-541999 | 550000-553999 | 560000-590999 | |
| 0 | Vertretungskörper und allgemeine Verwaltung | | | | | |
| 000000 | Gewählte Gemeindeorgane | | | | | |
| 582000 | sonstige Dienstgeberbeiträge soziale Sicherheit | 0,00 | 0,00 | 0,00 | 2.358,14 | 2.358,14 |
| Fondssumme Gewählte Gemeindeorgane | | 0,00 | 0,00 | 0,00 | 2.358,14 | 2.358,14 |
| 010000 | Zentralamt | | | | | |
| 500000 | Geldbezüge der Beamten der Verwaltung | 85.748,24 | 0,00 | 0,00 | 0,00 | 85.748,24 |
| 510000 | Geldbezüge d. Vertragsbed. der Verw. | 0,00 | 231.759,40 | 0,00 | 0,00 | 231.759,40 |
| 511000 | Geldb. Vertragsbed. in handw. Verwendung | 0,00 | 11.808,44 | 0,00 | 0,00 | 11.808,44 |
| 563000 | Sonstige Aufwandsentschädigungen | 0,00 | 0,00 | 0,00 | 7.616,61 | 7.616,61 |
| 565000 | Mehrleistungsvergütungen | 0,00 | 0,00 | 0,00 | 8.915,21 | 8.915,21 |
| 569000 | Sonstige Nebengebühren | 0,00 | 0,00 | 0,00 | 4.636,80 | 4.636,80 |
| 580000 | Dienstgeberbeiträge FLAF | 0,00 | 0,00 | 0,00 | 9.728,32 | 9.728,32 |
| 581100 | betriebl. Kollektivversicherung § 27 K-GMG | 0,00 | 0,00 | 0,00 | 1.584,51 | 1.584,51 |
| 582000 | sonstige Dienstgeberbeiträge soziale Sicherheit | 0,00 | 0,00 | 0,00 | 56.770,60 | 56.770,60 |
| 582100 | Abfertigungsversicherung | 0,00 | 0,00 | 0,00 | 6.127,80 | 6.127,80 |
| 582200 | Vorsorge Dienstjubiläum | 0,00 | 0,00 | 0,00 | 8.163,70 | 8.163,70 |
| Fondssumme Zentralamt | | 85.748,24 | 243.567,84 | 0,00 | 103.543,55 | 432.859,63 |
| Gruppensumme Vertretungskörper und allgemeine Verwaltung | | 85.748,24 | 243.567,84 | 0,00 | 105.901,69 | 435.217,77 |
| 2 | Unterricht, Erziehung, Sport und Wissenschaft | | | | | |
| 211000 | Volksschulen | | | | | |
| 511000 | Geldb. Vertragsbed. in handw. Verwendung | 0,00 | 10.107,32 | 0,00 | 0,00 | 10.107,32 |
| 563000 | Sonstige Aufwandsentschädigungen | 0,00 | 0,00 | 0,00 | 163,60 | 163,60 |

Rechnungsabschluss 2022

Nachweis über Leistungen für Personal

| Grp/Fonds | Gruppen-/Fondsbezeichnung | Beamte | Vertragsbedienstete | sonst. Bedienstete | Nebengeb, DG-Beitr. | Gesamtsumme |
|---|---|---------------|---------------------|--------------------|--------------------------|-------------------|
| | | 500000-501999 | 510000-511999 | 520000-523999 | freiwillige Sozialleist. | |
| Konto | Kontenbezeichnung | 530000-531999 | 540000-541999 | 550000-553999 | 560000-590999 | |
| 580000 | Dienstgeberbeiträge FLAF | 0,00 | 0,00 | 0,00 | 400,56 | 400,56 |
| 582000 | sonstige Dienstgeberbeiträge soziale Sicherheit | 0,00 | 0,00 | 0,00 | 2.152,76 | 2.152,76 |
| Fondssumme Volksschulen | | 0,00 | 10.107,32 | 0,00 | 2.716,92 | 12.824,24 |
| 232000 | Schülerbetreuung | | | | | |
| 511000 | Geldb. Vertragsbed. in handw. Verwendung | 0,00 | 14.813,02 | 0,00 | 0,00 | 14.813,02 |
| 563000 | Sonstige Aufwandsentschädigungen | 0,00 | 0,00 | 0,00 | 239,77 | 239,77 |
| 580000 | Dienstgeberbeiträge FLAF | 0,00 | 0,00 | 0,00 | 587,05 | 587,05 |
| 582000 | sonstige Dienstgeberbeiträge soziale Sicherheit | 0,00 | 0,00 | 0,00 | 3.155,03 | 3.155,03 |
| 582200 | Vorsorge Dienstjubiläum | 0,00 | 0,00 | 0,00 | 1.288,20 | 1.288,20 |
| Fondssumme Schülerbetreuung | | 0,00 | 14.813,02 | 0,00 | 5.270,05 | 20.083,07 |
| 240000 | Kindergärten | | | | | |
| 510000 | Geldbezüge d. Vertragsbed. der Verw. | 0,00 | 165.587,44 | 0,00 | 0,00 | 165.587,44 |
| 511000 | Geldb. Vertragsbed. in handw. Verwendung | 0,00 | 38.441,08 | 0,00 | 0,00 | 38.441,08 |
| 520000 | Geldb. der ganzj. beschäftigten Angest. | 0,00 | 0,00 | 17.045,25 | 0,00 | 17.045,25 |
| 521000 | Geldb. der ganzj. beschäftigter Arbeiter | 0,00 | 0,00 | 6.765,52 | 0,00 | 6.765,52 |
| 565000 | Mehrleistungsvergütungen | 0,00 | 0,00 | 0,00 | 358,42 | 358,42 |
| 580000 | Dienstgeberbeiträge FLAF | 0,00 | 0,00 | 0,00 | 8.850,44 | 8.850,44 |
| 581100 | betriebl. Kollektivversicherung § 27 K-GMG | 0,00 | 0,00 | 0,00 | 628,00 | 628,00 |
| 582000 | sonstige Dienstgeberbeiträge soziale Sicherheit | 0,00 | 0,00 | 0,00 | 46.916,46 | 46.916,46 |
| 582100 | Abfertigungsversicherung | 0,00 | 0,00 | 0,00 | 1.985,60 | 1.985,60 |
| 582200 | Vorsorge Dienstjubiläum | 0,00 | 0,00 | 0,00 | 4.195,20 | 4.195,20 |
| Fondssumme Kindergärten | | 0,00 | 204.028,52 | 23.810,77 | 62.934,12 | 290.773,41 |
| Gruppensumme Unterricht, Erziehung, Sport und Wissenschaft | | 0,00 | 228.948,86 | 23.810,77 | 70.921,09 | 323.680,72 |

Rechnungsabschluss 2022

Nachweis über Leistungen für Personal

| Grp/Fonds | Gruppen-/Fondsbezeichnung | Beamte 500000-501999 | Vertragsbedienstete 510000-511999 | sonst. Bedienstete 520000-523999 | Nebengeb, DG-Beitr. freiwillige Sozialleist. | Gesamtsumme |
|---|---|-------------------------|--------------------------------------|-------------------------------------|---|-------------------|
| Konto | Kontenbezeichnung | 530000-531999 | 540000-541999 | 550000-553999 | 560000-590999 | |
| 8 | Dienstleistungen | | | | | |
| 817000 | Friedhöfe (einschließlich Einsegnungshal | | | | | |
| 511000 | Geldb. Vertragsbed. in handw. Verwendung | 0,00 | 1.259,26 | 0,00 | 0,00 | 1.259,26 |
| 563000 | Sonstige Aufwandsentschädigungen | 0,00 | 0,00 | 0,00 | 20,38 | 20,38 |
| 580000 | Dienstgeberbeiträge FLAF | 0,00 | 0,00 | 0,00 | 49,90 | 49,90 |
| 582000 | sonstige Dienstgeberbeiträge soziale Sicherheit | 0,00 | 0,00 | 0,00 | 268,21 | 268,21 |
| Fondssumme Friedhöfe (einschließlich Einsegnungshal | | 0,00 | 1.259,26 | 0,00 | 338,49 | 1.597,75 |
| 820000 | Wirtschaftshöfe | | | | | |
| 511000 | Geldb. Vertragsbed. in handw. Verwendung | 0,00 | 77.708,84 | 0,00 | 0,00 | 77.708,84 |
| 523000 | Geldb. der nicht ganzj. besch. Arbeiter | 0,00 | 0,00 | 20.915,92 | 0,00 | 20.915,92 |
| 563000 | Sonstige Aufwandsentschädigungen | 0,00 | 0,00 | 0,00 | 3,22 | 3,22 |
| 565000 | Mehrleistungsvergütungen | 0,00 | 0,00 | 0,00 | 8.256,45 | 8.256,45 |
| 569000 | Sonstige Nebengebühren | 0,00 | 0,00 | 0,00 | 253,33 | 253,33 |
| 580000 | Dienstgeberbeiträge FLAF | 0,00 | 0,00 | 0,00 | 4.167,48 | 4.167,48 |
| 581100 | betriebl. Kollektivversicherung § 27 K-GMG | 0,00 | 0,00 | 0,00 | 279,20 | 279,20 |
| 582000 | sonstige Dienstgeberbeiträge soziale Sicherheit | 0,00 | 0,00 | 0,00 | 22.440,74 | 22.440,74 |
| 582100 | Abfertigungsversicherung | 0,00 | 0,00 | 0,00 | 1.475,70 | 1.475,70 |
| 582200 | Vorsorge Dienstjubiläum | 0,00 | 0,00 | 0,00 | 1.319,50 | 1.319,50 |
| Fondssumme Wirtschaftshöfe | | 0,00 | 77.708,84 | 20.915,92 | 38.195,62 | 136.820,38 |
| Gruppensumme Dienstleistungen | | 0,00 | 78.968,10 | 20.915,92 | 38.534,11 | 138.418,13 |
| Gesamtsumme Leistungen für Personal | | 85.748,24 | 551.484,80 | 44.726,69 | 215.356,89 | 897.316,62 |
| Gesamtsumme Pensionen und sonstige Ruhebezüge (Gruppe 760) | | | | | | 0,00 |

Rechnungsabschluss 2022

Nachweis über Investitionszuschüsse (Kapitaltransfers)

| Grp/Fonds | Gruppen-/Fondsbezeichnung | Invest.Zuschuss |
|---|--|------------------|
| Konto | Kontenbezeichnung | |
| 1 | Öffentliche Ordnung und Sicherheit | |
| 163000 | Freiwillige Feuerwehren Maria Rain | |
| 307000 | Kap.transf. von p. Hh. und pr. Org.o.Erwerbsz.ua | 10.794,87 |
| Fondssumme Freiwillige Feuerwehren Maria Rain | | 10.794,87 |
| Gruppensumme Öffentliche Ordnung und Sicherheit | | 10.794,87 |
| 2 | Unterricht, Erziehung, Sport und Wissenschaft | |
| 211000 | Volksschulen | |
| 300100 | Kapitaltransf. von Bund, -fonds und -kammern | 50.748,00 |
| Fondssumme Volksschulen | | 50.748,00 |
| 232000 | Schülerbetreuung | |
| 301100 | Kapitaltransfers von Ländern - BZ i. R. | 48.200,00 |
| Fondssumme Schülerbetreuung | | 48.200,00 |
| Gruppensumme Unterricht, Erziehung, Sport und Wissenschaft | | 98.948,00 |
| 6 | Straßen-und Wasserbau, Verkehr | |
| 612000 | Gemeindestraßen | |
| 300000 | Kapitaltransf. von Bund, -fonds und -kammern | 273.483,44 |
| 301100 | Kapitaltransfers von Ländern - BZ i. R. | 66.500,00 |
| 301200 | Kapitaltransfers von Ländern - BZ a. R. | 14.500,00 |

Rechnungsabschluss 2022

Nachweis über Investitionszuschüsse (Kapitaltransfers)

| Grp/Fonds | Gruppen-/Fondsbezeichnung | Invest.Zuschuss |
|--|--|-------------------|
| Konto | Kontenbezeichnung | |
| Fondssumme Gemeindestraßen | | 354.483,44 |
| 640000 | Einrichtungen u. Maßnahmen nach der STVO | |
| 301000 | Kapitaltransf. von Ländern, -fonds und -kammern | 1.377,00 |
| Fondssumme Einrichtungen u. Maßnahmen nach der STVO | | 1.377,00 |
| Gruppensumme Straßen-und Wasserbau, Verkehr | | 355.860,44 |
| 8 | Dienstleistungen | |
| 820000 | Wirtschaftshöfe | |
| 301100 | Kapitaltransfers von Ländern - BZ i. R. | 23.000,00 |
| Fondssumme Wirtschaftshöfe | | 23.000,00 |
| 850000 | Betriebe der Wasserversorgung | |
| 300000 | Kapitaltransf. von Bund, -fonds und -kammern | 10.397,08 |
| 305000 | Kapitaltransfers von Unt. (ohne Finanzunternehmen) | 82.141,81 |
| 307000 | Kap.transf. von p. Hh. und pr. Org.o.Erwerbsz.ua | 82.943,62 |
| Fondssumme Betriebe der Wasserversorgung | | 175.482,51 |
| 851000 | Betriebe der Abwasserbeseitigung | |
| 300000 | Kapitaltransf. von Bund, -fonds und -kammern | 19.575,88 |
| 305000 | Kapitaltransfers von Unt. (ohne Finanzunternehmen) | 58.885,49 |
| 307000 | Kap.transf. von p. Hh. und pr. Org.o.Erwerbsz.ua | 53.363,65 |
| Fondssumme Betriebe der Abwasserbeseitigung | | 131.825,02 |

Rechnungsabschluss 2022
Nachweis über Investitionszuschüsse (Kapitaltransfers)

| Grp/Fonds | Gruppen-/Fondsbezeichnung | |
|------------------|--------------------------------------|------------------------|
| Konto | Kontenbezeichnung | Invest.Zuschuss |
| | Gruppensumme Dienstleistungen | 330.307,53 |
| | Gesamtsumme | 795.910,84 |

Rechnungsabschluss 2022

Nachweis der Investitionszuschüsse (Anlagen)

| Anl.Nr | Bezeichnung | Zusch. volle | kum.Auflös. | Buchwert | Zugänge | Abgänge | Umbuchungen | jährliche | Wertaufholung | Buchwert |
|---|-----------------------------|------------------|-----------------|-----------------|-------------|-------------|-------------|-----------------|---------------|-----------------|
| | | Höhe/Stand | Zusch./Stand | Zusch./Stand | | | | | | |
| | | 31.12.2021 | 31.12.2021 | 31.12.2021 | | | +/- | | +/- | 31.12.2022 |
| Immaterielle Vermögenswerte | | | | | | | | | | |
| 1010 Immaterielle Vermögenswerte | | | | | | | | | | |
| 010000 Zentralamt | | | | | | | | | | |
| 100340 | Software Lizenz GeOrg einma | 10.000,00 | 5.500,00 | 4.500,00 | 0,00 | 0,00 | 0,00 | 1.000,00 | 0,00 | 3.500,00 |
| Summe Fonds 010000 | | 10.000,00 | 5.500,00 | 4.500,00 | 0,00 | 0,00 | 0,00 | 1.000,00 | 0,00 | 3.500,00 |
| Summe Code 1010 | | 10.000,00 | 5.500,00 | 4.500,00 | 0,00 | 0,00 | 0,00 | 1.000,00 | 0,00 | 3.500,00 |
| Summe Immat. Vermögenswerte | | 10.000,00 | 5.500,00 | 4.500,00 | 0,00 | 0,00 | 0,00 | 1.000,00 | 0,00 | 3.500,00 |

Rechnungsabschluss 2022

Nachweis der Investitionszuschüsse (Anlagen)

| Anl.Nr | Bezeichnung | Zusch. volle | kum.Auflös. | Buchwert | Zugänge | Abgänge | Umbuchungen | jährliche | Wertaufholung | Buchwert |
|---|-----------------------------|--------------|--------------|--------------|---------|---------|-------------|-----------|---------------|------------|
| | | Höhe/Stand | Zusch./Stand | Zusch./Stand | | | | | Wertminderung | |
| | | 31.12.2021 | 31.12.2021 | 31.12.2021 | | | +/- | Auflösung | +/- | 31.12.2022 |
| Grundstücke, Grundstückseinrichtungen und Infrastruktur | | | | | | | | | | |
| 1021 Grundstücke, Grundstückseinrichtungen und Infrastruktur | | | | | | | | | | |
| 612000 Gemeindestraßen | | | | | | | | | | |
| 100369 | 10. Oktober Straße | 183.433,62 | 166.757,84 | 16.675,78 | 0,00 | 0,00 | 0,00 | 5.558,59 | 0,00 | 11.117,19 |
| 100281 | 10. Oktober Straße KG 72191 | 6.239,52 | 0,00 | 6.239,52 | 0,00 | 0,00 | 0,00 | 0,00 | 0,00 | 6.239,52 |
| 100604 | Abzweigung Kirchenstraße 20 | 361,44 | 0,00 | 361,44 | 0,00 | 0,00 | 0,00 | 0,00 | 0,00 | 361,44 |
| 100199 | Akeleiweg | 80.337,90 | 73.034,45 | 7.303,45 | 0,00 | 0,00 | 0,00 | 2.434,48 | 0,00 | 4.868,97 |
| 100198 | Akeleiweg Unbefestigte Stra | 22.693,28 | 22.693,28 | 0,00 | 0,00 | 0,00 | 0,00 | 0,00 | 0,00 | 0,00 |
| 100291 | Akeleiweg zu B91 KG 72191 | 636,48 | 0,00 | 636,48 | 0,00 | 0,00 | 0,00 | 0,00 | 0,00 | 636,48 |
| 100290 | Akeleiweg zu L101 KG 72191 | 1.778,40 | 0,00 | 1.778,40 | 0,00 | 0,00 | 0,00 | 0,00 | 0,00 | 1.778,40 |
| 100692 | Angern Teil 1 KG 72188 GStN | 4.589,28 | 0,00 | 4.589,28 | 0,00 | 0,00 | 0,00 | 0,00 | 0,00 | 4.589,28 |
| 100693 | Angern Teil 2 KG 72188 GStN | 11.897,28 | 0,00 | 11.897,28 | 0,00 | 0,00 | 0,00 | 0,00 | 0,00 | 11.897,28 |
| 100498 | Angern Teil zu Schunn KG 72 | 596,16 | 0,00 | 596,16 | 0,00 | 0,00 | 0,00 | 0,00 | 0,00 | 596,16 |
| 100197 | Angern mit Abzweigungen | 658.376,67 | 418.966,98 | 239.409,69 | 0,00 | 0,00 | 0,00 | 19.950,81 | 0,00 | 219.458,88 |
| 100719 | Angern n Obertöllern KG 721 | 11.407,68 | 0,00 | 11.407,68 | 0,00 | 0,00 | 0,00 | 0,00 | 0,00 | 11.407,68 |
| 100196 | Angersbichl | 447.313,55 | 284.654,09 | 162.659,46 | 0,00 | 0,00 | 0,00 | 13.554,96 | 0,00 | 149.104,50 |
| 100194 | Angersbichl (Holister Gründ | 22.955,51 | 14.608,05 | 8.347,46 | 0,00 | 0,00 | 0,00 | 695,62 | 0,00 | 7.651,84 |
| 100192 | Angersbichl (Privatweg Wosc | 64.927,10 | 13.772,42 | 51.154,68 | 0,00 | 0,00 | 0,00 | 1.967,49 | 0,00 | 49.187,19 |
| 100722 | Angersbichl KG 72188 GStNr | 7.624,80 | 0,00 | 7.624,80 | 0,00 | 0,00 | 0,00 | 0,00 | 0,00 | 7.624,80 |
| 100718 | Angersbichl KG 72188 GStNr | 5.181,12 | 0,00 | 5.181,12 | 0,00 | 0,00 | 0,00 | 0,00 | 0,00 | 5.181,12 |
| 100495 | Angersbichl KG 72188 GStNr | 23,04 | 0,00 | 23,04 | 0,00 | 0,00 | 0,00 | 0,00 | 0,00 | 23,04 |
| 100494 | Angersbichl KG 72188 GStNr | 1.645,92 | 0,00 | 1.645,92 | 0,00 | 0,00 | 0,00 | 0,00 | 0,00 | 1.645,92 |
| 100493 | Angersbichl KG 72188 GStNr | 1.054,08 | 0,00 | 1.054,08 | 0,00 | 0,00 | 0,00 | 0,00 | 0,00 | 1.054,08 |
| 100491 | Angersbichl KG 72188 GStNr | 3.291,84 | 0,00 | 3.291,84 | 0,00 | 0,00 | 0,00 | 0,00 | 0,00 | 3.291,84 |
| 100193 | Angersbichl Richtung Nadram | 349.369,63 | 74.108,71 | 275.260,92 | 0,00 | 0,00 | 0,00 | 10.586,96 | 0,00 | 264.673,96 |
| 100191 | Angersbichl Siedlung | 265.263,63 | 168.804,12 | 96.459,51 | 0,00 | 0,00 | 0,00 | 8.038,29 | 0,00 | 88.421,22 |
| 100496 | Angersbichl bei Sonnenhof K | 2.396,16 | 0,00 | 2.396,16 | 0,00 | 0,00 | 0,00 | 0,00 | 0,00 | 2.396,16 |

Rechnungsabschluss 2022

Nachweis der Investitionszuschüsse (Anlagen)

| Anl.Nr | Bezeichnung | Zusch. volle | kum.Auflös. | Buchwert | Umbuchungen | | | jährliche | Wertaufholung | Buchwert |
|--------|------------------------------|--------------|--------------|--------------|-------------|---------|------|-----------|---------------|--------------|
| | | Höhe/Stand | Zusch./Stand | Zusch./Stand | Zugänge | Abgänge | +/- | Auflösung | Wertminderung | Zusch./Stand |
| | | 31.12.2021 | 31.12.2021 | 31.12.2021 | | | | | +/- | 31.12.2022 |
| 100190 | Angersbichl-GH Sonnenhof | 138.192,15 | 125.629,23 | 12.562,92 | 0,00 | 0,00 | 0,00 | 4.187,64 | 0,00 | 8.375,28 |
| 100189 | Anton-Anderluh-Weg (privat) | 46.376,50 | 9.837,44 | 36.539,06 | 0,00 | 0,00 | 0,00 | 1.405,35 | 0,00 | 35.133,71 |
| 100298 | Bachstraße | 169.577,21 | 71.941,84 | 97.635,37 | 0,00 | 0,00 | 0,00 | 5.138,70 | 0,00 | 92.496,67 |
| 100508 | Bachstraße KG 72188 GStNr | 610,56 | 0,00 | 610,56 | 0,00 | 0,00 | 0,00 | 0,00 | 0,00 | 610,56 |
| 100492 | Bachstraße KG 72188 GStNr | 3.288,96 | 0,00 | 3.288,96 | 0,00 | 0,00 | 0,00 | 0,00 | 0,00 | 3.288,96 |
| 100407 | Bahnhofstraße | 340.270,74 | 309.337,04 | 30.933,70 | 0,00 | 0,00 | 0,00 | 10.311,23 | 0,00 | 20.622,47 |
| 100510 | Bahnhofstraße KG 72188 GStNr | 2.016,00 | 0,00 | 2.016,00 | 0,00 | 0,00 | 0,00 | 0,00 | 0,00 | 2.016,00 |
| 100509 | Bahnhofstraße KG 72188 GStNr | 1.019,52 | 0,00 | 1.019,52 | 0,00 | 0,00 | 0,00 | 0,00 | 0,00 | 1.019,52 |
| 100292 | Bahnhofstraße KG 72191 GStNr | 9.970,44 | 0,00 | 9.970,44 | 0,00 | 0,00 | 0,00 | 0,00 | 0,00 | 9.970,44 |
| 100293 | Bahnhofstraße Parkplätze Ra | 296,64 | 0,00 | 296,64 | 0,00 | 0,00 | 0,00 | 0,00 | 0,00 | 296,64 |
| 100717 | Bahnhofstraße bei Abweig. | 433,44 | 0,00 | 433,44 | 0,00 | 0,00 | 0,00 | 0,00 | 0,00 | 433,44 |
| 100653 | Bahnstraße Wohnblöcke KG | 849,60 | 0,00 | 849,60 | 0,00 | 0,00 | 0,00 | 0,00 | 0,00 | 849,60 |
| 100406 | Birkenweg | 95.010,29 | 60.461,09 | 34.549,20 | 0,00 | 0,00 | 0,00 | 2.879,10 | 0,00 | 31.670,10 |
| 100261 | Birkenweg KG 72191 GStNr | 1.811,52 | 0,00 | 1.811,52 | 0,00 | 0,00 | 0,00 | 0,00 | 0,00 | 1.811,52 |
| 100405 | Carl-Gressel-Weg | 81.938,40 | 52.142,61 | 29.795,79 | 0,00 | 0,00 | 0,00 | 2.482,98 | 0,00 | 27.312,81 |
| 100404 | Dahlienweg | 134.544,77 | 85.619,39 | 48.925,38 | 0,00 | 0,00 | 0,00 | 4.077,12 | 0,00 | 44.848,26 |
| 100637 | Dahlienweg Bankett KG 72191 | 181,44 | 0,00 | 181,44 | 0,00 | 0,00 | 0,00 | 0,00 | 0,00 | 181,44 |
| 100638 | Dahlienweg KG 72191 GStNr | 2.757,60 | 0,00 | 2.757,60 | 0,00 | 0,00 | 0,00 | 0,00 | 0,00 | 2.757,60 |
| 100403 | Dohlenweg | 123.385,85 | 78.518,27 | 44.867,58 | 0,00 | 0,00 | 0,00 | 3.738,97 | 0,00 | 41.128,61 |
| 100711 | Dohlenweg Teil1 KG 72191 | 1.614,24 | 0,00 | 1.614,24 | 0,00 | 0,00 | 0,00 | 0,00 | 0,00 | 1.614,24 |
| 100712 | Dohlenweg Teil2 KG 72191 | 2.200,32 | 0,00 | 2.200,32 | 0,00 | 0,00 | 0,00 | 0,00 | 0,00 | 2.200,32 |
| 100635 | Draublick KG 72191 GStNr 64 | 868,32 | 0,00 | 868,32 | 0,00 | 0,00 | 0,00 | 0,00 | 0,00 | 868,32 |
| 100401 | Drosselstraße | 33.476,78 | 21.303,41 | 12.173,37 | 0,00 | 0,00 | 0,00 | 1.014,45 | 0,00 | 11.158,92 |
| 100399 | Ehrendorf (GH Ratz) | 94.047,43 | 85.497,66 | 8.549,77 | 0,00 | 0,00 | 0,00 | 2.849,92 | 0,00 | 5.699,85 |
| 100396 | Ehrendorf (Verlauf paralel | 100.628,01 | 91.480,01 | 9.148,00 | 0,00 | 0,00 | 0,00 | 3.049,33 | 0,00 | 6.098,67 |
| 100295 | Ehrendorf 1 Teil ab B91 KG | 3.951,36 | 0,00 | 3.951,36 | 0,00 | 0,00 | 0,00 | 0,00 | 0,00 | 3.951,36 |
| 100294 | Ehrendorf 2. Teil KG 72191 | 632,16 | 0,00 | 632,16 | 0,00 | 0,00 | 0,00 | 0,00 | 0,00 | 632,16 |
| 100289 | Ehrendorf 3. Teil KG 72191 | 1.261,44 | 0,00 | 1.261,44 | 0,00 | 0,00 | 0,00 | 0,00 | 0,00 | 1.261,44 |

Rechnungsabschluss 2022

Nachweis der Investitionszuschüsse (Anlagen)

| Anl.Nr | Bezeichnung | Zusch. volle | kum.Auflös. | Buchwert | Umbuchungen | | | jährliche | Wertaufholung | Buchwert |
|--------|------------------------------|--------------|--------------|--------------|-------------|---------|------|-----------|---------------|--------------|
| | | Höhe/Stand | Zusch./Stand | Zusch./Stand | Zugänge | Abgänge | +/- | Auflösung | Wertminderung | Zusch./Stand |
| | | 31.12.2021 | 31.12.2021 | 31.12.2021 | | | | | +/- | 31.12.2022 |
| 100398 | Ehrendorf Ort (GH Karawan | 229.873,89 | 146.283,39 | 83.590,50 | 0,00 | 0,00 | 0,00 | 6.965,88 | 0,00 | 76.624,62 |
| 100397 | Ehrendorf Süd (Anwesen Hri | 162.595,13 | 147.813,76 | 14.781,37 | 0,00 | 0,00 | 0,00 | 4.927,12 | 0,00 | 9.854,25 |
| 100229 | Ehrendorf Teil 4 KG 72191 | 361,44 | 0,00 | 361,44 | 0,00 | 0,00 | 0,00 | 0,00 | 0,00 | 361,44 |
| 100230 | Ehrendorf Teil 5 KG 72191 | 2.508,48 | 0,00 | 2.508,48 | 0,00 | 0,00 | 0,00 | 0,00 | 0,00 | 2.508,48 |
| 100395 | Einsiedlerweg | 81.269,29 | 17.238,95 | 64.030,34 | 0,00 | 0,00 | 0,00 | 2.462,71 | 0,00 | 61.567,63 |
| 100655 | Einsiedlerweg KG 72191 GS | 835,20 | 0,00 | 835,20 | 0,00 | 0,00 | 0,00 | 0,00 | 0,00 | 835,20 |
| 100394 | Elsterweg | 66.953,56 | 42.606,82 | 24.346,74 | 0,00 | 0,00 | 0,00 | 2.028,90 | 0,00 | 22.317,84 |
| 100015 | Erweiterung Oberflächenwass | 40.000,00 | 2.400,00 | 37.600,00 | 0,00 | 0,00 | 0,00 | 800,00 | 0,00 | 36.800,00 |
| 100392 | Eschenweg | 59.626,93 | 12.648,14 | 46.978,79 | 0,00 | 0,00 | 0,00 | 1.806,88 | 0,00 | 45.171,91 |
| 100641 | Eschenweg KG 72191 GStNr | 1.268,64 | 0,00 | 1.268,64 | 0,00 | 0,00 | 0,00 | 0,00 | 0,00 | 1.268,64 |
| 100710 | F. Perkonig Str. KG 72191 G | 1.622,88 | 0,00 | 1.622,88 | 0,00 | 0,00 | 0,00 | 0,00 | 0,00 | 1.622,88 |
| 100390 | F. Perkonig Straße | 66.315,91 | 42.201,03 | 24.114,88 | 0,00 | 0,00 | 0,00 | 2.009,57 | 0,00 | 22.105,31 |
| 100389 | Fasanstraße | 92.778,50 | 59.040,86 | 33.737,64 | 0,00 | 0,00 | 0,00 | 2.811,47 | 0,00 | 30.926,17 |
| 100707 | Fasanstraße KG 72191 GStNr | 1.044,00 | 0,00 | 1.044,00 | 0,00 | 0,00 | 0,00 | 0,00 | 0,00 | 1.044,00 |
| 100388 | Fasanstraße Süd | 34.433,26 | 21.912,07 | 12.521,19 | 0,00 | 0,00 | 0,00 | 1.043,43 | 0,00 | 11.477,76 |
| 100387 | Fliederweg | 27.419,08 | 17.448,50 | 9.970,58 | 0,00 | 0,00 | 0,00 | 830,88 | 0,00 | 9.139,70 |
| 100631 | Fliederweg KG 72191 GStNr | 426,24 | 0,00 | 426,24 | 0,00 | 0,00 | 0,00 | 0,00 | 0,00 | 426,24 |
| 100489 | Flurstraße KG 72188 GStNr 3 | 2.750,40 | 0,00 | 2.750,40 | 0,00 | 0,00 | 0,00 | 0,00 | 0,00 | 2.750,40 |
| 100386 | Flurstraße privat Unbefesti | 33.203,46 | 33.203,46 | 0,00 | 0,00 | 0,00 | 0,00 | 0,00 | 0,00 | 0,00 |
| 100704 | G-Glawischnig Weg KG 72191 | 1.267,20 | 0,00 | 1.267,20 | 0,00 | 0,00 | 0,00 | 0,00 | 0,00 | 1.267,20 |
| 100385 | G. Glawischnig Weg | 51.012,24 | 32.462,34 | 18.549,90 | 0,00 | 0,00 | 0,00 | 1.545,83 | 0,00 | 17.004,07 |
| 100384 | Gewerbepark (privat) | 11.042,02 | 2.342,25 | 8.699,77 | 0,00 | 0,00 | 0,00 | 334,61 | 0,00 | 8.365,16 |
| 100572 | Guntschach von L101-Oberg | 17.552,16 | 0,00 | 17.552,16 | 0,00 | 0,00 | 0,00 | 0,00 | 0,00 | 17.552,16 |
| 100376 | Guntschacher Straße | 793.700,66 | 168.360,75 | 625.339,91 | 0,00 | 0,00 | 0,00 | 24.051,54 | 0,00 | 601.288,37 |
| 100530 | Gö alte Gölttschacher Str. K | 4.019,04 | 0,00 | 4.019,04 | 0,00 | 0,00 | 0,00 | 0,00 | 0,00 | 4.019,04 |
| 100383 | Gölttschach Kirche | 221.584,40 | 141.008,26 | 80.576,14 | 0,00 | 0,00 | 0,00 | 6.714,68 | 0,00 | 73.861,46 |
| 100518 | Gölttschach L101 zu Tomaschi | 3.411,36 | 0,00 | 3.411,36 | 0,00 | 0,00 | 0,00 | 0,00 | 0,00 | 3.411,36 |
| 100382 | Gölttschach Mitte mit Abzwei | 243.583,43 | 155.007,65 | 88.575,78 | 0,00 | 0,00 | 0,00 | 7.381,32 | 0,00 | 81.194,46 |

Rechnungsabschluss 2022

Nachweis der Investitionszuschüsse (Anlagen)

| Anl.Nr | Bezeichnung | Zusch. volle | kum.Auflös. | Buchwert | Umbuchungen | | | jährliche | Wertaufholung | Buchwert |
|--------|------------------------------|--------------|--------------|--------------|-------------|---------|------|-----------|---------------|--------------|
| | | Höhe/Stand | Zusch./Stand | Zusch./Stand | Zugänge | Abgänge | +/- | Auflösung | Wertminderung | Zusch./Stand |
| | | 31.12.2021 | 31.12.2021 | 31.12.2021 | | | | | +/- | 31.12.2022 |
| 100381 | Gölttschach Ort Nord | 174.841,25 | 74.175,08 | 100.666,17 | 0,00 | 0,00 | 0,00 | 5.298,22 | 0,00 | 95.367,95 |
| 100379 | Gölttschach S/W - Privatweg | 56.113,46 | 35.708,57 | 20.404,89 | 0,00 | 0,00 | 0,00 | 1.700,41 | 0,00 | 18.704,48 |
| 100380 | Gölttschach Süd mit Abzweigu | 568.892,07 | 241.348,14 | 327.543,93 | 0,00 | 0,00 | 0,00 | 17.239,15 | 0,00 | 310.304,78 |
| 100512 | Gölttschach Teil Nord KG 721 | 1.454,40 | 0,00 | 1.454,40 | 0,00 | 0,00 | 0,00 | 0,00 | 0,00 | 1.454,40 |
| 100520 | Gölttschach Teil Süd KG 7210 | 2.820,96 | 0,00 | 2.820,96 | 0,00 | 0,00 | 0,00 | 0,00 | 0,00 | 2.820,96 |
| 100521 | Gölttschach Teil zu Latin KG | 2.285,28 | 0,00 | 2.285,28 | 0,00 | 0,00 | 0,00 | 0,00 | 0,00 | 2.285,28 |
| 100581 | Gölttschach Teil1 Nord KG 72 | 5.807,52 | 0,00 | 5.807,52 | 0,00 | 0,00 | 0,00 | 0,00 | 0,00 | 5.807,52 |
| 100582 | Gölttschach Teil2 Nord KG 72 | 3.745,44 | 0,00 | 3.745,44 | 0,00 | 0,00 | 0,00 | 0,00 | 0,00 | 3.745,44 |
| 100543 | Gölttschach Teil3 Süd KG 721 | 3.369,60 | 0,00 | 3.369,60 | 0,00 | 0,00 | 0,00 | 0,00 | 0,00 | 3.369,60 |
| 100544 | Gölttschach Teil4 Süd KG 721 | 2.393,28 | 0,00 | 2.393,28 | 0,00 | 0,00 | 0,00 | 0,00 | 0,00 | 2.393,28 |
| 100545 | Gölttschach Teil5 KG 72109 G | 188,64 | 0,00 | 188,64 | 0,00 | 0,00 | 0,00 | 0,00 | 0,00 | 188,64 |
| 100546 | Gölttschach Teil6 KG 72109 G | 249,12 | 0,00 | 249,12 | 0,00 | 0,00 | 0,00 | 0,00 | 0,00 | 249,12 |
| 100547 | Gölttschach Teil7 Süde KG 72 | 776,16 | 0,00 | 776,16 | 0,00 | 0,00 | 0,00 | 0,00 | 0,00 | 776,16 |
| 100549 | Gölttschach Teil8 Süd KG 721 | 244,80 | 0,00 | 244,80 | 0,00 | 0,00 | 0,00 | 0,00 | 0,00 | 244,80 |
| 100550 | Gölttschach Teil9 Süd KG 721 | 2.867,04 | 0,00 | 2.867,04 | 0,00 | 0,00 | 0,00 | 0,00 | 0,00 | 2.867,04 |
| 100279 | Gölttschacher Str. Pichler/L | 1.457,28 | 0,00 | 1.457,28 | 0,00 | 0,00 | 0,00 | 0,00 | 0,00 | 1.457,28 |
| 100378 | Gölttschacher Straße Ost | 44.418,90 | 40.380,82 | 4.038,08 | 0,00 | 0,00 | 0,00 | 1.346,03 | 0,00 | 2.692,05 |
| 100377 | Gölttschacher Straße West | 40.490,96 | 25.766,98 | 14.723,98 | 0,00 | 0,00 | 0,00 | 1.227,00 | 0,00 | 13.496,98 |
| 100374 | H. Moro Weg | 21.042,55 | 13.390,71 | 7.651,84 | 0,00 | 0,00 | 0,00 | 637,65 | 0,00 | 7.014,19 |
| 100253 | H. Moro Weg KG 72191 GStl | 498,24 | 0,00 | 498,24 | 0,00 | 0,00 | 0,00 | 0,00 | 0,00 | 498,24 |
| 100373 | Haimach | 73.967,74 | 47.070,39 | 26.897,35 | 0,00 | 0,00 | 0,00 | 2.241,45 | 0,00 | 24.655,90 |
| 100585 | Haimach KG 72109 GStNr 1 | 2.934,72 | 0,00 | 2.934,72 | 0,00 | 0,00 | 0,00 | 0,00 | 0,00 | 2.934,72 |
| 100372 | Haimach Nord | 15.080,49 | 13.709,54 | 1.370,95 | 0,00 | 0,00 | 0,00 | 456,98 | 0,00 | 913,97 |
| 100443 | Haimach Süd Unbefestigte St | 52.648,42 | 52.648,42 | 0,00 | 0,00 | 0,00 | 0,00 | 0,00 | 0,00 | 0,00 |
| 100442 | Hangweg (privat) Unbefestig | 10.776,56 | 10.776,56 | 0,00 | 0,00 | 0,00 | 0,00 | 0,00 | 0,00 | 0,00 |
| 100441 | Holunderweg | 161.007,37 | 102.459,23 | 58.548,14 | 0,00 | 0,00 | 0,00 | 4.879,01 | 0,00 | 53.669,13 |
| 100282 | Holunderweg KG 72191 GStl | 2.252,16 | 0,00 | 2.252,16 | 0,00 | 0,00 | 0,00 | 0,00 | 0,00 | 2.252,16 |
| 100278 | Holunderweg KG 72191 GStl | 180,00 | 0,00 | 180,00 | 0,00 | 0,00 | 0,00 | 0,00 | 0,00 | 180,00 |

Rechnungsabschluss 2022

Nachweis der Investitionszuschüsse (Anlagen)

| Anl.Nr | Bezeichnung | Zusch. volle | kum.Auflös. | Buchwert | Umbuchungen | | | jährliche | Wertaufholung | Buchwert |
|--------|-----------------------------|--------------|--------------|--------------|-------------|---------|------|-----------|---------------|--------------|
| | | Höhe/Stand | Zusch./Stand | Zusch./Stand | Zugänge | Abgänge | +/- | Auflösung | Wertminderung | Zusch./Stand |
| | | 31.12.2021 | 31.12.2021 | 31.12.2021 | | | | | +/- | 31.12.2022 |
| 100274 | Holunderweg KG 72191 GStI | 1.268,64 | 0,00 | 1.268,64 | 0,00 | 0,00 | 0,00 | 0,00 | 0,00 | 1.268,64 |
| 100594 | J. Lutsch.-, Drossel-, Fasa | 13.684,32 | 0,00 | 13.684,32 | 0,00 | 0,00 | 0,00 | 0,00 | 0,00 | 13.684,32 |
| 100440 | J. Lutschounigstraße | 70.141,82 | 44.635,70 | 25.506,12 | 0,00 | 0,00 | 0,00 | 2.125,51 | 0,00 | 23.380,61 |
| 100439 | J. Lutschounigstraße Unbefe | 71.371,86 | 64.234,68 | 7.137,18 | 0,00 | 0,00 | 0,00 | 7.137,18 | 0,00 | 0,00 |
| 100490 | J. Wakonig Straße KG 72188 | 1.834,56 | 0,00 | 1.834,56 | 0,00 | 0,00 | 0,00 | 0,00 | 0,00 | 1.834,56 |
| 100438 | Josef-Petritsch-Straße (pri | 25.515,00 | 12.757,50 | 12.757,50 | 0,00 | 0,00 | 0,00 | 2.551,50 | 0,00 | 10.206,00 |
| 100436 | Kaiserhüttenweg | 146.638,07 | 31.105,05 | 115.533,02 | 0,00 | 0,00 | 0,00 | 4.443,58 | 0,00 | 111.089,44 |
| 100435 | Kaiserhüttenweg (Richtung K | 5.483,82 | 4.985,30 | 498,52 | 0,00 | 0,00 | 0,00 | 166,17 | 0,00 | 332,35 |
| 100434 | Kaiserhüttenweg (zu Kaiserh | 29.198,69 | 29.198,69 | 0,00 | 0,00 | 0,00 | 0,00 | 0,00 | 0,00 | 0,00 |
| 100285 | Kaiserhüttenweg KG 72191 (| 2.568,96 | 0,00 | 2.568,96 | 0,00 | 0,00 | 0,00 | 0,00 | 0,00 | 2.568,96 |
| 100643 | Kaiserhüttenweg zu Kaiserhü | 2.321,28 | 0,00 | 2.321,28 | 0,00 | 0,00 | 0,00 | 0,00 | 0,00 | 2.321,28 |
| 100605 | Kirchenstr. Kleiner Teil KG | 54,72 | 0,00 | 54,72 | 0,00 | 0,00 | 0,00 | 0,00 | 0,00 | 54,72 |
| 100432 | Kirchenstraße | 341.144,33 | 217.091,85 | 124.052,48 | 0,00 | 0,00 | 0,00 | 10.337,71 | 0,00 | 113.714,77 |
| 100430 | Kirchenstraße (Sackgasse Ri | 15.416,11 | 6.540,17 | 8.875,94 | 0,00 | 0,00 | 0,00 | 467,15 | 0,00 | 8.408,79 |
| 100276 | Kirchenstraße Bankette KG 7 | 436,32 | 0,00 | 436,32 | 0,00 | 0,00 | 0,00 | 0,00 | 0,00 | 436,32 |
| 100277 | Kirchenstraße KG 72191 GS | 15.963,84 | 0,00 | 15.963,84 | 0,00 | 0,00 | 0,00 | 0,00 | 0,00 | 15.963,84 |
| 100656 | Kirschnerstr. Rest bis Drau | 9.779,04 | 0,00 | 9.779,04 | 0,00 | 0,00 | 0,00 | 0,00 | 0,00 | 9.779,04 |
| 100429 | Kirschnerstraße | 210.106,65 | 133.704,24 | 76.402,41 | 0,00 | 0,00 | 0,00 | 6.366,87 | 0,00 | 70.035,54 |
| 100275 | Kirschnerstraße KG 72191 G | 5.369,76 | 0,00 | 5.369,76 | 0,00 | 0,00 | 0,00 | 0,00 | 0,00 | 5.369,76 |
| 100428 | Kleiberweg | 74.605,40 | 47.476,16 | 27.129,24 | 0,00 | 0,00 | 0,00 | 2.260,77 | 0,00 | 24.868,47 |
| 100708 | Kleiberweg, Fasanstr. KG 72 | 3.221,28 | 0,00 | 3.221,28 | 0,00 | 0,00 | 0,00 | 0,00 | 0,00 | 3.221,28 |
| 100756 | Leitschiene Guntschach Tump | 6.114,50 | 203,82 | 5.910,68 | 0,00 | 0,00 | 0,00 | 407,63 | 0,00 | 5.503,05 |
| 100375 | Leitschienen Guntschach | 8.257,89 | 1.751,68 | 6.506,21 | 0,00 | 0,00 | 0,00 | 250,24 | 0,00 | 6.255,97 |
| 100195 | Leitschienen-Angersbichl | 6.812,50 | 4.335,23 | 2.477,27 | 0,00 | 0,00 | 0,00 | 206,44 | 0,00 | 2.270,83 |
| 100426 | Marienweg | 75.969,12 | 16.114,65 | 59.854,47 | 0,00 | 0,00 | 0,00 | 2.302,10 | 0,00 | 57.552,37 |
| 100273 | Marienweg KG 72191 GStNr | 1.372,32 | 0,00 | 1.372,32 | 0,00 | 0,00 | 0,00 | 0,00 | 0,00 | 1.372,32 |
| 100424 | Matzenbergweg (privat) unbe | 18.003,34 | 18.003,34 | 0,00 | 0,00 | 0,00 | 0,00 | 0,00 | 0,00 | 0,00 |
| 100423 | Meisenweg | 85.126,67 | 54.171,53 | 30.955,14 | 0,00 | 0,00 | 0,00 | 2.579,60 | 0,00 | 28.375,54 |

Rechnungsabschluss 2022

Nachweis der Investitionszuschüsse (Anlagen)

| Anl.Nr | Bezeichnung | Zusch. volle | kum.Auflös. | Buchwert | Umbuchungen | | | jährliche | Wertaufholung | Buchwert |
|--------|-------------------------------|--------------|--------------|--------------|-------------|---------|------|-----------|---------------|--------------|
| | | Höhe/Stand | Zusch./Stand | Zusch./Stand | Zugänge | Abgänge | +/- | Auflösung | Wertminderung | Zusch./Stand |
| | | 31.12.2021 | 31.12.2021 | 31.12.2021 | | | | | +/- | 31.12.2022 |
| 100600 | Meisenweg KG 72191 GStNr | 1.012,32 | 0,00 | 1.012,32 | 0,00 | 0,00 | 0,00 | 0,00 | 0,00 | 1.012,32 |
| 100713 | Meisenweg Teil1 KG 72191 (| 1.175,04 | 0,00 | 1.175,04 | 0,00 | 0,00 | 0,00 | 0,00 | 0,00 | 1.175,04 |
| 100714 | Meisenweg Teil2 KG 72191 (| 855,36 | 0,00 | 855,36 | 0,00 | 0,00 | 0,00 | 0,00 | 0,00 | 855,36 |
| 100421 | Mikschweg | 262.713,02 | 167.181,01 | 95.532,01 | 0,00 | 0,00 | 0,00 | 7.961,00 | 0,00 | 87.571,01 |
| 100420 | Nachtigallweg | 66.315,91 | 42.201,03 | 24.114,88 | 0,00 | 0,00 | 0,00 | 2.009,57 | 0,00 | 22.105,31 |
| 100599 | Nachtigallweg KG 72191 GS | 1.290,24 | 0,00 | 1.290,24 | 0,00 | 0,00 | 0,00 | 0,00 | 0,00 | 1.290,24 |
| 100418 | Nadram (Bacher) | 186.389,36 | 39.537,13 | 146.852,23 | 0,00 | 0,00 | 0,00 | 5.648,16 | 0,00 | 141.204,07 |
| 100417 | Nadram (Bayerhütte) | 128.047,09 | 116.406,45 | 11.640,64 | 0,00 | 0,00 | 0,00 | 3.880,21 | 0,00 | 7.760,43 |
| 100416 | Nadram Nord | 54.200,50 | 34.491,23 | 19.709,27 | 0,00 | 0,00 | 0,00 | 1.642,44 | 0,00 | 18.066,83 |
| 100415 | Narzissenweg | 35.334,48 | 7.495,19 | 27.839,29 | 0,00 | 0,00 | 0,00 | 1.070,74 | 0,00 | 26.768,55 |
| 100414 | Nelkenweg | 37.224,27 | 15.792,12 | 21.432,15 | 0,00 | 0,00 | 0,00 | 1.128,01 | 0,00 | 20.304,14 |
| 100636 | Nelkenweg KG 72191 GStNr | 859,68 | 0,00 | 859,68 | 0,00 | 0,00 | 0,00 | 0,00 | 0,00 | 859,68 |
| 100569 | Oberguntschach KG 72109 C | 5.110,56 | 0,00 | 5.110,56 | 0,00 | 0,00 | 0,00 | 0,00 | 0,00 | 5.110,56 |
| 100412 | Oberguntschach Ort (mit Abz | 132.950,64 | 84.604,96 | 48.345,68 | 0,00 | 0,00 | 0,00 | 4.028,81 | 0,00 | 44.316,87 |
| 100413 | Oberguntschach öff. Gut Nor | 33.090,59 | 29.781,53 | 3.309,06 | 0,00 | 0,00 | 0,00 | 3.309,06 | 0,00 | 0,00 |
| 100480 | Obertöllern KG 72188 GStNr | 3.168,00 | 0,00 | 3.168,00 | 0,00 | 0,00 | 0,00 | 0,00 | 0,00 | 3.168,00 |
| 100411 | Obertöllern mit Abzweigunge | 632.060,52 | 268.146,89 | 363.913,63 | 0,00 | 0,00 | 0,00 | 19.153,35 | 0,00 | 344.760,28 |
| 100371 | P.Roseggerweg- | 37.940,35 | 24.143,86 | 13.796,49 | 0,00 | 0,00 | 0,00 | 1.149,71 | 0,00 | 12.646,78 |
| 100280 | Parklächchen Friedhof KG 7219 | 349,92 | 0,00 | 349,92 | 0,00 | 0,00 | 0,00 | 0,00 | 0,00 | 349,92 |
| 100703 | Peter-Rosegger-Weg KG 72' | 1.461,60 | 0,00 | 1.461,60 | 0,00 | 0,00 | 0,00 | 0,00 | 0,00 | 1.461,60 |
| 100410 | Pirolweg | 73.967,74 | 47.070,39 | 26.897,35 | 0,00 | 0,00 | 0,00 | 2.241,45 | 0,00 | 24.655,90 |
| 100705 | Pirolweg KG 72191 GStNr 44 | 620,64 | 0,00 | 620,64 | 0,00 | 0,00 | 0,00 | 0,00 | 0,00 | 620,64 |
| 100408 | Primelweg | 41.766,27 | 26.578,53 | 15.187,74 | 0,00 | 0,00 | 0,00 | 1.265,65 | 0,00 | 13.922,09 |
| 100644 | Primelweg KG 72191 GStNr | 1.306,08 | 0,00 | 1.306,08 | 0,00 | 0,00 | 0,00 | 0,00 | 0,00 | 1.306,08 |
| 100334 | R. Janschitz Weg | 28.694,38 | 18.260,07 | 10.434,31 | 0,00 | 0,00 | 0,00 | 869,53 | 0,00 | 9.564,78 |
| 100709 | R. Janschitz Weg KG 72191 | 861,12 | 0,00 | 861,12 | 0,00 | 0,00 | 0,00 | 0,00 | 0,00 | 861,12 |
| 100333 | Rautenweg | 58.026,42 | 36.925,91 | 21.100,51 | 0,00 | 0,00 | 0,00 | 1.758,38 | 0,00 | 19.342,13 |
| 100332 | Rosenweg | 58.345,25 | 37.128,80 | 21.216,45 | 0,00 | 0,00 | 0,00 | 1.768,04 | 0,00 | 19.448,41 |

Rechnungsabschluss 2022

Nachweis der Investitionszuschüsse (Anlagen)

| Anl.Nr | Bezeichnung | Zusch. volle | kum.Auflös. | Buchwert | Umbuchungen | | | jährliche | Wertaufholung | Buchwert |
|--------|-----------------------------|--------------|--------------|--------------|-------------|---------|------|-----------|---------------|--------------|
| | | Höhe/Stand | Zusch./Stand | Zusch./Stand | Zugänge | Abgänge | +/- | Auflösung | Wertminderung | Zusch./Stand |
| | | 31.12.2021 | 31.12.2021 | 31.12.2021 | | | | | +/- | 31.12.2022 |
| 100701 | Rosenweg KG 72191 GStNr | 1.421,28 | 0,00 | 1.421,28 | 0,00 | 0,00 | 0,00 | 0,00 | 0,00 | 1.421,28 |
| 100331 | Ruthweg Unbefestigte Straße | 24.331,31 | 21.898,18 | 2.433,13 | 0,00 | 0,00 | 0,00 | 2.433,13 | 0,00 | 0,00 |
| 100330 | Saberda | 460.385,43 | 292.972,54 | 167.412,89 | 0,00 | 0,00 | 0,00 | 13.951,07 | 0,00 | 153.461,82 |
| 100527 | Saberda KG 72109 GStNr 1€ | 3.427,20 | 0,00 | 3.427,20 | 0,00 | 0,00 | 0,00 | 0,00 | 0,00 | 3.427,20 |
| 100477 | Saberda KG 72109 GStNr 2€ | 4.993,92 | 0,00 | 4.993,92 | 0,00 | 0,00 | 0,00 | 0,00 | 0,00 | 4.993,92 |
| 100329 | Sankt Ulrich Kirche (Hof Ma | 161.963,85 | 103.067,91 | 58.895,94 | 0,00 | 0,00 | 0,00 | 4.908,00 | 0,00 | 53.987,94 |
| 100328 | Sankt Ulrich Ort | 680.630,34 | 144.376,13 | 536.254,21 | 0,00 | 0,00 | 0,00 | 20.625,16 | 0,00 | 515.629,05 |
| 100327 | Sankt Ulrich Süd-Ost (Betri | 19.448,42 | 12.376,28 | 7.072,14 | 0,00 | 0,00 | 0,00 | 589,35 | 0,00 | 6.482,79 |
| 100326 | Sankt Ulrich Süd-West | 50.055,76 | 31.853,66 | 18.202,10 | 0,00 | 0,00 | 0,00 | 1.516,84 | 0,00 | 16.685,26 |
| 100674 | Sankt Ulrich Teil 2 KG 7218 | 10.023,84 | 0,00 | 10.023,84 | 0,00 | 0,00 | 0,00 | 0,00 | 0,00 | 10.023,84 |
| 100681 | Sankt Ulrich Teil 4 KG 7218 | 4.345,92 | 0,00 | 4.345,92 | 0,00 | 0,00 | 0,00 | 0,00 | 0,00 | 4.345,92 |
| 100684 | Sankt Ulrich Teil 5 KG 7218 | 3.944,16 | 0,00 | 3.944,16 | 0,00 | 0,00 | 0,00 | 0,00 | 0,00 | 3.944,16 |
| 100488 | Sankt Ulrich Teil 5KG 72188 | 1.563,84 | 0,00 | 1.563,84 | 0,00 | 0,00 | 0,00 | 0,00 | 0,00 | 1.563,84 |
| 100658 | Sankt Ulrich bis Nr. 29 KG | 1.323,36 | 0,00 | 1.323,36 | 0,00 | 0,00 | 0,00 | 0,00 | 0,00 | 1.323,36 |
| 100657 | Sankt Ulrich bis Nr. 7 KG 7 | 813,60 | 0,00 | 813,60 | 0,00 | 0,00 | 0,00 | 0,00 | 0,00 | 813,60 |
| 100325 | Schulweg | 94.691,46 | 60.258,21 | 34.433,25 | 0,00 | 0,00 | 0,00 | 2.869,44 | 0,00 | 31.563,81 |
| 100286 | Schulweg KG 72191 GStNr 7 | 2.996,64 | 0,00 | 2.996,64 | 0,00 | 0,00 | 0,00 | 0,00 | 0,00 | 2.996,64 |
| 100610 | Schulweg Teil zu VS KG 7219 | 848,16 | 0,00 | 848,16 | 0,00 | 0,00 | 0,00 | 0,00 | 0,00 | 848,16 |
| 100287 | Schulweg vor Bauhof KG 7219 | 967,68 | 0,00 | 967,68 | 0,00 | 0,00 | 0,00 | 0,00 | 0,00 | 967,68 |
| 100324 | Sibirienstraße Befestigte S | 126.127,75 | 114.661,59 | 11.466,16 | 0,00 | 0,00 | 0,00 | 3.822,05 | 0,00 | 7.644,11 |
| 100694 | Sibirienstraße KG 72188 GSt | 3.777,12 | 0,00 | 3.777,12 | 0,00 | 0,00 | 0,00 | 0,00 | 0,00 | 3.777,12 |
| 100323 | Sibirienstraße Unbefestigte | 140.395,79 | 140.395,79 | 0,00 | 0,00 | 0,00 | 0,00 | 0,00 | 0,00 | 0,00 |
| 100597 | Sipperstr. Teil ab B91 KG 7 | 1.427,04 | 0,00 | 1.427,04 | 0,00 | 0,00 | 0,00 | 0,00 | 0,00 | 1.427,04 |
| 100322 | Sipperstraße | 452.331,24 | 191.898,11 | 260.433,13 | 0,00 | 0,00 | 0,00 | 13.707,01 | 0,00 | 246.726,12 |
| 100246 | Sipperstraße KG 72191 GStf | 8.508,96 | 0,00 | 8.508,96 | 0,00 | 0,00 | 0,00 | 0,00 | 0,00 | 8.508,96 |
| 100321 | Sipperstraße Privatweg | 49.418,10 | 31.447,89 | 17.970,21 | 0,00 | 0,00 | 0,00 | 1.497,52 | 0,00 | 16.472,69 |
| 100270 | Sipperstraße nach Ehrendor | 8.533,44 | 0,00 | 8.533,44 | 0,00 | 0,00 | 0,00 | 0,00 | 0,00 | 8.533,44 |
| 100460 | Stemeritsch KG 72109 GStNr | 10.867,68 | 0,00 | 10.867,68 | 0,00 | 0,00 | 0,00 | 0,00 | 0,00 | 10.867,68 |

Rechnungsabschluss 2022

Nachweis der Investitionszuschüsse (Anlagen)

| Anl.Nr | Bezeichnung | Zusch. volle | kum.Auflös. | Buchwert | Umbuchungen | | | jährliche | Wertaufholung | Buchwert |
|--------|-----------------------------|--------------|--------------|--------------|-------------|---------|------|-----------|---------------|--------------|
| | | Höhe/Stand | Zusch./Stand | Zusch./Stand | Zugänge | Abgänge | +/- | Auflösung | Wertminderung | Zusch./Stand |
| | | 31.12.2021 | 31.12.2021 | 31.12.2021 | | | | | +/- | 31.12.2022 |
| 100320 | Stemeritsch mit Abzweigunge | 318.098,28 | 134.950,78 | 183.147,50 | 0,00 | 0,00 | 0,00 | 9.639,34 | 0,00 | 173.508,16 |
| 100319 | Strantschitschach | 307.667,55 | 195.788,44 | 111.879,11 | 0,00 | 0,00 | 0,00 | 9.323,26 | 0,00 | 102.555,85 |
| 100473 | Strantschitschach KG 72109 | 7.382,88 | 0,00 | 7.382,88 | 0,00 | 0,00 | 0,00 | 0,00 | 0,00 | 7.382,88 |
| 100471 | Strantschitschach KG 72109 | 280,80 | 0,00 | 280,80 | 0,00 | 0,00 | 0,00 | 0,00 | 0,00 | 280,80 |
| 100464 | Strantschitschach KG 72109 | 8.262,72 | 0,00 | 8.262,72 | 0,00 | 0,00 | 0,00 | 0,00 | 0,00 | 8.262,72 |
| 100452 | Strantschitschach KG 72109 | 6.770,88 | 0,00 | 6.770,88 | 0,00 | 0,00 | 0,00 | 0,00 | 0,00 | 6.770,88 |
| 100757 | Straße Guntschach Tumpelg | 144.641,00 | 2.191,54 | 142.449,46 | 16.357,46 | 0,00 | 0,00 | 4.878,74 | -247,84 | 153.680,34 |
| 100678 | Straße n Toppelsdorf KG 721 | 15.658,56 | 0,00 | 15.658,56 | 0,00 | 0,00 | 0,00 | 0,00 | 0,00 | 15.658,56 |
| 100437 | Straße-Josef-Wakonig-Straß | 89.219,55 | 18.925,35 | 70.294,20 | 0,00 | 0,00 | 0,00 | 2.703,62 | 0,00 | 67.590,58 |
| 100758 | Straßensanierung 2019_(A) | 65.800,00 | 996,97 | 64.803,03 | 0,00 | 0,00 | 0,00 | 1.993,94 | 0,00 | 62.809,09 |
| 100258 | Th. Koschat Str. Teil nach | 1.069,92 | 0,00 | 1.069,92 | 0,00 | 0,00 | 0,00 | 0,00 | 0,00 | 1.069,92 |
| 100256 | Th. Koschat Str/ Carl Gress | 5.836,32 | 0,00 | 5.836,32 | 0,00 | 0,00 | 0,00 | 0,00 | 0,00 | 5.836,32 |
| 100255 | Th. Koschat Straße KG 72191 | 807,84 | 0,00 | 807,84 | 0,00 | 0,00 | 0,00 | 0,00 | 0,00 | 807,84 |
| 100318 | Thomas-Koschat-Straße | 199.585,37 | 127.008,87 | 72.576,50 | 0,00 | 0,00 | 0,00 | 6.048,04 | 0,00 | 66.528,46 |
| 100317 | Toppelsdorf | 304.479,28 | 193.759,54 | 110.719,74 | 0,00 | 0,00 | 0,00 | 9.226,65 | 0,00 | 101.493,09 |
| 100316 | Toppelsdorf (Gasser) | 98.836,21 | 62.895,78 | 35.940,43 | 0,00 | 0,00 | 0,00 | 2.995,04 | 0,00 | 32.945,39 |
| 100313 | Toppelsdorf (Sackgasse Rich | 33.157,95 | 21.100,52 | 12.057,43 | 0,00 | 0,00 | 0,00 | 1.004,79 | 0,00 | 11.052,64 |
| 100312 | Toppelsdorf (Stichweg von N | 12.753,06 | 8.115,59 | 4.637,47 | 0,00 | 0,00 | 0,00 | 386,46 | 0,00 | 4.251,01 |
| 100501 | Toppelsdorf Bereich zu Neub | 1.612,80 | 0,00 | 1.612,80 | 0,00 | 0,00 | 0,00 | 0,00 | 0,00 | 1.612,80 |
| 100500 | Toppelsdorf Drussnitzer zu | 563,04 | 0,00 | 563,04 | 0,00 | 0,00 | 0,00 | 0,00 | 0,00 | 563,04 |
| 100721 | Toppelsdorf KG 72188 GStNr | 3.994,56 | 0,00 | 3.994,56 | 0,00 | 0,00 | 0,00 | 0,00 | 0,00 | 3.994,56 |
| 100314 | Toppelsdorf Ost | 280.248,47 | 178.339,94 | 101.908,53 | 0,00 | 0,00 | 0,00 | 8.492,38 | 0,00 | 93.416,15 |
| 100311 | Toppelsdorf Süd (in Richtun | 57.854,25 | 52.594,77 | 5.259,48 | 0,00 | 0,00 | 0,00 | 1.753,16 | 0,00 | 3.506,32 |
| 100673 | Toppelsdorf Teil 2 KG 72188 | 1.517,76 | 0,00 | 1.517,76 | 0,00 | 0,00 | 0,00 | 0,00 | 0,00 | 1.517,76 |
| 100675 | Toppelsdorf Teil 3KG 72188 | 2.990,88 | 0,00 | 2.990,88 | 0,00 | 0,00 | 0,00 | 0,00 | 0,00 | 2.990,88 |
| 100503 | Toppelsdorf Teil T.Str. bis | 2.531,52 | 0,00 | 2.531,52 | 0,00 | 0,00 | 0,00 | 0,00 | 0,00 | 2.531,52 |
| 100499 | Toppelsdorf Toppelsd.str. z | 892,80 | 0,00 | 892,80 | 0,00 | 0,00 | 0,00 | 0,00 | 0,00 | 892,80 |
| 100502 | Toppelsdorf Zufahrt zu Dopp | 430,56 | 0,00 | 430,56 | 0,00 | 0,00 | 0,00 | 0,00 | 0,00 | 430,56 |

Rechnungsabschluss 2022

Nachweis der Investitionszuschüsse (Anlagen)

| Anl.Nr | Bezeichnung | Zusch. volle | kum.Auflös. | Buchwert | Umbuchungen | | | jährliche | Wertaufholung | Buchwert |
|--------|-----------------------------|--------------|--------------|--------------|-------------|---------|------|-----------|---------------|--------------|
| | | Höhe/Stand | Zusch./Stand | Zusch./Stand | Zugänge | Abgänge | +/- | Auflösung | Wertminderung | Zusch./Stand |
| | | 31.12.2021 | 31.12.2021 | 31.12.2021 | | | | | +/- | 31.12.2022 |
| 100504 | Toppelsdorf zwischen Raunig | 2.157,12 | 0,00 | 2.157,12 | 0,00 | 0,00 | 0,00 | 0,00 | 0,00 | 2.157,12 |
| 100315 | Toppelsdorf öff. Gut (West | 375.896,42 | 239.206,81 | 136.689,61 | 0,00 | 0,00 | 0,00 | 11.390,80 | 0,00 | 125.298,81 |
| 100676 | Toppelsdorfer Str. KG 72188 | 1.834,56 | 0,00 | 1.834,56 | 0,00 | 0,00 | 0,00 | 0,00 | 0,00 | 1.834,56 |
| 100288 | Toppelsdorfer Str. KG 72191 | 2.622,24 | 0,00 | 2.622,24 | 0,00 | 0,00 | 0,00 | 0,00 | 0,00 | 2.622,24 |
| 100310 | Toppelsdorferstraße | 591.741,94 | 376.563,04 | 215.178,90 | 0,00 | 0,00 | 0,00 | 17.931,58 | 0,00 | 197.247,32 |
| 100309 | Tulpenweg | 32.520,30 | 20.694,73 | 11.825,57 | 0,00 | 0,00 | 0,00 | 985,46 | 0,00 | 10.840,11 |
| 100700 | Tulpenweg KG 72191 GStNr | 499,68 | 0,00 | 499,68 | 0,00 | 0,00 | 0,00 | 0,00 | 0,00 | 499,68 |
| 100646 | Tulpenweg KG 72191 GStNr | 427,68 | 0,00 | 427,68 | 0,00 | 0,00 | 0,00 | 0,00 | 0,00 | 427,68 |
| 100567 | Unterguntschach KG 72109 | 5.607,36 | 0,00 | 5.607,36 | 0,00 | 0,00 | 0,00 | 0,00 | 0,00 | 5.607,36 |
| 100307 | Unterguntschach Siedlung No | 80.788,09 | 80.788,09 | 0,00 | 0,00 | 0,00 | 0,00 | 0,00 | 0,00 | 0,00 |
| 100308 | Unterguntschach öff. Gut | 134.192,96 | 134.192,96 | 0,00 | 0,00 | 0,00 | 0,00 | 0,00 | 0,00 | 0,00 |
| 100306 | Untertöllern | 80.344,27 | 51.128,17 | 29.216,10 | 0,00 | 0,00 | 0,00 | 2.434,68 | 0,00 | 26.781,42 |
| 100716 | Untertöllern Bereich Steinb | 1.429,92 | 0,00 | 1.429,92 | 0,00 | 0,00 | 0,00 | 0,00 | 0,00 | 1.429,92 |
| 100304 | Untertöllern Ost | 55.156,98 | 35.099,89 | 20.057,09 | 0,00 | 0,00 | 0,00 | 1.671,42 | 0,00 | 18.385,67 |
| 100507 | Untertöllern Teil an Gemein | 836,64 | 0,00 | 836,64 | 0,00 | 0,00 | 0,00 | 0,00 | 0,00 | 836,64 |
| 100305 | Untertöllern entlang der ÖB | 20.564,31 | 18.694,83 | 1.869,48 | 0,00 | 0,00 | 0,00 | 623,16 | 0,00 | 1.246,32 |
| 100511 | Untertöllern zw Bahnhofstr | 1.167,84 | 0,00 | 1.167,84 | 0,00 | 0,00 | 0,00 | 0,00 | 0,00 | 1.167,84 |
| 100303 | Untertöllernstraße | 307.409,94 | 65.208,16 | 242.201,78 | 0,00 | 0,00 | 0,00 | 9.315,45 | 0,00 | 232.886,33 |
| 100451 | Verkehrsfläche-KG 72109 GSt | 3.565,44 | 0,00 | 3.565,44 | 0,00 | 0,00 | 0,00 | 0,00 | 0,00 | 3.565,44 |
| 100730 | Verkehrsfläche-KG 72188 GSt | 4.167,36 | 0,00 | 4.167,36 | 0,00 | 0,00 | 0,00 | 0,00 | 0,00 | 4.167,36 |
| 100729 | Verkehrsfläche-KG 72188 GSt | 3.332,16 | 0,00 | 3.332,16 | 0,00 | 0,00 | 0,00 | 0,00 | 0,00 | 3.332,16 |
| 100731 | Verkehrsfläche-KG 72188 GSt | 2.371,68 | 0,00 | 2.371,68 | 0,00 | 0,00 | 0,00 | 0,00 | 0,00 | 2.371,68 |
| 100702 | W. Rudnigger Str. KG 72191 | 2.388,96 | 0,00 | 2.388,96 | 0,00 | 0,00 | 0,00 | 0,00 | 0,00 | 2.388,96 |
| 100662 | W. Rudnigger Str. Teil1 KG | 1.045,44 | 0,00 | 1.045,44 | 0,00 | 0,00 | 0,00 | 0,00 | 0,00 | 1.045,44 |
| 100302 | W. Rudnigger Straße | 109.676,31 | 69.794,01 | 39.882,30 | 0,00 | 0,00 | 0,00 | 3.323,53 | 0,00 | 36.558,77 |
| 100699 | W.Rudnigger Str. Teil2 KG 7 | 1.258,56 | 0,00 | 1.258,56 | 0,00 | 0,00 | 0,00 | 0,00 | 0,00 | 1.258,56 |
| 100628 | Wulfeniaweg 1. Teil KG 7219 | 518,40 | 0,00 | 518,40 | 0,00 | 0,00 | 0,00 | 0,00 | 0,00 | 518,40 |
| 100629 | Wulfeniaweg 2. Teil KG 7219 | 1.290,24 | 0,00 | 1.290,24 | 0,00 | 0,00 | 0,00 | 0,00 | 0,00 | 1.290,24 |

Rechnungsabschluss 2022

Nachweis der Investitionszuschüsse (Anlagen)

| Anl.Nr | Bezeichnung | Zusch. volle | kum.Auflös. | Buchwert | Zugänge | Abgänge | Umbuchungen | jährliche | Wertaufholung | Buchwert |
|--|-----------------------------|----------------------|---------------------|---------------------|------------------|-------------|-------------|-------------------|----------------|---------------------|
| | | Höhe/Stand | Zusch./Stand | Zusch./Stand | | | | | Wertminderung | |
| | | 31.12.2021 | 31.12.2021 | 31.12.2021 | | | +/- | Auflösung | +/- | 31.12.2022 |
| 100630 | Wulfeniaweg Bankett KG 7219 | 73,44 | 0,00 | 73,44 | 0,00 | 0,00 | 0,00 | 0,00 | 0,00 | 73,44 |
| 100301 | Wulfeniaweg Befestigte Stra | 55.112,34 | 50.102,13 | 5.010,21 | 0,00 | 0,00 | 0,00 | 1.670,07 | 0,00 | 3.340,14 |
| 100300 | Wulfeniaweg Unbefestigte St | 2.571,91 | 2.571,91 | 0,00 | 0,00 | 0,00 | 0,00 | 0,00 | 0,00 | 0,00 |
| 100299 | Zum Ewigen Regen | 58.301,88 | 12.367,06 | 45.934,82 | 0,00 | 0,00 | 0,00 | 1.766,72 | 0,00 | 44.168,10 |
| 100370 | Zum Ewigen Regen (Sackga | 33.126,07 | 7.026,74 | 26.099,33 | 0,00 | 0,00 | 0,00 | 1.003,82 | 0,00 | 25.095,51 |
| 100639 | Zum Ewigen Regen Teil Norr | 832,32 | 0,00 | 832,32 | 0,00 | 0,00 | 0,00 | 0,00 | 0,00 | 832,32 |
| Summe Fonds 612000 | | 16.460.126,01 | 8.915.948,20 | 7.544.177,81 | 16.357,46 | 0,00 | 0,00 | 481.630,95 | -247,84 | 7.078.656,48 |
| 612007 Katastrophenschäden 01.10.06-30.09.07 | | | | | | | | | | |
| 100028 | Strassenbau u Sanierung 201 | 242.041,93 | 14.522,52 | 227.519,41 | 0,00 | 0,00 | 0,00 | 4.840,84 | 0,00 | 222.678,57 |
| Summe Fonds 612007 | | 242.041,93 | 14.522,52 | 227.519,41 | 0,00 | 0,00 | 0,00 | 4.840,84 | 0,00 | 222.678,57 |
| 612030 Sanierung u. Bau von Straßen 2016 | | | | | | | | | | |
| 100005 | Straßensanierung 2016 | 265.258,07 | 15.915,48 | 249.342,59 | 0,00 | 0,00 | 0,00 | 5.305,16 | 0,00 | 244.037,43 |
| Summe Fonds 612030 | | 265.258,07 | 15.915,48 | 249.342,59 | 0,00 | 0,00 | 0,00 | 5.305,16 | 0,00 | 244.037,43 |
| 640000 Einrichtungen u. Maßnahmen nach der STVO | | | | | | | | | | |
| 100752 | Geschwindigkeitsanzeige GF | 0,00 | 0,00 | 0,00 | 1.377,00 | 0,00 | 0,00 | 114,75 | -57,36 | 1.204,89 |
| Summe Fonds 640000 | | 0,00 | 0,00 | 0,00 | 1.377,00 | 0,00 | 0,00 | 114,75 | -57,36 | 1.204,89 |
| 816000 Öffentliche Beleuchtung und öffentliche | | | | | | | | | | |
| 100368 | Straßenbeleuchtung 10. Okto | 28.326,80 | 25.898,79 | 2.428,01 | 0,00 | 0,00 | 0,00 | 809,34 | 0,00 | 1.618,67 |
| 100402 | Straßenbeleuchtung Dohlenv | 33.402,52 | 20.995,87 | 12.406,65 | 0,00 | 0,00 | 0,00 | 954,36 | 0,00 | 11.452,29 |
| 100400 | Straßenbeleuchtung Drossels | 9.062,70 | 5.696,55 | 3.366,15 | 0,00 | 0,00 | 0,00 | 258,93 | 0,00 | 3.107,22 |
| 100393 | Straßenbeleuchtung Elsterwe | 18.125,40 | 11.393,11 | 6.732,29 | 0,00 | 0,00 | 0,00 | 517,87 | 0,00 | 6.214,42 |
| 100391 | Straßenbeleuchtung Eschem | 16.224,86 | 3.708,54 | 12.516,32 | 0,00 | 0,00 | 0,00 | 463,57 | 0,00 | 12.052,75 |
| 100433 | Straßenbeleuchtung Kaiserhü | 45.641,46 | 41.729,33 | 3.912,13 | 0,00 | 0,00 | 0,00 | 1.304,04 | 0,00 | 2.608,09 |
| 100431 | Straßenbeleuchtung Kirchens | 46.867,11 | 29.459,33 | 17.407,78 | 0,00 | 0,00 | 0,00 | 1.339,06 | 0,00 | 16.068,72 |
| 100427 | Straßenbeleuchtung Kleiberw | 20.196,88 | 12.695,17 | 7.501,71 | 0,00 | 0,00 | 0,00 | 577,05 | 0,00 | 6.924,66 |
| 100425 | Straßenbeleuchtung Marienw | 20.671,68 | 4.724,96 | 15.946,72 | 0,00 | 0,00 | 0,00 | 590,62 | 0,00 | 15.356,10 |

Rechnungsabschluss 2022

Nachweis der Investitionszuschüsse (Anlagen)

| Anl.Nr | Bezeichnung | Zusch. volle | kum.Auflös. | Buchwert | Umbuchungen | | | jährliche | Wertaufholung | Buchwert |
|---|-----------------------------|----------------------|---------------------|---------------------|------------------|-------------|-------------|-------------------|----------------|---------------------|
| | | Höhe/Stand | Zusch./Stand | Zusch./Stand | Zugänge | Abgänge | +/- | Auflösung | Wertminderung | Zusch./Stand |
| | | 31.12.2021 | 31.12.2021 | 31.12.2021 | | | | | +/- | 31.12.2022 |
| 100422 | Straßenbeleuchtung Meisenv | 23.045,15 | 14.485,52 | 8.559,63 | 0,00 | 0,00 | 0,00 | 658,43 | 0,00 | 7.901,20 |
| 100419 | Straßenbeleuchtung Nachtiga | 17.952,78 | 11.284,61 | 6.668,17 | 0,00 | 0,00 | 0,00 | 512,94 | 0,00 | 6.155,23 |
| 100409 | Straßenbeleuchtung Pirolweg | 20.024,25 | 12.586,67 | 7.437,58 | 0,00 | 0,00 | 0,00 | 572,12 | 0,00 | 6.865,46 |
| Summe Fonds 816000 | | 299.541,59 | 194.658,45 | 104.883,14 | 0,00 | 0,00 | 0,00 | 8.558,33 | 0,00 | 96.324,81 |
| Summe Code 1021 | | 17.266.967,60 | 9.141.044,65 | 8.125.922,95 | 17.734,46 | 0,00 | 0,00 | 500.450,03 | -305,20 | 7.642.902,18 |
| 1022 Gebäude und Bauten | | | | | | | | | | |
| 010000 Zentralamt | | | | | | | | | | |
| 100268 | Gemeindeamt | 372.937,35 | 253.597,40 | 119.339,95 | 0,00 | 0,00 | 0,00 | 7.458,75 | 0,00 | 111.881,20 |
| Summe Fonds 010000 | | 372.937,35 | 253.597,40 | 119.339,95 | 0,00 | 0,00 | 0,00 | 7.458,75 | 0,00 | 111.881,20 |
| 163100 Freiwillige Feuerwehren Gölttschach | | | | | | | | | | |
| 100265 | FF Gölttschach | 25.000,00 | 25.000,00 | 0,00 | 0,00 | 0,00 | 0,00 | 0,00 | 0,00 | 0,00 |
| Summe Fonds 163100 | | 25.000,00 | 25.000,00 | 0,00 | 0,00 | 0,00 | 0,00 | 0,00 | 0,00 | 0,00 |
| 211000 Volksschulen | | | | | | | | | | |
| 100027 | 211000_Errichtung Zusatzkla | 27.075,89 | 2.436,84 | 24.639,05 | 0,00 | 0,00 | 0,00 | 541,52 | 0,00 | 24.097,53 |
| 100267 | Volksschule u Hort | 4.125.057,16 | 1.237.517,14 | 2.887.540,02 | 0,00 | 0,00 | 0,00 | 82.501,14 | 0,00 | 2.805.038,88 |
| Summe Fonds 211000 | | 4.152.133,05 | 1.239.953,98 | 2.912.179,07 | 0,00 | 0,00 | 0,00 | 83.042,66 | 0,00 | 2.829.136,41 |
| 240000 Kindergärten | | | | | | | | | | |
| 100262 | Kindergarten | 63.768,59 | 63.768,59 | 0,00 | 0,00 | 0,00 | 0,00 | 0,00 | 0,00 | 0,00 |
| Summe Fonds 240000 | | 63.768,59 | 63.768,59 | 0,00 | 0,00 | 0,00 | 0,00 | 0,00 | 0,00 | 0,00 |
| 240100 Krabbelstube | | | | | | | | | | |
| 100056 | Kita Provisorium Gebäude (A | 34.000,00 | 2.040,00 | 31.960,00 | 0,00 | 0,00 | 0,00 | 680,00 | 0,00 | 31.280,00 |
| Summe Fonds 240100 | | 34.000,00 | 2.040,00 | 31.960,00 | 0,00 | 0,00 | 0,00 | 680,00 | 0,00 | 31.280,00 |
| 262000 Sportplätze | | | | | | | | | | |

Rechnungsabschluss 2022

Nachweis der Investitionszuschüsse (Anlagen)

| Anl.Nr | Bezeichnung | Zusch. volle | kum.Auflös. | Buchwert | Umbuchungen | | | jährliche | Wertaufholung | Buchwert |
|--|-----------------------------|---------------------|---------------------|---------------------|-------------|-------------|-------------|-------------------|---------------|---------------------|
| | | Höhe/Stand | Zusch./Stand | Zusch./Stand | Zugänge | Abgänge | +/- | Auflösung | Wertminderung | Zusch./Stand |
| | | 31.12.2021 | 31.12.2021 | 31.12.2021 | | | | | +/- | 31.12.2022 |
| 100187 | Sportplatz Umkleiden | 20.875,13 | 20.875,13 | 0,00 | 0,00 | 0,00 | 0,00 | 0,00 | 0,00 | 0,00 |
| Summe Fonds 262000 | | 20.875,13 | 20.875,13 | 0,00 | 0,00 | 0,00 | 0,00 | 0,00 | 0,00 | 0,00 |
| 817000 Friedhöfe (einschließlich Einsegnungshal | | | | | | | | | | |
| 100188 | Aufbarungshalle | 37.333,97 | 37.333,97 | 0,00 | 0,00 | 0,00 | 0,00 | 0,00 | 0,00 | 0,00 |
| Summe Fonds 817000 | | 37.333,97 | 37.333,97 | 0,00 | 0,00 | 0,00 | 0,00 | 0,00 | 0,00 | 0,00 |
| 820000 Wirtschaftshöfe | | | | | | | | | | |
| 100225 | Wirtschaftshof/Kleinkindgru | 701.945,74 | 280.778,29 | 421.167,45 | 0,00 | 0,00 | 0,00 | 14.038,92 | 0,00 | 407.128,53 |
| Summe Fonds 820000 | | 701.945,74 | 280.778,29 | 421.167,45 | 0,00 | 0,00 | 0,00 | 14.038,92 | 0,00 | 407.128,53 |
| 853000 Betriebe für die Errichtung und Verwalту | | | | | | | | | | |
| 100263 | Wohnhaus Kirchenstraße 5 | 106.700,00 | 53.350,00 | 53.350,00 | 0,00 | 0,00 | 0,00 | 2.134,00 | 0,00 | 51.216,00 |
| Summe Fonds 853000 | | 106.700,00 | 53.350,00 | 53.350,00 | 0,00 | 0,00 | 0,00 | 2.134,00 | 0,00 | 51.216,00 |
| Summe Code 1022 | | 5.514.693,83 | 1.976.697,36 | 3.537.996,47 | 0,00 | 0,00 | 0,00 | 107.354,33 | 0,00 | 3.430.642,14 |
| 1023 Wasser- und Abwasserbauten und -anlagen | | | | | | | | | | |
| 850000 Betriebe der Wasserversorgung | | | | | | | | | | |
| 100144 | Druckpumpleitung Ewiger Re | 43.242,50 | 2.026,04 | 41.216,46 | 0,00 | 0,00 | 0,00 | 1.329,56 | 0,00 | 39.886,90 |
| 100367 | HB Kaiserhütte alt | 16.205,12 | 16.205,12 | 0,00 | 0,00 | 0,00 | 0,00 | 0,00 | 0,00 | 0,00 |
| 100366 | HB Kaiserhütte neu | 52.967,82 | 38.710,05 | 14.257,77 | 0,00 | 0,00 | 0,00 | 1.296,16 | 0,00 | 12.961,61 |
| 100364 | HB Strantschitschach | 173.784,11 | 31.157,47 | 142.626,64 | 0,00 | 0,00 | 0,00 | 3.657,10 | 0,00 | 138.969,54 |
| 100365 | HB Toppelsdorf | 134.113,81 | 88.515,12 | 45.598,69 | 0,00 | 0,00 | 0,00 | 2.682,28 | 0,00 | 42.916,41 |
| 100357 | Hydranten | 108.759,52 | 108.759,52 | 0,00 | 0,00 | 0,00 | 0,00 | 0,00 | 0,00 | 0,00 |
| 100358 | Obertöllern Drucksteigerung | 9.745,32 | 4.677,75 | 5.067,57 | 0,00 | 0,00 | 0,00 | 389,81 | 0,00 | 4.677,76 |
| 100362 | PW WVA Lambichl | 22.235,92 | 7.115,50 | 15.120,42 | 0,00 | 0,00 | 0,00 | 444,72 | 0,00 | 14.675,70 |
| 100359 | PW WVA Strantschitschach | 13.411,38 | 2.950,51 | 10.460,87 | 0,00 | 0,00 | 0,00 | 268,23 | 0,00 | 10.192,64 |
| 100360 | PW WVA Toppelsdorf | 12.507,70 | 3.251,99 | 9.255,71 | 0,00 | 0,00 | 0,00 | 250,15 | 0,00 | 9.005,56 |

Rechnungsabschluss 2022

Nachweis der Investitionszuschüsse (Anlagen)

| Anl.Nr | Bezeichnung | Zusch. volle | kum.Auflös. | Buchwert | Umbuchungen | | | jährliche | Wertaufholung | Buchwert |
|--|------------------------------|---------------------|---------------------|---------------------|-------------------|-------------|-------------|-------------------|------------------|---------------------|
| | | Höhe/Stand | Zusch./Stand | Zusch./Stand | Zugänge | Abgänge | +/- | Auflösung | Wertminderung | Zusch./Stand |
| | | 31.12.2021 | 31.12.2021 | 31.12.2021 | | | | | +/- | 31.12.2022 |
| 100001 | WVA BA 08 Nadram | 68.244,72 | 1.364,89 | 66.879,83 | 0,00 | 0,00 | 0,00 | 1.364,89 | 0,00 | 65.514,94 |
| 100363 | Wassergewinnungsanlage Zi | 16.205,12 | 16.205,12 | 0,00 | 0,00 | 0,00 | 0,00 | 0,00 | 0,00 | 0,00 |
| 100356 | Wasserleitungen | 2.513.927,25 | 1.805.704,20 | 708.223,05 | 102.454,84 | 0,00 | 0,00 | 62.067,95 | -3.794,62 | 744.815,32 |
| 100361 | Wasserübergabestation Geiss | 5.028,42 | 3.504,66 | 1.523,76 | 0,00 | 0,00 | 0,00 | 152,38 | 0,00 | 1.371,38 |
| Summe Fonds 850000 | | 3.190.378,71 | 2.130.147,94 | 1.060.230,77 | 102.454,84 | 0,00 | 0,00 | 73.903,23 | -3.794,62 | 1.084.987,76 |
| 851000 Betriebe der Abwasserbeseitigung | | | | | | | | | | |
| 100026 | 851000_Leitungskataster_(A) | 116.827,69 | 2.336,55 | 114.491,14 | 0,00 | 0,00 | 0,00 | 2.336,55 | 0,00 | 112.154,59 |
| 100000 | Kanal BA 05 Nadram | 14.451,66 | 578,06 | 13.873,60 | 690,90 | 0,00 | 0,00 | 302,85 | -7,76 | 14.253,89 |
| 100779 | Kanal Reihenhause Bahnstraße | 0,00 | 0,00 | 0,00 | 29.188,73 | 0,00 | 0,00 | 291,89 | 0,00 | 28.896,84 |
| 100355 | Kanalanlage BA 01 | 2.408.329,19 | 1.110.657,64 | 1.297.671,55 | 29.188,73 | 0,00 | 0,00 | 51.011,08 | -572,32 | 1.275.276,88 |
| 100354 | Kanalanlage BA 02 | 1.210.263,33 | 485.913,79 | 724.349,54 | 6.996,37 | 0,00 | 0,00 | 25.214,74 | -118,58 | 706.012,59 |
| 100353 | Kanalanlage BA 03 | 13.836,74 | 6.088,16 | 7.748,58 | 0,00 | 0,00 | 0,00 | 276,74 | 0,00 | 7.471,84 |
| 100352 | Kanalanlage BA 04 | 489.481,03 | 127.265,07 | 362.215,96 | 0,00 | 0,00 | 0,00 | 9.789,62 | 0,00 | 352.426,34 |
| Summe Fonds 851000 | | 4.253.189,64 | 1.732.839,27 | 2.520.350,37 | 66.064,73 | 0,00 | 0,00 | 89.223,47 | -698,66 | 2.496.492,97 |
| Summe Code 1023 | | 7.443.568,35 | 3.862.987,21 | 3.580.581,14 | 168.519,57 | 0,00 | 0,00 | 163.126,70 | -4.493,28 | 3.581.480,73 |
| 1024 Sonderanlagen | | | | | | | | | | |
| 262000 Sportplätze | | | | | | | | | | |
| 100206 | Sportplatz Beleuchtung Mast | 61.237,11 | 61.237,11 | 0,00 | 0,00 | 0,00 | 0,00 | 0,00 | 0,00 | 0,00 |
| 100204 | Sportplatz Hochdrucklampe 1 | 5.060,92 | 5.060,92 | 0,00 | 0,00 | 0,00 | 0,00 | 0,00 | 0,00 | 0,00 |
| 100208 | Sportplatz Kunstrasen inkl. | 21.138,47 | 8.967,84 | 12.170,63 | 0,00 | 0,00 | 0,00 | 640,56 | 0,00 | 11.530,07 |
| 100205 | Sportplatz Maschendrahtzaun | 16.532,33 | 16.532,33 | 0,00 | 0,00 | 0,00 | 0,00 | 0,00 | 0,00 | 0,00 |
| 100207 | Sportplatz Naturrasen inkl. | 426.129,33 | 77.478,06 | 348.651,27 | 0,00 | 0,00 | 0,00 | 12.913,01 | 0,00 | 335.738,26 |
| Summe Fonds 262000 | | 530.098,16 | 169.276,26 | 360.821,90 | 0,00 | 0,00 | 0,00 | 13.553,57 | 0,00 | 347.268,33 |
| 520000 Natur- und Landschaftsschutz | | | | | | | | | | |

Rechnungsabschluss 2022

Nachweis der Investitionszuschüsse (Anlagen)

| Anl.Nr | Bezeichnung | Zusch. volle | kum.Auflös. | Buchwert | Zugänge | Abgänge | Umbuchungen | jährliche | Wertaufholung | Buchwert |
|--|----------------------------|----------------------|----------------------|----------------------|-------------------|-------------|-------------|-------------------|------------------|----------------------|
| | | Höhe/Stand | Zusch./Stand | Zusch./Stand | | | | | | |
| | | 31.12.2021 | 31.12.2021 | 31.12.2021 | | | +/- | Auflösung | +/- | 31.12.2022 |
| 100065 | E-Ladeboxen innogy | 2.500,00 | 555,56 | 1.944,44 | 0,00 | 0,00 | 0,00 | 277,77 | 0,00 | 1.666,67 |
| Summe Fonds 520000 | | 2.500,00 | 555,56 | 1.944,44 | 0,00 | 0,00 | 0,00 | 277,77 | 0,00 | 1.666,67 |
| 815000 Park- und Gartenanlagen, Kinderspielplät | | | | | | | | | | |
| 100201 | Spielplatz Spielgeräte bis | 9.006,75 | 9.006,75 | 0,00 | 0,00 | 0,00 | 0,00 | 0,00 | 0,00 | 0,00 |
| Summe Fonds 815000 | | 9.006,75 | 9.006,75 | 0,00 | 0,00 | 0,00 | 0,00 | 0,00 | 0,00 | 0,00 |
| 817000 Friedhöfe (einschließlich Einsegnungshal | | | | | | | | | | |
| 100338 | 32 Urnennischen - 2011 | 25.000,00 | 7.954,55 | 17.045,45 | 0,00 | 0,00 | 0,00 | 757,58 | 0,00 | 16.287,87 |
| Summe Fonds 817000 | | 25.000,00 | 7.954,55 | 17.045,45 | 0,00 | 0,00 | 0,00 | 757,58 | 0,00 | 16.287,87 |
| 820000 Wirtschaftshöfe | | | | | | | | | | |
| 100337 | Tankanlage 2015 | 10.000,00 | 7.000,00 | 3.000,00 | 0,00 | 0,00 | 0,00 | 1.000,00 | 0,00 | 2.000,00 |
| Summe Fonds 820000 | | 10.000,00 | 7.000,00 | 3.000,00 | 0,00 | 0,00 | 0,00 | 1.000,00 | 0,00 | 2.000,00 |
| Summe Code 1024 | | 576.604,91 | 193.793,12 | 382.811,79 | 0,00 | 0,00 | 0,00 | 15.588,92 | 0,00 | 367.222,87 |
| Summe Grundstücke, Infrastr. | | 30.801.834,69 | 15.174.522,34 | 15.627.312,35 | 186.254,03 | 0,00 | 0,00 | 786.519,98 | -4.798,48 | 15.022.247,92 |

Rechnungsabschluss 2022

Nachweis der Investitionszuschüsse (Anlagen)

| Anl.Nr | Bezeichnung | Zusch. volle | kum.Auflös. | Buchwert | Zugänge | Abgänge | Umbuchungen | jährliche | Wertaufholung | Buchwert |
|---|-----------------------------|-------------------|-------------------|------------------|------------------|-------------|-------------|------------------|------------------|------------------|
| | | Höhe/Stand | Zusch./Stand | Zusch./Stand | | | | | Wertminderung | |
| | | 31.12.2021 | 31.12.2021 | 31.12.2021 | | | +/- | Auflösung | +/- | 31.12.2022 |
| Technische Anlagen, Fahrzeuge und Maschinen | | | | | | | | | | |
| 1025 Technische Anlagen, Fahrzeuge und Maschinen | | | | | | | | | | |
| 163000 Freiwillige Feuerwehren Maria Rain | | | | | | | | | | |
| 100012 | FF MR Photovoltaikanlage | 38.300,00 | 19.150,00 | 19.150,00 | 0,00 | 0,00 | 0,00 | 3.830,00 | 0,00 | 15.320,00 |
| 100343 | Löschfahrzeug FF MR - KL8 | 58.000,00 | 48.720,00 | 9.280,00 | 0,00 | 0,00 | 0,00 | 2.320,00 | 0,00 | 6.960,00 |
| 100347 | TLFA2000 FF MR - KL110Cz | 315.000,00 | 315.000,00 | 0,00 | 0,00 | 0,00 | 0,00 | 0,00 | 0,00 | 0,00 |
| 100767 | Tragkraftspritze 2022 FF MR | 0,00 | 0,00 | 0,00 | 10.794,87 | 0,00 | 0,00 | 894,75 | 0,00 | 9.900,12 |
| Summe Fonds 163000 | | 411.300,00 | 382.870,00 | 28.430,00 | 10.794,87 | 0,00 | 0,00 | 7.044,75 | 0,00 | 32.180,12 |
| 163100 Freiwillige Feuerwehren Gölttschach | | | | | | | | | | |
| 100345 | Lkw-FF GÖ KL 365CY | 112.000,00 | 112.000,00 | 0,00 | 0,00 | 0,00 | 0,00 | 0,00 | 0,00 | 0,00 |
| Summe Fonds 163100 | | 112.000,00 | 112.000,00 | 0,00 | 0,00 | 0,00 | 0,00 | 0,00 | 0,00 | 0,00 |
| 232000 Schülerbetreuung | | | | | | | | | | |
| 100127 | Schulbus Mercedes Sprinter | 0,00 | 0,00 | 0,00 | 48.200,00 | 0,00 | 0,00 | 6.025,00 | 0,00 | 42.175,00 |
| Summe Fonds 232000 | | 0,00 | 0,00 | 0,00 | 48.200,00 | 0,00 | 0,00 | 6.025,00 | 0,00 | 42.175,00 |
| 814000 Straßenreinigung | | | | | | | | | | |
| 100058 | Ankauf Schneepflug Lutschou | 14.200,00 | 8.520,00 | 5.680,00 | 0,00 | 0,00 | 0,00 | 2.840,00 | 0,00 | 2.840,00 |
| Summe Fonds 814000 | | 14.200,00 | 8.520,00 | 5.680,00 | 0,00 | 0,00 | 0,00 | 2.840,00 | 0,00 | 2.840,00 |
| 820000 Wirtschaftshöfe | | | | | | | | | | |
| 100212 | Bauhof Maschinen | 31.946,20 | 31.946,20 | 0,00 | 0,00 | 0,00 | 0,00 | 0,00 | 0,00 | 0,00 |
| 100336 | Streugerät f. Unimog | 28.800,00 | 18.720,00 | 10.080,00 | 0,00 | 0,00 | 0,00 | 2.880,00 | 0,00 | 7.200,00 |
| 100349 | Traktor-Iseki KL 128CY | 40.000,00 | 40.000,00 | 0,00 | 0,00 | 0,00 | 0,00 | 0,00 | 0,00 | 0,00 |
| 100148 | Unimog MAN 2020 KL 942EX | 74.000,00 | 10.071,05 | 63.928,95 | 23.000,00 | 0,00 | 0,00 | 9.821,05 | -3.450,00 | 73.657,90 |
| Summe Fonds 820000 | | 174.746,20 | 100.737,25 | 74.008,95 | 23.000,00 | 0,00 | 0,00 | 12.701,05 | -3.450,00 | 80.857,90 |

Rechnungsabschluss 2022

Nachweis der Investitionszuschüsse (Anlagen)

| Anl.Nr | Bezeichnung | Zusch. volle | kum.Auflös. | Buchwert | Umbuchungen | | | jährliche | Wertaufholung | Buchwert |
|---|-----------------------------|-------------------|-------------------|-------------------|------------------|-------------|-------------|------------------|------------------|-------------------|
| | | Höhe/Stand | Zusch./Stand | Zusch./Stand | Zugänge | Abgänge | +/- | Auflösung | Wertminderung | Zusch./Stand |
| | | 31.12.2021 | 31.12.2021 | 31.12.2021 | | | | | +/- | 31.12.2022 |
| Summe Code 1025 | | 712.246,20 | 604.127,25 | 108.118,95 | 81.994,87 | 0,00 | 0,00 | 28.610,80 | -3.450,00 | 158.053,02 |
| 1026 Amts-, Betriebs- und Geschäftsausstattung | | | | | | | | | | |
| 010000 Zentralamt | | | | | | | | | | |
| 100050 | Bodenbelag u. Jalousien Bür | 11.365,53 | 3.409,65 | 7.955,88 | 0,00 | 0,00 | 0,00 | 1.136,55 | 0,00 | 6.819,33 |
| 100186 | Gemeindeamt Bürgermeister | 5.040,20 | 5.040,20 | 0,00 | 0,00 | 0,00 | 0,00 | 0,00 | 0,00 | 0,00 |
| 100185 | Gemeindeamt Büro Amtsleit | 4.504,43 | 4.504,43 | 0,00 | 0,00 | 0,00 | 0,00 | 0,00 | 0,00 | 0,00 |
| 100182 | Gemeindeamt Büro EG 2 Art | 4.154,83 | 2.908,38 | 1.246,45 | 0,00 | 0,00 | 0,00 | 415,48 | 0,00 | 830,97 |
| 100181 | Gemeindeamt Büro EG Bauz | 6.024,51 | 4.217,16 | 1.807,35 | 0,00 | 0,00 | 0,00 | 602,45 | 0,00 | 1.204,90 |
| 100183 | Gemeindeamt Eingangsbere | 2.908,38 | 2.035,87 | 872,51 | 0,00 | 0,00 | 0,00 | 290,84 | 0,00 | 581,67 |
| 100184 | Gemeindeamt Sitzungssaal | 11.685,46 | 8.179,83 | 3.505,63 | 0,00 | 0,00 | 0,00 | 1.168,54 | 0,00 | 2.337,09 |
| 100048 | Taktils Leitsystem Gemeind | 3.319,45 | 995,85 | 2.323,60 | 0,00 | 0,00 | 0,00 | 331,95 | 0,00 | 1.991,65 |
| Summe Fonds 010000 | | 49.002,79 | 31.291,37 | 17.711,42 | 0,00 | 0,00 | 0,00 | 3.945,81 | 0,00 | 13.765,61 |
| 163100 Freiwillige Feuerwehren Göltschach | | | | | | | | | | |
| 100099 | FF GÖ Schutzrüstung 20 | 2.100,00 | 699,99 | 1.400,01 | 0,00 | 0,00 | 0,00 | 233,34 | 0,00 | 1.166,67 |
| 100735 | FF GÖ_Haix Sicherheitsstief | 873,00 | 130,95 | 742,05 | 0,00 | 0,00 | 0,00 | 87,30 | 0,00 | 654,75 |
| 100160 | FF Göltschach Atemschutzbr | 2.486,88 | 2.486,88 | 0,00 | 0,00 | 0,00 | 0,00 | 0,00 | 0,00 | 0,00 |
| 100176 | FF Göltschach Funkraum | 9.533,93 | 9.533,93 | 0,00 | 0,00 | 0,00 | 0,00 | 0,00 | 0,00 | 0,00 |
| 100161 | FF Göltschach Geräteraum | 1.989,50 | 1.989,50 | 0,00 | 0,00 | 0,00 | 0,00 | 0,00 | 0,00 | 0,00 |
| 100174 | FF Göltschach Handwerksstat | 5.336,46 | 5.336,46 | 0,00 | 0,00 | 0,00 | 0,00 | 0,00 | 0,00 | 0,00 |
| 100172 | FF Göltschach Jugend | 1.989,50 | 1.989,50 | 0,00 | 0,00 | 0,00 | 0,00 | 0,00 | 0,00 | 0,00 |
| 100171 | FF Göltschach Lagerräume | 1.989,50 | 1.989,50 | 0,00 | 0,00 | 0,00 | 0,00 | 0,00 | 0,00 | 0,00 |
| 100175 | FF Göltschach Schulungsrau | 15.916,03 | 15.916,03 | 0,00 | 0,00 | 0,00 | 0,00 | 0,00 | 0,00 | 0,00 |
| 100177 | FF Göltschach Spinde | 5.172,71 | 5.172,71 | 0,00 | 0,00 | 0,00 | 0,00 | 0,00 | 0,00 | 0,00 |
| 100173 | FF Göltschach Waschhalle | 2.288,66 | 2.059,80 | 228,86 | 0,00 | 0,00 | 0,00 | 228,86 | 0,00 | 0,00 |
| Summe Fonds 163100 | | 49.676,17 | 47.305,25 | 2.370,92 | 0,00 | 0,00 | 0,00 | 549,50 | 0,00 | 1.821,42 |

Rechnungsabschluss 2022

Nachweis der Investitionszuschüsse (Anlagen)

| Anl.Nr | Bezeichnung | Zusch. volle | kum.Auflös. | Buchwert | Zugänge | Abgänge | Umbuchungen | jährliche | Wertaufholung | Buchwert |
|-----------------------------|-----------------------------|---------------------|---------------------|------------------|-------------|-------------|-------------|-----------------|---------------|------------------|
| | | Höhe/Stand | Zusch./Stand | Zusch./Stand | | | | | Wertminderung | Zusch./Stand |
| | | 31.12.2021 | 31.12.2021 | 31.12.2021 | | | +/- | Auflösung | +/- | 31.12.2022 |
| 211000 Volksschulen | | | | | | | | | | |
| 100102 | PC Neukauf Volksschule | 3.564,00 | 1.188,00 | 2.376,00 | 0,00 | 0,00 | 0,00 | 396,00 | 0,00 | 1.980,00 |
| 100223 | Turnhalle Einrichtung | 48.902,64 | 48.902,64 | 0,00 | 0,00 | 0,00 | 0,00 | 0,00 | 0,00 | 0,00 |
| 100167 | Volksschule Bibliothek | 10.096,73 | 10.096,73 | 0,00 | 0,00 | 0,00 | 0,00 | 0,00 | 0,00 | 0,00 |
| 100165 | Volksschule Direktion | 6.585,26 | 6.585,26 | 0,00 | 0,00 | 0,00 | 0,00 | 0,00 | 0,00 | 0,00 |
| 100155 | Volksschule Einrichtung Kla | 58.849,51 | 58.849,51 | 0,00 | 0,00 | 0,00 | 0,00 | 0,00 | 0,00 | 0,00 |
| 100168 | Volksschule Gaderobe | 8.455,39 | 8.455,39 | 0,00 | 0,00 | 0,00 | 0,00 | 0,00 | 0,00 | 0,00 |
| 100166 | Volksschule Konferenzraum | 4.327.169,63 | 4.327.169,63 | 0,00 | 0,00 | 0,00 | 0,00 | 0,00 | 0,00 | 0,00 |
| 100162 | Volksschule Lehrerumkleide | 497,38 | 497,38 | 0,00 | 0,00 | 0,00 | 0,00 | 0,00 | 0,00 | 0,00 |
| 100164 | Volksschule Lehrmittelraum | 2.486,88 | 2.486,88 | 0,00 | 0,00 | 0,00 | 0,00 | 0,00 | 0,00 | 0,00 |
| 100163 | Volksschule Putzmittelager | 497,38 | 497,38 | 0,00 | 0,00 | 0,00 | 0,00 | 0,00 | 0,00 | 0,00 |
| 100169 | Volksschule Schularztraum | 3.481,63 | 3.481,63 | 0,00 | 0,00 | 0,00 | 0,00 | 0,00 | 0,00 | 0,00 |
| 100170 | Volksschule Schülerumkleide | 2.486,88 | 2.486,88 | 0,00 | 0,00 | 0,00 | 0,00 | 0,00 | 0,00 | 0,00 |
| 100224 | Volksschule Teeküche | 2.984,25 | 2.984,25 | 0,00 | 0,00 | 0,00 | 0,00 | 0,00 | 0,00 | 0,00 |
| 100156 | Volksschule Werkraum Tech | 6.525,57 | 6.525,57 | 0,00 | 0,00 | 0,00 | 0,00 | 0,00 | 0,00 | 0,00 |
| Summe Fonds 211000 | | 4.482.583,13 | 4.480.207,13 | 2.376,00 | 0,00 | 0,00 | 0,00 | 396,00 | 0,00 | 1.980,00 |
| 211200 Ganztagschule | | | | | | | | | | |
| 100105 | Ganztagschule Inventar | 21.961,20 | 8.784,48 | 13.176,72 | 0,00 | 0,00 | 0,00 | 2.928,16 | 0,00 | 10.248,56 |
| 100108 | Ganztagschule Möbel f. Ess | 3.347,28 | 1.181,40 | 2.165,88 | 0,00 | 0,00 | 0,00 | 393,80 | 0,00 | 1.772,08 |
| 100106 | Ganztagschule Sessel | 1.726,60 | 647,48 | 1.079,12 | 0,00 | 0,00 | 0,00 | 215,82 | 0,00 | 863,30 |
| 100107 | Tische Ganztagschule | 703,66 | 263,88 | 439,78 | 0,00 | 0,00 | 0,00 | 87,96 | 0,00 | 351,82 |
| Summe Fonds 211200 | | 27.738,74 | 10.877,24 | 16.861,50 | 0,00 | 0,00 | 0,00 | 3.625,74 | 0,00 | 13.235,76 |
| 240000 Kindergärten | | | | | | | | | | |
| 100215 | Kiga Aufenthaltsrau | 823,81 | 823,81 | 0,00 | 0,00 | 0,00 | 0,00 | 0,00 | 0,00 | 0,00 |
| 100218 | Kiga Bewegungs- u. Ruherat | 3.295,22 | 3.295,22 | 0,00 | 0,00 | 0,00 | 0,00 | 0,00 | 0,00 | 0,00 |
| 100216 | Kiga Büro Leitung | 1.784,91 | 1.784,91 | 0,00 | 0,00 | 0,00 | 0,00 | 0,00 | 0,00 | 0,00 |
| 100219 | Kiga Eingangsbereich | 549,20 | 549,20 | 0,00 | 0,00 | 0,00 | 0,00 | 0,00 | 0,00 | 0,00 |

Rechnungsabschluss 2022

Nachweis der Investitionszuschüsse (Anlagen)

| Anl.Nr | Bezeichnung | Zusch. volle | kum.Auflös. | Buchwert | Umbuchungen | | | jährliche | Wertaufholung | Buchwert |
|--|-----------------------------|---------------------|---------------------|-------------------|------------------|-------------|-------------|------------------|------------------|-------------------|
| | | Höhe/Stand | Zusch./Stand | Zusch./Stand | Zugänge | Abgänge | +/- | Auflösung | Wertminderung | Zusch./Stand |
| | | 31.12.2021 | 31.12.2021 | 31.12.2021 | | | | | +/- | 31.12.2022 |
| 100222 | Kiga Einrichtung 2 Gruppenr | 26.087,16 | 26.087,16 | 0,00 | 0,00 | 0,00 | 0,00 | 0,00 | 0,00 | 0,00 |
| 100217 | Kiga Einrichtung Küche | 8.306,70 | 8.306,70 | 0,00 | 0,00 | 0,00 | 0,00 | 0,00 | 0,00 | 0,00 |
| 100220 | Kiga Garderobe | 7.894,80 | 7.894,80 | 0,00 | 0,00 | 0,00 | 0,00 | 0,00 | 0,00 | 0,00 |
| 100221 | Kiga Gruppenabstellraum | 2.746,02 | 2.746,02 | 0,00 | 0,00 | 0,00 | 0,00 | 0,00 | 0,00 | 0,00 |
| 100214 | Kiga Lagerraum | 961,11 | 961,11 | 0,00 | 0,00 | 0,00 | 0,00 | 0,00 | 0,00 | 0,00 |
| 100115 | Kiga Rutschturm_(A) | 8.415,14 | 2.657,41 | 5.757,73 | 0,00 | 0,00 | 0,00 | 885,80 | 0,00 | 4.871,93 |
| 100213 | Kiga Spielgeräte Garten | 6.865,04 | 6.865,04 | 0,00 | 0,00 | 0,00 | 0,00 | 0,00 | 0,00 | 0,00 |
| Summe Fonds 240000 | | 67.729,11 | 61.971,38 | 5.757,73 | 0,00 | 0,00 | 0,00 | 885,80 | 0,00 | 4.871,93 |
| 262000 Sportplätze | | | | | | | | | | |
| 100202 | Sportplat 2 Stk. Fußballtor | 7.398,08 | 1.345,10 | 6.052,98 | 0,00 | 0,00 | 0,00 | 224,18 | 0,00 | 5.828,80 |
| 100203 | Sportplatz sonstige BGA Mul | 29.718,84 | 18.011,42 | 11.707,42 | 0,00 | 0,00 | 0,00 | 900,57 | 0,00 | 10.806,85 |
| Summe Fonds 262000 | | 37.116,92 | 19.356,52 | 17.760,40 | 0,00 | 0,00 | 0,00 | 1.124,75 | 0,00 | 16.635,65 |
| 320000 Ausbildung in Musik und darstellender Ku | | | | | | | | | | |
| 100119 | Klavier Clavinova CLP 585 B | 3.890,00 | 1.556,01 | 2.333,99 | 0,00 | 0,00 | 0,00 | 518,66 | 0,00 | 1.815,33 |
| 100121 | Rednerpult Verstärkeranlage | 1.625,00 | 541,67 | 1.083,33 | 0,00 | 0,00 | 0,00 | 180,56 | 0,00 | 902,77 |
| 100335 | Yamaha Piano | 5.000,00 | 1.875,00 | 3.125,00 | 0,00 | 0,00 | 0,00 | 250,00 | 0,00 | 2.875,00 |
| Summe Fonds 320000 | | 10.515,00 | 3.972,68 | 6.542,32 | 0,00 | 0,00 | 0,00 | 949,22 | 0,00 | 5.593,10 |
| 820000 Wirtschaftshöfe | | | | | | | | | | |
| 100211 | Bauhof Aufenthaltsraum | 2.038,43 | 2.038,43 | 0,00 | 0,00 | 0,00 | 0,00 | 0,00 | 0,00 | 0,00 |
| 100210 | Bauhof Lagerraum | 3.261,48 | 3.261,48 | 0,00 | 0,00 | 0,00 | 0,00 | 0,00 | 0,00 | 0,00 |
| 100209 | Bauhof sonstige BGA | 5.707,59 | 5.707,59 | 0,00 | 0,00 | 0,00 | 0,00 | 0,00 | 0,00 | 0,00 |
| Summe Fonds 820000 | | 11.007,50 | 11.007,50 | 0,00 | 0,00 | 0,00 | 0,00 | 0,00 | 0,00 | 0,00 |
| Summe Code 1026 | | 4.735.369,36 | 4.665.989,07 | 69.380,29 | 0,00 | 0,00 | 0,00 | 11.476,82 | 0,00 | 57.903,47 |
| Summe Techn. Anlagen, Fahrz. | | 5.447.615,56 | 5.270.116,32 | 177.499,24 | 81.994,87 | 0,00 | 0,00 | 40.087,62 | -3.450,00 | 215.956,49 |

Rechnungsabschluss 2022

Nachweis der Investitionszuschüsse (Anlagen)

| Anl.Nr | Bezeichnung | Zusch. volle Höhe/Stand 31.12.2021 | kum.Auflös. Zusch./Stand 31.12.2021 | Buchwert Zusch./Stand 31.12.2021 | Zugänge | Abgänge | Umbuchungen +/- | jährliche Auflösung | Wertaufholung Wertminderung +/- | Buchwert Zusch./Stand 31.12.2022 |
|---|------------------------|--|---|--|-------------------|-------------|--------------------|------------------------|---------------------------------------|--|
| Geleistete Anzahlungen für Anlagen und Anlagen in Bau | | | | | | | | | | |
| 1028 Geleistete Anzahlungen für Anlagen und Anlagen in Bau | | | | | | | | | | |
| 211000 Volksschulen | | | | | | | | | | |
| 300005 | Schulcampus_(A im Bau) | 127.400,00 | 0,00 | 127.400,00 | 0,00 | 0,00 | 0,00 | 0,00 | 0,00 | 127.400,00 |
| Summe Fonds 211000 | | 127.400,00 | 0,00 | 127.400,00 | 0,00 | 0,00 | 0,00 | 0,00 | 0,00 | 127.400,00 |
| Summe Code 1028 | | 127.400,00 | 0,00 | 127.400,00 | 0,00 | 0,00 | 0,00 | 0,00 | 0,00 | 127.400,00 |
| Summe geleist. Anzahl. Anlagen | | 127.400,00 | 0,00 | 127.400,00 | 0,00 | 0,00 | 0,00 | 0,00 | 0,00 | 127.400,00 |
| Gesamtsumme | | 36.386.850,25 | 20.450.138,66 | 15.936.711,59 | 268.248,90 | 0,00 | 0,00 | 827.607,60 | -8.248,48 | 15.369.104,41 |

Rechnungsabschluss 2022

Gesamtdarstellung der mehrjährigen investiven Einzelvorhaben

| Fonds | Konto | Bezeichnung | i m F i n a n z j a h r | | | | bisher lt. | GESAMT |
|--|--------|--|-----------------------------|---------------------------|---------------------|-----------------------------|--|------------------|
| | | | Finanz.Plan Gesamtbetrag | Finanz.Plan Kontierung | Voranschlag 2022 | Rechn.Abschl. 31.12.2022 | Abweichung VA - RA | |
| Bezeichnung des investiven Einzelvorhabens : Neuerstellung Flächenwidmungsplan (031000_01) GR-Beschluss Investitions-/Finanzierungsplan : 13.10.2022 Investitionsnummer : 1200063 | | | | | | | | |
| | | | | | | | Ausgaben 2018-2019 € 43.687,23 | |
| A) Auszahlungen | | | | | | | | |
| Gesamtbetrag Auszahlungen lt. Finanzierungsplan | | | 74.500,00 | | | | | |
| Fehlbetrag Vorjahre | | | | | | (21.187,23) | | |
| 031000 | 728000 | Entgelte für sonstige Leistungen | | 0,00 | 0,00 | 0,00 | 0,00 | 33.837,80 |
| Summe Auszahlungen | | | 74.500,00 | 0,00 | 0,00 | 0,00 | 0,00 | 55.025,03 |
| | | | | | | | 2020+ 2021 | 77.525,03 |
| | | | | | | | verbleibender Saldo auf Finanzierungsplan. | 19.474,97 |
| | | | | | | | -3.025,03 | -3.025,03 |
| B) Einzahlungen | | | | | | | | |
| Gesamtbetrag Einzahlungen lt. Finanzierungsplan | | | 74.500,00 | | | | | |
| 031000 | 301100 | Kapitaltransfers von Ländern - BZ i. R. | | 0,00 | 0,00 | 0,00 | 0,00 | 0,00 |
| 031000 | 861100 | Lfd. Transferz. von Ländern BZ i.R./a.R. | | 0,00 | 24.100,00 | 24.025,03 | 74,97 | 31.000,00 |
| 031000 | 871000 | Kapitaltransf. A. Gemeinde-Bedarfszuweisungsmittel | | 0,00 | 0,00 | 0,00 | 0,00 | 0,00 |
| Summe Einzahlungen | | | 74.500,00 | 0,00 | 24.100,00 | 24.025,03 | 74,97 | 31.000,00 |
| | | | | | | | Einnahmen 2018-2019 € 22.500,00 | 77.525,03 |
| | | | | | | | 53.500,00 | 19.474,97 |
| | | | | | | | -3.025,03 | -3.025,03 |
| Fehlbetrag Ein-/Auszahlungen Neuerstellung Flächenwidmungsplan | | | | | | | | 0,00 |

Rechnungsabschluss 2022

Gesamtdarstellung der mehrjährigen investiven Einzelvorhaben

| Fonds | Konto | Bezeichnung | i m F i n a n z j a h r | | | | bisher lt. | GESAMT |
|--|--------|--|-----------------------------|---------------------------|---------------------|-----------------------------|-----------------------|--|
| | | | Finanz.Plan Gesamtbetrag | Finanz.Plan Kontierung | Voranschlag 2022 | Rechn.Abschl. 31.12.2022 | Abweichung VA - RA | |
| Bezeichnung des investiven Einzelvorhabens : FF MR Neubau ab 2020 (163000_20_FEUERWEHREN) | | | | | | | | |
| GR-Beschluss Investitions-/Finanzierungsplan : 11.07.2019 | | | | | | | | |
| Investitionsnummer : 1200072 | | | | | | | | |
| A) Auszahlungen | | | | | | | | |
| Gesamtbetrag Auszahlungen lt. Finanzierungsplan | | | 1.708.300,00 | | | | | |
| Fehlbetrag Vorjahre | | | | | | | 101.510,34 | Delta Ein/Ausg 2015-2019 |
| 163000 | 640000 | Rechtskosten | 0,00 | 0,00 | 0,00 | 0,00 | 2.254,68 | 2020+ 2.254,68 |
| 163000 | 755000 | Lfd. Transferz. an Unternehmungen | 0,00 | 59.900,00 | 59.832,00 | 68,00 | 119.663,99 | 2021 79.495,99 |
| Summe Auszahlungen | | | 1.708.300,00 | 0,00 | 59.900,00 | 59.832,00 | 68,00 | 223.429,01 |
| | | | | | | | 617.905,33 | verbleibender Saldo auf Finanzierungsplan: |
| | | | | | | | | 1.425.038,99 |
| | | | | | | | | 1.030.562,67 |
| B) Einzahlungen | | | | | | | | |
| Gesamtbetrag Einzahlungen lt. Finanzierungsplan | | | 1.708.300,00 | | | | | |
| 163000 | 861100 | Lfd. Transferz. von Ländern BZ i.R./a.R. | 0,00 | 62.600,00 | 62.600,00 | 0,00 | 124.400,00 | 2020+ 87.000,00 |
| 163000 | 871000 | Kapitaltransf. A. Gemeinde-Bedarfszuweisungsmittel | 0,00 | 0,00 | 0,00 | 0,00 | 0,00 | 2021 0,00 |
| Summe Einzahlungen | | | 1.708.300,00 | 0,00 | 62.600,00 | 62.600,00 | 0,00 | 124.400,00 |
| | | | | | | | 535.900,00 | verbleibender Saldo auf Finanzierungsplan: |
| | | | | | | | | 1.521.300,00 |
| | | | | | | | | 1.109.800,00 |
| Fehlbetrag Ein-/Auszahlungen FF MR Neubau ab 2020 | | | | | | | | 96.261,01 |

Rechnungsabschluss 2022

Gesamtdarstellung der mehrjährigen investiven Einzelvorhaben

| Fonds | Konto | Bezeichnung | i m F i n a n z j a h r | | | bisher lt. | GESAMT | |
|---|--------|-----------------------------------|-----------------------------|---------------------------|---------------------|-----------------------------|-------------|-----------------------|
| | | | Finanz.Plan Gesamtbetrag | Finanz.Plan Kontierung | Voranschlag 2022 | Rechn.Abschl. 31.12.2022 | | Abweichung VA - RA |
| Bezeichnung des investiven Einzelvorhabens : FF Maria Rain - Zu- und Umbau (163200_58) | | | | | | | | |
| GR-Beschluss Investitions-/Finanzierungsplan : | | | | | | | | |
| Investitionsnummer : 1200008 | | | | | | | | |
| A) Auszahlungen | | | | | | | | |
| 163200 | 640000 | Rechtskosten | | 0,00 | 0,00 | 0,00 | 0,00 | 0,00 |
| 163200 | 755000 | Lfd. Transferz. an Unternehmungen | | 0,00 | 0,00 | 0,00 | 0,00 | 0,00 |
| Summe Auszahlungen | | | 0,00 | 0,00 | 0,00 | 0,00 | 0,00 | 0,00 |
| verbleibender Saldo auf Finanzierungsplan: | | | | | | | 0,00 | |
| Fehlbetrag Ein-/Auszahlungen FF Maria Rain - Zu- und Umbau | | | | | | | | |
| | | | | | | | 0,00 | |

Rechnungsabschluss 2022

Gesamtdarstellung der mehrjährigen investiven Einzelvorhaben

| Fonds | Konto | Bezeichnung | i m F i n a n z j a h r | | | | bisher lt. | GESAMT | |
|---|--------|--|-----------------------------|---------------------------|---------------------|-----------------------------|---|--------------------------------------|---------------------------------------|
| | | | Finanz.Plan Gesamtbetrag | Finanz.Plan Kontierung | Voranschlag 2022 | Rechn.Abschl. 31.12.2022 | Abweichung VA - RA | | Rechn.Ergeb. der Vorjahre |
| Bezeichnung des investiven Einzelvorhabens : Sanierung Volksschule (211002_62) | | | | | | | | | |
| GR-Beschluss Investitions-/Finanzierungsplan : 11.07.2019 | | | | | | | | | |
| Investitionsnummer : 1200009 | | | | | | | | | |
| A) Auszahlungen | | | | | | | | | |
| Gesamtbetrag Auszahlungen lt. Finanzierungsplan | | | 2.667.100,00 | | | | | Ausgaben 2005-2019 € 2.424.906,43 | |
| Fehlbetrag Vorjahre | | | | | | | 37.585,33 | | |
| 211002 | 754000 | lfd Transfers sonst. Träger öff. Recht | | 0,00 | 0,00 | 0,00 | 0,00 | 121.211,04 | 2020+ |
| 211002 | 774000 | Kapitaltransferz. an son. Tr. ö. Rechts | | 0,00 | 121.600,00 | 111.446,03 | 10.153,97 | 120.844,69 | 2021 |
| Summe Auszahlungen | | | 2.667.100,00 | 0,00 | 121.600,00 | 111.446,03 | 10.153,97 | 279.641,06 | |
| | | | | | | | 2.666.962,16 | 391.087,09 | 2.778.409,19 |
| | | | | | | | verbleibender Saldo auf Finanzierungsplan | 2.276.012,91 | |
| | | | | | | | | | - 111.308,19 |
| B) Einzahlungen | | | | | | | | | |
| Gesamtbetrag Einzahlungen lt. Finanzierungsplan | | | 2.667.100,00 | | | | | | Einnahmen 2005-2019 € 2.387.321,10 |
| 211002 | 861100 | Lfd. Transferz. von Ländern BZ i.R./a.R. | | 0,00 | 126.200,00 | 126.200,00 | 0,00 | 13.700,00 | 2020+ |
| 211002 | 871000 | Kapitaltransf. A. Gemeinde-Bedarfszuweisungsmittel | | 0,00 | 0,00 | 0,00 | 0,00 | 139.900,00 | 2021 |
| 211002 | 910000 | Verrechnung OH u. AOH (Zu-/Rückführung) | | 0,00 | 0,00 | 111.287,09 | -111.287,09 | 0,00 | |
| Summe Einzahlungen | | | 2.667.100,00 | 0,00 | 126.200,00 | 237.487,09 | -111.287,09 | 153.600,00 | |
| | | | | | | | 2.540.921,10 | 391.087,09 | 2.667.121,10 |
| | | | | | | | verbleibender Saldo auf Finanzierungsplan | 2.276.012,91 | 21,10 |
| Fehlbetrag Ein-/Auszahlungen Sanierung Volksschule | | | | | | | | | 0,00 |

lfd. Betriebskosten wurden alle auf Projekt über die Laufzeit gebucht. Wären in operativer Gebarung besser gewesen. Diese Mehrkosten mussten nun bedeckt werden. Dies wurde mit einer Zuführung aus der operativen Gebarung in Höhe von € 111.287,09 durchgeführt. Dadurch ist das Projekt ausfinanziert.

Rechnungsabschluss 2022

Gesamtdarstellung der mehrjährigen investiven Einzelvorhaben

| Fonds | Konto | Bezeichnung | i m F i n a n z j a h r | | | | bisher lt. | GESAMT |
|--|--------|--|---|---------------------------|---------------------|-----------------------------|--|--------------------|
| | | | Finanz.Plan Gesamtbetrag | Finanz.Plan Kontierung | Voranschlag 2022 | Rechn.Abschl. 31.12.2022 | Abweichung VA - RA | |
| Bezeichnung des investiven Einzelvorhabens : Schulcampus (211002_SCHULCAMPUS) | | | | | | | | |
| GR-Beschluss Investitions-/Finanzierungsplan : | | | | | | | | |
| Investitionsnummer : 1200068 | | | neue FiPläne werden 2023 beschlossen | | | | | |
| A) Auszahlungen | | | | | | | | |
| Fehlbetrag Vorjahre | | | | | | | 49.190,21 | |
| 211000 | 061000 | Im Bau befindliche Gebäude und Bauten | 0,00 | 0,00 | 42.095,84 | -42.095,84 | 157.806,12 | 199.901,96 |
| 211000 | 063000 | Im Bau befindliche Anlagen (ABG) | 0,00 | 362.200,00 | 0,00 | 362.200,00 | 0,00 | 0,00 |
| 211000 | 770000 | Kapitaltransfers an Bund | 0,00 | 271.600,00 | 271.625,00 | -25,00 | 0,00 | 271.625,00 |
| 612000 | 060000 | Im Bau befindliche Grundstückseinrichtungen | 0,00 | 0,00 | 6.092,52 | -6.092,52 | 0,00 | 6.092,52 |
| Summe Auszahlungen | | | 0,00 | 0,00 | 633.800,00 | 319.813,36 | 313.986,64 | 206.996,33 |
| | | | | | | | verbleibender Saldo auf Finanzierungsplan: | -526.809,69 |
| B) Einzahlungen | | | | | | | | |
| 211000 | 300000 | Kapitaltransf. von Bund, -fonds und -kammern | 0,00 | 181.100,00 | 0,00 | 181.100,00 | 271.625,00 | 271.625,00 |
| 211000 | 300100 | Kapitaltransf. von Bund, -fonds und -kammern | 0,00 | 0,00 | 50.748,00 | -50.748,00 | 0,00 | 50.748,00 |
| 211000 | 301100 | Kapitaltransfers von Ländern - BZ i. R. | 0,00 | 90.300,00 | 0,00 | 90.300,00 | 127.400,00 | 127.400,00 |
| 211000 | 910000 | Verrechnung OH u. AOH (Zu-/Rückführung) | 0,00 | 90.800,00 | 0,00 | 90.800,00 | 0,00 | 0,00 |
| 612000 | 300000 | Kapitaltransf. von Bund, -fonds und -kammern | 0,00 | 0,00 | 181.100,00 | -181.100,00 | 0,00 | 181.100,00 |
| Summe Einzahlungen | | | 0,00 | 0,00 | 362.200,00 | 231.848,00 | 130.352,00 | 399.025,00 |
| | | | | | | | verbleibender Saldo auf Finanzierungsplan: | -630.873,00 |
| Fehlbetrag Ein-/Auszahlungen Schulcampus | | | | | | | | -104.063,31 |

Verkehrskonzept FinPlan € 362.000,00 , GR 14.07.2022
geändert GR 13.10.2022

verbleibender Saldo auf FiPlan Ausgaben € 356.107,48
Einnahmen € 181.100,00

derzeit alle Projekte betreffend dem Schulcampus in einem investiven
Einzelvorhaben zusammen dargestellt.

Rechnungsabschluss 2022

Gesamtdarstellung der mehrjährigen investiven Einzelvorhaben

| Fonds | Konto | Bezeichnung | i m F i n a n z j a h r | | | | bisher lt. | GESAMT | |
|--|--------|---|-----------------------------|---------------------------|---------------------|-----------------------------|-----------------------|-------------|------------------------------|
| | | | Finanz.Plan Gesamtbetrag | Finanz.Plan Kontierung | Voranschlag 2022 | Rechn.Abschl. 31.12.2022 | Abweichung VA - RA | | Rechn.Ergeb. der Vorjahre |
| Bezeichnung des investiven Einzelvorhabens : Ankauf Schulbus (232000_SCHUELERBETREUUNG) | | | | | | | | | |
| GR-Beschluss Investitions-/Finanzierungsplan : 13.10.2022 | | | | | | | | | |
| Investitionsnummer : 1200071 | | | | | | | | | |
| A) Auszahlungen | | | | | | | | | |
| Gesamtbetrag Auszahlungen lt. Finanzierungsplan | | | 71.700,00 | | | | | | |
| 232000 | 040000 | Fahrzeuge | | 0,00 | 71.700,00 | 71.700,00 | 0,00 | 0,00 | 71.700,00 |
| Summe Auszahlungen | | | 71.700,00 | 0,00 | 71.700,00 | 71.700,00 | 0,00 | 0,00 | 71.700,00 |
| verbleibender Saldo auf Finanzierungsplan: | | | | | | | | 0,00 | |
| B) Einzahlungen | | | | | | | | | |
| Gesamtbetrag Einzahlungen lt. Finanzierungsplan | | | 71.700,00 | | | | | | |
| 232000 | 301100 | Kapitaltransfers von Ländern - BZ i. R. | | 0,00 | 48.200,00 | 48.200,00 | 0,00 | 0,00 | 48.200,00 |
| 232000 | 910000 | Verrechnung OH u. AOH (Zu-/Rückführung) | | 0,00 | 23.500,00 | 23.500,00 | 0,00 | 0,00 | 23.500,00 |
| Summe Einzahlungen | | | 71.700,00 | 0,00 | 71.700,00 | 71.700,00 | 0,00 | 0,00 | 71.700,00 |
| verbleibender Saldo auf Finanzierungsplan: | | | | | | | | 0,00 | |
| Fehlbetrag Ein-/Auszahlungen Ankauf Schulbus | | | | | | | | | 0,00 |

Rechnungsabschluss 2022

Gesamtdarstellung der mehrjährigen investiven Einzelvorhaben

| Fonds | Konto | Bezeichnung | i m F i n a n z j a h r | | | | bisher lt. | GESAMT | |
|---|--------|-------------|---|---------------------------|---------------------|-----------------------------|-----------------------|------------------|------------------------------|
| | | | Finanz.Plan Gesamtbetrag | Finanz.Plan Kontierung | Voranschlag 2022 | Rechn.Abschl. 31.12.2022 | Abweichung VA - RA | | Rechn.Ergeb. der Vorjahre |
| Bezeichnung des investiven Einzelvorhabens : Provisorium Kindertagesstätte (KiTa) (240100_KRABELSTUBE) | | | | | | | | | |
| GR-Beschluss Investitions-/Finanzierungsplan : 27.09.2018 | | | | | | | | | |
| Investitionsnummer : 1200067 | | | | | | | | | |
| A) Auszahlungen | | | | | | | | | |
| | | | Ausgaben 2018-2019 € 73.349,43 | | | | | | |
| Gesamtbetrag Auszahlungen lt. Finanzierungsplan | | | 97.400,00 | | | | | | |
| 240100 | 010000 | Gebäude | | 0,00 | 7.800,00 | 7.128,00 | 672,00 | 15.552,00 | |
| Summe Auszahlungen | | | 97.400,00 | 0,00 | 7.800,00 | 7.128,00 | 672,00 | 15.552,00 | |
| | | | 2020+ 2021 | | | | | | |
| | | | 88.901,43 | | | | | | |
| | | | verbleibender Saldo auf Finanzierungsplan | | | | | | |
| | | | 1.370,57 | | | | | | |
| | | | 96.029,43 | | | | | | |
| | | | 74.720,00 | | | | | | |
| B) Einzahlungen | | | | | | | | | |
| Gesamtbetrag Einzahlungen lt. Finanzierungsplan | | | 97.400,00 | | | | | | |
| Fehlbetrag Vorjahre | | | | | | | | 23.728,00 | |
| Summe Einzahlungen | | | 97.400,00 | 0,00 | 0,00 | 0,00 | 0,00 | 23.728,00 | |
| | | | Einnahmen 2018-2021 € 97.077,43 | | | | | | |
| | | | Delta Ein/Ausg 2015-2019 | | | | | | |
| | | | 97.077,43 | | | | | | |
| | | | verbleibender Saldo auf Finanzierungsplan | | | | | | |
| | | | 322,57 | | | | | | |
| | | | 97.077,43 | | | | | | |
| | | | 73.672,00 | | | | | | |
| Fehlbetrag Ein-/Auszahlungen Provisorium Kindertagesstätte (KiTa) | | | | | | | | | -1.048,00 |

Projekt wegen Verzögerung Bau Schulcampus verlängert. Am Ende muss FiPlan mit tatsächlichen Kosten neu beschlossen werden.

Rechnungsabschluss 2022

Gesamtdarstellung der mehrjährigen investiven Einzelvorhaben

| Fonds | Konto | Bezeichnung | i m F i n a n z j a h r | | | | bisher lt. | GESAMT |
|---|-------|-------------|-----------------------------|---------------------------|---------------------|-----------------------------|--|-------------------|
| | | | Finanz.Plan Gesamtbetrag | Finanz.Plan Kontierung | Voranschlag 2022 | Rechn.Abschl. 31.12.2022 | Abweichung VA - RA | |
| Bezeichnung des investiven Einzelvorhabens : BCMR Verkehrskonzept (612_BCMR_VERKEHRSKONZEPT) | | | | | | | | |
| GR-Beschluss Investitions-/Finanzierungsplan : 13.10.2022 | | | | | | | | |
| Investitionsnummer : 1200081 | | | | | | | | |
| A) Auszahlungen | | | | | | | | |
| Gesamtbetrag Auszahlungen lt. Finanzierungsplan | | | 362.200,00 | | | | | |
| Summe Auszahlungen | | | 362.200,00 | 0,00 | 0,00 | 0,00 | 0,00 | 0,00 |
| | | | | | | | verbleibender Saldo auf Finanzierungsplan: | 362.200,00 |
| B) Einzahlungen | | | | | | | | |
| Gesamtbetrag Einzahlungen lt. Finanzierungsplan | | | 362.200,00 | | | | | |
| Summe Einzahlungen | | | 362.200,00 | 0,00 | 0,00 | 0,00 | 0,00 | 0,00 |
| | | | | | | | verbleibender Saldo auf Finanzierungsplan: | 362.200,00 |
| Fehlbetrag Ein-/Auszahlungen BCMR Verkehrskonzept | | | | | | | | 0,00 |




Rechnungsabschluss 2022

Gesamtdarstellung der mehrjährigen investiven Einzelvorhaben

| Fonds | Konto | Bezeichnung | i m F i n a n z j a h r | | | | bisher lt. | GESAMT | |
|--|--------|---|-----------------------------|---------------------------|---------------------|-----------------------------|-----------------------|--------------------|------------------------------|
| | | | Finanz.Plan Gesamtbetrag | Finanz.Plan Kontierung | Voranschlag 2022 | Rechn.Abschl. 31.12.2022 | Abweichung VA - RA | | Rechn.Ergeb. der Vorjahre |
| Bezeichnung des investiven Einzelvorhabens : Katastrophenschäden 2020 (612000_20_KAT_SCHAEEDEN20) | | | | | | | | | |
| GR-Beschluss Investitions-/Finanzierungsplan : | | | | | | | | | |
| Investitionsnummer : 1200074 | | | | | | | | | |
| A) Auszahlungen | | | | | | | | | |
| 612000 | 002000 | Straßenbauten | | 0,00 | 0,00 | 0,00 | 0,00 | 7.100,00 | 7.100,00 |
| 612000 | 060000 | Im Bau befindliche Grundstückseinrichtungen | | 0,00 | 0,00 | 0,00 | 0,00 | 180.010,09 | 180.010,09 |
| 612000 | 611100 | Behebung Katastrophenschäden | | 0,00 | 0,00 | 0,00 | 0,00 | 2.658,93 | 2.658,93 |
| Summe Auszahlungen | | | 0,00 | 0,00 | 0,00 | 0,00 | 0,00 | 189.769,02 | 189.769,02 |
| verbleibender Saldo auf Finanzierungsplan: | | | | | | | | -189.769,02 | |
| B) Einzahlungen | | | | | | | | | |
| 612000 | 300000 | Kapitaltransf. von Bund, -fonds und -kammern | | 0,00 | 0,00 | 1.857,46 | -1.857,46 | 96.755,50 | 98.612,96 |
| 612000 | 301000 | Kapitaltransf. von Ländern, -fonds und -kammern | | 0,00 | 0,00 | 0,00 | 0,00 | 54.001,00 | 54.001,00 |
| 612000 | 301100 | Kapitaltransfers von Ländern - BZ i. R. | | 0,00 | 24.500,00 | 13.000,00 | 11.500,00 | 0,00 | 13.000,00 |
| 612000 | 301200 | Kapitaltransfers von Ländern - BZ a. R. | | 0,00 | 14.500,00 | 14.500,00 | 0,00 | 0,00 | 14.500,00 |
| 612000 | 910000 | Verrechnung OH u. AOH (Zu-/Rückführung) | | 0,00 | 0,00 | 9.655,06 | -9.655,06 | 0,00 | 9.655,06 |
| Summe Einzahlungen | | | 0,00 | 0,00 | 39.000,00 | 39.012,52 | -12,52 | 150.756,50 | 189.769,02 |
| verbleibender Saldo auf Finanzierungsplan: | | | | | | | | -189.769,02 | |
| Fehlbetrag Ein-/Auszahlungen Katastrophenschäden 2020 | | | | | | | | | |
| | | | | | | | | 0,00 | |

Rechnungsabschluss 2022

Gesamtdarstellung der mehrjährigen investiven Einzelvorhaben

| Fonds | Konto | Bezeichnung | i m F i n a n z j a h r | | | | bisher lt. | GESAMT | |
|--|--------|--|-----------------------------|---------------------------|---------------------|-----------------------------|-----------------------|-------------------|---|
| | | | Finanz.Plan Gesamtbetrag | Finanz.Plan Kontierung | Voranschlag 2022 | Rechn.Abschl. 31.12.2022 | Abweichung VA - RA | | Rechn.Ergeb. der Vorjahre |
| Bezeichnung des investiven Einzelvorhabens : Sanierung Straße Untertöllern (612000_SAN_UNTERTOELLERN) | | | | | | | | | |
| GR-Beschluss Investitions-/Finanzierungsplan : 13.10.2022 | | | | | | | | | |
| Investitionsnummer : 1200076 | | | | | | | | | |
| A) Auszahlungen | | | | | | | | | |
| Gesamtbetrag Auszahlungen lt. Finanzierungsplan | | | 181.100,00 | | | | | | |
| 612000 | 060000 | Im Bau befindliche Grundstückseinrichtungen | | 0,00 | 181.100,00 | 0,00 | 181.100,00 | 0,00 | 0,00 |
| Summe Auszahlungen | | | 181.100,00 | 0,00 | 181.100,00 | 0,00 | 181.100,00 | 0,00 | 0,00 |
| verbleibender Saldo auf Finanzierungsplan: | | | | | | | | 181.100,00 |  |
| B) Einzahlungen | | | | | | | | | |
| Gesamtbetrag Einzahlungen lt. Finanzierungsplan | | | 181.100,00 | | | | | | |
| 612000 | 300000 | Kapitaltransf. von Bund, -fonds und -kammern | | 0,00 | 90.500,00 | 90.525,98 | -25,98 | 0,00 | 90.525,98 |
| 612000 | 301100 | Kapitaltransfers von Ländern - BZ i. R. | | 0,00 | 90.600,00 | 0,00 | 90.600,00 | 0,00 | 0,00 |
| Summe Einzahlungen | | | 181.100,00 | 0,00 | 181.100,00 | 90.525,98 | 90.574,02 | 0,00 | 90.525,98 |
| verbleibender Saldo auf Finanzierungsplan: | | | | | | | | 90.574,02 |  |
| Fehlbetrag Ein-/Auszahlungen Sanierung Straße Untertöllern | | | | | | | | -90.525,98 |  |

Rechnungsabschluss 2022

Gesamtdarstellung der mehrjährigen investiven Einzelvorhaben

| Fonds | Konto | Bezeichnung | i m F i n a n z j a h r | | | | bisher lt. | GESAMT |
|---|--------|---|-----------------------------|---------------------------|---------------------|-----------------------------|-----------------------|---|
| | | | Finanz.Plan Gesamtbetrag | Finanz.Plan Kontierung | Voranschlag 2022 | Rechn.Abschl. 31.12.2022 | Abweichung VA - RA | |
| Bezeichnung des investiven Einzelvorhabens : Straßensanierung 2019 (612019_GEMEINDESTRASSEN) | | | | | | | | |
| GR-Beschluss Investitions-/Finanzierungsplan : 07.11.2019 | | | | | | | | |
| Investitionsnummer : 1200069 | | | | | | | | |
| A) Auszahlungen | | | | | | | | |
| Gesamtbetrag Auszahlungen lt. Finanzierungsplan | | | 268.400,00 | | | | | |
| Fehlbetrag Vorjahre | | | | | | | (1.807,62) | Delta Ein/Ausg 2019 |
| 612000 | 002000 | Straßenbauten | | 0,00 | 0,00 | 0,00 | 0,00 | 58.151,61 |
| 612000 | 060000 | Im Bau befindliche Grundstückseinrichtungen | | 0,00 | 0,00 | 0,00 | 0,00 | 136.435,55 |
| 612000 | 910000 | Verrechnung OH u. AOH (Zu-/Rückführung) | | 0,00 | 3.600,00 | 3.605,22 | -5,22 | 0,00 |
| Summe Auszahlungen | | | 268.400,00 | 0,00 | 3.600,00 | 3.605,22 | -5,22 | 196.394,78 |
| | | | | | | | | 200.000,00 |
| | | | | | | | | 268.400 |
| | | | | | | | | 264.794,78 |
| | | | | | | | | verbleibender Saldo auf Finanzierungsplan |
| | | | | | | | | 68.400,00 |
| | | | | | | | | 0,00 |
| B) Einzahlungen | | | | | | | | |
| Gesamtbetrag Einzahlungen lt. Finanzierungsplan | | | 268.400,00 | | | | | |
| 612000 | 301100 | Kapitaltransfers von Ländern - BZ i. R. | | 0,00 | 0,00 | 0,00 | 0,00 | 34.500,00 |
| 612000 | 301200 | Kapitaltransfers von Ländern - BZ a. R. | | 0,00 | 0,00 | 0,00 | 0,00 | 31.300,00 |
| 612000 | 341000 | Investitionsdarlehen von Ländern | | 0,00 | 0,00 | 0,00 | 0,00 | 134.200,00 |
| Summe Einzahlungen | | | 268.400,00 | 0,00 | 0,00 | 0,00 | 0,00 | 200.000,00 |
| | | | | | | | | 200.000,00 |
| | | | | | | | | 268.400 |
| | | | | | | | | 268.400,00 |
| | | | | | | | | verbleibender Saldo auf Finanzierungsplan |
| | | | | | | | | 68.400,00 |
| | | | | | | | | 0,00 |
| Fehlbetrag Ein-/Auszahlungen Straßensanierung 2019 | | | | | | | | 0,00 |

Rechnungsabschluss 2022

Gesamtdarstellung der mehrjährigen investiven Einzelvorhaben

| Fonds | Konto | Bezeichnung | i m F i n a n z j a h r | | | | bisher lt. | GESAMT | |
|--|--------|---|-----------------------------|---------------------------|---------------------|-----------------------------|-----------------------|---|------------------------------|
| | | | Finanz.Plan Gesamtbetrag | Finanz.Plan Kontierung | Voranschlag 2022 | Rechn.Abschl. 31.12.2022 | Abweichung VA - RA | | Rechn.Ergeb. der Vorjahre |
| Bezeichnung des investiven Einzelvorhabens : Urnennischen 2019 (817019_URNENNISCHEN2019) GR-Beschluss Investitions-/Finanzierungsplan : 22.02.2019 Investitionsnummer : 1200070 | | | | | | | | | |
| A) Auszahlungen | | | | | | | | | |
| Gesamtbetrag Auszahlungen lt. Finanzierungsplan | | | 26.600,00 | | | | | Ausgaben 2019-2021 € 23.942,40 | |
| Fehlbetrag Vorjahre | | | | | | | 20.142,40 | = Delta Ein/Ausg 2019 | |
| Summe Auszahlungen | | | 26.600,00 | 0,00 | 0,00 | 0,00 | 20.142,40 | 20.142,40 | |
| | | | | | | | 23.942,40 | 23.942,40 | |
| | | | | | | | | verbleibender Saldo auf Finanzierungsplan | |
| | | | | | | | | 6.457,60 | |
| | | | | | | | | 2.657,60 | |
| B) Einzahlungen | | | | | | | | | |
| Gesamtbetrag Einzahlungen lt. Finanzierungsplan | | | 26.600,00 | | | | | Einnahmen 2019-2021 € 3.800,00 | |
| 817000 | 910000 | Verrechnung OH u. AOH (Zu-/Rückführung) | | 0,00 | 4.900,00 | 4.900,00 | 0,00 | 0,00 | 4.900,00 |
| Summe Einzahlungen | | | 26.600,00 | 0,00 | 4.900,00 | 4.900,00 | 0,00 | 4.900,00 | 8.700,00 |
| | | | | | | | | 3.800,00 | 21.700,00 |
| | | | | | | | | | 17.900,00 |
| Fehlbetrag Ein-/Auszahlungen Urnennischen 2019 | | | | | | | | | 15.242,40 |

Rechnungsabschluss 2022

Gesamtdarstellung der mehrjährigen investiven Einzelvorhaben

| Fonds | Konto | Bezeichnung | i m F i n a n z j a h r | | | | bisher lt. | GESAMT | |
|---|--------|--|-----------------------------|---------------------------|---------------------|-----------------------------|-----------------------|------------------|------------------------------|
| | | | Finanz.Plan Gesamtbetrag | Finanz.Plan Kontierung | Voranschlag 2022 | Rechn.Abschl. 31.12.2022 | Abweichung VA - RA | | Rechn.Ergeb. der Vorjahre |
| Bezeichnung des investiven Einzelvorhabens : PV-Anlage WiHof (Photovoltaikanlage) (820000_PV_ANLAGE_WIHOF) | | | | | | | | | |
| GR-Beschluss Investitions-/Finanzierungsplan : 12.05.2022 | | | | | | | | | |
| Investitionsnummer : 1200079 | | | | | | | | | |
| A) Auszahlungen | | | | | | | | | |
| Gesamtbetrag Auszahlungen lt. Finanzierungsplan | | | 63.000,00 | | | | | | |
| 820000 | 062000 | Im Bau befindliche tech.Anl./Fahrzeuge/Maschinen | | 0,00 | 0,00 | 446,76 | -446,76 | 0,00 | 446,76 |
| Summe Auszahlungen | | | 63.000,00 | 0,00 | 0,00 | 446,76 | -446,76 | 0,00 | 446,76 |
| verbleibender Saldo auf Finanzierungsplan: | | | | | | | | 62.553,24 | ✓ |
| B) Einzahlungen | | | | | | | | | |
| Gesamtbetrag Einzahlungen lt. Finanzierungsplan | | | 62.100,00 | | | | | | |
| Summe Einzahlungen | | | 62.100,00 | 0,00 | 0,00 | 0,00 | 0,00 | 0,00 | 0,00 |
| verbleibender Saldo auf Finanzierungsplan: | | | | | | | | 62.100,00 | ✓ |
| Fehlbetrag Ein-/Auszahlungen PV-Anlage WiHof (Photovoltaikanlage) | | | | | | | | 446,76 | ✓ |

muss neu beschlossen werden, da keine Summengleichheit im Beschluss

Rechnungsabschluss 2022

Gesamtdarstellung der mehrjährigen investiven Einzelvorhaben

| Fonds | Konto | Bezeichnung | i m F i n a n z j a h r | | | | bisher lt. | GESAMT | |
|--|--------|---|-----------------------------|---------------------------|---------------------|-----------------------------|-----------------------|-------------------|------------------------------|
| | | | Finanz.Plan Gesamtbetrag | Finanz.Plan Kontierung | Voranschlag 2022 | Rechn.Abschl. 31.12.2022 | Abweichung VA - RA | | Rechn.Ergeb. der Vorjahre |
| Bezeichnung des investiven Einzelvorhabens : Bauhof-LKW Unimog 2020 KL 942 EX (8200000004_WIHOF_UNIMOG) | | | | | | | | | |
| GR-Beschluss Investitions-/Finanzierungsplan : 20.08.2020 | | | | | | | | | |
| Investitionsnummer : 1200073 | | | | | | | | | |
| A) Auszahlungen | | | | | | | | | |
| Gesamtbetrag Auszahlungen lt. Finanzierungsplan | | | 143.000,00 | | | | | | |
| 820000 | 040000 | Fahrzeuge | | 0,00 | 0,00 | 0,00 | 0,00 | 142.034,70 | 142.034,70 |
| 820000 | 910000 | Verrechnung OH u. AOH (Zu-/Rückführung) | | 0,00 | 1.000,00 | 0,00 | 1.000,00 | 0,00 | 0,00 |
| Summe Auszahlungen | | | 143.000,00 | 0,00 | 1.000,00 | 0,00 | 1.000,00 | 142.034,70 | 142.034,70 |
| verbleibender Saldo auf Finanzierungsplan: | | | | | | | | 965,30 | |
| B) Einzahlungen | | | | | | | | | |
| Gesamtbetrag Einzahlungen lt. Finanzierungsplan | | | 143.000,00 | | | | | | |
| 820000 | 301100 | Kapitaltransfers von Ländern - BZ i. R. | | 0,00 | 23.000,00 | 23.000,00 | 0,00 | 74.000,00 | 97.000,00 |
| Summe Einzahlungen | | | 143.000,00 | 0,00 | 23.000,00 | 23.000,00 | 0,00 | 74.000,00 | 97.000,00 |
| verbleibender Saldo auf Finanzierungsplan: | | | | | | | | 46.000,00 | |
| Fehlbetrag Ein-/Auszahlungen Bauhof-LKW Unimog 2020 KL 942 EX | | | | | | | | 45.034,70 | |

Rechnungsabschluss 2022

Gesamtdarstellung der mehrjährigen investiven Einzelvorhaben

| Fonds | Konto | Bezeichnung | i m F i n a n z j a h r | | | | bisher lt. | GESAMT |
|-------|-------|-------------|-----------------------------|---------------------------|---------------------|-----------------------------|-----------------------|--------|
| | | | Finanz.Plan Gesamtbetrag | Finanz.Plan Kontierung | Voranschlag 2022 | Rechn.Abschl. 31.12.2022 | Abweichung VA - RA | |

Bezeichnung des investiven Einzelvorhabens : WVA BA 10 (vorm. BA 09) Sanierung Wasserleitungen (850009_WASSERVERSORGUNG)

GR-Beschluss Investitions-/Finanzierungsplan : 05.10.2018

Investitionsnummer : 1200066

A) Auszahlungen

| | | | | | | | | |
|---|------------|-------------------|-------------|-------------|------------------|-------------------|--|-------------------|
| Gesamtbetrag Auszahlungen lt. Finanzierungsplan | 505.500,00 | | | | | | | |
| Fehlbetrag Vorjahre | | | | | | 10.635,75 | = Ausgaben 2018-2019 | |
| 612000 060000 Im Bau befindliche Grundstückseinrichtungen | | 0,00 | 0,00 | 0,00 | 13.203,78 | -13.203,78 | -20.228,02 | 2020+ 2021 |
| 850000 004000 Wasser- und Kanalisationsbauten | | 0,00 | 0,00 | 0,00 | 0,00 | 0,00 | 8.367,08 | 8.367,08 |
| 850000 060000 Im Bau befindliche Grundstückseinrichtungen | | 0,00 | 0,00 | 0,00 | 1.644,42 | -1.644,42 | 546.838,78 | 48.483,20 |
| Summe Auszahlungen | | 505.500,00 | 0,00 | 0,00 | 14.848,20 | -14.848,20 | 545.613,59 | 560.461,79 |
| | | | | | | | verbleibender Saldo auf Finanzierungsplan: | -54.961,79 |

B) Einzahlungen

| | | | | | | | | |
|---|------------|-------------------|-------------|-------------|-------------|-------------|--|-------------------|
| Gesamtbetrag Einzahlungen lt. Finanzierungsplan | 505.500,00 | | | | | | | |
| 850000 346100 Investitionsdarlehen von Finanz.unt. Inland | | 0,00 | 0,00 | 0,00 | 0,00 | 0,00 | 439.200,00 | 439.200,00 |
| Summe Einzahlungen | | 505.500,00 | 0,00 | 0,00 | 0,00 | 0,00 | 439.200,00 | 439.200,00 |
| | | | | | | | verbleibender Saldo auf Finanzierungsplan: | 66.300,00 |

| | |
|---|-------------------|
| Fehlbetrag Ein-/Auszahlungen WVA BA 10 (vorm. BA 09) Sanierung Wasserleitungen | 121.261,79 |
|---|-------------------|

fehlen noch € 66.300,00
Einnahmen
- € 34.500,00 KPC
- € 31.800,00 Wasserw. Fonds

Rechnungsabschluss 2022

Gesamtdarstellung der mehrjährigen investiven Einzelvorhaben

| Fonds | Konto | Bezeichnung | i m F i n a n z j a h r | | | | bisher lt. | GESAMT |
|--|--------|---|--|---------------------------|---------------------|-----------------------------|----------------------------|--|
| | | | Finanz.Plan Gesamtbetrag | Finanz.Plan Kontierung | Voranschlag 2022 | Rechn.Abschl. 31.12.2022 | Abweichung VA - RA | |
| Bezeichnung des investiven Einzelvorhabens : Leitungskataster (851000_LEITUNGSKATASTER) | | | | | | | | |
| GR-Beschluss Investitions-/Finanzierungsplan : 21.12.2016 | | | | | | | | |
| Investitionsnummer : 1200059 | | | | | | | | |
| A) Auszahlungen | | | Ausgaben 2016-2019 € 189.818,63 | | | | | |
| Gesamtbetrag Auszahlungen lt. Finanzierungsplan | | | 194.700,00 | | | | | |
| Fehlbetrag Vorjahre | | | | | | 121.218,63 | = Delta Ein/Ausg 2016-2019 | |
| 851000 | 004000 | Wasser- und Kanalisationsbauten | 0,00 | 0,00 | 3.463,20 | -3.463,20 | 41.239,30 | 2020+ 2021 44.702,50 |
| Summe Auszahlungen | | | 194.700,00 | 0,00 | 0,00 | 3.463,20 | -3.463,20 | 162.457,93 |
| verbleibender Saldo auf Finanzierungsplan: | | | | | | | | 165.921,13 |
| | | | | | | | | 234.521,13 |
| B) Einzahlungen | | | Einzahlungen 2016-2021 € 68.600,00 | | | | | |
| Gesamtbetrag Einzahlungen lt. Finanzierungsplan | | | 194.700,00 | | | | | |
| 851000 | 910000 | Verrechnung OH u. AOH (Zu-/Rückführung) | 0,00 | 28.700,00 | 28.700,00 | 0,00 | 0,00 | 28.700,00 |
| Summe Einzahlungen | | | 194.700,00 | 0,00 | 28.700,00 | 28.700,00 | 0,00 | 28.700,00 |
| verbleibender Saldo auf Finanzierungsplan: | | | | | | | | 97.300,00 |
| | | | | | | | | -39.821,13 |
| | | | | | | | | 68.600,00 |
| verbleibender Saldo auf Finanzierungsplan: | | | | | | | | 166.600,00 |
| | | | | | | | | 97.400,00 |
| Fehlbetrag Ein-/Auszahlungen Leitungskataster | | | | | | | | 137.221,13 |

Kosten um € 39.821,13 über geplanten Kosten. FiPlan muss neu beschlossen werden.

Rechnungsabschluss 2022

Gesamtdarstellung der mehrjährigen investiven Einzelvorhaben

| Fonds | Konto | Bezeichnung | i m F i n a n z j a h r | | | | bisher lt. | GESAMT | |
|--|--------|---|-----------------------------|---------------------------|---------------------|-----------------------------|-----------------------|---------------------|------------------------------|
| | | | Finanz.Plan Gesamtbetrag | Finanz.Plan Kontierung | Voranschlag 2022 | Rechn.Abschl. 31.12.2022 | Abweichung VA - RA | | Rechn.Ergeb. der Vorjahre |
| Bezeichnung des investiven Einzelvorhabens : Sanierung Wohnhaus (853000_30) | | | | | | | | | |
| GR-Beschluss Investitions-/Finanzierungsplan : 03.05.2011 | | | | | | | | | |
| Investitionsnummer : 1200044 | | | | | | | | | |
| A) Auszahlungen | | | | | | | | | |
| Gesamtbetrag Auszahlungen lt. Finanzierungsplan | | | 106.700,00 | | | | € 95.773,35 | | |
| Fehlbetrag Vorjahre | | | | | | | 11.217,35 | | |
| 853000 | 910000 | Verrechnung OH u. AOH (Zu-/Rückführung) | | 0,00 | 0,00 | 656,65 | -656,65 | 0,00 | 656,65 |
| Summe Auszahlungen | | | 106.700,00 | 0,00 | 0,00 | 656,65 | -656,65 | 11.217,35 | 11.874,00 |
| | | | | | | | 95.773,35 | | 96.430,00 |
| | | | | | | | | | 10.270,00 |
| | | | | | | | | | 94.826,00 |
| B) Einzahlungen | | | | | | | | | |
| Gesamtbetrag Einzahlungen lt. Finanzierungsplan | | | 106.700,00 | | | | | € 92.472,00 | |
| 853000 | 861000 | Lfd. Transferz. von Ländern | | 0,00 | 4.000,00 | 3.958,00 | 42,00 | 7.916,00 | 11.874,00 |
| Summe Einzahlungen | | | 106.700,00 | 0,00 | 4.000,00 | 3.958,00 | 42,00 | 7.916,00 | 11.874,00 |
| | | | | | | | | 92.472,00 | 96.430,00 |
| | | | | | | | | | 10.270,00 |
| | | | | | | | | | 94.826,00 |
| Fehlbetrag Ein-/Auszahlungen Sanierung Wohnhaus | | | | | | | | | 0,00 |
| Auszahlungen gesamt | | | 6.470.200,00 | 0,00 | 1.080.500,00 | 592.939,42 | 487.560,58 | 2.048.273,20 | 2.641.212,62 |
| Einzahlungen gesamt | | | 6.469.300,00 | 0,00 | 927.500,00 | 817.756,62 | 109.743,38 | 1.603.625,50 | 2.421.382,12 |
| Fehlbetrag Ein-/Auszahlungen gesamt | | | | | | | | | 219.830,50 |

Rechnungsabschluss 2022
Nachweis der Inneren Darlehen

| Nummer | Bezeichnung | urspr. Höhe | Stand am 31.12.2021 | Zugang | Tilgung | Zinsen | Schuldend. | Stand am |
|---------------|--------------------|--------------------|--------------------------------|---------------|----------------|---------------|-------------------|-----------------|
|---------------|--------------------|--------------------|--------------------------------|---------------|----------------|---------------|-------------------|-----------------|

Keine Einträge vorhanden.

Rechnungsabschluss 2022

Forderungen und Verbindlichkeiten

| Fonds | Konto | MVAG | VorhabenCd | Kontenbezeichnung | Endstand | Anfangsstand |
|--|--------|-----------|------------|--|------------|--------------|
| | | | | | 31.12.2022 | 31.12.2021 |
| Mittelaufbringungen Haushaltsrest | | | | | | |
| 010000 | 811000 | 2115/3115 | | Einnahmen Miet- und Pächterträge | 954,56 | 954,56 |
| 010000 | 816000 | 2114/3114 | | Kostenbeiträge (Kostenersätze) für sonst. Leist. | 161,10 | 184,50 |
| 010000 | 829000 | 2116/3116 | | Sonstige Einnahmen | 0,00 | 300,00 |
| 131000 | 808000 | 2116/3116 | | Veräußerung von Waren | 38,00 | 155,00 |
| 133000 | 808000 | 2116/3116 | | Veräußerung von Waren | 7,80 | 7,70 |
| 133000 | 816000 | 2114/3114 | | Kostenbeiträge (Kostenersätze) für sonst. Leist. | 94,50 | 0,00 |
| 163000 | 829000 | 2116/3116 | | Sonstige Einnahmen | 1.853,20 | 1.191,70 |
| 163100 | 829000 | 2116/3116 | | Sonstige Einnahmen | 588,00 | 588,00 |
| 163200 | 829000 | 2116/3116 | | Sonstige Einnahmen | 306,00 | 306,00 |
| 211000 | 811000 | 2115/3115 | | Einnahmen Miet- und Pächterträge | 521,00 | 275,00 |
| 211000 | 852000 | 2113/3113 | | Geb. f.d. Benützung v. Gde-Einrichtungen | 1.210,00 | 1.210,00 |
| 211200 | 810000 | 2114/3114 | | Leistungserlöse | 4.031,90 | 2.204,60 |
| 211200 | 810400 | 2114/3114 | | Essensbeiträge | 1.485,16 | 1.876,60 |
| 211200 | 810500 | 2114/3114 | | Bastelbeiträge | 58,40 | 20,00 |
| 211200 | 816000 | 2114/3114 | | Kostenbeiträge (Kostenersätze) für sonst. Leist. | -10,00 | -10,00 |
| 232000 | 810000 | 2114/3114 | | Leistungserlöse | 39,20 | 0,00 |
| 232000 | 868000 | 2124/3124 | | Lfd. Transferz. von priv. Haushalten | 0,00 | 39,20 |
| 240000 | 810000 | 2114/3114 | | Leistungserlöse | 3.191,59 | 3.797,77 |
| 250000 | 811000 | 2115/3115 | | Einnahmen Miet- und Pächterträge | 605,60 | 605,60 |
| 441900 | 860000 | 2121/3121 | | Lfd. Transferz. von Bund | 3.525,00 | 0,00 |
| 519000 | 829000 | 2116/3116 | | Sonstige Einnahmen | 441,00 | 441,00 |
| 519000 | 861000 | 2121/3121 | | Lfd. Transferz. von Ländern | 2.113,60 | 0,00 |
| 817000 | 852000 | 2113/3113 | | Geb. f.d. Benützung v. Gde-Einrichtungen | 1.248,61 | 1.237,84 |
| 817000 | 852400 | 2113/3113 | | Benützung Aufbahrungshalle | 160,00 | 0,00 |
| 820000 | 829000 | 2116/3116 | | Sonstige Einnahmen | 356,30 | 0,00 |
| 850000 | 300000 | 3331 | | Kapitaltransf. von Bund, -fonds und -kammern | 78.424,32 | 88.821,40 |
| 850000 | 305000 | 3333 | | Kapitaltransfers von Unt. (ohne Finanzunternehmen) | 0,00 | 69.920,45 |

Rechnungsabschluss 2022

Forderungen und Verbindlichkeiten

| Fonds | Konto | MVAG | VorhabenCd | Kontenbezeichnung | Endstand | Anfangsstand |
|--------|--------|-----------|------------|--|------------|--------------|
| | | | | | 31.12.2022 | 31.12.2021 |
| 850000 | 307000 | 3334 | | Kap.transf. von p. Hh. und pr. Org.o.Erwerbsz.ua | 11.728,50 | 4.438,64 |
| 850000 | 850000 | 2111/3111 | | Interessentenbeiträge v. Eigent./Anrain. | 1.485,58 | 1.485,58 |
| 850000 | 852000 | 2113/3113 | | Geb. f.d. Benützung v. Gde-Einrichtungen | 8.776,46 | 10.915,65 |
| 850000 | 852010 | 2113/3113 | | Geb. f.d. Benützung v. Gde-Einrichtungen | 2.829,45 | 3.110,63 |
| 850000 | 852020 | 2113/3113 | | Geb. f.d. Benützung v. Gde-Einrichtungen | 145,49 | 157,13 |
| 850000 | 852100 | 2113/3113 | | Geb. f.d. Benützung | 3.590,85 | 7.981,38 |
| 850000 | 852110 | 2113/3113 | | Geb. f.d. Zählermieten | 326,12 | 270,42 |
| 850000 | 852200 | 2113/3113 | | Geb. f.d. Bereitstellung | 3.873,05 | 2.941,48 |
| 851000 | 300000 | 3331 | | Kapitaltransf. von Bund, -fonds und -kammern | 170.124,79 | 189.700,67 |
| 851000 | 305000 | 3333 | | Kapitaltransfers von Unt. (ohne Finanzunternehmen) | 0,00 | 50.165,74 |
| 851000 | 307000 | 3334 | | Kap.transf. von p. Hh. und pr. Org.o.Erwerbsz.ua | 6.354,25 | 3.063,82 |
| 851000 | 852000 | 2113/3113 | | Geb. f.d. Benützung v. Gde-Einrichtungen | 7.625,63 | 8.384,32 |
| 851000 | 852010 | 2113/3113 | | Geb. f.d. Benützung v. Gde-Einrichtungen | 5.029,52 | 5.218,86 |
| 851000 | 852100 | 2113/3113 | | Geb. f.d. Benützung | 4.281,56 | 6.985,06 |
| 851000 | 852110 | 2113/3113 | | Geb. f.d. Zählermieten | 55,34 | 46,25 |
| 851000 | 852200 | 2113/3113 | | Geb. f.d. Bereitstellung | 5.928,94 | 5.234,22 |
| 852000 | 808000 | 2116/3116 | | Veräußerung von Waren | 502,80 | 2.108,17 |
| 852000 | 829000 | 2116/3116 | | Sonstige Einnahmen | 812,50 | 1.785,37 |
| 852000 | 829040 | 2116/3116 | | Gebühr Containerzustellung | 144,10 | 0,00 |
| 852000 | 852000 | 2113/3113 | | Geb. f.d. Benützung v. Gde-Einrichtungen | 8.524,82 | 9.047,84 |
| 852000 | 852100 | 2113/3113 | | Geb. f.d. Benützung | 4.604,75 | 3.187,93 |
| 853000 | 811000 | 2115/3115 | | Einnahmen Miet- und Pächterträge | 2.027,25 | 6.906,30 |
| 853000 | 811100 | 2115/3115 | | Einnahmen Betriebskosten | 1.228,77 | 2.262,56 |
| 853000 | 811200 | 2115/3115 | | Einnahmen Heizkosten | 337,30 | 434,66 |
| 910000 | 828000 | 2116/3116 | | Rückersätze von Ausgaben | 106,70 | 60,80 |
| 910000 | 829000 | 2116/3116 | | Sonstige Einnahmen | 2,77 | 4,73 |
| 920000 | 823000 | 2131/3131 | | Zinsen | 541,50 | 538,89 |
| 920000 | 830000 | 2111/3111 | | Grundsteuer A v. land-u.forstw. Betrieben | -329,23 | -8,56 |
| 920000 | 831000 | 2111/3111 | | Grundsteuer B von den Grundstücken | -7.165,08 | -5.825,67 |

Rechnungsabschluss 2022

Forderungen und Verbindlichkeiten

| Fonds | Konto | MVAG | VorhabenCd | Kontenbezeichnung | Endstand | Anfangsstand |
|--------------------|--------|-----------|------------|--|-------------------|-------------------|
| | | | | | 31.12.2022 | 31.12.2021 |
| 920000 | 833000 | 2111/3111 | | Kommunalsteuer | 2.912,60 | 1.079,14 |
| 920000 | 834100 | 2111/3111 | | Ortstaxe - KONTG | 0,00 | -26,00 |
| 920000 | 834200 | 2111/3111 | | pauschalierte Ortstaxe K-ONTG | 977,67 | 500,00 |
| 920000 | 837000 | 2111/3111 | | Lustbarkeitsabgabe - Vergnügungssteuer | 28,20 | 0,00 |
| 920000 | 838000 | 2111/3111 | | Abgaben für das Halten von Tieren | 1.021,90 | 895,70 |
| 920000 | 842000 | 2111/3111 | | Zweitwohnsitzabgaben | 3.042,79 | 1.273,20 |
| 920000 | 842100 | 2111/3111 | | pauschalierte Orts- u. Nächtigungstaxen | 2.244,98 | 2.244,98 |
| 920000 | 843000 | 2111/3111 | | Zweitwohnsitzabgabe ALT | 8.487,75 | 8.487,75 |
| 920000 | 849000 | 2111/3111 | | Nebenansprüche | 5.271,57 | 8.040,74 |
| 920000 | 856000 | 2111/3111 | | Verwaltungsabgaben | 459,97 | 375,75 |
| 920000 | 857000 | 2111/3111 | | Kommissionsgebühren | 36,00 | 60,00 |
| Teilsumme A | | | | | 369.382,75 | 517.661,05 |
| 211002 | 861100 | 2121/3121 | 1200009 | Lfd. Transferz. von Ländern BZ i.R./a.R. | 0,00 | 126.200,00 |
| Teilsumme B | | | | | 0,00 | 126.200,00 |
| | 270000 | 4110 | | Finanzamt - Vorsteuerbeträge | 2.728,96 | 168,82 |
| | 360000 | 4120 | | Umsatzsteuer | 8.810,70 | 22.051,95 |
| | 361000 | 4120 | | Bundesgebühren | 456,40 | 415,60 |
| | 369000 | 4120 | | Jagdpachtentgelt | 762,89 | 799,19 |
| | 369020 | 4120 | | Nächtigungsabgabe Land | 1.181,57 | 1.406,57 |
| | 369100 | 4120 | | Jagdpachtentgelte | 12,00 | 12,00 |
| | 369800 | 4120 | | Tierseuchenfondsbeitrag | 5,90 | 3,50 |
| | 369901 | 4120 | | Ortstaxe | 0,09 | 0,09 |
| | 369902 | 4120 | | pauschalierte Nächtigungstaxe | 587,20 | 300,00 |
| | 371000 | 4120 | | Umsatzsteuer Verrechnungsk. - Zahllast | 13.530,78 | 13.950,21 |
| Teilsumme C | | | | | 28.076,49 | 39.107,93 |

Rechnungsabschluss 2022
Forderungen und Verbindlichkeiten

| Fonds | Konto | MVAG | VorhabenCd | Kontenbezeichnung | Endstand 31.12.2022 | Anfangsstand 31.12.2021 |
|--------------|--------------|-------------|-------------------|--|--------------------------------|------------------------------------|
| | | | | Summe Mittelaufbringungen Haushaltsrest | 397.459,24 | 682.968,98 |

Rechnungsabschluss 2022

Forderungen und Verbindlichkeiten

| Fonds | Konto | MVAG | VorhabenCd | Kontenbezeichnung | Endstand | Anfangsstand |
|---|--------|-----------|------------|--|------------|--------------|
| | | | | | 31.12.2022 | 31.12.2021 |
| Mittelverwendungen Haushaltsrest | | | | | | |
| 000000 | 430000 | 2221/3221 | | Lebensmittel | 277,00 | 0,00 |
| 010000 | 042000 | 3415 | | Amts-, Betriebs- und Geschäftsausstattung | 2.265,15 | 0,00 |
| 010000 | 400000 | 2221/3221 | | Geringwertige Wirtschaftsg. Anlageverm. | 0,00 | 22,24 |
| 010000 | 456000 | 2221/3221 | | Schreib-, Zeichen- und son. Büromittel | 79,45 | 0,00 |
| 010000 | 457000 | 2221/3221 | | Druckwerke | 1.036,82 | 3.940,94 |
| 010000 | 457100 | 2221/3221 | | Gemeindezeitung | 919,67 | 0,00 |
| 010000 | 581100 | 2212/3212 | | betriebl. Kollektivversicherung § 27 K-GMG | 0,00 | 100,15 |
| 010000 | 600300 | 2222/3222 | | Fernwärme | 969,28 | 0,00 |
| 010000 | 630000 | 2222/3222 | | Postdienste | 2.381,17 | 1.489,13 |
| 010000 | 631000 | 2222/3222 | | Telekommunikationsdienste | 265,33 | 443,35 |
| 010000 | 640000 | 2222/3222 | | Rechtskosten | 0,00 | 123,84 |
| 010000 | 670000 | 2222/3222 | | Versicherungen | 7,47 | -0,68 |
| 010000 | 728000 | 2225/3225 | | Entgelte für sonstige Leistungen | 360,00 | 111,11 |
| 010000 | 728010 | 2225/3225 | | Bauverhandlungen u. Prüfungen | 475,20 | 425,70 |
| 010000 | 728080 | 2225/3225 | | EDV Leistungen | 0,00 | 424,46 |
| 010000 | 729000 | 2225/3225 | | Sonstige Ausgaben | 59,02 | 59,02 |
| 031000 | 728000 | 2225/3225 | | Entgelte für sonstige Leistungen | 0,00 | 12,50 |
| 060000 | 726000 | 2225/3225 | | Mitgliedsbeiträge an Institutionen | 0,00 | 222,00 |
| 062000 | 728000 | 2225/3225 | | Entgelte für sonstige Leistungen | 400,00 | 0,00 |
| 070000 | 729000 | 2225/3225 | | Sonstige Ausgaben | 1.638,00 | 100,00 |
| 070000 | 729001 | 2225/3225 | | Verfüger 1. Vize BGM | 80,00 | 0,00 |
| 070000 | 729002 | 2225/3225 | | Verfüger 2. Vize BGM | 40,00 | 0,00 |
| 070000 | 729003 | 2225/3225 | | Verfüger GV Mitglied | 599,99 | 0,00 |
| 132000 | 728000 | 2225/3225 | | Entgelte für sonstige Leistungen | 137,68 | 131,82 |
| 133000 | 728000 | 2225/3225 | | Entgelte für sonstige Leistungen | 189,00 | 69,00 |
| 163000 | 616000 | 2224/3224 | | Instandhaltung von Maschinen u. Anlagen | 156,00 | 0,00 |
| 163000 | 631000 | 2222/3222 | | Telekommunikationsdienste | 28,26 | 13,80 |

Rechnungsabschluss 2022

Forderungen und Verbindlichkeiten

| Fonds | Konto | MVAG | VorhabenCd | Kontenbezeichnung | Endstand | Anfangsstand |
|--------|--------|-----------|------------|---|------------|--------------|
| | | | | | 31.12.2022 | 31.12.2021 |
| 163000 | 670000 | 2222/3222 | | Versicherungen | -0,87 | -0,87 |
| 163000 | 728000 | 2225/3225 | | Entgelte für sonstige Leistungen | 643,80 | 120,00 |
| 163100 | 400000 | 2221/3221 | | Geringwertige Wirtschaftsg. Anlageverm. | 0,00 | 752,40 |
| 163100 | 618000 | 2224/3224 | | Instandhaltung von son. Anlagen | 0,00 | 212,72 |
| 163100 | 631000 | 2222/3222 | | Telekommunikationsdienste | 36,66 | 13,80 |
| 163100 | 670000 | 2222/3222 | | Versicherungen | -0,30 | -0,30 |
| 163100 | 728000 | 2225/3225 | | Entgelte für sonstige Leistungen | 170,00 | 120,00 |
| 163200 | 042000 | 3415 | | Amts-, Betriebs- und Geschäftsausstattung | 0,00 | 1.259,28 |
| 163200 | 631000 | 2222/3222 | | Telekommunikationsdienste | 15,66 | 13,80 |
| 163200 | 670000 | 2222/3222 | | Versicherungen | -0,21 | -0,21 |
| 211000 | 400000 | 2221/3221 | | Geringwertige Wirtschaftsg. Anlageverm. | 0,00 | 25,02 |
| 211000 | 456000 | 2221/3221 | | Schreib-, Zeichen- und son. Büromittel | 50,36 | 0,00 |
| 211000 | 614000 | 2224/3224 | | Instandhaltung von Gebäuden | 592,56 | 0,00 |
| 211000 | 630000 | 2222/3222 | | Postdienste | 15,60 | 0,85 |
| 211000 | 631000 | 2222/3222 | | Telekommunikationsdienste | 37,82 | 72,00 |
| 211000 | 670000 | 2222/3222 | | Versicherungen | -2,63 | -2,63 |
| 211000 | 728000 | 2225/3225 | | Entgelte für sonstige Leistungen | 506,33 | 2.555,76 |
| 211000 | 728005 | 2225/3225 | | Gebäudereinigung | 2.597,95 | 0,00 |
| 211200 | 728004 | 2225/3225 | | Mittagessen | 1.646,40 | 1.583,40 |
| 232000 | 670000 | 2222/3222 | | Versicherungen | -0,03 | -0,03 |
| 240000 | 400000 | 2221/3221 | | Geringwertige Wirtschaftsg. Anlageverm. | 211,99 | 0,00 |
| 240000 | 454000 | 2221/3221 | | Reinigungsmittel | 0,00 | 7,84 |
| 240000 | 631000 | 2222/3222 | | Telekommunikationsdienste | 69,79 | 37,31 |
| 240000 | 670000 | 2222/3222 | | Versicherungen | -0,68 | -0,68 |
| 240000 | 728000 | 2225/3225 | | Entgelte für sonstige Leistungen | 6.240,94 | 1.538,48 |
| 240000 | 728002 | 2225/3225 | | Gesunde Jause | 100,89 | 155,72 |
| 240000 | 728003 | 2225/3225 | | Werkmaterialien | 0,00 | 12,89 |
| 240000 | 728004 | 2225/3225 | | Mittagessen | 3.221,59 | 3.133,33 |
| 240000 | 728005 | 2225/3225 | | Gebäudereinigung | 1.594,40 | 0,00 |

Rechnungsabschluss 2022

Forderungen und Verbindlichkeiten

| Fonds | Konto | MVAG | VorhabenCd | Kontenbezeichnung | Endstand | Anfangsstand |
|--------|--------|-----------|------------|---|------------|--------------|
| | | | | | 31.12.2022 | 31.12.2021 |
| 240100 | 631000 | 2222/3222 | | Telekommunikationsdienste | 4,20 | 3,71 |
| 240100 | 768000 | 2234/3234 | | Son. lfd. Transferz. an priv. Haushalte | 427,52 | 0,00 |
| 262000 | 600100 | 2222/3222 | | Strom | -478,27 | -478,27 |
| 320000 | 631000 | 2222/3222 | | Telekommunikationsdienste | 13,80 | 12,36 |
| 411000 | 751600 | 2231/3231 | | Sozialhilfe Kopfquote | 685,00 | 90,00 |
| 429000 | 728000 | 2225/3225 | | Entgelte für sonstige Leistungen | 228,00 | 0,00 |
| 429000 | 757000 | 2234/3234 | | Lfd. Transferz. an priv. Organisationen | 2.299,00 | 0,00 |
| 439000 | 728000 | 2225/3225 | | Entgelte für sonstige Leistungen | 350,00 | 0,00 |
| 510000 | 751110 | 2231/3231 | | Transfers gem. Sprengelärztegesetz | 3.518,29 | 0,00 |
| 528000 | 728000 | 2225/3225 | | Entgelte für sonstige Leistungen | 52,44 | 78,51 |
| 612000 | 004000 | 3412 | | Wasser- und Kanalisationsbauten | 0,00 | -46,26 |
| 742000 | 754600 | 2231/3231 | | Gemeindeanteil künstliche Besamungen | 403,20 | 470,40 |
| 742000 | 755000 | 2233/3233 | | Lfd. Transferz. an Unternehmungen | 550,00 | 0,00 |
| 742000 | 757000 | 2234/3234 | | Lfd. Transferz. an priv. Organisationen | 300,00 | 0,00 |
| 771000 | 752001 | 2231/3231 | | 45 % Anteil pausch. OT | 985,75 | 0,00 |
| 771000 | 752002 | 2231/3231 | | 45% Anteil OT | 938,25 | 0,00 |
| 814000 | 455000 | 2221/3221 | | Chemische u. artverwandte Mittel | 0,00 | 451,63 |
| 814000 | 616000 | 2224/3224 | | Instandhaltung von Maschinen u. Anlagen | 0,00 | 498,30 |
| 814000 | 728000 | 2225/3225 | | Entgelte für sonstige Leistungen | 0,00 | 99,94 |
| 814000 | 728090 | 2225/3225 | | Schneeräumung | 6.809,87 | 7.005,62 |
| 816000 | 619000 | 2224/3224 | | Instandhaltung von Sonderanlagen | 763,50 | 0,00 |
| 817000 | 670000 | 2222/3222 | | Versicherungen | -0,45 | -0,45 |
| 817000 | 728000 | 2225/3225 | | Entgelte für sonstige Leistungen | 425,33 | 422,40 |
| 820000 | 040000 | 3414 | | Fahrzeuge | 0,00 | 7.411,00 |
| 820000 | 400000 | 2221/3221 | | Geringwertige Wirtschaftsg. Anlageverm. | 0,00 | 24,19 |
| 820000 | 616000 | 2224/3224 | | Instandhaltung von Maschinen u. Anlagen | 964,54 | 0,00 |
| 820000 | 631000 | 2222/3222 | | Telekommunikationsdienste | 13,34 | -0,41 |
| 820000 | 670000 | 2222/3222 | | Versicherungen | -1,55 | -1,55 |
| 820000 | 728000 | 2225/3225 | | Entgelte für sonstige Leistungen | 4,64 | 4,64 |

Rechnungsabschluss 2022

Forderungen und Verbindlichkeiten

| Fonds | Konto | MVAG | VorhabenCd | Kontenbezeichnung | Endstand | Anfangsstand |
|--------------------|--------|-----------|------------|---|-------------------|-------------------|
| | | | | | 31.12.2022 | 31.12.2021 |
| 850000 | 612000 | 2224/3224 | | Instandhaltung von Wasser/Kanalanlagen | 21.534,62 | 0,00 |
| 850000 | 631000 | 2222/3222 | | Telekommunikationsdienste | 118,53 | 133,02 |
| 850000 | 728000 | 2225/3225 | | Entgelte für sonstige Leistungen | 290,00 | 0,00 |
| 850000 | 768000 | 2234/3234 | | Son. lfd. Transferz. an priv. Haushalte | 320,00 | 0,00 |
| 851000 | 612000 | 2224/3224 | | Instandhaltung von Wasser/Kanalanlagen | 12.755,78 | 0,00 |
| 851000 | 631000 | 2222/3222 | | Telekommunikationsdienste | 117,35 | 130,93 |
| 851000 | 720800 | 2225/3225 | | Betriebskostenersätze Verbände | 24.357,25 | 28.116,25 |
| 851000 | 775000 | 2233/3433 | | Kapitaltransferz. an Unternehmungen | 14.688,40 | 1.315,00 |
| 852000 | 728000 | 2225/3225 | | Entgelte für sonstige Leistungen | 96,07 | 0,00 |
| 852000 | 728020 | 2225/3225 | | Papierentsorgung | 6.005,30 | 5.942,60 |
| 852000 | 728030 | 2225/3225 | | Sperrmüllentsorgung | 1.554,18 | -25,82 |
| 852000 | 728065 | 2225/3225 | | Restmüllverbrennung | 8.462,60 | 4.509,38 |
| 852000 | 728070 | 2225/3225 | | Restmüllentsorgung | 42.762,45 | 32.754,13 |
| 852000 | 752000 | 2231/3231 | | Lfd. Transferz. an Gemeinden | 1.184,74 | 0,00 |
| 853000 | 600300 | 2222/3222 | | Fernwärme | 1.425,56 | 0,00 |
| 853000 | 614000 | 2224/3224 | | Instandhaltung von Gebäuden | 1.297,52 | 0,00 |
| 853000 | 670000 | 2222/3222 | | Versicherungen | -0,75 | -0,75 |
| 910000 | 659000 | 2244/3244 | | Geldverkehrs- und Bankspesen | 416,16 | 0,00 |
| Teilsumme A | | | | | 186.754,67 | 108.218,76 |
| 211002 | 774000 | 2231/3431 | 1200009 | Kapitaltransferz. an son. Tr. ö. Rechts | 10.133,62 | 0,00 |
| 240100 | 010000 | 3413 | 1200067 | Gebäude | 648,00 | 0,00 |
| 612000 | 060000 | 3412 | 1200076 | Im Bau befindliche Grundstückseinrichtungen | 175.000,00 | 0,00 |
| 612000 | 060000 | 3412 | 1200080 | Im Bau befindliche Grundstückseinrichtungen | 107.188,66 | 0,00 |
| 640000 | 728000 | 2225/3225 | 1200080 | Entgelte für sonstige Leistungen | 864,81 | 0,00 |
| Teilsumme B | | | | | 293.835,09 | 0,00 |
| | 270000 | 4210 | | Finanzamt - Vorsteuerbeträge | 21.313,45 | 8.812,86 |
| | 360000 | 4220 | | Umsatzsteuer | 9,92 | 551,92 |

Rechnungsabschluss 2022

Forderungen und Verbindlichkeiten

| Fonds | Konto | MVAG | VorhabenCd | Kontenbezeichnung | Endstand | Anfangsstand |
|--|--------|------|------------|--|--------------------|-------------------|
| | | | | | 31.12.2022 | 31.12.2021 |
| | 361000 | 4220 | | Bundesgebühren | 14,30 | 0,00 |
| | 362000 | 4220 | | Lohnsteuer | 10.099,99 | 9.627,49 |
| | 362110 | 4220 | | BVA Vertragsbedienstete | 15.204,55 | 14.183,65 |
| | 362120 | 4220 | | GKK Vertragsbedienstete | 5.071,90 | 5.733,23 |
| | 362500 | 4220 | | Dienstgeberbeitrag | 2.334,58 | 2.115,47 |
| | 368820 | 4230 | | betr. Kollektiv Eigenanteil | 0,00 | 100,15 |
| | 369000 | 4220 | | Jagdpachtentgelt | 101,85 | 265,98 |
| | 369020 | 4220 | | Nächtigungsabgabe Land | 0,00 | 225,00 |
| | 369600 | 4220 | | Nächtigungstaxe Landesregierung | 0,00 | 15,60 |
| | 369902 | 4220 | | pauschalierte Nächtigungstaxe | 1.248,61 | 0,00 |
| | 371000 | 4220 | | Umsatzsteuer Verrechnungsk. - Zahllast | 18.868,72 | 21.236,99 |
| Teilsomme C | | | | | 74.267,87 | 62.868,34 |
| Summe Mittelverwendungen Haushaltsrest | | | | | 554.857,63 | 171.087,10 |
| Saldo Mittelaufbringungen abzgl. Mittelverwendungen Haushaltsrest | | | | | -157.398,39 | 511.881,88 |



Gemeinde Maria Rain

Kirchenstraße 1, 9161 Maria Rain

Kassenabschluss für das Finanzjahr **2022**

| | |
|--------------------|-----------------|
| Bezirk | Klagenfurt-Land |
| Gemeindekennziffer | 20417 |
| Fläche | 2.552,00 ha |
| Einwohneranzahl | 2.636 |

Kassenabschluss 2022

Einzelnachweis über die liquiden Mittel - Kassenstärker

| Konto | Bezeichnung des liquiden Mittels | IBAN | Stand | Einzahlungen | Auszahlungen | Stand |
|---|--|----------------------|-------------------|----------------------|----------------------|-------------------|
| | | | 31.12.2021 | | | 31.12.2022 |
| 1151 | Kassa, Bankguthaben, Schecks | | | | | |
| 200010 | Kassa 1 | | 1.060,19 | 41.593,24 | 41.804,10 | 849,33 |
| 200011 | Kassa 1 - Verrechnungskonto Ausgaben | | 0,00 | 51.256,70 | 51.256,70 | 0,00 |
| 200012 | Kassa 1 - Verrechnungskonto Einnahmen | | 0,00 | 18.000,00 | 18.000,00 | 0,00 |
| 210000 | Hauptkonto Raiffeisenbank Rosental | AT583948700000401208 | 278.180,16 | 4.442.509,15 | 3.856.940,61 | 863.748,70 |
| 210001 | Hauptkonto Raiffeisenbank Verr.konto Ausgaben | | 0,00 | 5.026.312,14 | 5.026.312,14 | 0,00 |
| 210002 | Hauptkonto Raiffeisenbank Verr.konto Einnahmen | | 0,00 | 14.389.022,52 | 14.389.022,52 | 0,00 |
| 210003 | Verrechnungskonto Einzüge/Überweisungen | | 0,00 | 987.757,99 | 987.757,99 | 0,00 |
| 210011 | Hauptkonto Raiffeisenbank Verr.konto Ausgaben | | 0,00 | 1.957,10 | 1.957,10 | 0,00 |
| 210020 | Hauptkonto Austrian Anadi Bank AG | AT165200000001150901 | -17.348,65 | 289.119,23 | 262.515,05 | 9.255,53 |
| 210021 | Hauptkonto Austrian Anadi Bank Verr.konto Ausgaben | | 0,00 | 1.044.087,84 | 1.044.087,84 | 0,00 |
| 210022 | Hauptkonto Austrian Anadi Bank Verr.konto Ein. | | 0,00 | 9.897,98 | 9.897,98 | 0,00 |
| 220110 | Bebauungsverpflichtungen Sparbuch | | 97.843,00 | 43.380,00 | 49.370,00 | 91.853,00 |
| Summe Kassa, Bankguthaben, Schecks | | | 359.734,70 | 26.344.893,89 | 25.738.922,03 | 965.706,56 |
| 1152 | Zahlungsmittelreserven | | | | | |
| 294771 | ZMR Fremdenverkehr | | 1.309,22 | 0,98 | 0,00 | 1.310,20 |
| 294801 | ZMR Lippitz Quelle | | 368,73 | 0,27 | 0,00 | 369,00 |
| 294802 | ZMR Kanalgem. Krassnigsiedlung | | 5.385,58 | 0,40 | 0,00 | 5.385,98 |
| 294820 | ZMR WiHof | | 2.694,36 | 0,20 | 0,00 | 2.694,56 |
| 294821 | ZMR Maschinenankauf | | 178,67 | 0,01 | 0,00 | 178,68 |
| 294850 | ZMR WVA | | 20.650,55 | 1,55 | 0,00 | 20.652,10 |
| 294851 | ZMR Kanal | | 20.591,84 | 15,45 | 0,00 | 20.607,29 |
| 294852 | ZMR Müll | | 28.316,84 | 2,12 | 0,00 | 28.318,96 |
| 294853 | ZMR Wohnhaus | | 4.666,60 | 3,50 | 0,00 | 4.670,10 |
| Summe Zahlungsmittelreserven | | | 84.162,39 | 24,48 | 0,00 | 84.186,87 |

Kassenabschluss 2022

Einzelnachweis über die liquiden Mittel - Kassenstärker

| Konto | Bezeichnung des liquiden Mittels | IBAN | Stand | Einzahlungen | Auszahlungen | Stand |
|--|------------------------------------|----------------------|-------------------|----------------------|----------------------|---------------------|
| | | | 31.12.2021 | | | 31.12.2022 |
| 1511 | Kurzfristige Finanzschulden | | | | | |
| 210010 | Hauptkonto Raiffeisenbank Rosental | AT053948700100401208 | -584,38 | -22,29 | -956,26 | -1.518,35 |
| Summe Kurzfristige Finanzschulden | | | -584,38 | -22,29 | -956,26 | -1.518,35 |
| Gesamtsumme der liquiden Mittel | | | 443.312,71 | 26.344.896,08 | 25.737.965,77 | 1.048.375,08 |

| Nummer | Bezeichnung der Eventualverbindlichkeit / Bankgarantie | Stand | Zugang | Abgang | Stand |
|--|--|-------------------|------------------|-------------------|-------------------|
| | | 31.12.2021 | | | 31.12.2022 |
| 0100030533 | Bankgarantie Rabl/Zefferer Parz 909/3 KG 72188 | 12.705,00 | 0,00 | 12.705,00 | 0,00 |
| 0100030534 | Bankgarantie MKM GmbH Aufschließ. Par 423/2, 697 | 265.500,00 | 0,00 | 265.500,00 | 0,00 |
| 0100030535 | Bankgarantie MKM GmbH widm. Verw. Gst 423/2, 697 | 148.000,00 | 0,00 | 148.000,00 | 0,00 |
| 0100030880 | Bankgarantie Mandl Aufschließung Parz 454/1 72109 | 30.300,00 | 0,00 | 0,00 | 30.300,00 |
| 0100030881 | Bebauungsbesicherung Mandl Parz 454/1 KG 72109 | 16.275,00 | 0,00 | 0,00 | 16.275,00 |
| 0100031571 | BG Nr. 96460-022-840 PLASSNIG PZ 700/7 | 10.650,00 | 0,00 | 0,00 | 10.650,00 |
| 0100031853 | Bankgarantie Malle Pz 700/6 KG 72109 | 13.365,00 | 0,00 | 0,00 | 13.365,00 |
| 0100031940 | Bankgarantie Tomaschitz H Pz. 328/1 KG 72191 | 90.000,00 | 0,00 | 0,00 | 90.000,00 |
| 0100032075 | Bankgarantie MKM GmbH widm. Verw. Gst 700/. | 0,00 | 56.550,00 | 56.550,00 | 0,00 |
| 0100032336 | Bankgarantie Braha Nr 115111 Pz. 700/11 KG 72109 | 0,00 | 13.170,00 | 0,00 | 13.170,00 |
| Gesamtsumme Eventualverbindlichkeiten und Bankgarantien | | 586.795,00 | 69.720,00 | 482.755,00 | 173.760,00 |



Textliche Erläuterungen

gemäß § 54 Abs. 3 Kärntner Gemeindehaushaltsgesetz – K-GHG, LGBl. Nr. 80/2019, zuletzt in der Fassung LGBl. Nr. 66/2020, zum **Rechnungsabschluss 2022**.

Die Gebarungsprüfung der Abt. 3 des Amtes der Kärntner Landesregierung fand am 05.04.2023 statt.

1. Umsetzung der mit dem Voranschlag 2022 verfolgten Ziele und Strategien:

Das, zu Jahresbeginn vorgenommene, Ziel die Ausgaben, welche über die jährlichen Fixkosten hinausgehen, so gering als möglich zu halten konnte zum größten Teil erreicht werden. Das Projekt Schulcampus musste jedoch auf Grund fehlender Finanzierung und Genehmigung des Landes um ein weiteres Jahr verschoben werden. Jedoch wurden hierfür die Planungsarbeiten für eine Kostenreduktion im Jahr 2022 abgeschlossen. Ein weiteres Ziel vom Voranschlag 2022 wurde erreicht – ein positives Nettoergebnis im Jahr 2022.

2. Beschreibung des Haushaltes:

2.1. Wesentliche betragsmäßige Abweichungen zum Voranschlag im Allgemeinen:

| | | | | | | |
|--------------------------------|---------|---|---------------|---------|---|------------|
| Ergebnishaushalt Saldo 00: | VA 2022 | € | 376.400,00 / | RA 2022 | € | 44.092,55 |
| Finanzierungshaushalt Saldo 5: | VA 2022 | € | -237.300,00 / | RA 2022 | € | 566.180,00 |

Differenzen im Ergebnishaushalt durch zusätzliche Abschreibungen und erhöhte Transferzahlungen an Land.

Differenzen im Finanzierungshaushalt resultieren aus Mehreinnahmen aus der operativen Verwaltungstätigkeit, Kommunalsteuer und Ertragsanteilen.



Wesentliche Abweichungen im Finanzierungshaushalt ohne Betriebe mit marktbestimmter Tätigkeit:

| Bezeichnung | Einnahmen | Ausgaben | Erläuterung |
|------------------------|--------------|---------------|---|
| Rechtskosten | | 22.900,00 € | Rechtsstreit Abfertigung |
| Pensionen | | -5.000,00 € | geringere Transferleistungen an GSZ |
| Feuerwehren | | -9.100,00 € | Feuerwehren benötigten teilweise keine Anschaffungen |
| | 4.000,00 € | | Kapitaltransfers f Anschaffung Tragkraftspritze |
| Schule | | -362.200,00 € | Verkehrskonzept Ausgaben erst im Jahr 2023 |
| | | 271.600,00 € | Rückzahlung erhaltene KIG Mittel wegen Neuaufteilung |
| Kindergarten | | -14.000,00 € | Personalaufwand |
| Hort | 15.000,00 € | | Gewinne aus 2020 und 2021 wurden ausbezahlt |
| Sozialhilfe | | 14.300,00 € | erhöhte Kopfquote Sozialhilfe |
| Corona-Krise | -3.500,00 | | Förderzusage f Schutzausrüstung bereits erhalten, Geldmittel fließen erst im Jahr 2023 |
| Reinhaltung Luft | - 20.000,00 | | Abrechnung Projekt Ölkesselfreies Maria Rain mit Ende des Jahres erledigt. Geldmittel fließen erst im Jahr 2023 |
| Straßen | 20.000,00 € | | Interessentenbeiträge, BZ Sanierung Flur/Hangweg, Straßenentwässerung Bachstraße |
| | | 29.900,00 € | Straßensanierungen Bachstraße, Sanierung Flur/Hangweg |
| | 181.100,00 € | -161.800,00 € | KIG Mittel f. Straßensan. Untertöllern, noch nicht alle Ausgaben für Sanierung Untertöllern |
| Maßnahmen StVo | 1.400,00 € | | Förderung Geschwindigkeitsanzeige |
| Straßenreinigung | | 50.000,00 € | Mehraufwendungen WiHof Leistungen, Mäh-, Kehr- u. Böschungsmäharbeiten |
| Gebühren Wasser, Kanal | 18.300,00 € | | Mehreinnahmen Gebühren |
| Kanal | 40.500,00 € | | Rückersätze Gutschrift Betriebskosten 2021 |
| Gemeindeabgaben | 7.500,00 € | | Mehreinnahmen vor allem bei Kommunalsteuer |
| Ertragsanteile | 127.700,00 € | | Mehreinnahmen Ertragsanteile |

textliche Erläuterungen zu RA 2022



Betriebe mit marktbestimmter Tätigkeit

820000 Wirtschaftshof:

| | | |
|--|----------|------------------|
| Erträge: | € | 271.129,57 |
| Aufwendungen: | € | 243.679,01 |
| Entnahmen von Haushaltsrücklagen: | € | 0,00 |
| Zuweisung an Haushaltsrücklagen: | € | 0,00 |
| Nettoergebnis nach Haushaltsrücklagen: | € | 27.405,56 |
| Einzahlungen: | € | 252.645,32 |
| Auszahlungen: | € | 206.307,80 |
| Geldfluss aus der voranschlagswirksamen Gebarung: | € | 46.337,52 |

Der Wirtschaftshof konnte 2022 positiv abgeschlossen werden. Es wurden höhere Leistungserlöse erzielt.

Ergebnishaushalt:

Kumuliertes Nettoergebnis Wirtschaftshof (2020 bis 2022): € 157.101,52

Inklusive Berücksichtigung des Ergebnisses aus dem Jahr 2019 beträgt das kumulierte Nettoergebnis € 95.378,65.

850000 Wasserversorgung:

| | | |
|---|----------|-------------------|
| Erträge: | € | 454.835,81 |
| Aufwendungen: | € | 351.709,32 |
| Entnahmen von Haushaltsrücklagen: | € | 0,00 |
| Zuweisung an Haushaltsrücklagen: | € | 0,00 |
| Nettoergebnis nach Haushaltsrücklagen: | € | 103.126,49 |

textliche Erläuterungen zu RA 2022



| | | |
|--|----------|-------------------|
| Einzahlungen: | € | 570.933,36 |
| Auszahlungen: | € | 343.377,11 |
| Geldfluss aus der voranschlagswirksamen Gebarung: | € | 227.556,25 |

Höhere Einnahmen aus lfd. Gebühren und Anschlussgebühren sowie geringer Instandhaltungskosten ergeben ein positives Ergebnis im Wasserhaushalt.

Kumuliertes Nettoergebnis Wasserversorgung (2020 bis 2022): € 330.983,88

Inklusive Berücksichtigung des Ergebnisses aus dem Jahr 2019 beträgt das kumulierte Nettoergebnis € 814.538,18

851000 Abwasserentsorgung:

| | | |
|---|----------|------------------|
| Erträge: | € | 545.568,91 |
| Aufwendungen: | € | 500.594,51 |
| Entnahmen von Haushaltsrücklagen: | € | 0,00 |
| Zuweisung an Haushaltsrücklagen: | € | 0,00 |
| Nettoergebnis nach Haushaltsrücklagen: | € | 44.974,40 |

| | | |
|--|----------|-------------------|
| Einzahlungen: | € | 593.299,54 |
| Auszahlungen: | € | 448.914,47 |
| Geldfluss aus der voranschlagswirksamen Gebarung: | € | 144.385,07 |

Höhere Einnahmen an Anschlussgebühren und lfd. Gebühren sowie geringere Kosten für Instandhaltungen und Rückersätze für Betriebskosten aus dem Jahr 2021 ergeben ein positives Ergebnis im Kanalhaushalt.

Kumuliertes Nettoergebnis Abwasserversorgung (2020 bis 2022): € 134.383,93

Inklusive Berücksichtigung des Ergebnisses aus dem Jahr 2019 beträgt das kumulierte Nettoergebnis € 302.549,81



852000 Müllhaushalt:

| | | |
|--|------------|------------------|
| Erträge: | € | 247.010,82 |
| Aufwendungen: | € | 254.445,72 |
| Entnahmen von Haushaltsrücklagen: | € | 0,00 |
| Zuweisung an Haushaltsrücklagen: | € | 0,00 |
| Nettoergebnis nach Haushaltsrücklagen: | - € | 7.434,90 |
| Einzahlungen: | € | 248.551,16 |
| Auszahlungen: | € | 237.560,67 |
| Geldfluss aus der voranschlagswirksamen Gebarung: | € | 10.990,49 |

Der Müllhaushalt konnte nur mit einem negativen Ergebnis abgeschlossen werden. In der Finanzierungsrechnung liegt ein positives Ergebnis nur vor, da noch nicht alle Rechnungen bezahlt wurden.

Höhere Entsorgungskosten von Papier, Grünschnitt und Restmüll sowie geringere Einnahmen von Benützungsgebühren ergeben ein negatives Ergebnis.

Kumuliertes Nettoergebnis Müllhaushalt (2020 bis 2022): € - 53.465,37

Inklusive Berücksichtigung des Ergebnisses aus dem Jahr 2019 beträgt das kumulierte Nettoergebnis € 58.551,33

Im Müllhaushalt ist darauf bedacht zu nehmen, dass sich das kumulierte Nettoergebnis seit 2020 stetig reduziert. Hier wird derzeit von den Reserven aus den Vorjahren gezehrt.



Gegenüberstellung Kosten mit Einnahmen aus den einzelnen Müllbereichen (Ergebnishaushalt):

| Bezeichnung | Ausgaben | Einnahmen | Differenz |
|---------------------|---------------------|---------------------|--------------------|
| Restmüll | 165.341,48 € | 200.773,06 € | 35.431,58 € |
| Papiermüll | 23.534,15 € | 15.668,29 € | -7.865,86 € |
| Problemstoff | 1.677,48 € | 256,44 € | -1.421,04 € |
| Sperrmüll | 32.733,19 € | 10.825,48 € | -21.907,71 € |
| Grünschnitt | 8.282,23 € | 0,00 € | -8.282,23 € |
| Sonstige | | 16.433,59 | 16.433,59 € |
| | 231.568,53 € | 243.956,86 € | 12.388,33 € |
| Personal/Sachkosten | 22.877,19 € | 3.053,96 € | -17.372,50 € |
| Gesamt | 254.445,72 € | 247.010,82 € | -7.434,90 € |

853000 Wohnhaus:

| | | |
|--|------------|------------------|
| Erträge: | € | 28.122,98 |
| Aufwendungen: | € | 52.775,39 |
| Entnahmen von Haushaltsrücklagen: | € | 0,00 |
| Zuweisung an Haushaltsrücklagen: | € | 0,00 |
| Nettoergebnis nach Haushaltsrücklagen: | - € | 24.652,41 |
| | | |
| Einzahlungen: | € | 28.689,07 |
| Auszahlungen: | € | 27.307,97 |
| Geldfluss aus der voranschlagswirksamen Gebarung: | € | 1.381,10 |

textliche Erläuterungen zu RA 2022



Geringere Mieteinnahmen, höhere Instandhaltungskosten wegen Wohnungsrenovierung ergeben ein negatives Ergebnis.

Kumuliertes Nettoergebnis Wohnhaus (2020 bis 2022): € -32.805,48

Inklusive Berücksichtigung des Ergebnisses aus dem Jahr 2019 beträgt das kumulierte Nettoergebnis € -25.146,62

Investive Einzelvorhaben

Neuerstellung Flächenwidmungsplan:

Projekt konnte durch eine weitere Zuführung von BZ Mitteln abgeschlossen werden.

Notstromaggregat:

Das Notstromaggregat wurde 2022 angeschafft. Jetzt fehlen nur noch die BZ Mittel zur Ausfinanzierung.

Sanierung Volksschule:

Das Projekt stand Ende 2022 mit einem Abgang von € 111.287,09. Der Abgang kam zustande, da seit Beginn des Projektes nicht nur die Kosten für den Kauf sondern auch für die laufenden Betriebskosten auf das Projekt gebucht wurden. Diese Kosten hätten jährlich in der operativen Gebarung verbucht werden müssen. Es handelt sich um ca. € 550,00 monatlich. Somit pro Jahr um € 6.600,00. Mit einer Laufzeit von 17 Jahren kommt man auf die Mehrkosten von € 112.000,00. Da das bereinigte cashmäßige Ergebnis der operativen hoheitlichen Gebarung ein positives war, konnte nach Rücksprache mit der Abt. 3 eine Zuführung aus dem operativen Haushalt in der Finanzierungsrechnung in den investiven Haushalt durchgeführt werden. Somit wurde das Projekt mit 31.12.2022 zum Abschluss gebracht. Eine Zahlung wurde jedoch erst im Jahr 2023 veranlasst somit kann es sein, dass im Jahr 2023 genau um diese Zahlung ein Überschuss bei diesem Projekt entsteht. Dieser Betrag kann dann im Jahr 2023 der operativen Gebarung zurückgeführt werden.

Projekt Schulcampus:

Da es noch zu keiner Finanzierung bzw. Genehmigung des Landes gekommen ist, konnte das Projekt noch nicht realisiert werden. Die KIG Mittel, welche zuvor für den Schulcampus geplant waren, wurden, damit sie nicht verfallen, für andere Projekte angesucht. Dafür mussten die KIG Mittel an den Bund retourniert werden. Im Jahr 2022 war das Ziel eine Kostenreduktion durch Umplanungen erbeizuführen. Dies ist auch gelungen.

Ankauf Schulbus:

Der Schulbus konnte nach langen Verzögerungen im Jahr 2022 angeschafft und ausfinanziert werden.



Provisorium Kindertagesstätte:

Da sich der Bau des Schulcampus weiterhin verzögert hat, musste dieses Projekt verlängert werden. Nur so konnte gewährleistet werden, dass die Kinder in der Kita weiterhin genug Platz zur Verfügung haben.

Katastrophenschäden 2020:

Dies betraf den Anteil der Gunterschacher Straße welche im Bereich des Tumpelgrabens weggerissen wurde. Die Kosten für die Wiedererrichtung beliefen sich auf € 189.800,00. Durch Förderungen der Agrar, des Katastrophenfonds und BZ a.R. sowie BZ i.R. konnte das Projekt nun ausfinanziert werden.

KAT Hemmafelsen 2022-2023:

Leider kam es im Jahr 2022 wieder zu einem Katastrophenschaden in der Ortschaft Guntersdorf. Teile vom Hemmafelsen stürzten auf die Straße und rissen diese teilweise weg. Da die Ortschaft über diese Straße nun nicht befahrbar ist, musste eine Notstraße nach Rottenstein (Gemeinde Ebenthal) errichtet werden. Alleine die Kosten für die Errichtung der Notstraße belaufen sich auf € 230.000,00. Ein Teil dieser Kosten (ca. 30 %) wird durch die Agrar gefördert. Für den Restbetrag von ca. € 161.000,00 muss eine Finanzierung auf die Beine gestellt werden. Derzeit wird an einer Lösung zur Errichtung der Zufahrt nach Guntersdorf gearbeitet.

Sanierung Straße Untertöllern:

Die Sanierung wurde im Zuge der Baustelle der ÖBB durchgeführt. Ein Teil der Sanierung wird mit KIG Mitteln aus 2020 finanziert. Der Rest aus BZ Mitteln. Das Projekt sollte im Jahr 2023 abgeschlossen werden.

Straßensanierungen 2019:

Aus dem Projekt Straßensanierung 2019 konnten € 3.605,22 in den operativen Haushalt zurück geführt werden. Damit wurde das Projekt abgeschlossen.

Urnennischen 2019:

Wie geplant konnte die jährliche Zuführung in Höhe von € 4.900,00 durchgeführt werden. Das Projekt läuft noch bis 2025.

PV-Anlage WiHof:

Aufgrund der hohen Nachfragen bei PV Anlagen konnte diese nicht wie geplant im Jahr 2022 sondern erst 2023 montiert werden.

Bauhof-LKW Unimog 2020 KL 942 EX:

Die geplanten BZ Mittel konnten abberufen und dem Projekt zugeführt werden. Das Projekt läuft für die Ausfinanzierung noch bis 2024.

textliche Erläuterungen zu RA 2022



WVA BA 10:

Das Projekt kann im Jahr 2023 abgeschlossen werden. Es fehlen noch die Einnahmen von KPC und Wasserwirtschaftsfonds. Es entstanden Mehrkosten von rund € 55.000,00 welche jedoch aus dem Wasserhaushalt getragen werden können.

Leitungskataster:

Zuführung aus dem Kanal Haushalt wurde durchgeführt wie geplant. Projekt läuft noch bis 2025 weiter.

Sanierung Wohnhaus:

Dieses Projekt konnte mit einer Rückführung in den operativen Haushalt in Höhe von € 656,65 abgeschlossen werden.

2.2. *Abschlussstand wesentlicher Maßnahmen im Besonderen:*

Durch konsequentes sparen in allen Bereichen als auch durch die höheren Einnahmen an Ertragsanteilen konnte ein positives Nettoergebnis (Saldo SA0) in Höhe von € 44.092,55 erzielt werden. Der Geldfluss der operativen Gebarung (Saldo SA1) konnte wiederum positiv mit einem Wert von € 773.579,74 abgeschlossen werden.

Neue Beilage - Gesamtdarstellung der mehrjährigen investiven Einzelvorhaben

Seitens der EDV Firma wurde nun auch die gesetzlich vorgeschriebene Beilage „Gesamtdarstellung der mehrjährigen investiven Einzelvorhaben“ erstellt. In dieser Beilage wird das Projekt zur Gänze mit GR Beschlussdatum und Finanzierungsplanvolumen sowie der bisherigen Auszahlungen und Einzahlungen dargestellt. Da es noch einige Projekte gibt, welche bereits vor der Umstellung auf die neue VRV2015 begonnen haben, ist die Darstellung nicht von allen Projekten mit der automatischen Befüllung von Zahlen korrekt.

Aus diesem Grund wurden von Seiten der Finanzverwaltung die korrekten Werte in rot hinzugefügt um eine klare Darstellung bzw. Kostenwahrheit abzubilden.

Sonstige Investitionen:

In den Bereichen Zentralamt, Feuerwehren, Schule, Sport, Straßen, StVO, Wirtschaftshof, Wasser und Kanal wurden Investitionen in einer Gesamthöhe von € 85.591,06 getätigt.



3. Ergebnis-, Finanzierungs- und Vermögensrechnung:

3.1. Summe der Erträge und Aufwendung:

| | |
|-----------------------------------|----------------|
| Erträge: | € 6.514.722,03 |
| Aufwendungen: | € 6.470.629,48 |
| Entnahmen von Haushaltsrücklagen: | € 0,00 |
| Zuweisung an Haushaltsrücklagen: | € 0,00 |

Nettoergebnis nach Haushaltsrücklagen: € 44.092,55

3.2. Summe der Einzahlungen und Auszahlungen (voranschlagswirksam):

| | |
|---------------|----------------|
| Einzahlungen: | € 6.330.857,22 |
| Auszahlungen: | € 5.764.677,22 |

Geldfluss aus der voranschlagswirksamen Gebarung: € 566.180,00

3.3. Summe der Einzahlungen und Auszahlungen (nicht voranschlagswirksam)

| | |
|---------------|----------------|
| Einzahlungen: | € 7.547.237,54 |
| Auszahlungen: | € 7.508.355,17 |

Geldfluss aus der nicht voranschlagswirksamen Gebarung: € 38.882,37



3.4. Veränderung an Liquiden Mitteln: € 605.062,37

Anfangsbestand liquide Mittel: € 443.312,71

Endbestand liquide Mittel: € 1.048.375,08

davon Zahlungsmittelreserven € 84.186,87

Gemeinde: **Maria Rain**

RA 2022 Begutachtung

| Ergebnis- u. Finanzierungshaushalt Gesamt - interne Vergütungen enthalten: | | ER | FR |
|---|--|--------------------|----------------------|
| <i>Anlage 1a - Ergebnishaushalt / Anlage 1b - Finanzierungshaushalt - Gesamt:</i> | | (Anlage 1a) | (Anlage 1b) |
| operative Gebarung | MVAG-Ebene: Mittelverwendungs- und -aufbringungsgruppen (1. u. 2. Ebene): | RA-Betrag | RA-Betrag |
| | SU Summe Erträge/Einzahlungen | € 6.514.722,03 | € 5.529.770,18 |
| | SU Summe Aufwendungen/Auszahlungen | € 6.470.629,48 | € 4.756.190,44 |
| | SA0/SA1 Nettoergebnis / Geldfluss operative Gebarung | € 44.092,55 | € 773.579,74 |
| | 1 Entnahmen von Haushaltsrücklagen | € 0,00 | |
| | 1 Zuweisung an Haushaltsrücklagen | € 0,00 | |
| | SU Summe Haushaltsrücklagen (+/-) | 10,00 | |
| | SA00 Nettoerg. nach Zuw. u. Entn. von Haushaltsrückl. (SA0+/--Haush) | 144.092,55 | |
| investive Gebarung | MVAG-Ebene: Mittelverwendungs- und -aufbringungsgruppen (1. u. 2. Ebene): | RA-Betrag | RA-Betrag |
| | SU Summe Einzahlungen investive Gebarung | | € 796.060,84 |
| | SU Summe Auszahlungen investive Gebarung | | € 756.488,58 |
| | SA2 Saldo Geldfluss aus der investiven Gebarung | | € 39.572,26 |
| | SA3 Nettofinanzierungssaldo (SA1 + SA2) | | € 813.152,00 |
| Finanzierungs- | MVAG-Ebene: Mittelverwendungs- und -aufbringungsgruppen (1. u. 2. Ebene): | RA-Betrag | RA-Betrag |
| | SU Summe Einzahlungen aus der Finanzierungstätigkeit | | € 5.026,20 |
| | SU Summe Auszahlungen aus der Finanzierungstätigkeit | | € 251.998,20 |
| | SA4 Saldo Geldfluss aus der Finanzierungstätigkeit | | -€ 246.972,00 |
| | SA5 Saldo Geldfluss aus der voranschlagswirksamen Gebarung (SA3 + SA4) | | € 566.180,00 |
| | Summe Einzahlungen aus der nicht voranschlagswirksamen Gebarung | | € 7.547.237,54 |
| | Summe Auszahlungen aus der nicht voranschlagswirksamen Gebarung | | € 7.508.355,17 |
| | SA6 Geldfluss aus der nicht voranschlagswirksamen Gebarung | | 138.882,37 |
| | SA7 Veränderung an Liquiden Mitteln (SA 5 + SA 6) | | 1605.062,37 |

textliche Erläuterungen zu RA 2022



Haushaltsergebnis (EHH/FHH) unter Berücksichtigung der kostendeckend geführten Gebührenhaushalte:

| | EHH (SA0) | EHH (SA00) | FHH (SA1) | FHH (SA5) |
|--|----------------------|-----------------------|----------------------|----------------------|
| Gesamthaushalt: | € 44.092,55 | € 44.092,55 | € 773.579,74 | € 566.180,00 |
| abzüglich: | | | | |
| Wirtschaftshof - Ansatz 820: | € 27.450,56 | € 27.450,56 | € 33.316,08 | € 46.337,52 |
| Wasserversorgung - Ansatz 850: | € 103.126,49 | € 103.126,49 | € 147.498,46 | € 227.556,25 |
| Abwasserentsorgung - Ansatz 851: | € 44.974,40 | € 44.974,40 | € 253.895,94 | € 144.385,07 |
| Müllentsorgung - Ansatz 852: | -€ 7.434,90 | -€ 7.434,90 | € 10.990,49 | € 10.990,49 |
| Wohngebäude - Ansatz 853: | -€ 24.652,41 | -€ 24.652,41 | € 2.301,39 | € 1.381,10 |
| Sonstige Betriebe mit eigenem Rechnungskreis | € 0,00 | € 0,00 | € 0,00 | € 0,00 |
| Sonstige Betriebe mit eigenem Rechnungskreis | € 0,00 | € 0,00 | € 0,00 | € 0,00 |
| Ergebnis Gesamthaushalt abzüglich der GHHs: | -€ 99.371,59 | -€ 99.371,59 | € 325.577,38 | € 135.529,57 |

Cashmäßiges Haushaltsergebnis der operativen hoheitlichen Gebarung (SA1/FHH) unter Berücksichtigung von bestimmten Faktoren.

| | (SA1) |
|--|-------------------|
| | € 325.577,38 |
| zuzüglich: | |
| nicht betriebliche ZMR-Entnahmen (Konten 294 u. 295) (ausschl. hoheitliche Entnahmen investiv/operativ (z.B. für Beheb. von Kat-Schäden od. HH-Ausgleich)) | € 0,00 |
| abzüglich: (als Minusbetrag eingeben) | |
| Kapitaltransfer Ansatz 211002, 520, 522, 612, 782 | -€ 149.146,03 |
| BZ-Weiterleitungen an Externe (WLV, Kirche, Kommunalgesellschaft etc.) (Vereinnahmung Bedeckungsmittel als operative Einzahlungen, Auszahlung jedoch Kapitaltransfer (MVAG 34..)) | € 0,00 |
| Tilgungen außerhalb der Gebührenhaushalte (z.B. Finanzierungsleasing oder Regionalfondsdarlehen (MVAG 36..), sofern Bedeckungsmittel nicht passivierungsfähig) | |
| Refinanzierung innerer Darlehen lt. Fin-Plänen (Konto 936) (sofern die Bedeckungsmittel für inneren Darlehen nicht passivierungsfähig sind) | € 0,00 |
| Zuführungen an investive Vorhaben lt. Fin-Plänen (Konto 910) (nur möglich, wenn Finanzmittel ausreichend vorhanden sind - ansonsten BZ i.R.) | -€ 173.780,28 |
| Bereinigtes Haushaltsergebnis des Finanzierungshaushaltes (FHH/SA1=Cash) in der operativen hoheitlichen Gebarung laut RA 2022: | € 2.651,07 |

textliche Erläuterungen zu RA 2022



3.5. Analyse des Ergebnis- und Finanzierungshaushaltes:

Das Rechnungsjahr 2022 kann als positiv angesehen werden. Es wurden grundsätzlich Einsparungen gemacht um die Ausgaben so gering als möglich zu halten. Durch die erhöhten Einnahmen der Ertragsanteile und Gebühren konnte in sehr vielen Bereichen der Haushalt positiv abgeschlossen werden. Die investiven Projekte Bau Schulcampus und PV-Anlage WiHof mussten auf das Jahr 2023 verschoben werden.

| Zusammenstellung kumulierter Ergebnisse | | | | | | | |
|---|-------------------|-------------------------|--|--|--|--|--|
| Gemeinde: | | Maria Rain | | 20.03.2023 | | | |
| Berechnungstabelle kumuliertes Rechnungsergebnis RA2022: | | | | | | | |
| GHH - Bereiche: | RA 2019 Erg | RA2020 lfd. Erg. (SA00) | kumuliertes Erg. 2020 | RA2021 lfd. Erg. (SA00) | kumuliertes Ergebnis 2021 (ink. Ergebnisse vor 2020) | RA2022 lfd. Erg. (SA00) | kumuliertes Ergebnis 2022 (ink. Ergebnisse vor 2020) |
| WI-Hof - KSt. 820000 | -61.722,87 | 74.544,17 | 12.821,30 | 55.106,79 | 67.928,09 | 27.450,56 | 95.378,65 |
| WVA 1 - KSt. 850000 | 483.554,30 | 142.405,20 | 625.959,50 | 85.452,19 | 711.411,69 | 103.126,49 | 814.538,18 |
| WVA 2 | 0,00 | 0,00 | 0,00 | 0,00 | 0,00 | 0,00 | 0,00 |
| Kanal 1 - KSt. 851000 | 168.165,88 | -9.038,56 | 159.127,32 | 98.448,09 | 257.575,41 | 44.974,40 | 302.549,81 |
| Kanal 2 | 0,00 | 0,00 | 0,00 | 0,00 | 0,00 | 0,00 | 0,00 |
| Müll - KSt. 852000 | 112.016,70 | -34.599,53 | 77.417,17 | -11.430,94 | 65.986,23 | -7.434,90 | 58.551,33 |
| Wohnhaus 1 - KSt. 853000 | 7.658,86 | -5.105,51 | 2.553,35 | -3.047,56 | -494,21 | -24.652,41 | -25.146,62 |
| Wohnhaus 2 | 0,00 | 0,00 | 0,00 | 0,00 | 0,00 | 0,00 | 0,00 |
| sonstige kostend. Betriebe | 0,00 | 0,00 | 0,00 | 0,00 | 0,00 | 0,00 | 0,00 |
| Zwischensumme GHs: | 709.672,87 | 168.205,77 | 877.878,64 | 224.528,57 | 1.102.407,21 | 143.464,14 | 1.245.871,35 |
| operative Tätigkeit: | 49.528,06 | -712.582,37 | -663.054,31 | 13.928,97 | -649.125,34 | -99.371,59 | -748.496,93 |
| Gesamt: | 759.200,93 | -544.376,60 | 113.824,33 | 238.457,54 | 453.281,87 | 44.092,55 | 497.374,42 |
| | | | VHH Anlage 1c - kumuliertes Nettoergebnis | | | | |
| | | | | EHH Anlage 1a Gesamtergebnis (SA00) | | Ergebnis JR2021 - SA00 ohne GHHs! | |
| | | | | | | | Ergebnis JR2022 - SA00 ohne GHHs! |
| | | | | | | EHH Anlage 1a Gesamtergebnis (SA00) | |

textliche Erläuterungen zu RA 2022



| Gemeinde: Maria Rain | | <i>Maria Rain</i> | | <i>20.03.2023</i> | | | | |
|---|-------------------------|-----------------------|----------------------------|--|-------------------------|--|--|--|
| Berechnungstabelle kumuliertes Rechnungsergebnis RA2022: | | | | | | | | |
| GHH - Bereiche: | RA2020 lfd. Erg. (SA00) | kumuliertes Erg. 2021 | (-RA2021 lfd. Erg. (SA00)) | kumuliertes Ergebnis 2021 (ink. Ergebnisse 2020) | RA2022 lfd. Erg. (SA00) | kumuliertes Ergebnis 2022 (ink. Ergebnisse 2021) | | |
| WI-Hof - KSt. 820000 | 74.544,17 | 74.544,17 | 55.106,79 | 129.650,96 | 27.450,56 | 157.101,52 | | |
| WVA 1 - KSt. 850000 | 142.405,20 | 142.405,20 | 85.452,19 | 227.857,39 | 103.126,49 | 330.983,88 | | |
| WVA 2 | 0,00 | 0,00 | 0,00 | 0,00 | 0,00 | 0,00 | | |
| Kanal 1 - KSt. 851000 | -9.038,56 | -9.038,56 | 98.448,09 | 89.409,53 | 44.974,40 | 134.383,93 | | |
| Kanal 2 | 0,00 | 0,00 | 0,00 | 0,00 | 0,00 | 0,00 | | |
| Müll - KSt. 852000 | -34.599,53 | -34.599,53 | -11.430,94 | -46.030,47 | -7.434,90 | -53.465,37 | | |
| Wohnhaus 1 - KSt. 853000 | -5.105,51 | -5.105,51 | -3.047,56 | -8.153,07 | -24.652,41 | -32.805,48 | | |
| Wohnhaus 2 | 0,00 | 0,00 | 0,00 | 0,00 | 0,00 | 0,00 | | |
| sonstige kostend. Betriebe | 0,00 | 0,00 | 0,00 | 0,00 | 0,00 | 0,00 | | |
| Zwischensumme GHs: | 168.205,77 | 168.205,77 | 224.528,57 | 392.734,34 | 143.464,14 | 536.198,48 | | |
| operative Tätigkeit: | -712.582,37 | -712.582,37 | 13.928,97 | -698.653,40 | -99.371,59 | -798.024,99 | | |
| Gesamt: | -544.376,60 | -544.376,60 | 238.457,54 | -305.919,06 | 44.092,55 | -261.826,51 | | |

EHH Anlage 1a Gesamtergebnis (SA00)

Ergebnis JR2021 - SA00 ohne GHHs!

Ergebnis JR2022 - SA00 ohne GHHs!

EHH Anlage 1a Gesamtergebnis (SA00)

Das Vermögen der Gemeinde in Form von Anlagen beläuft sich auf einen Buchwert zum 31.12.2022 in Höhe von € 26.097.295,89. Davon wurden € 15.369.104,41 mittels Bedarfszuweisungen finanziert. Daraus ergeben sich Nettoinvestitionskosten für die Gemeinde laut Buchwert 31.12.2022 in Höhe von € 10.728.191,48

| | |
|---|---------------------|
| Gesamtaufwand für Abschreibungen 2022 | € 1.072.604,78 |
| Auflösung durch Kapitaltransferzahlungen 2022 | - € 827.607,60 |
| Nettokosten Abschreibung gesamt 2022 | € 244.997,18 |

textliche Erläuterungen zu RA 2022



Nachstehend eine **Aufstellung** der **Pflichtausgaben** im Vergleich zum RA 2021:

| | Bezeichnung | RA 2021 | RA 2022 | Differenz RA 2021 zu RA 2022 |
|------------|--------------------------------------|---------------------|---------------------|---------------------------------|
| 9300/75113 | Landesumlage | 89.000,00 | 93.300,00 | 4.300,00 |
| 2100/7541 | Ktn. Schulbaufonds | 41.100,00 | 47.600,00 | 6.500,00 |
| 0910/7542 | Ktn. Verwaltungsakademie | 1.300,00 | 1.300,00 | 0,00 |
| 0000/7524 | GSZ Bürgermeisterumlage | 13.800,00 | 14.400,00 | 600,00 |
| 0800/7525 | GSZ Transferzahlungen Pensionen | 99.500,00 | 103.200,00 | 3.700,00 |
| 5600/75112 | Betriebsabgang der Krankenanstalten | 392.800,00 | 412.000,00 | 19.200,00 |
| 5300/75114 | Rettungsbeitrag | 25.800,00 | 30.900,00 | 5.100,00 |
| 2200/7515 | Berufsschulen Schulerhaltungsbeitrag | 1.800,00 | 2.100,00 | 300,00 |
| | - Kopfquote pro Schüler | 916,64 | 870,09 | -46,55 |
| 2490/7519 | Kostenanteil Kinder Tagesbetreuung | 70.500,00 | 70.500,00 | 0,00 |
| | - Kopfquote pro Einwohner | 27,46 | 26,75 | -0,72 |
| 2100/7513 | Beitrag päd. Beratungszentren | 400,00 | 400,00 | 0,00 |
| 4110/7516 | Sozialhilfe Kopfquote | 764.900,00 | 815.200,00 | 50.300,00 |
| 4110/7523 | Sozialhilfeverbandsumlage | 51.300,00 | 118.600,00 | 67.300,00 |
| 6900/7545 | Verkehrsverbund | 11.100,00 | 12.200,00 | 1.100,00 |
| 0120/7207 | Verwaltungsgemeinschaftsumlage | 23.400,00 | 40.200,00 | 16.800,00 |
| 0120/7543 | Beitrag Gemeindeservicezentrum | 2.100,00 | 2.300,00 | 200,00 |
| 5100/75111 | Transfers Sprengelärzte | 6.700,00 | 7.000,00 | 300,00 |
| 2100/7522 | Schulgemeindesverband | 87.300,00 | 89.600,00 | 2.300,00 |
| | | | | = + 10,58% |
| | SUMME | 1.682.800,00 | 1.860.800,00 | 178.000,00 |

textliche Erläuterungen zu RA 2022



Aufstellung Einnahmen:

| Bezeichnung | RA 2021 | RA2022 | Differenz RA 2021 zu RA 2022 |
|-------------------------------------|---------------------|---------------------|---------------------------------|
| Einwohnerzahl | 2.567 | 2.636 | |
| Grundsteuer A | 6.800,00 | 8.400,00 | 1.600,00 |
| Grundsteuer B | 170.300,00 | 172.100,00 | 1.800,00 |
| Kommunalsteuer | 130.700,00 | 164.500,00 | 33.800,00 |
| Ertragsanteile | 2.300.000,00 | 2.720.300,00 | 420.300,00 |
| Fremdenverkehrsabgabe | 2.900,00 | 2.400,00 | -500,00 |
| Zweckzuschuss Pflegefonds/Pflegereg | 61.600,00 | 85.400,00 | 23.800,00 |
| § 24 FAG 2017 | 104.500,00 | 73.900,00 | -30.600,00 |
| BZ i. R. Grundrahmen | 212.500,00 | 262.500,00 | 50.000,00 |
| Gemeindefinanzausgleich | 204.000,00 | 214.200,00 | 10.200,00 |
| SUMME | 3.193.300,00 | 3.703.700,00 | = + 15,98% |
| | | | 510.400,00 |

3.6. Vermögensrechnung:

| | |
|----------------------------------|-----------------|
| Summe AKTIVA: | € 27.745.876,28 |
| Summe PASSIVA: | € 27.745.876,25 |
| Nettovermögen (Ausgleichsposten) | € 7.675.031,46 |

Anmerkung: Der Betrag der kurzfristigen Forderungen in der Vermögensrechnung 2022 in der Spalte der Daten vom RA 2021 weist eine Differenz in Höhe von € 24,00 zum Betrag der kurzfristigen Forderungen in der beschlossenen Vermögensrechnung 2021 auf. Dies kam dadurch zustande, dass nach dem Druck und Beschluss der Vermögensrechnung 2021 die Buchungsperiode 2021 leider nicht korrekt geschlossen wurde. Im Jahr 2022 mussten auf Grund einer Verlassenschaftsregelung uneinbringliche Mahngebühren in Höhe von € 24,00 (welche das Jahr 2021 betrafen) ausgebucht werden.

textliche Erläuterungen zu RA 2022



Da die Buchungsperiode 2021 nicht komplett geschlossen war, wurden diese Buchungen automatisch den kurzfristigen Forderungen vom Jahr 2021 zugeschrieben. Wenn die Buchungsperiode 2021 korrekt geschlossen gewesen wäre, würden die ausgebuchten Mahnspesen im Jahr 2022 gebucht worden sein. Dies hat jedoch keine Auswirkungen auf die tatsächlichen kurzfristigen Forderungen, denn diese Mahnspesen waren so oder so auszubuchen.

3.7. Analyse des Vermögenshaushaltes:

Beim Sachanlagevermögen kam es zu einem Wertverlust von € 533.310,27 im Vergleich zum Vorjahr. Im Jahr 2022 konnten die liquiden Mittel auf 1.049.893,43 aufgebaut werden. Die langfristigen Finanzschulden haben sich auf € 3.242.391,97 verringert. Dies entspricht einem Rückgang in Höhe von € 246.972,00. Langfristige Rückstellungen wurden in Höhe von € 118.657,11 gebildet. Rückstellungen für nicht konsumierte Urlaube und Zeitausgleichsguthaben wurden in Höhe von € 58.392,57 gebildet. Eine Beteiligung an der Wörthersee-Rosental Tourismus Region wurde in Höhe von € 3.221,46 aufgenommen.

Anmerkung zur Beilage Nachweis Forderungen und Verbindlichkeiten: Die Beilage der Forderungen und Verbindlichkeiten lässt sich nicht direkt mit den Forderungen und Verbindlichkeiten der Vermögensrechnung vergleichen. Grund dafür ist, dass in der Beilage der Forderungen und Verbindlichkeiten wie vom Land Kärnten gewünscht die „schließlichen Reste“ lt. VRV 1997 abgebildet werden. Diese sind nicht dieselben wie Forderungen und Verbindlichkeiten der VRV 2015.

3.8. Stand und Entwicklung des Gemeindevermögens und der Finanzschulden:

Im Jahr 2022 wurde auf Grund der Mehreinnahmen der Ertragsanteile und Einsparungen bei den Ausgaben der Kassenkredit mit nur € 1.518,35 in Anspruch genommen (Rahmen € 400.000,00).

Es wurden Tilgungen in Höhe von € 251.998,20 geleistet.

4. Dokumentation der verwendeten Bewertungsmethoden und Abweichungen von der Nutzungsdauertabelle gemäß Anlage 7 VRV 2015:

Es wurden keine Abweichungen der Nutzungsdauertabelle gemäß Anlage 7 VRV 2015 beschlossen.

