



Marktgemeinde Maria Saal
Rechnungsabschluss 2022

Gemeindeübersicht



Marktgemeinde Maria Saal

Staat:	Österreich
Bundesland:	Kärnten
Politischer Bezirk:	Klagenfurt Land
Fläche:	34,9 km ²
Höhe:	480 – 505 m
Einwohner:	4.021
Postleitzahl:	9063
Telefon:	04223 / 2214
Gemeindekennziffer:	20418
Adresse:	Am Platzl 7, 9063 Maria Saal
Website:	www.maria-saal.gv.at
Email:	maria-saal@ktn.gde.at

**Rechnungsabschluss
2022**

Textliche Erläuterungen zum Rechnungsabschluss.pdf

Textliche Erläuterungen

gemäß § 54 Abs. 3 Kärntner Gemeindehaushaltsgesetz – K-GHG, LGBl. Nr. 80/2019, zuletzt in der Fassung LGBl. Nr. 66/2020, zum Rechnungsabschluss 2022

1. Umsetzung der mit dem Voranschlag 2022 verfolgten Ziele und Strategien

Im Nachtragsvoranschlag wurde darauf bedacht genommen, alle im Voranschlag nicht enthaltenen Einnahmen und Ausgaben korrekt entsprechend ihres Anfalls darzustellen.

2. Beschreibung des Haushaltes:

2.1. Wesentliche betragsmäßige Abweichungen zum Voranschlag im Allgemeinen:

In der nachfolgenden Ansicht sind Auszahlungsüberschreitungen aufgelistet, die eine Überziehung von mehr als € 10.000,00 gegenüber dem Voranschlag 2022 aufweisen. Auszahlungs- und Einzahlungsüberschreitungen unter dieser Betragsgrenze sind nicht enthalten, da sämtliche Abweichungen ohnehin im Detailnachweis zur Ergebnis- und Finanzierungsrechnung extra ausgewiesen sind.

 Marktgemeinde Maria Saal Am Platzl 7, 9063 Maria Saal				
HH Stelle	Bezeichnung	Buchungen	-Voranschlag	Abweichung
211000	Volksschulen			
1/211000/600200	Gas	29.198,59	14.000,00	15.198,59
250010	Ganztagesesschule			
1/250010/430000	Lebensmittel	47.181,87	35.500,00	11.681,87
390000	Kirchliche Angelegenheiten			
1/390000/757000	Transfers an private Organisationen ohne Erwerbszweck	40.842,61	21.500,00	19.342,61
363000	Altstadterhaltung und Ortsbildpflege			
1/363000/720109	Kostenbeiträge F. Wirtschaftshof Arbeiter	54.757,50	32.000,00	22.757,50
411000	Maßnahmen der allgemeinen Sozialhilfe			
1/411000/752300	Lfd. Transferzahlg. An Gemeindeverbände SHV Verb.Umlage	175.770,00	116.200,00	59.570,00
612000	Gemeindestraßen			
1/612000/720109	Kostenbeiträge F. Wirtschaftshof Arbeiter	59.053,16	36.000,00	23.053,16
639000	Sonstige Einrichtungen und Maßnahmen			
1/639000/728000	Engelte von sonst.Leist f. Firmen Böschungsmäharbeiten	31.227,37	5.000,00	26.227,37
811000	Abwasserbeseitigung			
1/811000/722000	Rückersätze von Erträgen	18.801,36	0	18.801,36
820000	Wirtschaftshöfe			
1/820000/720449	Kostenbeiträge Pensionsfonds	43.573,00	13.000,00	30.573,00

850000	Betriebe der Wasserversorgung			
1/850000/612000	Instandhaltung von Wasseranlagen	54.987,23	40.000,00	14.987,23
1/850000/612100	Instandhaltung von Wasseranlagen Rohrbrüche	43.607,85	15.000,00	28.607,85
851000	Betriebe der Abwasserbeseitigung			
1/851000/720109	Kostenbeiträge für Wirtschaftshof-Arbeiter	41.351,91	21.000,00	20.351,91

2.2. Abschlussstand wesentlicher Maßnahmen im Besonderen:

Folgende Projekte wurden im „Nachweis der Investitionstätigkeit“ als „investives Einzelvorhaben“ geführt:

- Aufschließung Ortserweiterung MS – Karnburg
- Straßenprojekt St. Michael
- Hochwasserschutz Karnburg alt
- Wildbachverbauung Pörtschacher Bach
- Hochwasserschutz Karnburg neu
- Oberflächenentwässerung Arndorf
- WVA BA 27 WG Möderndorf
- WVA BA 28 Brunnen Rainer
- ABA BA 22 Aufschließungen Kanal
- ABA BA 23 Digitaler Leitungskataster
- WVA BA 29 Prießner, Kuttinig/Wohlgemuth, Dellach
- ABA BA 24 Sagrad
- ABA Sanierungsprojekt Kanal Teil 1

3. Ergebnis-, Finanzierungs- und Vermögensrechnung:

3.1. Die Erträge und Aufwendungen werden in Summe wie folgt festgelegt:

Erträge:	€ 11.195.020,87
Aufwendungen:	€ 11.388.865,55
Entnahmen von Haushaltsrücklagen:	€ 31.400,00
Zuweisung an Haushaltsrücklagen:	€ 398.187,88

Nettoergebnis nach Haushaltsrücklagen:	€ 439.367,44
--	--------------

3.2. Summe der Einzahlungen und Auszahlungen (voranschlagswirksam)

Einzahlungen:	€ 9.695.693,32
Auszahlungen:	€ 8.254.588,72

Geldfluss aus der voranschlagswirksamen Gebarung:	€ 1.441.104,60
---	----------------

3.3. Summe der Einzahlungen und Auszahlungen (nicht voranschlagswirksam)

Einzahlungen:	€	5.819.463,92
Auszahlungen:	€	5.836.845,87

Geldfluss aus der nicht voranschlagswirksamen Gebarung: € - 17.381,95

3.4. Veränderung an liquiden Mitteln:

Anfangsbestand liquide Mittel:	€	489.194,55
Endbestand liquide Mittel:	€	698.952,51
Davon Zahlungsmittelreserven:	€	451.506,55

3.5. Analyse des Ergebnis- und Finanzierungshaushaltes:

Der Finanzierungshaushalt stellt den Zahlungsfluss an liquiden Mitteln dar. Eine Einzahlung ist ein Zufluss und eine Auszahlung ein Abfluss an liquiden Mitteln. Im Finanzierungshaushalt eines jeden Haushaltsjahres beginnt jedes Konto bei null. Somit trifft dieser die Aussage darüber, ob in einem Jahr liquide Mittel auf- oder abgebaut wurden. Der Finanzierungshaushalt stellt somit eine Betrachtungsweise dar, da es keinen Übertrag aus den Vorjahren gibt. Der Saldo des Finanzierungshaushaltes beträgt € 1.441.104,60.

Im Ergebnisvoranschlag werden die Erträge den Aufwendungen gegenübergestellt. Die Differenz wird als Nettoergebnis bezeichnet, welches in weiterer Folge im Vermögenshaushalt abzuschließen ist. Ein Ertrag stellt einen Wertzuwachs und ein Aufwand einen Werteinsatz dar. Der Ergebnishaushalt beinhaltet gegenüber dem Finanzierungsvoranschlag die planmäßige Abschreibung, Rücklagenentnahmen, Rücklagenzuweisungen und Erträge aus der Auflösung von Investitionszuschüssen. Das Nettoergebnis beträgt € 439.367,44.

3.6. Vermögensrechnung:

Summe AKTIVA:	€	35.335.173,24
Summe PASSIVA:	€	35.335.173,24
Nettovermögen (Ausgleichsposten):	€	7.392.730,35

3.7. Analyse des Vermögenshaushaltes:

Der Vermögenshaushalt weist auf der Aktivseite und Passivseite ein Volumen in der Höhe von € 35.335.173,24 auf. Auf der Aktivseite der Bilanz wird das langfristige und kurzfristige Vermögen der Gemeinde dargestellt. Das langfristige Vermögen umfasst ein Volumen von € 33.743.328,23 und setzt sich aus dem Immateriellen Vermögen, dem Sachvermögen und den langfristigen Forderungen zusammen.

Das kurzfristige Vermögen in der Höhe von € 1.591.845,01 setzt sich aus den kurzfristigen Forderungen aus Lieferungen und Leistungen, sonstige kurzfristige Forderungen und den liquiden Mitteln zusammen.

Auf der Passivseite der Bilanz wird das Nettovermögen (Saldo der Eröffnungsbilanz, das kumulierte Nettoergebnis und die Haushaltsrücklagen) dargestellt.

Das kumulierte Nettoergebnis stellt die Überschüsse und Abgänge des ordentlichen Haushaltes sowie der Betriebe mit marktbestimmter Tätigkeit dar und beträgt € -1.082.783,62.

3.8. Stand und Entwicklung des Gemeindevermögens und der Finanzschulden:

Der Schuldenstand der langfristigen Finanzschulden beträgt per 31.12.2022 € 4.807.546,77.

Im Vergleich zum Anfangsstand 01.01.2022 wurde der Betrag um € 685.583,87 durch die jährlichen Tilgungen reduziert und es fand ein Zugang in Höhe von € 61.885,11 statt.

4. Dokumentation der verwendeten Bewertungsmethoden und Abweichungen von der Nutzungsdauertabelle gemäß Anlage 7 VRV 2015:

Es wurde keine veränderte Bewertungsmethode oder Abweichung zur Nutzungsdauertabelle gewählt.

Nachweis der liquiden Mittel (Kassenbestand)

Rechnungsabschluss 2022

Marktgemeinde Maria Saal

Nachweis der liquiden Mittel (Kassenbestand)

ZW	Code	Konto	Bezeichnung	IBAN	Stand 31.12.2021	Einzahlungen 2022	Auszahlungen 2022	Stand 31.12.2022	Auszug Nr.	Datum
1	1151	200000	Kassa		2.833,81	60.806,44	60.706,53	2.933,72		
			Bar		2.833,81	60.806,44	60.706,53	2.933,72		
2	1151	210202	RB Maria Saal	AT63 3944 2000 0760 1362	329.825,82	10.101.163,12	10.119.821,66	311.167,28		
3	1151	210302	Austrian Anadi Bank AG	AT64 5200 0000 0115 0910	11.511,65	73.041,24	66.342,62	18.210,27		
4	1151	210402	BAWAG PSK Wien	AT58 6000 0000 0110 7720	2.341,13	141.201,99	136.381,39	7.161,73		
8	1151	210802	RB Maria Saal	AT47 3944 2000 0760 3202	154.571,82	342.043,40	457.631,71	38.983,51		
12	1151	210122	UniCredit Bank Austria AG	AT50 1200 0514 2802 6432	217,62	0,00	217,62	0,00		
23	1151	210232	RB Maria Saal - Spendkonto Flüchtl	AT69 3944 2000 0762 6765	777,72	1.965,00	2.742,72	0,00		
25	1511	210252	Kärntner Sparkasse AG	AT36 2070 6045 0058 7797	-396.762,57	1.422.471,59	1.226.827,94	-201.118,92		
26	1151	210262	BKS-Kassenkredit	AT42 1700 0001 0600 5796	12.766,99	1.000,97	12.329,60	1.438,36		
			Bankkonto		115.250,18	12.082.887,31	12.022.295,26	175.842,23		
2201	1151	220100	Verwahrnisse		117.371,13	45.420,01	94.121,13	68.670,01		
			Sparbuch		117.371,13	45.420,01	94.121,13	68.670,01		
18	1151	906000	Umbuchung		0,00	2.380.897,57	2.380.897,57	0,00		
19	1151	906010	Verrechnung		0,00	1.382.418,81	1.382.418,81	0,00		
			Verrechnung		0,00	3.763.316,38	3.763.316,38	0,00		
29	1152	295029	Rücklagensparbuch Kanal	AT07 3944 2000 4761 6131	219.933,39	214.686,25	21,56	434.598,08		
28	1152	295028	Rücklagensparbuch	AT94 3944 2000 4761 6990	33.806,04	3,24	16.900,81	16.908,47		
			Zahlungsmittelreserve		253.739,43	214.689,49	16.922,37	451.506,55		
			Gesamtsumme		489.194,55	16.167.119,63	15.957.361,67	698.952,51		

		Stand 31.12.2021	Stand 31.12.2022	Veränderung
1151	Kassa, Bankguthaben, Schecks	632.217,69	448.564,88	-183.652,81
1152	Zahlungsmittelreserven	253.739,43	451.506,55	197.767,12
	Zahlungsmittelreserven für allgemeine Haushaltsrücklagen	253.739,43	451.506,55	197.767,12
	295029 Rücklagensparbuch Kanal	219.933,39	434.598,08	214.664,69
	295028 Rücklagensparbuch RB	33.806,04	16.908,47	-16.897,57
B.III	Gesamtsumme liquide Mittel	885.957,12	900.071,43	14.114,31
1511	Kurzfristige Finanzschulden	396.762,57	201.118,92	-195.643,65
F.I.1	Kurzfristige Finanzschulden	396.762,57	201.118,92	-195.643,65

Rechnungsabschluss 2022

Marktgemeinde Maria Saal

Nachweis der liquiden Mittel (Kassenbestand)

ZW	Code	Konto	Bezeichnung	IBAN	Stand 31.12.2021	Einzahlungen 2022	Auszahlungen 2022	Stand 31.12.2022	Auszug Nr.	Datum
----	------	-------	-------------	------	---------------------	----------------------	----------------------	---------------------	------------	-------

Der vorliegende Rechnungsabschluss enthält alle im Rechnungszeitraum erfolgten Gebarungen. Er stimmt mit den Belegen und Aufzeichnungen in den Rechnungsbüchern überein. Die ausgewiesenen buchmäßigen Bestände stimmen mit den tatsächlich vorhandenen Bargeldbeständen und Bankbeständen überein.

Der Bürgermeister:

Die Finanzverwalterin:

Franz Pfaller

Yvonne Rauter, BA MSc

Nachweis über nicht kassenwirksame Konten

Rechnungsabschluss 2022

Marktgemeinde Maria Saal

Nachweis über nicht kassenwirksame Konten

Kategorie	Konto	wirksam ab	wirksam bis	Anfangsstand	Zugang	Abgang	Endstand
Bankgarantien	Bankgarantie 000-21-00372, ZMI GmbH (Haselsteiner	03.03.2021	- 31.07.2023	99.720,00	0,00	0,00	99.720,00
	Bankgarantie BKS - KPG Kollitsch 14-00294, widmung	01.01.2020	-	33.420,00	0,00	33.420,00	0,00
	Bankgarantie BKS Bank, Dragan und Marijana Stankov	20.05.2022	-		19.500,00	0,00	19.500,00
	Bankgarantie Emmerich Auer, Parz. 1099, widmungsg.	01.01.2020	-	0,00	0,00	0,00	0,00
	Bankgarantie ETEC Bioenergie GmbH - Hypo, widmun	01.01.2020	-	233.790,00	0,00	0,00	233.790,00
	Bankgarantie KPG Kollitsch, 183/19 und 183/20	01.01.2020	-	70.000,00	0,00	70.000,00	0,00
	Bankgarantie Röm. Kath. Pfarrkirche - Aufschließung	06.05.2021	-	11.700,00	0,00	11.700,00	0,00
	Bankgarantie Röm. Kath. Pfarrkirche - widmungsgem.	06.05.2021	-	32.100,00	0,00	32.100,00	0,00
	Bankgarantie Sebastian Schönfelder, Grst. 1099/3	21.07.2021	-	18.750,00	0,00	0,00	18.750,00
	Bankgarantie, RLB, Schludermann, EZ 1251/12-1251-	01.01.2020	-	99.720,00	0,00	99.720,00	0,00
	Erfüllungsgarantie Kärntner Sparkasse, Ozegovic, Gru	18.05.2022	-		12.615,00	0,00	12.615,00
Karin Pravda, Ing Stefan Ellersdorfer, Grundstück 840/3	12.04.2021	- 31.12.2024	15.000,00	0,00	0,00	15.000,00	
Summe Bankgarantien				614.200,00	32.115,00	246.940,00	399.375,00
Sonstige	Hafrücklass Entwässerung Arndorf	04.07.2022	-		2.969,25	0,00	2.969,25
	Hafrücklass Kostmann GesmbH zu SR 0213 v. 30.06.	01.01.2020	-	6.800,67	0,00	6.800,67	0,00
	Hafrücklass Strabag AG, ASV Maria Saal, KT 201000	18.08.2020	-	2.901,22	0,00	0,00	2.901,22
Summe Sonstige				9.701,89	2.969,25	6.800,67	5.870,47
Gesamt				623.901,89	35.084,25	253.740,67	405.245,47

Ergebnishaushalt Gesamt 1. und 2. Ebene (Anlage 1a)
- interne Vergütungen enthalten

MVAG	Mittelverwendungs- und aufbringungsgruppen (1. und 2. Ebene)	RA 2022	VA 2022	RA - VA
211	Erträge aus der operativen Verwaltungstätigkeit	8.833.248,74	8.302.900,00	530.348,74
2111	Erträge aus eigenen Abgaben	1.493.331,35	1.325.500,00	167.831,35
2112	Erträge aus Ertragsanteilen	4.033.077,84	3.937.600,00	95.477,84
2113	Erträge aus Gebühren	1.861.182,96	1.741.000,00	120.182,96
2114	Erträge aus Leistungen	967.295,25	884.500,00	82.795,25
2115	Erträge aus Besitz und wirtschaftlicher Tätigkeit	14.088,99	13.800,00	288,99
2116	Erträge aus Veräußerung und sonstige Erträge	441.082,89	400.500,00	40.582,89
2117	Nicht finanzierungswirksame operative Erträge	23.189,46	0,00	23.189,46
212	Erträge aus Transfers	2.361.679,68	1.366.400,00	995.279,68
2121	Transferertrag von Trägern des öffentlichen Rechts	994.066,65	952.800,00	41.266,65
2122	Transferertrag von Beteiligungen	0,00	0,00	0,00
2123	Transferertrag von Unternehmen (mit Finanzunternehmen)	2.400,48	2.300,00	100,48
2124	Transferertrag von Haushalten und Organisationen ohne Erwerbscharakter	7.501,25	10.500,00	-2.998,75
2125	Transferertrag vom Ausland	0,00	0,00	0,00
2126	Investitions- und Tilgungszuschüsse zwischen Unternehmungen und Betrieben der Gebietskörperschaft und der Gebietskörperschaft	0,00	0,00	0,00
2127	Nicht finanzierungswirksamer Transferertrag	1.357.711,30	400.800,00	956.911,30
213	Finanzerträge	92,45	0,00	92,45
2131	Erträge aus Zinsen	92,45	0,00	92,45
2132	Erträge aus Zinsen aus derivativen Finanzinstrumenten ohne Grundgeschäft	0,00	0,00	0,00
2133	Erträge aus Gewinnentnahmen von marktbestimmten Betrieben	0,00	0,00	0,00
2134	Sonstige Finanzerträge	0,00	0,00	0,00
2135	Erträge aus Dividenden/Gewinnausschüttungen	0,00	0,00	0,00
2136	Sonstige nicht finanzierungswirksame Finanzerträge	0,00	0,00	0,00
21	Summe Erträge	11.195.020,87	9.669.300,00	1.525.720,87
221	Personalaufwand	1.209.188,59	1.193.000,00	16.188,59
2211	Personalaufwand (Bezüge, Nebengeb., Mehrleistungen)	921.225,20	919.200,00	2.025,20
2212	Gesetzlicher und freiwilliger Sozialaufwand	263.659,43	261.800,00	1.859,43
2213	Sonstiger Personalaufwand	11.803,78	12.000,00	-196,22
2214	Nicht finanzierungswirksamer Personalaufwand	12.500,18	0,00	12.500,18
222	Sachaufwand (ohne Transferaufwand)	5.348.662,92	5.187.600,00	161.062,92
2221	Gebrauchs- und Verbrauchsgüter, Handelswaren	190.497,61	170.300,00	20.197,61
2222	Verwaltungs- und Betriebsaufwand	284.933,11	284.500,00	433,11
2223	Leasing- und Mietaufwand	76.881,14	76.400,00	481,14
2224	Instandhaltung	408.019,60	387.900,00	20.119,60
2225	Sonstiger Sachaufwand	2.464.781,71	2.397.400,00	67.381,71
2226	Nicht finanzierungswirksamer Sachaufwand	1.923.549,75	1.871.100,00	52.449,75

MVAG	Mittelverwendungs- und aufbringungsgruppen (1. und 2. Ebene)	RA 2022	VA 2022	RA - VA
223	Transferaufwand (laufende Transfers und Kapitaltransfers)	3.765.064,38	3.776.600,00	-11.535,62
2231	Transferaufwand an Träger des öffentlichen Rechts	3.261.966,21	3.287.300,00	-25.333,79
2232	Transferaufwand an Beteiligungen	306.616,32	311.100,00	-4.483,68
2233	Transferaufwand an Unternehmen (mit Finanzunternehmen)	105.680,05	106.800,00	-1.119,95
2234	Transferaufwand an Haushalte und Organisationen ohne Erwerbscharakter	90.801,80	71.400,00	19.401,80
2235	Transferaufwand an das Ausland	0,00	0,00	0,00
2236	Investitions- und Tilgungszuschüsse zwischen Unternehmungen und Betrieben der Gebietskörperschaft und der Gebietskörperschaft	0,00	0,00	0,00
2237	Nicht finanzierungswirksamer Transferaufwand	0,00	0,00	0,00
224	Finanzaufwand	65.949,66	66.600,00	-650,34
2241	Zinsen aus Finanzschulden, Finanzierungsleasing, Forderungskauf und derivativen Finanzinstrumenten mit Grundgeschäft	61.216,42	62.300,00	-1.083,58
2242	Zinsen und sonstige Aufwendungen aus derivativen Finanzinstrumenten ohne Grundgeschäft	0,00	0,00	0,00
2243	Gewinnentnahmen von Unternehmungen und marktbestimmten Betrieben der Gebietskörperschaft (innerhalb der Gebietskörperschaft)	0,00	0,00	0,00
2244	Sonstiger Finanzaufwand	4.733,24	4.300,00	433,24
2245	Nicht finanzierungswirksamer Finanzaufwand	0,00	0,00	0,00
22	Summe Aufwendungen	10.388.865,55	10.223.800,00	165.065,55
SA0	Saldo (0) Nettoergebnis (21 - 22)	806.155,32	-554.500,00	1.360.655,32
230	Entnahmen von Haushaltsrücklagen	31.400,00	151.400,00	-120.000,00
2301	Entnahmen von Haushaltsrücklagen	31.400,00	151.400,00	-120.000,00
240	Zuweisung an Haushaltsrücklagen	398.187,88	73.300,00	324.887,88
2401	Zuweisung an Haushaltsrücklagen	398.187,88	73.300,00	324.887,88
23	Summe Haushaltsrücklagen	-366.787,88	78.100,00	-444.887,88
SA00	Nettoergebnis nach Zuweisung und Entnahmen von Haushaltsrücklagen (Saldo 0 +/- SU23)	439.367,44	-476.400,00	915.767,44

Finanzierungshaushalt Gesamt 1. und 2. Ebene (Anlage 1b)
- interne Vergütungen enthalten

MVAG	Mittelverwendungs- und aufbringungsgruppen (1. und 2. Ebene)	RA 2022	VA 2022	RA - VA
311	Einzahlungen aus der operativen Verwaltungstätigkeit	8.689.403,97	8.137.000,00	552.403,97
3111	Einzahlungen aus eigenen Abgaben	1.553.821,40	1.334.200,00	219.621,40
3112	Einzahlungen aus Ertragsanteilen	4.033.077,84	3.937.600,00	95.477,84
3113	Einzahlungen aus Gebühren	1.871.856,00	1.741.000,00	130.856,00
3114	Einzahlungen aus Leistungen	961.468,48	884.500,00	76.968,48
3115	Einzahlungen aus Besitz und wirtschaftlicher Tätigkeit	14.083,99	13.800,00	283,99
3116	Einzahlungen aus Veräußerung von geringwertigen Wirtschaftsgütern (GWG) und sonstige Einzahlungen	255.096,26	225.900,00	29.196,26
312	Einzahlungen aus Transfers (ohne Kapitaltransfers)	1.006.196,90	970.000,00	36.196,90
3121	Transferzahlungen von Trägern des öffentlichen Rechts	996.295,17	957.200,00	39.095,17
3122	Transferzahlungen von Beteiligungen	0,00	0,00	0,00
3123	Transferzahlungen von Unternehmen (inkl. Finanzunternehmen)	2.400,48	2.300,00	100,48
3124	Transferzahlungen von Haushalte und Organisationen ohne Erwerbscharakter	7.501,25	10.500,00	-2.998,75
3125	Transferzahlungen vom Ausland	0,00	0,00	0,00
3126	Investitions- und Tilgungszuschüsse zwischen Unternehmungen und Betrieben der Gebietskörperschaft und der Gebietskörperschaft	0,00	0,00	0,00
313	Einzahlungen aus Finanzerträgen	92,45	0,00	92,45
3131	Einzahlungen aus Zinserträgen	92,45	0,00	92,45
3133	Einzahlungen aus Gewinnentnahmen von marktbestimmten Betrieben	0,00	0,00	0,00
3134	Sonstige Einzahlungen aus Finanzerträgen	0,00	0,00	0,00
3135	Einzahlungen aus Dividenden/Gewinnausschüttungen	0,00	0,00	0,00
31	Summe Einzahlungen operative Gebarung	9.695.693,32	9.107.000,00	588.693,32
321	Auszahlungen aus Personalaufwand	1.196.688,41	1.193.000,00	3.688,41
3211	Auszahlungen für Personalaufwand Bezüge, Nebengebühren, und Mehrleistungsvergütungen)	921.225,20	919.200,00	2.025,20
3212	Auszahlungen für gesetzliche und freiwillige Sozialaufwendungen	263.659,43	261.800,00	1.859,43
3213	Auszahlungen aus sonstigem Personalaufwand	11.803,78	12.000,00	-196,22
322	Auszahlungen aus Sachaufwand (ohne Transferaufwand)	3.599.861,73	3.393.400,00	206.461,73
3221	Auszahlungen für Gebrauchs- und Verbrauchsgüter, Handelswaren	190.064,61	170.300,00	19.764,61
3222	Auszahlungen für Verwaltungs- und Betriebsaufwand	284.852,02	284.500,00	352,02
3223	Auszahlungen für Leasing- und Mietaufwand	76.881,14	76.400,00	481,14
3224	Auszahlungen für Instandhaltung	449.374,29	387.900,00	61.474,29
3225	Sonstige Auszahlungen aus Sachaufwand	2.598.689,67	2.474.300,00	124.389,67
323	Auszahlungen aus Transfers (ohne Kapitaltransfers)	3.392.088,92	3.347.800,00	44.288,92
3231	Transferzahlungen an Träger des öffentlichen Rechts	3.193.021,18	3.169.600,00	23.421,18
3232	Transferzahlungen an Beteiligungen	0,00	0,00	0,00
3233	Transferzahlungen an Unternehmen (inkl. Finanzunternehmen)	105.680,05	106.800,00	-1.119,95
3234	Transferzahlungen an Haushalte und Organisationen ohne Erwerbscharakter	93.387,69	71.400,00	21.987,69
3235	Transferzahlungen an das Ausland	0,00	0,00	0,00

MVAG	Mittelverwendungs- und aufbringungsgruppen (1. und 2. Ebene)	RA 2022	VA 2022	RA - VA
3236	Investitions- und Tilgungszuschüsse zwischen Unternehmungen und Betrieben der Gebietskörperschaft und der Gebietskörperschaft	0,00	0,00	0,00
324	Auszahlungen aus Finanzaufwand	65.949,66	66.600,00	-650,34
3241	Auszahlungen für Zinsaufwand, für Finanzierungsleasing, für Forderungskauf, für Finanzschulden und derivative Finanzinstrumente	61.216,42	62.300,00	-1.083,58
3242	Auszahlungen für Zinsen aus derivativen Finanzinstrumenten ohne Grundgeschäft	0,00	0,00	0,00
3243	Auszahlung aus Gewinnentnahmen von marktbestimmten Betrieben	0,00	0,00	0,00
3244	Sonstige Auszahlungen aus Finanzaufwendungen	4.733,24	4.300,00	433,24
32	Summe Auszahlungen operative Gebarung	8.254.588,72	8.000.800,00	253.788,72
SA1	Saldo (1) Geldfluss aus der Operativen Gebarung (31 – 32)	1.441.104,60	1.106.200,00	334.904,60
331	Einzahlungen aus der Investitionstätigkeit	174.900,00	174.900,00	0,00
3311	Einzahlungen aus der Veräußerung von immateriellem Vermögen	0,00	0,00	0,00
3312	Einzahlungen aus der Veräußerung von Grundstücken und Grundstückseinrichtungen	0,00	0,00	0,00
3313	Einzahlungen aus der Veräußerung von Gebäuden und Bauten	173.700,00	173.700,00	0,00
3314	Einzahlungen aus der Veräußerung von technischen Anlagen, Fahrzeuge und Maschinen	0,00	0,00	0,00
3315	Einzahlungen aus der Veräußerung von Amts-, Betriebs- und Geschäftsausstattung	1.200,00	1.200,00	0,00
3316	Einzahlungen aus der Veräußerung von Kulturgütern	0,00	0,00	0,00
3317	Einzahlungen aus der Veräußerung von Beteiligungen	0,00	0,00	0,00
332	Einzahlungen aus der Rückzahlung von Darlehen sowie gewährten Vorschüssen	0,00	0,00	0,00
3321	Einzahlungen aus Darlehen an Träger des öffentlichen Rechts	0,00	0,00	0,00
3322	Einzahlungen aus Darlehen an Beteiligungen	0,00	0,00	0,00
3323	Einzahlungen aus Darlehen an Unternehmen und Haushalte	0,00	0,00	0,00
3325	Einzahlungen aus Vorschüssen und Anzahlungen	0,00	0,00	0,00
333	Einzahlungen aus Kapitaltransfers	415.177,28	394.500,00	20.677,28
3331	Kapitaltransferzahlungen von Trägern des öffentlichen Rechts	415.177,28	394.500,00	20.677,28
3332	Kapitaltransferzahlungen von Beteiligungen	0,00	0,00	0,00
3333	Kapitaltransferzahlungen von Unternehmen	0,00	0,00	0,00
3334	Kapitaltransferzahlungen von Haushalten und Organisationen ohne Erwerbscharakter	0,00	0,00	0,00
3335	Kapitaltransferzahlungen vom Ausland	0,00	0,00	0,00
33	Summe Einzahlungen investive Gebarung	590.077,28	569.400,00	20.677,28
341	Auszahlungen aus der Investitionstätigkeit	787.480,74	860.600,00	-73.119,26
3411	Auszahlungen für den Erwerb von immateriellem Vermögen	0,00	0,00	0,00
3412	Auszahlungen für den Erwerb von Grundstücken und Grundstückseinrichtungen	590.531,75	554.500,00	36.031,75
3413	Auszahlungen für den Erwerb von Gebäuden und Bauten	60.799,02	161.300,00	-100.500,98
3414	Auszahlungen für den Erwerb von technischen Anlagen, Fahrzeuge und Maschinen	44.759,78	51.900,00	-7.140,22
3415	Auszahlungen für den Erwerb von Amts-, Betriebs- und Geschäftsausstattung	91.390,19	92.900,00	-1.509,81

MVAG	Mittelverwendungs- und aufbringungsgruppen (1. und 2. Ebene)	RA 2022	VA 2022	RA - VA
3416	Auszahlungen für den Erwerb von Kulturgütern	0,00	0,00	0,00
3417	Auszahlungen für den Erwerb von Beteiligungen	0,00	0,00	0,00
342	Auszahlungen von gewährten Darlehen sowie gewährten Vorschüssen	0,00	0,00	0,00
3421	Auszahlung von Darlehen an Träger des öffentlichen Rechts	0,00	0,00	0,00
3422	Auszahlung von Darlehen an Beteiligungen	0,00	0,00	0,00
3423	Auszahlung von Darlehen an Unternehmen und Haushalte	0,00	0,00	0,00
3425	Auszahlungen von Vorschüssen und Anzahlungen	0,00	0,00	0,00
343	Auszahlungen aus Kapitaltransfers	440.896,60	436.900,00	3.996,60
3431	Kapitaltransferzahlungen an Träger des öffentlichen Rechts	126.200,78	117.700,00	8.500,78
3432	Kapitaltransferzahlungen an Beteiligungen	306.616,32	311.100,00	-4.483,68
3433	Kapitaltransferzahlungen an Unternehmen (Finanzunternehmen)	8.079,50	8.100,00	-20,50
3434	Kapitaltransferzahlungen an Haushalte und Organisationen ohne Erwerbscharakter	0,00	0,00	0,00
3435	Kapitaltransferzahlungen an das Ausland	0,00	0,00	0,00
34	Summe Auszahlungen investive Gebarung	1.228.377,34	1.297.500,00	-69.122,66
SA2	Saldo (2) Geldfluss aus der Investiven Gebarung (33 – 34)	-638.300,06	-728.100,00	89.799,94
SA3	Saldo (3) Nettofinanzierungssaldo (Saldo 1 + Saldo 2)	802.804,54	378.100,00	424.704,54
351	Einzahlungen aus der Aufnahme von Finanzschulden	61.885,11	183.500,00	-121.614,89
3511	Einzahlungen aus empfangenen Darlehen von öffentlichen Körperschaften und Rechtsträgern	61.885,11	62.000,00	-114,89
3512	Einzahlungen aus empfangenen Darlehen von Beteiligungen	0,00	0,00	0,00
3513	Einzahlungen aus empfangenen Darlehen von Unternehmen und privaten Haushalten	0,00	0,00	0,00
3514	Einzahlungen aus Finanzschulden (Finanzunternehmen)	0,00	121.500,00	-121.500,00
353	Einzahlungen infolge eines Kapitaltausch bei derivativen Finanzinstrumenten mit Grundgeschäft	0,00	0,00	0,00
3530	Einzahlungen infolge eines Kapitaltausch bei derivativen Finanzinstrumenten mit Grundgeschäft	0,00	0,00	0,00
355	Einzahlungen aus dem Abgang von Finanzinstrumenten	0,00	0,00	0,00
3550	Einzahlungen aus dem Abgang von Finanzinstrumenten	0,00	0,00	0,00
35	Summe Einzahlungen aus der Finanzierungstätigkeit	61.885,11	183.500,00	-121.614,89
361	Auszahlungen aus der Tilgung von Finanzschulden	637.549,74	638.600,00	-1.050,26
3611	Auszahlungen aus empfangenen Darlehen von öffentlichen Körperschaften und Rechtsträgern	182.357,79	182.300,00	57,79
3612	Auszahlungen aus empfangenen Darlehen von Beteiligungen	0,00	0,00	0,00
3613	Auszahlungen aus empfangenen Darlehen von Unternehmen und privaten Haushalten	0,00	0,00	0,00
3614	Auszahlungen aus Finanzschulden	434.477,66	435.200,00	-722,34
3615	Auszahlung aus der Rückzahlung von Leasingverbindlichkeiten	20.714,29	21.100,00	-385,71

MVAG	Mittelverwendungs- und aufbringungsgruppen (1. und 2. Ebene)	RA 2022	VA 2022	RA - VA
363	Auszahlungen infolge eines Kapitaltausch bei derivativen Finanzinstrumenten mit Grundgeschäft	0,00	0,00	0,00
3630	Auszahlungen infolge eines Kapitaltausch bei derivativen Finanzinstrumenten mit Grundgeschäft	0,00	0,00	0,00
365	Auszahlungen für den Erwerb von Finanzinstrumenten	0,00	0,00	0,00
3650	Auszahlungen für den Erwerb von Finanzinstrumenten	0,00	0,00	0,00
36	Summe Auszahlungen aus der Finanzierungstätigkeit	637.549,74	638.600,00	-1.050,26
SA4	Saldo (4) Geldfluss aus der Finanzierungstätigkeit (35 – 36)	-575.664,63	-455.100,00	-120.564,63
SA5	Saldo (5) Geldfluss aus der voranschlagswirksamen Gebarung (Saldo 3 + Saldo 4)	227.139,91	-77.000,00	304.139,91
411	Einzahlungen aus nicht voranschlagswirksamen Forderungen	248.648,10		
4110	Einzahlungen aus nicht voranschlagswirksamen Forderungen	248.648,10		
412	Einzahlungen aus nicht voranschlagswirksamen Verbindlichkeiten	5.570.815,82		
4120	Einzahlungen aus nicht voranschlagswirksamen Verbindlichkeiten	5.570.815,82		
413	Einzahlungen aus der Aufnahme von zur Kassenstärkung eingegangenen Geldverbindlichkeiten (Barvorlagen)	0,00		
4130	Einzahlungen aus der Aufnahme von zur Kassenstärkung eingegangenen Geldverbindlichkeiten (Barvorlagen)	0,00		
41	Summe Einzahlungen aus der nicht voranschlagswirksamen Gebarung	5.819.463,92		
421	Auszahlungen aus nicht voranschlagswirksamen Forderungen	315.189,32		
4210	Auszahlungen aus nicht voranschlagswirksamen Forderungen	315.189,32		
422	Auszahlungen aus nicht voranschlagswirksamen Verbindlichkeiten	5.521.656,55		
4220	Auszahlungen aus nicht voranschlagswirksamen Verbindlichkeiten	5.521.656,55		
423	Auszahlungen zur Tilgung von zur Kassenstärkung eingegangenen Geldverbindlichkeiten (Barvorlagen)	0,00		
4230	Auszahlungen zur Tilgung von zur Kassenstärkung eingegangenen Geldverbindlichkeiten (Barvorlagen)	0,00		
42	Summe Auszahlungen aus der nicht voranschlagswirksamen Gebarung	5.836.845,87		
SA6	Geldfluss aus der nicht voranschlagswirksamen Gebarung	-17.381,95		
SA7	Veränderung an Liquiden Mitteln (Saldo 5 + Saldo 6)	209.757,96		
	Anfangsbestand liquide Mittel (115 zum 31.12.2021)	489.194,55		
	Endbestand liquide Mittel (115 zum 31.12.2022)	698.952,51		
	davon Zahlungsmittelreserven (1152 zum 31.12.2022)	451.506,55		

Ergebnishaushalt Gesamt 1. und 2. Ebene (Anlage 1a)
- bereinigt um interne Vergütungen

MVAG	Mittelverwendungs- und aufbringungsgruppen (1. und 2. Ebene)	RA 2022	VA 2022	RA - VA
211	Erträge aus der operativen Verwaltungstätigkeit	8.017.968,59	7.555.400,00	462.568,59
2111	Erträge aus eigenen Abgaben	1.493.331,35	1.325.500,00	167.831,35
2112	Erträge aus Ertragsanteilen	4.033.077,84	3.937.600,00	95.477,84
2113	Erträge aus Gebühren	1.861.182,96	1.741.000,00	120.182,96
2114	Erträge aus Leistungen	152.015,10	137.000,00	15.015,10
2115	Erträge aus Besitz und wirtschaftlicher Tätigkeit	14.088,99	13.800,00	288,99
2116	Erträge aus Veräußerung und sonstige Erträge	441.082,89	400.500,00	40.582,89
2117	Nicht finanzierungswirksame operative Erträge	23.189,46	0,00	23.189,46
212	Erträge aus Transfers	2.361.679,68	1.366.400,00	995.279,68
2121	Transferertrag von Trägern des öffentlichen Rechts	994.066,65	952.800,00	41.266,65
2122	Transferertrag von Beteiligungen	0,00	0,00	0,00
2123	Transferertrag von Unternehmen (mit Finanzunternehmen)	2.400,48	2.300,00	100,48
2124	Transferertrag von Haushalten und Organisationen ohne Erwerbscharakter	7.501,25	10.500,00	-2.998,75
2125	Transferertrag vom Ausland	0,00	0,00	0,00
2126	Investitions- und Tilgungszuschüsse zwischen Unternehmungen und Betrieben der Gebietskörperschaft und der Gebietskörperschaft	0,00	0,00	0,00
2127	Nicht finanzierungswirksamer Transferertrag	1.357.711,30	400.800,00	956.911,30
213	Finanzerträge	92,45	0,00	92,45
2131	Erträge aus Zinsen	92,45	0,00	92,45
2132	Erträge aus Zinsen aus derivativen Finanzinstrumenten ohne Grundgeschäft	0,00	0,00	0,00
2133	Erträge aus Gewinnentnahmen von marktbestimmten Betrieben	0,00	0,00	0,00
2134	Sonstige Finanzerträge	0,00	0,00	0,00
2135	Erträge aus Dividenden/Gewinnausschüttungen	0,00	0,00	0,00
2136	Sonstige nicht finanzierungswirksame Finanzerträge	0,00	0,00	0,00
21	Summe Erträge	10.379.740,72	8.921.800,00	1.457.940,72
221	Personalaufwand	1.209.188,59	1.193.000,00	16.188,59
2211	Personalaufwand (Bezüge, Nebengeb., Mehrleistungen)	921.225,20	919.200,00	2.025,20
2212	Gesetzlicher und freiwilliger Sozialaufwand	263.659,43	261.800,00	1.859,43
2213	Sonstiger Personalaufwand	11.803,78	12.000,00	-196,22
2214	Nicht finanzierungswirksamer Personalaufwand	12.500,18	0,00	12.500,18
222	Sachaufwand (ohne Transferaufwand)	4.533.382,77	4.440.100,00	93.282,77
2221	Gebrauchs- und Verbrauchsgüter, Handelswaren	190.497,61	170.300,00	20.197,61
2222	Verwaltungs- und Betriebsaufwand	284.933,11	284.500,00	433,11
2223	Leasing- und Mietaufwand	76.881,14	76.400,00	481,14
2224	Instandhaltung	408.019,60	387.900,00	20.119,60
2225	Sonstiger Sachaufwand	1.649.501,56	1.649.900,00	-398,44
2226	Nicht finanzierungswirksamer Sachaufwand	1.923.549,75	1.871.100,00	52.449,75

Rechnungsabschluss 2022

Marktgemeinde Maria Saal

Ergebnishaushalt Gesamt 1. und 2. Ebene (Anlage 1a) - bereinigt um interne Vergütungen

MVAG	Mittelverwendungs- und aufbringungsgruppen (1. und 2. Ebene)	RA 2022	VA 2022	RA - VA
223	Transferaufwand (laufende Transfers und Kapitaltransfers)	3.765.064,38	3.776.600,00	-11.535,62
2231	Transferaufwand an Träger des öffentlichen Rechts	3.261.966,21	3.287.300,00	-25.333,79
2232	Transferaufwand an Beteiligungen	306.616,32	311.100,00	-4.483,68
2233	Transferaufwand an Unternehmen (mit Finanzunternehmen)	105.680,05	106.800,00	-1.119,95
2234	Transferaufwand an Haushalte und Organisationen ohne Erwerbscharakter	90.801,80	71.400,00	19.401,80
2235	Transferaufwand an das Ausland	0,00	0,00	0,00
2236	Investitions- und Tilgungszuschüsse zwischen Unternehmungen und Betrieben der Gebietskörperschaft und der Gebietskörperschaft	0,00	0,00	0,00
2237	Nicht finanzierungswirksamer Transferaufwand	0,00	0,00	0,00
224	Finanzaufwand	65.949,66	66.600,00	-650,34
2241	Zinsen aus Finanzschulden, Finanzierungsleasing, Forderungskauf und derivativen Finanzinstrumenten mit Grundgeschäft	61.216,42	62.300,00	-1.083,58
2242	Zinsen und sonstige Aufwendungen aus derivativen Finanzinstrumenten ohne Grundgeschäft	0,00	0,00	0,00
2243	Gewinnentnahmen von Unternehmungen und marktbestimmten Betrieben der Gebietskörperschaft (innerhalb der Gebietskörperschaft)	0,00	0,00	0,00
2244	Sonstiger Finanzaufwand	4.733,24	4.300,00	433,24
2245	Nicht finanzierungswirksamer Finanzaufwand	0,00	0,00	0,00
22	Summe Aufwendungen	9.573.585,40	9.476.300,00	97.285,40
SA0	Saldo (0) Nettoergebnis (21 - 22)	806.155,32	-554.500,00	1.360.655,32
230	Entnahmen von Haushaltsrücklagen	31.400,00	151.400,00	-120.000,00
2301	Entnahmen von Haushaltsrücklagen	31.400,00	151.400,00	-120.000,00
240	Zuweisung an Haushaltsrücklagen	398.187,88	73.300,00	324.887,88
2401	Zuweisung an Haushaltsrücklagen	398.187,88	73.300,00	324.887,88
23	Summe Haushaltsrücklagen	-366.787,88	78.100,00	-444.887,88
SA00	Nettoergebnis nach Zuweisung und Entnahmen von Haushaltsrücklagen (Saldo 0 +/- SU23)	439.367,44	-476.400,00	915.767,44

Finanzierungshaushalt Gesamt 1. und 2. Ebene (Anlage 1b)
- bereinigt um interne Vergütungen

MVAG	Mittelverwendungs- und aufbringungsgruppen (1. und 2. Ebene)	RA 2022	VA 2022	RA - VA
311	Einzahlungen aus der operativen Verwaltungstätigkeit	7.874.123,82	7.389.500,00	484.623,82
3111	Einzahlungen aus eigenen Abgaben	1.553.821,40	1.334.200,00	219.621,40
3112	Einzahlungen aus Ertragsanteilen	4.033.077,84	3.937.600,00	95.477,84
3113	Einzahlungen aus Gebühren	1.871.856,00	1.741.000,00	130.856,00
3114	Einzahlungen aus Leistungen	146.188,33	137.000,00	9.188,33
3115	Einzahlungen aus Besitz und wirtschaftlicher Tätigkeit	14.083,99	13.800,00	283,99
3116	Einzahlungen aus Veräußerung von geringwertigen Wirtschaftsgütern (GWG) und sonstige Einzahlungen	255.096,26	225.900,00	29.196,26
312	Einzahlungen aus Transfers (ohne Kapitaltransfers)	1.006.196,90	970.000,00	36.196,90
3121	Transferzahlungen von Trägern des öffentlichen Rechts	996.295,17	957.200,00	39.095,17
3122	Transferzahlungen von Beteiligungen	0,00	0,00	0,00
3123	Transferzahlungen von Unternehmen (inkl. Finanzunternehmen)	2.400,48	2.300,00	100,48
3124	Transferzahlungen von Haushalte und Organisationen ohne Erwerbscharakter	7.501,25	10.500,00	-2.998,75
3125	Transferzahlungen vom Ausland	0,00	0,00	0,00
3126	Investitions- und Tilgungszuschüsse zwischen Unternehmungen und Betrieben der Gebietskörperschaft und der Gebietskörperschaft	0,00	0,00	0,00
313	Einzahlungen aus Finanzerträgen	92,45	0,00	92,45
3131	Einzahlungen aus Zinserträgen	92,45	0,00	92,45
3133	Einzahlungen aus Gewinnentnahmen von marktbestimmten Betrieben	0,00	0,00	0,00
3134	Sonstige Einzahlungen aus Finanzerträgen	0,00	0,00	0,00
3135	Einzahlungen aus Dividenden/Gewinnausschüttungen	0,00	0,00	0,00
31	Summe Einzahlungen operative Gebarung	8.880.413,17	8.359.500,00	520.913,17
321	Auszahlungen aus Personalaufwand	1.196.688,41	1.193.000,00	3.688,41
3211	Auszahlungen für Personalaufwand Bezüge, Nebengebühren, und Mehrleistungsvergütungen)	921.225,20	919.200,00	2.025,20
3212	Auszahlungen für gesetzliche und freiwillige Sozialaufwendungen	263.659,43	261.800,00	1.859,43
3213	Auszahlungen aus sonstigem Personalaufwand	11.803,78	12.000,00	-196,22
322	Auszahlungen aus Sachaufwand (ohne Transferaufwand)	2.784.581,58	2.645.900,00	138.681,58
3221	Auszahlungen für Gebrauchs- und Verbrauchsgüter, Handelswaren	190.064,61	170.300,00	19.764,61
3222	Auszahlungen für Verwaltungs- und Betriebsaufwand	284.852,02	284.500,00	352,02
3223	Auszahlungen für Leasing- und Mietaufwand	76.881,14	76.400,00	481,14
3224	Auszahlungen für Instandhaltung	449.374,29	387.900,00	61.474,29
3225	Sonstige Auszahlungen aus Sachaufwand	1.783.409,52	1.726.800,00	56.609,52
323	Auszahlungen aus Transfers (ohne Kapitaltransfers)	3.392.088,92	3.347.800,00	44.288,92
3231	Transferzahlungen an Träger des öffentlichen Rechts	3.193.021,18	3.169.600,00	23.421,18
3232	Transferzahlungen an Beteiligungen	0,00	0,00	0,00
3233	Transferzahlungen an Unternehmen (inkl. Finanzunternehmen)	105.680,05	106.800,00	-1.119,95
3234	Transferzahlungen an Haushalte und Organisationen ohne Erwerbscharakter	93.387,69	71.400,00	21.987,69
3235	Transferzahlungen an das Ausland	0,00	0,00	0,00

MVAG	Mittelverwendungs- und aufbringungsgruppen (1. und 2. Ebene)	RA 2022	VA 2022	RA - VA
3236	Investitions- und Tilgungszuschüsse zwischen Unternehmungen und Betrieben der Gebietskörperschaft und der Gebietskörperschaft	0,00	0,00	0,00
324	Auszahlungen aus Finanzaufwand	65.949,66	66.600,00	-650,34
3241	Auszahlungen für Zinsaufwand, für Finanzierungsleasing, für Forderungskauf, für Finanzschulden und derivative Finanzinstrumente	61.216,42	62.300,00	-1.083,58
3242	Auszahlungen für Zinsen aus derivativen Finanzinstrumenten ohne Grundgeschäft	0,00	0,00	0,00
3243	Auszahlung aus Gewinnentnahmen von marktbestimmten Betrieben	0,00	0,00	0,00
3244	Sonstige Auszahlungen aus Finanzaufwendungen	4.733,24	4.300,00	433,24
32	Summe Auszahlungen operative Gebarung	7.439.308,57	7.253.300,00	186.008,57
SA1	Saldo (1) Geldfluss aus der Operativen Gebarung (31 – 32)	1.441.104,60	1.106.200,00	334.904,60
331	Einzahlungen aus der Investitionstätigkeit	174.900,00	174.900,00	0,00
3311	Einzahlungen aus der Veräußerung von immateriellem Vermögen	0,00	0,00	0,00
3312	Einzahlungen aus der Veräußerung von Grundstücken und Grundstückseinrichtungen	0,00	0,00	0,00
3313	Einzahlungen aus der Veräußerung von Gebäuden und Bauten	173.700,00	173.700,00	0,00
3314	Einzahlungen aus der Veräußerung von technischen Anlagen, Fahrzeuge und Maschinen	0,00	0,00	0,00
3315	Einzahlungen aus der Veräußerung von Amts-, Betriebs- und Geschäftsausstattung	1.200,00	1.200,00	0,00
3316	Einzahlungen aus der Veräußerung von Kulturgütern	0,00	0,00	0,00
3317	Einzahlungen aus der Veräußerung von Beteiligungen	0,00	0,00	0,00
332	Einzahlungen aus der Rückzahlung von Darlehen sowie gewährten Vorschüssen	0,00	0,00	0,00
3321	Einzahlungen aus Darlehen an Träger des öffentlichen Rechts	0,00	0,00	0,00
3322	Einzahlungen aus Darlehen an Beteiligungen	0,00	0,00	0,00
3323	Einzahlungen aus Darlehen an Unternehmen und Haushalte	0,00	0,00	0,00
3325	Einzahlungen aus Vorschüssen und Anzahlungen	0,00	0,00	0,00
333	Einzahlungen aus Kapitaltransfers	415.177,28	394.500,00	20.677,28
3331	Kapitaltransferzahlungen von Trägern des öffentlichen Rechts	415.177,28	394.500,00	20.677,28
3332	Kapitaltransferzahlungen von Beteiligungen	0,00	0,00	0,00
3333	Kapitaltransferzahlungen von Unternehmen	0,00	0,00	0,00
3334	Kapitaltransferzahlungen von Haushalten und Organisationen ohne Erwerbscharakter	0,00	0,00	0,00
3335	Kapitaltransferzahlungen vom Ausland	0,00	0,00	0,00
33	Summe Einzahlungen investive Gebarung	590.077,28	569.400,00	20.677,28
341	Auszahlungen aus der Investitionstätigkeit	787.480,74	860.600,00	-73.119,26
3411	Auszahlungen für den Erwerb von immateriellem Vermögen	0,00	0,00	0,00
3412	Auszahlungen für den Erwerb von Grundstücken und Grundstückseinrichtungen	590.531,75	554.500,00	36.031,75
3413	Auszahlungen für den Erwerb von Gebäuden und Bauten	60.799,02	161.300,00	-100.500,98
3414	Auszahlungen für den Erwerb von technischen Anlagen, Fahrzeuge und Maschinen	44.759,78	51.900,00	-7.140,22
3415	Auszahlungen für den Erwerb von Amts-, Betriebs- und Geschäftsausstattung	91.390,19	92.900,00	-1.509,81

MVAG	Mittelverwendungs- und aufbringungsgruppen (1. und 2. Ebene)	RA 2022	VA 2022	RA - VA
3416	Auszahlungen für den Erwerb von Kulturgütern	0,00	0,00	0,00
3417	Auszahlungen für den Erwerb von Beteiligungen	0,00	0,00	0,00
342	Auszahlungen von gewährten Darlehen sowie gewährten Vorschüssen	0,00	0,00	0,00
3421	Auszahlung von Darlehen an Träger des öffentlichen Rechts	0,00	0,00	0,00
3422	Auszahlung von Darlehen an Beteiligungen	0,00	0,00	0,00
3423	Auszahlung von Darlehen an Unternehmen und Haushalte	0,00	0,00	0,00
3425	Auszahlungen von Vorschüssen und Anzahlungen	0,00	0,00	0,00
343	Auszahlungen aus Kapitaltransfers	440.896,60	436.900,00	3.996,60
3431	Kapitaltransferzahlungen an Träger des öffentlichen Rechts	126.200,78	117.700,00	8.500,78
3432	Kapitaltransferzahlungen an Beteiligungen	306.616,32	311.100,00	-4.483,68
3433	Kapitaltransferzahlungen an Unternehmen (Finanzunternehmen)	8.079,50	8.100,00	-20,50
3434	Kapitaltransferzahlungen an Haushalte und Organisationen ohne Erwerbscharakter	0,00	0,00	0,00
3435	Kapitaltransferzahlungen an das Ausland	0,00	0,00	0,00
34	Summe Auszahlungen investive Gebarung	1.228.377,34	1.297.500,00	-69.122,66
SA2	Saldo (2) Geldfluss aus der Investiven Gebarung (33 – 34)	-638.300,06	-728.100,00	89.799,94
SA3	Saldo (3) Nettofinanzierungssaldo (Saldo 1 + Saldo 2)	802.804,54	378.100,00	424.704,54
351	Einzahlungen aus der Aufnahme von Finanzschulden	61.885,11	183.500,00	-121.614,89
3511	Einzahlungen aus empfangenen Darlehen von öffentlichen Körperschaften und Rechtsträgern	61.885,11	62.000,00	-114,89
3512	Einzahlungen aus empfangenen Darlehen von Beteiligungen	0,00	0,00	0,00
3513	Einzahlungen aus empfangenen Darlehen von Unternehmen und privaten Haushalten	0,00	0,00	0,00
3514	Einzahlungen aus Finanzschulden (Finanzunternehmen)	0,00	121.500,00	-121.500,00
353	Einzahlungen infolge eines Kapitaltausch bei derivativen Finanzinstrumenten mit Grundgeschäft	0,00	0,00	0,00
3530	Einzahlungen infolge eines Kapitaltausch bei derivativen Finanzinstrumenten mit Grundgeschäft	0,00	0,00	0,00
355	Einzahlungen aus dem Abgang von Finanzinstrumenten	0,00	0,00	0,00
3550	Einzahlungen aus dem Abgang von Finanzinstrumenten	0,00	0,00	0,00
35	Summe Einzahlungen aus der Finanzierungstätigkeit	61.885,11	183.500,00	-121.614,89
361	Auszahlungen aus der Tilgung von Finanzschulden	637.549,74	638.600,00	-1.050,26
3611	Auszahlungen aus empfangenen Darlehen von öffentlichen Körperschaften und Rechtsträgern	182.357,79	182.300,00	57,79
3612	Auszahlungen aus empfangenen Darlehen von Beteiligungen	0,00	0,00	0,00
3613	Auszahlungen aus empfangenen Darlehen von Unternehmen und privaten Haushalten	0,00	0,00	0,00
3614	Auszahlungen aus Finanzschulden	434.477,66	435.200,00	-722,34
3615	Auszahlung aus der Rückzahlung von Leasingverbindlichkeiten	20.714,29	21.100,00	-385,71

MVAG	Mittelverwendungs- und aufbringungsgruppen (1. und 2. Ebene)	RA 2022	VA 2022	RA - VA
363	Auszahlungen infolge eines Kapitaltausch bei derivativen Finanzinstrumenten mit Grundgeschäft	0,00	0,00	0,00
3630	Auszahlungen infolge eines Kapitaltausch bei derivativen Finanzinstrumenten mit Grundgeschäft	0,00	0,00	0,00
365	Auszahlungen für den Erwerb von Finanzinstrumenten	0,00	0,00	0,00
3650	Auszahlungen für den Erwerb von Finanzinstrumenten	0,00	0,00	0,00
36	Summe Auszahlungen aus der Finanzierungstätigkeit	637.549,74	638.600,00	-1.050,26
SA4	Saldo (4) Geldfluss aus der Finanzierungstätigkeit (35 – 36)	-575.664,63	-455.100,00	-120.564,63
SA5	Saldo (5) Geldfluss aus der voranschlagswirksamen Gebarung (Saldo 3 + Saldo 4)	227.139,91	-77.000,00	304.139,91
411	Einzahlungen aus nicht voranschlagswirksamen Forderungen	248.648,10		
4110	Einzahlungen aus nicht voranschlagswirksamen Forderungen	248.648,10		
412	Einzahlungen aus nicht voranschlagswirksamen Verbindlichkeiten	5.570.815,82		
4120	Einzahlungen aus nicht voranschlagswirksamen Verbindlichkeiten	5.570.815,82		
413	Einzahlungen aus der Aufnahme von zur Kassenstärkung eingegangenen Geldverbindlichkeiten (Barvorlagen)	0,00		
4130	Einzahlungen aus der Aufnahme von zur Kassenstärkung eingegangenen Geldverbindlichkeiten (Barvorlagen)	0,00		
41	Summe Einzahlungen aus der nicht voranschlagswirksamen Gebarung	5.819.463,92		
421	Auszahlungen aus nicht voranschlagswirksamen Forderungen	315.189,32		
4210	Auszahlungen aus nicht voranschlagswirksamen Forderungen	315.189,32		
422	Auszahlungen aus nicht voranschlagswirksamen Verbindlichkeiten	5.521.656,55		
4220	Auszahlungen aus nicht voranschlagswirksamen Verbindlichkeiten	5.521.656,55		
423	Auszahlungen zur Tilgung von zur Kassenstärkung eingegangenen Geldverbindlichkeiten (Barvorlagen)	0,00		
4230	Auszahlungen zur Tilgung von zur Kassenstärkung eingegangenen Geldverbindlichkeiten (Barvorlagen)	0,00		
42	Summe Auszahlungen aus der nicht voranschlagswirksamen Gebarung	5.836.845,87		
SA6	Geldfluss aus der nicht voranschlagswirksamen Gebarung	-17.381,95		
SA7	Veränderung an Liquiden Mitteln (Saldo 5 + Saldo 6)	209.757,96		
	Anfangsbestand liquide Mittel (115 zum 31.12.2021)	489.194,55		
	Endbestand liquide Mittel (115 zum 31.12.2022)	698.952,51		
	davon Zahlungsmittelreserven (1152 zum 31.12.2022)	451.506,55		

Ergebnishaushalt Bereichsbudget 1. und 2. Ebene (Anlage 1a)

Vertretungskörper und allgemeine Verwaltung (Gruppe 0)

MVAG	Mittelverwendungs- und aufbringungsgruppen (1. und 2. Ebene)	RA 2022	VA 2022	RA - VA
211	Erträge aus der operativen Verwaltungstätigkeit	441.286,76	404.400,00	36.886,76
2111	Erträge aus eigenen Abgaben	0,00	0,00	0,00
2112	Erträge aus Ertragsanteilen	0,00	0,00	0,00
2113	Erträge aus Gebühren	0,00	0,00	0,00
2114	Erträge aus Leistungen	415.942,77	396.200,00	19.742,77
2115	Erträge aus Besitz und wirtschaftlicher Tätigkeit	0,00	0,00	0,00
2116	Erträge aus Veräußerung und sonstige Erträge	21.195,55	8.200,00	12.995,55
2117	Nicht finanzierungswirksame operative Erträge	4.148,44	0,00	4.148,44
212	Erträge aus Transfers	20.041,26	7.300,00	12.741,26
2121	Transferertrag von Trägern des öffentlichen Rechts	0,00	5.000,00	-5.000,00
2122	Transferertrag von Beteiligungen	0,00	0,00	0,00
2123	Transferertrag von Unternehmen (mit Finanzunternehmen)	0,00	0,00	0,00
2124	Transferertrag von Haushalten und Organisationen ohne Erwerbscharakter	0,00	0,00	0,00
2125	Transferertrag vom Ausland	0,00	0,00	0,00
2126	Investitions- und Tilgungszuschüsse zwischen Unternehmungen und Betrieben der Gebietskörperschaft und der Gebietskörperschaft	0,00	0,00	0,00
2127	Nicht finanzierungswirksamer Transferertrag	20.041,26	2.300,00	17.741,26
213	Finanzerträge	0,00	0,00	0,00
2131	Erträge aus Zinsen	0,00	0,00	0,00
2132	Erträge aus Zinsen aus derivativen Finanzinstrumenten ohne Grundgeschäft	0,00	0,00	0,00
2133	Erträge aus Gewinnentnahmen von marktbestimmten Betrieben	0,00	0,00	0,00
2134	Sonstige Finanzerträge	0,00	0,00	0,00
2135	Erträge aus Dividenden/Gewinnausschüttungen	0,00	0,00	0,00
2136	Sonstige nicht finanzierungswirksame Finanzerträge	0,00	0,00	0,00
21	Summe Erträge	461.328,02	411.700,00	49.628,02
221	Personalaufwand	636.188,37	637.100,00	-911,63
2211	Personalaufwand (Bezüge, Nebengeb., Mehrleistungen)	493.387,97	492.400,00	987,97
2212	Gesetzlicher und freiwilliger Sozialaufwand	131.368,38	133.100,00	-1.731,62
2213	Sonstiger Personalaufwand	11.432,02	11.600,00	-167,98
2214	Nicht finanzierungswirksamer Personalaufwand	0,00	0,00	0,00
222	Sachaufwand (ohne Transferaufwand)	527.705,37	607.800,00	-80.094,63
2221	Gebrauchs- und Verbrauchsgüter, Handelswaren	24.733,31	23.900,00	833,31
2222	Verwaltungs- und Betriebsaufwand	84.652,02	105.300,00	-20.647,98
2223	Leasing- und Mietaufwand	9.795,58	10.600,00	-804,42
2224	Instandhaltung	31.643,59	35.200,00	-3.556,41
2225	Sonstiger Sachaufwand	352.618,24	373.600,00	-20.981,76
2226	Nicht finanzierungswirksamer Sachaufwand	24.262,63	59.200,00	-34.937,37

Vertretungskörper und allgemeine Verwaltung (Gruppe 0)

MVAG	Mittelverwendungs- und aufbringungsgruppen (1. und 2. Ebene)	RA 2022	VA 2022	RA - VA
223	Transferaufwand (laufende Transfers und Kapitaltransfers)	268.352,58	276.200,00	-7.847,42
2231	Transferaufwand an Träger des öffentlichen Rechts	166.352,58	173.400,00	-7.047,42
2232	Transferaufwand an Beteiligungen	0,00	0,00	0,00
2233	Transferaufwand an Unternehmen (mit Finanzunternehmen)	102.000,00	102.800,00	-800,00
2234	Transferaufwand an Haushalte und Organisationen ohne Erwerbscharakter	0,00	0,00	0,00
2235	Transferaufwand an das Ausland	0,00	0,00	0,00
2236	Investitions- und Tilgungszuschüsse zwischen Unternehmungen und Betrieben der Gebietskörperschaft und der Gebietskörperschaft	0,00	0,00	0,00
2237	Nicht finanzierungswirksamer Transferaufwand	0,00	0,00	0,00
224	Finanzaufwand	0,00	0,00	0,00
2241	Zinsen aus Finanzschulden, Finanzierungsleasing, Forderungskauf und derivativen Finanzinstrumenten mit Grundgeschäft	0,00	0,00	0,00
2242	Zinsen und sonstige Aufwendungen aus derivativen Finanzinstrumenten ohne Grundgeschäft	0,00	0,00	0,00
2243	Gewinnentnahmen von Unternehmungen und marktbestimmten Betrieben der Gebietskörperschaft (innerhalb der Gebietskörperschaft)	0,00	0,00	0,00
2244	Sonstiger Finanzaufwand	0,00	0,00	0,00
2245	Nicht finanzierungswirksamer Finanzaufwand	0,00	0,00	0,00
22	Summe Aufwendungen	1.432.246,32	1.521.100,00	-88.853,68
SA0	Saldo (0) Nettoergebnis (21 - 22)	-970.918,30	-1.109.400,00	138.481,70
230	Entnahmen von Haushaltsrücklagen	14.500,00	14.500,00	0,00
2301	Entnahmen von Haushaltsrücklagen	14.500,00	14.500,00	0,00
240	Zuweisung an Haushaltsrücklagen	0,00	0,00	0,00
2401	Zuweisung an Haushaltsrücklagen	0,00	0,00	0,00
23	Summe Haushaltsrücklagen	14.500,00	14.500,00	0,00
SA00	Nettoergebnis nach Zuweisung und Entnahmen von Haushaltsrücklagen (Saldo 0 +/- SU23)	-956.418,30	-1.094.900,00	138.481,70

Öffentliche Ordnung und Sicherheit (Gruppe 1)

MVAG	Mittelverwendungs- und aufbringungsgruppen (1. und 2. Ebene)	RA 2022	VA 2022	RA - VA
211	Erträge aus der operativen Verwaltungstätigkeit	3.725,00	1.800,00	1.925,00
2111	Erträge aus eigenen Abgaben	0,00	0,00	0,00
2112	Erträge aus Ertragsanteilen	0,00	0,00	0,00
2113	Erträge aus Gebühren	0,00	0,00	0,00
2114	Erträge aus Leistungen	0,00	0,00	0,00
2115	Erträge aus Besitz und wirtschaftlicher Tätigkeit	0,00	0,00	0,00
2116	Erträge aus Veräußerung und sonstige Erträge	3.725,00	1.800,00	1.925,00
2117	Nicht finanzierungswirksame operative Erträge	0,00	0,00	0,00
212	Erträge aus Transfers	20.333,56	2.300,00	18.033,56
2121	Transferertrag von Trägern des öffentlichen Rechts	0,00	0,00	0,00
2122	Transferertrag von Beteiligungen	0,00	0,00	0,00
2123	Transferertrag von Unternehmen (mit Finanzunternehmen)	2.400,48	2.300,00	100,48
2124	Transferertrag von Haushalten und Organisationen ohne Erwerbscharakter	0,00	0,00	0,00
2125	Transferertrag vom Ausland	0,00	0,00	0,00
2126	Investitions- und Tilgungszuschüsse zwischen Unternehmungen und Betrieben der Gebietskörperschaft und der Gebietskörperschaft	0,00	0,00	0,00
2127	Nicht finanzierungswirksamer Transferertrag	17.933,08	0,00	17.933,08
213	Finanzerträge	0,00	0,00	0,00
2131	Erträge aus Zinsen	0,00	0,00	0,00
2132	Erträge aus Zinsen aus derivativen Finanzinstrumenten ohne Grundgeschäft	0,00	0,00	0,00
2133	Erträge aus Gewinnentnahmen von marktbestimmten Betrieben	0,00	0,00	0,00
2134	Sonstige Finanzerträge	0,00	0,00	0,00
2135	Erträge aus Dividenden/Gewinnausschüttungen	0,00	0,00	0,00
2136	Sonstige nicht finanzierungswirksame Finanzerträge	0,00	0,00	0,00
21	Summe Erträge	24.058,56	4.100,00	19.958,56
221	Personalaufwand	0,00	0,00	0,00
2211	Personalaufwand (Bezüge, Nebengeb., Mehrleistungen)	0,00	0,00	0,00
2212	Gesetzlicher und freiwilliger Sozialaufwand	0,00	0,00	0,00
2213	Sonstiger Personalaufwand	0,00	0,00	0,00
2214	Nicht finanzierungswirksamer Personalaufwand	0,00	0,00	0,00
222	Sachaufwand (ohne Transferaufwand)	116.890,01	130.700,00	-13.809,99
2221	Gebrauchs- und Verbrauchsgüter, Handelswaren	17.842,62	12.400,00	5.442,62
2222	Verwaltungs- und Betriebsaufwand	20.039,61	14.200,00	5.839,61
2223	Leasing- und Mietaufwand	19.775,40	18.300,00	1.475,40
2224	Instandhaltung	20.689,02	34.000,00	-13.310,98
2225	Sonstiger Sachaufwand	7.430,54	5.700,00	1.730,54
2226	Nicht finanzierungswirksamer Sachaufwand	31.112,82	46.100,00	-14.987,18

Öffentliche Ordnung und Sicherheit (Gruppe 1)

MVAG	Mittelverwendungs- und aufbringungsgruppen (1. und 2. Ebene)	RA 2022	VA 2022	RA - VA
223	Transferaufwand (laufende Transfers und Kapitaltransfers)	8.484,73	11.600,00	-3.115,27
2231	Transferaufwand an Träger des öffentlichen Rechts	1.672,55	1.100,00	572,55
2232	Transferaufwand an Beteiligungen	0,00	0,00	0,00
2233	Transferaufwand an Unternehmen (mit Finanzunternehmen)	0,00	0,00	0,00
2234	Transferaufwand an Haushalte und Organisationen ohne Erwerbscharakter	6.812,18	10.500,00	-3.687,82
2235	Transferaufwand an das Ausland	0,00	0,00	0,00
2236	Investitions- und Tilgungszuschüsse zwischen Unternehmungen und Betrieben der Gebietskörperschaft und der Gebietskörperschaft	0,00	0,00	0,00
2237	Nicht finanzierungswirksamer Transferaufwand	0,00	0,00	0,00
224	Finanzaufwand	0,00	0,00	0,00
2241	Zinsen aus Finanzschulden, Finanzierungsleasing, Forderungskauf und derivativen Finanzinstrumenten mit Grundgeschäft	0,00	0,00	0,00
2242	Zinsen und sonstige Aufwendungen aus derivativen Finanzinstrumenten ohne Grundgeschäft	0,00	0,00	0,00
2243	Gewinnentnahmen von Unternehmungen und marktbestimmten Betrieben der Gebietskörperschaft (innerhalb der Gebietskörperschaft)	0,00	0,00	0,00
2244	Sonstiger Finanzaufwand	0,00	0,00	0,00
2245	Nicht finanzierungswirksamer Finanzaufwand	0,00	0,00	0,00
22	Summe Aufwendungen	125.374,74	142.300,00	-16.925,26
SA0	Saldo (0) Nettoergebnis (21 - 22)	-101.316,18	-138.200,00	36.883,82
230	Entnahmen von Haushaltsrücklagen	0,00	0,00	0,00
2301	Entnahmen von Haushaltsrücklagen	0,00	0,00	0,00
240	Zuweisung an Haushaltsrücklagen	0,00	0,00	0,00
2401	Zuweisung an Haushaltsrücklagen	0,00	0,00	0,00
23	Summe Haushaltsrücklagen	0,00	0,00	0,00
SA00	Nettoergebnis nach Zuweisung und Entnahmen von Haushaltsrücklagen (Saldo 0 +/- SU23)	-101.316,18	-138.200,00	36.883,82

Unterricht, Erziehung, Sport und Wissenschaft (Gruppe 2)

MVAG	Mittelverwendungs- und aufbringungsgruppen (1. und 2. Ebene)	RA 2022	VA 2022	RA - VA
211	Erträge aus der operativen Verwaltungstätigkeit	174.245,41	147.100,00	27.145,41
2111	Erträge aus eigenen Abgaben	0,00	0,00	0,00
2112	Erträge aus Ertragsanteilen	0,00	0,00	0,00
2113	Erträge aus Gebühren	0,00	0,00	0,00
2114	Erträge aus Leistungen	158.764,53	137.600,00	21.164,53
2115	Erträge aus Besitz und wirtschaftlicher Tätigkeit	0,00	0,00	0,00
2116	Erträge aus Veräußerung und sonstige Erträge	15.241,22	9.500,00	5.741,22
2117	Nicht finanzierungswirksame operative Erträge	239,66	0,00	239,66
212	Erträge aus Transfers	439.071,55	360.100,00	78.971,55
2121	Transferertrag von Trägern des öffentlichen Rechts	403.284,43	349.500,00	53.784,43
2122	Transferertrag von Beteiligungen	0,00	0,00	0,00
2123	Transferertrag von Unternehmen (mit Finanzunternehmen)	0,00	0,00	0,00
2124	Transferertrag von Haushalten und Organisationen ohne Erwerbscharakter	980,00	1.000,00	-20,00
2125	Transferertrag vom Ausland	0,00	0,00	0,00
2126	Investitions- und Tilgungszuschüsse zwischen Unternehmungen und Betrieben der Gebietskörperschaft und der Gebietskörperschaft	0,00	0,00	0,00
2127	Nicht finanzierungswirksamer Transferertrag	34.807,12	9.600,00	25.207,12
213	Finanzerträge	0,00	0,00	0,00
2131	Erträge aus Zinsen	0,00	0,00	0,00
2132	Erträge aus Zinsen aus derivativen Finanzinstrumenten ohne Grundgeschäft	0,00	0,00	0,00
2133	Erträge aus Gewinnentnahmen von marktbestimmten Betrieben	0,00	0,00	0,00
2134	Sonstige Finanzerträge	0,00	0,00	0,00
2135	Erträge aus Dividenden/Gewinnausschüttungen	0,00	0,00	0,00
2136	Sonstige nicht finanzierungswirksame Finanzerträge	0,00	0,00	0,00
21	Summe Erträge	613.316,96	507.200,00	106.116,96
221	Personalaufwand	318.280,06	311.000,00	7.280,06
2211	Personalaufwand (Bezüge, Nebengeb., Mehrleistungen)	238.863,34	236.600,00	2.263,34
2212	Gesetzlicher und freiwilliger Sozialaufwand	74.646,22	74.000,00	646,22
2213	Sonstiger Personalaufwand	371,76	400,00	-28,24
2214	Nicht finanzierungswirksamer Personalaufwand	4.398,74	0,00	4.398,74
222	Sachaufwand (ohne Transferaufwand)	777.847,97	731.000,00	46.847,97
2221	Gebrauchs- und Verbrauchsgüter, Handelswaren	79.054,44	63.900,00	15.154,44
2222	Verwaltungs- und Betriebsaufwand	60.705,06	40.300,00	20.405,06
2223	Leasing- und Mietaufwand	20.999,11	21.300,00	-300,89
2224	Instandhaltung	17.860,22	21.000,00	-3.139,78
2225	Sonstiger Sachaufwand	554.597,07	554.800,00	-202,93
2226	Nicht finanzierungswirksamer Sachaufwand	44.632,07	29.700,00	14.932,07

Unterricht, Erziehung, Sport und Wissenschaft (Gruppe 2)

MVAG	Mittelverwendungs- und aufbringungsgruppen (1. und 2. Ebene)	RA 2022	VA 2022	RA - VA
223	Transferaufwand (laufende Transfers und Kapitaltransfers)	543.104,30	564.500,00	-21.395,70
2231	Transferaufwand an Träger des öffentlichen Rechts	319.987,98	337.400,00	-17.412,02
2232	Transferaufwand an Beteiligungen	221.616,32	226.100,00	-4.483,68
2233	Transferaufwand an Unternehmen (mit Finanzunternehmen)	0,00	0,00	0,00
2234	Transferaufwand an Haushalte und Organisationen ohne Erwerbscharakter	1.500,00	1.000,00	500,00
2235	Transferaufwand an das Ausland	0,00	0,00	0,00
2236	Investitions- und Tilgungszuschüsse zwischen Unternehmungen und Betrieben der Gebietskörperschaft und der Gebietskörperschaft	0,00	0,00	0,00
2237	Nicht finanzierungswirksamer Transferaufwand	0,00	0,00	0,00
224	Finanzaufwand	0,00	0,00	0,00
2241	Zinsen aus Finanzschulden, Finanzierungsleasing, Forderungskauf und derivativen Finanzinstrumenten mit Grundgeschäft	0,00	0,00	0,00
2242	Zinsen und sonstige Aufwendungen aus derivativen Finanzinstrumenten ohne Grundgeschäft	0,00	0,00	0,00
2243	Gewinnentnahmen von Unternehmungen und marktbestimmten Betrieben der Gebietskörperschaft (innerhalb der Gebietskörperschaft)	0,00	0,00	0,00
2244	Sonstiger Finanzaufwand	0,00	0,00	0,00
2245	Nicht finanzierungswirksamer Finanzaufwand	0,00	0,00	0,00
22	Summe Aufwendungen	1.639.232,33	1.606.500,00	32.732,33
SA0	Saldo (0) Nettoergebnis (21 - 22)	-1.025.915,37	-1.099.300,00	73.384,63
230	Entnahmen von Haushaltsrücklagen	0,00	0,00	0,00
2301	Entnahmen von Haushaltsrücklagen	0,00	0,00	0,00
240	Zuweisung an Haushaltsrücklagen	0,00	0,00	0,00
2401	Zuweisung an Haushaltsrücklagen	0,00	0,00	0,00
23	Summe Haushaltsrücklagen	0,00	0,00	0,00
SA00	Nettoergebnis nach Zuweisung und Entnahmen von Haushaltsrücklagen (Saldo 0 +/- SU23)	-1.025.915,37	-1.099.300,00	73.384,63

Kunst, Kultur und Kultus (Gruppe 3)

MVAG	Mittelverwendungs- und aufbringungsgruppen (1. und 2. Ebene)	RA 2022	VA 2022	RA - VA
211	Erträge aus der operativen Verwaltungstätigkeit	3.977,77	3.400,00	577,77
2111	Erträge aus eigenen Abgaben	0,00	0,00	0,00
2112	Erträge aus Ertragsanteilen	0,00	0,00	0,00
2113	Erträge aus Gebühren	0,00	0,00	0,00
2114	Erträge aus Leistungen	3.973,60	3.400,00	573,60
2115	Erträge aus Besitz und wirtschaftlicher Tätigkeit	0,00	0,00	0,00
2116	Erträge aus Veräußerung und sonstige Erträge	4,17	0,00	4,17
2117	Nicht finanzierungswirksame operative Erträge	0,00	0,00	0,00
212	Erträge aus Transfers	218.091,13	198.400,00	19.691,13
2121	Transferertrag von Trägern des öffentlichen Rechts	140.300,90	130.500,00	9.800,90
2122	Transferertrag von Beteiligungen	0,00	0,00	0,00
2123	Transferertrag von Unternehmen (mit Finanzunternehmen)	0,00	0,00	0,00
2124	Transferertrag von Haushalten und Organisationen ohne Erwerbscharakter	0,00	0,00	0,00
2125	Transferertrag vom Ausland	0,00	0,00	0,00
2126	Investitions- und Tilgungszuschüsse zwischen Unternehmungen und Betrieben der Gebietskörperschaft und der Gebietskörperschaft	0,00	0,00	0,00
2127	Nicht finanzierungswirksamer Transferertrag	77.790,23	67.900,00	9.890,23
213	Finanzerträge	0,00	0,00	0,00
2131	Erträge aus Zinsen	0,00	0,00	0,00
2132	Erträge aus Zinsen aus derivativen Finanzinstrumenten ohne Grundgeschäft	0,00	0,00	0,00
2133	Erträge aus Gewinnentnahmen von marktbestimmten Betrieben	0,00	0,00	0,00
2134	Sonstige Finanzerträge	0,00	0,00	0,00
2135	Erträge aus Dividenden/Gewinnausschüttungen	0,00	0,00	0,00
2136	Sonstige nicht finanzierungswirksame Finanzerträge	0,00	0,00	0,00
21	Summe Erträge	222.068,90	201.800,00	20.268,90
221	Personalaufwand	4.532,22	4.400,00	132,22
2211	Personalaufwand (Bezüge, Nebengeb., Mehrleistungen)	3.585,82	3.500,00	85,82
2212	Gesetzlicher und freiwilliger Sozialaufwand	946,40	900,00	46,40
2213	Sonstiger Personalaufwand	0,00	0,00	0,00
2214	Nicht finanzierungswirksamer Personalaufwand	0,00	0,00	0,00
222	Sachaufwand (ohne Transferaufwand)	271.523,26	183.900,00	87.623,26
2221	Gebrauchs- und Verbrauchsgüter, Handelswaren	13.703,85	11.300,00	2.403,85
2222	Verwaltungs- und Betriebsaufwand	2.127,50	2.000,00	127,50
2223	Leasing- und Mietaufwand	3.444,96	3.500,00	-55,04
2224	Instandhaltung	9.731,99	9.200,00	531,99
2225	Sonstiger Sachaufwand	162.859,81	117.400,00	45.459,81
2226	Nicht finanzierungswirksamer Sachaufwand	79.655,15	40.500,00	39.155,15

Kunst, Kultur und Kultus (Gruppe 3)

MVAG	Mittelverwendungs- und aufbringungsgruppen (1. und 2. Ebene)	RA 2022	VA 2022	RA - VA
223	Transferaufwand (laufende Transfers und Kapitaltransfers)	137.838,43	116.400,00	21.438,43
2231	Transferaufwand an Träger des öffentlichen Rechts	1.585,67	1.700,00	-114,33
2232	Transferaufwand an Beteiligungen	85.000,00	85.000,00	0,00
2233	Transferaufwand an Unternehmen (mit Finanzunternehmen)	0,00	0,00	0,00
2234	Transferaufwand an Haushalte und Organisationen ohne Erwerbscharakter	51.252,76	29.700,00	21.552,76
2235	Transferaufwand an das Ausland	0,00	0,00	0,00
2236	Investitions- und Tilgungszuschüsse zwischen Unternehmungen und Betrieben der Gebietskörperschaft und der Gebietskörperschaft	0,00	0,00	0,00
2237	Nicht finanzierungswirksamer Transferaufwand	0,00	0,00	0,00
224	Finanzaufwand	0,00	0,00	0,00
2241	Zinsen aus Finanzschulden, Finanzierungsleasing, Forderungskauf und derivativen Finanzinstrumenten mit Grundgeschäft	0,00	0,00	0,00
2242	Zinsen und sonstige Aufwendungen aus derivativen Finanzinstrumenten ohne Grundgeschäft	0,00	0,00	0,00
2243	Gewinnentnahmen von Unternehmungen und marktbestimmten Betrieben der Gebietskörperschaft (innerhalb der Gebietskörperschaft)	0,00	0,00	0,00
2244	Sonstiger Finanzaufwand	0,00	0,00	0,00
2245	Nicht finanzierungswirksamer Finanzaufwand	0,00	0,00	0,00
22	Summe Aufwendungen	413.893,91	304.700,00	109.193,91
SA0	Saldo (0) Nettoergebnis (21 - 22)	-191.825,01	-102.900,00	-88.925,01
230	Entnahmen von Haushaltsrücklagen	9.000,00	0,00	9.000,00
2301	Entnahmen von Haushaltsrücklagen	9.000,00	0,00	9.000,00
240	Zuweisung an Haushaltsrücklagen	0,00	0,00	0,00
2401	Zuweisung an Haushaltsrücklagen	0,00	0,00	0,00
23	Summe Haushaltsrücklagen	9.000,00	0,00	9.000,00
SA00	Nettoergebnis nach Zuweisung und Entnahmen von Haushaltsrücklagen (Saldo 0 +/- SU23)	-182.825,01	-102.900,00	-79.925,01

Soziale Wohlfahrt und Wohnbauförderung (Gruppe 4)

MVAG	Mittelverwendungs- und aufbringungsgruppen (1. und 2. Ebene)	RA 2022	VA 2022	RA - VA
211	Erträge aus der operativen Verwaltungstätigkeit	74.652,11	72.400,00	2.252,11
2111	Erträge aus eigenen Abgaben	0,00	0,00	0,00
2112	Erträge aus Ertragsanteilen	0,00	0,00	0,00
2113	Erträge aus Gebühren	0,00	0,00	0,00
2114	Erträge aus Leistungen	0,00	0,00	0,00
2115	Erträge aus Besitz und wirtschaftlicher Tätigkeit	0,00	0,00	0,00
2116	Erträge aus Veräußerung und sonstige Erträge	74.652,11	72.400,00	2.252,11
2117	Nicht finanzierungswirksame operative Erträge	0,00	0,00	0,00
212	Erträge aus Transfers	57.542,08	60.000,00	-2.457,92
2121	Transferertrag von Trägern des öffentlichen Rechts	54.845,83	57.500,00	-2.654,17
2122	Transferertrag von Beteiligungen	0,00	0,00	0,00
2123	Transferertrag von Unternehmen (mit Finanzunternehmen)	0,00	0,00	0,00
2124	Transferertrag von Haushalten und Organisationen ohne Erwerbscharakter	2.696,25	2.500,00	196,25
2125	Transferertrag vom Ausland	0,00	0,00	0,00
2126	Investitions- und Tilgungszuschüsse zwischen Unternehmungen und Betrieben der Gebietskörperschaft und der Gebietskörperschaft	0,00	0,00	0,00
2127	Nicht finanzierungswirksamer Transferertrag	0,00	0,00	0,00
213	Finanzerträge	0,00	0,00	0,00
2131	Erträge aus Zinsen	0,00	0,00	0,00
2132	Erträge aus Zinsen aus derivativen Finanzinstrumenten ohne Grundgeschäft	0,00	0,00	0,00
2133	Erträge aus Gewinnentnahmen von marktbestimmten Betrieben	0,00	0,00	0,00
2134	Sonstige Finanzerträge	0,00	0,00	0,00
2135	Erträge aus Dividenden/Gewinnausschüttungen	0,00	0,00	0,00
2136	Sonstige nicht finanzierungswirksame Finanzerträge	0,00	0,00	0,00
21	Summe Erträge	132.194,19	132.400,00	-205,81
221	Personalaufwand	0,00	0,00	0,00
2211	Personalaufwand (Bezüge, Nebengeb., Mehrleistungen)	0,00	0,00	0,00
2212	Gesetzlicher und freiwilliger Sozialaufwand	0,00	0,00	0,00
2213	Sonstiger Personalaufwand	0,00	0,00	0,00
2214	Nicht finanzierungswirksamer Personalaufwand	0,00	0,00	0,00
222	Sachaufwand (ohne Transferaufwand)	59.413,27	26.400,00	33.013,27
2221	Gebrauchs- und Verbrauchsgüter, Handelswaren	1.339,19	1.500,00	-160,81
2222	Verwaltungs- und Betriebsaufwand	0,00	0,00	0,00
2223	Leasing- und Mietaufwand	0,00	0,00	0,00
2224	Instandhaltung	0,00	0,00	0,00
2225	Sonstiger Sachaufwand	24.532,01	24.900,00	-367,99
2226	Nicht finanzierungswirksamer Sachaufwand	33.542,07	0,00	33.542,07

Soziale Wohlfahrt und Wohnbauförderung (Gruppe 4)

MVAG	Mittelverwendungs- und aufbringungsgruppen (1. und 2. Ebene)	RA 2022	VA 2022	RA - VA
223	Transferaufwand (laufende Transfers und Kapitaltransfers)	1.493.896,65	1.441.600,00	52.296,65
2231	Transferaufwand an Träger des öffentlichen Rechts	1.469.054,55	1.419.200,00	49.854,55
2232	Transferaufwand an Beteiligungen	0,00	0,00	0,00
2233	Transferaufwand an Unternehmen (mit Finanzunternehmen)	0,00	0,00	0,00
2234	Transferaufwand an Haushalte und Organisationen ohne Erwerbscharakter	24.842,10	22.400,00	2.442,10
2235	Transferaufwand an das Ausland	0,00	0,00	0,00
2236	Investitions- und Tilgungszuschüsse zwischen Unternehmungen und Betrieben der Gebietskörperschaft und der Gebietskörperschaft	0,00	0,00	0,00
2237	Nicht finanzierungswirksamer Transferaufwand	0,00	0,00	0,00
224	Finanzaufwand	0,00	0,00	0,00
2241	Zinsen aus Finanzschulden, Finanzierungsleasing, Forderungskauf und derivativen Finanzinstrumenten mit Grundgeschäft	0,00	0,00	0,00
2242	Zinsen und sonstige Aufwendungen aus derivativen Finanzinstrumenten ohne Grundgeschäft	0,00	0,00	0,00
2243	Gewinnentnahmen von Unternehmungen und marktbestimmten Betrieben der Gebietskörperschaft (innerhalb der Gebietskörperschaft)	0,00	0,00	0,00
2244	Sonstiger Finanzaufwand	0,00	0,00	0,00
2245	Nicht finanzierungswirksamer Finanzaufwand	0,00	0,00	0,00
22	Summe Aufwendungen	1.553.309,92	1.468.000,00	85.309,92
SA0	Saldo (0) Nettoergebnis (21 - 22)	-1.421.115,73	-1.335.600,00	-85.515,73
230	Entnahmen von Haushaltsrücklagen	0,00	0,00	0,00
2301	Entnahmen von Haushaltsrücklagen	0,00	0,00	0,00
240	Zuweisung an Haushaltsrücklagen	0,00	0,00	0,00
2401	Zuweisung an Haushaltsrücklagen	0,00	0,00	0,00
23	Summe Haushaltsrücklagen	0,00	0,00	0,00
SA00	Nettoergebnis nach Zuweisung und Entnahmen von Haushaltsrücklagen (Saldo 0 +/- SU23)	-1.421.115,73	-1.335.600,00	-85.515,73

Gesundheit (Gruppe 5)

MVAG	Mittelverwendungs- und aufbringungsgruppen (1. und 2. Ebene)	RA 2022	VA 2022	RA - VA
211	Erträge aus der operativen Verwaltungstätigkeit	2.671,73	2.200,00	471,73
2111	Erträge aus eigenen Abgaben	0,00	0,00	0,00
2112	Erträge aus Ertragsanteilen	0,00	0,00	0,00
2113	Erträge aus Gebühren	0,00	0,00	0,00
2114	Erträge aus Leistungen	0,00	0,00	0,00
2115	Erträge aus Besitz und wirtschaftlicher Tätigkeit	0,00	0,00	0,00
2116	Erträge aus Veräußerung und sonstige Erträge	2.671,73	2.200,00	471,73
2117	Nicht finanzierungswirksame operative Erträge	0,00	0,00	0,00
212	Erträge aus Transfers	72,00	7.700,00	-7.628,00
2121	Transferertrag von Trägern des öffentlichen Rechts	72,00	7.700,00	-7.628,00
2122	Transferertrag von Beteiligungen	0,00	0,00	0,00
2123	Transferertrag von Unternehmen (mit Finanzunternehmen)	0,00	0,00	0,00
2124	Transferertrag von Haushalten und Organisationen ohne Erwerbscharakter	0,00	0,00	0,00
2125	Transferertrag vom Ausland	0,00	0,00	0,00
2126	Investitions- und Tilgungszuschüsse zwischen Unternehmungen und Betrieben der Gebietskörperschaft und der Gebietskörperschaft	0,00	0,00	0,00
2127	Nicht finanzierungswirksamer Transferertrag	0,00	0,00	0,00
213	Finanzerträge	0,00	0,00	0,00
2131	Erträge aus Zinsen	0,00	0,00	0,00
2132	Erträge aus Zinsen aus derivativen Finanzinstrumenten ohne Grundgeschäft	0,00	0,00	0,00
2133	Erträge aus Gewinnentnahmen von marktbestimmten Betrieben	0,00	0,00	0,00
2134	Sonstige Finanzerträge	0,00	0,00	0,00
2135	Erträge aus Dividenden/Gewinnausschüttungen	0,00	0,00	0,00
2136	Sonstige nicht finanzierungswirksame Finanzerträge	0,00	0,00	0,00
21	Summe Erträge	2.743,73	9.900,00	-7.156,27
221	Personalaufwand	0,00	0,00	0,00
2211	Personalaufwand (Bezüge, Nebengeb., Mehrleistungen)	0,00	0,00	0,00
2212	Gesetzlicher und freiwilliger Sozialaufwand	0,00	0,00	0,00
2213	Sonstiger Personalaufwand	0,00	0,00	0,00
2214	Nicht finanzierungswirksamer Personalaufwand	0,00	0,00	0,00
222	Sachaufwand (ohne Transferaufwand)	30.819,96	30.200,00	619,96
2221	Gebrauchs- und Verbrauchsgüter, Handelswaren	0,00	0,00	0,00
2222	Verwaltungs- und Betriebsaufwand	0,00	0,00	0,00
2223	Leasing- und Mietaufwand	0,00	0,00	0,00
2224	Instandhaltung	0,00	0,00	0,00
2225	Sonstiger Sachaufwand	30.576,76	30.000,00	576,76
2226	Nicht finanzierungswirksamer Sachaufwand	243,20	200,00	43,20

Gesundheit (Gruppe 5)

MVAG	Mittelverwendungs- und aufbringungsgruppen (1. und 2. Ebene)	RA 2022	VA 2022	RA - VA
223	Transferaufwand (laufende Transfers und Kapitaltransfers)	684.508,12	686.000,00	-1.491,88
2231	Transferaufwand an Träger des öffentlichen Rechts	684.342,92	684.500,00	-157,08
2232	Transferaufwand an Beteiligungen	0,00	0,00	0,00
2233	Transferaufwand an Unternehmen (mit Finanzunternehmen)	0,00	0,00	0,00
2234	Transferaufwand an Haushalte und Organisationen ohne Erwerbscharakter	165,20	1.500,00	-1.334,80
2235	Transferaufwand an das Ausland	0,00	0,00	0,00
2236	Investitions- und Tilgungszuschüsse zwischen Unternehmungen und Betrieben der Gebietskörperschaft und der Gebietskörperschaft	0,00	0,00	0,00
2237	Nicht finanzierungswirksamer Transferaufwand	0,00	0,00	0,00
224	Finanzaufwand	0,00	0,00	0,00
2241	Zinsen aus Finanzschulden, Finanzierungsleasing, Forderungskauf und derivativen Finanzinstrumenten mit Grundgeschäft	0,00	0,00	0,00
2242	Zinsen und sonstige Aufwendungen aus derivativen Finanzinstrumenten ohne Grundgeschäft	0,00	0,00	0,00
2243	Gewinnentnahmen von Unternehmungen und marktbestimmten Betrieben der Gebietskörperschaft (innerhalb der Gebietskörperschaft)	0,00	0,00	0,00
2244	Sonstiger Finanzaufwand	0,00	0,00	0,00
2245	Nicht finanzierungswirksamer Finanzaufwand	0,00	0,00	0,00
22	Summe Aufwendungen	715.328,08	716.200,00	-871,92
SA0	Saldo (0) Nettoergebnis (21 - 22)	-712.584,35	-706.300,00	-6.284,35
230	Entnahmen von Haushaltsrücklagen	0,00	0,00	0,00
2301	Entnahmen von Haushaltsrücklagen	0,00	0,00	0,00
240	Zuweisung an Haushaltsrücklagen	0,00	0,00	0,00
2401	Zuweisung an Haushaltsrücklagen	0,00	0,00	0,00
23	Summe Haushaltsrücklagen	0,00	0,00	0,00
SA00	Nettoergebnis nach Zuweisung und Entnahmen von Haushaltsrücklagen (Saldo 0 +/- SU23)	-712.584,35	-706.300,00	-6.284,35

Straßen- und Wasserbau, Verkehr (Gruppe 6)

MVAG	Mittelverwendungs- und aufbringungsgruppen (1. und 2. Ebene)	RA 2022	VA 2022	RA - VA
211	Erträge aus der operativen Verwaltungstätigkeit	9.527,09	1.300,00	8.227,09
2111	Erträge aus eigenen Abgaben	0,00	0,00	0,00
2112	Erträge aus Ertragsanteilen	0,00	0,00	0,00
2113	Erträge aus Gebühren	0,00	0,00	0,00
2114	Erträge aus Leistungen	0,00	0,00	0,00
2115	Erträge aus Besitz und wirtschaftlicher Tätigkeit	0,00	0,00	0,00
2116	Erträge aus Veräußerung und sonstige Erträge	9.527,09	1.300,00	8.227,09
2117	Nicht finanzierungswirksame operative Erträge	0,00	0,00	0,00
212	Erträge aus Transfers	932.959,25	76.500,00	856.459,25
2121	Transferertrag von Trägern des öffentlichen Rechts	10.068,36	30.900,00	-20.831,64
2122	Transferertrag von Beteiligungen	0,00	0,00	0,00
2123	Transferertrag von Unternehmen (mit Finanzunternehmen)	0,00	0,00	0,00
2124	Transferertrag von Haushalten und Organisationen ohne Erwerbscharakter	3.825,00	7.000,00	-3.175,00
2125	Transferertrag vom Ausland	0,00	0,00	0,00
2126	Investitions- und Tilgungszuschüsse zwischen Unternehmungen und Betrieben der Gebietskörperschaft und der Gebietskörperschaft	0,00	0,00	0,00
2127	Nicht finanzierungswirksamer Transferertrag	919.065,89	38.600,00	880.465,89
213	Finanzerträge	0,00	0,00	0,00
2131	Erträge aus Zinsen	0,00	0,00	0,00
2132	Erträge aus Zinsen aus derivativen Finanzinstrumenten ohne Grundgeschäft	0,00	0,00	0,00
2133	Erträge aus Gewinnentnahmen von marktbestimmten Betrieben	0,00	0,00	0,00
2134	Sonstige Finanzerträge	0,00	0,00	0,00
2135	Erträge aus Dividenden/Gewinnausschüttungen	0,00	0,00	0,00
2136	Sonstige nicht finanzierungswirksame Finanzerträge	0,00	0,00	0,00
21	Summe Erträge	942.486,34	77.800,00	864.686,34
221	Personalaufwand	0,00	0,00	0,00
2211	Personalaufwand (Bezüge, Nebengeb., Mehrleistungen)	0,00	0,00	0,00
2212	Gesetzlicher und freiwilliger Sozialaufwand	0,00	0,00	0,00
2213	Sonstiger Personalaufwand	0,00	0,00	0,00
2214	Nicht finanzierungswirksamer Personalaufwand	0,00	0,00	0,00
222	Sachaufwand (ohne Transferaufwand)	1.215.285,05	1.170.400,00	44.885,05
2221	Gebrauchs- und Verbrauchsgüter, Handelswaren	9.128,33	9.100,00	28,33
2222	Verwaltungs- und Betriebsaufwand	866,62	500,00	366,62
2223	Leasing- und Mietaufwand	139,82	200,00	-60,18
2224	Instandhaltung	63.780,74	69.500,00	-5.719,26
2225	Sonstiger Sachaufwand	161.544,25	120.000,00	41.544,25
2226	Nicht finanzierungswirksamer Sachaufwand	979.825,29	971.100,00	8.725,29

Straßen- und Wasserbau, Verkehr (Gruppe 6)

MVAG	Mittelverwendungs- und aufbringungsgruppen (1. und 2. Ebene)	RA 2022	VA 2022	RA - VA
223	Transferaufwand (laufende Transfers und Kapitaltransfers)	84.086,82	84.600,00	-513,18
2231	Transferaufwand an Träger des öffentlichen Rechts	83.049,90	83.600,00	-550,10
2232	Transferaufwand an Beteiligungen	0,00	0,00	0,00
2233	Transferaufwand an Unternehmen (mit Finanzunternehmen)	1.036,92	1.000,00	36,92
2234	Transferaufwand an Haushalte und Organisationen ohne Erwerbscharakter	0,00	0,00	0,00
2235	Transferaufwand an das Ausland	0,00	0,00	0,00
2236	Investitions- und Tilgungszuschüsse zwischen Unternehmungen und Betrieben der Gebietskörperschaft und der Gebietskörperschaft	0,00	0,00	0,00
2237	Nicht finanzierungswirksamer Transferaufwand	0,00	0,00	0,00
224	Finanzaufwand	1.133,39	1.300,00	-166,61
2241	Zinsen aus Finanzschulden, Finanzierungsleasing, Forderungskauf und derivativen Finanzinstrumenten mit Grundgeschäft	1.133,39	1.300,00	-166,61
2242	Zinsen und sonstige Aufwendungen aus derivativen Finanzinstrumenten ohne Grundgeschäft	0,00	0,00	0,00
2243	Gewinnentnahmen von Unternehmungen und marktbestimmten Betrieben der Gebietskörperschaft (innerhalb der Gebietskörperschaft)	0,00	0,00	0,00
2244	Sonstiger Finanzaufwand	0,00	0,00	0,00
2245	Nicht finanzierungswirksamer Finanzaufwand	0,00	0,00	0,00
22	Summe Aufwendungen	1.300.505,26	1.256.300,00	44.205,26
SA0	Saldo (0) Nettoergebnis (21 - 22)	-358.018,92	-1.178.500,00	820.481,08
230	Entnahmen von Haushaltsrücklagen	7.900,00	0,00	7.900,00
2301	Entnahmen von Haushaltsrücklagen	7.900,00	0,00	7.900,00
240	Zuweisung an Haushaltsrücklagen	0,00	0,00	0,00
2401	Zuweisung an Haushaltsrücklagen	0,00	0,00	0,00
23	Summe Haushaltsrücklagen	7.900,00	0,00	7.900,00
SA00	Nettoergebnis nach Zuweisung und Entnahmen von Haushaltsrücklagen (Saldo 0 +/- SU23)	-350.118,92	-1.178.500,00	828.381,08

Wirtschaftsförderung (Gruppe 7)

MVAG	Mittelverwendungs- und aufbringungsgruppen (1. und 2. Ebene)	RA 2022	VA 2022	RA - VA
211	Erträge aus der operativen Verwaltungstätigkeit	1.254,70	1.400,00	-145,30
2111	Erträge aus eigenen Abgaben	0,00	0,00	0,00
2112	Erträge aus Ertragsanteilen	0,00	0,00	0,00
2113	Erträge aus Gebühren	0,00	0,00	0,00
2114	Erträge aus Leistungen	1.210,70	1.300,00	-89,30
2115	Erträge aus Besitz und wirtschaftlicher Tätigkeit	0,00	0,00	0,00
2116	Erträge aus Veräußerung und sonstige Erträge	44,00	100,00	-56,00
2117	Nicht finanzierungswirksame operative Erträge	0,00	0,00	0,00
212	Erträge aus Transfers	3.371,07	3.400,00	-28,93
2121	Transferertrag von Trägern des öffentlichen Rechts	3.371,07	3.400,00	-28,93
2122	Transferertrag von Beteiligungen	0,00	0,00	0,00
2123	Transferertrag von Unternehmen (mit Finanzunternehmen)	0,00	0,00	0,00
2124	Transferertrag von Haushalten und Organisationen ohne Erwerbscharakter	0,00	0,00	0,00
2125	Transferertrag vom Ausland	0,00	0,00	0,00
2126	Investitions- und Tilgungszuschüsse zwischen Unternehmungen und Betrieben der Gebietskörperschaft und der Gebietskörperschaft	0,00	0,00	0,00
2127	Nicht finanzierungswirksamer Transferertrag	0,00	0,00	0,00
213	Finanzerträge	0,00	0,00	0,00
2131	Erträge aus Zinsen	0,00	0,00	0,00
2132	Erträge aus Zinsen aus derivativen Finanzinstrumenten ohne Grundgeschäft	0,00	0,00	0,00
2133	Erträge aus Gewinnentnahmen von marktbestimmten Betrieben	0,00	0,00	0,00
2134	Sonstige Finanzerträge	0,00	0,00	0,00
2135	Erträge aus Dividenden/Gewinnausschüttungen	0,00	0,00	0,00
2136	Sonstige nicht finanzierungswirksame Finanzerträge	0,00	0,00	0,00
21	Summe Erträge	4.625,77	4.800,00	-174,23
221	Personalaufwand	0,00	0,00	0,00
2211	Personalaufwand (Bezüge, Nebengeb., Mehrleistungen)	0,00	0,00	0,00
2212	Gesetzlicher und freiwilliger Sozialaufwand	0,00	0,00	0,00
2213	Sonstiger Personalaufwand	0,00	0,00	0,00
2214	Nicht finanzierungswirksamer Personalaufwand	0,00	0,00	0,00
222	Sachaufwand (ohne Transferaufwand)	41.462,86	29.800,00	11.662,86
2221	Gebrauchs- und Verbrauchsgüter, Handelswaren	0,00	600,00	-600,00
2222	Verwaltungs- und Betriebsaufwand	505,30	500,00	5,30
2223	Leasing- und Mietaufwand	0,00	0,00	0,00
2224	Instandhaltung	1.035,68	2.000,00	-964,32
2225	Sonstiger Sachaufwand	38.887,31	25.900,00	12.987,31
2226	Nicht finanzierungswirksamer Sachaufwand	1.034,57	800,00	234,57

Wirtschaftsförderung (Gruppe 7)

MVAG	Mittelverwendungs- und aufbringungsgruppen (1. und 2. Ebene)	RA 2022	VA 2022	RA - VA
223	Transferaufwand (laufende Transfers und Kapitaltransfers)	10.072,53	14.600,00	-4.527,47
2231	Transferaufwand an Träger des öffentlichen Rechts	1.560,00	5.700,00	-4.140,00
2232	Transferaufwand an Beteiligungen	0,00	0,00	0,00
2233	Transferaufwand an Unternehmen (mit Finanzunternehmen)	2.643,13	3.000,00	-356,87
2234	Transferaufwand an Haushalte und Organisationen ohne Erwerbscharakter	5.869,40	5.900,00	-30,60
2235	Transferaufwand an das Ausland	0,00	0,00	0,00
2236	Investitions- und Tilgungszuschüsse zwischen Unternehmungen und Betrieben der Gebietskörperschaft und der Gebietskörperschaft	0,00	0,00	0,00
2237	Nicht finanzierungswirksamer Transferaufwand	0,00	0,00	0,00
224	Finanzaufwand	0,00	0,00	0,00
2241	Zinsen aus Finanzschulden, Finanzierungsleasing, Forderungskauf und derivativen Finanzinstrumenten mit Grundgeschäft	0,00	0,00	0,00
2242	Zinsen und sonstige Aufwendungen aus derivativen Finanzinstrumenten ohne Grundgeschäft	0,00	0,00	0,00
2243	Gewinnentnahmen von Unternehmungen und marktbestimmten Betrieben der Gebietskörperschaft (innerhalb der Gebietskörperschaft)	0,00	0,00	0,00
2244	Sonstiger Finanzaufwand	0,00	0,00	0,00
2245	Nicht finanzierungswirksamer Finanzaufwand	0,00	0,00	0,00
22	Summe Aufwendungen	51.535,39	44.400,00	7.135,39
SA0	Saldo (0) Nettoergebnis (21 - 22)	-46.909,62	-39.600,00	-7.309,62
230	Entnahmen von Haushaltsrücklagen	0,00	0,00	0,00
2301	Entnahmen von Haushaltsrücklagen	0,00	0,00	0,00
240	Zuweisung an Haushaltsrücklagen	0,00	0,00	0,00
2401	Zuweisung an Haushaltsrücklagen	0,00	0,00	0,00
23	Summe Haushaltsrücklagen	0,00	0,00	0,00
SA00	Nettoergebnis nach Zuweisung und Entnahmen von Haushaltsrücklagen (Saldo 0 +/- SU23)	-46.909,62	-39.600,00	-7.309,62

Dienstleistungen (Gruppe 8)

MVAG	Mittelverwendungs- und aufbringungsgruppen (1. und 2. Ebene)	RA 2022	VA 2022	RA - VA
211	Erträge aus der operativen Verwaltungstätigkeit	2.721.374,64	2.536.400,00	184.974,64
2111	Erträge aus eigenen Abgaben	126.228,82	130.600,00	-4.371,18
2112	Erträge aus Ertragsanteilen	0,00	0,00	0,00
2113	Erträge aus Gebühren	1.861.182,96	1.741.000,00	120.182,96
2114	Erträge aus Leistungen	387.403,65	346.000,00	41.403,65
2115	Erträge aus Besitz und wirtschaftlicher Tätigkeit	14.088,99	13.800,00	288,99
2116	Erträge aus Veräußerung und sonstige Erträge	313.668,86	305.000,00	8.668,86
2117	Nicht finanzierungswirksame operative Erträge	18.801,36	0,00	18.801,36
212	Erträge aus Transfers	436.188,48	430.500,00	5.688,48
2121	Transferertrag von Trägern des öffentlichen Rechts	148.114,76	148.100,00	14,76
2122	Transferertrag von Beteiligungen	0,00	0,00	0,00
2123	Transferertrag von Unternehmen (mit Finanzunternehmen)	0,00	0,00	0,00
2124	Transferertrag von Haushalten und Organisationen ohne Erwerbscharakter	0,00	0,00	0,00
2125	Transferertrag vom Ausland	0,00	0,00	0,00
2126	Investitions- und Tilgungszuschüsse zwischen Unternehmungen und Betrieben der Gebietskörperschaft und der Gebietskörperschaft	0,00	0,00	0,00
2127	Nicht finanzierungswirksamer Transferertrag	288.073,72	282.400,00	5.673,72
213	Finanzerträge	86,25	0,00	86,25
2131	Erträge aus Zinsen	86,25	0,00	86,25
2132	Erträge aus Zinsen aus derivativen Finanzinstrumenten ohne Grundgeschäft	0,00	0,00	0,00
2133	Erträge aus Gewinnentnahmen von marktbestimmten Betrieben	0,00	0,00	0,00
2134	Sonstige Finanzerträge	0,00	0,00	0,00
2135	Erträge aus Dividenden/Gewinnausschüttungen	0,00	0,00	0,00
2136	Sonstige nicht finanzierungswirksame Finanzerträge	0,00	0,00	0,00
21	Summe Erträge	3.157.649,37	2.966.900,00	190.749,37
221	Personalaufwand	250.187,94	240.500,00	9.687,94
2211	Personalaufwand (Bezüge, Nebengeb., Mehrleistungen)	185.388,07	186.700,00	-1.311,93
2212	Gesetzlicher und freiwilliger Sozialaufwand	56.698,43	53.800,00	2.898,43
2213	Sonstiger Personalaufwand	0,00	0,00	0,00
2214	Nicht finanzierungswirksamer Personalaufwand	8.101,44	0,00	8.101,44
222	Sachaufwand (ohne Transferaufwand)	2.307.713,12	2.277.400,00	30.313,12
2221	Gebrauchs- und Verbrauchsgüter, Handelswaren	44.695,87	47.600,00	-2.904,13
2222	Verwaltungs- und Betriebsaufwand	116.037,00	121.700,00	-5.663,00
2223	Leasing- und Mietaufwand	22.726,27	22.500,00	226,27
2224	Instandhaltung	263.278,36	217.000,00	46.278,36
2225	Sonstiger Sachaufwand	1.131.733,67	1.145.100,00	-13.366,33
2226	Nicht finanzierungswirksamer Sachaufwand	729.241,95	723.500,00	5.741,95

Dienstleistungen (Gruppe 8)

MVAG	Mittelverwendungs- und aufbringungsgruppen (1. und 2. Ebene)	RA 2022	VA 2022	RA - VA
223	Transferaufwand (laufende Transfers und Kapitaltransfers)	257.729,38	299.800,00	-42.070,62
2231	Transferaufwand an Träger des öffentlichen Rechts	257.369,22	299.400,00	-42.030,78
2232	Transferaufwand an Beteiligungen	0,00	0,00	0,00
2233	Transferaufwand an Unternehmen (mit Finanzunternehmen)	0,00	0,00	0,00
2234	Transferaufwand an Haushalte und Organisationen ohne Erwerbscharakter	360,16	400,00	-39,84
2235	Transferaufwand an das Ausland	0,00	0,00	0,00
2236	Investitions- und Tilgungszuschüsse zwischen Unternehmungen und Betrieben der Gebietskörperschaft und der Gebietskörperschaft	0,00	0,00	0,00
2237	Nicht finanzierungswirksamer Transferaufwand	0,00	0,00	0,00
224	Finanzaufwand	59.488,27	55.300,00	4.188,27
2241	Zinsen aus Finanzschulden, Finanzierungsleasing, Forderungskauf und derivativen Finanzinstrumenten mit Grundgeschäft	59.444,75	55.200,00	4.244,75
2242	Zinsen und sonstige Aufwendungen aus derivativen Finanzinstrumenten ohne Grundgeschäft	0,00	0,00	0,00
2243	Gewinnentnahmen von Unternehmungen und marktbestimmten Betrieben der Gebietskörperschaft (innerhalb der Gebietskörperschaft)	0,00	0,00	0,00
2244	Sonstiger Finanzaufwand	43,52	100,00	-56,48
2245	Nicht finanzierungswirksamer Finanzaufwand	0,00	0,00	0,00
22	Summe Aufwendungen	2.875.118,71	2.873.000,00	2.118,71
SA0	Saldo (0) Nettoergebnis (21 - 22)	282.530,66	93.900,00	188.630,66
230	Entnahmen von Haushaltsrücklagen	0,00	120.000,00	-120.000,00
2301	Entnahmen von Haushaltsrücklagen	0,00	120.000,00	-120.000,00
240	Zuweisung an Haushaltsrücklagen	164.664,69	14.600,00	150.064,69
2401	Zuweisung an Haushaltsrücklagen	164.664,69	14.600,00	150.064,69
23	Summe Haushaltsrücklagen	-164.664,69	105.400,00	-270.064,69
SA00	Nettoergebnis nach Zuweisung und Entnahmen von Haushaltsrücklagen (Saldo 0 +/- SU23)	117.865,97	199.300,00	-81.434,03

Finanzwirtschaft (Gruppe 9)

MVAG	Mittelverwendungs- und aufbringungsgruppen (1. und 2. Ebene)	RA 2022	VA 2022	RA - VA
211	Erträge aus der operativen Verwaltungstätigkeit	5.400.533,53	5.132.500,00	268.033,53
2111	Erträge aus eigenen Abgaben	1.367.102,53	1.194.900,00	172.202,53
2112	Erträge aus Ertragsanteilen	4.033.077,84	3.937.600,00	95.477,84
2113	Erträge aus Gebühren	0,00	0,00	0,00
2114	Erträge aus Leistungen	0,00	0,00	0,00
2115	Erträge aus Besitz und wirtschaftlicher Tätigkeit	0,00	0,00	0,00
2116	Erträge aus Veräußerung und sonstige Erträge	353,16	0,00	353,16
2117	Nicht finanzierungswirksame operative Erträge	0,00	0,00	0,00
212	Erträge aus Transfers	234.009,30	220.200,00	13.809,30
2121	Transferertrag von Trägern des öffentlichen Rechts	234.009,30	220.200,00	13.809,30
2122	Transferertrag von Beteiligungen	0,00	0,00	0,00
2123	Transferertrag von Unternehmen (mit Finanzunternehmen)	0,00	0,00	0,00
2124	Transferertrag von Haushalten und Organisationen ohne Erwerbscharakter	0,00	0,00	0,00
2125	Transferertrag vom Ausland	0,00	0,00	0,00
2126	Investitions- und Tilgungszuschüsse zwischen Unternehmungen und Betrieben der Gebietskörperschaft und der Gebietskörperschaft	0,00	0,00	0,00
2127	Nicht finanzierungswirksamer Transferertrag	0,00	0,00	0,00
213	Finanzerträge	6,20	0,00	6,20
2131	Erträge aus Zinsen	6,20	0,00	6,20
2132	Erträge aus Zinsen aus derivativen Finanzinstrumenten ohne Grundgeschäft	0,00	0,00	0,00
2133	Erträge aus Gewinnentnahmen von marktbestimmten Betrieben	0,00	0,00	0,00
2134	Sonstige Finanzerträge	0,00	0,00	0,00
2135	Erträge aus Dividenden/Gewinnausschüttungen	0,00	0,00	0,00
2136	Sonstige nicht finanzierungswirksame Finanzerträge	0,00	0,00	0,00
21	Summe Erträge	5.634.549,03	5.352.700,00	281.849,03
221	Personalaufwand	0,00	0,00	0,00
2211	Personalaufwand (Bezüge, Nebengeb., Mehrleistungen)	0,00	0,00	0,00
2212	Gesetzlicher und freiwilliger Sozialaufwand	0,00	0,00	0,00
2213	Sonstiger Personalaufwand	0,00	0,00	0,00
2214	Nicht finanzierungswirksamer Personalaufwand	0,00	0,00	0,00
222	Sachaufwand (ohne Transferaufwand)	2,05	0,00	2,05
2221	Gebrauchs- und Verbrauchsgüter, Handelswaren	0,00	0,00	0,00
2222	Verwaltungs- und Betriebsaufwand	0,00	0,00	0,00
2223	Leasing- und Mietaufwand	0,00	0,00	0,00
2224	Instandhaltung	0,00	0,00	0,00
2225	Sonstiger Sachaufwand	2,05	0,00	2,05
2226	Nicht finanzierungswirksamer Sachaufwand	0,00	0,00	0,00

Finanzwirtschaft (Gruppe 9)

MVAG	Mittelverwendungs- und aufbringungsgruppen (1. und 2. Ebene)	RA 2022	VA 2022	RA - VA
223	Transferaufwand (laufende Transfers und Kapitaltransfers)	276.990,84	281.300,00	-4.309,16
2231	Transferaufwand an Träger des öffentlichen Rechts	276.990,84	281.300,00	-4.309,16
2232	Transferaufwand an Beteiligungen	0,00	0,00	0,00
2233	Transferaufwand an Unternehmen (mit Finanzunternehmen)	0,00	0,00	0,00
2234	Transferaufwand an Haushalte und Organisationen ohne Erwerbscharakter	0,00	0,00	0,00
2235	Transferaufwand an das Ausland	0,00	0,00	0,00
2236	Investitions- und Tilgungszuschüsse zwischen Unternehmungen und Betrieben der Gebietskörperschaft und der Gebietskörperschaft	0,00	0,00	0,00
2237	Nicht finanzierungswirksamer Transferaufwand	0,00	0,00	0,00
224	Finanzaufwand	5.328,00	10.000,00	-4.672,00
2241	Zinsen aus Finanzschulden, Finanzierungsleasing, Forderungskauf und derivativen Finanzinstrumenten mit Grundgeschäft	638,28	5.800,00	-5.161,72
2242	Zinsen und sonstige Aufwendungen aus derivativen Finanzinstrumenten ohne Grundgeschäft	0,00	0,00	0,00
2243	Gewinnentnahmen von Unternehmungen und marktbestimmten Betrieben der Gebietskörperschaft (innerhalb der Gebietskörperschaft)	0,00	0,00	0,00
2244	Sonstiger Finanzaufwand	4.689,72	4.200,00	489,72
2245	Nicht finanzierungswirksamer Finanzaufwand	0,00	0,00	0,00
22	Summe Aufwendungen	282.320,89	291.300,00	-8.979,11
SA0	Saldo (0) Nettoergebnis (21 - 22)	5.352.228,14	5.061.400,00	290.828,14
230	Entnahmen von Haushaltsrücklagen	0,00	16.900,00	-16.900,00
2301	Entnahmen von Haushaltsrücklagen	0,00	16.900,00	-16.900,00
240	Zuweisung an Haushaltsrücklagen	233.523,19	58.700,00	174.823,19
2401	Zuweisung an Haushaltsrücklagen	233.523,19	58.700,00	174.823,19
23	Summe Haushaltsrücklagen	-233.523,19	-41.800,00	-191.723,19
SA00	Nettoergebnis nach Zuweisung und Entnahmen von Haushaltsrücklagen (Saldo 0 +/- SU23)	5.118.704,95	5.019.600,00	99.104,95

Finanzierungshaushalt Bereichsbudget 1. und 2. Ebene
(Anlage 1b)

Vertretungskörper und allgemeine Verwaltung (Gruppe 0)

MVAG	Mittelverwendungs- und aufbringungsgruppen (1. und 2. Ebene)	RA 2022	VA 2022	RA - VA
311	Einzahlungen aus der operativen Verwaltungstätigkeit	430.596,66	404.400,00	26.196,66
3111	Einzahlungen aus eigenen Abgaben	0,00	0,00	0,00
3112	Einzahlungen aus Ertragsanteilen	0,00	0,00	0,00
3113	Einzahlungen aus Gebühren	0,00	0,00	0,00
3114	Einzahlungen aus Leistungen	412.569,43	396.200,00	16.369,43
3115	Einzahlungen aus Besitz und wirtschaftlicher Tätigkeit	0,00	0,00	0,00
3116	Einzahlungen aus Veräußerung von geringwertigen Wirtschaftsgütern (GWG) und sonstige Einzahlungen	18.027,23	8.200,00	9.827,23
312	Einzahlungen aus Transfers (ohne Kapitaltransfers)	0,00	5.000,00	-5.000,00
3121	Transferzahlungen von Trägern des öffentlichen Rechts	0,00	5.000,00	-5.000,00
3122	Transferzahlungen von Beteiligungen	0,00	0,00	0,00
3123	Transferzahlungen von Unternehmen (inkl. Finanzunternehmen)	0,00	0,00	0,00
3124	Transferzahlungen von Haushalte und Organisationen ohne Erwerbscharakter	0,00	0,00	0,00
3125	Transferzahlungen vom Ausland	0,00	0,00	0,00
3126	Investitions- und Tilgungszuschüsse zwischen Unternehmungen und Betrieben der Gebietskörperschaft und der Gebietskörperschaft	0,00	0,00	0,00
313	Einzahlungen aus Finanzerträgen	0,00	0,00	0,00
3131	Einzahlungen aus Zinserträgen	0,00	0,00	0,00
3133	Einzahlungen aus Gewinnentnahmen von marktbestimmten Betrieben	0,00	0,00	0,00
3134	Sonstige Einzahlungen aus Finanzerträgen	0,00	0,00	0,00
3135	Einzahlungen aus Dividenden/Gewinnausschüttungen	0,00	0,00	0,00
31	Summe Einzahlungen operative Gebarung	430.596,66	409.400,00	21.196,66
321	Auszahlungen aus Personalaufwand	636.188,37	637.100,00	-911,63
3211	Auszahlungen für Personalaufwand Bezüge, Nebengebühren, und Mehrleistungsvergütungen)	493.387,97	492.400,00	987,97
3212	Auszahlungen für gesetzliche und freiwillige Sozialaufwendungen	131.368,38	133.100,00	-1.731,62
3213	Auszahlungen aus sonstigem Personalaufwand	11.432,02	11.600,00	-167,98
322	Auszahlungen aus Sachaufwand (ohne Transferaufwand)	498.385,97	548.600,00	-50.214,03
3221	Auszahlungen für Gebrauchs- und Verbrauchsgüter, Handelswaren	22.623,12	23.900,00	-1.276,88
3222	Auszahlungen für Verwaltungs- und Betriebsaufwand	84.556,09	105.300,00	-20.743,91
3223	Auszahlungen für Leasing- und Mietaufwand	9.795,58	10.600,00	-804,42
3224	Auszahlungen für Instandhaltung	30.516,65	35.200,00	-4.683,35
3225	Sonstige Auszahlungen aus Sachaufwand	350.894,53	373.600,00	-22.705,47
323	Auszahlungen aus Transfers (ohne Kapitaltransfers)	268.352,58	276.200,00	-7.847,42
3231	Transferzahlungen an Träger des öffentlichen Rechts	166.352,58	173.400,00	-7.047,42
3232	Transferzahlungen an Beteiligungen	0,00	0,00	0,00
3233	Transferzahlungen an Unternehmen (inkl. Finanzunternehmen)	102.000,00	102.800,00	-800,00

Vertretungskörper und allgemeine Verwaltung (Gruppe 0)

MVAG	Mittelverwendungs- und aufbringungsgruppen (1. und 2. Ebene)	RA 2022	VA 2022	RA - VA
3234	Transferzahlungen an Haushalte und Organisationen ohne Erwerbscharakter	0,00	0,00	0,00
3235	Transferzahlungen an das Ausland	0,00	0,00	0,00
3236	Investitions- und Tilgungszuschüsse zwischen Unternehmungen und Betrieben der Gebietskörperschaft und der Gebietskörperschaft	0,00	0,00	0,00
324	Auszahlungen aus Finanzaufwand	0,00	0,00	0,00
3241	Auszahlungen für Zinsaufwand, für Finanzierungsleasing, für Forderungskauf, für Finanzschulden und derivative Finanzinstrumente	0,00	0,00	0,00
3242	Auszahlungen für Zinsen aus derivativen Finanzinstrumenten ohne Grundgeschäft	0,00	0,00	0,00
3243	Auszahlung aus Gewinnentnahmen von marktbestimmten Betrieben	0,00	0,00	0,00
3244	Sonstige Auszahlungen aus Finanzaufwendungen	0,00	0,00	0,00
32	Summe Auszahlungen operative Gebarung	1.402.926,92	1.461.900,00	-58.973,08
SA1	Saldo (1) Geldfluss aus der Operativen Gebarung (31 – 32)	-972.330,26	-1.052.500,00	80.169,74
331	Einzahlungen aus der Investitionstätigkeit	0,00	0,00	0,00
3311	Einzahlungen aus der Veräußerung von immateriellem Vermögen	0,00	0,00	0,00
3312	Einzahlungen aus der Veräußerung von Grundstücken und Grundstückeinrichtungen	0,00	0,00	0,00
3313	Einzahlungen aus der Veräußerung von Gebäuden und Bauten	0,00	0,00	0,00
3314	Einzahlungen aus der Veräußerung von technischen Anlagen, Fahrzeuge und Maschinen	0,00	0,00	0,00
3315	Einzahlungen aus der Veräußerung von Amts-, Betriebs- und Geschäftsausstattung	0,00	0,00	0,00
3316	Einzahlungen aus der Veräußerung von Kulturgütern	0,00	0,00	0,00
3317	Einzahlungen aus der Veräußerung von Beteiligungen	0,00	0,00	0,00
332	Einzahlungen aus der Rückzahlung von Darlehen sowie gewährten Vorschüssen	0,00	0,00	0,00
3321	Einzahlungen aus Darlehen an Träger des öffentlichen Rechts	0,00	0,00	0,00
3322	Einzahlungen aus Darlehen an Beteiligungen	0,00	0,00	0,00
3323	Einzahlungen aus Darlehen an Unternehmen und Haushalte	0,00	0,00	0,00
3325	Einzahlungen aus Vorschüssen und Anzahlungen	0,00	0,00	0,00
333	Einzahlungen aus Kapitaltransfers	26.635,00	20.600,00	6.035,00
3331	Kapitaltransferzahlungen von Trägern des öffentlichen Rechts	26.635,00	20.600,00	6.035,00
3332	Kapitaltransferzahlungen von Beteiligungen	0,00	0,00	0,00
3333	Kapitaltransferzahlungen von Unternehmen	0,00	0,00	0,00
3334	Kapitaltransferzahlungen von Haushalten und Organisationen ohne Erwerbscharakter	0,00	0,00	0,00
3335	Kapitaltransferzahlungen vom Ausland	0,00	0,00	0,00
33	Summe Einzahlungen investive Gebarung	26.635,00	20.600,00	6.035,00
341	Auszahlungen aus der Investitionstätigkeit	27.048,54	25.900,00	1.148,54
3411	Auszahlungen für den Erwerb von immateriellem Vermögen	0,00	0,00	0,00
3412	Auszahlungen für den Erwerb von Grundstücken und Grundstückseinrichtungen	0,00	0,00	0,00

Vertretungskörper und allgemeine Verwaltung (Gruppe 0)

MVAG	Mittelverwendungs- und aufbringungsgruppen (1. und 2. Ebene)	RA 2022	VA 2022	RA - VA
3413	Auszahlungen für den Erwerb von Gebäuden und Bauten	0,00	0,00	0,00
3414	Auszahlungen für den Erwerb von technischen Anlagen, Fahrzeuge und Maschinen	0,00	0,00	0,00
3415	Auszahlungen für den Erwerb von Amts-, Betriebs- und Geschäftsausstattung	27.048,54	25.900,00	1.148,54
3416	Auszahlungen für den Erwerb von Kulturgütern	0,00	0,00	0,00
3417	Auszahlungen für den Erwerb von Beteiligungen	0,00	0,00	0,00
342	Auszahlungen von gewährten Darlehen sowie gewährten Vorschüssen	0,00	0,00	0,00
3421	Auszahlung von Darlehen an Träger des öffentlichen Rechts	0,00	0,00	0,00
3422	Auszahlung von Darlehen an Beteiligungen	0,00	0,00	0,00
3423	Auszahlung von Darlehen an Unternehmen und Haushalte	0,00	0,00	0,00
3425	Auszahlungen von Vorschüssen und Anzahlungen	0,00	0,00	0,00
343	Auszahlungen aus Kapitaltransfers	0,00	0,00	0,00
3431	Kapitaltransferzahlungen an Träger des öffentlichen Rechts	0,00	0,00	0,00
3432	Kapitaltransferzahlungen an Beteiligungen	0,00	0,00	0,00
3433	Kapitaltransferzahlungen an Unternehmen (Finanzunternehmen)	0,00	0,00	0,00
3434	Kapitaltransferzahlungen an Haushalte und Organisationen ohne Erwerbscharakter	0,00	0,00	0,00
3435	Kapitaltransferzahlungen an das Ausland	0,00	0,00	0,00
34	Summe Auszahlungen investive Gebarung	27.048,54	25.900,00	1.148,54
SA2	Saldo (2) Geldfluss aus der Investiven Gebarung (33 – 34)	-413,54	-5.300,00	4.886,46
SA3	Saldo (3) Nettofinanzierungssaldo (Saldo 1 + Saldo 2)	-972.743,80	-1.057.800,00	85.056,20
351	Einzahlungen aus der Aufnahme von Finanzschulden	0,00	0,00	0,00
3511	Einzahlungen aus empfangenen Darlehen von öffentlichen Körperschaften und Rechtsträgern	0,00	0,00	0,00
3512	Einzahlungen aus empfangenen Darlehen von Beteiligungen	0,00	0,00	0,00
3513	Einzahlungen aus empfangenen Darlehen von Unternehmen und privaten Haushalten	0,00	0,00	0,00
3514	Einzahlungen aus Finanzschulden (Finanzunternehmen)	0,00	0,00	0,00
353	Einzahlungen infolge eines Kapitaltausch bei derivativen Finanzinstrumenten mit Grundgeschäft	0,00	0,00	0,00
3530	Einzahlungen infolge eines Kapitaltausch bei derivativen Finanzinstrumenten mit Grundgeschäft	0,00	0,00	0,00
355	Einzahlungen aus dem Abgang von Finanzinstrumenten	0,00	0,00	0,00
3550	Einzahlungen aus dem Abgang von Finanzinstrumenten	0,00	0,00	0,00
35	Summe Einzahlungen aus der Finanzierungstätigkeit	0,00	0,00	0,00
361	Auszahlungen aus der Tilgung von Finanzschulden	0,00	0,00	0,00
3611	Auszahlungen aus empfangenen Darlehen von öffentlichen Körperschaften und Rechtsträgern	0,00	0,00	0,00

Vertretungskörper und allgemeine Verwaltung (Gruppe 0)

MVAG	Mittelverwendungs- und aufbringungsgruppen (1. und 2. Ebene)	RA 2022	VA 2022	RA - VA
3612	Auszahlungen aus empfangenen Darlehen von Beteiligungen	0,00	0,00	0,00
3613	Auszahlungen aus empfangenen Darlehen von Unternehmen und privaten Haushalten	0,00	0,00	0,00
3614	Auszahlungen aus Finanzschulden	0,00	0,00	0,00
3615	Auszahlung aus der Rückzahlung von Leasingverbindlichkeiten	0,00	0,00	0,00
363	Auszahlungen infolge eines Kapitaltausch bei derivativen Finanzinstrumenten mit Grundgeschäft	0,00	0,00	0,00
3630	Auszahlungen infolge eines Kapitaltausch bei derivativen Finanzinstrumenten mit Grundgeschäft	0,00	0,00	0,00
365	Auszahlungen für den Erwerb von Finanzinstrumenten	0,00	0,00	0,00
3650	Auszahlungen für den Erwerb von Finanzinstrumenten	0,00	0,00	0,00
36	Summe Auszahlungen aus der Finanzierungstätigkeit	0,00	0,00	0,00
SA4	Saldo (4) Geldfluss aus der Finanzierungstätigkeit (35 – 36)	0,00	0,00	0,00
SA5	Saldo (5) Geldfluss aus der voranschlagswirksamen Gebarung (Saldo 3 + Saldo 4)	-972.743,80	-1.057.800,00	85.056,20

Öffentliche Ordnung und Sicherheit (Gruppe 1)

MVAG	Mittelverwendungs- und aufbringungsgruppen (1. und 2. Ebene)	RA 2022	VA 2022	RA - VA
311	Einzahlungen aus der operativen Verwaltungstätigkeit	2.672,00	2.100,00	572,00
3111	Einzahlungen aus eigenen Abgaben	0,00	0,00	0,00
3112	Einzahlungen aus Ertragsanteilen	0,00	0,00	0,00
3113	Einzahlungen aus Gebühren	0,00	0,00	0,00
3114	Einzahlungen aus Leistungen	0,00	0,00	0,00
3115	Einzahlungen aus Besitz und wirtschaftlicher Tätigkeit	0,00	0,00	0,00
3116	Einzahlungen aus Veräußerung von geringwertigen Wirtschaftsgütern (GWG) und sonstige Einzahlungen	2.672,00	2.100,00	572,00
312	Einzahlungen aus Transfers (ohne Kapitaltransfers)	2.400,48	2.300,00	100,48
3121	Transferzahlungen von Trägern des öffentlichen Rechts	0,00	0,00	0,00
3122	Transferzahlungen von Beteiligungen	0,00	0,00	0,00
3123	Transferzahlungen von Unternehmen (inkl. Finanzunternehmen)	2.400,48	2.300,00	100,48
3124	Transferzahlungen von Haushalte und Organisationen ohne Erwerbscharakter	0,00	0,00	0,00
3125	Transferzahlungen vom Ausland	0,00	0,00	0,00
3126	Investitions- und Tilgungszuschüsse zwischen Unternehmungen und Betrieben der Gebietskörperschaft und der Gebietskörperschaft	0,00	0,00	0,00
313	Einzahlungen aus Finanzerträgen	0,00	0,00	0,00
3131	Einzahlungen aus Zinserträgen	0,00	0,00	0,00
3133	Einzahlungen aus Gewinnentnahmen von marktbestimmten Betrieben	0,00	0,00	0,00
3134	Sonstige Einzahlungen aus Finanzerträgen	0,00	0,00	0,00
3135	Einzahlungen aus Dividenden/Gewinnausschüttungen	0,00	0,00	0,00
31	Summe Einzahlungen operative Gebarung	5.072,48	4.400,00	672,48
321	Auszahlungen aus Personalaufwand	0,00	0,00	0,00
3211	Auszahlungen für Personalaufwand Bezüge, Nebengebühren, und Mehrleistungsvergütungen)	0,00	0,00	0,00
3212	Auszahlungen für gesetzliche und freiwillige Sozialaufwendungen	0,00	0,00	0,00
3213	Auszahlungen aus sonstigem Personalaufwand	0,00	0,00	0,00
322	Auszahlungen aus Sachaufwand (ohne Transferaufwand)	87.179,17	84.600,00	2.579,17
3221	Auszahlungen für Gebrauchs- und Verbrauchsgüter, Handelswaren	18.969,92	12.400,00	6.569,92
3222	Auszahlungen für Verwaltungs- und Betriebsaufwand	20.034,87	14.200,00	5.834,87
3223	Auszahlungen für Leasing- und Mietaufwand	19.775,40	18.300,00	1.475,40
3224	Auszahlungen für Instandhaltung	20.979,54	34.000,00	-13.020,46
3225	Sonstige Auszahlungen aus Sachaufwand	7.419,44	5.700,00	1.719,44
323	Auszahlungen aus Transfers (ohne Kapitaltransfers)	8.484,73	11.600,00	-3.115,27
3231	Transferzahlungen an Träger des öffentlichen Rechts	1.672,55	1.100,00	572,55
3232	Transferzahlungen an Beteiligungen	0,00	0,00	0,00
3233	Transferzahlungen an Unternehmen (inkl. Finanzunternehmen)	0,00	0,00	0,00

Öffentliche Ordnung und Sicherheit (Gruppe 1)

MVAG	Mittelverwendungs- und aufbringungsgruppen (1. und 2. Ebene)	RA 2022	VA 2022	RA - VA
3234	Transferzahlungen an Haushalte und Organisationen ohne Erwerbscharakter	6.812,18	10.500,00	-3.687,82
3235	Transferzahlungen an das Ausland	0,00	0,00	0,00
3236	Investitions- und Tilgungszuschüsse zwischen Unternehmungen und Betrieben der Gebietskörperschaft und der Gebietskörperschaft	0,00	0,00	0,00
324	Auszahlungen aus Finanzaufwand	0,00	0,00	0,00
3241	Auszahlungen für Zinsaufwand, für Finanzierungsleasing, für Forderungskauf, für Finanzschulden und derivative Finanzinstrumente	0,00	0,00	0,00
3242	Auszahlungen für Zinsen aus derivativen Finanzinstrumenten ohne Grundgeschäft	0,00	0,00	0,00
3243	Auszahlung aus Gewinnentnahmen von marktbestimmten Betrieben	0,00	0,00	0,00
3244	Sonstige Auszahlungen aus Finanzaufwendungen	0,00	0,00	0,00
32	Summe Auszahlungen operative Gebarung	95.663,90	96.200,00	-536,10
SA1	Saldo (1) Geldfluss aus der Operativen Gebarung (31 – 32)	-90.591,42	-91.800,00	1.208,58
331	Einzahlungen aus der Investitionstätigkeit	0,00	0,00	0,00
3311	Einzahlungen aus der Veräußerung von immateriellem Vermögen	0,00	0,00	0,00
3312	Einzahlungen aus der Veräußerung von Grundstücken und Grundstückeinrichtungen	0,00	0,00	0,00
3313	Einzahlungen aus der Veräußerung von Gebäuden und Bauten	0,00	0,00	0,00
3314	Einzahlungen aus der Veräußerung von technischen Anlagen, Fahrzeuge und Maschinen	0,00	0,00	0,00
3315	Einzahlungen aus der Veräußerung von Amts-, Betriebs- und Geschäftsausstattung	0,00	0,00	0,00
3316	Einzahlungen aus der Veräußerung von Kulturgütern	0,00	0,00	0,00
3317	Einzahlungen aus der Veräußerung von Beteiligungen	0,00	0,00	0,00
332	Einzahlungen aus der Rückzahlung von Darlehen sowie gewährten Vorschüssen	0,00	0,00	0,00
3321	Einzahlungen aus Darlehen an Träger des öffentlichen Rechts	0,00	0,00	0,00
3322	Einzahlungen aus Darlehen an Beteiligungen	0,00	0,00	0,00
3323	Einzahlungen aus Darlehen an Unternehmen und Haushalte	0,00	0,00	0,00
3325	Einzahlungen aus Vorschüssen und Anzahlungen	0,00	0,00	0,00
333	Einzahlungen aus Kapitaltransfers	0,00	23.200,00	-23.200,00
3331	Kapitaltransferzahlungen von Trägern des öffentlichen Rechts	0,00	23.200,00	-23.200,00
3332	Kapitaltransferzahlungen von Beteiligungen	0,00	0,00	0,00
3333	Kapitaltransferzahlungen von Unternehmen	0,00	0,00	0,00
3334	Kapitaltransferzahlungen von Haushalten und Organisationen ohne Erwerbscharakter	0,00	0,00	0,00
3335	Kapitaltransferzahlungen vom Ausland	0,00	0,00	0,00
33	Summe Einzahlungen investive Gebarung	0,00	23.200,00	-23.200,00
341	Auszahlungen aus der Investitionstätigkeit	39.705,95	34.100,00	5.605,95
3411	Auszahlungen für den Erwerb von immateriellem Vermögen	0,00	0,00	0,00
3412	Auszahlungen für den Erwerb von Grundstücken und Grundstückseinrichtungen	6.312,51	0,00	6.312,51

Öffentliche Ordnung und Sicherheit (Gruppe 1)

MVAG	Mittelverwendungs- und aufbringungsgruppen (1. und 2. Ebene)	RA 2022	VA 2022	RA - VA
3413	Auszahlungen für den Erwerb von Gebäuden und Bauten	0,00	500,00	-500,00
3414	Auszahlungen für den Erwerb von technischen Anlagen, Fahrzeuge und Maschinen	32.646,44	32.600,00	46,44
3415	Auszahlungen für den Erwerb von Amts-, Betriebs- und Geschäftsausstattung	747,00	1.000,00	-253,00
3416	Auszahlungen für den Erwerb von Kulturgütern	0,00	0,00	0,00
3417	Auszahlungen für den Erwerb von Beteiligungen	0,00	0,00	0,00
342	Auszahlungen von gewährten Darlehen sowie gewährten Vorschüssen	0,00	0,00	0,00
3421	Auszahlung von Darlehen an Träger des öffentlichen Rechts	0,00	0,00	0,00
3422	Auszahlung von Darlehen an Beteiligungen	0,00	0,00	0,00
3423	Auszahlung von Darlehen an Unternehmen und Haushalte	0,00	0,00	0,00
3425	Auszahlungen von Vorschüssen und Anzahlungen	0,00	0,00	0,00
343	Auszahlungen aus Kapitaltransfers	0,00	0,00	0,00
3431	Kapitaltransferzahlungen an Träger des öffentlichen Rechts	0,00	0,00	0,00
3432	Kapitaltransferzahlungen an Beteiligungen	0,00	0,00	0,00
3433	Kapitaltransferzahlungen an Unternehmen (Finanzunternehmen)	0,00	0,00	0,00
3434	Kapitaltransferzahlungen an Haushalte und Organisationen ohne Erwerbscharakter	0,00	0,00	0,00
3435	Kapitaltransferzahlungen an das Ausland	0,00	0,00	0,00
34	Summe Auszahlungen investive Gebarung	39.705,95	34.100,00	5.605,95
SA2	Saldo (2) Geldfluss aus der Investiven Gebarung (33 – 34)	-39.705,95	-10.900,00	-28.805,95
SA3	Saldo (3) Nettofinanzierungssaldo (Saldo 1 + Saldo 2)	-130.297,37	-102.700,00	-27.597,37
351	Einzahlungen aus der Aufnahme von Finanzschulden	0,00	0,00	0,00
3511	Einzahlungen aus empfangenen Darlehen von öffentlichen Körperschaften und Rechtsträgern	0,00	0,00	0,00
3512	Einzahlungen aus empfangenen Darlehen von Beteiligungen	0,00	0,00	0,00
3513	Einzahlungen aus empfangenen Darlehen von Unternehmen und privaten Haushalten	0,00	0,00	0,00
3514	Einzahlungen aus Finanzschulden (Finanzunternehmen)	0,00	0,00	0,00
353	Einzahlungen infolge eines Kapitaltausch bei derivativen Finanzinstrumenten mit Grundgeschäft	0,00	0,00	0,00
3530	Einzahlungen infolge eines Kapitaltausch bei derivativen Finanzinstrumenten mit Grundgeschäft	0,00	0,00	0,00
355	Einzahlungen aus dem Abgang von Finanzinstrumenten	0,00	0,00	0,00
3550	Einzahlungen aus dem Abgang von Finanzinstrumenten	0,00	0,00	0,00
35	Summe Einzahlungen aus der Finanzierungstätigkeit	0,00	0,00	0,00
361	Auszahlungen aus der Tilgung von Finanzschulden	0,00	0,00	0,00
3611	Auszahlungen aus empfangenen Darlehen von öffentlichen Körperschaften und Rechtsträgern	0,00	0,00	0,00

Öffentliche Ordnung und Sicherheit (Gruppe 1)

MVAG	Mittelverwendungs- und aufbringungsgruppen (1. und 2. Ebene)	RA 2022	VA 2022	RA - VA
3612	Auszahlungen aus empfangenen Darlehen von Beteiligungen	0,00	0,00	0,00
3613	Auszahlungen aus empfangenen Darlehen von Unternehmen und privaten Haushalten	0,00	0,00	0,00
3614	Auszahlungen aus Finanzschulden	0,00	0,00	0,00
3615	Auszahlung aus der Rückzahlung von Leasingverbindlichkeiten	0,00	0,00	0,00
363	Auszahlungen infolge eines Kapitaltausch bei derivativen Finanzinstrumenten mit Grundgeschäft	0,00	0,00	0,00
3630	Auszahlungen infolge eines Kapitaltausch bei derivativen Finanzinstrumenten mit Grundgeschäft	0,00	0,00	0,00
365	Auszahlungen für den Erwerb von Finanzinstrumenten	0,00	0,00	0,00
3650	Auszahlungen für den Erwerb von Finanzinstrumenten	0,00	0,00	0,00
36	Summe Auszahlungen aus der Finanzierungstätigkeit	0,00	0,00	0,00
SA4	Saldo (4) Geldfluss aus der Finanzierungstätigkeit (35 – 36)	0,00	0,00	0,00
SA5	Saldo (5) Geldfluss aus der voranschlagswirksamen Gebarung (Saldo 3 + Saldo 4)	-130.297,37	-102.700,00	-27.597,37

Unterricht, Erziehung, Sport und Wissenschaft (Gruppe 2)

MVAG	Mittelverwendungs- und aufbringungsgruppen (1. und 2. Ebene)	RA 2022	VA 2022	RA - VA
311	Einzahlungen aus der operativen Verwaltungstätigkeit	171.528,16	147.100,00	24.428,16
3111	Einzahlungen aus eigenen Abgaben	0,00	0,00	0,00
3112	Einzahlungen aus Ertragsanteilen	0,00	0,00	0,00
3113	Einzahlungen aus Gebühren	0,00	0,00	0,00
3114	Einzahlungen aus Leistungen	156.286,34	137.600,00	18.686,34
3115	Einzahlungen aus Besitz und wirtschaftlicher Tätigkeit	0,00	0,00	0,00
3116	Einzahlungen aus Veräußerung von geringwertigen Wirtschaftsgütern (GWG) und sonstige Einzahlungen	15.241,82	9.500,00	5.741,82
312	Einzahlungen aus Transfers (ohne Kapitaltransfers)	404.264,43	350.500,00	53.764,43
3121	Transferzahlungen von Trägern des öffentlichen Rechts	403.284,43	349.500,00	53.784,43
3122	Transferzahlungen von Beteiligungen	0,00	0,00	0,00
3123	Transferzahlungen von Unternehmen (inkl. Finanzunternehmen)	0,00	0,00	0,00
3124	Transferzahlungen von Haushalte und Organisationen ohne Erwerbscharakter	980,00	1.000,00	-20,00
3125	Transferzahlungen vom Ausland	0,00	0,00	0,00
3126	Investitions- und Tilgungszuschüsse zwischen Unternehmungen und Betrieben der Gebietskörperschaft und der Gebietskörperschaft	0,00	0,00	0,00
313	Einzahlungen aus Finanzerträgen	0,00	0,00	0,00
3131	Einzahlungen aus Zinserträgen	0,00	0,00	0,00
3133	Einzahlungen aus Gewinnentnahmen von marktbestimmten Betrieben	0,00	0,00	0,00
3134	Sonstige Einzahlungen aus Finanzerträgen	0,00	0,00	0,00
3135	Einzahlungen aus Dividenden/Gewinnausschüttungen	0,00	0,00	0,00
31	Summe Einzahlungen operative Gebarung	575.792,59	497.600,00	78.192,59
321	Auszahlungen aus Personalaufwand	313.881,32	311.000,00	2.881,32
3211	Auszahlungen für Personalaufwand Bezüge, Nebengebühren, und Mehrleistungsvergütungen)	238.863,34	236.600,00	2.263,34
3212	Auszahlungen für gesetzliche und freiwillige Sozialaufwendungen	74.646,22	74.000,00	646,22
3213	Auszahlungen aus sonstigem Personalaufwand	371,76	400,00	-28,24
322	Auszahlungen aus Sachaufwand (ohne Transferaufwand)	797.469,59	770.200,00	27.269,59
3221	Auszahlungen für Gebrauchs- und Verbrauchsgüter, Handelswaren	79.549,76	63.900,00	15.649,76
3222	Auszahlungen für Verwaltungs- und Betriebsaufwand	60.702,24	40.300,00	20.402,24
3223	Auszahlungen für Leasing- und Mietaufwand	20.999,11	21.300,00	-300,89
3224	Auszahlungen für Instandhaltung	20.985,06	21.000,00	-14,94
3225	Sonstige Auszahlungen aus Sachaufwand	615.233,42	623.700,00	-8.466,58
323	Auszahlungen aus Transfers (ohne Kapitaltransfers)	321.487,98	338.400,00	-16.912,02
3231	Transferzahlungen an Träger des öffentlichen Rechts	319.987,98	337.400,00	-17.412,02
3232	Transferzahlungen an Beteiligungen	0,00	0,00	0,00
3233	Transferzahlungen an Unternehmen (inkl. Finanzunternehmen)	0,00	0,00	0,00

Unterricht, Erziehung, Sport und Wissenschaft (Gruppe 2)

MVAG	Mittelverwendungs- und aufbringungsgruppen (1. und 2. Ebene)	RA 2022	VA 2022	RA - VA
3234	Transferzahlungen an Haushalte und Organisationen ohne Erwerbscharakter	1.500,00	1.000,00	500,00
3235	Transferzahlungen an das Ausland	0,00	0,00	0,00
3236	Investitions- und Tilgungszuschüsse zwischen Unternehmungen und Betrieben der Gebietskörperschaft und der Gebietskörperschaft	0,00	0,00	0,00
324	Auszahlungen aus Finanzaufwand	0,00	0,00	0,00
3241	Auszahlungen für Zinsaufwand, für Finanzierungsleasing, für Forderungskauf, für Finanzschulden und derivative Finanzinstrumente	0,00	0,00	0,00
3242	Auszahlungen für Zinsen aus derivativen Finanzinstrumenten ohne Grundgeschäft	0,00	0,00	0,00
3243	Auszahlung aus Gewinnentnahmen von marktbestimmten Betrieben	0,00	0,00	0,00
3244	Sonstige Auszahlungen aus Finanzaufwendungen	0,00	0,00	0,00
32	Summe Auszahlungen operative Gebarung	1.432.838,89	1.419.600,00	13.238,89
SA1	Saldo (1) Geldfluss aus der Operativen Gebarung (31 – 32)	-857.046,30	-922.000,00	64.953,70
331	Einzahlungen aus der Investitionstätigkeit	0,00	0,00	0,00
3311	Einzahlungen aus der Veräußerung von immateriellem Vermögen	0,00	0,00	0,00
3312	Einzahlungen aus der Veräußerung von Grundstücken und Grundstückeinrichtungen	0,00	0,00	0,00
3313	Einzahlungen aus der Veräußerung von Gebäuden und Bauten	0,00	0,00	0,00
3314	Einzahlungen aus der Veräußerung von technischen Anlagen, Fahrzeuge und Maschinen	0,00	0,00	0,00
3315	Einzahlungen aus der Veräußerung von Amts-, Betriebs- und Geschäftsausstattung	0,00	0,00	0,00
3316	Einzahlungen aus der Veräußerung von Kulturgütern	0,00	0,00	0,00
3317	Einzahlungen aus der Veräußerung von Beteiligungen	0,00	0,00	0,00
332	Einzahlungen aus der Rückzahlung von Darlehen sowie gewährten Vorschüssen	0,00	0,00	0,00
3321	Einzahlungen aus Darlehen an Träger des öffentlichen Rechts	0,00	0,00	0,00
3322	Einzahlungen aus Darlehen an Beteiligungen	0,00	0,00	0,00
3323	Einzahlungen aus Darlehen an Unternehmen und Haushalte	0,00	0,00	0,00
3325	Einzahlungen aus Vorschüssen und Anzahlungen	0,00	0,00	0,00
333	Einzahlungen aus Kapitaltransfers	20.257,68	14.000,00	6.257,68
3331	Kapitaltransferzahlungen von Trägern des öffentlichen Rechts	20.257,68	14.000,00	6.257,68
3332	Kapitaltransferzahlungen von Beteiligungen	0,00	0,00	0,00
3333	Kapitaltransferzahlungen von Unternehmen	0,00	0,00	0,00
3334	Kapitaltransferzahlungen von Haushalten und Organisationen ohne Erwerbscharakter	0,00	0,00	0,00
3335	Kapitaltransferzahlungen vom Ausland	0,00	0,00	0,00
33	Summe Einzahlungen investive Gebarung	20.257,68	14.000,00	6.257,68
341	Auszahlungen aus der Investitionstätigkeit	40.073,28	38.900,00	1.173,28
3411	Auszahlungen für den Erwerb von immateriellem Vermögen	0,00	0,00	0,00
3412	Auszahlungen für den Erwerb von Grundstücken und Grundstückseinrichtungen	0,00	0,00	0,00

Unterricht, Erziehung, Sport und Wissenschaft (Gruppe 2)

MVAG	Mittelverwendungs- und aufbringungsgruppen (1. und 2. Ebene)	RA 2022	VA 2022	RA - VA
3413	Auszahlungen für den Erwerb von Gebäuden und Bauten	0,00	0,00	0,00
3414	Auszahlungen für den Erwerb von technischen Anlagen, Fahrzeuge und Maschinen	0,00	0,00	0,00
3415	Auszahlungen für den Erwerb von Amts-, Betriebs- und Geschäftsausstattung	40.073,28	38.900,00	1.173,28
3416	Auszahlungen für den Erwerb von Kulturgütern	0,00	0,00	0,00
3417	Auszahlungen für den Erwerb von Beteiligungen	0,00	0,00	0,00
342	Auszahlungen von gewährten Darlehen sowie gewährten Vorschüssen	0,00	0,00	0,00
3421	Auszahlung von Darlehen an Träger des öffentlichen Rechts	0,00	0,00	0,00
3422	Auszahlung von Darlehen an Beteiligungen	0,00	0,00	0,00
3423	Auszahlung von Darlehen an Unternehmen und Haushalte	0,00	0,00	0,00
3425	Auszahlungen von Vorschüssen und Anzahlungen	0,00	0,00	0,00
343	Auszahlungen aus Kapitaltransfers	221.616,32	226.100,00	-4.483,68
3431	Kapitaltransferzahlungen an Träger des öffentlichen Rechts	0,00	0,00	0,00
3432	Kapitaltransferzahlungen an Beteiligungen	221.616,32	226.100,00	-4.483,68
3433	Kapitaltransferzahlungen an Unternehmen (Finanzunternehmen)	0,00	0,00	0,00
3434	Kapitaltransferzahlungen an Haushalte und Organisationen ohne Erwerbscharakter	0,00	0,00	0,00
3435	Kapitaltransferzahlungen an das Ausland	0,00	0,00	0,00
34	Summe Auszahlungen investive Gebarung	261.689,60	265.000,00	-3.310,40
SA2	Saldo (2) Geldfluss aus der Investiven Gebarung (33 – 34)	-241.431,92	-251.000,00	9.568,08
SA3	Saldo (3) Nettofinanzierungssaldo (Saldo 1 + Saldo 2)	-1.098.478,22	-1.173.000,00	74.521,78
351	Einzahlungen aus der Aufnahme von Finanzschulden	0,00	0,00	0,00
3511	Einzahlungen aus empfangenen Darlehen von öffentlichen Körperschaften und Rechtsträgern	0,00	0,00	0,00
3512	Einzahlungen aus empfangenen Darlehen von Beteiligungen	0,00	0,00	0,00
3513	Einzahlungen aus empfangenen Darlehen von Unternehmen und privaten Haushalten	0,00	0,00	0,00
3514	Einzahlungen aus Finanzschulden (Finanzunternehmen)	0,00	0,00	0,00
353	Einzahlungen infolge eines Kapitaltausch bei derivativen Finanzinstrumenten mit Grundgeschäft	0,00	0,00	0,00
3530	Einzahlungen infolge eines Kapitaltausch bei derivativen Finanzinstrumenten mit Grundgeschäft	0,00	0,00	0,00
355	Einzahlungen aus dem Abgang von Finanzinstrumenten	0,00	0,00	0,00
3550	Einzahlungen aus dem Abgang von Finanzinstrumenten	0,00	0,00	0,00
35	Summe Einzahlungen aus der Finanzierungstätigkeit	0,00	0,00	0,00
361	Auszahlungen aus der Tilgung von Finanzschulden	0,00	0,00	0,00
3611	Auszahlungen aus empfangenen Darlehen von öffentlichen Körperschaften und Rechtsträgern	0,00	0,00	0,00

Unterricht, Erziehung, Sport und Wissenschaft (Gruppe 2)

MVAG	Mittelverwendungs- und aufbringungsgruppen (1. und 2. Ebene)	RA 2022	VA 2022	RA - VA
3612	Auszahlungen aus empfangenen Darlehen von Beteiligungen	0,00	0,00	0,00
3613	Auszahlungen aus empfangenen Darlehen von Unternehmen und privaten Haushalten	0,00	0,00	0,00
3614	Auszahlungen aus Finanzschulden	0,00	0,00	0,00
3615	Auszahlung aus der Rückzahlung von Leasingverbindlichkeiten	0,00	0,00	0,00
363	Auszahlungen infolge eines Kapitaltausch bei derivativen Finanzinstrumenten mit Grundgeschäft	0,00	0,00	0,00
3630	Auszahlungen infolge eines Kapitaltausch bei derivativen Finanzinstrumenten mit Grundgeschäft	0,00	0,00	0,00
365	Auszahlungen für den Erwerb von Finanzinstrumenten	0,00	0,00	0,00
3650	Auszahlungen für den Erwerb von Finanzinstrumenten	0,00	0,00	0,00
36	Summe Auszahlungen aus der Finanzierungstätigkeit	0,00	0,00	0,00
SA4	Saldo (4) Geldfluss aus der Finanzierungstätigkeit (35 – 36)	0,00	0,00	0,00
SA5	Saldo (5) Geldfluss aus der voranschlagswirksamen Gebarung (Saldo 3 + Saldo 4)	-1.098.478,22	-1.173.000,00	74.521,78

Kunst, Kultur und Kultus (Gruppe 3)

MVAG	Mittelverwendungs- und aufbringungsgruppen (1. und 2. Ebene)	RA 2022	VA 2022	RA - VA
311	Einzahlungen aus der operativen Verwaltungstätigkeit	4.031,13	3.400,00	631,13
3111	Einzahlungen aus eigenen Abgaben	0,00	0,00	0,00
3112	Einzahlungen aus Ertragsanteilen	0,00	0,00	0,00
3113	Einzahlungen aus Gebühren	0,00	0,00	0,00
3114	Einzahlungen aus Leistungen	4.026,96	3.400,00	626,96
3115	Einzahlungen aus Besitz und wirtschaftlicher Tätigkeit	0,00	0,00	0,00
3116	Einzahlungen aus Veräußerung von geringwertigen Wirtschaftsgütern (GWG) und sonstige Einzahlungen	4,17	0,00	4,17
312	Einzahlungen aus Transfers (ohne Kapitaltransfers)	140.300,90	130.500,00	9.800,90
3121	Transferzahlungen von Trägern des öffentlichen Rechts	140.300,90	130.500,00	9.800,90
3122	Transferzahlungen von Beteiligungen	0,00	0,00	0,00
3123	Transferzahlungen von Unternehmen (inkl. Finanzunternehmen)	0,00	0,00	0,00
3124	Transferzahlungen von Haushalte und Organisationen ohne Erwerbscharakter	0,00	0,00	0,00
3125	Transferzahlungen vom Ausland	0,00	0,00	0,00
3126	Investitions- und Tilgungszuschüsse zwischen Unternehmungen und Betrieben der Gebietskörperschaft und der Gebietskörperschaft	0,00	0,00	0,00
313	Einzahlungen aus Finanzerträgen	0,00	0,00	0,00
3131	Einzahlungen aus Zinserträgen	0,00	0,00	0,00
3133	Einzahlungen aus Gewinnentnahmen von marktbestimmten Betrieben	0,00	0,00	0,00
3134	Sonstige Einzahlungen aus Finanzerträgen	0,00	0,00	0,00
3135	Einzahlungen aus Dividenden/Gewinnausschüttungen	0,00	0,00	0,00
31	Summe Einzahlungen operative Gebarung	144.332,03	133.900,00	10.432,03
321	Auszahlungen aus Personalaufwand	4.532,22	4.400,00	132,22
3211	Auszahlungen für Personalaufwand Bezüge, Nebengebühren, und Mehrleistungsvergütungen)	3.585,82	3.500,00	85,82
3212	Auszahlungen für gesetzliche und freiwillige Sozialaufwendungen	946,40	900,00	46,40
3213	Auszahlungen aus sonstigem Personalaufwand	0,00	0,00	0,00
322	Auszahlungen aus Sachaufwand (ohne Transferaufwand)	192.715,13	143.400,00	49.315,13
3221	Auszahlungen für Gebrauchs- und Verbrauchsgüter, Handelswaren	12.917,69	11.300,00	1.617,69
3222	Auszahlungen für Verwaltungs- und Betriebsaufwand	2.127,50	2.000,00	127,50
3223	Auszahlungen für Leasing- und Mietaufwand	3.444,96	3.500,00	-55,04
3224	Auszahlungen für Instandhaltung	9.731,99	9.200,00	531,99
3225	Sonstige Auszahlungen aus Sachaufwand	164.492,99	117.400,00	47.092,99
323	Auszahlungen aus Transfers (ohne Kapitaltransfers)	52.910,53	31.400,00	21.510,53
3231	Transferzahlungen an Träger des öffentlichen Rechts	1.657,77	1.700,00	-42,23
3232	Transferzahlungen an Beteiligungen	0,00	0,00	0,00
3233	Transferzahlungen an Unternehmen (inkl. Finanzunternehmen)	0,00	0,00	0,00

Kunst, Kultur und Kultus (Gruppe 3)

MVAG	Mittelverwendungs- und aufbringungsgruppen (1. und 2. Ebene)	RA 2022	VA 2022	RA - VA
3234	Transferzahlungen an Haushalte und Organisationen ohne Erwerbscharakter	51.252,76	29.700,00	21.552,76
3235	Transferzahlungen an das Ausland	0,00	0,00	0,00
3236	Investitions- und Tilgungszuschüsse zwischen Unternehmungen und Betrieben der Gebietskörperschaft und der Gebietskörperschaft	0,00	0,00	0,00
324	Auszahlungen aus Finanzaufwand	0,00	0,00	0,00
3241	Auszahlungen für Zinsaufwand, für Finanzierungsleasing, für Forderungskauf, für Finanzschulden und derivative Finanzinstrumente	0,00	0,00	0,00
3242	Auszahlungen für Zinsen aus derivativen Finanzinstrumenten ohne Grundgeschäft	0,00	0,00	0,00
3243	Auszahlung aus Gewinnentnahmen von marktbestimmten Betrieben	0,00	0,00	0,00
3244	Sonstige Auszahlungen aus Finanzaufwendungen	0,00	0,00	0,00
32	Summe Auszahlungen operative Gebarung	250.157,88	179.200,00	70.957,88
SA1	Saldo (1) Geldfluss aus der Operativen Gebarung (31 – 32)	-105.825,85	-45.300,00	-60.525,85
331	Einzahlungen aus der Investitionstätigkeit	0,00	0,00	0,00
3311	Einzahlungen aus der Veräußerung von immateriellem Vermögen	0,00	0,00	0,00
3312	Einzahlungen aus der Veräußerung von Grundstücken und Grundstückseinrichtungen	0,00	0,00	0,00
3313	Einzahlungen aus der Veräußerung von Gebäuden und Bauten	0,00	0,00	0,00
3314	Einzahlungen aus der Veräußerung von technischen Anlagen, Fahrzeuge und Maschinen	0,00	0,00	0,00
3315	Einzahlungen aus der Veräußerung von Amts-, Betriebs- und Geschäftsausstattung	0,00	0,00	0,00
3316	Einzahlungen aus der Veräußerung von Kulturgütern	0,00	0,00	0,00
3317	Einzahlungen aus der Veräußerung von Beteiligungen	0,00	0,00	0,00
332	Einzahlungen aus der Rückzahlung von Darlehen sowie gewährten Vorschüssen	0,00	0,00	0,00
3321	Einzahlungen aus Darlehen an Träger des öffentlichen Rechts	0,00	0,00	0,00
3322	Einzahlungen aus Darlehen an Beteiligungen	0,00	0,00	0,00
3323	Einzahlungen aus Darlehen an Unternehmen und Haushalte	0,00	0,00	0,00
3325	Einzahlungen aus Vorschüssen und Anzahlungen	0,00	0,00	0,00
333	Einzahlungen aus Kapitaltransfers	0,00	0,00	0,00
3331	Kapitaltransferzahlungen von Trägern des öffentlichen Rechts	0,00	0,00	0,00
3332	Kapitaltransferzahlungen von Beteiligungen	0,00	0,00	0,00
3333	Kapitaltransferzahlungen von Unternehmen	0,00	0,00	0,00
3334	Kapitaltransferzahlungen von Haushalten und Organisationen ohne Erwerbscharakter	0,00	0,00	0,00
3335	Kapitaltransferzahlungen vom Ausland	0,00	0,00	0,00
33	Summe Einzahlungen investive Gebarung	0,00	0,00	0,00
341	Auszahlungen aus der Investitionstätigkeit	0,00	0,00	0,00
3411	Auszahlungen für den Erwerb von immateriellem Vermögen	0,00	0,00	0,00
3412	Auszahlungen für den Erwerb von Grundstücken und Grundstückseinrichtungen	0,00	0,00	0,00

Kunst, Kultur und Kultus (Gruppe 3)

MVAG	Mittelverwendungs- und aufbringungsgruppen (1. und 2. Ebene)	RA 2022	VA 2022	RA - VA
3413	Auszahlungen für den Erwerb von Gebäuden und Bauten	0,00	0,00	0,00
3414	Auszahlungen für den Erwerb von technischen Anlagen, Fahrzeuge und Maschinen	0,00	0,00	0,00
3415	Auszahlungen für den Erwerb von Amts-, Betriebs- und Geschäftsausstattung	0,00	0,00	0,00
3416	Auszahlungen für den Erwerb von Kulturgütern	0,00	0,00	0,00
3417	Auszahlungen für den Erwerb von Beteiligungen	0,00	0,00	0,00
342	Auszahlungen von gewährten Darlehen sowie gewährten Vorschüssen	0,00	0,00	0,00
3421	Auszahlung von Darlehen an Träger des öffentlichen Rechts	0,00	0,00	0,00
3422	Auszahlung von Darlehen an Beteiligungen	0,00	0,00	0,00
3423	Auszahlung von Darlehen an Unternehmen und Haushalte	0,00	0,00	0,00
3425	Auszahlungen von Vorschüssen und Anzahlungen	0,00	0,00	0,00
343	Auszahlungen aus Kapitaltransfers	85.000,00	85.000,00	0,00
3431	Kapitaltransferzahlungen an Träger des öffentlichen Rechts	0,00	0,00	0,00
3432	Kapitaltransferzahlungen an Beteiligungen	85.000,00	85.000,00	0,00
3433	Kapitaltransferzahlungen an Unternehmen (Finanzunternehmen)	0,00	0,00	0,00
3434	Kapitaltransferzahlungen an Haushalte und Organisationen ohne Erwerbscharakter	0,00	0,00	0,00
3435	Kapitaltransferzahlungen an das Ausland	0,00	0,00	0,00
34	Summe Auszahlungen investive Gebarung	85.000,00	85.000,00	0,00
SA2	Saldo (2) Geldfluss aus der Investiven Gebarung (33 – 34)	-85.000,00	-85.000,00	0,00
SA3	Saldo (3) Nettofinanzierungssaldo (Saldo 1 + Saldo 2)	-190.825,85	-130.300,00	-60.525,85
351	Einzahlungen aus der Aufnahme von Finanzschulden	0,00	0,00	0,00
3511	Einzahlungen aus empfangenen Darlehen von öffentlichen Körperschaften und Rechtsträgern	0,00	0,00	0,00
3512	Einzahlungen aus empfangenen Darlehen von Beteiligungen	0,00	0,00	0,00
3513	Einzahlungen aus empfangenen Darlehen von Unternehmen und privaten Haushalten	0,00	0,00	0,00
3514	Einzahlungen aus Finanzschulden (Finanzunternehmen)	0,00	0,00	0,00
353	Einzahlungen infolge eines Kapitaltausch bei derivativen Finanzinstrumenten mit Grundgeschäft	0,00	0,00	0,00
3530	Einzahlungen infolge eines Kapitaltausch bei derivativen Finanzinstrumenten mit Grundgeschäft	0,00	0,00	0,00
355	Einzahlungen aus dem Abgang von Finanzinstrumenten	0,00	0,00	0,00
3550	Einzahlungen aus dem Abgang von Finanzinstrumenten	0,00	0,00	0,00
35	Summe Einzahlungen aus der Finanzierungstätigkeit	0,00	0,00	0,00
361	Auszahlungen aus der Tilgung von Finanzschulden	0,00	0,00	0,00
3611	Auszahlungen aus empfangenen Darlehen von öffentlichen Körperschaften und Rechtsträgern	0,00	0,00	0,00

Kunst, Kultur und Kultus (Gruppe 3)

MVAG	Mittelverwendungs- und aufbringungsgruppen (1. und 2. Ebene)	RA 2022	VA 2022	RA - VA
3612	Auszahlungen aus empfangenen Darlehen von Beteiligungen	0,00	0,00	0,00
3613	Auszahlungen aus empfangenen Darlehen von Unternehmen und privaten Haushalten	0,00	0,00	0,00
3614	Auszahlungen aus Finanzschulden	0,00	0,00	0,00
3615	Auszahlung aus der Rückzahlung von Leasingverbindlichkeiten	0,00	0,00	0,00
363	Auszahlungen infolge eines Kapitaltausch bei derivativen Finanzinstrumenten mit Grundgeschäft	0,00	0,00	0,00
3630	Auszahlungen infolge eines Kapitaltausch bei derivativen Finanzinstrumenten mit Grundgeschäft	0,00	0,00	0,00
365	Auszahlungen für den Erwerb von Finanzinstrumenten	0,00	0,00	0,00
3650	Auszahlungen für den Erwerb von Finanzinstrumenten	0,00	0,00	0,00
36	Summe Auszahlungen aus der Finanzierungstätigkeit	0,00	0,00	0,00
SA4	Saldo (4) Geldfluss aus der Finanzierungstätigkeit (35 – 36)	0,00	0,00	0,00
SA5	Saldo (5) Geldfluss aus der voranschlagswirksamen Gebarung (Saldo 3 + Saldo 4)	-190.825,85	-130.300,00	-60.525,85

Soziale Wohlfahrt und Wohnbauförderung (Gruppe 4)

MVAG	Mittelverwendungs- und aufbringungsgruppen (1. und 2. Ebene)	RA 2022	VA 2022	RA - VA
311	Einzahlungen aus der operativen Verwaltungstätigkeit	74.652,11	72.400,00	2.252,11
3111	Einzahlungen aus eigenen Abgaben	0,00	0,00	0,00
3112	Einzahlungen aus Ertragsanteilen	0,00	0,00	0,00
3113	Einzahlungen aus Gebühren	0,00	0,00	0,00
3114	Einzahlungen aus Leistungen	0,00	0,00	0,00
3115	Einzahlungen aus Besitz und wirtschaftlicher Tätigkeit	0,00	0,00	0,00
3116	Einzahlungen aus Veräußerung von geringwertigen Wirtschaftsgütern (GWG) und sonstige Einzahlungen	74.652,11	72.400,00	2.252,11
312	Einzahlungen aus Transfers (ohne Kapitaltransfers)	57.542,08	60.000,00	-2.457,92
3121	Transferzahlungen von Trägern des öffentlichen Rechts	54.845,83	57.500,00	-2.654,17
3122	Transferzahlungen von Beteiligungen	0,00	0,00	0,00
3123	Transferzahlungen von Unternehmen (inkl. Finanzunternehmen)	0,00	0,00	0,00
3124	Transferzahlungen von Haushalte und Organisationen ohne Erwerbscharakter	2.696,25	2.500,00	196,25
3125	Transferzahlungen vom Ausland	0,00	0,00	0,00
3126	Investitions- und Tilgungszuschüsse zwischen Unternehmungen und Betrieben der Gebietskörperschaft und der Gebietskörperschaft	0,00	0,00	0,00
313	Einzahlungen aus Finanzerträgen	0,00	0,00	0,00
3131	Einzahlungen aus Zinserträgen	0,00	0,00	0,00
3133	Einzahlungen aus Gewinnentnahmen von marktbestimmten Betrieben	0,00	0,00	0,00
3134	Sonstige Einzahlungen aus Finanzerträgen	0,00	0,00	0,00
3135	Einzahlungen aus Dividenden/Gewinnausschüttungen	0,00	0,00	0,00
31	Summe Einzahlungen operative Gebarung	132.194,19	132.400,00	-205,81
321	Auszahlungen aus Personalaufwand	0,00	0,00	0,00
3211	Auszahlungen für Personalaufwand Bezüge, Nebengebühren, und Mehrleistungsvergütungen)	0,00	0,00	0,00
3212	Auszahlungen für gesetzliche und freiwillige Sozialaufwendungen	0,00	0,00	0,00
3213	Auszahlungen aus sonstigem Personalaufwand	0,00	0,00	0,00
322	Auszahlungen aus Sachaufwand (ohne Transferaufwand)	27.665,20	26.400,00	1.265,20
3221	Auszahlungen für Gebrauchs- und Verbrauchsgüter, Handelswaren	1.339,19	1.500,00	-160,81
3222	Auszahlungen für Verwaltungs- und Betriebsaufwand	0,00	0,00	0,00
3223	Auszahlungen für Leasing- und Mietaufwand	0,00	0,00	0,00
3224	Auszahlungen für Instandhaltung	0,00	0,00	0,00
3225	Sonstige Auszahlungen aus Sachaufwand	26.326,01	24.900,00	1.426,01
323	Auszahlungen aus Transfers (ohne Kapitaltransfers)	1.494.061,65	1.441.600,00	52.461,65
3231	Transferzahlungen an Träger des öffentlichen Rechts	1.469.219,55	1.419.200,00	50.019,55
3232	Transferzahlungen an Beteiligungen	0,00	0,00	0,00
3233	Transferzahlungen an Unternehmen (inkl. Finanzunternehmen)	0,00	0,00	0,00

Soziale Wohlfahrt und Wohnbauförderung (Gruppe 4)

MVAG	Mittelverwendungs- und aufbringungsgruppen (1. und 2. Ebene)	RA 2022	VA 2022	RA - VA
3234	Transferzahlungen an Haushalte und Organisationen ohne Erwerbscharakter	24.842,10	22.400,00	2.442,10
3235	Transferzahlungen an das Ausland	0,00	0,00	0,00
3236	Investitions- und Tilgungszuschüsse zwischen Unternehmungen und Betrieben der Gebietskörperschaft und der Gebietskörperschaft	0,00	0,00	0,00
324	Auszahlungen aus Finanzaufwand	0,00	0,00	0,00
3241	Auszahlungen für Zinsaufwand, für Finanzierungsleasing, für Forderungskauf, für Finanzschulden und derivative Finanzinstrumente	0,00	0,00	0,00
3242	Auszahlungen für Zinsen aus derivativen Finanzinstrumenten ohne Grundgeschäft	0,00	0,00	0,00
3243	Auszahlung aus Gewinnentnahmen von marktbestimmten Betrieben	0,00	0,00	0,00
3244	Sonstige Auszahlungen aus Finanzaufwendungen	0,00	0,00	0,00
32	Summe Auszahlungen operative Gebarung	1.521.726,85	1.468.000,00	53.726,85
SA1	Saldo (1) Geldfluss aus der Operativen Gebarung (31 – 32)	-1.389.532,66	-1.335.600,00	-53.932,66
331	Einzahlungen aus der Investitionstätigkeit	0,00	0,00	0,00
3311	Einzahlungen aus der Veräußerung von immateriellem Vermögen	0,00	0,00	0,00
3312	Einzahlungen aus der Veräußerung von Grundstücken und Grundstückeinrichtungen	0,00	0,00	0,00
3313	Einzahlungen aus der Veräußerung von Gebäuden und Bauten	0,00	0,00	0,00
3314	Einzahlungen aus der Veräußerung von technischen Anlagen, Fahrzeuge und Maschinen	0,00	0,00	0,00
3315	Einzahlungen aus der Veräußerung von Amts-, Betriebs- und Geschäftsausstattung	0,00	0,00	0,00
3316	Einzahlungen aus der Veräußerung von Kulturgütern	0,00	0,00	0,00
3317	Einzahlungen aus der Veräußerung von Beteiligungen	0,00	0,00	0,00
332	Einzahlungen aus der Rückzahlung von Darlehen sowie gewährten Vorschüssen	0,00	0,00	0,00
3321	Einzahlungen aus Darlehen an Träger des öffentlichen Rechts	0,00	0,00	0,00
3322	Einzahlungen aus Darlehen an Beteiligungen	0,00	0,00	0,00
3323	Einzahlungen aus Darlehen an Unternehmen und Haushalte	0,00	0,00	0,00
3325	Einzahlungen aus Vorschüssen und Anzahlungen	0,00	0,00	0,00
333	Einzahlungen aus Kapitaltransfers	0,00	0,00	0,00
3331	Kapitaltransferzahlungen von Trägern des öffentlichen Rechts	0,00	0,00	0,00
3332	Kapitaltransferzahlungen von Beteiligungen	0,00	0,00	0,00
3333	Kapitaltransferzahlungen von Unternehmen	0,00	0,00	0,00
3334	Kapitaltransferzahlungen von Haushalten und Organisationen ohne Erwerbscharakter	0,00	0,00	0,00
3335	Kapitaltransferzahlungen vom Ausland	0,00	0,00	0,00
33	Summe Einzahlungen investive Gebarung	0,00	0,00	0,00
341	Auszahlungen aus der Investitionstätigkeit	0,00	0,00	0,00
3411	Auszahlungen für den Erwerb von immateriellem Vermögen	0,00	0,00	0,00
3412	Auszahlungen für den Erwerb von Grundstücken und Grundstückseinrichtungen	0,00	0,00	0,00

Soziale Wohlfahrt und Wohnbauförderung (Gruppe 4)

MVAG	Mittelverwendungs- und aufbringungsgruppen (1. und 2. Ebene)	RA 2022	VA 2022	RA - VA
3413	Auszahlungen für den Erwerb von Gebäuden und Bauten	0,00	0,00	0,00
3414	Auszahlungen für den Erwerb von technischen Anlagen, Fahrzeuge und Maschinen	0,00	0,00	0,00
3415	Auszahlungen für den Erwerb von Amts-, Betriebs- und Geschäftsausstattung	0,00	0,00	0,00
3416	Auszahlungen für den Erwerb von Kulturgütern	0,00	0,00	0,00
3417	Auszahlungen für den Erwerb von Beteiligungen	0,00	0,00	0,00
342	Auszahlungen von gewährten Darlehen sowie gewährten Vorschüssen	0,00	0,00	0,00
3421	Auszahlung von Darlehen an Träger des öffentlichen Rechts	0,00	0,00	0,00
3422	Auszahlung von Darlehen an Beteiligungen	0,00	0,00	0,00
3423	Auszahlung von Darlehen an Unternehmen und Haushalte	0,00	0,00	0,00
3425	Auszahlungen von Vorschüssen und Anzahlungen	0,00	0,00	0,00
343	Auszahlungen aus Kapitaltransfers	0,00	0,00	0,00
3431	Kapitaltransferzahlungen an Träger des öffentlichen Rechts	0,00	0,00	0,00
3432	Kapitaltransferzahlungen an Beteiligungen	0,00	0,00	0,00
3433	Kapitaltransferzahlungen an Unternehmen (Finanzunternehmen)	0,00	0,00	0,00
3434	Kapitaltransferzahlungen an Haushalte und Organisationen ohne Erwerbscharakter	0,00	0,00	0,00
3435	Kapitaltransferzahlungen an das Ausland	0,00	0,00	0,00
34	Summe Auszahlungen investive Gebarung	0,00	0,00	0,00
SA2	Saldo (2) Geldfluss aus der Investiven Gebarung (33 – 34)	0,00	0,00	0,00
SA3	Saldo (3) Nettofinanzierungssaldo (Saldo 1 + Saldo 2)	-1.389.532,66	-1.335.600,00	-53.932,66
351	Einzahlungen aus der Aufnahme von Finanzschulden	0,00	0,00	0,00
3511	Einzahlungen aus empfangenen Darlehen von öffentlichen Körperschaften und Rechtsträgern	0,00	0,00	0,00
3512	Einzahlungen aus empfangenen Darlehen von Beteiligungen	0,00	0,00	0,00
3513	Einzahlungen aus empfangenen Darlehen von Unternehmen und privaten Haushalten	0,00	0,00	0,00
3514	Einzahlungen aus Finanzschulden (Finanzunternehmen)	0,00	0,00	0,00
353	Einzahlungen infolge eines Kapitaltausch bei derivativen Finanzinstrumenten mit Grundgeschäft	0,00	0,00	0,00
3530	Einzahlungen infolge eines Kapitaltausch bei derivativen Finanzinstrumenten mit Grundgeschäft	0,00	0,00	0,00
355	Einzahlungen aus dem Abgang von Finanzinstrumenten	0,00	0,00	0,00
3550	Einzahlungen aus dem Abgang von Finanzinstrumenten	0,00	0,00	0,00
35	Summe Einzahlungen aus der Finanzierungstätigkeit	0,00	0,00	0,00
361	Auszahlungen aus der Tilgung von Finanzschulden	0,00	0,00	0,00
3611	Auszahlungen aus empfangenen Darlehen von öffentlichen Körperschaften und Rechtsträgern	0,00	0,00	0,00

Soziale Wohlfahrt und Wohnbauförderung (Gruppe 4)

MVAG	Mittelverwendungs- und aufbringungsgruppen (1. und 2. Ebene)	RA 2022	VA 2022	RA - VA
3612	Auszahlungen aus empfangenen Darlehen von Beteiligungen	0,00	0,00	0,00
3613	Auszahlungen aus empfangenen Darlehen von Unternehmen und privaten Haushalten	0,00	0,00	0,00
3614	Auszahlungen aus Finanzschulden	0,00	0,00	0,00
3615	Auszahlung aus der Rückzahlung von Leasingverbindlichkeiten	0,00	0,00	0,00
363	Auszahlungen infolge eines Kapitaltausch bei derivativen Finanzinstrumenten mit Grundgeschäft	0,00	0,00	0,00
3630	Auszahlungen infolge eines Kapitaltausch bei derivativen Finanzinstrumenten mit Grundgeschäft	0,00	0,00	0,00
365	Auszahlungen für den Erwerb von Finanzinstrumenten	0,00	0,00	0,00
3650	Auszahlungen für den Erwerb von Finanzinstrumenten	0,00	0,00	0,00
36	Summe Auszahlungen aus der Finanzierungstätigkeit	0,00	0,00	0,00
SA4	Saldo (4) Geldfluss aus der Finanzierungstätigkeit (35 – 36)	0,00	0,00	0,00
SA5	Saldo (5) Geldfluss aus der voranschlagswirksamen Gebarung (Saldo 3 + Saldo 4)	-1.389.532,66	-1.335.600,00	-53.932,66

Gesundheit (Gruppe 5)

MVAG	Mittelverwendungs- und aufbringungsgruppen (1. und 2. Ebene)	RA 2022	VA 2022	RA - VA
311	Einzahlungen aus der operativen Verwaltungstätigkeit	2.918,24	2.200,00	718,24
3111	Einzahlungen aus eigenen Abgaben	0,00	0,00	0,00
3112	Einzahlungen aus Ertragsanteilen	0,00	0,00	0,00
3113	Einzahlungen aus Gebühren	0,00	0,00	0,00
3114	Einzahlungen aus Leistungen	0,00	0,00	0,00
3115	Einzahlungen aus Besitz und wirtschaftlicher Tätigkeit	0,00	0,00	0,00
3116	Einzahlungen aus Veräußerung von geringwertigen Wirtschaftsgütern (GWG) und sonstige Einzahlungen	2.918,24	2.200,00	718,24
312	Einzahlungen aus Transfers (ohne Kapitaltransfers)	72,00	7.700,00	-7.628,00
3121	Transferzahlungen von Trägern des öffentlichen Rechts	72,00	7.700,00	-7.628,00
3122	Transferzahlungen von Beteiligungen	0,00	0,00	0,00
3123	Transferzahlungen von Unternehmen (inkl. Finanzunternehmen)	0,00	0,00	0,00
3124	Transferzahlungen von Haushalte und Organisationen ohne Erwerbscharakter	0,00	0,00	0,00
3125	Transferzahlungen vom Ausland	0,00	0,00	0,00
3126	Investitions- und Tilgungszuschüsse zwischen Unternehmungen und Betrieben der Gebietskörperschaft und der Gebietskörperschaft	0,00	0,00	0,00
313	Einzahlungen aus Finanzerträgen	0,00	0,00	0,00
3131	Einzahlungen aus Zinserträgen	0,00	0,00	0,00
3133	Einzahlungen aus Gewinnentnahmen von marktbestimmten Betrieben	0,00	0,00	0,00
3134	Sonstige Einzahlungen aus Finanzerträgen	0,00	0,00	0,00
3135	Einzahlungen aus Dividenden/Gewinnausschüttungen	0,00	0,00	0,00
31	Summe Einzahlungen operative Gebarung	2.990,24	9.900,00	-6.909,76
321	Auszahlungen aus Personalaufwand	0,00	0,00	0,00
3211	Auszahlungen für Personalaufwand Bezüge, Nebengebühren, und Mehrleistungsvergütungen)	0,00	0,00	0,00
3212	Auszahlungen für gesetzliche und freiwillige Sozialaufwendungen	0,00	0,00	0,00
3213	Auszahlungen aus sonstigem Personalaufwand	0,00	0,00	0,00
322	Auszahlungen aus Sachaufwand (ohne Transferaufwand)	30.560,02	30.000,00	560,02
3221	Auszahlungen für Gebrauchs- und Verbrauchsgüter, Handelswaren	0,00	0,00	0,00
3222	Auszahlungen für Verwaltungs- und Betriebsaufwand	0,00	0,00	0,00
3223	Auszahlungen für Leasing- und Mietaufwand	0,00	0,00	0,00
3224	Auszahlungen für Instandhaltung	0,00	0,00	0,00
3225	Sonstige Auszahlungen aus Sachaufwand	30.560,02	30.000,00	560,02
323	Auszahlungen aus Transfers (ohne Kapitaltransfers)	679.326,52	686.000,00	-6.673,48
3231	Transferzahlungen an Träger des öffentlichen Rechts	679.161,32	684.500,00	-5.338,68
3232	Transferzahlungen an Beteiligungen	0,00	0,00	0,00
3233	Transferzahlungen an Unternehmen (inkl. Finanzunternehmen)	0,00	0,00	0,00

Gesundheit (Gruppe 5)

MVAG	Mittelverwendungs- und aufbringungsgruppen (1. und 2. Ebene)	RA 2022	VA 2022	RA - VA
3234	Transferzahlungen an Haushalte und Organisationen ohne Erwerbscharakter	165,20	1.500,00	-1.334,80
3235	Transferzahlungen an das Ausland	0,00	0,00	0,00
3236	Investitions- und Tilgungszuschüsse zwischen Unternehmungen und Betrieben der Gebietskörperschaft und der Gebietskörperschaft	0,00	0,00	0,00
324	Auszahlungen aus Finanzaufwand	0,00	0,00	0,00
3241	Auszahlungen für Zinsaufwand, für Finanzierungsleasing, für Forderungskauf, für Finanzschulden und derivative Finanzinstrumente	0,00	0,00	0,00
3242	Auszahlungen für Zinsen aus derivativen Finanzinstrumenten ohne Grundgeschäft	0,00	0,00	0,00
3243	Auszahlung aus Gewinnentnahmen von marktbestimmten Betrieben	0,00	0,00	0,00
3244	Sonstige Auszahlungen aus Finanzaufwendungen	0,00	0,00	0,00
32	Summe Auszahlungen operative Gebarung	709.886,54	716.000,00	-6.113,46
SA1	Saldo (1) Geldfluss aus der Operativen Gebarung (31 – 32)	-706.896,30	-706.100,00	-796,30
331	Einzahlungen aus der Investitionstätigkeit	0,00	0,00	0,00
3311	Einzahlungen aus der Veräußerung von immateriellem Vermögen	0,00	0,00	0,00
3312	Einzahlungen aus der Veräußerung von Grundstücken und Grundstückseinrichtungen	0,00	0,00	0,00
3313	Einzahlungen aus der Veräußerung von Gebäuden und Bauten	0,00	0,00	0,00
3314	Einzahlungen aus der Veräußerung von technischen Anlagen, Fahrzeuge und Maschinen	0,00	0,00	0,00
3315	Einzahlungen aus der Veräußerung von Amts-, Betriebs- und Geschäftsausstattung	0,00	0,00	0,00
3316	Einzahlungen aus der Veräußerung von Kulturgütern	0,00	0,00	0,00
3317	Einzahlungen aus der Veräußerung von Beteiligungen	0,00	0,00	0,00
332	Einzahlungen aus der Rückzahlung von Darlehen sowie gewährten Vorschüssen	0,00	0,00	0,00
3321	Einzahlungen aus Darlehen an Träger des öffentlichen Rechts	0,00	0,00	0,00
3322	Einzahlungen aus Darlehen an Beteiligungen	0,00	0,00	0,00
3323	Einzahlungen aus Darlehen an Unternehmen und Haushalte	0,00	0,00	0,00
3325	Einzahlungen aus Vorschüssen und Anzahlungen	0,00	0,00	0,00
333	Einzahlungen aus Kapitaltransfers	0,00	0,00	0,00
3331	Kapitaltransferzahlungen von Trägern des öffentlichen Rechts	0,00	0,00	0,00
3332	Kapitaltransferzahlungen von Beteiligungen	0,00	0,00	0,00
3333	Kapitaltransferzahlungen von Unternehmen	0,00	0,00	0,00
3334	Kapitaltransferzahlungen von Haushalten und Organisationen ohne Erwerbscharakter	0,00	0,00	0,00
3335	Kapitaltransferzahlungen vom Ausland	0,00	0,00	0,00
33	Summe Einzahlungen investive Gebarung	0,00	0,00	0,00
341	Auszahlungen aus der Investitionstätigkeit	0,00	0,00	0,00
3411	Auszahlungen für den Erwerb von immateriellem Vermögen	0,00	0,00	0,00
3412	Auszahlungen für den Erwerb von Grundstücken und Grundstückseinrichtungen	0,00	0,00	0,00

Gesundheit (Gruppe 5)

MVAG	Mittelverwendungs- und aufbringungsgruppen (1. und 2. Ebene)	RA 2022	VA 2022	RA - VA
3413	Auszahlungen für den Erwerb von Gebäuden und Bauten	0,00	0,00	0,00
3414	Auszahlungen für den Erwerb von technischen Anlagen, Fahrzeuge und Maschinen	0,00	0,00	0,00
3415	Auszahlungen für den Erwerb von Amts-, Betriebs- und Geschäftsausstattung	0,00	0,00	0,00
3416	Auszahlungen für den Erwerb von Kulturgütern	0,00	0,00	0,00
3417	Auszahlungen für den Erwerb von Beteiligungen	0,00	0,00	0,00
342	Auszahlungen von gewährten Darlehen sowie gewährten Vorschüssen	0,00	0,00	0,00
3421	Auszahlung von Darlehen an Träger des öffentlichen Rechts	0,00	0,00	0,00
3422	Auszahlung von Darlehen an Beteiligungen	0,00	0,00	0,00
3423	Auszahlung von Darlehen an Unternehmen und Haushalte	0,00	0,00	0,00
3425	Auszahlungen von Vorschüssen und Anzahlungen	0,00	0,00	0,00
343	Auszahlungen aus Kapitaltransfers	0,00	0,00	0,00
3431	Kapitaltransferzahlungen an Träger des öffentlichen Rechts	0,00	0,00	0,00
3432	Kapitaltransferzahlungen an Beteiligungen	0,00	0,00	0,00
3433	Kapitaltransferzahlungen an Unternehmen (Finanzunternehmen)	0,00	0,00	0,00
3434	Kapitaltransferzahlungen an Haushalte und Organisationen ohne Erwerbscharakter	0,00	0,00	0,00
3435	Kapitaltransferzahlungen an das Ausland	0,00	0,00	0,00
34	Summe Auszahlungen investive Gebarung	0,00	0,00	0,00
SA2	Saldo (2) Geldfluss aus der Investiven Gebarung (33 – 34)	0,00	0,00	0,00
SA3	Saldo (3) Nettofinanzierungssaldo (Saldo 1 + Saldo 2)	-706.896,30	-706.100,00	-796,30
351	Einzahlungen aus der Aufnahme von Finanzschulden	0,00	0,00	0,00
3511	Einzahlungen aus empfangenen Darlehen von öffentlichen Körperschaften und Rechtsträgern	0,00	0,00	0,00
3512	Einzahlungen aus empfangenen Darlehen von Beteiligungen	0,00	0,00	0,00
3513	Einzahlungen aus empfangenen Darlehen von Unternehmen und privaten Haushalten	0,00	0,00	0,00
3514	Einzahlungen aus Finanzschulden (Finanzunternehmen)	0,00	0,00	0,00
353	Einzahlungen infolge eines Kapitaltausch bei derivativen Finanzinstrumenten mit Grundgeschäft	0,00	0,00	0,00
3530	Einzahlungen infolge eines Kapitaltausch bei derivativen Finanzinstrumenten mit Grundgeschäft	0,00	0,00	0,00
355	Einzahlungen aus dem Abgang von Finanzinstrumenten	0,00	0,00	0,00
3550	Einzahlungen aus dem Abgang von Finanzinstrumenten	0,00	0,00	0,00
35	Summe Einzahlungen aus der Finanzierungstätigkeit	0,00	0,00	0,00
361	Auszahlungen aus der Tilgung von Finanzschulden	0,00	0,00	0,00
3611	Auszahlungen aus empfangenen Darlehen von öffentlichen Körperschaften und Rechtsträgern	0,00	0,00	0,00

Gesundheit (Gruppe 5)

MVAG	Mittelverwendungs- und aufbringungsgruppen (1. und 2. Ebene)	RA 2022	VA 2022	RA - VA
3612	Auszahlungen aus empfangenen Darlehen von Beteiligungen	0,00	0,00	0,00
3613	Auszahlungen aus empfangenen Darlehen von Unternehmen und privaten Haushalten	0,00	0,00	0,00
3614	Auszahlungen aus Finanzschulden	0,00	0,00	0,00
3615	Auszahlung aus der Rückzahlung von Leasingverbindlichkeiten	0,00	0,00	0,00
363	Auszahlungen infolge eines Kapitaltausch bei derivativen Finanzinstrumenten mit Grundgeschäft	0,00	0,00	0,00
3630	Auszahlungen infolge eines Kapitaltausch bei derivativen Finanzinstrumenten mit Grundgeschäft	0,00	0,00	0,00
365	Auszahlungen für den Erwerb von Finanzinstrumenten	0,00	0,00	0,00
3650	Auszahlungen für den Erwerb von Finanzinstrumenten	0,00	0,00	0,00
36	Summe Auszahlungen aus der Finanzierungstätigkeit	0,00	0,00	0,00
SA4	Saldo (4) Geldfluss aus der Finanzierungstätigkeit (35 – 36)	0,00	0,00	0,00
SA5	Saldo (5) Geldfluss aus der voranschlagswirksamen Gebarung (Saldo 3 + Saldo 4)	-706.896,30	-706.100,00	-796,30

Straßen- und Wasserbau, Verkehr (Gruppe 6)

MVAG	Mittelverwendungs- und aufbringungsgruppen (1. und 2. Ebene)	RA 2022	VA 2022	RA - VA
311	Einzahlungen aus der operativen Verwaltungstätigkeit	9.258,39	1.300,00	7.958,39
3111	Einzahlungen aus eigenen Abgaben	0,00	0,00	0,00
3112	Einzahlungen aus Ertragsanteilen	0,00	0,00	0,00
3113	Einzahlungen aus Gebühren	0,00	0,00	0,00
3114	Einzahlungen aus Leistungen	0,00	0,00	0,00
3115	Einzahlungen aus Besitz und wirtschaftlicher Tätigkeit	0,00	0,00	0,00
3116	Einzahlungen aus Veräußerung von geringwertigen Wirtschaftsgütern (GWG) und sonstige Einzahlungen	9.258,39	1.300,00	7.958,39
312	Einzahlungen aus Transfers (ohne Kapitaltransfers)	13.893,36	37.900,00	-24.006,64
3121	Transferzahlungen von Trägern des öffentlichen Rechts	10.068,36	30.900,00	-20.831,64
3122	Transferzahlungen von Beteiligungen	0,00	0,00	0,00
3123	Transferzahlungen von Unternehmen (inkl. Finanzunternehmen)	0,00	0,00	0,00
3124	Transferzahlungen von Haushalte und Organisationen ohne Erwerbscharakter	3.825,00	7.000,00	-3.175,00
3125	Transferzahlungen vom Ausland	0,00	0,00	0,00
3126	Investitions- und Tilgungszuschüsse zwischen Unternehmungen und Betrieben der Gebietskörperschaft und der Gebietskörperschaft	0,00	0,00	0,00
313	Einzahlungen aus Finanzerträgen	0,00	0,00	0,00
3131	Einzahlungen aus Zinserträgen	0,00	0,00	0,00
3133	Einzahlungen aus Gewinnentnahmen von marktbestimmten Betrieben	0,00	0,00	0,00
3134	Sonstige Einzahlungen aus Finanzerträgen	0,00	0,00	0,00
3135	Einzahlungen aus Dividenden/Gewinnausschüttungen	0,00	0,00	0,00
31	Summe Einzahlungen operative Gebarung	23.151,75	39.200,00	-16.048,25
321	Auszahlungen aus Personalaufwand	0,00	0,00	0,00
3211	Auszahlungen für Personalaufwand Bezüge, Nebengebühren, und Mehrleistungsvergütungen)	0,00	0,00	0,00
3212	Auszahlungen für gesetzliche und freiwillige Sozialaufwendungen	0,00	0,00	0,00
3213	Auszahlungen aus sonstigem Personalaufwand	0,00	0,00	0,00
322	Auszahlungen aus Sachaufwand (ohne Transferaufwand)	247.299,15	199.300,00	47.999,15
3221	Auszahlungen für Gebrauchs- und Verbrauchsgüter, Handelswaren	9.128,33	9.100,00	28,33
3222	Auszahlungen für Verwaltungs- und Betriebsaufwand	866,62	500,00	366,62
3223	Auszahlungen für Leasing- und Mietaufwand	139,82	200,00	-60,18
3224	Auszahlungen für Instandhaltung	74.850,90	69.500,00	5.350,90
3225	Sonstige Auszahlungen aus Sachaufwand	162.313,48	120.000,00	42.313,48
323	Auszahlungen aus Transfers (ohne Kapitaltransfers)	75.836,82	76.600,00	-763,18
3231	Transferzahlungen an Träger des öffentlichen Rechts	74.799,90	75.600,00	-800,10
3232	Transferzahlungen an Beteiligungen	0,00	0,00	0,00
3233	Transferzahlungen an Unternehmen (inkl. Finanzunternehmen)	1.036,92	1.000,00	36,92

Straßen- und Wasserbau, Verkehr (Gruppe 6)

MVAG	Mittelverwendungs- und aufbringungsgruppen (1. und 2. Ebene)	RA 2022	VA 2022	RA - VA
3234	Transferzahlungen an Haushalte und Organisationen ohne Erwerbscharakter	0,00	0,00	0,00
3235	Transferzahlungen an das Ausland	0,00	0,00	0,00
3236	Investitions- und Tilgungszuschüsse zwischen Unternehmungen und Betrieben der Gebietskörperschaft und der Gebietskörperschaft	0,00	0,00	0,00
324	Auszahlungen aus Finanzaufwand	1.133,39	1.300,00	-166,61
3241	Auszahlungen für Zinsaufwand, für Finanzierungsleasing, für Forderungskauf, für Finanzschulden und derivative Finanzinstrumente	1.133,39	1.300,00	-166,61
3242	Auszahlungen für Zinsen aus derivativen Finanzinstrumenten ohne Grundgeschäft	0,00	0,00	0,00
3243	Auszahlung aus Gewinnentnahmen von marktbestimmten Betrieben	0,00	0,00	0,00
3244	Sonstige Auszahlungen aus Finanzaufwendungen	0,00	0,00	0,00
32	Summe Auszahlungen operative Gebarung	324.269,36	277.200,00	47.069,36
SA1	Saldo (1) Geldfluss aus der Operativen Gebarung (31 – 32)	-301.117,61	-238.000,00	-63.117,61
331	Einzahlungen aus der Investitionstätigkeit	0,00	0,00	0,00
3311	Einzahlungen aus der Veräußerung von immateriellem Vermögen	0,00	0,00	0,00
3312	Einzahlungen aus der Veräußerung von Grundstücken und Grundstückeinrichtungen	0,00	0,00	0,00
3313	Einzahlungen aus der Veräußerung von Gebäuden und Bauten	0,00	0,00	0,00
3314	Einzahlungen aus der Veräußerung von technischen Anlagen, Fahrzeuge und Maschinen	0,00	0,00	0,00
3315	Einzahlungen aus der Veräußerung von Amts-, Betriebs- und Geschäftsausstattung	0,00	0,00	0,00
3316	Einzahlungen aus der Veräußerung von Kulturgütern	0,00	0,00	0,00
3317	Einzahlungen aus der Veräußerung von Beteiligungen	0,00	0,00	0,00
332	Einzahlungen aus der Rückzahlung von Darlehen sowie gewährten Vorschüssen	0,00	0,00	0,00
3321	Einzahlungen aus Darlehen an Träger des öffentlichen Rechts	0,00	0,00	0,00
3322	Einzahlungen aus Darlehen an Beteiligungen	0,00	0,00	0,00
3323	Einzahlungen aus Darlehen an Unternehmen und Haushalte	0,00	0,00	0,00
3325	Einzahlungen aus Vorschüssen und Anzahlungen	0,00	0,00	0,00
333	Einzahlungen aus Kapitaltransfers	189.105,00	189.100,00	5,00
3331	Kapitaltransferzahlungen von Trägern des öffentlichen Rechts	189.105,00	189.100,00	5,00
3332	Kapitaltransferzahlungen von Beteiligungen	0,00	0,00	0,00
3333	Kapitaltransferzahlungen von Unternehmen	0,00	0,00	0,00
3334	Kapitaltransferzahlungen von Haushalten und Organisationen ohne Erwerbscharakter	0,00	0,00	0,00
3335	Kapitaltransferzahlungen vom Ausland	0,00	0,00	0,00
33	Summe Einzahlungen investive Gebarung	189.105,00	189.100,00	5,00
341	Auszahlungen aus der Investitionstätigkeit	391.886,85	313.000,00	78.886,85
3411	Auszahlungen für den Erwerb von immateriellem Vermögen	0,00	0,00	0,00
3412	Auszahlungen für den Erwerb von Grundstücken und Grundstückseinrichtungen	391.886,85	313.000,00	78.886,85

Straßen- und Wasserbau, Verkehr (Gruppe 6)

MVAG	Mittelverwendungs- und aufbringungsgruppen (1. und 2. Ebene)	RA 2022	VA 2022	RA - VA
3413	Auszahlungen für den Erwerb von Gebäuden und Bauten	0,00	0,00	0,00
3414	Auszahlungen für den Erwerb von technischen Anlagen, Fahrzeuge und Maschinen	0,00	0,00	0,00
3415	Auszahlungen für den Erwerb von Amts-, Betriebs- und Geschäftsausstattung	0,00	0,00	0,00
3416	Auszahlungen für den Erwerb von Kulturgütern	0,00	0,00	0,00
3417	Auszahlungen für den Erwerb von Beteiligungen	0,00	0,00	0,00
342	Auszahlungen von gewährten Darlehen sowie gewährten Vorschüssen	0,00	0,00	0,00
3421	Auszahlung von Darlehen an Träger des öffentlichen Rechts	0,00	0,00	0,00
3422	Auszahlung von Darlehen an Beteiligungen	0,00	0,00	0,00
3423	Auszahlung von Darlehen an Unternehmen und Haushalte	0,00	0,00	0,00
3425	Auszahlungen von Vorschüssen und Anzahlungen	0,00	0,00	0,00
343	Auszahlungen aus Kapitaltransfers	16.500,00	8.000,00	8.500,00
3431	Kapitaltransferzahlungen an Träger des öffentlichen Rechts	16.500,00	8.000,00	8.500,00
3432	Kapitaltransferzahlungen an Beteiligungen	0,00	0,00	0,00
3433	Kapitaltransferzahlungen an Unternehmen (Finanzunternehmen)	0,00	0,00	0,00
3434	Kapitaltransferzahlungen an Haushalte und Organisationen ohne Erwerbscharakter	0,00	0,00	0,00
3435	Kapitaltransferzahlungen an das Ausland	0,00	0,00	0,00
34	Summe Auszahlungen investive Gebarung	408.386,85	321.000,00	87.386,85
SA2	Saldo (2) Geldfluss aus der Investiven Gebarung (33 – 34)	-219.281,85	-131.900,00	-87.381,85
SA3	Saldo (3) Nettofinanzierungssaldo (Saldo 1 + Saldo 2)	-520.399,46	-369.900,00	-150.499,46
351	Einzahlungen aus der Aufnahme von Finanzschulden	57.800,00	57.800,00	0,00
3511	Einzahlungen aus empfangenen Darlehen von öffentlichen Körperschaften und Rechtsträgern	57.800,00	57.800,00	0,00
3512	Einzahlungen aus empfangenen Darlehen von Beteiligungen	0,00	0,00	0,00
3513	Einzahlungen aus empfangenen Darlehen von Unternehmen und privaten Haushalten	0,00	0,00	0,00
3514	Einzahlungen aus Finanzschulden (Finanzunternehmen)	0,00	0,00	0,00
353	Einzahlungen infolge eines Kapitaltausch bei derivativen Finanzinstrumenten mit Grundgeschäft	0,00	0,00	0,00
3530	Einzahlungen infolge eines Kapitaltausch bei derivativen Finanzinstrumenten mit Grundgeschäft	0,00	0,00	0,00
355	Einzahlungen aus dem Abgang von Finanzinstrumenten	0,00	0,00	0,00
3550	Einzahlungen aus dem Abgang von Finanzinstrumenten	0,00	0,00	0,00
35	Summe Einzahlungen aus der Finanzierungstätigkeit	57.800,00	57.800,00	0,00
361	Auszahlungen aus der Tilgung von Finanzschulden	56.496,38	56.500,00	-3,62
3611	Auszahlungen aus empfangenen Darlehen von öffentlichen Körperschaften und Rechtsträgern	56.496,38	56.500,00	-3,62

Straßen- und Wasserbau, Verkehr (Gruppe 6)

MVAG	Mittelverwendungs- und aufbringungsgruppen (1. und 2. Ebene)	RA 2022	VA 2022	RA - VA
3612	Auszahlungen aus empfangenen Darlehen von Beteiligungen	0,00	0,00	0,00
3613	Auszahlungen aus empfangenen Darlehen von Unternehmen und privaten Haushalten	0,00	0,00	0,00
3614	Auszahlungen aus Finanzschulden	0,00	0,00	0,00
3615	Auszahlung aus der Rückzahlung von Leasingverbindlichkeiten	0,00	0,00	0,00
363	Auszahlungen infolge eines Kapitaltausch bei derivativen Finanzinstrumenten mit Grundgeschäft	0,00	0,00	0,00
3630	Auszahlungen infolge eines Kapitaltausch bei derivativen Finanzinstrumenten mit Grundgeschäft	0,00	0,00	0,00
365	Auszahlungen für den Erwerb von Finanzinstrumenten	0,00	0,00	0,00
3650	Auszahlungen für den Erwerb von Finanzinstrumenten	0,00	0,00	0,00
36	Summe Auszahlungen aus der Finanzierungstätigkeit	56.496,38	56.500,00	-3,62
SA4	Saldo (4) Geldfluss aus der Finanzierungstätigkeit (35 – 36)	1.303,62	1.300,00	3,62
SA5	Saldo (5) Geldfluss aus der voranschlagswirksamen Gebarung (Saldo 3 + Saldo 4)	-519.095,84	-368.600,00	-150.495,84

Wirtschaftsförderung (Gruppe 7)

MVAG	Mittelverwendungs- und aufbringungsgruppen (1. und 2. Ebene)	RA 2022	VA 2022	RA - VA
311	Einzahlungen aus der operativen Verwaltungstätigkeit	1.254,70	1.400,00	-145,30
3111	Einzahlungen aus eigenen Abgaben	0,00	0,00	0,00
3112	Einzahlungen aus Ertragsanteilen	0,00	0,00	0,00
3113	Einzahlungen aus Gebühren	0,00	0,00	0,00
3114	Einzahlungen aus Leistungen	1.210,70	1.300,00	-89,30
3115	Einzahlungen aus Besitz und wirtschaftlicher Tätigkeit	0,00	0,00	0,00
3116	Einzahlungen aus Veräußerung von geringwertigen Wirtschaftsgütern (GWG) und sonstige Einzahlungen	44,00	100,00	-56,00
312	Einzahlungen aus Transfers (ohne Kapitaltransfers)	3.371,07	3.400,00	-28,93
3121	Transferzahlungen von Trägern des öffentlichen Rechts	3.371,07	3.400,00	-28,93
3122	Transferzahlungen von Beteiligungen	0,00	0,00	0,00
3123	Transferzahlungen von Unternehmen (inkl. Finanzunternehmen)	0,00	0,00	0,00
3124	Transferzahlungen von Haushalte und Organisationen ohne Erwerbscharakter	0,00	0,00	0,00
3125	Transferzahlungen vom Ausland	0,00	0,00	0,00
3126	Investitions- und Tilgungszuschüsse zwischen Unternehmungen und Betrieben der Gebietskörperschaft und der Gebietskörperschaft	0,00	0,00	0,00
313	Einzahlungen aus Finanzerträgen	0,00	0,00	0,00
3131	Einzahlungen aus Zinserträgen	0,00	0,00	0,00
3133	Einzahlungen aus Gewinnentnahmen von marktbestimmten Betrieben	0,00	0,00	0,00
3134	Sonstige Einzahlungen aus Finanzerträgen	0,00	0,00	0,00
3135	Einzahlungen aus Dividenden/Gewinnausschüttungen	0,00	0,00	0,00
31	Summe Einzahlungen operative Gebarung	4.625,77	4.800,00	-174,23
321	Auszahlungen aus Personalaufwand	0,00	0,00	0,00
3211	Auszahlungen für Personalaufwand Bezüge, Nebengebühren, und Mehrleistungsvergütungen)	0,00	0,00	0,00
3212	Auszahlungen für gesetzliche und freiwillige Sozialaufwendungen	0,00	0,00	0,00
3213	Auszahlungen aus sonstigem Personalaufwand	0,00	0,00	0,00
322	Auszahlungen aus Sachaufwand (ohne Transferaufwand)	40.436,31	29.000,00	11.436,31
3221	Auszahlungen für Gebrauchs- und Verbrauchsgüter, Handelswaren	0,00	600,00	-600,00
3222	Auszahlungen für Verwaltungs- und Betriebsaufwand	505,30	500,00	5,30
3223	Auszahlungen für Leasing- und Mietaufwand	0,00	0,00	0,00
3224	Auszahlungen für Instandhaltung	1.035,68	2.000,00	-964,32
3225	Sonstige Auszahlungen aus Sachaufwand	38.895,33	25.900,00	12.995,33
323	Auszahlungen aus Transfers (ohne Kapitaltransfers)	12.822,53	14.600,00	-1.777,47
3231	Transferzahlungen an Träger des öffentlichen Rechts	4.310,00	5.700,00	-1.390,00
3232	Transferzahlungen an Beteiligungen	0,00	0,00	0,00
3233	Transferzahlungen an Unternehmen (inkl. Finanzunternehmen)	2.643,13	3.000,00	-356,87

Wirtschaftsförderung (Gruppe 7)

MVAG	Mittelverwendungs- und aufbringungsgruppen (1. und 2. Ebene)	RA 2022	VA 2022	RA - VA
3234	Transferzahlungen an Haushalte und Organisationen ohne Erwerbscharakter	5.869,40	5.900,00	-30,60
3235	Transferzahlungen an das Ausland	0,00	0,00	0,00
3236	Investitions- und Tilgungszuschüsse zwischen Unternehmungen und Betrieben der Gebietskörperschaft und der Gebietskörperschaft	0,00	0,00	0,00
324	Auszahlungen aus Finanzaufwand	0,00	0,00	0,00
3241	Auszahlungen für Zinsaufwand, für Finanzierungsleasing, für Forderungskauf, für Finanzschulden und derivative Finanzinstrumente	0,00	0,00	0,00
3242	Auszahlungen für Zinsen aus derivativen Finanzinstrumenten ohne Grundgeschäft	0,00	0,00	0,00
3243	Auszahlung aus Gewinnentnahmen von marktbestimmten Betrieben	0,00	0,00	0,00
3244	Sonstige Auszahlungen aus Finanzaufwendungen	0,00	0,00	0,00
32	Summe Auszahlungen operative Gebarung	53.258,84	43.600,00	9.658,84
SA1	Saldo (1) Geldfluss aus der Operativen Gebarung (31 – 32)	-48.633,07	-38.800,00	-9.833,07
331	Einzahlungen aus der Investitionstätigkeit	0,00	0,00	0,00
3311	Einzahlungen aus der Veräußerung von immateriellem Vermögen	0,00	0,00	0,00
3312	Einzahlungen aus der Veräußerung von Grundstücken und Grundstückeinrichtungen	0,00	0,00	0,00
3313	Einzahlungen aus der Veräußerung von Gebäuden und Bauten	0,00	0,00	0,00
3314	Einzahlungen aus der Veräußerung von technischen Anlagen, Fahrzeuge und Maschinen	0,00	0,00	0,00
3315	Einzahlungen aus der Veräußerung von Amts-, Betriebs- und Geschäftsausstattung	0,00	0,00	0,00
3316	Einzahlungen aus der Veräußerung von Kulturgütern	0,00	0,00	0,00
3317	Einzahlungen aus der Veräußerung von Beteiligungen	0,00	0,00	0,00
332	Einzahlungen aus der Rückzahlung von Darlehen sowie gewährten Vorschüssen	0,00	0,00	0,00
3321	Einzahlungen aus Darlehen an Träger des öffentlichen Rechts	0,00	0,00	0,00
3322	Einzahlungen aus Darlehen an Beteiligungen	0,00	0,00	0,00
3323	Einzahlungen aus Darlehen an Unternehmen und Haushalte	0,00	0,00	0,00
3325	Einzahlungen aus Vorschüssen und Anzahlungen	0,00	0,00	0,00
333	Einzahlungen aus Kapitaltransfers	0,00	0,00	0,00
3331	Kapitaltransferzahlungen von Trägern des öffentlichen Rechts	0,00	0,00	0,00
3332	Kapitaltransferzahlungen von Beteiligungen	0,00	0,00	0,00
3333	Kapitaltransferzahlungen von Unternehmen	0,00	0,00	0,00
3334	Kapitaltransferzahlungen von Haushalten und Organisationen ohne Erwerbscharakter	0,00	0,00	0,00
3335	Kapitaltransferzahlungen vom Ausland	0,00	0,00	0,00
33	Summe Einzahlungen investive Gebarung	0,00	0,00	0,00
341	Auszahlungen aus der Investitionstätigkeit	1.481,76	3.000,00	-1.518,24
3411	Auszahlungen für den Erwerb von immateriellem Vermögen	0,00	0,00	0,00
3412	Auszahlungen für den Erwerb von Grundstücken und Grundstückseinrichtungen	0,00	0,00	0,00

Wirtschaftsförderung (Gruppe 7)

MVAG	Mittelverwendungs- und aufbringungsgruppen (1. und 2. Ebene)	RA 2022	VA 2022	RA - VA
3413	Auszahlungen für den Erwerb von Gebäuden und Bauten	0,00	0,00	0,00
3414	Auszahlungen für den Erwerb von technischen Anlagen, Fahrzeuge und Maschinen	0,00	0,00	0,00
3415	Auszahlungen für den Erwerb von Amts-, Betriebs- und Geschäftsausstattung	1.481,76	3.000,00	-1.518,24
3416	Auszahlungen für den Erwerb von Kulturgütern	0,00	0,00	0,00
3417	Auszahlungen für den Erwerb von Beteiligungen	0,00	0,00	0,00
342	Auszahlungen von gewährten Darlehen sowie gewährten Vorschüssen	0,00	0,00	0,00
3421	Auszahlung von Darlehen an Träger des öffentlichen Rechts	0,00	0,00	0,00
3422	Auszahlung von Darlehen an Beteiligungen	0,00	0,00	0,00
3423	Auszahlung von Darlehen an Unternehmen und Haushalte	0,00	0,00	0,00
3425	Auszahlungen von Vorschüssen und Anzahlungen	0,00	0,00	0,00
343	Auszahlungen aus Kapitaltransfers	0,00	0,00	0,00
3431	Kapitaltransferzahlungen an Träger des öffentlichen Rechts	0,00	0,00	0,00
3432	Kapitaltransferzahlungen an Beteiligungen	0,00	0,00	0,00
3433	Kapitaltransferzahlungen an Unternehmen (Finanzunternehmen)	0,00	0,00	0,00
3434	Kapitaltransferzahlungen an Haushalte und Organisationen ohne Erwerbscharakter	0,00	0,00	0,00
3435	Kapitaltransferzahlungen an das Ausland	0,00	0,00	0,00
34	Summe Auszahlungen investive Gebarung	1.481,76	3.000,00	-1.518,24
SA2	Saldo (2) Geldfluss aus der Investiven Gebarung (33 – 34)	-1.481,76	-3.000,00	1.518,24
SA3	Saldo (3) Nettofinanzierungssaldo (Saldo 1 + Saldo 2)	-50.114,83	-41.800,00	-8.314,83
351	Einzahlungen aus der Aufnahme von Finanzschulden	0,00	0,00	0,00
3511	Einzahlungen aus empfangenen Darlehen von öffentlichen Körperschaften und Rechtsträgern	0,00	0,00	0,00
3512	Einzahlungen aus empfangenen Darlehen von Beteiligungen	0,00	0,00	0,00
3513	Einzahlungen aus empfangenen Darlehen von Unternehmen und privaten Haushalten	0,00	0,00	0,00
3514	Einzahlungen aus Finanzschulden (Finanzunternehmen)	0,00	0,00	0,00
353	Einzahlungen infolge eines Kapitaltausch bei derivativen Finanzinstrumenten mit Grundgeschäft	0,00	0,00	0,00
3530	Einzahlungen infolge eines Kapitaltausch bei derivativen Finanzinstrumenten mit Grundgeschäft	0,00	0,00	0,00
355	Einzahlungen aus dem Abgang von Finanzinstrumenten	0,00	0,00	0,00
3550	Einzahlungen aus dem Abgang von Finanzinstrumenten	0,00	0,00	0,00
35	Summe Einzahlungen aus der Finanzierungstätigkeit	0,00	0,00	0,00
361	Auszahlungen aus der Tilgung von Finanzschulden	0,00	0,00	0,00
3611	Auszahlungen aus empfangenen Darlehen von öffentlichen Körperschaften und Rechtsträgern	0,00	0,00	0,00

Wirtschaftsförderung (Gruppe 7)

MVAG	Mittelverwendungs- und aufbringungsgruppen (1. und 2. Ebene)	RA 2022	VA 2022	RA - VA
3612	Auszahlungen aus empfangenen Darlehen von Beteiligungen	0,00	0,00	0,00
3613	Auszahlungen aus empfangenen Darlehen von Unternehmen und privaten Haushalten	0,00	0,00	0,00
3614	Auszahlungen aus Finanzschulden	0,00	0,00	0,00
3615	Auszahlung aus der Rückzahlung von Leasingverbindlichkeiten	0,00	0,00	0,00
363	Auszahlungen infolge eines Kapitaltausch bei derivativen Finanzinstrumenten mit Grundgeschäft	0,00	0,00	0,00
3630	Auszahlungen infolge eines Kapitaltausch bei derivativen Finanzinstrumenten mit Grundgeschäft	0,00	0,00	0,00
365	Auszahlungen für den Erwerb von Finanzinstrumenten	0,00	0,00	0,00
3650	Auszahlungen für den Erwerb von Finanzinstrumenten	0,00	0,00	0,00
36	Summe Auszahlungen aus der Finanzierungstätigkeit	0,00	0,00	0,00
SA4	Saldo (4) Geldfluss aus der Finanzierungstätigkeit (35 – 36)	0,00	0,00	0,00
SA5	Saldo (5) Geldfluss aus der voranschlagswirksamen Gebarung (Saldo 3 + Saldo 4)	-50.114,83	-41.800,00	-8.314,83

Dienstleistungen (Gruppe 8)

MVAG	Mittelverwendungs- und aufbringungsgruppen (1. und 2. Ebene)	RA 2022	VA 2022	RA - VA
311	Einzahlungen aus der operativen Verwaltungstätigkeit	2.555.589,52	2.361.500,00	194.089,52
3111	Einzahlungen aus eigenen Abgaben	150.349,34	130.600,00	19.749,34
3112	Einzahlungen aus Ertragsanteilen	0,00	0,00	0,00
3113	Einzahlungen aus Gebühren	1.871.856,00	1.741.000,00	130.856,00
3114	Einzahlungen aus Leistungen	387.375,05	346.000,00	41.375,05
3115	Einzahlungen aus Besitz und wirtschaftlicher Tätigkeit	14.083,99	13.800,00	283,99
3116	Einzahlungen aus Veräußerung von geringwertigen Wirtschaftsgütern (GWG) und sonstige Einzahlungen	131.925,14	130.100,00	1.825,14
312	Einzahlungen aus Transfers (ohne Kapitaltransfers)	148.114,76	148.100,00	14,76
3121	Transferzahlungen von Trägern des öffentlichen Rechts	148.114,76	148.100,00	14,76
3122	Transferzahlungen von Beteiligungen	0,00	0,00	0,00
3123	Transferzahlungen von Unternehmen (inkl. Finanzunternehmen)	0,00	0,00	0,00
3124	Transferzahlungen von Haushalten und Organisationen ohne Erwerbscharakter	0,00	0,00	0,00
3125	Transferzahlungen vom Ausland	0,00	0,00	0,00
3126	Investitions- und Tilgungszuschüsse zwischen Unternehmungen und Betrieben der Gebietskörperschaft und der Gebietskörperschaft	0,00	0,00	0,00
313	Einzahlungen aus Finanzerträgen	86,25	0,00	86,25
3131	Einzahlungen aus Zinserträgen	86,25	0,00	86,25
3133	Einzahlungen aus Gewinnentnahmen von marktbestimmten Betrieben	0,00	0,00	0,00
3134	Sonstige Einzahlungen aus Finanzerträgen	0,00	0,00	0,00
3135	Einzahlungen aus Dividenden/Gewinnausschüttungen	0,00	0,00	0,00
31	Summe Einzahlungen operative Gebarung	2.703.790,53	2.509.600,00	194.190,53
321	Auszahlungen aus Personalaufwand	242.086,50	240.500,00	1.586,50
3211	Auszahlungen für Personalaufwand Bezüge, Nebengebühren, und Mehrleistungsvergütungen)	185.388,07	186.700,00	-1.311,93
3212	Auszahlungen für gesetzliche und freiwillige Sozialaufwendungen	56.698,43	53.800,00	2.898,43
3213	Auszahlungen aus sonstigem Personalaufwand	0,00	0,00	0,00
322	Auszahlungen aus Sachaufwand (ohne Transferaufwand)	1.678.149,14	1.561.900,00	116.249,14
3221	Auszahlungen für Gebrauchs- und Verbrauchsgüter, Handelswaren	45.536,60	47.600,00	-2.063,40
3222	Auszahlungen für Verwaltungs- und Betriebsaufwand	116.059,40	121.700,00	-5.640,60
3223	Auszahlungen für Leasing- und Mietaufwand	22.726,27	22.500,00	226,27
3224	Auszahlungen für Instandhaltung	291.274,47	217.000,00	74.274,47
3225	Sonstige Auszahlungen aus Sachaufwand	1.202.552,40	1.153.100,00	49.452,40
323	Auszahlungen aus Transfers (ohne Kapitaltransfers)	201.814,74	190.100,00	11.714,74
3231	Transferzahlungen an Träger des öffentlichen Rechts	198.868,69	189.700,00	9.168,69
3232	Transferzahlungen an Beteiligungen	0,00	0,00	0,00
3233	Transferzahlungen an Unternehmen (inkl. Finanzunternehmen)	0,00	0,00	0,00

Dienstleistungen (Gruppe 8)

MVAG	Mittelverwendungs- und aufbringungsgruppen (1. und 2. Ebene)	RA 2022	VA 2022	RA - VA
3234	Transferzahlungen an Haushalte und Organisationen ohne Erwerbscharakter	2.946,05	400,00	2.546,05
3235	Transferzahlungen an das Ausland	0,00	0,00	0,00
3236	Investitions- und Tilgungszuschüsse zwischen Unternehmungen und Betrieben der Gebietskörperschaft und der Gebietskörperschaft	0,00	0,00	0,00
324	Auszahlungen aus Finanzaufwand	59.488,27	55.300,00	4.188,27
3241	Auszahlungen für Zinsaufwand, für Finanzierungsleasing, für Forderungskauf, für Finanzschulden und derivative Finanzinstrumente	59.444,75	55.200,00	4.244,75
3242	Auszahlungen für Zinsen aus derivativen Finanzinstrumenten ohne Grundgeschäft	0,00	0,00	0,00
3243	Auszahlung aus Gewinnentnahmen von marktbestimmten Betrieben	0,00	0,00	0,00
3244	Sonstige Auszahlungen aus Finanzaufwendungen	43,52	100,00	-56,48
32	Summe Auszahlungen operative Gebarung	2.181.538,65	2.047.800,00	133.738,65
SA1	Saldo (1) Geldfluss aus der Operativen Gebarung (31 – 32)	522.251,88	461.800,00	60.451,88
331	Einzahlungen aus der Investitionstätigkeit	174.900,00	174.900,00	0,00
3311	Einzahlungen aus der Veräußerung von immateriellem Vermögen	0,00	0,00	0,00
3312	Einzahlungen aus der Veräußerung von Grundstücken und Grundstückeinrichtungen	0,00	0,00	0,00
3313	Einzahlungen aus der Veräußerung von Gebäuden und Bauten	173.700,00	173.700,00	0,00
3314	Einzahlungen aus der Veräußerung von technischen Anlagen, Fahrzeuge und Maschinen	0,00	0,00	0,00
3315	Einzahlungen aus der Veräußerung von Amts-, Betriebs- und Geschäftsausstattung	1.200,00	1.200,00	0,00
3316	Einzahlungen aus der Veräußerung von Kulturgütern	0,00	0,00	0,00
3317	Einzahlungen aus der Veräußerung von Beteiligungen	0,00	0,00	0,00
332	Einzahlungen aus der Rückzahlung von Darlehen sowie gewährten Vorschüssen	0,00	0,00	0,00
3321	Einzahlungen aus Darlehen an Träger des öffentlichen Rechts	0,00	0,00	0,00
3322	Einzahlungen aus Darlehen an Beteiligungen	0,00	0,00	0,00
3323	Einzahlungen aus Darlehen an Unternehmen und Haushalte	0,00	0,00	0,00
3325	Einzahlungen aus Vorschüssen und Anzahlungen	0,00	0,00	0,00
333	Einzahlungen aus Kapitaltransfers	179.179,60	147.600,00	31.579,60
3331	Kapitaltransferzahlungen von Trägern des öffentlichen Rechts	179.179,60	147.600,00	31.579,60
3332	Kapitaltransferzahlungen von Beteiligungen	0,00	0,00	0,00
3333	Kapitaltransferzahlungen von Unternehmen	0,00	0,00	0,00
3334	Kapitaltransferzahlungen von Haushalten und Organisationen ohne Erwerbscharakter	0,00	0,00	0,00
3335	Kapitaltransferzahlungen vom Ausland	0,00	0,00	0,00
33	Summe Einzahlungen investive Gebarung	354.079,60	322.500,00	31.579,60
341	Auszahlungen aus der Investitionstätigkeit	287.284,36	445.700,00	-158.415,64
3411	Auszahlungen für den Erwerb von immateriellem Vermögen	0,00	0,00	0,00
3412	Auszahlungen für den Erwerb von Grundstücken und Grundstückseinrichtungen	192.332,39	241.500,00	-49.167,61

Dienstleistungen (Gruppe 8)

MVAG	Mittelverwendungs- und aufbringungsgruppen (1. und 2. Ebene)	RA 2022	VA 2022	RA - VA
3413	Auszahlungen für den Erwerb von Gebäuden und Bauten	60.799,02	160.800,00	-100.000,98
3414	Auszahlungen für den Erwerb von technischen Anlagen, Fahrzeuge und Maschinen	12.113,34	19.300,00	-7.186,66
3415	Auszahlungen für den Erwerb von Amts-, Betriebs- und Geschäftsausstattung	22.039,61	24.100,00	-2.060,39
3416	Auszahlungen für den Erwerb von Kulturgütern	0,00	0,00	0,00
3417	Auszahlungen für den Erwerb von Beteiligungen	0,00	0,00	0,00
342	Auszahlungen von gewährten Darlehen sowie gewährten Vorschüssen	0,00	0,00	0,00
3421	Auszahlung von Darlehen an Träger des öffentlichen Rechts	0,00	0,00	0,00
3422	Auszahlung von Darlehen an Beteiligungen	0,00	0,00	0,00
3423	Auszahlung von Darlehen an Unternehmen und Haushalte	0,00	0,00	0,00
3425	Auszahlungen von Vorschüssen und Anzahlungen	0,00	0,00	0,00
343	Auszahlungen aus Kapitaltransfers	117.780,28	117.800,00	-19,72
3431	Kapitaltransferzahlungen an Träger des öffentlichen Rechts	109.700,78	109.700,00	0,78
3432	Kapitaltransferzahlungen an Beteiligungen	0,00	0,00	0,00
3433	Kapitaltransferzahlungen an Unternehmen (Finanzunternehmen)	8.079,50	8.100,00	-20,50
3434	Kapitaltransferzahlungen an Haushalte und Organisationen ohne Erwerbscharakter	0,00	0,00	0,00
3435	Kapitaltransferzahlungen an das Ausland	0,00	0,00	0,00
34	Summe Auszahlungen investive Gebarung	405.064,64	563.500,00	-158.435,36
SA2	Saldo (2) Geldfluss aus der Investiven Gebarung (33 – 34)	-50.985,04	-241.000,00	190.014,96
SA3	Saldo (3) Nettofinanzierungssaldo (Saldo 1 + Saldo 2)	471.266,84	220.800,00	250.466,84
351	Einzahlungen aus der Aufnahme von Finanzschulden	4.085,11	125.700,00	-121.614,89
3511	Einzahlungen aus empfangenen Darlehen von öffentlichen Körperschaften und Rechtsträgern	4.085,11	4.200,00	-114,89
3512	Einzahlungen aus empfangenen Darlehen von Beteiligungen	0,00	0,00	0,00
3513	Einzahlungen aus empfangenen Darlehen von Unternehmen und privaten Haushalten	0,00	0,00	0,00
3514	Einzahlungen aus Finanzschulden (Finanzunternehmen)	0,00	121.500,00	-121.500,00
353	Einzahlungen infolge eines Kapitaltausch bei derivativen Finanzinstrumenten mit Grundgeschäft	0,00	0,00	0,00
3530	Einzahlungen infolge eines Kapitaltausch bei derivativen Finanzinstrumenten mit Grundgeschäft	0,00	0,00	0,00
355	Einzahlungen aus dem Abgang von Finanzinstrumenten	0,00	0,00	0,00
3550	Einzahlungen aus dem Abgang von Finanzinstrumenten	0,00	0,00	0,00
35	Summe Einzahlungen aus der Finanzierungstätigkeit	4.085,11	125.700,00	-121.614,89
361	Auszahlungen aus der Tilgung von Finanzschulden	581.053,36	582.100,00	-1.046,64
3611	Auszahlungen aus empfangenen Darlehen von öffentlichen Körperschaften und Rechtsträgern	125.861,41	125.800,00	61,41

Dienstleistungen (Gruppe 8)

MVAG	Mittelverwendungs- und aufbringungsgruppen (1. und 2. Ebene)	RA 2022	VA 2022	RA - VA
3612	Auszahlungen aus empfangenen Darlehen von Beteiligungen	0,00	0,00	0,00
3613	Auszahlungen aus empfangenen Darlehen von Unternehmen und privaten Haushalten	0,00	0,00	0,00
3614	Auszahlungen aus Finanzschulden	434.477,66	435.200,00	-722,34
3615	Auszahlung aus der Rückzahlung von Leasingverbindlichkeiten	20.714,29	21.100,00	-385,71
363	Auszahlungen infolge eines Kapitaltausch bei derivativen Finanzinstrumenten mit Grundgeschäft	0,00	0,00	0,00
3630	Auszahlungen infolge eines Kapitaltausch bei derivativen Finanzinstrumenten mit Grundgeschäft	0,00	0,00	0,00
365	Auszahlungen für den Erwerb von Finanzinstrumenten	0,00	0,00	0,00
3650	Auszahlungen für den Erwerb von Finanzinstrumenten	0,00	0,00	0,00
36	Summe Auszahlungen aus der Finanzierungstätigkeit	581.053,36	582.100,00	-1.046,64
SA4	Saldo (4) Geldfluss aus der Finanzierungstätigkeit (35 – 36)	-576.968,25	-456.400,00	-120.568,25
SA5	Saldo (5) Geldfluss aus der voranschlagswirksamen Gebarung (Saldo 3 + Saldo 4)	-105.701,41	-235.600,00	129.898,59

Finanzwirtschaft (Gruppe 9)

MVAG	Mittelverwendungs- und aufbringungsgruppen (1. und 2. Ebene)	RA 2022	VA 2022	RA - VA
311	Einzahlungen aus der operativen Verwaltungstätigkeit	5.436.903,06	5.141.200,00	295.703,06
3111	Einzahlungen aus eigenen Abgaben	1.403.472,06	1.203.600,00	199.872,06
3112	Einzahlungen aus Ertragsanteilen	4.033.077,84	3.937.600,00	95.477,84
3113	Einzahlungen aus Gebühren	0,00	0,00	0,00
3114	Einzahlungen aus Leistungen	0,00	0,00	0,00
3115	Einzahlungen aus Besitz und wirtschaftlicher Tätigkeit	0,00	0,00	0,00
3116	Einzahlungen aus Veräußerung von geringwertigen Wirtschaftsgütern (GWG) und sonstige Einzahlungen	353,16	0,00	353,16
312	Einzahlungen aus Transfers (ohne Kapitaltransfers)	236.237,82	224.600,00	11.637,82
3121	Transferzahlungen von Trägern des öffentlichen Rechts	236.237,82	224.600,00	11.637,82
3122	Transferzahlungen von Beteiligungen	0,00	0,00	0,00
3123	Transferzahlungen von Unternehmen (inkl. Finanzunternehmen)	0,00	0,00	0,00
3124	Transferzahlungen von Haushalte und Organisationen ohne Erwerbscharakter	0,00	0,00	0,00
3125	Transferzahlungen vom Ausland	0,00	0,00	0,00
3126	Investitions- und Tilgungszuschüsse zwischen Unternehmungen und Betrieben der Gebietskörperschaft und der Gebietskörperschaft	0,00	0,00	0,00
313	Einzahlungen aus Finanzerträgen	6,20	0,00	6,20
3131	Einzahlungen aus Zinserträgen	6,20	0,00	6,20
3133	Einzahlungen aus Gewinnentnahmen von marktbestimmten Betrieben	0,00	0,00	0,00
3134	Sonstige Einzahlungen aus Finanzerträgen	0,00	0,00	0,00
3135	Einzahlungen aus Dividenden/Gewinnausschüttungen	0,00	0,00	0,00
31	Summe Einzahlungen operative Gebarung	5.673.147,08	5.365.800,00	307.347,08
321	Auszahlungen aus Personalaufwand	0,00	0,00	0,00
3211	Auszahlungen für Personalaufwand Bezüge, Nebengebühren, und Mehrleistungsvergütungen)	0,00	0,00	0,00
3212	Auszahlungen für gesetzliche und freiwillige Sozialaufwendungen	0,00	0,00	0,00
3213	Auszahlungen aus sonstigem Personalaufwand	0,00	0,00	0,00
322	Auszahlungen aus Sachaufwand (ohne Transferaufwand)	2,05	0,00	2,05
3221	Auszahlungen für Gebrauchs- und Verbrauchsgüter, Handelswaren	0,00	0,00	0,00
3222	Auszahlungen für Verwaltungs- und Betriebsaufwand	0,00	0,00	0,00
3223	Auszahlungen für Leasing- und Mietaufwand	0,00	0,00	0,00
3224	Auszahlungen für Instandhaltung	0,00	0,00	0,00
3225	Sonstige Auszahlungen aus Sachaufwand	2,05	0,00	2,05
323	Auszahlungen aus Transfers (ohne Kapitaltransfers)	276.990,84	281.300,00	-4.309,16
3231	Transferzahlungen an Träger des öffentlichen Rechts	276.990,84	281.300,00	-4.309,16
3232	Transferzahlungen an Beteiligungen	0,00	0,00	0,00
3233	Transferzahlungen an Unternehmen (inkl. Finanzunternehmen)	0,00	0,00	0,00

Finanzwirtschaft (Gruppe 9)

MVAG	Mittelverwendungs- und aufbringungsgruppen (1. und 2. Ebene)	RA 2022	VA 2022	RA - VA
3234	Transferzahlungen an Haushalte und Organisationen ohne Erwerbscharakter	0,00	0,00	0,00
3235	Transferzahlungen an das Ausland	0,00	0,00	0,00
3236	Investitions- und Tilgungszuschüsse zwischen Unternehmungen und Betrieben der Gebietskörperschaft und der Gebietskörperschaft	0,00	0,00	0,00
324	Auszahlungen aus Finanzaufwand	5.328,00	10.000,00	-4.672,00
3241	Auszahlungen für Zinsaufwand, für Finanzierungsleasing, für Forderungskauf, für Finanzschulden und derivative Finanzinstrumente	638,28	5.800,00	-5.161,72
3242	Auszahlungen für Zinsen aus derivativen Finanzinstrumenten ohne Grundgeschäft	0,00	0,00	0,00
3243	Auszahlung aus Gewinnentnahmen von marktbestimmten Betrieben	0,00	0,00	0,00
3244	Sonstige Auszahlungen aus Finanzaufwendungen	4.689,72	4.200,00	489,72
32	Summe Auszahlungen operative Gebarung	282.320,89	291.300,00	-8.979,11
SA1	Saldo (1) Geldfluss aus der Operativen Gebarung (31 – 32)	5.390.826,19	5.074.500,00	316.326,19
331	Einzahlungen aus der Investitionstätigkeit	0,00	0,00	0,00
3311	Einzahlungen aus der Veräußerung von immateriellem Vermögen	0,00	0,00	0,00
3312	Einzahlungen aus der Veräußerung von Grundstücken und Grundstückseinrichtungen	0,00	0,00	0,00
3313	Einzahlungen aus der Veräußerung von Gebäuden und Bauten	0,00	0,00	0,00
3314	Einzahlungen aus der Veräußerung von technischen Anlagen, Fahrzeuge und Maschinen	0,00	0,00	0,00
3315	Einzahlungen aus der Veräußerung von Amts-, Betriebs- und Geschäftsausstattung	0,00	0,00	0,00
3316	Einzahlungen aus der Veräußerung von Kulturgütern	0,00	0,00	0,00
3317	Einzahlungen aus der Veräußerung von Beteiligungen	0,00	0,00	0,00
332	Einzahlungen aus der Rückzahlung von Darlehen sowie gewährten Vorschüssen	0,00	0,00	0,00
3321	Einzahlungen aus Darlehen an Träger des öffentlichen Rechts	0,00	0,00	0,00
3322	Einzahlungen aus Darlehen an Beteiligungen	0,00	0,00	0,00
3323	Einzahlungen aus Darlehen an Unternehmen und Haushalte	0,00	0,00	0,00
3325	Einzahlungen aus Vorschüssen und Anzahlungen	0,00	0,00	0,00
333	Einzahlungen aus Kapitaltransfers	0,00	0,00	0,00
3331	Kapitaltransferzahlungen von Trägern des öffentlichen Rechts	0,00	0,00	0,00
3332	Kapitaltransferzahlungen von Beteiligungen	0,00	0,00	0,00
3333	Kapitaltransferzahlungen von Unternehmen	0,00	0,00	0,00
3334	Kapitaltransferzahlungen von Haushalten und Organisationen ohne Erwerbscharakter	0,00	0,00	0,00
3335	Kapitaltransferzahlungen vom Ausland	0,00	0,00	0,00
33	Summe Einzahlungen investive Gebarung	0,00	0,00	0,00
341	Auszahlungen aus der Investitionstätigkeit	0,00	0,00	0,00
3411	Auszahlungen für den Erwerb von immateriellem Vermögen	0,00	0,00	0,00
3412	Auszahlungen für den Erwerb von Grundstücken und Grundstückseinrichtungen	0,00	0,00	0,00

Finanzwirtschaft (Gruppe 9)

MVAG	Mittelverwendungs- und aufbringungsgruppen (1. und 2. Ebene)	RA 2022	VA 2022	RA - VA
3413	Auszahlungen für den Erwerb von Gebäuden und Bauten	0,00	0,00	0,00
3414	Auszahlungen für den Erwerb von technischen Anlagen, Fahrzeuge und Maschinen	0,00	0,00	0,00
3415	Auszahlungen für den Erwerb von Amts-, Betriebs- und Geschäftsausstattung	0,00	0,00	0,00
3416	Auszahlungen für den Erwerb von Kulturgütern	0,00	0,00	0,00
3417	Auszahlungen für den Erwerb von Beteiligungen	0,00	0,00	0,00
342	Auszahlungen von gewährten Darlehen sowie gewährten Vorschüssen	0,00	0,00	0,00
3421	Auszahlung von Darlehen an Träger des öffentlichen Rechts	0,00	0,00	0,00
3422	Auszahlung von Darlehen an Beteiligungen	0,00	0,00	0,00
3423	Auszahlung von Darlehen an Unternehmen und Haushalte	0,00	0,00	0,00
3425	Auszahlungen von Vorschüssen und Anzahlungen	0,00	0,00	0,00
343	Auszahlungen aus Kapitaltransfers	0,00	0,00	0,00
3431	Kapitaltransferzahlungen an Träger des öffentlichen Rechts	0,00	0,00	0,00
3432	Kapitaltransferzahlungen an Beteiligungen	0,00	0,00	0,00
3433	Kapitaltransferzahlungen an Unternehmen (Finanzunternehmen)	0,00	0,00	0,00
3434	Kapitaltransferzahlungen an Haushalte und Organisationen ohne Erwerbscharakter	0,00	0,00	0,00
3435	Kapitaltransferzahlungen an das Ausland	0,00	0,00	0,00
34	Summe Auszahlungen investive Gebarung	0,00	0,00	0,00
SA2	Saldo (2) Geldfluss aus der Investiven Gebarung (33 – 34)	0,00	0,00	0,00
SA3	Saldo (3) Nettofinanzierungssaldo (Saldo 1 + Saldo 2)	5.390.826,19	5.074.500,00	316.326,19
351	Einzahlungen aus der Aufnahme von Finanzschulden	0,00	0,00	0,00
3511	Einzahlungen aus empfangenen Darlehen von öffentlichen Körperschaften und Rechtsträgern	0,00	0,00	0,00
3512	Einzahlungen aus empfangenen Darlehen von Beteiligungen	0,00	0,00	0,00
3513	Einzahlungen aus empfangenen Darlehen von Unternehmen und privaten Haushalten	0,00	0,00	0,00
3514	Einzahlungen aus Finanzschulden (Finanzunternehmen)	0,00	0,00	0,00
353	Einzahlungen infolge eines Kapitaltausch bei derivativen Finanzinstrumenten mit Grundgeschäft	0,00	0,00	0,00
3530	Einzahlungen infolge eines Kapitaltausch bei derivativen Finanzinstrumenten mit Grundgeschäft	0,00	0,00	0,00
355	Einzahlungen aus dem Abgang von Finanzinstrumenten	0,00	0,00	0,00
3550	Einzahlungen aus dem Abgang von Finanzinstrumenten	0,00	0,00	0,00
35	Summe Einzahlungen aus der Finanzierungstätigkeit	0,00	0,00	0,00
361	Auszahlungen aus der Tilgung von Finanzschulden	0,00	0,00	0,00
3611	Auszahlungen aus empfangenen Darlehen von öffentlichen Körperschaften und Rechtsträgern	0,00	0,00	0,00

Finanzwirtschaft (Gruppe 9)

MVAG	Mittelverwendungs- und aufbringungsgruppen (1. und 2. Ebene)	RA 2022	VA 2022	RA - VA
3612	Auszahlungen aus empfangenen Darlehen von Beteiligungen	0,00	0,00	0,00
3613	Auszahlungen aus empfangenen Darlehen von Unternehmen und privaten Haushalten	0,00	0,00	0,00
3614	Auszahlungen aus Finanzschulden	0,00	0,00	0,00
3615	Auszahlung aus der Rückzahlung von Leasingverbindlichkeiten	0,00	0,00	0,00
363	Auszahlungen infolge eines Kapitaltausch bei derivativen Finanzinstrumenten mit Grundgeschäft	0,00	0,00	0,00
3630	Auszahlungen infolge eines Kapitaltausch bei derivativen Finanzinstrumenten mit Grundgeschäft	0,00	0,00	0,00
365	Auszahlungen für den Erwerb von Finanzinstrumenten	0,00	0,00	0,00
3650	Auszahlungen für den Erwerb von Finanzinstrumenten	0,00	0,00	0,00
36	Summe Auszahlungen aus der Finanzierungstätigkeit	0,00	0,00	0,00
SA4	Saldo (4) Geldfluss aus der Finanzierungstätigkeit (35 – 36)	0,00	0,00	0,00
SA5	Saldo (5) Geldfluss aus der voranschlagswirksamen Gebarung (Saldo 3 + Saldo 4)	5.390.826,19	5.074.500,00	316.326,19

Vermögenshaushalt (Anlage 1c)

AKTIVA		Code	Endbestand 31.12.2021	Endbestand 31.12.2022	Veränderung
A	Langfristiges Vermögen	10	34.646.045,08	33.743.328,23	-902.716,85
A.I	Immaterielle Vermögenswerte	101	202.742,44	183.445,78	-19.296,66
A.I.1	Immaterielle Vermögenswerte	1010	202.742,44	183.445,78	-19.296,66
	070000/000 Aktivierungsfähige Rechte (immaterielle Vermögenswerte)		202.742,44	183.445,78	-19.296,66
A.II	Sachanlagen	102	31.691.813,64	31.029.261,19	-662.552,45
A.II.1	Grundstücke, Grundstückseinrichtungen und Infrastruktur	1021	17.601.449,79	17.279.201,74	-322.248,05
	000000/000 Bebaute Grundstücke		448.726,14	413.786,71	-34.939,43
	001000/000 Unbebaute Grundstücke		2.636.387,16	2.636.387,16	0,00
	002000/000 Straßenbauten		13.845.211,31	13.797.586,21	-47.625,10
	005000/000 Anlagen zu Straßenbauten		461.399,74	267.591,59	-193.808,15
	006000/000 Sonstige Grundstückseinrichtungen		209.725,44	163.850,07	-45.875,37
A.II.2	Gebäude und Bauten	1022	1.312.771,62	1.546.474,26	233.702,64
	010000/000 Gebäude und Bauten		1.312.771,62	1.546.474,26	233.702,64
A.II.3	Wasser- und Abwasserbauten und -anlagen	1023	11.262.446,44	10.911.063,61	-351.382,83
	004000/000 Wasser- und Abwasserbauten und -anlagen		11.262.446,44	10.911.063,61	-351.382,83
A.II.4	Sonderanlagen	1024	18.224,17	12.143,82	-6.080,35
	050000/000 Sonderanlagen		18.224,17	12.143,82	-6.080,35
A.II.5	Technische Anlagen, Fahrzeuge und Maschinen	1025	847.876,93	823.045,74	-24.831,19
	020000/000 Maschinen und maschinelle Anlagen		759.730,61	752.003,29	-7.727,32
	030000/000 Werkzeuge und sonstige Erzeugungsmittel		418,09	353,77	-64,32
	040000/000 Fahrzeuge		87.728,23	70.688,68	-17.039,55
A.II.6	Amts-, Betriebs- und Geschäftsausstattung	1026	512.171,36	210.221,14	-301.950,22
	042000/000 Amts-, Betriebs- und Geschäftsausstattung		512.171,36	192.873,40	-319.297,96
	042001/000 Amts-, Betriebs- und Geschäftsausstattung EDV Anlage		0,00	17.347,74	17.347,74
A.II.7	Kulturgüter	1027	2.200,00	2.200,00	0,00
	046000/000 Kulturgüter beweglich		2.200,00	2.200,00	0,00
A.II.8	Geleistete Anzahlungen für Anlagen und Anlagen in Bau	1028	134.673,33	244.910,88	110.237,55
	061000/000 Im Bau befindliche Gebäude und Bauten		134.673,33	244.910,88	110.237,55
A.III	Aktive Finanzinstrumente/Langfristiges Finanzvermögen	103	0,00	0,00	0,00
A.III.1	Bis zur Endfälligkeit gehaltene Finanzinstrumente	1031	0,00	0,00	0,00
A.III.2	Zur Veräußerung verfügbare Finanzinstrumente	1032	0,00	0,00	0,00
A.III.3	Partizipations- und Hybridkapital	1033	0,00	0,00	0,00
A.III.4	Derivative Finanzinstrumente ohne Grundgeschäft	1034	0,00	0,00	0,00

AKTIVA		Code	Endbestand 31.12.2021	Endbestand 31.12.2022	Veränderung
A.IV	Beteiligungen	104	1.999.645,04	2.026.764,46	27.119,42
A.IV.1	Beteiligungen an verbundenen Unternehmen	1041	1.999.645,04	2.026.764,46	27.119,42
	080000/000 Beteiligungen an verbundenen Unternehmen		1.999.645,04	2.026.764,46	27.119,42
A.IV.2	Beteiligungen an assoziierten Unternehmen	1042	0,00	0,00	0,00
A.IV.3	Sonstige Beteiligungen	1043	0,00	0,00	0,00
A.IV.4	Verwaltete Einrichtungen, die der Kontrolle unterliegen	1044	0,00	0,00	0,00
A.V	Langfristige Forderungen	106	751.843,96	503.856,80	-247.987,16
A.V.1	Langfristige Forderungen aus Lieferungen und Leistungen	1061	0,00	0,00	0,00
A.V.2	Langfristige Forderungen aus gewährten Darlehen	1062	0,00	0,00	0,00
A.V.3	Sonstige langfristige Forderungen	1063	751.843,96	503.856,80	-247.987,16
	284000/000 Sonstige langfristige Forderungen		751.843,96	503.856,80	-247.987,16
B	Kurzfristiges Vermögen	11	1.751.158,92	1.591.845,01	-159.313,91
B.I	Kurzfristige Forderungen	113	681.636,35	593.208,13	-88.428,22
B.I.1	Kurzfristige Forderungen aus Lieferungen und Leistungen	1131	371.498,88	381.570,25	10.071,37
	230000/000 Kurzfristige Forderungen aus Lieferungen und Leistungen		371.498,88	381.570,25	10.071,37
B.I.2	Kurzfristige Forderungen aus Abgaben	1132	62.504,38	37.195,48	-25.308,90
	233000/000 Forderungen aus Abgaben		62.504,38	37.195,48	-25.308,90
B.I.3	Sonstige kurzfristige Forderungen	1133	144.010,87	28.635,26	-115.375,61
	283000/000 Sonstige kurzfristige Forderungen		144.010,87	28.635,26	-115.375,61
B.I.4	Sonstige kurzfristige Forderungen (nicht voranschlagswirksame Gebarung)	1134	103.622,22	145.807,14	42.184,92
	270000/000 Finanzamt Vorsteuerbeträge (nicht voranschlagswirksame Gebarung)		55.358,29	55.010,68	-347,61
	279000/000 Sonstige für Dritte geleistete Vorschüsse (nicht voranschlagswirksame Gebarung)		0,00	69.582,08	69.582,08
	287000/000 Sonstige kurzfristige Forderungen (nicht voranschlagswirksame Gebarung)		48.263,93	21.214,38	-27.049,55
B.II	Vorräte	114	0,00	0,00	0,00
B.II.1	Vorräte	1141	0,00	0,00	0,00
B.II.2	Gegebene Anzahlungen auf Vorräte	1142	0,00	0,00	0,00

AKTIVA		Code	Endbestand 31.12.2021	Endbestand 31.12.2022	Veränderung
B.III	Liquide Mittel	115	885.957,12	900.071,43	14.114,31
B.III.1	Kassa, Bankguthaben, Schecks	1151	632.217,69	448.564,88	-183.652,81
	200000/000 Kassa		2.833,81	2.933,72	99,91
	210122/000 UniCredit Bank Austria AG		217,62	0,00	-217,62
	210202/000 RB Maria Saal		329.825,82	311.167,28	-18.658,54
	210232/000 RB Maria Saal - Spendkonto Flüchtlinge		777,72	0,00	-777,72
	210252/000 Kärntner Sparkasse AG		0,00	0,00	0,00
	210262/000 BKS Bank AG		12.766,99	1.438,36	-11.328,63
	210302/000 Austrian Anadi Bank AG		11.511,65	18.210,27	6.698,62
	210402/000 BAWAG PSK Wien		2.341,13	7.161,73	4.820,60
	210802/000 RB Maria Saal		154.571,82	38.983,51	-115.588,31
	220100/000 Verwahrnisse		117.371,13	68.670,01	-48.701,12
	906000/000 Umbuchung		0,00	0,00	0,00
	906010/000 Verrechnung		0,00	0,00	0,00
B.III.2	Zahlungsmittelreserven	1152	253.739,43	451.506,55	197.767,12
	295028/000 Rücklagensparbuch RB		33.806,04	16.908,47	-16.897,57
	295029/000 Rücklagensparbuch Kanal		219.933,39	434.598,08	214.664,69
B.IV	Aktive Finanzinstrumente/Kurzfristiges Finanzvermögen	116	0,00	0,00	0,00
B.IV.1	Aktive Finanzinstrumente/Kurzfristiges Finanzvermögen	1160	0,00	0,00	0,00
B.V	Aktive Rechnungsabgrenzung	117	183.565,45	98.565,45	-85.000,00
B.V.1	Aktive Rechnungsabgrenzung	1170	183.565,45	98.565,45	-85.000,00
	290000/000 Aktive Rechnungsabgrenzung		183.565,45	98.565,45	-85.000,00
Summe Aktiva (10 + 11)			36.397.204,00	35.335.173,24	-1.062.030,76

PASSIVA		Code	Endbestand 31.12.2021	Endbestand 31.12.2022	Veränderung
C	Nettovermögen (Ausgleichsposten)	12	17.837.162,96	7.392.730,35	-10.444.432,61
C.I	Saldo der Eröffnungsbilanz	121	18.866.275,51	7.588.568,16	-11.277.707,35
C.I.1	Saldo der Eröffnungsbilanz	1210	18.866.275,51	7.588.568,16	-11.277.707,35
	930000/000 Saldo der erstmaligen Eröffnungsbilanz		18.899.631,03	18.899.631,03	0,00
	990000/000 Berichtigungen der erstmaligen Eröffnungsbilanz		32.206,34	-11.311.062,87	-11.343.269,21
	991000/000 Nacherfassung von Vermögenswerten		-65.561,86	0,00	65.561,86
C.II	Kumuliertes Nettoergebnis	122	-1.522.151,06	-1.082.783,62	439.367,44
C.II.1	Kumuliertes Nettoergebnis	1220	-1.522.151,06	-1.082.783,62	439.367,44
	931910/000 Kapitalausgleichskonto allgemeiner Haushalt		-1.786.073,20	-1.735.229,74	50.843,46
	931920/000 Kapitalausgleichskonto Wirtschaftshof		-213.967,18	-182.696,17	31.271,01
	931930/000 Kapitalausgleichskonto Wasserversorgung		6.975,30	38.362,22	31.386,92
	931940/000 Kapitalausgleichskonto Abwasserbeseitigung		672.040,77	947.314,20	275.273,43
	931950/000 Kapitalausgleichskonto Müllbeseitigung		-201.126,75	-150.534,13	50.592,62
	960000/000 Gewinn- und Verlustkonto/Jahresabschlussbuchungen		0,00	0,00	0,00
C.III	Haushaltsrücklagen	123	468.239,43	835.027,31	366.787,88
C.III.1	Haushaltsrücklagen	1230	468.239,43	835.027,31	366.787,88
	934003/000 Rücklage Kanal		419.933,39	584.598,08	164.664,69
	935000/000 Allgemeine Haushaltsrücklagen		33.806,04	250.429,23	216.623,19
	936000/000 Innere Anleihen/Darlehen EDV		14.500,00	0,00	-14.500,00
C.IV	Neubewertungsrücklagen (Umbewertungskonto)	124	24.799,08	51.918,50	27.119,42
C.IV.1	Neubewertungsrücklagen (Umbewertungskonto)	1240	24.799,08	51.918,50	27.119,42
	940000/000 Neubewertungsrücklagen		24.799,08	51.918,50	27.119,42
C.V	Fremdwährungsumrechnungsrücklagen	125	0,00	0,00	0,00
C.V.1	Fremdwährungsumrechnungsrücklagen	1250	0,00	0,00	0,00
D	Sonderposten Investitionszuschüsse (Kapitaltransfers)	13	11.021.738,39	21.661.349,35	10.639.610,96
D.I	Investitionszuschüsse	131	11.021.738,39	21.661.349,35	10.639.610,96
D.I.1	Investitionszuschüsse von Trägern öffentlichen Rechts	1311	9.210.098,94	19.911.923,11	10.701.824,17
	300000/000 Kapitaltransfers von Bund, Bundesfonds und Bundeskammern		5.330.980,86	5.138.798,01	-192.182,85
	301000/000 Kapitaltransfers von Ländern, Landesfonds und Landeskammern		3.879.118,08	14.768.546,35	10.889.428,27
	301200/000 Kapitaltransfers von Ländern, Landesfonds und Landeskammern		0,00	4.578,75	4.578,75
D.I.2	Investitionszuschüsse von Beteiligungen	1312	0,00	0,00	0,00

PASSIVA		Code	Endbestand 31.12.2021	Endbestand 31.12.2022	Veränderung
D.I.3	Investitionszuschüsse von übrigen	1313	1.811.639,45	1.749.426,24	-62.213,21
	305000/000 Kapitaltransfers von Unternehmen (ohne Finanzunternehmen)		151.602,06	147.225,70	-4.376,36
	307000/000 Kapitaltransfers von privaten Haushalten und privaten Organisationen ohne Erwerbszweck und andere		1.660.037,39	1.602.200,54	-57.836,85
E	Langfristige Fremdmittel	14	6.058.645,63	5.305.046,92	-753.598,71
E.I	Langfristige Finanzschulden, netto	141	5.493.130,64	4.807.546,77	-685.583,87
E.I.1	Langfristige Finanzschulden	1411	5.493.130,64	4.807.546,77	-685.583,87
	341000/000 Investitionsdarlehen von Ländern, Landesfonds und Landeskammern		443.266,29	427.294,14	-15.972,15
	346100/000 Investitionsdarlehen von Finanzunternehmen		5.049.864,35	4.380.252,63	-669.611,72
E.I.2	Langfristige Forderungen aus derivativen Finanzinstrumenten mit Grundgeschäft (-)	1412	0,00	0,00	0,00
E.I.3	Langfristige Verbindlichkeiten aus derivativen Finanzinstrumenten mit Grundgeschäft	1413	0,00	0,00	0,00
E.II	Langfristige Verbindlichkeiten	142	288.501,99	186.945,08	-101.556,91
E.II.1	Langfristige Verbindlichkeiten aus Lieferungen und Leistungen	1421	0,00	0,00	0,00
	332000/000 Langfristige Verbindlichkeiten aus Lieferungen und Leistungen		0,00	0,00	0,00
E.II.2	Leasingverbindlichkeiten	1422	99.764,74	85.793,72	-13.971,02
	310000/000 Verbindlichkeiten aus Finanzierungsleasing		99.764,74	85.793,72	-13.971,02
E.II.3	Sonstige langfristige Verbindlichkeiten	1423	188.737,25	101.151,36	-87.585,89
	335000/000 Sonstige langfristige Verbindlichkeiten		188.737,25	101.151,36	-87.585,89
E.III	Langfristige Rückstellungen	143	277.013,00	310.555,07	33.542,07
E.III.1	Rückstellungen für Abfertigungen	1431	0,00	0,00	0,00
E.III.2	Rückstellungen für Jubiläumswendungen	1432	0,00	0,00	0,00
E.III.3	Rückstellungen für Haftungen	1433	0,00	0,00	0,00
E.III.4	Rückstellungen für Sanierungen von Altlasten	1434	0,00	0,00	0,00
E.III.5	Rückstellungen für Pensionen	1435	0,00	0,00	0,00
E.III.6	Sonstige langfristige Rückstellungen	1436	277.013,00	310.555,07	33.542,07
	392000/000 Sonstige langfristige Rückstellungen		277.013,00	310.555,07	33.542,07
F	Kurzfristige Fremdmittel	15	1.479.657,02	976.046,62	-503.610,40
F.I	Kurzfristige Finanzschulden, netto	151	396.762,57	331.752,45	-65.010,12
F.I.1	Kurzfristige Finanzschulden	1511	396.762,57	331.752,45	-65.010,12
	210252/000 Kärntner Sparkasse AG		396.762,57	201.118,92	-195.643,65
	359000/000 Sonstige kurzfristige Finanzschulden		0,00	130.633,53	130.633,53
F.I.2	Kurzfristige Forderungen aus derivativen Finanzinstrumenten mit Grundgeschäft (-)	1512	0,00	0,00	0,00
F.I.3	Kurzfristige Verbindlichkeiten aus derivativen Finanzinstrumenten mit Grundgeschäft	1513	0,00	0,00	0,00

PASSIVA		Code	Endbestand 31.12.2021	Endbestand 31.12.2022	Veränderung
F.II	Kurzfristige Verbindlichkeiten	152	601.740,20	303.142,60	-298.597,60
F.II.1	Kurzfristige Verbindlichkeiten aus Lieferungen und Leistungen	1521	483.570,02	137.738,70	-345.831,32
	331000/000 Kurzfristige Verbindlichkeiten aus Lieferungen und Leistungen		483.570,02	137.738,70	-345.831,32
F.II.2	Kurzfristige Verbindlichkeiten aus Abgaben	1522	0,00	0,00	0,00
	333000/000 Kurzfristige Verbindlichkeiten aus Abgaben		0,00	0,00	0,00
F.II.3	Sonstige kurzfristige Verbindlichkeiten	1523	0,00	0,00	0,00
F.II.4	Sonstige kurzfristige Verbindlichkeiten (nicht voranschlagswirksame Gebarung)	1524	118.170,18	165.403,90	47.233,72
	360000/000 Umsatzsteuer (nicht voranschlagswirksame Gebarung)		41.242,47	39.344,38	-1.898,09
	361000/000 Erläge von/für Dienststellen der Gebietskörperschaften (nicht voranschlagswirksame Gebarung)		396,70	140,40	-256,30
	362000/000 Gehaltsabzugsgebarungen (nicht voranschlagswirksame Gebarung)		-2.181,06	2.977,95	5.159,01
	363000/000 Einbehaltungen und Überzahlungen von Dritten (nicht voranschlagswirksame Gebarung)		1.576,65	0,00	-1.576,65
	369000/000 Sonstige Erläge (nicht voranschlagswirksame Gebarung)		77.135,42	122.941,17	45.805,75
F.III	Kurzfristige Rückstellungen	153	83.013,95	91.126,03	8.112,08
F.III.1	Rückstellungen für Prozesskosten	1531	0,00	0,00	0,00
F.III.2	Rückstellungen für ausstehende Rechnungen	1532	0,00	0,00	0,00
F.III.3	Rückstellungen für nicht konsumierte Urlaube	1533	83.013,95	91.126,03	8.112,08
	381000/000 Rückstellungen für nicht konsumierte Urlaube		83.013,95	91.126,03	8.112,08
F.III.4	Sonstige kurzfristige Rückstellungen	1534	0,00	0,00	0,00
F.IV	Passive Rechnungsabgrenzung	154	398.140,30	250.025,54	-148.114,76
F.IV.1	Passive Rechnungsabgrenzung	1540	398.140,30	250.025,54	-148.114,76
	390000/000 Passive Rechnungsabgrenzung		398.140,30	250.025,54	-148.114,76
Summe Passiva (12 + 13 + 14 + 15)			36.397.204,00	35.335.173,24	-1.062.030,76

Nettovermögensveränderungsrechnung (Anlage 1d)

Rechnungsabschluss 2022

Marktgemeinde Maria Saal

Nettovermögensveränderungsrechnung (Anlage 1d)

Nettovermögensveränderungsrechnung	Saldo der Eröffnungsbilanz	Kumuliertes Nettoergebnis	Haushaltsrücklagen	Neubewertungsrücklagen	Fremdwährungsumrechnungsrücklagen	Summe Nettovermögen
Nettovermögen zum 31.12.2021	18.866.275,51	-1.522.151,06	468.239,43	24.799,08	0,00	17.837.162,96
1. Änderungen der Ansatz- und Bewertungsmethoden	0,00	0,00	XXXXXXXXXXXXXX	0,00	0,00	0,00
2. Nacherfassung von Vermögenswerten	65.561,86	0,00	0,00	0,00	0,00	65.561,86
3. Änderung der erstmaligen Eröffnungsbilanz (gem. § 38 Abs. 8)	-11.343.269,21	0,00	0,00	0,00	0,00	-11.343.269,21
Angepasstes Nettovermögen zum 31.12.2021	7.588.568,16	-1.522.151,06	468.239,43	24.799,08	0,00	6.559.455,61
4. Veränderung aus der Bewertung von zur Veräußerung verfügbarer Finanzinstrumente	XXXXXXXXXXXXXX	XXXXXXXXXXXXXX	XXXXXXXXXXXXXX	0,00	XXXXXXXXXXXXXX	0,00
5. Veränderung aus der Bewertung von Beteiligungen	XXXXXXXXXXXXXX	XXXXXXXXXXXXXX	XXXXXXXXXXXXXX	27.119,42	XXXXXXXXXXXXXX	27.119,42
6. Veränderung aus der Umrechnung von Vermögen und Fremdmittel in fremder Währung	XXXXXXXXXXXXXX	XXXXXXXXXXXXXX	XXXXXXXXXXXXXX	XXXXXXXXXXXXXX	0,00	0,00
Summe Nettoveränderung, die nicht in die Ergebnisrechnung eingegangen ist						
7. Nettoergebnis des Finanzjahres (SA0)	XXXXXXXXXXXXXX	806.155,32	XXXXXXXXXXXXXX	XXXXXXXXXXXXXX	XXXXXXXXXXXXXX	806.155,32
8. Zuweisung und Entnahmen von Haushaltsrücklagen (SU23)	XXXXXXXXXXXXXX	-366.787,88	366.787,88	XXXXXXXXXXXXXX	XXXXXXXXXXXXXX	0,00
Nettovermögen zum 31.12.2022	7.588.568,16	-1.082.783,62	835.027,31	51.918,50	0,00	7.392.730,35

Rechnungsabschluss 2022

Marktgemeinde Maria Saal

Nettovermögensveränderungsrechnung (Anlage 1d)

Konto	Bezeichnung	Beleg	Buchung	Text	Soll	Haben
010000	Gebäude und Bauten	RW/3197	01.01.2022	Neubewertung KIGA Gebäude	1.028.880,46	
990000	Berichtigungen der erstmaligen Eröffnungsbilanz <i>3/0060001/01155 Kindergartengebäude</i>	RW/3197	01.01.2022	Neubewertung KIGA Gebäude		1.028.880,46
301000	Kapitaltransfers von Ländern, Landesfonds und Landeskamm	RW/3197	01.01.2022	Kapitaltransfer Kindergarten- gebäude		-411.552,18
990000	Berichtigungen der erstmaligen Eröffnungsbilanz <i>3/0060001/01156 KT Kindergartengebäude</i>	RW/3197	01.01.2022	Kapitaltransfer Kindergarten- gebäude	-411.552,18	
301000	Kapitaltransfers von Ländern, Landesfonds und Landeskamm	RW/3197	01.01.2022	Kapitaltransfer Kindergarten- gebäude STORNO		411.552,18
990000	Berichtigungen der erstmaligen Eröffnungsbilanz <i>3/0060001/01156 KT Kindergartengebäude</i>	RW/3197	01.01.2022	Kapitaltransfer Kindergarten- gebäude STORNO	411.552,18	
301000	Kapitaltransfers von Ländern, Landesfonds und Landeskamm	RW/3197	01.01.2022	Kapitaltransfer Kindergarten- gebäude		411.552,18
990000	Berichtigungen der erstmaligen Eröffnungsbilanz <i>3/0060001/01156 KT Kindergartengebäude</i>	RW/3197	01.01.2022	Kapitaltransfer Kindergarten- gebäude	411.552,18	
990000	Berichtigungen der erstmaligen Eröffnungsbilanz	RW/3236	01.01.2022	Korr. AfA 3803/990 Nacherfassung 240 KiGa	617.328,28	
042000	Amts-, Betriebs- und Geschäftsausstattung	RW/1949	30.06.2022	Korrektur Eröffnungsbilanz lt. Prüfungsbericht	-430.299,40	
990000	Berichtigungen der erstmaligen Eröffnungsbilanz <i>4/0110002/01155 Betriebsausstattung</i>	RW/1949	30.06.2022	Korrektur Eröffnungsbilanz lt. Prüfungsbericht		-430.299,40
042000	Amts-, Betriebs- und Geschäftsausstattung	RW/1949	30.06.2022	Korrektur Eröffnungsbilanz lt. Prüfungsbericht STOF	430.299,40	
990000	Berichtigungen der erstmaligen Eröffnungsbilanz <i>4/0110002/01155 Betriebsausstattung</i>	RW/1949	30.06.2022	Korrektur Eröffnungsbilanz lt. Prüfungsbericht STOF		430.299,40
042000	Amts-, Betriebs- und Geschäftsausstattung	RW/1949	30.06.2022	Korrektur Eröffnungsbilanz lt. Prüfungsbericht	-214.892,81	
990000	Berichtigungen der erstmaligen Eröffnungsbilanz <i>4/0110002/01155 Betriebsausstattung</i>	RW/1949	30.06.2022	Korrektur Eröffnungsbilanz lt. Prüfungsbericht		-214.892,81
301000	Kapitaltransfers von Ländern, Landesfonds und Landeskamm	RW/1949	30.06.2022	Korrektur Eröffnungsbilanz lt. Prüfungsbericht		-242.867,76
990000	Berichtigungen der erstmaligen Eröffnungsbilanz <i>3/0060001/01154 KT Amtsgebäude</i>	RW/1949	30.06.2022	Korrektur Eröffnungsbilanz lt. Prüfungsbericht	-242.867,76	
301000	Kapitaltransfers von Ländern, Landesfonds und Landeskamm	RW/1949	30.06.2022	Korrektur Eröffnungsbilanz lt. Prüfungsbericht STOF		242.867,76
990000	Berichtigungen der erstmaligen Eröffnungsbilanz <i>3/0060001/01154 KT Amtsgebäude</i>	RW/1949	30.06.2022	Korrektur Eröffnungsbilanz lt. Prüfungsbericht STOF	242.867,76	

Rechnungsabschluss 2022

Marktgemeinde Maria Saal

Nettovermögensveränderungsrechnung (Anlage 1d)

Konto	Bezeichnung	Beleg	Buchung	Text	Soll	Haben
301000	Kapitaltransfers von Ländern, Landesfonds und Landeskamm	RW/1949	30.06.2022	Korrektur Eröffnungsbilanz lt. Prüfungsbericht		242.867,76
990000	Berichtigungen der erstmaligen Eröffnungsbilanz <i>3/0060001/01154 KT Amtsgebäude</i>	RW/1949	30.06.2022	Korrektur Eröffnungsbilanz lt. Prüfungsbericht	242.867,76	
301000	Kapitaltransfers von Ländern, Landesfonds und Landeskamm	RW/1949	30.06.2022	Korrektur Eröffnungsbilanz lt. Prüfungsbericht		-66.755,49
990000	Berichtigungen der erstmaligen Eröffnungsbilanz <i>1/0060001/00204 BZ Mittel Umbau Gemeindeamt 2009-2012</i>	RW/1949	30.06.2022	Korrektur Eröffnungsbilanz lt. Prüfungsbericht	-66.755,49	
301000	Kapitaltransfers von Ländern, Landesfonds und Landeskamm	RW/1949	30.06.2022	Korrektur Eröffnungsbilanz lt. Prüfungsbericht		-28.016,48
990000	Berichtigungen der erstmaligen Eröffnungsbilanz <i>1/0060001/00205 BZ a.R. Umbau Gemeindeamt 2009-2012</i>	RW/1949	30.06.2022	Korrektur Eröffnungsbilanz lt. Prüfungsbericht	-28.016,48	
010000	Gebäude und Bauten	RW/1949	30.06.2022	Korrektur Eröffnungsbilanz lt. Finanzierungsplan	24.300,00	
990000	Berichtigungen der erstmaligen Eröffnungsbilanz <i>1/0060001/00206 Umbau Gemeindeamt 2009-2012</i>	RW/1949	30.06.2022	Korrektur Eröffnungsbilanz lt. Finanzierungsplan		24.300,00
301000	Kapitaltransfers von Ländern, Landesfonds und Landeskamm	RW/1949	30.06.2022	Korrektur Eröffnungsbilanz lt. Finanzierungsplan		24.300,00
990000	Berichtigungen der erstmaligen Eröffnungsbilanz <i>1/0060001/00207 KT Umbau Gemeindeamt 2009-2012</i>	RW/1949	30.06.2022	Korrektur Eröffnungsbilanz lt. Finanzierungsplan	24.300,00	
042000	Amts-, Betriebs- und Geschäftsausstattung	RW/1949	30.06.2022	Korrektur Eröffnungsbilanz lt. Prüfungsbericht	-32.860,32	
990000	Berichtigungen der erstmaligen Eröffnungsbilanz <i>4/0110002/01139 Betriebseinrichtung</i>	RW/1949	30.06.2022	Korrektur Eröffnungsbilanz lt. Prüfungsbericht		-32.860,32
042000	Amts-, Betriebs- und Geschäftsausstattung	RW/1949	30.06.2022	Korrektur Eröffnungsbilanz lt. Prüfungsbericht	-19.125,42	
990000	Berichtigungen der erstmaligen Eröffnungsbilanz <i>4/0110002/01143 Betriebseinrichtung</i>	RW/1949	30.06.2022	Korrektur Eröffnungsbilanz lt. Prüfungsbericht		-19.125,42
042000	Amts-, Betriebs- und Geschäftsausstattung	RW/1949	30.06.2022	Korrektur Eröffnungsbilanz lt. Prüfungsbericht	-34.542,00	
990000	Berichtigungen der erstmaligen Eröffnungsbilanz <i>4/0110002/01146 Betriebseinrichtung</i>	RW/1949	30.06.2022	Korrektur Eröffnungsbilanz lt. Prüfungsbericht		-34.542,00
301000	Kapitaltransfers von Ländern, Landesfonds und Landeskamm	RW/1949	30.06.2022	Korrektur Eröffnungsbilanz lt. Prüfungsbericht		374.530,12
990000	Berichtigungen der erstmaligen Eröffnungsbilanz <i>2/0060001/03600 KT Feuerwehrgebäude Maria Saalerbergweg 15</i>	RW/1949	30.06.2022	Korrektur Eröffnungsbilanz lt. Prüfungsbericht	374.530,12	
301000	Kapitaltransfers von Ländern, Landesfonds und Landeskamm	RW/1949	30.06.2022	Korrektur Eröffnungsbilanz lt. Prüfungsbericht		533,78
990000	Berichtigungen der erstmaligen Eröffnungsbilanz <i>2/0060001/03601 KT Feuerwehrgebäude St. Michael/Zollfeld 66</i>	RW/1949	30.06.2022	Korrektur Eröffnungsbilanz lt. Prüfungsbericht	533,78	

Rechnungsabschluss 2022

Marktgemeinde Maria Saal

Nettovermögensveränderungsrechnung (Anlage 1d)

Konto	Bezeichnung	Beleg	Buchung	Text	Soll	Haben
301000	Kapitaltransfers von Ländern, Landesfonds und Landeskamm	RW/1949	30.06.2022	Korrektur Eröffnungsbilanz lt. Prüfungsbericht		15.566,95
990000	Berichtigungen der erstmaligen Eröffnungsbilanz <i>2/0060001/03602 KT Feuerwehrgebäude Stegendorf</i>	RW/1949	30.06.2022	Korrektur Eröffnungsbilanz lt. Prüfungsbericht	15.566,95	
301000	Kapitaltransfers von Ländern, Landesfonds und Landeskamm	RW/1949	30.06.2022	Korrektur Eröffnungsbilanz lt. Prüfungsbericht		9.743,35
990000	Berichtigungen der erstmaligen Eröffnungsbilanz <i>5/0270001/00006 KT Stromerzeuger FF Stegendorf, Magirus Lohr</i>	RW/1949	30.06.2022	Korrektur Eröffnungsbilanz lt. Prüfungsbericht	9.743,35	
301000	Kapitaltransfers von Ländern, Landesfonds und Landeskamm	RW/1949	30.06.2022	Korrektur Eröffnungsbilanz lt. Prüfungsbericht		11.062,89
990000	Berichtigungen der erstmaligen Eröffnungsbilanz <i>5/0150002/04877 KT Magirus Lohr, MTF, Rg. 402709 (Mannschaftsfahrzeug)</i>	RW/1949	30.06.2022	Korrektur Eröffnungsbilanz lt. Prüfungsbericht	11.062,89	
301000	Kapitaltransfers von Ländern, Landesfonds und Landeskamm	RW/1949	30.06.2022	Korrektur Eröffnungsbilanz lt. Prüfungsbericht		19.449,23
990000	Berichtigungen der erstmaligen Eröffnungsbilanz <i>4/0110002/04922 KT Volksschule Amts- Betriebs- und Geschäftsausstattung</i>	RW/1949	30.06.2022	Korrektur Eröffnungsbilanz lt. Prüfungsbericht	19.449,23	
006000	Sonstige Grundstückseinrichtungen	RW/1949	30.06.2022	Korrektur Eröffnungsbilanz lt. Prüfungsbericht	-36.444,73	
990000	Berichtigungen der erstmaligen Eröffnungsbilanz <i>3/0040013/01228 Spielplatz 3 GTS Gruppe, 1. Teil</i>	RW/1949	30.06.2022	Korrektur Eröffnungsbilanz lt. Prüfungsbericht		-36.444,73
042000	Amts-, Betriebs- und Geschäftsausstattung	RW/1949	30.06.2022	Korrektur Eröffnungsbilanz lt. Prüfungsbericht	-40.379,21	
990000	Berichtigungen der erstmaligen Eröffnungsbilanz <i>4/0110002/01231 Einrichtung 3. GTS Gruppe</i>	RW/1949	30.06.2022	Korrektur Eröffnungsbilanz lt. Prüfungsbericht		-40.379,21
301000	Kapitaltransfers von Ländern, Landesfonds und Landeskamm	RW/1949	30.06.2022	Korrektur Eröffnungsbilanz lt. Prüfungsbericht		24.467,94
990000	Berichtigungen der erstmaligen Eröffnungsbilanz <i>5/0290007/03604 KT Musikschule Amts Betriebs und Geschäftsausstattung</i>	RW/1949	30.06.2022	Korrektur Eröffnungsbilanz lt. Prüfungsbericht	24.467,94	
002000	Straßenbauten	RW/1949	30.06.2022	Korrektur Eröffnungsbilanz lt. Prüfungsbericht	-530.924,16	
990000	Berichtigungen der erstmaligen Eröffnungsbilanz <i>3/0040001/04979 Ortskerngestaltung Hauptplatz Altprojekt 2005-2012</i>	RW/1949	30.06.2022	Korrektur Eröffnungsbilanz lt. Prüfungsbericht		-530.924,16
301000	Kapitaltransfers von Ländern, Landesfonds und Landeskamm	RW/1949	30.06.2022	Korrektur Eröffnungsbilanz lt. Prüfungsbericht		-1.250.029,13
990000	Berichtigungen der erstmaligen Eröffnungsbilanz <i>3/0040001/04978 BZ Ortskerngestaltung Hauptplatz- Projekt Alt</i>	RW/1949	30.06.2022	Korrektur Eröffnungsbilanz lt. Prüfungsbericht	-1.250.029,13	
301000	Kapitaltransfers von Ländern, Landesfonds und Landeskamm	RW/1949	30.06.2022	Korrektur Eröffnungsbilanz lt. Prüfungsbericht		770.845,38
990000	Berichtigungen der erstmaligen Eröffnungsbilanz <i>2/0040001/04757 KT Straße Baujahr 1996</i>	RW/1949	30.06.2022	Korrektur Eröffnungsbilanz lt. Prüfungsbericht	770.845,38	

Rechnungsabschluss 2022

Marktgemeinde Maria Saal

Nettovermögensveränderungsrechnung (Anlage 1d)

Konto	Bezeichnung	Beleg	Buchung	Text	Soll	Haben
301000	Kapitaltransfers von Ländern, Landesfonds und Landeskamm	RW/1949	30.06.2022	Korrektur Eröffnungsbilanz lt. Prüfungsbericht		7.795.281,82
990000	Berichtigungen der erstmaligen Eröffnungsbilanz <i>2/0040001/04758 KT Straße Baujahr 2005</i>	RW/1949	30.06.2022	Korrektur Eröffnungsbilanz lt. Prüfungsbericht	7.795.281,82	
301000	Kapitaltransfers von Ländern, Landesfonds und Landeskamm	RW/1949	30.06.2022	Korrektur Eröffnungsbilanz lt. Prüfungsbericht		3.203,65
990000	Berichtigungen der erstmaligen Eröffnungsbilanz <i>2/0040001/04759 KT Straße Baujahr 2009</i>	RW/1949	30.06.2022	Korrektur Eröffnungsbilanz lt. Prüfungsbericht	3.203,65	
301000	Kapitaltransfers von Ländern, Landesfonds und Landeskamm	RW/1949	30.06.2022	Korrektur Eröffnungsbilanz lt. Prüfungsbericht		264.071,38
990000	Berichtigungen der erstmaligen Eröffnungsbilanz <i>1/0040001/04972 BZ Mittel Straßenbauoffensive 2012-2013</i>	RW/1949	30.06.2022	Korrektur Eröffnungsbilanz lt. Prüfungsbericht	264.071,38	
301000	Kapitaltransfers von Ländern, Landesfonds und Landeskamm	RW/1949	30.06.2022	Korrektur Eröffnungsbilanz lt. Prüfungsbericht		535.547,24
990000	Berichtigungen der erstmaligen Eröffnungsbilanz <i>2/0040001/04760 KT Straße Baujahr 2015</i>	RW/1949	30.06.2022	Korrektur Eröffnungsbilanz lt. Prüfungsbericht	535.547,24	
301000	Kapitaltransfers von Ländern, Landesfonds und Landeskamm	RW/1949	30.06.2022	Korrektur Eröffnungsbilanz lt. Prüfungsbericht		60.687,38
990000	Berichtigungen der erstmaligen Eröffnungsbilanz <i>2/0040001/04761 KT Straße Baujahr 2017</i>	RW/1949	30.06.2022	Korrektur Eröffnungsbilanz lt. Prüfungsbericht	60.687,38	
301000	Kapitaltransfers von Ländern, Landesfonds und Landeskamm	RW/1949	30.06.2022	Korrektur Eröffnungsbilanz lt. Prüfungsbericht		15.995,89
990000	Berichtigungen der erstmaligen Eröffnungsbilanz <i>2/0040003/00002 KT Kuchlinger Brücke Neubau 2016-2018 Landes BZ</i>	RW/1949	30.06.2022	Korrektur Eröffnungsbilanz lt. Prüfungsbericht	15.995,89	
301000	Kapitaltransfers von Ländern, Landesfonds und Landeskamm	RW/1949	30.06.2022	Korrektur Eröffnungsbilanz lt. Prüfungsbericht		1.383.766,13
990000	Berichtigungen der erstmaligen Eröffnungsbilanz <i>2/0040001/04762 KT Straße Baujahr 2019, ND 33</i>	RW/1949	30.06.2022	Korrektur Eröffnungsbilanz lt. Prüfungsbericht	1.383.766,13	
301000	Kapitaltransfers von Ländern, Landesfonds und Landeskamm	RW/1949	30.06.2022	Korrektur Eröffnungsbilanz lt. Prüfungsbericht		196.419,65
990000	Berichtigungen der erstmaligen Eröffnungsbilanz <i>2/0040001/04763 KT Straße Baujahr 2019, ND 10</i>	RW/1949	30.06.2022	Korrektur Eröffnungsbilanz lt. Prüfungsbericht	196.419,65	
301000	Kapitaltransfers von Ländern, Landesfonds und Landeskamm	RW/1949	30.06.2022	Korrektur Eröffnungsbilanz lt. Prüfungsbericht		17.757,98
990000	Berichtigungen der erstmaligen Eröffnungsbilanz <i>1/0040001/04984 Sanierung Winklerner Straße BZ Regionalfonds</i>	RW/1949	30.06.2022	Korrektur Eröffnungsbilanz lt. Prüfungsbericht	17.757,98	
300000	Kapitaltransfers von Bund, Bundesfonds und Bundeskammern	RW/1949	30.06.2022	Korrektur Eröffnungsbilanz lt. Prüfungsbericht		4.238,00
990000	Berichtigungen der erstmaligen Eröffnungsbilanz <i>1/0040001/04987 KT KIG 2020 Förderung Straßenabschnitt Möderndorf</i>	RW/1949	30.06.2022	Korrektur Eröffnungsbilanz lt. Prüfungsbericht	4.238,00	

Rechnungsabschluss 2022

Marktgemeinde Maria Saal

Nettovermögensveränderungsrechnung (Anlage 1d)

Konto	Bezeichnung	Beleg	Buchung	Text	Soll	Haben
005000	Anlagen zu Straßenbauten	RW/2030	30.06.2022	Bereinigung EB lt. Prüfbericht	-442.103,97	
990000	Berichtigungen der erstmaligen Eröffnungsbilanz <i>3/0070003/01220 Straßenbeleuchtung</i>	RW/2030	30.06.2022	Bereinigung EB lt. Prüfbericht		-442.103,97
301000	Kapitaltransfers von Ländern, Landesfonds und Landeskamm	RW/2030	30.06.2022	Bereinigung EB lt. Prüfbericht		-27.272,73
990000	Berichtigungen der erstmaligen Eröffnungsbilanz <i>2/0070003/01247 BZ Straßenbeleuchtung 2019</i>	RW/2030	30.06.2022	Bereinigung EB lt. Prüfbericht	-27.272,73	
301000	Kapitaltransfers von Ländern, Landesfonds und Landeskamm	RW/2030	30.06.2022	Bereinigung EB lt. Prüfbericht		-30.370,37
990000	Berichtigungen der erstmaligen Eröffnungsbilanz <i>2/0070003/01246 BZ Beleuchtungsinitiative Phase 1, 2009</i>	RW/2030	30.06.2022	Bereinigung EB lt. Prüfbericht	-30.370,37	
005000	Anlagen zu Straßenbauten	RW/2030	30.06.2022	Erfassung Buchwert lt. Finanzierungsplan	254.000,00	
990000	Berichtigungen der erstmaligen Eröffnungsbilanz <i>3/0070003/01222 Straßenbeleuchtungsinitiative 1</i>	RW/2030	30.06.2022	Erfassung Buchwert lt. Finanzierungsplan		254.000,00
301000	Kapitaltransfers von Ländern, Landesfonds und Landeskamm	RW/2030	30.06.2022	Erfassung Buchwert lt. Finanzierungsplan		254.000,00
990000	Berichtigungen der erstmaligen Eröffnungsbilanz <i>3/0070003/01223 KT BZ Straßenbeleuchtungsinitiative 1</i>	RW/2030	30.06.2022	Erfassung Buchwert lt. Finanzierungsplan	254.000,00	
002000	Straßenbauten	RW/2030	30.06.2022	Erfassung Buchwert lt. Prüfbericht	1.200.727,00	
990000	Berichtigungen der erstmaligen Eröffnungsbilanz <i>3/0040001/04980 Ortskerngestaltung Neugestaltung Hauptplatz</i>	RW/2030	30.06.2022	Erfassung Buchwert lt. Prüfbericht		1.200.727,00
301000	Kapitaltransfers von Ländern, Landesfonds und Landeskamm	RW/2030	30.06.2022	Erfassung Buchwert lt. Prüfbericht		1.183.000,00
990000	Berichtigungen der erstmaligen Eröffnungsbilanz <i>3/0040001/04981 KT BZ Ortskerngestaltung Neugestaltung Hauptplatz</i>	RW/2030	30.06.2022	Erfassung Buchwert lt. Prüfbericht	1.183.000,00	
301000	Kapitaltransfers von Ländern, Landesfonds und Landeskamm	RW/2030	30.06.2022	Berichtigung Buchwert lt. Prüfbericht		-18.874,53
990000	Berichtigungen der erstmaligen Eröffnungsbilanz <i>1/0070003/00001 BZ Grundankauf Errichtung Betriebstankstelle Wirtschaftshof 20010</i>	RW/2030	30.06.2022	Berichtigung Buchwert lt. Prüfbericht	-18.874,53	
301000	Kapitaltransfers von Ländern, Landesfonds und Landeskamm	RW/2030	30.06.2022	Berichtigung Buchwert lt. Prüfbericht		-17.967,27
990000	Berichtigungen der erstmaligen Eröffnungsbilanz <i>3/0460003/04752 WVA BA 25- Landesförderung K-WWF Förderung</i>	RW/2030	30.06.2022	Berichtigung Buchwert lt. Prüfbericht	-17.967,27	
301000	Kapitaltransfers von Ländern, Landesfonds und Landeskamm	RW/2030	30.06.2022	Berichtigung Buchwert lt. Prüfbericht		-22.605,28
990000	Berichtigungen der erstmaligen Eröffnungsbilanz <i>3/0460003/04854 WVA BA 13 Ortsverdichtung MaSa- Landesförderung</i>	RW/2030	30.06.2022	Berichtigung Buchwert lt. Prüfbericht	-22.605,28	

Rechnungsabschluss 2022

Marktgemeinde Maria Saal

Nettovermögensveränderungsrechnung (Anlage 1d)

Konto	Bezeichnung	Beleg	Buchung	Text	Soll	Haben
301000	Kapitaltransfers von Ländern, Landesfonds und Landeskamm	RW/2030	30.06.2022	Berichtigung Buchwert lt. Prüf bericht		-3.724,50
990000	Berichtigungen der erstmaligen Eröffnungsbilanz <i>3/0460003/04855 WVA BA 14- Landesförderung</i>	RW/2030	30.06.2022	Berichtigung Buchwert lt. Prüf bericht	-3.724,50	
301000	Kapitaltransfers von Ländern, Landesfonds und Landeskamm	RW/2030	30.06.2022	Berichtigung Buchwert lt. Prüf bericht		-8.429,10
990000	Berichtigungen der erstmaligen Eröffnungsbilanz <i>3/0460003/04859 WVA BA 15 - Bistum Gründe- Landesförderung</i>	RW/2030	30.06.2022	Berichtigung Buchwert lt. Prüf bericht	-8.429,10	
301000	Kapitaltransfers von Ländern, Landesfonds und Landeskamm	RW/2030	30.06.2022	Berichtigung Buchwert lt. Prüf bericht		-1.869,63
990000	Berichtigungen der erstmaligen Eröffnungsbilanz <i>3/0460003/04861 WVA BA 18- Sanierung Dechantquelle- Landesförderung</i>	RW/2030	30.06.2022	Berichtigung Buchwert lt. Prüf bericht	-1.869,63	
301000	Kapitaltransfers von Ländern, Landesfonds und Landeskamm	RW/2030	30.06.2022	Berichtigung Buchwert lt. Prüf bericht		-6.372,82
990000	Berichtigungen der erstmaligen Eröffnungsbilanz <i>3/0460003/04862 WVA BA 22- Zusammenschluss WG Winklern- Landesförderung</i>	RW/2030	30.06.2022	Berichtigung Buchwert lt. Prüf bericht	-6.372,82	
301000	Kapitaltransfers von Ländern, Landesfonds und Landeskamm	RW/2030	30.06.2022	Berichtigung Buchwert lt. Prüf bericht		-98.320,74
990000	Berichtigungen der erstmaligen Eröffnungsbilanz <i>3/0460003/04863 WVA BA 19- Hochbehälter III- Landesförderung</i>	RW/2030	30.06.2022	Berichtigung Buchwert lt. Prüf bericht	-98.320,74	
301000	Kapitaltransfers von Ländern, Landesfonds und Landeskamm	RW/2030	30.06.2022	Berichtigung Buchwert lt. Prüf bericht		-4.672,84
990000	Berichtigungen der erstmaligen Eröffnungsbilanz <i>3/0460003/04864 WVA BA 20 Tonhofgründe- Landesförderung</i>	RW/2030	30.06.2022	Berichtigung Buchwert lt. Prüf bericht	-4.672,84	
301000	Kapitaltransfers von Ländern, Landesfonds und Landeskamm	RW/2030	30.06.2022	Berichtigung Buchwert lt. Prüf bericht		-7.922,93
990000	Berichtigungen der erstmaligen Eröffnungsbilanz <i>3/0460003/04867 WVA BA 21- Aufschließung Kollitsch- Sonnenfeld- Landesförderung</i>	RW/2030	30.06.2022	Berichtigung Buchwert lt. Prüf bericht	-7.922,93	
301000	Kapitaltransfers von Ländern, Landesfonds und Landeskamm	RW/2030	30.06.2022	Berichtigung Buchwert lt. Prüf bericht		-21.114,18
990000	Berichtigungen der erstmaligen Eröffnungsbilanz <i>3/0460003/04868 WVA BA 23 - Netzerweiterungen 2016- Landesförderung</i>	RW/2030	30.06.2022	Berichtigung Buchwert lt. Prüf bericht	-21.114,18	
301000	Kapitaltransfers von Ländern, Landesfonds und Landeskamm	RW/2030	30.06.2022	Berichtigung der EB lt. Prüf- bericht		-11.131,12
990000	Berichtigungen der erstmaligen Eröffnungsbilanz <i>2/0450001/04812 ABA BA 20- Landesförderung</i>	RW/2030	30.06.2022	Berichtigung der EB lt. Prüf- bericht	-11.131,12	
301000	Kapitaltransfers von Ländern, Landesfonds und Landeskamm	RW/2030	30.06.2022	Berichtigung der EB lt. Prüf- bericht		-115.131,52
990000	Berichtigungen der erstmaligen Eröffnungsbilanz <i>2/0450001/04851 ABA BA 10 Rosendorf,Possau,Winklern,Thurn,Pörschach- Landesförderung</i>	RW/2030	30.06.2022	Berichtigung der EB lt. Prüf- bericht	-115.131,52	

Rechnungsabschluss 2022

Marktgemeinde Maria Saal

Nettovermögensveränderungsrechnung (Anlage 1d)

Konto	Bezeichnung	Beleg	Buchung	Text	Soll	Haben
301000	Kapitaltransfers von Ländern, Landesfonds und Landeskamm	RW/2030	30.06.2022	Berichtigung der EB lt. Prüf- bericht		-13.790,61
990000	Berichtigungen der erstmaligen Eröffnungsbilanz <i>2/0450001/04852 ABA BA 11 Aufschließungen Maria Saal- Landesförderung</i>	RW/2030	30.06.2022	Berichtigung der EB lt. Prüf- bericht	-13.790,61	
301000	Kapitaltransfers von Ländern, Landesfonds und Landeskamm	RW/2030	30.06.2022	Berichtigung der EB lt. Prüf- bericht		-13.004,37
990000	Berichtigungen der erstmaligen Eröffnungsbilanz <i>2/0450001/04857 ABA BA 12 - Aufschließung Kogler, Barrazutti, Mertlitsch, Walker, Hauer, Schweiger- Landesförderung</i>	RW/2030	30.06.2022	Berichtigung der EB lt. Prüf- bericht	-13.004,37	
301000	Kapitaltransfers von Ländern, Landesfonds und Landeskamm	RW/2030	30.06.2022	Berichtigung der EB lt. Prüf- bericht		-11.596,54
990000	Berichtigungen der erstmaligen Eröffnungsbilanz <i>2/0450001/04858 ABA BA 14 - Ortserweiterung Bistum- Landesförderung</i>	RW/2030	30.06.2022	Berichtigung der EB lt. Prüf- bericht	-11.596,54	
301000	Kapitaltransfers von Ländern, Landesfonds und Landeskamm	RW/2030	30.06.2022	Berichtigung der EB lt. Prüf- bericht		-12.485,37
990000	Berichtigungen der erstmaligen Eröffnungsbilanz <i>2/0450001/04865 ABA BA 18 - Tönhofgründe- Landesförderung</i>	RW/2030	30.06.2022	Berichtigung der EB lt. Prüf- bericht	-12.485,37	
301000	Kapitaltransfers von Ländern, Landesfonds und Landeskamm	RW/2030	30.06.2022	Berichtigung der EB lt. Prüf- bericht		-11.515,71
990000	Berichtigungen der erstmaligen Eröffnungsbilanz <i>2/0450001/04866 ABA BA 19 - Aufschließung Kollitsch, Sonnenfeld- Landesförderung</i>	RW/2030	30.06.2022	Berichtigung der EB lt. Prüf- bericht	-11.515,71	
301000	Kapitaltransfers von Ländern, Landesfonds und Landeskamm	RW/2030	30.06.2022	Berichtigung der EB lt. Prüf- bericht		-5.644,80
990000	Berichtigungen der erstmaligen Eröffnungsbilanz <i>2/0450001/04856 ABA BA 13 - Entwässerungen 2007 Langer-Gründe, Schotterfänge Winklern, Straßenbau ABA BA 10- Landesförderung</i>	RW/2030	30.06.2022	Berichtigung der EB lt. Prüf- bericht	-5.644,80	
310000	Verbindlichkeiten aus Finanzierungsleasing	RW/3150	31.12.2022	Berichtigung Anfangsstand Leasing		155,91
990000	Berichtigungen der erstmaligen Eröffnungsbilanz <i>1341171/2 Kommunaltraktor Steyr 4095</i>	RW/3150	31.12.2022	Berichtigung Anfangsstand Leasing	155,91	
310000	Verbindlichkeiten aus Finanzierungsleasing	RW/3150	31.12.2022	Berichtigung Anfangsstand Leasing STORNO		-155,91
990000	Berichtigungen der erstmaligen Eröffnungsbilanz <i>1341171/2 Kommunaltraktor Steyr 4095</i>	RW/3150	31.12.2022	Berichtigung Anfangsstand Leasing STORNO	-155,91	
310000	Verbindlichkeiten aus Finanzierungsleasing	RW/3150	31.12.2022	Berichtigung Anfangsstand Leasing		-652,63
990000	Berichtigungen der erstmaligen Eröffnungsbilanz <i>1341171/2 Kommunaltraktor Steyr 4095</i>	RW/3150	31.12.2022	Berichtigung Anfangsstand Leasing	-652,63	
310000	Verbindlichkeiten aus Finanzierungsleasing	RW/3164	31.12.2022	Berichtigung Leasing Endstand 2022		7.395,90
990000	Berichtigungen der erstmaligen Eröffnungsbilanz <i>2021533/10 Fiat Ducato 35 Maxi L2 140 KL 755 EU</i>	RW/3164	31.12.2022	Berichtigung Leasing Endstand 2022	7.395,90	

Rechnungsabschluss 2022

Marktgemeinde Maria Saal

Nettovermögensveränderungsrechnung (Anlage 1d)

Konto	Bezeichnung	Beleg	Buchung	Text	Soll	Haben
991000	Nacherfassung von Vermögenswerten	RW/3223	31.12.2022	Umbuchung auf Kto 990		65.561,86
990000	Berichtigungen der erstmaligen Eröffnungsbilanz	RW/3223	31.12.2022	Umbuchung auf Kto 990	65.561,86	
Gesamt					Soll	Haben
	Aktiva				1.156.634,84	
	Passiva				12.499.904,05	13.039.210,61

Ergebnis- und Finanzierungsrechnung Detailnachweis

		MVAG			Ergebnisrechnung			Finanzierungsrechnung		
		EH	FH	VCQU	RA 2022	VA 2022	RA - VA	RA 2022	VA 2022	RA - VA
0 Vertretungskörper und allgemeine Verwaltung										
00	Gewählte Gemeindeorgane									
000	Gewählte Gemeindeorgane									
000000	Gewählte Gemeindeorgane									
Operative Gebarung										
2/000000/810509	Erträge aus Leistungen	2114	3114	13	64.300,00	74.700,00	-10.400,00	64.300,00	74.700,00	-10.400,00
SU 21 / 31	Summe Erträge / Einzahlungen operative Gebarung				64.300,00	74.700,00	-10.400,00	64.300,00	74.700,00	-10.400,00
1/000000/457000	Druckwerke	2221	3221	23	0,00	300,00	-300,00	0,00	300,00	-300,00
1/000000/582000	Sonstige Dienstgeberbeiträge zur sozialen Sicherheit	2212	3212	20	10.839,37	11.000,00	-160,63	10.839,37	11.000,00	-160,63
1/000000/670000	Versicherungen	2222	3222	24	4.073,28	4.100,00	-26,72	4.073,28	4.100,00	-26,72
1/000000/721000	Bezüge d. gew. Organe (Bürgermeister)	2225	3225	22	63.173,60	63.200,00	-26,40	63.173,60	63.200,00	-26,40
1/000000/721100	Bezüge d. gew. Organe Aufw. Entsch. Vzbgm.	2225	3225	22	45.986,74	40.400,00	5.586,74	45.986,74	40.400,00	5.586,74
1/000000/721200	Bezüge d. gew. Organe Sitzungsgelder	2225	3225	22	40.560,00	31.400,00	9.160,00	40.560,00	31.400,00	9.160,00
1/000000/721400	Bezüge d. gew. Organe Reisekosten	2225	3225	22	580,00	1.500,00	-920,00	580,00	1.500,00	-920,00
1/000000/728000	Entgelte F.Sonst. Leist.V.Firmen	2225	3225	24	1.549,12	1.100,00	449,12	2.011,80	1.100,00	911,80
1/000000/752400	Beitrag Pensionsfonds Bürgermeister - Gemeindeservicezentrum	2231	3231	26	26.551,67	26.800,00	-248,33	26.551,67	26.800,00	-248,33
SU 22 / 32	Summe Aufwendungen / Auszahlungen operative Gebarung				193.313,78	179.800,00	13.513,78	193.776,46	179.800,00	13.976,46
SA 0 / SA 1	(0) Nettoergebnis (21 - 22) / (1) Geldfluss operative Gebarung (31 - 32)				-129.013,78	-105.100,00	-23.913,78	-129.476,46	-105.100,00	-24.376,46
SU 23	Summe Haushaltsrücklagen				0,00	0,00	0,00	0,00	0,00	0,00
SA00	Nettoergebnis nach Zuw./Entn. Haushaltsrücklagen (Saldo 0 +/- SU23)				-129.013,78	-105.100,00	-23.913,78			
Investive Gebarung										
SU 33	Summe Einzahlungen investive Gebarung							0,00	0,00	0,00
SU 34	Summe Auszahlungen investive Gebarung							0,00	0,00	0,00
SA2	Saldo (2) Geldfluss aus der Investiven Gebarung (33 - 34)							0,00	0,00	0,00
SA3	Saldo (3) Nettofinanzierungssaldo (Saldo 1 + Saldo 2)							-129.476,46	-105.100,00	-24.376,46
Finanzierungstätigkeit										
SU 35	Summe Einzahlungen aus der Finanzierungstätigkeit							0,00	0,00	0,00
SU 36	Summe Auszahlungen aus der Finanzierungstätigkeit							0,00	0,00	0,00
SA4	Saldo (4) Geldfluss aus der Finanzierungstätigkeit (35 - 36)							0,00	0,00	0,00
SA5	Saldo (5) Geldfluss aus der voranschlagswirksamen Gebarung (Saldo 3 + Saldo 4)							-129.476,46	-105.100,00	-24.376,46

		MVAG			Ergebnisrechnung			Finanzierungsrechnung		
		EH	FH	VCQU	RA 2022	VA 2022	RA - VA	RA 2022	VA 2022	RA - VA
01	Hauptverwaltung									
010	Zentralamt									
010000	Zentralamt									
Operative Gebarung										
2/010000/810000	Nebenerlöse Inserate Amtsblatt Geme indezeitung	2114	3114	13	3.917,53	3.000,00	917,53	3.544,19	3.000,00	544,19
2/010000/810309	Erträge aus Leistungen Personalkosten Zentralamt	2114	3114	13	253.800,00	251.600,00	2.200,00	253.800,00	251.600,00	2.200,00
2/010000/810409	Erträge aus Leistungen Sachkosten Zentralamt	2114	3114	13	35.600,00	44.900,00	-9.300,00	35.600,00	44.900,00	-9.300,00
2/010000/813000	Erträge aus der Auflösung von Investitionszuschüssen (Kapitaltransfers)	2127			20.041,26	2.300,00	17.741,26	0,00	0,00	0,00
2/010000/816000	Kostenbeiträge (Kostensätze) für sonstige Leistungen	2114	3114	13	14.752,24	9.000,00	5.752,24	11.752,24	9.000,00	2.752,24
2/010000/817200	Erträge aus der Auflösung von sonstigen Rückstellungen - nicht konsumierte Urlaube	2117			4.148,44	0,00	4.148,44	0,00	0,00	0,00
2/010000/828000	Rückersätze von Aufwendungen (Kopien)	2116	3116	18	709,63	600,00	109,63	709,63	600,00	109,63
2/010000/828010	Rückersätze von Ausg. Ref. FA Klgt	2116	3116	18	8.962,80	0,00	8.962,80	8.962,80	0,00	8.962,80
2/010000/829000	Sonstige Erträge	2116	3116	18	9.278,04	7.600,00	1.678,04	6.109,72	7.600,00	-1.490,28
2/010000/829001	Transfers von Finanzunternehmen (Versicherungserträge)	2116	3116	18	1.941,53	0,00	1.941,53	1.941,53	0,00	1.941,53
2/010000/829100	Erträge aus der Einlösung von Bebauungsverpflichtungen	2116	3116	18	303,55	0,00	303,55	303,55	0,00	303,55
2/010000/861105	Transfers von Ländern, Landesfonds und Landeskammern, BZ a.R.	2121	3121	15	0,00	5.000,00	-5.000,00	0,00	5.000,00	-5.000,00
SU 21 / 31	Summe Erträge / Einzahlungen operative Gebarung				353.455,02	324.000,00	29.455,02	322.723,66	321.700,00	1.023,66
1/010000/400000	Geringwertige Wirtschaftsgüter	2221	3221	23	1.350,80	2.500,00	-1.149,20	1.327,39	2.500,00	-1.172,61
1/010000/430000	Lebensmittel	2221	3221	23	822,46	1.000,00	-177,54	934,67	1.000,00	-65,33
1/010000/454000	Reinigungsmittel	2221	3221	23	58,22	500,00	-441,78	58,22	500,00	-441,78
1/010000/456000	Schreib-, Zeichen- U. Büromittel	2221	3221	23	2.348,88	3.000,00	-651,12	2.048,88	3.000,00	-951,12
1/010000/457000	Druckwerke	2221	3221	23	2.038,82	3.000,00	-961,18	1.615,02	3.000,00	-1.384,98
1/010000/457001	Druckwerke Bürgerinfo zus. Mitteilu ngen	2221	3221	23	480,00	500,00	-20,00	480,00	500,00	-20,00
1/010000/457100	Druckwerke Gemeindezeitung ehem. An satz 4030	2221	3221	23	14.879,99	10.400,00	4.479,99	13.378,74	10.400,00	2.978,74
1/010000/458000	Mittel zur ärztlichen Betreuung	2221	3221	23	0,00	200,00	-200,00	0,00	200,00	-200,00
1/010000/459000	Sonstige Verbrauchsgüter z.B. Toner f. Drucker	2221	3221	23	2.754,14	2.500,00	254,14	2.780,20	2.500,00	280,20
1/010000/500000	Geldbezüge - Beamte der Verwaltung	2211	3211	20	98.465,08	99.300,00	-834,92	98.465,08	99.300,00	-834,92
1/010000/510000	Geldbez. Vertragsbed. der Verwaltung	2211	3211	20	358.400,67	363.300,00	-4.899,33	358.400,67	363.300,00	-4.899,33

	MVAG	MVAG VCQU			Ergebnisrechnung			Finanzierungsrechnung		
		EH	FH		RA 2022	VA 2022	RA - VA	RA 2022	VA 2022	RA - VA
1/010000/511000	Geldbez.Vertragsbed.in handw.Verwendung	2211	3211	20	441,00	400,00	41,00	441,00	400,00	41,00
1/010000/523000	Geldbez.Arbeiter nicht ganzj. besch (Aushilfen-Arbeiter)	2211	3211	20	5.733,00	3.200,00	2.533,00	5.733,00	3.200,00	2.533,00
1/010000/563000	Sonstige Aufwandsentschädigungen	2213	3213	20	7.713,34	7.800,00	-86,66	7.713,34	7.800,00	-86,66
1/010000/565000	Mehrleistungsvergütungen	2211	3211	20	12.784,77	9.400,00	3.384,77	12.784,77	9.400,00	3.384,77
1/010000/565100	Leistungsprämie K-GmG	2211	3211	20	10.481,72	9.500,00	981,72	10.481,72	9.500,00	981,72
1/010000/567000	Belohnungen, Geldaushilfen und Leistungsprämien	2213	3213	20	3.718,68	3.800,00	-81,32	3.718,68	3.800,00	-81,32
1/010000/569000	Sonstige Nebengebühren	2211	3211	20	7.081,73	7.300,00	-218,27	7.081,73	7.300,00	-218,27
1/010000/580000	Dienstgeberbeitrag zum Ausgleichsfo nds für Familienbeihilfen	2212	3212	20	19.097,31	17.300,00	1.797,31	19.097,31	17.300,00	1.797,31
1/010000/581100	Dienstgeberbeiträge zur Alterssicherung, Betr. Koll.Vers. § 72 K-GmG	2212	3212	20	2.011,82	2.000,00	11,82	2.011,82	2.000,00	11,82
1/010000/582000	Sonstige Dgb zur sozialen Sicherhei t	2212	3212	20	86.102,03	86.200,00	-97,97	86.102,03	86.200,00	-97,97
1/010000/582100	Abfertigungsrückdeckungsversicherung	2212	3212	20	2.773,90	2.800,00	-26,10	2.773,90	2.800,00	-26,10
1/010000/582200	Jubiläumszuwendung-Versicherung	2212	3212	20	5.270,60	5.300,00	-29,40	5.270,60	5.300,00	-29,40
1/010000/590000	Freiwillige Sozialleistungen	2212	3212	20	1.507,75	1.500,00	7,75	1.507,75	1.500,00	7,75
1/010000/600010	Strom - Heizung	2222	3222	24	7.620,58	7.700,00	-79,42	7.620,58	7.700,00	-79,42
1/010000/600100	Strom	2222	3222	24	7.081,66	7.200,00	-118,34	7.081,66	7.200,00	-118,34
1/010000/614000	Instandhaltung von Gebäuden	2224	3224	24	7.813,93	6.200,00	1.613,93	6.468,59	6.200,00	268,59
1/010000/616000	Instandhaltung von Maschinen u. mas ch. Anlagen	2224	3224	24	0,00	500,00	-500,00	0,00	500,00	-500,00
1/010000/616100	Instandhaltung / Wartung Kopiergeräte	2224	3224	24	0,00	300,00	-300,00	0,00	300,00	-300,00
1/010000/618000	Instandhaltung von sonstigen Anlage n	2224	3224	24	65,00	500,00	-435,00	65,00	500,00	-435,00
1/010000/618110	Instandhaltung / Wartung EDV-Hardware (PC, Drucker)	2224	3224	24	698,40	3.200,00	-2.501,60	698,40	3.200,00	-2.501,60
1/010000/618120	Entgelte F.Sonst. Leist.V.Firmen So ftware	2224	3224	24	20.117,38	20.200,00	-82,62	20.117,38	20.200,00	-82,62
1/010000/618130	CNC-E-Mail	2224	3224	24	1.849,48	1.800,00	49,48	1.849,48	1.800,00	49,48
1/010000/618160	Instandhaltung von sonstigen Anlagen, Wartung Zeiterfassungssystem	2224	3224	24	502,03	500,00	2,03	720,43	500,00	220,43
1/010000/618170	Entgelte F.Sonst. Leist.V.Firmen, Wartung GIS-Software	2224	3224	24	597,37	2.000,00	-1.402,63	597,37	2.000,00	-1.402,63
1/010000/630000	Postdienste	2222	3222	24	23.075,12	29.500,00	-6.424,88	22.983,80	29.500,00	-6.516,20
1/010000/631000	Telekommunikationsdienste	2222	3222	24	5.773,75	4.800,00	973,75	5.769,14	4.800,00	969,14
1/010000/640000	Rechtskosten	2222	3222	24	23.501,46	30.000,00	-6.498,54	23.501,46	30.000,00	-6.498,54
1/010000/640100	Beratungskosten, Steuerberater	2222	3222	24	4.374,00	13.300,00	-8.926,00	4.374,00	13.300,00	-8.926,00
1/010000/670000	Versicherungen	2222	3222	24	9.152,17	8.700,00	452,17	9.152,17	8.700,00	452,17
1/010000/680300	Planmäßige Abschreibung	2226			15.122,32	14.500,00	622,32	0,00	0,00	0,00
1/010000/680600	Planmäßige Abschreibung	2226			95,40	100,00	-4,60	0,00	0,00	0,00
1/010000/680700	Planmäßige Abschreibung	2226			9.044,91	44.600,00	-35.555,09	0,00	0,00	0,00

Rechnungsabschluss 2022

Marktgemeinde Maria Saal

Ergebnis- und Finanzierungsrechnung Detailnachweis

		MVAG			Ergebnisrechnung			Finanzierungsrechnung		
		EH	FH	VCQU	RA 2022	VA 2022	RA - VA	RA 2022	VA 2022	RA - VA
1/010000/700000	Mietzinse div. Mieten, Kopierer, Tel. Anlage	2223	3223	24	9.795,58	10.600,00	-804,42	9.795,58	10.600,00	-804,42
1/010000/710000	Öffentliche Abgaben - Ausgaben	2225	3225	24	1.782,38	2.900,00	-1.117,62	1.751,75	2.900,00	-1.148,25
1/010000/711000	Gebühren für die Benützung von Gemeindeeinrichtungen und Anlagen gemäß FAG	2225	3225	24	896,02	1.000,00	-103,98	896,02	1.000,00	-103,98
1/010000/720109	Kostenbeiträge für Wirtschaftshof-Arbeiter	2225	3225	24	0,00	10.000,00	-10.000,00	0,00	10.000,00	-10.000,00
1/010000/720209	Kostenbeiträge für Wirtschaftshof-Maschinen	2225	3225	24	1.281,85	1.200,00	81,85	1.281,85	1.200,00	81,85
1/010000/724000	Reisegebühren	2225	3225	24	493,30	500,00	-6,70	493,30	500,00	-6,70
1/010000/726000	Mitgliedsbeiträge an Institutionen	2225	3225	24	635,00	500,00	135,00	643,00	500,00	143,00
1/010000/728000	Entgelte für sonstige Leistungen von Firmen	2225	3225	24	21.620,70	18.900,00	2.720,70	21.689,33	18.900,00	2.789,33
1/010000/728100	Entgelte F.Sonst. Leist.V.Firmen Ze itungseinschaltung	2225	3225	24	1.666,81	1.500,00	166,81	1.366,51	1.500,00	-133,49
1/010000/728400	Entgelte für sonstige Leistungen, externe Lohnverrechnung	2225	3225	24	8.557,80	10.000,00	-1.442,20	8.418,49	10.000,00	-1.581,51
1/010000/728800	Entgelte für sonstige Leistungen - Bauprüfungen, -verhandlungen (Ing.	2225	3225	24	8.397,23	9.900,00	-1.502,77	8.486,33	9.900,00	-1.413,67
1/010000/729000	Sonstige Aufwendungen	2225	3225	24	892,66	700,00	192,66	892,70	700,00	192,70
1/010000/729800	Sonstige Aufwendungen, Aufwendungen aus Innere Darlehen	2225	3225	24	14.600,00	14.600,00	0,00	14.600,00	14.600,00	0,00
1/010000/756000	Beitrag a.d.Pensionsfonds der Gemei nden ehem. Ansatz 7540	2233	3233	27	102.000,00	102.800,00	-800,00	102.000,00	102.800,00	-800,00
SU 22 / 32	Summe Aufwendungen / Auszahlungen operative Gebarung				955.421,00	1.023.400,00	-67.979,00	927.520,84	964.200,00	-36.679,16
SA 0 / SA 1	(0) Nettoergebnis (21 - 22) / (1) Geldfluss operative Gebarung (31 - 32)				-601.965,98	-699.400,00	97.434,02	-604.797,18	-642.500,00	37.702,82
2/010000/894000	Entnahmen von zweckgebundenen Haushaltsrücklagen		2301		14.500,00	14.500,00	0,00	0,00	0,00	0,00
SU 23	Summe Haushaltsrücklagen				14.500,00	14.500,00	0,00	0,00	0,00	0,00
SA00	Nettoergebnis nach Zuw./Entn. Haushaltsrücklagen (Saldo 0 +/- SU23)				-587.465,98	-684.900,00	97.434,02			
Investive Gebarung										
2/010000/301101	Kapitaltransfers von Ländern, Landesfonds und Landeskammern, BZ für Tilgung inneres Darlehen EDV		3331	33	0,00	0,00	0,00	14.500,00	14.500,00	0,00
2/010000/301200	Kapitaltransfers von Ländern, Landesfonds und Landeskammern, BZ a.R. EDV-Anlage		3331	33	0,00	0,00	0,00	12.135,00	6.100,00	6.035,00
SU 33	Summe Einzahlungen investive Gebarung							26.635,00	20.600,00	6.035,00
1/010000/042000	Amtsausstattung		3415	41	0,00	0,00	0,00	3.579,25	3.600,00	-20,75
1/010000/042001	Amts-, Betriebs- und Geschäftsausstattung, EDV-Anlage		3415	41	0,00	0,00	0,00	23.469,29	22.300,00	1.169,29
SU 34	Summe Auszahlungen investive Gebarung							27.048,54	25.900,00	1.148,54

		MVAG MVAG VCQU			Ergebnisrechnung			Finanzierungsrechnung		
		EH	FH		RA 2022	VA 2022	RA - VA	RA 2022	VA 2022	RA - VA
SA2	Saldo (2) Geldfluss aus der Investiven Gebarung (33 – 34)							-413,54	-5.300,00	4.886,46
SA3	Saldo (3) Nettofinanzierungssaldo (Saldo 1 + Saldo 2)							-605.210,72	-647.800,00	42.589,28
Finanzierungstätigkeit										
SU 35	Summe Einzahlungen aus der Finanzierungstätigkeit							0,00	0,00	0,00
SU 36	Summe Auszahlungen aus der Finanzierungstätigkeit							0,00	0,00	0,00
SA4	Saldo (4) Geldfluss aus der Finanzierungstätigkeit (35 – 36)							0,00	0,00	0,00
SA5	Saldo (5) Geldfluss aus der voranschlagswirksamen Gebarung (Saldo 3 + Saldo 4)							-605.210,72	-647.800,00	42.589,28
012	Hilfsamt									
012000	Hilfsamt									
Operative Gebarung										
SU 21 / 31	Summe Erträge / Einzahlungen operative Gebarung				0,00	0,00	0,00	0,00	0,00	0,00
1/012000/720700	Kostenbeiträge für Leistungen, Verwaltungsgemeinschaft	2225	3225	24	70.426,28	88.000,00	-17.573,72	70.426,28	88.000,00	-17.573,72
1/012000/754300	Kostenbeiträge für Leistungen GSZ Kärnten	2231	3231	26	3.639,24	3.600,00	39,24	3.639,24	3.600,00	39,24
SU 22 / 32	Summe Aufwendungen / Auszahlungen operative Gebarung				74.065,52	91.600,00	-17.534,48	74.065,52	91.600,00	-17.534,48
SA 0 / SA 1	(0) Nettoergebnis (21 - 22) / (1) Geldfluss operative Gebarung (31 – 32)				-74.065,52	-91.600,00	17.534,48	-74.065,52	-91.600,00	17.534,48
SU 23	Summe Haushaltsrücklagen				0,00	0,00	0,00	0,00	0,00	0,00
SA00	Nettoergebnis nach Zuw./Entn. Haushaltsrücklagen (Saldo 0 +/- SU23)				-74.065,52	-91.600,00	17.534,48			
Investive Gebarung										
SU 33	Summe Einzahlungen investive Gebarung							0,00	0,00	0,00
SU 34	Summe Auszahlungen investive Gebarung							0,00	0,00	0,00
SA2	Saldo (2) Geldfluss aus der Investiven Gebarung (33 – 34)							0,00	0,00	0,00
SA3	Saldo (3) Nettofinanzierungssaldo (Saldo 1 + Saldo 2)							-74.065,52	-91.600,00	17.534,48
Finanzierungstätigkeit										
SU 35	Summe Einzahlungen aus der Finanzierungstätigkeit							0,00	0,00	0,00
SU 36	Summe Auszahlungen aus der Finanzierungstätigkeit							0,00	0,00	0,00
SA4	Saldo (4) Geldfluss aus der Finanzierungstätigkeit (35 – 36)							0,00	0,00	0,00
SA5	Saldo (5) Geldfluss aus der voranschlagswirksamen Gebarung (Saldo 3 + Saldo 4)							-74.065,52	-91.600,00	17.534,48
02	Hauptverwaltung									
024	Wahlamt									
024000	Wahlamt									
Operative Gebarung										
SU 21 / 31	Summe Erträge / Einzahlungen operative Gebarung				0,00	0,00	0,00	0,00	0,00	0,00
1/024000/720109	Kostenbeiträge für Wirtschaftshof-Arbeiter	2225	3225	24	0,00	3.000,00	-3.000,00	0,00	3.000,00	-3.000,00

		MVAG MVAG VCQU			Ergebnisrechnung			Finanzierungsrechnung		
		EH	FH		RA 2022	VA 2022	RA - VA	RA 2022	VA 2022	RA - VA
1/024000/728000	Entgelte für sonstige Leistungen	2225	3225	24	7.757,00	20.000,00	-12.243,00	7.647,00	20.000,00	-12.353,00
SU 22 / 32	Summe Aufwendungen / Auszahlungen operative Gebarung				7.757,00	23.000,00	-15.243,00	7.647,00	23.000,00	-15.353,00
SA 0 / SA 1	(0) Nettoergebnis (21 - 22) / (1) Geldfluss operative Gebarung (31 - 32)				-7.757,00	-23.000,00	15.243,00	-7.647,00	-23.000,00	15.353,00
SU 23	Summe Haushaltsrücklagen				0,00	0,00	0,00	0,00	0,00	0,00
SA00	Nettoergebnis nach Zuw./Entn. Haushaltsrücklagen (Saldo 0 +/- SU23)				-7.757,00	-23.000,00	15.243,00			
Investive Gebarung										
SU 33	Summe Einzahlungen investive Gebarung							0,00	0,00	0,00
SU 34	Summe Auszahlungen investive Gebarung							0,00	0,00	0,00
SA2	Saldo (2) Geldfluss aus der Investiven Gebarung (33 - 34)							0,00	0,00	0,00
SA3	Saldo (3) Nettofinanzierungssaldo (Saldo 1 + Saldo 2)							-7.647,00	-23.000,00	15.353,00
Finanzierungstätigkeit										
SU 35	Summe Einzahlungen aus der Finanzierungstätigkeit							0,00	0,00	0,00
SU 36	Summe Auszahlungen aus der Finanzierungstätigkeit							0,00	0,00	0,00
SA4	Saldo (4) Geldfluss aus der Finanzierungstätigkeit (35 - 36)							0,00	0,00	0,00
SA5	Saldo (5) Geldfluss aus der voranschlagswirksamen Gebarung (Saldo 3 + Saldo 4)							-7.647,00	-23.000,00	15.353,00
03 Bauverwaltung										
031 Amt für Raumordnung und Raumplanung										
031000 Amt für Raumordnung und Raumplanung										
Operative Gebarung										
SU 21 / 31	Summe Erträge / Einzahlungen operative Gebarung				0,00	0,00	0,00	0,00	0,00	0,00
1/031000/728000	Entgelte F.Sonst. Leist.V.Firmen	2225	3225	24	13.342,12	5.000,00	8.342,12	11.570,20	5.000,00	6.570,20
SU 22 / 32	Summe Aufwendungen / Auszahlungen operative Gebarung				13.342,12	5.000,00	8.342,12	11.570,20	5.000,00	6.570,20
SA 0 / SA 1	(0) Nettoergebnis (21 - 22) / (1) Geldfluss operative Gebarung (31 - 32)				-13.342,12	-5.000,00	-8.342,12	-11.570,20	-5.000,00	-6.570,20
SU 23	Summe Haushaltsrücklagen				0,00	0,00	0,00	0,00	0,00	0,00
SA00	Nettoergebnis nach Zuw./Entn. Haushaltsrücklagen (Saldo 0 +/- SU23)				-13.342,12	-5.000,00	-8.342,12			
Investive Gebarung										
SU 33	Summe Einzahlungen investive Gebarung							0,00	0,00	0,00
SU 34	Summe Auszahlungen investive Gebarung							0,00	0,00	0,00
SA2	Saldo (2) Geldfluss aus der Investiven Gebarung (33 - 34)							0,00	0,00	0,00
SA3	Saldo (3) Nettofinanzierungssaldo (Saldo 1 + Saldo 2)							-11.570,20	-5.000,00	-6.570,20
Finanzierungstätigkeit										
SU 35	Summe Einzahlungen aus der Finanzierungstätigkeit							0,00	0,00	0,00
SU 36	Summe Auszahlungen aus der Finanzierungstätigkeit							0,00	0,00	0,00
SA4	Saldo (4) Geldfluss aus der Finanzierungstätigkeit (35 - 36)							0,00	0,00	0,00
SA5	Saldo (5) Geldfluss aus der voranschlagswirksamen Gebarung (Saldo 3 + Saldo 4)							-11.570,20	-5.000,00	-6.570,20

		MVAG MVAG VCQU			Ergebnisrechnung			Finanzierungsrechnung		
		EH	FH		RA 2022	VA 2022	RA - VA	RA 2022	VA 2022	RA - VA
06	Sonstige Maßnahmen									
060	Beiträge an Verbände, Vereine oder sonstige Organisationen									
060000	Beiträge an Verbände, Vereine und sonstige Organisationen									
Operative Gebarung										
SU 21 / 31	Summe Erträge / Einzahlungen operative Gebarung				0,00	0,00	0,00	0,00	0,00	0,00
1/060000/726000	Mitgliedsbeiträge an Institutionen	2225	3225	24	3.914,00	3.900,00	14,00	3.914,00	3.900,00	14,00
SU 22 / 32	Summe Aufwendungen / Auszahlungen operative Gebarung				3.914,00	3.900,00	14,00	3.914,00	3.900,00	14,00
SA 0 / SA 1	(0) Nettoergebnis (21 - 22) / (1) Geldfluss operative Gebarung (31 - 32)				-3.914,00	-3.900,00	-14,00	-3.914,00	-3.900,00	-14,00
SU 23	Summe Haushaltsrücklagen				0,00	0,00	0,00	0,00	0,00	0,00
SA00	Nettoergebnis nach Zuw./Entn. Haushaltsrücklagen (Saldo 0 +/- SU23)				-3.914,00	-3.900,00	-14,00			
Investive Gebarung										
SU 33	Summe Einzahlungen investive Gebarung							0,00	0,00	0,00
SU 34	Summe Auszahlungen investive Gebarung							0,00	0,00	0,00
SA2	Saldo (2) Geldfluss aus der Investiven Gebarung (33 - 34)							0,00	0,00	0,00
SA3	Saldo (3) Nettofinanzierungssaldo (Saldo 1 + Saldo 2)							-3.914,00	-3.900,00	-14,00
Finanzierungstätigkeit										
SU 35	Summe Einzahlungen aus der Finanzierungstätigkeit							0,00	0,00	0,00
SU 36	Summe Auszahlungen aus der Finanzierungstätigkeit							0,00	0,00	0,00
SA4	Saldo (4) Geldfluss aus der Finanzierungstätigkeit (35 - 36)							0,00	0,00	0,00
SA5	Saldo (5) Geldfluss aus der voranschlagswirksamen Gebarung (Saldo 3 + Saldo 4)							-3.914,00	-3.900,00	-14,00
062	Ehrungen und Auszeichnungen									
062000	Ehrungen und Auszeichnungen									
Operative Gebarung										
SU 21 / 31	Summe Erträge / Einzahlungen operative Gebarung				0,00	0,00	0,00	0,00	0,00	0,00
1/062000/728000	Entgelte für sonstige Leistungen	2225	3225	24	2.632,86	2.600,00	32,86	2.632,86	2.600,00	32,86
SU 22 / 32	Summe Aufwendungen / Auszahlungen operative Gebarung				2.632,86	2.600,00	32,86	2.632,86	2.600,00	32,86
SA 0 / SA 1	(0) Nettoergebnis (21 - 22) / (1) Geldfluss operative Gebarung (31 - 32)				-2.632,86	-2.600,00	-32,86	-2.632,86	-2.600,00	-32,86
SU 23	Summe Haushaltsrücklagen				0,00	0,00	0,00	0,00	0,00	0,00
SA00	Nettoergebnis nach Zuw./Entn. Haushaltsrücklagen (Saldo 0 +/- SU23)				-2.632,86	-2.600,00	-32,86			
Investive Gebarung										
SU 33	Summe Einzahlungen investive Gebarung							0,00	0,00	0,00
SU 34	Summe Auszahlungen investive Gebarung							0,00	0,00	0,00
SA2	Saldo (2) Geldfluss aus der Investiven Gebarung (33 - 34)							0,00	0,00	0,00
SA3	Saldo (3) Nettofinanzierungssaldo (Saldo 1 + Saldo 2)							-2.632,86	-2.600,00	-32,86
Finanzierungstätigkeit										
SU 35	Summe Einzahlungen aus der Finanzierungstätigkeit							0,00	0,00	0,00

		MVAG			Ergebnisrechnung			Finanzierungsrechnung		
		MVAG	MVAG	VCQU	RA 2022	VA 2022	RA - VA	RA 2022	VA 2022	RA - VA
		EH	FH							
SU 36	Summe Auszahlungen aus der Finanzierungstätigkeit							0,00	0,00	0,00
SA4	Saldo (4) Geldfluss aus der Finanzierungstätigkeit (35 – 36)							0,00	0,00	0,00
SA5	Saldo (5) Geldfluss aus der voranschlagswirksamen Gebarung (Saldo 3 + Saldo 4)							-2.632,86	-2.600,00	-32,86
063	Städtekontakte und Partnerschaften									
063000	Städtekontakte und Partnerschaften									
Operative Gebarung										
SU 21 / 31	Summe Erträge / Einzahlungen operative Gebarung				0,00	0,00	0,00	0,00	0,00	0,00
1/063000/729000	Sonstige Aufwendungen, Gemeindeparschaften	2225	3225	24	2.320,74	1.500,00	820,74	2.320,74	1.500,00	820,74
SU 22 / 32	Summe Aufwendungen / Auszahlungen operative Gebarung				2.320,74	1.500,00	820,74	2.320,74	1.500,00	820,74
SA 0 / SA 1	(0) Nettoergebnis (21 - 22) / (1) Geldfluss operative Gebarung (31 – 32)				-2.320,74	-1.500,00	-820,74	-2.320,74	-1.500,00	-820,74
SU 23	Summe Haushaltsrücklagen				0,00	0,00	0,00	0,00	0,00	0,00
SA00	Nettoergebnis nach Zuw./Entn. Haushaltsrücklagen (Saldo 0 +/- SU23)				-2.320,74	-1.500,00	-820,74			
Investive Gebarung										
SU 33	Summe Einzahlungen investive Gebarung							0,00	0,00	0,00
SU 34	Summe Auszahlungen investive Gebarung							0,00	0,00	0,00
SA2	Saldo (2) Geldfluss aus der Investiven Gebarung (33 – 34)							0,00	0,00	0,00
SA3	Saldo (3) Nettofinanzierungssaldo (Saldo 1 + Saldo 2)							-2.320,74	-1.500,00	-820,74
Finanzierungstätigkeit										
SU 35	Summe Einzahlungen aus der Finanzierungstätigkeit							0,00	0,00	0,00
SU 36	Summe Auszahlungen aus der Finanzierungstätigkeit							0,00	0,00	0,00
SA4	Saldo (4) Geldfluss aus der Finanzierungstätigkeit (35 – 36)							0,00	0,00	0,00
SA5	Saldo (5) Geldfluss aus der voranschlagswirksamen Gebarung (Saldo 3 + Saldo 4)							-2.320,74	-1.500,00	-820,74
07	Verfüungsmittel									
070	Verfüungsmittel									
070000	Verfüungsmittel									
Operative Gebarung										
SU 21 / 31	Summe Erträge / Einzahlungen operative Gebarung				0,00	0,00	0,00	0,00	0,00	0,00
1/070000/729000	Sonstige Aufwendungen	2225	3225	24	36.261,59	36.300,00	-38,41	36.261,59	36.300,00	-38,41
1/070000/729001	Sonstige Aufwendungen. 1. Vzbgm.	2225	3225	24	775,17	800,00	-24,83	775,17	800,00	-24,83
1/070000/729002	Sonstige Aufwendungen, 2. Vzbgm.	2225	3225	24	797,85	800,00	-2,15	797,85	800,00	-2,15
1/070000/729003	Sonstige Aufwendungen Referat 4 (Schöffmann)	2225	3225	24	648,00	800,00	-152,00	648,00	800,00	-152,00
1/070000/729004	Sonstige Aufwendungen Referat 5 (Zwischenberger)	2225	3225	24	770,00	800,00	-30,00	770,00	800,00	-30,00

		MVAG			Ergebnisrechnung			Finanzierungsrechnung		
		MVAG	MVAG	VCQU	RA 2022	VA 2022	RA - VA	RA 2022	VA 2022	RA - VA
		EH	FH							
1/070000/729005	Sonstige Aufwendungen Referat 6 (Hammerschlag)	2225	3225	24	299,42	800,00	-500,58	299,42	800,00	-500,58
SU 22 / 32	Summe Aufwendungen / Auszahlungen operative Gebarung				39.552,03	40.300,00	-747,97	39.552,03	40.300,00	-747,97
SA 0 / SA 1	(0) Nettoergebnis (21 - 22) / (1) Geldfluss operative Gebarung (31 - 32)				-39.552,03	-40.300,00	747,97	-39.552,03	-40.300,00	747,97
SU 23	Summe Haushaltsrücklagen				0,00	0,00	0,00	0,00	0,00	0,00
SA00	Nettoergebnis nach Zuw./Entn. Haushaltsrücklagen (Saldo 0 +/- SU23)				-39.552,03	-40.300,00	747,97			
Investive Gebarung										
SU 33	Summe Einzahlungen investive Gebarung							0,00	0,00	0,00
SU 34	Summe Auszahlungen investive Gebarung							0,00	0,00	0,00
SA2	Saldo (2) Geldfluss aus der Investiven Gebarung (33 - 34)							0,00	0,00	0,00
SA3	Saldo (3) Nettofinanzierungssaldo (Saldo 1 + Saldo 2)							-39.552,03	-40.300,00	747,97
Finanzierungstätigkeit										
SU 35	Summe Einzahlungen aus der Finanzierungstätigkeit							0,00	0,00	0,00
SU 36	Summe Auszahlungen aus der Finanzierungstätigkeit							0,00	0,00	0,00
SA4	Saldo (4) Geldfluss aus der Finanzierungstätigkeit (35 - 36)							0,00	0,00	0,00
SA5	Saldo (5) Geldfluss aus der voranschlagswirksamen Gebarung (Saldo 3 + Saldo 4)							-39.552,03	-40.300,00	747,97
08	Pensionen (soweit nicht aufgeteilt)									
080	Pensionen (soweit nicht aufgeteilt)									
080000	Pensionen									
Operative Gebarung										
2/080000/810609	Rückersätze Pensionsfondsumlage (vom Wihof)	2114	3114	13	43.573,00	13.000,00	30.573,00	43.573,00	13.000,00	30.573,00
SU 21 / 31	Summe Erträge / Einzahlungen operative Gebarung				43.573,00	13.000,00	30.573,00	43.573,00	13.000,00	30.573,00
1/080000/752500	Transfers an Gemeinden, Gemeindeverbände (ohne marktbestimmte Tätigkeit) und Gemeindefonds, Pensionsfonds	2231	3231	26	134.211,67	141.000,00	-6.788,33	134.211,67	141.000,00	-6.788,33
SU 22 / 32	Summe Aufwendungen / Auszahlungen operative Gebarung				134.211,67	141.000,00	-6.788,33	134.211,67	141.000,00	-6.788,33
SA 0 / SA 1	(0) Nettoergebnis (21 - 22) / (1) Geldfluss operative Gebarung (31 - 32)				-90.638,67	-128.000,00	37.361,33	-90.638,67	-128.000,00	37.361,33
SU 23	Summe Haushaltsrücklagen				0,00	0,00	0,00	0,00	0,00	0,00
SA00	Nettoergebnis nach Zuw./Entn. Haushaltsrücklagen (Saldo 0 +/- SU23)				-90.638,67	-128.000,00	37.361,33			
Investive Gebarung										
SU 33	Summe Einzahlungen investive Gebarung							0,00	0,00	0,00
SU 34	Summe Auszahlungen investive Gebarung							0,00	0,00	0,00
SA2	Saldo (2) Geldfluss aus der Investiven Gebarung (33 - 34)							0,00	0,00	0,00
SA3	Saldo (3) Nettofinanzierungssaldo (Saldo 1 + Saldo 2)							-90.638,67	-128.000,00	37.361,33

		MVAG MVAG VCQU			Ergebnisrechnung			Finanzierungsrechnung		
		EH	FH		RA 2022	VA 2022	RA - VA	RA 2022	VA 2022	RA - VA
Finanzierungstätigkeit										
SU 35	Summe Einzahlungen aus der Finanzierungstätigkeit							0,00	0,00	0,00
SU 36	Summe Auszahlungen aus der Finanzierungstätigkeit							0,00	0,00	0,00
SA4	Saldo (4) Geldfluss aus der Finanzierungstätigkeit (35 – 36)							0,00	0,00	0,00
SA5	Saldo (5) Geldfluss aus der voranschlagswirksamen Gebarung (Saldo 3 + Saldo 4)							-90.638,67	-128.000,00	37.361,33
09 Personalbetreuung										
091 Personalausbildung und Personalfortbildung										
091000 Personalausbildung und Personalfortbildung										
Operative Gebarung										
SU 21 / 31	Summe Erträge / Einzahlungen operative Gebarung				0,00	0,00	0,00	0,00	0,00	0,00
1/091000/590000	Freiwillige Sozialleistungen-Ausbildungszwecke	2212	3212	20	3.765,60	7.000,00	-3.234,40	3.765,60	7.000,00	-3.234,40
1/091000/754200	Transfers an sonstige Träger des öffentlichen Rechts - Beitrag Verwaltungsakademie	2231	3231	26	1.950,00	2.000,00	-50,00	1.950,00	2.000,00	-50,00
SU 22 / 32	Summe Aufwendungen / Auszahlungen operative Gebarung				5.715,60	9.000,00	-3.284,40	5.715,60	9.000,00	-3.284,40
SA 0 / SA 1	(0) Nettoergebnis (21 - 22) / (1) Geldfluss operative Gebarung (31 – 32)				-5.715,60	-9.000,00	3.284,40	-5.715,60	-9.000,00	3.284,40
SU 23	Summe Haushaltsrücklagen				0,00	0,00	0,00	0,00	0,00	0,00
SA00	Nettoergebnis nach Zuw./Entn. Haushaltsrücklagen (Saldo 0 +/- SU23)				-5.715,60	-9.000,00	3.284,40			
Investive Gebarung										
SU 33	Summe Einzahlungen investive Gebarung							0,00	0,00	0,00
SU 34	Summe Auszahlungen investive Gebarung							0,00	0,00	0,00
SA2	Saldo (2) Geldfluss aus der Investiven Gebarung (33 – 34)							0,00	0,00	0,00
SA3	Saldo (3) Nettofinanzierungssaldo (Saldo 1 + Saldo 2)							-5.715,60	-9.000,00	3.284,40
Finanzierungstätigkeit										
SU 35	Summe Einzahlungen aus der Finanzierungstätigkeit							0,00	0,00	0,00
SU 36	Summe Auszahlungen aus der Finanzierungstätigkeit							0,00	0,00	0,00
SA4	Saldo (4) Geldfluss aus der Finanzierungstätigkeit (35 – 36)							0,00	0,00	0,00
SA5	Saldo (5) Geldfluss aus der voranschlagswirksamen Gebarung (Saldo 3 + Saldo 4)							-5.715,60	-9.000,00	3.284,40

		MVAG	MVAG	VCQU	Ergebnisrechnung			Finanzierungsrechnung		
		EH	FH		RA 2022	VA 2022	RA - VA	RA 2022	VA 2022	RA - VA
1 Öffentliche Ordnung und Sicherheit										
13	Sonderpolizei									
132	Gesundheitspolizei									
132000	Gesundheitspolizei									
Operative Gebarung										
SU 21 / 31	Summe Erträge / Einzahlungen operative Gebarung				0,00	0,00	0,00	0,00	0,00	0,00
1/132000/728000	Entgelte F.Sonst. Leist.V.Firmen Ge b. Totenbeschau	2225	3225	24	2.152,70	2.500,00	-347,30	2.087,86	2.500,00	-412,14
SU 22 / 32	Summe Aufwendungen / Auszahlungen operative Gebarung				2.152,70	2.500,00	-347,30	2.087,86	2.500,00	-412,14
SA 0 / SA 1	(0) Nettoergebnis (21 - 22) / (1) Geldfluss operative Gebarung (31 - 32)				-2.152,70	-2.500,00	347,30	-2.087,86	-2.500,00	412,14
SU 23	Summe Haushaltsrücklagen				0,00	0,00	0,00	0,00	0,00	0,00
SA00	Nettoergebnis nach Zuw./Entn. Haushaltsrücklagen (Saldo 0 +/- SU23)				-2.152,70	-2.500,00	347,30			
Investive Gebarung										
SU 33	Summe Einzahlungen investive Gebarung							0,00	0,00	0,00
SU 34	Summe Auszahlungen investive Gebarung							0,00	0,00	0,00
SA2	Saldo (2) Geldfluss aus der Investiven Gebarung (33 - 34)							0,00	0,00	0,00
SA3	Saldo (3) Nettofinanzierungssaldo (Saldo 1 + Saldo 2)							-2.087,86	-2.500,00	412,14
Finanzierungstätigkeit										
SU 35	Summe Einzahlungen aus der Finanzierungstätigkeit							0,00	0,00	0,00
SU 36	Summe Auszahlungen aus der Finanzierungstätigkeit							0,00	0,00	0,00
SA4	Saldo (4) Geldfluss aus der Finanzierungstätigkeit (35 - 36)							0,00	0,00	0,00
SA5	Saldo (5) Geldfluss aus der voranschlagswirksamen Gebarung (Saldo 3 + Saldo 4)							-2.087,86	-2.500,00	412,14
133	Veterinärpolizei									
133000	Veterinärpolizei									
Operative Gebarung										
2/133000/808000	Veräußerung von Handelswaren Hunde marken	2116	3116	16	125,00	100,00	25,00	125,00	100,00	25,00
SU 21 / 31	Summe Erträge / Einzahlungen operative Gebarung				125,00	100,00	25,00	125,00	100,00	25,00
SU 22 / 32	Summe Aufwendungen / Auszahlungen operative Gebarung				0,00	0,00	0,00	0,00	0,00	0,00
SA 0 / SA 1	(0) Nettoergebnis (21 - 22) / (1) Geldfluss operative Gebarung (31 - 32)				125,00	100,00	25,00	125,00	100,00	25,00
SU 23	Summe Haushaltsrücklagen				0,00	0,00	0,00	0,00	0,00	0,00
SA00	Nettoergebnis nach Zuw./Entn. Haushaltsrücklagen (Saldo 0 +/- SU23)				125,00	100,00	25,00			
Investive Gebarung										
SU 33	Summe Einzahlungen investive Gebarung							0,00	0,00	0,00
SU 34	Summe Auszahlungen investive Gebarung							0,00	0,00	0,00
SA2	Saldo (2) Geldfluss aus der Investiven Gebarung (33 - 34)							0,00	0,00	0,00

	MVAG	MVAG	VCQU	Ergebnisrechnung			Finanzierungsrechnung			
				EH	FH		RA 2022	VA 2022	RA - VA	RA 2022
SA3	Saldo (3) Nettofinanzierungssaldo (Saldo 1 + Saldo 2)						125,00	100,00	25,00	
Finanzierungstätigkeit										
SU 35	Summe Einzahlungen aus der Finanzierungstätigkeit						0,00	0,00	0,00	
SU 36	Summe Auszahlungen aus der Finanzierungstätigkeit						0,00	0,00	0,00	
SA4	Saldo (4) Geldfluss aus der Finanzierungstätigkeit (35 – 36)						0,00	0,00	0,00	
SA5	Saldo (5) Geldfluss aus der voranschlagswirksamen Gebarung (Saldo 3 + Saldo 4)						125,00	100,00	25,00	
16	Feuerwehrwesen									
163	Freiwillige Feuerwehren									
163000	Freiwillige Feuerwehr Maria Saal									
Operative Gebarung										
2/163000/813000	Erträge aus der Auflösung von Investitionszuschüssen (Kapitaltransfers)	2127			15.774,56	0,00	15.774,56	0,00	0,00	0,00
2/163000/828000	Rückersätze Von Ausgaben Material/Fahrzeug	2116	3116	18	1.214,00	600,00	614,00	557,00	600,00	-43,00
2/163000/829000	Sonstige Erträge Mannschaftsanteil	2116	3116	18	1.636,00	400,00	1.236,00	1.240,00	700,00	540,00
2/163000/864000	Transfers von Unternehmen (ohne Finanzunternehmen) und andere	2123	3123	16	981,12	900,00	81,12	981,12	900,00	81,12
SU 21 / 31	Summe Erträge / Einzahlungen operative Gebarung				19.605,68	1.900,00	17.705,68	2.778,12	2.200,00	578,12
1/163000/400000	Geringwertige Wirtschaftsgüter	2221	3221	23	4.780,45	3.300,00	1.480,45	4.780,45	3.300,00	1.480,45
1/163000/452000	Treibstoffe	2221	3221	23	925,39	700,00	225,39	943,41	700,00	243,41
1/163000/455000	Chemische und sonst. artverwandte Mittel	2221	3221	23	0,00	700,00	-700,00	0,00	700,00	-700,00
1/163000/458000	Mittel zur ärztlichen Betreuung	2221	3221	23	31,67	200,00	-168,33	31,67	200,00	-168,33
1/163000/459000	Sonstige Verbrauchsgüter	2221	3221	23	264,66	100,00	164,66	264,66	100,00	164,66
1/163000/600100	Strom	2222	3222	24	1.072,09	1.100,00	-27,91	1.072,09	1.100,00	-27,91
1/163000/600200	Gas	2222	3222	24	4.235,51	2.600,00	1.635,51	4.235,51	2.600,00	1.635,51
1/163000/614000	Instandhaltung Von Gebäuden	2224	3224	24	1.529,39	300,00	1.229,39	1.819,91	300,00	1.519,91
1/163000/617000	Instandhaltung von Fahrzeugen	2224	3224	24	4.004,16	3.500,00	504,16	4.004,16	3.500,00	504,16
1/163000/618000	Instandhaltung von sonstigen Anlagen	2224	3224	24	0,00	2.300,00	-2.300,00	0,00	2.300,00	-2.300,00
1/163000/630000	Postdienste	2222	3222	24	0,00	200,00	-200,00	0,00	200,00	-200,00
1/163000/631000	Telekommunikationsdienste	2222	3222	24	1.449,67	800,00	649,67	1.417,55	800,00	617,55
1/163000/670000	Hilfsschatzversicherungen	2222	3222	24	182,00	200,00	-18,00	182,00	200,00	-18,00
1/163000/670010	Versicherungen	2222	3222	24	1.683,02	1.500,00	183,02	1.683,02	1.500,00	183,02
1/163000/680300	Planmäßige Abschreibung	2226			11.349,40	11.300,00	49,40	0,00	0,00	0,00
1/163000/680600	Planmäßige Abschreibung	2226			4.661,44	4.700,00	-38,56	0,00	0,00	0,00
1/163000/680700	Planmäßige Abschreibung	2226			181,35	7.100,00	-6.918,65	0,00	0,00	0,00
1/163000/700000	Miet- und Pachtaufwand	2223	3223	24	1.545,00	0,00	1.545,00	1.545,00	0,00	1.545,00
1/163000/710000	Öffentliche Abgaben - Ausgaben	2225	3225	24	17,10	100,00	-82,90	17,10	100,00	-82,90

		MVAG			Ergebnisrechnung			Finanzierungsrechnung		
		EH	FH	VCQU	RA 2022	VA 2022	RA - VA	RA 2022	VA 2022	RA - VA
1/163000/711000	Gebühren für die Benützung von Gemeindeeinrichtungen und Anlagen gemäß FAG	2225	3225	24	452,25	400,00	52,25	452,25	400,00	52,25
1/163000/728000	Entgelte für sonst. Leistungen von Firmen	2225	3225	24	402,12	400,00	2,12	402,12	400,00	2,12
1/163000/751000	Lfd. Transferzahlg. an Länder u. Länderfonds	2231	3231	26	551,47	300,00	251,47	551,47	300,00	251,47
1/163000/751200	Transfers an Länder, Landesfonds und Landeskammern, Abschnittsbeitrag	2231	3231	26	137,50	100,00	37,50	137,50	100,00	37,50
1/163000/768000	Zuwendungen ohne Gegenleistungen (Schulungen)	2234	3234	27	1.302,60	2.800,00	-1.497,40	1.302,60	2.800,00	-1.497,40
SU 22 / 32	Summe Aufwendungen / Auszahlungen operative Gebarung				40.758,24	44.700,00	-3.941,76	24.842,47	21.600,00	3.242,47
SA 0 / SA 1	(0) Nettoergebnis (21 - 22) / (1) Geldfluss operative Gebarung (31 - 32)				-21.152,56	-42.800,00	21.647,44	-22.064,35	-19.400,00	-2.664,35
SU 23	Summe Haushaltsrücklagen				0,00	0,00	0,00	0,00	0,00	0,00
SA00	Nettoergebnis nach Zuw./Entn. Haushaltsrücklagen (Saldo 0 +/- SU23)				-21.152,56	-42.800,00	21.647,44			
Investive Gebarung										
SU 33	Summe Einzahlungen investive Gebarung							0,00	0,00	0,00
1/163000/042000	Amts-, Betriebs- und Geschäftsausstattung		3415	41	0,00	0,00	0,00	747,00	1.000,00	-253,00
SU 34	Summe Auszahlungen investive Gebarung							747,00	1.000,00	-253,00
SA2	Saldo (2) Geldfluss aus der Investiven Gebarung (33 - 34)							-747,00	-1.000,00	253,00
SA3	Saldo (3) Nettofinanzierungssaldo (Saldo 1 + Saldo 2)							-22.811,35	-20.400,00	-2.411,35
Finanzierungstätigkeit										
SU 35	Summe Einzahlungen aus der Finanzierungstätigkeit							0,00	0,00	0,00
SU 36	Summe Auszahlungen aus der Finanzierungstätigkeit							0,00	0,00	0,00
SA4	Saldo (4) Geldfluss aus der Finanzierungstätigkeit (35 - 36)							0,00	0,00	0,00
SA5	Saldo (5) Geldfluss aus der voranschlagswirksamen Gebarung (Saldo 3 + Saldo 4)							-22.811,35	-20.400,00	-2.411,35
163100	Freiwillige Feuerwehr St. Michael									
Operative Gebarung										
2/163100/813000	Erträge aus der Auflösung von Investitionszuschüssen (Kapitaltransfers)	2127			533,78	0,00	533,78	0,00	0,00	0,00
2/163100/864000	Transfers von Unternehmen (ohne Finanzunternehmen) und andere	2123	3123	16	828,24	800,00	28,24	828,24	800,00	28,24
SU 21 / 31	Summe Erträge / Einzahlungen operative Gebarung				1.362,02	800,00	562,02	828,24	800,00	28,24
1/163100/400000	Geringwertige Wirtschaftsgüter	2221	3221	23	4.628,04	3.200,00	1.428,04	5.737,32	3.200,00	2.537,32
1/163100/452000	Treibstoffe	2221	3221	23	602,56	500,00	102,56	602,56	500,00	102,56
1/163100/453000	Schmier und Schleifmittel	2221	3221	23	0,00	100,00	-100,00	0,00	100,00	-100,00
1/163100/454000	Reinigungsmittel	2221	3221	23	127,18	100,00	27,18	127,18	100,00	27,18
1/163100/455000	Chemische sonst.artverwandte Mittel	2221	3221	23	0,00	300,00	-300,00	0,00	300,00	-300,00

	MVAG	MVAG VCQU			Ergebnisrechnung			Finanzierungsrechnung		
		EH	FH		RA 2022	VA 2022	RA - VA	RA 2022	VA 2022	RA - VA
1/163100/457000	Druckwerke	2221	3221	23	0,00	100,00	-100,00	0,00	100,00	-100,00
1/163100/458000	Mittel zur ärztl.Betreuung	2221	3221	23	0,00	100,00	-100,00	0,00	100,00	-100,00
1/163100/459000	Sonstige Verbrauchsgüter	2221	3221	23	0,00	100,00	-100,00	0,00	100,00	-100,00
1/163100/600100	Strom	2222	3222	24	4.199,28	2.000,00	2.199,28	4.199,28	2.000,00	2.199,28
1/163100/614000	Instandhaltung von Gebäuden	2224	3224	24	3.086,74	3.000,00	86,74	3.086,74	3.000,00	86,74
1/163100/616000	Instandhaltung von Maschinen masch. Anlagen	2224	3224	24	1.348,29	500,00	848,29	1.348,29	500,00	848,29
1/163100/617000	Instandhaltung von Fahrzeugen	2224	3224	24	1.671,10	2.500,00	-828,90	1.671,10	2.500,00	-828,90
1/163100/630000	Postdienste	2222	3222	24	0,00	200,00	-200,00	0,00	200,00	-200,00
1/163100/631000	Telekommunikationsdienste	2222	3222	24	1.678,15	800,00	878,15	1.694,53	800,00	894,53
1/163100/670000	Versicherungen	2222	3222	24	1.226,78	1.100,00	126,78	1.226,78	1.100,00	126,78
1/163100/670010	Hilfsschatzversicherungen	2222	3222	24	147,00	200,00	-53,00	147,00	200,00	-53,00
1/163100/680300	Planmäßige Abschreibung	2226			579,27	600,00	-20,73	0,00	0,00	0,00
1/163100/680600	Planmäßige Abschreibung	2226			64,32	100,00	-35,68	0,00	0,00	0,00
1/163100/680700	Planmäßige Abschreibung	2226			882,27	7.500,00	-6.617,73	0,00	0,00	0,00
1/163100/711000	Gebühren für die Benützung von Gemeindeeinrichtungen und Anlagen gemäß FAG	2225	3225	24	438,06	500,00	-61,94	438,06	500,00	-61,94
1/163100/728000	Entgelte für sonstige Leistungen	2225	3225	24	465,18	0,00	465,18	465,18	0,00	465,18
1/163100/751000	Laufende Transferzahlungen an Länder, Landesfonds und Landeskammern	2231	3231	26	484,22	300,00	184,22	484,22	300,00	184,22
1/163100/751200	Transfers an Länder, Landesfonds und Landeskammern, Abschnittsbeitrag	2231	3231	26	105,00	100,00	5,00	105,00	100,00	5,00
1/163100/757000	Transfers an private Organisationen ohne Erwerbszweck, WG Willersdorf	2234	3234	27	50,00	100,00	-50,00	50,00	100,00	-50,00
1/163100/768000	Zuwendung ohne Gegenleistungen (Schulungen)	2234	3234	27	783,78	2.800,00	-2.016,22	783,78	2.800,00	-2.016,22
SU 22 / 32	Summe Aufwendungen / Auszahlungen operative Gebarung				22.567,22	26.800,00	-4.232,78	22.167,02	18.600,00	3.567,02
SA 0 / SA 1	(0) Nettoergebnis (21 - 22) / (1) Geldfluss operative Gebarung (31 - 32)				-21.205,20	-26.000,00	4.794,80	-21.338,78	-17.800,00	-3.538,78
SU 23	Summe Haushaltsrücklagen				0,00	0,00	0,00	0,00	0,00	0,00
SA00	Nettoergebnis nach Zuw./Entn. Haushaltsrücklagen (Saldo 0 +/- SU23)				-21.205,20	-26.000,00	4.794,80			
Investive Gebarung										
SU 33	Summe Einzahlungen investive Gebarung							0,00	0,00	0,00
SU 34	Summe Auszahlungen investive Gebarung							0,00	0,00	0,00
SA2	Saldo (2) Geldfluss aus der Investiven Gebarung (33 - 34)							0,00	0,00	0,00
SA3	Saldo (3) Nettofinanzierungssaldo (Saldo 1 + Saldo 2)							-21.338,78	-17.800,00	-3.538,78
Finanzierungstätigkeit										
SU 35	Summe Einzahlungen aus der Finanzierungstätigkeit							0,00	0,00	0,00
SU 36	Summe Auszahlungen aus der Finanzierungstätigkeit							0,00	0,00	0,00
SA4	Saldo (4) Geldfluss aus der Finanzierungstätigkeit (35 - 36)							0,00	0,00	0,00

		MVAG			Ergebnisrechnung			Finanzierungsrechnung		
		EH	FH	VCQU	RA 2022	VA 2022	RA - VA	RA 2022	VA 2022	RA - VA
SA5	Saldo (5) Geldfluss aus der voranschlagswirksamen Gebarung (Saldo 3 + Saldo 4)							-21.338,78	-17.800,00	-3.538,78
163200	Freiwillige Feuerwehr Stegendorf									
Operative Gebarung										
2/163200/813000	Erträge aus der Auflösung von Investitionszuschüssen (Kapitaltransfers)		2127		1.624,74	0,00	1.624,74	0,00	0,00	0,00
2/163200/864000	Transfers von Unternehmen (ohne Finanzunternehmen) und andere	2123	3123	16	591,12	600,00	-8,88	591,12	600,00	-8,88
SU 21 / 31	Summe Erträge / Einzahlungen operative Gebarung				2.215,86	600,00	1.615,86	591,12	600,00	-8,88
1/163200/400000	Geringwertige Wirtschaftsgüter	2221	3221	23	6.105,48	2.400,00	3.705,48	6.105,48	2.400,00	3.705,48
1/163200/452000	Treibstoffe	2221	3221	23	377,19	300,00	77,19	377,19	300,00	77,19
1/163200/457000	Druckwerke	2221	3221	23	0,00	100,00	-100,00	0,00	100,00	-100,00
1/163200/458000	Mittel Zur Ärztl. Betreuung	2221	3221	23	0,00	100,00	-100,00	0,00	100,00	-100,00
1/163200/600100	Strom - Heizung	2222	3222	24	1.665,55	2.000,00	-334,45	1.665,55	2.000,00	-334,45
1/163200/614000	Instandhaltung von Gebäuden und Bauten	2224	3224	24	6.645,96	6.400,00	245,96	6.645,96	6.400,00	245,96
1/163200/617000	Instandhaltung von Fahrzeugen	2224	3224	24	722,60	500,00	222,60	722,60	500,00	222,60
1/163200/630000	Postdienste	2222	3222	24	0,00	100,00	-100,00	0,00	100,00	-100,00
1/163200/631000	Telekommunikationsdienste	2222	3222	24	666,05	300,00	366,05	677,05	300,00	377,05
1/163200/640000	Rechts- und Beratungsaufwand	2222	3222	24	557,40	0,00	557,40	557,40	0,00	557,40
1/163200/670000	Versicherungen	2222	3222	24	1.140,61	1.000,00	140,61	1.140,61	1.000,00	140,61
1/163200/670010	Hilfsschatzversicherungen	2222	3222	24	136,50	100,00	36,50	136,50	100,00	36,50
1/163200/680300	Planmäßige Abschreibung	2226			1.111,93	1.100,00	11,93	0,00	0,00	0,00
1/163200/680600	Planmäßige Abschreibung	2226			1.080,37	800,00	280,37	0,00	0,00	0,00
1/163200/680700	Planmäßige Abschreibung	2226			3.726,36	7.600,00	-3.873,64	0,00	0,00	0,00
1/163200/711000	Gebühren für die Benützung von Gemeindeeinrichtungen und Anlagen gemäß FAG	2225	3225	24	816,85	800,00	16,85	816,85	800,00	16,85
1/163200/728000	Entgelte f.sonst. Leistungen von Firmen	2225	3225	24	1.786,28	100,00	1.686,28	1.840,02	100,00	1.740,02
1/163200/751000	Laufende Transferzahlungen an Länder, Landesfonds und Landeskammern	2231	3231	26	309,36	200,00	109,36	309,36	200,00	109,36
1/163200/751200	Transfers an Länder, Landesfonds und Landeskammern, Abschnittsbeitrag	2231	3231	26	85,00	100,00	-15,00	85,00	100,00	-15,00
1/163200/757000	Transfers an private Organisationen ohne Erwerbszweck	2234	3234	27	2.000,00	2.000,00	0,00	2.000,00	2.000,00	0,00
1/163200/768000	Zuwendung ohne Gegenleistungen (Schulungen)	2234	3234	27	1.675,80	1.800,00	-124,20	1.675,80	1.800,00	-124,20
SU 22 / 32	Summe Aufwendungen / Auszahlungen operative Gebarung				30.609,29	27.800,00	2.809,29	24.755,37	18.300,00	6.455,37
SA 0 / SA 1	(0) Nettoergebnis (21 - 22) / (1) Geldfluss operative Gebarung (31 - 32)				-28.393,43	-27.200,00	-1.193,43	-24.164,25	-17.700,00	-6.464,25
SU 23	Summe Haushaltsrücklagen				0,00	0,00	0,00	0,00	0,00	0,00
SA00	Nettoergebnis nach Zuw./Entn. Haushaltsrücklagen (Saldo 0 +/- SU23)				-28.393,43	-27.200,00	-1.193,43			

	MVAG			Ergebnisrechnung			Finanzierungsrechnung		
	EH	FH	VCQU	RA 2022	VA 2022	RA - VA	RA 2022	VA 2022	RA - VA
Investive Gebarung									
SU 33	Summe Einzahlungen investive Gebarung						0,00	0,00	0,00
1/163200/010000	Gebäude und Bauten			0,00	0,00	0,00	0,00	500,00	-500,00
1/163200/020000	Maschinen und maschinelle Anlagen			0,00	0,00	0,00	2.484,14	2.500,00	-15,86
SU 34	Summe Auszahlungen investive Gebarung						2.484,14	3.000,00	-515,86
SA2	Saldo (2) Geldfluss aus der Investiven Gebarung (33 – 34)						-2.484,14	-3.000,00	515,86
SA3	Saldo (3) Nettofinanzierungssaldo (Saldo 1 + Saldo 2)						-26.648,39	-20.700,00	-5.948,39
Finanzierungstätigkeit									
SU 35	Summe Einzahlungen aus der Finanzierungstätigkeit						0,00	0,00	0,00
SU 36	Summe Auszahlungen aus der Finanzierungstätigkeit						0,00	0,00	0,00
SA4	Saldo (4) Geldfluss aus der Finanzierungstätigkeit (35 – 36)						0,00	0,00	0,00
SA5	Saldo (5) Geldfluss aus der voranschlagswirksamen Gebarung (Saldo 3 + Saldo 4)						-26.648,39	-20.700,00	-5.948,39
163300	Freiwillige Feuerwehren								
Operative Gebarung									
SU 21 / 31	Summe Erträge / Einzahlungen operative Gebarung			0,00	0,00	0,00	0,00	0,00	0,00
1/163300/700000	Mietzinse - Feuerwehrgerätschaften			18.230,40	18.300,00	-69,60	18.230,40	18.300,00	-69,60
SU 22 / 32	Summe Aufwendungen / Auszahlungen operative Gebarung			18.230,40	18.300,00	-69,60	18.230,40	18.300,00	-69,60
SA 0 / SA 1	(0) Nettoergebnis (21 - 22) / (1) Geldfluss operative Gebarung (31 – 32)			-18.230,40	-18.300,00	69,60	-18.230,40	-18.300,00	69,60
SU 23	Summe Haushaltsrücklagen			0,00	0,00	0,00	0,00	0,00	0,00
SA00	Nettoergebnis nach Zuw./Entn. Haushaltsrücklagen (Saldo 0 +/- SU23)			-18.230,40	-18.300,00	69,60			
Investive Gebarung									
SU 33	Summe Einzahlungen investive Gebarung						0,00	0,00	0,00
SU 34	Summe Auszahlungen investive Gebarung						0,00	0,00	0,00
SA2	Saldo (2) Geldfluss aus der Investiven Gebarung (33 – 34)						0,00	0,00	0,00
SA3	Saldo (3) Nettofinanzierungssaldo (Saldo 1 + Saldo 2)						-18.230,40	-18.300,00	69,60
Finanzierungstätigkeit									
SU 35	Summe Einzahlungen aus der Finanzierungstätigkeit						0,00	0,00	0,00
SU 36	Summe Auszahlungen aus der Finanzierungstätigkeit						0,00	0,00	0,00
SA4	Saldo (4) Geldfluss aus der Finanzierungstätigkeit (35 – 36)						0,00	0,00	0,00
SA5	Saldo (5) Geldfluss aus der voranschlagswirksamen Gebarung (Saldo 3 + Saldo 4)						-18.230,40	-18.300,00	69,60
164	Förderung der Brandbekämpfung und Brandverhütung								
164000	Förderung der Brandbekämpfung und Brandverhütung								
Operative Gebarung									
SU 21 / 31	Summe Erträge / Einzahlungen operative Gebarung			0,00	0,00	0,00	0,00	0,00	0,00
1/164000/619000	Instandhaltung von Sonderanlagen			1.680,78	15.000,00	-13.319,22	1.680,78	15.000,00	-13.319,22
1/164000/680500	Planmäßige Abschreibung			5.336,74	5.300,00	36,74	0,00	0,00	0,00

		MVAG		Ergebnisrechnung			Finanzierungsrechnung		
		EH	FH	RA 2022	VA 2022	RA - VA	RA 2022	VA 2022	RA - VA
1/164000/680700	Planmäßige Abschreibung	2226		631,25	0,00	631,25	0,00	0,00	0,00
SU 22 / 32	Summe Aufwendungen / Auszahlungen operative Gebarung			7.648,77	20.300,00	-12.651,23	1.680,78	15.000,00	-13.319,22
SA 0 / SA 1	(0) Nettoergebnis (21 - 22) / (1) Geldfluss operative Gebarung (31 - 32)			-7.648,77	-20.300,00	12.651,23	-1.680,78	-15.000,00	13.319,22
SU 23	Summe Haushaltsrücklagen			0,00	0,00	0,00	0,00	0,00	0,00
SA00	Nettoergebnis nach Zuw./Entn. Haushaltsrücklagen (Saldo 0 +/- SU23)			-7.648,77	-20.300,00	12.651,23			
Investive Gebarung									
SU 33	Summe Einzahlungen investive Gebarung						0,00	0,00	0,00
1/164000/050000	Amts-, Betriebs- und Geschäftsausstattung		3412 40	0,00	0,00	0,00	6.312,51	0,00	6.312,51
SU 34	Summe Auszahlungen investive Gebarung						6.312,51	0,00	6.312,51
SA2	Saldo (2) Geldfluss aus der Investiven Gebarung (33 - 34)						-6.312,51	0,00	-6.312,51
SA3	Saldo (3) Nettofinanzierungssaldo (Saldo 1 + Saldo 2)						-7.993,29	-15.000,00	7.006,71
Finanzierungstätigkeit									
SU 35	Summe Einzahlungen aus der Finanzierungstätigkeit						0,00	0,00	0,00
SU 36	Summe Auszahlungen aus der Finanzierungstätigkeit						0,00	0,00	0,00
SA4	Saldo (4) Geldfluss aus der Finanzierungstätigkeit (35 - 36)						0,00	0,00	0,00
SA5	Saldo (5) Geldfluss aus der voranschlagswirksamen Gebarung (Saldo 3 + Saldo 4)						-7.993,29	-15.000,00	7.006,71
17	Katastrophendienst								
179	Sonstige Einrichtungen und Maßnahmen								
179000	Sonstige Einrichtungen und Maßnahmen								
Operative Gebarung									
SU 21 / 31	Summe Erträge / Einzahlungen operative Gebarung			0,00	0,00	0,00	0,00	0,00	0,00
1/179000/680600	Planmäßige Abschreibung	2226		1.508,12	0,00	1.508,12	0,00	0,00	0,00
SU 22 / 32	Summe Aufwendungen / Auszahlungen operative Gebarung			1.508,12	0,00	1.508,12	0,00	0,00	0,00
SA 0 / SA 1	(0) Nettoergebnis (21 - 22) / (1) Geldfluss operative Gebarung (31 - 32)			-1.508,12	0,00	-1.508,12	0,00	0,00	0,00
SU 23	Summe Haushaltsrücklagen			0,00	0,00	0,00	0,00	0,00	0,00
SA00	Nettoergebnis nach Zuw./Entn. Haushaltsrücklagen (Saldo 0 +/- SU23)			-1.508,12	0,00	-1.508,12			
Investive Gebarung									
2/179000/301000	Kapitaltransfers von Ländern, Landesfonds und Landeskammern		3331 33	0,00	0,00	0,00	0,00	23.200,00	-23.200,00
SU 33	Summe Einzahlungen investive Gebarung						0,00	23.200,00	-23.200,00
1/179000/020000	Maschinen und maschinelle Anlagen		3414 41	0,00	0,00	0,00	30.162,30	30.100,00	62,30
SU 34	Summe Auszahlungen investive Gebarung						30.162,30	30.100,00	62,30
SA2	Saldo (2) Geldfluss aus der Investiven Gebarung (33 - 34)						-30.162,30	-6.900,00	-23.262,30
SA3	Saldo (3) Nettofinanzierungssaldo (Saldo 1 + Saldo 2)						-30.162,30	-6.900,00	-23.262,30

		MVAG MVAG VCQU			Ergebnisrechnung			Finanzierungsrechnung		
		EH	FH		RA 2022	VA 2022	RA - VA	RA 2022	VA 2022	RA - VA
Finanzierungstätigkeit										
SU 35	Summe Einzahlungen aus der Finanzierungstätigkeit							0,00	0,00	0,00
SU 36	Summe Auszahlungen aus der Finanzierungstätigkeit							0,00	0,00	0,00
SA4	Saldo (4) Geldfluss aus der Finanzierungstätigkeit (35 – 36)							0,00	0,00	0,00
SA5	Saldo (5) Geldfluss aus der voranschlagswirksamen Gebarung (Saldo 3 + Saldo 4)							-30.162,30	-6.900,00	-23.262,30
179100 Interkommunale Katastrophenhilfe										
Operative Gebarung										
SU 21 / 31	Summe Erträge / Einzahlungen operative Gebarung				0,00	0,00	0,00	0,00	0,00	0,00
1/179100/757000	Transfers an private Organisationen ohne Erwerbszweck	2234	3234	27	1.000,00	1.000,00	0,00	1.000,00	1.000,00	0,00
SU 22 / 32	Summe Aufwendungen / Auszahlungen operative Gebarung				1.000,00	1.000,00	0,00	1.000,00	1.000,00	0,00
SA 0 / SA 1	(0) Nettoergebnis (21 - 22) / (1) Geldfluss operative Gebarung (31 – 32)				-1.000,00	-1.000,00	0,00	-1.000,00	-1.000,00	0,00
SU 23	Summe Haushaltsrücklagen				0,00	0,00	0,00	0,00	0,00	0,00
SA00	Nettoergebnis nach Zuw./Entn. Haushaltsrücklagen (Saldo 0 +/- SU23)				-1.000,00	-1.000,00	0,00			
Investive Gebarung										
SU 33	Summe Einzahlungen investive Gebarung							0,00	0,00	0,00
SU 34	Summe Auszahlungen investive Gebarung							0,00	0,00	0,00
SA2	Saldo (2) Geldfluss aus der Investiven Gebarung (33 – 34)							0,00	0,00	0,00
SA3	Saldo (3) Nettofinanzierungssaldo (Saldo 1 + Saldo 2)							-1.000,00	-1.000,00	0,00
Finanzierungstätigkeit										
SU 35	Summe Einzahlungen aus der Finanzierungstätigkeit							0,00	0,00	0,00
SU 36	Summe Auszahlungen aus der Finanzierungstätigkeit							0,00	0,00	0,00
SA4	Saldo (4) Geldfluss aus der Finanzierungstätigkeit (35 – 36)							0,00	0,00	0,00
SA5	Saldo (5) Geldfluss aus der voranschlagswirksamen Gebarung (Saldo 3 + Saldo 4)							-1.000,00	-1.000,00	0,00
18 Landesverteidigung										
180 Zivilschutz										
180000 Zivilschutz										
Operative Gebarung										
2/180000/808000	Veräußerungen von Waren	2116	3116	16	750,00	700,00	50,00	750,00	700,00	50,00
SU 21 / 31	Summe Erträge / Einzahlungen operative Gebarung				750,00	700,00	50,00	750,00	700,00	50,00
1/180000/729000	Sonstige Aufwendungen	2225	3225	24	900,00	900,00	0,00	900,00	900,00	0,00
SU 22 / 32	Summe Aufwendungen / Auszahlungen operative Gebarung				900,00	900,00	0,00	900,00	900,00	0,00
SA 0 / SA 1	(0) Nettoergebnis (21 - 22) / (1) Geldfluss operative Gebarung (31 – 32)				-150,00	-200,00	50,00	-150,00	-200,00	50,00
SU 23	Summe Haushaltsrücklagen				0,00	0,00	0,00	0,00	0,00	0,00
SA00	Nettoergebnis nach Zuw./Entn. Haushaltsrücklagen (Saldo 0 +/- SU23)				-150,00	-200,00	50,00			

	MVAG		VCQU	Ergebnisrechnung			Finanzierungsrechnung		
	EH	FH		RA 2022	VA 2022	RA - VA	RA 2022	VA 2022	RA - VA
Investive Gebarung									
SU 33			Summe Einzahlungen investive Gebarung				0,00	0,00	0,00
SU 34			Summe Auszahlungen investive Gebarung				0,00	0,00	0,00
SA2			Saldo (2) Geldfluss aus der Investiven Gebarung (33 – 34)				0,00	0,00	0,00
SA3			Saldo (3) Nettofinanzierungssaldo (Saldo 1 + Saldo 2)				-150,00	-200,00	50,00
Finanzierungstätigkeit									
SU 35			Summe Einzahlungen aus der Finanzierungstätigkeit				0,00	0,00	0,00
SU 36			Summe Auszahlungen aus der Finanzierungstätigkeit				0,00	0,00	0,00
SA4			Saldo (4) Geldfluss aus der Finanzierungstätigkeit (35 – 36)				0,00	0,00	0,00
SA5			Saldo (5) Geldfluss aus der voranschlagswirksamen Gebarung (Saldo 3 + Saldo 4)				-150,00	-200,00	50,00

		MVAG MVAG VCQU			Ergebnisrechnung			Finanzierungsrechnung		
		EH	FH		RA 2022	VA 2022	RA - VA	RA 2022	VA 2022	RA - VA
2 Unterricht, Erziehung, Sport und Wissenschaft										
21	Allgemeinbildender Unterricht									
210	Allgemeinbildende Pflichtschulen, gemeinsame Kosten									
210000	Allgemeinbildende Pflichtschulen, gemeinsame Kosten									
Operative Gebarung										
SU 21 / 31	Summe Erträge / Einzahlungen operative Gebarung				0,00	0,00	0,00	0,00	0,00	0,00
1/210000/729001	Sonstige Aufwendungen	2225	3225	24	1.293,00	3.000,00	-1.707,00	1.293,00	3.000,00	-1.707,00
	Gastschulbeiträge Volksschulen									
1/210000/729010	Sonstige Aufwendungen, Schulerhaltungsbeitrag, Sonderschulen	2225	3225	24	0,00	1.100,00	-1.100,00	0,00	1.100,00	-1.100,00
1/210000/751300	Lfd.Transferzahlung. an Länder Sonderpädagogische Zentrum	2231	3231	26	664,08	700,00	-35,92	664,08	700,00	-35,92
1/210000/752200	Lfd.Transferzahlung. an Gemeindeverbände Schulgem. Verb. Umlage	2231	3231	26	132.804,00	132.800,00	4,00	132.804,00	132.800,00	4,00
1/210000/754100	Laufende Transferzahlungen an sonstige Träger des öffentlichen Rechtes - Schulbaufonds	2231	3231	26	70.607,04	70.600,00	7,04	70.607,04	70.600,00	7,04
SU 22 / 32	Summe Aufwendungen / Auszahlungen operative Gebarung				205.368,12	208.200,00	-2.831,88	205.368,12	208.200,00	-2.831,88
SA 0 / SA 1	(0) Nettoergebnis (21 - 22) / (1) Geldfluss operative Gebarung (31 - 32)				-205.368,12	-208.200,00	2.831,88	-205.368,12	-208.200,00	2.831,88
SU 23	Summe Haushaltsrücklagen				0,00	0,00	0,00	0,00	0,00	0,00
SA00	Nettoergebnis nach Zuw./Entn. Haushaltsrücklagen (Saldo 0 +/- SU23)				-205.368,12	-208.200,00	2.831,88			
Investive Gebarung										
SU 33	Summe Einzahlungen investive Gebarung							0,00	0,00	0,00
SU 34	Summe Auszahlungen investive Gebarung							0,00	0,00	0,00
SA2	Saldo (2) Geldfluss aus der Investiven Gebarung (33 - 34)							0,00	0,00	0,00
SA3	Saldo (3) Nettofinanzierungssaldo (Saldo 1 + Saldo 2)							-205.368,12	-208.200,00	2.831,88
Finanzierungstätigkeit										
SU 35	Summe Einzahlungen aus der Finanzierungstätigkeit							0,00	0,00	0,00
SU 36	Summe Auszahlungen aus der Finanzierungstätigkeit							0,00	0,00	0,00
SA4	Saldo (4) Geldfluss aus der Finanzierungstätigkeit (35 - 36)							0,00	0,00	0,00
SA5	Saldo (5) Geldfluss aus der voranschlagswirksamen Gebarung (Saldo 3 + Saldo 4)							-205.368,12	-208.200,00	2.831,88
211	Volksschulen									
211000	Volksschulen									
Operative Gebarung										
2/211000/810709	Erträge aus Leistungen Kosten für Betriebskosten Volksschule	2114	3114	13	26.486,00	13.100,00	13.386,00	26.486,00	13.100,00	13.386,00

		MVAG			Ergebnisrechnung			Finanzierungsrechnung		
		EH	FH	VCQU	RA 2022	VA 2022	RA - VA	RA 2022	VA 2022	RA - VA
2/211000/813000	Erträge aus der Auflösung von Investitionszuschüssen (Kapitaltransfers)	2127			3.609,48	1.300,00	2.309,48	0,00	0,00	0,00
2/211000/828000	Rückersätze von Ausgaben z.B. Vers.F. aus Vorj	2116	3116	18	742,43	300,00	442,43	742,43	300,00	442,43
2/211000/829000	Sonstige Erträge (Frühaufsicht)	2116	3116	18	1.592,00	2.000,00	-408,00	1.592,00	2.000,00	-408,00
2/211000/861100	Transfers von Ländern, Landesfonds und Landeskammern	2121	3121	15	62.300,00	62.300,00	0,00	62.300,00	62.300,00	0,00
SU 21 / 31	Summe Erträge / Einzahlungen operative Gebarung				94.729,91	79.000,00	15.729,91	91.120,43	77.700,00	13.420,43
1/211000/400000	Geringwertige Wirtschaftsgüter	2221	3221	23	2.650,18	2.000,00	650,18	2.869,98	2.000,00	869,98
1/211000/413000	Handelswaren Lehrmittel	2221	3221	23	3.250,31	2.500,00	750,31	3.250,31	2.500,00	750,31
1/211000/430000	Lebensmittel	2221	3221	23	39,99	200,00	-160,01	39,99	200,00	-160,01
1/211000/452000	Treibstoffe	2221	3221	23	111,14	100,00	11,14	111,14	100,00	11,14
1/211000/454000	Reinigungsmittel	2221	3221	23	1.288,11	1.400,00	-111,89	1.374,35	1.400,00	-25,65
1/211000/455000	Chemische sonst. artverwandte Mittel	2221	3221	23	0,00	600,00	-600,00	0,00	600,00	-600,00
1/211000/456000	Schreib, Zeichen bzw Büromittel	2221	3221	23	1.227,37	1.800,00	-572,63	1.227,37	1.800,00	-572,63
1/211000/457000	Druckwerke	2221	3221	23	255,55	900,00	-644,45	255,55	900,00	-644,45
1/211000/458000	Mittel zur ärztl. Betreuung	2221	3221	23	73,38	300,00	-226,62	73,38	300,00	-226,62
1/211000/459000	Sonstige Verbrauchsgüter	2221	3221	23	5.557,58	3.200,00	2.357,58	5.721,05	3.200,00	2.521,05
1/211000/459001	Sonstige Verbrauchsgüter- Bastelmaterial	2221	3221	23	1.239,81	500,00	739,81	1.239,81	500,00	739,81
1/211000/511000	Geldbezüge, Vertragsbedienstete handw. Verwendung	2211	3211	20	20.401,42	20.100,00	301,42	20.401,42	20.100,00	301,42
1/211000/565000	Mehrleistungsvergütungen	2211	3211	20	173,09	100,00	73,09	173,09	100,00	73,09
1/211000/565100	Leistungsprämie K-GmG	2211	3211	20	383,50	400,00	-16,50	383,50	400,00	-16,50
1/211000/580000	DGB zum Ausgl.Fonds Fam.Bei hilfen	2212	3212	20	818,27	900,00	-81,73	818,27	900,00	-81,73
1/211000/582000	Sonst.DGB zur sozialen Sicherheit	2212	3212	20	4.473,71	4.500,00	-26,29	4.473,71	4.500,00	-26,29
1/211000/590000	Freiwillige Sozialleistungen	2212	3212	20	42,90	100,00	-57,10	42,90	100,00	-57,10
1/211000/593000	Dotierung von Rückstellungen für nicht konsumierte Urlaube	2214			1.285,61	0,00	1.285,61	0,00	0,00	0,00
1/211000/600100	Strom	2222	3222	24	12.420,64	8.500,00	3.920,64	12.420,64	8.500,00	3.920,64
1/211000/600200	Gas	2222	3222	24	29.198,59	14.000,00	15.198,59	29.198,59	14.000,00	15.198,59
1/211000/614000	Instandhaltung von Gebäuden	2224	3224	24	6.176,41	10.000,00	-3.823,59	6.401,02	10.000,00	-3.598,98
1/211000/616000	Instandhaltung von Maschinen und masch.Anlagen	2224	3224	24	686,87	1.000,00	-313,13	1.696,35	1.000,00	696,35
1/211000/618000	Instandhaltung von sonst. Anlagen	2224	3224	24	2.096,80	1.500,00	596,80	2.096,80	1.500,00	596,80
1/211000/631000	Telekommunikationsdienste	2222	3222	24	2.921,35	2.600,00	321,35	2.918,53	2.600,00	318,53
1/211000/670000	Versicherungen	2222	3222	24	4.740,59	4.000,00	740,59	4.740,59	4.000,00	740,59
1/211000/680600	Planmäßige Abschreibung	2226			1.147,91	400,00	747,91	0,00	0,00	0,00
1/211000/680700	Planmäßige Abschreibung	2226			3.847,85	3.800,00	47,85	0,00	0,00	0,00
1/211000/700000	Mietzinse	2223	3223	24	2.776,03	3.000,00	-223,97	2.776,03	3.000,00	-223,97
1/211000/700010	Mietzinse an Infrastruktur GesmbH	2223	3223	24	12.140,04	12.200,00	-59,96	12.140,04	12.200,00	-59,96

		MVAG			Ergebnisrechnung			Finanzierungsrechnung		
		EH	FH	VCQU	RA 2022	VA 2022	RA - VA	RA 2022	VA 2022	RA - VA
1/211000/711000	Gebühren für die Benützung von Gemeindeeinrichtungen und Anlagen gemäß FAG	2225	3225	24	6.190,89	4.100,00	2.090,89	6.190,89	4.100,00	2.090,89
1/211000/720109	Kostenbeiträge für Wirtschaftshof-Arbeiter	2225	3225	24	8.893,50	6.000,00	2.893,50	8.893,50	6.000,00	2.893,50
1/211000/720209	Kostenbeiträge für Wirtschaftshof-Maschinen	2225	3225	24	468,70	1.500,00	-1.031,30	468,70	1.500,00	-1.031,30
1/211000/726000	Mitgliedsbeiträge an Institutionen	2225	3225	24	60,00	100,00	-40,00	60,00	100,00	-40,00
1/211000/728000	Entgelte f.sonst. Leistungen von Firmen	2225	3225	24	15.944,85	13.000,00	2.944,85	22.556,70	13.000,00	9.556,70
1/211000/728004	Entgelte für sonstige Leistungen, Gebäudereinigung	2225	3225	24	89.957,14	87.000,00	2.957,14	83.210,57	87.000,00	-3.789,43
1/211000/728300	Entgelte für Schullasistenz	2225	3225	24	30.123,42	19.000,00	11.123,42	30.942,46	30.900,00	42,46
1/211000/729000	Sonstige Aufwendungen	2225	3225	24	1.539,10	1.600,00	-60,90	1.539,10	1.600,00	-60,90
1/211000/786000	Kapitaltransfers an Beteiligungen der Gemeinde, Weiterleitung BZ Haus des Kindes	2232		44	62.300,00	62.300,00	0,00	0,00	0,00	0,00
SU 22 / 32	Summe Aufwendungen / Auszahlungen operative Gebarung				336.902,60	295.200,00	41.702,60	270.706,33	240.600,00	30.106,33
SA 0 / SA 1	(0) Nettoergebnis (21 - 22) / (1) Geldfluss operative Gebarung (31 - 32)				-242.172,69	-216.200,00	-25.972,69	-179.585,90	-162.900,00	-16.685,90
SU 23	Summe Haushaltsrücklagen				0,00	0,00	0,00	0,00	0,00	0,00
SA00	Nettoergebnis nach Zuw./Entn. Haushaltsrücklagen (Saldo 0 +/- SU23)				-242.172,69	-216.200,00	-25.972,69			
Investive Gebarung										
SU 33	Summe Einzahlungen investive Gebarung							0,00	0,00	0,00
1/211000/042000	Betriebsausstattung		3415	41	0,00	0,00	0,00	23.376,93	22.100,00	1.276,93
1/211000/786000	Kapitaltransfers an Beteiligungen der Gemeinde, Weiterleitung BZ Haus des Kindes		3432	44	0,00	0,00	0,00	62.300,00	62.300,00	0,00
SU 34	Summe Auszahlungen investive Gebarung							85.676,93	84.400,00	1.276,93
SA2	Saldo (2) Geldfluss aus der Investiven Gebarung (33 - 34)							-85.676,93	-84.400,00	-1.276,93
SA3	Saldo (3) Nettofinanzierungssaldo (Saldo 1 + Saldo 2)							-265.262,83	-247.300,00	-17.962,83
Finanzierungstätigkeit										
SU 35	Summe Einzahlungen aus der Finanzierungstätigkeit							0,00	0,00	0,00
SU 36	Summe Auszahlungen aus der Finanzierungstätigkeit							0,00	0,00	0,00
SA4	Saldo (4) Geldfluss aus der Finanzierungstätigkeit (35 - 36)							0,00	0,00	0,00
SA5	Saldo (5) Geldfluss aus der voranschlagswirksamen Gebarung (Saldo 3 + Saldo 4)							-265.262,83	-247.300,00	-17.962,83

	MVAG	MVAG VCQU			Ergebnisrechnung			Finanzierungsrechnung			
		EH	FH		RA 2022	VA 2022	RA - VA	RA 2022	VA 2022	RA - VA	
22		Berufsbildender Unterricht; Anstalten der Lehrer- und Erzieherbildung									
220		Berufsbildende Pflichtschulen									
220000		Berufsbildende Pflichtschulen									
Operative Gebarung											
SU 21 / 31		Summe Erträge / Einzahlungen operative Gebarung			0,00	0,00	0,00	0,00	0,00	0,00	
1/220000/751500		lfd Transf. Zhlg an Länder u. Lände rf.	2231	3231	26	20.821,47	20.900,00	-78,53	20.821,47	20.900,00	-78,53
		Schulerh. Beitr. Berufsschulen									
SU 22 / 32		Summe Aufwendungen / Auszahlungen operative Gebarung			20.821,47	20.900,00	-78,53	20.821,47	20.900,00	-78,53	
SA 0 / SA 1		(0) Nettoergebnis (21 - 22) / (1) Geldfluss operative Gebarung (31 - 32)			-20.821,47	-20.900,00	78,53	-20.821,47	-20.900,00	78,53	
SU 23		Summe Haushaltsrücklagen			0,00	0,00	0,00	0,00	0,00	0,00	
SA00		Nettoergebnis nach Zuw./Entn. Haushaltsrücklagen (Saldo 0 +/- SU23)			-20.821,47	-20.900,00	78,53				
Investive Gebarung											
SU 33		Summe Einzahlungen investive Gebarung						0,00	0,00	0,00	
SU 34		Summe Auszahlungen investive Gebarung						0,00	0,00	0,00	
SA2		Saldo (2) Geldfluss aus der Investiven Gebarung (33 - 34)						0,00	0,00	0,00	
SA3		Saldo (3) Nettofinanzierungssaldo (Saldo 1 + Saldo 2)						-20.821,47	-20.900,00	78,53	
Finanzierungstätigkeit											
SU 35		Summe Einzahlungen aus der Finanzierungstätigkeit						0,00	0,00	0,00	
SU 36		Summe Auszahlungen aus der Finanzierungstätigkeit						0,00	0,00	0,00	
SA4		Saldo (4) Geldfluss aus der Finanzierungstätigkeit (35 - 36)						0,00	0,00	0,00	
SA5		Saldo (5) Geldfluss aus der voranschlagswirksamen Gebarung (Saldo 3 + Saldo 4)						-20.821,47	-20.900,00	78,53	
23		Förderung des Unterrichts									
232		Schülerbetreuung									
232000		Schülerbetreuung									
Operative Gebarung											
2/232000/828000		Rückersätze von Aufwendungen	2116	3116	18	5.581,45	0,00	5.581,45	5.581,45	0,00	5.581,45
2/232000/860000		Transfers von Bund, Bundesfonds und Bundeskammern, Ersatz Schülertransport	2121	3121	15	45.010,00	45.000,00	10,00	45.010,00	45.000,00	10,00
2/232000/868000		Lfd.Transferzahlg.V. Privaten Haushalten	2124	3124	16	980,00	1.000,00	-20,00	980,00	1.000,00	-20,00
SU 21 / 31		Summe Erträge / Einzahlungen operative Gebarung			51.571,45	46.000,00	5.571,45	51.571,45	46.000,00	5.571,45	
1/232000/728000		Entgelte F.Sonst. Leist.V.Firmen (Schülertransport)	2225	3225	24	75.983,98	71.800,00	4.183,98	75.983,98	71.800,00	4.183,98

	MVAG	MVAG	VCQU	Ergebnisrechnung			Finanzierungsrechnung				
				EH	FH		RA 2022	VA 2022	RA - VA	RA 2022	VA 2022
1/232000/754000	Lfd.Transferzahlg. An Sonst.Träger	Öff.	2231	3231	26	0,00	200,00	-200,00	0,00	200,00	-200,00
	Wirtschaftskammer										
SU 22 / 32	Summe Aufwendungen / Auszahlungen operative Gebarung					75.983,98	72.000,00	3.983,98	75.983,98	72.000,00	3.983,98
SA 0 / SA 1	(0) Nettoergebnis (21 - 22) / (1) Geldfluss operative Gebarung (31 - 32)					-24.412,53	-26.000,00	1.587,47	-24.412,53	-26.000,00	1.587,47
SU 23	Summe Haushaltsrücklagen					0,00	0,00	0,00	0,00	0,00	0,00
SA00	Nettoergebnis nach Zuw./Entn. Haushaltsrücklagen (Saldo 0 +/- SU23)					-24.412,53	-26.000,00	1.587,47			
Investive Gebarung											
SU 33	Summe Einzahlungen investive Gebarung								0,00	0,00	0,00
SU 34	Summe Auszahlungen investive Gebarung								0,00	0,00	0,00
SA2	Saldo (2) Geldfluss aus der Investiven Gebarung (33 - 34)								0,00	0,00	0,00
SA3	Saldo (3) Nettofinanzierungssaldo (Saldo 1 + Saldo 2)								-24.412,53	-26.000,00	1.587,47
Finanzierungstätigkeit											
SU 35	Summe Einzahlungen aus der Finanzierungstätigkeit								0,00	0,00	0,00
SU 36	Summe Auszahlungen aus der Finanzierungstätigkeit								0,00	0,00	0,00
SA4	Saldo (4) Geldfluss aus der Finanzierungstätigkeit (35 - 36)								0,00	0,00	0,00
SA5	Saldo (5) Geldfluss aus der voranschlagswirksamen Gebarung (Saldo 3 + Saldo 4)								-24.412,53	-26.000,00	1.587,47
24	Vorschulische Erziehung										
240	Kindergärten										
240000	Kindergärten										
Operative Gebarung											
2/240000/810000	Leistungserlöse Elternbeiträge		2114	3114	13	0,02	0,00	0,02	39,97	0,00	39,97
2/240000/810809	Erträge aus Leistungen Kostenersatz von KITA für BK		2114	3114	13	4.265,00	4.500,00	-235,00	4.265,00	4.500,00	-235,00
2/240000/813000	Erträge aus der Auflösung von Investitionszuschüssen (Kapitaltransfers)		2127			20.798,43	0,00	20.798,43	0,00	0,00	0,00
2/240000/828001	Rückersätze von Aufwendungen, zB. Ref. Vers.Fälle		2116	3116	18	698,19	700,00	-1,81	698,19	700,00	-1,81
2/240000/829000	Sonstige Erträge Personalesen		2116	3116	18	956,02	900,00	56,02	956,02	900,00	56,02
2/240000/861000	Transfers von Ländern, Landesfonds und Landesammern		2121	3121	15	1.000,00	1.000,00	0,00	1.000,00	1.000,00	0,00
SU 21 / 31	Summe Erträge / Einzahlungen operative Gebarung					27.717,66	7.100,00	20.617,66	6.959,18	7.100,00	-140,82
1/240000/400000	Geringwertige Wirtschaftsgüter		2221	3221	23	1.022,09	900,00	122,09	1.022,09	900,00	122,09
1/240000/454000	Reinigungsmittel		2221	3221	23	1.087,41	800,00	287,41	1.159,28	800,00	359,28
1/240000/458000	Mittel zur ärztlichen Betreuung und Gesundheitsvorsorge		2221	3221	23	44,54	0,00	44,54	44,54	0,00	44,54
1/240000/459000	Sonstige Verbrauchsgüter		2221	3221	23	2.175,58	1.800,00	375,58	2.311,80	1.800,00	511,80
1/240000/510000	Geldbez.Vertragsbed. i.d.Verwaltung		2211	3211	20	53.568,48	54.100,00	-531,52	53.568,48	54.100,00	-531,52

Rechnungsabschluss 2022

Marktgemeinde Maria Saal

Ergebnis- und Finanzierungsrechnung Detailnachweis

		MVAG			Ergebnisrechnung			Finanzierungsrechnung		
		EH	FH	VCQU	RA 2022	VA 2022	RA - VA	RA 2022	VA 2022	RA - VA
1/240000/511000	Geldbez.Vertragsbed. in handw.Verwendung	2211	3211	20	69.724,66	70.100,00	-375,34	69.724,66	70.100,00	-375,34
1/240000/563000	Sonstige Aufw.Entschädigungen	2213	3213	20	371,76	400,00	-28,24	371,76	400,00	-28,24
1/240000/565000	MehreLeistungsvergütungen	2211	3211	20	21,92	0,00	21,92	21,92	0,00	21,92
1/240000/565100	Leistungspämie K-GmG	2211	3211	20	1.199,94	1.300,00	-100,06	1.199,94	1.300,00	-100,06
1/240000/580000	DGB z Ausgl.Fonds Familienbeihilfen	2212	3212	20	4.827,97	4.900,00	-72,03	4.827,97	4.900,00	-72,03
1/240000/581100	Dienstgeberbeiträge zur Alterssicherung, Betr. Kollektivvers. § 72 K-GmG	2212	3212	20	281,52	300,00	-18,48	281,52	300,00	-18,48
1/240000/582000	Sonst.DGB zur sozialen Sicherheit	2212	3212	20	26.341,93	26.500,00	-158,07	26.341,93	26.500,00	-158,07
1/240000/582100	Abfertigungsrückdeckungsversicherung	2212	3212	20	6.261,18	6.300,00	-38,82	6.261,18	6.300,00	-38,82
1/240000/582200	Jubiläumszuwendung-Versicherung	2212	3212	20	3.779,00	3.800,00	-21,00	3.779,00	3.800,00	-21,00
1/240000/590000	Freiwillige Sozialleistungen	2212	3212	20	837,80	600,00	237,80	837,80	600,00	237,80
1/240000/593000	Dotierung von Rückstellungen für nicht konsumierte Urlaube	2214			2.698,36	0,00	2.698,36	0,00	0,00	0,00
1/240000/600100	Strom	2222	3222	24	4.121,50	3.100,00	1.021,50	4.121,50	3.100,00	1.021,50
1/240000/614000	Instandhaltung Von Gebäuden	2224	3224	24	4.491,11	4.100,00	391,11	6.381,86	4.100,00	2.281,86
1/240000/616000	Instandhaltung von Maschinen und masch.Anlagen	2224	3224	24	242,92	300,00	-57,08	242,92	300,00	-57,08
1/240000/618000	Instandhaltung von sonst.Anlagen	2224	3224	24	663,54	500,00	163,54	663,54	500,00	163,54
1/240000/631000	Telekommunikationsdienste	2222	3222	24	320,14	400,00	-79,86	320,14	400,00	-79,86
1/240000/640000	Beratungskosten, Steuerberater	2222	3222	24	0,00	800,00	-800,00	0,00	800,00	-800,00
1/240000/670000	Versicherungen	2222	3222	24	2.188,98	1.800,00	388,98	2.188,98	1.800,00	388,98
1/240000/680300	Planmäßige Abschreibung	2226			20.642,61	100,00	20.542,61	0,00	0,00	0,00
1/240000/680700	Planmäßige Abschreibung	2226			1.123,76	300,00	823,76	0,00	0,00	0,00
1/240000/710000	Öffentliche Abgaben - Ausgaben	2225	3225	24	576,60	600,00	-23,40	576,60	600,00	-23,40
1/240000/711000	Gebühren für die Benützung von Gemeindeeinrichtungen und Anlagen gemäß FAG	2225	3225	24	3.188,17	2.500,00	688,17	3.188,17	2.500,00	688,17
1/240000/720109	Kostenbeiträge für Wirtschaftshof-Arbeiter	2225	3225	24	7.693,00	5.500,00	2.193,00	7.693,00	5.500,00	2.193,00
1/240000/720209	Kostenbeiträge für Wirtschaftshof-Maschinen	2225	3225	24	980,50	1.500,00	-519,50	980,50	1.500,00	-519,50
1/240000/720419	Kostenbeiträge für Betriebskosten VS	2225	3225	24	5.522,00	2.000,00	3.522,00	5.522,00	2.000,00	3.522,00
1/240000/724000	Reisegebühren	2225	3225	24	73,92	100,00	-26,08	73,92	100,00	-26,08
1/240000/728000	Entgelte für sonst Leistungen von Firmen	2225	3225	24	3.311,31	7.400,00	-4.088,69	3.317,99	7.400,00	-4.082,01
1/240000/728001	Entgelte für sonstige Leistungen, Hilfswerk	2225	3225	24	91.632,00	91.700,00	-68,00	138.688,07	138.700,00	-11,93
1/240000/728004	Entgelte für sonstige Leistungen, Gebäudereinigung	2225	3225	24	8.921,87	5.300,00	3.621,87	8.935,81	5.300,00	3.635,81

		MVAG			Ergebnisrechnung			Finanzierungsrechnung		
		MVAG	MVAG	VCQU	RA 2022	VA 2022	RA - VA	RA 2022	VA 2022	RA - VA
		EH	FH							
1/240000/728005	Entgelte für sonstige Leistungen, Pflege Außenanlagen (Mähen , mulchen)	2225	3225	24	1.677,00	1.700,00	-23,00	1.677,00	1.700,00	-23,00
SU 22 / 32	Summe Aufwendungen / Auszahlungen operative Gebarung				331.615,07	301.500,00	30.115,07	356.325,87	348.100,00	8.225,87
SA 0 / SA 1	(0) Nettoergebnis (21 - 22) / (1) Geldfluss operative Gebarung (31 - 32)				-303.897,41	-294.400,00	-9.497,41	-349.366,69	-341.000,00	-8.366,69
SU 23	Summe Haushaltsrücklagen				0,00	0,00	0,00	0,00	0,00	0,00
SA00	Nettoergebnis nach Zuw./Entn. Haushaltsrücklagen (Saldo 0 +/- SU23)				-303.897,41	-294.400,00	-9.497,41			
Investive Gebarung										
2/240000/301000	Kapitaltransfers von Ländern, Landesfonds und Landeskammern		3331	33	0,00	0,00	0,00	14.574,00	14.000,00	574,00
SU 33	Summe Einzahlungen investive Gebarung							14.574,00	14.000,00	574,00
1/240000/042000	Betriebsausstattung		3415	41	0,00	0,00	0,00	14.906,35	15.000,00	-93,65
SU 34	Summe Auszahlungen investive Gebarung							14.906,35	15.000,00	-93,65
SA2	Saldo (2) Geldfluss aus der Investiven Gebarung (33 - 34)							-332,35	-1.000,00	667,65
SA3	Saldo (3) Nettofinanzierungssaldo (Saldo 1 + Saldo 2)							-349.699,04	-342.000,00	-7.699,04
Finanzierungstätigkeit										
SU 35	Summe Einzahlungen aus der Finanzierungstätigkeit							0,00	0,00	0,00
SU 36	Summe Auszahlungen aus der Finanzierungstätigkeit							0,00	0,00	0,00
SA4	Saldo (4) Geldfluss aus der Finanzierungstätigkeit (35 - 36)							0,00	0,00	0,00
SA5	Saldo (5) Geldfluss aus der voranschlagswirksamen Gebarung (Saldo 3 + Saldo 4)							-349.699,04	-342.000,00	-7.699,04
240010	Kindertagesstätte									
Operative Gebarung										
2/240010/828000	Rückersätze von Aufwendungen	2116	3116	18	2.696,00	2.700,00	-4,00	2.696,00	2.700,00	-4,00
SU 21 / 31	Summe Erträge / Einzahlungen operative Gebarung				2.696,00	2.700,00	-4,00	2.696,00	2.700,00	-4,00
1/240010/400000	Geringwertige Wirtschaftsgüter des	2221	3221	23	565,06	300,00	265,06	565,06	300,00	265,06
1/240010/454000	Reinigungsmittel	2221	3221	23	1.135,08	700,00	435,08	1.221,32	700,00	521,32
1/240010/458000	Mittel zur ärztlichen Betreuung und Gesundheitsvorsorge	2221	3221	23	53,44	100,00	-46,56	53,44	100,00	-46,56
1/240010/459000	Sonstige Verbrauchsgüter	2221	3221	23	2.347,51	1.800,00	547,51	2.510,97	1.800,00	710,97
1/240010/511000	Vertragsbedienstete in handwerklich er Verwendung	2211	3211	20	10.180,97	9.800,00	380,97	10.180,97	9.800,00	380,97
1/240010/565000	Mehrleistungsvergütungen	2211	3211	20	121,18	100,00	21,18	121,18	100,00	21,18
1/240010/565100	Leistungsprämie K-GmG	2211	3211	20	382,35	400,00	-17,65	382,35	400,00	-17,65
1/240010/580000	Dienstgeberbeitrag zum Ausgleichsfo nds für Familienbeihilfen	2212	3212	20	417,15	500,00	-82,85	417,15	500,00	-82,85
1/240010/582000	Sonstige Dienstgeberbeiträge zur so zialen Sicherheit	2212	3212	20	2.286,04	2.300,00	-13,96	2.286,04	2.300,00	-13,96
1/240010/593000	Dotierung von Rückstellungen für nicht konsumierte Urlaube	2214			414,77	0,00	414,77	0,00	0,00	0,00
1/240010/614000	Instandhaltung von Gebäuden	2224	3224	24	929,96	1.500,00	-570,04	929,96	1.500,00	-570,04

		MVAG			Ergebnisrechnung			Finanzierungsrechnung		
		MVAG EH	MVAG FH	VCQU	RA 2022	VA 2022	RA - VA	RA 2022	VA 2022	RA - VA
1/240010/616000	Instandhaltung von Maschinen und maschinellen Anlagen	2224	3224	24	268,40	100,00	168,40	268,40	100,00	168,40
1/240010/670000	Versicherungen	2222	3222	24	232,05	0,00	232,05	232,05	0,00	232,05
1/240010/711000	Gebühren für die Benützung von Gemeindeeinrichtungen und Anlagen gemäß FAG	2225	3225	24	1.327,74	1.300,00	27,74	1.327,74	1.300,00	27,74
1/240010/720109	Kostenbeiträge für Wirtschaftshof-Arbeiter	2225	3225	24	220,50	2.000,00	-1.779,50	220,50	2.000,00	-1.779,50
1/240010/720209	Kostenbeiträge (Kostensätze) für Leistungen	2225	3225	24	19,65	0,00	19,65	19,65	0,00	19,65
1/240010/720419	Kostenbeiträge für Betriebskosten VS	2225	3225	24	3.399,00	700,00	2.699,00	3.399,00	700,00	2.699,00
1/240010/720429	Kostenbeiträge für Betriebskosten Kindergarten	2225	3225	24	4.265,00	4.500,00	-235,00	4.265,00	4.500,00	-235,00
1/240010/728000	Entgelte für sonstige Leistungen	2225	3225	24	6.831,57	3.600,00	3.231,57	6.831,57	3.600,00	3.231,57
1/240010/728001	Entgelte für sonstige Leistungen Kita - Hilfswerk	2225	3225	24	41.688,00	41.700,00	-12,00	51.669,23	51.700,00	-30,77
1/240010/728004	Entgelte für sonstige Leistungen, Gebäudereinigung	2225	3225	24	19.639,72	16.800,00	2.839,72	21.225,24	16.800,00	4.425,24
SU 22 / 32	Summe Aufwendungen / Auszahlungen operative Gebarung				96.725,14	88.200,00	8.525,14	108.126,82	98.200,00	9.926,82
SA 0 / SA 1	(0) Nettoergebnis (21 - 22) / (1) Geldfluss operative Gebarung (31 - 32)				-94.029,14	-85.500,00	-8.529,14	-105.430,82	-95.500,00	-9.930,82
SU 23	Summe Haushaltsrücklagen				0,00	0,00	0,00	0,00	0,00	0,00
SA00	Nettoergebnis nach Zuw./Entn. Haushaltsrücklagen (Saldo 0 +/- SU23)				-94.029,14	-85.500,00	-8.529,14			
Investive Gebarung										
SU 33	Summe Einzahlungen investive Gebarung							0,00	0,00	0,00
SU 34	Summe Auszahlungen investive Gebarung							0,00	0,00	0,00
SA2	Saldo (2) Geldfluss aus der Investiven Gebarung (33 - 34)							0,00	0,00	0,00
SA3	Saldo (3) Nettofinanzierungssaldo (Saldo 1 + Saldo 2)							-105.430,82	-95.500,00	-9.930,82
Finanzierungstätigkeit										
SU 35	Summe Einzahlungen aus der Finanzierungstätigkeit							0,00	0,00	0,00
SU 36	Summe Auszahlungen aus der Finanzierungstätigkeit							0,00	0,00	0,00
SA4	Saldo (4) Geldfluss aus der Finanzierungstätigkeit (35 - 36)							0,00	0,00	0,00
SA5	Saldo (5) Geldfluss aus der voranschlagswirksamen Gebarung (Saldo 3 + Saldo 4)							-105.430,82	-95.500,00	-9.930,82
249	Sonstige Einrichtungen und Maßnahmen									
249000	Sonstige Einrichtungen und Maßnahmen									
Operative Gebarung										
SU 21 / 31	Summe Erträge / Einzahlungen operative Gebarung				0,00	0,00	0,00	0,00	0,00	0,00
1/249000/751900	Laufende Transferzahlungen an Länder u. Landesfonds-Kinderbetreuungsein	2231	3231	26	95.091,39	112.200,00	-17.108,61	95.091,39	112.200,00	-17.108,61
SU 22 / 32	Summe Aufwendungen / Auszahlungen operative Gebarung				95.091,39	112.200,00	-17.108,61	95.091,39	112.200,00	-17.108,61

	MVAG	MVAG	VCQU	Ergebnisrechnung			Finanzierungsrechnung			
				EH	FH	RA 2022	VA 2022	RA - VA	RA 2022	VA 2022
SA 0 / SA 1	(0) Nettoergebnis (21 - 22) / (1) Geldfluss operative Gebarung (31 - 32)				-95.091,39	-112.200,00	17.108,61	-95.091,39	-112.200,00	17.108,61
SU 23	Summe Haushaltsrücklagen				0,00	0,00	0,00	0,00	0,00	0,00
SA00	Nettoergebnis nach Zuw./Entn. Haushaltsrücklagen (Saldo 0 +/- SU23)				-95.091,39	-112.200,00	17.108,61			
Investive Gebarung										
SU 33	Summe Einzahlungen investive Gebarung							0,00	0,00	0,00
SU 34	Summe Auszahlungen investive Gebarung							0,00	0,00	0,00
SA2	Saldo (2) Geldfluss aus der Investiven Gebarung (33 - 34)							0,00	0,00	0,00
SA3	Saldo (3) Nettofinanzierungssaldo (Saldo 1 + Saldo 2)							-95.091,39	-112.200,00	17.108,61
Finanzierungstätigkeit										
SU 35	Summe Einzahlungen aus der Finanzierungstätigkeit							0,00	0,00	0,00
SU 36	Summe Auszahlungen aus der Finanzierungstätigkeit							0,00	0,00	0,00
SA4	Saldo (4) Geldfluss aus der Finanzierungstätigkeit (35 - 36)							0,00	0,00	0,00
SA5	Saldo (5) Geldfluss aus der voranschlagswirksamen Gebarung (Saldo 3 + Saldo 4)							-95.091,39	-112.200,00	17.108,61
25 Außerschulische Jugendberziehung										
250 Schülerhorte										
250000 Schülerhorte										
Operative Gebarung										
SU 21 / 31	Summe Erträge / Einzahlungen operative Gebarung				0,00	0,00	0,00	0,00	0,00	0,00
1/250000/680200	Planmäßige Abschreibung		2226		0,00	1.200,00	-1.200,00	0,00	0,00	0,00
1/250000/680700	Planmäßige Abschreibung		2226		0,00	6.200,00	-6.200,00	0,00	0,00	0,00
SU 22 / 32	Summe Aufwendungen / Auszahlungen operative Gebarung				0,00	7.400,00	-7.400,00	0,00	0,00	0,00
SA 0 / SA 1	(0) Nettoergebnis (21 - 22) / (1) Geldfluss operative Gebarung (31 - 34)				0,00	-7.400,00	7.400,00	0,00	0,00	0,00
SU 23	Summe Haushaltsrücklagen				0,00	0,00	0,00	0,00	0,00	0,00
SA00	Nettoergebnis nach Zuw./Entn. Haushaltsrücklagen (Saldo 0 +/- SU23)				0,00	-7.400,00	7.400,00			
Investive Gebarung										
SU 33	Summe Einzahlungen investive Gebarung							0,00	0,00	0,00
SU 34	Summe Auszahlungen investive Gebarung							0,00	0,00	0,00
SA2	Saldo (2) Geldfluss aus der Investiven Gebarung (33 - 34)							0,00	0,00	0,00
SA3	Saldo (3) Nettofinanzierungssaldo (Saldo 1 + Saldo 2)							0,00	0,00	0,00
Finanzierungstätigkeit										
SU 35	Summe Einzahlungen aus der Finanzierungstätigkeit							0,00	0,00	0,00
SU 36	Summe Auszahlungen aus der Finanzierungstätigkeit							0,00	0,00	0,00
SA4	Saldo (4) Geldfluss aus der Finanzierungstätigkeit (35 - 36)							0,00	0,00	0,00
SA5	Saldo (5) Geldfluss aus der voranschlagswirksamen Gebarung (Saldo 3 + Saldo 4)							0,00	0,00	0,00

		MVAG			Ergebnisrechnung			Finanzierungsrechnung		
		EH	FH	VCQU	RA 2022	VA 2022	RA - VA	RA 2022	VA 2022	RA - VA
250010	Ganztagesschule									
Operative Gebarung										
2/250010/810000	Leistungserlöse, Schulische Nachmittagsbetreuung	2114	3114	13	128.013,51	120.000,00	8.013,51	125.495,37	120.000,00	5.495,37
2/250010/813000	Erträge aus der Auflösung von Investitionszuschüssen (Kapitaltransfers)	2127			2.065,88	0,00	2.065,88	0,00	0,00	0,00
2/250010/817200	Erträge aus der Auflösung von sonstigen Rückstellungen	2117			239,66	0,00	239,66	0,00	0,00	0,00
2/250010/829000	Sonstige Erträge	2116	3116	18	620,73	500,00	120,73	620,73	500,00	120,73
2/250010/829100	Sonstige Einnahmen, Bastelmaterial	2116	3116	18	2.354,40	2.400,00	-45,60	2.355,00	2.400,00	-45,00
2/250010/860000	Transfers von Bund, Bundesfonds und Bundeskammern	2121	3121	15	225.016,10	201.700,00	23.316,10	225.016,10	201.700,00	23.316,10
2/250010/861000	Transfers von Ländern, Landesfonds und Landesammern	2121	3121	15	69.958,33	39.500,00	30.458,33	69.958,33	39.500,00	30.458,33
SU 21 / 31	Summe Erträge / Einzahlungen operative Gebarung				428.268,61	364.100,00	64.168,61	423.445,53	364.100,00	59.345,53
1/250010/400000	Geringwertige Wirtschaftsgüter des Anlagevermögens	2221	3221	23	1.085,42	1.000,00	85,42	1.085,42	1.000,00	85,42
1/250010/430000	Lebensmittel	2221	3221	23	47.181,87	35.500,00	11.681,87	46.500,18	35.500,00	11.000,18
1/250010/454000	Reinigungsmittel	2221	3221	23	1.288,12	1.400,00	-111,88	1.374,36	1.400,00	-25,64
1/250010/456000	Schreib-, Zeichen- und sonstige Büromittel	2221	3221	23	256,35	300,00	-43,65	256,35	300,00	-43,65
1/250010/458000	Mittel zur ärztlichen Betreuung und Gesundheitsvorsorge	2221	3221	23	85,08	200,00	-114,92	85,08	200,00	-114,92
1/250010/459000	Sonstige Verbrauchsgüter	2221	3221	23	2.614,75	2.900,00	-285,25	2.778,22	2.900,00	-121,78
1/250010/459001	Sonstige Verbrauchsgüter-Bastelmaterial	2221	3221	23	2.418,72	2.400,00	18,72	2.418,72	2.400,00	18,72
1/250010/510000	Vertragsbedienstete der Verwaltung	2211	3211	20	76.804,45	74.300,00	2.504,45	76.804,45	74.300,00	2.504,45
1/250010/511000	Vertragsbedienstete in handwerklicher Verwendung	2211	3211	20	4.842,00	4.800,00	42,00	4.842,00	4.800,00	42,00
1/250010/565000	Mehrleistungsvergütungen	2211	3211	20	24,49	0,00	24,49	24,49	0,00	24,49
1/250010/565100	Leistungsprämie K-GmG	2211	3211	20	1.034,89	1.100,00	-65,11	1.034,89	1.100,00	-65,11
1/250010/580000	Dienstgeberbeitrag zum Ausgleichsfonds für Familienbeihilfen	2212	3212	20	3.201,54	3.100,00	101,54	3.201,54	3.100,00	101,54
1/250010/582000	Sonstige Dienstgeberbeiträge zur sozialen Sicherheit	2212	3212	20	16.996,78	16.500,00	496,78	16.996,78	16.500,00	496,78
1/250010/582100	Abfertigungsgrückdeckungsversicherung	2212	3212	20	2.040,53	2.000,00	40,53	2.040,53	2.000,00	40,53
1/250010/582200	Jubiläumswendung-Versicherung	2212	3212	20	1.704,50	1.700,00	4,50	1.704,50	1.700,00	4,50
1/250010/590000	Freiwillige Sozialleistungen	2212	3212	20	335,40	0,00	335,40	335,40	0,00	335,40
1/250010/614000	Instandhaltung von Gebäuden	2224	3224	24	2.152,21	1.500,00	652,21	2.152,21	1.500,00	652,21
1/250010/631000	Telekommunikationsdienste	2222	3222	24	569,84	500,00	69,84	569,84	500,00	69,84
1/250010/670000	Versicherungen	2222	3222	24	262,28	100,00	162,28	262,28	100,00	162,28

Rechnungsabschluss 2022

Marktgemeinde Maria Saal

Ergebnis- und Finanzierungsrechnung Detailnachweis

		MVAG			Ergebnisrechnung			Finanzierungsrechnung		
		EH	FH	VCQU	RA 2022	VA 2022	RA - VA	RA 2022	VA 2022	RA - VA
1/250010/680200	Planmäßige Abschreibung	2226			1.551,77	1.600,00	-48,23	0,00	0,00	0,00
1/250010/680700	Planmäßige Abschreibung	2226			587,30	500,00	87,30	0,00	0,00	0,00
1/250010/700000	Miet- und Pachtaufwand	2223	3223	24	1.200,00	1.200,00	0,00	1.200,00	1.200,00	0,00
1/250010/711000	Gebühren für die Benützung von Gemeindeeinrichtungen und Anlagen gemäß FAG	2225	3225	24	483,20	500,00	-16,80	483,20	500,00	-16,80
1/250010/720109	Kostenbeiträge für Wirtschaftshof-Arbeiter	2225	3225	24	441,00	4.000,00	-3.559,00	441,00	4.000,00	-3.559,00
1/250010/720209	Kostenbeiträge für Wirtschaftshof Maschinen	2225	3225	24	0,00	500,00	-500,00	0,00	500,00	-500,00
1/250010/720309	Kostenbeiträge (Kostensätze) für Personalkosten ZA	2225	3225	24	4.500,00	4.500,00	0,00	4.500,00	4.500,00	0,00
1/250010/720419	Kostenbeiträge für Betriebskosten VS	2225	3225	24	7.443,00	3.800,00	3.643,00	7.443,00	3.800,00	3.643,00
1/250010/724000	Reisegebühren	2225	3225	24	102,06	100,00	2,06	102,06	100,00	2,06
1/250010/728000	Entgelte für sonstige Leistungen	2225	3225	24	1.851,87	5.000,00	-3.148,13	3.160,46	5.000,00	-1.839,54
1/250010/728001	Entgelte für sonstige Leistungen, Hilfswerk	2225	3225	24	74.139,86	78.900,00	-4.760,14	74.139,86	78.900,00	-4.760,14
1/250010/728004	Entgelte für sonstige Leistungen, Gebäudereinigung	2225	3225	24	22.341,72	45.100,00	-22.758,28	22.341,72	45.100,00	-22.758,28
1/250010/786000	Kapitaltransfers an Beteiligungen der Gemeinde/des Gemeindeverbandes (Überdachung GTS)	2232		44	159.316,32	163.800,00	-4.483,68	0,00	0,00	0,00
SU 22 / 32	Summe Aufwendungen / Auszahlungen operative Gebarung				438.857,32	458.800,00	-19.942,68	278.278,54	292.900,00	-14.621,46
SA 0 / SA 1	(0) Nettoergebnis (21 - 22) / (1) Geldfluss operative Gebarung (31 – 32)				-10.588,71	-94.700,00	84.111,29	145.166,99	71.200,00	73.966,99
SU 23	Summe Haushaltsrücklagen				0,00	0,00	0,00	0,00	0,00	0,00
SA00	Nettoergebnis nach Zuw./Entn. Haushaltsrücklagen (Saldo 0 +/- SU23)				-10.588,71	-94.700,00	84.111,29			
Investive Gebarung										
2/250010/300000	Kapitaltransfers von Bund, Bundesfonds und Bundeskammern		3331	33	0,00	0,00	0,00	5.683,68	0,00	5.683,68
SU 33	Summe Einzahlungen investive Gebarung							5.683,68	0,00	5.683,68
1/250010/042000	Amts-, Betriebs- und Geschäftsausstattung		3415	41	0,00	0,00	0,00	1.790,00	1.800,00	-10,00
1/250010/786000	Kapitaltransfers an Beteiligungen der Gemeinde/des Gemeindeverbandes (Überdachung GTS)		3432	44	0,00	0,00	0,00	159.316,32	163.800,00	-4.483,68
SU 34	Summe Auszahlungen investive Gebarung							161.106,32	165.600,00	-4.493,68
SA2	Saldo (2) Geldfluss aus der Investiven Gebarung (33 – 34)							-155.422,64	-165.600,00	10.177,36
SA3	Saldo (3) Nettofinanzierungssaldo (Saldo 1 + Saldo 2)							-10.255,65	-94.400,00	84.144,35
Finanzierungstätigkeit										
SU 35	Summe Einzahlungen aus der Finanzierungstätigkeit							0,00	0,00	0,00
SU 36	Summe Auszahlungen aus der Finanzierungstätigkeit							0,00	0,00	0,00
SA4	Saldo (4) Geldfluss aus der Finanzierungstätigkeit (35 – 36)							0,00	0,00	0,00

	MVAG	MVAG VCQU		Ergebnisrechnung			Finanzierungsrechnung			
		EH	FH	RA 2022	VA 2022	RA - VA	RA 2022	VA 2022	RA - VA	
SA5	Saldo (5) Geldfluss aus der voranschlagswirksamen Gebarung (Saldo 3 + Saldo 4)						-10.255,65	-94.400,00	84.144,35	
26	Sport und außerschulische Leibeserziehung									
262	Sportplätze									
262000	Sportplätze									
Operative Gebarung										
2/262000/813000	Erträge aus der Auflösung von Investitionszuschüssen (Kapitaltransfers)	2127		8.333,33	8.300,00	33,33	0,00	0,00	0,00	
SU 21 / 31	Summe Erträge / Einzahlungen operative Gebarung			8.333,33	8.300,00	33,33	0,00	0,00	0,00	
1/262000/455000	Chemische und sonst. artverwandte Mittel	2221	3221	23	0,00	300,00	-300,00	0,00	300,00	-300,00
1/262000/600100	Strom	2222	3222	24	1.632,62	2.400,00	-767,38	1.632,62	2.400,00	-767,38
1/262000/600200	Gas - Flüssiggas	2222	3222	24	2.096,48	2.100,00	-3,52	2.096,48	2.100,00	-3,52
1/262000/618000	Instandhaltung v. sonstigen Anlagen	2224	3224	24	152,00	500,00	-348,00	152,00	500,00	-348,00
1/262000/680200	Planmäßige Abschreibung	2226			2.187,35	1.900,00	287,35	0,00	0,00	0,00
1/262000/680300	Planmäßige Abschreibung	2226			13.449,43	13.500,00	-50,57	0,00	0,00	0,00
1/262000/680500	Planmäßige Abschreibung	2226			0,00	100,00	-100,00	0,00	0,00	0,00
1/262000/680700	Planmäßige Abschreibung	2226			94,09	100,00	-5,91	0,00	0,00	0,00
1/262000/700100	Pachtzinse	2223	3223	24	4.883,04	4.900,00	-16,96	4.883,04	4.900,00	-16,96
1/262000/711000	Öffentl. Abgaben-Ausgaben Wasserbez- Gebühren Sportplatz	2225	3225	24	4.779,60	2.500,00	2.279,60	4.779,60	2.500,00	2.279,60
1/262000/720109	Kostenbeiträge für Wirtschaftshof-Arbeiter	2225	3225	24	1.727,25	5.000,00	-3.272,75	1.727,25	5.000,00	-3.272,75
1/262000/720209	Kostenbeiträge (Kostenersätze) für Leistungen	2225	3225	24	762,55	5.000,00	-4.237,45	762,55	5.000,00	-4.237,45
1/262000/728000	Entgelte für sonstige Leistungen	2225	3225	24	336,12	500,00	-163,88	336,12	500,00	-163,88
SU 22 / 32	Summe Aufwendungen / Auszahlungen operative Gebarung				32.100,53	38.800,00	-6.699,47	16.369,66	23.200,00	-6.830,34
SA 0 / SA 1	(0) Nettoergebnis (21 - 22) / (1) Geldfluss operative Gebarung (31 - 32)				-23.767,20	-30.500,00	6.732,80	-16.369,66	-23.200,00	6.830,34
SU 23	Summe Haushaltsrücklagen				0,00	0,00	0,00	0,00	0,00	0,00
SA00	Nettoergebnis nach Zuw./Entn. Haushaltsrücklagen (Saldo 0 +/- SU23)				-23.767,20	-30.500,00	6.732,80			
Investive Gebarung										
SU 33	Summe Einzahlungen investive Gebarung							0,00	0,00	0,00
SU 34	Summe Auszahlungen investive Gebarung							0,00	0,00	0,00
SA2	Saldo (2) Geldfluss aus der Investiven Gebarung (33 - 34)							0,00	0,00	0,00
SA3	Saldo (3) Nettofinanzierungssaldo (Saldo 1 + Saldo 2)							-16.369,66	-23.200,00	6.830,34
Finanzierungstätigkeit										
SU 35	Summe Einzahlungen aus der Finanzierungstätigkeit							0,00	0,00	0,00
SU 36	Summe Auszahlungen aus der Finanzierungstätigkeit							0,00	0,00	0,00
SA4	Saldo (4) Geldfluss aus der Finanzierungstätigkeit (35 - 36)							0,00	0,00	0,00

	MVAG	MVAG VCQU			Ergebnisrechnung			Finanzierungsrechnung			
		EH	FH		RA 2022	VA 2022	RA - VA	RA 2022	VA 2022	RA - VA	
SA5		Saldo (5) Geldfluss aus der voranschlagswirksamen Gebarung (Saldo 3 + Saldo 4)						-16.369,66	-23.200,00	6.830,34	
269		Sonstige Einrichtungen und Maßnahmen									
269000		Sonstige Einrichtungen und Maßnahmen									
Operative Gebarung											
SU 21 / 31		Summe Erträge / Einzahlungen operative Gebarung			0,00	0,00	0,00	0,00	0,00	0,00	
1/269000/720419		Kostenbeiträge für Betriebskosten VS	2225	3225	24	4.121,00	2.300,00	1.821,00	4.121,00	2.300,00	1.821,00
		Turnsaal									
1/269000/728000		Entgelte für sonstige Leistungen	2225	3225	24	145,71	0,00	145,71	145,71	0,00	145,71
1/269000/757001		Transfers an private Organisationen ohne Erwerbszweck	2234	3234	27	1.500,00	1.000,00	500,00	1.500,00	1.000,00	500,00
SU 22 / 32		Summe Aufwendungen / Auszahlungen operative Gebarung			5.766,71	3.300,00	2.466,71	5.766,71	3.300,00	2.466,71	
SA 0 / SA 1		(0) Nettoergebnis (21 - 22) / (1) Geldfluss operative Gebarung (31 - 32)			-5.766,71	-3.300,00	-2.466,71	-5.766,71	-3.300,00	-2.466,71	
SU 23		Summe Haushaltsrücklagen			0,00	0,00	0,00	0,00	0,00	0,00	
SA00		Nettoergebnis nach Zuw./Entn. Haushaltsrücklagen (Saldo 0 +/- SU23)			-5.766,71	-3.300,00	-2.466,71				
Investive Gebarung											
SU 33		Summe Einzahlungen investive Gebarung						0,00	0,00	0,00	
SU 34		Summe Auszahlungen investive Gebarung						0,00	0,00	0,00	
SA2		Saldo (2) Geldfluss aus der Investiven Gebarung (33 - 34)						0,00	0,00	0,00	
SA3		Saldo (3) Nettofinanzierungssaldo (Saldo 1 + Saldo 2)						-5.766,71	-3.300,00	-2.466,71	
Finanzierungstätigkeit											
SU 35		Summe Einzahlungen aus der Finanzierungstätigkeit						0,00	0,00	0,00	
SU 36		Summe Auszahlungen aus der Finanzierungstätigkeit						0,00	0,00	0,00	
SA4		Saldo (4) Geldfluss aus der Finanzierungstätigkeit (35 - 36)						0,00	0,00	0,00	
SA5		Saldo (5) Geldfluss aus der voranschlagswirksamen Gebarung (Saldo 3 + Saldo 4)						-5.766,71	-3.300,00	-2.466,71	

		MVAG MVAG VCQU			Ergebnisrechnung			Finanzierungsrechnung		
		EH	FH		RA 2022	VA 2022	RA - VA	RA 2022	VA 2022	RA - VA
3 Kunst, Kultur und Kultus										
32	Musik und darstellende Kunst									
320	Ausbildung in Musik und darstellender Kunst									
320000	Ausbildung in Musik und darstellender Kunst									
Operative Gebarung										
2/320000/813000	Erträge aus der Auflösung von Investitionszuschüssen (Kapitaltransfers)	2127			2.446,79	0,00	2.446,79	0,00	0,00	0,00
2/320000/816000	Kostenersätze für Sachaufwand OMS	2114	3114	13	3.973,60	3.400,00	573,60	4.026,96	3.400,00	626,96
SU 21 / 31	Summe Erträge / Einzahlungen operative Gebarung				6.420,39	3.400,00	3.020,39	4.026,96	3.400,00	626,96
1/320000/400000	Geringwertige Wirtschaftsgüter	2221	3221	23	1.407,36	800,00	607,36	842,36	800,00	42,36
1/320000/454000	Reinigungsmittel	2221	3221	23	758,59	500,00	258,59	758,59	500,00	258,59
1/320000/456000	Schreib, Zeichen bzw Büromittel	2221	3221	23	260,59	200,00	60,59	349,08	200,00	149,08
1/320000/458000	Mittel zur ärztlichen Betreuung und Gesundheitsvorsorge	2221	3221	23	73,37	100,00	-26,63	73,37	100,00	-26,63
1/320000/459000	Sonstige Verbrauchsgüter	2221	3221	23	1.045,94	500,00	545,94	1.045,94	500,00	545,94
1/320000/511000	Geldbezüge der Vertragsbediensteten in handwerklicher Verwendung	2211	3211	20	3.567,76	3.500,00	67,76	3.567,76	3.500,00	67,76
1/320000/565000	Mehrleistungsvergütungen	2211	3211	20	18,06	0,00	18,06	18,06	0,00	18,06
1/320000/580000	Dienstgeberbeiträge zum Ausgleichsfonds für Familienbeihilfen	2212	3212	20	140,02	100,00	40,02	140,02	100,00	40,02
1/320000/582000	Sonstige Dienstgeberbeiträge zur sozialen Sicherheit	2212	3212	20	763,48	800,00	-36,52	763,48	800,00	-36,52
1/320000/590000	Freiwillige Sozialleistungen	2212	3212	20	42,90	0,00	42,90	42,90	0,00	42,90
1/320000/614000	Instandhaltung von Gebäuden	2224	3224	24	520,08	500,00	20,08	520,08	500,00	20,08
1/320000/618000	Instandhaltung von sonstigen Anlage n	2224	3224	24	175,25	500,00	-324,75	175,25	500,00	-324,75
1/320000/630000	Porto	2222	3222	24	0,00	100,00	-100,00	0,00	100,00	-100,00
1/320000/670000	Versicherungen	2222	3222	24	209,72	0,00	209,72	209,72	0,00	209,72
1/320000/680700	Planmäßige Abschreibung	2226			2.176,37	2.100,00	76,37	0,00	0,00	0,00
1/320000/700010	Mietzinse	2223	3223	24	2.499,96	2.500,00	-0,04	2.499,96	2.500,00	-0,04
1/320000/710000	Öffentliche Abgaben ohne Gebühren g emäß FAG	2225	3225	24	0,00	100,00	-100,00	0,00	100,00	-100,00
1/320000/711000	Gebühren für die Benützung von Gemeindeeinrichtungen und Anlagen gemäß FAG	2225	3225	24	344,74	300,00	44,74	344,74	300,00	44,74
1/320000/720109	Kostenbeiträge für Wirtschaftshof-Arbeiter	2225	3225	24	196,00	1.000,00	-804,00	196,00	1.000,00	-804,00
1/320000/720419	Kostenbeiträge für Betriebskosten VS	2225	3225	24	5.510,00	4.100,00	1.410,00	5.510,00	4.100,00	1.410,00
1/320000/728000	Entgelte für sonst. Leistungen von Firmen	2225	3225	24	5.806,67	6.200,00	-393,33	5.806,67	6.200,00	-393,33

		MVAG			Ergebnisrechnung			Finanzierungsrechnung		
		EH	FH	VCQU	RA 2022	VA 2022	RA - VA	RA 2022	VA 2022	RA - VA
1/320000/728004	Entgelte für sonstige Leistungen, Gebäudereinigung	2225	3225	24	26.959,20	22.700,00	4.259,20	26.872,80	22.700,00	4.172,80
1/320000/729000	Sonstige Aufwendungen	2225	3225	24	677,52	500,00	177,52	677,52	500,00	177,52
1/320000/752000	Lfd.Transferzahlg. an Gemeinden und Gem.Verb.bzw Gem.Fon	2231	3231	26	1.585,67	1.700,00	-114,33	1.657,77	1.700,00	-42,23
SU 22 / 32	Summe Aufwendungen / Auszahlungen operative Gebarung				54.739,25	48.800,00	5.939,25	52.072,07	46.700,00	5.372,07
SA 0 / SA 1	(0) Nettoergebnis (21 - 22) / (1) Geldfluss operative Gebarung (31 - 32)				-48.318,86	-45.400,00	-2.918,86	-48.045,11	-43.300,00	-4.745,11
SU 23	Summe Haushaltsrücklagen				0,00	0,00	0,00	0,00	0,00	0,00
SA00	Nettoergebnis nach Zuw./Entn. Haushaltsrücklagen (Saldo 0 +/- SU23)				-48.318,86	-45.400,00	-2.918,86			
Investive Gebarung										
SU 33	Summe Einzahlungen investive Gebarung							0,00	0,00	0,00
SU 34	Summe Auszahlungen investive Gebarung							0,00	0,00	0,00
SA2	Saldo (2) Geldfluss aus der Investiven Gebarung (33 - 34)							0,00	0,00	0,00
SA3	Saldo (3) Nettofinanzierungssaldo (Saldo 1 + Saldo 2)							-48.045,11	-43.300,00	-4.745,11
Finanzierungstätigkeit										
SU 35	Summe Einzahlungen aus der Finanzierungstätigkeit							0,00	0,00	0,00
SU 36	Summe Auszahlungen aus der Finanzierungstätigkeit							0,00	0,00	0,00
SA4	Saldo (4) Geldfluss aus der Finanzierungstätigkeit (35 - 36)							0,00	0,00	0,00
SA5	Saldo (5) Geldfluss aus der voranschlagswirksamen Gebarung (Saldo 3 + Saldo 4)							-48.045,11	-43.300,00	-4.745,11
35	Sonstige Kunstpflege									
351	Maßnahmen zur Kunstpflege									
351000	Maßnahmen zur Kunstpflege									
Operative Gebarung										
SU 21 / 31	Summe Erträge / Einzahlungen operative Gebarung				0,00	0,00	0,00	0,00	0,00	0,00
1/351000/710000	Öffentliche Abgaben - Ausgaben alte VS Ma.Saal	2225	3225	24	115,92	100,00	15,92	115,92	100,00	15,92
SU 22 / 32	Summe Aufwendungen / Auszahlungen operative Gebarung				115,92	100,00	15,92	115,92	100,00	15,92
SA 0 / SA 1	(0) Nettoergebnis (21 - 22) / (1) Geldfluss operative Gebarung (31 - 32)				-115,92	-100,00	-15,92	-115,92	-100,00	-15,92
SU 23	Summe Haushaltsrücklagen				0,00	0,00	0,00	0,00	0,00	0,00
SA00	Nettoergebnis nach Zuw./Entn. Haushaltsrücklagen (Saldo 0 +/- SU23)				-115,92	-100,00	-15,92			
Investive Gebarung										
SU 33	Summe Einzahlungen investive Gebarung							0,00	0,00	0,00
SU 34	Summe Auszahlungen investive Gebarung							0,00	0,00	0,00
SA2	Saldo (2) Geldfluss aus der Investiven Gebarung (33 - 34)							0,00	0,00	0,00
SA3	Saldo (3) Nettofinanzierungssaldo (Saldo 1 + Saldo 2)							-115,92	-100,00	-15,92
Finanzierungstätigkeit										
SU 35	Summe Einzahlungen aus der Finanzierungstätigkeit							0,00	0,00	0,00

		MVAG			Ergebnisrechnung			Finanzierungsrechnung		
		EH	FH	VCQU	RA 2022	VA 2022	RA - VA	RA 2022	VA 2022	RA - VA
SU 36	Summe Auszahlungen aus der Finanzierungstätigkeit							0,00	0,00	0,00
SA4	Saldo (4) Geldfluss aus der Finanzierungstätigkeit (35 – 36)							0,00	0,00	0,00
SA5	Saldo (5) Geldfluss aus der voranschlagswirksamen Gebarung (Saldo 3 + Saldo 4)							-115,92	-100,00	-15,92
36	Heimspflege									
362	Denkmalpflege									
362000	Denkmalpflege									
Operative Gebarung										
2/362000/860000	Transfers von Bund, Bundesfonds und Bundeskammern	2121	3121	15	1.500,00	1.500,00	0,00	1.500,00	1.500,00	0,00
2/362000/861000	Transfers von Ländern, Landesfonds und Landeskammern	2121	3121	15	5.000,00	5.000,00	0,00	5.000,00	5.000,00	0,00
SU 21 / 31	Summe Erträge / Einzahlungen operative Gebarung				6.500,00	6.500,00	0,00	6.500,00	6.500,00	0,00
1/362000/459000	Sonstige Verbrauchsgüter - Blumen, Kriegerdenkmäler	2221	3221	23	394,95	500,00	-105,05	394,95	500,00	-105,05
1/362000/720109	Kostenbeiträge für Wirtschaftshof-Arbeiter	2225	3225	24	0,00	2.000,00	-2.000,00	0,00	2.000,00	-2.000,00
1/362000/720209	Kostenbeiträge für Wirtschaftshof-Maschinen	2225	3225	24	0,00	500,00	-500,00	0,00	500,00	-500,00
1/362000/729000	Sonstige Aufwendungen	2225	3225	24	19,60	0,00	19,60	19,60	0,00	19,60
SU 22 / 32	Summe Aufwendungen / Auszahlungen operative Gebarung				414,55	3.000,00	-2.585,45	414,55	3.000,00	-2.585,45
SA 0 / SA 1	(0) Nettoergebnis (21 - 22) / (1) Geldfluss operative Gebarung (31 – 32)				6.085,45	3.500,00	2.585,45	6.085,45	3.500,00	2.585,45
SU 23	Summe Haushaltsrücklagen				0,00	0,00	0,00	0,00	0,00	0,00
SA00	Nettoergebnis nach Zuw./Entn. Haushaltsrücklagen (Saldo 0 +/- SU23)				6.085,45	3.500,00	2.585,45			
Investive Gebarung										
SU 33	Summe Einzahlungen investive Gebarung							0,00	0,00	0,00
SU 34	Summe Auszahlungen investive Gebarung							0,00	0,00	0,00
SA2	Saldo (2) Geldfluss aus der Investiven Gebarung (33 – 34)							0,00	0,00	0,00
SA3	Saldo (3) Nettofinanzierungssaldo (Saldo 1 + Saldo 2)							6.085,45	3.500,00	2.585,45
Finanzierungstätigkeit										
SU 35	Summe Einzahlungen aus der Finanzierungstätigkeit							0,00	0,00	0,00
SU 36	Summe Auszahlungen aus der Finanzierungstätigkeit							0,00	0,00	0,00
SA4	Saldo (4) Geldfluss aus der Finanzierungstätigkeit (35 – 36)							0,00	0,00	0,00
SA5	Saldo (5) Geldfluss aus der voranschlagswirksamen Gebarung (Saldo 3 + Saldo 4)							6.085,45	3.500,00	2.585,45

		MVAG			Ergebnisrechnung			Finanzierungsrechnung		
		MVAG	MVAG	VCQU	RA 2022	VA 2022	RA - VA	RA 2022	VA 2022	RA - VA
		EH	FH							
363	Altstadterhaltung und Ortsbildpflege									
363000	Altstadterhaltung und Ortsbildpflege									
Operative Gebarung										
2/363000/813000	Erträge aus der Auflösung von Investitionszuschüssen (Kapitaltransfers)		2127		75.343,44	67.900,00	7.443,44	0,00	0,00	0,00
SU 21 / 31	Summe Erträge / Einzahlungen operative Gebarung				75.343,44	67.900,00	7.443,44	0,00	0,00	0,00
1/363000/400000	Geringwertige Wirtschaftsgüter	2221	3221	23	541,29	1.000,00	-458,71	541,29	1.000,00	-458,71
1/363000/459000	Sonstige Verbrauchsgüter z.B.Blumen	2221	3221	23	7.341,41	5.900,00	1.441,41	7.341,41	5.900,00	1.441,41
1/363000/618000	Instandhaltung von sonstigen Anlage n	2224	3224	24	9.036,66	8.200,00	836,66	9.036,66	8.200,00	836,66
1/363000/680100	Planmäßige Abschreibung	2226			15.009,00	15.000,00	9,00	0,00	0,00	0,00
1/363000/680200	Planmäßige Abschreibung	2226			61.575,74	22.600,00	38.975,74	0,00	0,00	0,00
1/363000/680700	Planmäßige Abschreibung	2226			441,23	400,00	41,23	0,00	0,00	0,00
1/363000/711000	Gebühren für die Benützung von Gemeindeeinrichtungen und Anlagen gemäß FAG	2225	3225	24	40,56	300,00	-259,44	40,56	300,00	-259,44
1/363000/720109	Kostenbeiträge für Wirtschaftshof-Arbeiter	2225	3225	24	54.757,50	32.000,00	22.757,50	54.757,50	32.000,00	22.757,50
1/363000/720209	Kostenbeiträge für Wirtschaftshof-Maschinen	2225	3225	24	13.472,00	9.500,00	3.972,00	13.472,00	9.500,00	3.972,00
1/363000/728000	Entgelte F.Sonst. Leist.V.Firmen	2225	3225	24	18.696,10	14.000,00	4.696,10	19.158,10	14.000,00	5.158,10
SU 22 / 32	Summe Aufwendungen / Auszahlungen operative Gebarung				180.911,49	108.900,00	72.011,49	104.347,52	70.900,00	33.447,52
SA 0 / SA 1	(0) Nettoergebnis (21 - 22) / (1) Geldfluss operative Gebarung (31 - 32)				-105.568,05	-41.000,00	-64.568,05	-104.347,52	-70.900,00	-33.447,52
SU 23	Summe Haushaltsrücklagen				0,00	0,00	0,00	0,00	0,00	0,00
SA00	Nettoergebnis nach Zuw./Entn. Haushaltsrücklagen (Saldo 0 +/- SU23)				-105.568,05	-41.000,00	-64.568,05			
Investive Gebarung										
SU 33	Summe Einzahlungen investive Gebarung							0,00	0,00	0,00
SU 34	Summe Auszahlungen investive Gebarung							0,00	0,00	0,00
SA2	Saldo (2) Geldfluss aus der Investiven Gebarung (33 - 34)							0,00	0,00	0,00
SA3	Saldo (3) Nettofinanzierungssaldo (Saldo 1 + Saldo 2)							-104.347,52	-70.900,00	-33.447,52
Finanzierungstätigkeit										
SU 35	Summe Einzahlungen aus der Finanzierungstätigkeit							0,00	0,00	0,00
SU 36	Summe Auszahlungen aus der Finanzierungstätigkeit							0,00	0,00	0,00
SA4	Saldo (4) Geldfluss aus der Finanzierungstätigkeit (35 - 36)							0,00	0,00	0,00
SA5	Saldo (5) Geldfluss aus der voranschlagswirksamen Gebarung (Saldo 3 + Saldo 4)							-104.347,52	-70.900,00	-33.447,52

		MVAG			Ergebnisrechnung			Finanzierungsrechnung		
		MVAG	MVAG	VCQU	RA 2022	VA 2022	RA - VA	RA 2022	VA 2022	RA - VA
		EH	FH							
363100	Orts u.Regionalentw.Ortsmarketing,g esamte Infrastruktur,									
Operative Gebarung										
2/363100/861100	Transfers von Ländern, Landesfonds und Landeskammern	2121	3121	15	106.000,00	106.000,00	0,00	106.000,00	106.000,00	0,00
SU 21 / 31	Summe Erträge / Einzahlungen operative Gebarung				106.000,00	106.000,00	0,00	106.000,00	106.000,00	0,00
1/363100/786000	Kapitaltransfers an Beteiligungen der Gemeinde, Weiterleitung BZ Ortskerngestaltung Hauptplatz	2232		44	85.000,00	85.000,00	0,00	0,00	0,00	0,00
SU 22 / 32	Summe Aufwendungen / Auszahlungen operative Gebarung				85.000,00	85.000,00	0,00	0,00	0,00	0,00
SA 0 / SA 1	(0) Nettoergebnis (21 - 22) / (1) Geldfluss operative Gebarung (31 - 32)				21.000,00	21.000,00	0,00	106.000,00	106.000,00	0,00
SU 23	Summe Haushaltsrücklagen				0,00	0,00	0,00	0,00	0,00	0,00
SA00	Nettoergebnis nach Zuw./Entn. Haushaltsrücklagen (Saldo 0 +/- SU23)				21.000,00	21.000,00	0,00			
Investive Gebarung										
SU 33	Summe Einzahlungen investive Gebarung							0,00	0,00	0,00
1/363100/786000	Kapitaltransfers an Beteiligungen der Gemeinde, Weiterleitung BZ Ortskerngestaltung Hauptplatz		3432	44	0,00	0,00	0,00	85.000,00	85.000,00	0,00
SU 34	Summe Auszahlungen investive Gebarung							85.000,00	85.000,00	0,00
SA2	Saldo (2) Geldfluss aus der Investiven Gebarung (33 - 34)							-85.000,00	-85.000,00	0,00
SA3	Saldo (3) Nettofinanzierungssaldo (Saldo 1 + Saldo 2)							21.000,00	21.000,00	0,00
Finanzierungstätigkeit										
SU 35	Summe Einzahlungen aus der Finanzierungstätigkeit							0,00	0,00	0,00
SU 36	Summe Auszahlungen aus der Finanzierungstätigkeit							0,00	0,00	0,00
SA4	Saldo (4) Geldfluss aus der Finanzierungstätigkeit (35 - 36)							0,00	0,00	0,00
SA5	Saldo (5) Geldfluss aus der voranschlagswirksamen Gebarung (Saldo 3 + Saldo 4)							21.000,00	21.000,00	0,00
369	Sonstige Einrichtungen und Maßnahmen									
369000	Sonstige Einrichtungen und Maßnahmen									
Operative Gebarung										
2/369000/861000	Transfers von Ländern, Landesfonds und Landeskammern	2121	3121	15	500,00	500,00	0,00	500,00	500,00	0,00
2/369000/861100	Transfers von Ländern, Landesfonds und Landeskammern	2121	3121	15	1.000,00	1.000,00	0,00	1.000,00	1.000,00	0,00
SU 21 / 31	Summe Erträge / Einzahlungen operative Gebarung				1.500,00	1.500,00	0,00	1.500,00	1.500,00	0,00
1/369000/457000	Druckwerke	2221	3221	23	1.176,00	1.200,00	-24,00	1.176,00	1.200,00	-24,00
1/369000/700000	Miet- und Pachtaufwand	2223	3223	24	945,00	1.000,00	-55,00	945,00	1.000,00	-55,00
1/369000/720109	Kostenbeiträge (Kostenersätze) für Leistungen	2225	3225	24	9.937,20	0,00	9.937,20	9.937,20	0,00	9.937,20
1/369000/720209	Kostenbeiträge (Kostenersätze) für Leistungen	2225	3225	24	1.462,10	0,00	1.462,10	1.462,10	0,00	1.462,10

		MVAG			Ergebnisrechnung			Finanzierungsrechnung		
		MVAG EH	MVAG FH	VCQU	RA 2022	VA 2022	RA - VA	RA 2022	VA 2022	RA - VA
1/369000/728000	Entgelte fürsonstige Leistungen von Firmen	2225	3225	24	540,93	500,00	40,93	791,13	500,00	291,13
1/369000/729000	Sonstige Aufwendungen Veranstaltung wie z B. Fasching	2225	3225	24	16.777,33	15.000,00	1.777,33	17.784,71	15.000,00	2.784,71
SU 22 / 32	Summe Aufwendungen / Auszahlungen operative Gebarung				30.838,56	17.700,00	13.138,56	32.096,14	17.700,00	14.396,14
SA 0 / SA 1	(0) Nettoergebnis (21 - 22) / (1) Geldfluss operative Gebarung (31 – 32)				-29.338,56	-16.200,00	-13.138,56	-30.596,14	-16.200,00	-14.396,14
SU 23	Summe Haushaltsrücklagen				0,00	0,00	0,00	0,00	0,00	0,00
SA00	Nettoergebnis nach Zuw./Entn. Haushaltsrücklagen (Saldo 0 +/- SU23)				-29.338,56	-16.200,00	-13.138,56			
Investive Gebarung										
SU 33	Summe Einzahlungen investive Gebarung							0,00	0,00	0,00
SU 34	Summe Auszahlungen investive Gebarung							0,00	0,00	0,00
SA2	Saldo (2) Geldfluss aus der Investiven Gebarung (33 – 34)							0,00	0,00	0,00
SA3	Saldo (3) Nettofinanzierungssaldo (Saldo 1 + Saldo 2)							-30.596,14	-16.200,00	-14.396,14
Finanzierungstätigkeit										
SU 35	Summe Einzahlungen aus der Finanzierungstätigkeit							0,00	0,00	0,00
SU 36	Summe Auszahlungen aus der Finanzierungstätigkeit							0,00	0,00	0,00
SA4	Saldo (4) Geldfluss aus der Finanzierungstätigkeit (35 – 36)							0,00	0,00	0,00
SA5	Saldo (5) Geldfluss aus der voranschlagswirksamen Gebarung (Saldo 3 + Saldo 4)							-30.596,14	-16.200,00	-14.396,14
38	Sonstige Kulturpflege									
380	Einrichtungen der Kulturpflege									
380000	Einrichtungen der Kulturpflege									
Operative Gebarung										
SU 21 / 31	Summe Erträge / Einzahlungen operative Gebarung				0,00	0,00	0,00	0,00	0,00	0,00
1/380000/451000	Brennstoffe	2221	3221	23	524,35	500,00	24,35	214,70	500,00	-285,30
1/380000/670000	Versicherungen	2222	3222	24	412,48	300,00	112,48	412,48	300,00	112,48
1/380000/680600	Planmäßige Abschreibung	2226			118,14	100,00	18,14	0,00	0,00	0,00
1/380000/720209	Kostenbeiträge (Kostensätze) für Leistungen	2225	3225	24	12,60	0,00	12,60	12,60	0,00	12,60
1/380000/728000	Entgelte f.so.Leist. Gewerbetreib. Firmen u. jur.Personen	2225	3225	24	0,00	200,00	-200,00	0,00	200,00	-200,00
SU 22 / 32	Summe Aufwendungen / Auszahlungen operative Gebarung				1.067,57	1.100,00	-32,43	639,78	1.000,00	-360,22
SA 0 / SA 1	(0) Nettoergebnis (21 - 22) / (1) Geldfluss operative Gebarung (31 – 32)				-1.067,57	-1.100,00	32,43	-639,78	-1.000,00	360,22
SU 23	Summe Haushaltsrücklagen				0,00	0,00	0,00	0,00	0,00	0,00
SA00	Nettoergebnis nach Zuw./Entn. Haushaltsrücklagen (Saldo 0 +/- SU23)				-1.067,57	-1.100,00	32,43			
Investive Gebarung										
SU 33	Summe Einzahlungen investive Gebarung							0,00	0,00	0,00
SU 34	Summe Auszahlungen investive Gebarung							0,00	0,00	0,00

		MVAG MVAG VCQU			Ergebnisrechnung			Finanzierungsrechnung		
		EH	FH		RA 2022	VA 2022	RA - VA	RA 2022	VA 2022	RA - VA
SA2	Saldo (2) Geldfluss aus der Investiven Gebarung (33 – 34)							0,00	0,00	0,00
SA3	Saldo (3) Nettofinanzierungssaldo (Saldo 1 + Saldo 2)							-639,78	-1.000,00	360,22
Finanzierungstätigkeit										
SU 35	Summe Einzahlungen aus der Finanzierungstätigkeit							0,00	0,00	0,00
SU 36	Summe Auszahlungen aus der Finanzierungstätigkeit							0,00	0,00	0,00
SA4	Saldo (4) Geldfluss aus der Finanzierungstätigkeit (35 – 36)							0,00	0,00	0,00
SA5	Saldo (5) Geldfluss aus der voranschlagswirksamen Gebarung (Saldo 3 + Saldo 4)							-639,78	-1.000,00	360,22
380100 Alte VS Karnburg-Lind										
Operative Gebarung										
SU 21 / 31	Summe Erträge / Einzahlungen operative Gebarung				0,00	0,00	0,00	0,00	0,00	0,00
1/380100/670000	Versicherungen (Alte VS)	2222	3222	24	1.189,72	900,00	289,72	1.189,72	900,00	289,72
1/380100/710000	Öffentliche Abgaben (Alte VS)	2225	3225	24	66,35	100,00	-33,65	66,35	100,00	-33,65
SU 22 / 32	Summe Aufwendungen / Auszahlungen operative Gebarung				1.256,07	1.000,00	256,07	1.256,07	1.000,00	256,07
SA 0 / SA 1	(0) Nettoergebnis (21 - 22) / (1) Geldfluss operative Gebarung (31 – 32)				-1.256,07	-1.000,00	-256,07	-1.256,07	-1.000,00	-256,07
SU 23	Summe Haushaltsrücklagen				0,00	0,00	0,00	0,00	0,00	0,00
SA00	Nettoergebnis nach Zuw./Entn. Haushaltsrücklagen (Saldo 0 +/- SU23)				-1.256,07	-1.000,00	-256,07			
Investive Gebarung										
SU 33	Summe Einzahlungen investive Gebarung							0,00	0,00	0,00
SU 34	Summe Auszahlungen investive Gebarung							0,00	0,00	0,00
SA2	Saldo (2) Geldfluss aus der Investiven Gebarung (33 – 34)							0,00	0,00	0,00
SA3	Saldo (3) Nettofinanzierungssaldo (Saldo 1 + Saldo 2)							-1.256,07	-1.000,00	-256,07
Finanzierungstätigkeit										
SU 35	Summe Einzahlungen aus der Finanzierungstätigkeit							0,00	0,00	0,00
SU 36	Summe Auszahlungen aus der Finanzierungstätigkeit							0,00	0,00	0,00
SA4	Saldo (4) Geldfluss aus der Finanzierungstätigkeit (35 – 36)							0,00	0,00	0,00
SA5	Saldo (5) Geldfluss aus der voranschlagswirksamen Gebarung (Saldo 3 + Saldo 4)							-1.256,07	-1.000,00	-256,07
381 Maßnahmen der Kulturpflege										
381000 Maßnahmen der Kulturpflege										
Operative Gebarung										
2/381000/808000	Veräußerung von Handelswaren	2116	3116	16	4,17	0,00	4,17	4,17	0,00	4,17
2/381000/861100	Transfers von Ländern, Landesfonds und Landesammern	2121	3121	15	4.000,00	4.000,00	0,00	4.000,00	4.000,00	0,00
SU 21 / 31	Summe Erträge / Einzahlungen operative Gebarung				4.004,17	4.000,00	4,17	4.004,17	4.000,00	4,17
1/381000/457000	Druckwerke - z.B.Kulturführer	2221	3221	23	180,00	100,00	80,00	180,00	100,00	80,00
1/381000/600100	Strom	2222	3222	24	188,99	300,00	-111,01	188,99	300,00	-111,01
1/381000/630000	Porto	2222	3222	24	0,00	300,00	-300,00	0,00	300,00	-300,00

Rechnungsabschluss 2022

Marktgemeinde Maria Saal

Ergebnis- und Finanzierungsrechnung Detailnachweis

		MVAG			Ergebnisrechnung			Finanzierungsrechnung		
		EH	FH	VCQU	RA 2022	VA 2022	RA - VA	RA 2022	VA 2022	RA - VA
1/381000/670000	Versicherungen	2222	3222	24	126,59	100,00	26,59	126,59	100,00	26,59
1/381000/680700	Planmäßige Abschreibung	2226			334,67	300,00	34,67	0,00	0,00	0,00
1/381000/720109	Kostenbeiträge für Wirtschaftshof-Arbeiter	2225	3225	24	4.520,25	4.000,00	520,25	4.520,25	4.000,00	520,25
1/381000/720209	Kostenbeiträge für Wirtschaftshof-Maschinen	2225	3225	24	2.003,65	700,00	1.303,65	2.003,65	700,00	1.303,65
1/381000/728000	Entgelte F.Sonst. Leist.V.Firmen	2225	3225	24	297,63	500,00	-202,37	297,63	500,00	-202,37
1/381000/757000	Transfers an private Organisationen ohne Erwerbszweck	2234	3234	27	10.410,15	8.200,00	2.210,15	10.410,15	8.200,00	2.210,15
SU 22 / 32	Summe Aufwendungen / Auszahlungen operative Gebarung				18.061,93	14.500,00	3.561,93	17.727,26	14.200,00	3.527,26
SA 0 / SA 1	(0) Nettoergebnis (21 - 22) / (1) Geldfluss operative Gebarung (31 - 32)				-14.057,76	-10.500,00	-3.557,76	-13.723,09	-10.200,00	-3.523,09
SU 23	Summe Haushaltsrücklagen				0,00	0,00	0,00	0,00	0,00	0,00
SA00	Nettoergebnis nach Zuw./Entn. Haushaltsrücklagen (Saldo 0 +/- SU23)				-14.057,76	-10.500,00	-3.557,76			
Investive Gebarung										
SU 33	Summe Einzahlungen investive Gebarung							0,00	0,00	0,00
SU 34	Summe Auszahlungen investive Gebarung							0,00	0,00	0,00
SA2	Saldo (2) Geldfluss aus der Investiven Gebarung (33 - 34)							0,00	0,00	0,00
SA3	Saldo (3) Nettofinanzierungssaldo (Saldo 1 + Saldo 2)							-13.723,09	-10.200,00	-3.523,09
Finanzierungstätigkeit										
SU 35	Summe Einzahlungen aus der Finanzierungstätigkeit							0,00	0,00	0,00
SU 36	Summe Auszahlungen aus der Finanzierungstätigkeit							0,00	0,00	0,00
SA4	Saldo (4) Geldfluss aus der Finanzierungstätigkeit (35 - 36)							0,00	0,00	0,00
SA5	Saldo (5) Geldfluss aus der voranschlagswirksamen Gebarung (Saldo 3 + Saldo 4)							-13.723,09	-10.200,00	-3.523,09
39 Kultus										
390 Kirchliche Angelegenheiten										
390000 Kirchliche Angelegenheiten										
Operative Gebarung										
2/390000/861000	Transfers von Ländern, Landesfonds und Landeskammern	2121	3121	15	9.800,90	0,00	9.800,90	9.800,90	0,00	9.800,90
2/390000/861100	Kapitaltransfers aus Gemeinde-Bedarfszuweisungsmittel	2121	3121	15	12.500,00	12.500,00	0,00	12.500,00	12.500,00	0,00
SU 21 / 31	Summe Erträge / Einzahlungen operative Gebarung				22.300,90	12.500,00	9.800,90	22.300,90	12.500,00	9.800,90
1/390000/711000	Gebühren für die Benützung von Gemeindeeinrichtungen und Anlagen gemäß FAG	2225	3225	24	645,96	700,00	-54,04	645,96	700,00	-54,04
1/390000/720109	Kostenbeiträge für Wirtschaftshof-Arbeiter	2225	3225	24	0,00	2.000,00	-2.000,00	0,00	2.000,00	-2.000,00

		MVAG			Ergebnisrechnung			Finanzierungsrechnung		
		EH	FH	VCQU	RA 2022	VA 2022	RA - VA	RA 2022	VA 2022	RA - VA
1/390000/720209	Kostenbeiträge für Wirtschaftshof-Maschinen	2225	3225	24	0,00	400,00	-400,00	0,00	400,00	-400,00
1/390000/757000	Transfers an private Organisationen ohne Erwerbszweck	2234	3234	27	40.842,61	21.500,00	19.342,61	40.842,61	21.500,00	19.342,61
SU 22 / 32	Summe Aufwendungen / Auszahlungen operative Gebarung				41.488,57	24.600,00	16.888,57	41.488,57	24.600,00	16.888,57
SA 0 / SA 1	(0) Nettoergebnis (21 - 22) / (1) Geldfluss operative Gebarung (31 - 32)				-19.187,67	-12.100,00	-7.087,67	-19.187,67	-12.100,00	-7.087,67
2/390000/895000	Entnahmen von allgemeinen Haushaltsrücklagen	2301			9.000,00	0,00	9.000,00	0,00	0,00	0,00
SU 23	Summe Haushaltsrücklagen				9.000,00	0,00	9.000,00	0,00	0,00	0,00
SA00	Nettoergebnis nach Zuw./Entn. Haushaltsrücklagen (Saldo 0 +/- SU23)				-10.187,67	-12.100,00	1.912,33			
Investive Gebarung										
SU 33	Summe Einzahlungen investive Gebarung							0,00	0,00	0,00
SU 34	Summe Auszahlungen investive Gebarung							0,00	0,00	0,00
SA2	Saldo (2) Geldfluss aus der Investiven Gebarung (33 - 34)							0,00	0,00	0,00
SA3	Saldo (3) Nettofinanzierungssaldo (Saldo 1 + Saldo 2)							-19.187,67	-12.100,00	-7.087,67
Finanzierungstätigkeit										
SU 35	Summe Einzahlungen aus der Finanzierungstätigkeit							0,00	0,00	0,00
SU 36	Summe Auszahlungen aus der Finanzierungstätigkeit							0,00	0,00	0,00
SA4	Saldo (4) Geldfluss aus der Finanzierungstätigkeit (35 - 36)							0,00	0,00	0,00
SA5	Saldo (5) Geldfluss aus der voranschlagswirksamen Gebarung (Saldo 3 + Saldo 4)							-19.187,67	-12.100,00	-7.087,67

		MVAG			Ergebnisrechnung			Finanzierungsrechnung		
		EH	FH	VCQU	RA 2022	VA 2022	RA - VA	RA 2022	VA 2022	RA - VA
4 Soziale Wohlfahrt und Wohnbauförderung										
41	Allgemeine öffentliche Wohlfahrt									
411	Maßnahmen der allgemeinen Sozialhilfe									
411000	Maßnahmen der allgemeinen Sozialhilfe									
Operative Gebarung										
2/411000/828000	Rückersätze von Aufwendungen	2116	3116	18	62.301,90	62.300,00	1,90	62.301,90	62.300,00	1,90
2/411000/861400	Transfers von Ländern, Landesfonds und Landeskammern K-ZAG	2121	3121	15	0,00	2.700,00	-2.700,00	0,00	2.700,00	-2.700,00
SU 21 / 31	Summe Erträge / Einzahlungen operative Gebarung				62.301,90	65.000,00	-2.698,10	62.301,90	65.000,00	-2.698,10
1/411000/729100	Studierendenförderung	2225	3225	24	10.000,00	10.500,00	-500,00	10.000,00	10.500,00	-500,00
1/411000/751600	Lfd Transferzahlung an Länder u.Länderfonds, Sozialhilfe Kopfquote	2231	3231	26	1.279.909,95	1.282.700,00	-2.790,05	1.280.959,95	1.282.700,00	-1.740,05
1/411000/751601	Transfers an Länder, Landesfonds und Landeskammern, Heizkostenzuschuss	2231	3231	26	5.340,00	12.300,00	-6.960,00	4.455,00	12.300,00	-7.845,00
1/411000/751602	Transfers an Länder, Landesfonds und Landeskammern, Kostenanteil Schulassistenz und Inklusion	2231	3231	26	8.034,60	8.000,00	34,60	8.034,60	8.000,00	34,60
1/411000/752300	Lfd.Transferzahlg. An Gemeindeverbände SHV Verb.Umlage	2231	3231	26	175.770,00	116.200,00	59.570,00	175.770,00	116.200,00	59.570,00
SU 22 / 32	Summe Aufwendungen / Auszahlungen operative Gebarung				1.479.054,55	1.429.700,00	49.354,55	1.479.219,55	1.429.700,00	49.519,55
SA 0 / SA 1	(0) Nettoergebnis (21 - 22) / (1) Geldfluss operative Gebarung (31 - 32)				-1.416.752,65	-1.364.700,00	-52.052,65	-1.416.917,65	-1.364.700,00	-52.217,65
SU 23	Summe Haushaltsrücklagen				0,00	0,00	0,00	0,00	0,00	0,00
SA00	Nettoergebnis nach Zuw./Entn. Haushaltsrücklagen (Saldo 0 +/- SU23)				-1.416.752,65	-1.364.700,00	-52.052,65			
Investive Gebarung										
SU 33	Summe Einzahlungen investive Gebarung							0,00	0,00	0,00
SU 34	Summe Auszahlungen investive Gebarung							0,00	0,00	0,00
SA2	Saldo (2) Geldfluss aus der Investiven Gebarung (33 - 34)							0,00	0,00	0,00
SA3	Saldo (3) Nettofinanzierungssaldo (Saldo 1 + Saldo 2)							-1.416.917,65	-1.364.700,00	-52.217,65
Finanzierungstätigkeit										
SU 35	Summe Einzahlungen aus der Finanzierungstätigkeit							0,00	0,00	0,00
SU 36	Summe Auszahlungen aus der Finanzierungstätigkeit							0,00	0,00	0,00
SA4	Saldo (4) Geldfluss aus der Finanzierungstätigkeit (35 - 36)							0,00	0,00	0,00
SA5	Saldo (5) Geldfluss aus der voranschlagswirksamen Gebarung (Saldo 3 + Saldo 4)							-1.416.917,65	-1.364.700,00	-52.217,65

		MVAG MVAG VCQU			Ergebnisrechnung			Finanzierungsrechnung		
		EH	FH		RA 2022	VA 2022	RA - VA	RA 2022	VA 2022	RA - VA
42	Freie Wohlfahrt									
426	Flüchtlingshilfe									
426000	Flüchtlingshilfe									
Operative Gebarung										
2/426000/868000	Transfers von privaten Haushalten	2124	3124	16	2.696,25	2.500,00	196,25	2.696,25	2.500,00	196,25
SU 21 / 31	Summe Erträge / Einzahlungen operative Gebarung				2.696,25	2.500,00	196,25	2.696,25	2.500,00	196,25
1/426000/768000	Zuwend. Ohne Gegenleistungen Flüchtlingshilfe Ukraine	2234	3234	27	3.809,10	5.000,00	-1.190,90	3.809,10	5.000,00	-1.190,90
SU 22 / 32	Summe Aufwendungen / Auszahlungen operative Gebarung				3.809,10	5.000,00	-1.190,90	3.809,10	5.000,00	-1.190,90
SA 0 / SA 1	(0) Nettoergebnis (21 - 22) / (1) Geldfluss operative Gebarung (31 - 32)				-1.112,85	-2.500,00	1.387,15	-1.112,85	-2.500,00	1.387,15
SU 23	Summe Haushaltsrücklagen				0,00	0,00	0,00	0,00	0,00	0,00
SA00	Nettoergebnis nach Zuw./Entn. Haushaltsrücklagen (Saldo 0 +/- SU23)				-1.112,85	-2.500,00	1.387,15			
Investive Gebarung										
SU 33	Summe Einzahlungen investive Gebarung							0,00	0,00	0,00
SU 34	Summe Auszahlungen investive Gebarung							0,00	0,00	0,00
SA2	Saldo (2) Geldfluss aus der Investiven Gebarung (33 - 34)							0,00	0,00	0,00
SA3	Saldo (3) Nettofinanzierungssaldo (Saldo 1 + Saldo 2)							-1.112,85	-2.500,00	1.387,15
Finanzierungstätigkeit										
SU 35	Summe Einzahlungen aus der Finanzierungstätigkeit							0,00	0,00	0,00
SU 36	Summe Auszahlungen aus der Finanzierungstätigkeit							0,00	0,00	0,00
SA4	Saldo (4) Geldfluss aus der Finanzierungstätigkeit (35 - 36)							0,00	0,00	0,00
SA5	Saldo (5) Geldfluss aus der voranschlagswirksamen Gebarung (Saldo 3 + Saldo 4)							-1.112,85	-2.500,00	1.387,15
429	Sonstige Einrichtungen und Maßnahmen									
429000	Sonstige Einrichtungen und Maßnahmen									
Operative Gebarung										
SU 21 / 31	Summe Erträge / Einzahlungen operative Gebarung				0,00	0,00	0,00	0,00	0,00	0,00
1/429000/413000	Handelswaren Geschenkpakete Geburts tage	2221	3221	23	1.339,19	1.500,00	-160,81	1.339,19	1.500,00	-160,81
1/429000/728000	Entgelte für sonstige Leistungen	2225	3225	24	1.267,20	1.000,00	267,20	1.267,20	1.000,00	267,20
1/429000/757000	Lfd Transferzhlg an priv. Institutionen Subv. Seniorenvereine	2234	3234	27	18.035,00	13.600,00	4.435,00	18.035,00	13.600,00	4.435,00
1/429000/768010	Zuwendungen o. Gegenleistungen an physische Personen	2234	3234	27	0,00	1.000,00	-1.000,00	0,00	1.000,00	-1.000,00
SU 22 / 32	Summe Aufwendungen / Auszahlungen operative Gebarung				20.641,39	17.100,00	3.541,39	20.641,39	17.100,00	3.541,39
SA 0 / SA 1	(0) Nettoergebnis (21 - 22) / (1) Geldfluss operative Gebarung (31 - 32)				-20.641,39	-17.100,00	-3.541,39	-20.641,39	-17.100,00	-3.541,39
SU 23	Summe Haushaltsrücklagen				0,00	0,00	0,00	0,00	0,00	0,00
SA00	Nettoergebnis nach Zuw./Entn. Haushaltsrücklagen (Saldo 0 +/- SU23)				-20.641,39	-17.100,00	-3.541,39			

		MVAG		Ergebnisrechnung			Finanzierungsrechnung			
		EH	FH	RA 2022	VA 2022	RA - VA	RA 2022	VA 2022	RA - VA	
Investive Gebarung										
SU 33	Summe Einzahlungen investive Gebarung						0,00	0,00	0,00	
SU 34	Summe Auszahlungen investive Gebarung						0,00	0,00	0,00	
SA2	Saldo (2) Geldfluss aus der Investiven Gebarung (33 – 34)						0,00	0,00	0,00	
SA3	Saldo (3) Nettofinanzierungssaldo (Saldo 1 + Saldo 2)						-20.641,39	-17.100,00	-3.541,39	
Finanzierungstätigkeit										
SU 35	Summe Einzahlungen aus der Finanzierungstätigkeit						0,00	0,00	0,00	
SU 36	Summe Auszahlungen aus der Finanzierungstätigkeit						0,00	0,00	0,00	
SA4	Saldo (4) Geldfluss aus der Finanzierungstätigkeit (35 – 36)						0,00	0,00	0,00	
SA5	Saldo (5) Geldfluss aus der voranschlagswirksamen Gebarung (Saldo 3 + Saldo 4)						-20.641,39	-17.100,00	-3.541,39	
43 Jugendwohlfahrt										
439 Sonstige Einrichtungen und Maßnahmen										
439000 Sonstige Einrichtungen und Maßnahmen										
Operative Gebarung										
SU 21 / 31	Summe Erträge / Einzahlungen operative Gebarung			0,00	0,00	0,00	0,00	0,00	0,00	
1/439000/768000	Zuw.ohne Gegenleist v. phys. Person en - Babysparbücher	2234	3234	27	198,00	300,00	-102,00	198,00	300,00	-102,00
SU 22 / 32	Summe Aufwendungen / Auszahlungen operative Gebarung			198,00	300,00	-102,00	198,00	300,00	-102,00	
SA 0 / SA 1	(0) Nettoergebnis (21 - 22) / (1) Geldfluss operative Gebarung (31 – 32)			-198,00	-300,00	102,00	-198,00	-300,00	102,00	
SU 23	Summe Haushaltsrücklagen			0,00	0,00	0,00	0,00	0,00	0,00	
SA00	Nettoergebnis nach Zuw./Entn. Haushaltsrücklagen (Saldo 0 +/- SU23)			-198,00	-300,00	102,00				
Investive Gebarung										
SU 33	Summe Einzahlungen investive Gebarung						0,00	0,00	0,00	
SU 34	Summe Auszahlungen investive Gebarung						0,00	0,00	0,00	
SA2	Saldo (2) Geldfluss aus der Investiven Gebarung (33 – 34)						0,00	0,00	0,00	
SA3	Saldo (3) Nettofinanzierungssaldo (Saldo 1 + Saldo 2)						-198,00	-300,00	102,00	
Finanzierungstätigkeit										
SU 35	Summe Einzahlungen aus der Finanzierungstätigkeit						0,00	0,00	0,00	
SU 36	Summe Auszahlungen aus der Finanzierungstätigkeit						0,00	0,00	0,00	
SA4	Saldo (4) Geldfluss aus der Finanzierungstätigkeit (35 – 36)						0,00	0,00	0,00	
SA5	Saldo (5) Geldfluss aus der voranschlagswirksamen Gebarung (Saldo 3 + Saldo 4)						-198,00	-300,00	102,00	

	MVAG	MVAG VCQU			Ergebnisrechnung			Finanzierungsrechnung			
		EH	FH		RA 2022	VA 2022	RA - VA	RA 2022	VA 2022	RA - VA	
44		Behebung von Notständen									
441		Maßnahmen									
441900		Corona Krise 2020									
Operative Gebarung											
2/441900/860000		Rückersätze von Aufwendungen	2121	3121	15	24.403,83	24.400,00	3,83	24.403,83	24.400,00	3,83
2/441900/860001		Transfers von Bund, Bundesfonds und Bundeskammern	2121	3121	15	30.442,00	30.400,00	42,00	30.442,00	30.400,00	42,00
SU 21 / 31		Summe Erträge / Einzahlungen operative Gebarung				54.845,83	54.800,00	45,83	54.845,83	54.800,00	45,83
1/441900/728000		Entgelte für sonstige Leistungen	2225	3225	24	0,00	0,00	0,00	1.794,00	0,00	1.794,00
SU 22 / 32		Summe Aufwendungen / Auszahlungen operative Gebarung				0,00	0,00	0,00	1.794,00	0,00	1.794,00
SA 0 / SA 1		(0) Nettoergebnis (21 - 22) / (1) Geldfluss operative Gebarung (31 - 32)				54.845,83	54.800,00	45,83	53.051,83	54.800,00	-1.748,17
SU 23		Summe Haushaltsrücklagen				0,00	0,00	0,00	0,00	0,00	0,00
SA00		Nettoergebnis nach Zuw./Entn. Haushaltsrücklagen (Saldo 0 +/- SU23)				54.845,83	54.800,00	45,83			
Investive Gebarung											
SU 33		Summe Einzahlungen investive Gebarung							0,00	0,00	0,00
SU 34		Summe Auszahlungen investive Gebarung							0,00	0,00	0,00
SA2		Saldo (2) Geldfluss aus der Investiven Gebarung (33 - 34)							0,00	0,00	0,00
SA3		Saldo (3) Nettofinanzierungssaldo (Saldo 1 + Saldo 2)							53.051,83	54.800,00	-1.748,17
Finanzierungstätigkeit											
SU 35		Summe Einzahlungen aus der Finanzierungstätigkeit							0,00	0,00	0,00
SU 36		Summe Auszahlungen aus der Finanzierungstätigkeit							0,00	0,00	0,00
SA4		Saldo (4) Geldfluss aus der Finanzierungstätigkeit (35 - 36)							0,00	0,00	0,00
SA5		Saldo (5) Geldfluss aus der voranschlagswirksamen Gebarung (Saldo 3 + Saldo 4)							53.051,83	54.800,00	-1.748,17
46		Familienpolitische Maßnahmen									
469		Sonstige Maßnahmen									
469000		Sonstige Maßnahmen									
Operative Gebarung											
SU 21 / 31		Summe Erträge / Einzahlungen operative Gebarung				0,00	0,00	0,00	0,00	0,00	0,00
1/469000/768000		Zuwend. Ohne Gegenleistungen An Phys. Pers. - Familien Förderung	2234	3234	27	2.800,00	2.500,00	300,00	2.800,00	2.500,00	300,00
SU 22 / 32		Summe Aufwendungen / Auszahlungen operative Gebarung				2.800,00	2.500,00	300,00	2.800,00	2.500,00	300,00
SA 0 / SA 1		(0) Nettoergebnis (21 - 22) / (1) Geldfluss operative Gebarung (31 - 32)				-2.800,00	-2.500,00	-300,00	-2.800,00	-2.500,00	-300,00
SU 23		Summe Haushaltsrücklagen				0,00	0,00	0,00	0,00	0,00	0,00
SA00		Nettoergebnis nach Zuw./Entn. Haushaltsrücklagen (Saldo 0 +/- SU23)				-2.800,00	-2.500,00	-300,00			

	MVAG			Ergebnisrechnung			Finanzierungsrechnung			
	MVAG EH	MVAG FH	VCQU	RA 2022	VA 2022	RA - VA	RA 2022	VA 2022	RA - VA	
Investive Gebarung										
SU 33							0,00	0,00	0,00	
SU 34							0,00	0,00	0,00	
SA2							0,00	0,00	0,00	
SA3							-2.800,00	-2.500,00	-300,00	
Finanzierungstätigkeit										
SU 35							0,00	0,00	0,00	
SU 36							0,00	0,00	0,00	
SA4							0,00	0,00	0,00	
SA5							-2.800,00	-2.500,00	-300,00	
48 Wohnbauförderung										
489 Sonstige Maßnahmen										
489000 Sonstige Maßnahmen										
Operative Gebarung										
2/489000/829000	Sonstige Erträge	2116	3116	18	10.118,36	10.100,00	18,36	10.118,36	10.100,00	18,36
SU 21 / 31	Summe Erträge / Einzahlungen operative Gebarung				10.118,36	10.100,00	18,36	10.118,36	10.100,00	18,36
1/489000/729000	Sonstige Aufwendungen	2225	3225	24	12.314,21	12.400,00	-85,79	12.314,21	12.400,00	-85,79
SU 22 / 32	Summe Aufwendungen / Auszahlungen operative Gebarung				12.314,21	12.400,00	-85,79	12.314,21	12.400,00	-85,79
SA 0 / SA 1	(0) Nettoergebnis (21 - 22) / (1) Geldfluss operative Gebarung (31 - 32)				-2.195,85	-2.300,00	104,15	-2.195,85	-2.300,00	104,15
SU 23	Summe Haushaltsrücklagen				0,00	0,00	0,00	0,00	0,00	0,00
SA00	Nettoergebnis nach Zuw./Entn. Haushaltsrücklagen (Saldo 0 +/- SU23)				-2.195,85	-2.300,00	104,15			
Investive Gebarung										
SU 33	Summe Einzahlungen investive Gebarung						0,00	0,00	0,00	
SU 34	Summe Auszahlungen investive Gebarung						0,00	0,00	0,00	
SA2	Saldo (2) Geldfluss aus der Investiven Gebarung (33 - 34)						0,00	0,00	0,00	
SA3	Saldo (3) Nettofinanzierungssaldo (Saldo 1 + Saldo 2)						-2.195,85	-2.300,00	104,15	
Finanzierungstätigkeit										
SU 35	Summe Einzahlungen aus der Finanzierungstätigkeit						0,00	0,00	0,00	
SU 36	Summe Auszahlungen aus der Finanzierungstätigkeit						0,00	0,00	0,00	
SA4	Saldo (4) Geldfluss aus der Finanzierungstätigkeit (35 - 36)						0,00	0,00	0,00	
SA5	Saldo (5) Geldfluss aus der voranschlagswirksamen Gebarung (Saldo 3 + Saldo 4)						-2.195,85	-2.300,00	104,15	
489014 Aufschl. Ortserweiterung Maria Saal - Karnburg										
Operative Gebarung										
SU 21 / 31	Summe Erträge / Einzahlungen operative Gebarung				0,00	0,00	0,00	0,00	0,00	0,00

		MVAG MVAG VCQU			Ergebnisrechnung			Finanzierungsrechnung		
		EH	FH		RA 2022	VA 2022	RA - VA	RA 2022	VA 2022	RA - VA
1/489014/689200	Dotierung von sonstigen Rückstellungen	2226			33.542,07	0,00	33.542,07	0,00	0,00	0,00
SU 22 / 32	Summe Aufwendungen / Auszahlungen operative Gebarung				33.542,07	0,00	33.542,07	0,00	0,00	0,00
SA 0 / SA 1	(0) Nettoergebnis (21 - 22) / (1) Geldfluss operative Gebarung (31 - 32)				-33.542,07	0,00	-33.542,07	0,00	0,00	0,00
SU 23	Summe Haushaltsrücklagen				0,00	0,00	0,00	0,00	0,00	0,00
SA00	Nettoergebnis nach Zuw./Entn. Haushaltsrücklagen (Saldo 0 +/- SU23)				-33.542,07	0,00	-33.542,07			
Investive Gebarung										
SU 33	Summe Einzahlungen investive Gebarung							0,00	0,00	0,00
SU 34	Summe Auszahlungen investive Gebarung							0,00	0,00	0,00
SA2	Saldo (2) Geldfluss aus der Investiven Gebarung (33 - 34)							0,00	0,00	0,00
SA3	Saldo (3) Nettofinanzierungssaldo (Saldo 1 + Saldo 2)							0,00	0,00	0,00
Finanzierungstätigkeit										
SU 35	Summe Einzahlungen aus der Finanzierungstätigkeit							0,00	0,00	0,00
SU 36	Summe Auszahlungen aus der Finanzierungstätigkeit							0,00	0,00	0,00
SA4	Saldo (4) Geldfluss aus der Finanzierungstätigkeit (35 - 36)							0,00	0,00	0,00
SA5	Saldo (5) Geldfluss aus der voranschlagswirksamen Gebarung (Saldo 3 + Saldo 4)							0,00	0,00	0,00
489020 Aufschließung Lintsche Andrea										
Operative Gebarung										
6/489020/829000	Sonstige Erträge	2116	3116	18	2.231,85	0,00	2.231,85	2.231,85	0,00	2.231,85
SU 21 / 31	Summe Erträge / Einzahlungen operative Gebarung				2.231,85	0,00	2.231,85	2.231,85	0,00	2.231,85
5/489020/729000	Sonstige Aufwendungen	2225	3225	24	950,60	1.000,00	-49,40	950,60	1.000,00	-49,40
SU 22 / 32	Summe Aufwendungen / Auszahlungen operative Gebarung				950,60	1.000,00	-49,40	950,60	1.000,00	-49,40
SA 0 / SA 1	(0) Nettoergebnis (21 - 22) / (1) Geldfluss operative Gebarung (31 - 32)				1.281,25	-1.000,00	2.281,25	1.281,25	-1.000,00	2.281,25
SU 23	Summe Haushaltsrücklagen				0,00	0,00	0,00	0,00	0,00	0,00
SA00	Nettoergebnis nach Zuw./Entn. Haushaltsrücklagen (Saldo 0 +/- SU23)				1.281,25	-1.000,00	2.281,25			
Investive Gebarung										
SU 33	Summe Einzahlungen investive Gebarung							0,00	0,00	0,00
SU 34	Summe Auszahlungen investive Gebarung							0,00	0,00	0,00
SA2	Saldo (2) Geldfluss aus der Investiven Gebarung (33 - 34)							0,00	0,00	0,00
SA3	Saldo (3) Nettofinanzierungssaldo (Saldo 1 + Saldo 2)							1.281,25	-1.000,00	2.281,25
Finanzierungstätigkeit										
SU 35	Summe Einzahlungen aus der Finanzierungstätigkeit							0,00	0,00	0,00
SU 36	Summe Auszahlungen aus der Finanzierungstätigkeit							0,00	0,00	0,00
SA4	Saldo (4) Geldfluss aus der Finanzierungstätigkeit (35 - 36)							0,00	0,00	0,00
SA5	Saldo (5) Geldfluss aus der voranschlagswirksamen Gebarung (Saldo 3 + Saldo 4)							1.281,25	-1.000,00	2.281,25

		MVAG MVAG VCQU			Ergebnisrechnung			Finanzierungsrechnung		
		EH	FH		RA 2022	VA 2022	RA - VA	RA 2022	VA 2022	RA - VA
5 Gesundheit										
51	Gesundheitsdienst									
510	Medizinische Bereichsversorgung									
510000	Medizinische Bereichsversorgung									
Operative Gebarung										
SU 21 / 31	Summe Erträge / Einzahlungen operative Gebarung				0,00	0,00	0,00	0,00	0,00	0,00
1/510000/751110	Lfd Transferzhlg an Länder Beitr.Sprengelärzte	2231	3231	26	10.345,52	10.500,00	-154,48	5.163,92	10.500,00	-5.336,08
SU 22 / 32	Summe Aufwendungen / Auszahlungen operative Gebarung				10.345,52	10.500,00	-154,48	5.163,92	10.500,00	-5.336,08
SA 0 / SA 1	(0) Nettoergebnis (21 - 22) / (1) Geldfluss operative Gebarung (31 - 32)				-10.345,52	-10.500,00	154,48	-5.163,92	-10.500,00	5.336,08
SU 23	Summe Haushaltsrücklagen				0,00	0,00	0,00	0,00	0,00	0,00
SA00	Nettoergebnis nach Zuw./Entn. Haushaltsrücklagen (Saldo 0 +/- SU23)				-10.345,52	-10.500,00	154,48			
Investive Gebarung										
SU 33	Summe Einzahlungen investive Gebarung							0,00	0,00	0,00
SU 34	Summe Auszahlungen investive Gebarung							0,00	0,00	0,00
SA2	Saldo (2) Geldfluss aus der Investiven Gebarung (33 - 34)							0,00	0,00	0,00
SA3	Saldo (3) Nettofinanzierungssaldo (Saldo 1 + Saldo 2)							-5.163,92	-10.500,00	5.336,08
Finanzierungstätigkeit										
SU 35	Summe Einzahlungen aus der Finanzierungstätigkeit							0,00	0,00	0,00
SU 36	Summe Auszahlungen aus der Finanzierungstätigkeit							0,00	0,00	0,00
SA4	Saldo (4) Geldfluss aus der Finanzierungstätigkeit (35 - 36)							0,00	0,00	0,00
SA5	Saldo (5) Geldfluss aus der voranschlagswirksamen Gebarung (Saldo 3 + Saldo 4)							-5.163,92	-10.500,00	5.336,08
512	Sonstige medizinische Beratung und Betreuung									
512000	Sonstige Medizinische Beratung und Betreuung									
Operative Gebarung										
2/512000/828000	Rückersätze von Ausgaben	2116	3116	18	232,50	0,00	232,50	232,50	0,00	232,50
2/512000/861100	Transfers von Ländern, Landesfonds und Landeskammern	2121	3121	15	0,00	7.700,00	-7.700,00	0,00	7.700,00	-7.700,00
SU 21 / 31	Summe Erträge / Einzahlungen operative Gebarung				232,50	7.700,00	-7.467,50	232,50	7.700,00	-7.467,50
1/512000/680700	Planmäßige Abschreibung	2226			243,20	200,00	43,20	0,00	0,00	0,00
1/512000/728000	Entgelte für sonstige Leistungen	2225	3225	24	17.608,41	14.300,00	3.308,41	17.608,41	14.300,00	3.308,41
1/512000/729000	Sonstige Aufwendungen "Gesunde Gemeinde"	2225	3225	24	3.568,46	2.300,00	1.268,46	3.568,46	2.300,00	1.268,46
1/512000/757000	Transfers an private Organisationen ohne Erwerbszweck, z.B. Soz.:Med.Betr.Ring	2234	3234	27	165,20	1.500,00	-1.334,80	165,20	1.500,00	-1.334,80
SU 22 / 32	Summe Aufwendungen / Auszahlungen operative Gebarung				21.585,27	18.300,00	3.285,27	21.342,07	18.100,00	3.242,07

	MVAG	MVAG VCQU		Ergebnisrechnung			Finanzierungsrechnung				
		EH	FH	RA 2022	VA 2022	RA - VA	RA 2022	VA 2022	RA - VA		
SA 0 / SA 1		(0) Nettoergebnis (21 - 22) / (1) Geldfluss operative Gebarung (31 - 32)			-21.352,77	-10.600,00	-10.752,77	-21.109,57	-10.400,00	-10.709,57	
SU 23		Summe Haushaltsrücklagen			0,00	0,00	0,00	0,00	0,00	0,00	
SA00		Nettoergebnis nach Zuw./Entn. Haushaltsrücklagen (Saldo 0 +/- SU23)			-21.352,77	-10.600,00	-10.752,77				
Investive Gebarung											
SU 33		Summe Einzahlungen investive Gebarung						0,00	0,00	0,00	
SU 34		Summe Auszahlungen investive Gebarung						0,00	0,00	0,00	
SA2		Saldo (2) Geldfluss aus der Investiven Gebarung (33 - 34)						0,00	0,00	0,00	
SA3		Saldo (3) Nettofinanzierungssaldo (Saldo 1 + Saldo 2)						-21.109,57	-10.400,00	-10.709,57	
Finanzierungstätigkeit											
SU 35		Summe Einzahlungen aus der Finanzierungstätigkeit						0,00	0,00	0,00	
SU 36		Summe Auszahlungen aus der Finanzierungstätigkeit						0,00	0,00	0,00	
SA4		Saldo (4) Geldfluss aus der Finanzierungstätigkeit (35 - 36)						0,00	0,00	0,00	
SA5		Saldo (5) Geldfluss aus der voranschlagswirksamen Gebarung (Saldo 3 + Saldo 4)						-21.109,57	-10.400,00	-10.709,57	
519		Sonstige Einrichtungen und Maßnahmen									
519000		Sonstige Einrichtungen und Maßnahmen									
Operative Gebarung											
2/519000/861000		Transfers von Ländern, Landesfonds und Landeskammern	2121	3121	15	72,00	0,00	72,00	72,00	0,00	72,00
SU 21 / 31		Summe Erträge / Einzahlungen operative Gebarung			72,00	0,00	72,00	72,00	0,00	72,00	
SU 22 / 32		Summe Aufwendungen / Auszahlungen operative Gebarung			0,00	0,00	0,00	0,00	0,00	0,00	
SA 0 / SA 1		(0) Nettoergebnis (21 - 22) / (1) Geldfluss operative Gebarung (31 - 32)			72,00	0,00	72,00	72,00	0,00	72,00	
SU 23		Summe Haushaltsrücklagen			0,00	0,00	0,00	0,00	0,00	0,00	
SA00		Nettoergebnis nach Zuw./Entn. Haushaltsrücklagen (Saldo 0 +/- SU23)			72,00	0,00	72,00				
Investive Gebarung											
SU 33		Summe Einzahlungen investive Gebarung						0,00	0,00	0,00	
SU 34		Summe Auszahlungen investive Gebarung						0,00	0,00	0,00	
SA2		Saldo (2) Geldfluss aus der Investiven Gebarung (33 - 34)						0,00	0,00	0,00	
SA3		Saldo (3) Nettofinanzierungssaldo (Saldo 1 + Saldo 2)						72,00	0,00	72,00	
Finanzierungstätigkeit											
SU 35		Summe Einzahlungen aus der Finanzierungstätigkeit						0,00	0,00	0,00	
SU 36		Summe Auszahlungen aus der Finanzierungstätigkeit						0,00	0,00	0,00	
SA4		Saldo (4) Geldfluss aus der Finanzierungstätigkeit (35 - 36)						0,00	0,00	0,00	
SA5		Saldo (5) Geldfluss aus der voranschlagswirksamen Gebarung (Saldo 3 + Saldo 4)						72,00	0,00	72,00	

		MVAG			Ergebnisrechnung			Finanzierungsrechnung		
		EH	FH	VCQU	RA 2022	VA 2022	RA - VA	RA 2022	VA 2022	RA - VA
52	Umweltschutz									
520	Natur- und Landschaftsschutz									
520000	Natur- und Landschaftsschutz									
Operative Gebarung										
SU 21 / 31	Summe Erträge / Einzahlungen operative Gebarung				0,00	0,00	0,00	0,00	0,00	0,00
1/520000/720109	Kostenbeiträge für Wirtschaftshof-Arbeiter	2225	3225	24	3.773,00	5.000,00	-1.227,00	3.773,00	5.000,00	-1.227,00
1/520000/720209	Kostenbeiträge für Wirtschaftshof-Maschinen	2225	3225	24	189,50	500,00	-310,50	189,50	500,00	-310,50
1/520000/728000	Entgelte für sonst. Leistungen von Firmen (Biodiversität)	2225	3225	24	1.379,58	1.200,00	179,58	1.222,56	1.200,00	22,56
1/520000/729000	Sonstige Aufwendungen (z.B. Flurreinigung)	2225	3225	24	376,30	2.300,00	-1.923,70	376,30	2.300,00	-1.923,70
SU 22 / 32	Summe Aufwendungen / Auszahlungen operative Gebarung				5.718,38	9.000,00	-3.281,62	5.561,36	9.000,00	-3.438,64
SA 0 / SA 1	(0) Nettoergebnis (21 - 22) / (1) Geldfluss operative Gebarung (31 - 32)				-5.718,38	-9.000,00	3.281,62	-5.561,36	-9.000,00	3.438,64
SU 23	Summe Haushaltsrücklagen				0,00	0,00	0,00	0,00	0,00	0,00
SA00	Nettoergebnis nach Zuw./Entn. Haushaltsrücklagen (Saldo 0 +/- SU23)				-5.718,38	-9.000,00	3.281,62			
Investive Gebarung										
SU 33	Summe Einzahlungen investive Gebarung							0,00	0,00	0,00
SU 34	Summe Auszahlungen investive Gebarung							0,00	0,00	0,00
SA2	Saldo (2) Geldfluss aus der Investiven Gebarung (33 - 34)							0,00	0,00	0,00
SA3	Saldo (3) Nettofinanzierungssaldo (Saldo 1 + Saldo 2)							-5.561,36	-9.000,00	3.438,64
Finanzierungstätigkeit										
SU 35	Summe Einzahlungen aus der Finanzierungstätigkeit							0,00	0,00	0,00
SU 36	Summe Auszahlungen aus der Finanzierungstätigkeit							0,00	0,00	0,00
SA4	Saldo (4) Geldfluss aus der Finanzierungstätigkeit (35 - 36)							0,00	0,00	0,00
SA5	Saldo (5) Geldfluss aus der voranschlagswirksamen Gebarung (Saldo 3 + Saldo 4)							-5.561,36	-9.000,00	3.438,64
522	Reinhaltung der Luft									
522000	Reinhaltung der Luft									
Operative Gebarung										
SU 21 / 31	Summe Erträge / Einzahlungen operative Gebarung				0,00	0,00	0,00	0,00	0,00	0,00
1/522000/720419	Kostenbeiträge für Betriebskosten VS (E-Tankstelle)	2225	3225	24	491,00	200,00	291,00	491,00	200,00	291,00
1/522000/728000	Entgelte f.so.Leist. Gewerbetreib., Firmen u.jur.Personen	2225	3225	24	812,45	1.200,00	-387,55	812,45	1.200,00	-387,55
SU 22 / 32	Summe Aufwendungen / Auszahlungen operative Gebarung				1.303,45	1.400,00	-96,55	1.303,45	1.400,00	-96,55
SA 0 / SA 1	(0) Nettoergebnis (21 - 22) / (1) Geldfluss operative Gebarung (31 - 32)				-1.303,45	-1.400,00	96,55	-1.303,45	-1.400,00	96,55
SU 23	Summe Haushaltsrücklagen				0,00	0,00	0,00	0,00	0,00	0,00

	MVAG	MVAG	VCQU	Ergebnisrechnung			Finanzierungsrechnung				
				EH	FH	RA 2022	VA 2022	RA - VA	RA 2022	VA 2022	RA - VA
SA00	Nettoergebnis nach Zuw./Entn. Haushaltsrücklagen (Saldo 0 +/- SU23)					-1.303,45	-1.400,00	96,55			
Investive Gebarung											
SU 33	Summe Einzahlungen investive Gebarung							0,00	0,00	0,00	
SU 34	Summe Auszahlungen investive Gebarung							0,00	0,00	0,00	
SA2	Saldo (2) Geldfluss aus der Investiven Gebarung (33 – 34)							0,00	0,00	0,00	
SA3	Saldo (3) Nettofinanzierungssaldo (Saldo 1 + Saldo 2)							-1.303,45	-1.400,00	96,55	
Finanzierungstätigkeit											
SU 35	Summe Einzahlungen aus der Finanzierungstätigkeit							0,00	0,00	0,00	
SU 36	Summe Auszahlungen aus der Finanzierungstätigkeit							0,00	0,00	0,00	
SA4	Saldo (4) Geldfluss aus der Finanzierungstätigkeit (35 – 36)							0,00	0,00	0,00	
SA5	Saldo (5) Geldfluss aus der voranschlagswirksamen Gebarung (Saldo 3 + Saldo 4)							-1.303,45	-1.400,00	96,55	
528	Tierkörperbeseitigung										
528000	Tierkörperbeseitigung										
Operative Gebarung											
2/528000/828100	Rückersätze von Ausgaben Beitr. LW	2116	3116	18		395,56	200,00	195,56	642,07	200,00	442,07
SU 21 / 31	Summe Erträge / Einzahlungen operative Gebarung					395,56	200,00	195,56	642,07	200,00	442,07
1/528000/728000	Entgelte f.so.Leist. Gewerbetreib., Firmen u.jur.Personen (z.B. TKE)	2225	3225	24		2.378,06	3.000,00	-621,94	2.518,34	3.000,00	-481,66
SU 22 / 32	Summe Aufwendungen / Auszahlungen operative Gebarung					2.378,06	3.000,00	-621,94	2.518,34	3.000,00	-481,66
SA 0 / SA 1	(0) Nettoergebnis (21 - 22) / (1) Geldfluss operative Gebarung (31 – 32)					-1.982,50	-2.800,00	817,50	-1.876,27	-2.800,00	923,73
SU 23	Summe Haushaltsrücklagen					0,00	0,00	0,00	0,00	0,00	0,00
SA00	Nettoergebnis nach Zuw./Entn. Haushaltsrücklagen (Saldo 0 +/- SU23)					-1.982,50	-2.800,00	817,50			
Investive Gebarung											
SU 33	Summe Einzahlungen investive Gebarung							0,00	0,00	0,00	
SU 34	Summe Auszahlungen investive Gebarung							0,00	0,00	0,00	
SA2	Saldo (2) Geldfluss aus der Investiven Gebarung (33 – 34)							0,00	0,00	0,00	
SA3	Saldo (3) Nettofinanzierungssaldo (Saldo 1 + Saldo 2)							-1.876,27	-2.800,00	923,73	
Finanzierungstätigkeit											
SU 35	Summe Einzahlungen aus der Finanzierungstätigkeit							0,00	0,00	0,00	
SU 36	Summe Auszahlungen aus der Finanzierungstätigkeit							0,00	0,00	0,00	
SA4	Saldo (4) Geldfluss aus der Finanzierungstätigkeit (35 – 36)							0,00	0,00	0,00	
SA5	Saldo (5) Geldfluss aus der voranschlagswirksamen Gebarung (Saldo 3 + Saldo 4)							-1.876,27	-2.800,00	923,73	

		MVAG			Ergebnisrechnung			Finanzierungsrechnung		
		EH	FH	VCQU	RA 2022	VA 2022	RA - VA	RA 2022	VA 2022	RA - VA
53	Rettings- und Warndienste									
530	Rettingsdienste									
530000	Rettingsdienste									
Operative Gebarung										
2/530000/828000	Rückersätze von Aufwendungen	2116	3116	18	348,44	300,00	48,44	348,44	300,00	48,44
SU 21 / 31	Summe Erträge / Einzahlungen operative Gebarung				348,44	300,00	48,44	348,44	300,00	48,44
1/530000/751140	Lfd Transferzhlg an Länder, Landesfonds und Landeskammern - für Rettungsdienste	2231	3231	26	45.820,20	45.800,00	20,20	45.820,20	45.800,00	20,20
SU 22 / 32	Summe Aufwendungen / Auszahlungen operative Gebarung				45.820,20	45.800,00	20,20	45.820,20	45.800,00	20,20
SA 0 / SA 1	(0) Nettoergebnis (21 - 22) / (1) Geldfluss operative Gebarung (31 - 32)				-45.471,76	-45.500,00	28,24	-45.471,76	-45.500,00	28,24
SU 23	Summe Haushaltsrücklagen				0,00	0,00	0,00	0,00	0,00	0,00
SA00	Nettoergebnis nach Zuw./Entn. Haushaltsrücklagen (Saldo 0 +/- SU23)				-45.471,76	-45.500,00	28,24			
Investive Gebarung										
SU 33	Summe Einzahlungen investive Gebarung							0,00	0,00	0,00
SU 34	Summe Auszahlungen investive Gebarung							0,00	0,00	0,00
SA2	Saldo (2) Geldfluss aus der Investiven Gebarung (33 - 34)							0,00	0,00	0,00
SA3	Saldo (3) Nettofinanzierungssaldo (Saldo 1 + Saldo 2)							-45.471,76	-45.500,00	28,24
Finanzierungstätigkeit										
SU 35	Summe Einzahlungen aus der Finanzierungstätigkeit							0,00	0,00	0,00
SU 36	Summe Auszahlungen aus der Finanzierungstätigkeit							0,00	0,00	0,00
SA4	Saldo (4) Geldfluss aus der Finanzierungstätigkeit (35 - 36)							0,00	0,00	0,00
SA5	Saldo (5) Geldfluss aus der voranschlagswirksamen Gebarung (Saldo 3 + Saldo 4)							-45.471,76	-45.500,00	28,24
56	Krankenanstalten anderer Rechtsträger									
560	Betriebsabgangsdeckung									
560000	Betriebsabgangsdeckung									
Operative Gebarung										
2/560000/828000	Transfers von Ländern, Landesfonds und Landeskammern	2116	3116	18	1.695,23	1.700,00	-4,77	1.695,23	1.700,00	-4,77
SU 21 / 31	Summe Erträge / Einzahlungen operative Gebarung				1.695,23	1.700,00	-4,77	1.695,23	1.700,00	-4,77
1/560000/751120	Transfers an Länder, Landesfonds und Landeskammer - Betriebsabgang Krankenanstalten	2231	3231	26	628.177,20	628.200,00	-22,80	628.177,20	628.200,00	-22,80
SU 22 / 32	Summe Aufwendungen / Auszahlungen operative Gebarung				628.177,20	628.200,00	-22,80	628.177,20	628.200,00	-22,80
SA 0 / SA 1	(0) Nettoergebnis (21 - 22) / (1) Geldfluss operative Gebarung (31 - 32)				-626.481,97	-626.500,00	18,03	-626.481,97	-626.500,00	18,03
SU 23	Summe Haushaltsrücklagen				0,00	0,00	0,00	0,00	0,00	0,00

		MVAG	MVAG	VCQU	Ergebnisrechnung			Finanzierungsrechnung		
		EH	FH		RA 2022	VA 2022	RA - VA	RA 2022	VA 2022	RA - VA
SA00	Nettoergebnis nach Zuw./Entn. Haushaltsrücklagen (Saldo 0 +/- SU23)				-626.481,97	-626.500,00	18,03			
Investive Gebarung										
SU 33	Summe Einzahlungen investive Gebarung							0,00	0,00	0,00
SU 34	Summe Auszahlungen investive Gebarung							0,00	0,00	0,00
SA2	Saldo (2) Geldfluss aus der Investiven Gebarung (33 – 34)							0,00	0,00	0,00
SA3	Saldo (3) Nettofinanzierungssaldo (Saldo 1 + Saldo 2)							-626.481,97	-626.500,00	18,03
Finanzierungstätigkeit										
SU 35	Summe Einzahlungen aus der Finanzierungstätigkeit							0,00	0,00	0,00
SU 36	Summe Auszahlungen aus der Finanzierungstätigkeit							0,00	0,00	0,00
SA4	Saldo (4) Geldfluss aus der Finanzierungstätigkeit (35 – 36)							0,00	0,00	0,00
SA5	Saldo (5) Geldfluss aus der voranschlagswirksamen Gebarung (Saldo 3 + Saldo 4)							-626.481,97	-626.500,00	18,03

		MVAG MVAG VCQU			Ergebnisrechnung			Finanzierungsrechnung		
		EH	FH		RA 2022	VA 2022	RA - VA	RA 2022	VA 2022	RA - VA
6 Straßen- und Wasserbau, Verkehr										
61	Straßenbau									
610	Bundesstraßen									
610000	Bundesstraßen									
Operative Gebarung										
SU 21 / 31	Summe Erträge / Einzahlungen operative Gebarung				0,00	0,00	0,00	0,00	0,00	0,00
1/610000/755000	Laufende Transferzahlungen an Untern ehmungen ASFINAG Vertrag Kranstraße	2233	3233	27	1.036,92	1.000,00	36,92	1.036,92	1.000,00	36,92
SU 22 / 32	Summe Aufwendungen / Auszahlungen operative Gebarung				1.036,92	1.000,00	36,92	1.036,92	1.000,00	36,92
SA 0 / SA 1	(0) Nettoergebnis (21 - 22) / (1) Geldfluss operative Gebarung (31 - 32)				-1.036,92	-1.000,00	-36,92	-1.036,92	-1.000,00	-36,92
SU 23	Summe Haushaltsrücklagen				0,00	0,00	0,00	0,00	0,00	0,00
SA00	Nettoergebnis nach Zuw./Entn. Haushaltsrücklagen (Saldo 0 +/- SU23)				-1.036,92	-1.000,00	-36,92			
Investive Gebarung										
SU 33	Summe Einzahlungen investive Gebarung							0,00	0,00	0,00
SU 34	Summe Auszahlungen investive Gebarung							0,00	0,00	0,00
SA2	Saldo (2) Geldfluss aus der Investiven Gebarung (33 - 34)							0,00	0,00	0,00
SA3	Saldo (3) Nettofinanzierungssaldo (Saldo 1 + Saldo 2)							-1.036,92	-1.000,00	-36,92
Finanzierungstätigkeit										
SU 35	Summe Einzahlungen aus der Finanzierungstätigkeit							0,00	0,00	0,00
SU 36	Summe Auszahlungen aus der Finanzierungstätigkeit							0,00	0,00	0,00
SA4	Saldo (4) Geldfluss aus der Finanzierungstätigkeit (35 - 36)							0,00	0,00	0,00
SA5	Saldo (5) Geldfluss aus der voranschlagswirksamen Gebarung (Saldo 3 + Saldo 4)							-1.036,92	-1.000,00	-36,92
612	Gemeindestraßen									
612000	Gemeindestraßen									
Operative Gebarung										
2/612000/808000	Veräußerung von Handelswaren Hausn .Schilder	2116	3116	16	150,00	100,00	50,00	150,00	100,00	50,00
2/612000/813000	Erträge aus der Auflösung von Investitionszuschüssen (Kapitaltransfers)	2127			918.616,75	38.200,00	880.416,75	0,00	0,00	0,00
2/612000/829000	Sonstige Erträge	2116	3116	18	4.655,78	0,00	4.655,78	4.655,78	0,00	4.655,78
2/612000/860000	Transfers von Bund, Bundesfonds und Bundeskammern, Refundierung Katastrophenschäden	2121	3121	15	578,00	0,00	578,00	578,00	0,00	578,00
2/612000/860001	Transfers von Bund, Bundesfonds und Bundeskammern, KIG 2020	2121	3121	15	8.590,36	0,00	8.590,36	8.590,36	0,00	8.590,36

Rechnungsabschluss 2022

Marktgemeinde Maria Saal

Ergebnis- und Finanzierungsrechnung Detailnachweis

		MVAG			Ergebnisrechnung			Finanzierungsrechnung		
		MVAG	MVAG	VCQU	RA 2022	VA 2022	RA - VA	RA 2022	VA 2022	RA - VA
		EH	FH							
2/612000/861101	Transfers von Ländern, Landesfonds und Landesammern, BZ f. Zinsen REeg.Fonds.Darl. Kuchlinger Brücke	2121	3121	15	300,00	300,00	0,00	300,00	300,00	0,00
2/612000/861102	Transfers von Ländern, Landesfonds und Landesammern, BZ für Zinsen Reg.Fonds.Darl. Winklerer Straße	2121	3121	15	600,00	600,00	0,00	600,00	600,00	0,00
2/612000/868000	Lfd Transferzhlg von priv.Haushalte n Strafg.Gem.Straßen	2124	3124	16	3.825,00	7.000,00	-3.175,00	3.825,00	7.000,00	-3.175,00
SU 21 / 31	Summe Erträge / Einzahlungen operative Gebarung				937.315,89	46.200,00	891.115,89	18.699,14	8.000,00	10.699,14
1/612000/400000	Geringwertige Wirtschaftsgüter	2221	3221	23	484,32	1.500,00	-1.015,68	484,32	1.500,00	-1.015,68
1/612000/413000	Handelswaren Str.Bez.Schilder HN Tafeln	2221	3221	23	459,54	500,00	-40,46	459,54	500,00	-40,46
1/612000/459000	Sonstige Verbrauchsgüter	2221	3221	23	130,89	200,00	-69,11	130,89	200,00	-69,11
1/612000/600100	Strom Wasserpumpe Ratzendorf,- Stromkosten ÖBB Unterführungen	2222	3222	24	371,84	500,00	-128,16	371,84	500,00	-128,16
1/612000/611000	Instandhaltung von Gemeindestraßen	2224	3224	24	63.247,41	65.000,00	-1.752,59	74.317,57	65.000,00	9.317,57
1/612000/650120	Zinsen für Finanzschulden Inland Reg.Fonds-Darlehen Kuchlinger Brücke	2241	3241	25	304,58	300,00	4,58	304,58	300,00	4,58
1/612000/650130	Zinsen für Finanzschulden Inland, Reg.Fonds Darlehen Sanierung Winkler	2241	3241	25	588,82	600,00	-11,18	588,82	600,00	-11,18
1/612000/650140	Zinsen für Finanzschulden in Euro, Regionalfondsdarlehen Straße St. Michael	2241	3241	25	239,99	400,00	-160,01	239,99	400,00	-160,01
1/612000/670000	Versicherungen	2222	3222	24	494,78	0,00	494,78	494,78	0,00	494,78
1/612000/680200	Planmäßige Abschreibung	2226			977.623,39	968.800,00	8.823,39	0,00	0,00	0,00
1/612000/680500	Planmäßige Abschreibung	2226			81,51	100,00	-18,49	0,00	0,00	0,00
1/612000/680700	Planmäßige Abschreibung	2226			34,91	100,00	-65,09	0,00	0,00	0,00
1/612000/700100	Pachtzinse	2223	3223	24	139,82	200,00	-60,18	139,82	200,00	-60,18
1/612000/710000	Öffentliche Abgaben ohne Gebühren gemäß FAG	2225	3225	24	0,00	1.000,00	-1.000,00	0,00	1.000,00	-1.000,00
1/612000/720109	Kostenbeiträge für Wirtschaftshof-Arbeiter	2225	3225	24	59.053,16	36.000,00	23.053,16	59.053,16	36.000,00	23.053,16
1/612000/720209	Kostenbeiträge für Wirtschaftshof-Maschinen	2225	3225	24	11.893,55	15.000,00	-3.106,45	11.893,55	15.000,00	-3.106,45
1/612000/728000	Entgelte für sonst Leistungen von Firmen	2225	3225	24	27.112,94	37.500,00	-10.387,06	27.882,17	37.500,00	-9.617,83
1/612000/728001	Entgelte für sonstige Leistungen, Katastrophenschäden	2225	3225	24	5.375,45	5.400,00	-24,55	5.375,45	5.400,00	-24,55
1/612000/729900	Sonstige Aufwendungen	2225	3225	24	3.228,53	0,00	3.228,53	3.228,53	0,00	3.228,53
SU 22 / 32	Summe Aufwendungen / Auszahlungen operative Gebarung				1.150.865,43	1.133.100,00	17.765,43	184.965,01	164.100,00	20.865,01
SA 0 / SA 1	(0) Nettoergebnis (21 - 22) / (1) Geldfluss operative Gebarung (31 - 32)				-213.549,54	-1.086.900,00	873.350,46	-166.265,87	-156.100,00	-10.165,87

		MVAG		MVAG VCQU		Ergebnisrechnung			Finanzierungsrechnung		
		EH	FH			RA 2022	VA 2022	RA - VA	RA 2022	VA 2022	RA - VA
2/612000/895000	Entnahmen von allgemeinen Haushaltsrücklagen	2301				7.900,00	0,00	7.900,00	0,00	0,00	0,00
SU 23	Summe Haushaltsrücklagen					7.900,00	0,00	7.900,00	0,00	0,00	0,00
SA00	Nettoergebnis nach Zuw./Entn. Haushaltsrücklagen (Saldo 0 +/- SU23)					-205.649,54	-1.086.900,00	881.250,46			
Investive Gebarung											
2/612000/301000	Kapitaltransfers von Ländern, Landesfonds und Landeskammern, 2. Ktn. Gde. Hilfspaket		3331	33		0,00	0,00	0,00	9.000,00	9.000,00	0,00
2/612000/301101	Kapitaltransfers von Ländern, Landesfonds und Landeskammern, BZ Tilgung Reg.Fonds.Darl. Kuchlinger Brücke		3331	33		0,00	0,00	0,00	20.300,00	20.300,00	0,00
2/612000/301102	Kapitaltransfers von Ländern, Landesfonds und Landeskammern, BZ Tilgung Reg.Fonds.Darl. Winklerner Straße		3331	33		0,00	0,00	0,00	19.300,00	19.300,00	0,00
SU 33	Summe Einzahlungen investive Gebarung								48.600,00	48.600,00	0,00
SU 34	Summe Auszahlungen investive Gebarung								0,00	0,00	0,00
SA2	Saldo (2) Geldfluss aus der Investiven Gebarung (33 – 34)								48.600,00	48.600,00	0,00
SA3	Saldo (3) Nettofinanzierungssaldo (Saldo 1 + Saldo 2)								-117.665,87	-107.500,00	-10.165,87
Finanzierungstätigkeit											
SU 35	Summe Einzahlungen aus der Finanzierungstätigkeit								0,00	0,00	0,00
1/612000/341160	Investitionsdarlehen von Ländern, Regionalfondsdarlehen Neubau Kuchlinger Straße		3611	64		0,00	0,00	0,00	20.305,09	20.300,00	5,09
1/612000/341170	Investitionsdarlehen von Ländern, Regionalfondsdarlehen Winklerner Straße		3611	64		0,00	0,00	0,00	19.481,13	19.500,00	-18,87
1/612000/341180	Investitionsdarlehen von Ländern, Regionalfondsdarlehen Straße St. Michael		3611	64		0,00	0,00	0,00	16.710,16	16.700,00	10,16
SU 36	Summe Auszahlungen aus der Finanzierungstätigkeit								56.496,38	56.500,00	-3,62
SA4	Saldo (4) Geldfluss aus der Finanzierungstätigkeit (35 – 36)								-56.496,38	-56.500,00	3,62
SA5	Saldo (5) Geldfluss aus der voranschlagswirksamen Gebarung (Saldo 3 + Saldo 4)								-174.162,25	-164.000,00	-10.162,25
612054	Straße St. Michael										
Operative Gebarung											
6/612054/829900	Sonstige Erträge	2116	3116	1 18		3.228,53	0,00	3.228,53	3.228,53	0,00	3.228,53
SU 21 / 31	Summe Erträge / Einzahlungen operative Gebarung					3.228,53	0,00	3.228,53	3.228,53	0,00	3.228,53
SU 22 / 32	Summe Aufwendungen / Auszahlungen operative Gebarung					0,00	0,00	0,00	0,00	0,00	0,00
SA 0 / SA 1	(0) Nettoergebnis (21 - 22) / (1) Geldfluss operative Gebarung (31 – 32)					3.228,53	0,00	3.228,53	3.228,53	0,00	3.228,53
SU 23	Summe Haushaltsrücklagen					0,00	0,00	0,00	0,00	0,00	0,00

		MVAG		VCQU	Ergebnisrechnung			Finanzierungsrechnung		
		EH	FH		RA 2022	VA 2022	RA - VA	RA 2022	VA 2022	RA - VA
SA00	Nettoergebnis nach Zuw./Entn. Haushaltsrücklagen (Saldo 0 +/- SU23)				3.228,53	0,00	3.228,53			
Investive Gebarung										
6/612054/301000	Kapitaltransfers von Ländern, Landesfonds und Landeskammern		3331	1 33	0,00	0,00	0,00	125.505,00	125.500,00	5,00
SU 33	Summe Einzahlungen investive Gebarung							125.505,00	125.500,00	5,00
5/612054/002000	Straßenbauten		3412	1 40	0,00	0,00	0,00	391.886,85	310.000,00	81.886,85
SU 34	Summe Auszahlungen investive Gebarung							391.886,85	310.000,00	81.886,85
SA2	Saldo (2) Geldfluss aus der Investiven Gebarung (33 – 34)							-266.381,85	-184.500,00	-81.881,85
SA3	Saldo (3) Nettofinanzierungssaldo (Saldo 1 + Saldo 2)							-263.153,32	-184.500,00	-78.653,32
Finanzierungstätigkeit										
SU 35	Summe Einzahlungen aus der Finanzierungstätigkeit							0,00	0,00	0,00
SU 36	Summe Auszahlungen aus der Finanzierungstätigkeit							0,00	0,00	0,00
SA4	Saldo (4) Geldfluss aus der Finanzierungstätigkeit (35 – 36)							0,00	0,00	0,00
SA5	Saldo (5) Geldfluss aus der voranschlagswirksamen Gebarung (Saldo 3 + Saldo 4)							-263.153,32	-184.500,00	-78.653,32
63	Schutzwasserbau									
633	Wildbachverbauung									
633000	Wildbachverbauung									
Operative Gebarung										
SU 21 / 31	Summe Erträge / Einzahlungen operative Gebarung				0,00	0,00	0,00	0,00	0,00	0,00
1/633000/680200	Planmäßige Abschreibung		2226		74,25	100,00	-25,75	0,00	0,00	0,00
SU 22 / 32	Summe Aufwendungen / Auszahlungen operative Gebarung				74,25	100,00	-25,75	0,00	0,00	0,00
SA 0 / SA 1	(0) Nettoergebnis (21 - 22) / (1) Geldfluss operative Gebarung (31 – 32)				-74,25	-100,00	25,75	0,00	0,00	0,00
SU 23	Summe Haushaltsrücklagen				0,00	0,00	0,00	0,00	0,00	0,00
SA00	Nettoergebnis nach Zuw./Entn. Haushaltsrücklagen (Saldo 0 +/- SU23)				-74,25	-100,00	25,75			
Investive Gebarung										
SU 33	Summe Einzahlungen investive Gebarung							0,00	0,00	0,00
SU 34	Summe Auszahlungen investive Gebarung							0,00	0,00	0,00
SA2	Saldo (2) Geldfluss aus der Investiven Gebarung (33 – 34)							0,00	0,00	0,00
SA3	Saldo (3) Nettofinanzierungssaldo (Saldo 1 + Saldo 2)							0,00	0,00	0,00
Finanzierungstätigkeit										
SU 35	Summe Einzahlungen aus der Finanzierungstätigkeit							0,00	0,00	0,00
SU 36	Summe Auszahlungen aus der Finanzierungstätigkeit							0,00	0,00	0,00
SA4	Saldo (4) Geldfluss aus der Finanzierungstätigkeit (35 – 36)							0,00	0,00	0,00
SA5	Saldo (5) Geldfluss aus der voranschlagswirksamen Gebarung (Saldo 3 + Saldo 4)							0,00	0,00	0,00

	MVAG	MVAG VCQU			Ergebnisrechnung			Finanzierungsrechnung		
		EH	FH		RA 2022	VA 2022	RA - VA	RA 2022	VA 2022	RA - VA
639	Sonstige Einrichtungen und Maßnahmen									
639000	Sonstige Einrichtungen und Maßnahmen									
Operative Gebarung										
2/639000/813000	Erträge aus der Auflösung von Investitionszuschüssen (Kapitaltransfers)		2127		449,14	400,00	49,14	0,00	0,00	0,00
SU 21 / 31	Summe Erträge / Einzahlungen operative Gebarung				449,14	400,00	49,14	0,00	0,00	0,00
1/639000/459000	Sonstige Verbrauchsgüter	2221	3221	23	0,00	200,00	-200,00	0,00	200,00	-200,00
1/639000/612000	Instandhaltung von Wasseranlagen Reinig. v. Bachbetten	2224	3224	24	533,33	4.500,00	-3.966,67	533,33	4.500,00	-3.966,67
1/639000/680200	Planmäßige Abschreibung	2226			352,65	400,00	-47,35	0,00	0,00	0,00
1/639000/680400	Planmäßige Abschreibung	2226			532,50	500,00	32,50	0,00	0,00	0,00
1/639000/720109	Kostenbeiträge für Wirtschaftshof-Arbeiter	2225	3225	24	8.562,75	12.000,00	-3.437,25	8.562,75	12.000,00	-3.437,25
1/639000/720209	Kostenbeiträge für Wirtschaftshof-Maschinen	2225	3225	24	1.939,25	1.500,00	439,25	1.939,25	1.500,00	439,25
1/639000/728000	Entgelte von sonst.Leist f.Firmen Böschungsmäharbeiten	2225	3225	24	31.227,37	5.000,00	26.227,37	31.227,37	5.000,00	26.227,37
1/639000/751000	Laufende Transferzahlungen an Länder, Landesfonds und Landeskammern Int	2231	3231	26	7.000,00	7.100,00	-100,00	7.000,00	7.100,00	-100,00
1/639000/754000	Transfers an sonstige Träger des öffentlichen Rechts, Glanverband, Instandh. /Verwaltung	2231	3231	26	27.283,20	27.300,00	-16,80	27.283,20	27.300,00	-16,80
1/639000/754002	Laufende Transferzahlung (Wasserverb. Glan)	2231	3231	26	7.256,70	7.300,00	-43,30	7.256,70	7.300,00	-43,30
SU 22 / 32	Summe Aufwendungen / Auszahlungen operative Gebarung				84.687,75	65.800,00	18.887,75	83.802,60	64.900,00	18.902,60
SA 0 / SA 1	(0) Nettoergebnis (21 - 22) / (1) Geldfluss operative Gebarung (31 - 32)				-84.238,61	-65.400,00	-18.838,61	-83.802,60	-64.900,00	-18.902,60
SU 23	Summe Haushaltsrücklagen				0,00	0,00	0,00	0,00	0,00	0,00
SA00	Nettoergebnis nach Zuw./Entn. Haushaltsrücklagen (Saldo 0 +/- SU23)				-84.238,61	-65.400,00	-18.838,61			
Investive Gebarung										
SU 33	Summe Einzahlungen investive Gebarung							0,00	0,00	0,00
SU 34	Summe Auszahlungen investive Gebarung							0,00	0,00	0,00
SA2	Saldo (2) Geldfluss aus der Investiven Gebarung (33 - 34)							0,00	0,00	0,00
SA3	Saldo (3) Nettofinanzierungssaldo (Saldo 1 + Saldo 2)							-83.802,60	-64.900,00	-18.902,60
Finanzierungstätigkeit										
SU 35	Summe Einzahlungen aus der Finanzierungstätigkeit							0,00	0,00	0,00
SU 36	Summe Auszahlungen aus der Finanzierungstätigkeit							0,00	0,00	0,00
SA4	Saldo (4) Geldfluss aus der Finanzierungstätigkeit (35 - 36)							0,00	0,00	0,00
SA5	Saldo (5) Geldfluss aus der voranschlagswirksamen Gebarung (Saldo 3 + Saldo 4)							-83.802,60	-64.900,00	-18.902,60

	MVAG	MVAG VCQU		Ergebnisrechnung			Finanzierungsrechnung		
		EH	FH	RA 2022	VA 2022	RA - VA	RA 2022	VA 2022	RA - VA
639025	Hochwasserschutz Karnburg - Glan								
Operative Gebarung									
SU 21 / 31	Summe Erträge / Einzahlungen operative Gebarung			0,00	0,00	0,00	0,00	0,00	0,00
SU 22 / 32	Summe Aufwendungen / Auszahlungen operative Gebarung			0,00	0,00	0,00	0,00	0,00	0,00
SA 0 / SA 1	(0) Nettoergebnis (21 - 22) / (1) Geldfluss operative Gebarung (31 - 32)			0,00	0,00	0,00	0,00	0,00	0,00
SU 23	Summe Haushaltsrücklagen			0,00	0,00	0,00	0,00	0,00	0,00
SA00	Nettoergebnis nach Zuw./Entn. Haushaltsrücklagen (Saldo 0 +/- SU23)			0,00	0,00	0,00			
Investive Gebarung									
6/639025/301101	Kapitaltransfers von Ländern, Landesfonds und Landeskammern		3331 1 33	0,00	0,00	0,00	15.000,00	15.000,00	0,00
SU 33	Summe Einzahlungen investive Gebarung						15.000,00	15.000,00	0,00
SU 34	Summe Auszahlungen investive Gebarung						0,00	0,00	0,00
SA2	Saldo (2) Geldfluss aus der Investiven Gebarung (33 - 34)						15.000,00	15.000,00	0,00
SA3	Saldo (3) Nettofinanzierungssaldo (Saldo 1 + Saldo 2)						15.000,00	15.000,00	0,00
Finanzierungstätigkeit									
SU 35	Summe Einzahlungen aus der Finanzierungstätigkeit						0,00	0,00	0,00
SU 36	Summe Auszahlungen aus der Finanzierungstätigkeit						0,00	0,00	0,00
SA4	Saldo (4) Geldfluss aus der Finanzierungstätigkeit (35 - 36)						0,00	0,00	0,00
SA5	Saldo (5) Geldfluss aus der voranschlagswirksamen Gebarung (Saldo 3 + Saldo 4)						15.000,00	15.000,00	0,00
639026	Wildbachverbauung Pörschacher Bach								
Operative Gebarung									
6/639026/861101	Transfers von Ländern, Landesfonds und Landeskammern	2121	3121 1 15	0,00	30.000,00	-30.000,00	0,00	30.000,00	-30.000,00
SU 21 / 31	Summe Erträge / Einzahlungen operative Gebarung			0,00	30.000,00	-30.000,00	0,00	30.000,00	-30.000,00
5/639026/770000	Kapitaltransfers an Länder, Landesfonds und Landeskammern	2231	1 43	8.250,00	8.000,00	250,00	0,00	0,00	0,00
SU 22 / 32	Summe Aufwendungen / Auszahlungen operative Gebarung			8.250,00	8.000,00	250,00	0,00	0,00	0,00
SA 0 / SA 1	(0) Nettoergebnis (21 - 22) / (1) Geldfluss operative Gebarung (31 - 32)			-8.250,00	22.000,00	-30.250,00	0,00	30.000,00	-30.000,00
SU 23	Summe Haushaltsrücklagen			0,00	0,00	0,00	0,00	0,00	0,00
SA00	Nettoergebnis nach Zuw./Entn. Haushaltsrücklagen (Saldo 0 +/- SU23)			-8.250,00	22.000,00	-30.250,00			
Investive Gebarung									
SU 33	Summe Einzahlungen investive Gebarung						0,00	0,00	0,00
5/639026/770000	Kapitaltransfers an Länder, Landesfonds und Landeskammern		3431 1 43	0,00	0,00	0,00	16.500,00	8.000,00	8.500,00
SU 34	Summe Auszahlungen investive Gebarung						16.500,00	8.000,00	8.500,00
SA2	Saldo (2) Geldfluss aus der Investiven Gebarung (33 - 34)						-16.500,00	-8.000,00	-8.500,00
SA3	Saldo (3) Nettofinanzierungssaldo (Saldo 1 + Saldo 2)						-16.500,00	22.000,00	-38.500,00

	MVAG			Ergebnisrechnung			Finanzierungsrechnung		
	EH	FH	VCQU	RA 2022	VA 2022	RA - VA	RA 2022	VA 2022	RA - VA
Finanzierungstätigkeit									
6/639026/341000		3511	1 54	0,00	0,00	0,00	57.800,00	57.800,00	0,00
SU 35							57.800,00	57.800,00	0,00
SU 36							0,00	0,00	0,00
SA4							57.800,00	57.800,00	0,00
SA5							41.300,00	79.800,00	-38.500,00
639027									
Hochwasserschutz Karnburg neu									
Operative Gebarung									
SU 21 / 31				0,00	0,00	0,00	0,00	0,00	0,00
SU 22 / 32				0,00	0,00	0,00	0,00	0,00	0,00
SA 0 / SA 1				0,00	0,00	0,00	0,00	0,00	0,00
SU 23				0,00	0,00	0,00	0,00	0,00	0,00
SA00				0,00	0,00	0,00			
Investive Gebarung									
SU 33							0,00	0,00	0,00
5/639027/004000		3412	1 40	0,00	0,00	0,00	0,00	3.000,00	-3.000,00
SU 34							0,00	3.000,00	-3.000,00
SA2							0,00	-3.000,00	3.000,00
SA3							0,00	-3.000,00	3.000,00
Finanzierungstätigkeit									
SU 35							0,00	0,00	0,00
SU 36							0,00	0,00	0,00
SA4							0,00	0,00	0,00
SA5							0,00	-3.000,00	3.000,00
64									
640									
640000									
Operative Gebarung									
2/640000/828000		2116	3116 18	1.492,78	1.200,00	292,78	1.224,08	1.200,00	24,08
SU 21 / 31				1.492,78	1.200,00	292,78	1.224,08	1.200,00	24,08
1/640000/400000		2221	3221 23	8.053,58	6.700,00	1.353,58	8.053,58	6.700,00	1.353,58
1/640000/680700		2226		222,10	200,00	22,10	0,00	0,00	0,00

		MVAG			Ergebnisrechnung			Finanzierungsrechnung		
		MVAG	MVAG	VCQU	RA 2022	VA 2022	RA - VA	RA 2022	VA 2022	RA - VA
		EH	FH							
1/640000/720109	Kostenbeiträge für Wirtschaftshof-Arbeiter	2225	3225	24	11.098,50	5.000,00	6.098,50	11.098,50	5.000,00	6.098,50
1/640000/720209	Kostenbeiträge für Wirtschaftshof-Maschinen	2225	3225	24	1.668,85	1.000,00	668,85	1.668,85	1.000,00	668,85
1/640000/728000	Entgelte für sonst Leistungen von Firmen	2225	3225	24	274,20	500,00	-225,80	274,20	500,00	-225,80
SU 22 / 32	Summe Aufwendungen / Auszahlungen operative Gebarung				21.317,23	13.400,00	7.917,23	21.095,13	13.200,00	7.895,13
SA 0 / SA 1	(0) Nettoergebnis (21 - 22) / (1) Geldfluss operative Gebarung (31 - 32)				-19.824,45	-12.200,00	-7.624,45	-19.871,05	-12.000,00	-7.871,05
SU 23	Summe Haushaltsrücklagen				0,00	0,00	0,00	0,00	0,00	0,00
SA00	Nettoergebnis nach Zuw./Entn. Haushaltsrücklagen (Saldo 0 +/- SU23)				-19.824,45	-12.200,00	-7.624,45			
Investive Gebarung										
SU 33	Summe Einzahlungen investive Gebarung							0,00	0,00	0,00
SU 34	Summe Auszahlungen investive Gebarung							0,00	0,00	0,00
SA2	Saldo (2) Geldfluss aus der Investiven Gebarung (33 - 34)							0,00	0,00	0,00
SA3	Saldo (3) Nettofinanzierungssaldo (Saldo 1 + Saldo 2)							-19.871,05	-12.000,00	-7.871,05
Finanzierungstätigkeit										
SU 35	Summe Einzahlungen aus der Finanzierungstätigkeit							0,00	0,00	0,00
SU 36	Summe Auszahlungen aus der Finanzierungstätigkeit							0,00	0,00	0,00
SA4	Saldo (4) Geldfluss aus der Finanzierungstätigkeit (35 - 36)							0,00	0,00	0,00
SA5	Saldo (5) Geldfluss aus der voranschlagswirksamen Gebarung (Saldo 3 + Saldo 4)							-19.871,05	-12.000,00	-7.871,05
649	Sonstige Einrichtungen und Maßnahmen									
649000	Sonstige Einrichtungen und Maßnahmen									
Operative Gebarung										
SU 21 / 31	Summe Erträge / Einzahlungen operative Gebarung				0,00	0,00	0,00	0,00	0,00	0,00
1/649000/680300	Planmäßige Abschreibung	2226			903,98	900,00	3,98	0,00	0,00	0,00
1/649000/720109	Kostenbeiträge (Kostensätze) für Leistungen WIHOF Arbeiter	2225	3225	24	98,00	100,00	-2,00	98,00	100,00	-2,00
1/649000/720209	Kostenbeiträge für Wirtschaftshof-Maschinen	2225	3225	24	11,70	0,00	11,70	11,70	0,00	11,70
SU 22 / 32	Summe Aufwendungen / Auszahlungen operative Gebarung				1.013,68	1.000,00	13,68	109,70	100,00	9,70
SA 0 / SA 1	(0) Nettoergebnis (21 - 22) / (1) Geldfluss operative Gebarung (31 - 32)				-1.013,68	-1.000,00	-13,68	-109,70	-100,00	-9,70
SU 23	Summe Haushaltsrücklagen				0,00	0,00	0,00	0,00	0,00	0,00
SA00	Nettoergebnis nach Zuw./Entn. Haushaltsrücklagen (Saldo 0 +/- SU23)				-1.013,68	-1.000,00	-13,68			
Investive Gebarung										
SU 33	Summe Einzahlungen investive Gebarung							0,00	0,00	0,00
SU 34	Summe Auszahlungen investive Gebarung							0,00	0,00	0,00
SA2	Saldo (2) Geldfluss aus der Investiven Gebarung (33 - 34)							0,00	0,00	0,00
SA3	Saldo (3) Nettofinanzierungssaldo (Saldo 1 + Saldo 2)							-109,70	-100,00	-9,70

		MVAG MVAG VCQU			Ergebnisrechnung			Finanzierungsrechnung		
		EH	FH		RA 2022	VA 2022	RA - VA	RA 2022	VA 2022	RA - VA
Finanzierungstätigkeit										
SU 35	Summe Einzahlungen aus der Finanzierungstätigkeit							0,00	0,00	0,00
SU 36	Summe Auszahlungen aus der Finanzierungstätigkeit							0,00	0,00	0,00
SA4	Saldo (4) Geldfluss aus der Finanzierungstätigkeit (35 – 36)							0,00	0,00	0,00
SA5	Saldo (5) Geldfluss aus der voranschlagswirksamen Gebarung (Saldo 3 + Saldo 4)							-109,70	-100,00	-9,70
69	Verkehr, Sonstiges									
690	Verkehr, Sonstiges									
690000	Verkehr, Sonstiges									
Operative Gebarung										
SU 21 / 31	Summe Erträge / Einzahlungen operative Gebarung				0,00	0,00	0,00	0,00	0,00	0,00
1/690000/754500	Transfers an sonstige Träger des öffentlichen Rechts - Verkehrsverbund	2231	3231	26	33.260,00	33.900,00	-640,00	33.260,00	33.900,00	-640,00
SU 22 / 32	Summe Aufwendungen / Auszahlungen operative Gebarung				33.260,00	33.900,00	-640,00	33.260,00	33.900,00	-640,00
SA 0 / SA 1	(0) Nettoergebnis (21 - 22) / (1) Geldfluss operative Gebarung (31 – 32)				-33.260,00	-33.900,00	640,00	-33.260,00	-33.900,00	640,00
SU 23	Summe Haushaltsrücklagen				0,00	0,00	0,00	0,00	0,00	0,00
SA00	Nettoergebnis nach Zuw./Entn. Haushaltsrücklagen (Saldo 0 +/- SU23)				-33.260,00	-33.900,00	640,00			
Investive Gebarung										
SU 33	Summe Einzahlungen investive Gebarung							0,00	0,00	0,00
SU 34	Summe Auszahlungen investive Gebarung							0,00	0,00	0,00
SA2	Saldo (2) Geldfluss aus der Investiven Gebarung (33 – 34)							0,00	0,00	0,00
SA3	Saldo (3) Nettofinanzierungssaldo (Saldo 1 + Saldo 2)							-33.260,00	-33.900,00	640,00
Finanzierungstätigkeit										
SU 35	Summe Einzahlungen aus der Finanzierungstätigkeit							0,00	0,00	0,00
SU 36	Summe Auszahlungen aus der Finanzierungstätigkeit							0,00	0,00	0,00
SA4	Saldo (4) Geldfluss aus der Finanzierungstätigkeit (35 – 36)							0,00	0,00	0,00
SA5	Saldo (5) Geldfluss aus der voranschlagswirksamen Gebarung (Saldo 3 + Saldo 4)							-33.260,00	-33.900,00	640,00

		MVAG MVAG VCQU			Ergebnisrechnung			Finanzierungsrechnung		
		EH	FH		RA 2022	VA 2022	RA - VA	RA 2022	VA 2022	RA - VA
7 Wirtschaftsförderung										
74	Sonstige Förderung der Land- und Forstwirtschaft									
742	Produktionsförderung									
742000	Produktionsförderung									
Operative Gebarung										
2/742000/810000	Erträge aus Leistungen für die Benützung von Gemeindeeinrichtungen	2114	3114	13	1.210,70	1.300,00	-89,30	1.210,70	1.300,00	-89,30
SU 21 / 31	Summe Erträge / Einzahlungen operative Gebarung				1.210,70	1.300,00	-89,30	1.210,70	1.300,00	-89,30
1/742000/459000	Sonst. Verbrauchsgüt VAC Säcke-Verp. Masch	2221	3221	23	0,00	500,00	-500,00	0,00	500,00	-500,00
1/742000/616000	Instandhaltung von Maschinen und maschinellen Anlagen	2224	3224	24	1.035,68	2.000,00	-964,32	1.035,68	2.000,00	-964,32
1/742000/720419	Kostenbeiträge (Kostenersätze) für Leistungen	2225	3225	24	1.110,50	0,00	1.110,50	1.110,50	0,00	1.110,50
1/742000/728000	Entgelte für sonst Leistungen von Firmen	2225	3225	24	90,00	500,00	-410,00	90,00	500,00	-410,00
1/742000/754000	Lfd Transferzhlg an sonst. Träger öff f.R. Künst.Bes.Gem.Ant.	2231	3231	26	1.560,00	2.200,00	-640,00	1.560,00	2.200,00	-640,00
1/742000/754600	Transfers an sonstige Träger des öffentlichen Rechts, Künstl. Besamung	2231	3231	26	0,00	1.200,00	-1.200,00	0,00	1.200,00	-1.200,00
1/742000/754610	Transfers an sonstige Träger des öffentlichen Rechts, Beitr. Kauf von Priv. Zuchtieren männlich	2231	3231	26	0,00	2.300,00	-2.300,00	2.750,00	2.300,00	450,00
SU 22 / 32	Summe Aufwendungen / Auszahlungen operative Gebarung				3.796,18	8.700,00	-4.903,82	6.546,18	8.700,00	-2.153,82
SA 0 / SA 1	(0) Nettoergebnis (21 - 22) / (1) Geldfluss operative Gebarung (31 - 32)				-2.585,48	-7.400,00	4.814,52	-5.335,48	-7.400,00	2.064,52
SU 23	Summe Haushaltsrücklagen				0,00	0,00	0,00	0,00	0,00	0,00
SA00	Nettoergebnis nach Zuw./Entn. Haushaltsrücklagen (Saldo 0 +/- SU23)				-2.585,48	-7.400,00	4.814,52			
Investive Gebarung										
SU 33	Summe Einzahlungen investive Gebarung							0,00	0,00	0,00
SU 34	Summe Auszahlungen investive Gebarung							0,00	0,00	0,00
SA2	Saldo (2) Geldfluss aus der Investiven Gebarung (33 - 34)							0,00	0,00	0,00
SA3	Saldo (3) Nettofinanzierungssaldo (Saldo 1 + Saldo 2)							-5.335,48	-7.400,00	2.064,52
Finanzierungstätigkeit										
SU 35	Summe Einzahlungen aus der Finanzierungstätigkeit							0,00	0,00	0,00
SU 36	Summe Auszahlungen aus der Finanzierungstätigkeit							0,00	0,00	0,00
SA4	Saldo (4) Geldfluss aus der Finanzierungstätigkeit (35 - 36)							0,00	0,00	0,00
SA5	Saldo (5) Geldfluss aus der voranschlagswirksamen Gebarung (Saldo 3 + Saldo 4)							-5.335,48	-7.400,00	2.064,52

	MVAG MVAG VCQU			Ergebnisrechnung			Finanzierungsrechnung			
	EH	FH		RA 2022	VA 2022	RA - VA	RA 2022	VA 2022	RA - VA	
77	Förderung des Fremdenverkehrs									
770	Einrichtungen zur Förderung des Fremdenverkehrs									
770000	Einrichtung zur Förderung des Fremdenverkehrs									
Operative Gebarung										
2/770000/808000	Veräußerung von Handelswaren	2116	3116	16	44,00	100,00	-56,00	44,00	100,00	-56,00
2/770000/861100	Transfers von Ländern, Landesfonds und Landeskammern	2121	3121	15	3.371,07	3.400,00	-28,93	3.371,07	3.400,00	-28,93
SU 21 / 31	Summe Erträge / Einzahlungen operative Gebarung				3.415,07	3.500,00	-84,93	3.415,07	3.500,00	-84,93
1/770000/457000	Druckwerke	2221	3221	23	0,00	100,00	-100,00	0,00	100,00	-100,00
1/770000/600100	Strom (Bestrahlung Dom)	2222	3222	24	505,30	500,00	5,30	505,30	500,00	5,30
1/770000/680200	Planmäßige Abschreibung	2226			45,36	100,00	-54,64	0,00	0,00	0,00
1/770000/680700	Planmäßige Abschreibung	2226			989,21	700,00	289,21	0,00	0,00	0,00
1/770000/720109	Kostenbeiträge für Wirtschaftshof-Arbeiter	2225	3225	24	18.050,37	9.000,00	9.050,37	18.050,37	9.000,00	9.050,37
1/770000/720209	Kostenbeiträge für Wirtschaftshof-Maschinen	2225	3225	24	1.540,80	1.200,00	340,80	1.540,80	1.200,00	340,80
1/770000/728000	Entgelte für sonst. Lieferungen und Leistungen	2225	3225	24	6.665,19	4.000,00	2.665,19	6.673,21	4.000,00	2.673,21
1/770000/728001	Entgelte für sonstige Leistungen von Firmen	2225	3225	24	972,51	600,00	372,51	972,51	600,00	372,51
1/770000/757000	Transfers an private Organisationen ohne Erwerbszweck	2234	3234	27	5.869,40	5.900,00	-30,60	5.869,40	5.900,00	-30,60
SU 22 / 32	Summe Aufwendungen / Auszahlungen operative Gebarung				34.638,14	22.100,00	12.538,14	33.611,59	21.300,00	12.311,59
SA 0 / SA 1	(0) Nettoergebnis (21 - 22) / (1) Geldfluss operative Gebarung (31 - 32)				-31.223,07	-18.600,00	-12.623,07	-30.196,52	-17.800,00	-12.396,52
SU 23	Summe Haushaltsrücklagen				0,00	0,00	0,00	0,00	0,00	0,00
SA00	Nettoergebnis nach Zuw./Entn. Haushaltsrücklagen (Saldo 0 +/- SU23)				-31.223,07	-18.600,00	-12.623,07			
Investive Gebarung										
SU 33	Summe Einzahlungen investive Gebarung							0,00	0,00	0,00
1/770000/042000	Amts-, Betriebs- und Geschäftsausstattung		3415	41	0,00	0,00	0,00	1.481,76	3.000,00	-1.518,24
SU 34	Summe Auszahlungen investive Gebarung							1.481,76	3.000,00	-1.518,24
SA2	Saldo (2) Geldfluss aus der Investiven Gebarung (33 - 34)							-1.481,76	-3.000,00	1.518,24
SA3	Saldo (3) Nettofinanzierungssaldo (Saldo 1 + Saldo 2)							-31.678,28	-20.800,00	-10.878,28
Finanzierungstätigkeit										
SU 35	Summe Einzahlungen aus der Finanzierungstätigkeit							0,00	0,00	0,00
SU 36	Summe Auszahlungen aus der Finanzierungstätigkeit							0,00	0,00	0,00
SA4	Saldo (4) Geldfluss aus der Finanzierungstätigkeit (35 - 36)							0,00	0,00	0,00
SA5	Saldo (5) Geldfluss aus der voranschlagswirksamen Gebarung (Saldo 3 + Saldo 4)							-31.678,28	-20.800,00	-10.878,28

		MVAG MVAG VCQU			Ergebnisrechnung			Finanzierungsrechnung		
		EH	FH		RA 2022	VA 2022	RA - VA	RA 2022	VA 2022	RA - VA
771	Maßnahmen zur Förderung des Fremdenverkehrs									
771100	Maßnahmen z.Förderung d.Fremdenverk ehers									
Operative Gebarung										
SU 21 / 31	Summe Erträge / Einzahlungen operative Gebarung				0,00	0,00	0,00	0,00	0,00	0,00
1/771100/726000	Entgelte F.Sonst. Leist.V.Firmen MG B Tourismusregion Klagenfurt	2225	3225	24	4.534,44	4.600,00	-65,56	4.534,44	4.600,00	-65,56
1/771100/726010	Mitgliedsbeiträge an Institutionen - Tourismusverband Kärnten Mitte	2225	3225	24	5.923,50	6.000,00	-76,50	5.923,50	6.000,00	-76,50
SU 22 / 32	Summe Aufwendungen / Auszahlungen operative Gebarung				10.457,94	10.600,00	-142,06	10.457,94	10.600,00	-142,06
SA 0 / SA 1	(0) Nettoergebnis (21 - 22) / (1) Geldfluss operative Gebarung (31 – 32)				-10.457,94	-10.600,00	142,06	-10.457,94	-10.600,00	142,06
SU 23	Summe Haushaltsrücklagen				0,00	0,00	0,00	0,00	0,00	0,00
SA00	Nettoergebnis nach Zuw./Entn. Haushaltsrücklagen (Saldo 0 +/- SU23)				-10.457,94	-10.600,00	142,06			
Investive Gebarung										
SU 33	Summe Einzahlungen investive Gebarung							0,00	0,00	0,00
SU 34	Summe Auszahlungen investive Gebarung							0,00	0,00	0,00
SA2	Saldo (2) Geldfluss aus der Investiven Gebarung (33 – 34)							0,00	0,00	0,00
SA3	Saldo (3) Nettofinanzierungssaldo (Saldo 1 + Saldo 2)							-10.457,94	-10.600,00	142,06
Finanzierungstätigkeit										
SU 35	Summe Einzahlungen aus der Finanzierungstätigkeit							0,00	0,00	0,00
SU 36	Summe Auszahlungen aus der Finanzierungstätigkeit							0,00	0,00	0,00
SA4	Saldo (4) Geldfluss aus der Finanzierungstätigkeit (35 – 36)							0,00	0,00	0,00
SA5	Saldo (5) Geldfluss aus der voranschlagswirksamen Gebarung (Saldo 3 + Saldo 4)							-10.457,94	-10.600,00	142,06
78	Förderung von Handel, Gewerbe und Industrie									
780	Einrichtungen zur Förderung von Handel, Gewerbe und Industrie									
780000	Einrichtungen zur Förderung von Handel, Gewerbe und Industrie									
Operative Gebarung										
SU 21 / 31	Summe Erträge / Einzahlungen operative Gebarung				0,00	0,00	0,00	0,00	0,00	0,00
1/780000/755000	Transfers an Unternehmen (ohne Finanzunternehmen) und andere, Wirtschaftsförderung	2233	3233	27	2.643,13	3.000,00	-356,87	2.643,13	3.000,00	-356,87
SU 22 / 32	Summe Aufwendungen / Auszahlungen operative Gebarung				2.643,13	3.000,00	-356,87	2.643,13	3.000,00	-356,87
SA 0 / SA 1	(0) Nettoergebnis (21 - 22) / (1) Geldfluss operative Gebarung (31 – 32)				-2.643,13	-3.000,00	356,87	-2.643,13	-3.000,00	356,87
SU 23	Summe Haushaltsrücklagen				0,00	0,00	0,00	0,00	0,00	0,00
SA00	Nettoergebnis nach Zuw./Entn. Haushaltsrücklagen (Saldo 0 +/- SU23)				-2.643,13	-3.000,00	356,87			
Investive Gebarung										
SU 33	Summe Einzahlungen investive Gebarung							0,00	0,00	0,00
SU 34	Summe Auszahlungen investive Gebarung							0,00	0,00	0,00

	MVAG	MVAG	VCQU	Ergebnisrechnung			Finanzierungsrechnung			
				EH	FH	RA 2022	VA 2022	RA - VA	RA 2022	VA 2022
SA2								0,00	0,00	0,00
SA3								-2.643,13	-3.000,00	356,87
Finanzierungstätigkeit										
SU 35								0,00	0,00	0,00
SU 36								0,00	0,00	0,00
SA4								0,00	0,00	0,00
SA5								-2.643,13	-3.000,00	356,87

		MVAG			Ergebnisrechnung			Finanzierungsrechnung		
		EH	FH	VCQU	RA 2022	VA 2022	RA - VA	RA 2022	VA 2022	RA - VA
8 Dienstleistungen										
81	Öffentliche Einrichtungen (soweit nicht dem Abschnitt 85 zuzuordnen)									
811	Abwasserbeseitigung									
811000	Abwasserbeseitigung									
Operative Gebarung										
2/811000/813000	Erträge aus der Auflösung von Investitionszuschüssen (Kapitaltransfers)	2127			8.826,48	4.600,00	4.226,48	0,00	0,00	0,00
2/811000/829900	Sonstige Erträge	2116	3116	18	7.050,71	0,00	7.050,71	7.050,71	0,00	7.050,71
2/811000/850000	Interessentenbeiträge von Grundstückseigentümern und Anrainern	2111	3111	10	0,00	5.500,00	-5.500,00	0,00	5.500,00	-5.500,00
2/811000/852100	Gebühren für die Benützung von Gemeindeeinrichtungen und -anlagen, Benützungsggebühr	2113	3113	12	15.787,54	14.000,00	1.787,54	15.962,09	14.000,00	1.962,09
2/811000/860000	Laufende Transferzahlungen von Bund, Bundesfonds und Bundeskammern	2121	3121	15	5.334,33	5.300,00	34,33	5.334,33	5.300,00	34,33
2/811000/891000	Sonstige Wertaufholungen / Bestandsvermehrungen am kurzfristigen und langfristigen Vermögen	2117			18.801,36	0,00	18.801,36	0,00	0,00	0,00
SU 21 / 31	Summe Erträge / Einzahlungen operative Gebarung				55.800,42	29.400,00	26.400,42	28.347,13	24.800,00	3.547,13
1/811000/600100	Strom	2222	3222	24	177,35	500,00	-322,65	177,35	500,00	-322,65
1/811000/612000	Instandhaltung von Wasser- und Kanalisationsanlagen	2224	3224	24	33.979,34	30.600,00	3.379,34	47.735,22	30.600,00	17.135,22
1/811000/650700	Zinsen für Finanzschulden Inland, E nt. Maßnahmen ABA BA 05	2241	3241	25	92,38	100,00	-7,62	92,38	100,00	-7,62
1/811000/650710	Zinsen für Finanzschulden Inland, A O Projekt, Entw. Maßnahmen ABA BA 1	2241	3241	25	451,77	400,00	51,77	451,77	400,00	51,77
1/811000/650720	Zinsen für Finanzschulden Inland, Tagwasser 2019	2241	3241	25	924,22	700,00	224,22	924,22	700,00	224,22
1/811000/680400	Planmäßige Abschreibung	2226			12.254,46	7.100,00	5.154,46	0,00	0,00	0,00
1/811000/700000	Mietzinse	2223	3223	24	1,00	0,00	1,00	1,00	0,00	1,00
1/811000/710000	Öffentliche Abgaben, ohne Gebühren gemäß FAG	2225	3225	24	850,00	1.000,00	-150,00	850,00	1.000,00	-150,00
1/811000/720109	Kostenbeiträge für Wirtschaftshof-Arbeiter	2225	3225	24	16.317,00	15.000,00	1.317,00	16.317,00	15.000,00	1.317,00
1/811000/720209	Kostenbeiträge für Wirtschaftshof-Maschinen	2225	3225	24	2.969,00	2.500,00	469,00	2.969,00	2.500,00	469,00
1/811000/722000	Rückersätze von Erträgen	2225	3225	24	18.801,36	0,00	18.801,36	18.801,36	0,00	18.801,36
1/811000/728000	Entgelte für sonstige Leistungen	2225	3225	24	37.830,80	45.000,00	-7.169,20	38.543,29	45.000,00	-6.456,71
1/811000/729900	Sonstige Aufwendungen	2225	3225	24	0,00	17.000,00	-17.000,00	0,00	17.000,00	-17.000,00
SU 22 / 32	Summe Aufwendungen / Auszahlungen operative Gebarung				124.648,68	119.900,00	4.748,68	126.862,59	112.800,00	14.062,59
SA 0 / SA 1	(0) Nettoergebnis (21 - 22) / (1) Geldfluss operative Gebarung (31 - 32)				-68.848,26	-90.500,00	21.651,74	-98.515,46	-88.000,00	-10.515,46

		MVAG			Ergebnisrechnung			Finanzierungsrechnung		
		EH	FH	VCQU	RA 2022	VA 2022	RA - VA	RA 2022	VA 2022	RA - VA
SU 23	Summe Haushaltsrücklagen				0,00	0,00	0,00	0,00	0,00	0,00
SA00	Nettoergebnis nach Zuw./Entn. Haushaltsrücklagen (Saldo 0 +/- SU23)				-68.848,26	-90.500,00	21.651,74			
Investive Gebarung										
2/811000/300000	Kapitaltransfers von Bund, Bundesfonds und Bundeskammern, Barwert Annuitätenzuschuss, ABA BA 05		3331	33	0,00	0,00	0,00	0,00	1.400,00	-1.400,00
SU 33	Summe Einzahlungen investive Gebarung							0,00	1.400,00	-1.400,00
1/811000/004000	Wasser- und Abwasserbauten und -anlagen		3412	40	0,00	0,00	0,00	350,00	400,00	-50,00
SU 34	Summe Auszahlungen investive Gebarung							350,00	400,00	-50,00
SA2	Saldo (2) Geldfluss aus der Investiven Gebarung (33 – 34)							-350,00	1.000,00	-1.350,00
SA3	Saldo (3) Nettofinanzierungssaldo (Saldo 1 + Saldo 2)							-98.865,46	-87.000,00	-11.865,46
Finanzierungstätigkeit										
SU 35	Summe Einzahlungen aus der Finanzierungstätigkeit							0,00	0,00	0,00
1/811000/346100	Investitionsdarlehen v. Kreditinsti tuten, Oberflächenw. Ents. ABA BA 0		3614	65	0,00	0,00	0,00	7.987,82	8.000,00	-12,18
1/811000/346110	Investitionsdarlehen v. Kreditinsti tuten, Entw. Massnahmen ABA BA 13		3614	65	0,00	0,00	0,00	4.993,01	5.000,00	-6,99
1/811000/346120	Investitionsdarlehen Tagwasser 2019		3614	65	0,00	0,00	0,00	8.000,00	8.000,00	0,00
SU 36	Summe Auszahlungen aus der Finanzierungstätigkeit							20.980,83	21.000,00	-19,17
SA4	Saldo (4) Geldfluss aus der Finanzierungstätigkeit (35 – 36)							-20.980,83	-21.000,00	19,17
SA5	Saldo (5) Geldfluss aus der voranschlagswirksamen Gebarung (Saldo 3 + Saldo 4)							-119.846,29	-108.000,00	-11.846,29
811010 Entwässerung Arndorf										
Operative Gebarung										
6/811010/829900	Sonstige Erträge	2116	3116	1 18	0,00	17.000,00	-17.000,00	0,00	17.000,00	-17.000,00
SU 21 / 31	Summe Erträge / Einzahlungen operative Gebarung				0,00	17.000,00	-17.000,00	0,00	17.000,00	-17.000,00
5/811010/729900	Sonstige Aufwendungen	2225	3225	1 24	7.050,71	0,00	7.050,71	7.050,71	0,00	7.050,71
SU 22 / 32	Summe Aufwendungen / Auszahlungen operative Gebarung				7.050,71	0,00	7.050,71	7.050,71	0,00	7.050,71
SA 0 / SA 1	(0) Nettoergebnis (21 - 22) / (1) Geldfluss operative Gebarung (31 – 32)				-7.050,71	17.000,00	-24.050,71	-7.050,71	17.000,00	-24.050,71
SU 23	Summe Haushaltsrücklagen				0,00	0,00	0,00	0,00	0,00	0,00
SA00	Nettoergebnis nach Zuw./Entn. Haushaltsrücklagen (Saldo 0 +/- SU23)				-7.050,71	17.000,00	-24.050,71			
Investive Gebarung										
6/811010/300000	Kapitaltransfers von Bund, Bundesfonds und Bundeskammern		3331	1 33	0,00	0,00	0,00	0,00	-18.800,00	18.800,00
6/811010/301000	Kapitaltransfers von Ländern, Landesfonds und Landeskammern		3331	1 33	0,00	0,00	0,00	109.451,90	109.000,00	451,90
SU 33	Summe Einzahlungen investive Gebarung							109.451,90	90.200,00	19.251,90
5/811010/061000	Im Bau befindliche Gebäude und Bauten		3413	1 40	0,00	0,00	0,00	5.824,95	5.800,00	24,95
SU 34	Summe Auszahlungen investive Gebarung							5.824,95	5.800,00	24,95

		MVAG			Ergebnisrechnung			Finanzierungsrechnung		
		EH	FH	VCQU	RA 2022	VA 2022	RA - VA	RA 2022	VA 2022	RA - VA
SA2	Saldo (2) Geldfluss aus der Investiven Gebarung (33 – 34)							103.626,95	84.400,00	19.226,95
SA3	Saldo (3) Nettofinanzierungssaldo (Saldo 1 + Saldo 2)							96.576,24	101.400,00	-4.823,76
Finanzierungstätigkeit										
SU 35	Summe Einzahlungen aus der Finanzierungstätigkeit							0,00	0,00	0,00
SU 36	Summe Auszahlungen aus der Finanzierungstätigkeit							0,00	0,00	0,00
SA4	Saldo (4) Geldfluss aus der Finanzierungstätigkeit (35 – 36)							0,00	0,00	0,00
SA5	Saldo (5) Geldfluss aus der voranschlagswirksamen Gebarung (Saldo 3 + Saldo 4)							96.576,24	101.400,00	-4.823,76
812	WC-Anlagen									
812000	WC-Anlagen									
Operative Gebarung										
SU 21 / 31	Summe Erträge / Einzahlungen operative Gebarung				0,00	0,00	0,00	0,00	0,00	0,00
1/812000/400000	Geringwertige Wirtschaftsgüter	2221	3221	23	0,00	500,00	-500,00	0,00	500,00	-500,00
1/812000/454000	Reinigungsmittel	2221	3221	23	0,00	500,00	-500,00	0,00	500,00	-500,00
1/812000/459000	Sonstige Verbrauchsgüter	2221	3221	23	540,65	300,00	240,65	540,65	300,00	240,65
1/812000/511000	Vertragsbedienstete in handwerklich er Verwendung	2211	3211	20	8.906,83	17.100,00	-8.193,17	8.906,83	17.100,00	-8.193,17
1/812000/565000	Mehrleistungsvergütungen	2211	3211	20	114,75	100,00	14,75	114,75	100,00	14,75
1/812000/565100	Leistungsprämie K-GmG	2211	3211	20	382,36	400,00	-17,64	382,36	400,00	-17,64
1/812000/580000	Dgb Z.Ausl.Fonds F. Fbh Aushilfslöh ne	2212	3212	20	367,17	400,00	-32,83	367,17	400,00	-32,83
1/812000/582000	Sonst. Dgb Zur Sozialen Sicherheit	2212	3212	20	2.013,30	2.000,00	13,30	2.013,30	2.000,00	13,30
1/812000/593000	Dotierung von Rückstellungen für nicht konsumierte Urlaube	2214			610,71	0,00	610,71	0,00	0,00	0,00
1/812000/600100	Strom	2222	3222	24	1.439,79	1.400,00	39,79	1.439,79	1.400,00	39,79
1/812000/614000	Instandhaltung von Gebäuden	2224	3224	24	4.694,98	4.200,00	494,98	4.694,98	4.200,00	494,98
1/812000/680300	Planmäßige Abschreibung	2226			3.290,60	3.300,00	-9,40	0,00	0,00	0,00
1/812000/711000	Gebühren für die Benützung von Gemeindeeinrichtungen und Anlagen gemäß FAG	2225	3225	24	4.409,93	4.600,00	-190,07	4.409,93	4.600,00	-190,07
1/812000/720109	Kostenbeiträge (Kostensätze) für Leistungen	2225	3225	24	318,50	0,00	318,50	318,50	0,00	318,50
1/812000/720209	Kostenbeiträge (Kostensätze) für Leistungen	2225	3225	24	63,30	0,00	63,30	63,30	0,00	63,30
1/812000/728000	Entgelte für sonst Leistungen von Firmen	2225	3225	24	251,39	200,00	51,39	251,39	200,00	51,39
1/812000/728004	Entgelte für sonstige Leistungen, Gebäudereinigung	2225	3225	24	14.797,91	13.900,00	897,91	14.797,91	13.900,00	897,91
SU 22 / 32	Summe Aufwendungen / Auszahlungen operative Gebarung				42.202,17	48.900,00	-6.697,83	38.300,86	45.600,00	-7.299,14
SA 0 / SA 1	(0) Nettoergebnis (21 - 22) / (1) Geldfluss operative Gebarung (31 – 32)				-42.202,17	-48.900,00	6.697,83	-38.300,86	-45.600,00	7.299,14
SU 23	Summe Haushaltsrücklagen				0,00	0,00	0,00	0,00	0,00	0,00

	MVAG			Ergebnisrechnung			Finanzierungsrechnung			
	EH	FH	VCQU	RA 2022	VA 2022	RA - VA	RA 2022	VA 2022	RA - VA	
SA00	Nettoergebnis nach Zuw./Entn. Haushaltsrücklagen (Saldo 0 +/- SU23)			-42.202,17	-48.900,00	6.697,83				
Investive Gebarung										
SU 33	Summe Einzahlungen investive Gebarung						0,00	0,00	0,00	
SU 34	Summe Auszahlungen investive Gebarung						0,00	0,00	0,00	
SA2	Saldo (2) Geldfluss aus der Investiven Gebarung (33 – 34)						0,00	0,00	0,00	
SA3	Saldo (3) Nettofinanzierungssaldo (Saldo 1 + Saldo 2)						-38.300,86	-45.600,00	7.299,14	
Finanzierungstätigkeit										
SU 35	Summe Einzahlungen aus der Finanzierungstätigkeit						0,00	0,00	0,00	
SU 36	Summe Auszahlungen aus der Finanzierungstätigkeit						0,00	0,00	0,00	
SA4	Saldo (4) Geldfluss aus der Finanzierungstätigkeit (35 – 36)						0,00	0,00	0,00	
SA5	Saldo (5) Geldfluss aus der voranschlagswirksamen Gebarung (Saldo 3 + Saldo 4)						-38.300,86	-45.600,00	7.299,14	
814	Straßenreinigung									
814000	Straßenreinigung									
Operative Gebarung										
2/814000/828000	Rückersätze von Aufwendungen	2116	3116	18	42,04	0,00	42,04	42,04	0,00	42,04
SU 21 / 31	Summe Erträge / Einzahlungen operative Gebarung				42,04	0,00	42,04	42,04	0,00	42,04
1/814000/400000	Geringwertige Wirtschaftsgüter (GWG)	2221	3221	23	346,80	0,00	346,80	346,80	0,00	346,80
1/814000/455000	Chemische und sonst artverwandte Mittel z.B.Streusalz	2221	3221	23	14.330,14	15.500,00	-1.169,86	15.331,45	15.500,00	-168,55
1/814000/459000	Sonstige Verbrauchsgüter z.B.Wintersplitt	2221	3221	23	476,71	1.000,00	-523,29	1.137,62	1.000,00	137,62
1/814000/616000	Instandhaltung von Maschinen,masch. Anl. Rep.Schneepflüge	2224	3224	24	98,40	2.500,00	-2.401,60	2.363,88	2.500,00	-136,12
1/814000/720109	Kostenbeiträge für Wirtschaftshof-Arbeiter	2225	3225	24	28.101,50	22.000,00	6.101,50	28.101,50	22.000,00	6.101,50
1/814000/720209	Kostenbeiträge für Wirtschaftshof-Maschinen	2225	3225	24	3.210,45	11.700,00	-8.489,55	3.210,45	11.700,00	-8.489,55
1/814000/728000	Entgelte für sonst Leist,Schneepflügen	2225	3225	24	43.169,91	57.000,00	-13.830,09	72.761,25	66.000,00	6.761,25
SU 22 / 32	Summe Aufwendungen / Auszahlungen operative Gebarung				89.733,91	109.700,00	-19.966,09	123.252,95	118.700,00	4.552,95
SA 0 / SA 1	(0) Nettoergebnis (21 - 22) / (1) Geldfluss operative Gebarung (31 – 32)				-89.691,87	-109.700,00	20.008,13	-123.210,91	-118.700,00	-4.510,91
SU 23	Summe Haushaltsrücklagen				0,00	0,00	0,00	0,00	0,00	0,00
SA00	Nettoergebnis nach Zuw./Entn. Haushaltsrücklagen (Saldo 0 +/- SU23)				-89.691,87	-109.700,00	20.008,13			
Investive Gebarung										
SU 33	Summe Einzahlungen investive Gebarung						0,00	0,00	0,00	
SU 34	Summe Auszahlungen investive Gebarung						0,00	0,00	0,00	
SA2	Saldo (2) Geldfluss aus der Investiven Gebarung (33 – 34)						0,00	0,00	0,00	
SA3	Saldo (3) Nettofinanzierungssaldo (Saldo 1 + Saldo 2)						-123.210,91	-118.700,00	-4.510,91	

		MVAG			Ergebnisrechnung			Finanzierungsrechnung		
		EH	FH	VCQU	RA 2022	VA 2022	RA - VA	RA 2022	VA 2022	RA - VA
Finanzierungstätigkeit										
SU 35	Summe Einzahlungen aus der Finanzierungstätigkeit							0,00	0,00	0,00
SU 36	Summe Auszahlungen aus der Finanzierungstätigkeit							0,00	0,00	0,00
SA4	Saldo (4) Geldfluss aus der Finanzierungstätigkeit (35 – 36)							0,00	0,00	0,00
SA5	Saldo (5) Geldfluss aus der voranschlagswirksamen Gebarung (Saldo 3 + Saldo 4)							-123.210,91	-118.700,00	-4.510,91
815	Park- und Gartenanlagen, Kinderspielplätze									
815000	Park- und Gartenanlagen, Kinderspielplätze									
Operative Gebarung										
SU 21 / 31	Summe Erträge / Einzahlungen operative Gebarung				0,00	0,00	0,00	0,00	0,00	0,00
1/815000/400000	Geringwertige Wirtschaftsgüter	2221	3221	23	0,00	500,00	-500,00	0,00	500,00	-500,00
1/815000/459000	Sonstige Verbrauchsgüter	2221	3221	23	0,00	100,00	-100,00	0,00	100,00	-100,00
1/815000/616000	Installationen v. Maschinen u. Masch. Anlagen	2224	3224	24	0,00	200,00	-200,00	0,00	200,00	-200,00
1/815000/618000	Instandhaltung von sonstigen Anlagen	2224	3224	24	0,00	300,00	-300,00	0,00	300,00	-300,00
1/815000/670000	Versicherungen	2222	3222	24	135,24	100,00	35,24	135,24	100,00	35,24
1/815000/680200	Planmäßige Abschreibung	2226			5.322,37	5.400,00	-77,63	0,00	0,00	0,00
1/815000/680500	Planmäßige Abschreibung	2226			204,00	200,00	4,00	0,00	0,00	0,00
1/815000/680700	Planmäßige Abschreibung	2226			422,60	400,00	22,60	0,00	0,00	0,00
1/815000/720109	Kostenbeiträge (Kostensätze) für Leistungen	2225	3225	24	9.953,13	0,00	9.953,13	9.953,13	0,00	9.953,13
1/815000/720209	Kostenbeiträge (Kostensätze) für Leistungen	2225	3225	24	3.476,20	0,00	3.476,20	3.476,20	0,00	3.476,20
1/815000/728000	Entgelte f.so.Leist. Gewerbetreib., Firmen u.jur.Personen	2225	3225	24	921,94	800,00	121,94	921,94	800,00	121,94
SU 22 / 32	Summe Aufwendungen / Auszahlungen operative Gebarung				20.435,48	8.000,00	12.435,48	14.486,51	2.000,00	12.486,51
SA 0 / SA 1	(0) Nettoergebnis (21 - 22) / (1) Geldfluss operative Gebarung (31 – 32)				-20.435,48	-8.000,00	-12.435,48	-14.486,51	-2.000,00	-12.486,51
SU 23	Summe Haushaltsrücklagen				0,00	0,00	0,00	0,00	0,00	0,00
SA00	Nettoergebnis nach Zuw./Entn. Haushaltsrücklagen (Saldo 0 +/- SU23)				-20.435,48	-8.000,00	-12.435,48			
Investive Gebarung										
SU 33	Summe Einzahlungen investive Gebarung							0,00	0,00	0,00
SU 34	Summe Auszahlungen investive Gebarung							0,00	0,00	0,00
SA2	Saldo (2) Geldfluss aus der Investiven Gebarung (33 – 34)							0,00	0,00	0,00
SA3	Saldo (3) Nettofinanzierungssaldo (Saldo 1 + Saldo 2)							-14.486,51	-2.000,00	-12.486,51
Finanzierungstätigkeit										
SU 35	Summe Einzahlungen aus der Finanzierungstätigkeit							0,00	0,00	0,00
SU 36	Summe Auszahlungen aus der Finanzierungstätigkeit							0,00	0,00	0,00
SA4	Saldo (4) Geldfluss aus der Finanzierungstätigkeit (35 – 36)							0,00	0,00	0,00
SA5	Saldo (5) Geldfluss aus der voranschlagswirksamen Gebarung (Saldo 3 + Saldo 4)							-14.486,51	-2.000,00	-12.486,51

	MVAG	MVAG VCQU			Ergebnisrechnung			Finanzierungsrechnung		
		EH	FH		RA 2022	VA 2022	RA - VA	RA 2022	VA 2022	RA - VA
816		Öffentliche Beleuchtung und öffentliche Uhren								
816000		Öffentliche Beleuchtung und öffentliche Uhren								
Operative Gebarung										
2/816000/813000	Erträge aus der Auflösung von Investitionszuschüssen (Kapitaltransfers)	2127			11.545,45	2.400,00	9.145,45	0,00	0,00	0,00
2/816000/828000	Rückersätze von Aufwendungen	2116	3116	18	4.617,70	2.400,00	2.217,70	2.427,58	2.400,00	27,58
SU 21 / 31	Summe Erträge / Einzahlungen operative Gebarung				16.163,15	4.800,00	11.363,15	2.427,58	2.400,00	27,58
1/816000/400000	Geringwertige Wirtschaftsgüter des Anlagevermögens	2221	3221	23	0,00	400,00	-400,00	0,00	400,00	-400,00
1/816000/600100	Strom	2222	3222	24	12.978,95	12.600,00	378,95	12.978,95	12.600,00	378,95
1/816000/619000	Rep u.Instandhaltung Sonderanlagen	2224	3224	24	23.755,69	19.000,00	4.755,69	26.170,62	19.000,00	7.170,62
1/816000/670000	Versicherungen	2222	3222	24	4.863,24	4.900,00	-36,76	4.863,24	4.900,00	-36,76
1/816000/680200	Planmäßige Abschreibung	2226			11.736,60	15.000,00	-3.263,40	0,00	0,00	0,00
1/816000/720109	Kostenbeiträge für Wirtschaftshof-Arbeiter	2225	3225	24	6.713,00	8.000,00	-1.287,00	6.713,00	8.000,00	-1.287,00
1/816000/720209	Kostenbeiträge für Wirtschaftshof-Maschinen	2225	3225	24	1.334,15	1.000,00	334,15	1.334,15	1.000,00	334,15
1/816000/728000	Entgelte für sonstLeistungen von Firmen	2225	3225	24	1.743,26	1.800,00	-56,74	1.743,26	1.800,00	-56,74
SU 22 / 32	Summe Aufwendungen / Auszahlungen operative Gebarung				63.124,89	62.700,00	424,89	53.803,22	47.700,00	6.103,22
SA 0 / SA 1	(0) Nettoergebnis (21 - 22) / (1) Geldfluss operative Gebarung (31 – 32)				-46.961,74	-57.900,00	10.938,26	-51.375,64	-45.300,00	-6.075,64
SU 23	Summe Haushaltsrücklagen				0,00	0,00	0,00	0,00	0,00	0,00
SA00	Nettoergebnis nach Zuw./Entn. Haushaltsrücklagen (Saldo 0 +/- SU23)				-46.961,74	-57.900,00	10.938,26			
Investive Gebarung										
SU 33	Summe Einzahlungen investive Gebarung							0,00	0,00	0,00
1/816000/050000	Sonderanlagen		3412	40	0,00	0,00	0,00	6.308,07	0,00	6.308,07
SU 34	Summe Auszahlungen investive Gebarung							6.308,07	0,00	6.308,07
SA2	Saldo (2) Geldfluss aus der Investiven Gebarung (33 – 34)							-6.308,07	0,00	-6.308,07
SA3	Saldo (3) Nettofinanzierungssaldo (Saldo 1 + Saldo 2)							-57.683,71	-45.300,00	-12.383,71
Finanzierungstätigkeit										
SU 35	Summe Einzahlungen aus der Finanzierungstätigkeit							0,00	0,00	0,00
SU 36	Summe Auszahlungen aus der Finanzierungstätigkeit							0,00	0,00	0,00
SA4	Saldo (4) Geldfluss aus der Finanzierungstätigkeit (35 – 36)							0,00	0,00	0,00
SA5	Saldo (5) Geldfluss aus der voranschlagswirksamen Gebarung (Saldo 3 + Saldo 4)							-57.683,71	-45.300,00	-12.383,71
817	Friedhöfe (einschließlich Einsegnungshallen und Krematorien)									
817000	Friedhöfe									
Operative Gebarung										
2/817000/811000	Einnahmen aus Vermietung u.Verp. Ge bühr-Aufb.Halle	2115	3115	14	940,00	500,00	440,00	935,00	500,00	435,00

		MVAG			Ergebnisrechnung			Finanzierungsrechnung		
		MVAG	MVAG	VCQU	RA 2022	VA 2022	RA - VA	RA 2022	VA 2022	RA - VA
		EH	FH							
2/817000/813000	Erträge aus der Auflösung von Investitionszuschüssen (Kapitaltransfers)	2127			201,11	0,00	201,11	0,00	0,00	0,00
2/817000/852000	Geb.f.d.Benützung v Gemeindeeinrich t. Friedhofsgebühren	2113	3113	12	24.661,00	14.000,00	10.661,00	23.753,50	14.000,00	9.753,50
SU 21 / 31	Summe Erträge / Einzahlungen operative Gebarung				25.802,11	14.500,00	11.302,11	24.688,50	14.500,00	10.188,50
1/817000/400000	Geringwertige Wirtschaftsgüter	2221	3221	23	40,80	200,00	-159,20	40,80	200,00	-159,20
1/817000/600100	Strom	2222	3222	24	115,57	200,00	-84,43	115,57	200,00	-84,43
1/817000/618000	Instandhaltung von sonst.Anlagen	2224	3224	24	4.619,88	4.600,00	19,88	4.619,88	4.600,00	19,88
1/817000/680500	Planmäßige Abschreibung	2226			124,70	100,00	24,70	0,00	0,00	0,00
1/817000/680700	Planmäßige Abschreibung	2226			1.349,64	900,00	449,64	0,00	0,00	0,00
1/817000/700100	Pachtzinse	2223	3223	24	418,22	500,00	-81,78	418,22	500,00	-81,78
1/817000/711000	Gebühren für die Benützung von Gemeindeeinrichtungen und Anlagen gemäß FAG	2225	3225	24	4.592,90	3.600,00	992,90	4.592,90	3.600,00	992,90
1/817000/720109	Kostenbeiträge für Wirtschaftshof-Arbeiter	2225	3225	24	5.684,00	9.000,00	-3.316,00	5.684,00	9.000,00	-3.316,00
1/817000/720209	Kostenbeiträge für Wirtschaftshof-Maschienn	2225	3225	24	844,10	2.000,00	-1.155,90	844,10	2.000,00	-1.155,90
1/817000/720300	Kostenbeiträge (Kostensätze) für Leistungen Zentralamt	2225	3225	24	200,00	0,00	200,00	200,00	0,00	200,00
1/817000/728000	Entgelte f.sonst.Lei von Firmen	2225	3225	24	7.294,20	9.000,00	-1.705,80	7.309,71	9.000,00	-1.690,29
SU 22 / 32	Summe Aufwendungen / Auszahlungen operative Gebarung				25.284,01	30.100,00	-4.815,99	23.825,18	29.100,00	-5.274,82
SA 0 / SA 1	(0) Nettoergebnis (21 - 22) / (1) Geldfluss operative Gebarung (31 - 32)				518,10	-15.600,00	16.118,10	863,32	-14.600,00	15.463,32
SU 23	Summe Haushaltsrücklagen				0,00	0,00	0,00	0,00	0,00	0,00
SA00	Nettoergebnis nach Zuw./Entn. Haushaltsrücklagen (Saldo 0 +/- SU23)				518,10	-15.600,00	16.118,10			
Investive Gebarung										
2/817000/300000	Kapitaltransfers von Bund, Bundesfonds und Bundeskammern		3331	33	0,00	0,00	0,00	10.055,30	0,00	10.055,30
SU 33	Summe Einzahlungen investive Gebarung							10.055,30	0,00	10.055,30
1/817000/042000	Amts-, Betriebs- und Geschäftsausstattung		3415	41	0,00	0,00	0,00	20.110,61	20.100,00	10,61
SU 34	Summe Auszahlungen investive Gebarung							20.110,61	20.100,00	10,61
SA2	Saldo (2) Geldfluss aus der Investiven Gebarung (33 - 34)							-10.055,31	-20.100,00	10.044,69
SA3	Saldo (3) Nettofinanzierungssaldo (Saldo 1 + Saldo 2)							-9.191,99	-34.700,00	25.508,01
Finanzierungstätigkeit										
SU 35	Summe Einzahlungen aus der Finanzierungstätigkeit							0,00	0,00	0,00
SU 36	Summe Auszahlungen aus der Finanzierungstätigkeit							0,00	0,00	0,00
SA4	Saldo (4) Geldfluss aus der Finanzierungstätigkeit (35 - 36)							0,00	0,00	0,00
SA5	Saldo (5) Geldfluss aus der voranschlagswirksamen Gebarung (Saldo 3 + Saldo 4)							-9.191,99	-34.700,00	25.508,01

	MVAG			Ergebnisrechnung			Finanzierungsrechnung			
	MVAG EH	MVAG FH	VCQU	RA 2022	VA 2022	RA - VA	RA 2022	VA 2022	RA - VA	
82	Betriebsähnliche Einrichtungen und Betriebe									
820	Wirtschaftshöfe									
820000	Wirtschaftshöfe									
Operative Gebarung										
2/820000/804000	Veräußerungen von Amts-, Betriebs- und Geschäftsausstattung	2116		31	1.200,00	1.200,00	0,00	0,00	0,00	0,00
2/820000/810109	Leistungserlöse Bedienstete	2114	3114	13	327.751,20	277.000,00	50.751,20	327.751,20	277.000,00	50.751,20
2/820000/810200	Leistungserlöse durch Dritte	2114	3114	13	147,50	300,00	-152,50	118,90	300,00	-181,10
2/820000/810209	Leistungserlöse Maschinen, Geräte	2114	3114	13	56.365,45	66.000,00	-9.634,55	56.365,45	66.000,00	-9.634,55
2/820000/811000	Miet- und Pächtertrag	2115	3115	14	1.809,96	1.800,00	9,96	1.809,96	1.800,00	9,96
2/820000/813000	Erträge aus der Auflösung von Investitionszuschüssen (Kapitaltransfers)	2127			3.000,00	900,00	2.100,00	0,00	0,00	0,00
2/820000/828000	Rückersätze Von Aufwendungen	2116	3116	18	8.469,18	5.400,00	3.069,18	8.173,18	5.400,00	2.773,18
2/820000/829000	Sonstige Erträge	2116	3116	18	491,67	2.000,00	-1.508,33	491,67	2.000,00	-1.508,33
2/820000/829001	Rückersätze von Aufwendungen (Versicherung, Schadensfälle)	2116	3116	18	1.421,75	200,00	1.221,75	242,10	200,00	42,10
SU 21 / 31	Summe Erträge / Einzahlungen operative Gebarung				400.656,71	354.800,00	45.856,71	394.952,46	352.700,00	42.252,46
1/820000/400000	Geringwertige Wirtschaftsgüter	2221	3221	23	3.741,28	3.000,00	741,28	2.876,98	3.000,00	-123,02
1/820000/430000	Lebensmittel	2221	3221	23	291,38	200,00	91,38	253,10	200,00	53,10
1/820000/452000	Treibstoffe	2221	3221	23	6.850,43	6.100,00	750,43	7.018,89	6.100,00	918,89
1/820000/453000	Schmier und Schleifmittel	2221	3221	23	579,00	500,00	79,00	579,00	500,00	79,00
1/820000/454000	Reinigungsmittel	2221	3221	23	0,00	100,00	-100,00	0,00	100,00	-100,00
1/820000/456000	Schreib, Zeichen bzw Büromittel	2221	3221	23	0,00	100,00	-100,00	0,00	100,00	-100,00
1/820000/457000	Druckwerke	2221	3221	23	0,00	100,00	-100,00	0,00	100,00	-100,00
1/820000/458000	Mittel Zur Ärztl. Betreuung z.B.Zec kenimpfungen	2221	3221	23	0,00	200,00	-200,00	0,00	200,00	-200,00
1/820000/459000	Sonstige Verbrauchsgüter	2221	3221	23	167,72	500,00	-332,28	238,66	500,00	-261,34
1/820000/511000	Geldbez. Vertragsbed in handw. Verwendung	2211	3211	20	150.675,18	149.500,00	1.175,18	150.675,18	149.500,00	1.175,18
1/820000/523000	Geldbezüge der nicht ganzjährig beschäftigten Arbeiter	2211	3211	20	2.579,00	2.300,00	279,00	2.579,00	2.300,00	279,00
1/820000/565000	Mehrleistungsvergütungen	2211	3211	20	6.250,16	5.500,00	750,16	6.250,16	5.500,00	750,16
1/820000/565100	Leistungsprämie K-GmG	2211	3211	20	1.511,90	1.500,00	11,90	1.511,90	1.500,00	11,90
1/820000/569000	Sonstige Nebegebühren	2211	3211	20	14.967,89	10.300,00	4.667,89	14.967,89	10.300,00	4.667,89
1/820000/580000	DGB z Ausgl.Fonds Familienbeihilfen	2212	3212	20	6.730,39	6.000,00	730,39	6.730,39	6.000,00	730,39
1/820000/582000	Sonst.DGB zur sozialen Sicherheit	2212	3212	20	36.969,74	34.900,00	2.069,74	36.969,74	34.900,00	2.069,74
1/820000/582100	Abfertigung- rückdeckungsvers.	2212	3212	20	5.022,48	5.000,00	22,48	5.022,48	5.000,00	22,48
1/820000/582200	Jubiläumswendung-Versicherung	2212	3212	20	4.989,10	5.000,00	-10,90	4.989,10	5.000,00	-10,90
1/820000/590000	Freiwillige Sozialleistungen	2212	3212	20	606,25	500,00	106,25	606,25	500,00	106,25

Rechnungsabschluss 2022

Marktgemeinde Maria Saal

Ergebnis- und Finanzierungsrechnung Detailnachweis

		MVAG			Ergebnisrechnung			Finanzierungsrechnung		
		EH	FH	VCQU	RA 2022	VA 2022	RA - VA	RA 2022	VA 2022	RA - VA
1/820000/593000	Dotierung von Rückstellungen für nicht konsumierte Urlaube	2214			7.490,73	0,00	7.490,73	0,00	0,00	0,00
1/820000/600100	Strom	2222	3222	24	761,88	1.200,00	-438,12	761,88	1.200,00	-438,12
1/820000/614000	Instandhaltung von Gebäuden	2224	3224	24	843,10	700,00	143,10	843,10	700,00	143,10
1/820000/616000	Instandhaltung von Maschinen,masch. Anl.	2224	3224	24	1.533,53	3.000,00	-1.466,47	1.533,53	3.000,00	-1.466,47
1/820000/617000	Instandhaltung von Fahrzeugen	2224	3224	24	10.804,11	5.000,00	5.804,11	8.774,20	5.000,00	3.774,20
1/820000/618000	Instandhaltung von sonst.Anlagen	2224	3224	24	0,00	700,00	-700,00	0,00	700,00	-700,00
1/820000/631000	Telekommunikations dienste	2222	3222	24	3.750,42	4.100,00	-349,58	3.750,42	4.100,00	-349,58
1/820000/640000	Beratungskosten, Steuerberater	2222	3222	24	0,00	800,00	-800,00	0,00	800,00	-800,00
1/820000/651000	Zinsaufwand für Finanzierungsleasing Steyr Traktor	2241	3241	25	404,27	200,00	204,27	404,27	200,00	204,27
1/820000/651001	Zinsaufwand für Finanzierungsleasing Fiat Talento	2241	3241	25	40,34	100,00	-59,66	40,34	100,00	-59,66
1/820000/651003	Zinsaufwand für Finanzierungsleasing Fiat Ducato	2241	3241	25	377,92	100,00	277,92	377,92	100,00	277,92
1/820000/670000	Versicherungen	2222	3222	24	10.248,65	9.900,00	348,65	10.248,65	9.900,00	348,65
1/820000/680600	Planmäßige Abschreibung	2226			14.377,35	13.200,00	1.177,35	0,00	0,00	0,00
1/820000/680700	Planmäßige Abschreibung	2226			978,92	900,00	78,92	0,00	0,00	0,00
1/820000/700010	Mietzinse an Infrastruktur GesmbH	2223	3223	24	15.840,00	15.900,00	-60,00	15.840,00	15.900,00	-60,00
1/820000/710000	Öffentliche Abgaben - Ausgaben	2225	3225	24	811,20	1.000,00	-188,80	811,20	1.000,00	-188,80
1/820000/720109	Kostenbeiträge für Wirtschaftshof-Arbeiter	2225	3225	24	1.666,00	14.000,00	-12.334,00	1.666,00	14.000,00	-12.334,00
1/820000/720209	Kostenbeiträge für Wirtschaftshof-Maschinen	2225	3225	24	151,75	1.000,00	-848,25	151,75	1.000,00	-848,25
1/820000/720300	Kostenbeiträge (Kostenersätze) für Leistungen Zentralamt	2225	3225	24	1.100,00	0,00	1.100,00	1.100,00	0,00	1.100,00
1/820000/720419	Kostenbeiträge für Strom vom APSZ	2225	3225	24	2.029,00	2.700,00	-671,00	2.029,00	2.700,00	-671,00
1/820000/720449	Kostenbeiträge Pensionsfonds	2225	3225	24	43.573,00	13.000,00	30.573,00	43.573,00	13.000,00	30.573,00
1/820000/724000	Reisegebühren	2225	3225	24	1.238,68	1.000,00	238,68	1.238,68	1.000,00	238,68
1/820000/728000	Entgelte für sonst Leistungen von Firmen	2225	3225	24	9.432,95	5.000,00	4.432,95	9.280,65	5.000,00	4.280,65
SU 22 / 32	Summe Aufwendungen / Auszahlungen operative Gebarung				369.385,70	324.800,00	44.585,70	343.693,31	310.700,00	32.993,31
SA 0 / SA 1	(0) Nettoergebnis (21 - 22) / (1) Geldfluss operative Gebarung (31 - 32)				31.271,01	30.000,00	1.271,01	51.259,15	42.000,00	9.259,15
SU 23	Summe Haushaltsrücklagen				0,00	0,00	0,00	0,00	0,00	0,00
SA00	Nettoergebnis nach Zuw./Entn. Haushaltsrücklagen (Saldo 0 +/- SU23)				31.271,01	30.000,00	1.271,01			
Investive Gebarung										
2/820000/804000	Veräußerungen von Amts-, Betriebs- und Geschäftsausstattung		3315	31	0,00	0,00	0,00	1.200,00	1.200,00	0,00
SU 33	Summe Einzahlungen investive Gebarung							1.200,00	1.200,00	0,00
1/820000/020000	Maschinen undmasch.Anlagen		3414	41	0,00	0,00	0,00	0,00	10.700,00	-10.700,00

	MVAG	MVAG VCQU		Ergebnisrechnung			Finanzierungsrechnung			
		EH	FH	RA 2022	VA 2022	RA - VA	RA 2022	VA 2022	RA - VA	
1/820000/030000	Werkzeuge		3414	41	0,00	0,00	0,00	0,00	500,00	-500,00
1/820000/042000	Betr.Ausstattung		3415	41	0,00	0,00	0,00	579,00	2.000,00	-1.421,00
SU 34	Summe Auszahlungen investive Gebarung							579,00	13.200,00	-12.621,00
SA2	Saldo (2) Geldfluss aus der Investiven Gebarung (33 – 34)							621,00	-12.000,00	12.621,00
SA3	Saldo (3) Nettofinanzierungssaldo (Saldo 1 + Saldo 2)							51.880,15	30.000,00	21.880,15
Finanzierungstätigkeit										
SU 35	Summe Einzahlungen aus der Finanzierungstätigkeit							0,00	0,00	0,00
1/820000/310001	Ausgaben für Finanzierungsleasing, Traktor Steyr 4095		3615		0,00	0,00	0,00	9.756,49	9.900,00	-143,51
1/820000/310002	Ausgaben für Finanzierungsleasing, Fiat Talento		3615		0,00	0,00	0,00	3.535,84	3.500,00	35,84
1/820000/310003	Verbindlichkeiten aus Finanzierungsleasing, Fiat Ducato Maxi		3615		0,00	0,00	0,00	7.421,96	7.700,00	-278,04
SU 36	Summe Auszahlungen aus der Finanzierungstätigkeit							20.714,29	21.100,00	-385,71
SA4	Saldo (4) Geldfluss aus der Finanzierungstätigkeit (35 – 36)							-20.714,29	-21.100,00	385,71
SA5	Saldo (5) Geldfluss aus der voranschlagswirksamen Gebarung (Saldo 3 + Saldo 4)							31.165,86	8.900,00	22.265,86
84	Liegenschaften, Wohn- und Geschäftsgebäude									
842	Waldbesitz (soweit nicht bei 866)									
842000	Waldbesitz Gemeindewald									
Operative Gebarung										
SU 21 / 31	Summe Erträge / Einzahlungen operative Gebarung				0,00	0,00	0,00	0,00	0,00	0,00
1/842000/710000	Öffentliche Abgaben - Ausgaben	2225	3225	24	3,28	100,00	-96,72	3,28	100,00	-96,72
SU 22 / 32	Summe Aufwendungen / Auszahlungen operative Gebarung				3,28	100,00	-96,72	3,28	100,00	-96,72
SA 0 / SA 1	(0) Nettoergebnis (21 - 22) / (1) Geldfluss operative Gebarung (31 – 32)				-3,28	-100,00	96,72	-3,28	-100,00	96,72
SU 23	Summe Haushaltsrücklagen				0,00	0,00	0,00	0,00	0,00	0,00
SA00	Nettoergebnis nach Zuw./Entn. Haushaltsrücklagen (Saldo 0 +/- SU23)				-3,28	-100,00	96,72			
Investive Gebarung										
SU 33	Summe Einzahlungen investive Gebarung							0,00	0,00	0,00
SU 34	Summe Auszahlungen investive Gebarung							0,00	0,00	0,00
SA2	Saldo (2) Geldfluss aus der Investiven Gebarung (33 – 34)							0,00	0,00	0,00
SA3	Saldo (3) Nettofinanzierungssaldo (Saldo 1 + Saldo 2)							-3,28	-100,00	96,72
Finanzierungstätigkeit										
SU 35	Summe Einzahlungen aus der Finanzierungstätigkeit							0,00	0,00	0,00
SU 36	Summe Auszahlungen aus der Finanzierungstätigkeit							0,00	0,00	0,00
SA4	Saldo (4) Geldfluss aus der Finanzierungstätigkeit (35 – 36)							0,00	0,00	0,00
SA5	Saldo (5) Geldfluss aus der voranschlagswirksamen Gebarung (Saldo 3 + Saldo 4)							-3,28	-100,00	96,72

		MVAG			Ergebnisrechnung			Finanzierungsrechnung		
		MVAG	MVAG	VCQU	RA 2022	VA 2022	RA - VA	RA 2022	VA 2022	RA - VA
		EH	FH							
846	Wohn- und Geschäftsgebäude (soweit nicht bei 853)									
846000	Wohn- und Geschäftsgebäude									
	Operative Gebarung									
2/846000/802000	Veräußerungen von Gebäuden und Bauten	2116		30	173.700,00	173.700,00	0,00	0,00	0,00	0,00
2/846000/811000	Einnahmen auf Verm.u.Verpachtung	2115	3115	14	4.152,24	4.000,00	152,24	4.152,24	4.000,00	152,24
2/846000/811010	-	2115	3115	14	89,37	0,00	89,37	89,37	0,00	89,37
2/846000/811020	Einnahmen aus Verm.u. Verpachtung R üsthaus FF Maria Saal Büro Ing. H.	2115	3115	14	5.671,68	5.600,00	71,68	5.671,68	5.600,00	71,68
2/846000/811030	Einnahmen aus Verm.u. Verpachtung L ager Skreinig Realität Elektro Resi	2115	3115	14	367,70	900,00	-532,30	367,70	900,00	-532,30
2/846000/811100	Betriebskostensätze	2115	3115	14	1.058,04	1.000,00	58,04	1.058,04	1.000,00	58,04
2/846000/816709	Kostenbeiträge (Kostensätze) für sonstige Leistungen	2114	3114	13	1.110,50	0,00	1.110,50	1.110,50	0,00	1.110,50
2/846000/828000	Rückersätze von Aufwendungen	2116	3116	18	697,67	0,00	697,67	697,67	0,00	697,67
SU 21 / 31	Summe Erträge / Einzahlungen operative Gebarung				186.847,20	185.200,00	1.647,20	13.147,20	11.500,00	1.647,20
1/846000/600100	Strom	2222	3222	24	2.921,98	3.000,00	-78,02	2.921,98	3.000,00	-78,02
1/846000/614000	Instandhaltung von Gebäuden	2224	3224	24	1.278,86	2.000,00	-721,14	1.278,86	2.000,00	-721,14
1/846000/618000	Instandhaltung von sonstigen Anlage n	2224	3224	24	0,00	200,00	-200,00	0,00	200,00	-200,00
1/846000/640000	Rechtskosten (Dr. Klátil)	2222	3222	24	1.200,00	1.200,00	0,00	1.200,00	1.200,00	0,00
1/846000/670000	Versicherungen	2222	3222	24	974,60	800,00	174,60	974,60	800,00	174,60
1/846000/680300	Planmäßige Abschreibung	2226			2.950,00	3.000,00	-50,00	0,00	0,00	0,00
1/846000/683000	Verluste aus dem Abgang von Sachanlagen und immateriellen Vermögenswerten	2226			167.689,43	167.700,00	-10,57	0,00	0,00	0,00
1/846000/710000	Öffentliche Abgaben ohne Gebühren gemäß FAG	2225	3225	24	221,52	0,00	221,52	221,52	0,00	221,52
1/846000/711000	Gebühren für die Benützung von Gemeindeeinrichtungen und Anlagen gemäß FAG	2225	3225	24	2.457,30	3.000,00	-542,70	2.457,30	3.000,00	-542,70
1/846000/720109	Kostenbeiträge (Kostensätze) für WIHOF-Leistungen	2225	3225	24	955,50	400,00	555,50	955,50	400,00	555,50
1/846000/720209	Kostenbeiträge (Kostensätze) für WIHOF-Maschinen	2225	3225	24	454,05	300,00	154,05	454,05	300,00	154,05
1/846000/728000	Entg.f.so-Leistungen v Firmen	2225	3225	24	1.515,13	2.300,00	-784,87	1.502,94	2.300,00	-797,06
SU 22 / 32	Summe Aufwendungen / Auszahlungen operative Gebarung				182.618,37	183.900,00	-1.281,63	11.966,75	13.200,00	-1.233,25
SA 0 / SA 1	(0) Nettoergebnis (21 - 22) / (1) Geldfluss operative Gebarung (31 - 32)				4.228,83	1.300,00	2.928,83	1.180,45	-1.700,00	2.880,45
SU 23	Summe Haushaltsrücklagen				0,00	0,00	0,00	0,00	0,00	0,00
SA00	Nettoergebnis nach Zuw./Entn. Haushaltsrücklagen (Saldo 0 +/- SU23)				4.228,83	1.300,00	2.928,83			

	MVAG	MVAG VCQU		Ergebnisrechnung			Finanzierungsrechnung				
		EH	FH	RA 2022	VA 2022	RA - VA	RA 2022	VA 2022	RA - VA		
Investive Gebarung											
2/846000/802000		Veräußerungen von Gebäuden und Bauten	3313	30	0,00	0,00	0,00	173.700,00	173.700,00	0,00	
SU 33		Summe Einzahlungen investive Gebarung						173.700,00	173.700,00	0,00	
SU 34		Summe Auszahlungen investive Gebarung						0,00	0,00	0,00	
SA2		Saldo (2) Geldfluss aus der Investiven Gebarung (33 – 34)						173.700,00	173.700,00	0,00	
SA3		Saldo (3) Nettofinanzierungssaldo (Saldo 1 + Saldo 2)						174.880,45	172.000,00	2.880,45	
Finanzierungstätigkeit											
SU 35		Summe Einzahlungen aus der Finanzierungstätigkeit						0,00	0,00	0,00	
SU 36		Summe Auszahlungen aus der Finanzierungstätigkeit						0,00	0,00	0,00	
SA4		Saldo (4) Geldfluss aus der Finanzierungstätigkeit (35 – 36)						0,00	0,00	0,00	
SA5		Saldo (5) Geldfluss aus der voranschlagswirksamen Gebarung (Saldo 3 + Saldo 4)						174.880,45	172.000,00	2.880,45	
849		Sonstige Liegenschaften									
849010		849010									
Operative Gebarung											
SU 21 / 31		Summe Erträge / Einzahlungen operative Gebarung			0,00	0,00	0,00	0,00	0,00	0,00	
1/849010/600100		Strom	2222	3222	24	211,43	400,00	-188,57	211,43	400,00	-188,57
1/849010/720109		Kostenbeiträge für Wirtschaftshof-Arbeiter	2225	3225	24	0,00	5.000,00	-5.000,00	0,00	5.000,00	-5.000,00
1/849010/720209		Kostenbeiträge für Wirtschaftshof-Maschinen	2225	3225	24	0,00	700,00	-700,00	0,00	700,00	-700,00
SU 22 / 32		Summe Aufwendungen / Auszahlungen operative Gebarung				211,43	6.100,00	-5.888,57	211,43	6.100,00	-5.888,57
SA 0 / SA 1		(0) Nettoergebnis (21 - 22) / (1) Geldfluss operative Gebarung (31 – 32)				-211,43	-6.100,00	5.888,57	-211,43	-6.100,00	5.888,57
SU 23		Summe Haushaltsrücklagen				0,00	0,00	0,00	0,00	0,00	
SA00		Nettoergebnis nach Zuw./Entn. Haushaltsrücklagen (Saldo 0 +/- SU23)				-211,43	-6.100,00	5.888,57			
Investive Gebarung											
SU 33		Summe Einzahlungen investive Gebarung						0,00	0,00	0,00	
SU 34		Summe Auszahlungen investive Gebarung						0,00	0,00	0,00	
SA2		Saldo (2) Geldfluss aus der Investiven Gebarung (33 – 34)						0,00	0,00	0,00	
SA3		Saldo (3) Nettofinanzierungssaldo (Saldo 1 + Saldo 2)						-211,43	-6.100,00	5.888,57	
Finanzierungstätigkeit											
SU 35		Summe Einzahlungen aus der Finanzierungstätigkeit						0,00	0,00	0,00	
SU 36		Summe Auszahlungen aus der Finanzierungstätigkeit						0,00	0,00	0,00	
SA4		Saldo (4) Geldfluss aus der Finanzierungstätigkeit (35 – 36)						0,00	0,00	0,00	
SA5		Saldo (5) Geldfluss aus der voranschlagswirksamen Gebarung (Saldo 3 + Saldo 4)						-211,43	-6.100,00	5.888,57	

	MVAG			Ergebnisrechnung			Finanzierungsrechnung			
	EH	FH	VCQU	RA 2022	VA 2022	RA - VA	RA 2022	VA 2022	RA - VA	
85	Betriebe mit marktbestimmter Tätigkeit									
850	Betriebe der Wasserversorgung									
850000	Betriebe der Wasserversorgung									
Operative Gebarung										
2/850000/813000	Erträge aus der Auflösung von Investitionszuschüssen (Kapitaltransfers)	2127			58.563,29	63.000,00	-4.436,71	0,00	0,00	0,00
2/850000/828000	Rückersätze VonAusgaben z.B, Wassermeister	2116	3116	18	153,33	100,00	53,33	153,33	100,00	53,33
2/850000/828002	Wasserzähler	2116	3116	18	653,57	500,00	153,57	683,57	500,00	183,57
2/850000/829000	Sonstige Erträge z.B.Ref.Vers.Fäl le	2116	3116	18	6.303,95	4.000,00	2.303,95	6.303,95	4.000,00	2.303,95
2/850000/850000	Interessenbeiträge v Grundstückseig ent. Anschlußbeiträge	2111	3111	10	35.312,95	45.000,00	-9.687,05	46.109,45	45.000,00	1.109,45
2/850000/850003	Interessentenbeiträgv.Grundstückseigen- tümern WVA Possau	2111	3111	10	5.054,67	5.100,00	-45,33	5.054,67	5.100,00	-45,33
2/850000/852100	Gebühren für die Benützung von Gemeindeeinrichtungen und -anlagen, Bezugsgebühr	2113	3113	12	243.139,72	212.000,00	31.139,72	245.684,94	212.000,00	33.684,94
2/850000/852200	Gebühren für die Benützung von Gemeindeeinrichtungen und -anlagen, Bereitstellungsgebühr	2113	3113	12	200.805,68	190.000,00	10.805,68	202.513,66	190.000,00	12.513,66
2/850000/860002	WVA BA 24 Transfers von Bund, Bundesfonds und Bundeskammern	2121	3121	15	47,74	0,00	47,74	47,74	0,00	47,74
2/850000/860015	WVA BA 19, Laufende Transferzahlungen von Bund , Bundesfonds und Bundeskammern	2121	3121	15	176,02	200,00	-23,98	176,02	200,00	-23,98
SU 21 / 31	Summe Erträge / Einzahlungen operative Gebarung				550.210,92	519.900,00	30.310,92	506.727,33	456.900,00	49.827,33
1/850000/400000	Geringwertige Wirtschaftsgüter z.B. Aust.Wasseruhren	2221	3221	23	9.858,80	9.700,00	158,80	9.810,49	9.700,00	110,49
1/850000/457000	Druckwerke	2221	3221	23	0,00	200,00	-200,00	0,00	200,00	-200,00
1/850000/459000	Sonstige Verbrauchsgüter	2221	3221	23	0,00	200,00	-200,00	0,00	200,00	-200,00
1/850000/600100	Strom	2222	3222	24	36.745,06	35.700,00	1.045,06	36.745,06	35.700,00	1.045,06
1/850000/612000	Instandhaltung von Wasseranlagen	2224	3224	24	54.987,23	40.000,00	14.987,23	53.447,38	40.000,00	13.447,38
1/850000/612100	Instandhaltung von Wasseranlagen Rohrbrüche	2224	3224	24	43.607,85	15.000,00	28.607,85	45.786,41	15.000,00	30.786,41
1/850000/631000	Telekommunikationsdienste	2222	3222	24	1.243,85	1.200,00	43,85	1.199,24	1.200,00	-0,76
1/850000/640000	Rechtskosten	2222	3222	24	870,10	1.000,00	-129,90	870,10	1.000,00	-129,90
1/850000/640100	Beratungskosten, Steuerberater	2222	3222	24	500,00	1.500,00	-1.000,00	500,00	1.500,00	-1.000,00
1/850000/650117	Zinsen für Finanzschulden Inland, KWWF-Darlehen, WVA BA 13	2241	3241	25	412,27	400,00	12,27	412,27	400,00	12,27
1/850000/650118	Zinsen für Finanzschulden Inland, KWWF-Darlehen, WVA BA 14	2241	3241	25	69,28	100,00	-30,72	69,28	100,00	-30,72

Rechnungsabschluss 2022

Marktgemeinde Maria Saal

Ergebnis- und Finanzierungsrechnung Detailnachweis

		MVAG			Ergebnisrechnung			Finanzierungsrechnung		
		EH	FH	VCQU	RA 2022	VA 2022	RA - VA	RA 2022	VA 2022	RA - VA
1/850000/650119	Zinsen für Finanzschulden Inland, KWWF-Darlehen, WVA BA 15	2241	3241	25	156,28	200,00	-43,72	156,28	200,00	-43,72
1/850000/650121	Zinsen für Finanzschulden Inland, KWWF-Darlehen, WVA BA 01	2241	3241	25	79,15	100,00	-20,85	79,15	100,00	-20,85
1/850000/650125	Zinsen für Finanzschulden Inland, KWWF-Darlehen, WVA BA 19	2241	3241	25	1.216,77	1.200,00	16,77	1.216,77	1.200,00	16,77
1/850000/650126	Zinsen für Finanzschulden Inland, KWWF-Darlehen, WVA BA 20	2241	3241	25	60,70	100,00	-39,30	60,70	100,00	-39,30
1/850000/650127	Zinsen für Finanzschulden Inland, KWWF-Darlehen, WVA BA 21	2241	3241	25	98,33	100,00	-1,67	98,33	100,00	-1,67
1/850000/650128	Zinsen für Finanzschulden Inland, KWWF-Darlehen, WVA BA 22	2241	3241	25	81,26	100,00	-18,74	81,26	100,00	-18,74
1/850000/650129	Zinsen für Finanzschulden Inland, KWWF-Darlehen, WVA BA 23	2241	3241	25	253,23	300,00	-46,77	253,23	300,00	-46,77
1/850000/650135	Zinsen für Finanzschulden Inland, KWWF-Darlehen, WVA VA 18	2241	3241	25	25,00	0,00	25,00	25,00	0,00	25,00
1/850000/650136	Zinsen für Finanzschulden Inland, KWWF-Darlehen WVA BA 25	2241	3241	25	227,77	200,00	27,77	227,77	200,00	27,77
1/850000/650137	Zinsen für Finanzschulden Inland, KWWF-Darlehen WVA BA 26	2241	3241	25	104,41	100,00	4,41	104,41	100,00	4,41
1/850000/650702	Zinsen,Fi-Schulden Spange,BA 07	2241	3241	25	332,63	300,00	32,63	332,63	300,00	32,63
1/850000/650705	Zinsen,Fi-Schulden WVA Zollfeld, BA 05	2241	3241	25	201,85	200,00	1,85	201,85	200,00	1,85
1/850000/650706	Zinsen,Fi-Schulden WVA Stegendorf, B A 06	2241	3241	25	393,32	300,00	93,32	393,32	300,00	93,32
1/850000/650707	Zinsen Finanzschulden- WVA Stegendorf, BA 06	2241	3241	25	685,13	600,00	85,13	685,13	600,00	85,13
1/850000/650708	Zinsen,Fi-Schulden WVA Rosendorf-Po ssau	2241	3241	25	411,07	400,00	11,07	411,07	400,00	11,07
1/850000/650710	Zinsen für WVA BA 10 Pörschach/Rin gl.Ma.	2241	3241	25	154,15	100,00	54,15	154,15	100,00	54,15
1/850000/650712	Zinsen für Finanzschulden Inland Hochbehälter Maria Saal	2241	3241	25	347,80	300,00	47,80	347,80	300,00	47,80
1/850000/650713	Zinsen für Finanzschulden Inland BA 13	2241	3241	25	880,45	700,00	180,45	880,45	700,00	180,45
1/850000/650720	Zinsen für Finanzschulden WVA BA 19 - Hochbehälter III	2241	3241	25	5.453,89	4.600,00	853,89	5.453,89	4.600,00	853,89
1/850000/650723	Zinsen für Finanzschulden Inland, W VA BA 23 - Netzerweiterungen 2016	2241	3241	25	897,66	800,00	97,66	897,66	800,00	97,66
1/850000/650724	Zinsen für Finanzschulden Inland, W VA BA 25	2241	3241	25	820,02	700,00	120,02	820,02	700,00	120,02
1/850000/650731	Zinsen für Finanzschulden in Euro WVA BA 28	2241	3241	25	1.717,36	1.700,00	17,36	1.717,36	1.700,00	17,36
1/850000/650732	Zinsen für Finanzschulden in Euro, WVA BA 24, Leitungskataster Altnetz	2241	3241	25	482,93	400,00	82,93	482,93	400,00	82,93
1/850000/670000	Versicherungen	2222	3222	24	6.833,27	6.900,00	-66,73	6.833,27	6.900,00	-66,73

	MVAG	MVAG VCQU		Ergebnisrechnung			Finanzierungsrechnung			
		EH	FH	RA 2022	VA 2022	RA - VA	RA 2022	VA 2022	RA - VA	
1/850000/680200	Planmäßige Abschreibung	2226		172,54	200,00	-27,46	0,00	0,00	0,00	
1/850000/680400	Planmäßige Abschreibung	2226		122.787,19	122.100,00	687,19	0,00	0,00	0,00	
1/850000/680600	Planmäßige Abschreibung	2226		30.173,47	30.100,00	73,47	0,00	0,00	0,00	
1/850000/680700	Planmäßige Abschreibung	2226		7.273,10	7.200,00	73,10	0,00	0,00	0,00	
1/850000/683000	Verluste aus dem Abgang von Sachanlagen und immateriellen Vermögenswerten	2226		1,00	0,00	1,00	0,00	0,00	0,00	
1/850000/700100	Pachtzinse Wasserschutzgebiet	2223	3223	24	6.467,05	5.600,00	867,05	6.467,05	5.600,00	867,05
1/850000/710000	Öffentliche Abgaben - Ausgaben	2225	3225	24	1.449,51	3.200,00	-1.750,49	2.881,44	3.200,00	-318,56
1/850000/720109	Kostenbeiträge für Wirtschaftshof-Arbeiter	2225	3225	24	16.717,18	21.000,00	-4.282,82	16.717,18	21.000,00	-4.282,82
1/850000/720209	Kostenbeiträge für Wirtschaftshof-Maschinen	2225	3225	24	1.502,15	2.500,00	-997,85	1.502,15	2.500,00	-997,85
1/850000/720309	Kostenbeiträge für Personalkosten Zentralamt	2225	3225	24	57.100,00	56.800,00	300,00	57.100,00	56.800,00	300,00
1/850000/720409	Kostenbeiträge für Sachkosten Zentralamt	2225	3225	24	8.300,00	10.400,00	-2.100,00	8.300,00	10.400,00	-2.100,00
1/850000/720509	Kostenbeiträge für gewählte Gemeindeorgane	2225	3225	24	14.800,00	17.200,00	-2.400,00	14.800,00	17.200,00	-2.400,00
1/850000/726000	Mitgliedsbeiträge an Institutionen	2225	3225	24	0,00	200,00	-200,00	0,00	200,00	-200,00
1/850000/728000	Entgelte für sonst Leistungen von Firmen	2225	3225	24	18.864,87	20.000,00	-1.135,13	41.007,39	20.000,00	21.007,39
1/850000/728001	Entgelte für sonst Leistungen von Firmen- Betriebsführung Wasser	2225	3225	24	62.290,68	58.500,00	3.790,68	62.290,68	58.500,00	3.790,68
1/850000/728500	Entgelte für sonstige Leistungen (z.B. Barthauer IG Lieferung)	2225	3225	24	356,23	300,00	56,23	356,23	300,00	56,23
1/850000/729000	Sonstige Aufwendungen	2225	3225	24	0,00	200,00	-200,00	0,00	200,00	-200,00
1/850000/764000	Entschädigungen Wasserschutzgebiet	2234	3234	27	360,16	400,00	-39,84	360,16	400,00	-39,84
1/850000/768000	Sonstige Transfers an private Haushalte	2234	3234	27	0,00	0,00	0,00	2.585,89	0,00	2.585,89
SU 22 / 32	Summe Aufwendungen / Auszahlungen operative Gebarung				518.824,00	481.300,00	37.524,00	385.122,83	321.700,00	63.422,83
SA 0 / SA 1	(0) Nettoergebnis (21 - 22) / (1) Geldfluss operative Gebarung (31 - 32)				31.386,92	38.600,00	-7.213,08	121.604,50	135.200,00	-13.595,50
SU 23	Summe Haushaltsrücklagen				0,00	0,00	0,00	0,00	0,00	0,00
SA00	Nettoergebnis nach Zuw./Entn. Haushaltsrücklagen (Saldo 0 +/- SU23)				31.386,92	38.600,00	-7.213,08			
Investive Gebarung										
2/850000/300000	Kapitaltransfers von Bund, Bundesfonds und Bundeskammern		3331	33	0,00	0,00	0,00	8.733,24	6.500,00	2.233,24
SU 33	Summe Einzahlungen investive Gebarung							8.733,24	6.500,00	2.233,24
1/850000/004000	Wasser- und Abwasserbauten und -anlagen		3412	40	0,00	0,00	0,00	7.277,61	5.100,00	2.177,61
1/850000/020000	Maschinen und maschinelle Anlagen		3414	41	0,00	0,00	0,00	1.635,33	3.000,00	-1.364,67
1/850000/042000	Betriebsausstattung		3415	41	0,00	0,00	0,00	675,00	1.000,00	-325,00
SU 34	Summe Auszahlungen investive Gebarung							9.587,94	9.100,00	487,94

		MVAG	MVAG	VCQU	Ergebnisrechnung			Finanzierungsrechnung		
		EH	FH		RA 2022	VA 2022	RA - VA	RA 2022	VA 2022	RA - VA
SA2	Saldo (2) Geldfluss aus der Investiven Gebarung (33 – 34)							-854,70	-2.600,00	1.745,30
SA3	Saldo (3) Nettofinanzierungssaldo (Saldo 1 + Saldo 2)							120.749,80	132.600,00	-11.850,20
Finanzierungstätigkeit										
2/850000/341003	Investitionsdarlehen von Ländern, KWWF-Darlehen WVA BA 13		3511	54	0,00	0,00	0,00	412,27	400,00	12,27
2/850000/341004	Investitionsdarlehen von Ländern, KWWF-Darlehen, WVA BA 14		3511	54	0,00	0,00	0,00	69,28	100,00	-30,72
2/850000/341005	Investitionsdarlehen von Ländern, KWWF-Darlehen, WVA BA 15		3511	54	0,00	0,00	0,00	156,28	200,00	-43,72
2/850000/341006	Investitionsdarlehen von Ländern, KWWF-Darlehen, WVA BA 01		3511	54	0,00	0,00	0,00	79,15	100,00	-20,85
2/850000/341007	Investitionsdarlehen von Ländern, KWWF-Darlehen, WVA BA 18		3511	54	0,00	0,00	0,00	25,00	0,00	25,00
2/850000/341008	Investitionsdarlehen von Ländern, KWWF-Darlehen, WVA BA 19		3511	54	0,00	0,00	0,00	1.216,77	1.200,00	16,77
2/850000/341009	Investitionsdarlehen von Ländern, KWWF-Darlehen, WVA BA 20		3511	54	0,00	0,00	0,00	60,70	100,00	-39,30
2/850000/341010	Investitionsdarlehen von Ländern, KWWF-Darlehen, WVA BA 21		3511	54	0,00	0,00	0,00	98,33	100,00	-1,67
2/850000/341011	Investitionsdarlehen von Ländern, KWWF-Darlehen, WVA BA 22		3511	54	0,00	0,00	0,00	81,26	100,00	-18,74
2/850000/341012	Investitionsdarlehen von Ländern, KWWF-Darlehen WVA BA 23		3511	54	0,00	0,00	0,00	253,23	300,00	-46,77
2/850000/341014	Investitionsdarlehen von Ländern, KWWF-Darlehen WVA BA 25		3511	54	0,00	0,00	0,00	227,77	200,00	27,77
2/850000/341015	Investitionsdarlehen von Ländern, KWWF-Darlehen - WVA BA 26		3511	54	0,00	0,00	0,00	104,41	100,00	4,41
SU 35	Summe Einzahlungen aus der Finanzierungstätigkeit							2.784,45	2.900,00	-115,55
1/850000/346101	Investitionsdarlehen v. Kreditinstituten BA 13		3614	65	0,00	0,00	0,00	9.730,77	9.800,00	-69,23
1/850000/346102	Inv.Darlehen von Kreditinstituten S pange, BA 07		3614	65	0,00	0,00	0,00	9.259,53	9.300,00	-40,47
1/850000/346105	Investitionsdarlehen v Kreditinstituten WVA Zollfeld, BA 05		3614	65	0,00	0,00	0,00	6.103,75	6.100,00	3,75
1/850000/346106	Investitionsdarlehen v Kreditinstituten WVA Stegend, BA 06		3614	65	0,00	0,00	0,00	10.949,19	11.000,00	-50,81
1/850000/346107	Investitionsdarlehen von Kreditinstituten WVA Stegend, BA 06		3614	65	0,00	0,00	0,00	9.607,54	9.600,00	7,54
1/850000/346108	Inv., Darlehen v. Kreditinstituten WV A Rosendorf Possau		3614	65	0,00	0,00	0,00	5.764,53	5.800,00	-35,47
1/850000/346109	Investitionsdarlehen v Kreditinstituten WVA Ma.S.BA 10, Pörts		3614	65	0,00	0,00	0,00	2.161,70	2.200,00	-38,30

		MVAG		VCQU	Ergebnisrechnung			Finanzierungsrechnung		
		EH	FH		RA 2022	VA 2022	RA - VA	RA 2022	VA 2022	RA - VA
1/850000/346111	Investitionsdarlehen v. Kreditinsti tuten Hochbehälter Maria Saal		3614	65	0,00	0,00	0,00	4.717,20	4.700,00	17,20
1/850000/346113	Investitionsdarlehen v. Kreditinsti tuten, WVA BA 19 (Hochbehälter III)		3614	65	0,00	0,00	0,00	34.000,00	34.000,00	0,00
1/850000/346114	Investitionsdarlehen v. Kreditinsti tuten, WVA BA 23 - Netzerweiterunge		3614	65	0,00	0,00	0,00	8.752,58	8.800,00	-47,42
1/850000/346115	Investitionsdarlehen v. Kreditinsti tuten, WVA BA 25		3614	65	0,00	0,00	0,00	9.726,95	9.800,00	-73,05
1/850000/346117	Investitionsdarlehen von Finanzunternehmen WVA BA 28		3614	65	0,00	0,00	0,00	10.560,00	10.600,00	-40,00
1/850000/346121	Investitionsdarlehen von Finanzunternehmen, WVA BA 24, Leitungskataster Altnetz		3614	65	0,00	0,00	0,00	4.000,00	4.000,00	0,00
SU 36	Summe Auszahlungen aus der Finanzierungstätigkeit							125.333,74	125.700,00	-366,26
SA4	Saldo (4) Geldfluss aus der Finanzierungstätigkeit (35 – 36)							-122.549,29	-122.800,00	250,71
SA5	Saldo (5) Geldfluss aus der voranschlagswirksamen Gebarung (Saldo 3 + Saldo 4)							-1.799,49	9.800,00	-11.599,49
850065	WVA BA 28- Brunnen Rainer									
	Operative Gebarung									
SU 21 / 31	Summe Erträge / Einzahlungen operative Gebarung				0,00	0,00	0,00	0,00	0,00	0,00
SU 22 / 32	Summe Aufwendungen / Auszahlungen operative Gebarung				0,00	0,00	0,00	0,00	0,00	0,00
SA 0 / SA 1	(0) Nettoergebnis (21 - 22) / (1) Geldfluss operative Gebarung (31 – 32)				0,00	0,00	0,00	0,00	0,00	0,00
SU 23	Summe Haushaltsrücklagen				0,00	0,00	0,00	0,00	0,00	0,00
SA00	Nettoergebnis nach Zuw./Entn. Haushaltsrücklagen (Saldo 0 +/- SU23)				0,00	0,00	0,00			
	Investive Gebarung									
SU 33	Summe Einzahlungen investive Gebarung							0,00	0,00	0,00
5/850065/004000	Wasser- und Abwasserbauten und - anlagen		3412	1 40	0,00	0,00	0,00	142.122,71	136.000,00	6.122,71
SU 34	Summe Auszahlungen investive Gebarung							142.122,71	136.000,00	6.122,71
SA2	Saldo (2) Geldfluss aus der Investiven Gebarung (33 – 34)							-142.122,71	-136.000,00	-6.122,71
SA3	Saldo (3) Nettofinanzierungssaldo (Saldo 1 + Saldo 2)							-142.122,71	-136.000,00	-6.122,71
	Finanzierungstätigkeit									
SU 35	Summe Einzahlungen aus der Finanzierungstätigkeit							0,00	0,00	0,00
SU 36	Summe Auszahlungen aus der Finanzierungstätigkeit							0,00	0,00	0,00
SA4	Saldo (4) Geldfluss aus der Finanzierungstätigkeit (35 – 36)							0,00	0,00	0,00
SA5	Saldo (5) Geldfluss aus der voranschlagswirksamen Gebarung (Saldo 3 + Saldo 4)							-142.122,71	-136.000,00	-6.122,71
850066	WVA BA 29 - Prißner, Kuttinig/Wohlgemuth, Dellach, Fernwirkanlage									
	Operative Gebarung									
SU 21 / 31	Summe Erträge / Einzahlungen operative Gebarung				0,00	0,00	0,00	0,00	0,00	0,00

		MVAG MVAG VCQU			Ergebnisrechnung			Finanzierungsrechnung		
		EH	FH		RA 2022	VA 2022	RA - VA	RA 2022	VA 2022	RA - VA
SU 22 / 32	Summe Aufwendungen / Auszahlungen operative Gebarung				0,00	0,00	0,00	0,00	0,00	0,00
SA 0 / SA 1	(0) Nettoergebnis (21 - 22) / (1) Geldfluss operative Gebarung (31 - 32)				0,00	0,00	0,00	0,00	0,00	0,00
SU 23	Summe Haushaltsrücklagen				0,00	0,00	0,00	0,00	0,00	0,00
SA00	Nettoergebnis nach Zuw./Entn. Haushaltsrücklagen (Saldo 0 +/- SU23)				0,00	0,00	0,00			
Investive Gebarung										
SU 33	Summe Einzahlungen investive Gebarung							0,00	0,00	0,00
5/850066/004000	Wasser- und Abwasserbauten und -anlagen		3412	2 40	0,00	0,00	0,00	18.672,75	100.000,00	-81.327,25
SU 34	Summe Auszahlungen investive Gebarung							18.672,75	100.000,00	-81.327,25
SA2	Saldo (2) Geldfluss aus der Investiven Gebarung (33 - 34)							-18.672,75	-100.000,00	81.327,25
SA3	Saldo (3) Nettofinanzierungssaldo (Saldo 1 + Saldo 2)							-18.672,75	-100.000,00	81.327,25
Finanzierungstätigkeit										
6/850066/346000	Investitionsdarlehen von Finanzunternehmen		3514	2 55	0,00	0,00	0,00	0,00	121.500,00	-121.500,00
SU 35	Summe Einzahlungen aus der Finanzierungstätigkeit							0,00	121.500,00	-121.500,00
SU 36	Summe Auszahlungen aus der Finanzierungstätigkeit							0,00	0,00	0,00
SA4	Saldo (4) Geldfluss aus der Finanzierungstätigkeit (35 - 36)							0,00	121.500,00	-121.500,00
SA5	Saldo (5) Geldfluss aus der voranschlagswirksamen Gebarung (Saldo 3 + Saldo 4)							-18.672,75	21.500,00	-40.172,75
851	Betriebe der Abwasserbeseitigung									
851000	Betriebe der Abwasserbeseitigung									
Operative Gebarung										
2/851000/813000	Erträge aus der Auflösung von Investitionszuschüssen (Kapitaltransfers)		2127		205.937,39	211.500,00	-5.562,61	0,00	0,00	0,00
2/851000/823000	sonstige Zinserträge		2131	3131 14	86,25	0,00	86,25	86,25	0,00	86,25
2/851000/828000	Rückersatz von Ausgaben z.B.aus Vorjahren		2116	3116 18	301,50	300,00	1,50	301,50	300,00	1,50
2/851000/829000	Sonstige Erträge z.B.Ref.Vers.Fäl le		2116	3116 18	763,26	500,00	263,26	763,26	500,00	263,26
2/851000/829800	Sonstige Erträge, Erträge aus Inneren Darlehen		2116	3116 18	14.600,00	14.600,00	0,00	14.600,00	14.600,00	0,00
2/851000/850000	Int.Beitr.v.Grundst ABA BA 01+ alle w.BA		2111	3111 10	85.861,20	75.000,00	10.861,20	99.185,22	75.000,00	24.185,22
2/851000/852100	Gebühren für die Benützung von Gemeindeeinrichtungen und -anlagen, Benützungsgebühr Kanal		2113	3113 12	536.234,06	496.000,00	40.234,06	541.662,67	496.000,00	45.662,67
2/851000/852200	Gebühren f.d.Benütz v Gem.Einrichtungen Bereitstellungsgeb		2113	3113 12	518.727,85	507.000,00	11.727,85	521.801,68	507.000,00	14.801,68
2/851000/860000	ABA BA 04, Lfd.Transferzahlg. v.Bund Z.Zusch		2121	3121 15	30.788,46	30.800,00	-11,54	30.788,46	30.800,00	-11,54
2/851000/860003	ABA BA 07,Lfd Transferzhlg vom Bund Zi-Zusch,		2121	3121 15	49.902,13	49.900,00	2,13	49.902,13	49.900,00	2,13

		MVAG			Ergebnisrechnung			Finanzierungsrechnung		
		EH	FH	VCQU	RA 2022	VA 2022	RA - VA	RA 2022	VA 2022	RA - VA
2/851000/860008	ABA BA 08, Lfd.Transferzahlg. Vom Bund Zollfeld	2121	3121	15	19.460,03	19.500,00	-39,97	19.460,03	19.500,00	-39,97
2/851000/860009	ABA BA 09,Stegendorf, Lfd.Transferzahlg. Vom Bund	2121	3121	15	12.882,64	12.900,00	-17,36	12.882,64	12.900,00	-17,36
2/851000/860010	ABA BA 10, Lfd.Transferzahlung. vom Bund	2121	3121	15	29.523,41	29.500,00	23,41	29.523,41	29.500,00	23,41
SU 21 / 31	Summe Erträge / Einzahlungen operative Gebarung				1.505.068,18	1.447.500,00	57.568,18	1.320.957,25	1.236.000,00	84.957,25
1/851000/400000	Geringwertige Wirtschaftsgüter	2221	3221	23	7.235,29	6.500,00	735,29	7.235,29	6.500,00	735,29
1/851000/455000	Chemische U.Sonst. Artverwandte Mit tel	2221	3221	23	0,00	100,00	-100,00	0,00	100,00	-100,00
1/851000/459000	Sonstige Verbrauchsgüter	2221	3221	23	0,00	100,00	-100,00	0,00	100,00	-100,00
1/851000/600100	Strom Pumpstationen	2222	3222	24	17.318,76	17.000,00	318,76	17.318,76	17.000,00	318,76
1/851000/612000	Instandhaltung von Kanalisationsanlagen	2224	3224	24	82.506,53	88.200,00	-5.693,47	92.093,68	88.200,00	3.893,68
1/851000/631000	Telekommunikations dienste Pumpstat u.Hebeanlag	2222	3222	24	1.436,68	2.300,00	-863,32	1.503,69	2.300,00	-796,31
1/851000/640100	Beratungskosten, Steuerberater	2222	3222	24	500,00	1.500,00	-1.000,00	500,00	1.500,00	-1.000,00
1/851000/650010	Zinsen Für Finanzschulden Inland, B A 01	2241	3241	25	18.127,95	18.100,00	27,95	18.127,95	18.100,00	27,95
1/851000/650020	Zinsen, für Finanzschulden Inland, BA 02	2241	3241	25	14.394,54	14.400,00	-5,46	14.394,54	14.400,00	-5,46
1/851000/650115	Zinsen für Finanzschulden Inland, KWWF-Darlehen, ABA BA 11	2241	3241	25	238,34	200,00	38,34	238,34	200,00	38,34
1/851000/650116	Zinsen für Finanzschulden Inland, KWWF-Darlehen, ABA BA 12	2241	3241	25	200,67	200,00	0,67	200,67	200,00	0,67
1/851000/650117	Zinsen für Finanzschulden Inland, KWWF-Darlehen, ABA BA 13	2241	3241	25	88,56	100,00	-11,44	88,56	100,00	-11,44
1/851000/650118	Zinsen für Finanzschulden Inland, KWWF-Darlehen, ABA BA 14	2241	3241	25	176,01	200,00	-23,99	176,01	200,00	-23,99
1/851000/650119	Zinsen für Finanzschulden Inland, KWWF-Darlehen, ABA BA 01	2241	3241	25	184,50	200,00	-15,50	184,50	200,00	-15,50
1/851000/650120	Zinsen für Finanzschulden Inland, KWWF-Darlehen, ABA BA 18	2241	3241	25	151,51	200,00	-48,49	151,51	200,00	-48,49
1/851000/650121	Zinsen für Finanzschulden Inland, KWWF -Darlehen, ABA BA 19	2241	3241	25	135,67	100,00	35,67	135,67	100,00	35,67
1/851000/650122	Zinsen für Finanzschulden Inland, KWWF-Darlehen WVA BA 20	2241	3241	25	125,40	100,00	25,40	125,40	100,00	25,40
1/851000/650703	Zinsen für Finanzschulden Inland, B A 04	2241	3241	25	591,24	500,00	91,24	591,24	500,00	91,24
1/851000/650704	Zinsen für Finanzschulden Inland, B A 06	2241	3241	25	583,19	500,00	83,19	583,19	500,00	83,19
1/851000/650707	Zinsen Finanzschuld. (Inland) ABA-B A 07 Kading-Kuchling	2241	3241	25	735,36	700,00	35,36	735,36	700,00	35,36
1/851000/650708	Zinsen Für Finanzschulden Inland,AB A BA 08	2241	3241	25	940,72	800,00	140,72	940,72	800,00	140,72
1/851000/650710	Zinsen,Finanzschulde Inland, ABA BA 09 Stegendorf	2241	3241	25	1.042,12	200,00	842,12	1.042,12	200,00	842,12

		MVAG			Ergebnisrechnung			Finanzierungsrechnung		
		EH	FH	VCQU	RA 2022	VA 2022	RA - VA	RA 2022	VA 2022	RA - VA
1/851000/650711	Zinsen fürFinanzsch. ABA BA 010,Thu m-Pör	2241	3241	25	2.462,36	2.000,00	462,36	2.462,36	2.000,00	462,36
1/851000/650712	Zinsen für Finanzschulden in Euro ABA BA 22	2241	3241	25	367,20	300,00	67,20	367,20	300,00	67,20
1/851000/650713	Zinsen für Finanzschulden Inland, A BA BA 17	2241	3241	25	1.045,80	800,00	245,80	1.045,80	800,00	245,80
1/851000/670000	Versicherungen	2222	3222	24	7.781,18	7.800,00	-18,82	7.781,18	7.800,00	-18,82
1/851000/680100	Planmäßige Abschreibung	2226			4.287,66	4.300,00	-12,34	0,00	0,00	0,00
1/851000/680400	Planmäßige Abschreibung	2226			298.970,08	298.400,00	570,08	0,00	0,00	0,00
1/851000/680600	Planmäßige Abschreibung	2226			43.674,70	42.900,00	774,70	0,00	0,00	0,00
1/851000/680700	Planmäßige Abschreibung	2226			600,19	500,00	100,19	0,00	0,00	0,00
1/851000/690000	Schadensfälle	2225			0,00	1.000,00	-1.000,00	0,00	0,00	0,00
1/851000/700100	Pachtzinse	2223	3223	24	0,00	500,00	-500,00	0,00	500,00	-500,00
1/851000/710000	Öffentliche Abgaben - Ausgaben	2225	3225	24	13,00	100,00	-87,00	13,00	100,00	-87,00
1/851000/710100	Öffentliche Abgaben, ohne Gebühren gemäß FAG, KEST Sparbuch	2225	3225	24	21,56	0,00	21,56	21,56	0,00	21,56
1/851000/720109	Kostenbeiträge für Wirtschaftshof- Arbeiter	2225	3225	24	41.351,91	21.000,00	20.351,91	41.351,91	21.000,00	20.351,91
1/851000/720209	Kostenbeiträge für Wirtschaftshof- Maschinen	2225	3225	24	4.102,25	3.000,00	1.102,25	4.102,25	3.000,00	1.102,25
1/851000/720309	Kostenbeiträge für Personalkosten Zentralamt	2225	3225	24	146.300,00	145.800,00	500,00	146.300,00	145.800,00	500,00
1/851000/720409	Kostenbeitr.Verw.-L. Betr.K.Amtsgeb äude	2225	3225	24	20.900,00	26.400,00	-5.500,00	20.900,00	26.400,00	-5.500,00
1/851000/720509	Kostenbeiträge (Kostenersätze) für Leistungen, gewählte Gemeindeorgane	2225	3225	24	37.900,00	44.100,00	-6.200,00	37.900,00	44.100,00	-6.200,00
1/851000/728000	Entgelte für sonst Leistungen von F irmen	2225	3225	24	40.711,18	36.000,00	4.711,18	42.561,05	36.000,00	6.561,05
1/851000/728010	Entgelte f.so.Leist. Reinigung Pump werke	2225	3225	24	10.202,50	10.500,00	-297,50	15.622,84	10.500,00	5.122,84
1/851000/728500	Entgelte für sonstige Leistungen (Barthauer IG Lieferung)	2225	3225	24	356,23	300,00	56,23	356,23	300,00	56,23
1/851000/752000	Transfers an Gemeinden, Gemeindeverbände und Gemeindefonds (Betriebskosten)	2231	3231	26	138.523,64	185.300,00	-46.776,36	189.583,89	185.300,00	4.283,89
1/851000/752010	Transfers an Gemeinden, Gemeindeverbände und Gemeindefonds (Reinhalteverband)	2231	3231	26	9.144,80	4.400,00	4.744,80	9.284,80	4.400,00	4.884,80
1/851000/772000	Transfers an Gemeinden, Gemeindeverbände und Gemeindefonds (Annuität Wasserverband)	2231		43	109.700,78	109.700,00	0,78	0,00	0,00	0,00
SU 22 / 32	Summe Aufwendungen / Auszahlungen operative Gebarung				1.065.130,06	1.097.300,00	-32.169,94	676.021,27	640.500,00	35.521,27
SA 0 / SA 1	(0) Nettoergebnis (21 - 22) / (1) Geldfluss operative Gebarung (31 - 32)				439.938,12	350.200,00	89.738,12	644.935,98	595.500,00	49.435,98

	MVAG	MVAG VCQU		Ergebnisrechnung			Finanzierungsrechnung		
		EH	FH	RA 2022	VA 2022	RA - VA	RA 2022	VA 2022	RA - VA
1/851000/794000	Kanal- Zuweisung an zweckgebundene Haushaltsrücklagen	2401		164.664,69	14.600,00	-150.064,69	0,00	0,00	0,00
SU 23	Summe Haushaltsrücklagen			-164.664,69	-14.600,00	-150.064,69	0,00	0,00	0,00
SA00	Nettoergebnis nach Zuw./Entn. Haushaltsrücklagen (Saldo 0 +/- SU23)			275.273,43	335.600,00	-60.326,57			
Investive Gebarung									
2/851000/300000	Kapitaltransfers von Bund, Bundesfonds und Bundeskammern, Barwert Annuitätenzuschuss		3331 33	0,00	0,00	0,00	50.939,16	49.500,00	1.439,16
SU 33	Summe Einzahlungen investive Gebarung						50.939,16	49.500,00	1.439,16
1/851000/020000	Maschinen und maschinelle Anlagen		3414 41	0,00	0,00	0,00	10.478,01	5.100,00	5.378,01
1/851000/042000	Betriebsausstattung		3415 41	0,00	0,00	0,00	675,00	1.000,00	-325,00
1/851000/772000	Transfers an Gemeinden, Gemeindeverbände und Gemeindefonds (Annuität Wasserverband)		3431 43	0,00	0,00	0,00	109.700,78	109.700,00	0,78
1/851000/775820	Erhaltungsbeiträge/Betriebskosten an Reinhaltverband St. Veit		3433 44	0,00	0,00	0,00	8.079,50	8.100,00	-20,50
SU 34	Summe Auszahlungen investive Gebarung						128.933,29	123.900,00	5.033,29
SA2	Saldo (2) Geldfluss aus der Investiven Gebarung (33 – 34)						-77.994,13	-74.400,00	-3.594,13
SA3	Saldo (3) Nettofinanzierungssaldo (Saldo 1 + Saldo 2)						566.941,85	521.100,00	45.841,85
Finanzierungstätigkeit									
2/851000/341002	Investitionsdarlehen von Ländern, KWWF Darlehen ABA BA 11		3511 54	0,00	0,00	0,00	238,34	200,00	38,34
2/851000/341003	Investitionsdarlehen von Ländern, KWWF Darlehen ABA BA 12		3511 54	0,00	0,00	0,00	200,67	200,00	0,67
2/851000/341004	Investitionsdarlehen von Ländern, KWWF Darlehen ABA BA 13		3511 54	0,00	0,00	0,00	88,56	100,00	-11,44
2/851000/341005	Investitionsdarlehen von Ländern, KWWF Darlehen ABA BA 14		3511 54	0,00	0,00	0,00	176,01	200,00	-23,99
2/851000/341007	Investitionsdarlehen von Ländern, KWWF Darlehen ABA BA 01		3511 54	0,00	0,00	0,00	184,50	200,00	-15,50
2/851000/341008	Investitionsdarlehen von Ländern, KWWF Darlehen ABA BA 18		3511 54	0,00	0,00	0,00	151,51	200,00	-48,49
2/851000/341009	Investitionsdarlehen von Ländern, KWWF Darlehen ABA BA 19		3511 54	0,00	0,00	0,00	135,67	100,00	35,67
2/851000/341010	Investitionsdarlehne von Ländern, KWWF-Darlehen, ABA BA 20		3511 54	0,00	0,00	0,00	125,40	100,00	25,40
SU 35	Summe Einzahlungen aus der Finanzierungstätigkeit						1.300,66	1.300,00	0,66
1/851000/340000	Inv.Darlehen von Kreditinstituten A BA BA 01		3611 64	0,00	0,00	0,00	80.122,13	80.100,00	22,13
1/851000/340020	Inv.Darlehen von Kreditinstituten A BA BA 02		3611 64	0,00	0,00	0,00	45.739,28	45.700,00	39,28
1/851000/346101	Inv.Darlehen von Kreditinstituten A BA BA 04		3614 65	0,00	0,00	0,00	55.396,87	55.400,00	-3,13

	MVAG	MVAG VCQU		Ergebnisrechnung			Finanzierungsrechnung			
		EH	FH	RA 2022	VA 2022	RA - VA	RA 2022	VA 2022	RA - VA	
1/851000/346102	Inv.Darlehen von Kreditinstituten A BA BA 06		3614	65	0,00	0,00	0,00	32.788,32	32.800,00	-11,68
1/851000/346104	Inv.Darlehen von Kreditinstituten A BA BA 07		3614	65	0,00	0,00	0,00	83.164,32	83.200,00	-35,68
1/851000/346108	Inv.Darlehen von Kreditinstituten A BA BA 08		3614	65	0,00	0,00	0,00	32.342,68	32.400,00	-57,32
1/851000/346109	Inv.Darlehen von Kreditinstituten A BA BA 09		3614	65	0,00	0,00	0,00	26.964,92	26.700,00	264,92
1/851000/346110	Inv.Darlehen von Kreditinstituten A BA BA 10		3614	65	0,00	0,00	0,00	44.860,58	45.100,00	-239,42
1/851000/346111	Investitionsdarlehen von Finanzunternehmen ABA BA 22		3614	65	0,00	0,00	0,00	2.480,00	2.500,00	-20,00
1/851000/346113	Inv.Darlehen von Kreditinstituten A BA BA 17		3614	65	0,00	0,00	0,00	10.165,40	10.400,00	-234,60
SU 36	Summe Auszahlungen aus der Finanzierungstätigkeit							414.024,50	414.300,00	-275,50
SA4	Saldo (4) Geldfluss aus der Finanzierungstätigkeit (35 – 36)							-412.723,84	-413.000,00	276,16
SA5	Saldo (5) Geldfluss aus der voranschlagswirksamen Gebarung (Saldo 3 + Saldo 4)							154.218,01	108.100,00	46.118,01
851093	ABA BA 22									
	Operative Gebarung									
SU 21 / 31	Summe Erträge / Einzahlungen operative Gebarung				0,00	0,00	0,00	0,00	0,00	0,00
SU 22 / 32	Summe Aufwendungen / Auszahlungen operative Gebarung				0,00	0,00	0,00	0,00	0,00	0,00
SA 0 / SA 1	(0) Nettoergebnis (21 - 22) / (1) Geldfluss operative Gebarung (31 – 32)				0,00	0,00	0,00	0,00	0,00	0,00
SU 23	Summe Haushaltsrücklagen				0,00	0,00	0,00	0,00	0,00	0,00
SA00	Nettoergebnis nach Zuw./Entn. Haushaltsrücklagen (Saldo 0 +/- SU23)				0,00	0,00	0,00			
	Investive Gebarung									
SU 33	Summe Einzahlungen investive Gebarung							0,00	0,00	0,00
5/851093/061000	Im Bau befindliche Gebäude und Bauten		3413	1 40	0,00	0,00	0,00	35.455,21	35.000,00	455,21
SU 34	Summe Auszahlungen investive Gebarung							35.455,21	35.000,00	455,21
SA2	Saldo (2) Geldfluss aus der Investiven Gebarung (33 – 34)							-35.455,21	-35.000,00	-455,21
SA3	Saldo (3) Nettofinanzierungssaldo (Saldo 1 + Saldo 2)							-35.455,21	-35.000,00	-455,21
	Finanzierungstätigkeit									
SU 35	Summe Einzahlungen aus der Finanzierungstätigkeit							0,00	0,00	0,00
SU 36	Summe Auszahlungen aus der Finanzierungstätigkeit							0,00	0,00	0,00
SA4	Saldo (4) Geldfluss aus der Finanzierungstätigkeit (35 – 36)							0,00	0,00	0,00
SA5	Saldo (5) Geldfluss aus der voranschlagswirksamen Gebarung (Saldo 3 + Saldo 4)							-35.455,21	-35.000,00	-455,21
851094	ABA BA 23 Digitaler Leitungskataster									
	Operative Gebarung									
SU 21 / 31	Summe Erträge / Einzahlungen operative Gebarung				0,00	0,00	0,00	0,00	0,00	0,00

		MVAG		Ergebnisrechnung			Finanzierungsrechnung		
		EH	FH	RA 2022	VA 2022	RA - VA	RA 2022	VA 2022	RA - VA
SU 22 / 32	Summe Aufwendungen / Auszahlungen operative Gebarung			0,00	0,00	0,00	0,00	0,00	0,00
SA 0 / SA 1	(0) Nettoergebnis (21 - 22) / (1) Geldfluss operative Gebarung (31 - 32)			0,00	0,00	0,00	0,00	0,00	0,00
6/851094/894000	Entnahmen von zweckgebundenen Haushaltsrücklagen	2301	1	0,00	120.000,00	-120.000,00	0,00	0,00	0,00
SU 23	Summe Haushaltsrücklagen			0,00	120.000,00	-120.000,00	0,00	0,00	0,00
SA00	Nettoergebnis nach Zuw./Entn. Haushaltsrücklagen (Saldo 0 +/- SU23)			0,00	120.000,00	-120.000,00			
Investive Gebarung									
SU 33	Summe Einzahlungen investive Gebarung						0,00	0,00	0,00
5/851094/061000	Im Bau befindliche Gebäude und Bauten	3413	1 40	0,00	0,00	0,00	19.518,86	120.000,00	-100.481,14
SU 34	Summe Auszahlungen investive Gebarung						19.518,86	120.000,00	-100.481,14
SA2	Saldo (2) Geldfluss aus der Investiven Gebarung (33 - 34)						-19.518,86	-120.000,00	100.481,14
SA3	Saldo (3) Nettofinanzierungssaldo (Saldo 1 + Saldo 2)						-19.518,86	-120.000,00	100.481,14
Finanzierungstätigkeit									
SU 35	Summe Einzahlungen aus der Finanzierungstätigkeit						0,00	0,00	0,00
SU 36	Summe Auszahlungen aus der Finanzierungstätigkeit						0,00	0,00	0,00
SA4	Saldo (4) Geldfluss aus der Finanzierungstätigkeit (35 - 36)						0,00	0,00	0,00
SA5	Saldo (5) Geldfluss aus der voranschlagswirksamen Gebarung (Saldo 3 + Saldo 4)						-19.518,86	-120.000,00	100.481,14
851095	ABA BA 24 Sagrad								
Operative Gebarung									
SU 21 / 31	Summe Erträge / Einzahlungen operative Gebarung			0,00	0,00	0,00	0,00	0,00	0,00
SU 22 / 32	Summe Aufwendungen / Auszahlungen operative Gebarung			0,00	0,00	0,00	0,00	0,00	0,00
SA 0 / SA 1	(0) Nettoergebnis (21 - 22) / (1) Geldfluss operative Gebarung (31 - 32)			0,00	0,00	0,00	0,00	0,00	0,00
SU 23	Summe Haushaltsrücklagen			0,00	0,00	0,00	0,00	0,00	0,00
SA00	Nettoergebnis nach Zuw./Entn. Haushaltsrücklagen (Saldo 0 +/- SU23)			0,00	0,00	0,00			
Investive Gebarung									
SU 33	Summe Einzahlungen investive Gebarung						0,00	0,00	0,00
5/851095/004000	Wasser- und Abwasserbauten und -anlagen	3412	2 40	0,00	0,00	0,00	16.668,29	0,00	16.668,29
SU 34	Summe Auszahlungen investive Gebarung						16.668,29	0,00	16.668,29
SA2	Saldo (2) Geldfluss aus der Investiven Gebarung (33 - 34)						-16.668,29	0,00	-16.668,29
SA3	Saldo (3) Nettofinanzierungssaldo (Saldo 1 + Saldo 2)						-16.668,29	0,00	-16.668,29
Finanzierungstätigkeit									
SU 35	Summe Einzahlungen aus der Finanzierungstätigkeit						0,00	0,00	0,00
SU 36	Summe Auszahlungen aus der Finanzierungstätigkeit						0,00	0,00	0,00
SA4	Saldo (4) Geldfluss aus der Finanzierungstätigkeit (35 - 36)						0,00	0,00	0,00
SA5	Saldo (5) Geldfluss aus der voranschlagswirksamen Gebarung (Saldo 3 + Saldo 4)						-16.668,29	0,00	-16.668,29

		MVAG			Ergebnisrechnung			Finanzierungsrechnung		
		EH	FH	VCQU	RA 2022	VA 2022	RA - VA	RA 2022	VA 2022	RA - VA
851096	ABA Sanierungsprojekt Kanal Teil 1									
Operative Gebarung										
SU 21 / 31	Summe Erträge / Einzahlungen operative Gebarung				0,00	0,00	0,00	0,00	0,00	0,00
SU 22 / 32	Summe Aufwendungen / Auszahlungen operative Gebarung				0,00	0,00	0,00	0,00	0,00	0,00
SA 0 / SA 1	(0) Nettoergebnis (21 - 22) / (1) Geldfluss operative Gebarung (31 - 32)				0,00	0,00	0,00	0,00	0,00	0,00
SU 23	Summe Haushaltsrücklagen				0,00	0,00	0,00	0,00	0,00	0,00
SA00	Nettoergebnis nach Zuw./Entn. Haushaltsrücklagen (Saldo 0 +/- SU23)				0,00	0,00	0,00			
Investive Gebarung										
SU 33	Summe Einzahlungen investive Gebarung							0,00	0,00	0,00
5/851096/004000	Wasser- und Abwasserbauten und -anlagen		3412	2 40	0,00	0,00	0,00	932,96	0,00	932,96
SU 34	Summe Auszahlungen investive Gebarung							932,96	0,00	932,96
SA2	Saldo (2) Geldfluss aus der Investiven Gebarung (33 - 34)							-932,96	0,00	-932,96
SA3	Saldo (3) Nettofinanzierungssaldo (Saldo 1 + Saldo 2)							-932,96	0,00	-932,96
Finanzierungstätigkeit										
SU 35	Summe Einzahlungen aus der Finanzierungstätigkeit							0,00	0,00	0,00
SU 36	Summe Auszahlungen aus der Finanzierungstätigkeit							0,00	0,00	0,00
SA4	Saldo (4) Geldfluss aus der Finanzierungstätigkeit (35 - 36)							0,00	0,00	0,00
SA5	Saldo (5) Geldfluss aus der voranschlagswirksamen Gebarung (Saldo 3 + Saldo 4)							-932,96	0,00	-932,96
852	Betriebe der Müllbeseitigung									
852000	Betriebe der Müllbeseitigung									
Operative Gebarung										
2/852000/808000	Veräußerung von Handelswaren Mülls äckerverkauf	2116	3116	16	2.855,45	4.300,00	-1.444,55	2.855,45	4.300,00	-1.444,55
2/852000/816709	Kostensätze vom Bauhof für Strom	2114	3114	13	2.029,00	2.700,00	-671,00	2.029,00	2.700,00	-671,00
2/852000/828001	Rückersätze von Ausgaben- Kruschitz , Reverse Charge	2116	3116	18	774,40	1.000,00	-225,60	0,00	1.000,00	-1.000,00
2/852000/829000	Sonstige Erträge	2116	3116	18	2.536,19	500,00	2.036,19	669,25	500,00	169,25
2/852000/829100	Sonst.Einnahmen Refundierung div.En tsorgungsgeb. ARGEV-Metallverpackun	2116	3116	18	10.077,73	11.000,00	-922,27	10.077,73	11.000,00	-922,27
2/852000/829115	Sonst.Einnahmen Refundierung div.En tsorgungsgeb. Alteisen	2116	3116	18	5.237,85	4.500,00	737,85	5.237,85	4.500,00	737,85
2/852000/829116	Sonstige Einnahmen - Entsorgung ÖLI	2116	3116	18	305,54	200,00	105,54	305,54	200,00	105,54
2/852000/829120	Sonstige Einnahmen Refundierung Abfallberater	2116	3116	18	975,98	0,00	975,98	975,98	0,00	975,98
2/852000/829125	Sonst.Einnahmen Refundierung div.En tsorgungsgeb. Infrastrukturentgelt-	2116	3116	18	1.442,68	1.000,00	442,68	1.442,68	1.000,00	442,68
2/852000/829132	Sonstige Einnahmen AWW - Rendite Ar noldstein	2116	3116	18	5.051,45	2.500,00	2.551,45	5.051,45	2.500,00	2.551,45

		MVAG			Ergebnisrechnung			Finanzierungsrechnung		
		MVAG	MVAG	VCQU	RA 2022	VA 2022	RA - VA	RA 2022	VA 2022	RA - VA
		EH	FH							
2/852000/829301	Sonstige Einnahmen APSZ, Sperrmüll	2116	3116	18	16.804,54	15.000,00	1.804,54	16.799,77	15.000,00	1.799,77
2/852000/829302	Sonstige Einnahmen APSZ, Baurestmassen	2116	3116	18	4.689,03	4.200,00	489,03	4.599,26	4.200,00	399,26
2/852000/829303	Sonstige Einnahmen APSZ, Holzabfälle	2116	3116	18	1.756,71	1.500,00	256,71	1.725,35	1.500,00	225,35
2/852000/829304	Sonstige Einnahmen APSZ, Grünschnitt	2116	3116	18	2.223,11	2.000,00	223,11	2.223,11	2.000,00	223,11
2/852000/829305	Sonstige Einnahmen APSZ, Sondermüll	2116	3116	18	373,70	400,00	-26,30	373,70	400,00	-26,30
2/852000/829500	Sonstige Einn. Refund.GU Altpapier	2116	3116	18	26.441,07	31.000,00	-4.558,93	26.000,36	31.000,00	-4.999,64
2/852000/829510	Sonstige Einn. Refund.GU Altpapier (Abfallwirtschaftsverband)	2116	3116	18	9.149,03	4.000,00	5.149,03	9.149,03	4.000,00	5.149,03
2/852000/829520	Sonstige Einnahmen Refundierung GLAS	2116	3116	18	2.508,07	0,00	2.508,07	2.508,07	0,00	2.508,07
2/852000/852100	Gebühren für die Benützung von Gemeindeeinrichtungen und -anlagen, Benützungsgebühr	2113	3113	12	179.247,81	170.000,00	9.247,81	178.352,78	170.000,00	8.352,78
2/852000/852110	Gebühren f. d. Ben. u Bereist. v. Biomülltonnen	2113	3113	12	16.332,40	14.000,00	2.332,40	16.362,78	14.000,00	2.362,78
2/852000/852200	Gebühren für die Bereitstellung von Gemeindeeinrichtungen und -anlagen,	2113	3113	12	126.246,90	124.000,00	2.246,90	125.761,90	124.000,00	1.761,90
SU 21 / 31	Summe Erträge / Einzahlungen operative Gebarung				417.058,64	393.800,00	23.258,64	412.501,04	393.800,00	18.701,04
1/852000/400000	Geringwertige Wirtschaftsgüter (GWG)	2221	3221	23	126,87	200,00	-73,13	126,87	200,00	-73,13
1/852000/457000	Druckwerke	2221	3221	23	110,00	300,00	-190,00	0,00	300,00	-300,00
1/852000/459000	Sonstige Verbrauchsgüter	2221	3221	23	0,00	500,00	-500,00	0,00	500,00	-500,00
1/852000/600100	Strom Geb.Altstoffsammelz.	2222	3222	24	3.029,00	4.000,00	-971,00	3.029,00	4.000,00	-971,00
1/852000/614000	Instandhaltung von Gebäuden und Bauten	2224	3224	24	568,86	800,00	-231,14	1.932,73	800,00	1.132,73
1/852000/630000	Postdienste	2222	3222	24	0,00	700,00	-700,00	0,00	700,00	-700,00
1/852000/640000	Beratungskosten, Steuerberater	2222	3222	24	0,00	800,00	-800,00	0,00	800,00	-800,00
1/852000/659000	Geldverkehrsspesen	2244	3244	24	43,52	100,00	-56,48	43,52	100,00	-56,48
1/852000/670000	Versicherungen	2222	3222	24	0,00	200,00	-200,00	0,00	200,00	-200,00
1/852000/680500	Planmäßige Abschreibung	2226			333,40	300,00	33,40	0,00	0,00	0,00
1/852000/680700	Planmäßige Abschreibung	2226			267,95	300,00	-32,05	0,00	0,00	0,00
1/852000/710000	Öffentliche Abgaben - Ausgaben	2225	3225	24	75,00	100,00	-25,00	75,00	100,00	-25,00
1/852000/711000	Gebühren für die Benützung von Gemeindeeinrichtungen und Anlagen gemäß FAG	2225	3225	24	497,46	500,00	-2,54	497,46	500,00	-2,54
1/852000/720109	Kostenbeiträge für Wirtschaftshof-Arbeiter	2225	3225	24	10.951,50	18.000,00	-7.048,50	10.951,50	18.000,00	-7.048,50
1/852000/720209	Kostenbeiträge für Wirtschaftshof-Maschinen	2225	3225	24	550,80	1.300,00	-749,20	550,80	1.300,00	-749,20
1/852000/720309	Kostenbeiträge für Personalkosten Zentralamt	2225	3225	24	44.600,00	44.500,00	100,00	44.600,00	44.500,00	100,00

Rechnungsabschluss 2022

Marktgemeinde Maria Saal

Ergebnis- und Finanzierungsrechnung Detailnachweis

	MVAG	MVAG VCQU			Ergebnisrechnung			Finanzierungsrechnung		
		EH	FH		RA 2022	VA 2022	RA - VA	RA 2022	VA 2022	RA - VA
1/852000/720409	Kostenbeiträge für Sachkosten Zentralamt	2225	3225	24	6.400,00	8.100,00	-1.700,00	6.400,00	8.100,00	-1.700,00
1/852000/720509	Kostenbeiträge (Kostenersätze) für Leistungen, gewählte Gemeindeorgane	2225	3225	24	11.600,00	13.400,00	-1.800,00	11.600,00	13.400,00	-1.800,00
1/852000/728000	Restmüll Entgelte f.sonst Leist.v.Firmen Ent s.-Kost.	2225	3225	24	75.389,30	73.000,00	2.389,30	80.208,16	73.000,00	7.208,16
1/852000/728200	Altpapier, Entg.f.sonst.Leist von Firmen Ents. Geb.	2225	3225	24	25.963,14	25.000,00	963,14	27.330,54	25.000,00	2.330,54
1/852000/728400	Allgemeineinkosten,Entgelte f.so-Leistungen	2225	3225	24	199,13	1.600,00	-1.400,87	1.582,71	1.600,00	-17,29
1/852000/728600	Sperrmüll,Entgelte F.Sonst. Leist v. Altstoffsammelzentr.	2225	3225	24	15.279,38	15.000,00	279,38	17.066,27	15.000,00	2.066,27
1/852000/728610	Baurestmassen,Entgelte F.Sonst. Leist v.Altstoffsammelzentr.	2225	3225	24	3.126,53	4.500,00	-1.373,47	2.355,73	4.500,00	-2.144,27
1/852000/728615	Altmetall,Entgelte für sonstige Leistungen v Altstoffsammelz.	2225	3225	24	0,00	5.300,00	-5.300,00	0,00	5.300,00	-5.300,00
1/852000/728620	Holz- Baum- Strauchschnitt,Entgelte für sonst. Leistungen v. Altstoffsammelzentr	2225	3225	24	3.959,90	11.500,00	-7.540,10	3.365,77	11.500,00	-8.134,23
1/852000/728625	Sondermüll,Entgelte F.Sonst. Leist v Altstoffsammelzentr.	2225	3225	24	13.507,34	15.500,00	-1.992,66	14.116,07	15.500,00	-1.383,93
1/852000/728630	Plastik,Entgelte F.Sonst. Leist v.Altstoffsammelzentr.	2225	3225	24	1.771,91	4.000,00	-2.228,09	2.209,78	4.000,00	-1.790,22
1/852000/728645	Betreuung APSZ-Entgelte für sonstige Leistungen	2225	3225	24	14.599,44	19.900,00	-5.300,56	16.600,62	19.900,00	-3.299,38
1/852000/728650	Entsorgung Biomüll	2225	3225	24	19.137,92	14.300,00	4.837,92	18.977,06	14.300,00	4.677,06
1/852000/728800	Entgelte f.so.Leist. Therm.Verwertung	2225	3225	24	114.377,67	115.500,00	-1.122,33	113.318,17	115.500,00	-2.181,83
1/852000/728810	Entgelte f.so.Leist. Gewerbetreib., Firmen Nacheichung Waage	2225	3225	24	0,00	1.000,00	-1.000,00	0,00	1.000,00	-1.000,00
SU 22 / 32	Summe Aufwendungen / Auszahlungen operative Gebarung				366.466,02	400.200,00	-33.733,98	376.937,76	399.600,00	-22.662,24
SA 0 / SA 1	(0) Nettoergebnis (21 - 22) / (1) Geldfluss operative Gebarung (31 - 32)				50.592,62	-6.400,00	56.992,62	35.563,28	-5.800,00	41.363,28
SU 23	Summe Haushaltsrücklagen				0,00	0,00	0,00	0,00	0,00	0,00
SA00	Nettoergebnis nach Zuw./Entn. Haushaltsrücklagen (Saldo 0 +/- SU23)				50.592,62	-6.400,00	56.992,62			
Investive Gebarung										
SU 33	Summe Einzahlungen investive Gebarung							0,00	0,00	0,00
SU 34	Summe Auszahlungen investive Gebarung							0,00	0,00	0,00
SA2	Saldo (2) Geldfluss aus der Investiven Gebarung (33 - 34)							0,00	0,00	0,00
SA3	Saldo (3) Nettofinanzierungssaldo (Saldo 1 + Saldo 2)							35.563,28	-5.800,00	41.363,28
Finanzierungstätigkeit										
SU 35	Summe Einzahlungen aus der Finanzierungstätigkeit							0,00	0,00	0,00
SU 36	Summe Auszahlungen aus der Finanzierungstätigkeit							0,00	0,00	0,00
SA4	Saldo (4) Geldfluss aus der Finanzierungstätigkeit (35 - 36)							0,00	0,00	0,00

	MVAG		VCQU	Ergebnisrechnung			Finanzierungsrechnung		
	EH	FH		RA 2022	VA 2022	RA - VA	RA 2022	VA 2022	RA - VA
SA5	Saldo (5) Geldfluss aus der voranschlagswirksamen Gebarung (Saldo 3 + Saldo 4)						35.563,28	-5.800,00	41.363,28

		MVAG MVAG VCQU			Ergebnisrechnung			Finanzierungsrechnung		
		EH	FH		RA 2022	VA 2022	RA - VA	RA 2022	VA 2022	RA - VA
9 Finanzwirtschaft										
91	Kapitalvermögen und Stiftungen ohne eigene Rechtspersönlichkeit									
910	Geldverkehr									
910000	Geldverkehr									
Operative Gebarung										
2/910000/820000	Zinserträge aus Darlehen und aktiven Finanzinstrumenten	2131	3131	14	6,20	0,00	6,20	6,20	0,00	6,20
SU 21 / 31	Summe Erträge / Einzahlungen operative Gebarung				6,20	0,00	6,20	6,20	0,00	6,20
1/910000/650700	Zinsen, Kassenkredit Inland	2241	3241	25	638,28	5.800,00	-5.161,72	638,28	5.800,00	-5.161,72
1/910000/659000	Geldverkehrsspesen	2244	3244	24	4.689,72	4.200,00	489,72	4.689,72	4.200,00	489,72
1/910000/710100	Öffentliche Abgaben- Ausgaben KEST	2225	3225	24	1,55	0,00	1,55	1,55	0,00	1,55
SU 22 / 32	Summe Aufwendungen / Auszahlungen operative Gebarung				5.329,55	10.000,00	-4.670,45	5.329,55	10.000,00	-4.670,45
SA 0 / SA 1	(0) Nettoergebnis (21 - 22) / (1) Geldfluss operative Gebarung (31 – 32)				-5.323,35	-10.000,00	4.676,65	-5.323,35	-10.000,00	4.676,65
SU 23	Summe Haushaltsrücklagen				0,00	0,00	0,00	0,00	0,00	0,00
SA00	Nettoergebnis nach Zuw./Entn. Haushaltsrücklagen (Saldo 0 +/- SU23)				-5.323,35	-10.000,00	4.676,65			
Investive Gebarung										
SU 33	Summe Einzahlungen investive Gebarung							0,00	0,00	0,00
SU 34	Summe Auszahlungen investive Gebarung							0,00	0,00	0,00
SA2	Saldo (2) Geldfluss aus der Investiven Gebarung (33 – 34)							0,00	0,00	0,00
SA3	Saldo (3) Nettofinanzierungssaldo (Saldo 1 + Saldo 2)							-5.323,35	-10.000,00	4.676,65
Finanzierungstätigkeit										
SU 35	Summe Einzahlungen aus der Finanzierungstätigkeit							0,00	0,00	0,00
SU 36	Summe Auszahlungen aus der Finanzierungstätigkeit							0,00	0,00	0,00
SA4	Saldo (4) Geldfluss aus der Finanzierungstätigkeit (35 – 36)							0,00	0,00	0,00
SA5	Saldo (5) Geldfluss aus der voranschlagswirksamen Gebarung (Saldo 3 + Saldo 4)							-5.323,35	-10.000,00	4.676,65
912	Rücklagen (soweit nicht aufteilbar)									
912000	Rücklagen									
Operative Gebarung										
SU 21 / 31	Summe Erträge / Einzahlungen operative Gebarung				0,00	0,00	0,00	0,00	0,00	0,00
SU 22 / 32	Summe Aufwendungen / Auszahlungen operative Gebarung				0,00	0,00	0,00	0,00	0,00	0,00
SA 0 / SA 1	(0) Nettoergebnis (21 - 22) / (1) Geldfluss operative Gebarung (31 – 32)				0,00	0,00	0,00	0,00	0,00	0,00
2/912000/895000	Entnahmen von allgemeinen Haushaltsrücklagen	2301			0,00	16.900,00	-16.900,00	0,00	0,00	0,00
1/912000/794000	Zuweisung an zweckgebundene Haushaltsrücklagen	2401			0,00	58.700,00	58.700,00	0,00	0,00	0,00

		MVAG			Ergebnisrechnung			Finanzierungsrechnung		
		EH	FH	VCQU	RA 2022	VA 2022	RA - VA	RA 2022	VA 2022	RA - VA
1/912000/795000	Zuweisung an allgemeine Haushaltsrücklagen	2401			233.523,19	0,00	-233.523,19	0,00	0,00	0,00
SU 23	Summe Haushaltsrücklagen				-233.523,19	-41.800,00	-191.723,19	0,00	0,00	0,00
SA00	Nettoergebnis nach Zuw./Entn. Haushaltsrücklagen (Saldo 0 +/- SU23)				-233.523,19	-41.800,00	-191.723,19			
Investive Gebarung										
SU 33	Summe Einzahlungen investive Gebarung							0,00	0,00	0,00
SU 34	Summe Auszahlungen investive Gebarung							0,00	0,00	0,00
SA2	Saldo (2) Geldfluss aus der Investiven Gebarung (33 – 34)							0,00	0,00	0,00
SA3	Saldo (3) Nettofinanzierungssaldo (Saldo 1 + Saldo 2)							0,00	0,00	0,00
Finanzierungstätigkeit										
SU 35	Summe Einzahlungen aus der Finanzierungstätigkeit							0,00	0,00	0,00
SU 36	Summe Auszahlungen aus der Finanzierungstätigkeit							0,00	0,00	0,00
SA4	Saldo (4) Geldfluss aus der Finanzierungstätigkeit (35 – 36)							0,00	0,00	0,00
SA5	Saldo (5) Geldfluss aus der voranschlagswirksamen Gebarung (Saldo 3 + Saldo 4)							0,00	0,00	0,00
92	Öffentliche Abgaben									
920	Ausschließliche Gemeindeabgaben									
920000	Ausschließliche Gemeindeabgaben									
Operative Gebarung										
2/920000/830000	Grundsteuer v.land u forstw.Betrieb en	2111	3111	10	20.048,98	20.300,00	-251,02	23.215,19	20.300,00	2.915,19
2/920000/831000	Grundsteuer von Grundstücken	2111	3111	10	346.657,02	268.800,00	77.857,02	366.805,01	268.800,00	98.005,01
2/920000/833000	Kommunalsteuer	2111	3111	10	948.433,32	855.000,00	93.433,32	945.856,26	855.000,00	90.856,26
2/920000/834100	Sonst.Abg.Aufgr.D. Orts u. Kurtaxen	2111	3111	10	2.433,95	2.000,00	433,95	2.401,90	2.000,00	401,90
2/920000/834200	Sonst.Abg.Aufgr.D. pausch.Ortstaxen	2111	3111	10	1.162,50	7.000,00	-5.837,50	6.337,50	7.000,00	-662,50
2/920000/837000	Lustbarkeitsabgaben ohne Zweckbindung des Ertrages	2111	3111	10	2.792,87	300,00	2.492,87	2.792,87	300,00	2.492,87
2/920000/838000	Abgaben f.d.Halten von Tieren	2111	3111	10	7.226,25	7.000,00	226,25	7.200,75	7.000,00	200,75
2/920000/841100	Abgaben für Gebrauch von öffentl. Grund in den Gemeinden	2111	3111	10	613,02	300,00	313,02	613,02	300,00	313,02
2/920000/842000	Zweitwohnsitzabgabe	2111	3111	10	2.099,88	3.000,00	-900,12	10.833,00	11.700,00	-867,00
2/920000/849000	Nebensprüche	2111	3111	10	1.622,57	3.000,00	-1.377,43	2.367,15	3.000,00	-632,85
2/920000/856000	Verwaltungsabgaben	2111	3111	10	14.258,89	11.000,00	3.258,89	15.607,63	11.000,00	4.607,63
2/920000/857000	Kommisionsgebühren	2111	3111	10	7.515,00	5.000,00	2.515,00	7.203,50	5.000,00	2.203,50
SU 21 / 31	Summe Erträge / Einzahlungen operative Gebarung				1.354.864,25	1.182.700,00	172.164,25	1.391.233,78	1.191.400,00	199.833,78
SU 22 / 32	Summe Aufwendungen / Auszahlungen operative Gebarung				0,00	0,00	0,00	0,00	0,00	0,00
SA 0 / SA 1	(0) Nettoergebnis (21 - 22) / (1) Geldfluss operative Gebarung (31 – 32)				1.354.864,25	1.182.700,00	172.164,25	1.391.233,78	1.191.400,00	199.833,78
SU 23	Summe Haushaltsrücklagen				0,00	0,00	0,00	0,00	0,00	0,00
SA00	Nettoergebnis nach Zuw./Entn. Haushaltsrücklagen (Saldo 0 +/- SU23)				1.354.864,25	1.182.700,00	172.164,25			

		MVAG			Ergebnisrechnung			Finanzierungsrechnung		
		EH	FH	VCQU	RA 2022	VA 2022	RA - VA	RA 2022	VA 2022	RA - VA
Investive Gebarung										
SU 33	Summe Einzahlungen investive Gebarung							0,00	0,00	0,00
SU 34	Summe Auszahlungen investive Gebarung							0,00	0,00	0,00
SA2	Saldo (2) Geldfluss aus der Investiven Gebarung (33 – 34)							0,00	0,00	0,00
SA3	Saldo (3) Nettofinanzierungssaldo (Saldo 1 + Saldo 2)							1.391.233,78	1.191.400,00	199.833,78
Finanzierungstätigkeit										
SU 35	Summe Einzahlungen aus der Finanzierungstätigkeit							0,00	0,00	0,00
SU 36	Summe Auszahlungen aus der Finanzierungstätigkeit							0,00	0,00	0,00
SA4	Saldo (4) Geldfluss aus der Finanzierungstätigkeit (35 – 36)							0,00	0,00	0,00
SA5	Saldo (5) Geldfluss aus der voranschlagswirksamen Gebarung (Saldo 3 + Saldo 4)							1.391.233,78	1.191.400,00	199.833,78
921	Zwischen Ländern und Gemeinden geteilte Abgaben									
921000	Zwischen Ländern und Gemeinden geteilte Abgaben									
Operative Gebarung										
2/921000/834000	Tourismusabgabe	2111	3111	10	12.238,28	12.200,00	38,28	12.238,28	12.200,00	38,28
SU 21 / 31	Summe Erträge / Einzahlungen operative Gebarung				12.238,28	12.200,00	38,28	12.238,28	12.200,00	38,28
SU 22 / 32	Summe Aufwendungen / Auszahlungen operative Gebarung				0,00	0,00	0,00	0,00	0,00	0,00
SA 0 / SA 1	(0) Nettoergebnis (21 - 22) / (1) Geldfluss operative Gebarung (31 – 32)				12.238,28	12.200,00	38,28	12.238,28	12.200,00	38,28
SU 23	Summe Haushaltsrücklagen				0,00	0,00	0,00	0,00	0,00	0,00
SA00	Nettoergebnis nach Zuw./Entn. Haushaltsrücklagen (Saldo 0 +/- SU23)				12.238,28	12.200,00	38,28			
Investive Gebarung										
SU 33	Summe Einzahlungen investive Gebarung							0,00	0,00	0,00
SU 34	Summe Auszahlungen investive Gebarung							0,00	0,00	0,00
SA2	Saldo (2) Geldfluss aus der Investiven Gebarung (33 – 34)							0,00	0,00	0,00
SA3	Saldo (3) Nettofinanzierungssaldo (Saldo 1 + Saldo 2)							12.238,28	12.200,00	38,28
Finanzierungstätigkeit										
SU 35	Summe Einzahlungen aus der Finanzierungstätigkeit							0,00	0,00	0,00
SU 36	Summe Auszahlungen aus der Finanzierungstätigkeit							0,00	0,00	0,00
SA4	Saldo (4) Geldfluss aus der Finanzierungstätigkeit (35 – 36)							0,00	0,00	0,00
SA5	Saldo (5) Geldfluss aus der voranschlagswirksamen Gebarung (Saldo 3 + Saldo 4)							12.238,28	12.200,00	38,28
925	Ertragsanteile an gemeinschaftlichen Bundesabgaben									
925000	Ertragsanteile an gemein- schaftlichen Bundesabgaben									
Operative Gebarung										
2/925000/859000	Restzuteilung n.d.abgest.Bev.Schlüs sel	2112	3112	11	4.033.077,84	3.937.600,00	95.477,84	4.033.077,84	3.937.600,00	95.477,84
SU 21 / 31	Summe Erträge / Einzahlungen operative Gebarung				4.033.077,84	3.937.600,00	95.477,84	4.033.077,84	3.937.600,00	95.477,84
SU 22 / 32	Summe Aufwendungen / Auszahlungen operative Gebarung				0,00	0,00	0,00	0,00	0,00	0,00
SA 0 / SA 1	(0) Nettoergebnis (21 - 22) / (1) Geldfluss operative Gebarung (31 – 32)				4.033.077,84	3.937.600,00	95.477,84	4.033.077,84	3.937.600,00	95.477,84

	MVAG	MVAG VCQU			Ergebnisrechnung			Finanzierungsrechnung			
		EH	FH		RA 2022	VA 2022	RA - VA	RA 2022	VA 2022	RA - VA	
SU 23		Summe Haushaltsrücklagen			0,00	0,00	0,00	0,00	0,00	0,00	
SA00		Nettoergebnis nach Zuw./Entn. Haushaltsrücklagen (Saldo 0 +/- SU23)			4.033.077,84	3.937.600,00	95.477,84				
Investive Gebarung											
SU 33		Summe Einzahlungen investive Gebarung						0,00	0,00	0,00	
SU 34		Summe Auszahlungen investive Gebarung						0,00	0,00	0,00	
SA2		Saldo (2) Geldfluss aus der Investiven Gebarung (33 – 34)						0,00	0,00	0,00	
SA3		Saldo (3) Nettofinanzierungssaldo (Saldo 1 + Saldo 2)						4.033.077,84	3.937.600,00	95.477,84	
Finanzierungstätigkeit											
SU 35		Summe Einzahlungen aus der Finanzierungstätigkeit						0,00	0,00	0,00	
SU 36		Summe Auszahlungen aus der Finanzierungstätigkeit						0,00	0,00	0,00	
SA4		Saldo (4) Geldfluss aus der Finanzierungstätigkeit (35 – 36)						0,00	0,00	0,00	
SA5		Saldo (5) Geldfluss aus der voranschlagswirksamen Gebarung (Saldo 3 + Saldo 4)						4.033.077,84	3.937.600,00	95.477,84	
93 Umlagen											
930		Landesumlage									
930000		Landesumlage									
Operative Gebarung											
SU 21 / 31		Summe Erträge / Einzahlungen operative Gebarung			0,00	0,00	0,00	0,00	0,00	0,00	
1/930000/751130		Lfd.Transferzhlg an Länder	2231	3231	26	276.990,84	281.300,00	-4.309,16	276.990,84	281.300,00	-4.309,16
SU 22 / 32		Summe Aufwendungen / Auszahlungen operative Gebarung			276.990,84	281.300,00	-4.309,16	276.990,84	281.300,00	-4.309,16	
SA 0 / SA 1		(0) Nettoergebnis (21 - 22) / (1) Geldfluss operative Gebarung (31 – 32)			-276.990,84	-281.300,00	4.309,16	-276.990,84	-281.300,00	4.309,16	
SU 23		Summe Haushaltsrücklagen			0,00	0,00	0,00	0,00	0,00	0,00	
SA00		Nettoergebnis nach Zuw./Entn. Haushaltsrücklagen (Saldo 0 +/- SU23)			-276.990,84	-281.300,00	4.309,16				
Investive Gebarung											
SU 33		Summe Einzahlungen investive Gebarung						0,00	0,00	0,00	
SU 34		Summe Auszahlungen investive Gebarung						0,00	0,00	0,00	
SA2		Saldo (2) Geldfluss aus der Investiven Gebarung (33 – 34)						0,00	0,00	0,00	
SA3		Saldo (3) Nettofinanzierungssaldo (Saldo 1 + Saldo 2)						-276.990,84	-281.300,00	4.309,16	
Finanzierungstätigkeit											
SU 35		Summe Einzahlungen aus der Finanzierungstätigkeit						0,00	0,00	0,00	
SU 36		Summe Auszahlungen aus der Finanzierungstätigkeit						0,00	0,00	0,00	
SA4		Saldo (4) Geldfluss aus der Finanzierungstätigkeit (35 – 36)						0,00	0,00	0,00	
SA5		Saldo (5) Geldfluss aus der voranschlagswirksamen Gebarung (Saldo 3 + Saldo 4)						-276.990,84	-281.300,00	4.309,16	

		MVAG	MVAG	VCQU	Ergebnisrechnung			Finanzierungsrechnung		
		EH	FH		RA 2022	VA 2022	RA - VA	RA 2022	VA 2022	RA - VA
94	Finanzzuweisungen und Zuschüsse									
940	Bedarfszuweisungen									
940000	Bedarfszuweisungen									
Operative Gebarung										
2/940000/861300	Transfers von Ländern, Landesfonds und Landeskammern	2121	3121	15	71.400,00	71.400,00	0,00	71.400,00	71.400,00	0,00
SU 21 / 31	Summe Erträge / Einzahlungen operative Gebarung				71.400,00	71.400,00	0,00	71.400,00	71.400,00	0,00
SU 22 / 32	Summe Aufwendungen / Auszahlungen operative Gebarung				0,00	0,00	0,00	0,00	0,00	0,00
SA 0 / SA 1	(0) Nettoergebnis (21 - 22) / (1) Geldfluss operative Gebarung (31 - 32)				71.400,00	71.400,00	0,00	71.400,00	71.400,00	0,00
SU 23	Summe Haushaltsrücklagen				0,00	0,00	0,00	0,00	0,00	0,00
SA00	Nettoergebnis nach Zuw./Entn. Haushaltsrücklagen (Saldo 0 +/- SU23)				71.400,00	71.400,00	0,00			
Investive Gebarung										
SU 33	Summe Einzahlungen investive Gebarung							0,00	0,00	0,00
SU 34	Summe Auszahlungen investive Gebarung							0,00	0,00	0,00
SA2	Saldo (2) Geldfluss aus der Investiven Gebarung (33 - 34)							0,00	0,00	0,00
SA3	Saldo (3) Nettofinanzierungssaldo (Saldo 1 + Saldo 2)							71.400,00	71.400,00	0,00
Finanzierungstätigkeit										
SU 35	Summe Einzahlungen aus der Finanzierungstätigkeit							0,00	0,00	0,00
SU 36	Summe Auszahlungen aus der Finanzierungstätigkeit							0,00	0,00	0,00
SA4	Saldo (4) Geldfluss aus der Finanzierungstätigkeit (35 - 36)							0,00	0,00	0,00
SA5	Saldo (5) Geldfluss aus der voranschlagswirksamen Gebarung (Saldo 3 + Saldo 4)							71.400,00	71.400,00	0,00
941	Sonstige Finanzzuweisungen nach dem FAG									
941000	Sonstige Finanzzuweisungen nach dem FAG									
Operative Gebarung										
2/941000/860100	Transfers von Bund, Bundesfonds und Bundeskammern, § 24 FAG	2121	3121	15	24.316,00	19.600,00	4.716,00	28.671,00	24.000,00	4.671,00
SU 21 / 31	Summe Erträge / Einzahlungen operative Gebarung				24.316,00	19.600,00	4.716,00	28.671,00	24.000,00	4.671,00
SU 22 / 32	Summe Aufwendungen / Auszahlungen operative Gebarung				0,00	0,00	0,00	0,00	0,00	0,00
SA 0 / SA 1	(0) Nettoergebnis (21 - 22) / (1) Geldfluss operative Gebarung (31 - 32)				24.316,00	19.600,00	4.716,00	28.671,00	24.000,00	4.671,00
SU 23	Summe Haushaltsrücklagen				0,00	0,00	0,00	0,00	0,00	0,00
SA00	Nettoergebnis nach Zuw./Entn. Haushaltsrücklagen (Saldo 0 +/- SU23)				24.316,00	19.600,00	4.716,00			
Investive Gebarung										
SU 33	Summe Einzahlungen investive Gebarung							0,00	0,00	0,00
SU 34	Summe Auszahlungen investive Gebarung							0,00	0,00	0,00
SA2	Saldo (2) Geldfluss aus der Investiven Gebarung (33 - 34)							0,00	0,00	0,00
SA3	Saldo (3) Nettofinanzierungssaldo (Saldo 1 + Saldo 2)							28.671,00	24.000,00	4.671,00

		MVAG			Ergebnisrechnung			Finanzierungsrechnung		
		EH	FH	VCQU	RA 2022	VA 2022	RA - VA	RA 2022	VA 2022	RA - VA
Finanzierungstätigkeit										
SU 35	Summe Einzahlungen aus der Finanzierungstätigkeit							0,00	0,00	0,00
SU 36	Summe Auszahlungen aus der Finanzierungstätigkeit							0,00	0,00	0,00
SA4	Saldo (4) Geldfluss aus der Finanzierungstätigkeit (35 – 36)							0,00	0,00	0,00
SA5	Saldo (5) Geldfluss aus der voranschlagswirksamen Gebarung (Saldo 3 + Saldo 4)							28.671,00	24.000,00	4.671,00
945	Sonstige Zuschüsse des Bundes									
945000	Sonstige Zuschüsse des Bundes									
Operative Gebarung										
2/945000/860400	Transfers von Bund, Bundesfonds und Bundeskammern - Bundespflegefonds Zweckzuschuss	2121	3121	15	138.293,30	129.200,00	9.093,30	136.166,82	129.200,00	6.966,82
SU 21 / 31	Summe Erträge / Einzahlungen operative Gebarung				138.293,30	129.200,00	9.093,30	136.166,82	129.200,00	6.966,82
SU 22 / 32	Summe Aufwendungen / Auszahlungen operative Gebarung				0,00	0,00	0,00	0,00	0,00	0,00
SA 0 / SA 1	(0) Nettoergebnis (21 - 22) / (1) Geldfluss operative Gebarung (31 – 32)				138.293,30	129.200,00	9.093,30	136.166,82	129.200,00	6.966,82
SU 23	Summe Haushaltsrücklagen				0,00	0,00	0,00	0,00	0,00	0,00
SA00	Nettoergebnis nach Zuw./Entn. Haushaltsrücklagen (Saldo 0 +/- SU23)				138.293,30	129.200,00	9.093,30			
Investive Gebarung										
SU 33	Summe Einzahlungen investive Gebarung							0,00	0,00	0,00
SU 34	Summe Auszahlungen investive Gebarung							0,00	0,00	0,00
SA2	Saldo (2) Geldfluss aus der Investiven Gebarung (33 – 34)							0,00	0,00	0,00
SA3	Saldo (3) Nettofinanzierungssaldo (Saldo 1 + Saldo 2)							136.166,82	129.200,00	6.966,82
Finanzierungstätigkeit										
SU 35	Summe Einzahlungen aus der Finanzierungstätigkeit							0,00	0,00	0,00
SU 36	Summe Auszahlungen aus der Finanzierungstätigkeit							0,00	0,00	0,00
SA4	Saldo (4) Geldfluss aus der Finanzierungstätigkeit (35 – 36)							0,00	0,00	0,00
SA5	Saldo (5) Geldfluss aus der voranschlagswirksamen Gebarung (Saldo 3 + Saldo 4)							136.166,82	129.200,00	6.966,82
99	Jahresergebnis, Übergabe und Übernahme des Jahresergebnisses, Abwicklung der Vorjahre									
992	Abgänge an Kassenausgaberesten und Ausfälle an Kasseneinnahmeresten (soweit nicht aufteilbar)									
992000	Abgänge an Kassenausgaberesten und Ausfälle an Kasseneinnahmeresten									
Operative Gebarung										
2/992000/829000	Sonstige Erträge	2116	3116	18	353,16	0,00	353,16	353,16	0,00	353,16
SU 21 / 31	Summe Erträge / Einzahlungen operative Gebarung				353,16	0,00	353,16	353,16	0,00	353,16
1/992000/691000	Schadensvergütungen	2225	3225	24	0,50	0,00	0,50	0,50	0,00	0,50
SU 22 / 32	Summe Aufwendungen / Auszahlungen operative Gebarung				0,50	0,00	0,50	0,50	0,00	0,50
SA 0 / SA 1	(0) Nettoergebnis (21 - 22) / (1) Geldfluss operative Gebarung (31 – 32)				352,66	0,00	352,66	352,66	0,00	352,66

	MVAG	MVAG	VCQU	Ergebnisrechnung			Finanzierungsrechnung				
				EH	FH	RA 2022	VA 2022	RA - VA	RA 2022	VA 2022	RA - VA
SU 23						0,00	0,00	0,00	0,00	0,00	0,00
						0,00	0,00	0,00	0,00	0,00	0,00
SA00						352,66	0,00	352,66			
Investive Gebarung											
SU 33								0,00	0,00	0,00	0,00
SU 34								0,00	0,00	0,00	0,00
SA2								0,00	0,00	0,00	0,00
SA3								352,66	0,00	352,66	352,66
Finanzierungstätigkeit											
SU 35								0,00	0,00	0,00	0,00
SU 36								0,00	0,00	0,00	0,00
SA4								0,00	0,00	0,00	0,00
SA5								352,66	0,00	352,66	352,66

Nachweis der Investitionstätigkeit

Vorhaben	Vorhabensbezeichnung		RA 2022	VA 2022	RA - VA	RA Vorjahre	RA Gesamt
Konto	Bezeichnung						
1489014	Aufschließung Ortserweiterung MS - Karnburg (2015 bis 2022)						
	Auszahlungen - Investitionen - Mittelverwendung		0,00	0,00	0,00	35.176,04	35.176,04
	Anschaffungs- oder Herstellungskosten		0,00	0,00	0,00	35.176,04	35.176,04
	5/489014/002000	Straßenbauten	0,00	0,00	0,00	27.727,65	27.727,65
	5/489014/004020	Wasser- und Abwasserbauten und -anlagen	0,00	0,00	0,00	7.389,27	7.389,27
	5/489014/659000	Geldverkehrsspesen	0,00	0,00	0,00	59,12	59,12
	Einzahlungen - Finanzierung - Mittelaufbringung		0,00	0,00	0,00	40.926,70	40.926,70
	Mittel aus Geldfluss aus der operativen Gebarung		0,00	0,00	0,00	40.000,00	40.000,00
	6/489014/829000	Sonstige Erträge	0,00	0,00	0,00	40.000,00	40.000,00
	Bedarfszuweisungen/KTZ		0,00	0,00	0,00	0,00	0,00
	Haushaltsrücklagen/Zahlungsmittelreserven		0,00	0,00	0,00	0,00	0,00
	Sonstige Kapitaltransfers und Subventionen		0,00	0,00	0,00	0,00	0,00
	Darlehen		0,00	0,00	0,00	0,00	0,00
	Finanzierungsleasing		0,00	0,00	0,00	0,00	0,00
	Veräußerung langfristiges Vermögen und sonstiges		0,00	0,00	0,00	0,00	0,00
	Gesamteinzahlungen aus VRV 1997-Jahren		0,00	0,00	0,00	926,70	926,70
Finanzierungsergebnis 1489014			0,00	0,00	0,00	5.750,66	5.750,66
	offene Verbindlichkeiten		0,00				
	offene Forderungen		0,00				

Rechnungsabschluss 2022

Marktgemeinde Maria Saal

Nachweis der Investitionstätigkeit

Vorhaben	Vorhabensbezeichnung	RA 2022	VA 2022	RA - VA	RA Vorjahre	RA Gesamt
Konto	Bezeichnung					
1612054	Straßenprojekt St. Michael (2021 bis 2022)					
	Auszahlungen - Investitionen - Mittelverwendung	391.886,85	310.000,00	81.886,85	140.712,68	532.599,53
	Anschaffungs- oder Herstellungskosten	391.886,85	310.000,00	81.886,85	140.712,68	532.599,53
5/612054/002000	Straßenbauten	391.886,85	310.000,00	81.886,85	134.868,26	526.755,11
5/612054/004020	Wasser- und Abwasserbauten und -anlagen	0,00	0,00	0,00	5.844,42	5.844,42
	Einzahlungen - Finanzierung - Mittelaufbringung	128.733,53	125.500,00	3.233,53	403.866,00	532.599,53
	Mittel aus Geldfluss aus der operativen Gebarung	3.228,53	0,00	3.228,53	0,00	3.228,53
6/612054/829900	Sonstige Erträge	3.228,53	0,00	3.228,53	0,00	3.228,53
	Bedarfszuweisungen/KTZ	125.505,00	125.500,00	5,00	0,00	125.505,00
6/612054/301000	Kapitaltransfers von Ländern, Landesfonds und Landeskammern	125.505,00	125.500,00	5,00	0,00	125.505,00
	Haushaltsrücklagen/Zahlungsmittelreserven	0,00	0,00	0,00	0,00	0,00
	Sonstige Kapitaltransfers und Subventionen	0,00	0,00	0,00	269.916,00	269.916,00
6/612054/300000	Kapitaltransfers von Bund, Bundesfonds und Bundeskammern	0,00	0,00	0,00	241.800,00	241.800,00
6/612054/305000	Kapitaltransfers von Unternehmen (ohne Finanzunternehmen)	0,00	0,00	0,00	28.116,00	28.116,00
	Darlehen	0,00	0,00	0,00	133.950,00	133.950,00
2022518/1	Regionalfondsdarlehen Straße St. Michael	0,00	0,00	0,00	133.950,00	133.950,00
	Finanzierungsleasing	0,00	0,00	0,00	0,00	0,00
	Veräußerung langfristiges Vermögen und sonstiges	0,00	0,00	0,00	0,00	0,00
Finanzierungsergebnis 1612054		-263.153,32	-184.500,00	-78.653,32	263.153,32	0,00
	offene Verbindlichkeiten	0,00				
	offene Forderungen	0,00				

Rechnungsabschluss 2022

Marktgemeinde Maria Saal

Nachweis der Investitionstätigkeit

Vorhaben	Vorhabensbezeichnung	RA 2022	VA 2022	RA - VA	RA Vorjahre	RA Gesamt
Konto	Bezeichnung					
1639025	Hochwasserschutz Karnburg alt (2020 bis 2022)					
	Auszahlungen - Investitionen - Mittelverwendung	0,00	0,00	0,00	45.000,00	45.000,00
	Anschaffungs- oder Herstellungskosten	0,00	0,00	0,00	0,00	0,00
	Gesamtauszahlungen aus VRV 1997-Jahren	0,00	0,00	0,00	45.000,00	45.000,00
	Einzahlungen - Finanzierung - Mittelaufbringung	15.000,00	15.000,00	0,00	15.000,00	30.000,00
	Mittel aus Geldfluss aus der operativen Gebarung	0,00	0,00	0,00	0,00	0,00
	Bedarfszuweisungen/KTZ	15.000,00	15.000,00	0,00	15.000,00	30.000,00
	6/639025/301101 Kapitaltransfers von Ländern, Landesfonds und Landeskammern	15.000,00	15.000,00	0,00	15.000,00	30.000,00
	Haushaltsrücklagen/Zahlungsmittelreserven	0,00	0,00	0,00	0,00	0,00
	Sonstige Kapitaltransfers und Subventionen	0,00	0,00	0,00	0,00	0,00
	Darlehen	0,00	0,00	0,00	0,00	0,00
	Finanzierungsleasing	0,00	0,00	0,00	0,00	0,00
	Veräußerung langfristiges Vermögen und sonstiges	0,00	0,00	0,00	0,00	0,00
Finanzierungsergebnis 1639025		15.000,00	15.000,00	0,00	-30.000,00	-15.000,00
	offene Verbindlichkeiten	0,00				
	offene Forderungen	281.280,00				

Vorhaben	Vorhabensbezeichnung	RA 2022	VA 2022	RA - VA	RA Vorjahre	RA Gesamt
Konto	Bezeichnung					
1639026	Wildbachverbauung Pörtschacher Bach (2019 bis 2023)					
	Auszahlungen - Investitionen - Mittelverwendung	16.500,00	8.000,00	8.500,00	155.319,58	171.819,58
	Anschaffungs- oder Herstellungskosten	16.500,00	8.000,00	8.500,00	126.319,58	142.819,58
5/639026/770000	Kapitaltransfers an Länder, Landesfonds und Landeskammern	16.500,00	8.000,00	8.500,00	126.319,58	142.819,58
	Gesamtauszahlungen aus VRV 1997-Jahren	0,00	0,00	0,00	29.000,00	29.000,00
	Einzahlungen - Finanzierung - Mittelaufbringung	57.800,00	87.800,00	-30.000,00	119.400,00	177.200,00
	Mittel aus Geldfluss aus der operativen Gebarung	0,00	0,00	0,00	0,00	0,00
	Bedarfszuweisungen/KTZ	0,00	0,00	0,00	0,00	0,00
	Haushaltsrücklagen/Zahlungsmittelreserven	0,00	0,00	0,00	0,00	0,00
	Sonstige Kapitaltransfers und Subventionen	0,00	30.000,00	-30.000,00	119.400,00	119.400,00
6/639026/861101	Transfers von Ländern, Landesfonds und Landeskammern	0,00	30.000,00	-30.000,00	119.400,00	119.400,00
	Darlehen	57.800,00	57.800,00	0,00	0,00	57.800,00
2022518/314	Kärntner Regionalfondsdarlehen 2021,	57.800,00	57.800,00	0,00	0,00	57.800,00
	Finanzierungsleasing	0,00	0,00	0,00	0,00	0,00
	Veräußerung langfristiges Vermögen und sonstiges	0,00	0,00	0,00	0,00	0,00
Finanzierungsergebnis 1639026		41.300,00	79.800,00	-38.500,00	-35.919,58	5.380,42
	offene Verbindlichkeiten	0,00				
	offene Forderungen	0,00				

Vorhaben	Vorhabensbezeichnung		RA 2022	VA 2022	RA - VA	RA Vorjahre	RA Gesamt
Konto	Bezeichnung						
1639027	Hochwasserschutz Karnburg neu (2022 bis 2024)						
	Geplante Gesamtkosten:	351.600,00					
	Auszahlungen - Investitionen - Mittelverwendung		0,00	3.000,00	-3.000,00	0,00	0,00
	Anschaffungs- oder Herstellungskosten		0,00	3.000,00	-3.000,00	0,00	0,00
	5/639027/004000	Wasser- und Abwasserbauten und -anlagen	0,00	3.000,00	-3.000,00	0,00	0,00
	Einzahlungen - Finanzierung - Mittelaufbringung		0,00	0,00	0,00	0,00	0,00
	Mittel aus Geldfluss aus der operativen Gebarung		0,00	0,00	0,00	0,00	0,00
	Bedarfszuweisungen/KTZ		0,00	0,00	0,00	0,00	0,00
	Haushaltsrücklagen/Zahlungsmittelreserven		0,00	0,00	0,00	0,00	0,00
	Sonstige Kapitaltransfers und Subventionen		0,00	0,00	0,00	0,00	0,00
	Darlehen		0,00	0,00	0,00	0,00	0,00
	Finanzierungsleasing		0,00	0,00	0,00	0,00	0,00
	Veräußerung langfristiges Vermögen und sonstiges		0,00	0,00	0,00	0,00	0,00
	Finanzierungsergebnis 1639027		0,00	-3.000,00	3.000,00	0,00	0,00
	offene Verbindlichkeiten		0,00				
	offene Forderungen		0,00				

Rechnungsabschluss 2022

Marktgemeinde Maria Saal

Nachweis der Investitionstätigkeit

Vorhaben	Vorhabensbezeichnung	RA 2022	VA 2022	RA - VA	RA Vorjahre	RA Gesamt
Konto	Bezeichnung					
1811100	Oberflächenentwässerung Arndorf (2020 bis 2022)					
	Auszahlungen - Investitionen - Mittelverwendung	12.875,66	5.800,00	7.075,66	200.750,24	213.625,90
	Anschaffungs- oder Herstellungskosten	12.875,66	5.800,00	7.075,66	200.750,24	213.625,90
5/811010/061000	Im Bau befindliche Gebäude und Bauten	5.824,95	5.800,00	24,95	200.750,24	206.575,19
5/811010/729900	Sonstige Aufwendungen	7.050,71	0,00	7.050,71	0,00	7.050,71
	Einzahlungen - Finanzierung - Mittelaufbringung	109.451,90	107.200,00	2.251,90	104.174,00	213.625,90
	Mittel aus Geldfluss aus der operativen Gebarung	0,00	17.000,00	-17.000,00	0,00	0,00
6/811010/829900	Sonstige Erträge	0,00	17.000,00	-17.000,00	0,00	0,00
	Bedarfszuweisungen/KTZ	109.451,90	109.000,00	451,90	0,00	109.451,90
6/811010/301000	Kapitaltransfers von Ländern, Landesfonds und Landeskammern	109.451,90	109.000,00	451,90	0,00	109.451,90
	Haushaltsrücklagen/Zahlungsmittelreserven	0,00	0,00	0,00	0,00	0,00
	Sonstige Kapitaltransfers und Subventionen	0,00	-18.800,00	18.800,00	104.174,00	104.174,00
6/811010/300000	Kapitaltransfers von Bund, Bundesfonds und Bundeskammern	0,00	-18.800,00	18.800,00	104.174,00	104.174,00
	Darlehen	0,00	0,00	0,00	0,00	0,00
	Finanzierungsleasing	0,00	0,00	0,00	0,00	0,00
	Veräußerung langfristiges Vermögen und sonstiges	0,00	0,00	0,00	0,00	0,00
Finanzierungsergebnis 1811100		96.576,24	101.400,00	-4.823,76	-96.576,24	0,00
	offene Verbindlichkeiten	0,00				
	offene Forderungen	0,00				

Rechnungsabschluss 2022

Marktgemeinde Maria Saal

Nachweis der Investitionstätigkeit

Vorhaben	Vorhabensbezeichnung		RA 2022	VA 2022	RA - VA	RA Vorjahre	RA Gesamt
Konto	Bezeichnung						
1850064	WVA BA 27 WG Möderndorf (2019 bis 2022)						
	Auszahlungen - Investitionen - Mittelverwendung		0,00	0,00	0,00	8.778,70	8.778,70
	Anschaffungs- oder Herstellungskosten		0,00	0,00	0,00	8.778,70	8.778,70
	5/850064/004000 Wasser- und Kanalisationsbauten		0,00	0,00	0,00	8.778,70	8.778,70
	Einzahlungen - Finanzierung - Mittelaufbringung		0,00	0,00	0,00	3.554,12	3.554,12
	Mittel aus Geldfluss aus der operativen Gebarung		0,00	0,00	0,00	0,00	0,00
	Bedarfszuweisungen/KTZ		0,00	0,00	0,00	0,00	0,00
	Haushaltsrücklagen/Zahlungsmittelreserven		0,00	0,00	0,00	0,00	0,00
	Sonstige Kapitaltransfers und Subventionen		0,00	0,00	0,00	0,00	0,00
	Darlehen		0,00	0,00	0,00	0,00	0,00
	Finanzierungsleasing		0,00	0,00	0,00	0,00	0,00
	Veräußerung langfristiges Vermögen und sonstiges		0,00	0,00	0,00	0,00	0,00
	Gesamteinzahlungen aus VRV 1997-Jahren		0,00	0,00	0,00	3.554,12	3.554,12
Finanzierungsergebnis 1850064			0,00	0,00	0,00	-5.224,58	-5.224,58
	offene Verbindlichkeiten		0,00				
	offene Forderungen		0,00				

Rechnungsabschluss 2022

Marktgemeinde Maria Saal

Nachweis der Investitionstätigkeit

Vorhaben		Vorhabensbezeichnung	RA 2022	VA 2022	RA - VA	RA Vorjahre	RA Gesamt
Konto	Bezeichnung						
1850065	WVA BA 28 Brunnen Rainer (2020 bis 2022)						
	Auszahlungen - Investitionen - Mittelverwendung		142.122,71	136.000,00	6.122,71	46.030,02	188.152,73
	Anschaffungs- oder Herstellungskosten		142.122,71	136.000,00	6.122,71	46.030,02	188.152,73
5/850065/004000	Wasser- und Abwasserbauten und -anlagen		142.122,71	136.000,00	6.122,71	46.030,02	188.152,73
	Einzahlungen - Finanzierung - Mittelaufbringung		0,00	0,00	0,00	264.000,00	264.000,00
	Mittel aus Geldfluss aus der operativen Gebarung		0,00	0,00	0,00	0,00	0,00
	Bedarfszuweisungen/KTZ		0,00	0,00	0,00	0,00	0,00
	Haushaltsrücklagen/Zahlungsmittelreserven		0,00	0,00	0,00	0,00	0,00
	Sonstige Kapitaltransfers und Subventionen		0,00	0,00	0,00	0,00	0,00
	Darlehen		0,00	0,00	0,00	264.000,00	264.000,00
1341303/1	WVA BA 28- Sanierung Brunnen Rainer		0,00	0,00	0,00	264.000,00	264.000,00
	Finanzierungsleasing		0,00	0,00	0,00	0,00	0,00
	Veräußerung langfristiges Vermögen und sonstiges		0,00	0,00	0,00	0,00	0,00
Finanzierungsergebnis 1850065			-142.122,71	-136.000,00	-6.122,71	217.969,98	75.847,27
offene Verbindlichkeiten			0,00				
offene Forderungen			0,00				

Rechnungsabschluss 2022

Marktgemeinde Maria Saal

Nachweis der Investitionstätigkeit

Vorhaben	Vorhabensbezeichnung	RA 2022	VA 2022	RA - VA	RA Vorjahre	RA Gesamt
Konto	Bezeichnung					
1851093	ABA BA 22 Aufschließungen Kanal (2021 bis 2022)					
	Auszahlungen - Investitionen - Mittelverwendung	35.455,21	35.000,00	455,21	17.859,72	53.314,93
	Anschaffungs- oder Herstellungskosten	35.455,21	35.000,00	455,21	17.859,72	53.314,93
5/851093/061000	Im Bau befindliche Gebäude und Bauten	35.455,21	35.000,00	455,21	17.859,72	53.314,93
	Einzahlungen - Finanzierung - Mittelaufbringung	0,00	0,00	0,00	78.445,77	78.445,77
	Mittel aus Geldfluss aus der operativen Gebarung	0,00	0,00	0,00	0,00	0,00
	Bedarfszuweisungen/KTZ	0,00	0,00	0,00	0,00	0,00
	Haushaltsrücklagen/Zahlungsmittelreserven	0,00	0,00	0,00	0,00	0,00
	Sonstige Kapitaltransfers und Subventionen	0,00	0,00	0,00	16.445,77	16.445,77
6/851093/300000	Kapitaltransfers von Bund, Bundesfonds und Bundeskammern	0,00	0,00	0,00	16.445,77	16.445,77
	Darlehen	0,00	0,00	0,00	62.000,00	62.000,00
1341130/3	ABA BA 22 - div. Aufschließungen	0,00	0,00	0,00	62.000,00	62.000,00
	Finanzierungsleasing	0,00	0,00	0,00	0,00	0,00
	Veräußerung langfristiges Vermögen und sonstiges	0,00	0,00	0,00	0,00	0,00
Finanzierungsergebnis 1851093		-35.455,21	-35.000,00	-455,21	60.586,05	25.130,84
	offene Verbindlichkeiten	0,00				
	offene Forderungen	0,00				

Vorhaben	Vorhabensbezeichnung	RA 2022	VA 2022	RA - VA	RA Vorjahre	RA Gesamt
Konto	Bezeichnung					
1851094	ABA BA 23 Digitaler Leitungskataster (2022 bis 2024)					
	Auszahlungen - Investitionen - Mittelverwendung	19.518,86	120.000,00	-100.481,14	0,00	19.518,86
	Anschaffungs- oder Herstellungskosten	19.518,86	120.000,00	-100.481,14	0,00	19.518,86
5/851094/061000	Im Bau befindliche Gebäude und Bauten	19.518,86	120.000,00	-100.481,14	0,00	19.518,86
	Einzahlungen - Finanzierung - Mittelaufbringung	0,00	120.000,00	-120.000,00	0,00	0,00
	Mittel aus Geldfluss aus der operativen Gebarung	0,00	0,00	0,00	0,00	0,00
	Bedarfszuweisungen/KTZ	0,00	0,00	0,00	0,00	0,00
	Haushaltsrücklagen/Zahlungsmittelreserven	0,00	120.000,00	-120.000,00	0,00	0,00
6/851094/894000	Entnahmen von zweckgebundenen Haushaltsrücklagen	0,00	120.000,00	-120.000,00	0,00	0,00
	Sonstige Kapitaltransfers und Subventionen	0,00	0,00	0,00	0,00	0,00
	Darlehen	0,00	0,00	0,00	0,00	0,00
	Finanzierungsleasing	0,00	0,00	0,00	0,00	0,00
	Veräußerung langfristiges Vermögen und sonstiges	0,00	0,00	0,00	0,00	0,00
Finanzierungsergebnis 1851094		-19.518,86	0,00	-19.518,86	0,00	-19.518,86
	offene Verbindlichkeiten	0,00				
	offene Forderungen	0,00				

Rechnungsabschluss 2022

Marktgemeinde Maria Saal

Nachweis der Investitionstätigkeit

Vorhaben	Vorhabensbezeichnung	RA 2022	VA 2022	RA - VA	RA Vorjahre	RA Gesamt
Konto	Bezeichnung					
2850066	WVA BA 29 Prißner, Kuttinig/Wohlgemuth, Dellach (2022 bis 2023)					
	Auszahlungen - Investitionen - Mittelverwendung	18.672,75	100.000,00	-81.327,25	0,00	18.672,75
	Anschaffungs- oder Herstellungskosten	18.672,75	100.000,00	-81.327,25	0,00	18.672,75
5/850066/004000	Wasser- und Abwasserbauten und -anlagen	18.672,75	100.000,00	-81.327,25	0,00	18.672,75
	Einzahlungen - Finanzierung - Mittelaufbringung	0,00	121.500,00	-121.500,00	0,00	0,00
	Mittel aus Geldfluss aus der operativen Gebarung	0,00	0,00	0,00	0,00	0,00
	Bedarfszuweisungen/KTZ	0,00	0,00	0,00	0,00	0,00
	Haushaltsrücklagen/Zahlungsmittelreserven	0,00	0,00	0,00	0,00	0,00
	Sonstige Kapitaltransfers und Subventionen	0,00	0,00	0,00	0,00	0,00
	Darlehen	0,00	121.500,00	-121.500,00	0,00	0,00
2006078/3	WVA BA 29 - Prißner, Kuttinig, Wohlgemuth Dellach	0,00	121.500,00	-121.500,00	0,00	0,00
	Finanzierungsleasing	0,00	0,00	0,00	0,00	0,00
	Veräußerung langfristiges Vermögen und sonstiges	0,00	0,00	0,00	0,00	0,00
Finanzierungsergebnis 2850066		-18.672,75	21.500,00	-40.172,75	0,00	-18.672,75
	offene Verbindlichkeiten	0,00				
	offene Forderungen	0,00				

Rechnungsabschluss 2022

Marktgemeinde Maria Saal

Nachweis der Investitionstätigkeit

Vorhaben	Vorhabensbezeichnung	RA 2022	VA 2022	RA - VA	RA Vorjahre	RA Gesamt
Konto	Bezeichnung					
2851095	ABA BA 24 Sagrad (2022 bis 2024)					
Geplante Gesamtkosten:	65.000,00					
Auszahlungen - Investitionen - Mittelverwendung		16.668,29	0,00	16.668,29	0,00	16.668,29
Anschaffungs- oder Herstellungskosten		16.668,29	0,00	16.668,29	0,00	16.668,29
5/851095/004000	Wasser- und Abwasserbauten und -anlagen	16.668,29	0,00	16.668,29	0,00	16.668,29
Einzahlungen - Finanzierung - Mittelaufbringung		0,00	0,00	0,00	0,00	0,00
Mittel aus Geldfluss aus der operativen Gebarung		0,00	0,00	0,00	0,00	0,00
Bedarfszuweisungen/KTZ		0,00	0,00	0,00	0,00	0,00
Haushaltsrücklagen/Zahlungsmittelreserven		0,00	0,00	0,00	0,00	0,00
Sonstige Kapitaltransfers und Subventionen		0,00	0,00	0,00	0,00	0,00
Darlehen		0,00	0,00	0,00	0,00	0,00
Finanzierungsleasing		0,00	0,00	0,00	0,00	0,00
Veräußerung langfristiges Vermögen und sonstiges		0,00	0,00	0,00	0,00	0,00
Finanzierungsergebnis 2851095		-16.668,29	0,00	-16.668,29	0,00	-16.668,29
offene Verbindlichkeiten		0,00				
offene Forderungen		0,00				

Rechnungsabschluss 2022

Marktgemeinde Maria Saal

Nachweis der Investitionstätigkeit

Vorhaben	Vorhabensbezeichnung		RA 2022	VA 2022	RA - VA	RA Vorjahre	RA Gesamt
Konto	Bezeichnung						
2851096	ABA Sanierungsprojekt Kanal Teil 1 (2022 bis 2024)						
	Geplante Gesamtkosten:	88.000,00					
	Auszahlungen - Investitionen - Mittelverwendung		932,96	0,00	932,96	0,00	932,96
	Anschaffungs- oder Herstellungskosten		932,96	0,00	932,96	0,00	932,96
	5/851096/004000	Wasser- und Abwasserbauten und -anlagen	932,96	0,00	932,96	0,00	932,96
	Einzahlungen - Finanzierung - Mittelaufbringung		0,00	0,00	0,00	0,00	0,00
	Mittel aus Geldfluss aus der operativen Gebarung		0,00	0,00	0,00	0,00	0,00
	Bedarfszuweisungen/KTZ		0,00	0,00	0,00	0,00	0,00
	Haushaltsrücklagen/Zahlungsmittelreserven		0,00	0,00	0,00	0,00	0,00
	Sonstige Kapitaltransfers und Subventionen		0,00	0,00	0,00	0,00	0,00
	Darlehen		0,00	0,00	0,00	0,00	0,00
	Finanzierungsleasing		0,00	0,00	0,00	0,00	0,00
	Veräußerung langfristiges Vermögen und sonstiges		0,00	0,00	0,00	0,00	0,00
Finanzierungsergebnis 2851096			-932,96	0,00	-932,96	0,00	-932,96
	offene Verbindlichkeiten		0,00				
	offene Forderungen		0,00				

Rechnungsabschluss 2022

Marktgemeinde Maria Saal

Nachweis der Investitionstätigkeit

Salden Finanzierungsergebnisse		RA 2022	VA 2022	RA - VA	RA Vorjahre	RA Gesamt
1489014	Aufschließung Ortserweiterung MS - Karnburg (2015 bis 2022)					
	Auszahlungen - Investitionen - Mittelverwendung	0,00	0,00	0,00	35.176,04	35.176,04
	Einzahlungen - Finanzierung - Mittelherkunft	0,00	0,00	0,00	40.926,70	40.926,70
		0,00	0,00	0,00	5.750,66	5.750,66
	offene Verbindlichkeiten	0,00				
	offene Forderungen	0,00				
1612054	Straßenprojekt St. Michael (2021 bis 2022)					
	Auszahlungen - Investitionen - Mittelverwendung	391.886,85	310.000,00	81.886,85	140.712,68	532.599,53
	Einzahlungen - Finanzierung - Mittelherkunft	128.733,53	125.500,00	3.233,53	403.866,00	532.599,53
		-263.153,32	-184.500,00	-78.653,32	263.153,32	0,00
	offene Verbindlichkeiten	0,00				
	offene Forderungen	0,00				
1639025	Hochwasserschutz Karnburg alt (2020 bis 2022)					
	Auszahlungen - Investitionen - Mittelverwendung	0,00	0,00	0,00	45.000,00	45.000,00
	Einzahlungen - Finanzierung - Mittelherkunft	15.000,00	15.000,00	0,00	15.000,00	30.000,00
		15.000,00	15.000,00	0,00	-30.000,00	-15.000,00
	offene Verbindlichkeiten	0,00				
	offene Forderungen	281.280,00				
1639026	Wildbachverbauung Pörschacher Bach (2019 bis 2023)					
	Auszahlungen - Investitionen - Mittelverwendung	16.500,00	8.000,00	8.500,00	155.319,58	171.819,58
	Einzahlungen - Finanzierung - Mittelherkunft	57.800,00	87.800,00	-30.000,00	119.400,00	177.200,00
		41.300,00	79.800,00	-38.500,00	-35.919,58	5.380,42
	offene Verbindlichkeiten	0,00				
	offene Forderungen	0,00				
1639027	Hochwasserschutz Karnburg neu (2022 bis 2024)					
	Auszahlungen - Investitionen - Mittelverwendung	0,00	3.000,00	-3.000,00	0,00	0,00
	Einzahlungen - Finanzierung - Mittelherkunft	0,00	0,00	0,00	0,00	0,00
		0,00	-3.000,00	3.000,00	0,00	0,00
	offene Verbindlichkeiten	0,00				
	offene Forderungen	0,00				
1811100	Oberflächenentwässerung Arndorf (2020 bis 2022)					
	Auszahlungen - Investitionen - Mittelverwendung	12.875,66	5.800,00	7.075,66	200.750,24	213.625,90
	Einzahlungen - Finanzierung - Mittelherkunft	109.451,90	107.200,00	2.251,90	104.174,00	213.625,90
		96.576,24	101.400,00	-4.823,76	-96.576,24	0,00
	offene Verbindlichkeiten	0,00				
	offene Forderungen	0,00				

Salden Finanzierungsergebnisse		RA 2022	VA 2022	RA - VA	RA Vorjahre	RA Gesamt
1850064	WVA BA 27 WG Möderndorf (2019 bis 2022)					
	Auszahlungen - Investitionen - Mittelverwendung	0,00	0,00	0,00	8.778,70	8.778,70
	Einzahlungen - Finanzierung - Mittelherkunft	0,00	0,00	0,00	3.554,12	3.554,12
		0,00	0,00	0,00	-5.224,58	-5.224,58
	offene Verbindlichkeiten	0,00				
	offene Forderungen	0,00				
1850065	WVA BA 28 Brunnen Rainer (2020 bis 2022)					
	Auszahlungen - Investitionen - Mittelverwendung	142.122,71	136.000,00	6.122,71	46.030,02	188.152,73
	Einzahlungen - Finanzierung - Mittelherkunft	0,00	0,00	0,00	264.000,00	264.000,00
		-142.122,71	-136.000,00	-6.122,71	217.969,98	75.847,27
	offene Verbindlichkeiten	0,00				
	offene Forderungen	0,00				
1851093	ABA BA 22 Aufschließungen Kanal (2021 bis 2022)					
	Auszahlungen - Investitionen - Mittelverwendung	35.455,21	35.000,00	455,21	17.859,72	53.314,93
	Einzahlungen - Finanzierung - Mittelherkunft	0,00	0,00	0,00	78.445,77	78.445,77
		-35.455,21	-35.000,00	-455,21	60.586,05	25.130,84
	offene Verbindlichkeiten	0,00				
	offene Forderungen	0,00				
1851094	ABA BA 23 Digitaler Leitungskataster (2022 bis 2024)					
	Auszahlungen - Investitionen - Mittelverwendung	19.518,86	120.000,00	-100.481,14	0,00	19.518,86
	Einzahlungen - Finanzierung - Mittelherkunft	0,00	120.000,00	-120.000,00	0,00	0,00
		-19.518,86	0,00	-19.518,86	0,00	-19.518,86
	offene Verbindlichkeiten	0,00				
	offene Forderungen	0,00				
Saldo Investive Einzelvorhaben		-307.373,86	-162.300,00	-145.073,86	379.739,61	72.365,75
	offene Verbindlichkeiten	0,00				
	offene Forderungen	281.280,00				

Salden Finanzierungsergebnisse		RA 2022	VA 2022	RA - VA	RA Vorjahre	RA Gesamt
2850066	WVA BA 29 Prißner, Kuttinig/Wohlgemuth, Dellach (2022 bis 2023)					
	Auszahlungen - Investitionen - Mittelverwendung	18.672,75	100.000,00	-81.327,25	0,00	18.672,75
	Einzahlungen - Finanzierung - Mittelherkunft	0,00	121.500,00	-121.500,00	0,00	0,00
		-18.672,75	21.500,00	-40.172,75	0,00	-18.672,75
	offene Verbindlichkeiten	0,00				
	offene Forderungen	0,00				
2851095	ABA BA 24 Sagrad (2022 bis 2024)					
	Auszahlungen - Investitionen - Mittelverwendung	16.668,29	0,00	16.668,29	0,00	16.668,29
	Einzahlungen - Finanzierung - Mittelherkunft	0,00	0,00	0,00	0,00	0,00
		-16.668,29	0,00	-16.668,29	0,00	-16.668,29
	offene Verbindlichkeiten	0,00				
	offene Forderungen	0,00				
2851096	ABA Sanierungsprojekt Kanal Teil 1 (2022 bis 2024)					
	Auszahlungen - Investitionen - Mittelverwendung	932,96	0,00	932,96	0,00	932,96
	Einzahlungen - Finanzierung - Mittelherkunft	0,00	0,00	0,00	0,00	0,00
		-932,96	0,00	-932,96	0,00	-932,96
	offene Verbindlichkeiten	0,00				
	offene Forderungen	0,00				
Saldo Sonstige Investitionen		-36.274,00	21.500,00	-57.774,00	0,00	-36.274,00
	offene Verbindlichkeiten	0,00				
	offene Forderungen	0,00				
Saldo der gesamten Investitionstätigkeit		-343.647,86	-140.800,00	-202.847,86	379.739,61	36.091,75
	offene Verbindlichkeiten	0,00				
	offene Forderungen	281.280,00				

NW der Investitionstätigkeit

Haushaltsjahr 2022		INVESTITION			FINANZIERUNG							ERGEBNIS	
Vorhaben-/Bezeichnung	Ansatz	Anschaffungs-/Herstellungskosten	Mittel aus Geldfluss der operativen Gebarung	Gemeinde Bedarfszuweisungen iR	Gemeinde Bedarfszuweisungen aR	Haushaltsrücklagen	Subventionen/sonstige Kapitaltransfers	Darlehen	Finanzierungsleasing	Vermögensveräußerung	sonstige (z.B. Innere Darlehen)		
1612054	Straßenprojekt St. Michael (2021 bis 2022)	612054	391.886,85	3.228,53	0,00	0,00	0,00	125.505,00	0,00	0,00	0,00	0,00	263.153,32
1639025	Hochwasserschutz Karnburg alt (2020 bis 2022)	639025	0,00	0,00	15.000,00	0,00	0,00	0,00	0,00	0,00	0,00	0,00	-15.000,00
1639026	Wildbachverbauung Pörschacher Bach (2019 bis 2023)	639026	16.500,00	0,00	0,00	0,00	0,00	57.800,00	0,00	0,00	0,00	0,00	-41.300,00
1811100	Oberflächenentwässerung Arndorf (2020 bis 2022)	811010	12.875,66	0,00	0,00	0,00	109.451,90	0,00	0,00	0,00	0,00	0,00	-96.576,24
1850065	WVA BA 28 Brunnen Rainer (2020 bis 2022)	850065	142.122,71	0,00	0,00	0,00	0,00	0,00	0,00	0,00	0,00	0,00	142.122,71
1851093	ABA BA 22 Aufschließungen Kanal (2021 bis 2022)	851093	35.455,21	0,00	0,00	0,00	0,00	0,00	0,00	0,00	0,00	0,00	35.455,21
1851094	ABA BA 23 Digitaler Leitungskataster (2022 bis 2024)	851094	19.518,86	0,00	0,00	0,00	0,00	0,00	0,00	0,00	0,00	0,00	19.518,86
Summe Investive Einzelvorhaben			618.359,29	3.228,53	15.000,00	0,00	0,00	234.956,90	57.800,00	0,00	0,00	0,00	307.373,86
2850066	WVA BA 29 Prißner,Kuttnig/Wohlgemuth, Dellach (2022 bis 2023)		18.672,75	0,00	0,00	0,00	0,00	0,00	0,00	0,00	0,00	0,00	18.672,75
2851095	ABA BA 24 Sagrad (2022 bis 2024)		16.668,29	0,00	0,00	0,00	0,00	0,00	0,00	0,00	0,00	0,00	16.668,29
2851096	ABA Sanierungsprojekt Kanal Teil 1 (2022 bis 2024)		932,96	0,00	0,00	0,00	0,00	0,00	0,00	0,00	0,00	0,00	932,96
Summe Sonstige Investitionen			36.274,00	0,00	0,00	0,00	0,00	0,00	0,00	0,00	0,00	0,00	36.274,00
Gesamtsumme Investitionstätigkeit			654.633,29	3.228,53	15.000,00	0,00	0,00	234.956,90	57.800,00	0,00	0,00	0,00	343.647,86

Darstellung Ergebnishaushalt § 1 Abs. 2 (Anlage 1e)

Mittelverwendungs- und aufbringungsgruppen	Gesamthaushalt	Wirtschaftliche Unternehmung	Summe für die Gebietskörperschaft
Erträge	11.195.020,87		11.195.020,87
Personalaufwand	1.209.188,59		1.209.188,59
Sach-, Transfer-, Finanzaufwand	9.179.676,96		9.179.676,96
Nettoergebnis	806.155,32		806.155,32
Entnahme von Haushaltsrücklagen	31.400,00		31.400,00
Zuweisung an Haushaltsrücklagen	398.187,88		398.187,88
Gewinnvortrag			
Nettoergebnis nach Zuweisung und Entnahmen von Haushaltsrücklagen	439.367,44		439.367,44

Darstellung Vermögenshaushalt § 1 Abs. 2 (Anlage 1f)

AKTIVA			
Mittelverwendungsgruppen		Gesamthaushalt	Wirtschaftliche Unternehmung
			Summe für die Gebietskörperschaft
Immaterielle Vermögenswerte		183.445,78	183.445,78
Sachanlagen		31.029.261,19	31.029.261,19
Aktive Finanzinstrumente und Beteiligungen		2.026.764,46	2.026.764,46
Vorräte		0,00	0,00
Forderungen		1.097.064,93	1.097.064,93
Kurzfristiges Finanzvermögen		0,00	0,00
Liquide Mittel		900.071,43	900.071,43
Aktive Rechnungsabgrenzung		98.565,45	98.565,45
Summe Aktiva		35.335.173,24	35.335.173,24

PASSIVA			
Mittelaufbringungsgruppen		Gesamthaushalt	Wirtschaftliche Unternehmung
			Summe für die Gebietskörperschaft
Eigenmittel			
Nettovermögen (Ausgleichsposten)		7.392.730,35	7.392.730,35
Fremdmittel			
Investitionszuschüsse		21.661.349,35	21.661.349,35
Rückstellungen		401.681,10	401.681,10
Finanzschulden, Verbindlichkeiten		5.629.386,90	5.629.386,90
Passive Rechnungsabgrenzungen		250.025,54	250.025,54
Summe Passiva		35.335.173,24	35.335.173,24

Querschnitt (Anlage 5b)

Bezeichnung	Zuordnung der Aufwands- und Ertragsgruppen	Summe Haushalt	davon A 85 - 89	Summe ohne A 85 - 89	
I. Querschnitt					
Erträge der operativen Gebarung / Einzahlungen aus Abgaben					
10	Einzahlungen aus eigenen Abgaben	Unterklassen 83 bis 85 ohne Gruppen 852, 858 und 859	1.553.821,40	150.349,34	1.403.472,06
11	Erträge aus Ertragsanteilen	Gruppen 858 und 859	4.033.077,84	0,00	4.033.077,84
12	Gebühren für die Benützung von Gemeindevorrichtungen und -anlagen	Gruppe 852	1.871.856,00	1.832.140,41	39.715,59
13	Erträge aus Leistungen	Unterklasse 81 ohne Gruppen 811, 817, 818 und 819	961.468,48	2.029,00	959.439,48
14	Erträge aus Besitz und wirtschaftlicher Tätigkeit	Gruppen 811, 820, 822, 823	14.176,44	86,25	14.090,19
15	Transfererträge von Trägern des öffentlichen Rechts	Gruppen 860 bis 863, 888	996.295,17	142.780,43	853.514,74
16	Sonstige Transfererträge	Gruppen 809, 864 bis 868, 880	13.830,35	2.855,45	10.974,90
17	Gewinnentnahmen der Gemeinde von Unternehmungen und marktbestimmten Betrieben der Gemeinde (A 85-89)	Gruppe 869 und 879	0,00	0,00	0,00
18	Erträge aus Veräußerungen und sonstige Erträge	Gruppen 814, 815, 824, 827, 828 und 829	251.167,64	109.944,74	141.222,90
19	Summe 1 (Erträge)		9.695.693,32	2.240.185,62	7.455.507,70
Aufwendungen der operativen Gebarung					
20	Personalaufwand	Klasse 5 ohne nicht finanzierungswirksame Konten	1.196.688,41	0,00	1.196.688,41
21	Pensionen und sonstige Ruhebezüge	Gruppen 760, 761	0,00	0,00	0,00
22	Bezüge der gewählten Organe	Gruppe 721	150.300,34	0,00	150.300,34
23	Gebrauchs- und Verbrauchsgüter, Handelswaren	Klasse 4	190.064,61	17.172,65	172.891,96
24	Verwaltungs- und Betriebsaufwand	Klasse 6 ohne Gruppen 650 bis 655, 657, 658, 680 bis 687, 689, 690, 694 bis 699; Unterklassen 70 bis 72 ohne Gruppen 706 und 721; Gruppe 790	3.264.230,02	1.161.940,62	2.102.289,40
25	Zinsen für Finanzschulden	Gruppen 650, 651, 653 und 657	61.216,42	57.153,85	4.062,57
26	Laufende Transfers an Träger des öffentlichen Rechts	Gruppen 750 bis 754	3.193.021,18	198.868,69	2.994.152,49
27	Sonstige laufende Transfers	Gruppen 755 bis 757, 759, 764, 768, 780 und 781	199.067,74	2.946,05	196.121,69
28	Gewinnentnahmen der Gemeinde von Unternehmungen und marktbestimmten Betrieben der Gemeinde (A 85-89)	Gruppe 769	0,00	0,00	0,00
29	Summe 2 (Aufwendungen)		8.254.588,72	1.438.081,86	6.816.506,86
91	SALDO 1: Ergebnis der operativen Gebarung	Summe 1 minus Summe 2	1.441.104,60	802.103,76	639.000,84

Bezeichnung	Zuordnung Abgang/Zugang zu den Bestandskonten und der Kapitaltransferkonten	Summe Haushalt	davon A 85 - 89	Summe ohne A 85 - 89
Vermögensgebarung mit Kapitaltransfers ohne Finanztransaktionen				
30 Veräußerung von unbeweglichem Vermögen	Unterklassen 00, 01, 05 und 06; Gruppen 801, 802 und 805 (bei unbeweglichen Kulturgütern)	173.700,00	0,00	173.700,00
31 Veräußerung von beweglichem Vermögen	Unterklassen 02 bis 04; Gruppen 100, 113, 120, 150, 159, 170 und 175; Gruppen 803, 804 und 805 (bei beweglichen Kulturgütern)	1.200,00	0,00	1.200,00
32 Veräußerung von immateriellen Vermögenswerten	Unterklasse 07	0,00	0,00	0,00
33 Investitionszuschüsse (erhaltene Kapitaltransfers) von Trägern des öffentlichen Rechts	Gruppen 300 bis 303, 309, 871	415.177,28	59.672,40	355.504,88
34 Sonstige Investitionszuschüsse (erhaltene Kapitaltransfers)	Gruppen 304 bis 308	0,00	0,00	0,00
39 Summe 3 (Vermögensgebarung mit Kapitaltransfer ohne Finanztransaktionen)		590.077,28	59.672,40	530.404,88
Vermögensgebarung und Kapitaltransfers ohne Finanztransaktionen				
40 Erwerb von unbeweglichem Vermögen	Unterklassen 00, 01 und 05; Gruppen 060, 061 und 063	651.330,77	240.648,39	410.682,38
41 Erwerb von beweglichem Vermögen, Aktivierte Vorräte	Unterklassen 02 bis 04; Gruppe 062; Gruppen 100, 113, 120, 150, 159, 170 und 175	136.149,97	13.463,34	122.686,63
42 Erwerb von immateriellen Vermögenswerten	Unterklasse 07	0,00	0,00	0,00
43 Kapitaltransfers an Träger des öffentlichen Rechts	Gruppen 130 und 135; Gruppen 770 bis 774	126.200,78	109.700,78	16.500,00
44 Sonstige Kapitaltransfers	Gruppen 775 bis 779, 785 und 786	314.695,82	8.079,50	306.616,32
49 Summe 4 (Vermögensgebarung und Kapitaltransfer ohne Finanztransaktionen)		1.228.377,34	371.892,01	856.485,33
92 SALDO 2: Saldo der Vermögensgebarung ohne Finanztransaktionen	Summe 3 minus Summe 4	-638.300,06	-312.219,61	-326.080,45

Bezeichnung	Zuordnung der Gruppen der Finanzierungsrechnung	nur A 85 - 89
Einzahlungen aus Finanztransaktionen		
50 Veräußerung von Beteiligungen und Wertpapieren	Unterklasse 08; Gruppen 223 und 224	0,00
51 Entnahmen aus Zahlungsmittelreserven	Gruppen 293, 294 und 295	0,00
52 Einzahlungen aus der Rückzahlung von Darlehen an Träger des öffentlichen Rechts	Gruppen 240 bis 244	0,00
53 Einzahlungen aus der Rückzahlung von Darlehen an andere und von Bezugsvorschüssen	Gruppen 245 bis 249 und 273	0,00
54 Aufnahme von Finanzschulden von Trägern des öffentlichen Rechts	Gruppen 340 bis 344, 350 bis 354	4.085,11
55 Aufnahme von Finanzschulden von anderen	Unterklasse 32; Gruppen 345 bis 349, 355 bis 357	0,00
58 Ausgleichszahlungen aus Finanzderivaten	Gruppen 821 und 826	0,00
59 Summe 5 (Einzahlungen aus Finanztransaktionen)		4.085,11
Auszahlungen aus Finanztransaktionen		
60 Erwerb von Beteiligungen und Wertpapieren	Unterklasse 08; Gruppen 223 und 224	0,00
61 Zuführung an Zahlungsmittelreserven	Gruppen 293, 294 und 295	0,00
62 Gewährung von Darlehen an Träger des öffentlichen Rechts	Gruppen 240 bis 244	0,00
63 Gewährung von Darlehen an andere und von Bezugsvorschüssen	Gruppen 245 bis 249 und 273	0,00
64 Rückzahlung von Finanzschulden bei Trägern des öffentlichen Rechts	Gruppen 340 bis 344, 350 bis 354	125.861,41
65 Rückzahlung von Finanzschulden bei anderen	Unterklasse 32; Gruppen 345 bis 349, 355 bis 357	413.496,83
68 Ausgleichszahlungen aus Finanzderivaten	Gruppen 652, 655 und 658	0,00
69 Summe 6 (Auszahlungen aus Finanztransaktionen)		539.358,24
93 SALDO 3: Saldo der Finanztransaktionen	Summe 5 minus Summe 6	-535.273,13
94 SALDO 4:	Summe der Salden 1, 2 und 3	-45.388,98
II. Ableitung des Finanzierungssaldos		
70 Jahresergebnis Haushalt ohne A 85 - 89 und ohne Finanztransaktionen	Saldo 1 plus Saldo 2	312.920,39
71 Überrechnung Jahresergebnis A 85 - 89	Saldo 4 der Spalte "nur A 85 - 89"	-45.388,98
95 Finanzierungssaldo ('vorläufiges Maastricht-Ergebnis')		267.531,41

Nachweis über Transferzahlungen (Anlage 6a)

Haushaltskonto	Bezeichnung Ansatz	Bezeichnung Post	Summe Einzahlungen	Summe Auszahlungen
Transferzahlungen von/an Bund, Bundesfonds, Bundeskammern				
Gesamtsumme Transferzahlungen von/an Bund, Bundesfonds, Bundeskammern			4.256.556,24	0,00
Summe Kapitaltransfers			75.411,38	0,00
Summe Laufende Transfers			4.181.144,86	0,00
2/250010/300000	Ganztagesschule	Kapitaltransfers von Bund, Bundesfonds und Bundeskammern	5.683,68	
2/811000/860000	Abwasserbeseitigung	Laufende Transferzahlungen von Bund , Bundesfonds und Bundeskammern	5.334,33	
2/817000/300000	Friedhöfe	Kapitaltransfers von Bund, Bundesfonds und Bundeskammern	10.055,30	
2/850000/300000	Betriebe der Wasserversorgung	Kapitaltransfers von Bund, Bundesfonds und Bundeskammern	8.733,24	
2/850000/860015	Betriebe der Wasserversorgung	WVA BA 19, Laufende Transferzahlungen von Bund , Bundesfonds und Bundeskammern	176,02	
2/851000/300000	Betriebe der Abwasserbeseitigung	Kapitaltransfers von Bund, Bundesfonds und Bundeskammern, Barwert Annuitätenzuschuss	50.939,16	
2/851000/860000	Betriebe der Abwasserbeseitigung	ABA BA 04, Lfd.Transferzahlg. v.Bund Z.Zusch	30.788,46	
2/851000/860003	Betriebe der Abwasserbeseitigung	ABA BA 07,Lfd Transferzhlg vom Bund Zi-Zusch,	49.902,13	
2/851000/860008	Betriebe der Abwasserbeseitigung	ABA BA 08, Lfd.Transferzahlg. Vom Bund Zollfeld	19.460,03	
2/851000/860009	Betriebe der Abwasserbeseitigung	ABA BA 09,Stegendorf, Lfd.Transferzahlg. Vom Bund	12.882,64	
2/851000/860010	Betriebe der Abwasserbeseitigung	ABA BA 10, Lfd.Transferzahlung. vom Bund	29.523,41	
2/925000/859000	Ertragsanteile an gemein- schaftlichen Bundesabgaben	Restzuteilung n.d.abgest.Bev.Schlüs sel	4.033.077,84	

Haushaltskonto	Bezeichnung Ansatz	Bezeichnung Post	Summe Einzahlungen	Summe Auszahlungen
Transferzahlungen von/an Länder, Landesfonds, Landeskammern				
Gesamtsumme Transferzahlungen von/an Länder, Landesfonds, Landeskammern			689.263,43	2.391.351,20
Summe Kapitaltransfers			339.765,90	16.500,00
Summe Laufende Transfers			349.497,53	2.374.851,20
2/010000/301101	Zentralamt	Kapitaltransfers von Ländern, Landesfonds und Landeskammern, BZ für Tilgung inneres Darlehen EDV	14.500,00	
2/010000/301200	Zentralamt	Kapitaltransfers von Ländern, Landesfonds und Landeskammern, BZ a.R. EDV-Anlage	12.135,00	
2/211000/861100	Volksschulen	Transfers von Ländern, Landesfonds und Landeskammern	62.300,00	
2/240000/301000	Kindergärten	Kapitaltransfers von Ländern, Landesfonds und Landeskammern	14.574,00	
2/240000/861000	Kindergärten	Transfers von Ländern, Landesfonds und Landeskammern	1.000,00	
2/250010/861000	Ganztagesschule	Transfers von Ländern, Landesfonds und Landeskammern	69.958,33	
2/362000/861000	Denkmalpflege	Transfers von Ländern, Landesfonds und Landeskammern	5.000,00	
2/363100/861100	Orts u.Regionalentw.Ortsmarketing,g esamte Infrastruktur,	Transfers von Ländern, Landesfonds und Landeskammern	106.000,00	
2/369000/861000	Sonstige Einrichtungen und Maßnahmen	Transfers von Ländern, Landesfonds und Landeskammern	500,00	
2/369000/861100	Sonstige Einrichtungen und Maßnahmen	Transfers von Ländern, Landesfonds und Landeskammern	1.000,00	
2/381000/861100	Maßnahmen der Kulturpflege	Transfers von Ländern, Landesfonds und Landeskammern	4.000,00	
2/390000/861000	Kirchliche Angelegenheiten	Transfers von Ländern, Landesfonds und Landeskammern	9.800,90	
2/390000/861100	Kirchliche Angelegenheiten	Kapitaltransfers aus Gemeinde-Bedarfszuweisungsmittel	12.500,00	
2/519000/861000	Sonstige Einrichtungen und Maßnahmen	Transfers von Ländern, Landesfonds und Landeskammern	72,00	
2/560000/828000	Betriebsabgangsdeckung	Transfers von Ländern, Landesfonds und Landeskammern	1.695,23	
2/612000/301000	Gemeindestraßen	Kapitaltransfers von Ländern, Landesfonds und Landeskammern, 2. Ktn. Gde. Hilfspaket	9.000,00	
2/612000/301101	Gemeindestraßen	Kapitaltransfers von Ländern, Landesfonds und Landeskammern, BZ Tilgung Reg.Fonds.Darl. Kuchlinger Brücke	20.300,00	
2/612000/301102	Gemeindestraßen	Kapitaltransfers von Ländern, Landesfonds und Landeskammern, BZ Tilgung Reg.Fonds.Darl. Winklerner Straße	19.300,00	
2/612000/861101	Gemeindestraßen	Transfers von Ländern, Landesfonds und Landeskammern, BZ f. Zinsen REeg.Fonds.Darl. Kuchlinger Brücke	300,00	
2/612000/861102	Gemeindestraßen	Transfers von Ländern, Landesfonds und Landeskammern, BZ für Zinsen Reg.Fonds.Darl. Winklerner Straße	600,00	
2/770000/861100	Einrichtung zur Förderung des Fremdenverkehrs	Transfers von Ländern, Landesfonds und Landeskammern	3.371,07	
2/940000/861300	Bedarfszuweisungen	Transfers von Ländern, Landesfonds und Landeskammern	71.400,00	
6/612054/301000	Straße St. Michael	Kapitaltransfers von Ländern, Landesfonds und Landeskammern	125.505,00	
6/639025/301101	Hochwasserschutz Karnburg - Glan	Kapitaltransfers von Ländern, Landesfonds und Landeskammern	15.000,00	
6/811010/301000	Entwässerung Arndorf	Kapitaltransfers von Ländern, Landesfonds und Landeskammern	109.451,90	
1/163000/751000	Freiwillige Feuerwehr Maria Saal	Lfd. Transferzahlg. an Länder u. Länderfonds		551,47
1/163000/751200	Freiwillige Feuerwehr Maria Saal	Transfers an Länder, Landesfonds und Landeskammern, Abschnittsbeitrag		137,50
1/163100/751000	Freiwillige Feuerwehr St. Michael	Laufende Transferzahlungen an Länder, Landesfonds und Landeskammern		484,22

Haushaltskonto	Bezeichnung Ansatz	Bezeichnung Post	Summe Einzahlungen	Summe Auszahlungen
Transferzahlungen von/an Länder, Landesfonds, Landeskammern				
Gesamtsumme Transferzahlungen von/an Länder, Landesfonds, Landeskammern			689.263,43	2.391.351,20
Summe Kapitaltransfers			339.765,90	16.500,00
Summe Laufende Transfers			349.497,53	2.374.851,20
1/163100/751200	Freiwillige Feuerwehr St. Michael	Transfers an Länder, Landesfonds und Landeskammern, Abschnittsbeitrag		105,00
1/163200/751000	Freiwillige Feuerwehr Stegendorf	Laufende Transferzahlungen an Länder, Landesfonds und Landeskammern		309,36
1/163200/751200	Freiwillige Feuerwehr Stegendorf	Transfers an Länder, Landesfonds und Landeskammern, Abschnittsbeitrag		85,00
1/210000/751300	Allgemeinbildende Pflichtschulen, gemeinsame Kosten	Lfd. Transferzahlung an Länder Sond erpädagogische Zentrum		664,08
1/220000/751500	Berufsbildende Pflichtschulen	Lfd Transf. Zhlg an Länder u. Lände rf. Schulerh. Beitr. Berufsschulen		20.821,47
1/249000/751900	Sonstige Einrichtungen und Maßnahmen	Laufende Transferzahlungen an Länder u. Landesfonds-Kinderbetreuungsein		95.091,39
1/411000/751600	Maßnahmen der allgemeinen Sozialhilfe	Lfd Transferzahlung an Länder u. Län derfonds, Sozialhilfe Kopfquote		1.280.959,95
1/411000/751601	Maßnahmen der allgemeinen Sozialhilfe	Transfers an Länder, Landesfonds und Landeskammern, Heizkostenzuschuss		4.455,00
1/411000/751602	Maßnahmen der allgemeinen Sozialhilfe	Transfers an Länder, Landesfonds und Landeskammern, Kostenanteil Schulassistent und Inklusion		8.034,60
1/510000/751110	Medizinische Bereichsversorgung	Lfd Transferzhlg an Länder Beitr. Sprengelärzte		5.163,92
1/530000/751140	Rettungsdienste	Lfd Transferzhlg an Länder, Landesfonds und Landeskammern - für Rettungsdienste		45.820,20
1/560000/751120	Betriebsabgangsdeckung	Transfers an Länder, Landesfonds und Landeskammer - Betriebsabgang Krankenanstalten		628.177,20
1/639000/751000	Sonstige Einrichtungen und Maßnahmen	Laufende Transferzahlungen an Länder, Landesfonds und Landeskammern Int		7.000,00
1/930000/751130	Landesumlage	Lfd. Transferzhlg an Länder		276.990,84
5/639026/770000	Wildbachverbauung Pörschacher Bach	Kapitaltransfers an Länder, Landesfonds und Landeskammern		16.500,00

Haushaltskonto	Bezeichnung Ansatz	Bezeichnung Post	Summe Einzahlungen	Summe Auszahlungen
Transferzahlungen von/an Gemeinden, Gemeindeverbände, Gemeindefonds				
Gesamtsumme Transferzahlungen von/an Gemeinden, Gemeindeverbände, Gemeindefonds			0,00	779.564,58
Summe Kapitaltransfers			0,00	109.700,78
Summe Laufende Transfers			0,00	669.863,80
1/000000/752400	Gewählte Gemeindeorgane	Beitrag Pensionsfonds Bürgermeister - Gemeindefonds		26.551,67
1/080000/752500	Pensionen	Transfers an Gemeinden, Gemeindeverbände (ohne marktbestimmte Tätigkeit) und Gemeindefonds, Pensionsfonds		134.211,67
1/210000/752200	Allgemeinbildende Pflichtschulen, gemeinsame Kosten	Lfd.Transferzahlg. an Gemeindeverbände Schulgem.Verb.Umlage		132.804,00
1/320000/752000	Ausbildung in Musik und darstellender Kunst	Lfd.Transferzahlg. an Gemeinden und Gem.Verb.bzw Gem.Fon		1.657,77
1/411000/752300	Maßnahmen der allgemeinen Sozialhilfe	Lfd.Transferzahlg. An Gemeindeverbände SHV Verb.Umlage		175.770,00
1/851000/752000	Betriebe der Abwasserbeseitigung	Transfers an Gemeinden, Gemeindeverbände und Gemeindefonds (Betriebskosten)		189.583,89
1/851000/752010	Betriebe der Abwasserbeseitigung	Transfers an Gemeinden, Gemeindeverbände und Gemeindefonds (Reinhalteverband)		9.284,80
1/851000/772000	Betriebe der Abwasserbeseitigung	Transfers an Gemeinden, Gemeindeverbände und Gemeindefonds (Annuität Wasserverband)		109.700,78
Transferzahlungen von/an Sozialversicherungsträger				
Gesamtsumme Transferzahlungen von/an Sozialversicherungsträger			0,00	0,00
Summe Kapitaltransfers			0,00	0,00
Summe Laufende Transfers			0,00	0,00

Haushaltskonto	Bezeichnung Ansatz	Bezeichnung Post	Summe Einzahlungen	Summe Auszahlungen
Transferzahlungen von/an sonst. Träger des öffentlichen Rechts				
Gesamtsumme Transferzahlungen von/an sonst. Träger des öffentlichen Rechts			2.400,48	148.306,18
Summe Kapitaltransfers			0,00	0,00
Summe Laufende Transfers			2.400,48	148.306,18
2/163000/864000	Freiwillige Feuerwehr Maria Saal	Transfers von Unternehmen (ohne Finanzunternehmen) und andere	981,12	
2/163100/864000	Freiwillige Feuerwehr St. Michael	Transfers von Unternehmen (ohne Finanzunternehmen) und andere	828,24	
2/163200/864000	Freiwillige Feuerwehr Stegendorf	Transfers von Unternehmen (ohne Finanzunternehmen) und andere	591,12	
1/012000/754300	Hilfsamt	Kostenbeiträge für Leistungen GSZ Kärnten		3.639,24
1/091000/754200	Personalausbildung und Personalfortbildung	Transfers an sonstige Träger des öffentlichen Rechts - Beitrag Verwaltungsakademie		1.950,00
1/210000/754100	Allgemeinbildende Pflichtschulen, gemeinsame Kosten	Laufende Transferzahlungen an sonstige Träger des öffentlichen Rechtes - Schulbaufonds		70.607,04
1/639000/754000	Sonstige Einrichtungen und Maßnahmen	Transfers an sonstige Träger des öffentlichen Rechts, Glanverband, Instandh. / Verwaltung		27.283,20
1/639000/754002	Sonstige Einrichtungen und Maßnahmen	Laufende Transferzahlung (Wasserverb. Glan)		7.256,70
1/690000/754500	Verkehr, Sonstiges	Transfers an sonstige Träger des öffentlichen Rechts - Verkehrsverbund		33.260,00
1/742000/754000	Produktionsförderung	Lfd Transferzhlg an sonst. Träger öf f.R. Künst.Bes.Gem.Ant.		1.560,00
1/742000/754610	Produktionsförderung	Transfers an sonstige Träger des öffentlichen Rechts, Beitr. Kauf von Priv. Zuchttieren männlich		2.750,00
Gesamtsumme			4.948.220,15	3.319.221,96

Nachweis über Haushaltsrücklagen und
Zahlungsmittelreserven (Anlage 6b)

Rechnungsabschluss 2022

Marktgemeinde Maria Saal

Nachweis über Haushaltsrücklagen und Zahlungsmittelreserven (Anlage 6b)

Haushaltsrücklagen Nr.	Verwendungszweck	Rücklagenstand			Rücklagenstand 31.12.2022	Zahlungsmittelreserven		
		31.12.2021	Zuführungen	Entnahmen		31.12.2021	31.12.2022	Konto-/Sparbuchnummer
8/9990934/00003	Rücklage Kanalhaushalt	419.933,39	164.664,69	0,00	584.598,08	219.933,39	434.598,08	ZW 29 295029 AT07 3944 2000 4761 6131
8/9990934/00006	Rücklage Inneres Darlehen EDV Zentralamt	14.500,00	0,00	14.500,00	0,00			
Zweckgebundene Haushaltsrücklagen		434.433,39	164.664,69	14.500,00	584.598,08	219.933,39	434.598,08	
8/9990935/00001	Allgemeine Haushaltsrücklage	33.806,04	233.523,19	16.900,00	250.429,23	33.806,04	16.908,47	ZW 28 295028 AT94 3944 2000 4761 6990
Allgemeine Haushaltsrücklagen		33.806,04	233.523,19	16.900,00	250.429,23	33.806,04	16.908,47	
Gesamtsummen		468.239,43	398.187,88	31.400,00	835.027,31	253.739,43	451.506,55	

Einzelnachweis über Finanzschulden und Schuldendienst
(Anlage 6c)

Rechnungsabschluss 2022

Marktgemeinde Maria Saal

Einzelnachweis über Finanzschulden und Schuldendienst (Anlage 6c)

Darlehen/Darlehensgeber Verwendung/Staat Aktenzahl	Laufzeit Währung/Zinssatz Ansatz	Darlehenshöhe Gesamt	Buchwert 31.12.2021	Zugang	Tilgung	Zinsen	Summe Schulden- dienst	Schulden- dienst Ersätze	Kurs Gewinn/ -Verlust	Buchwert inkl. KG/KV 31.12.2022	Netto Schulden- dienst
1. Darlehen für Investitionszwecke (Dfl)											
1.1. ... von Trägern des öffentlichen Rechts											
1.1.1. ... von Bund, Bundesfonds, Bundeskammern											
2006087/11 Umwelt U.Wasser-W ABA BA 01 Maria Saal, Darlehen/AT u 851000	1992 - 2032 EUR/0,000%	2.358.000,00	926.328,37	0,00	80.122,13	18.127,95	98.250,08	0,00	0,00	846.206,24	98.250,08
2006089/13 Umwelt U.Wasser.W ABA BA 02, Karnburg, Darlehen/AT u 851000	1995 - 2035 EUR/0,000%	1.613.300,00	731.104,92	0,00	45.739,28	14.394,54	60.133,82	0,00	0,00	685.365,64	60.133,82
1.1.2. ... von Ländern, Landesfonds, Landesammern											
2018452/101 Kärntner Wasserwi ABA BA 10, Darlehen/AT u 851000	2003 - 2037 EUR/0,525%	185.696,00	185.696,00	0,00	0,00	0,00	0,00	0,00	0,00	185.696,00	0,00
2018452/102 Kärntner Wasserwi ABA BA 11, Darlehen/AT u 851000	2006 - 2030 EUR/0,000%	20.583,00	23.833,99	238,34	0,00	238,34	238,34	0,00	0,00	24.072,33	238,34
2018452/103 Kärntner Wasserwi ABA BA 12, Darlehen/AT u 851000	2008 - 2042 EUR/0,000%	17.881,00	20.067,34	200,67	0,00	200,67	200,67	0,00	0,00	20.268,01	200,67
2018452/104 Kärntner Wasserwi ABA BA 13, Darlehen/AT u 851000	2008 - 2042 EUR/0,650% euribor6m	7.840,00	8.856,40	88,56	0,00	88,56	88,56	0,00	0,00	8.944,96	88,56
2018452/105 Kärntner Wasserwi ABA BA 14, Darlehen/AT u 851000	2009 - 2043 EUR/0,000%	15.671,00	17.600,73	176,01	0,00	176,01	176,01	0,00	0,00	17.776,74	176,01
2018452/106 Kärntner Wasserwi ABA BA 01, Darlehen/AT u 851000	2009 - 2043 EUR/0,000%	16.332,00	18.450,11	184,50	0,00	184,50	184,50	0,00	0,00	18.634,61	184,50

Rechnungsabschluss 2022

Marktgemeinde Maria Saal

Einzelnachweis über Finanzschulden und Schuldendienst (Anlage 6c)

Darlehen/Darlehensgeber Verwendung/Staat Aktenzahl	Laufzeit Währung/Zinssatz	Darlehenshöhe Gesamt	Buchwert 31.12.2021	Zugang	Tilgung	Zinsen	Summe Schulden- dienst	Schulden- dienst Ersätze	Kurs Gewinn/ -Verlust	Buchwert inkl. KG/KV 31.12.2022	Netto Schulden- dienst
2018452/107 Kärntner Wasserwii ABA BA 18 (Tonhof), Darlehen/AT u	2016 - 2050 EUR/0,000%	14.351,00	15.151,44	151,51	0,00	151,51	151,51	0,00	0,00	15.302,95	151,51
	851000										
2018452/108 Kärntner Wasserwii ABA BA 19 - AufschlieÙung Kollitsch, Darlehen/AT u	2017 - 2051 EUR/0,000%	12.939,00	13.567,30	135,67	0,00	135,67	135,67	0,00	0,00	13.702,97	135,67
	851000										
2018452/109 Kärntner Wasserwii ABA BA 20, Netzerweiterungen 2016/AT u	2019 - 2042 EUR/1,000%	12.232,00	12.540,25	125,40	0,00	125,40	125,40	0,00	0,00	12.665,65	125,40
	851000										
2018452/121 Kärntner Wasserwii WVA BA 09 (Rosendorf-Possau), Darlehen/AT u	2003 - 2037 EUR/0,000%	27.298,00	27.298,00	0,00	0,00	0,00	0,00	0,00	0,00	27.298,00	0,00
	850000										
2018452/122 Kärntner Wasserwii WVA BA 10, Darlehen/AT u	2003 - 2037 EUR/0,000%	26.314,00	26.314,00	0,00	0,00	0,00	0,00	0,00	0,00	26.314,00	0,00
	850000										
2018452/123 Kärntner Wasserwii WVA BA 13, Darlehen/AT u	2008 - 2043 EUR/0,000%	36.389,00	41.227,45	412,27	0,00	412,27	412,27	0,00	0,00	41.639,72	412,27
	850000										
2018452/124 Kärntner Wasserwii WVA BA 14, Darlehen/AT u	2012 - 2042 EUR/0,000%	6.303,00	6.927,96	69,28	0,00	69,28	69,28	0,00	0,00	6.997,24	69,28
	850000										
2018452/125 Kärntner Wasserwii WVA BA 15, Darlehen/AT u	2009 - 2043 EUR/0,000%	13.908,00	15.627,58	156,28	0,00	156,28	156,28	0,00	0,00	15.783,86	156,28
	850000										
2018452/126 Kärntner Wasserwii WVA BA 01 (Ortszentrum), Darlehen/AT u	2012 - 2044 EUR/0,000%	7.183,00	7.914,86	79,15	0,00	79,15	79,15	0,00	0,00	7.994,01	79,15
	850000										

Rechnungsabschluss 2022

Marktgemeinde Maria Saal

Einzelnachweis über Finanzschulden und Schuldendienst (Anlage 6c)

Darlehen/Darlehensgeber Verwendung/Staat Aktenzahl	Laufzeit Währung/Zinssatz	Darlehenshöhe Gesamt	Buchwert 31.12.2021	Zugang	Tilgung	Zinsen	Summe Schulden- dienst	Schulden- dienst Ersätze	Kurs Gewinn/ -Verlust	Buchwert inkl. KG/KV 31.12.2022	Netto Schulden- dienst
2018452/127 Kärntner Wasserw WVA BA 18 Sanierung Dechantquelle II, Darlehen/AT u	2015 - 2040 EUR/0,000%	2.373,00	2.500,29	25,00	0,00	25,00	25,00	0,00	0,00	2.525,29	25,00
	850000										
2018452/128 Kärntner Wasserw WVA BA 19 (Hochbehälter), Darlehen/AT u	2016 - 2051 EUR/0,000%	115.878,00	121.676,66	1.216,77	0,00	1.216,77	1.216,77	0,00	0,00	122.893,43	1.216,77
	850000										
2018452/129 Kärntner Wasserw WVA BA 20 (Aufschl. Tönhof), Darlehen/AT u	2015 - 2049 EUR/0,000%	5.819,00	6.070,41	60,70	0,00	60,70	60,70	0,00	0,00	6.131,11	60,70
	850000										
2018452/130 Kärntner Wasserw WVA BA 21 (Aufschl. Kollitsch), Darlehen/AT u	2017 - 2051 EUR/0,000%	9.496,00	9.832,65	98,33	0,00	98,33	98,33	0,00	0,00	9.930,98	98,33
	850000										
2018452/131 Kärntner Wasserw WVA BA 22 - Anschluss Winklern, Darlehen/AT u	2016 - 2050 EUR/0,000%	7.789,00	8.125,53	81,26	0,00	81,26	81,26	0,00	0,00	8.206,79	81,26
	850000										
2018452/132 Kärntner Wasserw WVA BA 23 - Netzerweiterungen 2016/AT u	2018 - 2052 EUR/1,000%	24.448,00	25.322,88	253,23	0,00	253,23	253,23	0,00	0,00	25.576,11	253,23
	850000										
2018452/133 Kärntner Wasserw WVA BA 25 - Netzerweiterungen, Reinvestitionen/AT u	2019 - 2053 EUR/1,000%	22.356,00	22.776,61	227,77	0,00	227,77	227,77	0,00	0,00	23.004,38	227,77
	850000										
2018452/134 Kärntner Wasserw WVA BA 26 - Gebrüder Weiß/AT u	2019 - 2053 EUR/1,000%	10.415,00	10.441,04	104,41	0,00	104,41	104,41	0,00	0,00	10.545,45	104,41
	850000										
2022518/1 Kärntner Regionalfon Regionalfondsdarlehen Straße St. Michael/AT u	2022 - 2029 EUR/0,000%	133.950,00	133.950,00	0,00	16.710,16	239,99	16.950,15	0,00	0,00	117.239,84	16.950,15
	612054										

Rechnungsabschluss 2022

Marktgemeinde Maria Saal

Einzelnachweis über Finanzschulden und Schuldendienst (Anlage 6c)

Darlehen/Darlehensgeber Verwendung/Staat Aktenzahl	Laufzeit Währung/Zinssatz	Darlehenshöhe Gesamt	Buchwert 31.12.2021	Zugang	Tilgung	Zinsen	Summe Schulden- dienst	Schulden- dienst Ersätze	Kurs Gewinn/ -Verlust	Buchwert inkl. KG/KV 31.12.2022	Netto Schulden- dienst
2022518/312 Kärntner Regionalfond Neubau Kuchlinger Brücke - Verbindu, Regionalfondsdarlehen/AT u 612000	2018 - 2022 EUR/0,000%	98.500,00	20.305,09	0,00	20.305,09	304,58	20.609,67	0,00	0,00	0,00	20.609,67
2022518/314 Kärntner Regionalfond Kärntner Regionalfondsdarlehen 2021, , WL V Pörtschacher Bach/AT 639026	2021 - 2026 EUR/0,000%	57.800,00	0,00	57.800,00	0,00	0,00	0,00	0,00	0,00	57.800,00	0,00
2022571/313 Kärntner Regionalfond Sanierung Winklerner Straße, Regionalfondsdarlehen/AT u 612000	2019 - 2023 EUR/1,500%	95.400,00	39.254,48	0,00	19.481,13	588,82	20.069,95	0,00	0,00	19.773,35	20.069,95
1.1.3. ... von Gemeinden, Gemeindeverbänden, Gemeindefonds											
1.1.4. ... von Sozialversicherungsträgern											
1.1.5. ... von sonstigen Trägern des öffentlichen Rechts											
1.2. ... von Beteiligungen der Gebietskörperschaft (ohne Finanzunternehmungen)											
1.3. ... von Unternehmen (ohne Beteiligungen und ohne Finanzunternehmungen)											
1.4. ... von Finanzunternehmen											
1.4.1. ... von Finanzunternehmen im Inland											
1341130/1 Austrian Anadi Bank / Entw.Massnahmen Maria Saal ABA BA 13, Darlehen/AT u 811000	2008 - 2033 EUR/0,000%	115.000,00	59.816,51	0,00	4.993,01	451,77	5.444,78	0,00	0,00	54.823,50	5.444,78
1341130/2 Austrian Anadi Bank / WVA BA 25 - Dechantquelle, Reinvest, Investitionsdarlehen von Kreditinst/AT u 850000	2018 - 2033 EUR/0,000%	150.000,00	116.216,44	0,00	9.726,95	820,02	10.546,97	0,00	0,00	106.489,49	10.546,97
1341130/3 Austrian Anadi Bank / ABA BA 22 - div. Aufschließungen/AT 20215001690 851093 euribor6m	2021 - 2045 EUR/0,490%	62.000,00	60.760,00	0,00	2.480,00	367,20	2.847,20	0,00	0,00	58.280,00	2.847,20

Rechnungsabschluss 2022

Marktgemeinde Maria Saal

Einzelnachweis über Finanzschulden und Schuldendienst (Anlage 6c)

Darlehen/Darlehensgeber Verwendung/Staat Aktenzahl	Laufzeit Währung/Zinssatz	Darlehenshöhe Gesamt	Buchwert 31.12.2021	Zugang	Tilgung	Zinsen	Summe Schulden- dienst	Schulden- dienst Ersätze	Kurs Gewinn/ -Verlust	Buchwert inkl. KG/KV 31.12.2022	Netto Schulden- dienst
1341303/1 BKS Bank AG WVA BA 28- Sanierung Brunnen Rainer/AT	2020 - 2045 EUR/0,690%	264.000,00	248.160,00	0,00	10.560,00	1.717,36	12.277,36	0,00	0,00	237.600,00	12.277,36
	850065										
2006078/1 Austrian Anadi Bank / WVA BA 24- Digitaler Leitungskataster/AT	2020 - 2045 EUR/0,400%	100.000,00	94.000,00	0,00	4.000,00	482,93	4.482,93	0,00	0,00	90.000,00	4.482,93
	850000 euribor6m										
2006078/22 Austrian Anadi Bank ABA BA 05, Tagwasser, Darlehen/AT	1999 - 2023 EUR/0,000%	159.880,24	16.028,32	0,00	7.987,82	92,38	8.080,20	0,00	0,00	8.040,50	8.080,20
	811000										
2006078/23 Austrian Anadi Bank Darlehen ABA BA 08, Darlehen/AT	2001 - 2025 EUR/0,000%	610.451,81	130.883,63	0,00	32.342,68	940,72	33.283,40	0,00	0,00	98.540,95	33.283,40
	851000										
2006079/25 Bank Austria Aktieng ABA BA 09 Stegendorf, Darlehen/AT	2000 - 2025 EUR/0,000%	508.016,32	216.350,23	0,00	26.964,92	1.042,12	28.007,04	0,00	0,00	189.385,31	28.007,04
	851000										
2006079/30 Bank Austria Aktieng ABA BA 10, Possau-Pörtschach, Darlehen/AT	2004 - 2029 EUR/0,000%	940.000,00	367.875,15	0,00	44.860,58	2.462,36	47.322,94	0,00	0,00	323.014,57	47.322,94
	851000										
2006618/20 Österr.Postsparkass ABA BA 06 Arndorf-Meilsberg, Darlehen/AT	2004 - 2023 EUR/0,000%	529.141,70	65.917,55	0,00	32.788,32	583,19	33.371,51	0,00	0,00	33.129,23	33.371,51
	851000										
2007563/50 Austrian Anadi Bank Hochbehälter Maria Saal, Darlehen/AT	2006 - 2031 EUR/0,000%	110.000,00	46.302,02	0,00	4.717,20	347,80	5.065,00	0,00	0,00	41.584,82	5.065,00
	850000										
2007781/19 Österr.Postsparkass ABA BA 04, Darlehen/AT	1998 - 2023 EUR/0,000%	908.410,43	83.280,46	0,00	55.396,87	591,24	55.988,11	0,00	0,00	27.883,59	55.988,11
	851000										

Rechnungsabschluss 2022

Marktgemeinde Maria Saal

Einzelnachweis über Finanzschulden und Schuldendienst (Anlage 6c)

Darlehen/Darlehensgeber Verwendung/Staat Aktenzahl	Laufzeit Währung/Zinssatz	Darlehenshöhe Gesamt	Buchwert 31.12.2021	Zugang	Tilgung	Zinsen	Summe Schulden- dienst	Schulden- dienst Ersätze	Kurs Gewinn/ -Verlust	Buchwert inkl. KG/KV 31.12.2022	Netto Schulden- dienst
2007781/41 Österr.Postsparkass WVA BA 09, Rosendorf-Possau, Darlehen/AT u	2003 - 2028 EUR/0,000%	120.000,00	41.623,04	0,00	5.764,53	411,07	6.175,60	0,00	0,00	35.858,51	6.175,60
2008290/311 Kärntner Sparkass WVA Maria Saa - BA 23, Netzerweiter, Investitionsdarlehen von Kreditinst/AT u	2016 - 2032 EUR/0,000%	135.000,00	96.245,08	0,00	8.752,58	897,66	9.650,24	0,00	0,00	87.492,50	9.650,24
2010050/24 Austrian Anadi Bank WVA BA 05, Zollfeld/AT u	2001 - 2026 EUR/0,000%	116.276,53	27.842,33	0,00	6.103,75	201,85	6.305,60	0,00	0,00	21.738,58	6.305,60
2010681/21 Austrian Anadi Bank ABA BA 07, Darlehen/AT u	2000 - 2023 EUR/0,000%	1.380.783,84	124.971,18	0,00	83.164,32	735,36	83.899,68	0,00	0,00	41.806,86	83.899,68
2010897/26 Die Kärntner Sparka WVA BA 06, Stegendorf, Darlehen/AT u	2002 - 2025 EUR/0,000%	224.559,06	44.428,70	0,00	10.949,19	393,32	11.342,51	0,00	0,00	33.479,51	11.342,51
2010897/27 Die Kärntner Sparka WVA BA 07, Spange-Verb.L., Darlehen/AT u	2000 - 2025 EUR/0,000%	191.856,28	37.572,58	0,00	9.259,53	332,63	9.592,16	0,00	0,00	28.313,05	9.592,16
2012731/40 Österr.-Postsparkas WVA BA 06, Stegendorf, Darlehen/AT u	2003 - 2028 EUR/0,000%	200.000,00	69.371,70	0,00	9.607,54	685,13	10.292,67	0,00	0,00	59.764,16	10.292,67
2012732/42 Österr.Postsparkass WVA BA 10 Erw. Pörtschach, Darlehen/AT u	2003 - 2028 EUR/0,000%	45.000,00	15.608,54	0,00	2.161,70	154,15	2.315,85	0,00	0,00	13.446,84	2.315,85
2015768/90 Austrian Anadi Bank WVA BA 13, Darlehen/AT u	2007 - 2033 EUR/0,000%	220.000,00	116.575,04	0,00	9.730,77	880,45	10.611,22	0,00	0,00	106.844,27	10.611,22

Rechnungsabschluss 2022

Marktgemeinde Maria Saal

Einzelnachweis über Finanzschulden und Schuldendienst (Anlage 6c)

Darlehen/Darlehensgeber Verwendung/Staat Aktenzahl	Laufzeit Währung/Zinssatz	Darlehenshöhe Gesamt	Buchwert 31.12.2021	Zugang	Tilgung	Zinsen	Summe Schulden- dienst	Schulden- dienst Ersätze	Kurs Gewinn/ -Verlust	Buchwert inkl. KG/KV 31.12.2022	Netto Schulden- dienst
2018474/307 Raiffeisenlandesba ABA Maria Saal BA 17, Darlehen/AT u	2014 - 2028 EUR/0,000%	150.000,00	71.539,80	0,00	10.165,40	1.045,80	11.211,20	0,00	0,00	61.374,40	11.211,20
2021533/310 UniCredit Bank Aus Neubau Hochbehälter III und Sanieru, Investitionsdarlehen von Kreditinst BA , 19/AT u	2015 - 2041 EUR/0,000%	850.000,00	663.000,00	0,00	34.000,00	5.453,89	39.453,89	0,00	0,00	629.000,00	39.453,89
1.4.2. ... von Finanzunternehmen im Ausland											
1.5. ... von Sonstigen											
Zwischensumme			5.313.130,64	61.885,11	608.835,45	58.831,39	667.666,84	0,00	0,00	4.766.180,30	667.666,84
2. Finanzschulden für den laufenden Aufwand											
2.1. ... von Trägern des öffentlichen Rechts											
2.1.1. ... von Bund, Bundesfonds, Bundeskammern											
2.1.2. ... von Ländern, Landesfonds, Landeskammern											
2.1.3. ... von Gemeinden, Gemeindeverbänden, Gemeindefonds											
2.1.4. ... von Sozialversicherungsträgern											
2.1.5. ... von sonstigen Trägern des öffentlichen Rechts											
2.2. ... von Beteiligungen der Gebietskörperschaft (ohne Finanzunternehmungen)											
2.3. ... von Unternehmen (ohne Beteiligungen und ohne Finanzunternehmungen)											
2.4. ... von Finanzunternehmen											
2.4.1. ... von Finanzunternehmen im Inland											
2006078/317 Austrian Anadi Ban Darlehen Tagwasser 2019/AT 811000	2019 - 2044 EUR/0,400% EURIBOR	200.000,00	180.000,00	0,00	8.000,00	924,22	8.924,22	0,00	0,00	172.000,00	8.924,22
2.4.2. ... von Finanzunternehmen im Ausland											

Darlehen/Darlehensgeber Verwendung/Staat Aktenzahl	Laufzeit Währung/Zinssatz	Darlehenshöhe Gesamt	Buchwert 31.12.2021	Zugang	Tilgung	Zinsen	Summe Schulden- dienst	Schulden- dienst Ersätze	Kurs Gewinn/ -Verlust	Buchwert inkl. KG/KV 31.12.2022	Netto Schulden- dienst
Ansatz											
2.5. ... von Sonstigen											
Zwischensumme			180.000,00	0,00	8.000,00	924,22	8.924,22	0,00	0,00	172.000,00	8.924,22
SUMME (1 und 2)			5.493.130,64	61.885,11	616.835,45	59.755,61	676.591,06	0,00	0,00	4.938.180,30	676.591,06
Davon ohne A85-89			449.354,40	57.800,00	77.477,21	2.601,76	80.078,97	0,00	0,00	429.677,19	80.078,97
Davon A85-89			5.043.776,24	4.085,11	539.358,24	57.153,85	596.512,09	0,00	0,00	4.508.503,11	596.512,09
3. Finanzschulden gem. §32 (2)											
3.1. ... von Trägern des öffentlichen Rechts											
3.2. ... von Finanzunternehmen											
3.2.1. ... von Finanzunternehmen im Inland											
210252 Kärntner Sparkasse AG			396.762,57							201.118,92	
EUR											
3.2.2. ... von Finanzunternehmen im Ausland											
Summe			396.762,57	0,00	0,00	0,00	0,00	0,00	0,00	201.118,92	0,00

Nachweis über hausinterne Vergütungen (Anlage 6f)

Gruppenebene		Erträge	Aufwendungen
0	Vertretungskörper und allgemeine Verwaltung	397.273,00	1.281,85
1	Öffentliche Ordnung und Sicherheit	0,00	0,00
2	Unterricht, Erziehung, Sport und Wissenschaft	30.751,00	50.456,65
3	Kunst, Kultur und Kultus	0,00	91.871,30
4	Soziale Wohlfahrt und Wohnbauförderung	0,00	0,00
5	Gesundheit	0,00	4.453,50
6	Straßen- und Wasserbau, Verkehr	0,00	94.325,76
7	Wirtschaftsförderung	0,00	20.701,67
8	Dienstleistungen	387.256,15	552.189,42
9	Finanzwirtschaft	0,00	0,00
Summe		815.280,15	815.280,15
Nicht voranschlagswirksame Gebarung		Mittelaufbringung	Mittelverwendung
270	Finanzamt Vorsteuerbeträge (nicht voranschlagswirksame Gebarung)	0,00	0,00
360	Umsatzsteuer (nicht voranschlagswirksame Gebarung)	0,00	0,00
Summe		0,00	0,00

Anlagenspiegel nach Ansatz (Anlage 6g)

MVAG	Ansatz	Bezeichnung	Anschaffungskosten kum. 31.12.2021	kumulierte Abschreibung	Buchwert 31.12.2021	Zugänge/ + Umbuchungen	Abgänge/ -	Wertaufholung+/ Wertminderung-	Abschreibung	Buchwert 31.12.2022
1010	Immaterielle Vermögenswerte		364.483,00	161.740,56	202.742,44	0,00	0,00	0,00	19.296,66	183.445,78
	363000	Altstadterhaltung und Ortsbildpflege	150.100,00	135.090,00	15.010,00	0,00	0,00	0,00	15.009,00	1,00
	851000	Betriebe der Abwasserbeseitigung	214.383,00	26.650,56	187.732,44	0,00	0,00	0,00	4.287,66	183.444,78
1021	Grundstücke, Grundstückseinrichtungen und Infrastruktur		33.171.513,28	15.570.063,49	17.601.449,79	773.333,40	34.939,43	0,00	1.060.642,02	17.279.201,74
	010000	Zentralamt	37.577,51	0,00	37.577,51	0,00	0,00	0,00	0,00	37.577,51
	163000	Freiwillige Feuerwehr Maria Saal	48.834,65	0,00	48.834,65	0,00	0,00	0,00	0,00	48.834,65
	163100	Freiwillige Feuerwehr St. Michael	38.035,98	0,00	38.035,98	0,00	0,00	0,00	0,00	38.035,98
	163200	Freiwillige Feuerwehr Stegendorf	18.490,50	0,00	18.490,50	0,00	0,00	0,00	0,00	18.490,50
	211000	Volksschulen	181.946,83	0,00	181.946,83	0,00	0,00	0,00	0,00	181.946,83
	240000	Kindergärten	462.368,48	0,00	462.368,48	0,00	0,00	0,00	0,00	462.368,48
	250000	Schülerhorte	39.432,00	2.987,27	36.444,73	-36.444,73	0,00	0,00	0,00	0,00
	250010	Ganztagesschule	49.319,98	439,28	48.880,70	0,00	0,00	0,00	1.551,77	47.328,93
	262000	Sportplätze	179.175,71	3.070,90	176.104,81	0,00	0,00	0,00	2.187,35	173.917,46
	363000	Altstadterhaltung und Ortsbildpflege	564.812,94	33.888,78	530.924,16	669.802,84	0,00	0,00	61.575,74	1.139.151,26
	612000	Gemeindestraßen	28.689.593,64	15.375.306,49	13.314.287,15	321.771,19	0,00	0,00	977.623,39	12.658.434,95
	633000	Wildbachverbauung	5.940,00	705,37	5.234,63	0,00	0,00	0,00	74,25	5.160,38
	639000	Sonstige Einrichtungen und Maßnahmen	24.593,32	3.257,03	21.336,29	0,00	0,00	0,00	352,65	20.983,64
	770000	Einrichtung zur Förderung des Fremdenverke	680,40	45,36	635,04	0,00	0,00	0,00	45,36	589,68
	812000	WC-Anlagen	69.979,55	0,00	69.979,55	0,00	0,00	0,00	0,00	69.979,55
	815000	Park- und Gartenanlagen, Kinderspielplätze	171.209,38	96.540,42	74.668,96	0,00	0,00	0,00	5.322,37	69.346,59
	816000	Öffentliche Beleuchtung und öffentliche Uhren	494.557,00	52.453,03	442.103,97	-181.795,90	0,00	0,00	11.736,60	248.571,47
	840000	Grundbesitz	1.486.885,25	0,00	1.486.885,25	0,00	0,00	0,00	0,00	1.486.885,25
	846000	Wohn- und Geschäftsgebäude	272.083,64	0,00	272.083,64	0,00	34.939,43	0,00	0,00	237.144,21
	850000	Betriebe der Wasserversorgung	4.082,00	1.369,56	2.712,44	0,00	0,00	0,00	172,54	2.539,90
	852000	Betriebe der Müllbeseitigung	331.914,52	0,00	331.914,52	0,00	0,00	0,00	0,00	331.914,52
1022	Gebäude und Bauten		2.277.907,09	965.135,47	1.312.771,62	1.053.180,46	132.750,00	0,00	686.727,82	1.546.474,26
	010000	Zentralamt	656.523,74	402.347,22	254.176,52	24.300,00	0,00	0,00	15.122,32	263.354,20
	163000	Freiwillige Feuerwehr Maria Saal	567.469,89	192.939,77	374.530,12	0,00	0,00	0,00	11.349,40	363.180,72
	163100	Freiwillige Feuerwehr St. Michael	29.013,51	26.457,61	2.555,90	0,00	0,00	0,00	579,27	1.976,63
	163200	Freiwillige Feuerwehr Stegendorf	55.596,25	40.029,30	15.566,95	0,00	0,00	0,00	1.111,93	14.455,02
	240000	Kindergärten	650,00	552,50	97,50	1.028.880,46	0,00	0,00	637.970,89	391.007,07
	262000	Sportplätze	485.787,46	63.812,40	421.975,06	0,00	0,00	0,00	13.449,43	408.525,63
	649000	Sonstige Einrichtungen und Maßnahmen	17.938,56	6.793,33	11.145,23	0,00	0,00	0,00	903,98	10.241,25
	812000	WC-Anlagen	164.529,60	67.505,26	97.024,34	0,00	0,00	0,00	3.290,60	93.733,74
	846000	Wohn- und Geschäftsgebäude	300.398,08	164.698,08	135.700,00	0,00	132.750,00	0,00	2.950,00	0,00
1023	Wasser- und Abwasserbauten und -anlagen		19.951.464,80	8.689.018,36	11.262.446,44	83.161,40	0,00	0,00	434.544,23	10.911.063,61
	639000	Sonstige Einrichtungen und Maßnahmen	42.600,00	4.526,25	38.073,75	0,00	0,00	0,00	532,50	37.541,25
	811000	Abwasserbeseitigung	590.016,38	135.686,38	454.330,00	1.547,29	0,00	0,00	12.254,46	443.622,83
	850000	Betriebe der Wasserversorgung	4.398.731,19	1.898.955,83	2.499.775,36	10.697,93	0,00	0,00	122.787,19	2.387.686,10

MVAG	Ansatz	Bezeichnung	Anschaffungskosten kum. 31.12.2021	kumulierte Abschreibung	Buchwert 31.12.2021	Zugänge/ + Umbuchungen -	Abgänge/	Wertaufholung+/ Wertminderung-	Abschreibung	Buchwert 31.12.2022
	851000	Betriebe der Abwasserbeseitigung	14.920.117,23	6.649.849,90	8.270.267,33	70.916,18	0,00	0,00	298.970,08	8.042.213,43
1024	Sonderanlagen		382.360,80	364.136,63	18.224,17	0,00	0,00	0,00	6.080,35	12.143,82
	164000	Förderung der Brandbekämpfung und Brandv	30.412,95	25.075,21	5.337,74	0,00	0,00	0,00	5.336,74	1,00
	612000	Gemeindestraßen	4.249,85	2.537,13	1.712,72	0,00	0,00	0,00	81,51	1.631,21
	815000	Park- und Gartenanlagen, Kinderspielplätze	6.732,00	1.122,00	5.610,00	0,00	0,00	0,00	204,00	5.406,00
	817000	Friedhöfe	337.632,00	334.735,49	2.896,51	0,00	0,00	0,00	124,70	2.771,81
	852000	Betriebe der Müllbeseitigung	3.334,00	666,80	2.667,20	0,00	0,00	0,00	333,40	2.333,80
1025	Technische Anlagen, Fahrzeuge und Maschinen		1.620.754,57	772.877,64	847.876,93	72.070,03	0,00	0,00	96.901,22	823.045,74
	010000	Zentralamt	1.430,94	429,29	1.001,65	0,00	0,00	0,00	95,40	906,25
	163000	Freiwillige Feuerwehr Maria Saal	182.614,32	169.778,33	12.835,99	0,00	0,00	0,00	4.661,44	8.174,55
	163100	Freiwillige Feuerwehr St. Michael	22.514,57	22.095,48	419,09	0,00	0,00	0,00	64,32	354,77
	163200	Freiwillige Feuerwehr Stegendorf	309.864,06	297.726,11	12.137,95	2.484,14	0,00	0,00	1.080,37	13.541,72
	179000	Sonstige Einrichtungen und Maßnahmen	0,00	0,00	0,00	30.162,30	0,00	0,00	1.508,12	28.654,18
	211000	Volksschulen	12.686,80	11.655,70	1.031,10	22.076,21	0,00	0,00	1.147,91	21.959,40
	240000	Kindergärten	997,50	996,50	1,00	0,00	0,00	0,00	0,00	1,00
	380000	Einrichtungen der Kulturpflege	1.772,19	767,96	1.004,23	0,00	0,00	0,00	118,14	886,09
	742000	Produktionsförderung	11.009,00	11.006,00	3,00	0,00	0,00	0,00	0,00	3,00
	820000	Wirtschaftshöfe	130.143,07	45.313,43	84.829,64	10.700,00	0,00	0,00	14.377,35	81.152,29
	850000	Betriebe der Wasserversorgung	387.829,96	85.988,29	301.841,67	1.635,33	0,00	0,00	30.173,47	273.303,53
	851000	Betriebe der Abwasserbeseitigung	559.892,16	127.120,55	432.771,61	5.012,05	0,00	0,00	43.674,70	394.108,96
1026	Amts-, Betriebs- und Geschäftsausstattung		1.297.092,47	784.921,11	512.171,36	-266.495,99	1,00	0,00	35.453,23	210.221,14
	010000	Zentralamt	731.218,76	507.354,41	223.864,35	-187.844,27	0,00	0,00	9.044,91	26.975,17
	163000	Freiwillige Feuerwehr Maria Saal	68.657,60	32.819,60	35.838,00	-33.795,00	0,00	0,00	181,35	1.861,65
	163100	Freiwillige Feuerwehr St. Michael	74.372,83	35.352,11	39.020,72	-32.860,32	0,00	0,00	882,27	5.278,13
	163200	Freiwillige Feuerwehr Stegendorf	55.721,31	22.330,96	33.390,35	-19.125,42	0,00	0,00	3.726,36	10.538,57
	164000	Förderung der Brandbekämpfung und Brandv	0,00	0,00	0,00	6.312,51	0,00	0,00	631,25	5.681,26
	211000	Volksschulen	45.832,95	27.412,82	18.420,13	978,00	0,00	0,00	3.847,85	15.550,28
	240000	Kindergärten	9.218,97	3.378,07	5.840,90	14.906,35	0,00	0,00	1.123,76	19.623,49
	250000	Schülerhorte	64.481,22	24.102,01	40.379,21	-40.379,21	0,00	0,00	0,00	0,00
	250010	Ganztagesschule	5.686,77	957,69	4.729,08	1.790,00	0,00	0,00	587,30	5.931,78
	262000	Sportplätze	3.105,00	1.834,77	1.270,23	0,00	0,00	0,00	94,09	1.176,14
	320000	Ausbildung in Musik und darstellender Kunst	39.557,73	15.088,79	24.468,94	0,00	0,00	0,00	2.176,37	22.292,57
	363000	Altstadterhaltung und Ortsbildpflege	11.116,92	8.027,28	3.089,64	0,00	0,00	0,00	441,23	2.648,41
	381000	Maßnahmen der Kulturpflege	6.713,46	6.377,79	335,67	0,00	0,00	0,00	334,67	1,00
	512000	Sonstige Medizinische Beratung und Betreuer	2.442,00	2.197,80	244,20	0,00	0,00	0,00	243,20	1,00
	612000	Gemeindestraßen	2.339,28	1.414,19	925,09	0,00	0,00	0,00	34,91	890,18
	640000	Einrichtung und Maßnahmen nach der Strass	2.665,20	1.554,70	1.110,50	0,00	0,00	0,00	222,10	888,40
	770000	Einrichtung zur Förderung des Fremdenverke	18.810,26	9.435,63	9.374,63	1.481,76	0,00	0,00	989,21	9.867,18
	812000	WC-Anlagen	444,00	443,00	1,00	0,00	0,00	0,00	0,00	1,00

MVAG	Ansatz	Bezeichnung	Anschaffungskosten kum. 31.12.2021	kumulierte Abschreibung	Buchwert 31.12.2021	Zugänge/ + Umbuchungen -	Abgänge/ -	Wertaufholung+/ Wertminderung-	Abschreibung	Buchwert 31.12.2022
	815000	Park- und Gartenanlagen, Kinderspielplätze	6.061,63	4.993,03	1.068,60	0,00	0,00	0,00	422,60	646,00
	817000	Friedhöfe	34.163,13	6.057,40	28.105,73	20.110,61	0,00	0,00	1.349,64	46.866,70
	820000	Wirtschaftshöfe	11.526,99	9.683,13	1.843,86	579,00	0,00	0,00	978,92	1.443,94
	846000	Wohn- und Geschäftsgebäude	198,77	198,77	0,00	0,00	0,00	0,00	0,00	0,00
	850000	Betriebe der Wasserversorgung	72.436,20	36.347,05	36.089,15	675,00	1,00	0,00	7.273,10	29.490,05
	851000	Betriebe der Abwasserbeseitigung	6.618,49	5.326,97	1.291,52	675,00	0,00	0,00	600,19	1.366,33
	852000	Betriebe der Müllbeseitigung	23.703,00	22.233,14	1.469,86	0,00	0,00	0,00	267,95	1.201,91
1027	Kulturgüter		2.200,00	0,00	2.200,00	0,00	0,00	0,00	0,00	2.200,00
	381000	Maßnahmen der Kulturpflege	2.200,00	0,00	2.200,00	0,00	0,00	0,00	0,00	2.200,00
1028	Geleistete Anzahlungen für Anlagen und Anlagen in Bau		134.673,33	0,00	134.673,33	161.399,19	51.161,64	0,00	0,00	244.910,88
	639027	Hochwasserschutz Karnburg neu	0,00	0,00	0,00	0,00	0,00	0,00	0,00	0,00
	811010	Entwässerung Arndorf	-2.153,29	0,00	-2.153,29	0,00	-2.153,29	0,00	0,00	0,00
	850000	Betriebe der Wasserversorgung	97.934,22	0,00	97.934,22	108.891,26	0,00	0,00	0,00	206.825,48
	851000	Betriebe der Abwasserbeseitigung	38.892,40	0,00	38.892,40	52.507,93	53.314,93	0,00	0,00	38.085,40
		Summe Aktiva	59.202.449,34	27.307.893,26	31.894.556,08	1.876.648,49	218.852,07	0,00	2.339.645,53	31.212.706,97

Rechnungsabschluss 2022

Marktgemeinde Maria Saal

Anlagenspiegel nach Ansatz (Anlage 6g)

MVAG	Ansatz	Bezeichnung	Anschaffungskosten kum. 31.12.2021	kumulierte Abschreibung	Buchwert 31.12.2021	Zugänge/ + Umbuchungen -	Abgänge/ -	Wertaufholung+/ Wertminderung-	Abschreibung	Buchwert 31.12.2022
1311	Investitionszuschüsse von Trägern öffentlichen Rechts		-15.943.264,56	-6.733.165,62	-9.210.098,94	-6.105,00	12.010.018,62	18.801,36	-1.295.498,09	-19.911.923,11
	010000	Zentralamt	-99.452,05	-4.680,08	-94.771,97	-6.105,00	192.925,79	0,00	-20.041,26	-273.761,50
	163000	Freiwillige Feuerwehr Maria Saal	0,00	0,00	0,00	0,00	385.593,01	0,00	-15.774,56	-369.818,45
	163100	Freiwillige Feuerwehr St. Michael	0,00	0,00	0,00	0,00	533,78	0,00	-533,78	0,00
	163200	Freiwillige Feuerwehr Stegendorf	0,00	0,00	0,00	0,00	25.310,30	0,00	-1.624,74	-23.685,56
	211000	Volksschulen	-11.038,10	0,00	-11.038,10	0,00	19.449,23	0,00	-3.609,48	-26.877,85
	240000	Kindergärten	0,00	0,00	0,00	0,00	426.126,18	0,00	-20.798,43	-405.327,75
	250010	Ganztagesschule	-50.128,78	-783,26	-49.345,52	0,00	5.683,68	0,00	-2.065,88	-52.963,32
	262000	Sportplätze	-176.000,00	-8.000,00	-168.000,00	0,00	0,00	0,00	-5.333,33	-162.666,67
	320000	Ausbildung in Musik und darstellender Kunst	0,00	0,00	0,00	0,00	24.467,94	0,00	-2.446,79	-22.021,15
	363000	Altstadterhaltung und Ortsbildpflege	-1.525.709,33	-261.003,43	-1.264.705,90	0,00	-67.029,13	0,00	-75.343,44	-1.122.333,33
	612000	Gemeindestraßen	-1.498.591,51	-144.186,27	-1.354.405,24	0,00	11.181.719,50	0,00	-918.190,75	-11.617.933,99
	639000	Sonstige Einrichtungen und Maßnahmen	-35.800,00	-4.079,30	-31.720,70	0,00	0,00	0,00	-449,14	-31.271,56
	639025	Hochwasserschutz Karnburg - Glan	-15.000,00	0,00	-15.000,00	0,00	15.000,00	0,00	0,00	-30.000,00
	639027	Hochwasserschutz Karnburg neu	0,00	0,00	0,00	0,00	0,00	0,00	0,00	0,00
	811000	Abwasserbeseitigung	-397.021,89	-67.139,08	-329.882,81	0,00	-5.644,80	18.801,36	-7.619,89	-297.816,76
	816000	Öffentliche Beleuchtung und öffentliche Uhren	-62.424,24	-4.781,14	-57.643,10	0,00	196.356,90	0,00	-11.545,45	-242.454,55
	817000	Friedhöfe	0,00	0,00	0,00	0,00	10.055,30	0,00	-201,11	-9.854,19
	820000	Wirtschaftshöfe	-41.630,30	-3.255,77	-38.374,53	0,00	-18.874,53	0,00	-3.000,00	-16.500,00
	850000	Betriebe der Wasserversorgung	-1.081.001,34	-420.614,79	-660.386,55	0,00	-192.999,29	0,00	-26.161,63	-441.225,63
	851000	Betriebe der Abwasserbeseitigung	-10.949.467,02	-5.814.642,50	-5.134.824,52	0,00	-188.655,24	0,00	-180.758,43	-4.765.410,85
1313	Investitionszuschüsse von übrigen		-2.512.392,60	-700.753,15	-1.811.639,45	0,00	0,00	0,00	-62.213,21	-1.749.426,24
	262000	Sportplätze	-99.000,00	-4.500,00	-94.500,00	0,00	0,00	0,00	-3.000,00	-91.500,00
	612000	Gemeindestraßen	-28.116,00	0,00	-28.116,00	0,00	0,00	0,00	-426,00	-27.690,00
	811000	Abwasserbeseitigung	-60.327,83	-8.452,98	-51.874,85	0,00	0,00	0,00	-1.206,59	-50.668,26
	850000	Betriebe der Wasserversorgung	-1.068.305,26	-368.707,54	-699.597,72	0,00	0,00	0,00	-32.401,66	-667.196,06
	851000	Betriebe der Abwasserbeseitigung	-1.256.643,51	-319.092,63	-937.550,88	0,00	0,00	0,00	-25.178,96	-912.371,92
		Summe Passiva	-18.455.657,16	-7.433.918,77	-11.021.738,39	-6.105,00	12.010.018,62	18.801,36	-1.357.711,30	-21.661.349,35
		Saldo Aktiva/Passiva	40.746.792,18	19.873.974,49	20.872.817,69	1.870.543,49	12.228.870,69	18.801,36	981.934,23	9.551.357,62

Anlagenspiegel nach Ansatz (Anlage 6g)

Rechnungsabschluss 2022

Marktgemeinde Maria Saal

Anlagenspiegel nach Ansatz (Anlage 6g)

Ansatz	MVAG	Bezeichnung	Anschaffungskosten kum. 31.12.2021	kumulierte Abschreibung	Buchwert 31.12.2021	Zugänge/ + Umbuchungen -	Abgänge/	Wertaufholung+/ Wertminderung-	Abschreibung	Buchwert 31.12.2022
010000	Zentralamt		1.426.750,95	910.130,92	516.620,03	-163.544,27	0,00	0,00	24.262,63	328.813,13
	1021	Grundstücke, Grundstückseinrichtungen und Infi	37.577,51	0,00	37.577,51	0,00	0,00	0,00	0,00	37.577,51
	1022	Gebäude und Bauten	656.523,74	402.347,22	254.176,52	24.300,00	0,00	0,00	15.122,32	263.354,20
	1025	Technische Anlagen, Fahrzeuge und Maschinen	1.430,94	429,29	1.001,65	0,00	0,00	0,00	95,40	906,25
	1026	Amts-, Betriebs- und Geschäftsausstattung	731.218,76	507.354,41	223.864,35	-187.844,27	0,00	0,00	9.044,91	26.975,17
163000	Freiwillige Feuerwehr Maria Saal		867.576,46	395.537,70	472.038,76	-33.795,00	0,00	0,00	16.192,19	422.051,57
	1021	Grundstücke, Grundstückseinrichtungen und Infi	48.834,65	0,00	48.834,65	0,00	0,00	0,00	0,00	48.834,65
	1022	Gebäude und Bauten	567.469,89	192.939,77	374.530,12	0,00	0,00	0,00	11.349,40	363.180,72
	1025	Technische Anlagen, Fahrzeuge und Maschinen	182.614,32	169.778,33	12.835,99	0,00	0,00	0,00	4.661,44	8.174,55
	1026	Amts-, Betriebs- und Geschäftsausstattung	68.657,60	32.819,60	35.838,00	-33.795,00	0,00	0,00	181,35	1.861,65
163100	Freiwillige Feuerwehr St. Michael		163.936,89	83.905,20	80.031,69	-32.860,32	0,00	0,00	1.525,86	45.645,51
	1021	Grundstücke, Grundstückseinrichtungen und Infi	38.035,98	0,00	38.035,98	0,00	0,00	0,00	0,00	38.035,98
	1022	Gebäude und Bauten	29.013,51	26.457,61	2.555,90	0,00	0,00	0,00	579,27	1.976,63
	1025	Technische Anlagen, Fahrzeuge und Maschinen	22.514,57	22.095,48	419,09	0,00	0,00	0,00	64,32	354,77
	1026	Amts-, Betriebs- und Geschäftsausstattung	74.372,83	35.352,11	39.020,72	-32.860,32	0,00	0,00	882,27	5.278,13
163200	Freiwillige Feuerwehr Stegendorf		439.672,12	360.086,37	79.585,75	-16.641,28	0,00	0,00	5.918,66	57.025,81
	1021	Grundstücke, Grundstückseinrichtungen und Infi	18.490,50	0,00	18.490,50	0,00	0,00	0,00	0,00	18.490,50
	1022	Gebäude und Bauten	55.596,25	40.029,30	15.566,95	0,00	0,00	0,00	1.111,93	14.455,02
	1025	Technische Anlagen, Fahrzeuge und Maschinen	309.864,06	297.726,11	12.137,95	2.484,14	0,00	0,00	1.080,37	13.541,72
	1026	Amts-, Betriebs- und Geschäftsausstattung	55.721,31	22.330,96	33.390,35	-19.125,42	0,00	0,00	3.726,36	10.538,57
164000	Förderung der Brandbekämpfung und Brandverhütung		30.412,95	25.075,21	5.337,74	6.312,51	0,00	0,00	5.967,99	5.682,26
	1024	Sonderanlagen	30.412,95	25.075,21	5.337,74	0,00	0,00	0,00	5.336,74	1,00
	1026	Amts-, Betriebs- und Geschäftsausstattung	0,00	0,00	0,00	6.312,51	0,00	0,00	631,25	5.681,26
179000	Sonstige Einrichtungen und Maßnahmen		0,00	0,00	0,00	30.162,30	0,00	0,00	1.508,12	28.654,18
	1025	Technische Anlagen, Fahrzeuge und Maschinen	0,00	0,00	0,00	30.162,30	0,00	0,00	1.508,12	28.654,18
211000	Volksschulen		240.466,58	39.068,52	201.398,06	23.054,21	0,00	0,00	4.995,76	219.456,51
	1021	Grundstücke, Grundstückseinrichtungen und Infi	181.946,83	0,00	181.946,83	0,00	0,00	0,00	0,00	181.946,83
	1025	Technische Anlagen, Fahrzeuge und Maschinen	12.686,80	11.655,70	1.031,10	22.076,21	0,00	0,00	1.147,91	21.959,40
	1026	Amts-, Betriebs- und Geschäftsausstattung	45.832,95	27.412,82	18.420,13	978,00	0,00	0,00	3.847,85	15.550,28
240000	Kindergärten		473.234,95	4.927,07	468.307,88	1.043.786,81	0,00	0,00	639.094,65	873.000,04
	1021	Grundstücke, Grundstückseinrichtungen und Infi	462.368,48	0,00	462.368,48	0,00	0,00	0,00	0,00	462.368,48
	1022	Gebäude und Bauten	650,00	552,50	97,50	1.028.880,46	0,00	0,00	637.970,89	391.007,07
	1025	Technische Anlagen, Fahrzeuge und Maschinen	997,50	996,50	1,00	0,00	0,00	0,00	0,00	1,00
	1026	Amts-, Betriebs- und Geschäftsausstattung	9.218,97	3.378,07	5.840,90	14.906,35	0,00	0,00	1.123,76	19.623,49
250000	Schülerhorte		103.913,22	27.089,28	76.823,94	-76.823,94	0,00	0,00	0,00	0,00
	1021	Grundstücke, Grundstückseinrichtungen und Infi	39.432,00	2.987,27	36.444,73	-36.444,73	0,00	0,00	0,00	0,00
	1026	Amts-, Betriebs- und Geschäftsausstattung	64.481,22	24.102,01	40.379,21	-40.379,21	0,00	0,00	0,00	0,00
250010	Ganztagesesschule		55.006,75	1.396,97	53.609,78	1.790,00	0,00	0,00	2.139,07	53.260,71
	1021	Grundstücke, Grundstückseinrichtungen und Infi	49.319,98	439,28	48.880,70	0,00	0,00	0,00	1.551,77	47.328,93

Ansatz	MVAG	Bezeichnung	Anschaffungskosten kum. 31.12.2021	kumulierte Abschreibung	Buchwert 31.12.2021	Zugänge/ + Umbuchungen -	Abgänge/	Wertaufholung+/ Wertminderung-	Abschreibung	Buchwert 31.12.2022
	1026	Amts-, Betriebs- und Geschäftsausstattung	5.686,77	957,69	4.729,08	1.790,00	0,00	0,00	587,30	5.931,78
262000	Sportplätze		668.068,17	68.718,07	599.350,10	0,00	0,00	0,00	15.730,87	583.619,23
	1021	Grundstücke, Grundstückseinrichtungen und Infi	179.175,71	3.070,90	176.104,81	0,00	0,00	0,00	2.187,35	173.917,46
	1022	Gebäude und Bauten	485.787,46	63.812,40	421.975,06	0,00	0,00	0,00	13.449,43	408.525,63
	1026	Amts-, Betriebs- und Geschäftsausstattung	3.105,00	1.834,77	1.270,23	0,00	0,00	0,00	94,09	1.176,14
320000	Ausbildung in Musik und darstellender Kunst		39.557,73	15.088,79	24.468,94	0,00	0,00	0,00	2.176,37	22.292,57
	1026	Amts-, Betriebs- und Geschäftsausstattung	39.557,73	15.088,79	24.468,94	0,00	0,00	0,00	2.176,37	22.292,57
363000	Altstadterhaltung und Ortsbildpflege		726.029,86	177.006,06	549.023,80	669.802,84	0,00	0,00	77.025,97	1.141.800,67
	1010	Immaterielle Vermögenswerte	150.100,00	135.090,00	15.010,00	0,00	0,00	0,00	15.009,00	1,00
	1021	Grundstücke, Grundstückseinrichtungen und Infi	564.812,94	33.888,78	530.924,16	669.802,84	0,00	0,00	61.575,74	1.139.151,26
	1026	Amts-, Betriebs- und Geschäftsausstattung	11.116,92	8.027,28	3.089,64	0,00	0,00	0,00	441,23	2.648,41
380000	Einrichtungen der Kulturpflege		1.772,19	767,96	1.004,23	0,00	0,00	0,00	118,14	886,09
	1025	Technische Anlagen, Fahrzeuge und Maschinen	1.772,19	767,96	1.004,23	0,00	0,00	0,00	118,14	886,09
381000	Maßnahmen der Kulturpflege		8.913,46	6.377,79	2.535,67	0,00	0,00	0,00	334,67	2.201,00
	1026	Amts-, Betriebs- und Geschäftsausstattung	6.713,46	6.377,79	335,67	0,00	0,00	0,00	334,67	1,00
	1027	Kulturgüter	2.200,00	0,00	2.200,00	0,00	0,00	0,00	0,00	2.200,00
512000	Sonstige Medizinische Beratung und Betreuung		2.442,00	2.197,80	244,20	0,00	0,00	0,00	243,20	1,00
	1026	Amts-, Betriebs- und Geschäftsausstattung	2.442,00	2.197,80	244,20	0,00	0,00	0,00	243,20	1,00
612000	Gemeindestraßen		28.696.182,77	15.379.257,81	13.316.924,96	321.771,19	0,00	0,00	977.739,81	12.660.956,34
	1021	Grundstücke, Grundstückseinrichtungen und Infi	28.689.593,64	15.375.306,49	13.314.287,15	321.771,19	0,00	0,00	977.623,39	12.658.434,95
	1024	Sonderanlagen	4.249,85	2.537,13	1.712,72	0,00	0,00	0,00	81,51	1.631,21
	1026	Amts-, Betriebs- und Geschäftsausstattung	2.339,28	1.414,19	925,09	0,00	0,00	0,00	34,91	890,18
633000	Wildbachverbauung		5.940,00	705,37	5.234,63	0,00	0,00	0,00	74,25	5.160,38
	1021	Grundstücke, Grundstückseinrichtungen und Infi	5.940,00	705,37	5.234,63	0,00	0,00	0,00	74,25	5.160,38
639000	Sonstige Einrichtungen und Maßnahmen		67.193,32	7.783,28	59.410,04	0,00	0,00	0,00	885,15	58.524,89
	1021	Grundstücke, Grundstückseinrichtungen und Infi	24.593,32	3.257,03	21.336,29	0,00	0,00	0,00	352,65	20.983,64
	1023	Wasser- und Abwasserbauten und -anlagen	42.600,00	4.526,25	38.073,75	0,00	0,00	0,00	532,50	37.541,25
639027	Hochwasserschutz Karnburg neu		0,00	0,00	0,00	0,00	0,00	0,00	0,00	0,00
	1028	Geleistete Anzahlungen für Anlagen und Anlage	0,00	0,00	0,00	0,00	0,00	0,00	0,00	0,00
640000	Einrichtung und Maßnahmen nach der Strassenverkehr		2.665,20	1.554,70	1.110,50	0,00	0,00	0,00	222,10	888,40
	1026	Amts-, Betriebs- und Geschäftsausstattung	2.665,20	1.554,70	1.110,50	0,00	0,00	0,00	222,10	888,40
649000	Sonstige Einrichtungen und Maßnahmen		17.938,56	6.793,33	11.145,23	0,00	0,00	0,00	903,98	10.241,25
	1022	Gebäude und Bauten	17.938,56	6.793,33	11.145,23	0,00	0,00	0,00	903,98	10.241,25
742000	Produktionsförderung		11.009,00	11.006,00	3,00	0,00	0,00	0,00	0,00	3,00
	1025	Technische Anlagen, Fahrzeuge und Maschinen	11.009,00	11.006,00	3,00	0,00	0,00	0,00	0,00	3,00
770000	Einrichtung zur Förderung des Fremdenverkehrs		19.490,66	9.480,99	10.009,67	1.481,76	0,00	0,00	1.034,57	10.456,86
	1021	Grundstücke, Grundstückseinrichtungen und Infi	680,40	45,36	635,04	0,00	0,00	0,00	45,36	589,68
	1026	Amts-, Betriebs- und Geschäftsausstattung	18.810,26	9.435,63	9.374,63	1.481,76	0,00	0,00	989,21	9.867,18

Ansatz	MVAG	Bezeichnung	Anschaffungskosten kum. 31.12.2021	kumulierte Abschreibung	Buchwert 31.12.2021	Zugänge/ + Umbuchungen	Abgänge/ -	Wertaufholung+/ Wertminderung-	Abschreibung	Buchwert 31.12.2022
811000	Abwasserbeseitigung		590.016,38	135.686,38	454.330,00	1.547,29	0,00	0,00	12.254,46	443.622,83
	1023	Wasser- und Abwasserbauten und -anlagen	590.016,38	135.686,38	454.330,00	1.547,29	0,00	0,00	12.254,46	443.622,83
811010	Entwässerung Arndorf		-2.153,29	0,00	-2.153,29	0,00	-2.153,29	0,00	0,00	0,00
	1028	Geleistete Anzahlungen für Anlagen und Anlage	-2.153,29	0,00	-2.153,29	0,00	-2.153,29	0,00	0,00	0,00
812000	WC-Anlagen		234.953,15	67.948,26	167.004,89	0,00	0,00	0,00	3.290,60	163.714,29
	1021	Grundstücke, Grundstückseinrichtungen und Infi	69.979,55	0,00	69.979,55	0,00	0,00	0,00	0,00	69.979,55
	1022	Gebäude und Bauten	164.529,60	67.505,26	97.024,34	0,00	0,00	0,00	3.290,60	93.733,74
	1026	Amts-, Betriebs- und Geschäftsausstattung	444,00	443,00	1,00	0,00	0,00	0,00	0,00	1,00
815000	Park- und Gartenanlagen, Kinderspielflächen		184.003,01	102.655,45	81.347,56	0,00	0,00	0,00	5.948,97	75.398,59
	1021	Grundstücke, Grundstückseinrichtungen und Infi	171.209,38	96.540,42	74.668,96	0,00	0,00	0,00	5.322,37	69.346,59
	1024	Sonderanlagen	6.732,00	1.122,00	5.610,00	0,00	0,00	0,00	204,00	5.406,00
	1026	Amts-, Betriebs- und Geschäftsausstattung	6.061,63	4.993,03	1.068,60	0,00	0,00	0,00	422,60	646,00
816000	Öffentliche Beleuchtung und öffentliche Uhren		494.557,00	52.453,03	442.103,97	-181.795,90	0,00	0,00	11.736,60	248.571,47
	1021	Grundstücke, Grundstückseinrichtungen und Infi	494.557,00	52.453,03	442.103,97	-181.795,90	0,00	0,00	11.736,60	248.571,47
817000	Friedhöfe		371.795,13	340.792,89	31.002,24	20.110,61	0,00	0,00	1.474,34	49.638,51
	1024	Sonderanlagen	337.632,00	334.735,49	2.896,51	0,00	0,00	0,00	124,70	2.771,81
	1026	Amts-, Betriebs- und Geschäftsausstattung	34.163,13	6.057,40	28.105,73	20.110,61	0,00	0,00	1.349,64	46.866,70
820000	Wirtschaftshöfe		141.670,06	54.996,56	86.673,50	11.279,00	0,00	0,00	15.356,27	82.596,23
	1025	Technische Anlagen, Fahrzeuge und Maschinen	130.143,07	45.313,43	84.829,64	10.700,00	0,00	0,00	14.377,35	81.152,29
	1026	Amts-, Betriebs- und Geschäftsausstattung	11.526,99	9.683,13	1.843,86	579,00	0,00	0,00	978,92	1.443,94
840000	Grundbesitz		1.486.885,25	0,00	1.486.885,25	0,00	0,00	0,00	0,00	1.486.885,25
	1021	Grundstücke, Grundstückseinrichtungen und Infi	1.486.885,25	0,00	1.486.885,25	0,00	0,00	0,00	0,00	1.486.885,25
846000	Wohn- und Geschäftsgebäude		572.680,49	164.896,85	407.783,64	0,00	167.689,43	0,00	2.950,00	237.144,21
	1021	Grundstücke, Grundstückseinrichtungen und Infi	272.083,64	0,00	272.083,64	0,00	34.939,43	0,00	0,00	237.144,21
	1022	Gebäude und Bauten	300.398,08	164.698,08	135.700,00	0,00	132.750,00	0,00	2.950,00	0,00
	1026	Amts-, Betriebs- und Geschäftsausstattung	198,77	198,77	0,00	0,00	0,00	0,00	0,00	0,00
850000	Betriebe der Wasserversorgung		4.961.013,57	2.022.660,73	2.938.352,84	121.899,52	1,00	0,00	160.406,30	2.899.845,06
	1021	Grundstücke, Grundstückseinrichtungen und Infi	4.082,00	1.369,56	2.712,44	0,00	0,00	0,00	172,54	2.539,90
	1023	Wasser- und Abwasserbauten und -anlagen	4.398.731,19	1.898.955,83	2.499.775,36	10.697,93	0,00	0,00	122.787,19	2.387.686,10
	1025	Technische Anlagen, Fahrzeuge und Maschinen	387.829,96	85.988,29	301.841,67	1.635,33	0,00	0,00	30.173,47	273.303,53
	1026	Amts-, Betriebs- und Geschäftsausstattung	72.436,20	36.347,05	36.089,15	675,00	1,00	0,00	7.273,10	29.490,05
	1028	Geleistete Anzahlungen für Anlagen und Anlage	97.934,22	0,00	97.934,22	108.891,26	0,00	0,00	0,00	206.825,48
851000	Betriebe der Abwasserbeseitigung		15.739.903,28	6.808.947,98	8.930.955,30	129.111,16	53.314,93	0,00	347.532,63	8.659.218,90
	1010	Immaterielle Vermögenswerte	214.383,00	26.650,56	187.732,44	0,00	0,00	0,00	4.287,66	183.444,78
	1023	Wasser- und Abwasserbauten und -anlagen	14.920.117,23	6.649.849,90	8.270.267,33	70.916,18	0,00	0,00	298.970,08	8.042.213,43
	1025	Technische Anlagen, Fahrzeuge und Maschinen	559.892,16	127.120,55	432.771,61	5.012,05	0,00	0,00	43.674,70	394.108,96
	1026	Amts-, Betriebs- und Geschäftsausstattung	6.618,49	5.326,97	1.291,52	675,00	0,00	0,00	600,19	1.366,33
	1028	Geleistete Anzahlungen für Anlagen und Anlage	38.892,40	0,00	38.892,40	52.507,93	53.314,93	0,00	0,00	38.085,40

Ansatz	MVAG	Bezeichnung	Anschaffungskosten kum. 31.12.2021	kumulierte Abschreibung	Buchwert 31.12.2021	Zugänge/ + Umbuchungen -	Abgänge/ -	Wertaufholung+/ Wertminderung-	Abschreibung	Buchwert 31.12.2022
852000	Betriebe der Müllbeseitigung		358.951,52	22.899,94	336.051,58	0,00	0,00	0,00	601,35	335.450,23
	1021	Grundstücke, Grundstückseinrichtungen und Infi	331.914,52	0,00	331.914,52	0,00	0,00	0,00	0,00	331.914,52
	1024	Sonderanlagen	3.334,00	666,80	2.667,20	0,00	0,00	0,00	333,40	2.333,80
	1026	Amts-, Betriebs- und Geschäftsausstattung	23.703,00	22.233,14	1.469,86	0,00	0,00	0,00	267,95	1.201,91
		Summe Aktiva	59.202.449,34	27.307.893,26	31.894.556,08	1.876.648,49	218.852,07	0,00	2.339.645,53	31.212.706,97

Ansatz	MVAG	Bezeichnung	Anschaffungskosten kum. 31.12.2021	kumulierte Abschreibung	Buchwert 31.12.2021	Zugänge/ + Umbuchungen -	Abgänge/	Wertaufholung+/ Wertminderung-	Abschreibung	Buchwert 31.12.2022
010000	Zentralamt		-99.452,05	-4.680,08	-94.771,97	-6.105,00	192.925,79	0,00	-20.041,26	-273.761,50
	1311	Investitionszuschüsse von Trägern öffentlichen F	-99.452,05	-4.680,08	-94.771,97	-6.105,00	192.925,79	0,00	-20.041,26	-273.761,50
163000	Freiwillige Feuerwehr Maria Saal		0,00	0,00	0,00	0,00	385.593,01	0,00	-15.774,56	-369.818,45
	1311	Investitionszuschüsse von Trägern öffentlichen F	0,00	0,00	0,00	0,00	385.593,01	0,00	-15.774,56	-369.818,45
163100	Freiwillige Feuerwehr St. Michael		0,00	0,00	0,00	0,00	533,78	0,00	-533,78	0,00
	1311	Investitionszuschüsse von Trägern öffentlichen F	0,00	0,00	0,00	0,00	533,78	0,00	-533,78	0,00
163200	Freiwillige Feuerwehr Stegendorf		0,00	0,00	0,00	0,00	25.310,30	0,00	-1.624,74	-23.685,56
	1311	Investitionszuschüsse von Trägern öffentlichen F	0,00	0,00	0,00	0,00	25.310,30	0,00	-1.624,74	-23.685,56
211000	Volksschulen		-11.038,10	0,00	-11.038,10	0,00	19.449,23	0,00	-3.609,48	-26.877,85
	1311	Investitionszuschüsse von Trägern öffentlichen F	-11.038,10	0,00	-11.038,10	0,00	19.449,23	0,00	-3.609,48	-26.877,85
240000	Kindergärten		0,00	0,00	0,00	0,00	426.126,18	0,00	-20.798,43	-405.327,75
	1311	Investitionszuschüsse von Trägern öffentlichen F	0,00	0,00	0,00	0,00	426.126,18	0,00	-20.798,43	-405.327,75
250010	Ganztageschule		-50.128,78	-783,26	-49.345,52	0,00	5.683,68	0,00	-2.065,88	-52.963,32
	1311	Investitionszuschüsse von Trägern öffentlichen F	-50.128,78	-783,26	-49.345,52	0,00	5.683,68	0,00	-2.065,88	-52.963,32
262000	Sportplätze		-275.000,00	-12.500,00	-262.500,00	0,00	0,00	0,00	-8.333,33	-254.166,67
	1311	Investitionszuschüsse von Trägern öffentlichen F	-176.000,00	-8.000,00	-168.000,00	0,00	0,00	0,00	-5.333,33	-162.666,67
	1313	Investitionszuschüsse von übrigen	-99.000,00	-4.500,00	-94.500,00	0,00	0,00	0,00	-3.000,00	-91.500,00
320000	Ausbildung in Musik und darstellender Kunst		0,00	0,00	0,00	0,00	24.467,94	0,00	-2.446,79	-22.021,15
	1311	Investitionszuschüsse von Trägern öffentlichen F	0,00	0,00	0,00	0,00	24.467,94	0,00	-2.446,79	-22.021,15
363000	Altstadterhaltung und Ortsbildpflege		-1.525.709,33	-261.003,43	-1.264.705,90	0,00	-67.029,13	0,00	-75.343,44	-1.122.333,33
	1311	Investitionszuschüsse von Trägern öffentlichen F	-1.525.709,33	-261.003,43	-1.264.705,90	0,00	-67.029,13	0,00	-75.343,44	-1.122.333,33
612000	Gemeindestraßen		-1.526.707,51	-144.186,27	-1.382.521,24	0,00	11.181.719,50	0,00	-918.616,75	-11.645.623,99
	1311	Investitionszuschüsse von Trägern öffentlichen F	-1.498.591,51	-144.186,27	-1.354.405,24	0,00	11.181.719,50	0,00	-918.190,75	-11.617.933,99
	1313	Investitionszuschüsse von übrigen	-28.116,00	0,00	-28.116,00	0,00	0,00	0,00	-426,00	-27.690,00
639000	Sonstige Einrichtungen und Maßnahmen		-35.800,00	-4.079,30	-31.720,70	0,00	0,00	0,00	-449,14	-31.271,56
	1311	Investitionszuschüsse von Trägern öffentlichen F	-35.800,00	-4.079,30	-31.720,70	0,00	0,00	0,00	-449,14	-31.271,56
639025	Hochwasserschutz Karnburg - Glan		-15.000,00	0,00	-15.000,00	0,00	15.000,00	0,00	0,00	-30.000,00
	1311	Investitionszuschüsse von Trägern öffentlichen F	-15.000,00	0,00	-15.000,00	0,00	15.000,00	0,00	0,00	-30.000,00
639027	Hochwasserschutz Karnburg neu		0,00	0,00	0,00	0,00	0,00	0,00	0,00	0,00
	1311	Investitionszuschüsse von Trägern öffentlichen F	0,00	0,00	0,00	0,00	0,00	0,00	0,00	0,00
811000	Abwasserbeseitigung		-457.349,72	-75.592,06	-381.757,66	0,00	-5.644,80	18.801,36	-8.826,48	-348.485,02
	1311	Investitionszuschüsse von Trägern öffentlichen F	-397.021,89	-67.139,08	-329.882,81	0,00	-5.644,80	18.801,36	-7.619,89	-297.816,76
	1313	Investitionszuschüsse von übrigen	-60.327,83	-8.452,98	-51.874,85	0,00	0,00	0,00	-1.206,59	-50.668,26
816000	Öffentliche Beleuchtung und öffentliche Uhren		-62.424,24	-4.781,14	-57.643,10	0,00	196.356,90	0,00	-11.545,45	-242.454,55
	1311	Investitionszuschüsse von Trägern öffentlichen F	-62.424,24	-4.781,14	-57.643,10	0,00	196.356,90	0,00	-11.545,45	-242.454,55
817000	Friedhöfe		0,00	0,00	0,00	0,00	10.055,30	0,00	-201,11	-9.854,19
	1311	Investitionszuschüsse von Trägern öffentlichen F	0,00	0,00	0,00	0,00	10.055,30	0,00	-201,11	-9.854,19
820000	Wirtschaftshöfe		-41.630,30	-3.255,77	-38.374,53	0,00	-18.874,53	0,00	-3.000,00	-16.500,00
	1311	Investitionszuschüsse von Trägern öffentlichen F	-41.630,30	-3.255,77	-38.374,53	0,00	-18.874,53	0,00	-3.000,00	-16.500,00

Ansatz	MVAG	Bezeichnung	Anschaffungskosten kum. 31.12.2021	kumulierte Abschreibung	Buchwert 31.12.2021	Zugänge/ + Umbuchungen	Abgänge/ -	Wertaufholung+/ Wertminderung-	Abschreibung	Buchwert 31.12.2022
850000	Betriebe der Wasserversorgung		-2.149.306,60	-789.322,33	-1.359.984,27	0,00	-192.999,29	0,00	-58.563,29	-1.108.421,69
	1311	Investitionszuschüsse von Trägern öffentlichen F	-1.081.001,34	-420.614,79	-660.386,55	0,00	-192.999,29	0,00	-26.161,63	-441.225,63
	1313	Investitionszuschüsse von übrigen	-1.068.305,26	-368.707,54	-699.597,72	0,00	0,00	0,00	-32.401,66	-667.196,06
851000	Betriebe der Abwasserbeseitigung		-12.206.110,53	-6.133.735,13	-6.072.375,40	0,00	-188.655,24	0,00	-205.937,39	-5.677.782,77
	1311	Investitionszuschüsse von Trägern öffentlichen F	-10.949.467,02	-5.814.642,50	-5.134.824,52	0,00	-188.655,24	0,00	-180.758,43	-4.765.410,85
	1313	Investitionszuschüsse von übrigen	-1.256.643,51	-319.092,63	-937.550,88	0,00	0,00	0,00	-25.178,96	-912.371,92
		Summe Passiva	-18.455.657,16	-7.433.918,77	-11.021.738,39	-6.105,00	12.010.018,62	18.801,36	-1.357.711,30	-21.661.349,35
		Saldo Aktiva/Passiva	40.746.792,18	19.873.974,49	20.872.817,69	1.870.543,49	12.228.870,69	18.801,36	981.934,23	9.551.357,62

Liste der nicht bewerteten Kulturgüter (Anlage 6h)

Art	Bezeichnung	Standort	Anzahl (bei Sammlungen)
Beweglich	Maria Saaler Dom, Pototschnig	Maria Saal	1
Beweglich	"Maria Saaler Dom", Srienz	Maria Saal	1
Beweglich	"Maria Saaler Dom", Kreide Künstlerin: Albert Zahlbruckner	Maria Saal	1
Beweglich	"Maria Saaler Dom", Künstlerin: R. Sodek	Maria Saal	1
Beweglich	"Maria Saaler Dom", Stich	Maria Saal	1
Beweglich	"Friedhofsweg", Öl, Künstler: Willi Zunk	Maria Saal	1
Beweglich	"Bach", Aquarell	Maria Saal	1
Beweglich	"Maria Saal, Stich	Maria Saal	1
Beweglich	"Gemeindegebiet", Wandstich	Maria Saal	1
Beweglich	"Maria Saaler Dom", Aquarell	Maria Saal	1
Beweglich	"Maria Saaler Dom", Tinte, Künstler: Siegmund Pugganig , Amtsleiterbüro	Maria Saal	1
Beweglich	"Maria Saaler Dom", Druck, Amtsleiterbüro	Maria Saal	1
Beweglich	"Motiv aus Maria Saal", Amtsleiterbüro, Druck, Künstler: Richard Lux	Maria Saal	1
Beweglich	"Tölttschach", Stich, Künstler: J WW v. Valvasor	Maria Saal	1
Beweglich	"Möderndorf", Stich, Künstler: J WW v. Valvasor	Maria Saal	1
Beweglich	"Häuser, Berge", Bleistiftzeichnung, Künstler W.Z. 98	Maria Saal	1
Beweglich	"Dom, Häuser," Tusche, Büro Meldeamt	Maria Saal	1
Beweglich	"Dom, Häuser, Felder", Kreide, Büro Meldeamt	Maria Saal	1
Beweglich	"Maria Saaler Dom"; 3 Bilder-Stich, Büro Meldeamt	Maria Saal	1
Beweglich	"Herzogstuhl", 2 Bilder, Stich, Büro Meldeamt	Maria Saal	1
Beweglich	"Das Prunnerkreuz auf dem Zollfeld", Stich, Büro Meldeamt	Maria Saal	1
Beweglich	"Herzogstuhl", Stich, Büro Meldeamt	Maria Saal	1
Beweglich	"Meiselberg"; Stich, Büro Meldeamt	Maria Saal	1
Beweglich	"Maria Saaler Dom", Stich. Büro Meldeamt	Maria Saal	1
Beweglich	"Maria Saaler Dom", Tusche. Büro Meldeamt	Maria Saal	1
Beweglich	"Maria Saaler Dom", , Büro Meldeamt	Maria Saal	1
Beweglich	"Maria Saaler Dom", Stich , Büro Meldeamt	Maria Saal	1
Beweglich	"Maria Saaler Dom", Tusche, Künstler: R: Sodek, Büro Meldeamt	Maria Saal	1
Beweglich	"St. Michael a. Zollfeld", Tusche, Künstler: R: Sodek, Büro Meldeamt	Maria Saal	1
Beweglich	"Niderdorf", Stich, Referentenbüro	Maria Saal	1
Beweglich	Maria Saaler Dom, Kreide, Büro: Meldeamt	Maria Saal	1
Beweglich	"Tahenstain", Stich, Referentenbüro	Maria Saal	1
Beweglich	"Einerstorff", Stich, Referentenbüro	Maria Saal	1
Beweglich	"Hammerstill", Stich, Referentenbüro	Maria Saal	1
Beweglich	"Dom und Häuser", Tusche, Künstler: Chiavo, Referentenbüro	Maria Saal	1
Beweglich	"2 Bilder v. Maria Saaler Dom", Stich, Referentenbüro	Maria Saal	1
Beweglich	"Maria Saaler Dom", Tusche/ Bunt, Künstler: chiavo, Referentenbüro	Maria Saal	1
Beweglich	"Maria Saaler Dom", Aquarell, Künstler: Stützmann, Referentenbüro	Maria Saal	1
Beweglich	"Dom und Häuser, Tusche, Referentenbüro	Maria Saal	1
Beweglich	"Berge", Aquarell, Künstler: Willi zunk, Referentenbüro	Maria Saal	1

Art	Bezeichnung	Standort	Anzahl (bei Sammlungen)
Beweglich	"Gasse", Aquarell, Künstler: Willi zunk, Referentenbüro	Maria Saal	1
Beweglich	"Berge" 2 , Aquarell, Künstler: Willi zunk, Referentenbüro	Maria Saal	1
Beweglich	"Dom", Aquarell, Künstler: HBank, Referentenbüro	Maria Saal	1
Beweglich	"Dom", Aquarell, Künstler: Albert Zahlbruckner, Referentenbüro	Maria Saal	1
Beweglich	"Dom und Häuser", Aquarell, Künstler: Albert Zahlbruckner, Referentenbüro	Maria Saal	1
Beweglich	"Herzogstuhl", Stich, Referentenbüro	Maria Saal	1
Beweglich	"FF St. Michael am Zollfeld", Referentenbüro, Künstler. T. Mikel	Maria Saal	1
Beweglich	"60", Künstler: Albert Zahlbruckner, Referentenbüro	Maria Saal	1
Beweglich	"Dom", Künstler: Ochmo, Finanzverwaltung	Maria Saal	1
Beweglich	"Dom". Handdruck, Künstler: Klarott	Maria Saal	1
Beweglich	"Herrengasse", Stich, Künstler: Ochmo	Maria Saal	1
Beweglich	"Landhaus", Stich, Künstler: Ochmo	Maria Saal	1
Beweglich	"Kirche San Lorenzo Forgaria Nel Friuli, Aquarell, Aufgang zw. 1. u. 2 Stock	Maria Saal	1
Beweglich	"Maria Saaler Landschaft", Öl, Künstler: Oberhofer, Aufgang zw. 1 und 2. Stock	Maria Saal	1
Beweglich	"Maria Saaler Landschaft", Aquarell, Vor Teeküche/Gang	Maria Saal	1
Beweglich	"Land und Leute", Aquarell, Standort: Küche	Maria Saal	1
Beweglich	"baum", Aquarell, Künstler: M.S., Standort: Küche	Maria Saal	1
Beweglich	"Leute", Ölgemälde, Künstler: Zahlbruckner, Sitzungssaal	Maria Saal	1
Beweglich	"Dom und Bäume (Winterlandschaft)", Ölgemälde, Künstler: Zahlbruckner Sitzungssaal	Maria Saal	1
Beweglich	"Kirche", Künstler: Zahlbruckner, Sitzungssaal	Maria Saal	1
Beweglich	"Stift", Künstler: Svetina, Vorraum 2. Stock	Maria Saal	1
Beweglich	"Blumen und Palmen"; Aquarell, Künstler: Willi Zunk, Büro Bürgermeister	Maria Saal	1
Beweglich	"Ort und Menschen", Tinte, Büro Bürgermeister	Maria Saal	1
Beweglich	"Maria Saaler Dom", Tinte, Büro Bürgermeister	Maria Saal	1
Beweglich	"Bauernhaus", Tinte, Büro Bürgermeister, Künstler: W.Z	Maria Saal	1
Beweglich	"Häuser und Pestsäule", Aquarell, Künstler: Lapolenig Büro Bürgermeister	Maria Saal	1
Beweglich	"Landschaft und Dom", Kreide, Büro Bürgermeister	Maria Saal	1
Beweglich	"Herzogstuhl", Aquarell, Künstler: Hans Hadolt, Büro Bürgermeister	Maria Saal	1
Beweglich	"Herzuogstuhl, Stich, Büro Bürgermeister	Maria Saal	1
Unbeweglich	Prestkreuz	Maria Saal	1
Unbeweglich	Herzogstuhl	Maria Saal	1

Leasingspiegel (Anlage 6i)

Finanzierungsleasing

Ansatz- oder Projektbezeichnung	Anschaffungskosten	Buchwert 31.12.2021	Buchwert 31.12.2022	Summe ausstehender Mindestleasing- zahlungen	Laufzeit	Restlaufzeit in Jahren
Fiat Ducato 35 Maxi L2 140 KL 755 EU (820000)	38.882,72	30.562,74	30.536,68	30.536,68	01.12.2020 - 30.11.2026	3,92
Kommunaltraktor Steyr 4095 (820000)	78.723,00	51.836,00	41.426,88	41.426,88	01.12.2018 - 31.12.2025	3,00
Personentransporter Fiat Professional Talento L2 P (820000)	27.506,00	17.366,00	13.830,16	13.830,16	01.10.2018 - 31.03.2023	0,25
Summe	145.111,72	99.764,74	85.793,72	85.793,72		

Wirtschaftliche Unternehmungen, Betriebe, betriebsähnliche Einrichtungen gem. § 1 Abs. 2

Summe	0,00	0,00	0,00	0,00
--------------	-------------	-------------	-------------	-------------

Operating Leasing

Ansatz- oder Projektbezeichnung	Laufzeit Grundmietzeit in Jahren	Gesamtkosten	Einmalkautions	Leasingentgelt (ohne laufender Kautions)	Laufende Kautions	Restlaufzeit in Jahren	Kumulierte Restzahlungen
Summe		0,00	0,00	0,00	0,00		0,00

Wirtschaftliche Unternehmungen, Betriebe, betriebsähnliche Einrichtungen gem. § 1 Abs. 2

Summe	0,00	0,00	0,00	0,00
--------------	-------------	-------------	-------------	-------------

Nachweis über unmittelbare Beteiligungen
der Gebietskörperschaft (Anlage 6j)

Maria Saaler Beteiligungs und Infrastrukturgesellschaft m.b.H.

Name der Einheit	Maria Saaler Beteiligungs und Infrastrukturgesellschaft m.b.H.
UID-Nr.	ATU57284888
Beteiligungsart	Verbunden
Stamm-/Grundkapital	72.000,00
Anteil der Gebietskörperschaft in %	100,000
Buchwert der Beteiligung(t)	2.026.764,46
Geschäftsjahr	01.01.2021 bis 31.12.2021
Eigenkapital / geschätztes Nettovermögen 31.12.2021	1.999.645,04
Eigenkapital / geschätztes Nettovermögen 31.12.2022	0,00
Bilanzsumme	4.724.317,21
Finanzverbindlichkeiten	1.218.735,71
Jahresüberschuss/Jahresfehlbetrag	-8.756,58
Gewinnausschüttungen an die Gebietskörperschaft	0,00
Klassifikation gem. ESVG	Gemeinden (inkl. Gemeindeverbände, Gemeindefonds, außerbudgetäre Gemeindeeinheiten)
Konzernabschluss	Nein

Nachweis über mittelbare Beteiligungen
der Gebietskörperschaft (Anlage 6k)

Nachweis über aktive Finanzinstrumente (Anlage 6m)

Kategorie	Buchwert Stand 31.12.2022	Wechselkurs- differenzen	beizulegender Zeitwert	durchschn. Nominal- verzinsung in %	durchschnittliche Rendite in %	durchschnittliche RLZ in Jahren
bis zur Endfälligkeit gehalten	0,00					
in heimischer Währung	0,00					
in fremder Währung	0,00					
zur Veräußerung verfügbar	0,00					
in heimischer Währung	0,00					
in fremder Währung	0,00					
Partizipations- und Hybridkapital	0,00					
Partizipationskapital	0,00					
Hybridkapital	0,00					
Summe	0,00					

Einzelnachweis über aktive Finanzinstrumente (Anlage 6n)

Wertpapierbezeichnung	Währung	Stand bei Anschaffung in Euro	Buchwert 31.12.2021 in Euro	Zugang in Euro	Abgang in Euro	Buchwert 31.12.2022 in Euro	Wechsel- kurs bei Anschaffung	Wechsel- kurs 31.12.2021	Wechsel- kurs 31.12.2022	Buchwert bei Anschaffung in Fremdwährung	Buchwert 31.12.2021 in Fremdwährung	Stand 31.12.2022 in Fremdwährung
bis zur Endfälligkeit gehalten		0,00	0,00	0,00	0,00	0,00						
in heimischer Währung		0,00	0,00	0,00	0,00	0,00						
in fremder Währung		0,00	0,00	0,00	0,00	0,00						
zur Veräußerung verfügbar		0,00	0,00	0,00	0,00	0,00						
in heimischer Währung		0,00	0,00	0,00	0,00	0,00						
in fremder Währung		0,00	0,00	0,00	0,00	0,00						
Partizipations- und Hybridkapital		0,00	0,00	0,00	0,00	0,00						
Partizipationskapital		0,00	0,00	0,00	0,00	0,00						
Hybridkapital		0,00	0,00	0,00	0,00	0,00						
Summe		0,00	0,00	0,00	0,00	0,00						

Rückstellungsspiegel (Anlage 6q)

Rückstellung	Stand 31.12.2021	Dotierungen (+)	Verbrauch (-)	Auflösung (-)	Stand 31.12.2022
Kurzfristig	83.013,95	12.500,18	0,00	4.388,10	91.126,03
Rückstellungen für Prozesskosten	0,00	0,00	0,00	0,00	0,00
Rückstellungen für nicht konsumierte Urlaube	83.013,95	12.500,18	0,00	4.388,10	91.126,03
Rückstellungen für ausstehende Rechnungen	0,00	0,00	0,00	0,00	0,00
Sonstige kurzfristige Rückstellungen	0,00	0,00	0,00	0,00	0,00
Langfristig	277.013,00	33.542,07	0,00	0,00	310.555,07
Rückstellungen für Abfertigungen	0,00	0,00	0,00	0,00	0,00
Rückstellungen für Jubiläumszuwendungen	0,00	0,00	0,00	0,00	0,00
Rückstellungen für Haftungen	0,00	0,00	0,00	0,00	0,00
Rückstellungen für Sanierung von Altlasten	0,00	0,00	0,00	0,00	0,00
Rückstellungen für Pensionen (Säule I)	0,00	0,00	0,00	0,00	0,00
Sonstige langfristige Rückstellungen	277.013,00	33.542,07	0,00	0,00	310.555,07
Gesamtsumme	360.026,95	46.042,25	0,00	4.388,10	401.681,10

Haftungsnachweis (Anlage 6r)

Teil A - Haftungspositionen relevant iSd Art. 15a Vereinbarung HOG

Bezeichnung der/des Haftungsnehmerin/s oder einer Gruppe gleichartiger Haftungen	Haftungsrahmen	Stand 31.12.2021	Zugänge (+)	Abgänge (-)	Stand 31.12.2022	davon Umklassifizierungen
Untergruppe 1 - Haftungen für Kredit- und Finanzinstitute						
Zwischensumme - Untergruppe 1	0,00	0,00	0,00	0,00	0,00	
Untergruppe 2 - Grundbücherlich besicherte Haftungen von Wohnbau-Darlehen						
Zwischensumme - Untergruppe 2	0,00	0,00	0,00	0,00	0,00	
Untergruppe 3 - Sonstige Wirtschaftshaftungen						
Wasserverband Wörthersee-Ost - Kanalisation BA 12 WWO-Darlehen BA 12	244.856,29	78.588,45	0,00	4.403,70	74.184,75	
Wasserverband Wörthersee-Ost - Kanalisation BA 13 WWO-Darlehen BA 13	1.509.136,69	353.105,70	0,00	42.613,16	310.492,54	
Wasserverband Wörthersee-Ost - Kanalisation BA 20 WWO-Darlehen BA 20	1.749.346,16	588.105,10	0,00	52.016,33	536.088,77	
Zwischensumme - Untergruppe 3	3.503.339,14	1.019.799,25	0,00	99.033,19	920.766,06	
Summe A	3.503.339,14	1.019.799,25	0,00	99.033,19	920.766,06	
Haftung der staatlichen, außerbudgetären Einheiten gem. ESVG iSd Art. 15a Vereinbarung HOG						
Untergruppe 1 - Haftungen für Kredit- und Finanzinstitute						
Zwischensumme - Untergruppe 1	0,00	0,00	0,00	0,00	0,00	
Untergruppe 2 - Grundbücherlich besicherte Haftungen von Wohnbau-Darlehen						
Zwischensumme - Untergruppe 2	0,00	0,00	0,00	0,00	0,00	
Untergruppe 3 - Sonstige Wirtschaftshaftungen						
Maria Saal Beteiligungs- und Infrastruktur Ges.m.b.H. - Haus des Kindes BIG Darlehen	1.153.718,32	595.715,70	0,00	76.866,80	518.848,90	
Maria Saal Beteiligungs- und Infrastrukturgesellschaft m.b.H. - Feuerwehrgerätschaften BIG Darlehen	260.000,00	146.362,08	0,00	12.833,50	133.528,58	
Maria Saal Beteiligungs- und Infrastrukturgesellschaft m.b.H. - Haus des Kindes, Zubau KiTA Gruppe BIG Darlehen	300.000,00	255.167,74	0,00	11.248,01	243.919,73	
Zwischensumme - Untergruppe 3	1.713.718,32	997.245,52	0,00	100.948,31	896.297,21	
Summe B	1.713.718,32	997.245,52	0,00	100.948,31	896.297,21	
Gesamtsumme	5.217.057,46	2.017.044,77	0,00	199.981,50	1.817.063,27	
Summe Solidarhaftungen					920.766,06	

Teil B - Haftungspositionen nicht relevant iSd Art. 15a Vereinbarung HOG

Bezeichnung der/des Haftungsnehmerin/s oder einer Gruppe gleichartiger Haftungen	Haftungsrahmen	Stand 31.12.2021	Zugänge (+)	Abgänge (-)	Stand 31.12.2022	davon Umklassifizierungen
Untergruppe 1 - Haftungen für Kredit- und Finanzinstitute						
Zwischensumme - Untergruppe 1	0,00	0,00	0,00	0,00	0,00	
Untergruppe 2 - Grundbücherlich besicherte Haftungen von Wohnbau-Darlehen						
Zwischensumme - Untergruppe 2	0,00	0,00	0,00	0,00	0,00	
Untergruppe 3 - Sonstige Wirtschaftshaftungen						
Zwischensumme - Untergruppe 3	0,00	0,00	0,00	0,00	0,00	
Gesamtsumme	0,00	0,00	0,00	0,00	0,00	

Einzelnachweis über die nicht voranschlagswirksame Gebarung
gemäß § 12 (Anlage 6t)

Einzelnachweis der vermögenswirksamen Bestandskonten

Konto	Kontenbezeichnung	Stand 31.12.2021	Umsatz Soll	Umsatz Haben	Stand 31.12.2022
Veränderung der nicht voranschlagswirksamen Forderungen					
270000	Finanzamt Vorsteuerbeträge (nicht voranschlagswirksame Gebarung)	55.358,29	201.654,16	202.001,77	55.010,68
279000	Sonstige für Dritte geleistete Vorschüsse (nicht voranschlagswirksame Gebarung)	0,00	80.145,16	10.563,08	69.582,08
287000	Sonstige kurzfristige Forderungen (nicht voranschlagswirksame Gebarung)	48.263,93	8.585,70	35.635,25	21.214,38
	Summe	103.622,22	290.385,02	248.200,10	145.807,14
Veränderung der nicht voranschlagswirksamen Verbindlichkeiten					
360000	Umsatzsteuer (nicht voranschlagswirksame Gebarung)	41.242,47	204.061,26	202.163,17	39.344,38
361000	Erläge von/für Dienststellen der Gebietskörperschaften (nicht voranschlagswirksame Gebarung)	396,70	9.894,70	9.638,40	140,40
362000	Gehaltsabzugsgebarungen (nicht voranschlagswirksame Gebarung)	-2.181,06	517.104,56	522.263,57	2.977,95
363000	Einbehaltungen und Überzahlungen von Dritten (nicht voranschlagswirksame Gebarung)	1.576,65	30.550,78	28.974,13	0,00
369000	Sonstige Erläge (nicht voranschlagswirksame Gebarung)	77.135,42	4.611.930,49	4.657.736,24	122.941,17
	Summe	118.170,18	5.373.541,79	5.420.775,51	165.403,90

Rechnungsabschluss 2022

Marktgemeinde Maria Saal

Einzelnachweis über die nicht voranschlagswirksame Gebarung gemäß § 12 (Anlage 6t)
Einzelnachweis der finanzierungswirksamen Vorschuss- und Verwahrgeldkonten

(inkl. anteiliger Kundenforderungen und Lieferantenverbindlichkeiten)

Konto	Kontenbezeichnung	Stand 31.12.2021	Umsatz Soll	Umsatz Haben	Stand 31.12.2022
Veränderung der nicht voranschlagswirksamen Forderungen					
270000	Vorsteuer	22.172,13	202.001,77	226.270,78	46.441,14
279400	Sonst.Vorschüsse	448,00	448,00	69.582,08	69.582,08
279600	Jagdpacht-Auszahlung über Kundenbuchhaltung	-614,19	10.563,08	10.750,76	-426,51
287020	Finanzamt-Verrechnungskonto	47.264,50	34.835,82	8.585,70	21.014,38
287290	Wechselgeld	200,00	0,00	0,00	200,00
287502	Flüchtlingskonto	799,43	799,43	0,00	0,00
	Summe	70.269,87	248.648,10	315.189,32	136.811,09
Veränderung der nicht voranschlagswirksamen Verbindlichkeiten					
360000	Umsatzsteuer	32.374,69	205.493,57	204.061,26	33.807,00
361000	Sachverständigengebühren	0,00	66,00	66,00	0,00
361200	Bundesgebühren	232,90	9.519,10	9.828,70	-76,70
362000	Pensionsbeiträge (Bgm)	384,64	14.403,60	14.788,24	0,00
362100	Beiträge An Die Bva	3.243,42	273.517,98	274.924,85	1.836,55
362200	Beiträge An Die Gkk	-5.697,28	53.458,17	47.070,90	689,99
362300	Lohnsteuer	-254,23	121.322,47	120.951,36	116,88
362400	Familienbeihilfenfondsbeiträge	-59,83	35.599,82	35.336,73	203,26
362500	Zukunftsicherung Beiträge Bedienstete	0,00	3.100,00	3.100,00	0,00
362600	Beitr. an die Gewerkschaft d. Gem. Bediensteten	-94,00	4.015,60	3.909,60	12,00
362700	Pensionsbeiträge, Beamte	0,00	12.259,25	12.139,98	119,27
362800	Betr. Kollektivversicherung gem. §7 2 K-GMG	48,68	4.586,68	4.635,36	0,00
362900	Gehaltsabzugsgebarungen (nicht voranschlagswirksame Gebar)	247,54	0,00	247,54	0,00
363000	Einbehaltungen und Überzahlungen von Dritten (nicht voransch)	40.043,24	13.974,02	27.008,63	27.008,63
363020	Spendenkonto Flüchtlinge	1.576,65	1.965,50	3.542,15	0,00
369000	Sonstige Erläge (nicht voranschlagswirksame Gebarung)	-5.622,46	83.273,53	36.070,47	41.580,60
369100	Jagdpacht	1.897,58	22.246,32	12.745,74	11.398,16
369110	Lohn/Gehalt	-47.182,57	844.321,17	797.138,60	0,00
369120	Verwahrmisse (Sparbücher, etc.)	117.371,13	45.420,01	94.121,13	68.670,01
369600	Nächtigungstaxen	919,24	930,60	930,24	919,60
369610	Pauschalierte Nächtigungstaxe	0,00	129,75	129,75	0,00
369800	Tierseuchenfondsbeiträge	0,00	2.959,10	2.959,10	0,00
369930	Diverse Zahlungsein- bzw. -ausgänge	-2.303,36	3.670.138,82	3.667.835,46	0,00
390000	Passive Rechnungsabgrenzung, Zahlun g im alten Jahr f. neue:	0,00	148.114,76	148.114,76	0,00
	Summe	137.125,98	5.570.815,82	5.521.656,55	186.285,25

Personaldaten iSd ÖStp (Anlage 4)

Gruppe 1 - gesamt	Dienstverhältnis zu Gemeinde, dienstleistend in einer Dienststelle, bezahlt aus dem Budget		Personalaufwendungen, Aktive, betriebsmäßige Darstellung exklusive Ausgliederungen				
	Köpfe	VBÄ	davon melden Gemeinden optional				gesamt
Bezüge (L und G: Unterklasse 50-55)			Nebengebühren (L und G: Gruppen 564-569)	Dienstgeberbeiträge (L und G: Unterklasse 58)	Weitere Aufwendungen	Kontenklasse 5	
BeamtInnen	1,00	1,00	98.465,08				
Vertragsbedienstete	25,99	20,57	757.513,42				
KV-Bedienstete (Kollektivvertrag)	0,00	0,00	8.312,00				
Summe	26,99	21,57	864.290,50	60.653,38	256.520,83	27.723,88	1.209.188,59
darunter (Teilmengen der Gruppe 1)							
MusikschullehrerInnen	0,00	0,00					
KindergärtnerInnen und	4,00	3,38					
Bedienstete nicht-ausgliederter Krankenanstalten	0,00	0,00					
Gruppe 1a - Ausbildungsverhältnisse (insb. Lehrlinge)							
	0,00						

Gruppe 2 - gesamt	Dienstverhältnis zur Gemeinde, dienstleistend bei sonstigem Rechtsträger, bezahlt aus dem Budget		Personalaufwendungen, Aktive, Ausgliederter				
	Köpfe	VBÄ	davon melden Gemeinden optional				gesamt
Bezüge (L und G: Unterklasse 50-55)			Nebengebühren (L und G: Gruppen 564-569)	Dienstgeberbeiträge (L und G: Unterklasse 58)	Weitere Aufwendungen	Kontenklasse 5	
BeamtInnen	0,00	0,00					
Vertragsbedienstete	0,00	0,00					
Summe	0,00	0,00					

BeamtInnen-PensionistInnen zum 31.12.2022			
	Anzahl	Ø-Pensionshöhe / Mt. ¹⁾	
RuhegenussbezieherInnen	0,0	0,0	
Hinterbliebene ²⁾	0,0	0,0	
Neue RuhegenussbezieherInnen im Bezugsjahr 2022			
	Anzahl	Ø-Pensionsantrittsalter	Ø-Pensionshöhe / Mt. ¹⁾
Alterspension ³⁾	0,0	0,0	0,0
Dienstunfähigkeit ⁴⁾	0,0	0,0	0,0
vorzeitige Pensionierung mit Abschlag ⁵⁾	0,0	0,0	0,0
vorzeitige Pensionierung ohne Abschlag ⁶⁾	0,0	0,0	0,0
Pensionierungen gesamt	0,0	0,0	0,0
<p>1) Durchschnittspension im Dezember laut Personalstatistik-Festlegungen ohne Sonderzahlungen, ohne Pflegegeld und ohne sonstige Transferleistungen; brutto</p> <p>2) Witwen-, Witwer-, Waisenversorgungsbezüge und vergleichbare Leistungen</p> <p>3) Ruhebezüge aufgrund einer Ruhestandsversetzung durch Erklärung iSd § 15 iVm § 236c Abs. 1 BDG 1979, eines Übertritts in den Ruhestand oder einer vergleichbaren Regelung</p> <p>4) Ruhebezüge aufgrund einer Ruhestandsversetzung wegen dauernder Dienstunfähigkeit</p> <p>5) Ruhebezüge aufgrund einer Ruhestandsversetzung vor dem Mindestalter für eine Ruhestandsversetzung durch Erklärung iSd Z 3, die eine Minderung der Bemessungsgrundlage bewirkt (z.B. § 207n BDG 1979)</p> <p>6) Ruhebezüge aufgrund einer Ruhestandsversetzung vor dem Mindestalter für eine Ruhestandsversetzung durch Erklärung iSd Z 3, die keine Minderung der Bemessungsgrundlage bewirkt (z.B. § 207n BDG 1979)</p>			
Pensionsausgaben für das Bezugsjahr 2022			
Summe	0,00		

Dienstpostenplan

Dienstpostenart: Von 1 bis 99

DIENSTPOSTENPLAN KOMPRIMIERT

Selektion:

Dienstnehmer:

ÖSTAT Nr.: 28058

Marktgemeinde Maria Saal

Am Platzl 7

9063 Maria Saal

Vertragsbedienstete

	Bewertung NEU	Soll.Anz.	Soll.FTE	Ist.Anz.	Ist.FTE	Ansatz	Bezeichnung	Gruppe	Bemerkung
10000 Zentralamt	GD c		10,08	13	10,08				
				1	1,00	10000	Zentralamt	B VII	
				2	1,45	10000	Zentralamt	c	
				1	0,50	10000	Zentralamt	28-30	
				4	2,13	10000	Zentralamt	31-33	
				1	1,00	10000	Zentralamt	34-36	
				2	2,00	10000	Zentralamt	37-39	
				1	1,00	10000	Zentralamt	40-42	
				1	1,00	10000	Zentralamt		
211000 Volksschule	GD c		0,75	2	0,75				
				1	0,30	211000	Volksschule	19-21	
				1	0,45	211000	Volksschule	28-30	
240000 Kindergarten	GD c		3,55	5	3,55				
				2	1,63	240000	Kindergarten	k	
				1	1,00	240000	Kindergarten	p3	
				1	0,75	240000	Kindergarten	25-27	
				1	0,17	240000	Kindergarten	28-30	
240010 KITA	GD c		0,35	2	0,35				
				1	0,30	240010	KITA	19-21	
				1	0,05	240010	KITA	28-30	
250010 Tagesbetreuung	GD c		2,24	4	2,24				
				1	1,00	250010	Schulische Tagesbetreuung	k	
				1	0,30	250010	Schulische Tagesbetreuung	22-24	
				2	0,94	250010	Schulische Tagesbetreuung	28-30	
320000 Musikschule	GD c		0,14	1	0,14	320000	Musikschule	28-30	
812000 Öffentliche WC-Anlagen	GD c		0,30	1	0,30	812000	Öffentliche WC-Anlagen	19-21	

Dienstpostenart: Von 1 bis 99

DIENSTPOSTENPLAN KOMPRIMIERT

Selektion:

Dienstnehmer:

ÖSTAT Nr.: 28058

Marktgemeinde Maria Saal

Am Platzl 7

9063 Maria Saal

	Bewertung NEU	Soll.Anz.	Soll.FTE	Ist.Anz.	Ist.FTE Ansatz	Bezeichnung	Gruppe	Bemerkung
820000 Bauhof	GD c		4,50	5	4,50			
				1	1,00 820000	Bauhof	p1	
				2	1,50 820000	Bauhof	p3	
				2	2,00 820000	Bauhof	28-30	
Summe			21,91	33	21,90			
Gesamtsumme			21,91	33	21,90			

Nachweis über Personalaufwand

Gruppe	Abschnitt	Ansatz	Beamte der Verwaltung 500000 - 500999	Vertragsbedienstete I 510000 - 510999	Vertragsbedienstete II 511000 - 511999	Arbeiter nicht ganzjährig beschäftigt 523000 - 523999	Nebengebühren und Geldaushilfen 560000 - 569999	DGB für Finanzamt (FLAB) 580000 - 580999	DGB für Gebietskrankenkasse 581000 - 581999	Leistungen aus der Selbstträgerschaft 582000 - 582999	Freiwillige Sozialleistungen 590000 - 590999	Gesamtsumme
0	00	000000 Gewählte Gemeindeorgane								10.839,37		10.839,37
	01	010000 Zentralamt	98.465,08	358.400,67	441,00	5.733,00	41.780,24	19.097,31	2.011,82	94.146,53	1.507,75	621.583,40
	09	091000 Personalausbildung und Personalfortbildung									3.765,60	3.765,60
		Summe Gruppe 0	98.465,08	358.400,67	441,00	5.733,00	41.780,24	19.097,31	2.011,82	104.985,90	5.273,35	636.188,37
2	21	211000 Volksschulen			20.401,42		556,59	818,27		4.473,71	42,90	26.292,89
	24	240000 Kindergärten		53.568,48	69.724,66		1.593,62	4.827,97	281,52	36.382,11	837,80	167.216,16
		240010 Kindertagesstätte			10.180,97		503,53	417,15		2.286,04		13.387,69
	25	250010 Ganztageschule		76.804,45	4.842,00		1.059,38	3.201,54		20.741,81	335,40	106.984,58
		Summe Gruppe 2		130.372,93	105.149,05		3.713,12	9.264,93	281,52	63.883,67	1.216,10	313.881,32
3	32	320000 Ausbildung in Musik und darstellender Kunst			3.567,76		18,06	140,02		763,48	42,90	4.532,22
		Summe Gruppe 3			3.567,76		18,06	140,02		763,48	42,90	4.532,22
8	81	812000 WC-Anlagen			8.906,83		497,11	367,17		2.013,30		11.784,41
	82	820000 Wirtschaftshöfe			150.675,18	2.579,00	22.729,95	6.730,39		46.981,32	606,25	230.302,09
		Summe Gruppe 8			159.582,01	2.579,00	23.227,06	7.097,56		48.994,62	606,25	242.086,50
		Summe gesamt	98.465,08	488.773,60	268.739,82	8.312,00	68.738,48	35.599,82	2.293,34	218.627,67	7.138,60	1.196.688,41

Nachweis Kundenforderungen

Konto	Bezeichnung	Saldo Brutto 31.12.2021	Saldo Brutto 31.12.2022	Netto	USt
Nicht voranschlagswirksame Gebarung					
0/000000/279400	Sonst.Vorschüsse	448,00	0,00	0,00	0,00
0/000000/361200	Bundesgebühren	163,80	217,10	217,10	0,00
0/000000/363000	Einbehaltungen und Überzahlungen von Dritten (nicht voranschlagswirksame Gebarung)	-40.043,24	-27.008,63	-27.008,63	0,00
0/000000/369600	Nächtigungstaxen	-20,80	-8,20	-8,20	0,00
0/000000/369610	Pauschalierte Nächtigungstaxe	1.140,00	381,00	381,00	0,00
0/000000/390000	Passive Rechnungsabgrenzung, Zahlung g im alten Jahr f. neues Jahr	398.140,30	250.025,54	250.025,54	0,00
9/000000/279600	Jagdpatch-Auszahlung über Kundenbuchhaltung	-614,19	-426,51	-426,51	0,00
	Summe Nicht voranschlagswirksame Gebarung	359.213,87	223.180,30	223.180,30	0,00
010000 Zentralamt					
2/010000/810000	Nebenerlöse Inserate Amtsblatt Geme indezeitung	901,00	1.349,00	1.124,17	224,83
2/010000/829000	Sonstige Erträge	0,00	3.218,32	3.218,32	0,00
	Summe 010000 Zentralamt	901,00	4.567,32	4.342,49	224,83
163000 Freiwillige Feuerwehr Maria Saal					
2/163000/828000	Rückersätze Von Ausgaben Material/Fahrzeug	0,00	657,00	657,00	0,00
2/163000/829000	Sonstige Erträge Mannschaftsanteil	348,00	744,00	744,00	0,00
	Summe 163000 Freiwillige Feuerwehr Maria Saal	348,00	1.401,00	1.401,00	0,00
211000 Volksschulen					
2/211000/829000	Sonstige Erträge (Frühaufsicht)	80,00	80,00	80,00	0,00
	Summe 211000 Volksschulen	80,00	80,00	80,00	0,00
240000 Kindergärten					
2/240000/810000	Leistungserlöse Elternbeiträge	1.817,68	2.179,18	1.981,07	198,11
	Summe 240000 Kindergärten	1.817,68	2.179,18	1.981,07	198,11
240020					
2/240020/810000	Leistungserlöse	404,70	0,00	0,00	0,00
	Summe 240020 240020	404,70	0,00	0,00	0,00
250010 Ganztageschule					
2/250010/810000	Leistungserlöse, Schulische Nachmit tagsbetreuung	4.844,49	7.362,63	7.362,63	0,00
2/250010/829100	Sonstige Einnahmen, Bastelmaterial	136,00	135,40	135,40	0,00
	Summe 250010 Ganztageschule	4.980,49	7.498,03	7.498,03	0,00

Rechnungsabschluss 2022

Marktgemeinde Maria Saal

Nachweis Kundenforderungen

Konto	Bezeichnung	Saldo Brutto 31.12.2021	Saldo Brutto 31.12.2022	Netto	USt
320000	Ausbildung in Musik und darstellender Kunst				
2/320000/816000	Kostenersätze für Sachaufwand OMS	53,36	0,00	0,00	0,00
	Summe 320000 Ausbildung in Musik und darstellender Kunst	53,36	0,00	0,00	0,00
528000	Tierkörperbeseitigung				
2/528000/828100	Rückersätze von Ausgaben Beitr. LW	270,88	150,53	136,85	13,68
	Summe 528000 Tierkörperbeseitigung	270,88	150,53	136,85	13,68
612000	Gemeindestraßen				
2/612000/301101	Kapitaltransfers von Ländern, Landesfonds und Landeskammern, BZ Tilgung Reg.Fonds.Darl. Kuch	20.300,00	0,00	0,00	0,00
2/612000/301102	Kapitaltransfers von Ländern, Landesfonds und Landeskammern, BZ Tilgung Reg.Fonds.Darl. Winkl	38.700,00	18.800,00	18.800,00	0,00
2/612000/829000	Sonstige Erträge	6,00	6,00	6,00	0,00
	Summe 612000 Gemeindestraßen	59.006,00	18.806,00	18.806,00	0,00
639025	Hochwasserschutz Karnburg - Glan				
6/639025/300000	Kapitaltransfers von Bund, Bundesfonds und Bundeskammern	281.280,00	281.280,00	281.280,00	0,00
	Summe 639025 Hochwasserschutz Karnburg - Glan	281.280,00	281.280,00	281.280,00	0,00
640000	Einrichtung und Maßnahmen nach der Strassenverkehrsordnung				
2/640000/828000	Rückersätze von Aufwendungen	0,00	268,70	268,70	0,00
	Summe 640000 Einrichtung und Maßnahmen nach der Strassenverkehrsordnung	0,00	268,70	268,70	0,00
811000	Abwasserbeseitigung				
2/811000/852100	Gebühren für die Benützung von Gemeindeeinrichtungen und -anlagen, Benützungsggebühr	528,21	336,18	305,64	30,54
	Summe 811000 Abwasserbeseitigung	528,21	336,18	305,64	30,54
811010	Entwässerung Arndorf				
6/811010/301000	Kapitaltransfers von Ländern, Landesfonds und Landeskammern	109.451,90	0,00	0,00	0,00
	Summe 811010 Entwässerung Arndorf	109.451,90	0,00	0,00	0,00
816000	Öffentliche Beleuchtung und öffentliche Uhren				
2/816000/828000	Rückersätze von Aufwendungen	0,00	2.190,12	2.190,12	0,00
	Summe 816000 Öffentliche Beleuchtung und öffentliche Uhren	0,00	2.190,12	2.190,12	0,00
817000	Friedhöfe				
2/817000/811000	Einnahmen aus Vermietung u. Verp. Ge bühr-Aufb.Halle	100,00	105,00	105,00	0,00
2/817000/852000	Geb.f.d.Benützung v Gemeindeeinrich t. Friedhofsgebühren	1.250,00	2.157,50	2.157,50	0,00
	Summe 817000 Friedhöfe	1.350,00	2.262,50	2.262,50	0,00

Konto	Bezeichnung	Saldo Brutto 31.12.2021	Saldo Brutto 31.12.2022	Netto	USt
820000	Wirtschaftshöfe				
2/820000/810200	Leistungserlöse durch Dritte	90,00	118,60	118,60	0,00
2/820000/828000	Rückersätze Von Aufwendungen	322,00	618,00	618,00	0,00
	Summe 820000 Wirtschaftshöfe	412,00	736,60	736,60	0,00
850000	Betriebe der Wasserversorgung				
2/850000/300000	Kapitaltransfers von Bund, Bundesfonds und Bundeskammern	157.947,06	149.213,82	149.213,82	0,00
2/850000/828002	Wasserzähler	70,80	34,80	29,00	5,80
2/850000/850000	Interessenbeiträge v Grundstückseig ent. Anschlußbeiträge	17.461,58	5.585,43	5.077,67	507,76
2/850000/852100	Gebühren für die Benützung von Gemeindeeinrichtungen und -anlagen, Bezugsgebühr	9.190,07	6.390,34	5.809,39	580,95
2/850000/852200	Gebühren für die Benützung von Gemeindeeinrichtungen und -anlagen, Bereitstellungsgebühr	5.694,18	3.815,35	3.468,53	346,82
	Summe 850000 Betriebe der Wasserversorgung	190.363,69	165.039,74	163.598,41	1.441,33
851000	Betriebe der Abwasserbeseitigung				
2/851000/300000	Kapitaltransfers von Bund, Bundesfonds und Bundeskammern, Barwert Annuitätenzuschuss	136.756,60	85.817,44	85.817,44	0,00
2/851000/850000	Int.Beitr.v.Grundst ABA BA 01+ alle w.BA	19.372,09	4.715,68	4.286,98	428,70
2/851000/852100	Gebühren für die Benützung von Gemeindeeinrichtungen und -anlagen, Benützungsgebühr Kanal	25.378,46	19.406,92	17.642,67	1.764,25
2/851000/852200	Gebühren f.d.Benütz v Gem.Einrichtu ngen Bereitstellungsgeb	12.725,85	9.344,58	8.495,05	849,53
	Summe 851000 Betriebe der Abwasserbeseitigung	194.233,00	119.284,62	116.242,14	3.042,48
852000	Betriebe der Müllbeseitigung				
2/852000/828001	Rückersätze von Ausgaben- Kruschitz , Reverse Charge	0,00	774,40	774,40	0,00
2/852000/829000	Sonstige Erträge	0,00	2.053,63	1.866,94	186,69
2/852000/829301	Sonstige Einnahmen APSZ, Sperrmüll	0,00	5,25	4,77	0,48
2/852000/829302	Sonstige EinnahmenAPSZ, Baurestmass en	32,65	131,40	119,45	11,95
2/852000/829303	Sonstige Einnahmen APSZ, Holzabfäll e	0,00	34,50	31,36	3,14
2/852000/829304	Sonstige Einnahmen APSZ, Grünschnit t	3,00	3,00	2,73	0,27
2/852000/829500	Sonstige Einn. Refund.GU Altpapier	0,00	702,09	702,09	0,00
2/852000/852100	Gebühren für die Benützung von Gemeindeeinrichtungen und -anlagen, Benützungsgebühr	2.346,61	3.331,17	3.028,33	302,84
2/852000/852110	Gebühren f. d. Ben. u Bereist. v. Biomülltonnen	-520,76	-554,19	-503,83	-50,36
2/852000/852200	Gebühren für die Bereitstellung von Gemeindeeinrichtungen und -anlagen,	912,79	1.446,14	1.314,73	131,41
	Summe 852000 Betriebe der Müllbeseitigung	2.774,29	7.927,39	7.340,97	586,42
920000	Ausschließliche Gemeindeabgaben				
2/920000/830000	Grundsteuer v.land u forstw.Betrieb en	92,61	-61,89	-61,89	0,00
2/920000/831000	Grundsteuer von Grundstücken	28.726,76	24.860,27	24.860,27	0,00
2/920000/833000	Kommunalsteuer	-356,56	2.220,50	2.220,50	0,00
2/920000/834100	Sonst.Abg.Aufgr.D. Orts u. Kurtaxen	-15,00	17,05	17,05	0,00

Rechnungsabschluss 2022

Marktgemeinde Maria Saal

Nachweis Kundenforderungen

Konto	Bezeichnung	Saldo Brutto	Saldo Brutto	Netto	USt
		31.12.2021	31.12.2022		
2/920000/834200	Sonst. Abg. Aufgr. D. pausch. Ortstaxen	2.770,00	1.750,00	1.750,00	0,00
2/920000/838000	Abgaben f.d. Halten von Tieren	-25,50	0,00	0,00	0,00
2/920000/842000	Zweitwohnsitzabgabe	5.739,60	3.836,88	3.836,88	0,00
2/920000/849000	Nebenansprüche	4.503,39	3.758,81	3.758,81	0,00
2/920000/856000	Verwaltungsabgaben	1.771,90	423,16	423,16	0,00
2/920000/857000	Kommisionsgebühren	174,50	486,00	486,00	0,00
Summe 920000 Ausschließliche Gemeindeabgaben		43.381,70	37.290,78	37.290,78	0,00
941000	Sonstige Finanzzuweisungen nach dem FAG				
2/941000/860100	Transfers von Bund, Bundesfonds und Bundeskammern, § 24 FAG	4.355,00	0,00	0,00	0,00
Summe 941000 Sonstige Finanzzuweisungen nach dem FAG		4.355,00	0,00	0,00	0,00
945000	Sonstige Zuschüsse des Bundes				
2/945000/860400	Transfers von Bund, Bundesfonds und Bundeskammern - Bundespflegefonds Zweckzuschuss	74.652,32	76.778,80	76.778,80	0,00
Summe 945000 Sonstige Zuschüsse des Bundes		74.652,32	76.778,80	76.778,80	0,00
Gesamt		Brutto	Brutto	Netto	USt
		31.12.2021	31.12.2022		
		1.329.858,09	951.257,79	945.720,40	5.537,39

Forderungen

Konto	Bezeichnung	Saldo lt. Konto	Saldo lt. Konto	Offen	Differenz
		31.12.2021	31.12.2022		
230000	Kurzfristige Forderungen aus Lieferungen und Leistungen	371.498,88	381.570,25	381.570,25	0,00
231000	Langfristige Forderungen aus Lieferungen und Leistungen	0,00	0,00	0,00	0,00
233000	Forderungen aus Abgaben	62.504,38	37.195,48	37.195,48	0,00
283000	Sonstige kurzfristige Forderungen	144.010,87	28.635,26	28.635,26	0,00
284000	Sonstige langfristige Forderungen	751.843,96	503.856,80	503.856,80	0,00
Summe		1.329.858,09	951.257,79	951.257,79	0,00

Nachweis Lieferantenverbindlichkeiten

Rechnungsabschluss 2022

Marktgemeinde Maria Saal

Nachweis Lieferantenverbindlichkeiten

Konto	Bezeichnung	Saldo Brutto 31.12.2021	Saldo Brutto 31.12.2022	Netto	USt
	Nicht voranschlagswirksame Gebarung				
0/000000/369100	Jagdpatch	10.848,16	0,00	0,00	0,00
0/000000/369610	Pauschalierte Nächtigungstaxe	88,50	0,00	0,00	0,00
	Summe Nicht voranschlagswirksame Gebarung	-10.936,66	0,00	0,00	0,00
	000000 Gewählte Gemeindeorgane				
1/000000/728000	Entgelte F.Sonst. Leist.V.Firmen	684,00	221,32	221,32	0,00
	Summe 000000 Gewählte Gemeindeorgane	684,00	221,32	221,32	0,00
	010000 Zentralamt				
1/010000/400000	Geringwertige Wirtschaftsgüter	-23,41	0,00	0,00	0,00
1/010000/430000	Lebensmittel	112,21	0,00	0,00	0,00
1/010000/456000	Schreib-, Zeichen- U.Büromittel	0,00	300,00	300,00	0,00
1/010000/457000	Druckwerke	31,99	455,79	455,79	0,00
1/010000/457100	Druckwerke Gemeindezeitung ehem. An satz 4030	4.126,50	5.434,00	4.940,00	494,00
1/010000/459000	Sonstige Verbrauchsgüter z.B. Toner f. Drucker	26,06	0,00	0,00	0,00
1/010000/614000	Instandhaltung von Gebäuden	0,00	1.345,34	1.345,34	0,00
1/010000/618160	Instandhaltung von sonstigen Anlagen, Wartung Zeiterfassungssystem	218,40	0,00	0,00	0,00
1/010000/630000	Postdienste	1.714,43	1.805,75	1.805,75	0,00
1/010000/631000	Telekommunikationsdienste	151,55	156,16	156,16	0,00
1/010000/710000	Öffentliche Abgaben - Ausgaben	-3,80	26,83	26,83	0,00
1/010000/726000	Mitgliedsbeiträge an Institutionen	28,00	20,00	20,00	0,00
1/010000/728000	Entgelte für sonstige Leistungen von Firmen	1.009,54	940,91	940,91	0,00
1/010000/728100	Entgelte F.Sonst. Leist.V.Firmen Ze itungseinschaltung	0,00	300,30	300,30	0,00
1/010000/728400	Entgelte für sonstige Leistungen, externe Lohnverrechnung	2.398,33	2.537,64	2.537,64	0,00
1/010000/728800	Entgelte für sonstige Leistungen - Bauprüfungen, -verhandlungen (Ing.	419,28	330,18	330,18	0,00
2/010000/816000	Kostenbeiträge (Kostenersätze) für sonstige Leistungen	3.000,00	6.000,00	6.000,00	0,00
2/010000/829000	Sonstige Erträge	50,00	0,00	0,00	0,00
	Summe 010000 Zentralamt	7.159,08	7.652,90	7.158,90	494,00
	024000 Wahlamt				
1/024000/728000	Entgelte für sonstige Leistungen	0,00	110,00	110,00	0,00
	Summe 024000 Wahlamt	0,00	110,00	110,00	0,00
	031000 Amt für Raumordnung und Raumplanung				
1/031000/728000	Entgelte F.Sonst. Leist.V.Firmen	8.646,20	10.418,12	10.418,12	0,00
	Summe 031000 Amt für Raumordnung und Raumplanung	8.646,20	10.418,12	10.418,12	0,00

Rechnungsabschluss 2022

Marktgemeinde Maria Saal

Nachweis Lieferantenverbindlichkeiten

Konto	Bezeichnung	Saldo Brutto 31.12.2021	Saldo Brutto 31.12.2022	Netto	USt
132000	Gesundheitspolizei				
1/132000/728000	Entgelte F.Sonst. Leist.V.Firmen Ge b. Totenbeschau	132,24	197,08	197,08	0,00
	Summe 132000 Gesundheitspolizei	132,24	197,08	197,08	0,00
163000	Freiwillige Feuerwehr Maria Saal				
1/163000/452000	Treibstoffe	99,44	81,42	81,42	0,00
1/163000/614000	Instandhaltung Von Gebäuden	290,52	0,00	0,00	0,00
1/163000/631000	Telekommunikationsdienste	50,36	82,48	82,48	0,00
	Summe 163000 Freiwillige Feuerwehr Maria Saal	440,32	163,90	163,90	0,00
163100	Freiwillige Feuerwehr St. Michael				
1/163100/400000	Geringwertige Wirtschaftsgüter	1.109,28	0,00	0,00	0,00
1/163100/631000	Telekommunikationsdienste	79,55	63,17	63,17	0,00
	Summe 163100 Freiwillige Feuerwehr St. Michael	1.188,83	63,17	63,17	0,00
163200	Freiwillige Feuerwehr Stegendorf				
1/163200/631000	Telekommunikationsdienste	26,14	15,14	15,14	0,00
1/163200/728000	Entgelte f.sonst. Leistungen von Firmen	53,74	0,00	0,00	0,00
	Summe 163200 Freiwillige Feuerwehr Stegendorf	79,88	15,14	15,14	0,00
211000	Volksschulen				
1/211000/042000	Betriebsausstattung	322,72	0,00	0,00	0,00
1/211000/400000	Geringwertige Wirtschaftsgüter	219,80	0,00	0,00	0,00
1/211000/454000	Reinigungsmittel	86,24	0,00	0,00	0,00
1/211000/459000	Sonstige Verbrauchsgüter	163,47	0,00	0,00	0,00
1/211000/614000	Instandhaltung von Gebäuden	224,61	0,00	0,00	0,00
1/211000/616000	Instandhaltung von Maschinen und masch.Anlagen	1.009,48	0,00	0,00	0,00
1/211000/631000	Telekommunikationsdienste	88,66	91,48	91,48	0,00
1/211000/700000	Mietzinse	139,68	139,68	139,68	0,00
1/211000/728000	Entgelte f.sonst. Leistungen von Firmen	6.801,85	190,00	190,00	0,00
1/211000/728004	Entgelte für sonstige Leistungen, Gebäudereinigung	0,00	6.746,57	6.746,57	0,00
1/211000/728300	Entgelte für Schulassistenten	12.209,42	11.390,38	11.390,38	0,00
	Summe 211000 Volksschulen	21.265,93	18.558,11	18.558,11	0,00
240000	Kindergärten				
1/240000/454000	Reinigungsmittel	86,24	0,00	0,00	0,00
1/240000/459000	Sonstige Verbrauchsgüter	163,47	0,00	0,00	0,00
1/240000/614000	Instandhaltung Von Gebäuden	2.268,90	0,00	0,00	0,00

Rechnungsabschluss 2022

Marktgemeinde Maria Saal

Nachweis Lieferantenverbindlichkeiten

Konto	Bezeichnung	Saldo Brutto	Saldo Brutto	Netto	USt
		31.12.2021	31.12.2022		
1/240000/631000	Telekommunikationsdienste	30,49	30,49	25,41	5,08
1/240000/728000	Entgelte für sonst Leistungen von F irmen	8,02	0,00	0,00	0,00
1/240000/728001	Entgelte für sonstige Leistungen, Hilfswerk	47.056,07	0,00	0,00	0,00
1/240000/728004	Entgelte für sonstige Leistungen, Gebäudereinigung	444,14	516,24	430,20	86,04
Summe 240000 Kindergärten		50.057,33	546,73	455,61	91,12
240010	Kindertagesstätte				
1/240010/454000	Reinigungsmittel	86,24	0,00	0,00	0,00
1/240010/459000	Sonstige Verbrauchsgüter	163,46	0,00	0,00	0,00
1/240010/728001	Entgelte für sonstige Leistungen Ki ta - Hilfswerk	9.981,23	0,00	0,00	0,00
1/240010/728004	Entgelte für sonstige Leistungen, Gebäudereinigung	1.620,02	0,00	0,00	0,00
Summe 240010 Kindertagesstätte		11.850,95	0,00	0,00	0,00
250010	Ganztagesesschule				
1/250010/430000	Lebensmittel	2.875,56	3.557,25	3.557,25	0,00
1/250010/454000	Reinigungsmittel	86,24	0,00	0,00	0,00
1/250010/459000	Sonstige Verbrauchsgüter	163,47	0,00	0,00	0,00
1/250010/728000	Entgelte für sonstige Leistungen	1.395,35	86,76	86,76	0,00
Summe 250010 Ganztagesesschule		4.520,62	3.644,01	3.644,01	0,00
320000	Ausbildung in Musik und darstellender Kunst				
1/320000/400000	Geringwertige Wirtschaftsgüter	0,00	565,00	565,00	0,00
1/320000/456000	Schreib, Zeichen bzw Büromittel	88,49	0,00	0,00	0,00
1/320000/728004	Entgelte für sonstige Leistungen, Gebäudereinigung	2.208,00	2.294,40	2.294,40	0,00
1/320000/752000	Lfd.Transferzahlg. an Gemeinden und Gem.Verb.bzw Gem.Fon	72,10	0,00	0,00	0,00
Summe 320000 Ausbildung in Musik und darstellender Kunst		2.368,59	2.859,40	2.859,40	0,00
363000	Altstadterhaltung und Ortsbildpflege				
1/363000/728000	Entgelte F.Sonst. Leist.V.Firmen	462,00	0,00	0,00	0,00
Summe 363000 Altstadterhaltung und Ortsbildpflege		462,00	0,00	0,00	0,00
363100	Orts u.Regionalentw.Ortsmarketing,g esamte Infrastruktur,				
1/363100/775000	Kapitaltransfers an Unternehmen (ohne Finanzunternehmen) und andere	183.565,45	98.565,45	98.565,45	0,00
Summe 363100 Orts u.Regionalentw.Ortsmarketing,g esamte Infrastruktur,		183.565,45	98.565,45	98.565,45	0,00
369000	Sonstige Einrichtungen und Maßnahmen				
1/369000/728000	Entgelte fürsonstige Leistungen von Firmen	382,20	132,00	132,00	0,00
1/369000/729000	Sonstige Aufwendungen Veranstaltung wie z B. Fasching	1.088,00	80,62	80,62	0,00
Summe 369000 Sonstige Einrichtungen und Maßnahmen		1.470,20	212,62	212,62	0,00

Rechnungsabschluss 2022

Marktgemeinde Maria Saal

Nachweis Lieferantenverbindlichkeiten

Konto	Bezeichnung	Saldo Brutto 31.12.2021	Saldo Brutto 31.12.2022	Netto	USt
380000	Einrichtungen der Kulturpflege				
1/380000/451000	Brennstoffe	0,00	309,65	309,65	0,00
	Summe 380000 Einrichtungen der Kulturpflege	0,00	309,65	309,65	0,00
411000	Maßnahmen der allgemeinen Sozialhilfe				
1/411000/751600	Lfd Transferzahlung an Länder u.Län derfonds, Sozialhilfe Kopfquote	1.050,00	0,00	0,00	0,00
1/411000/751601	Transfers an Länder, Landesfonds und Landeskammern, Heizkostenzuschuss	0,00	885,00	885,00	0,00
	Summe 411000 Maßnahmen der allgemeinen Sozialhilfe	1.050,00	885,00	885,00	0,00
441900	Corona Krise 2020				
1/441900/728000	Entgelte für sonstige Leistungen	1.794,00	0,00	0,00	0,00
	Summe 441900 Corona Krise 2020	1.794,00	0,00	0,00	0,00
510000	Medizinische Bereichsversorgung				
1/510000/751110	Lfd Transferzhlg an Länder Beitr.Sprengelärzte	0,00	5.181,60	5.181,60	0,00
	Summe 510000 Medizinische Bereichsversorgung	0,00	5.181,60	5.181,60	0,00
520000	Natur- und Landschaftsschutz				
1/520000/728000	Entgelte für sonst. Leistungen von Firmen (Biodiversität)	308,40	465,42	465,42	0,00
	Summe 520000 Natur- und Landschaftsschutz	308,40	465,42	465,42	0,00
528000	Tierkörperbeseitigung				
1/528000/728000	Entgelte f.so.Leist. Gewerbetreib., Firmen u.jur.Personen (z.B. TKE)	279,63	117,69	106,99	10,70
2/528000/828100	Rückersatz von Aufwendungen Beitr. LW	150,80	0,00	0,00	0,00
	Summe 528000 Tierkörperbeseitigung	128,83	117,69	106,99	10,70
612000	Gemeindestraßen				
1/612000/611000	Instandhaltung von Gemeindestraßen	11.070,16	0,00	0,00	0,00
1/612000/728000	Entgelte für sonst Leistungen von Firmen	769,23	0,00	0,00	0,00
	Summe 612000 Gemeindestraßen	11.839,39	0,00	0,00	0,00
612054	Straße St. Michael				
5/612054/002000	Straßenbauten	70.115,66	0,00	0,00	0,00
	Summe 612054 Straße St. Michael	70.115,66	0,00	0,00	0,00
639026	Wildbachverbauung Pörschacher Bach				
5/639026/770000	Kapitaltransfers an Bund, Bundesfonds und Bundeskammern	8.250,00	0,00	0,00	0,00
	Summe 639026 Wildbachverbauung Pörschacher Bach	8.250,00	0,00	0,00	0,00

Rechnungsabschluss 2022

Marktgemeinde Maria Saal

Nachweis Lieferantenverbindlichkeiten

Konto	Bezeichnung	Saldo Brutto 31.12.2021	Saldo Brutto 31.12.2022	Netto	USt
742000	Produktionsförderung				
1/742000/754610	Transfers an sonstige Träger des öffentlichen Rechts, Beitr. Kauf von Priv. Zuchtieren männlich	2.750,00	0,00	0,00	0,00
	Summe 742000 Produktionsförderung	2.750,00	0,00	0,00	0,00
770000	Einrichtung zur Förderung des Fremdenverkehrs				
1/770000/728000	Entgelte für sonst. Lieferungen und Leistungen	8,02	0,00	0,00	0,00
	Summe 770000 Einrichtung zur Förderung des Fremdenverkehrs	8,02	0,00	0,00	0,00
811000	Abwasserbeseitigung				
1/811000/612000	Instandhaltung von Wasser- und Kanalisationsanlagen	17.655,91	1.148,84	957,37	191,47
1/811000/728000	Entgelte für sonstige Leistungen	1.879,08	1.024,09	853,41	170,68
	Summe 811000 Abwasserbeseitigung	19.534,99	2.172,93	1.810,78	362,15
811010	Entwässerung Arndorf				
5/811010/061000	Im Bau befindliche Gebäude und Bauten	2.969,25	0,00	0,00	0,00
	Summe 811010 Entwässerung Arndorf	2.969,25	0,00	0,00	0,00
812000	WC-Anlagen				
1/812000/728004	Entgelte für sonstige Leistungen, Gebäudereinigung	383,84	383,84	383,84	0,00
	Summe 812000 WC-Anlagen	383,84	383,84	383,84	0,00
814000	Straßenreinigung				
1/814000/455000	Chemische und sonst artverwandte Mittel z.B.Streusalz	6.183,44	5.182,13	5.182,13	0,00
1/814000/459000	Sonstige Verbrauchsgüter z.B.Wintersplitt	660,91	0,00	0,00	0,00
1/814000/616000	Instandhaltung von Maschinen,masch. Anl. Rep.Schneepflüge	2.265,48	0,00	0,00	0,00
1/814000/728000	Entgelte für sonst Leist,Schneepflügen	33.718,65	4.127,31	4.127,31	0,00
	Summe 814000 Straßenreinigung	42.828,48	9.309,44	9.309,44	0,00
816000	Öffentliche Beleuchtung und öffentliche Uhren				
1/816000/619000	Rep u.Instandhaltung Sonderanlagen	2.414,93	0,00	0,00	0,00
	Summe 816000 Öffentliche Beleuchtung und öffentliche Uhren	2.414,93	0,00	0,00	0,00
817000	Friedhöfe				
1/817000/728000	Entgelte f.sonst.Lei von Firmen	15,51	0,00	0,00	0,00
	Summe 817000 Friedhöfe	15,51	0,00	0,00	0,00
820000	Wirtschaftshöfe				
1/820000/020000	Maschinen undmasch.Anlagen	0,00	10.700,00	10.700,00	0,00

Rechnungsabschluss 2022

Marktgemeinde Maria Saal

Nachweis Lieferantenverbindlichkeiten

Konto	Bezeichnung	Saldo Brutto	Saldo Brutto	Netto	USt
		31.12.2021	31.12.2022		
1/820000/400000	Geringwertige Wirtschaftsgüter	0,00	864,30	864,30	0,00
1/820000/430000	Lebensmittel	0,00	38,28	38,28	0,00
1/820000/452000	Treibstoffe	380,60	212,14	212,14	0,00
1/820000/459000	Sonstige Verbrauchsgüter	70,94	0,00	0,00	0,00
1/820000/617000	Instandhaltung von Fahrzeugen	499,74	2.529,65	2.529,65	0,00
1/820000/728000	Entgelte für sonst Leistungen von F irmen	418,26	570,56	570,56	0,00
2/820000/829001	Rückersätze von Aufwendungen (Versicherung,Schadensfälle)	0,00	1.179,65	1.179,65	0,00
Summe 820000 Wirtschaftshöfe		1.369,54	13.735,28	13.735,28	0,00
846000 Wohn- und Geschäftsgebäude					
1/846000/728000	Entg.f.so-Leistungen v Firmen	74,55	86,74	86,74	0,00
Summe 846000 Wohn- und Geschäftsgebäude		74,55	86,74	86,74	0,00
850000 Betriebe der Wasserversorgung					
1/850000/004000	Wasser- und Abwasserbauten und -anlagen	0,00	4.104,38	3.420,32	684,06
1/850000/400000	Geringwertige Wirtschaftsgüter z.B. Aust.Wasseruhren	0,00	57,97	48,31	9,66
1/850000/612000	Instandhaltung von Wasseranlagen	0,00	1.847,82	1.539,85	307,97
1/850000/612100	Instandhaltung von Wasseranlagen Rohrbrüche	2.614,27	0,00	0,00	0,00
1/850000/631000	Telekommunikationsdienste	47,28	100,81	84,01	16,80
1/850000/710000	Öffentliche Abgaben - Ausgaben	2.082,93	651,00	651,00	0,00
1/850000/728000	Entgelte für sonst Leistungen von F irmen	26.686,71	115,69	96,41	19,28
1/850000/728001	Entgelte für sonst Leistungen von F irmen- Betriebsführung Wasser	5.679,36	5.679,36	4.732,80	946,56
1/850000/768000	Sonstige Transfers an private Haushalte	5.171,80	2.585,91	2.585,91	0,00
Summe 850000 Betriebe der Wasserversorgung		42.282,35	15.142,94	13.158,61	1.984,33
850065 WVA BA 28- Brunnen Rainer					
5/850065/004000	Wasser- und Abwasserbauten und -anlagen	56.537,04	0,00	0,00	0,00
Summe 850065 WVA BA 28- Brunnen Rainer		56.537,04	0,00	0,00	0,00
851000 Betriebe der Abwasserbeseitigung					
1/851000/020000	Maschinen und maschinelle Anlagen	6.559,15	0,00	0,00	0,00
1/851000/612000	Instandhaltung von Kanalisationsanl agen	26.290,98	14.786,40	12.322,00	2.464,40
1/851000/631000	Telekommunikations dienste Pumpstat u.Hebeanlag	249,28	168,87	140,72	28,15
1/851000/728000	Entgelte für sonst Leistungen von F irmen	2.329,02	115,69	96,41	19,28
1/851000/728010	Entgelte f.so.Leist. Reinigung Pump werke	6.504,41	0,00	0,00	0,00
1/851000/752000	Transfers an Gemeinden, Gemeindeverbände (ohne marktbestimmte Tätigkeit) und Gemeindefonc	56.166,28	0,00	0,00	0,00
1/851000/752010	Transfers an Gemeinden, Gemeindeverbände (ohne marktbestimmte Tätigkeit) und Gemeindefonc	154,00	0,00	0,00	0,00
1/851000/775820	Erhaltungsbeiträge/Betriebskosten an Reinhaltverband St. Veit	8.887,45	0,00	0,00	0,00
Summe 851000 Betriebe der Abwasserbeseitigung		107.140,57	15.070,96	12.559,13	2.511,83

Rechnungsabschluss 2022

Marktgemeinde Maria Saal

Nachweis Lieferantenverbindlichkeiten

Konto	Bezeichnung	Saldo Brutto	Saldo Brutto	Netto	USt
		31.12.2021	31.12.2022		
851093	ABA BA 22				
5/851093/061000	Im Bau befindliche Gebäude und Bauten	2.959,37	0,00	0,00	0,00
	Summe 851093 ABA BA 22	2.959,37	0,00	0,00	0,00
852000	Betriebe der Müllbeseitigung				
1/852000/457000	Druckwerke	0,00	132,00	110,00	22,00
1/852000/614000	Instandhaltung von Gebäuden und Bauten	1.363,87	0,00	0,00	0,00
1/852000/728000	Restmüll Entgelte f.sonst Leist.v.Firmen Ent s.-Kost.	14.325,14	9.024,40	8.204,00	820,40
1/852000/728200	Altpapier, Entg.f.sonst.Leist von Firmen Ents. Geb.	4.264,26	2.760,12	2.509,20	250,92
1/852000/728400	Allgemeineinkosten,Entgelte f.so-Leistungen	1.796,59	170,83	142,36	28,47
1/852000/728600	Spermmüll,Entgelte F.Sonst. Leist v. Altstoffsammelzentr.	2.674,50	708,92	644,47	64,45
1/852000/728610	Baurestmassen,Entgelte F.Sonst. Leist v.Altstoffsammelzentr.	31,02	878,90	799,00	79,90
1/852000/728620	Holz- Baum- Strauchschnitt,Entgelte für sonst. Leistungen v. Altstoffsammelzentr	295,96	949,50	863,18	86,32
1/852000/728625	Sondermüll,Entgelte F.Sonst. Leist v Altstoffsammelzentr.	2.146,30	1.476,69	1.342,45	134,24
1/852000/728630	Plastik,Entgelte F.Sonst. Leist v.Altstoffsammelzentr.	793,07	311,41	283,10	28,31
1/852000/728645	Betreuung APSZ-Entgelte für sonstige Leistungen	3.861,36	1.459,94	1.216,62	243,32
1/852000/728650	Entsorgung Biomüll	1.000,26	1.177,21	1.070,19	107,02
1/852000/728800	Entgelte f.so.Leist. Therm.Verwertung	12.585,25	13.750,70	12.500,64	1.250,06
2/852000/829500	Sonstige Erträge Refund.GU Altpapier Papyrus	261,38	0,00	0,00	0,00
	Summe 852000 Betriebe der Müllbeseitigung	44.876,20	32.800,62	29.685,21	3.115,41
920000	Ausschließliche Gemeindeabgaben				
2/920000/830000	Grundsteuer v.land u forstw.Betrieb en	3.011,71	0,00	0,00	0,00
2/920000/831000	Grundsteuer von Grundstücken	16.281,50	0,00	0,00	0,00
2/920000/834200	Sonst.Abg.Aufgr.D. pausch.Ortstaxen	4.155,00	0,00	0,00	0,00
2/920000/842000	Zweitwohnsitzabgabe	6.830,40	0,00	0,00	0,00
	Summe 920000 Ausschließliche Gemeindeabgaben	-30.278,61	0,00	0,00	0,00
	Gesamt	Brutto	Brutto	Netto	USt
		31.12.2021	31.12.2022		
		672.307,27	238.890,06	230.320,52	8.569,54

Verbindlichkeiten

Konto	Bezeichnung	Saldo lt. Konto	Saldo lt. Konto	Offen	Differenz
		31.12.2021	31.12.2022		
331000	Kurzfristige Verbindlichkeiten aus Lieferungen und Leistungen	483.570,02	137.738,70	137.738,70	0,00
332000	Langfristige Verbindlichkeiten aus Lieferungen und Leistungen	0,00	0,00	0,00	0,00
333000	Kurzfristige Verbindlichkeiten aus Abgaben	0,00	0,00	0,00	0,00
335000	Sonstige langfristige Verbindlichkeiten	188.737,25	101.151,36	101.151,36	0,00
Summe		672.307,27	238.890,06	238.890,06	0,00

Jahresabschlüsse der wirtschaftlichen Unternehmungen

JAHRESABSCHLUSS

**zum
31. Dezember 2021**

**Maria Saal Beteiligungs- und
Infrastrukturgesellschaft m.b.H.
Am Platzl 7
9063 Maria Saal**

St. Veit an der Glan, 16.8.2022

CONFIDA
St. Veit
Wirtschaftstreuhand-
Gesellschaft m.b.H.
Wirtschaftsprüfungsgesellschaft

9300 St. Veit an der Glan, Klagenfurter Straße 32a Tel. +43 (4212) 4105, Telefax +43 (4212) 4105-21
homepage: www.confida.at email: office@confida-stveit.at

Inhaltsverzeichnis

Erstellungsbericht	1 - 2
Rechtliche Verhältnisse	3 - 4
Steuerliche Grundlagen	5
Wirtschaftliche Verhältnisse	6 - 18
Vorbemerkungen	6
Statusbetrachtung	7
Vermögenslage	8 - 13
Finanzlage - Geldflussrechnung	14
Ertragslage	15 - 17
Kennzahlen gemäß Unternehmensreorganisationsgesetz (URG)	18
Bilanz zum 31. Dezember 2021	19
Gewinn- und Verlustrechnung 1. Jänner 2021 bis 31. Dezember 2021	20
Anhang	21 - 25
Bilanzierungs- und Bewertungsmethoden	21 - 22
Erläuterungen zur Bilanz	23 - 24
Allgemeine Angaben	23
Erläuterungen zu einzelnen Posten von Bilanz und GuV	23 - 24
Sonstige Angaben	25
Erläuterungen zu Bilanz und Gewinn- und Verlustrechnung	26 - 33
Aktiva	26 - 27
Passiva	28 - 29
Gewinn- und Verlustrechnung	30 - 33

Auftragbestätigung

Die Geschäftsführung der

Maria Saal Beteiligungs- und Infrastrukturgesellschaft m.b.H.
mit Sitz in Maria Saal

hat uns mit der Erstellung eines Jahresabschlusses für das Geschäftsjahr 2021 beauftragt.

Auf der Grundlage von Unterlagen und Auskünften, die uns die Geschäftsführung zur Verfügung gestellt hat, haben wir, in Übereinstimmung mit dem für Erstellungsaufträge geltenden Fachgutachten KFS/RL 26, den Jahresabschluss zum 31.12.2021 - bestehend aus Bilanz, Gewinn- und Verlustrechnung sowie Anhang - erstellt.

Die Buchführung sowie die Aufstellung des Inventars und des Jahresabschlusses nach UGB und den ergänzenden Bestimmungen des Gesellschaftsvertrages liegen in der Verantwortung der Geschäftsführung.

Wir haben in Bezug auf den Abschluss keine Prüfungshandlungen bzw. Bestätigungsleistungen durchgeführt, die bei einer Abschlussprüfung oder prüferischen Durchsicht bzw. bei sonstigen Prüfungen oder vereinbarten Untersuchungshandlungen vorzunehmen wären. Demzufolge geben wir keine Zusicherung (Bestätigung) zum Abschluss.

Die Belege, Bücher und Bestandsnachweise sowie die Auskünfte, die von der Geschäftsführung für die Erstellung des Abschlusses an uns übermittelt wurden, wurden uns vollständig und nach bestem Wissen und Gewissen gegeben.

Es erfolgt von uns keine Prüfung der überlassenen Unterlagen und erteilten Auskünfte, so dass die Unternehmensleitung sowohl für die Richtigkeit als auch für die Vollständigkeit der uns zur Verfügung gestellten Unterlagen und Auskünfte verantwortlich ist. Dies gilt auch gegenüber den Nutzern des von uns erstellten Abschlusses. Dazu zählt auch die Führung bzw. Einrichtung von angemessenen Buchhaltungsunterlagen und eines internen Kontrollsystems. Die Aufdeckung von Fehlern, rechtswidrigem Verhalten oder anderen Unregelmäßigkeiten ist nicht Gegenstand unseres Erstellungsauftrages. Wir verweisen in diesem Zusammenhang auf die unterschriebene Vollständigkeitserklärung.

Für den Erstellungsauftrag gelten die beigefügten Allgemeinen Auftragsbedingungen (AAB) für Wirtschaftstreuhandberufe der Kammer der Steuerberater und Wirtschaftsprüfer (KSW), die aufgrund der neuen Bestimmungen zum Datenschutz mit 18.4.2018 geändert wurden.

Maria Saal Beteiligungs- und
Infrastrukturgesellschaft m.b.H.

Eine Weitergabe des von uns erstellten Abschlusses an Dritte darf nur unter Beigabe des Erstellungsberichts erfolgen.

Im Falle der Weitergabe des von uns erstellten Abschlusses an Dritte gelten die in Punkt 7. der AAB für Wirtschaftstreuhandberufe der KSW enthaltenen Ausführungen zur Haftung auch gegenüber Dritten.

Gerichtsstand: 9300 St. Veit/Glan

St. Veit/Glan, am 16.08.2022

.....
Peter Pucker
Geschäftsführer

.....
Confida St. Veit
Wirtschaftstreuhandgesellschaft m.b.H.
Wirtschaftsprüfungsgesellschaft

Maria Saal Beteiligungs- und
Infrastrukturgesellschaft m.b.H.

Firma: Maria Saal Beteiligungs- und Infrastrukturgesellschaft m.b.H.

Sitz: 9063 Maria Saal

Geschäftsanschrift: 9063 Maria Saal, Am Platzl 7

Unternehmensgegenstand: *1. Die Beteiligung und Pacht sowie die Geschäftsführung vor allem an Unternehmen in der Gemeinde Maria Saal.*
2. Die Errichtung von Infrastruktureinrichtungen sowie die Errichtung und der Erwerb von Immobilien, Sportanlagen, Wohnanlagen usw.
3. Ankauf und die Vermietung und Verpachtung von Grundstücken und Liegenschaften.
4. Die Errichtung und Sanierung von Immobilien.
5. Der Handel mit Waren aller Art.
6. Die Beteiligung an und die Geschäftsführung und Pacht von Unternehmen mit gleichem oder ähnlichem Unternehmensgegenstand.

Gründung: 23.7.2003

Geschäftsjahr: 1.1.2021 bis 31.12.2021

Rechtsform: Gesellschaft mit beschränkter Haftung

Gesellschaftsgröße: "Kleinstkapitalgesellschaft" im Sinne des § 221 UGB

Firmenbuch: Landesgericht Klagenfurt, FN 239161 h

Stammeinlage: EUR 72 000,00

Gesellschafter:	Marktgemeinde Maria Saal	Anteil in EUR	Anteil in %
		<u>72.000,00</u>	<u>100,0</u>

Geschäftsführung: Peter Pucker seit 13.9.2003

Vertretung: Die Gesellschaft wird vom Geschäftsführer selbständig vertreten.

Beirat: Der Beirat der Maria Saal Beteiligungs- und Infrastruktur GmbH besteht aus den Mitgliedern und Ersatzmitgliedern des Gemeindevorstandes der Marktgemeinde Maria Saal.

Beiratsmitglieder 2021

Bgm. Franz Pfaller (Beiratsvorsitzender)
 1. Vzbgm. Ing. Siegfried Obersteiner
 2. Vzbgm. Ing. Karsten Steiner
 GV Franz Schöffmann, BSc
 GV Mag. Hans-Jörg Zwischenberger
 GR Josef Krammer
 GV Mag. Heinz Christian Hammerschlag

Der Beirat hat die Geschäftsführung zu beraten und zu überwachen.

Dem Beirat steht eine umfassende Informationsbefugnis über die Angelegenheiten der Gesellschaft zu. Die Geschäftsführer der Gesellschaft sind verpflichtet, dem Beirat gegenüber Informationen über die Lage der Gesellschaft zu erteilen.

Der Beirat hat den Jahresabschluss, den Vorschlag für die Gewinnverwendung und einen allfälligen Lagebericht zu prüfen und der Generalversammlung darüber zu berichten.

Folgende Geschäfte können nur mit vorheriger beschlussmäßiger Genehmigung des Beirats vorgenommen werden:

- *Der Erwerb, die Veräußerung und Belastung von unbeweglichem Vermögen.*
- *Der Erwerb und die Veräußerung von Beteiligungen.*
- *Die Aufnahme von Darlehen, Krediten und Bürgschaften aller Art.*
- *Die Genehmigung von Investitionen, die im Geschäftsjahr EUR 4.000,00 übersteigen.*
- *Der Abschluss von Bestands- und Mietverträgen.*
- *Die Aufnahme stiller Gesellschafter.*

Generalversammlung: Vom Gesellschafter wurden am 10.08.2021 folgende Beschlüsse gefasst:

- Feststellung des Jahresabschlusses zum 31.12.2020
- Verwendung des Bilanzergebnisses 2020

Der Verlustvortrag von EUR -11 076,92 wird mit der nicht gebundenen Kapitalrücklage verrechnet.

- Dem Geschäftsführer wird die Entlastung erteilt.
- Gesellschafterbeschluss im Umlaufweg vom 10.08.2021.

Finanzamt:	Finanzamt Österreich
Steuernummer:	57 054/3389
UID-Nummer:	ATU57284888
Steuerliche Vertretung:	Confida St. Veit Wirtschaftstreuhandgesellschaft m.b.H. 9300 St. Veit an der Glan, Klagenfurter Straße 32a
Gewinnermittlung:	Bilanzierung gem. § 5 EStG
Veranlagungen:	Die Umsatzsteuer und die Körperschaftsteuer 2020 wurden im Jahr 2022 erklärungsgemäß veranlagt.
Rechtsmittel:	Zum Bilanzstichtag waren keine Rechtsmittel anhängig.

Vorbemerkungen

Die Marktgemeinde Maria Saal als Körperschaft öffentlichen Rechts hat im Jahr 2003 die Maria Saal Beteiligungs- und Infrastruktur GmbH gegründet, um dadurch die Ausgliederung und Übertragung von gewissen Aufgaben an die Gesellschaft zu ermöglichen (Gemeinderatsbeschluss vom 14.10.2003).

Bislang sind folgende Aufgaben an die Gesellschaft übertragen worden:

- *Sanierung der gesamten Straßenbeleuchtungsanlage*
(Gemeinderatsbeschluss vom 14.12.2005)
- *Sanierung der Volksschule Maria Saal, sowie die Erneuerung der Einrichtung und der Heizungsanlage*
(Gemeinderatsbeschluss vom 14.12.2005)
- *Erweiterung des Wirtschaftshofes der Marktgemeinde Maria Saal*
(Gemeinderatsbeschluss vom 14.12.2005)
- *Errichtung der "Ortskerngestaltung/Hauptplatz der Marktgemeinde Maria Saal"*
(Gemeinderatsbeschluss vom 11.4.2006)
- *Errichtung einer Betriebstankstelle*
(Beiratsratsbeschluss vom 27.6.2007)
- *Ankauf diverser Gerätschaften für die Feuerwehr*
(Gemeinderatsbeschluss vom 20.12.2007)
- *Aufschließung der Bistumgründe, die Errichtung der Hauptaufschließungsstraße, des Friedhofsparkplatzes und einer Toiletteanlage am Friedhofsparkplatz.*
(Gemeinderatsbeschluss vom 11.6.2008)
- *Ankauf des "Big Air Cube" und Rückvermietung an die Marktgemeinde*
(Gemeinderatsbeschluss vom 29.7.2008)
- *Beleuchtungsinitiative Phase I*
(Gemeinderatsbeschluss vom 18.6.2009)
- *Errichtung Haus des Kindes*
(Gemeinderatsbeschluss vom 18.5.2011 und 3.5.2012)

Die Aufgaben hinsichtlich der Straßenbeleuchtungsanlage, der Volksschule, des Wirtschaftshofes, der Ortskerngestaltung, der Aufschließung der Bistumgründe und des "Big Air Cube" wurden bereits in den Vorjahren bewerkstelligt.

Das Projekt "Betriebstankstelle" wurde nicht verwirklicht.

Bei der Beleuchtungsinitiative Phase I fungierte die Gesellschaft als Bauherr und stellte nach Fertigstellung im Jahr 2011 der Gemeinde die angefallenen Kosten samt einem Verwaltungskostenanteil in Rechnung. Die Zinsen und Spesen des von der Gesellschaft aufgenommenen Darlehens werden von der Gemeinde refundiert.

Das Vorhaben "Errichtung Haus des Kindes" umfaßt den Umbau und die Sanierung der Volks- und Musikschule Maria Saal sowie die Errichtung einer Krabbelstube. Die Maßnahmen haben im Jahr 2012 begonnen und wurden im Jahr 2013 abgeschlossen. Im Jahr 2017 wurde die bestehende Kindertagesstätte im Haus des Kindes erweitert (Aufstockung).

Statusbetrachtung

Anhand von mit einem Notenschlüssel von 1 (sehr gut) bis 5 (insolvent) bewerteten ausgewählten Kennzahlen der Gesellschaft wird in nachstehender Übersicht die Entwicklung und der Status der Gesellschaft dargestellt. Die Ampelfunktion bezieht sich auf die Gesamtnote (Durchschnitt der 5 Kennzahlenwerte).

	Finanz- und Ertragslage			Trend der letzten 2 Jahre
	2019	2020	2021	
Eigenkapitalquote in %	1	1	1	⇒
Cash-Flow in % der Betriebsleistung	1	1	1	⇒
Anlagendeckungsgrad	1	1	1	⇒
Anlagenabnutzungsgrad	2	2	2	⇒
Liquidität 2. Grades	1	1	1	⇒
Gesamtnote	1	1	1	⇒
Statusbetrachtung/Jahr				

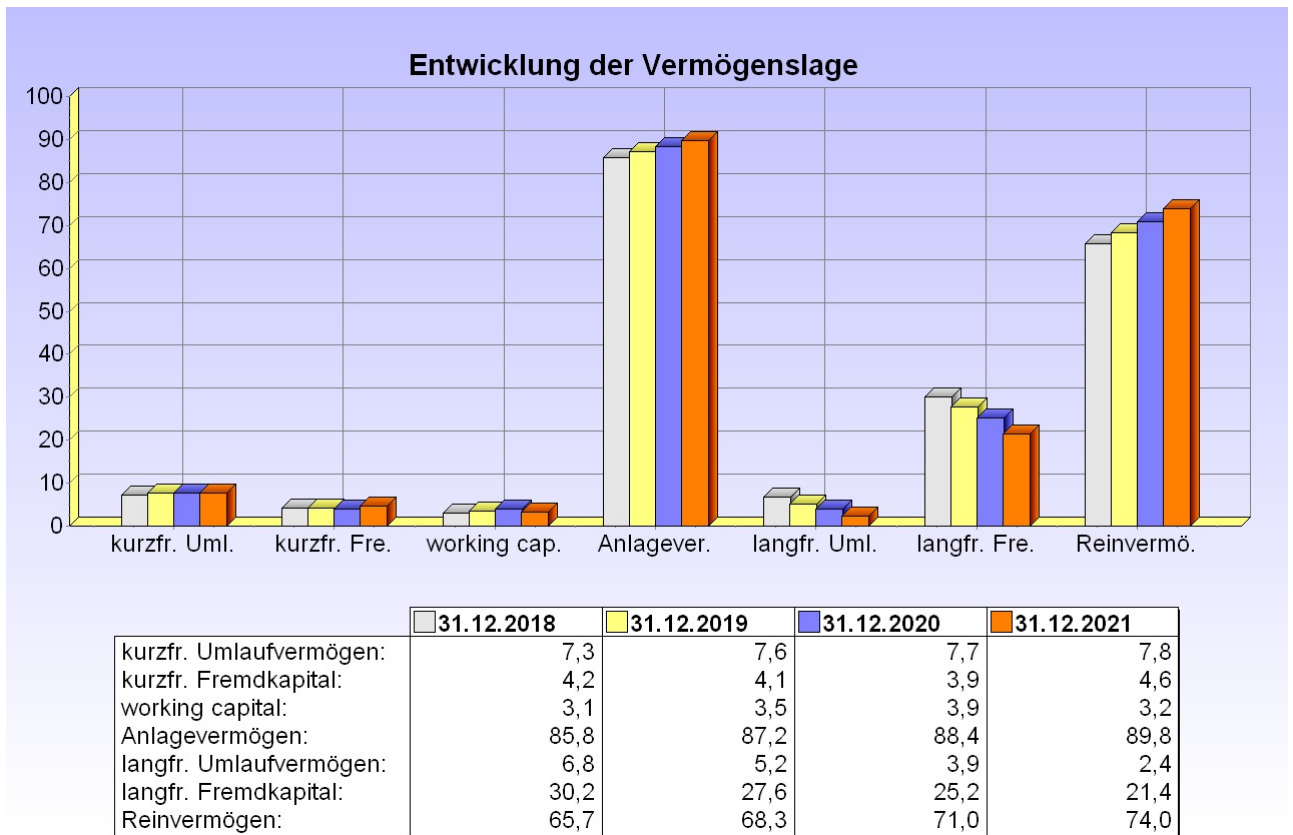
Vermögenslage

	31.12.2021		31.12.2020		+/-	
	<u>TEUR</u>	%	<u>TEUR</u>	%	<u>TEUR</u>	%
kurzfristiges Umlaufvermögen						
Forderungen gegenüber Gesellschaftern	85	1,8	90	1,8	-5	-5,1
sonstige Forderungen	9	0,2	6	0,1	3	49,4
flüssige Mittel	<u>274</u>	5,8	<u>286</u>	5,8	<u>-12</u>	-4,2
	368	7,8	382	7,7	-13	-3,5
kurzfristiges Fremdkapital						
kurzfristige Rückstellungen	5	0,1	4	0,1	1	12,5
Verbindlichkeiten gegenüber Kreditinstituten	205	4,4	179	3,6	26	14,5
sonstige Verbindlichkeiten	<u>7</u>	0,2	<u>7</u>	0,1	<u>0</u>	3,6
	217	4,6	190	3,9	27	14,0
Working Capital (Netto-Umlaufvermögen)	151	3,2	192	3,9	-40	-20,9
Anlagevermögen						
Sachanlagen	4 240	89,8	4 367	88,4	-126	-2,9
langfristiges Umlaufvermögen						
Forderungen gegenüber Gesellschaftern	115	2,4	190	3,9	-75	-39,3
langfristiges Fremdkapital						
Verbindlichkeiten gegenüber Kreditinstituten	<u>1 013</u>	21,5	<u>1 245</u>	25,2	<u>-231</u>	-18,6
Reinvermögen (Eigenkapital)	<u>3 494</u>	74,0	<u>3 504</u>	71,0	<u>-10</u>	-0,3

Hinweis: Die Prozentwerte beziehen sich auf die Bilanzsumme

Die **Forderungen gegenüber Gesellschaftern** resultieren aus der Weiterverrechnung der Kosten für die Beleuchtungsinitiative Phase I und dem Verkauf der Ortskerngestaltung von der GmbH an die Gemeinde Maria Saal.

Die **langfristigen Verbindlichkeiten gegenüber Kreditinstituten** betreffen den BKS-Kredit für die Ortskerngestaltung sowie die Kredite für die Feuerwehrausstattung und das Haus des Kindes.

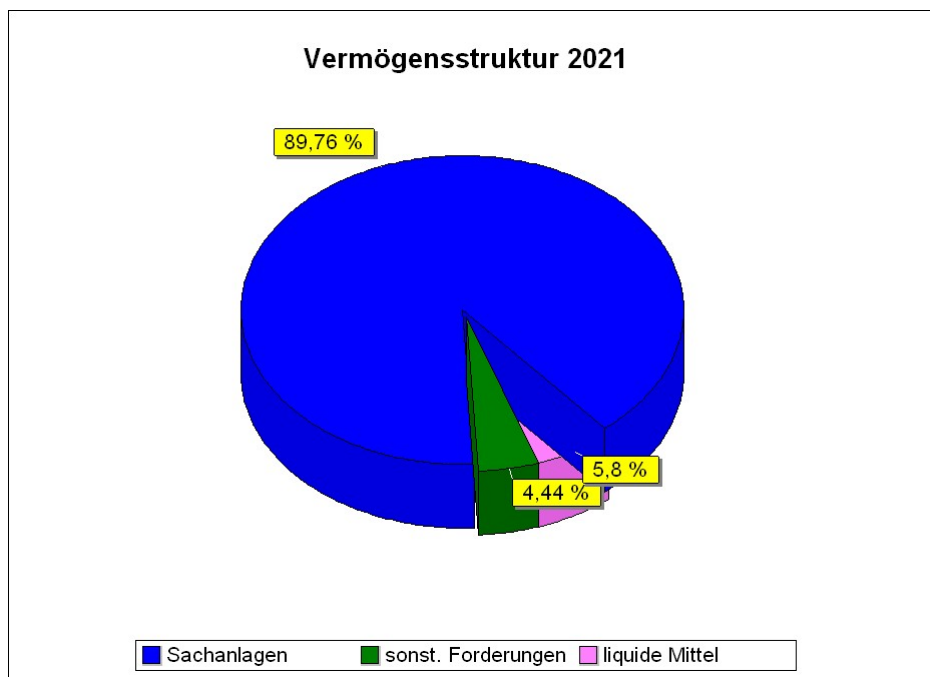


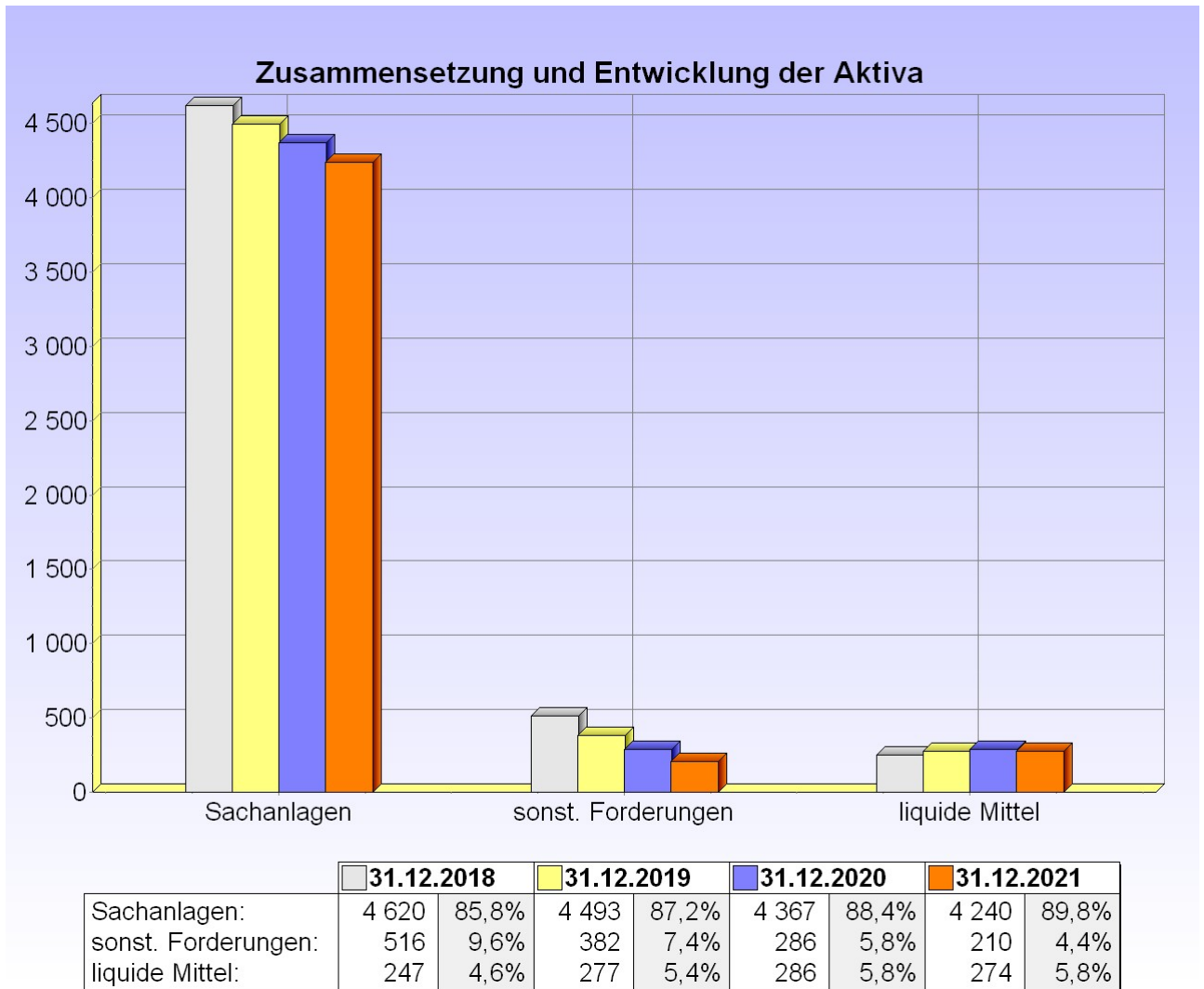
Hinweis: die angegebenen Werte verstehen sich in % der Bilanzsumme

Vermögensstruktur

Das Gesamtvermögen verminderte sich gegenüber dem Vorjahr um EUR -214 596,41 auf EUR 4 724 317,21. Bei den Prozentzahlen können Rundungsdifferenzen auftreten.

<u>AKTIVA</u>	2021 EUR	in %	2020 EUR	in %
Anlagevermögen	4 240 482,12	89,76	4 366 862,56	88,42
<i>Immaterielle Vermögensgegenstände</i>	0,00	0,00	0,00	0,00
<i>Sachanlagen</i>	4 240 482,12	89,76	4 366 862,56	88,42
<i>Finanzanlagen</i>	0,00	0,00	0,00	0,00
Umlaufvermögen	483 835,09	10,24	572 051,06	11,58
<i>Vorräte</i>	0,00	0,00	0,00	0,00
<i>Forderungen aus Lief. und Leistungen</i>	0,00	0,00	0,00	0,00
<i>sonstige Forderungen (ohne Ford. L+L)</i>	209 641,65	4,44	285 990,23	5,79
<i>liquide Mittel</i>	274 193,44	5,80	286 060,83	5,79
Rechnungsabgrenzung (ARAP)	0,00	0,00	0,00	0,00
Summe	4 724 317,21	100,00	4 938 913,62	100,00





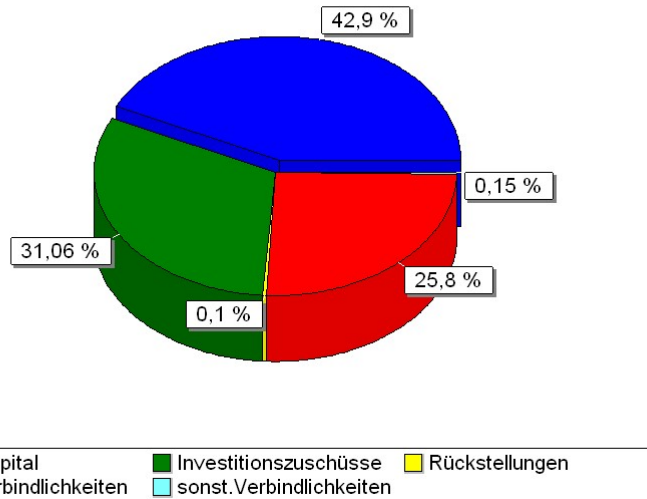
Hinweis: die angegebenen Prozentwerte beziehen sich auf die Bilanzsumme - die grafische Darstellung basiert auf den absoluten Werte (TEUR)

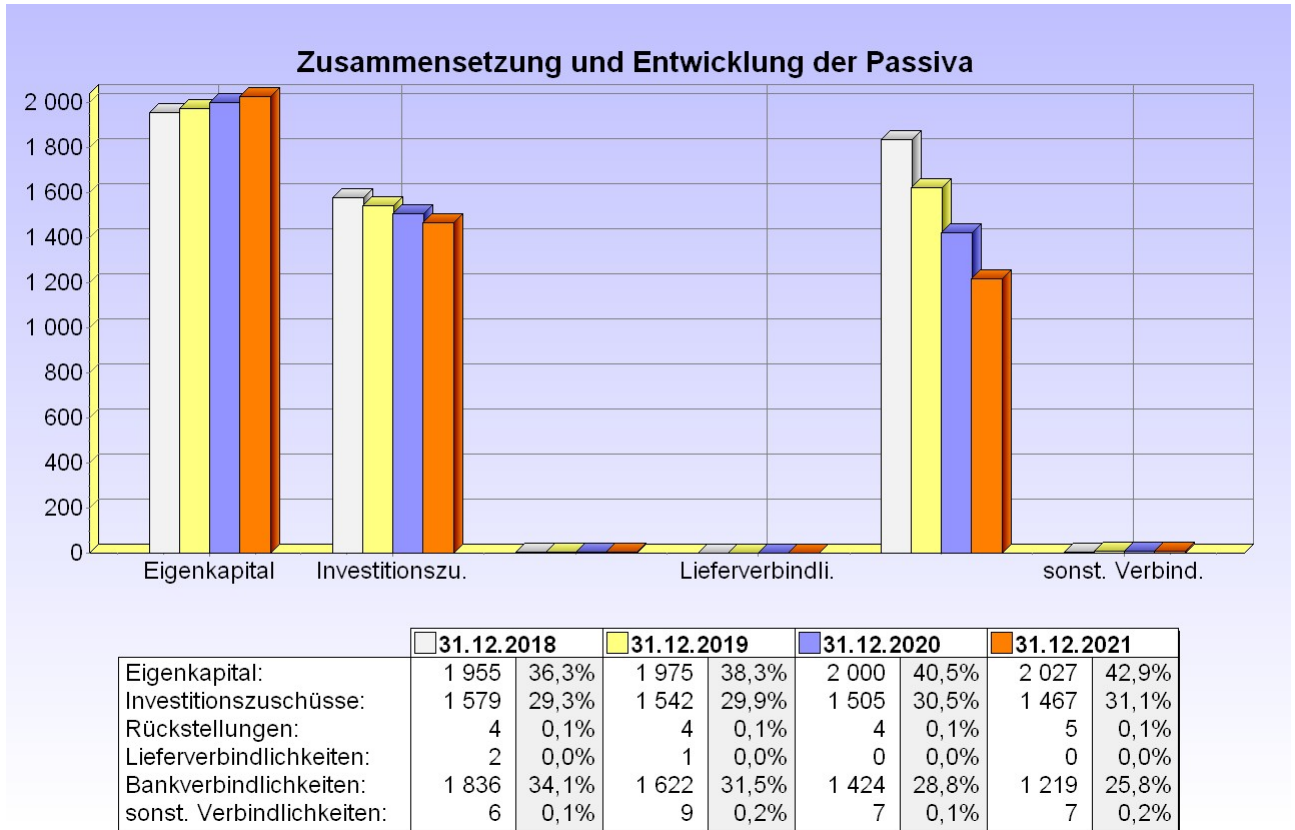
Kapitalstruktur

Die Ermittlung des Eigen- und Fremdkapitals für die Jahre 2020 und 2021 ist nachfolgend dargestellt. Bei den Prozentzahlen können Rundungsdifferenzen auftreten.

<u>PASSIVA</u>	2021 EUR	in %	2020 EUR	in %
EIGENKAPITAL				
Eigenkapital gem. § 224 (3) UGB	2 026 764,46	42,90	1 999 645,04	40,49
Zuschüsse aus öffentlichen Mitteln	1 467 213,63	31,06	1 504 557,11	30,46
Summe Eigenkapital	3 493 978,09	73,96	3 504 202,15	70,95
FREMDKAPITAL				
Rückstellungen	4 500,00	0,10	4 000,00	0,08
Lieferverbindlichkeiten	0,00	0,00	0,00	0,00
Bankverbindlichkeiten	1 218 735,71	25,80	1 423 855,05	28,83
sonstige Verbindlichkeiten	7 103,41	0,15	6 856,42	0,14
Passive Rechnungsabgrenzung (PRAP)	0,00	0,00	0,00	0,00
Summe Fremdkapital	1 230 339,12	26,05	1 434 711,47	29,05
GESAMTKAPITAL	4 724 317,21	100,00	4 938 913,62	100,00

Kapitalstruktur 2021





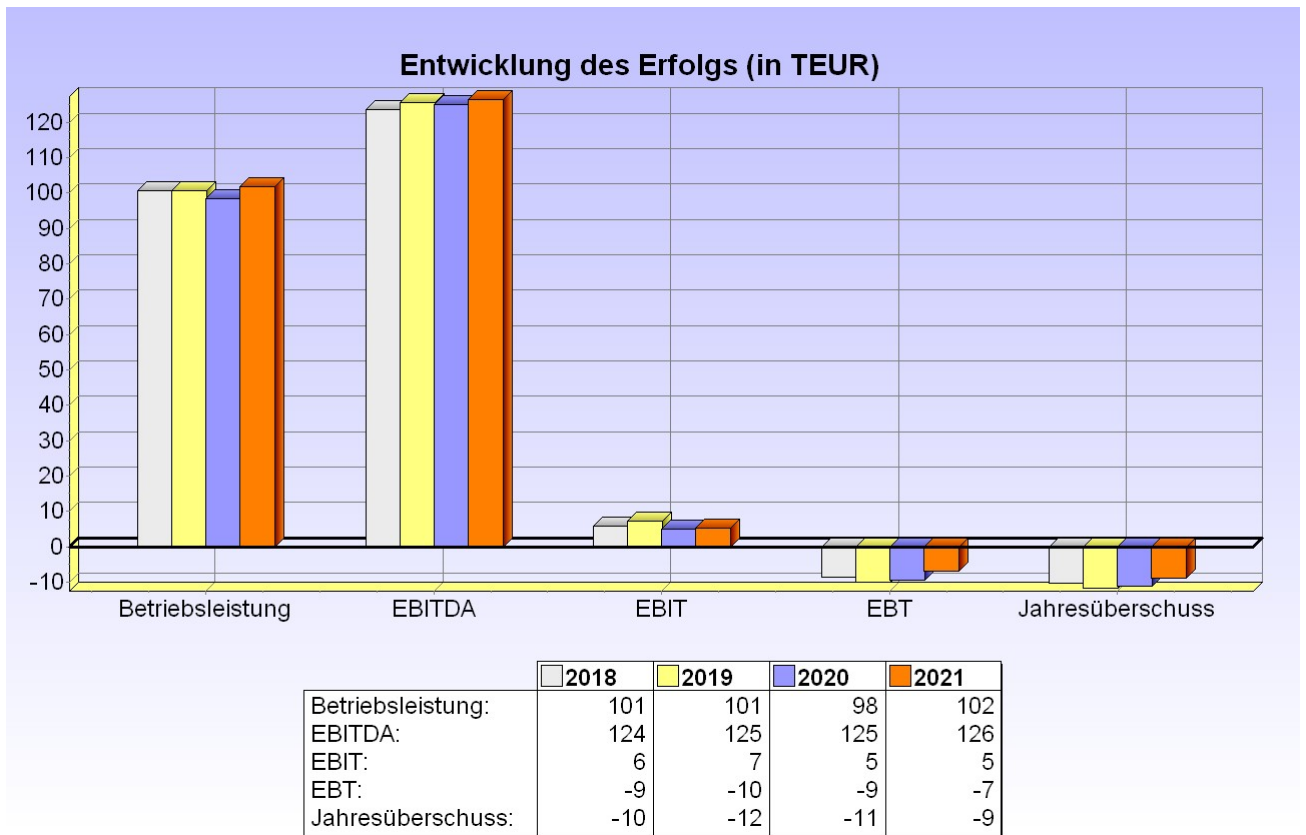
Hinweis: Die angegebenen Prozentwerte beziehen sich auf die Bilanzsumme - die grafische Darstellung basiert auf den absoluten Werten (TEUR)

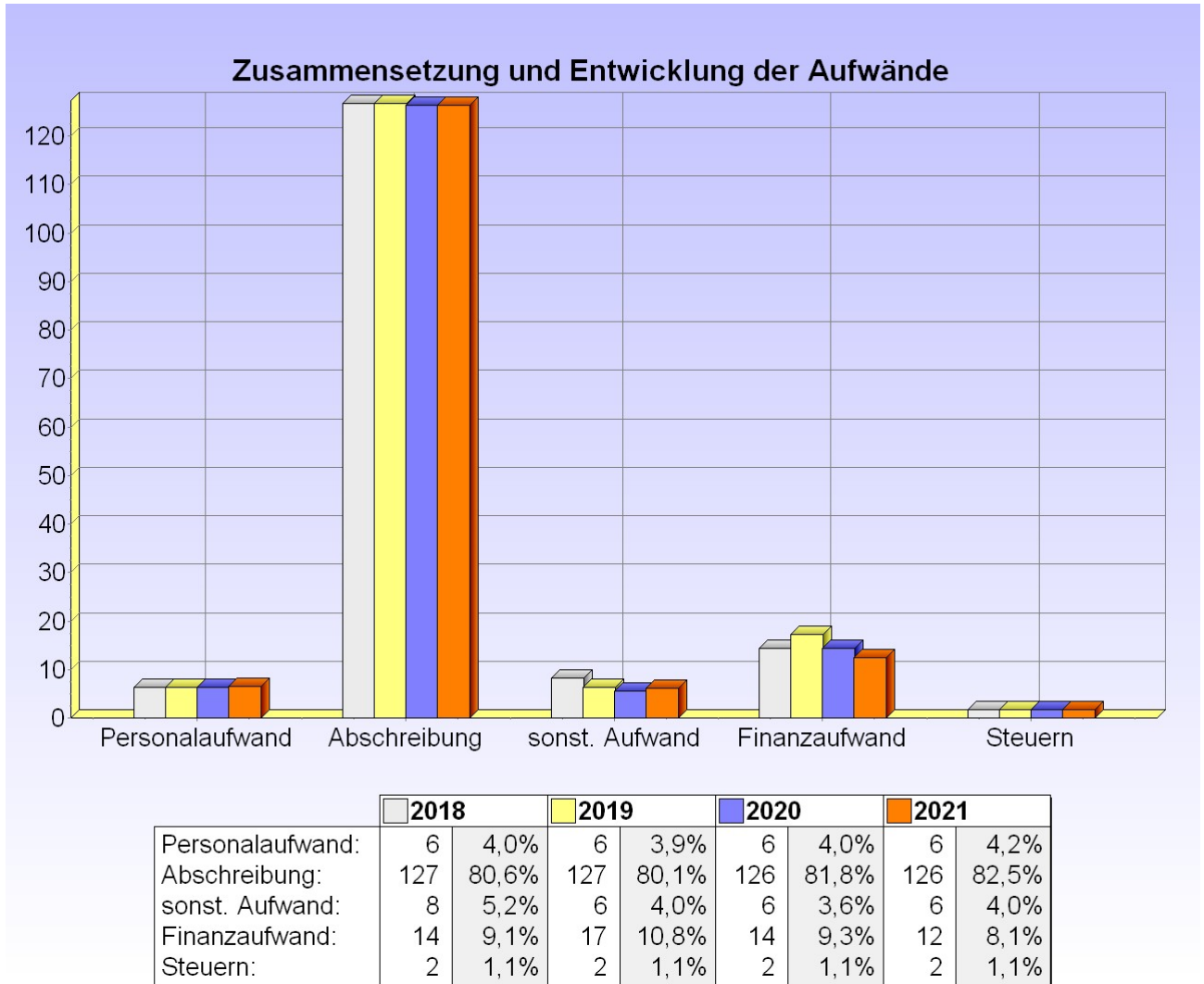
Finanzlage - Geldflussrechnung

	2021 TEUR	2020 TEUR
1. Ergebnis vor Steuern	<u>-7</u>	<u>-9</u>
2. Überleitung auf den Netto-Geldfluss aus dem Ergebnis vor Steuern		
a. Abschreibungen/Zuschreibungen auf Gegenstände des Anlagevermögens sowie auf Wertpapiere des Umlaufvermögens	126	126
b. Erträge aus der Auflösung von Bewertungsreserven aus Investitionszuschüssen	-37	-37
c. Zunahme (-) der Vorräte, Forderungen aus Lieferungen und Leistungen sowie anderer Aktiva	-3	-1
d. Zunahme der Rückstellungen, ausgenommen für Steuern vom Einkommen	1	0
e. Zunahme (+)/Abnahme (-) der Verbindlichkeiten aus Lieferungen und Leistungen sowie anderer Passiva	0	-3
	<u>87</u>	<u>85</u>
3. Netto-Geldfluss aus dem Ergebnis vor Steuern	80	76
4. Zahlungen für Steuern		
a. Steuern vom Einkommen	<u>-2</u>	<u>-2</u>
5. Netto-Geldfluss aus der laufenden Geschäftstätigkeit	78	74
6. Netto-Geldfluss aus der Investitionstätigkeit		
a. Investitionszuschüsse	0	0
7. Netto-Geldfluss aus der Finanzierungstätigkeit		
a. Einzahlung von Kapitalrücklagen	36	36
b. Veränderung der Forderungen gegenüber Gesellschaftern	79	97
c. Einzahlungen/Auszahlungen für die Aufnahme/Tilgung von sonstigen Finanzkrediten	-205	-198
	<u>-90</u>	<u>-65</u>
8. zahlungswirksame Veränderung des Finanzmittelbestandes	-12	9
9. Finanzmittelbestand am Beginn der Periode	<u>286</u>	<u>277</u>
10. Finanzmittelbestand am Ende der Periode	<u>274</u>	<u>286</u>

Ertragslage

	2021 TEUR	%	2020 TEUR	%	+/- TEUR	%
Umsatzerlöse	102	100,0	98	100,0	3	3,3
Betriebsleistung	102	100,0	98	100,0	3	3,3
Rohertrag I	102	100,0	98	100,0	3	3,3
Personalaufwand	-6	6,4	-6	6,3	0	-3,6
Rohertrag II	95	93,7	92	93,7	3	3,3
sonstige betriebliche Erträge	37	36,7	38	39,0	-1	-2,7
sonstige betriebliche Aufwendungen	-6	6,1	-6	5,7	-1	-9,7
Ergebnis vor Zinsen, Steuern und Abschreibungen (EBITDA)	126	124,3	125	127,0	1	1,1
Abschreibungen	-126	124,3	-126	128,4	0	0,0
Finanzerträge	5	5,3	7	6,6	-1	-18,1
Ergebnis vor Zinsen und Steuern (EBIT)	5	5,3	5	5,2	0	4,7
Zinsen und ähnliche Aufwendungen	-12	12,2	-14	14,7	2	14,4
Ergebnis vor Steuern (EBT)	-7	-6,9	-9	-9,5	2	-24,9
Steuern vom Einkommen	-2	1,7	-2	1,8	0	0,0
Jahresfehlbetrag	-9	-8,6	-11	-11,3	2	-21,0
Veränderung von Rücklagen	9	8,6	11	11,3	-2	-21,0
Jahresgewinn	0	0,0	0	0,0	0	0,0





Hinweis: die angegebenen Prozentwerte beziehen sich auf den Gesamtaufwand - die grafische Darstellung basiert auf den absoluten Werten (TEUR)

Kennzahlen gemäß Unternehmensreorganisationsgesetz (URG)

Ermittlung der Eigenmittelquote nach § 23 URG:

	2021 €	2020 €
Eigenkapital laut Bilanz	2 026 764,46	1 999 645,04
+ Investitionszuschüsse	1 467 213,63	1 504 557,11
+ unversteuerte Rücklagen	0,00	0,00
= Eigenkapital	<u>3.493.978,09</u>	<u>3 504 202,15</u>
Gesamtkapital (§224 Abs. 3 UGB)	4 724 317,21	4 938 913,62
- von den Vorräten absetzbare Anzahlungen	0,00	0,00
= Gesamtkapital	<u>4.724.317,21</u>	<u>4 938 913,62</u>

Eigenmittelquote nach § 23 URG:

$$\frac{\text{Eigenkapital} \times 100}{\text{Gesamtkapital}} = \begin{array}{l} 73,96 \% \\ 70,95 \% \end{array}$$

Ermittlung der fiktiven Schuldentilgungsdauer nach § 24 URG:

	2021 €	2020 €
Rückstellungen	4 500,00	4 000,00
+ Verbindlichkeiten	1 225 839,12	1 430 711,47
- sonstige Wertpapiere und Anteile	0,00	0,00
- von den Vorräten absetzbare Anzahlungen	0,00	0,00
- liquide Mittel	<u>-274.193,44</u>	<u>-286 060,83</u>
= effektives Fremdkapital	956.145,68	1 148 650,64
Ergebnis der gewöhnlichen Geschäftstätigkeit	-7 006,58	-9 326,92
- auf die gewöhnliche Geschäftstätigkeit entfallende Steuern vom Einkommen	-1 750,00	- 1 750,00
+ Abschreibungen auf das Anlagevermögen und Verluste aus dem Abgang von Anlagevermögen	126 380,44	126 380,44
- Zuschreibungen zum Anlagevermögen und Gewinne aus dem Abgang von Anlagevermögen	0,00	0,00
- Auflösung Investitionszuschüsse	-37 343,48	-37 343,48
+/- Veränderung langfristiger Rückstellungen	<u>0,00</u>	<u>0,00</u>
= Mittelüberschuss aus der gewöhnlichen Geschäftstätigkeit	80 280,38	77 960,04

Fiktive Schuldentilgungsdauer nach § 24 URG:

$$\frac{\text{(effektives) Fremdkapital}}{\text{Mittelüberschuss d. gew. Geschäftstätigkeit}} = \begin{array}{l} 11,9 \text{ Jahre} \\ 14,7 \text{ Jahre} \end{array}$$

Nach § 22 des URG wird Reorganisationsbedarf vermutet, wenn die Eigenmittelquote weniger als 8 % und die fiktive Schuldentilgungsdauer mehr als 15 Jahre beträgt.

Aktiva	31.12.2021 €	31.12.2020 €	Passiva	31.12.2021 €	31.12.2020 €
A. Anlagevermögen			A. Eigenkapital		
I. Sachanlagen			I. eingefordertes Stammkapital	72.000,00	72.000,00
1. Grundstücke und Bauten	4.024.324,59	4.126.459,45	übernommenes Stammkapital	72.000,00	72.000,00
2. Betriebs- und Geschäftsausstattung	216.157,53	240.403,11	einbezahltes Stammkapital	72.000,00	72.000,00
	4.240.482,12	4.366.862,56	II. Kapitalrücklagen		
B. Umlaufvermögen			1. nicht gebundene	1.954.764,46	1.927.645,04
I. Forderungen und sonstige Vermögensgegenstände				2.026.764,46	1.999.645,04
1. Forderungen gegenüber Gesellschaftern	200.490,19	279.864,28	B. Investitionszuschüsse	1.467.213,63	1.504.557,11
davon mit einer Restlaufzeit von mehr als einem Jahr	115.490,19	190.321,28	C. Rückstellungen		
2. sonstige Forderungen und Vermögensgegenstände	9.151,46	6.125,95	1. sonstige Rückstellungen	4.500,00	4.000,00
	209.641,65	285.990,23	D. Verbindlichkeiten		
II. Guthaben bei Kreditinstituten	274.193,44	286.060,83	1. Verbindlichkeiten gegenüber Kreditinstituten	1.218.735,71	1.423.855,05
	483.835,09	572.051,06	davon mit einer Restlaufzeit von bis zu einem Jahr	205.275,18	179.322,80
			davon mit einer Restlaufzeit von mehr als einem Jahr	1.013.460,53	1.244.532,25
			2. sonstige Verbindlichkeiten	7.103,41	6.856,42
			davon aus Steuern	2.475,75	2.328,42
			davon im Rahmen der sozialen Sicherheit	99,66	0,00
			davon mit einer Restlaufzeit von bis zu einem Jahr	7.103,41	6.856,42
			davon mit einer Restlaufzeit von bis zu einem Jahr	1.225.839,12	1.430.711,47
			davon mit einer Restlaufzeit von mehr als einem Jahr	212.378,59	186.179,22
				1.013.460,53	1.244.532,25
Summe Aktiva	4.724.317,21	4.938.913,62	Summe Passiva	4.724.317,21	4.938.913,62

	2021 €	2020 €
1. Umsatzerlöse	101.652,00	98.419,00
2. sonstige betriebliche Erträge	37.343,48	38.383,54
3. Personalaufwand		
a) Gehälter	6.354,00	6.132,00
b) soziale Aufwendungen	99,66	96,18
	6.453,66	6.228,18
4. Abschreibungen		
a) auf Sachanlagen	126.380,44	126.380,44
5. sonstige betriebliche Aufwendungen	6.169,44	5.625,44
6. Zwischensumme aus Z 1 bis 5 (Betriebsergebnis)	-8,06	-1.431,52
7. sonstige Zinsen und ähnliche Erträge	5.348,68	6.533,14
8. Zinsen und ähnliche Aufwendungen	12.347,20	14.428,54
9. Zwischensumme aus Z 7 bis 8 (Finanzergebnis)	-6.998,52	-7.895,40
10. Ergebnis vor Steuern (Summe aus Z 6 und Z 9)	-7.006,58	-9.326,92
11. Steuern vom Einkommen	1.750,00	1.750,00
12. Ergebnis nach Steuern	-8.756,58	-11.076,92
13. Jahresfehlbetrag	-8.756,58	-11.076,92
14. Auflösung von Kapitalrücklagen	8.756,58	11.076,92
15. Jahresgewinn	0,00	0,00

Bilanzierungs- und Bewertungsmethoden

Allgemeine Grundsätze

Der Jahresabschluss wurde nach den Vorschriften der §§ 189 ff des Unternehmensgesetzbuchs (UGB) unter Beachtung der Grundsätze ordnungsmäßiger Buchführung, sowie unter Beachtung der Generalnorm, ein möglichst getreues Bild der Vermögens-, Finanz- und Ertragslage des Unternehmens zu vermitteln, aufgestellt.

Bei der Erstellung des Jahresabschlusses wurde der Grundsatz der Vollständigkeit eingehalten.

Bei der Bewertung der einzelnen Vermögensgegenstände und Schulden wurde der Grundsatz der Einzelbewertung beachtet und eine Fortführung des Unternehmens unterstellt.

Dem Vorsichtsprinzip wurde dadurch Rechnung getragen, dass nur die am Abschlussstichtag realisierten Gewinne ausgewiesen wurden. Allen erkennbaren Risiken und drohenden Verlusten wurde entsprechend Rechnung getragen.

Anlagevermögen

Sachanlagevermögen

Das Sachanlagevermögen wurde zu Anschaffungs- bzw. Herstellungskosten angesetzt und, soweit abnutzbar, um planmäßige Abschreibungen vermindert.

Die planmäßige Abschreibung wird linear vorgenommen, wobei für die einzelnen Anlagengruppen folgende Nutzungsdauer zugrunde gelegt wird:

	Nutzungsdauer in Jahren
• Gebäude	33 bis 50
• Andere Anlagen, Betriebs- und Geschäftsausstattung	10 bis 25

Die geringwertigen Vermögensgegenstände des Geschäftsjahres werden im Jahr der Anschaffung sofort voll abgeschrieben.

Umlaufvermögen

Forderungen und sonstige Vermögensgegenstände

Die Forderungen und sonstigen Vermögensgegenstände wurden mit dem Nennwert angesetzt.

Rückstellungen**Sonstige Rückstellungen**

In den sonstigen Rückstellungen wurden unter Beachtung des Vorsichtsprinzips alle im Zeitpunkt der Bilanzerstellung erkennbaren Risiken und der Höhe oder dem Grunde nach ungewisse Verbindlichkeiten mit den Beträgen berücksichtigt, die nach bestmöglicher Schätzung zur Erfüllung der Verpflichtung aufgewendet werden müssen. Sämtliche Rückstellungen haben eine Laufzeit von weniger als einem Jahr.

Verbindlichkeiten

Verbindlichkeiten sind mit dem Erfüllungsbetrag unter Bedachtnahme auf den Grundsatz der Vorsicht ermittelt.

Erläuterungen zur Bilanz**Allgemeine Angaben****Änderung von Bilanzierungs- und Bewertungsmethoden**

Die bisher angewandten Bilanzierungs- und Bewertungsmethoden wurden auch bei der Erstellung des vorliegenden Jahresabschlusses beibehalten.

Erläuterungen zu einzelnen Posten von Bilanz und GuV**Entwicklung des Anlagevermögens**

Die Entwicklung der einzelnen Posten des Anlagevermögens und die Aufgliederung der Jahresabschreibung nach einzelnen Posten (§ 226 Abs. 1 UGB) ist aus dem tieferstehenden Anlagespiegel ersichtlich:

	Anschaffungs-/Herstellungskosten		Abschreibungen kumuliert		Buchwert
	1.1.2021 31.12.2021 EUR	Zugänge Abgänge EUR	1.1.2021 31.12.2021 EUR	Abschreibungen Zuschreibungen EUR	1.1.2021 31.12.2021 EUR
I. Sachanlagen					
1. Grundstücke und Bauten	5 233 048,40	0,00	1 106 588,95	102 134,86	4 126 459,45
	5 233 048,40	0,00	1 208 723,81	0,00	4 024 324,59
2. Betriebs- und Geschäftsausstattung	472 932,43	0,00	232 529,32	24 245,58	240 403,11
	472 932,43	0,00	256 774,90	0,00	216 157,53
Summe Anlagespiegel	5 705 980,83	0,00	1 339 118,27	126 380,44	4 366 862,56
	5 705 980,83	0,00	1 465 498,71	0,00	4 240 482,12

In der Position "Grundstücke und Bauten" ist ein Grundwert in Höhe von EUR 485 110,00 (Vorjahr: EUR 485 110,00) enthalten.

Forderungen und sonstige Vermögensgegenstände

Die nachfolgende Darstellung zeigt die Restlaufzeiten der in der Bilanz ausgewiesenen Forderungen:

	Gesamtbetrag EUR	davon Restlaufzeit bis 1 Jahr EUR	davon Restlaufzeit über 1 Jahr EUR
Forderungen und sonstige Vermögensgegenstände			
Forderungen gegenüber Gesellschaftern	200 490,19	85 000,00	115 490,19
sonstige Forderungen und Vermögensgegenstände	9 151,46	9 151,46	0,00
Summe Forderungen	<u>209 641,65</u>	<u>94 151,46</u>	<u>115 490,19</u>

Verbindlichkeiten

Zur Fristigkeit der in der Bilanz ausgewiesenen Verbindlichkeiten werden folgende Erläuterungen gegeben:

	Gesamtbetrag EUR	davon Restlaufzeit bis 1 Jahr EUR	davon Restlaufzeit über 1 Jahr EUR	davon Restlaufzeit zw. 1 und 5 Jahre EUR	davon Restlaufzeit über 5 Jahre EUR
Verbindlichkeiten					
Verbindlichkeiten gegenüber Kreditinstituten	1 218 735,71	205 275,18	1 013 460,53	522 590,91	490 869,62
sonstige Verbindlichkeiten	7 103,41	7 103,41	0,00	0,00	0,00
<i>davon aus Steuern</i>	<i>2 475,75</i>	<i>2 475,75</i>	<i>0,00</i>	<i>0,00</i>	<i>0,00</i>
<i>davon im Rahmen der sozialen Sicherheit</i>	<i>99,66</i>	<i>99,66</i>	<i>0,00</i>	<i>0,00</i>	<i>0,00</i>
Summe Verbindlichkeiten	<u>1 225 839,12</u>	<u>212 378,59</u>	<u>1 013 460,53</u>	<u>522 590,91</u>	<u>490 869,62</u>

Sonstige Angaben

Organe und Arbeitnehmer der Gesellschaft

Im Geschäftsjahr waren im Durchschnitt 1 Arbeitnehmer (Vorjahr: 1 Arbeitnehmer) beschäftigt.

Im Geschäftsjahr waren folgende Personen als Geschäftsführer tätig:
Pucker Peter

.....
Datum, Unterschrift des Geschäftsführers/
der Geschäftsführer

Aktiva

A. Anlagevermögen

I. Sachanlagen

Buchwertentwicklung:

	EUR
Stand 1.1.2021	4 366 862,56
Abschreibung	-126 380,44
Stand 31.12.2021	4 240 482,12

Zusammensetzung:

	31.12.2021 EUR	31.12.2020 EUR
Bebaute Grundstücke (Grundwert)	485 110,00	485 110,00
Ausbau Bauhof (Wirtschaftshof)	411 508,31	434 583,55
Volksschule, Musikschule, Hort, STB	3 127 706,28	3 206 765,90
Kraftfahrzeuge	133 727,15	143 627,19
Betriebsausstattung sonstige	3 320,68	4 397,84
Betriebsausstattung Kindertagesstätte	20 419,91	23 906,62
Betriebsausstattung Volksschule,Hort, Musikschule	58 689,79	68 471,46
	4 240 482,12	4 366 862,56

B. Umlaufvermögen

I. Forderungen und sonstige Vermögensgegenstände

1. Forderungen gegenüber Gesellschaftern

	31.12.2021 EUR	31.12.2020 EUR
Marktgemeinde Maria Saal	200 490,19	279 864,28

Zusammensetzung der Forderung an die Marktgemeinde Maria Saal:

	EUR
Restforderung Hauptplatz	200.490,19

2. sonstige Forderungen und Vermögensgegenstände

	31.12.2021	31.12.2020
	EUR	EUR
Verrechnungskonto Finanzamt	8 991,83	6 125,95
Umsatzsteuer Verrechnung	155,33	0,00
Verb. Löhne u. Gehälter	4,30	0,00
	<u>9 151,46</u>	<u>6 125,95</u>

II. Guthaben bei Kreditinstituten

Zusammensetzung:

	31.12.2021	31.12.2020
	EUR	EUR
BAWAG 91410-552-260	269 693,44	281 560,83
Sparbuch 889977 (Kautions Trinity)	4 500,00	4 500,00
	<u>274 193,44</u>	<u>286 060,83</u>

Passiva

A. Eigenkapital

Zusammensetzung:

	31.12.2021 EUR	31.12.2020 EUR
eingefordertes Stammkapital	72 000,00	72 000,00
Kapitalrücklagen	1 954 764,46	1 927 645,04
	2 026 764,46	1 999 645,04

Entwicklung der Kapitalrücklagen:

	Stand 1.1.2021 EUR	Auflösung EUR	Zuweisung EUR	Stand 31.12.2021 EUR
Kapitalrücklagen				
nicht gebundene				
Einlage Marktgemeinde Maria Saal	1 927 645,04	8 756,58	35 876,00	1 954 764,46
Vorjahr	1 902 845,96	11 076,92	35 876,00	1 927 645,04

B. Investitionszuschüsse

Entwicklung der
Bewertungsreserve aus Investitionszuschüssen:

	Stand 1.1.2021 EUR	Verbrauch EUR	Stand 31.12.2021 EUR
Subventionen und Zuschüsse	1 504 557,11	37 343,48	1 467 213,63

C. Rückstellungen

Zusammensetzung und
Entwicklung der Rückstellungen:

	Stand 1.1.2021 EUR	Verwendung EUR	Zuweisung EUR	Stand 31.12.2021 EUR
sonstige Rückstellungen	4 000,00	4 000,00	4 500,00	4 500,00

Zusammensetzung der sonstigen Rückstellungen:

	31.12.2021 EUR	31.12.2020 EUR
Rückstellungen für Jahresabschlusskosten	4 500,00	4 000,00

D. Verbindlichkeiten

1. Verbindlichkeiten gegenüber Kreditinstituten

Zusammensetzung:

	31.12.2021	31.12.2020
	EUR	EUR
Austrian Anadi Kto. 789 619 018 - Darlehen Haus des Kindes	595 715,70	672 582,50
Darlehen BKS 100-099519 Hauptplatz	221 490,19	325 334,36
Anadi 9724 1016 (Erweiterung Kita - Haus des Kindes)	255 167,74	266 487,90
Bank Austria 53946808705 - Feuerwehr	146 362,08	159 450,29
	<u>1 218 735,71</u>	<u>1 423 855,05</u>

2. sonstige Verbindlichkeiten

Zusammensetzung:

	31.12.2021	31.12.2020
	EUR	EUR
Kautionen	4 500,00	4 500,00
Umsatzsteuer 11-12, U 2020	2 475,75	2 120,40
Umsatzsteuer Verrechnung	0,00	208,02
Verbindlichkeiten Gebietskrankenkasse	99,66	0,00
übrige sonstige Verbindlichkeiten	28,00	28,00
	<u>7 103,41</u>	<u>6 856,42</u>

Zusammensetzung "übrige sonstige Verbindlichkeiten":

	EUR
EB	28,00
Aufslg. Abgrenz. Lohnabschluss 2020	-28,00
Abgr. Lohnabschluss 2021	28,00
	<u>28,00</u>

Gewinn- und Verlustrechnung

1. Umsatzerlöse

	EUR	2021 EUR	2020 EUR
Mieterlöse 20 %			
Bauhof	13 200,00		13 200,00
Volksschule, Hort, Tagesbetreuung	35 220,00		35 220,00
Kindertagesstätte (Hilfswerk)	18 700,00		18 700,00
Public Viewing	0,00		0,00
Feuerwehr	15 192,00	82 312,00	15 192,00
Miet- und Pächterträge 0 % (Trinity)		19 340,00	16 107,00
		<u>101 652,00</u>	<u>98 419,00</u>

2. sonstige betriebliche Erträge

übrige

	2021 EUR	2020 EUR
Erträge aus der Ausbuchung verjährter Verbindlichkeiten	0,00	1 040,06
Verbrauch Zuschüsse	37 343,48	37 343,48
	<u>37 343,48</u>	<u>38 383,54</u>

3. Personalaufwand

a. Gehälter

Zusammensetzung:

	2021 EUR	2020 EUR
Gehälter	5 441,00	5 256,00
Sonderzahlungen Angestellte	913,00	876,00
	<u>6 354,00</u>	<u>6 132,00</u>

b. soziale Aufwendungen

Zusammensetzung:

	2021	2020
	EUR	EUR
Mitarbeitervorsorge (MVK) Angest.	<u>99,66</u>	<u>96,18</u>

4. Abschreibungen

	2021	2020
	EUR	EUR
Planmäßige Abschreibung	<u>126 380,44</u>	<u>126 380,44</u>

5. sonstige betriebliche Aufwendungen

Zusammensetzung:

	2021	2020
	EUR	EUR
Steuern, soweit sie nicht unter Steuern vom Einkommen fallen		
Grundsteuer	69,60	69,60
Aufwand für Instandhaltung, Betriebskosten		
Instandhaltung	953,16	264,00
Reinigung durch Dritte	<u>0,00</u>	<u>500,00</u>
	953,16	764,00
Aufwand für Werbung		
Inserate	40,00	40,00
Rechts- und Beratungsaufwand		
Steuerberatung, Buchhaltung	4 910,27	4 506,13
Lohnverrechnungsaufwand	<u>28,00</u>	<u>28,00</u>
	4 938,27	4 534,13
Spesen des Geldverkehrs	<u>168,41</u>	<u>217,71</u>
	<u>6 169,44</u>	<u>5 625,44</u>

6. Zwischensumme aus Z 1 bis 5 (Betriebsergebnis)

Die Zwischensumme aus Z 1 bis 5 (Betriebsergebnis) beträgt im Geschäftsjahr 2021 € -8,06 (Vorjahr: € -1 431,52).

7. sonstige Zinsen und ähnliche Erträge

	2021	2020
	EUR	EUR
Zinserträge aus Bankguthaben	14,27	29,58
Zinserträge sonstige	5 334,41	6 503,56
	5 348,68	6 533,14

8. Zinsen und ähnliche Aufwendungen

	2021	2020
	EUR	EUR
Zinsen für Bankkredite, Darlehen	12 347,20	14 428,54
	12 347,20	14 428,54

9. Zwischensumme aus Z 7 bis 8 (Finanzergebnis)

Die Zwischensumme aus Z 7 bis 8 (Finanzergebnis) beträgt im Geschäftsjahr 2021 € -6 998,52 (Vorjahr: € -7 895,40).

10. Ergebnis vor Steuern (Summe aus Z 6 und Z 9)

Das Ergebnis vor Steuern (Summe aus Z 6 und Z 9) beträgt im Geschäftsjahr 2021 € -7 006,58 (Vorjahr: € -9 326,92).

11. Steuern vom Einkommen

	2021	2020
	EUR	EUR
Körperschaftsteuer	1 750,00	1 750,00
	1 750,00	1 750,00

12. Ergebnis nach Steuern

Das Ergebnis nach Steuern beträgt im Geschäftsjahr 2021 € -8 756,58 (Vorjahr: € -11 076,92).

13. Jahresfehlbetrag

Der Jahresfehlbetrag beträgt im Geschäftsjahr 2021 € -8 756,58 (Vorjahr: € -11 076,92).

14. Auflösung von Kapitalrücklagen

Zur Abdeckung des Jahresfehlbetrags von € -8 756,58 wurde die nicht gebundene Kapitalrücklage in gleicher Höhe aufgelöst.

	2021	2020
	EUR	EUR
Auflösung nicht gebundene Kapitalrücklage	<u>8 756,58</u>	<u>11 076,92</u>

15. Jahresgewinn


Nach Auflösung der Kapitalrücklage beträgt der Jahresgewinn im Geschäftsjahr 2021 € 0,00 (Vorjahr: € 0,00).

Nachweis Vermögen mit abgeänderter Nutzungsdauer

Konto	Bezeichnung	Nutzungsdauer lt. VRV	Abweichende Nutzungsdauer	Begründung
4/0410001/00895	Örtliches Entwicklungskonzept, ÖEK	5,0	10,0	lt. K-GplG 1995- kein Ablauf des Konzepts, nur alle 10 Jahre Aktualisierung

Seite	Inhalt
3	Gemeindeübersicht
7	Textliche Erläuterungen zum Rechnungsabschluss.pdf
13	Nachweis der liquiden Mittel (Kassenbestand)
17	Nachweis über nicht kassenwirksame Konten
21	Ergebnishaushalt Gesamt 1. und 2. Ebene (Anlage 1a) - interne Vergütungen enthalten
25	Finanzierungshaushalt Gesamt 1. und 2. Ebene (Anlage 1b) - interne Vergütungen enthalten
31	Ergebnishaushalt Gesamt 1. und 2. Ebene (Anlage 1a) - bereinigt um interne Vergütungen
35	Finanzierungshaushalt Gesamt 1. und 2. Ebene (Anlage 1b) - bereinigt um interne Vergütungen
41	Ergebnishaushalt Bereichsbudget 1. und 2. Ebene (Anlage 1a)
63	Finanzierungshaushalt Bereichsbudget 1. und 2. Ebene (Anlage 1b)
105	Vermögenshaushalt (Anlage 1c)
113	Nettovermögensveränderungsrechnung (Anlage 1d)
125	Ergebnis- und Finanzierungsrechnung Detailnachweis
227	Nachweis der Investitionstätigkeit
245	NW der Investitionstätigkeit
249	Darstellung Ergebnishaushalt § 1 Abs. 2 (Anlage 1e)
253	Darstellung Vermögenshaushalt § 1 Abs. 2 (Anlage 1f)
257	Querschnitt (Anlage 5b)
263	Nachweis über Transferzahlungen (Anlage 6a)
271	Nachweis über Haushaltsrücklagen und Zahlungsmittelreserven (Anlage 6b)
275	Einzelnachweis über Finanzschulden und Schuldendienst (Anlage 6c)
285	Nachweis über hausinterne Vergütungen (Anlage 6f)
289	Anlagenspiegel nach Ansatz (Anlage 6g)
295	Anlagenspiegel nach Ansatz (Anlage 6g)
303	Liste der nicht bewerteten Kulturgüter (Anlage 6h)
307	Leasingspiegel (Anlage 6i)
311	Nachweis über unmittelbare Beteiligungen der Gebietskörperschaft (Anlage 6j)
315	Nachweis über mittelbare Beteiligungen der Gebietskörperschaft (Anlage 6k)
319	Nachweis über aktive Finanzinstrumente (Anlage 6m)
323	Einzelnachweis über aktive Finanzinstrumente (Anlage 6n)
327	Rückstellungsspiegel (Anlage 6q)
331	Haftungsnachweis (Anlage 6r)

Seite	Inhalt
335	Einzelnachweis über die nicht voranschlagswirksame Gebarung gemäß § 12 (Anlage 6t)
339	Personaldaten iSd ÖStp (Anlage 4)
343	Dienstpostenplan
347	Nachweis über Personalaufwand
351	Nachweis Kundenforderungen
357	Nachweis Lieferantenverbindlichkeiten
367	Jahresabschlüsse der wirtschaftlichen Unternehmungen
405	Nachweis Vermögen mit abgeänderter Nutzungsdauer

	<p>Dieses Dokument wurde amtssigniert!</p> <p>Informationen unter https://maria-saal.gv.at/amtstafel/amtssignatur</p>
<p>Hinweis:</p>	<p>Dieses Dokument wurde amtssigniert. Auch ein Ausdruck dieses Dokumentes hat gemäß § 20 E-Government-Gesetz die Beweiskraft einer öffentlichen Urkunde.</p>

Signatur aufgebracht von Lisa Meisterl, 04.05.2023 07:21:11