



Marktgemeinde Moosburg

Kirchplatz 1, 9062 Moosburg

Rechnungsabschluss für das Finanzjahr **2022**

Bezirk	Klagenfurt-Land
Gemeindekennziffer	20421
Fläche	3.676,00 ha
Einwohneranzahl	4.487

Rechnungsabschluss 2022
Ergebnisrechnung RA Gesamthaushalt - bereinigt um interne Vergütungen

Ebene	Code	Mittelverwendungs- und -aufbringungsgruppe (1.Ebene)	RA 2022	VA 2022	Differenz
1	211	Erträge aus der operativen Verwaltungstätigkeit	7.651.026,19	7.663.600,00	-12.573,81
1	212	Erträge aus Transfers	2.289.741,19	2.268.700,00	21.041,19
1	213	Finanzerträge	636,21	12.000,00	-11.363,79
SU	21	Summe Erträge	9.941.403,59	9.944.300,00	-2.896,41
1	221	Personalaufwand	1.439.375,32	1.360.400,00	78.975,32
1	222	Sachaufwand (ohne Transferaufwand)	3.574.692,97	3.453.700,00	120.992,97
1	223	Transferaufwand (laufende Transfers und Kapitaltransfers)	4.409.156,31	4.513.600,00	-104.443,69
1	224	Finanzaufwand	130.985,75	101.900,00	29.085,75
SU	22	Summe Aufwendungen	9.554.210,35	9.429.600,00	124.610,35
SA0	SA0	(0) Nettoergebnis (21-22)	387.193,24	514.700,00	-127.506,76
1	230	Entnahmen von Haushaltsrücklagen	35.000,00	35.000,00	0,00
1	240	Zuweisung an Haushaltsrücklagen	48.198,64	48.500,00	-301,36
SA0R	SA0R	Saldo Haushaltsrücklagen	-13.198,64	-13.500,00	301,36
SA00	SA00	Nettoergebnis nach Zuweisung und Entnahmen von HH-Rücklagen	373.994,60	501.200,00	-127.205,40

Rechnungsabschluss 2022
Finanzierungsrechnung RA Gesamthaushalt - bereinigt um interne Vergütungen

Ebene	Code	Mittelverwendungs- und -aufbringungsgruppe (1.Ebene)	RA 2022	VA 2022	Differenz
1	311	Einzahlungen aus der operativen Verwaltungstätigkeit	7.699.551,39	7.676.800,00	22.751,39
1	312	Einzahlungen aus Transfers (ohne Kapitaltransfers)	1.463.491,06	1.587.300,00	-123.808,94
1	313	Einzahlungen aus Finanzerträgen	636,21	1.300,00	-663,79
SU	31	Summe Einzahlungen operative Gebarung	9.163.678,66	9.265.400,00	-101.721,34
1	321	Auszahlungen aus Personalaufwand	1.424.463,54	1.360.400,00	64.063,54
1	322	Auszahlungen aus Sachaufwand (ohne Transferaufwand)	2.453.911,48	2.347.900,00	106.011,48
1	323	Auszahlungen aus Transfers (ohne Kapitaltransfers)	4.217.777,63	4.241.600,00	-23.822,37
1	324	Auszahlungen aus Finanzaufwand	69.723,21	68.000,00	1.723,21
SU	32	Summe Auszahlungen operative Gebarung	8.165.875,86	8.017.900,00	147.975,86
SA1	SA1	Saldo (1) Geldfluss aus der Operativen Gebarung (31-32)	997.802,80	1.247.500,00	-249.697,20
1	331	Einzahlungen aus der Investitionstätigkeit	9.000,00	0,00	9.000,00
1	332	Einz. a.d. Rückzahlung von Darlehen u. gewähr. Vorschüssen	0,00	200.000,00	-200.000,00
1	333	Einzahlungen aus Kapitaltransfers	592.290,25	711.800,00	-119.509,75
SU	33	Summe Einzahlungen investive Gebarung	601.290,25	911.800,00	-310.509,75
1	341	Auszahlungen aus der Investitionstätigkeit	634.270,94	534.500,00	99.770,94
1	342	Ausz. von gewährten Darlehen sowie gewährten Vorschüssen	200.000,00	200.000,00	0,00
1	343	Auszahlungen aus Kapitaltransfers	222.707,98	285.500,00	-62.792,02
SU	34	Summe Auszahlungen investive Gebarung	1.056.978,92	1.020.000,00	36.978,92
SA2	SA2	Saldo (2) Geldfluss aus der Investiven Gebarung (33-34)	-455.688,67	-108.200,00	-347.488,67
SA3	SA3	Saldo (3) Nettofinanzierungssaldo (SA1+SA2)	542.114,13	1.139.300,00	-597.185,87

Rechnungsabschluss 2022
Finanzierungsrechnung RA Gesamthaushalt - bereinigt um interne Vergütungen

Ebene	Code	Mittelverwendungs- und -aufbringungsgruppe (1.Ebene)	RA 2022	VA 2022	Differenz
1	351	Einzahlungen aus der Aufnahme von Finanzschulden	227.453,09	481.700,00	-254.246,91
1	353	Einz. infolge Kapitaltausch b. derivat. Fin.instr. m.Grundg.	0,00	0,00	0,00
1	355	Einzahlungen aus dem Abgang von Finanzinstrumenten	0,00	0,00	0,00
SU	35	Summe Einzahlungen aus der Finanzierungstätigkeit	227.453,09	481.700,00	-254.246,91
1	361	Auszahlungen aus der Tilgung von Finanzschulden	511.392,62	513.300,00	-1.907,38
1	363	Ausz. infolge Kapitaltausch b. derivat. Fin.instr. m.Grundg.	0,00	0,00	0,00
1	365	Auszahlungen für den Erwerb von Finanzinstrumenten	0,00	0,00	0,00
SU	36	Summe Auszahlungen aus der Finanzierungstätigkeit	511.392,62	513.300,00	-1.907,38
SA4	SA4	Saldo (4) Geldfluss aus der Finanzierungstätigkeit (35-36)	-283.939,53	-31.600,00	-252.339,53
SA5	SA5	Saldo (5) Geldfluss aus VA-wirksamer Gebarung (SA3+SA4)	258.174,60	1.107.700,00	-849.525,40
1	370	Einzahlungen aus operativer Gebarung für investive Vorhaben	626,00	0,00	626,00
1	380	Auszahlungen aus operativer Gebarung für investive Vorhaben	626,00	0,00	626,00
SA51	SA51	Saldo Geldfluss aus operativer Gebarung für invest. Vorhaben	0,00	0,00	0,00
1	411	Einzahlungen aus nicht VA-wirksamen Forderungen	260.899,38		
1	412	Einzahlungen aus nicht VA-wirksamen Verbindlichkeiten	9.449.212,66		
1	413	Einz. aus Aufn. von zur Kassenstärkung eingeg. Geldverbindl.	95,08		
SU	41	Summe Einzahlungen aus der nicht VA-wirksamen Gebarung	9.710.207,12		
1	421	Auszahlungen aus nicht VA-wirksamen Forderungen	328.960,75		
1	422	Auszahlungen aus nicht VA-wirksamen Verbindlichkeiten	9.196.584,90		
1	423	Ausz. zur Tilg. von zur Kassenstärkung eingeg. Geldverbindl.	0,08		
SU	42	Summe Auszahlungen aus der nicht VA-wirksamen Gebarung	9.525.545,73		

Rechnungsabschluss 2022
Finanzierungsrechnung RA Gesamthaushalt - bereinigt um interne Vergütungen

Ebene	Code	Mittelverwendungs- und -aufbringungsgruppe (1.Ebene)	RA 2022	VA 2022	Differenz
SA6	SA6	Geldfluss aus der nicht VA-wirksamen Gebarung	184.661,39		
SA7	SA7	Veränderung an Liquiden Mitteln (SA5+SA6)	442.835,99		

Kassenbestand / Liquide Mittel (Verprobung)

A	Anfangsbestand liquide Mittel (31.12.2021)	633.295,65
B	Anfangsbestand der überzogenen Konten bei Kreditinstituten (31.12.2021)	-570.728,61
C	Endbestand liquide Mittel (31.12.2022)	1.059.004,88
D	Endbestand der überzogenen Konten bei Kreditinstituten (31.12.2022)	-553.601,85
E	Zahlungsmittelreserven vom Endbestand liquider Mittel (31.12.2022)	558.111,35
	Veränderung der Summe aus liquiden Mitteln und aus überzogenen Konten bei Kreditinstituten (= (C+D) - (A+B))	442.835,99

Rechnungsabschluss 2022
Ergebnisrechnung RA Gesamthaushalt - interne Vergütungen enthalten

Ebene	Code	Mittelverwendungs- und -aufbringungsgruppe (1.Ebene)	RA 2022	VA 2022	Differenz
1	211	Erträge aus der operativen Verwaltungstätigkeit	8.510.870,93	8.141.600,00	369.270,93
1	212	Erträge aus Transfers	2.289.741,19	2.268.700,00	21.041,19
1	213	Finanzerträge	636,21	12.000,00	-11.363,79
SU	21	Summe Erträge	10.801.248,33	10.422.300,00	378.948,33
1	221	Personalaufwand	1.439.375,32	1.360.400,00	78.975,32
1	222	Sachaufwand (ohne Transferaufwand)	4.434.537,71	3.931.700,00	502.837,71
1	223	Transferaufwand (laufende Transfers und Kapitaltransfers)	4.409.156,31	4.513.600,00	-104.443,69
1	224	Finanzaufwand	130.985,75	101.900,00	29.085,75
SU	22	Summe Aufwendungen	10.414.055,09	9.907.600,00	506.455,09
SA0	SA0	(0) Nettoergebnis (21-22)	387.193,24	514.700,00	-127.506,76
1	230	Entnahmen von Haushaltsrücklagen	35.000,00	35.000,00	0,00
1	240	Zuweisung an Haushaltsrücklagen	48.198,64	48.500,00	-301,36
SA0R	SA0R	Saldo Haushaltsrücklagen	-13.198,64	-13.500,00	301,36
SA00	SA00	Nettoergebnis nach Zuweisung und Entnahmen von HH-Rücklagen	373.994,60	501.200,00	-127.205,40

Rechnungsabschluss 2022
Finanzierungsrechnung RA Gesamthaushalt - interne Vergütungen enthalten

Ebene	Code	Mittelverwendungs- und -aufbringungsgruppe (1.Ebene)	RA 2022	VA 2022	Differenz
1	311	Einzahlungen aus der operativen Verwaltungstätigkeit	8.559.396,13	8.154.800,00	404.596,13
1	312	Einzahlungen aus Transfers (ohne Kapitaltransfers)	1.463.491,06	1.587.300,00	-123.808,94
1	313	Einzahlungen aus Finanzerträgen	636,21	1.300,00	-663,79
SU	31	Summe Einzahlungen operative Gebarung	10.023.523,40	9.743.400,00	280.123,40
1	321	Auszahlungen aus Personalaufwand	1.424.463,54	1.360.400,00	64.063,54
1	322	Auszahlungen aus Sachaufwand (ohne Transferaufwand)	3.313.756,22	2.825.900,00	487.856,22
1	323	Auszahlungen aus Transfers (ohne Kapitaltransfers)	4.217.777,63	4.241.600,00	-23.822,37
1	324	Auszahlungen aus Finanzaufwand	69.723,21	68.000,00	1.723,21
SU	32	Summe Auszahlungen operative Gebarung	9.025.720,60	8.495.900,00	529.820,60
SA1	SA1	Saldo (1) Geldfluss aus der Operativen Gebarung (31-32)	997.802,80	1.247.500,00	-249.697,20
1	331	Einzahlungen aus der Investitionstätigkeit	9.000,00	0,00	9.000,00
1	332	Einz. a.d. Rückzahlung von Darlehen u. gewähr. Vorschüssen	0,00	200.000,00	-200.000,00
1	333	Einzahlungen aus Kapitaltransfers	592.290,25	711.800,00	-119.509,75
SU	33	Summe Einzahlungen investive Gebarung	601.290,25	911.800,00	-310.509,75
1	341	Auszahlungen aus der Investitionstätigkeit	634.270,94	534.500,00	99.770,94
1	342	Ausz. von gewährten Darlehen sowie gewährten Vorschüssen	200.000,00	200.000,00	0,00
1	343	Auszahlungen aus Kapitaltransfers	222.707,98	285.500,00	-62.792,02
SU	34	Summe Auszahlungen investive Gebarung	1.056.978,92	1.020.000,00	36.978,92
SA2	SA2	Saldo (2) Geldfluss aus der Investiven Gebarung (33-34)	-455.688,67	-108.200,00	-347.488,67
SA3	SA3	Saldo (3) Nettofinanzierungssaldo (SA1+SA2)	542.114,13	1.139.300,00	-597.185,87

Rechnungsabschluss 2022
Finanzierungsrechnung RA Gesamthaushalt - interne Vergütungen enthalten

Ebene	Code	Mittelverwendungs- und -aufbringungsgruppe (1.Ebene)	RA 2022	VA 2022	Differenz
1	351	Einzahlungen aus der Aufnahme von Finanzschulden	227.453,09	481.700,00	-254.246,91
1	353	Einz. infolge Kapitaltausch b. derivat. Fin.instr. m.Grundg.	0,00	0,00	0,00
1	355	Einzahlungen aus dem Abgang von Finanzinstrumenten	0,00	0,00	0,00
SU	35	Summe Einzahlungen aus der Finanzierungstätigkeit	227.453,09	481.700,00	-254.246,91
1	361	Auszahlungen aus der Tilgung von Finanzschulden	511.392,62	513.300,00	-1.907,38
1	363	Ausz. infolge Kapitaltausch b. derivat. Fin.instr. m.Grundg.	0,00	0,00	0,00
1	365	Auszahlungen für den Erwerb von Finanzinstrumenten	0,00	0,00	0,00
SU	36	Summe Auszahlungen aus der Finanzierungstätigkeit	511.392,62	513.300,00	-1.907,38
SA4	SA4	Saldo (4) Geldfluss aus der Finanzierungstätigkeit (35-36)	-283.939,53	-31.600,00	-252.339,53
SA5	SA5	Saldo (5) Geldfluss aus VA-wirksamer Gebarung (SA3+SA4)	258.174,60	1.107.700,00	-849.525,40
1	370	Einzahlungen aus operativer Gebarung für investive Vorhaben	626,00	0,00	626,00
1	380	Auszahlungen aus operativer Gebarung für investive Vorhaben	626,00	0,00	626,00
SA51	SA51	Saldo Geldfluss aus operativer Gebarung für invest. Vorhaben	0,00	0,00	0,00
1	411	Einzahlungen aus nicht VA-wirksamen Forderungen	260.899,38		
1	412	Einzahlungen aus nicht VA-wirksamen Verbindlichkeiten	9.449.212,66		
1	413	Einz. aus Aufn. von zur Kassenstärkung eingeg. Geldverbindl.	95,08		
SU	41	Summe Einzahlungen aus der nicht VA-wirksamen Gebarung	9.710.207,12		
1	421	Auszahlungen aus nicht VA-wirksamen Forderungen	328.960,75		
1	422	Auszahlungen aus nicht VA-wirksamen Verbindlichkeiten	9.196.584,90		
1	423	Ausz. zur Tilg. von zur Kassenstärkung eingeg. Geldverbindl.	0,08		
SU	42	Summe Auszahlungen aus der nicht VA-wirksamen Gebarung	9.525.545,73		

Rechnungsabschluss 2022
Finanzierungsrechnung RA Gesamthaushalt - interne Vergütungen enthalten

Ebene	Code	Mittelverwendungs- und -aufbringungsgruppe (1.Ebene)	RA 2022	VA 2022	Differenz
SA6	SA6	Geldfluss aus der nicht VA-wirksamen Gebarung	184.661,39		
SA7	SA7	Veränderung an Liquiden Mitteln (SA5+SA6)	442.835,99		

Kassenbestand / Liquide Mittel (Verprobung)

A	Anfangsbestand liquide Mittel (31.12.2021)	633.295,65
B	Anfangsbestand der überzogenen Konten bei Kreditinstituten (31.12.2021)	-570.728,61
C	Endbestand liquide Mittel (31.12.2022)	1.059.004,88
D	Endbestand der überzogenen Konten bei Kreditinstituten (31.12.2022)	-553.601,85
E	Zahlungsmittelreserven vom Endbestand liquider Mittel (31.12.2022)	558.111,35
	Veränderung der Summe aus liquiden Mitteln und aus überzogenen Konten bei Kreditinstituten (= (C+D) - (A+B))	442.835,99

Rechnungsabschluss 2022
Anlage 1d - Nettovermögensveränderungsrechnung

Nettovermögensveränderungsrechnung	Saldo der Eröffnungsbilanz	Kumuliertes Nettoergebnis	Haushalts- rücklagen	Neubewertungs- rücklagen	Fremdwährungs- umrechnungs- rücklagen	Summe Nettovermögen
Nettovermögen zum 31.12.2021	4.497.520,81	-20.430,45	869.736,41	44.439,19	0,00	5.391.265,96
1. Änderungen der Ansatz- und Bewertungsmethoden	0,00	0,00	-----	0,00	0,00	0,00
2. Nacherfassung von Vermögenswerten	0,00	0,00	-----	-----	-----	0,00
3. Änderung der erstmaligen Eröffnungsbilanz (gem. § 38 Abs. 8)	6.948,91	0,00	-----	0,00	0,00	6.948,91
Angepasstes Nettovermögen zum 31.12.2021	4.504.469,72	-20.430,45	869.736,41	44.439,19	0,00	5.398.214,87
4. Veränderung aus der Bewertung von zur Veräußerung verfügbarer Finanzinstrumente	-----	-----	-----	0,00	-----	0,00
5. Veränderung aus der Bewertung von Beteiligungen	-----	-----	-----	40.463,56	-----	40.463,56
6. Veränderung aus der Umrechnung von Vermögen und Fremdmittel in fremder Währung	-----	-----	-----	-----	0,00	0,00
Summe Nettoveränderung, die nicht in die Ergebnisrechnung eingegangen ist	0,00	0,00	0,00	40.463,56	0,00	40.463,56
7. Nettoergebnis des Finanzjahres (SA0)	-----	387.193,24	-----	-----	-----	387.193,24
8. Zuweisungen und Entnahmen von Haushaltsrücklagen (SA0R)	-----	-13.198,64	13.198,64	-----	-----	0,00
Nettovermögen zum 31.12.2022	4.504.469,72	353.564,15	882.935,05	84.902,75	0,00	5.825.871,67

Rechnungsabschluss 2022

Ergebnisrechnung Bereichsbudget 0 / Vertretungskörper und allgemeine Verwaltung - interne Vergütungen enthalten

Ebene	Code	Mittelverwendungs- und -aufbringungsgruppe (1. & 2.Ebene)	RA 2022	VA 2022	Differenz
2	2114	Erträge aus Leistungen	259.721,49	223.900,00	35.821,49
2	2115	Erträge aus Besitz und wirtschaftlicher Tätigkeit	10.955,41	10.400,00	555,41
2	2116	Erträge aus Veräußerung und sonstige Erträge	56.419,87	55.000,00	1.419,87
2	2117	Nicht finanzierungswirksame operative Erträge	475,70	0,00	475,70
1	211	Erträge aus der operativen Verwaltungstätigkeit	327.572,47	289.300,00	38.272,47
2	2121	Transferertrag von Trägern des öffentlichen Rechts	89.631,86	91.600,00	-1.968,14
2	2124	Transferertrag von Haushalten & Org. ohne Erwerbscharakter	625,00	600,00	25,00
2	2125	Transferertrag vom Ausland	0,00	70.000,00	-70.000,00
2	2127	Nicht finanzierungswirksamer Transferertrag	5.314,15	5.800,00	-485,85
1	212	Erträge aus Transfers	95.571,01	168.000,00	-72.428,99
2	2131	Erträge aus Zinsen	41,14	100,00	-58,86
1	213	Finanzerträge	41,14	100,00	-58,86
SU	21	Summe Erträge	423.184,62	457.400,00	-34.215,38
2	2211	Personalaufwand (Bezüge, Nebengeb., Mehrleistungen)	516.169,61	531.400,00	-15.230,39
2	2212	Gesetzlicher und freiwilliger Sozialaufwand	139.990,09	140.800,00	-809,91
2	2213	Sonstiger Personalaufwand	6.677,52	6.900,00	-222,48
2	2214	Nicht finanzierungswirksamer Personalaufwand	8.276,44	0,00	8.276,44
1	221	Personalaufwand	671.113,66	679.100,00	-7.986,34
2	2221	Gebrauchs- und Verbrauchsgüter, Handelswaren	42.951,64	49.000,00	-6.048,36
2	2222	Verwaltungs- und Betriebsaufwand	79.251,92	71.600,00	7.651,92
2	2223	Leasing- und Mietaufwand	88.458,23	88.400,00	58,23
2	2224	Instandhaltung	3.614,13	6.700,00	-3.085,87
2	2225	Sonstiger Sachaufwand	501.253,22	449.200,00	52.053,22
2	2226	Nicht finanzierungswirksamer Sachaufwand	25.668,51	28.200,00	-2.531,49
1	222	Sachaufwand (ohne Transferaufwand)	741.197,65	693.100,00	48.097,65
2	2231	Transferaufwand an Träger des öffentlichen Rechts	360.675,92	378.200,00	-17.524,08

Rechnungsabschluss 2022**Ergebnisrechnung Bereichsbudget 0 / Vertretungskörper und allgemeine Verwaltung - interne Vergütungen enthalten**

Ebene	Code	Mittelverwendungs- und -aufbringungsgruppe (1. & 2.Ebene)	RA 2022	VA 2022	Differenz
2	2232	Transferaufwand an Beteiligungen	105.000,00	175.000,00	-70.000,00
2	2234	Transferaufwand an Haushalte und Org. ohne Erwerbscharakter	10.750,00	9.500,00	1.250,00
1	223	Transferaufwand (laufende Transfers und Kapitaltransfers)	476.425,92	562.700,00	-86.274,08
1	224	Finanzaufwand	0,00	0,00	0,00
SU	22	Summe Aufwendungen	1.888.737,23	1.934.900,00	-46.162,77
SA0	SA0	(0) Nettoergebnis (21-22)	-1.465.552,61	-1.477.500,00	11.947,39
2	2301	Entnahmen von Haushaltsrücklagen	35.000,00	35.000,00	0,00
1	230	Entnahmen von Haushaltsrücklagen	35.000,00	35.000,00	0,00
2	2401	Zuweisung an Haushaltsrücklagen	15.686,05	15.700,00	-13,95
1	240	Zuweisung an Haushaltsrücklagen	15.686,05	15.700,00	-13,95
SA0R	SA0R	Saldo Haushaltsrücklagen	19.313,95	19.300,00	13,95
SA00	SA00	Nettoergebnis nach Zuweisung und Entnahmen von HH-Rücklagen	-1.446.238,66	-1.458.200,00	11.961,34

Rechnungsabschluss 2022

Finanzierungsrechnung Bereichsbudget 0 / Vertretungskörper und allgemeine Verwaltung - interne Vergütungen enthalten

Ebene	Code	Mittelverwendungs- und -aufbringungsgruppe (1. & 2.Ebene)	RA 2022	VA 2022	Differenz
2	3114	Einzahlungen aus Leistungen	259.173,49	223.900,00	35.273,49
2	3115	Einzahlungen aus Besitz und wirtschaftlicher Tätigkeit	9.245,49	10.400,00	-1.154,51
2	3116	Einzahlungen aus Veräußerung von GWG und sonst. Einzahlungen	56.403,31	55.000,00	1.403,31
1	311	Einzahlungen aus der operativen Verwaltungstätigkeit	324.822,29	289.300,00	35.522,29
2	3121	Transferzahlungen von Trägern des öffentlichen Rechts	89.631,86	91.600,00	-1.968,14
2	3124	Transferzahl. von Haushalten und Org. ohne Erwerbscharakter	625,00	600,00	25,00
2	3125	Transferzahlungen vom Ausland	0,00	70.000,00	-70.000,00
1	312	Einzahlungen aus Transfers (ohne Kapitaltransfers)	90.256,86	162.200,00	-71.943,14
2	3131	Einzahlungen aus Zinserträgen	41,14	100,00	-58,86
1	313	Einzahlungen aus Finanzerträgen	41,14	100,00	-58,86
SU	31	Summe Einzahlungen operative Gebarung	415.120,29	451.600,00	-36.479,71
2	3211	Ausz. für Personalaufw. Bezüge, Nebengeb., Mehrleist.vergüt.	516.169,61	531.400,00	-15.230,39
2	3212	Auszahlungen für gesetzliche und freiw. Sozialaufwendungen	139.990,09	140.800,00	-809,91
2	3213	Auszahlungen aus sonstigem Personalaufwand	6.677,52	6.900,00	-222,48
1	321	Auszahlungen aus Personalaufwand	662.837,22	679.100,00	-16.262,78
2	3221	Auszahlungen für Gebrauchs- u. Verbrauchsgüter, Handelswaren	43.265,65	49.000,00	-5.734,35
2	3222	Auszahlungen für Verwaltungs- und Betriebsaufwand	79.560,56	71.600,00	7.960,56
2	3223	Auszahlungen für Leasing- und Mietaufwand	88.458,23	88.400,00	58,23
2	3224	Auszahlungen für Instandhaltung	5.701,73	6.700,00	-998,27
2	3225	Sonstige Auszahlungen aus Sachaufwand	426.945,80	456.800,00	-29.854,20
1	322	Auszahlungen aus Sachaufwand (ohne Transferaufwand)	643.931,97	672.500,00	-28.568,03
2	3231	Transferzahlungen an Träger des öffentlichen Rechts	360.675,92	378.200,00	-17.524,08
2	3234	Transferzahl. an Haushalte und Org. ohne Erwerbscharakter	10.750,00	9.500,00	1.250,00
1	323	Auszahlungen aus Transfers (ohne Kapitaltransfers)	371.425,92	387.700,00	-16.274,08
1	324	Auszahlungen aus Finanzaufwand	0,00	0,00	0,00

Rechnungsabschluss 2022

Finanzierungsrechnung Bereichsbudget 0 / Vertretungskörper und allgemeine Verwaltung - interne Vergütungen enthalten

Ebene	Code	Mittelverwendungs- und -aufbringungsgruppe (1. & 2.Ebene)	RA 2022	VA 2022	Differenz
SU	32	Summe Auszahlungen operative Gebarung	1.678.195,11	1.739.300,00	-61.104,89
SA1	SA1	Saldo (1) Geldfluss aus der Operativen Gebarung (31-32)	-1.263.074,82	-1.287.700,00	24.625,18
1	331	Einzahlungen aus der Investitionstätigkeit	0,00	0,00	0,00
1	332	Einz. a.d. Rückzahlung von Darlehen u. gewähr. Vorschüssen	0,00	0,00	0,00
2	3331	Kapitaltransferzahlungen von Trägern des öffentlichen Rechts	71.000,00	71.000,00	0,00
2	3333	Kapitaltransferzahlungen von Unternehmen	5.000,00	27.000,00	-22.000,00
2	3334	Kapitaltransferzahl. von Haush. und Org. o. Erwerbscharakter	0,00	25.000,00	-25.000,00
1	333	Einzahlungen aus Kapitaltransfers	76.000,00	123.000,00	-47.000,00
SU	33	Summe Einzahlungen investive Gebarung	76.000,00	123.000,00	-47.000,00
2	3411	Auszahlungen für den Erwerb von immateriellem Vermögen	1.481,76	3.000,00	-1.518,24
2	3412	Ausz. für den Erwerb von Grundstücken & Grundstückseinricht.	76.804,29	68.000,00	8.804,29
2	3415	Ausz. f.d. Erwerb von Amts-, Betriebs- u.Geschäftsausstatt.	19.831,31	20.100,00	-268,69
1	341	Auszahlungen aus der Investitionstätigkeit	98.117,36	91.100,00	7.017,36
1	342	Ausz. von gewährten Darlehen sowie gewährten Vorschüssen	0,00	0,00	0,00
2	3432	Kapitaltransferzahlungen an Beteiligungen	105.000,00	175.000,00	-70.000,00
1	343	Auszahlungen aus Kapitaltransfers	105.000,00	175.000,00	-70.000,00
SU	34	Summe Auszahlungen investive Gebarung	203.117,36	266.100,00	-62.982,64
SA2	SA2	Saldo (2) Geldfluss aus der Investiven Gebarung (33-34)	-127.117,36	-143.100,00	15.982,64
SA3	SA3	Saldo (3) Nettofinanzierungssaldo (SA1+SA2)	-1.390.192,18	-1.430.800,00	40.607,82
1	351	Einzahlungen aus der Aufnahme von Finanzschulden	0,00	0,00	0,00
1	353	Einz. infolge Kapitaltausch b. derivat. Fin.instr. m.Grundg.	0,00	0,00	0,00

Rechnungsabschluss 2022**Finanzierungsrechnung Bereichsbudget 0 / Vertretungskörper und allgemeine Verwaltung - interne Vergütungen enthalten**

Ebene	Code	Mittelverwendungs- und -aufbringungsgruppe (1. & 2.Ebene)	RA 2022	VA 2022	Differenz
1	355	Einzahlungen aus dem Abgang von Finanzinstrumenten	0,00	0,00	0,00
SU	35	Summe Einzahlungen aus der Finanzierungstätigkeit	0,00	0,00	0,00
1	361	Auszahlungen aus der Tilgung von Finanzschulden	0,00	0,00	0,00
1	363	Ausz. infolge Kapitaltausch b. derivat. Fin.instr. m.Grundg.	0,00	0,00	0,00
1	365	Auszahlungen für den Erwerb von Finanzinstrumenten	0,00	0,00	0,00
SU	36	Summe Auszahlungen aus der Finanzierungstätigkeit	0,00	0,00	0,00
SA4	SA4	Saldo (4) Geldfluss aus der Finanzierungstätigkeit (35-36)	0,00	0,00	0,00
SA5	SA5	Saldo (5) Geldfluss aus VA-wirksamer Gebarung (SA3+SA4)	-1.390.192,18	-1.430.800,00	40.607,82
1	370	Einzahlungen aus operativer Gebarung für investive Vorhaben	0,00	0,00	0,00
1	380	Auszahlungen aus operativer Gebarung für investive Vorhaben	0,00	0,00	0,00
SA51	SA51	Saldo Geldfluss aus operativer Gebarung für invest. Vorhaben	0,00	0,00	0,00

Rechnungsabschluss 2022

Ergebnisrechnung Bereichsbudget 1 / Öffentliche Ordnung und Sicherheit - interne Vergütungen enthalten

Ebene	Code	Mittelverwendungs- und -aufbringungsgruppe (1. & 2.Ebene)	RA 2022	VA 2022	Differenz
2	2116	Erträge aus Veräußerung und sonstige Erträge	10.683,00	4.800,00	5.883,00
1	211	Erträge aus der operativen Verwaltungstätigkeit	10.683,00	4.800,00	5.883,00
2	2121	Transferertrag von Trägern des öffentlichen Rechts	58.019,98	70.000,00	-11.980,02
2	2127	Nicht finanzierungswirksamer Transferertrag	35.017,35	35.100,00	-82,65
1	212	Erträge aus Transfers	93.037,33	105.100,00	-12.062,67
1	213	Finanzerträge	0,00	0,00	0,00
SU	21	Summe Erträge	103.720,33	109.900,00	-6.179,67
1	221	Personalaufwand	0,00	0,00	0,00
2	2221	Gebrauchs- und Verbrauchsgüter, Handelswaren	25.397,45	20.100,00	5.297,45
2	2222	Verwaltungs- und Betriebsaufwand	16.010,74	13.900,00	2.110,74
2	2223	Leasing- und Mietaufwand	127,07	300,00	-172,93
2	2224	Instandhaltung	47.364,20	39.000,00	8.364,20
2	2225	Sonstiger Sachaufwand	10.270,10	9.100,00	1.170,10
2	2226	Nicht finanzierungswirksamer Sachaufwand	52.314,41	53.400,00	-1.085,59
1	222	Sachaufwand (ohne Transferaufwand)	151.483,97	135.800,00	15.683,97
2	2231	Transferaufwand an Träger des öffentlichen Rechts	1.564,50	900,00	664,50
2	2232	Transferaufwand an Beteiligungen	57.707,98	50.500,00	7.207,98
2	2234	Transferaufwand an Haushalte und Org. ohne Erwerbscharakter	490,20	800,00	-309,80
2	2236	Invest/Tilg.zusch. zw. Untern/Betr. d.Geb.körp. u. Geb.körp.	6.088,74	6.100,00	-11,26
1	223	Transferaufwand (laufende Transfers und Kapitaltransfers)	65.851,42	58.300,00	7.551,42
1	224	Finanzaufwand	0,00	0,00	0,00
SU	22	Summe Aufwendungen	217.335,39	194.100,00	23.235,39
SA0	SA0	(0) Nettoergebnis (21-22)	-113.615,06	-84.200,00	-29.415,06
1	230	Entnahmen von Haushaltsrücklagen	0,00	0,00	0,00

Rechnungsabschluss 2022

Ergebnisrechnung Bereichsbudget 1 / Öffentliche Ordnung und Sicherheit - interne Vergütungen enthalten

Ebene	Code	Mittelverwendungs- und -aufbringungsgruppe (1. & 2.Ebene)	RA 2022	VA 2022	Differenz
1	240	Zuweisung an Haushaltsrücklagen	0,00	0,00	0,00
SA0R	SA0R	Saldo Haushaltsrücklagen	0,00	0,00	0,00
SA00	SA00	Nettoergebnis nach Zuweisung und Entnahmen von HH-Rücklagen	-113.615,06	-84.200,00	-29.415,06

Rechnungsabschluss 2022

Finanzierungsrechnung Bereichsbudget 1 / Öffentliche Ordnung und Sicherheit - interne Vergütungen enthalten

Ebene	Code	Mittelverwendungs- und -aufbringungsgruppe (1. & 2.Ebene)	RA 2022	VA 2022	Differenz
2	3116	Einzahlungen aus Veräußerung von GWG und sonst. Einzahlungen	1.533,00	4.800,00	-3.267,00
1	311	Einzahlungen aus der operativen Verwaltungstätigkeit	1.533,00	4.800,00	-3.267,00
2	3121	Transferzahlungen von Trägern des öffentlichen Rechts	58.019,98	70.000,00	-11.980,02
1	312	Einzahlungen aus Transfers (ohne Kapitaltransfers)	58.019,98	70.000,00	-11.980,02
1	313	Einzahlungen aus Finanzerträgen	0,00	0,00	0,00
SU	31	Summe Einzahlungen operative Gebarung	59.552,98	74.800,00	-15.247,02
1	321	Auszahlungen aus Personalaufwand	0,00	0,00	0,00
2	3221	Auszahlungen für Gebrauchs- u. Verbrauchsgüter, Handelswaren	26.212,94	20.100,00	6.112,94
2	3222	Auszahlungen für Verwaltungs- und Betriebsaufwand	15.908,27	13.900,00	2.008,27
2	3223	Auszahlungen für Leasing- und Mietaufwand	115,52	300,00	-184,48
2	3224	Auszahlungen für Instandhaltung	48.458,16	39.000,00	9.458,16
2	3225	Sonstige Auszahlungen aus Sachaufwand	9.628,76	9.100,00	528,76
1	322	Auszahlungen aus Sachaufwand (ohne Transferaufwand)	100.323,65	82.400,00	17.923,65
2	3231	Transferzahlungen an Träger des öffentlichen Rechts	1.564,50	900,00	664,50
2	3234	Transferzahl. an Haushalte und Org. ohne Erwerbscharakter	490,20	800,00	-309,80
2	3236	Invest/Tilg.zusch. zw. Untern/Betr. d.Geb.körp. u. Geb.körp.	6.088,74	6.100,00	-11,26
1	323	Auszahlungen aus Transfers (ohne Kapitaltransfers)	8.143,44	7.800,00	343,44
1	324	Auszahlungen aus Finanzaufwand	0,00	0,00	0,00
SU	32	Summe Auszahlungen operative Gebarung	108.467,09	90.200,00	18.267,09
SA1	SA1	Saldo (1) Geldfluss aus der Operativen Gebarung (31-32)	-48.914,11	-15.400,00	-33.514,11
2	3314	Einz. a.d Veräuß. von techn. Anlagen, Fahrzeuge u. Maschinen	9.000,00	0,00	9.000,00
1	331	Einzahlungen aus der Investitionstätigkeit	9.000,00	0,00	9.000,00
1	332	Einz. a.d. Rückzahlung von Darlehen u. gewähr. Vorschüssen	0,00	0,00	0,00

Rechnungsabschluss 2022

Finanzierungsrechnung Bereichsbudget 1 / Öffentliche Ordnung und Sicherheit - interne Vergütungen enthalten

Ebene	Code	Mittelverwendungs- und -aufbringungsgruppe (1. & 2.Ebene)	RA 2022	VA 2022	Differenz
2	3331	Kapitaltransferzahlungen von Trägern des öffentlichen Rechts	21.600,00	0,00	21.600,00
1	333	Einzahlungen aus Kapitaltransfers	21.600,00	0,00	21.600,00
SU	33	Summe Einzahlungen investive Gebarung	30.600,00	0,00	30.600,00
2	3414	Ausz. f.d. Erwerb von techn. Anlagen, Fahrzeuge u. Maschinen	40.305,69	40.300,00	5,69
2	3415	Ausz. f.d. Erwerb von Amts-, Betriebs- u. Geschäftsausstatt.	586,91	14.400,00	-13.813,09
1	341	Auszahlungen aus der Investitionstätigkeit	40.892,60	54.700,00	-13.807,40
1	342	Ausz. von gewährten Darlehen sowie gewährten Vorschüssen	0,00	0,00	0,00
2	3432	Kapitaltransferzahlungen an Beteiligungen	57.707,98	50.500,00	7.207,98
1	343	Auszahlungen aus Kapitaltransfers	57.707,98	50.500,00	7.207,98
SU	34	Summe Auszahlungen investive Gebarung	98.600,58	105.200,00	-6.599,42
SA2	SA2	Saldo (2) Geldfluss aus der Investiven Gebarung (33-34)	-68.000,58	-105.200,00	37.199,42
SA3	SA3	Saldo (3) Nettofinanzierungssaldo (SA1+SA2)	-116.914,69	-120.600,00	3.685,31
1	351	Einzahlungen aus der Aufnahme von Finanzschulden	0,00	0,00	0,00
1	353	Einz. infolge Kapitaltausch b. derivat. Fin.instr. m.Grundg.	0,00	0,00	0,00
1	355	Einzahlungen aus dem Abgang von Finanzinstrumenten	0,00	0,00	0,00
SU	35	Summe Einzahlungen aus der Finanzierungstätigkeit	0,00	0,00	0,00
1	361	Auszahlungen aus der Tilgung von Finanzschulden	0,00	0,00	0,00
1	363	Ausz. infolge Kapitaltausch b. derivat. Fin.instr. m.Grundg.	0,00	0,00	0,00
1	365	Auszahlungen für den Erwerb von Finanzinstrumenten	0,00	0,00	0,00
SU	36	Summe Auszahlungen aus der Finanzierungstätigkeit	0,00	0,00	0,00

Rechnungsabschluss 2022

Finanzierungsrechnung Bereichsbudget 1 / Öffentliche Ordnung und Sicherheit - interne Vergütungen enthalten

Ebene	Code	Mittelverwendungs- und -aufbringungsgruppe (1. & 2.Ebene)	RA 2022	VA 2022	Differenz
SA4	SA4	Saldo (4) Geldfluss aus der Finanzierungstätigkeit (35-36)	0,00	0,00	0,00
SA5	SA5	Saldo (5) Geldfluss aus VA-wirksamer Gebarung (SA3+SA4)	-116.914,69	-120.600,00	3.685,31
1	370	Einzahlungen aus operativer Gebarung für investive Vorhaben	0,00	0,00	0,00
1	380	Auszahlungen aus operativer Gebarung für investive Vorhaben	0,00	0,00	0,00
SA51	SA51	Saldo Geldfluss aus operativer Gebarung für invest. Vorhaben	0,00	0,00	0,00

Rechnungsabschluss 2022

Ergebnisrechnung Bereichsbudget 2 / Unterricht, Erziehung, Sport und Wissenschaft - interne Vergütungen enthalten

Ebene	Code	Mittelverwendungs- und -aufbringungsgruppe (1. & 2.Ebene)	RA 2022	VA 2022	Differenz
2	2114	Erträge aus Leistungen	50.768,67	51.400,00	-631,33
2	2115	Erträge aus Besitz und wirtschaftlicher Tätigkeit	7.934,03	10.300,00	-2.365,97
2	2116	Erträge aus Veräußerung und sonstige Erträge	18.783,28	19.300,00	-516,72
2	2117	Nicht finanzierungswirksame operative Erträge	18.825,21	4.500,00	14.325,21
1	211	Erträge aus der operativen Verwaltungstätigkeit	96.311,19	85.500,00	10.811,19
2	2121	Transferertrag von Trägern des öffentlichen Rechts	263.058,88	177.000,00	86.058,88
2	2123	Transferertrag von Unternehmen (mit Finanzunternehmen)	33.937,00	33.900,00	37,00
2	2124	Transferertrag von Haushalten & Org. ohne Erwerbscharakter	8.360,14	8.000,00	360,14
2	2127	Nicht finanzierungswirksamer Transferertrag	24.994,89	25.100,00	-105,11
1	212	Erträge aus Transfers	330.350,91	244.000,00	86.350,91
2	2131	Erträge aus Zinsen	4,67	100,00	-95,33
2	2136	Sonstige nicht finanzierungswirksame Finanzerträge	0,00	10.700,00	-10.700,00
1	213	Finanzerträge	4,67	10.800,00	-10.795,33
SU	21	Summe Erträge	426.666,77	340.300,00	86.366,77
2	2211	Personalaufwand (Bezüge, Nebengeb., Mehrleistungen)	72.365,60	69.100,00	3.265,60
2	2212	Gesetzlicher und freiwilliger Sozialaufwand	54.899,65	52.300,00	2.599,65
2	2213	Sonstiger Personalaufwand	161,76	900,00	-738,24
1	221	Personalaufwand	127.427,01	122.300,00	5.127,01
2	2221	Gebrauchs- und Verbrauchsgüter, Handelswaren	20.974,91	21.700,00	-725,09
2	2222	Verwaltungs- und Betriebsaufwand	74.256,75	65.300,00	8.956,75
2	2223	Leasing- und Mietaufwand	62.787,37	63.200,00	-412,63
2	2224	Instandhaltung	11.227,94	12.800,00	-1.572,06
2	2225	Sonstiger Sachaufwand	240.299,72	212.700,00	27.599,72
2	2226	Nicht finanzierungswirksamer Sachaufwand	30.865,55	31.700,00	-834,45
1	222	Sachaufwand (ohne Transferaufwand)	440.412,24	407.400,00	33.012,24
2	2231	Transferaufwand an Träger des öffentlichen Rechts	372.849,13	384.500,00	-11.650,87

Rechnungsabschluss 2022

Ergebnisrechnung Bereichsbudget 2 / Unterricht, Erziehung, Sport und Wissenschaft - interne Vergütungen enthalten

Ebene	Code	Mittelverwendungs- und -aufbringungsgruppe (1. & 2.Ebene)	RA 2022	VA 2022	Differenz
2	2232	Transferaufwand an Beteiligungen	90.637,07	6.500,00	84.137,07
2	2233	Transferaufwand an Unternehmen (mit Finanzunternehmen)	373.900,87	347.900,00	26.000,87
2	2234	Transferaufwand an Haushalte und Org. ohne Erwerbscharakter	600,00	6.300,00	-5.700,00
1	223	Transferaufwand (laufende Transfers und Kapitaltransfers)	837.987,07	745.200,00	92.787,07
2	2241	Zinsen Fin.sch,Fin.leas,Ford.kauf,deriv.Fin.instr. m.Grundg.	4.455,70	4.500,00	-44,30
2	2245	Nicht finanzierungswirksamer Finanzaufwand	23.280,00	33.900,00	-10.620,00
1	224	Finanzaufwand	27.735,70	38.400,00	-10.664,30
SU	22	Summe Aufwendungen	1.433.562,02	1.313.300,00	120.262,02
SA0	SA0	(0) Nettoergebnis (21-22)	-1.006.895,25	-973.000,00	-33.895,25
1	230	Entnahmen von Haushaltsrücklagen	0,00	0,00	0,00
2	2401	Zuweisung an Haushaltsrücklagen	16.003,50	16.100,00	-96,50
1	240	Zuweisung an Haushaltsrücklagen	16.003,50	16.100,00	-96,50
SA0R	SA0R	Saldo Haushaltsrücklagen	-16.003,50	-16.100,00	96,50
SA00	SA00	Nettoergebnis nach Zuweisung und Entnahmen von HH-Rücklagen	-1.022.898,75	-989.100,00	-33.798,75

Rechnungsabschluss 2022

Finanzierungsrechnung Bereichsbudget 2 / Unterricht, Erziehung, Sport und Wissenschaft - interne Vergütungen enthalten

Ebene	Code	Mittelverwendungs- und -aufbringungsgruppe (1. & 2.Ebene)	RA 2022	VA 2022	Differenz
2	3114	Einzahlungen aus Leistungen	43.208,03	51.400,00	-8.191,97
2	3115	Einzahlungen aus Besitz und wirtschaftlicher Tätigkeit	7.671,50	10.300,00	-2.628,50
2	3116	Einzahlungen aus Veräußerung von GWG und sonst. Einzahlungen	17.954,80	19.300,00	-1.345,20
1	311	Einzahlungen aus der operativen Verwaltungstätigkeit	68.834,33	81.000,00	-12.165,67
2	3121	Transferzahlungen von Trägern des öffentlichen Rechts	263.058,88	177.000,00	86.058,88
2	3123	Transferzahlungen von Unternehmen (inkl. Finanzunternehmen)	33.937,00	33.900,00	37,00
2	3124	Transferzahl. von Haushalten und Org. ohne Erwerbscharakter	7.333,10	8.000,00	-666,90
1	312	Einzahlungen aus Transfers (ohne Kapitaltransfers)	304.328,98	218.900,00	85.428,98
2	3131	Einzahlungen aus Zinserträgen	4,67	100,00	-95,33
1	313	Einzahlungen aus Finanzerträgen	4,67	100,00	-95,33
SU	31	Summe Einzahlungen operative Gebarung	373.167,98	300.000,00	73.167,98
2	3211	Ausz. für Personalaufw. Bezüge, Nebengeb., Mehrleist.vergüt.	72.365,60	69.100,00	3.265,60
2	3212	Auszahlungen für gesetzliche und freiw. Sozialaufwendungen	54.899,65	52.300,00	2.599,65
2	3213	Auszahlungen aus sonstigem Personalaufwand	161,76	900,00	-738,24
1	321	Auszahlungen aus Personalaufwand	127.427,01	122.300,00	5.127,01
2	3221	Auszahlungen für Gebrauchs- u. Verbrauchsgüter, Handelswaren	21.454,34	23.000,00	-1.545,66
2	3222	Auszahlungen für Verwaltungs- und Betriebsaufwand	73.954,81	65.300,00	8.654,81
2	3223	Auszahlungen für Leasing- und Mietaufwand	63.476,92	63.200,00	276,92
2	3224	Auszahlungen für Instandhaltung	11.241,93	12.800,00	-1.558,07
2	3225	Sonstige Auszahlungen aus Sachaufwand	235.530,63	212.700,00	22.830,63
1	322	Auszahlungen aus Sachaufwand (ohne Transferaufwand)	405.658,63	377.000,00	28.658,63
2	3231	Transferzahlungen an Träger des öffentlichen Rechts	374.696,38	384.500,00	-9.803,62
2	3232	Transferzahlungen an Beteiligungen	90.637,07	6.500,00	84.137,07
2	3233	Transferzahlungen an Unternehmen (inkl. Finanzunternehmen)	373.900,87	347.900,00	26.000,87
2	3234	Transferzahl. an Haushalte und Org. ohne Erwerbscharakter	600,00	6.300,00	-5.700,00

Rechnungsabschluss 2022

Finanzierungsrechnung Bereichsbudget 2 / Unterricht, Erziehung, Sport und Wissenschaft - interne Vergütungen enthalten

Ebene	Code	Mittelverwendungs- und -aufbringungsgruppe (1. & 2.Ebene)	RA 2022	VA 2022	Differenz
1	323	Auszahlungen aus Transfers (ohne Kapitaltransfers)	839.834,32	745.200,00	94.634,32
2	3241	Ausz. Zinsaufw.,Fin.leas.,Ford.kauf,Fin.sch.,deriv.Fin.instr	4.455,70	4.500,00	-44,30
1	324	Auszahlungen aus Finanzaufwand	4.455,70	4.500,00	-44,30
SU	32	Summe Auszahlungen operative Gebarung	1.377.375,66	1.249.000,00	128.375,66
SA1	SA1	Saldo (1) Geldfluss aus der Operativen Gebarung (31-32)	-1.004.207,68	-949.000,00	-55.207,68
1	331	Einzahlungen aus der Investitionstätigkeit	0,00	0,00	0,00
1	332	Einz. a.d. Rückzahlung von Darlehen u. gewähr. Vorschüssen	0,00	0,00	0,00
1	333	Einzahlungen aus Kapitaltransfers	0,00	0,00	0,00
SU	33	Summe Einzahlungen investive Gebarung	0,00	0,00	0,00
2	3412	Ausz. für den Erwerb von Grundstücken & Grundstückseinricht.	1.450,08	0,00	1.450,08
2	3414	Ausz. f.d. Erwerb von techn. Anlagen, Fahrzeuge u. Maschinen	10.481,10	11.500,00	-1.018,90
2	3415	Ausz. f.d. Erwerb von Amts-, Betriebs- u.Geschäftsausstatt.	1.920,00	1.900,00	20,00
1	341	Auszahlungen aus der Investitionstätigkeit	13.851,18	13.400,00	451,18
1	342	Ausz. von gewährten Darlehen sowie gewährten Vorschüssen	0,00	0,00	0,00
1	343	Auszahlungen aus Kapitaltransfers	0,00	0,00	0,00
SU	34	Summe Auszahlungen investive Gebarung	13.851,18	13.400,00	451,18
SA2	SA2	Saldo (2) Geldfluss aus der Investiven Gebarung (33-34)	-13.851,18	-13.400,00	-451,18
SA3	SA3	Saldo (3) Nettofinanzierungssaldo (SA1+SA2)	-1.018.058,86	-962.400,00	-55.658,86
1	351	Einzahlungen aus der Aufnahme von Finanzschulden	0,00	0,00	0,00
1	353	Einz. infolge Kapitaltausch b. derivat. Fin.instr. m.Grundg.	0,00	0,00	0,00
1	355	Einzahlungen aus dem Abgang von Finanzinstrumenten	0,00	0,00	0,00

Rechnungsabschluss 2022**Finanzierungsrechnung Bereichsbudget 2 / Unterricht, Erziehung, Sport und Wissenschaft - interne Vergütungen enthalten**

Ebene	Code	Mittelverwendungs- und -aufbringungsgruppe (1. & 2.Ebene)	RA 2022	VA 2022	Differenz
SU	35	Summe Einzahlungen aus der Finanzierungstätigkeit	0,00	0,00	0,00
2	3611	Ausz. aus empf. Darl. von öffentl. Körpersch. u. Rechtsträg.	47.683,55	47.700,00	-16,45
1	361	Auszahlungen aus der Tilgung von Finanzschulden	47.683,55	47.700,00	-16,45
1	363	Ausz. infolge Kapitaltausch b. derivat. Fin.instr. m.Grundg.	0,00	0,00	0,00
1	365	Auszahlungen für den Erwerb von Finanzinstrumenten	0,00	0,00	0,00
SU	36	Summe Auszahlungen aus der Finanzierungstätigkeit	47.683,55	47.700,00	-16,45
SA4	SA4	Saldo (4) Geldfluss aus der Finanzierungstätigkeit (35-36)	-47.683,55	-47.700,00	16,45
SA5	SA5	Saldo (5) Geldfluss aus VA-wirksamer Gebarung (SA3+SA4)	-1.065.742,41	-1.010.100,00	-55.642,41
1	370	Einzahlungen aus operativer Gebarung für investive Vorhaben	0,00	0,00	0,00
1	380	Auszahlungen aus operativer Gebarung für investive Vorhaben	0,00	0,00	0,00
SA51	SA51	Saldo Geldfluss aus operativer Gebarung für invest. Vorhaben	0,00	0,00	0,00

Rechnungsabschluss 2022

Ergebnisrechnung Bereichsbudget 3 / Kunst, Kultur und Kultus - interne Vergütungen enthalten

Ebene	Code	Mittelverwendungs- und -aufbringungsgruppe (1. & 2.Ebene)	RA 2022	VA 2022	Differenz
2	2114	Erträge aus Leistungen	10.487,65	10.100,00	387,65
2	2116	Erträge aus Veräußerung und sonstige Erträge	16.088,80	16.100,00	-11,20
1	211	Erträge aus der operativen Verwaltungstätigkeit	26.576,45	26.200,00	376,45
2	2121	Transferertrag von Trägern des öffentlichen Rechts	1.500,00	1.500,00	0,00
2	2123	Transferertrag von Unternehmen (mit Finanzunternehmen)	1.500,00	1.500,00	0,00
2	2127	Nicht finanzierungswirksamer Transferertrag	18.939,39	19.000,00	-60,61
1	212	Erträge aus Transfers	21.939,39	22.000,00	-60,61
2	2131	Erträge aus Zinsen	3,62	0,00	3,62
1	213	Finanzerträge	3,62	0,00	3,62
SU	21	Summe Erträge	48.519,46	48.200,00	319,46
2	2211	Personalaufwand (Bezüge, Nebengeb., Mehrleistungen)	540,07	0,00	540,07
2	2212	Gesetzlicher und freiwilliger Sozialaufwand	134,94	0,00	134,94
1	221	Personalaufwand	675,01	0,00	675,01
2	2221	Gebrauchs- und Verbrauchsgüter, Handelswaren	9.216,69	6.800,00	2.416,69
2	2222	Verwaltungs- und Betriebsaufwand	6.919,43	6.000,00	919,43
2	2223	Leasing- und Mietaufwand	28.209,20	28.000,00	209,20
2	2224	Instandhaltung	2.237,90	5.000,00	-2.762,10
2	2225	Sonstiger Sachaufwand	201.530,23	90.400,00	111.130,23
2	2226	Nicht finanzierungswirksamer Sachaufwand	21.301,75	22.700,00	-1.398,25
1	222	Sachaufwand (ohne Transferaufwand)	269.415,20	158.900,00	110.515,20
2	2231	Transferaufwand an Träger des öffentlichen Rechts	857,40	900,00	-42,60
2	2233	Transferaufwand an Unternehmen (mit Finanzunternehmen)	0,00	10.000,00	-10.000,00
2	2234	Transferaufwand an Haushalte und Org. ohne Erwerbscharakter	5.730,00	6.400,00	-670,00
1	223	Transferaufwand (laufende Transfers und Kapitaltransfers)	6.587,40	17.300,00	-10.712,60
1	224	Finanzaufwand	0,00	0,00	0,00

Rechnungsabschluss 2022

Ergebnisrechnung Bereichsbudget 3 / Kunst, Kultur und Kultus - interne Vergütungen enthalten

Ebene	Code	Mittelverwendungs- und -aufbringungsgruppe (1. & 2.Ebene)	RA 2022	VA 2022	Differenz
SU	22	Summe Aufwendungen	276.677,61	176.200,00	100.477,61
SA0	SA0	(0) Nettoergebnis (21-22)	-228.158,15	-128.000,00	-100.158,15
1	230	Entnahmen von Haushaltsrücklagen	0,00	0,00	0,00
2	2401	Zuweisung an Haushaltsrücklagen	16.091,51	16.100,00	-8,49
1	240	Zuweisung an Haushaltsrücklagen	16.091,51	16.100,00	-8,49
SA0R	SA0R	Saldo Haushaltsrücklagen	-16.091,51	-16.100,00	8,49
SA00	SA00	Nettoergebnis nach Zuweisung und Entnahmen von HH-Rücklagen	-244.249,66	-144.100,00	-100.149,66

Rechnungsabschluss 2022

Finanzierungsrechnung Bereichsbudget 3 / Kunst, Kultur und Kultus - interne Vergütungen enthalten

Ebene	Code	Mittelverwendungs- und -aufbringungsgruppe (1. & 2.Ebene)	RA 2022	VA 2022	Differenz
2	3114	Einzahlungen aus Leistungen	10.483,22	10.100,00	383,22
2	3116	Einzahlungen aus Veräußerung von GWG und sonst. Einzahlungen	16.088,80	16.100,00	-11,20
1	311	Einzahlungen aus der operativen Verwaltungstätigkeit	26.572,02	26.200,00	372,02
2	3121	Transferzahlungen von Trägern des öffentlichen Rechts	1.500,00	1.500,00	0,00
2	3123	Transferzahlungen von Unternehmen (inkl. Finanzunternehmen)	1.500,00	1.500,00	0,00
1	312	Einzahlungen aus Transfers (ohne Kapitaltransfers)	3.000,00	3.000,00	0,00
2	3131	Einzahlungen aus Zinserträgen	3,62	0,00	3,62
1	313	Einzahlungen aus Finanzerträgen	3,62	0,00	3,62
SU	31	Summe Einzahlungen operative Gebarung	29.575,64	29.200,00	375,64
2	3211	Ausz. für Personalaufw. Bezüge, Nebengeb., Mehrleist.vergüt.	540,07	0,00	540,07
2	3212	Auszahlungen für gesetzliche und freiw. Sozialaufwendungen	134,94	0,00	134,94
1	321	Auszahlungen aus Personalaufwand	675,01	0,00	675,01
2	3221	Auszahlungen für Gebrauchs- u. Verbrauchsgüter, Handelswaren	9.898,78	6.800,00	3.098,78
2	3222	Auszahlungen für Verwaltungs- und Betriebsaufwand	7.013,61	6.000,00	1.013,61
2	3223	Auszahlungen für Leasing- und Mietaufwand	28.209,20	28.000,00	209,20
2	3224	Auszahlungen für Instandhaltung	2.129,90	5.000,00	-2.870,10
2	3225	Sonstige Auszahlungen aus Sachaufwand	202.016,49	90.400,00	111.616,49
1	322	Auszahlungen aus Sachaufwand (ohne Transferaufwand)	249.267,98	136.200,00	113.067,98
2	3231	Transferzahlungen an Träger des öffentlichen Rechts	857,40	900,00	-42,60
2	3233	Transferzahlungen an Unternehmen (inkl. Finanzunternehmen)	0,00	10.000,00	-10.000,00
2	3234	Transferzahl. an Haushalte und Org. ohne Erwerbscharakter	5.750,00	6.400,00	-650,00
1	323	Auszahlungen aus Transfers (ohne Kapitaltransfers)	6.607,40	17.300,00	-10.692,60
1	324	Auszahlungen aus Finanzaufwand	0,00	0,00	0,00
SU	32	Summe Auszahlungen operative Gebarung	256.550,39	153.500,00	103.050,39

Rechnungsabschluss 2022

Finanzierungsrechnung Bereichsbudget 3 / Kunst, Kultur und Kultus - interne Vergütungen enthalten

Ebene	Code	Mittelverwendungs- und -aufbringungsgruppe (1. & 2.Ebene)	RA 2022	VA 2022	Differenz
SA1	SA1	Saldo (1) Geldfluss aus der Operativen Gebarung (31-32)	-226.974,75	-124.300,00	-102.674,75
1	331	Einzahlungen aus der Investitionstätigkeit	0,00	0,00	0,00
1	332	Einz. a.d. Rückzahlung von Darlehen u. gewähr. Vorschüssen	0,00	0,00	0,00
1	333	Einzahlungen aus Kapitaltransfers	0,00	0,00	0,00
SU	33	Summe Einzahlungen investive Gebarung	0,00	0,00	0,00
2	3412	Ausz. für den Erwerb von Grundstücken & Grundstückseinricht.	0,00	1.000,00	-1.000,00
2	3414	Ausz. f.d. Erwerb von techn. Anlagen, Fahrzeuge u. Maschinen	176,00	0,00	176,00
2	3415	Ausz. f.d. Erwerb von Amts-, Betriebs- u. Geschäftsausstatt.	1.633,20	3.700,00	-2.066,80
1	341	Auszahlungen aus der Investitionstätigkeit	1.809,20	4.700,00	-2.890,80
1	342	Ausz. von gewährten Darlehen sowie gewährten Vorschüssen	0,00	0,00	0,00
1	343	Auszahlungen aus Kapitaltransfers	0,00	0,00	0,00
SU	34	Summe Auszahlungen investive Gebarung	1.809,20	4.700,00	-2.890,80
SA2	SA2	Saldo (2) Geldfluss aus der Investiven Gebarung (33-34)	-1.809,20	-4.700,00	2.890,80
SA3	SA3	Saldo (3) Nettofinanzierungssaldo (SA1+SA2)	-228.783,95	-129.000,00	-99.783,95
1	351	Einzahlungen aus der Aufnahme von Finanzschulden	0,00	0,00	0,00
1	353	Einz. infolge Kapitaltausch b. derivat. Fin.instr. m.Grundg.	0,00	0,00	0,00
1	355	Einzahlungen aus dem Abgang von Finanzinstrumenten	0,00	0,00	0,00
SU	35	Summe Einzahlungen aus der Finanzierungstätigkeit	0,00	0,00	0,00
1	361	Auszahlungen aus der Tilgung von Finanzschulden	0,00	0,00	0,00
1	363	Ausz. infolge Kapitaltausch b. derivat. Fin.instr. m.Grundg.	0,00	0,00	0,00
1	365	Auszahlungen für den Erwerb von Finanzinstrumenten	0,00	0,00	0,00

Rechnungsabschluss 2022

Finanzierungsrechnung Bereichsbudget 3 / Kunst, Kultur und Kultus - interne Vergütungen enthalten

Ebene	Code	Mittelverwendungs- und -aufbringungsgruppe (1. & 2.Ebene)	RA 2022	VA 2022	Differenz
SU	36	Summe Auszahlungen aus der Finanzierungstätigkeit	0,00	0,00	0,00
SA4	SA4	Saldo (4) Geldfluss aus der Finanzierungstätigkeit (35-36)	0,00	0,00	0,00
SA5	SA5	Saldo (5) Geldfluss aus VA-wirksamer Gebarung (SA3+SA4)	-228.783,95	-129.000,00	-99.783,95
1	370	Einzahlungen aus operativer Gebarung für investive Vorhaben	0,00	0,00	0,00
1	380	Auszahlungen aus operativer Gebarung für investive Vorhaben	0,00	0,00	0,00
SA51	SA51	Saldo Geldfluss aus operativer Gebarung für invest. Vorhaben	0,00	0,00	0,00

Rechnungsabschluss 2022

Ergebnisrechnung Bereichsbudget 4 / Soziale Wohlfahrt und Wohnbauförderung - interne Vergütungen enthalten

Ebene	Code	Mittelverwendungs- und -aufbringungsgruppe (1. & 2.Ebene)	RA 2022	VA 2022	Differenz
2	2116	Erträge aus Veräußerung und sonstige Erträge	70.396,66	70.400,00	-3,34
1	211	Erträge aus der operativen Verwaltungstätigkeit	70.396,66	70.400,00	-3,34
2	2121	Transferertrag von Trägern des öffentlichen Rechts	68.790,66	67.900,00	890,66
2	2123	Transferertrag von Unternehmen (mit Finanzunternehmen)	0,00	95.600,00	-95.600,00
1	212	Erträge aus Transfers	68.790,66	163.500,00	-94.709,34
1	213	Finanzerträge	0,00	0,00	0,00
SU	21	Summe Erträge	139.187,32	233.900,00	-94.712,68
2	2211	Personalaufwand (Bezüge, Nebengeb., Mehrleistungen)	8.605,00	8.600,00	5,00
1	221	Personalaufwand	8.605,00	8.600,00	5,00
2	2221	Gebrauchs- und Verbrauchsgüter, Handelswaren	1.219,50	5.500,00	-4.280,50
2	2222	Verwaltungs- und Betriebsaufwand	360,81	0,00	360,81
2	2225	Sonstiger Sachaufwand	28.081,01	24.100,00	3.981,01
2	2226	Nicht finanzierungswirksamer Sachaufwand	480,00	600,00	-120,00
1	222	Sachaufwand (ohne Transferaufwand)	30.141,32	30.200,00	-58,68
2	2231	Transferaufwand an Träger des öffentlichen Rechts	1.631.396,96	1.622.000,00	9.396,96
2	2233	Transferaufwand an Unternehmen (mit Finanzunternehmen)	1.436,40	97.000,00	-95.563,60
2	2234	Transferaufwand an Haushalte und Org. ohne Erwerbscharakter	800,00	1.000,00	-200,00
1	223	Transferaufwand (laufende Transfers und Kapitaltransfers)	1.633.633,36	1.720.000,00	-86.366,64
1	224	Finanzaufwand	0,00	0,00	0,00
SU	22	Summe Aufwendungen	1.672.379,68	1.758.800,00	-86.420,32
SA0	SA0	(0) Nettoergebnis (21-22)	-1.533.192,36	-1.524.900,00	-8.292,36
1	230	Entnahmen von Haushaltsrücklagen	0,00	0,00	0,00
1	240	Zuweisung an Haushaltsrücklagen	0,00	0,00	0,00

Rechnungsabschluss 2022

Ergebnisrechnung Bereichsbudget 4 / Soziale Wohlfahrt und Wohnbauförderung - interne Vergütungen enthalten

Ebene	Code	Mittelverwendungs- und -aufbringungsgruppe (1. & 2.Ebene)	RA 2022	VA 2022	Differenz
SA0R	SA0R	Saldo Haushaltsrücklagen	0,00	0,00	0,00
SA00	SA00	Nettoergebnis nach Zuweisung und Entnahmen von HH-Rücklagen	-1.533.192,36	-1.524.900,00	-8.292,36

Rechnungsabschluss 2022

Finanzierungsrechnung Bereichsbudget 4 / Soziale Wohlfahrt und Wohnbauförderung - interne Vergütungen enthalten

Ebene	Code	Mittelverwendungs- und -aufbringungsgruppe (1. & 2.Ebene)	RA 2022	VA 2022	Differenz
2	3116	Einzahlungen aus Veräußerung von GWG und sonst. Einzahlungen	70.396,66	70.400,00	-3,34
1	311	Einzahlungen aus der operativen Verwaltungstätigkeit	70.396,66	70.400,00	-3,34
2	3121	Transferzahlungen von Trägern des öffentlichen Rechts	80.242,97	80.200,00	42,97
2	3123	Transferzahlungen von Unternehmen (inkl. Finanzunternehmen)	0,00	95.600,00	-95.600,00
1	312	Einzahlungen aus Transfers (ohne Kapitaltransfers)	80.242,97	175.800,00	-95.557,03
1	313	Einzahlungen aus Finanzerträgen	0,00	0,00	0,00
SU	31	Summe Einzahlungen operative Gebarung	150.639,63	246.200,00	-95.560,37
2	3211	Ausz. für Personalaufw. Bezüge, Nebengeb., Mehrleist.vergüt.	8.605,00	8.600,00	5,00
1	321	Auszahlungen aus Personalaufwand	8.605,00	8.600,00	5,00
2	3221	Auszahlungen für Gebrauchs- u. Verbrauchsgüter, Handelswaren	1.410,20	5.500,00	-4.089,80
2	3222	Auszahlungen für Verwaltungs- und Betriebsaufwand	372,57	0,00	372,57
2	3225	Sonstige Auszahlungen aus Sachaufwand	29.841,32	26.000,00	3.841,32
1	322	Auszahlungen aus Sachaufwand (ohne Transferaufwand)	31.624,09	31.500,00	124,09
2	3231	Transferzahlungen an Träger des öffentlichen Rechts	1.628.979,12	1.622.000,00	6.979,12
2	3233	Transferzahlungen an Unternehmen (inkl. Finanzunternehmen)	1.436,40	97.000,00	-95.563,60
2	3234	Transferzahl. an Haushalte und Org. ohne Erwerbscharakter	800,00	1.000,00	-200,00
1	323	Auszahlungen aus Transfers (ohne Kapitaltransfers)	1.631.215,52	1.720.000,00	-88.784,48
1	324	Auszahlungen aus Finanzaufwand	0,00	0,00	0,00
SU	32	Summe Auszahlungen operative Gebarung	1.671.444,61	1.760.100,00	-88.655,39
SA1	SA1	Saldo (1) Geldfluss aus der Operativen Gebarung (31-32)	-1.520.804,98	-1.513.900,00	-6.904,98
1	331	Einzahlungen aus der Investitionstätigkeit	0,00	0,00	0,00
1	332	Einz. a.d. Rückzahlung von Darlehen u. gewähr. Vorschüssen	0,00	0,00	0,00
1	333	Einzahlungen aus Kapitaltransfers	0,00	0,00	0,00

Rechnungsabschluss 2022

Finanzierungsrechnung Bereichsbudget 4 / Soziale Wohlfahrt und Wohnbauförderung - interne Vergütungen enthalten

Ebene	Code	Mittelverwendungs- und -aufbringungsgruppe (1. & 2.Ebene)	RA 2022	VA 2022	Differenz
SU	33	Summe Einzahlungen investive Gebarung	0,00	0,00	0,00
1	341	Auszahlungen aus der Investitionstätigkeit	0,00	0,00	0,00
1	342	Ausz. von gewährten Darlehen sowie gewährten Vorschüssen	0,00	0,00	0,00
1	343	Auszahlungen aus Kapitaltransfers	0,00	0,00	0,00
SU	34	Summe Auszahlungen investive Gebarung	0,00	0,00	0,00
SA2	SA2	Saldo (2) Geldfluss aus der Investiven Gebarung (33-34)	0,00	0,00	0,00
SA3	SA3	Saldo (3) Nettofinanzierungssaldo (SA1+SA2)	-1.520.804,98	-1.513.900,00	-6.904,98
1	351	Einzahlungen aus der Aufnahme von Finanzschulden	0,00	0,00	0,00
1	353	Einz. infolge Kapitaltausch b. derivat. Fin.instr. m.Grundg.	0,00	0,00	0,00
1	355	Einzahlungen aus dem Abgang von Finanzinstrumenten	0,00	0,00	0,00
SU	35	Summe Einzahlungen aus der Finanzierungstätigkeit	0,00	0,00	0,00
1	361	Auszahlungen aus der Tilgung von Finanzschulden	0,00	0,00	0,00
1	363	Ausz. infolge Kapitaltausch b. derivat. Fin.instr. m.Grundg.	0,00	0,00	0,00
1	365	Auszahlungen für den Erwerb von Finanzinstrumenten	0,00	0,00	0,00
SU	36	Summe Auszahlungen aus der Finanzierungstätigkeit	0,00	0,00	0,00
SA4	SA4	Saldo (4) Geldfluss aus der Finanzierungstätigkeit (35-36)	0,00	0,00	0,00
SA5	SA5	Saldo (5) Geldfluss aus VA-wirksamer Gebarung (SA3+SA4)	-1.520.804,98	-1.513.900,00	-6.904,98
1	370	Einzahlungen aus operativer Gebarung für investive Vorhaben	0,00	0,00	0,00
1	380	Auszahlungen aus operativer Gebarung für investive Vorhaben	0,00	0,00	0,00

Rechnungsabschluss 2022

Finanzierungsrechnung Bereichsbudget 4 / Soziale Wohlfahrt und Wohnbauförderung - interne Vergütungen enthalten

Ebene	Code	Mittelverwendungs- und -aufbringungsgruppe (1. & 2.Ebene)	RA 2022	VA 2022	Differenz
SA51	SA51	Saldo Geldfluss aus operativer Gebarung für invest. Vorhaben	0,00	0,00	0,00

Rechnungsabschluss 2022
Ergebnisrechnung Bereichsbudget 5 / Gesundheit - interne Vergütungen enthalten

Ebene	Code	Mittelverwendungs- und -aufbringungsgruppe (1. & 2.Ebene)	RA 2022	VA 2022	Differenz
2	2116	Erträge aus Veräußerung und sonstige Erträge	6.006,36	6.400,00	-393,64
1	211	Erträge aus der operativen Verwaltungstätigkeit	6.006,36	6.400,00	-393,64
2	2121	Transferertrag von Trägern des öffentlichen Rechts	35.164,67	35.200,00	-35,33
1	212	Erträge aus Transfers	35.164,67	35.200,00	-35,33
1	213	Finanzerträge	0,00	0,00	0,00
SU	21	Summe Erträge	41.171,03	41.600,00	-428,97
1	221	Personalaufwand	0,00	0,00	0,00
2	2225	Sonstiger Sachaufwand	16.768,59	14.200,00	2.568,59
2	2226	Nicht finanzierungswirksamer Sachaufwand	94,32	100,00	-5,68
1	222	Sachaufwand (ohne Transferaufwand)	16.862,91	14.300,00	2.562,91
2	2231	Transferaufwand an Träger des öffentlichen Rechts	774.236,15	775.000,00	-763,85
1	223	Transferaufwand (laufende Transfers und Kapitaltransfers)	774.236,15	775.000,00	-763,85
1	224	Finanzaufwand	0,00	0,00	0,00
SU	22	Summe Aufwendungen	791.099,06	789.300,00	1.799,06
SA0	SA0	(0) Nettoergebnis (21-22)	-749.928,03	-747.700,00	-2.228,03
1	230	Entnahmen von Haushaltsrücklagen	0,00	0,00	0,00
1	240	Zuweisung an Haushaltsrücklagen	0,00	0,00	0,00
SA0R	SA0R	Saldo Haushaltsrücklagen	0,00	0,00	0,00
SA00	SA00	Nettoergebnis nach Zuweisung und Entnahmen von HH-Rücklagen	-749.928,03	-747.700,00	-2.228,03

Rechnungsabschluss 2022
Finanzierungsrechnung Bereichsbudget 5 / Gesundheit - interne Vergütungen enthalten

Ebene	Code	Mittelverwendungs- und -aufbringungsgruppe (1. & 2.Ebene)	RA 2022	VA 2022	Differenz
2	3116	Einzahlungen aus Veräußerung von GWG und sonst. Einzahlungen	6.006,36	6.400,00	-393,64
1	311	Einzahlungen aus der operativen Verwaltungstätigkeit	6.006,36	6.400,00	-393,64
2	3121	Transferzahlungen von Trägern des öffentlichen Rechts	35.164,67	35.200,00	-35,33
1	312	Einzahlungen aus Transfers (ohne Kapitaltransfers)	35.164,67	35.200,00	-35,33
1	313	Einzahlungen aus Finanzerträgen	0,00	0,00	0,00
SU	31	Summe Einzahlungen operative Gebarung	41.171,03	41.600,00	-428,97
1	321	Auszahlungen aus Personalaufwand	0,00	0,00	0,00
2	3225	Sonstige Auszahlungen aus Sachaufwand	17.022,82	15.100,00	1.922,82
1	322	Auszahlungen aus Sachaufwand (ohne Transferaufwand)	17.022,82	15.100,00	1.922,82
2	3231	Transferzahlungen an Träger des öffentlichen Rechts	768.287,88	775.000,00	-6.712,12
1	323	Auszahlungen aus Transfers (ohne Kapitaltransfers)	768.287,88	775.000,00	-6.712,12
1	324	Auszahlungen aus Finanzaufwand	0,00	0,00	0,00
SU	32	Summe Auszahlungen operative Gebarung	785.310,70	790.100,00	-4.789,30
SA1	SA1	Saldo (1) Geldfluss aus der Operativen Gebarung (31-32)	-744.139,67	-748.500,00	4.360,33
1	331	Einzahlungen aus der Investitionstätigkeit	0,00	0,00	0,00
1	332	Einz. a.d. Rückzahlung von Darlehen u. gewähr. Vorschüssen	0,00	0,00	0,00
1	333	Einzahlungen aus Kapitaltransfers	0,00	0,00	0,00
SU	33	Summe Einzahlungen investive Gebarung	0,00	0,00	0,00
2	3415	Ausz. f.d. Erwerb von Amts-, Betriebs- u.Geschäftsausstatt.	943,20	900,00	43,20
1	341	Auszahlungen aus der Investitionstätigkeit	943,20	900,00	43,20
1	342	Ausz. von gewährten Darlehen sowie gewährten Vorschüssen	0,00	0,00	0,00
1	343	Auszahlungen aus Kapitaltransfers	0,00	0,00	0,00

Rechnungsabschluss 2022
Finanzierungsrechnung Bereichsbudget 5 / Gesundheit - interne Vergütungen enthalten

Ebene	Code	Mittelverwendungs- und -aufbringungsgruppe (1. & 2.Ebene)	RA 2022	VA 2022	Differenz
SU	34	Summe Auszahlungen investive Gebarung	943,20	900,00	43,20
SA2	SA2	Saldo (2) Geldfluss aus der Investiven Gebarung (33-34)	-943,20	-900,00	-43,20
SA3	SA3	Saldo (3) Nettofinanzierungssaldo (SA1+SA2)	-745.082,87	-749.400,00	4.317,13
1	351	Einzahlungen aus der Aufnahme von Finanzschulden	0,00	0,00	0,00
1	353	Einz. infolge Kapitaltausch b. derivat. Fin.instr. m.Grundg.	0,00	0,00	0,00
1	355	Einzahlungen aus dem Abgang von Finanzinstrumenten	0,00	0,00	0,00
SU	35	Summe Einzahlungen aus der Finanzierungstätigkeit	0,00	0,00	0,00
1	361	Auszahlungen aus der Tilgung von Finanzschulden	0,00	0,00	0,00
1	363	Ausz. infolge Kapitaltausch b. derivat. Fin.instr. m.Grundg.	0,00	0,00	0,00
1	365	Auszahlungen für den Erwerb von Finanzinstrumenten	0,00	0,00	0,00
SU	36	Summe Auszahlungen aus der Finanzierungstätigkeit	0,00	0,00	0,00
SA4	SA4	Saldo (4) Geldfluss aus der Finanzierungstätigkeit (35-36)	0,00	0,00	0,00
SA5	SA5	Saldo (5) Geldfluss aus VA-wirksamer Gebarung (SA3+SA4)	-745.082,87	-749.400,00	4.317,13
1	370	Einzahlungen aus operativer Gebarung für investive Vorhaben	0,00	0,00	0,00
1	380	Auszahlungen aus operativer Gebarung für investive Vorhaben	0,00	0,00	0,00
SA51	SA51	Saldo Geldfluss aus operativer Gebarung für invest. Vorhaben	0,00	0,00	0,00

Rechnungsabschluss 2022

Ergebnisrechnung Bereichsbudget 6 / Straßen-und Wasserbau, Verkehr - interne Vergütungen enthalten

Ebene	Code	Mittelverwendungs- und -aufbringungsgruppe (1. & 2.Ebene)	RA 2022	VA 2022	Differenz
2	2114	Erträge aus Leistungen	0,00	4.300,00	-4.300,00
2	2116	Erträge aus Veräußerung und sonstige Erträge	13.376,37	5.200,00	8.176,37
1	211	Erträge aus der operativen Verwaltungstätigkeit	13.376,37	9.500,00	3.876,37
2	2121	Transferertrag von Trägern des öffentlichen Rechts	31.876,00	22.700,00	9.176,00
2	2124	Transferertrag von Haushalten & Org. ohne Erwerbscharakter	12.255,00	22.100,00	-9.845,00
2	2126	Invest/Tilg.zusch. zw. Untern/Betr. d.Geb.körp. u. Geb.körp.	12.333,34	12.300,00	33,34
2	2127	Nicht finanzierungswirksamer Transferertrag	385.880,03	393.200,00	-7.319,97
1	212	Erträge aus Transfers	442.344,37	450.300,00	-7.955,63
1	213	Finanzerträge	0,00	0,00	0,00
SU	21	Summe Erträge	455.720,74	459.800,00	-4.079,26
2	2213	Sonstiger Personalaufwand	1.491,25	1.500,00	-8,75
1	221	Personalaufwand	1.491,25	1.500,00	-8,75
2	2221	Gebrauchs- und Verbrauchsgüter, Handelswaren	18.379,29	18.800,00	-420,71
2	2222	Verwaltungs- und Betriebsaufwand	3.098,75	2.700,00	398,75
2	2223	Leasing- und Mietaufwand	1,00	0,00	1,00
2	2224	Instandhaltung	189.036,48	158.100,00	30.936,48
2	2225	Sonstiger Sachaufwand	209.010,28	119.500,00	89.510,28
2	2226	Nicht finanzierungswirksamer Sachaufwand	478.040,08	488.200,00	-10.159,92
1	222	Sachaufwand (ohne Transferaufwand)	897.565,88	787.300,00	110.265,88
2	2231	Transferaufwand an Träger des öffentlichen Rechts	36.903,00	35.700,00	1.203,00
1	223	Transferaufwand (laufende Transfers und Kapitaltransfers)	36.903,00	35.700,00	1.203,00
2	2241	Zinsen Fin.sch,Fin.leas,Ford.kauf,deriv.Fin.instr. m.Grundg.	97,00	100,00	-3,00
1	224	Finanzaufwand	97,00	100,00	-3,00
SU	22	Summe Aufwendungen	936.057,13	824.600,00	111.457,13

Rechnungsabschluss 2022

Ergebnisrechnung Bereichsbudget 6 / Straßen-und Wasserbau, Verkehr - interne Vergütungen enthalten

Ebene	Code	Mittelverwendungs- und -aufbringungsgruppe (1. & 2.Ebene)	RA 2022	VA 2022	Differenz
SA0	SA0	(0) Nettoergebnis (21-22)	-480.336,39	-364.800,00	-115.536,39
1	230	Entnahmen von Haushaltsrücklagen	0,00	0,00	0,00
1	240	Zuweisung an Haushaltsrücklagen	0,00	0,00	0,00
SA0R	SA0R	Saldo Haushaltsrücklagen	0,00	0,00	0,00
SA00	SA00	Nettoergebnis nach Zuweisung und Entnahmen von HH-Rücklagen	-480.336,39	-364.800,00	-115.536,39

Rechnungsabschluss 2022

Finanzierungsrechnung Bereichsbudget 6 / Straßen-und Wasserbau, Verkehr - interne Vergütungen enthalten

Ebene	Code	Mittelverwendungs- und -aufbringungsgruppe (1. & 2.Ebene)	RA 2022	VA 2022	Differenz
2	3114	Einzahlungen aus Leistungen	0,00	4.300,00	-4.300,00
2	3116	Einzahlungen aus Veräußerung von GWG und sonst. Einzahlungen	6.627,27	5.200,00	1.427,27
1	311	Einzahlungen aus der operativen Verwaltungstätigkeit	6.627,27	9.500,00	-2.872,73
2	3121	Transferzahlungen von Trägern des öffentlichen Rechts	1.386,00	24.100,00	-22.714,00
2	3124	Transferzahl. von Haushalten und Org. ohne Erwerbscharakter	12.255,00	22.100,00	-9.845,00
2	3126	Invest/Tilg.zusch. zw. Untern/Betr. d.Geb.körp. u. Geb.körp.	12.333,34	12.300,00	33,34
1	312	Einzahlungen aus Transfers (ohne Kapitaltransfers)	25.974,34	58.500,00	-32.525,66
1	313	Einzahlungen aus Finanzerträgen	0,00	0,00	0,00
SU	31	Summe Einzahlungen operative Gebarung	32.601,61	68.000,00	-35.398,39
2	3213	Auszahlungen aus sonstigem Personalaufwand	1.491,25	1.500,00	-8,75
1	321	Auszahlungen aus Personalaufwand	1.491,25	1.500,00	-8,75
2	3221	Auszahlungen für Gebrauchs- u. Verbrauchsgüter, Handelswaren	18.379,29	18.800,00	-420,71
2	3222	Auszahlungen für Verwaltungs- und Betriebsaufwand	3.098,75	2.700,00	398,75
2	3223	Auszahlungen für Leasing- und Mietaufwand	1,00	0,00	1,00
2	3224	Auszahlungen für Instandhaltung	188.088,56	158.100,00	29.988,56
2	3225	Sonstige Auszahlungen aus Sachaufwand	201.261,84	119.500,00	81.761,84
1	322	Auszahlungen aus Sachaufwand (ohne Transferaufwand)	410.829,44	299.100,00	111.729,44
2	3231	Transferzahlungen an Träger des öffentlichen Rechts	36.903,00	35.700,00	1.203,00
1	323	Auszahlungen aus Transfers (ohne Kapitaltransfers)	36.903,00	35.700,00	1.203,00
2	3241	Ausz. Zinsaufw.,Fin.leas.,Ford.kauf,Fin.sch.,deriv.Fin.instr	97,00	100,00	-3,00
1	324	Auszahlungen aus Finanzaufwand	97,00	100,00	-3,00
SU	32	Summe Auszahlungen operative Gebarung	449.320,69	336.400,00	112.920,69
SA1	SA1	Saldo (1) Geldfluss aus der Operativen Gebarung (31-32)	-416.719,08	-268.400,00	-148.319,08
1	331	Einzahlungen aus der Investitionstätigkeit	0,00	0,00	0,00

Rechnungsabschluss 2022

Finanzierungsrechnung Bereichsbudget 6 / Straßen-und Wasserbau, Verkehr - interne Vergütungen enthalten

Ebene	Code	Mittelverwendungs- und -aufbringungsgruppe (1. & 2.Ebene)	RA 2022	VA 2022	Differenz
1	332	Einz. a.d. Rückzahlung von Darlehen u. gewähr. Vorschüssen	0,00	0,00	0,00
2	3331	Kapitaltransferzahlungen von Trägern des öffentlichen Rechts	125.118,75	125.100,00	18,75
1	333	Einzahlungen aus Kapitaltransfers	125.118,75	125.100,00	18,75
SU	33	Summe Einzahlungen investive Gebarung	125.118,75	125.100,00	18,75
2	3412	Ausz. für den Erwerb von Grundstücken & Grundstückseinricht.	99.445,29	49.700,00	49.745,29
2	3414	Ausz. f.d. Erwerb von techn. Anlagen, Fahrzeuge u. Maschinen	352,02	0,00	352,02
1	341	Auszahlungen aus der Investitionstätigkeit	99.797,31	49.700,00	50.097,31
1	342	Ausz. von gewährten Darlehen sowie gewährten Vorschüssen	0,00	0,00	0,00
1	343	Auszahlungen aus Kapitaltransfers	0,00	0,00	0,00
SU	34	Summe Auszahlungen investive Gebarung	99.797,31	49.700,00	50.097,31
SA2	SA2	Saldo (2) Geldfluss aus der Investiven Gebarung (33-34)	25.321,44	75.400,00	-50.078,56
SA3	SA3	Saldo (3) Nettofinanzierungssaldo (SA1+SA2)	-391.397,64	-193.000,00	-198.397,64
1	351	Einzahlungen aus der Aufnahme von Finanzschulden	0,00	0,00	0,00
1	353	Einz. infolge Kapitaltausch b. derivat. Fin.instr. m.Grundg.	0,00	0,00	0,00
1	355	Einzahlungen aus dem Abgang von Finanzinstrumenten	0,00	0,00	0,00
SU	35	Summe Einzahlungen aus der Finanzierungstätigkeit	0,00	0,00	0,00
2	3611	Ausz. aus empf. Darl. von öffentl. Körpersch. u. Rechtsträg.	11.994,52	12.000,00	-5,48
1	361	Auszahlungen aus der Tilgung von Finanzschulden	11.994,52	12.000,00	-5,48
1	363	Ausz. infolge Kapitaltausch b. derivat. Fin.instr. m.Grundg.	0,00	0,00	0,00
1	365	Auszahlungen für den Erwerb von Finanzinstrumenten	0,00	0,00	0,00
SU	36	Summe Auszahlungen aus der Finanzierungstätigkeit	11.994,52	12.000,00	-5,48

Rechnungsabschluss 2022

Finanzierungsrechnung Bereichsbudget 6 / Straßen-und Wasserbau, Verkehr - interne Vergütungen enthalten

Ebene	Code	Mittelverwendungs- und -aufbringungsgruppe (1. & 2.Ebene)	RA 2022	VA 2022	Differenz
SA4	SA4	Saldo (4) Geldfluss aus der Finanzierungstätigkeit (35-36)	-11.994,52	-12.000,00	5,48
SA5	SA5	Saldo (5) Geldfluss aus VA-wirksamer Gebarung (SA3+SA4)	-403.392,16	-205.000,00	-198.392,16
1	370	Einzahlungen aus operativer Gebarung für investive Vorhaben	0,00	0,00	0,00
1	380	Auszahlungen aus operativer Gebarung für investive Vorhaben	0,00	0,00	0,00
SA51	SA51	Saldo Geldfluss aus operativer Gebarung für invest. Vorhaben	0,00	0,00	0,00

Rechnungsabschluss 2022

Ergebnisrechnung Bereichsbudget 7 / Wirtschaftsförderung - interne Vergütungen enthalten

Ebene	Code	Mittelverwendungs- und -aufbringungsgruppe (1. & 2.Ebene)	RA 2022	VA 2022	Differenz
2	2114	Erträge aus Leistungen	1.508,34	1.900,00	-391,66
1	211	Erträge aus der operativen Verwaltungstätigkeit	1.508,34	1.900,00	-391,66
2	2121	Transferertrag von Trägern des öffentlichen Rechts	51.418,00	99.400,00	-47.982,00
1	212	Erträge aus Transfers	51.418,00	99.400,00	-47.982,00
2	2131	Erträge aus Zinsen	0,45	100,00	-99,55
1	213	Finanzerträge	0,45	100,00	-99,55
SU	21	Summe Erträge	52.926,79	101.400,00	-48.473,21
2	2211	Personalaufwand (Bezüge, Nebengeb., Mehrleistungen)	8.999,83	9.500,00	-500,17
2	2212	Gesetzlicher und freiwilliger Sozialaufwand	2.276,59	2.300,00	-23,41
2	2213	Sonstiger Personalaufwand	0,00	400,00	-400,00
1	221	Personalaufwand	11.276,42	12.200,00	-923,58
2	2221	Gebrauchs- und Verbrauchsgüter, Handelswaren	516,63	2.800,00	-2.283,37
2	2224	Instandhaltung	0,00	2.700,00	-2.700,00
2	2225	Sonstiger Sachaufwand	73.083,77	66.000,00	7.083,77
2	2226	Nicht finanzierungswirksamer Sachaufwand	529,58	700,00	-170,42
1	222	Sachaufwand (ohne Transferaufwand)	74.129,98	72.200,00	1.929,98
2	2231	Transferaufwand an Träger des öffentlichen Rechts	22.468,40	28.500,00	-6.031,60
2	2233	Transferaufwand an Unternehmen (mit Finanzunternehmen)	18.258,20	25.000,00	-6.741,80
2	2234	Transferaufwand an Haushalte und Org. ohne Erwerbscharakter	15.000,00	15.200,00	-200,00
1	223	Transferaufwand (laufende Transfers und Kapitaltransfers)	55.726,60	68.700,00	-12.973,40
1	224	Finanzaufwand	0,00	0,00	0,00
SU	22	Summe Aufwendungen	141.133,00	153.100,00	-11.967,00
SA0	SA0	(0) Nettoergebnis (21-22)	-88.206,21	-51.700,00	-36.506,21
1	230	Entnahmen von Haushaltsrücklagen	0,00	0,00	0,00

Rechnungsabschluss 2022

Ergebnisrechnung Bereichsbudget 7 / Wirtschaftsförderung - interne Vergütungen enthalten

Ebene	Code	Mittelverwendungs- und -aufbringungsgruppe (1. & 2.Ebene)	RA 2022	VA 2022	Differenz
2	2401	Zuweisung an Haushaltsrücklagen	0,34	100,00	-99,66
1	240	Zuweisung an Haushaltsrücklagen	0,34	100,00	-99,66
SA0R	SA0R	Saldo Haushaltsrücklagen	-0,34	-100,00	99,66
SA00	SA00	Nettoergebnis nach Zuweisung und Entnahmen von HH-Rücklagen	-88.206,55	-51.800,00	-36.406,55

Rechnungsabschluss 2022**Finanzierungsrechnung Bereichsbudget 7 / Wirtschaftsförderung - interne Vergütungen enthalten**

Ebene	Code	Mittelverwendungs- und -aufbringungsgruppe (1. & 2.Ebene)	RA 2022	VA 2022	Differenz
2	3114	Einzahlungen aus Leistungen	1.130,15	1.900,00	-769,85
1	311	Einzahlungen aus der operativen Verwaltungstätigkeit	1.130,15	1.900,00	-769,85
2	3121	Transferzahlungen von Trägern des öffentlichen Rechts	62.498,00	99.400,00	-36.902,00
1	312	Einzahlungen aus Transfers (ohne Kapitaltransfers)	62.498,00	99.400,00	-36.902,00
2	3131	Einzahlungen aus Zinserträgen	0,45	100,00	-99,55
1	313	Einzahlungen aus Finanzerträgen	0,45	100,00	-99,55
SU	31	Summe Einzahlungen operative Gebarung	63.628,60	101.400,00	-37.771,40
2	3211	Ausz. für Personalaufw. Bezüge, Nebengeb., Mehrleist.vergüt.	8.999,83	9.500,00	-500,17
2	3212	Auszahlungen für gesetzliche und freiw. Sozialaufwendungen	2.276,59	2.300,00	-23,41
2	3213	Auszahlungen aus sonstigem Personalaufwand	0,00	400,00	-400,00
1	321	Auszahlungen aus Personalaufwand	11.276,42	12.200,00	-923,58
2	3221	Auszahlungen für Gebrauchs- u. Verbrauchsgüter, Handelswaren	531,43	2.800,00	-2.268,57
2	3224	Auszahlungen für Instandhaltung	0,00	2.700,00	-2.700,00
2	3225	Sonstige Auszahlungen aus Sachaufwand	80.160,75	66.000,00	14.160,75
1	322	Auszahlungen aus Sachaufwand (ohne Transferaufwand)	80.692,18	71.500,00	9.192,18
2	3231	Transferzahlungen an Träger des öffentlichen Rechts	26.946,40	28.500,00	-1.553,60
2	3233	Transferzahlungen an Unternehmen (inkl. Finanzunternehmen)	32.976,17	25.000,00	7.976,17
2	3234	Transferzahl. an Haushalte und Org. ohne Erwerbscharakter	16.500,00	16.700,00	-200,00
1	323	Auszahlungen aus Transfers (ohne Kapitaltransfers)	76.422,57	70.200,00	6.222,57
1	324	Auszahlungen aus Finanzaufwand	0,00	0,00	0,00
SU	32	Summe Auszahlungen operative Gebarung	168.391,17	153.900,00	14.491,17
SA1	SA1	Saldo (1) Geldfluss aus der Operativen Gebarung (31-32)	-104.762,57	-52.500,00	-52.262,57
1	331	Einzahlungen aus der Investitionstätigkeit	0,00	0,00	0,00

Rechnungsabschluss 2022

Finanzierungsrechnung Bereichsbudget 7 / Wirtschaftsförderung - interne Vergütungen enthalten

Ebene	Code	Mittelverwendungs- und -aufbringungsgruppe (1. & 2.Ebene)	RA 2022	VA 2022	Differenz
1	332	Einz. a.d. Rückzahlung von Darlehen u. gewähr. Vorschüssen	0,00	0,00	0,00
1	333	Einzahlungen aus Kapitaltransfers	0,00	0,00	0,00
SU	33	Summe Einzahlungen investive Gebarung	0,00	0,00	0,00
1	341	Auszahlungen aus der Investitionstätigkeit	0,00	0,00	0,00
1	342	Ausz. von gewährten Darlehen sowie gewährten Vorschüssen	0,00	0,00	0,00
1	343	Auszahlungen aus Kapitaltransfers	0,00	0,00	0,00
SU	34	Summe Auszahlungen investive Gebarung	0,00	0,00	0,00
SA2	SA2	Saldo (2) Geldfluss aus der Investiven Gebarung (33-34)	0,00	0,00	0,00
SA3	SA3	Saldo (3) Nettofinanzierungssaldo (SA1+SA2)	-104.762,57	-52.500,00	-52.262,57
1	351	Einzahlungen aus der Aufnahme von Finanzschulden	0,00	0,00	0,00
1	353	Einz. infolge Kapitaltausch b. derivat. Fin.instr. m.Grundg.	0,00	0,00	0,00
1	355	Einzahlungen aus dem Abgang von Finanzinstrumenten	0,00	0,00	0,00
SU	35	Summe Einzahlungen aus der Finanzierungstätigkeit	0,00	0,00	0,00
1	361	Auszahlungen aus der Tilgung von Finanzschulden	0,00	0,00	0,00
1	363	Ausz. infolge Kapitaltausch b. derivat. Fin.instr. m.Grundg.	0,00	0,00	0,00
1	365	Auszahlungen für den Erwerb von Finanzinstrumenten	0,00	0,00	0,00
SU	36	Summe Auszahlungen aus der Finanzierungstätigkeit	0,00	0,00	0,00
SA4	SA4	Saldo (4) Geldfluss aus der Finanzierungstätigkeit (35-36)	0,00	0,00	0,00
SA5	SA5	Saldo (5) Geldfluss aus VA-wirksamer Gebarung (SA3+SA4)	-104.762,57	-52.500,00	-52.262,57

Rechnungsabschluss 2022

Finanzierungsrechnung Bereichsbudget 7 / Wirtschaftsförderung - interne Vergütungen enthalten

Ebene	Code	Mittelverwendungs- und -aufbringungsgruppe (1. & 2.Ebene)	RA 2022	VA 2022	Differenz
1	370	Einzahlungen aus operativer Gebarung für investive Vorhaben	0,00	0,00	0,00
1	380	Auszahlungen aus operativer Gebarung für investive Vorhaben	0,00	0,00	0,00
SA51	SA51	Saldo Geldfluss aus operativer Gebarung für invest. Vorhaben	0,00	0,00	0,00

Rechnungsabschluss 2022

Ergebnisrechnung Bereichsbudget 8 / Dienstleistungen - interne Vergütungen enthalten

Ebene	Code	Mittelverwendungs- und -aufbringungsgruppe (1. & 2.Ebene)	RA 2022	VA 2022	Differenz
2	2111	Erträge aus eigenen Abgaben	6.139,07	0,00	6.139,07
2	2113	Erträge aus Gebühren	1.746.881,86	1.712.000,00	34.881,86
2	2114	Erträge aus Leistungen	612.609,21	282.900,00	329.709,21
2	2115	Erträge aus Besitz und wirtschaftlicher Tätigkeit	12.683,32	46.900,00	-34.216,68
2	2116	Erträge aus Veräußerung und sonstige Erträge	182.270,30	178.600,00	3.670,30
2	2117	Nicht finanzierungswirksame operative Erträge	3.603,51	0,00	3.603,51
1	211	Erträge aus der operativen Verwaltungstätigkeit	2.564.187,27	2.220.400,00	343.787,27
2	2121	Transferertrag von Trägern des öffentlichen Rechts	206.474,55	179.500,00	26.974,55
2	2122	Transferertrag von Beteiligungen	6.947,78	6.900,00	47,78
2	2123	Transferertrag von Unternehmen (mit Finanzunternehmen)	8.303,52	8.300,00	3,52
2	2127	Nicht finanzierungswirksamer Transferertrag	345.384,66	216.900,00	128.484,66
1	212	Erträge aus Transfers	567.110,51	411.600,00	155.510,51
2	2131	Erträge aus Zinsen	556,33	1.000,00	-443,67
1	213	Finanzerträge	556,33	1.000,00	-443,67
SU	21	Summe Erträge	3.131.854,11	2.633.000,00	498.854,11
2	2211	Personalaufwand (Bezüge, Nebengeb., Mehrleistungen)	461.212,17	404.800,00	56.412,17
2	2212	Gesetzlicher und freiwilliger Sozialaufwand	147.695,77	127.900,00	19.795,77
2	2213	Sonstiger Personalaufwand	3.243,69	4.000,00	-756,31
2	2214	Nicht finanzierungswirksamer Personalaufwand	6.635,34	0,00	6.635,34
1	221	Personalaufwand	618.786,97	536.700,00	82.086,97
2	2221	Gebrauchs- und Verbrauchsgüter, Handelswaren	47.214,95	46.800,00	414,95
2	2222	Verwaltungs- und Betriebsaufwand	56.530,06	61.700,00	-5.169,94
2	2223	Leasing- und Mietaufwand	18.043,86	10.100,00	7.943,86
2	2224	Instandhaltung	84.664,05	73.100,00	11.564,05
2	2225	Sonstiger Sachaufwand	1.081.356,20	905.100,00	176.256,20
2	2226	Nicht finanzierungswirksamer Sachaufwand	525.505,07	524.400,00	1.105,07

Rechnungsabschluss 2022**Ergebnisrechnung Bereichsbudget 8 / Dienstleistungen - interne Vergütungen enthalten**

Ebene	Code	Mittelverwendungs- und -aufbringungsgruppe (1. & 2.Ebene)	RA 2022	VA 2022	Differenz
1	222	Sachaufwand (ohne Transferaufwand)	1.813.314,19	1.621.200,00	192.114,19
2	2231	Transferaufwand an Träger des öffentlichen Rechts	149.334,79	157.200,00	-7.865,21
2	2232	Transferaufwand an Beteiligungen	60.000,00	60.000,00	0,00
2	2233	Transferaufwand an Unternehmen (mit Finanzunternehmen)	104.659,63	103.500,00	1.159,63
2	2234	Transferaufwand an Haushalte und Org. ohne Erwerbscharakter	9.179,01	9.300,00	-120,99
2	2236	Invest/Tilg.zusch. zw. Untern/Betr. d.Geb.körp. u. Geb.körp.	6.244,60	6.200,00	44,60
1	223	Transferaufwand (laufende Transfers und Kapitaltransfers)	329.418,03	336.200,00	-6.781,97
2	2241	Zinsen Fin.sch,Fin.lease,Ford.kauf,deriv.Fin.instr. m.Grundg.	54.031,59	54.400,00	-368,41
1	224	Finanzaufwand	54.031,59	54.400,00	-368,41
SU	22	Summe Aufwendungen	2.815.550,78	2.548.500,00	267.050,78
SA0	SA0	(0) Nettoergebnis (21-22)	316.303,33	84.500,00	231.803,33
1	230	Entnahmen von Haushaltsrücklagen	0,00	0,00	0,00
2	2401	Zuweisung an Haushaltsrücklagen	417,24	500,00	-82,76
1	240	Zuweisung an Haushaltsrücklagen	417,24	500,00	-82,76
SA0R	SA0R	Saldo Haushaltsrücklagen	-417,24	-500,00	82,76
SA00	SA00	Nettoergebnis nach Zuweisung und Entnahmen von HH-Rücklagen	315.886,09	84.000,00	231.886,09

Rechnungsabschluss 2022

Finanzierungsrechnung Bereichsbudget 8 / Dienstleistungen - interne Vergütungen enthalten

Ebene	Code	Mittelverwendungs- und -aufbringungsgruppe (1. & 2.Ebene)	RA 2022	VA 2022	Differenz
2	3113	Einzahlungen aus Gebühren	1.734.391,93	1.729.700,00	4.691,93
2	3114	Einzahlungen aus Leistungen	609.462,02	282.900,00	326.562,02
2	3115	Einzahlungen aus Besitz und wirtschaftlicher Tätigkeit	12.605,71	46.900,00	-34.294,29
2	3116	Einzahlungen aus Veräußerung von GWG und sonst. Einzahlungen	177.045,29	178.600,00	-1.554,71
1	311	Einzahlungen aus der operativen Verwaltungstätigkeit	2.533.504,95	2.238.100,00	295.404,95
2	3121	Transferzahlungen von Trägern des öffentlichen Rechts	206.319,90	179.500,00	26.819,90
2	3122	Transferzahlungen von Beteiligungen	6.947,78	6.900,00	47,78
2	3123	Transferzahlungen von Unternehmen (inkl. Finanzunternehmen)	8.303,52	8.300,00	3,52
1	312	Einzahlungen aus Transfers (ohne Kapitaltransfers)	221.571,20	194.700,00	26.871,20
2	3131	Einzahlungen aus Zinserträgen	556,33	1.000,00	-443,67
1	313	Einzahlungen aus Finanzerträgen	556,33	1.000,00	-443,67
SU	31	Summe Einzahlungen operative Gebarung	2.755.632,48	2.433.800,00	321.832,48
2	3211	Ausz. für Personalaufw. Bezüge, Nebengeb., Mehrleist.vergüt.	461.212,17	404.800,00	56.412,17
2	3212	Auszahlungen für gesetzliche und freiw. Sozialaufwendungen	147.695,77	127.900,00	19.795,77
2	3213	Auszahlungen aus sonstigem Personalaufwand	3.243,69	4.000,00	-756,31
1	321	Auszahlungen aus Personalaufwand	612.151,63	536.700,00	75.451,63
2	3221	Auszahlungen für Gebrauchs- u. Verbrauchsgüter, Handelswaren	45.951,89	46.800,00	-848,11
2	3222	Auszahlungen für Verwaltungs- und Betriebsaufwand	56.379,18	61.700,00	-5.320,82
2	3223	Auszahlungen für Leasing- und Mietaufwand	21.495,06	12.000,00	9.495,06
2	3224	Auszahlungen für Instandhaltung	85.410,42	78.000,00	7.410,42
2	3225	Sonstige Auszahlungen aus Sachaufwand	1.165.162,79	930.800,00	234.362,79
1	322	Auszahlungen aus Sachaufwand (ohne Transferaufwand)	1.374.399,34	1.129.300,00	245.099,34
2	3231	Transferzahlungen an Träger des öffentlichen Rechts	149.113,10	157.200,00	-8.086,90
2	3232	Transferzahlungen an Beteiligungen	11.917,68	12.000,00	-82,32
2	3233	Transferzahlungen an Unternehmen (inkl. Finanzunternehmen)	104.386,84	103.500,00	886,84
2	3234	Transferzahl. an Haushalte und Org. ohne Erwerbscharakter	9.123,56	9.300,00	-176,44

Rechnungsabschluss 2022

Finanzierungsrechnung Bereichsbudget 8 / Dienstleistungen - interne Vergütungen enthalten

Ebene	Code	Mittelverwendungs- und -aufbringungsgruppe (1. & 2.Ebene)	RA 2022	VA 2022	Differenz
2	3236	Invest/Tilg.zusch. zw. Untern/Betr. d.Geb.körp. u. Geb.körp.	6.244,60	6.200,00	44,60
1	323	Auszahlungen aus Transfers (ohne Kapitaltransfers)	280.785,78	288.200,00	-7.414,22
2	3241	Ausz. Zinsaufw.,Fin.leas.,Ford.kauf,Fin.sch.,deriv.Fin.instr	54.031,59	54.400,00	-368,41
1	324	Auszahlungen aus Finanzaufwand	54.031,59	54.400,00	-368,41
SU	32	Summe Auszahlungen operative Gebarung	2.321.368,34	2.008.600,00	312.768,34
SA1	SA1	Saldo (1) Geldfluss aus der Operativen Gebarung (31-32)	434.264,14	425.200,00	9.064,14
1	331	Einzahlungen aus der Investitionstätigkeit	0,00	0,00	0,00
1	332	Einz. a.d. Rückzahlung von Darlehen u. gewähr. Vorschüssen	0,00	0,00	0,00
2	3331	Kapitaltransferzahlungen von Trägern des öffentlichen Rechts	92.098,30	168.700,00	-76.601,70
2	3334	Kapitaltransferzahl. von Haush. und Org. o. Erwerbscharakter	277.473,20	295.000,00	-17.526,80
1	333	Einzahlungen aus Kapitaltransfers	369.571,50	463.700,00	-94.128,50
SU	33	Summe Einzahlungen investive Gebarung	369.571,50	463.700,00	-94.128,50
2	3411	Auszahlungen für den Erwerb von immateriellem Vermögen	0,00	3.000,00	-3.000,00
2	3412	Ausz. für den Erwerb von Grundstücken & Grundstückseinricht.	373.238,21	308.100,00	65.138,21
2	3414	Ausz. f.d. Erwerb von techn. Anlagen, Fahrzeuge u. Maschinen	4.636,98	5.100,00	-463,02
2	3415	Ausz. f.d. Erwerb von Amts-, Betriebs- u.Geschäftsausstatt.	984,90	3.800,00	-2.815,10
1	341	Auszahlungen aus der Investitionstätigkeit	378.860,09	320.000,00	58.860,09
1	342	Ausz. von gewährten Darlehen sowie gewährten Vorschüssen	0,00	0,00	0,00
2	3432	Kapitaltransferzahlungen an Beteiligungen	60.000,00	60.000,00	0,00
1	343	Auszahlungen aus Kapitaltransfers	60.000,00	60.000,00	0,00
SU	34	Summe Auszahlungen investive Gebarung	438.860,09	380.000,00	58.860,09
SA2	SA2	Saldo (2) Geldfluss aus der Investiven Gebarung (33-34)	-69.288,59	83.700,00	-152.988,59

Rechnungsabschluss 2022

Finanzierungsrechnung Bereichsbudget 8 / Dienstleistungen - interne Vergütungen enthalten

Ebene	Code	Mittelverwendungs- und -aufbringungsgruppe (1. & 2.Ebene)	RA 2022	VA 2022	Differenz
SA3	SA3	Saldo (3) Nettofinanzierungssaldo (SA1+SA2)	364.975,55	508.900,00	-143.924,45
2	3511	Einz. aus empf. Darl. von öffentl. Körpersch. u. Rechtsträg.	23.553,09	277.800,00	-254.246,91
2	3514	Einzahlungen aus Finanzschulden (Finanzunternehmen)	203.900,00	203.900,00	0,00
1	351	Einzahlungen aus der Aufnahme von Finanzschulden	227.453,09	481.700,00	-254.246,91
1	353	Einz. infolge Kapitaltausch b. derivat. Fin.instr. m.Grundg.	0,00	0,00	0,00
1	355	Einzahlungen aus dem Abgang von Finanzinstrumenten	0,00	0,00	0,00
SU	35	Summe Einzahlungen aus der Finanzierungstätigkeit	227.453,09	481.700,00	-254.246,91
2	3614	Auszahlungen aus Finanzschulden	451.714,55	453.600,00	-1.885,45
1	361	Auszahlungen aus der Tilgung von Finanzschulden	451.714,55	453.600,00	-1.885,45
1	363	Ausz. infolge Kapitaltausch b. derivat. Fin.instr. m.Grundg.	0,00	0,00	0,00
1	365	Auszahlungen für den Erwerb von Finanzinstrumenten	0,00	0,00	0,00
SU	36	Summe Auszahlungen aus der Finanzierungstätigkeit	451.714,55	453.600,00	-1.885,45
SA4	SA4	Saldo (4) Geldfluss aus der Finanzierungstätigkeit (35-36)	-224.261,46	28.100,00	-252.361,46
SA5	SA5	Saldo (5) Geldfluss aus VA-wirksamer Gebarung (SA3+SA4)	140.714,09	537.000,00	-396.285,91
2	3701	Einzahlungen aus operativer Gebarung für investive Vorhaben	626,00	0,00	626,00
1	370	Einzahlungen aus operativer Gebarung für investive Vorhaben	626,00	0,00	626,00
2	3801	Auszahlungen aus operativer Gebarung für investive Vorhaben	626,00	0,00	626,00
1	380	Auszahlungen aus operativer Gebarung für investive Vorhaben	626,00	0,00	626,00
SA51	SA51	Saldo Geldfluss aus operativer Gebarung für invest. Vorhaben	0,00	0,00	0,00

Rechnungsabschluss 2022

Ergebnisrechnung Bereichsbudget 9 / Finanzwirtschaft - interne Vergütungen enthalten

Ebene	Code	Mittelverwendungs- und -aufbringungsgruppe (1. & 2.Ebene)	RA 2022	VA 2022	Differenz
2	2111	Erträge aus eigenen Abgaben	884.972,32	857.900,00	27.072,32
2	2112	Erträge aus Ertragsanteilen	4.509.198,50	4.569.300,00	-60.101,50
2	2116	Erträge aus Veräußerung und sonstige Erträge	82,00	0,00	82,00
1	211	Erträge aus der operativen Verwaltungstätigkeit	5.394.252,82	5.427.200,00	-32.947,18
2	2121	Transferertrag von Trägern des öffentlichen Rechts	584.014,34	569.600,00	14.414,34
1	212	Erträge aus Transfers	584.014,34	569.600,00	14.414,34
2	2131	Erträge aus Zinsen	30,00	0,00	30,00
1	213	Finanzerträge	30,00	0,00	30,00
SU	21	Summe Erträge	5.978.297,16	5.996.800,00	-18.502,84
1	221	Personalaufwand	0,00	0,00	0,00
2	2225	Sonstiger Sachaufwand	14,37	11.300,00	-11.285,63
1	222	Sachaufwand (ohne Transferaufwand)	14,37	11.300,00	-11.285,63
2	2231	Transferaufwand an Träger des öffentlichen Rechts	192.387,36	194.500,00	-2.112,64
1	223	Transferaufwand (laufende Transfers und Kapitaltransfers)	192.387,36	194.500,00	-2.112,64
2	2241	Zinsen Fin.sch,Fin.lease,Ford.kauf,deriv.Fin.instr. m.Grundg.	4.216,31	3.000,00	1.216,31
2	2244	Sonstiger Finanzaufwand	6.922,61	6.000,00	922,61
2	2245	Nicht finanzierungswirksamer Finanzaufwand	37.982,54	0,00	37.982,54
1	224	Finanzaufwand	49.121,46	9.000,00	40.121,46
SU	22	Summe Aufwendungen	241.523,19	214.800,00	26.723,19
SA0	SA0	(0) Nettoergebnis (21-22)	5.736.773,97	5.782.000,00	-45.226,03
1	230	Entnahmen von Haushaltsrücklagen	0,00	0,00	0,00
1	240	Zuweisung an Haushaltsrücklagen	0,00	0,00	0,00

Rechnungsabschluss 2022

Ergebnisrechnung Bereichsbudget 9 / Finanzwirtschaft - interne Vergütungen enthalten

Ebene	Code	Mittelverwendungs- und -aufbringungsgruppe (1. & 2.Ebene)	RA 2022	VA 2022	Differenz
SA0R	SA0R	Saldo Haushaltsrücklagen	0,00	0,00	0,00
SA00	SA00	Nettoergebnis nach Zuweisung und Entnahmen von HH-Rücklagen	5.736.773,97	5.782.000,00	-45.226,03

Rechnungsabschluss 2022

Finanzierungsrechnung Bereichsbudget 9 / Finanzwirtschaft - interne Vergütungen enthalten

Ebene	Code	Mittelverwendungs- und -aufbringungsgruppe (1. & 2.Ebene)	RA 2022	VA 2022	Differenz
2	3111	Einzahlungen aus eigenen Abgaben	883.602,42	857.900,00	25.702,42
2	3112	Einzahlungen aus Ertragsanteilen	4.636.178,03	4.569.300,00	66.878,03
2	3116	Einzahlungen aus Veräußerung von GWG und sonst. Einzahlungen	188,65	0,00	188,65
1	311	Einzahlungen aus der operativen Verwaltungstätigkeit	5.519.969,10	5.427.200,00	92.769,10
2	3121	Transferzahlungen von Trägern des öffentlichen Rechts	582.434,06	569.600,00	12.834,06
1	312	Einzahlungen aus Transfers (ohne Kapitaltransfers)	582.434,06	569.600,00	12.834,06
2	3131	Einzahlungen aus Zinserträgen	30,00	0,00	30,00
1	313	Einzahlungen aus Finanzerträgen	30,00	0,00	30,00
SU	31	Summe Einzahlungen operative Gebarung	6.102.433,16	5.996.800,00	105.633,16
1	321	Auszahlungen aus Personalaufwand	0,00	0,00	0,00
2	3225	Sonstige Auszahlungen aus Sachaufwand	6,12	11.300,00	-11.293,88
1	322	Auszahlungen aus Sachaufwand (ohne Transferaufwand)	6,12	11.300,00	-11.293,88
2	3231	Transferzahlungen an Träger des öffentlichen Rechts	198.151,80	194.500,00	3.651,80
1	323	Auszahlungen aus Transfers (ohne Kapitaltransfers)	198.151,80	194.500,00	3.651,80
2	3241	Ausz. Zinsaufw.,Fin.leas.,Ford.kauf,Fin.sch.,deriv.Fin.instr	4.216,31	3.000,00	1.216,31
2	3244	Sonstige Auszahlungen aus Finanzaufwendungen	6.922,61	6.000,00	922,61
1	324	Auszahlungen aus Finanzaufwand	11.138,92	9.000,00	2.138,92
SU	32	Summe Auszahlungen operative Gebarung	209.296,84	214.800,00	-5.503,16
SA1	SA1	Saldo (1) Geldfluss aus der Operativen Gebarung (31-32)	5.893.136,32	5.782.000,00	111.136,32
1	331	Einzahlungen aus der Investitionstätigkeit	0,00	0,00	0,00
2	3322	Einzahlungen aus Darlehen an Beteiligungen	0,00	200.000,00	-200.000,00
1	332	Einz. a.d. Rückzahlung von Darlehen u. gewähr. Vorschüssen	0,00	200.000,00	-200.000,00
1	333	Einzahlungen aus Kapitaltransfers	0,00	0,00	0,00

Rechnungsabschluss 2022

Finanzierungsrechnung Bereichsbudget 9 / Finanzwirtschaft - interne Vergütungen enthalten

Ebene	Code	Mittelverwendungs- und -aufbringungsgruppe (1. & 2.Ebene)	RA 2022	VA 2022	Differenz
SU	33	Summe Einzahlungen investive Gebarung	0,00	200.000,00	-200.000,00
1	341	Auszahlungen aus der Investitionstätigkeit	0,00	0,00	0,00
2	3422	Auszahlung von Darlehen an Beteiligungen	200.000,00	200.000,00	0,00
1	342	Ausz. von gewährten Darlehen sowie gewährten Vorschüssen	200.000,00	200.000,00	0,00
1	343	Auszahlungen aus Kapitaltransfers	0,00	0,00	0,00
SU	34	Summe Auszahlungen investive Gebarung	200.000,00	200.000,00	0,00
SA2	SA2	Saldo (2) Geldfluss aus der Investiven Gebarung (33-34)	-200.000,00	0,00	-200.000,00
SA3	SA3	Saldo (3) Nettofinanzierungssaldo (SA1+SA2)	5.693.136,32	5.782.000,00	-88.863,68
1	351	Einzahlungen aus der Aufnahme von Finanzschulden	0,00	0,00	0,00
1	353	Einz. infolge Kapitaltausch b. derivat. Fin.instr. m.Grundg.	0,00	0,00	0,00
1	355	Einzahlungen aus dem Abgang von Finanzinstrumenten	0,00	0,00	0,00
SU	35	Summe Einzahlungen aus der Finanzierungstätigkeit	0,00	0,00	0,00
1	361	Auszahlungen aus der Tilgung von Finanzschulden	0,00	0,00	0,00
1	363	Ausz. infolge Kapitaltausch b. derivat. Fin.instr. m.Grundg.	0,00	0,00	0,00
1	365	Auszahlungen für den Erwerb von Finanzinstrumenten	0,00	0,00	0,00
SU	36	Summe Auszahlungen aus der Finanzierungstätigkeit	0,00	0,00	0,00
SA4	SA4	Saldo (4) Geldfluss aus der Finanzierungstätigkeit (35-36)	0,00	0,00	0,00
SA5	SA5	Saldo (5) Geldfluss aus VA-wirksamer Gebarung (SA3+SA4)	5.693.136,32	5.782.000,00	-88.863,68
1	370	Einzahlungen aus operativer Gebarung für investive Vorhaben	0,00	0,00	0,00

Rechnungsabschluss 2022

Finanzierungsrechnung Bereichsbudget 9 / Finanzwirtschaft - interne Vergütungen enthalten

Ebene	Code	Mittelverwendungs- und -aufbringungsgruppe (1. & 2.Ebene)	RA 2022	VA 2022	Differenz
1	380	Auszahlungen aus operativer Gebarung für investive Vorhaben	0,00	0,00	0,00
SA51	SA51	Saldo Geldfluss aus operativer Gebarung für invest. Vorhaben	0,00	0,00	0,00

Rechnungsabschluss 2022
Detailnachweis RA / 000 Gewählte Gemeindeorgane - interne Vergütungen enthalten

Fonds	Konto	Bezeichnung	ERA 2022	EVA 2022	Differenz	FRA 2022	FVA 2022	Differenz
Fonds 000000		Gewählte Gemeindeorgane						
Operative Gebarung								
000000	810000	Leistungserlöse	330,00	0,00	330,00	330,00	0,00	330,00
000000	810509	Kostensätze ILV - Organkosten	62.533,10	43.800,00	18.733,10	62.533,10	43.800,00	18.733,10
2	2114/3114	Erträge / Einzahlungen aus Leistungen	62.863,10	43.800,00	19.063,10	62.863,10	43.800,00	19.063,10
000000	828000	Rückersätze von Ausgaben	160,91	0,00	160,91	160,91	0,00	160,91
2	2116/3116	Erträge / Einz. aus Veräußerung/GWG u. sonst. Erträge/Einz.	160,91	0,00	160,91	160,91	0,00	160,91
1	211/311	Erträge / Einzahl. aus der operativen Verwaltungstätigkeit	63.024,01	43.800,00	19.224,01	63.024,01	43.800,00	19.224,01
SU 21/31		Summe Erträge / Einzahlungen operative Gebarung	63.024,01	43.800,00	19.224,01	63.024,01	43.800,00	19.224,01
000000	569000	Sonstige Nebengebühren	13,70	0,00	13,70	13,70	0,00	13,70
2	2211/3211	Personalaufwand / Ausz. (Bezüge, Nebengeb., Mehrleistungen)	13,70	0,00	13,70	13,70	0,00	13,70
000000	582000	Sonstige Dienstgeberbeiträge zur soz. Sicherheit	4.046,00	4.100,00	-54,00	4.046,00	4.100,00	-54,00
2	2212/3212	Gesetzlicher und freiwilliger Sozialaufwand / Auszahlungen	4.046,00	4.100,00	-54,00	4.046,00	4.100,00	-54,00
1	221/321	Personalaufwand / Auszahlungen aus Personalaufwand	4.059,70	4.100,00	-40,30	4.059,70	4.100,00	-40,30
000000	670000	Versicherungen	3.653,35	4.500,00	-846,65	3.653,35	4.500,00	-846,65
2	2222/3222	Verwaltungs- und Betriebsaufwand / Auszahlungen	3.653,35	4.500,00	-846,65	3.653,35	4.500,00	-846,65
000000	721000	Bezüge der gewählten Organe (Bürgermeister)	63.723,80	64.300,00	-576,20	63.723,80	64.300,00	-576,20
000000	721100	Bezüge der gewählten Organe (Vorstandsmitglieder)	50.736,00	51.300,00	-564,00	50.736,00	51.300,00	-564,00
000000	721200	Bezüge der gewählten Organe (Sitzungsgelder GR)	10.350,00	10.500,00	-150,00	10.350,00	10.500,00	-150,00
000000	724000	Reisegebühren	1.466,86	1.700,00	-233,14	1.465,06	1.700,00	-234,94
000000	728000	Entgelte sonst. Leistungen	0,00	0,00	0,00	27,60	0,00	27,60
2	2225/3225	Sonstiger Sachaufwand / Sonstige Auszahl. aus Sachaufwand	126.276,66	127.800,00	-1.523,34	126.302,46	127.800,00	-1.497,54
000000	680700	Planm. Afa Amts, Betriebs/Geschäftsausstattung	1.158,40	1.300,00	-141,60	0,00	0,00	0,00
2	2226/3226	Nicht finanz.wirks. Sachaufw. / Ausz. Inanspruchn.Haftungen	1.158,40	1.300,00	-141,60	0,00	0,00	0,00
1	222/322	Sachaufwand / Auszahlungen aus Sachaufwand (o.Transferaufw.)	131.088,41	133.600,00	-2.511,59	129.955,81	132.300,00	-2.344,19
000000	752400	Beitrag Pensionsfonds Bürgermeister	26.749,17	27.000,00	-250,83	26.749,17	27.000,00	-250,83

Rechnungsabschluss 2022
Detailnachweis RA / 000 Gewählte Gemeindeorgane - interne Vergütungen enthalten

Fonds	Konto	Bezeichnung	ERA 2022	EVA 2022	Differenz	FRA 2022	FVA 2022	Differenz
2	2231/3231	Transferaufwand / -zahlungen an Träger des öffentl. Rechts	26.749,17	27.000,00	-250,83	26.749,17	27.000,00	-250,83
1	223/323	Transferaufwand (lfd. u.KTs) / Auszahl. Transfers (ohne KTs)	26.749,17	27.000,00	-250,83	26.749,17	27.000,00	-250,83
SU	22/32	Summe Aufwendungen / Auszahlungen operative Gebarung	161.897,28	164.700,00	-2.802,72	160.764,68	163.400,00	-2.635,32
SA	SA0/SA1	(0) Nettoergeb. (21-22) / SA (1) Geldfluss op. Geb. (31-32)	-98.873,27	-120.900,00	22.026,73	-97.740,67	-119.600,00	21.859,33
SA	SA0R	Saldo Haushaltsrücklagen	0,00	0,00	0,00			
SA	SA00	Nettoergebnis nach Zuweisung und Entnahmen von HH-Rücklagen	-98.873,27	-120.900,00	22.026,73			
Investive Gebarung								
SU	33	Summe Einzahlungen investive Gebarung				0,00	0,00	0,00
000000	042000	Amts-, Betriebs- und Geschäftsausstattung				11.838,00	11.800,00	38,00
2	3415	Ausz. f.d. Erwerb von Amts-, Betriebs- u.Geschäftsausstatt.				11.838,00	11.800,00	38,00
1	341	Auszahlungen aus der Investitionstätigkeit				11.838,00	11.800,00	38,00
SU	34	Summe Auszahlungen investive Gebarung				11.838,00	11.800,00	38,00
SA	SA2	Saldo (2) Geldfluss aus der Investiven Gebarung (33-34)				-11.838,00	-11.800,00	-38,00
SA	SA3	Saldo (3) Nettofinanzierungssaldo (SA1+SA2)				-109.578,67	-131.400,00	21.821,33
Finanzierungstätigkeit								
SU	35	Summe Einzahlungen aus der Finanzierungstätigkeit				0,00	0,00	0,00
SU	36	Summe Auszahlungen aus der Finanzierungstätigkeit				0,00	0,00	0,00
SA	SA4	Saldo (4) Geldfluss aus der Finanzierungstätigkeit (35-36)				0,00	0,00	0,00
SA	SA5	Saldo (5) Geldfluss aus VA-wirksamer Gebarung (SA3+SA4)				-109.578,67	-131.400,00	21.821,33
Verrechnung zw. operativer Gebarung und investiven Vorhaben								
SA	SA51	Saldo Geldfluss aus operativer Gebarung für invest. Vorhaben				0,00	0,00	0,00

Rechnungsabschluss 2022
Detailnachweis RA / 000 Gewählte Gemeindeorgane - interne Vergütungen enthalten

Fonds	Konto	Bezeichnung	ERA 2022	EVA 2022	Differenz	FRA 2022	FVA 2022	Differenz
UA 000		Gewählte Gemeindeorgane						
UA 000	SA0/SA1	(0) Nettoergeb. (21-22) / SA (1) Geldfluss op. Geb. (31-32)	-98.873,27	-120.900,00	22.026,73	-97.740,67	-119.600,00	21.859,33
UA 000	SA00	Nettoergebnis nach Zuweisung und Entnahmen von HH-Rücklagen	-98.873,27	-120.900,00	22.026,73			
UA 000	SA2	Saldo (2) Geldfluss aus der Investiven Gebarung (33-34)				-11.838,00	-11.800,00	-38,00
UA 000	SA3	Saldo (3) Nettofinanzierungssaldo (SA1+SA2)				-109.578,67	-131.400,00	21.821,33
UA 000	SA4	Saldo (4) Geldfluss aus der Finanzierungstätigkeit (35-36)				0,00	0,00	0,00
UA 000	SA5	Saldo (5) Geldfluss aus VA-wirksamer Gebarung (SA3+SA4)				-109.578,67	-131.400,00	21.821,33
A 00		Gewählte Gemeindeorgane						
A 00	SA0/SA1	(0) Nettoergeb. (21-22) / SA (1) Geldfluss op. Geb. (31-32)	-98.873,27	-120.900,00	22.026,73	-97.740,67	-119.600,00	21.859,33
A 00	SA00	Nettoergebnis nach Zuweisung und Entnahmen von HH-Rücklagen	-98.873,27	-120.900,00	22.026,73			
A 00	SA2	Saldo (2) Geldfluss aus der Investiven Gebarung (33-34)				-11.838,00	-11.800,00	-38,00
A 00	SA3	Saldo (3) Nettofinanzierungssaldo (SA1+SA2)				-109.578,67	-131.400,00	21.821,33
A 00	SA4	Saldo (4) Geldfluss aus der Finanzierungstätigkeit (35-36)				0,00	0,00	0,00
A 00	SA5	Saldo (5) Geldfluss aus VA-wirksamer Gebarung (SA3+SA4)				-109.578,67	-131.400,00	21.821,33
A 00	SA51	Saldo Geldfluss aus operativer Gebarung für invest. Vorhaben				0,00	0,00	0,00

Rechnungsabschluss 2022
Detailnachweis RA / 010 Zentralamt - interne Vergütungen enthalten

Fonds	Konto	Bezeichnung	ERA 2022	EVA 2022	Differenz	FRA 2022	FVA 2022	Differenz
Fonds 010000		Zentralamt						
Operative Gebarung								
010000	810309	Leistungserlöse Reinigungspersonal	20.136,41	21.600,00	-1.463,59	20.136,41	21.600,00	-1.463,59
010000	810409	Kostensätze ILV - Sachkosten Zentralamt	92.558,40	77.600,00	14.958,40	92.558,40	77.600,00	14.958,40
010000	816000	Kostensätze, Nebenerlöse	1.089,76	500,00	589,76	967,76	500,00	467,76
010000	816200	Kostensätze Land/Bund (Staatsbürger, Adresse)	1.094,75	2.000,00	-905,25	1.942,75	2.000,00	-57,25
010000	816300	Kostenbeiträge (Kostensätze) für sonst. Leist.	2.235,00	5.000,00	-2.765,00	2.455,00	5.000,00	-2.545,00
2	2114/3114	Erträge / Einzahlungen aus Leistungen	117.114,32	106.700,00	10.414,32	118.060,32	106.700,00	11.360,32
010000	811000	Miete- und Pachtertrag	0,00	500,00	-500,00	0,00	500,00	-500,00
2	2115/3115	Erträge / Einzahlungen aus Besitz und wirtschaftl. Tätigkeit	0,00	500,00	-500,00	0,00	500,00	-500,00
010000	828000	Rückersätze von Ausgaben	0,00	800,00	-800,00	0,00	800,00	-800,00
010000	829000	Sonstige Erträge	418,23	300,00	118,23	401,67	300,00	101,67
010000	829900	Verrechnung zw. operativ/investiv (Zu-/Rückführung)	3.171,12	3.200,00	-28,88	3.171,12	3.200,00	-28,88
2	2116/3116	Erträge / Einz. aus Veräußerung/GWG u. sonst. Erträge/Einz.	3.589,35	4.300,00	-710,65	3.572,79	4.300,00	-727,21
010000	817200	Erträge aus der Aufl. von nicht kons. Urlaub	475,70	0,00	475,70	0,00	0,00	0,00
2	2117	Nicht finanzierungswirksame operative Erträge	475,70	0,00	475,70	0,00	0,00	0,00
1	211/311	Erträge / Einzahl. aus der operativen Verwaltungstätigkeit	121.179,37	111.500,00	9.679,37	121.633,11	111.500,00	10.133,11
010000	861100	Lfd. Transfers v. Ländern BZ iR	4.108,88	4.100,00	8,88	4.108,88	4.100,00	8,88
010000	863200	Transfers von Sozialvers.träger (KLFV,...)	15.522,98	17.500,00	-1.977,02	15.522,98	17.500,00	-1.977,02
2	2121/3121	Transferertrag / -zahlungen von Trägern des öffentl. Rechts	19.631,86	21.600,00	-1.968,14	19.631,86	21.600,00	-1.968,14
010000	813000	Erträge aus der Aufl. von IZ (Kapitaltrans.)	2.127,60	2.400,00	-272,40	0,00	0,00	0,00
2	2127	Nicht finanzierungswirksamer Transferertrag	2.127,60	2.400,00	-272,40	0,00	0,00	0,00
1	212/312	Erträge aus Transfers / Einzahl. aus Transfers (ohne KTs)	21.759,46	24.000,00	-2.240,54	19.631,86	21.600,00	-1.968,14
SU	21/31	Summe Erträge / Einzahlungen operative Gebarung	142.938,83	135.500,00	7.438,83	141.264,97	133.100,00	8.164,97
010000	500000	Geldbezüge der Beamten der Verwaltung	138.824,56	138.200,00	624,56	138.824,56	138.200,00	624,56
010000	510000	Geldbezüge d. Vertragsbed. der Verw.	264.008,92	281.200,00	-17.191,08	264.008,92	281.200,00	-17.191,08

Rechnungsabschluss 2022
Detailnachweis RA / 010 Zentralamt - interne Vergütungen enthalten

Fonds	Konto	Bezeichnung	ERA 2022	EVA 2022	Differenz	FRA 2022	FVA 2022	Differenz
010000	511000	Geldb. Vertragsbed. in handw. Verwendung	33.912,92	33.700,00	212,92	33.912,92	33.700,00	212,92
010000	522000	Geldb. der nicht ganzj. besch. Angest.	33.873,93	35.000,00	-1.126,07	33.873,93	35.000,00	-1.126,07
010000	565000	Mehrleistungsvergütungen	31.092,54	29.900,00	1.192,54	31.092,54	29.900,00	1.192,54
010000	565100	Leistungsprämien K-GMG	10.539,66	9.700,00	839,66	10.539,66	9.700,00	839,66
010000	569000	Sonstige Nebengebühren	3.903,38	3.700,00	203,38	3.903,38	3.700,00	203,38
2	2211/3211	Personalaufwand / Ausz. (Bezüge, Nebengeb., Mehrleistungen)	516.155,91	531.400,00	-15.244,09	516.155,91	531.400,00	-15.244,09
010000	566000	Zuwendungen aus Anlass v. Dienstjubiläen	22.506,30	22.500,00	6,30	22.506,30	22.500,00	6,30
010000	580000	Dienstgeberbeiträge FLAF	21.231,36	20.600,00	631,36	21.231,36	20.600,00	631,36
010000	582000	Sonstige Dienstgeberbeiträge zur soz. Sicherheit	82.410,03	82.900,00	-489,97	82.410,03	82.900,00	-489,97
010000	582100	Abfertigungsversicherung (Prämienzahlung)	5.437,40	5.400,00	37,40	5.437,40	5.400,00	37,40
010000	582200	Vorsorge Dienstjubiläum (Prämienzahlung)	4.359,00	4.000,00	359,00	4.359,00	4.000,00	359,00
010000	590000	Freiwillige Sozialleistungen (nur Barl.)	0,00	1.300,00	-1.300,00	0,00	1.300,00	-1.300,00
2	2212/3212	Gesetzlicher und freiwilliger Sozialaufwand / Auszahlungen	135.944,09	136.700,00	-755,91	135.944,09	136.700,00	-755,91
010000	541000	Sachb. der Vertragsbed. in handw. Verw.	0,00	300,00	-300,00	0,00	300,00	-300,00
010000	563000	Sonstige Aufwandsentschädigungen	6.677,52	6.600,00	77,52	6.677,52	6.600,00	77,52
2	2213/3213	Sonstiger Personalaufwand / Ausz. aus sonst. Personalaufw.	6.677,52	6.900,00	-222,48	6.677,52	6.900,00	-222,48
010000	593000	Dot. von Rückstellungen für nicht kons. Urlaube	5.893,45	0,00	5.893,45	0,00	0,00	0,00
010000	593100	Dot. v. Rückstellungen für nicht kons. Zeitguthaben	2.382,99	0,00	2.382,99	0,00	0,00	0,00
2	2214	Nicht finanzierungswirksamer Personalaufwand	8.276,44	0,00	8.276,44	0,00	0,00	0,00
1	221/321	Personalaufwand / Auszahlungen aus Personalaufwand	667.053,96	675.000,00	-7.946,04	658.777,52	675.000,00	-16.222,48
010000	400000	Geringwertige Wirtschaftsg. Anlageverm.	2.049,75	3.500,00	-1.450,25	2.049,75	3.500,00	-1.450,25
010000	413000	Handelswaren	2.912,47	2.500,00	412,47	3.272,33	2.500,00	772,33
010000	454000	Reinigungsmittel	436,85	1.000,00	-563,15	446,89	1.000,00	-553,11
010000	456000	Schreib-, Zeichen- und son. Büromittel	7.567,12	10.000,00	-2.432,88	6.701,59	10.000,00	-3.298,41
010000	457000	Druckwerke	10.539,79	10.000,00	539,79	9.712,56	10.000,00	-287,44
010000	457100	Druckwerke (Gemeindezeitung)	13.094,98	14.000,00	-905,02	14.894,98	14.000,00	894,98
010000	458000	Mittel zur. ärztlichen Betreuung	0,00	800,00	-800,00	0,00	800,00	-800,00

Rechnungsabschluss 2022
Detailnachweis RA / 010 Zentralamt - interne Vergütungen enthalten

Fonds	Konto	Bezeichnung	ERA 2022	EVA 2022	Differenz	FRA 2022	FVA 2022	Differenz
010000	459000	Sonstige Verbrauchsgüter	824,48	1.000,00	-175,52	816,35	1.000,00	-183,65
2	2221/3221	Gebrauchs- und Verbrauchsgüter, Handelswaren / Auszahlungen	37.425,44	42.800,00	-5.374,56	37.894,45	42.800,00	-4.905,55
010000	600100	Strom	3.144,50	3.500,00	-355,50	3.144,50	3.500,00	-355,50
010000	600300	Fernwärme	6.598,00	6.500,00	98,00	6.631,97	6.500,00	131,97
010000	630000	Postdienste	30.176,58	25.000,00	5.176,58	30.492,72	25.000,00	5.492,72
010000	631000	Telekommunikationsdienste	8.371,54	6.500,00	1.871,54	8.267,70	6.500,00	1.767,70
010000	640000	Rechts- und Beratungsaufwand	3.192,11	3.000,00	192,11	3.192,11	3.000,00	192,11
010000	670000	Versicherungen	19.214,20	18.200,00	1.014,20	19.214,20	18.200,00	1.014,20
2	2222/3222	Verwaltungs- und Betriebsaufwand / Auszahlungen	70.696,93	62.700,00	7.996,93	70.943,20	62.700,00	8.243,20
010000	700000	Miet- und Pachtaufwand	39.901,05	39.000,00	901,05	39.901,05	39.000,00	901,05
010000	700011	Miete Fortschritt Schallar Finanz	7.292,17	6.700,00	592,17	7.292,17	6.700,00	592,17
010000	705000	Operating Leasing	1.645,08	3.400,00	-1.754,92	1.645,08	3.400,00	-1.754,92
2	2223/3223	Leasing- und Mietaufwand / Ausz. für Leasing- u. Mietaufwand	48.838,30	49.100,00	-261,70	48.838,30	49.100,00	-261,70
010000	614000	Instandhaltung von Gebäuden und Bauten	420,30	1.000,00	-579,70	442,09	1.000,00	-557,91
010000	618000	Instandhaltung von son. Anlagen	1.821,98	3.500,00	-1.678,02	1.984,97	3.500,00	-1.515,03
2	2224/3224	Instandhaltung / Auszahlungen für Instandhaltung	2.242,28	4.500,00	-2.257,72	2.427,06	4.500,00	-2.072,94
010000	710000	Öffentliche Abgaben ohne Geb. gem. FAG	1.624,09	1.700,00	-75,91	1.550,21	1.700,00	-149,79
010000	720109	Kostenbeiträge Wi-Hof Arbeiter	4.581,21	2.100,00	2.481,21	4.581,21	2.100,00	2.481,21
010000	720119	Kostenbeiträge ABA Personal	307,99	400,00	-92,01	307,99	400,00	-92,01
010000	720129	Kostenbeiträge WVA Personal	197,17	0,00	197,17	197,17	0,00	197,17
010000	720209	Kostenbeiträge Wi-Hof Maschinen	153,75	0,00	153,75	153,75	0,00	153,75
010000	720219	Kostenbeiträge ABA Maschinen	2,25	0,00	2,25	2,25	0,00	2,25
010000	720229	Kostenbeiträge WVA Maschinen	12,75	0,00	12,75	12,75	0,00	12,75
010000	724000	Reisegebühren	1.090,08	1.500,00	-409,92	1.090,08	1.500,00	-409,92
010000	728000	Entgelte sonst. Leistungen	146.359,76	83.500,00	62.859,76	65.507,39	83.500,00	-17.992,61
010000	728100	Schulungen und Seminare	8.894,76	11.000,00	-2.105,24	9.130,53	11.000,00	-1.869,47
010000	728200	Kosten Personalverrechnung SHV Völkermarkt	6.466,06	6.000,00	466,06	7.035,31	6.000,00	1.035,31

Rechnungsabschluss 2022
Detailnachweis RA / 010 Zentralamt - interne Vergütungen enthalten

Fonds	Konto	Bezeichnung	ERA 2022	EVA 2022	Differenz	FRA 2022	FVA 2022	Differenz
010000	728300	Kosten Internet Support, Homepage	12.802,51	8.500,00	4.302,51	9.792,51	8.500,00	1.292,51
2	2225/3225	Sonstiger Sachaufwand / Sonstige Auszahl. aus Sachaufwand	182.492,38	114.700,00	67.792,38	99.361,15	114.700,00	-15.338,85
010000	680100	Planm. Afa Immaterielle Vermögenswerte	5.455,22	5.900,00	-444,78	0,00	0,00	0,00
010000	680300	Planm. Afa Gebäude/Bauten	4.463,81	4.600,00	-136,19	0,00	0,00	0,00
010000	680500	Planm. Afa Sonderanlagen	666,48	700,00	-33,52	0,00	0,00	0,00
010000	680600	Planm. Afa Technische Anlagen, Fahrzeuge/Maschine	128,34	200,00	-71,66	0,00	0,00	0,00
010000	680700	Planm. Afa Amts, Betriebs/Geschäftsausstattung	3.334,62	4.100,00	-765,38	0,00	0,00	0,00
2	2226/3226	Nicht finanz.wirks. Sachaufw. / Ausz. Inanspruchn.Haftungen	14.048,47	15.500,00	-1.451,53	0,00	0,00	0,00
1	222/322	Sachaufwand / Auszahlungen aus Sachaufwand (o.Transferaufw.)	355.743,80	289.300,00	66.443,80	259.464,16	273.800,00	-14.335,84
SU	22/32	Summe Aufwendungen / Auszahlungen operative Gebarung	1.022.797,76	964.300,00	58.497,76	918.241,68	948.800,00	-30.558,32
SA	SA0/SA1	(0) Nettoergeb. (21-22) / SA (1) Geldfluss op. Geb. (31-32)	-879.858,93	-828.800,00	-51.058,93	-776.976,71	-815.700,00	38.723,29
SA	SA0R	Saldo Haushaltsrücklagen	0,00	0,00	0,00			
SA	SA00	Nettoergebnis nach Zuweisung und Entnahmen von HH-Rücklagen	-879.858,93	-828.800,00	-51.058,93			
Investive Gebarung								
SU	33	Summe Einzahlungen investive Gebarung				0,00	0,00	0,00
010000	070000	Aktivierungsfähige Rechte				1.481,76	3.000,00	-1.518,24
2	3411	Auszahlungen für den Erwerb von immateriellem Vermögen				1.481,76	3.000,00	-1.518,24
010000	042000	Amts-, Betriebs- und Geschäftsausstattung				3.173,93	3.000,00	173,93
2	3415	Ausz. f.d. Erwerb von Amts-, Betriebs- u.Geschäftsausstatt.				3.173,93	3.000,00	173,93
1	341	Auszahlungen aus der Investitionstätigkeit				4.655,69	6.000,00	-1.344,31
SU	34	Summe Auszahlungen investive Gebarung				4.655,69	6.000,00	-1.344,31
SA	SA2	Saldo (2) Geldfluss aus der Investiven Gebarung (33-34)				-4.655,69	-6.000,00	1.344,31
SA	SA3	Saldo (3) Nettofinanzierungssaldo (SA1+SA2)				-781.632,40	-821.700,00	40.067,60
Finanzierungstätigkeit								
SU	35	Summe Einzahlungen aus der Finanzierungstätigkeit				0,00	0,00	0,00
SU	36	Summe Auszahlungen aus der Finanzierungstätigkeit				0,00	0,00	0,00

Rechnungsabschluss 2022
Detailnachweis RA / 010 Zentralamt - interne Vergütungen enthalten

Fonds	Konto	Bezeichnung	ERA 2022	EVA 2022	Differenz	FRA 2022	FVA 2022	Differenz
SA	SA4	Saldo (4) Geldfluss aus der Finanzierungstätigkeit (35-36)				0,00	0,00	0,00
SA	SA5	Saldo (5) Geldfluss aus VA-wirksamer Gebarung (SA3+SA4)				-781.632,40	-821.700,00	40.067,60
Verrechnung zw. operativer Gebarung und investiven Vorhaben								
SA	SA51	Saldo Geldfluss aus operativer Gebarung für invest. Vorhaben				0,00	0,00	0,00
Fonds 010010 Zentralamt								
Operative Gebarung								
010010	813000	Erträge aus der Aufl. von IZ (Kapitaltrans.)	518,49	600,00	-81,51	0,00	0,00	0,00
2	2127	Nicht finanzierungswirksamer Transferertrag	518,49	600,00	-81,51	0,00	0,00	0,00
1	212/312	Erträge aus Transfers / Einzahl. aus Transfers (ohne KTs)	518,49	600,00	-81,51	0,00	0,00	0,00
SU	21/31	Summe Erträge / Einzahlungen operative Gebarung	518,49	600,00	-81,51	0,00	0,00	0,00
010010	729900	Verrechnung zw. operativ/investiv (Zu-/Rückführung)	3.171,12	3.200,00	-28,88	3.171,12	3.200,00	-28,88
2	2225/3225	Sonstiger Sachaufwand / Sonstige Auszahl. aus Sachaufwand	3.171,12	3.200,00	-28,88	3.171,12	3.200,00	-28,88
010010	680300	Planm. Afa Gebäude/Bauten	1.062,27	1.100,00	-37,73	0,00	0,00	0,00
2	2226/3226	Nicht finanz.wirks. Sachaufw. / Ausz. Inanspruchn.Haftungen	1.062,27	1.100,00	-37,73	0,00	0,00	0,00
1	222/322	Sachaufwand / Auszahlungen aus Sachaufwand (o.Transferaufw.)	4.233,39	4.300,00	-66,61	3.171,12	3.200,00	-28,88
SU	22/32	Summe Aufwendungen / Auszahlungen operative Gebarung	4.233,39	4.300,00	-66,61	3.171,12	3.200,00	-28,88
SA	SA0/SA1	(0) Nettoergeb. (21-22) / SA (1) Geldfluss op. Geb. (31-32)	-3.714,90	-3.700,00	-14,90	-3.171,12	-3.200,00	28,88
SA	SA0R	Saldo Haushaltsrücklagen	0,00	0,00	0,00			
SA	SA00	Nettoergebnis nach Zuweisung und Entnahmen von HH-Rücklagen	-3.714,90	-3.700,00	-14,90			
Investive Gebarung								
SU	33	Summe Einzahlungen investive Gebarung				0,00	0,00	0,00
SU	34	Summe Auszahlungen investive Gebarung				0,00	0,00	0,00
SA	SA2	Saldo (2) Geldfluss aus der Investiven Gebarung (33-34)				0,00	0,00	0,00
SA	SA3	Saldo (3) Nettofinanzierungssaldo (SA1+SA2)				-3.171,12	-3.200,00	28,88

Rechnungsabschluss 2022
Detailnachweis RA / 010 Zentralamt - interne Vergütungen enthalten

Fonds	Konto	Bezeichnung	ERA 2022	EVA 2022	Differenz	FRA 2022	FVA 2022	Differenz
Finanzierungstätigkeit								
SU	35	Summe Einzahlungen aus der Finanzierungstätigkeit				0,00	0,00	0,00
SU	36	Summe Auszahlungen aus der Finanzierungstätigkeit				0,00	0,00	0,00
SA	SA4	Saldo (4) Geldfluss aus der Finanzierungstätigkeit (35-36)				0,00	0,00	0,00
SA	SA5	Saldo (5) Geldfluss aus VA-wirksamer Gebarung (SA3+SA4)				-3.171,12	-3.200,00	28,88
Verrechnung zw. operativer Gebarung und investiven Vorhaben								
SA	SA51	Saldo Geldfluss aus operativer Gebarung für invest. Vorhaben				0,00	0,00	0,00
UA 010		Zentralamt						
UA 010	SA0/SA1	(0) Nettoergeb. (21-22) / SA (1) Geldfluss op. Geb. (31-32)	-883.573,83	-832.500,00	-51.073,83	-780.147,83	-818.900,00	38.752,17
UA 010	SA00	Nettoergebnis nach Zuweisung und Entnahmen von HH-Rücklagen	-883.573,83	-832.500,00	-51.073,83			
UA 010	SA2	Saldo (2) Geldfluss aus der Investiven Gebarung (33-34)				-4.655,69	-6.000,00	1.344,31
UA 010	SA3	Saldo (3) Nettofinanzierungssaldo (SA1+SA2)				-784.803,52	-824.900,00	40.096,48
UA 010	SA4	Saldo (4) Geldfluss aus der Finanzierungstätigkeit (35-36)				0,00	0,00	0,00
UA 010	SA5	Saldo (5) Geldfluss aus VA-wirksamer Gebarung (SA3+SA4)				-784.803,52	-824.900,00	40.096,48

Rechnungsabschluss 2022
Detailnachweis RA / 012 Hilfsamt - interne Vergütungen enthalten

Fonds	Konto	Bezeichnung	ERA 2022	EVA 2022	Differenz	FRA 2022	FVA 2022	Differenz
Fonds 012000		Hilfsamt						
Operative Gebarung								
SU 21/31		Summe Erträge / Einzahlungen operative Gebarung	0,00	0,00	0,00	0,00	0,00	0,00
012000	720700	Umlage Verwaltungsgemeinschaft	53.235,58	53.200,00	35,58	53.235,58	53.200,00	35,58
2	2225/3225	Sonstiger Sachaufwand / Sonstige Auszahl. aus Sachaufwand	53.235,58	53.200,00	35,58	53.235,58	53.200,00	35,58
1	222/322	Sachaufwand / Auszahlungen aus Sachaufwand (o.Transferaufw.)	53.235,58	53.200,00	35,58	53.235,58	53.200,00	35,58
012000	754300	Transferzahlung Gemeindeservicezentrum	4.018,68	4.000,00	18,68	4.018,68	4.000,00	18,68
2	2231/3231	Transferaufwand / -zahlungen an Träger des öffentl. Rechts	4.018,68	4.000,00	18,68	4.018,68	4.000,00	18,68
1	223/323	Transferaufwand (lfd. u.KTs) / Auszahl. Transfers (ohne KT's)	4.018,68	4.000,00	18,68	4.018,68	4.000,00	18,68
SU 22/32		Summe Aufwendungen / Auszahlungen operative Gebarung	57.254,26	57.200,00	54,26	57.254,26	57.200,00	54,26
SA SA0/SA1		(0) Nettoergeb. (21-22) / SA (1) Geldfluss op. Geb. (31-32)	-57.254,26	-57.200,00	-54,26	-57.254,26	-57.200,00	-54,26
SA SA0R		Saldo Haushaltsrücklagen	0,00	0,00	0,00			
SA SA00		Nettoergebnis nach Zuweisung und Entnahmen von HH-Rücklagen	-57.254,26	-57.200,00	-54,26			
Investive Gebarung								
SU 33		Summe Einzahlungen investive Gebarung				0,00	0,00	0,00
SU 34		Summe Auszahlungen investive Gebarung				0,00	0,00	0,00
SA SA2		Saldo (2) Geldfluss aus der Investiven Gebarung (33-34)				0,00	0,00	0,00
SA SA3		Saldo (3) Nettofinanzierungssaldo (SA1+SA2)				-57.254,26	-57.200,00	-54,26
Finanzierungstätigkeit								
SU 35		Summe Einzahlungen aus der Finanzierungstätigkeit				0,00	0,00	0,00
SU 36		Summe Auszahlungen aus der Finanzierungstätigkeit				0,00	0,00	0,00
SA SA4		Saldo (4) Geldfluss aus der Finanzierungstätigkeit (35-36)				0,00	0,00	0,00
SA SA5		Saldo (5) Geldfluss aus VA-wirksamer Gebarung (SA3+SA4)				-57.254,26	-57.200,00	-54,26
Verrechnung zw. operativer Gebarung und investiven Vorhaben								
SA SA51		Saldo Geldfluss aus operativer Gebarung für invest. Vorhaben				0,00	0,00	0,00

Rechnungsabschluss 2022
Detailnachweis RA / 012 Hilfsamt - interne Vergütungen enthalten

Fonds	Konto	Bezeichnung	ERA 2022	EVA 2022	Differenz	FRA 2022	FVA 2022	Differenz
UA 012		Hilfsamt						
UA 012	SA0/SA1	(0) Nettoergeb. (21-22) / SA (1) Geldfluss op. Geb. (31-32)	-57.254,26	-57.200,00	-54,26	-57.254,26	-57.200,00	-54,26
UA 012	SA00	Nettoergebnis nach Zuweisung und Entnahmen von HH-Rücklagen	-57.254,26	-57.200,00	-54,26			
UA 012	SA2	Saldo (2) Geldfluss aus der Investiven Gebarung (33-34)				0,00	0,00	0,00
UA 012	SA3	Saldo (3) Nettofinanzierungssaldo (SA1+SA2)				-57.254,26	-57.200,00	-54,26
UA 012	SA4	Saldo (4) Geldfluss aus der Finanzierungstätigkeit (35-36)				0,00	0,00	0,00
UA 012	SA5	Saldo (5) Geldfluss aus VA-wirksamer Gebarung (SA3+SA4)				-57.254,26	-57.200,00	-54,26
A 01		Hauptverwaltung						
A 01	SA0/SA1	(0) Nettoergeb. (21-22) / SA (1) Geldfluss op. Geb. (31-32)	-940.828,09	-889.700,00	-51.128,09	-837.402,09	-876.100,00	38.697,91
A 01	SA00	Nettoergebnis nach Zuweisung und Entnahmen von HH-Rücklagen	-940.828,09	-889.700,00	-51.128,09			
A 01	SA2	Saldo (2) Geldfluss aus der Investiven Gebarung (33-34)				-4.655,69	-6.000,00	1.344,31
A 01	SA3	Saldo (3) Nettofinanzierungssaldo (SA1+SA2)				-842.057,78	-882.100,00	40.042,22
A 01	SA4	Saldo (4) Geldfluss aus der Finanzierungstätigkeit (35-36)				0,00	0,00	0,00
A 01	SA5	Saldo (5) Geldfluss aus VA-wirksamer Gebarung (SA3+SA4)				-842.057,78	-882.100,00	40.042,22
A 01	SA51	Saldo Geldfluss aus operativer Gebarung für invest. Vorhaben				0,00	0,00	0,00

Rechnungsabschluss 2022
Detailnachweis RA / 024 Wahlamt - interne Vergütungen enthalten

Fonds	Konto	Bezeichnung	ERA 2022	EVA 2022	Differenz	FRA 2022	FVA 2022	Differenz
Fonds 024000		Wahlamt						
Operative Gebarung								
024000	816000	Kostensätze, Nebenerlöse	4.174,81	4.500,00	-325,19	2.680,81	4.500,00	-1.819,19
2	2114/3114	Erträge / Einzahlungen aus Leistungen	4.174,81	4.500,00	-325,19	2.680,81	4.500,00	-1.819,19
1	211/311	Erträge / Einzahl. aus der operativen Verwaltungstätigkeit	4.174,81	4.500,00	-325,19	2.680,81	4.500,00	-1.819,19
SU	21/31	Summe Erträge / Einzahlungen operative Gebarung	4.174,81	4.500,00	-325,19	2.680,81	4.500,00	-1.819,19
024000	400000	Geringwertige Wirtschaftsg. Anlageverm.	109,00	500,00	-391,00	109,00	500,00	-391,00
024000	456000	Schreib-, Zeichen- und son. Büromittel	107,86	0,00	107,86	107,86	0,00	107,86
024000	457000	Druckwerke	288,00	700,00	-412,00	288,00	700,00	-412,00
024000	459000	Sonstige Verbrauchsgüter	6,38	0,00	6,38	6,38	0,00	6,38
2	2221/3221	Gebrauchs- und Verbrauchsgüter, Handelswaren / Auszahlungen	511,24	1.200,00	-688,76	511,24	1.200,00	-688,76
024000	720109	Kostenbeiträge Wi-Hof Arbeiter	4.509,16	1.100,00	3.409,16	4.509,16	1.100,00	3.409,16
024000	720209	Kostenbeiträge Wi-Hof Maschinen	157,25	200,00	-42,75	157,25	200,00	-42,75
024000	728000	Entgelte sonst. Leistungen	3.989,30	4.000,00	-10,70	3.989,30	4.000,00	-10,70
024000	728100	Schulungen und Seminare	327,86	0,00	327,86	327,86	0,00	327,86
2	2225/3225	Sonstiger Sachaufwand / Sonstige Auszahl. aus Sachaufwand	8.983,57	5.300,00	3.683,57	8.983,57	5.300,00	3.683,57
024000	680100	Planm. Afa Immaterielle Vermögenswerte	227,27	300,00	-72,73	0,00	0,00	0,00
024000	680700	Planm. Afa Amts, Betriebs/Geschäftsausstattung	268,36	400,00	-131,64	0,00	0,00	0,00
2	2226/3226	Nicht finanz.wirks. Sachaufw. / Ausz. Inanspruchn.Haftungen	495,63	700,00	-204,37	0,00	0,00	0,00
1	222/322	Sachaufwand / Auszahlungen aus Sachaufwand (o.Transferaufw.)	9.990,44	7.200,00	2.790,44	9.494,81	6.500,00	2.994,81
SU	22/32	Summe Aufwendungen / Auszahlungen operative Gebarung	9.990,44	7.200,00	2.790,44	9.494,81	6.500,00	2.994,81
SA	SA0/SA1	(0) Nettoergeb. (21-22) / SA (1) Geldfluss op. Geb. (31-32)	-5.815,63	-2.700,00	-3.115,63	-6.814,00	-2.000,00	-4.814,00
SA	SA0R	Saldo Haushaltsrücklagen	0,00	0,00	0,00			
SA	SA00	Nettoergebnis nach Zuweisung und Entnahmen von HH-Rücklagen	-5.815,63	-2.700,00	-3.115,63			
Investive Gebarung								
SU	33	Summe Einzahlungen investive Gebarung				0,00	0,00	0,00

Rechnungsabschluss 2022
Detailnachweis RA / 024 Wahlamt - interne Vergütungen enthalten

Fonds	Konto	Bezeichnung	ERA 2022	EVA 2022	Differenz	FRA 2022	FVA 2022	Differenz
024000	042000	Amts-, Betriebs- und Geschäftsausstattung				0,00	500,00	-500,00
2	3415	Ausz. f.d. Erwerb von Amts-, Betriebs- u.Geschäftsausstatt.				0,00	500,00	-500,00
1	341	Auszahlungen aus der Investitionstätigkeit				0,00	500,00	-500,00
SU	34	Summe Auszahlungen investive Gebarung				0,00	500,00	-500,00
SA	SA2	Saldo (2) Geldfluss aus der Investiven Gebarung (33-34)				0,00	-500,00	500,00
SA	SA3	Saldo (3) Nettofinanzierungssaldo (SA1+SA2)				-6.814,00	-2.500,00	-4.314,00
Finanzierungstätigkeit								
SU	35	Summe Einzahlungen aus der Finanzierungstätigkeit				0,00	0,00	0,00
SU	36	Summe Auszahlungen aus der Finanzierungstätigkeit				0,00	0,00	0,00
SA	SA4	Saldo (4) Geldfluss aus der Finanzierungstätigkeit (35-36)				0,00	0,00	0,00
SA	SA5	Saldo (5) Geldfluss aus VA-wirksamer Gebarung (SA3+SA4)				-6.814,00	-2.500,00	-4.314,00
Verrechnung zw. operativer Gebarung und investiven Vorhaben								
SA	SA51	Saldo Geldfluss aus operativer Gebarung für invest. Vorhaben				0,00	0,00	0,00
UA 024		Wahlamt						
UA 024	SA0/SA1	(0) Nettoergeb. (21-22) / SA (1) Geldfluss op. Geb. (31-32)	-5.815,63	-2.700,00	-3.115,63	-6.814,00	-2.000,00	-4.814,00
UA 024	SA00	Nettoergebnis nach Zuweisung und Entnahmen von HH-Rücklagen	-5.815,63	-2.700,00	-3.115,63			
UA 024	SA2	Saldo (2) Geldfluss aus der Investiven Gebarung (33-34)				0,00	-500,00	500,00
UA 024	SA3	Saldo (3) Nettofinanzierungssaldo (SA1+SA2)				-6.814,00	-2.500,00	-4.314,00
UA 024	SA4	Saldo (4) Geldfluss aus der Finanzierungstätigkeit (35-36)				0,00	0,00	0,00
UA 024	SA5	Saldo (5) Geldfluss aus VA-wirksamer Gebarung (SA3+SA4)				-6.814,00	-2.500,00	-4.314,00

Rechnungsabschluss 2022
Detailnachweis RA / 029 Amtsgebäude - interne Vergütungen enthalten

Fonds	Konto	Bezeichnung	ERA 2022	EVA 2022	Differenz	FRA 2022	FVA 2022	Differenz
Fonds 029000		Gemeindezentrum Schallar						
Operative Gebarung								
029000	816000	Kostensätze, Nebenerlöse	330,00	500,00	-170,00	330,00	500,00	-170,00
2	2114/3114	Erträge / Einzahlungen aus Leistungen	330,00	500,00	-170,00	330,00	500,00	-170,00
029000	811000	Miete- und Pachtertrag	10.160,41	8.900,00	1.260,41	8.807,89	8.900,00	-92,11
029000	811200	Mieteinnahmen Sitzungssaal Schallar	795,00	1.000,00	-205,00	437,60	1.000,00	-562,40
2	2115/3115	Erträge / Einzahlungen aus Besitz und wirtschaftl. Tätigkeit	10.955,41	9.900,00	1.055,41	9.245,49	9.900,00	-654,51
1	211/311	Erträge / Einzahl. aus der operativen Verwaltungstätigkeit	11.285,41	10.400,00	885,41	9.575,49	10.400,00	-824,51
SU 21/31		Summe Erträge / Einzahlungen operative Gebarung	11.285,41	10.400,00	885,41	9.575,49	10.400,00	-824,51
029000	400000	Geringwertige Wirtschaftsg. Anlageverm.	979,37	600,00	379,37	979,37	600,00	379,37
029000	454000	Reinigungsmittel	569,53	500,00	69,53	569,53	500,00	69,53
029000	459000	Sonstige Verbrauchsgüter	199,50	600,00	-400,50	199,50	600,00	-400,50
2	2221/3221	Gebrauchs- und Verbrauchsgüter, Handelswaren / Auszahlungen	1.748,40	1.700,00	48,40	1.748,40	1.700,00	48,40
029000	600100	Strom	1.797,83	1.500,00	297,83	1.797,83	1.500,00	297,83
029000	600300	Fernwärme	2.621,91	2.300,00	321,91	2.684,28	2.300,00	384,28
2	2222/3222	Verwaltungs- und Betriebsaufwand / Auszahlungen	4.419,74	3.800,00	619,74	4.482,11	3.800,00	682,11
029000	700000	Miet- und Pachtaufwand	34.003,93	34.000,00	3,93	34.003,93	34.000,00	3,93
029000	700013	Mietzins GmbH - Coworking Schallar	5.616,00	5.300,00	316,00	5.616,00	5.300,00	316,00
2	2223/3223	Leasing- und Mietaufwand / Ausz. für Leasing- u. Mietaufwand	39.619,93	39.300,00	319,93	39.619,93	39.300,00	319,93
029000	614000	Instandhaltung von Gebäuden und Bauten	70,26	500,00	-429,74	1.865,46	500,00	1.365,46
029000	618000	Instandhaltung von son. Anlagen	1.301,59	500,00	801,59	1.409,21	500,00	909,21
2	2224/3224	Instandhaltung / Auszahlungen für Instandhaltung	1.371,85	1.000,00	371,85	3.274,67	1.000,00	2.274,67
029000	710000	Öffentliche Abgaben ohne Geb. gem. FAG	0,00	500,00	-500,00	0,00	500,00	-500,00
029000	720109	Kostenbeiträge Wi-Hof Arbeiter	10.704,78	5.800,00	4.904,78	10.704,78	5.800,00	4.904,78
029000	720119	Kostenbeiträge ABA Personal	21,00	0,00	21,00	21,00	0,00	21,00
029000	720209	Kostenbeiträge Wi-Hof Maschinen	53,25	200,00	-146,75	53,25	200,00	-146,75

Rechnungsabschluss 2022
Detailnachweis RA / 029 Amtsgebäude - interne Vergütungen enthalten

Fonds	Konto	Bezeichnung	ERA 2022	EVA 2022	Differenz	FRA 2022	FVA 2022	Differenz
029000	720219	Kostenbeiträge ABA Maschinen	0,75	0,00	0,75	0,75	0,00	0,75
029000	720309	Kostenbeiträge Reinigungsleistungen	6.629,32	7.000,00	-370,68	6.629,32	7.000,00	-370,68
029000	728000	Entgelte sonst. Leistungen	801,60	1.000,00	-198,40	815,70	1.000,00	-184,30
2	2225/3225	Sonstiger Sachaufwand / Sonstige Auszahl. aus Sachaufwand	18.210,70	14.500,00	3.710,70	18.224,80	14.500,00	3.724,80
029000	680700	Planm. Afa Amts, Betriebs/Geschäftsausstattung	3.157,21	3.700,00	-542,79	0,00	0,00	0,00
2	2226/3226	Nicht finanz.wirks. Sachaufw. / Ausz. Inanspruchn.Haftungen	3.157,21	3.700,00	-542,79	0,00	0,00	0,00
1	222/322	Sachaufwand / Auszahlungen aus Sachaufwand (o.Transferaufw.)	68.527,83	64.000,00	4.527,83	67.349,91	60.300,00	7.049,91
SU	22/32	Summe Aufwendungen / Auszahlungen operative Gebarung	68.527,83	64.000,00	4.527,83	67.349,91	60.300,00	7.049,91
SA	SA0/SA1	(0) Nettoergeb. (21-22) / SA (1) Geldfluss op. Geb. (31-32)	-57.242,42	-53.600,00	-3.642,42	-57.774,42	-49.900,00	-7.874,42
SA	SA0R	Saldo Haushaltsrücklagen	0,00	0,00	0,00			
SA	SA00	Nettoergebnis nach Zuweisung und Entnahmen von HH-Rücklagen	-57.242,42	-53.600,00	-3.642,42			
Investive Gebarung								
SU	33	Summe Einzahlungen investive Gebarung				0,00	0,00	0,00
029000	042000	Amts-, Betriebs- und Geschäftsausstattung				4.819,38	4.800,00	19,38
2	3415	Ausz. f.d. Erwerb von Amts-, Betriebs- u.Geschäftsausstatt.				4.819,38	4.800,00	19,38
1	341	Auszahlungen aus der Investitionstätigkeit				4.819,38	4.800,00	19,38
SU	34	Summe Auszahlungen investive Gebarung				4.819,38	4.800,00	19,38
SA	SA2	Saldo (2) Geldfluss aus der Investiven Gebarung (33-34)				-4.819,38	-4.800,00	-19,38
SA	SA3	Saldo (3) Nettofinanzierungssaldo (SA1+SA2)				-62.593,80	-54.700,00	-7.893,80
Finanzierungstätigkeit								
SU	35	Summe Einzahlungen aus der Finanzierungstätigkeit				0,00	0,00	0,00
SU	36	Summe Auszahlungen aus der Finanzierungstätigkeit				0,00	0,00	0,00
SA	SA4	Saldo (4) Geldfluss aus der Finanzierungstätigkeit (35-36)				0,00	0,00	0,00
SA	SA5	Saldo (5) Geldfluss aus VA-wirksamer Gebarung (SA3+SA4)				-62.593,80	-54.700,00	-7.893,80
Verrechnung zw. operativer Gebarung und investiven Vorhaben								

Rechnungsabschluss 2022
Detailnachweis RA / 029 Amtsgebäude - interne Vergütungen enthalten

Fonds	Konto	Bezeichnung	ERA 2022	EVA 2022	Differenz	FRA 2022	FVA 2022	Differenz
SA	SA51	Saldo Geldfluss aus operativer Gebarung für invest. Vorhaben				0,00	0,00	0,00
Fonds 029010		Mehrzweckgebäude						
Operative Gebarung								
029010	813000	Erträge aus der Aufl. von IZ (Kapitaltrans.)	2.668,06	2.800,00	-131,94	0,00	0,00	0,00
2	2127	Nicht finanzierungswirksamer Transferertrag	2.668,06	2.800,00	-131,94	0,00	0,00	0,00
1	212/312	Erträge aus Transfers / Einzahl. aus Transfers (ohne KTs)	2.668,06	2.800,00	-131,94	0,00	0,00	0,00
SU	21/31	Summe Erträge / Einzahlungen operative Gebarung	2.668,06	2.800,00	-131,94	0,00	0,00	0,00
029010	451000	Brennstoffe	2.303,55	2.000,00	303,55	2.303,55	2.000,00	303,55
029010	454000	Reinigungsmittel	158,81	300,00	-141,19	158,81	300,00	-141,19
2	2221/3221	Gebrauchs- und Verbrauchsgüter, Handelswaren / Auszahlungen	2.462,36	2.300,00	162,36	2.462,36	2.300,00	162,36
029010	600100	Strom	481,90	600,00	-118,10	481,90	600,00	-118,10
2	2222/3222	Verwaltungs- und Betriebsaufwand / Auszahlungen	481,90	600,00	-118,10	481,90	600,00	-118,10
029010	614000	Instandhaltung von Gebäuden und Bauten	0,00	1.000,00	-1.000,00	0,00	1.000,00	-1.000,00
2	2224/3224	Instandhaltung / Auszahlungen für Instandhaltung	0,00	1.000,00	-1.000,00	0,00	1.000,00	-1.000,00
029010	710000	Öffentliche Abgaben ohne Geb. gem. FAG	289,82	200,00	89,82	289,82	200,00	89,82
029010	720119	Kostenbeiträge ABA Personal	11,66	0,00	11,66	11,66	0,00	11,66
029010	720219	Kostenbeiträge ABA Maschinen	1,50	0,00	1,50	1,50	0,00	1,50
029010	720309	Kostenbeiträge Reinigungsleistungen	0,00	3.000,00	-3.000,00	0,00	3.000,00	-3.000,00
2	2225/3225	Sonstiger Sachaufwand / Sonstige Auszahl. aus Sachaufwand	302,98	3.200,00	-2.897,02	302,98	3.200,00	-2.897,02
029010	680300	Planm. Afa Gebäude/Bauten	2.677,54	2.700,00	-22,46	0,00	0,00	0,00
029010	680600	Planm. Afa Technische Anlagen, Fahrzeuge/Maschine	56,40	100,00	-43,60	0,00	0,00	0,00
2	2226/3226	Nicht finanz.wirks. Sachaufw. / Ausz. Inanspruchn.Haftungen	2.733,94	2.800,00	-66,06	0,00	0,00	0,00
1	222/322	Sachaufwand / Auszahlungen aus Sachaufwand (o.Transferaufw.)	5.981,18	9.900,00	-3.918,82	3.247,24	7.100,00	-3.852,76
SU	22/32	Summe Aufwendungen / Auszahlungen operative Gebarung	5.981,18	9.900,00	-3.918,82	3.247,24	7.100,00	-3.852,76
SA	SA0/SA1	(0) Nettoergeb. (21-22) / SA (1) Geldfluss op. Geb. (31-32)	-3.313,12	-7.100,00	3.786,88	-3.247,24	-7.100,00	3.852,76

Rechnungsabschluss 2022
Detailnachweis RA / 029 Amtsgebäude - interne Vergütungen enthalten

Fonds	Konto	Bezeichnung	ERA 2022	EVA 2022	Differenz	FRA 2022	FVA 2022	Differenz
SA	SA0R	Saldo Haushaltsrücklagen	0,00	0,00	0,00			
SA	SA00	Nettoergebnis nach Zuweisung und Entnahmen von HH-Rücklagen	-3.313,12	-7.100,00	3.786,88			
Investive Gebarung								
SU	33	Summe Einzahlungen investive Gebarung				0,00	0,00	0,00
SU	34	Summe Auszahlungen investive Gebarung				0,00	0,00	0,00
SA	SA2	Saldo (2) Geldfluss aus der Investiven Gebarung (33-34)				0,00	0,00	0,00
SA	SA3	Saldo (3) Nettofinanzierungssaldo (SA1+SA2)				-3.247,24	-7.100,00	3.852,76
Finanzierungstätigkeit								
SU	35	Summe Einzahlungen aus der Finanzierungstätigkeit				0,00	0,00	0,00
SU	36	Summe Auszahlungen aus der Finanzierungstätigkeit				0,00	0,00	0,00
SA	SA4	Saldo (4) Geldfluss aus der Finanzierungstätigkeit (35-36)				0,00	0,00	0,00
SA	SA5	Saldo (5) Geldfluss aus VA-wirksamer Gebarung (SA3+SA4)				-3.247,24	-7.100,00	3.852,76
Verrechnung zw. operativer Gebarung und investiven Vorhaben								
SA	SA51	Saldo Geldfluss aus operativer Gebarung für invest. Vorhaben				0,00	0,00	0,00
UA 029 Amtsgebäude								
UA 029	SA0/SA1	(0) Nettoergeb. (21-22) / SA (1) Geldfluss op. Geb. (31-32)	-60.555,54	-60.700,00	144,46	-61.021,66	-57.000,00	-4.021,66
UA 029	SA00	Nettoergebnis nach Zuweisung und Entnahmen von HH-Rücklagen	-60.555,54	-60.700,00	144,46			
UA 029	SA2	Saldo (2) Geldfluss aus der Investiven Gebarung (33-34)				-4.819,38	-4.800,00	-19,38
UA 029	SA3	Saldo (3) Nettofinanzierungssaldo (SA1+SA2)				-65.841,04	-61.800,00	-4.041,04
UA 029	SA4	Saldo (4) Geldfluss aus der Finanzierungstätigkeit (35-36)				0,00	0,00	0,00
UA 029	SA5	Saldo (5) Geldfluss aus VA-wirksamer Gebarung (SA3+SA4)				-65.841,04	-61.800,00	-4.041,04

Rechnungsabschluss 2022
Detailnachweis RA / 029 Amtsgebäude - interne Vergütungen enthalten

Fonds	Konto	Bezeichnung	ERA 2022	EVA 2022	Differenz	FRA 2022	FVA 2022	Differenz
A 02		Hauptverwaltung						
A 02	SA0/SA1	(0) Nettoergeb. (21-22) / SA (1) Geldfluss op. Geb. (31-32)	-66.371,17	-63.400,00	-2.971,17	-67.835,66	-59.000,00	-8.835,66
A 02	SA00	Nettoergebnis nach Zuweisung und Entnahmen von HH-Rücklagen	-66.371,17	-63.400,00	-2.971,17			
A 02	SA2	Saldo (2) Geldfluss aus der Investiven Gebarung (33-34)				-4.819,38	-5.300,00	480,62
A 02	SA3	Saldo (3) Nettofinanzierungssaldo (SA1+SA2)				-72.655,04	-64.300,00	-8.355,04
A 02	SA4	Saldo (4) Geldfluss aus der Finanzierungstätigkeit (35-36)				0,00	0,00	0,00
A 02	SA5	Saldo (5) Geldfluss aus VA-wirksamer Gebarung (SA3+SA4)				-72.655,04	-64.300,00	-8.355,04
A 02	SA51	Saldo Geldfluss aus operativer Gebarung für invest. Vorhaben				0,00	0,00	0,00

Rechnungsabschluss 2022

Detailnachweis RA / 031 Amt für Raumordnung und Raumplanung - interne Vergütungen enthalten

Fonds	Konto	Bezeichnung	ERA 2022	EVA 2022	Differenz	FRA 2022	FVA 2022	Differenz
Fonds 031000 Amt für Raumordnung und Raumplanung								
Operative Gebarung								
031000	829000	Sonstige Erträge	1.787,14	0,00	1.787,14	1.787,14	0,00	1.787,14
031000	829100	Erträge aus d. Einlösung v. Bebauungsverpflichtung	15.655,20	15.700,00	-44,80	15.655,20	15.700,00	-44,80
2	2116/3116	Erträge / Einz. aus Veräußerung/GWG u. sonst. Erträge/Einz.	17.442,34	15.700,00	1.742,34	17.442,34	15.700,00	1.742,34
1	211/311	Erträge / Einzahl. aus der operativen Verwaltungstätigkeit	17.442,34	15.700,00	1.742,34	17.442,34	15.700,00	1.742,34
031000	868000	Transfers von priv. Haushalten	625,00	600,00	25,00	625,00	600,00	25,00
2	2124/3124	Transferertrag / -zahlungen von Haush. & Org. o.Erwerbschar.	625,00	600,00	25,00	625,00	600,00	25,00
1	212/312	Erträge aus Transfers / Einzahl. aus Transfers (ohne KT)	625,00	600,00	25,00	625,00	600,00	25,00
031000	823000	sonstige Zinserträge	41,14	100,00	-58,86	41,14	100,00	-58,86
2	2131/3131	Erträge aus Zinsen / Einzahlungen aus Zinserträgen	41,14	100,00	-58,86	41,14	100,00	-58,86
1	213/313	Finanzerträge / Einzahlungen aus Finanzerträgen	41,14	100,00	-58,86	41,14	100,00	-58,86
SU	21/31	Summe Erträge / Einzahlungen operative Gebarung	18.108,48	16.400,00	1.708,48	18.108,48	16.400,00	1.708,48
031000	710100	Kapitalertragssteuer	10,29	100,00	-89,71	10,29	100,00	-89,71
031000	728000	Entgelte sonst. Leistungen	187,50	2.000,00	-1.812,50	9.600,00	9.600,00	0,00
031000	728001	Kosten Projekt "OKE" (Ortskernbelebung)	8.174,44	2.700,00	5.474,44	8.174,44	2.700,00	5.474,44
031000	728002	Entgelte für sonstige Leistungen (Bauberatung)	12.525,23	14.000,00	-1.474,77	11.911,43	14.000,00	-2.088,57
031000	729900	Verrechnung zw. operativ/investiv (Zu-/Rückführung)	35.000,00	35.000,00	0,00	35.000,00	35.000,00	0,00
2	2225/3225	Sonstiger Sachaufwand / Sonstige Auszahl. aus Sachaufwand	55.897,46	53.800,00	2.097,46	64.696,16	61.400,00	3.296,16
1	222/322	Sachaufwand / Auszahlungen aus Sachaufwand (o.Transferaufw.)	55.897,46	53.800,00	2.097,46	64.696,16	61.400,00	3.296,16
SU	22/32	Summe Aufwendungen / Auszahlungen operative Gebarung	55.897,46	53.800,00	2.097,46	64.696,16	61.400,00	3.296,16
SA	SA0/SA1	(0) Nettoergeb. (21-22) / SA (1) Geldfluss op. Geb. (31-32)	-37.788,98	-37.400,00	-388,98	-46.587,68	-45.000,00	-1.587,68
031000	894000	Entnahmen von zweckgebundenen Haushaltsrücklagen	35.000,00	35.000,00	0,00			
2	2301	Entnahmen von Haushaltsrücklagen	35.000,00	35.000,00	0,00			
1	230	Entnahmen von Haushaltsrücklagen	35.000,00	35.000,00	0,00			
031000	794000	Zuweisung an zweckgebundene Haushaltsrücklagen	15.686,05	15.700,00	-13,95			

Rechnungsabschluss 2022

Detailnachweis RA / 031 Amt für Raumordnung und Raumplanung - interne Vergütungen enthalten

Fonds	Konto	Bezeichnung	ERA 2022	EVA 2022	Differenz	FRA 2022	FVA 2022	Differenz
2	2401	Zuweisung an Haushaltsrücklagen	15.686,05	15.700,00	-13,95			
1	240	Zuweisung an Haushaltsrücklagen	15.686,05	15.700,00	-13,95			
SA	SA0R	Saldo Haushaltsrücklagen	19.313,95	19.300,00	13,95			
SA	SA00	Nettoergebnis nach Zuweisung und Entnahmen von HH-Rücklagen	-18.475,03	-18.100,00	-375,03			
Investive Gebarung								
SU	33	Summe Einzahlungen investive Gebarung				0,00	0,00	0,00
SU	34	Summe Auszahlungen investive Gebarung				0,00	0,00	0,00
SA	SA2	Saldo (2) Geldfluss aus der Investiven Gebarung (33-34)				0,00	0,00	0,00
SA	SA3	Saldo (3) Nettofinanzierungssaldo (SA1+SA2)				-46.587,68	-45.000,00	-1.587,68
Finanzierungstätigkeit								
SU	35	Summe Einzahlungen aus der Finanzierungstätigkeit				0,00	0,00	0,00
SU	36	Summe Auszahlungen aus der Finanzierungstätigkeit				0,00	0,00	0,00
SA	SA4	Saldo (4) Geldfluss aus der Finanzierungstätigkeit (35-36)				0,00	0,00	0,00
SA	SA5	Saldo (5) Geldfluss aus VA-wirksamer Gebarung (SA3+SA4)				-46.587,68	-45.000,00	-1.587,68
Verrechnung zw. operativer Gebarung und investiven Vorhaben								
SA	SA51	Saldo Geldfluss aus operativer Gebarung für invest. Vorhaben				0,00	0,00	0,00
Fonds 031100 Amt für Raumordnung und Raumplanung								
Operative Gebarung								
SU	21/31	Summe Erträge / Einzahlungen operative Gebarung	0,00	0,00	0,00	0,00	0,00	0,00
031100	691000	Schadensvergütungen	1.149,60	1.200,00	-50,40	1.149,60	1.200,00	-50,40
031100	720109	Kostenbeiträge Wi-Hof Arbeiter	630,00	0,00	630,00	630,00	0,00	630,00
2	2225/3225	Sonstiger Sachaufwand / Sonstige Auszahl. aus Sachaufwand	1.779,60	1.200,00	579,60	1.779,60	1.200,00	579,60
031100	680100	Planm. Afa Immaterielle Vermögenswerte	2.195,86	2.200,00	-4,14	0,00	0,00	0,00
2	2226/3226	Nicht finanz.wirks. Sachaufw. / Ausz. Inanspruchn.Haftungen	2.195,86	2.200,00	-4,14	0,00	0,00	0,00

Rechnungsabschluss 2022

Detailnachweis RA / 031 Amt für Raumordnung und Raumplanung - interne Vergütungen enthalten

Fonds	Konto	Bezeichnung	ERA 2022	EVA 2022	Differenz	FRA 2022	FVA 2022	Differenz
1	222/322	Sachaufwand / Auszahlungen aus Sachaufwand (o.Transferaufw.)	3.975,46	3.400,00	575,46	1.779,60	1.200,00	579,60
SU	22/32	Summe Aufwendungen / Auszahlungen operative Gebarung	3.975,46	3.400,00	575,46	1.779,60	1.200,00	579,60
SA	SA0/SA1	(0) Nettoergeb. (21-22) / SA (1) Geldfluss op. Geb. (31-32)	-3.975,46	-3.400,00	-575,46	-1.779,60	-1.200,00	-579,60
SA	SA0R	Saldo Haushaltsrücklagen	0,00	0,00	0,00			
SA	SA00	Nettoergebnis nach Zuweisung und Entnahmen von HH-Rücklagen	-3.975,46	-3.400,00	-575,46			
Investive Gebarung								
031100	301000	Kapitaltransf. von Ländern, -fonds und -kammern				9.000,00	9.000,00	0,00
031100	301100	Kapitaltransfers Land, Landesfonds, Landeskammer				20.000,00	20.000,00	0,00
031100	301200	Kapitaltransfers Land BZ aR Passivierung				42.000,00	42.000,00	0,00
2	3331	Kapitaltransferzahlungen von Trägern des öffentlichen Rechts				71.000,00	71.000,00	0,00
031100	305000	Kapitaltransfers von Unt. (ohne Finanzunternehmen)				5.000,00	27.000,00	-22.000,00
2	3333	Kapitaltransferzahlungen von Unternehmen				5.000,00	27.000,00	-22.000,00
031100	307000	Kap.transf. von p. Hh. und pr. Org.o.Erwerbsz.ua				0,00	25.000,00	-25.000,00
2	3334	Kapitaltransferzahl. von Haush. und Org. o. Erwerbscharakter				0,00	25.000,00	-25.000,00
1	333	Einzahlungen aus Kapitaltransfers				76.000,00	123.000,00	-47.000,00
SU	33	Summe Einzahlungen investive Gebarung				76.000,00	123.000,00	-47.000,00
031100	060000	Im Bau befindliche Grundstückseinr.				76.804,29	68.000,00	8.804,29
2	3412	Ausz. für den Erwerb von Grundstücken & Grundstückseinricht.				76.804,29	68.000,00	8.804,29
1	341	Auszahlungen aus der Investitionstätigkeit				76.804,29	68.000,00	8.804,29
SU	34	Summe Auszahlungen investive Gebarung				76.804,29	68.000,00	8.804,29
SA	SA2	Saldo (2) Geldfluss aus der Investiven Gebarung (33-34)				-804,29	55.000,00	-55.804,29
SA	SA3	Saldo (3) Nettofinanzierungssaldo (SA1+SA2)				-2.583,89	53.800,00	-56.383,89
Finanzierungstätigkeit								
SU	35	Summe Einzahlungen aus der Finanzierungstätigkeit				0,00	0,00	0,00
SU	36	Summe Auszahlungen aus der Finanzierungstätigkeit				0,00	0,00	0,00
SA	SA4	Saldo (4) Geldfluss aus der Finanzierungstätigkeit (35-36)				0,00	0,00	0,00

Rechnungsabschluss 2022

Detailnachweis RA / 031 Amt für Raumordnung und Raumplanung - interne Vergütungen enthalten

Fonds	Konto	Bezeichnung	ERA 2022	EVA 2022	Differenz	FRA 2022	FVA 2022	Differenz
SA	SA5	Saldo (5) Geldfluss aus VA-wirksamer Gebarung (SA3+SA4)				-2.583,89	53.800,00	-56.383,89
Verrechnung zw. operativer Gebarung und investiven Vorhaben								
SA	SA51	Saldo Geldfluss aus operativer Gebarung für invest. Vorhaben				0,00	0,00	0,00
Fonds 031200 Innovative Ortskernaktivierung								
Operative Gebarung								
031200	829900	Verrechnung zw. operativ/investiv (Zu-/Rückführung)	35.000,00	35.000,00	0,00	35.000,00	35.000,00	0,00
2	2116/3116	Erträge / Einz. aus Veräußerung/GWG u. sonst. Erträge/Einz.	35.000,00	35.000,00	0,00	35.000,00	35.000,00	0,00
1	211/311	Erträge / Einzahl. aus der operativen Verwaltungstätigkeit	35.000,00	35.000,00	0,00	35.000,00	35.000,00	0,00
031200	871000	Kapitaltransferz. von Ländern	70.000,00	70.000,00	0,00	70.000,00	70.000,00	0,00
2	2121/3121	Transferertrag / -zahlungen von Trägern des öffentl. Rechts	70.000,00	70.000,00	0,00	70.000,00	70.000,00	0,00
031200	888000	Lfd. Transferzahlungen von der EU	0,00	70.000,00	-70.000,00	0,00	70.000,00	-70.000,00
2	2125/3125	Transferertrag / -zahlungen vom Ausland	0,00	70.000,00	-70.000,00	0,00	70.000,00	-70.000,00
1	212/312	Erträge aus Transfers / Einzahl. aus Transfers (ohne KTs)	70.000,00	140.000,00	-70.000,00	70.000,00	140.000,00	-70.000,00
SU	21/31	Summe Erträge / Einzahlungen operative Gebarung	105.000,00	175.000,00	-70.000,00	105.000,00	175.000,00	-70.000,00
031200	786000	Kapitaltransf. an Betei. der Gem./des -verbandes	105.000,00	175.000,00	-70.000,00	0,00	0,00	0,00
2	2232/3232	Transferaufwand / -zahlungen an Beteiligungen	105.000,00	175.000,00	-70.000,00	0,00	0,00	0,00
1	223/323	Transferaufwand (lfd. u.KTs) / Auszahl. Transfers (ohne KTs)	105.000,00	175.000,00	-70.000,00	0,00	0,00	0,00
SU	22/32	Summe Aufwendungen / Auszahlungen operative Gebarung	105.000,00	175.000,00	-70.000,00	0,00	0,00	0,00
SA	SA0/SA1	(0) Nettoergeb. (21-22) / SA (1) Geldfluss op. Geb. (31-32)	0,00	0,00	0,00	105.000,00	175.000,00	-70.000,00
SA	SA0R	Saldo Haushaltsrücklagen	0,00	0,00	0,00			
SA	SA00	Nettoergebnis nach Zuweisung und Entnahmen von HH-Rücklagen	0,00	0,00	0,00			
Investive Gebarung								
SU	33	Summe Einzahlungen investive Gebarung				0,00	0,00	0,00
031200	786000	Kapitaltransf. an Betei. der Gem./des -verbandes				105.000,00	175.000,00	-70.000,00
2	3432	Kapitaltransferzahlungen an Beteiligungen				105.000,00	175.000,00	-70.000,00

Rechnungsabschluss 2022

Detailnachweis RA / 031 Amt für Raumordnung und Raumplanung - interne Vergütungen enthalten

Fonds	Konto	Bezeichnung	ERA 2022	EVA 2022	Differenz	FRA 2022	FVA 2022	Differenz
1	343	Auszahlungen aus Kapitaltransfers				105.000,00	175.000,00	-70.000,00
SU	34	Summe Auszahlungen investive Gebarung				105.000,00	175.000,00	-70.000,00
SA	SA2	Saldo (2) Geldfluss aus der Investiven Gebarung (33-34)				-105.000,00	-175.000,00	70.000,00
SA	SA3	Saldo (3) Nettofinanzierungssaldo (SA1+SA2)				0,00	0,00	0,00
Finanzierungstätigkeit								
SU	35	Summe Einzahlungen aus der Finanzierungstätigkeit				0,00	0,00	0,00
SU	36	Summe Auszahlungen aus der Finanzierungstätigkeit				0,00	0,00	0,00
SA	SA4	Saldo (4) Geldfluss aus der Finanzierungstätigkeit (35-36)				0,00	0,00	0,00
SA	SA5	Saldo (5) Geldfluss aus VA-wirksamer Gebarung (SA3+SA4)				0,00	0,00	0,00
Verrechnung zw. operativer Gebarung und investiven Vorhaben								
SA	SA51	Saldo Geldfluss aus operativer Gebarung für invest. Vorhaben				0,00	0,00	0,00
UA 031 Amt für Raumordnung und Raumplanung								
UA 031	SA0/SA1	(0) Nettoergeb. (21-22) / SA (1) Geldfluss op. Geb. (31-32)	-41.764,44	-40.800,00	-964,44	56.632,72	128.800,00	-72.167,28
UA 031	SA00	Nettoergebnis nach Zuweisung und Entnahmen von HH-Rücklagen	-22.450,49	-21.500,00	-950,49			
UA 031	SA2	Saldo (2) Geldfluss aus der Investiven Gebarung (33-34)				-105.804,29	-120.000,00	14.195,71
UA 031	SA3	Saldo (3) Nettofinanzierungssaldo (SA1+SA2)				-49.171,57	8.800,00	-57.971,57
UA 031	SA4	Saldo (4) Geldfluss aus der Finanzierungstätigkeit (35-36)				0,00	0,00	0,00
UA 031	SA5	Saldo (5) Geldfluss aus VA-wirksamer Gebarung (SA3+SA4)				-49.171,57	8.800,00	-57.971,57

Rechnungsabschluss 2022

Detailnachweis RA / 031 Amt für Raumordnung und Raumplanung - interne Vergütungen enthalten

Fonds	Konto	Bezeichnung	ERA 2022	EVA 2022	Differenz	FRA 2022	FVA 2022	Differenz
A 03		Bauverwaltung						
A 03	SA0/SA1	(0) Nettoergeb. (21-22) / SA (1) Geldfluss op. Geb. (31-32)	-41.764,44	-40.800,00	-964,44	56.632,72	128.800,00	-72.167,28
A 03	SA00	Nettoergebnis nach Zuweisung und Entnahmen von HH-Rücklagen	-22.450,49	-21.500,00	-950,49			
A 03	SA2	Saldo (2) Geldfluss aus der Investiven Gebarung (33-34)				-105.804,29	-120.000,00	14.195,71
A 03	SA3	Saldo (3) Nettofinanzierungssaldo (SA1+SA2)				-49.171,57	8.800,00	-57.971,57
A 03	SA4	Saldo (4) Geldfluss aus der Finanzierungstätigkeit (35-36)				0,00	0,00	0,00
A 03	SA5	Saldo (5) Geldfluss aus VA-wirksamer Gebarung (SA3+SA4)				-49.171,57	8.800,00	-57.971,57
A 03	SA51	Saldo Geldfluss aus operativer Gebarung für invest. Vorhaben				0,00	0,00	0,00

Rechnungsabschluss 2022

Detailnachweis RA / 060 Beiträge an Verbände, Vereine oder sonstige Organisationen - interne Vergütungen enthalten

Fonds	Konto	Bezeichnung	ERA 2022	EVA 2022	Differenz	FRA 2022	FVA 2022	Differenz
Fonds 060000		Beiträge an Verbände, Vereine und sonsti						
Operative Gebarung								
060000	828000	Rückersätze von Ausgaben	227,27	0,00	227,27	227,27	0,00	227,27
2	2116/3116	Erträge / Einz. aus Veräußerung/GWG u. sonst. Erträge/Einz.	227,27	0,00	227,27	227,27	0,00	227,27
1	211/311	Erträge / Einzahl. aus der operativen Verwaltungstätigkeit	227,27	0,00	227,27	227,27	0,00	227,27
SU	21/31	Summe Erträge / Einzahlungen operative Gebarung	227,27	0,00	227,27	227,27	0,00	227,27
060000	726000	Mitgliedsbeiträge an Institutionen	13.393,52	13.400,00	-6,48	13.393,52	13.400,00	-6,48
060000	726001	Mitgliedsbeitrag Verein Zukunftsorte	0,00	5.400,00	-5.400,00	0,00	5.400,00	-5.400,00
060000	728000	Entgelte sonst. Leistungen	250,00	0,00	250,00	250,00	0,00	250,00
2	2225/3225	Sonstiger Sachaufwand / Sonstige Auszahl. aus Sachaufwand	13.643,52	18.800,00	-5.156,48	13.643,52	18.800,00	-5.156,48
1	222/322	Sachaufwand / Auszahlungen aus Sachaufwand (o.Transferaufw.)	13.643,52	18.800,00	-5.156,48	13.643,52	18.800,00	-5.156,48
060000	757000	Transfers an private Organisationen	7.000,00	7.000,00	0,00	7.000,00	7.000,00	0,00
2	2234/3234	Transferaufwand / -zahlungen an Haush. & Org.o.Erwerbschar.	7.000,00	7.000,00	0,00	7.000,00	7.000,00	0,00
1	223/323	Transferaufwand (lfd. u.KTs) / Auszahl. Transfers (ohne KTs)	7.000,00	7.000,00	0,00	7.000,00	7.000,00	0,00
SU	22/32	Summe Aufwendungen / Auszahlungen operative Gebarung	20.643,52	25.800,00	-5.156,48	20.643,52	25.800,00	-5.156,48
SA	SA0/SA1	(0) Nettoergeb. (21-22) / SA (1) Geldfluss op. Geb. (31-32)	-20.416,25	-25.800,00	5.383,75	-20.416,25	-25.800,00	5.383,75
SA	SA0R	Saldo Haushaltsrücklagen	0,00	0,00	0,00			
SA	SA00	Nettoergebnis nach Zuweisung und Entnahmen von HH-Rücklagen	-20.416,25	-25.800,00	5.383,75			
Investive Gebarung								
SU	33	Summe Einzahlungen investive Gebarung				0,00	0,00	0,00
SU	34	Summe Auszahlungen investive Gebarung				0,00	0,00	0,00
SA	SA2	Saldo (2) Geldfluss aus der Investiven Gebarung (33-34)				0,00	0,00	0,00
SA	SA3	Saldo (3) Nettofinanzierungssaldo (SA1+SA2)				-20.416,25	-25.800,00	5.383,75
Finanzierungstätigkeit								
SU	35	Summe Einzahlungen aus der Finanzierungstätigkeit				0,00	0,00	0,00

Rechnungsabschluss 2022

Detailnachweis RA / 060 Beiträge an Verbände, Vereine oder sonstige Organisationen - interne Vergütungen enthalten

Fonds	Konto	Bezeichnung	ERA 2022	EVA 2022	Differenz	FRA 2022	FVA 2022	Differenz
SU	36	Summe Auszahlungen aus der Finanzierungstätigkeit				0,00	0,00	0,00
SA	SA4	Saldo (4) Geldfluss aus der Finanzierungstätigkeit (35-36)				0,00	0,00	0,00
SA	SA5	Saldo (5) Geldfluss aus VA-wirksamer Gebarung (SA3+SA4)				-20.416,25	-25.800,00	5.383,75
Verrechnung zw. operativer Gebarung und investiven Vorhaben								
SA	SA51	Saldo Geldfluss aus operativer Gebarung für invest. Vorhaben				0,00	0,00	0,00
UA 060		Beiträge an Verbände, Vereine oder sonstige Organisationen						
UA 060	SA0/SA1	(0) Nettoergeb. (21-22) / SA (1) Geldfluss op. Geb. (31-32)	-20.416,25	-25.800,00	5.383,75	-20.416,25	-25.800,00	5.383,75
UA 060	SA00	Nettoergebnis nach Zuweisung und Entnahmen von HH-Rücklagen	-20.416,25	-25.800,00	5.383,75			
UA 060	SA2	Saldo (2) Geldfluss aus der Investiven Gebarung (33-34)				0,00	0,00	0,00
UA 060	SA3	Saldo (3) Nettofinanzierungssaldo (SA1+SA2)				-20.416,25	-25.800,00	5.383,75
UA 060	SA4	Saldo (4) Geldfluss aus der Finanzierungstätigkeit (35-36)				0,00	0,00	0,00
UA 060	SA5	Saldo (5) Geldfluss aus VA-wirksamer Gebarung (SA3+SA4)				-20.416,25	-25.800,00	5.383,75

Rechnungsabschluss 2022

Detailnachweis RA / 062 Ehrungen und Auszeichnungen - interne Vergütungen enthalten

Fonds	Konto	Bezeichnung	ERA 2022	EVA 2022	Differenz	FRA 2022	FVA 2022	Differenz
Fonds 062000		Ehrungen und Auszeichnungen						
Operative Gebarung								
SU 21/31		Summe Erträge / Einzahlungen operative Gebarung	0,00	0,00	0,00	0,00	0,00	0,00
062000	413000	Handelswaren	804,20	1.000,00	-195,80	649,20	1.000,00	-350,80
2	2221/3221	Gebrauchs- und Verbrauchsgüter, Handelswaren / Auszahlungen	804,20	1.000,00	-195,80	649,20	1.000,00	-350,80
062000	618000	Instandhaltung von son. Anlagen	0,00	200,00	-200,00	0,00	200,00	-200,00
2	2224/3224	Instandhaltung / Auszahlungen für Instandhaltung	0,00	200,00	-200,00	0,00	200,00	-200,00
062000	728000	Entgelte sonst. Leistungen	205,00	200,00	5,00	205,00	200,00	5,00
2	2225/3225	Sonstiger Sachaufwand / Sonstige Auszahl. aus Sachaufwand	205,00	200,00	5,00	205,00	200,00	5,00
1	222/322	Sachaufwand / Auszahlungen aus Sachaufwand (o.Transferaufw.)	1.009,20	1.400,00	-390,80	854,20	1.400,00	-545,80
SU 22/32		Summe Aufwendungen / Auszahlungen operative Gebarung	1.009,20	1.400,00	-390,80	854,20	1.400,00	-545,80
SA SA0/SA1		(0) Nettoergeb. (21-22) / SA (1) Geldfluss op. Geb. (31-32)	-1.009,20	-1.400,00	390,80	-854,20	-1.400,00	545,80
SA SA0R		Saldo Haushaltsrücklagen	0,00	0,00	0,00			
SA SA00		Nettoergebnis nach Zuweisung und Entnahmen von HH-Rücklagen	-1.009,20	-1.400,00	390,80			
Investive Gebarung								
SU 33		Summe Einzahlungen investive Gebarung				0,00	0,00	0,00
SU 34		Summe Auszahlungen investive Gebarung				0,00	0,00	0,00
SA SA2		Saldo (2) Geldfluss aus der Investiven Gebarung (33-34)				0,00	0,00	0,00
SA SA3		Saldo (3) Nettofinanzierungssaldo (SA1+SA2)				-854,20	-1.400,00	545,80
Finanzierungstätigkeit								
SU 35		Summe Einzahlungen aus der Finanzierungstätigkeit				0,00	0,00	0,00
SU 36		Summe Auszahlungen aus der Finanzierungstätigkeit				0,00	0,00	0,00
SA SA4		Saldo (4) Geldfluss aus der Finanzierungstätigkeit (35-36)				0,00	0,00	0,00
SA SA5		Saldo (5) Geldfluss aus VA-wirksamer Gebarung (SA3+SA4)				-854,20	-1.400,00	545,80
Verrechnung zw. operativer Gebarung und investiven Vorhaben								

Rechnungsabschluss 2022

Detailnachweis RA / 062 Ehrungen und Auszeichnungen - interne Vergütungen enthalten

Fonds	Konto	Bezeichnung	ERA 2022	EVA 2022	Differenz	FRA 2022	FVA 2022	Differenz
SA	SA51	Saldo Geldfluss aus operativer Gebarung für invest. Vorhaben				0,00	0,00	0,00
UA 062		Ehrungen und Auszeichnungen						
UA 062	SA0/SA1	(0) Nettoergeb. (21-22) / SA (1) Geldfluss op. Geb. (31-32)	-1.009,20	-1.400,00	390,80	-854,20	-1.400,00	545,80
UA 062	SA00	Nettoergebnis nach Zuweisung und Entnahmen von HH-Rücklagen	-1.009,20	-1.400,00	390,80			
UA 062	SA2	Saldo (2) Geldfluss aus der Investiven Gebarung (33-34)				0,00	0,00	0,00
UA 062	SA3	Saldo (3) Nettofinanzierungssaldo (SA1+SA2)				-854,20	-1.400,00	545,80
UA 062	SA4	Saldo (4) Geldfluss aus der Finanzierungstätigkeit (35-36)				0,00	0,00	0,00
UA 062	SA5	Saldo (5) Geldfluss aus VA-wirksamer Gebarung (SA3+SA4)				-854,20	-1.400,00	545,80

Rechnungsabschluss 2022

Detailnachweis RA / 063 Städtekontakte und Partnerschaften - interne Vergütungen enthalten

Fonds	Konto	Bezeichnung	ERA 2022	EVA 2022	Differenz	FRA 2022	FVA 2022	Differenz
Fonds 063000		Städtekontakte und Partnerschaften						
Operative Gebarung								
SU 21/31		Summe Erträge / Einzahlungen operative Gebarung	0,00	0,00	0,00	0,00	0,00	0,00
063000	729000	Sonstige Aufwendungen	13.810,14	11.000,00	2.810,14	13.644,34	11.000,00	2.644,34
2	2225/3225	Sonstiger Sachaufwand / Sonstige Auszahl. aus Sachaufwand	13.810,14	11.000,00	2.810,14	13.644,34	11.000,00	2.644,34
063000	680200	Planm. Afa Grundstückseinrichtungen/Infrastruktur	816,73	900,00	-83,27	0,00	0,00	0,00
2	2226/3226	Nicht finanz.wirks. Sachaufw. / Ausz. Inanspruchn.Haftungen	816,73	900,00	-83,27	0,00	0,00	0,00
1	222/322	Sachaufwand / Auszahlungen aus Sachaufwand (o.Transferaufw.)	14.626,87	11.900,00	2.726,87	13.644,34	11.000,00	2.644,34
SU 22/32		Summe Aufwendungen / Auszahlungen operative Gebarung	14.626,87	11.900,00	2.726,87	13.644,34	11.000,00	2.644,34
SA SA0/SA1		(0) Nettoergeb. (21-22) / SA (1) Geldfluss op. Geb. (31-32)	-14.626,87	-11.900,00	-2.726,87	-13.644,34	-11.000,00	-2.644,34
SA SA0R		Saldo Haushaltsrücklagen	0,00	0,00	0,00			
SA SA00		Nettoergebnis nach Zuweisung und Entnahmen von HH-Rücklagen	-14.626,87	-11.900,00	-2.726,87			
Investive Gebarung								
SU 33		Summe Einzahlungen investive Gebarung				0,00	0,00	0,00
SU 34		Summe Auszahlungen investive Gebarung				0,00	0,00	0,00
SA SA2		Saldo (2) Geldfluss aus der Investiven Gebarung (33-34)				0,00	0,00	0,00
SA SA3		Saldo (3) Nettofinanzierungssaldo (SA1+SA2)				-13.644,34	-11.000,00	-2.644,34
Finanzierungstätigkeit								
SU 35		Summe Einzahlungen aus der Finanzierungstätigkeit				0,00	0,00	0,00
SU 36		Summe Auszahlungen aus der Finanzierungstätigkeit				0,00	0,00	0,00
SA SA4		Saldo (4) Geldfluss aus der Finanzierungstätigkeit (35-36)				0,00	0,00	0,00
SA SA5		Saldo (5) Geldfluss aus VA-wirksamer Gebarung (SA3+SA4)				-13.644,34	-11.000,00	-2.644,34
Verrechnung zw. operativer Gebarung und investiven Vorhaben								
SA SA51		Saldo Geldfluss aus operativer Gebarung für invest. Vorhaben				0,00	0,00	0,00

Rechnungsabschluss 2022

Detailnachweis RA / 063 Städtekontakte und Partnerschaften - interne Vergütungen enthalten

Fonds	Konto	Bezeichnung	ERA 2022	EVA 2022	Differenz	FRA 2022	FVA 2022	Differenz
UA 063		Städtekontakte und Partnerschaften						
UA 063	SA0/SA1	(0) Nettoergeb. (21-22) / SA (1) Geldfluss op. Geb. (31-32)	-14.626,87	-11.900,00	-2.726,87	-13.644,34	-11.000,00	-2.644,34
UA 063	SA00	Nettoergebnis nach Zuweisung und Entnahmen von HH-Rücklagen	-14.626,87	-11.900,00	-2.726,87			
UA 063	SA2	Saldo (2) Geldfluss aus der Investiven Gebarung (33-34)				0,00	0,00	0,00
UA 063	SA3	Saldo (3) Nettofinanzierungssaldo (SA1+SA2)				-13.644,34	-11.000,00	-2.644,34
UA 063	SA4	Saldo (4) Geldfluss aus der Finanzierungstätigkeit (35-36)				0,00	0,00	0,00
UA 063	SA5	Saldo (5) Geldfluss aus VA-wirksamer Gebarung (SA3+SA4)				-13.644,34	-11.000,00	-2.644,34
A 06		Sonstige Maßnahmen						
A 06	SA0/SA1	(0) Nettoergeb. (21-22) / SA (1) Geldfluss op. Geb. (31-32)	-36.052,32	-39.100,00	3.047,68	-34.914,79	-38.200,00	3.285,21
A 06	SA00	Nettoergebnis nach Zuweisung und Entnahmen von HH-Rücklagen	-36.052,32	-39.100,00	3.047,68			
A 06	SA2	Saldo (2) Geldfluss aus der Investiven Gebarung (33-34)				0,00	0,00	0,00
A 06	SA3	Saldo (3) Nettofinanzierungssaldo (SA1+SA2)				-34.914,79	-38.200,00	3.285,21
A 06	SA4	Saldo (4) Geldfluss aus der Finanzierungstätigkeit (35-36)				0,00	0,00	0,00
A 06	SA5	Saldo (5) Geldfluss aus VA-wirksamer Gebarung (SA3+SA4)				-34.914,79	-38.200,00	3.285,21
A 06	SA51	Saldo Geldfluss aus operativer Gebarung für invest. Vorhaben				0,00	0,00	0,00

Rechnungsabschluss 2022
Detailnachweis RA / 070 Verfügungsmittel - interne Vergütungen enthalten

Fonds	Konto	Bezeichnung	ERA 2022	EVA 2022	Differenz	FRA 2022	FVA 2022	Differenz
Fonds 070000		Verfügungsmittel BGM						
Operative Gebarung								
SU	21/31	Summe Erträge / Einzahlungen operative Gebarung	0,00	0,00	0,00	0,00	0,00	0,00
070000	729000	Sonstige Aufwendungen	21.074,24	37.800,00	-16.725,76	20.852,28	37.800,00	-16.947,72
2	2225/3225	Sonstiger Sachaufwand / Sonstige Auszahl. aus Sachaufwand	21.074,24	37.800,00	-16.725,76	20.852,28	37.800,00	-16.947,72
1	222/322	Sachaufwand / Auszahlungen aus Sachaufwand (o.Transferaufw.)	21.074,24	37.800,00	-16.725,76	20.852,28	37.800,00	-16.947,72
SU	22/32	Summe Aufwendungen / Auszahlungen operative Gebarung	21.074,24	37.800,00	-16.725,76	20.852,28	37.800,00	-16.947,72
SA	SA0/SA1	(0) Nettoergeb. (21-22) / SA (1) Geldfluss op. Geb. (31-32)	-21.074,24	-37.800,00	16.725,76	-20.852,28	-37.800,00	16.947,72
SA	SA0R	Saldo Haushaltsrücklagen	0,00	0,00	0,00			
SA	SA00	Nettoergebnis nach Zuweisung und Entnahmen von HH-Rücklagen	-21.074,24	-37.800,00	16.725,76			
Investive Gebarung								
SU	33	Summe Einzahlungen investive Gebarung				0,00	0,00	0,00
SU	34	Summe Auszahlungen investive Gebarung				0,00	0,00	0,00
SA	SA2	Saldo (2) Geldfluss aus der Investiven Gebarung (33-34)				0,00	0,00	0,00
SA	SA3	Saldo (3) Nettofinanzierungssaldo (SA1+SA2)				-20.852,28	-37.800,00	16.947,72
Finanzierungstätigkeit								
SU	35	Summe Einzahlungen aus der Finanzierungstätigkeit				0,00	0,00	0,00
SU	36	Summe Auszahlungen aus der Finanzierungstätigkeit				0,00	0,00	0,00
SA	SA4	Saldo (4) Geldfluss aus der Finanzierungstätigkeit (35-36)				0,00	0,00	0,00
SA	SA5	Saldo (5) Geldfluss aus VA-wirksamer Gebarung (SA3+SA4)				-20.852,28	-37.800,00	16.947,72
Verrechnung zw. operativer Gebarung und investiven Vorhaben								
SA	SA51	Saldo Geldfluss aus operativer Gebarung für invest. Vorhaben				0,00	0,00	0,00
Fonds 070100		Verfügungsmittel 1. VZBGM						
Operative Gebarung								

Rechnungsabschluss 2022
Detailnachweis RA / 070 Verfügungsmittel - interne Vergütungen enthalten

Fonds	Konto	Bezeichnung	ERA 2022	EVA 2022	Differenz	FRA 2022	FVA 2022	Differenz
SU	21/31	Summe Erträge / Einzahlungen operative Gebarung	0,00	0,00	0,00	0,00	0,00	0,00
070100	729000	Sonstige Aufwendungen	340,00	900,00	-560,00	690,00	900,00	-210,00
2	2225/3225	Sonstiger Sachaufwand / Sonstige Auszahl. aus Sachaufwand	340,00	900,00	-560,00	690,00	900,00	-210,00
1	222/322	Sachaufwand / Auszahlungen aus Sachaufwand (o.Transferaufw.)	340,00	900,00	-560,00	690,00	900,00	-210,00
SU	22/32	Summe Aufwendungen / Auszahlungen operative Gebarung	340,00	900,00	-560,00	690,00	900,00	-210,00
SA	SA0/SA1	(0) Nettoergeb. (21-22) / SA (1) Geldfluss op. Geb. (31-32)	-340,00	-900,00	560,00	-690,00	-900,00	210,00
SA	SA0R	Saldo Haushaltsrücklagen	0,00	0,00	0,00			
SA	SA00	Nettoergebnis nach Zuweisung und Entnahmen von HH-Rücklagen	-340,00	-900,00	560,00			
Investive Gebarung								
SU	33	Summe Einzahlungen investive Gebarung				0,00	0,00	0,00
SU	34	Summe Auszahlungen investive Gebarung				0,00	0,00	0,00
SA	SA2	Saldo (2) Geldfluss aus der Investiven Gebarung (33-34)				0,00	0,00	0,00
SA	SA3	Saldo (3) Nettofinanzierungssaldo (SA1+SA2)				-690,00	-900,00	210,00
Finanzierungstätigkeit								
SU	35	Summe Einzahlungen aus der Finanzierungstätigkeit				0,00	0,00	0,00
SU	36	Summe Auszahlungen aus der Finanzierungstätigkeit				0,00	0,00	0,00
SA	SA4	Saldo (4) Geldfluss aus der Finanzierungstätigkeit (35-36)				0,00	0,00	0,00
SA	SA5	Saldo (5) Geldfluss aus VA-wirksamer Gebarung (SA3+SA4)				-690,00	-900,00	210,00
Verrechnung zw. operativer Gebarung und investiven Vorhaben								
SA	SA51	Saldo Geldfluss aus operativer Gebarung für invest. Vorhaben				0,00	0,00	0,00
Fonds 070200 Verfügungsmittel 2. VZBGM								
Operative Gebarung								
SU	21/31	Summe Erträge / Einzahlungen operative Gebarung	0,00	0,00	0,00	0,00	0,00	0,00
070200	729000	Sonstige Aufwendungen	350,00	900,00	-550,00	300,00	900,00	-600,00

Rechnungsabschluss 2022
Detailnachweis RA / 070 Verfügungsmittel - interne Vergütungen enthalten

Fonds	Konto	Bezeichnung	ERA 2022	EVA 2022	Differenz	FRA 2022	FVA 2022	Differenz
2	2225/3225	Sonstiger Sachaufwand / Sonstige Auszahl. aus Sachaufwand	350,00	900,00	-550,00	300,00	900,00	-600,00
1	222/322	Sachaufwand / Auszahlungen aus Sachaufwand (o.Transferaufw.)	350,00	900,00	-550,00	300,00	900,00	-600,00
SU	22/32	Summe Aufwendungen / Auszahlungen operative Gebarung	350,00	900,00	-550,00	300,00	900,00	-600,00
SA	SA0/SA1	(0) Nettoergeb. (21-22) / SA (1) Geldfluss op. Geb. (31-32)	-350,00	-900,00	550,00	-300,00	-900,00	600,00
SA	SA0R	Saldo Haushaltsrücklagen	0,00	0,00	0,00			
SA	SA00	Nettoergebnis nach Zuweisung und Entnahmen von HH-Rücklagen	-350,00	-900,00	550,00			
Investive Gebarung								
SU	33	Summe Einzahlungen investive Gebarung				0,00	0,00	0,00
SU	34	Summe Auszahlungen investive Gebarung				0,00	0,00	0,00
SA	SA2	Saldo (2) Geldfluss aus der Investiven Gebarung (33-34)				0,00	0,00	0,00
SA	SA3	Saldo (3) Nettofinanzierungssaldo (SA1+SA2)				-300,00	-900,00	600,00
Finanzierungstätigkeit								
SU	35	Summe Einzahlungen aus der Finanzierungstätigkeit				0,00	0,00	0,00
SU	36	Summe Auszahlungen aus der Finanzierungstätigkeit				0,00	0,00	0,00
SA	SA4	Saldo (4) Geldfluss aus der Finanzierungstätigkeit (35-36)				0,00	0,00	0,00
SA	SA5	Saldo (5) Geldfluss aus VA-wirksamer Gebarung (SA3+SA4)				-300,00	-900,00	600,00
Verrechnung zw. operativer Gebarung und investiven Vorhaben								
SA	SA51	Saldo Geldfluss aus operativer Gebarung für invest. Vorhaben				0,00	0,00	0,00
Fonds 070300 Verfügungsmittel GV Gräßl								
Operative Gebarung								
SU	21/31	Summe Erträge / Einzahlungen operative Gebarung	0,00	0,00	0,00	0,00	0,00	0,00
070300	729000	Sonstige Aufwendungen	446,80	900,00	-453,20	619,77	900,00	-280,23
2	2225/3225	Sonstiger Sachaufwand / Sonstige Auszahl. aus Sachaufwand	446,80	900,00	-453,20	619,77	900,00	-280,23
1	222/322	Sachaufwand / Auszahlungen aus Sachaufwand (o.Transferaufw.)	446,80	900,00	-453,20	619,77	900,00	-280,23

Rechnungsabschluss 2022
Detailnachweis RA / 070 Verfügungsmittel - interne Vergütungen enthalten

Fonds	Konto	Bezeichnung	ERA 2022	EVA 2022	Differenz	FRA 2022	FVA 2022	Differenz
SU	22/32	Summe Aufwendungen / Auszahlungen operative Gebarung	446,80	900,00	-453,20	619,77	900,00	-280,23
SA	SA0/SA1	(0) Nettoergeb. (21-22) / SA (1) Geldfluss op. Geb. (31-32)	-446,80	-900,00	453,20	-619,77	-900,00	280,23
SA	SA0R	Saldo Haushaltsrücklagen	0,00	0,00	0,00			
SA	SA00	Nettoergebnis nach Zuweisung und Entnahmen von HH-Rücklagen	-446,80	-900,00	453,20			
Investive Gebarung								
SU	33	Summe Einzahlungen investive Gebarung				0,00	0,00	0,00
SU	34	Summe Auszahlungen investive Gebarung				0,00	0,00	0,00
SA	SA2	Saldo (2) Geldfluss aus der Investiven Gebarung (33-34)				0,00	0,00	0,00
SA	SA3	Saldo (3) Nettofinanzierungssaldo (SA1+SA2)				-619,77	-900,00	280,23
Finanzierungstätigkeit								
SU	35	Summe Einzahlungen aus der Finanzierungstätigkeit				0,00	0,00	0,00
SU	36	Summe Auszahlungen aus der Finanzierungstätigkeit				0,00	0,00	0,00
SA	SA4	Saldo (4) Geldfluss aus der Finanzierungstätigkeit (35-36)				0,00	0,00	0,00
SA	SA5	Saldo (5) Geldfluss aus VA-wirksamer Gebarung (SA3+SA4)				-619,77	-900,00	280,23
Verrechnung zw. operativer Gebarung und investiven Vorhaben								
SA	SA51	Saldo Geldfluss aus operativer Gebarung für invest. Vorhaben				0,00	0,00	0,00
Fonds 070400 Verfügungsmittel GV Malle								
Operative Gebarung								
SU	21/31	Summe Erträge / Einzahlungen operative Gebarung	0,00	0,00	0,00	0,00	0,00	0,00
070400	729000	Sonstige Aufwendungen	200,00	900,00	-700,00	100,00	900,00	-800,00
2	2225/3225	Sonstiger Sachaufwand / Sonstige Auszahl. aus Sachaufwand	200,00	900,00	-700,00	100,00	900,00	-800,00
1	222/322	Sachaufwand / Auszahlungen aus Sachaufwand (o.Transferaufw.)	200,00	900,00	-700,00	100,00	900,00	-800,00
SU	22/32	Summe Aufwendungen / Auszahlungen operative Gebarung	200,00	900,00	-700,00	100,00	900,00	-800,00
SA	SA0/SA1	(0) Nettoergeb. (21-22) / SA (1) Geldfluss op. Geb. (31-32)	-200,00	-900,00	700,00	-100,00	-900,00	800,00

Rechnungsabschluss 2022
Detailnachweis RA / 070 Verfügungsmittel - interne Vergütungen enthalten

Fonds	Konto	Bezeichnung	ERA 2022	EVA 2022	Differenz	FRA 2022	FVA 2022	Differenz
SA	SA0R	Saldo Haushaltsrücklagen	0,00	0,00	0,00			
SA	SA00	Nettoergebnis nach Zuweisung und Entnahmen von HH-Rücklagen	-200,00	-900,00	700,00			
Investive Gebarung								
SU	33	Summe Einzahlungen investive Gebarung				0,00	0,00	0,00
SU	34	Summe Auszahlungen investive Gebarung				0,00	0,00	0,00
SA	SA2	Saldo (2) Geldfluss aus der Investiven Gebarung (33-34)				0,00	0,00	0,00
SA	SA3	Saldo (3) Nettofinanzierungssaldo (SA1+SA2)				-100,00	-900,00	800,00
Finanzierungstätigkeit								
SU	35	Summe Einzahlungen aus der Finanzierungstätigkeit				0,00	0,00	0,00
SU	36	Summe Auszahlungen aus der Finanzierungstätigkeit				0,00	0,00	0,00
SA	SA4	Saldo (4) Geldfluss aus der Finanzierungstätigkeit (35-36)				0,00	0,00	0,00
SA	SA5	Saldo (5) Geldfluss aus VA-wirksamer Gebarung (SA3+SA4)				-100,00	-900,00	800,00
Verrechnung zw. operativer Gebarung und investiven Vorhaben								
SA	SA51	Saldo Geldfluss aus operativer Gebarung für invest. Vorhaben				0,00	0,00	0,00
Fonds 070500 Verfügungsmittel GV Staudacher								
Operative Gebarung								
SU	21/31	Summe Erträge / Einzahlungen operative Gebarung	0,00	0,00	0,00	0,00	0,00	0,00
070500	729000	Sonstige Aufwendungen	833,47	900,00	-66,53	833,47	900,00	-66,53
2	2225/3225	Sonstiger Sachaufwand / Sonstige Auszahl. aus Sachaufwand	833,47	900,00	-66,53	833,47	900,00	-66,53
1	222/322	Sachaufwand / Auszahlungen aus Sachaufwand (o.Transferaufw.)	833,47	900,00	-66,53	833,47	900,00	-66,53
SU	22/32	Summe Aufwendungen / Auszahlungen operative Gebarung	833,47	900,00	-66,53	833,47	900,00	-66,53
SA	SA0/SA1	(0) Nettoergeb. (21-22) / SA (1) Geldfluss op. Geb. (31-32)	-833,47	-900,00	66,53	-833,47	-900,00	66,53
SA	SA0R	Saldo Haushaltsrücklagen	0,00	0,00	0,00			
SA	SA00	Nettoergebnis nach Zuweisung und Entnahmen von HH-Rücklagen	-833,47	-900,00	66,53			

Rechnungsabschluss 2022
Detailnachweis RA / 070 Verfügungsmittel - interne Vergütungen enthalten

Fonds	Konto	Bezeichnung	ERA 2022	EVA 2022	Differenz	FRA 2022	FVA 2022	Differenz
Investive Gebarung								
SU	33	Summe Einzahlungen investive Gebarung				0,00	0,00	0,00
SU	34	Summe Auszahlungen investive Gebarung				0,00	0,00	0,00
SA	SA2	Saldo (2) Geldfluss aus der Investiven Gebarung (33-34)				0,00	0,00	0,00
SA	SA3	Saldo (3) Nettofinanzierungssaldo (SA1+SA2)				-833,47	-900,00	66,53
Finanzierungstätigkeit								
SU	35	Summe Einzahlungen aus der Finanzierungstätigkeit				0,00	0,00	0,00
SU	36	Summe Auszahlungen aus der Finanzierungstätigkeit				0,00	0,00	0,00
SA	SA4	Saldo (4) Geldfluss aus der Finanzierungstätigkeit (35-36)				0,00	0,00	0,00
SA	SA5	Saldo (5) Geldfluss aus VA-wirksamer Gebarung (SA3+SA4)				-833,47	-900,00	66,53
Verrechnung zw. operativer Gebarung und investiven Vorhaben								
SA	SA51	Saldo Geldfluss aus operativer Gebarung für invest. Vorhaben				0,00	0,00	0,00
UA 070		Verfügungsmittel						
UA 070	SA0/SA1	(0) Nettoergeb. (21-22) / SA (1) Geldfluss op. Geb. (31-32)	-23.244,51	-42.300,00	19.055,49	-23.395,52	-42.300,00	18.904,48
UA 070	SA00	Nettoergebnis nach Zuweisung und Entnahmen von HH-Rücklagen	-23.244,51	-42.300,00	19.055,49			
UA 070	SA2	Saldo (2) Geldfluss aus der Investiven Gebarung (33-34)				0,00	0,00	0,00
UA 070	SA3	Saldo (3) Nettofinanzierungssaldo (SA1+SA2)				-23.395,52	-42.300,00	18.904,48
UA 070	SA4	Saldo (4) Geldfluss aus der Finanzierungstätigkeit (35-36)				0,00	0,00	0,00
UA 070	SA5	Saldo (5) Geldfluss aus VA-wirksamer Gebarung (SA3+SA4)				-23.395,52	-42.300,00	18.904,48

Rechnungsabschluss 2022
Detailnachweis RA / 070 Verfügungsmittel - interne Vergütungen enthalten

Fonds	Konto	Bezeichnung	ERA 2022	EVA 2022	Differenz	FRA 2022	FVA 2022	Differenz
A 07		Verfügungsmittel						
A 07	SA0/SA1	(0) Nettoergeb. (21-22) / SA (1) Geldfluss op. Geb. (31-32)	-23.244,51	-42.300,00	19.055,49	-23.395,52	-42.300,00	18.904,48
A 07	SA00	Nettoergebnis nach Zuweisung und Entnahmen von HH-Rücklagen	-23.244,51	-42.300,00	19.055,49			
A 07	SA2	Saldo (2) Geldfluss aus der Investiven Gebarung (33-34)				0,00	0,00	0,00
A 07	SA3	Saldo (3) Nettofinanzierungssaldo (SA1+SA2)				-23.395,52	-42.300,00	18.904,48
A 07	SA4	Saldo (4) Geldfluss aus der Finanzierungstätigkeit (35-36)				0,00	0,00	0,00
A 07	SA5	Saldo (5) Geldfluss aus VA-wirksamer Gebarung (SA3+SA4)				-23.395,52	-42.300,00	18.904,48
A 07	SA51	Saldo Geldfluss aus operativer Gebarung für invest. Vorhaben				0,00	0,00	0,00

Rechnungsabschluss 2022

Detailnachweis RA / 080 Pensionen (soweit nicht aufgeteilt) - interne Vergütungen enthalten

Fonds	Konto	Bezeichnung	ERA 2022	EVA 2022	Differenz	FRA 2022	FVA 2022	Differenz
Fonds 080000		Pensionen (soweit nicht aufgeteilt)						
Operative Gebarung								
080000	810609	Kostenbeiträge Pensionsfonds (aus Verwaltungszweig	75.239,26	68.400,00	6.839,26	75.239,26	68.400,00	6.839,26
2	2114/3114	Erträge / Einzahlungen aus Leistungen	75.239,26	68.400,00	6.839,26	75.239,26	68.400,00	6.839,26
1	211/311	Erträge / Einzahl. aus der operativen Verwaltungstätigkeit	75.239,26	68.400,00	6.839,26	75.239,26	68.400,00	6.839,26
SU	21/31	Summe Erträge / Einzahlungen operative Gebarung	75.239,26	68.400,00	6.839,26	75.239,26	68.400,00	6.839,26
080000	752500	Beitrag Pensionsfonds Mitarbeiter	327.958,07	345.200,00	-17.241,93	327.958,07	345.200,00	-17.241,93
2	2231/3231	Transferaufwand / -zahlungen an Träger des öffentl. Rechts	327.958,07	345.200,00	-17.241,93	327.958,07	345.200,00	-17.241,93
1	223/323	Transferaufwand (lfd. u.KTs) / Auszahl. Transfers (ohne KT's)	327.958,07	345.200,00	-17.241,93	327.958,07	345.200,00	-17.241,93
SU	22/32	Summe Aufwendungen / Auszahlungen operative Gebarung	327.958,07	345.200,00	-17.241,93	327.958,07	345.200,00	-17.241,93
SA	SA0/SA1	(0) Nettoergeb. (21-22) / SA (1) Geldfluss op. Geb. (31-32)	-252.718,81	-276.800,00	24.081,19	-252.718,81	-276.800,00	24.081,19
SA	SA0R	Saldo Haushaltsrücklagen	0,00	0,00	0,00			
SA	SA00	Nettoergebnis nach Zuweisung und Entnahmen von HH-Rücklagen	-252.718,81	-276.800,00	24.081,19			
Investive Gebarung								
SU	33	Summe Einzahlungen investive Gebarung				0,00	0,00	0,00
SU	34	Summe Auszahlungen investive Gebarung				0,00	0,00	0,00
SA	SA2	Saldo (2) Geldfluss aus der Investiven Gebarung (33-34)				0,00	0,00	0,00
SA	SA3	Saldo (3) Nettofinanzierungssaldo (SA1+SA2)				-252.718,81	-276.800,00	24.081,19
Finanzierungstätigkeit								
SU	35	Summe Einzahlungen aus der Finanzierungstätigkeit				0,00	0,00	0,00
SU	36	Summe Auszahlungen aus der Finanzierungstätigkeit				0,00	0,00	0,00
SA	SA4	Saldo (4) Geldfluss aus der Finanzierungstätigkeit (35-36)				0,00	0,00	0,00
SA	SA5	Saldo (5) Geldfluss aus VA-wirksamer Gebarung (SA3+SA4)				-252.718,81	-276.800,00	24.081,19
Verrechnung zw. operativer Gebarung und investiven Vorhaben								
SA	SA51	Saldo Geldfluss aus operativer Gebarung für invest. Vorhaben				0,00	0,00	0,00

Rechnungsabschluss 2022

Detailnachweis RA / 080 Pensionen (soweit nicht aufgeteilt) - interne Vergütungen enthalten

Fonds	Konto	Bezeichnung	ERA 2022	EVA 2022	Differenz	FRA 2022	FVA 2022	Differenz
UA 080		Pensionen (soweit nicht aufgeteilt)						
UA 080	SA0/SA1	(0) Nettoergeb. (21-22) / SA (1) Geldfluss op. Geb. (31-32)	-252.718,81	-276.800,00	24.081,19	-252.718,81	-276.800,00	24.081,19
UA 080	SA00	Nettoergebnis nach Zuweisung und Entnahmen von HH-Rücklagen	-252.718,81	-276.800,00	24.081,19			
UA 080	SA2	Saldo (2) Geldfluss aus der Investiven Gebarung (33-34)				0,00	0,00	0,00
UA 080	SA3	Saldo (3) Nettofinanzierungssaldo (SA1+SA2)				-252.718,81	-276.800,00	24.081,19
UA 080	SA4	Saldo (4) Geldfluss aus der Finanzierungstätigkeit (35-36)				0,00	0,00	0,00
UA 080	SA5	Saldo (5) Geldfluss aus VA-wirksamer Gebarung (SA3+SA4)				-252.718,81	-276.800,00	24.081,19
A 08		Pensionen (soweit nicht aufgeteilt)						
A 08	SA0/SA1	(0) Nettoergeb. (21-22) / SA (1) Geldfluss op. Geb. (31-32)	-252.718,81	-276.800,00	24.081,19	-252.718,81	-276.800,00	24.081,19
A 08	SA00	Nettoergebnis nach Zuweisung und Entnahmen von HH-Rücklagen	-252.718,81	-276.800,00	24.081,19			
A 08	SA2	Saldo (2) Geldfluss aus der Investiven Gebarung (33-34)				0,00	0,00	0,00
A 08	SA3	Saldo (3) Nettofinanzierungssaldo (SA1+SA2)				-252.718,81	-276.800,00	24.081,19
A 08	SA4	Saldo (4) Geldfluss aus der Finanzierungstätigkeit (35-36)				0,00	0,00	0,00
A 08	SA5	Saldo (5) Geldfluss aus VA-wirksamer Gebarung (SA3+SA4)				-252.718,81	-276.800,00	24.081,19
A 08	SA51	Saldo Geldfluss aus operativer Gebarung für invest. Vorhaben				0,00	0,00	0,00

Rechnungsabschluss 2022

Detailnachweis RA / 091 Personalausbildung und Personalfortbildung - interne Vergütungen enthalten

Fonds	Konto	Bezeichnung	ERA 2022	EVA 2022	Differenz	FRA 2022	FVA 2022	Differenz
Fonds 091000		Personalausbildung und Personalfortbildu						
Operative Gebarung								
SU	21/31	Summe Erträge / Einzahlungen operative Gebarung	0,00	0,00	0,00	0,00	0,00	0,00
091000	754200	Beitrag Ktn. Verwaltungsakademie (Lehrgänge)	1.950,00	2.000,00	-50,00	1.950,00	2.000,00	-50,00
2	2231/3231	Transferaufwand / -zahlungen an Träger des öffentl. Rechts	1.950,00	2.000,00	-50,00	1.950,00	2.000,00	-50,00
1	223/323	Transferaufwand (lfd. u.KTs) / Auszahl. Transfers (ohne KTs)	1.950,00	2.000,00	-50,00	1.950,00	2.000,00	-50,00
SU	22/32	Summe Aufwendungen / Auszahlungen operative Gebarung	1.950,00	2.000,00	-50,00	1.950,00	2.000,00	-50,00
SA	SA0/SA1	(0) Nettoergeb. (21-22) / SA (1) Geldfluss op. Geb. (31-32)	-1.950,00	-2.000,00	50,00	-1.950,00	-2.000,00	50,00
SA	SA0R	Saldo Haushaltsrücklagen	0,00	0,00	0,00			
SA	SA00	Nettoergebnis nach Zuweisung und Entnahmen von HH-Rücklagen	-1.950,00	-2.000,00	50,00			
Investive Gebarung								
SU	33	Summe Einzahlungen investive Gebarung				0,00	0,00	0,00
SU	34	Summe Auszahlungen investive Gebarung				0,00	0,00	0,00
SA	SA2	Saldo (2) Geldfluss aus der Investiven Gebarung (33-34)				0,00	0,00	0,00
SA	SA3	Saldo (3) Nettofinanzierungssaldo (SA1+SA2)				-1.950,00	-2.000,00	50,00
Finanzierungstätigkeit								
SU	35	Summe Einzahlungen aus der Finanzierungstätigkeit				0,00	0,00	0,00
SU	36	Summe Auszahlungen aus der Finanzierungstätigkeit				0,00	0,00	0,00
SA	SA4	Saldo (4) Geldfluss aus der Finanzierungstätigkeit (35-36)				0,00	0,00	0,00
SA	SA5	Saldo (5) Geldfluss aus VA-wirksamer Gebarung (SA3+SA4)				-1.950,00	-2.000,00	50,00
Verrechnung zw. operativer Gebarung und investiven Vorhaben								
SA	SA51	Saldo Geldfluss aus operativer Gebarung für invest. Vorhaben				0,00	0,00	0,00

Rechnungsabschluss 2022

Detailnachweis RA / 091 Personalausbildung und Personalfortbildung - interne Vergütungen enthalten

Fonds	Konto	Bezeichnung	ERA 2022	EVA 2022	Differenz	FRA 2022	FVA 2022	Differenz
UA 091		Personalausbildung und Personalfortbildung						
UA 091	SA0/SA1	(0) Nettoergeb. (21-22) / SA (1) Geldfluss op. Geb. (31-32)	-1.950,00	-2.000,00	50,00	-1.950,00	-2.000,00	50,00
UA 091	SA00	Nettoergebnis nach Zuweisung und Entnahmen von HH-Rücklagen	-1.950,00	-2.000,00	50,00			
UA 091	SA2	Saldo (2) Geldfluss aus der Investiven Gebarung (33-34)				0,00	0,00	0,00
UA 091	SA3	Saldo (3) Nettofinanzierungssaldo (SA1+SA2)				-1.950,00	-2.000,00	50,00
UA 091	SA4	Saldo (4) Geldfluss aus der Finanzierungstätigkeit (35-36)				0,00	0,00	0,00
UA 091	SA5	Saldo (5) Geldfluss aus VA-wirksamer Gebarung (SA3+SA4)				-1.950,00	-2.000,00	50,00

Rechnungsabschluss 2022
Detailnachweis RA / 094 Gemeinschaftspflege - interne Vergütungen enthalten

Fonds	Konto	Bezeichnung	ERA 2022	EVA 2022	Differenz	FRA 2022	FVA 2022	Differenz
Fonds 094000		Gemeinschaftspflege						
Operative Gebarung								
SU	21/31	Summe Erträge / Einzahlungen operative Gebarung	0,00	0,00	0,00	0,00	0,00	0,00
094000	757000	Transfers an private Organisationen	3.750,00	2.500,00	1.250,00	3.750,00	2.500,00	1.250,00
2	2234/3234	Transferaufwand / -zahlungen an Haush. & Org.o.Erwerbschar.	3.750,00	2.500,00	1.250,00	3.750,00	2.500,00	1.250,00
1	223/323	Transferaufwand (lfd. u.KTs) / Auszahl. Transfers (ohne KTs)	3.750,00	2.500,00	1.250,00	3.750,00	2.500,00	1.250,00
SU	22/32	Summe Aufwendungen / Auszahlungen operative Gebarung	3.750,00	2.500,00	1.250,00	3.750,00	2.500,00	1.250,00
SA	SA0/SA1	(0) Nettoergeb. (21-22) / SA (1) Geldfluss op. Geb. (31-32)	-3.750,00	-2.500,00	-1.250,00	-3.750,00	-2.500,00	-1.250,00
SA	SA0R	Saldo Haushaltsrücklagen	0,00	0,00	0,00			
SA	SA00	Nettoergebnis nach Zuweisung und Entnahmen von HH-Rücklagen	-3.750,00	-2.500,00	-1.250,00			
Investive Gebarung								
SU	33	Summe Einzahlungen investive Gebarung				0,00	0,00	0,00
SU	34	Summe Auszahlungen investive Gebarung				0,00	0,00	0,00
SA	SA2	Saldo (2) Geldfluss aus der Investiven Gebarung (33-34)				0,00	0,00	0,00
SA	SA3	Saldo (3) Nettofinanzierungssaldo (SA1+SA2)				-3.750,00	-2.500,00	-1.250,00
Finanzierungstätigkeit								
SU	35	Summe Einzahlungen aus der Finanzierungstätigkeit				0,00	0,00	0,00
SU	36	Summe Auszahlungen aus der Finanzierungstätigkeit				0,00	0,00	0,00
SA	SA4	Saldo (4) Geldfluss aus der Finanzierungstätigkeit (35-36)				0,00	0,00	0,00
SA	SA5	Saldo (5) Geldfluss aus VA-wirksamer Gebarung (SA3+SA4)				-3.750,00	-2.500,00	-1.250,00
Verrechnung zw. operativer Gebarung und investiven Vorhaben								
SA	SA51	Saldo Geldfluss aus operativer Gebarung für invest. Vorhaben				0,00	0,00	0,00

Rechnungsabschluss 2022
Detailnachweis RA / 094 Gemeinschaftspflege - interne Vergütungen enthalten

Fonds	Konto	Bezeichnung	ERA 2022	EVA 2022	Differenz	FRA 2022	FVA 2022	Differenz
UA 094		Gemeinschaftspflege						
UA 094	SA0/SA1	(0) Nettoergeb. (21-22) / SA (1) Geldfluss op. Geb. (31-32)	-3.750,00	-2.500,00	-1.250,00	-3.750,00	-2.500,00	-1.250,00
UA 094	SA00	Nettoergebnis nach Zuweisung und Entnahmen von HH-Rücklagen	-3.750,00	-2.500,00	-1.250,00			
UA 094	SA2	Saldo (2) Geldfluss aus der Investiven Gebarung (33-34)				0,00	0,00	0,00
UA 094	SA3	Saldo (3) Nettofinanzierungssaldo (SA1+SA2)				-3.750,00	-2.500,00	-1.250,00
UA 094	SA4	Saldo (4) Geldfluss aus der Finanzierungstätigkeit (35-36)				0,00	0,00	0,00
UA 094	SA5	Saldo (5) Geldfluss aus VA-wirksamer Gebarung (SA3+SA4)				-3.750,00	-2.500,00	-1.250,00
A 09		Personalbetreuung						
A 09	SA0/SA1	(0) Nettoergeb. (21-22) / SA (1) Geldfluss op. Geb. (31-32)	-5.700,00	-4.500,00	-1.200,00	-5.700,00	-4.500,00	-1.200,00
A 09	SA00	Nettoergebnis nach Zuweisung und Entnahmen von HH-Rücklagen	-5.700,00	-4.500,00	-1.200,00			
A 09	SA2	Saldo (2) Geldfluss aus der Investiven Gebarung (33-34)				0,00	0,00	0,00
A 09	SA3	Saldo (3) Nettofinanzierungssaldo (SA1+SA2)				-5.700,00	-4.500,00	-1.200,00
A 09	SA4	Saldo (4) Geldfluss aus der Finanzierungstätigkeit (35-36)				0,00	0,00	0,00
A 09	SA5	Saldo (5) Geldfluss aus VA-wirksamer Gebarung (SA3+SA4)				-5.700,00	-4.500,00	-1.200,00
A 09	SA51	Saldo Geldfluss aus operativer Gebarung für invest. Vorhaben				0,00	0,00	0,00
Gruppe 0		Vertretungskörper und allgemeine Verwaltung						
Gruppe 0	SA0/SA1	(0) Nettoergeb. (21-22) / SA (1) Geldfluss op. Geb. (31-32)	-1.465.552,61	-1.477.500,00	11.947,39	-1.263.074,82	-1.287.700,00	24.625,18
Gruppe 0	SA00	Nettoergebnis nach Zuweisung und Entnahmen von HH-Rücklagen	-1.446.238,66	-1.458.200,00	11.961,34			
Gruppe 0	SA2	Saldo (2) Geldfluss aus der Investiven Gebarung (33-34)				-127.117,36	-143.100,00	15.982,64
Gruppe 0	SA3	Saldo (3) Nettofinanzierungssaldo (SA1+SA2)				-1.390.192,18	-1.430.800,00	40.607,82
Gruppe 0	SA4	Saldo (4) Geldfluss aus der Finanzierungstätigkeit (35-36)				0,00	0,00	0,00
Gruppe 0	SA5	Saldo (5) Geldfluss aus VA-wirksamer Gebarung (SA3+SA4)				-1.390.192,18	-1.430.800,00	40.607,82
Gruppe 0	SA51	Saldo Geldfluss aus operativer Gebarung für invest. Vorhaben				0,00	0,00	0,00

Rechnungsabschluss 2022
Detailnachweis RA / 132 Gesundheitspolizei - interne Vergütungen enthalten

Fonds	Konto	Bezeichnung	ERA 2022	EVA 2022	Differenz	FRA 2022	FVA 2022	Differenz
Fonds 132000		Gesundheitspolizei						
Operative Gebarung								
SU	21/31	Summe Erträge / Einzahlungen operative Gebarung	0,00	0,00	0,00	0,00	0,00	0,00
132000	728000	Entgelte sonst. Leistungen	5.651,42	5.000,00	651,42	5.195,78	5.000,00	195,78
2	2225/3225	Sonstiger Sachaufwand / Sonstige Auszahl. aus Sachaufwand	5.651,42	5.000,00	651,42	5.195,78	5.000,00	195,78
1	222/322	Sachaufwand / Auszahlungen aus Sachaufwand (o.Transferaufw.)	5.651,42	5.000,00	651,42	5.195,78	5.000,00	195,78
SU	22/32	Summe Aufwendungen / Auszahlungen operative Gebarung	5.651,42	5.000,00	651,42	5.195,78	5.000,00	195,78
SA	SA0/SA1	(0) Nettoergeb. (21-22) / SA (1) Geldfluss op. Geb. (31-32)	-5.651,42	-5.000,00	-651,42	-5.195,78	-5.000,00	-195,78
SA	SA0R	Saldo Haushaltsrücklagen	0,00	0,00	0,00			
SA	SA00	Nettoergebnis nach Zuweisung und Entnahmen von HH-Rücklagen	-5.651,42	-5.000,00	-651,42			
Investive Gebarung								
SU	33	Summe Einzahlungen investive Gebarung				0,00	0,00	0,00
SU	34	Summe Auszahlungen investive Gebarung				0,00	0,00	0,00
SA	SA2	Saldo (2) Geldfluss aus der Investiven Gebarung (33-34)				0,00	0,00	0,00
SA	SA3	Saldo (3) Nettofinanzierungssaldo (SA1+SA2)				-5.195,78	-5.000,00	-195,78
Finanzierungstätigkeit								
SU	35	Summe Einzahlungen aus der Finanzierungstätigkeit				0,00	0,00	0,00
SU	36	Summe Auszahlungen aus der Finanzierungstätigkeit				0,00	0,00	0,00
SA	SA4	Saldo (4) Geldfluss aus der Finanzierungstätigkeit (35-36)				0,00	0,00	0,00
SA	SA5	Saldo (5) Geldfluss aus VA-wirksamer Gebarung (SA3+SA4)				-5.195,78	-5.000,00	-195,78
Verrechnung zw. operativer Gebarung und investiven Vorhaben								
SA	SA51	Saldo Geldfluss aus operativer Gebarung für invest. Vorhaben				0,00	0,00	0,00

Rechnungsabschluss 2022
Detailnachweis RA / 132 Gesundheitspolizei - interne Vergütungen enthalten

Fonds	Konto	Bezeichnung	ERA 2022	EVA 2022	Differenz	FRA 2022	FVA 2022	Differenz
UA 132		Gesundheitspolizei						
UA 132	SA0/SA1	(0) Nettoergeb. (21-22) / SA (1) Geldfluss op. Geb. (31-32)	-5.651,42	-5.000,00	-651,42	-5.195,78	-5.000,00	-195,78
UA 132	SA00	Nettoergebnis nach Zuweisung und Entnahmen von HH-Rücklagen	-5.651,42	-5.000,00	-651,42			
UA 132	SA2	Saldo (2) Geldfluss aus der Investiven Gebarung (33-34)				0,00	0,00	0,00
UA 132	SA3	Saldo (3) Nettofinanzierungssaldo (SA1+SA2)				-5.195,78	-5.000,00	-195,78
UA 132	SA4	Saldo (4) Geldfluss aus der Finanzierungstätigkeit (35-36)				0,00	0,00	0,00
UA 132	SA5	Saldo (5) Geldfluss aus VA-wirksamer Gebarung (SA3+SA4)				-5.195,78	-5.000,00	-195,78

Rechnungsabschluss 2022
Detailnachweis RA / 133 Veterinärpolizei - interne Vergütungen enthalten

Fonds	Konto	Bezeichnung	ERA 2022	EVA 2022	Differenz	FRA 2022	FVA 2022	Differenz
Fonds 133000		Veterinärpolizei						
Operative Gebarung								
133000	808000	Veräußerung von Waren	112,00	200,00	-88,00	104,00	200,00	-96,00
133000	828000	Rückersätze von Ausgaben	73,00	0,00	73,00	109,00	0,00	109,00
2	2116/3116	Erträge / Einz. aus Veräußerung/GWG u. sonst. Erträge/Einz.	185,00	200,00	-15,00	213,00	200,00	13,00
1	211/311	Erträge / Einzahl. aus der operativen Verwaltungstätigkeit	185,00	200,00	-15,00	213,00	200,00	13,00
SU	21/31	Summe Erträge / Einzahlungen operative Gebarung	185,00	200,00	-15,00	213,00	200,00	13,00
133000	413000	Handelswaren	629,87	400,00	229,87	629,87	400,00	229,87
2	2221/3221	Gebrauchs- und Verbrauchsgüter, Handelswaren / Auszahlungen	629,87	400,00	229,87	629,87	400,00	229,87
133000	728000	Entgelte sonst. Leistungen	144,00	0,00	144,00	213,00	0,00	213,00
2	2225/3225	Sonstiger Sachaufwand / Sonstige Auszahl. aus Sachaufwand	144,00	0,00	144,00	213,00	0,00	213,00
1	222/322	Sachaufwand / Auszahlungen aus Sachaufwand (o.Transferaufw.)	773,87	400,00	373,87	842,87	400,00	442,87
SU	22/32	Summe Aufwendungen / Auszahlungen operative Gebarung	773,87	400,00	373,87	842,87	400,00	442,87
SA	SA0/SA1	(0) Nettoergeb. (21-22) / SA (1) Geldfluss op. Geb. (31-32)	-588,87	-200,00	-388,87	-629,87	-200,00	-429,87
SA	SA0R	Saldo Haushaltsrücklagen	0,00	0,00	0,00			
SA	SA00	Nettoergebnis nach Zuweisung und Entnahmen von HH-Rücklagen	-588,87	-200,00	-388,87			
Investive Gebarung								
SU	33	Summe Einzahlungen investive Gebarung				0,00	0,00	0,00
SU	34	Summe Auszahlungen investive Gebarung				0,00	0,00	0,00
SA	SA2	Saldo (2) Geldfluss aus der Investiven Gebarung (33-34)				0,00	0,00	0,00
SA	SA3	Saldo (3) Nettofinanzierungssaldo (SA1+SA2)				-629,87	-200,00	-429,87
Finanzierungstätigkeit								
SU	35	Summe Einzahlungen aus der Finanzierungstätigkeit				0,00	0,00	0,00
SU	36	Summe Auszahlungen aus der Finanzierungstätigkeit				0,00	0,00	0,00
SA	SA4	Saldo (4) Geldfluss aus der Finanzierungstätigkeit (35-36)				0,00	0,00	0,00

Rechnungsabschluss 2022
Detailnachweis RA / 133 Veterinärpolizei - interne Vergütungen enthalten

Fonds	Konto	Bezeichnung	ERA 2022	EVA 2022	Differenz	FRA 2022	FVA 2022	Differenz
SA	SA5	Saldo (5) Geldfluss aus VA-wirksamer Gebarung (SA3+SA4)				-629,87	-200,00	-429,87
Verrechnung zw. operativer Gebarung und investiven Vorhaben								
SA	SA51	Saldo Geldfluss aus operativer Gebarung für invest. Vorhaben				0,00	0,00	0,00
UA 133		Veterinärpolizei						
UA 133	SA0/SA1	(0) Nettoergeb. (21-22) / SA (1) Geldfluss op. Geb. (31-32)	-588,87	-200,00	-388,87	-629,87	-200,00	-429,87
UA 133	SA00	Nettoergebnis nach Zuweisung und Entnahmen von HH-Rücklagen	-588,87	-200,00	-388,87			
UA 133	SA2	Saldo (2) Geldfluss aus der Investiven Gebarung (33-34)				0,00	0,00	0,00
UA 133	SA3	Saldo (3) Nettofinanzierungssaldo (SA1+SA2)				-629,87	-200,00	-429,87
UA 133	SA4	Saldo (4) Geldfluss aus der Finanzierungstätigkeit (35-36)				0,00	0,00	0,00
UA 133	SA5	Saldo (5) Geldfluss aus VA-wirksamer Gebarung (SA3+SA4)				-629,87	-200,00	-429,87
A 13		Sonderpolizei						
A 13	SA0/SA1	(0) Nettoergeb. (21-22) / SA (1) Geldfluss op. Geb. (31-32)	-6.240,29	-5.200,00	-1.040,29	-5.825,65	-5.200,00	-625,65
A 13	SA00	Nettoergebnis nach Zuweisung und Entnahmen von HH-Rücklagen	-6.240,29	-5.200,00	-1.040,29			
A 13	SA2	Saldo (2) Geldfluss aus der Investiven Gebarung (33-34)				0,00	0,00	0,00
A 13	SA3	Saldo (3) Nettofinanzierungssaldo (SA1+SA2)				-5.825,65	-5.200,00	-625,65
A 13	SA4	Saldo (4) Geldfluss aus der Finanzierungstätigkeit (35-36)				0,00	0,00	0,00
A 13	SA5	Saldo (5) Geldfluss aus VA-wirksamer Gebarung (SA3+SA4)				-5.825,65	-5.200,00	-625,65
A 13	SA51	Saldo Geldfluss aus operativer Gebarung für invest. Vorhaben				0,00	0,00	0,00

Rechnungsabschluss 2022
Detailnachweis RA / 163 Freiwillige Feuerwehren - interne Vergütungen enthalten

Fonds	Konto	Bezeichnung	ERA 2022	EVA 2022	Differenz	FRA 2022	FVA 2022	Differenz
Fonds 163000		FF Moosburg						
Operative Gebarung								
163000	829000	Sonstige Erträge	1.498,00	3.000,00	-1.502,00	1.320,00	3.000,00	-1.680,00
2	2116/3116	Erträge / Einz. aus Veräußerung/GWG u. sonst. Erträge/Einz.	1.498,00	3.000,00	-1.502,00	1.320,00	3.000,00	-1.680,00
1	211/311	Erträge / Einzahl. aus der operativen Verwaltungstätigkeit	1.498,00	3.000,00	-1.502,00	1.320,00	3.000,00	-1.680,00
163000	861000	Lfd. Transferz. von Ländern, Landesfonds, Landeska	0,00	200,00	-200,00	0,00	200,00	-200,00
2	2121/3121	Transferertrag / -zahlungen von Trägern des öffentl. Rechts	0,00	200,00	-200,00	0,00	200,00	-200,00
163000	813000	Erträge aus der Aufl. von IZ (Kapitaltrans.)	16.595,75	16.900,00	-304,25	0,00	0,00	0,00
2	2127	Nicht finanzierungswirksamer Transferertrag	16.595,75	16.900,00	-304,25	0,00	0,00	0,00
1	212/312	Erträge aus Transfers / Einzahl. aus Transfers (ohne KT)	16.595,75	17.100,00	-504,25	0,00	200,00	-200,00
SU 21/31		Summe Erträge / Einzahlungen operative Gebarung	18.093,75	20.100,00	-2.006,25	1.320,00	3.200,00	-1.880,00
163000	400000	Geringwertige Wirtschaftsg. Anlageverm.	2.026,81	3.200,00	-1.173,19	2.026,81	3.200,00	-1.173,19
163000	451000	Brennstoffe	1.888,58	1.300,00	588,58	1.888,58	1.300,00	588,58
163000	452000	Treibstoffe	1.731,11	1.200,00	531,11	1.711,03	1.200,00	511,03
163000	454000	Reinigungsmittel	24,39	100,00	-75,61	24,39	100,00	-75,61
163000	456000	Schreib-, Zeichen- und son. Büromittel	183,65	200,00	-16,35	183,65	200,00	-16,35
163000	457000	Druckwerke	410,64	900,00	-489,36	410,64	900,00	-489,36
163000	458000	Mittel zur. ärztlichen Betreuung	133,05	100,00	33,05	133,05	100,00	33,05
163000	459000	Sonstige Verbrauchsgüter	50,92	800,00	-749,08	50,92	800,00	-749,08
2	2221/3221	Gebrauchs- und Verbrauchsgüter, Handelswaren / Auszahlungen	6.449,15	7.800,00	-1.350,85	6.429,07	7.800,00	-1.370,93
163000	600100	Strom	901,56	600,00	301,56	901,56	600,00	301,56
163000	630000	Postdienste	218,05	200,00	18,05	218,05	200,00	18,05
163000	631000	Telekommunikationsdienste	1.223,53	800,00	423,53	1.202,00	800,00	402,00
163000	670000	Versicherungen	603,34	400,00	203,34	603,34	400,00	203,34
2	2222/3222	Verwaltungs- und Betriebsaufwand / Auszahlungen	2.946,48	2.000,00	946,48	2.924,95	2.000,00	924,95
163000	614000	Instandhaltung von Gebäuden und Bauten	595,52	400,00	195,52	574,86	400,00	174,86

Rechnungsabschluss 2022
Detailnachweis RA / 163 Freiwillige Feuerwehren - interne Vergütungen enthalten

Fonds	Konto	Bezeichnung	ERA 2022	EVA 2022	Differenz	FRA 2022	FVA 2022	Differenz
163000	616000	Instandhaltung von Maschinen u. Anlagen	167,48	500,00	-332,52	167,48	500,00	-332,52
163000	617000	Instandhaltung von Fahrzeugen	2.332,80	1.000,00	1.332,80	2.332,80	1.000,00	1.332,80
163000	618000	Instandhaltung von son. Anlagen	778,63	1.000,00	-221,37	754,83	1.000,00	-245,17
2	2224/3224	Instandhaltung / Auszahlungen für Instandhaltung	3.874,43	2.900,00	974,43	3.829,97	2.900,00	929,97
163000	710000	Öffentliche Abgaben ohne Geb. gem. FAG	119,39	200,00	-80,61	119,39	200,00	-80,61
163000	728000	Entgelte sonst. Leistungen	1.278,30	500,00	778,30	1.278,30	500,00	778,30
2	2225/3225	Sonstiger Sachaufwand / Sonstige Auszahl. aus Sachaufwand	1.397,69	700,00	697,69	1.397,69	700,00	697,69
163000	680300	Planm. Afa Gebäude/Bauten	13.598,14	13.700,00	-101,86	0,00	0,00	0,00
163000	680600	Planm. Afa Technische Anlagen, Fahrzeuge/Maschine	7.566,57	7.700,00	-133,43	0,00	0,00	0,00
163000	680700	Planm. Afa Amts, Betriebs/Geschäftsausstattung	444,34	600,00	-155,66	0,00	0,00	0,00
2	2226/3226	Nicht finanz.wirks. Sachaufw. / Ausz. Inanspruchn.Haftungen	21.609,05	22.000,00	-390,95	0,00	0,00	0,00
1	222/322	Sachaufwand / Auszahlungen aus Sachaufwand (o.Transferaufw.)	36.276,80	35.400,00	876,80	14.581,68	13.400,00	1.181,68
SU	22/32	Summe Aufwendungen / Auszahlungen operative Gebarung	36.276,80	35.400,00	876,80	14.581,68	13.400,00	1.181,68
SA	SA0/SA1	(0) Nettoergeb. (21-22) / SA (1) Geldfluss op. Geb. (31-32)	-18.183,05	-15.300,00	-2.883,05	-13.261,68	-10.200,00	-3.061,68
SA	SA0R	Saldo Haushaltsrücklagen	0,00	0,00	0,00			
SA	SA00	Nettoergebnis nach Zuweisung und Entnahmen von HH-Rücklagen	-18.183,05	-15.300,00	-2.883,05			
Investive Gebarung								
SU	33	Summe Einzahlungen investive Gebarung				0,00	0,00	0,00
163000	030000	Werkzeuge u. son. Erzeugungshilfsmittel				1.598,00	1.600,00	-2,00
2	3414	Ausz. f.d. Erwerb von techn. Anlagen, Fahrzeuge u. Maschinen				1.598,00	1.600,00	-2,00
163000	042000	Amts-, Betriebs- und Geschäftsausstattung				0,00	7.000,00	-7.000,00
2	3415	Ausz. f.d. Erwerb von Amts-, Betriebs- u. Geschäftsausstatt.				0,00	7.000,00	-7.000,00
1	341	Auszahlungen aus der Investitionstätigkeit				1.598,00	8.600,00	-7.002,00
SU	34	Summe Auszahlungen investive Gebarung				1.598,00	8.600,00	-7.002,00
SA	SA2	Saldo (2) Geldfluss aus der Investiven Gebarung (33-34)				-1.598,00	-8.600,00	7.002,00
SA	SA3	Saldo (3) Nettofinanzierungssaldo (SA1+SA2)				-14.859,68	-18.800,00	3.940,32

Rechnungsabschluss 2022
Detailnachweis RA / 163 Freiwillige Feuerwehren - interne Vergütungen enthalten

Fonds	Konto	Bezeichnung	ERA 2022	EVA 2022	Differenz	FRA 2022	FVA 2022	Differenz
Finanzierungstätigkeit								
SU	35	Summe Einzahlungen aus der Finanzierungstätigkeit				0,00	0,00	0,00
SU	36	Summe Auszahlungen aus der Finanzierungstätigkeit				0,00	0,00	0,00
SA	SA4	Saldo (4) Geldfluss aus der Finanzierungstätigkeit (35-36)				0,00	0,00	0,00
SA	SA5	Saldo (5) Geldfluss aus VA-wirksamer Gebarung (SA3+SA4)				-14.859,68	-18.800,00	3.940,32
Verrechnung zw. operativer Gebarung und investiven Vorhaben								
SA	SA51	Saldo Geldfluss aus operativer Gebarung für invest. Vorhaben				0,00	0,00	0,00
Fonds 163100 FF Bärndorf-Stallhofen								
Operative Gebarung								
163100	813000	Erträge aus der Aufl. von IZ (Kapitaltrans.)	7.016,33	7.200,00	-183,67	0,00	0,00	0,00
2	2127	Nicht finanzierungswirksamer Transferertrag	7.016,33	7.200,00	-183,67	0,00	0,00	0,00
1	212/312	Erträge aus Transfers / Einzahl. aus Transfers (ohne KTs)	7.016,33	7.200,00	-183,67	0,00	0,00	0,00
SU	21/31	Summe Erträge / Einzahlungen operative Gebarung	7.016,33	7.200,00	-183,67	0,00	0,00	0,00
163100	400000	Geringwertige Wirtschaftsg. Anlageverm.	996,28	800,00	196,28	996,28	800,00	196,28
163100	451000	Brennstoffe	1.270,01	1.000,00	270,01	1.270,01	1.000,00	270,01
163100	452000	Treibstoffe	281,90	200,00	81,90	281,90	200,00	81,90
163100	457000	Druckwerke	675,00	200,00	475,00	675,00	200,00	475,00
163100	458000	Mittel zur. ärztlichen Betreuung	91,15	0,00	91,15	91,15	0,00	91,15
2	2221/3221	Gebrauchs- und Verbrauchsgüter, Handelswaren / Auszahlungen	3.314,34	2.200,00	1.114,34	3.314,34	2.200,00	1.114,34
163100	600100	Strom	824,51	800,00	24,51	824,51	800,00	24,51
163100	631000	Telekommunikationsdienste	320,90	300,00	20,90	320,16	300,00	20,16
163100	670000	Versicherungen	290,83	300,00	-9,17	290,83	300,00	-9,17
2	2222/3222	Verwaltungs- und Betriebsaufwand / Auszahlungen	1.436,24	1.400,00	36,24	1.435,50	1.400,00	35,50
163100	614000	Instandhaltung von Gebäuden und Bauten	80,54	0,00	80,54	54,45	0,00	54,45
163100	616000	Instandhaltung von Maschinen u. Anlagen	0,00	200,00	-200,00	0,00	200,00	-200,00

Rechnungsabschluss 2022
Detailnachweis RA / 163 Freiwillige Feuerwehren - interne Vergütungen enthalten

Fonds	Konto	Bezeichnung	ERA 2022	EVA 2022	Differenz	FRA 2022	FVA 2022	Differenz
163100	617000	Instandhaltung von Fahrzeugen	1.266,52	300,00	966,52	2.960,27	300,00	2.660,27
163100	618000	Instandhaltung von son. Anlagen	1.165,34	200,00	965,34	1.165,34	200,00	965,34
2	2224/3224	Instandhaltung / Auszahlungen für Instandhaltung	2.512,40	700,00	1.812,40	4.180,06	700,00	3.480,06
163100	710000	Öffentliche Abgaben ohne Geb. gem. FAG	262,28	200,00	62,28	262,28	200,00	62,28
163100	728000	Entgelte sonst. Leistungen	0,00	300,00	-300,00	0,00	300,00	-300,00
2	2225/3225	Sonstiger Sachaufwand / Sonstige Auszahl. aus Sachaufwand	262,28	500,00	-237,72	262,28	500,00	-237,72
163100	680300	Planm. Afa Gebäude/Bauten	5.875,52	5.900,00	-24,48	0,00	0,00	0,00
163100	680600	Planm. Afa Technische Anlagen, Fahrzeuge/Maschine	3.563,00	3.700,00	-137,00	0,00	0,00	0,00
163100	680700	Planm. Afa Amts, Betriebs/Geschäftsausstattung	70,44	100,00	-29,56	0,00	0,00	0,00
2	2226/3226	Nicht finanz.wirks. Sachaufw. / Ausz. Inanspruchn.Haftungen	9.508,96	9.700,00	-191,04	0,00	0,00	0,00
1	222/322	Sachaufwand / Auszahlungen aus Sachaufwand (o.Transferaufw.)	17.034,22	14.500,00	2.534,22	9.192,18	4.800,00	4.392,18
SU	22/32	Summe Aufwendungen / Auszahlungen operative Gebarung	17.034,22	14.500,00	2.534,22	9.192,18	4.800,00	4.392,18
SA	SA0/SA1	(0) Nettoergeb. (21-22) / SA (1) Geldfluss op. Geb. (31-32)	-10.017,89	-7.300,00	-2.717,89	-9.192,18	-4.800,00	-4.392,18
SA	SA0R	Saldo Haushaltsrücklagen	0,00	0,00	0,00			
SA	SA00	Nettoergebnis nach Zuweisung und Entnahmen von HH-Rücklagen	-10.017,89	-7.300,00	-2.717,89			
Investive Gebarung								
SU	33	Summe Einzahlungen investive Gebarung				0,00	0,00	0,00
163100	030000	Werkzeuge u. son. Erzeugungshilfsmittel				1.880,00	1.900,00	-20,00
2	3414	Ausz. f.d. Erwerb von techn. Anlagen, Fahrzeuge u. Maschinen				1.880,00	1.900,00	-20,00
1	341	Auszahlungen aus der Investitionstätigkeit				1.880,00	1.900,00	-20,00
SU	34	Summe Auszahlungen investive Gebarung				1.880,00	1.900,00	-20,00
SA	SA2	Saldo (2) Geldfluss aus der Investiven Gebarung (33-34)				-1.880,00	-1.900,00	20,00
SA	SA3	Saldo (3) Nettofinanzierungssaldo (SA1+SA2)				-11.072,18	-6.700,00	-4.372,18
Finanzierungstätigkeit								
SU	35	Summe Einzahlungen aus der Finanzierungstätigkeit				0,00	0,00	0,00
SU	36	Summe Auszahlungen aus der Finanzierungstätigkeit				0,00	0,00	0,00

Rechnungsabschluss 2022
Detailnachweis RA / 163 Freiwillige Feuerwehren - interne Vergütungen enthalten

Fonds	Konto	Bezeichnung	ERA 2022	EVA 2022	Differenz	FRA 2022	FVA 2022	Differenz
SA	SA4	Saldo (4) Geldfluss aus der Finanzierungstätigkeit (35-36)				0,00	0,00	0,00
SA	SA5	Saldo (5) Geldfluss aus VA-wirksamer Gebarung (SA3+SA4)				-11.072,18	-6.700,00	-4.372,18
Verrechnung zw. operativer Gebarung und investiven Vorhaben								
SA	SA51	Saldo Geldfluss aus operativer Gebarung für invest. Vorhaben				0,00	0,00	0,00
Fonds 163200 FF Tigring								
Operative Gebarung								
163200	829000	Sonstige Erträge	0,00	1.000,00	-1.000,00	0,00	1.000,00	-1.000,00
2	2116/3116	Erträge / Einz. aus Veräußerung/GWG u. sonst. Erträge/Einz.	0,00	1.000,00	-1.000,00	0,00	1.000,00	-1.000,00
1	211/311	Erträge / Einzahl. aus der operativen Verwaltungstätigkeit	0,00	1.000,00	-1.000,00	0,00	1.000,00	-1.000,00
163200	861000	Lfd. Transferz. von Ländern, Landesfonds, Landeska	312,00	0,00	312,00	312,00	0,00	312,00
2	2121/3121	Transferertrag / -zahlungen von Trägern des öffentl. Rechts	312,00	0,00	312,00	312,00	0,00	312,00
163200	813000	Erträge aus der Aufl. von IZ (Kapitaltrans.)	7.260,79	7.700,00	-439,21	0,00	0,00	0,00
2	2127	Nicht finanzierungswirksamer Transferertrag	7.260,79	7.700,00	-439,21	0,00	0,00	0,00
1	212/312	Erträge aus Transfers / Einzahl. aus Transfers (ohne KT's)	7.572,79	7.700,00	-127,21	312,00	0,00	312,00
SU	21/31	Summe Erträge / Einzahlungen operative Gebarung	7.572,79	8.700,00	-1.127,21	312,00	1.000,00	-688,00
163200	400000	Geringwertige Wirtschaftsg. Anlageverm.	4.741,84	1.300,00	3.441,84	4.633,84	1.300,00	3.333,84
163200	451000	Brennstoffe	458,71	1.000,00	-541,29	458,71	1.000,00	-541,29
163200	452000	Treibstoffe	1.173,26	1.200,00	-26,74	1.102,90	1.200,00	-97,10
163200	457000	Druckwerke	45,50	100,00	-54,50	45,50	100,00	-54,50
163200	458000	Mittel zur. ärztlichen Betreuung	173,88	100,00	73,88	173,88	100,00	73,88
163200	459000	Sonstige Verbrauchsgüter	0,00	100,00	-100,00	0,00	100,00	-100,00
2	2221/3221	Gebrauchs- und Verbrauchsgüter, Handelswaren / Auszahlungen	6.593,19	3.800,00	2.793,19	6.414,83	3.800,00	2.614,83
163200	600100	Strom	853,24	1.100,00	-246,76	853,24	1.100,00	-246,76
163200	631000	Telekommunikationsdienste	388,75	200,00	188,75	381,43	200,00	181,43
163200	670000	Versicherungen	620,91	600,00	20,91	620,91	600,00	20,91

Rechnungsabschluss 2022
Detailnachweis RA / 163 Freiwillige Feuerwehren - interne Vergütungen enthalten

Fonds	Konto	Bezeichnung	ERA 2022	EVA 2022	Differenz	FRA 2022	FVA 2022	Differenz
2	2222/3222	Verwaltungs- und Betriebsaufwand / Auszahlungen	1.862,90	1.900,00	-37,10	1.855,58	1.900,00	-44,42
163200	614000	Instandhaltung von Gebäuden und Bauten	781,16	300,00	481,16	510,46	300,00	210,46
163200	616000	Instandhaltung von Maschinen u. Anlagen	0,00	300,00	-300,00	0,00	300,00	-300,00
163200	617000	Instandhaltung von Fahrzeugen	1.569,95	1.000,00	569,95	1.569,95	1.000,00	569,95
163200	618000	Instandhaltung von son. Anlagen	264,29	500,00	-235,71	264,29	500,00	-235,71
2	2224/3224	Instandhaltung / Auszahlungen für Instandhaltung	2.615,40	2.100,00	515,40	2.344,70	2.100,00	244,70
163200	710000	Öffentliche Abgaben ohne Geb. gem. FAG	589,87	800,00	-210,13	589,87	800,00	-210,13
163200	728000	Entgelte sonst. Leistungen	573,20	0,00	573,20	318,50	0,00	318,50
2	2225/3225	Sonstiger Sachaufwand / Sonstige Auszahl. aus Sachaufwand	1.163,07	800,00	363,07	908,37	800,00	108,37
163200	680300	Planm. Afa Gebäude/Bauten	3.755,08	3.800,00	-44,92	0,00	0,00	0,00
163200	680600	Planm. Afa Technische Anlagen, Fahrzeuge/Maschine	7.687,19	7.900,00	-212,81	0,00	0,00	0,00
163200	680700	Planm. Afa Amts, Betriebs/Geschäftsausstattung	1.709,05	1.800,00	-90,95	0,00	0,00	0,00
2	2226/3226	Nicht finanz.wirks. Sachaufw. / Ausz. Inanspruchn.Haftungen	13.151,32	13.500,00	-348,68	0,00	0,00	0,00
1	222/322	Sachaufwand / Auszahlungen aus Sachaufwand (o.Transferaufw.)	25.385,88	22.100,00	3.285,88	11.523,48	8.600,00	2.923,48
SU	22/32	Summe Aufwendungen / Auszahlungen operative Gebarung	25.385,88	22.100,00	3.285,88	11.523,48	8.600,00	2.923,48
SA	SA0/SA1	(0) Nettoergeb. (21-22) / SA (1) Geldfluss op. Geb. (31-32)	-17.813,09	-13.400,00	-4.413,09	-11.211,48	-7.600,00	-3.611,48
SA	SA0R	Saldo Haushaltsrücklagen	0,00	0,00	0,00			
SA	SA00	Nettoergebnis nach Zuweisung und Entnahmen von HH-Rücklagen	-17.813,09	-13.400,00	-4.413,09			
Investive Gebarung								
SU	33	Summe Einzahlungen investive Gebarung				0,00	0,00	0,00
163200	042000	Amts-, Betriebs- und Geschäftsausstattung				586,91	5.000,00	-4.413,09
2	3415	Ausz. f.d. Erwerb von Amts-, Betriebs- u.Geschäftsausstatt.				586,91	5.000,00	-4.413,09
1	341	Auszahlungen aus der Investitionstätigkeit				586,91	5.000,00	-4.413,09
SU	34	Summe Auszahlungen investive Gebarung				586,91	5.000,00	-4.413,09
SA	SA2	Saldo (2) Geldfluss aus der Investiven Gebarung (33-34)				-586,91	-5.000,00	4.413,09
SA	SA3	Saldo (3) Nettofinanzierungssaldo (SA1+SA2)				-11.798,39	-12.600,00	801,61

Rechnungsabschluss 2022
Detailnachweis RA / 163 Freiwillige Feuerwehren - interne Vergütungen enthalten

Fonds	Konto	Bezeichnung	ERA 2022	EVA 2022	Differenz	FRA 2022	FVA 2022	Differenz
Finanzierungstätigkeit								
SU	35	Summe Einzahlungen aus der Finanzierungstätigkeit				0,00	0,00	0,00
SU	36	Summe Auszahlungen aus der Finanzierungstätigkeit				0,00	0,00	0,00
SA	SA4	Saldo (4) Geldfluss aus der Finanzierungstätigkeit (35-36)				0,00	0,00	0,00
SA	SA5	Saldo (5) Geldfluss aus VA-wirksamer Gebarung (SA3+SA4)				-11.798,39	-12.600,00	801,61
Verrechnung zw. operativer Gebarung und investiven Vorhaben								
SA	SA51	Saldo Geldfluss aus operativer Gebarung für invest. Vorhaben				0,00	0,00	0,00
Fonds 163400 FF Kreggab								
Operative Gebarung								
163400	829000	Sonstige Erträge	0,00	600,00	-600,00	0,00	600,00	-600,00
2	2116/3116	Erträge / Einz. aus Veräußerung/GWG u. sonst. Erträge/Einz.	0,00	600,00	-600,00	0,00	600,00	-600,00
1	211/311	Erträge / Einzahl. aus der operativen Verwaltungstätigkeit	0,00	600,00	-600,00	0,00	600,00	-600,00
163400	813000	Erträge aus der Aufl. von IZ (Kapitaltrans.)	1.500,00	1.500,00	0,00	0,00	0,00	0,00
2	2127	Nicht finanzierungswirksamer Transferertrag	1.500,00	1.500,00	0,00	0,00	0,00	0,00
1	212/312	Erträge aus Transfers / Einzahl. aus Transfers (ohne KT)	1.500,00	1.500,00	0,00	0,00	0,00	0,00
SU	21/31	Summe Erträge / Einzahlungen operative Gebarung	1.500,00	2.100,00	-600,00	0,00	600,00	-600,00
163400	400000	Geringwertige Wirtschaftsg. Anlageverm.	858,26	1.200,00	-341,74	2.147,15	1.200,00	947,15
163400	451000	Brennstoffe	1.902,40	1.000,00	902,40	1.902,40	1.000,00	902,40
163400	452000	Treibstoffe	261,81	1.100,00	-838,19	360,56	1.100,00	-739,44
163400	454000	Reinigungsmittel	141,43	0,00	141,43	141,43	0,00	141,43
163400	456000	Schreib-, Zeichen- und son. Büromittel	145,83	0,00	145,83	145,83	0,00	145,83
163400	458000	Mittel zur. ärztlichen Betreuung	0,00	100,00	-100,00	0,00	100,00	-100,00
163400	459000	Sonstige Verbrauchsgüter	11,35	0,00	11,35	11,35	0,00	11,35
2	2221/3221	Gebrauchs- und Verbrauchsgüter, Handelswaren / Auszahlungen	3.321,08	3.400,00	-78,92	4.708,72	3.400,00	1.308,72
163400	600100	Strom	983,92	900,00	83,92	983,92	900,00	83,92

Rechnungsabschluss 2022
Detailnachweis RA / 163 Freiwillige Feuerwehren - interne Vergütungen enthalten

Fonds	Konto	Bezeichnung	ERA 2022	EVA 2022	Differenz	FRA 2022	FVA 2022	Differenz
163400	630000	Postdienste	50,25	0,00	50,25	21,25	0,00	21,25
163400	631000	Telekommunikationsdienste	900,98	300,00	600,98	873,36	300,00	573,36
163400	670000	Versicherungen	179,39	300,00	-120,61	179,39	300,00	-120,61
2	2222/3222	Verwaltungs- und Betriebsaufwand / Auszahlungen	2.114,54	1.500,00	614,54	2.057,92	1.500,00	557,92
163400	700000	Miet- und Pachtaufwand	127,07	300,00	-172,93	115,52	300,00	-184,48
2	2223/3223	Leasing- und Mietaufwand / Ausz. für Leasing- u. Mietaufwand	127,07	300,00	-172,93	115,52	300,00	-184,48
163400	614000	Instandhaltung von Gebäuden und Bauten	117,49	1.000,00	-882,51	87,75	1.000,00	-912,25
163400	616000	Instandhaltung von Maschinen u. Anlagen	0,00	500,00	-500,00	0,00	500,00	-500,00
163400	617000	Instandhaltung von Fahrzeugen	589,90	500,00	89,90	589,90	500,00	89,90
2	2224/3224	Instandhaltung / Auszahlungen für Instandhaltung	707,39	2.000,00	-1.292,61	677,65	2.000,00	-1.322,35
163400	710000	Öffentliche Abgaben ohne Geb. gem. FAG	883,35	900,00	-16,65	883,35	900,00	-16,65
163400	728000	Entgelte sonst. Leistungen	60,00	0,00	60,00	60,00	0,00	60,00
2	2225/3225	Sonstiger Sachaufwand / Sonstige Auszahl. aus Sachaufwand	943,35	900,00	43,35	943,35	900,00	43,35
163400	680300	Planm. Afa Gebäude/Bauten	2.060,00	2.200,00	-140,00	0,00	0,00	0,00
163400	680700	Planm. Afa Amts, Betriebs/Geschäftsausstattung	59,08	100,00	-40,92	0,00	0,00	0,00
2	2226/3226	Nicht finanz.wirks. Sachaufw. / Ausz. Inanspruchn.Haftungen	2.119,08	2.300,00	-180,92	0,00	0,00	0,00
1	222/322	Sachaufwand / Auszahlungen aus Sachaufwand (o.Transferaufw.)	9.332,51	10.400,00	-1.067,49	8.503,16	8.100,00	403,16
SU	22/32	Summe Aufwendungen / Auszahlungen operative Gebarung	9.332,51	10.400,00	-1.067,49	8.503,16	8.100,00	403,16
SA	SA0/SA1	(0) Nettoergeb. (21-22) / SA (1) Geldfluss op. Geb. (31-32)	-7.832,51	-8.300,00	467,49	-8.503,16	-7.500,00	-1.003,16
SA	SA0R	Saldo Haushaltsrücklagen	0,00	0,00	0,00			
SA	SA00	Nettoergebnis nach Zuweisung und Entnahmen von HH-Rücklagen	-7.832,51	-8.300,00	467,49			
Investive Gebarung								
SU	33	Summe Einzahlungen investive Gebarung				0,00	0,00	0,00
SU	34	Summe Auszahlungen investive Gebarung				0,00	0,00	0,00
SA	SA2	Saldo (2) Geldfluss aus der Investiven Gebarung (33-34)				0,00	0,00	0,00
SA	SA3	Saldo (3) Nettofinanzierungssaldo (SA1+SA2)				-8.503,16	-7.500,00	-1.003,16

Rechnungsabschluss 2022
Detailnachweis RA / 163 Freiwillige Feuerwehren - interne Vergütungen enthalten

Fonds	Konto	Bezeichnung	ERA 2022	EVA 2022	Differenz	FRA 2022	FVA 2022	Differenz
Finanzierungstätigkeit								
SU	35	Summe Einzahlungen aus der Finanzierungstätigkeit				0,00	0,00	0,00
SU	36	Summe Auszahlungen aus der Finanzierungstätigkeit				0,00	0,00	0,00
SA	SA4	Saldo (4) Geldfluss aus der Finanzierungstätigkeit (35-36)				0,00	0,00	0,00
SA	SA5	Saldo (5) Geldfluss aus VA-wirksamer Gebarung (SA3+SA4)				-8.503,16	-7.500,00	-1.003,16
Verrechnung zw. operativer Gebarung und investiven Vorhaben								
SA	SA51	Saldo Geldfluss aus operativer Gebarung für invest. Vorhaben				0,00	0,00	0,00
Fonds 163500 FF Seigbichl								
Operative Gebarung								
163500	803000	Veräuß. von techn. Anlagen, Fahrz.u.Masch.	9.000,00	0,00	9.000,00	0,00	0,00	0,00
2	2116/3116	Erträge / Einz. aus Veräußerung/GWG u. sonst. Erträge/Einz.	9.000,00	0,00	9.000,00	0,00	0,00	0,00
1	211/311	Erträge / Einzahl. aus der operativen Verwaltungstätigkeit	9.000,00	0,00	9.000,00	0,00	0,00	0,00
163500	863200	Transfers von Sozialvers.träger (KLFV,...)	57.707,98	48.200,00	9.507,98	57.707,98	48.200,00	9.507,98
2	2121/3121	Transferertrag / -zahlungen von Trägern des öffentl. Rechts	57.707,98	48.200,00	9.507,98	57.707,98	48.200,00	9.507,98
163500	813000	Erträge aus der Aufl. von IZ (Kapitaltrans.)	1.564,48	1.800,00	-235,52	0,00	0,00	0,00
2	2127	Nicht finanzierungswirksamer Transferertrag	1.564,48	1.800,00	-235,52	0,00	0,00	0,00
1	212/312	Erträge aus Transfers / Einzahl. aus Transfers (ohne KT)	59.272,46	50.000,00	9.272,46	57.707,98	48.200,00	9.507,98
SU	21/31	Summe Erträge / Einzahlungen operative Gebarung	68.272,46	50.000,00	18.272,46	57.707,98	48.200,00	9.507,98
163500	400000	Geringwertige Wirtschaftsg. Anlageverm.	1.832,41	700,00	1.132,41	1.832,41	700,00	1.132,41
163500	451000	Brennstoffe	1.235,66	900,00	335,66	1.235,66	900,00	335,66
163500	452000	Treibstoffe	844,64	500,00	344,64	470,93	500,00	-29,07
163500	457000	Druckwerke	802,00	300,00	502,00	802,00	300,00	502,00
163500	458000	Mittel zur. ärztlichen Betreuung	0,00	100,00	-100,00	0,00	100,00	-100,00
163500	459000	Sonstige Verbrauchsgüter	118,80	0,00	118,80	118,80	0,00	118,80
2	2221/3221	Gebrauchs- und Verbrauchsgüter, Handelswaren / Auszahlungen	4.833,51	2.500,00	2.333,51	4.459,80	2.500,00	1.959,80

Rechnungsabschluss 2022

Detailnachweis RA / 163 Freiwillige Feuerwehren - interne Vergütungen enthalten

Fonds	Konto	Bezeichnung	ERA 2022	EVA 2022	Differenz	FRA 2022	FVA 2022	Differenz
163500	600100	Strom	518,22	600,00	-81,78	518,22	600,00	-81,78
163500	631000	Telekommunikationsdienste	583,86	500,00	83,86	567,60	500,00	67,60
163500	670000	Versicherungen	3.898,01	3.900,00	-1,99	3.898,01	3.900,00	-1,99
2	2222/3222	Verwaltungs- und Betriebsaufwand / Auszahlungen	5.000,09	5.000,00	0,09	4.983,83	5.000,00	-16,17
163500	614000	Instandhaltung von Gebäuden und Bauten	879,88	500,00	379,88	651,08	500,00	151,08
163500	616000	Instandhaltung von Maschinen u. Anlagen	2.061,16	400,00	1.661,16	2.061,16	400,00	1.661,16
163500	617000	Instandhaltung von Fahrzeugen	84,02	1.000,00	-915,98	84,02	1.000,00	-915,98
163500	618000	Instandhaltung von son. Anlagen	822,78	500,00	322,78	822,78	500,00	322,78
2	2224/3224	Instandhaltung / Auszahlungen für Instandhaltung	3.847,84	2.400,00	1.447,84	3.619,04	2.400,00	1.219,04
163500	710000	Öffentliche Abgaben ohne Geb. gem. FAG	590,19	1.200,00	-609,81	590,19	1.200,00	-609,81
2	2225/3225	Sonstiger Sachaufwand / Sonstige Auszahl. aus Sachaufwand	590,19	1.200,00	-609,81	590,19	1.200,00	-609,81
163500	680300	Planm. Afa Gebäude/Bauten	1.724,76	1.800,00	-75,24	0,00	0,00	0,00
163500	680600	Planm. Afa Technische Anlagen, Fahrzeuge/Maschine	2.362,18	2.600,00	-237,82	0,00	0,00	0,00
2	2226/3226	Nicht finanz.wirks. Sachaufw. / Ausz. Inanspruchn.Haftungen	4.086,94	4.400,00	-313,06	0,00	0,00	0,00
1	222/322	Sachaufwand / Auszahlungen aus Sachaufwand (o.Transferaufw.)	18.358,57	15.500,00	2.858,57	13.652,86	11.100,00	2.552,86
163500	786000	Kapitaltransf. an Betei. der Gem./des -verbandes	57.707,98	50.500,00	7.207,98	0,00	0,00	0,00
2	2232/3232	Transferaufwand / -zahlungen an Beteiligungen	57.707,98	50.500,00	7.207,98	0,00	0,00	0,00
1	223/323	Transferaufwand (lfd. u.KTs) / Auszahl. Transfers (ohne KTs)	57.707,98	50.500,00	7.207,98	0,00	0,00	0,00
SU	22/32	Summe Aufwendungen / Auszahlungen operative Gebarung	76.066,55	66.000,00	10.066,55	13.652,86	11.100,00	2.552,86
SA	SA0/SA1	(0) Nettoergeb. (21-22) / SA (1) Geldfluss op. Geb. (31-32)	-7.794,09	-16.000,00	8.205,91	44.055,12	37.100,00	6.955,12
SA	SA0R	Saldo Haushaltsrücklagen	0,00	0,00	0,00			
SA	SA00	Nettoergebnis nach Zuweisung und Entnahmen von HH-Rücklagen	-7.794,09	-16.000,00	8.205,91			
Investive Gebarung								
163500	803000	Veräuß. von techn. Anlagen, Fahrz.u.Masch.				9.000,00	0,00	9.000,00
2	3314	Einz. a.d Veräuß. von techn. Anlagen, Fahrzeuge u. Maschinen				9.000,00	0,00	9.000,00
1	331	Einzahlungen aus der Investitionstätigkeit				9.000,00	0,00	9.000,00

Rechnungsabschluss 2022
Detailnachweis RA / 163 Freiwillige Feuerwehren - interne Vergütungen enthalten

Fonds	Konto	Bezeichnung	ERA 2022	EVA 2022	Differenz	FRA 2022	FVA 2022	Differenz
SU 33		Summe Einzahlungen investive Gebarung				9.000,00	0,00	9.000,00
163500	030000	Werkzeuge u. son. Erzeugungshilfsmittel				2.405,34	2.400,00	5,34
163500	040000	Fahrzeuge				5.622,11	5.600,00	22,11
2	3414	Ausz. f.d. Erwerb von techn. Anlagen, Fahrzeuge u. Maschinen				8.027,45	8.000,00	27,45
163500	042000	Amts-, Betriebs- und Geschäftsausstattung				0,00	2.400,00	-2.400,00
2	3415	Ausz. f.d. Erwerb von Amts-, Betriebs- u. Geschäftsausstatt.				0,00	2.400,00	-2.400,00
1 341		Auszahlungen aus der Investitionstätigkeit				8.027,45	10.400,00	-2.372,55
163500	786000	Kapitaltransf. an Betei. der Gem./des -verbandes				57.707,98	50.500,00	7.207,98
2	3432	Kapitaltransferzahlungen an Beteiligungen				57.707,98	50.500,00	7.207,98
1 343		Auszahlungen aus Kapitaltransfers				57.707,98	50.500,00	7.207,98
SU 34		Summe Auszahlungen investive Gebarung				65.735,43	60.900,00	4.835,43
SA SA2		Saldo (2) Geldfluss aus der Investiven Gebarung (33-34)				-56.735,43	-60.900,00	4.164,57
SA SA3		Saldo (3) Nettofinanzierungssaldo (SA1+SA2)				-12.680,31	-23.800,00	11.119,69
Finanzierungstätigkeit								
SU 35		Summe Einzahlungen aus der Finanzierungstätigkeit				0,00	0,00	0,00
SU 36		Summe Auszahlungen aus der Finanzierungstätigkeit				0,00	0,00	0,00
SA SA4		Saldo (4) Geldfluss aus der Finanzierungstätigkeit (35-36)				0,00	0,00	0,00
SA SA5		Saldo (5) Geldfluss aus VA-wirksamer Gebarung (SA3+SA4)				-12.680,31	-23.800,00	11.119,69
Verrechnung zw. operativer Gebarung und investiven Vorhaben								
SA SA51		Saldo Geldfluss aus operativer Gebarung für invest. Vorhaben				0,00	0,00	0,00
Fonds 163510 FF Seigbichl KLFA 2022								
Operative Gebarung								
SU 21/31		Summe Erträge / Einzahlungen operative Gebarung	0,00	0,00	0,00	0,00	0,00	0,00
163510	680600	Planm. Afa Technische Anlagen, Fahrzeuge/Maschine	399,05	0,00	399,05	0,00	0,00	0,00
2	2226/3226	Nicht finanz.wirks. Sachaufw. / Ausz. Inanspruchn.Haftungen	399,05	0,00	399,05	0,00	0,00	0,00

Rechnungsabschluss 2022
Detailnachweis RA / 163 Freiwillige Feuerwehren - interne Vergütungen enthalten

Fonds	Konto	Bezeichnung	ERA 2022	EVA 2022	Differenz	FRA 2022	FVA 2022	Differenz
1	222/322	Sachaufwand / Auszahlungen aus Sachaufwand (o.Transferaufw.)	399,05	0,00	399,05	0,00	0,00	0,00
SU	22/32	Summe Aufwendungen / Auszahlungen operative Gebarung	399,05	0,00	399,05	0,00	0,00	0,00
SA	SA0/SA1	(0) Nettoergeb. (21-22) / SA (1) Geldfluss op. Geb. (31-32)	-399,05	0,00	-399,05	0,00	0,00	0,00
SA	SA0R	Saldo Haushaltsrücklagen	0,00	0,00	0,00			
SA	SA00	Nettoergebnis nach Zuweisung und Entnahmen von HH-Rücklagen	-399,05	0,00	-399,05			
Investive Gebarung								
SU	33	Summe Einzahlungen investive Gebarung				0,00	0,00	0,00
SU	34	Summe Auszahlungen investive Gebarung				0,00	0,00	0,00
SA	SA2	Saldo (2) Geldfluss aus der Investiven Gebarung (33-34)				0,00	0,00	0,00
SA	SA3	Saldo (3) Nettofinanzierungssaldo (SA1+SA2)				0,00	0,00	0,00
Finanzierungstätigkeit								
SU	35	Summe Einzahlungen aus der Finanzierungstätigkeit				0,00	0,00	0,00
SU	36	Summe Auszahlungen aus der Finanzierungstätigkeit				0,00	0,00	0,00
SA	SA4	Saldo (4) Geldfluss aus der Finanzierungstätigkeit (35-36)				0,00	0,00	0,00
SA	SA5	Saldo (5) Geldfluss aus VA-wirksamer Gebarung (SA3+SA4)				0,00	0,00	0,00
Verrechnung zw. operativer Gebarung und investiven Vorhaben								
SA	SA51	Saldo Geldfluss aus operativer Gebarung für invest. Vorhaben				0,00	0,00	0,00
Fonds 163600 FF Gemeinschaftskonto								
Operative Gebarung								
SU	21/31	Summe Erträge / Einzahlungen operative Gebarung	0,00	0,00	0,00	0,00	0,00	0,00
163600	670000	Versicherungen	2.256,00	2.100,00	156,00	2.256,00	2.100,00	156,00
2	2222/3222	Verwaltungs- und Betriebsaufwand / Auszahlungen	2.256,00	2.100,00	156,00	2.256,00	2.100,00	156,00
1	222/322	Sachaufwand / Auszahlungen aus Sachaufwand (o.Transferaufw.)	2.256,00	2.100,00	156,00	2.256,00	2.100,00	156,00
163600	751200	Lfd. Transferz. von Ländern Stützpunktbeitrag	938,70	500,00	438,70	938,70	500,00	438,70

Rechnungsabschluss 2022
Detailnachweis RA / 163 Freiwillige Feuerwehren - interne Vergütungen enthalten

Fonds	Konto	Bezeichnung	ERA 2022	EVA 2022	Differenz	FRA 2022	FVA 2022	Differenz
163600	752600	Transfers an Gemeinden - Organisationsbeitrag LFVB	625,80	400,00	225,80	625,80	400,00	225,80
2	2231/3231	Transferaufwand / -zahlungen an Träger des öffentl. Rechts	1.564,50	900,00	664,50	1.564,50	900,00	664,50
163600	768000	Sonstige Transfers an private Haushalte	490,20	800,00	-309,80	490,20	800,00	-309,80
2	2234/3234	Transferaufwand / -zahlungen an Haush. & Org.o.Erwerbschar.	490,20	800,00	-309,80	490,20	800,00	-309,80
1	223/323	Transferaufwand (lfd. u.KTs) / Auszahl. Transfers (ohne KTs)	2.054,70	1.700,00	354,70	2.054,70	1.700,00	354,70
SU	22/32	Summe Aufwendungen / Auszahlungen operative Gebarung	4.310,70	3.800,00	510,70	4.310,70	3.800,00	510,70
SA	SA0/SA1	(0) Nettoergeb. (21-22) / SA (1) Geldfluss op. Geb. (31-32)	-4.310,70	-3.800,00	-510,70	-4.310,70	-3.800,00	-510,70
SA	SA0R	Saldo Haushaltsrücklagen	0,00	0,00	0,00			
SA	SA00	Nettoergebnis nach Zuweisung und Entnahmen von HH-Rücklagen	-4.310,70	-3.800,00	-510,70			
Investive Gebarung								
SU	33	Summe Einzahlungen investive Gebarung				0,00	0,00	0,00
SU	34	Summe Auszahlungen investive Gebarung				0,00	0,00	0,00
SA	SA2	Saldo (2) Geldfluss aus der Investiven Gebarung (33-34)				0,00	0,00	0,00
SA	SA3	Saldo (3) Nettofinanzierungssaldo (SA1+SA2)				-4.310,70	-3.800,00	-510,70
Finanzierungstätigkeit								
SU	35	Summe Einzahlungen aus der Finanzierungstätigkeit				0,00	0,00	0,00
SU	36	Summe Auszahlungen aus der Finanzierungstätigkeit				0,00	0,00	0,00
SA	SA4	Saldo (4) Geldfluss aus der Finanzierungstätigkeit (35-36)				0,00	0,00	0,00
SA	SA5	Saldo (5) Geldfluss aus VA-wirksamer Gebarung (SA3+SA4)				-4.310,70	-3.800,00	-510,70
Verrechnung zw. operativer Gebarung und investiven Vorhaben								
SA	SA51	Saldo Geldfluss aus operativer Gebarung für invest. Vorhaben				0,00	0,00	0,00

Rechnungsabschluss 2022
Detailnachweis RA / 163 Freiwillige Feuerwehren - interne Vergütungen enthalten

Fonds	Konto	Bezeichnung	ERA 2022	EVA 2022	Differenz	FRA 2022	FVA 2022	Differenz
UA 163		Freiwillige Feuerwehren						
UA 163	SA0/SA1	(0) Nettoergeb. (21-22) / SA (1) Geldfluss op. Geb. (31-32)	-66.350,38	-64.100,00	-2.250,38	-2.424,08	3.200,00	-5.624,08
UA 163	SA00	Nettoergebnis nach Zuweisung und Entnahmen von HH-Rücklagen	-66.350,38	-64.100,00	-2.250,38			
UA 163	SA2	Saldo (2) Geldfluss aus der Investiven Gebarung (33-34)				-60.800,34	-76.400,00	15.599,66
UA 163	SA3	Saldo (3) Nettofinanzierungssaldo (SA1+SA2)				-63.224,42	-73.200,00	9.975,58
UA 163	SA4	Saldo (4) Geldfluss aus der Finanzierungstätigkeit (35-36)				0,00	0,00	0,00
UA 163	SA5	Saldo (5) Geldfluss aus VA-wirksamer Gebarung (SA3+SA4)				-63.224,42	-73.200,00	9.975,58
A 16		Feuerwehrwesen						
A 16	SA0/SA1	(0) Nettoergeb. (21-22) / SA (1) Geldfluss op. Geb. (31-32)	-66.350,38	-64.100,00	-2.250,38	-2.424,08	3.200,00	-5.624,08
A 16	SA00	Nettoergebnis nach Zuweisung und Entnahmen von HH-Rücklagen	-66.350,38	-64.100,00	-2.250,38			
A 16	SA2	Saldo (2) Geldfluss aus der Investiven Gebarung (33-34)				-60.800,34	-76.400,00	15.599,66
A 16	SA3	Saldo (3) Nettofinanzierungssaldo (SA1+SA2)				-63.224,42	-73.200,00	9.975,58
A 16	SA4	Saldo (4) Geldfluss aus der Finanzierungstätigkeit (35-36)				0,00	0,00	0,00
A 16	SA5	Saldo (5) Geldfluss aus VA-wirksamer Gebarung (SA3+SA4)				-63.224,42	-73.200,00	9.975,58
A 16	SA51	Saldo Geldfluss aus operativer Gebarung für invest. Vorhaben				0,00	0,00	0,00

Rechnungsabschluss 2022
Detailnachweis RA / 179 Sonstige Einrichtungen und Maßnahmen - interne Vergütungen enthalten

Fonds	Konto	Bezeichnung	ERA 2022	EVA 2022	Differenz	FRA 2022	FVA 2022	Differenz
Fonds 179000		Maßnahmen zu Katastrophenschäden						
Operative Gebarung								
SU 21/31		Summe Erträge / Einzahlungen operative Gebarung	0,00	0,00	0,00	0,00	0,00	0,00
179000	611100	Behebung v. Katastrophenschäden	33.806,74	28.900,00	4.906,74	33.806,74	28.900,00	4.906,74
2	2224/3224	Instandhaltung / Auszahlungen für Instandhaltung	33.806,74	28.900,00	4.906,74	33.806,74	28.900,00	4.906,74
1	222/322	Sachaufwand / Auszahlungen aus Sachaufwand (o.Transferaufw.)	33.806,74	28.900,00	4.906,74	33.806,74	28.900,00	4.906,74
179000	779000	Investitions-/Tilgungszuschüsse Unt./BMT	6.088,74	6.100,00	-11,26	6.088,74	6.100,00	-11,26
2	2236/3236	Invest/Tilg.zusch. zw. Untern/Betr. d.Geb.körp. u. Geb.körp.	6.088,74	6.100,00	-11,26	6.088,74	6.100,00	-11,26
1	223/323	Transferaufwand (lfd. u.KTs) / Auszahl. Transfers (ohne KTs)	6.088,74	6.100,00	-11,26	6.088,74	6.100,00	-11,26
SU 22/32		Summe Aufwendungen / Auszahlungen operative Gebarung	39.895,48	35.000,00	4.895,48	39.895,48	35.000,00	4.895,48
SA SA0/SA1		(0) Nettoergeb. (21-22) / SA (1) Geldfluss op. Geb. (31-32)	-39.895,48	-35.000,00	-4.895,48	-39.895,48	-35.000,00	-4.895,48
SA SA0R		Saldo Haushaltsrücklagen	0,00	0,00	0,00			
SA SA00		Nettoergebnis nach Zuweisung und Entnahmen von HH-Rücklagen	-39.895,48	-35.000,00	-4.895,48			
Investive Gebarung								
SU 33		Summe Einzahlungen investive Gebarung				0,00	0,00	0,00
SU 34		Summe Auszahlungen investive Gebarung				0,00	0,00	0,00
SA SA2		Saldo (2) Geldfluss aus der Investiven Gebarung (33-34)				0,00	0,00	0,00
SA SA3		Saldo (3) Nettofinanzierungssaldo (SA1+SA2)				-39.895,48	-35.000,00	-4.895,48
Finanzierungstätigkeit								
SU 35		Summe Einzahlungen aus der Finanzierungstätigkeit				0,00	0,00	0,00
SU 36		Summe Auszahlungen aus der Finanzierungstätigkeit				0,00	0,00	0,00
SA SA4		Saldo (4) Geldfluss aus der Finanzierungstätigkeit (35-36)				0,00	0,00	0,00
SA SA5		Saldo (5) Geldfluss aus VA-wirksamer Gebarung (SA3+SA4)				-39.895,48	-35.000,00	-4.895,48
Verrechnung zw. operativer Gebarung und investiven Vorhaben								
SA SA51		Saldo Geldfluss aus operativer Gebarung für invest. Vorhaben				0,00	0,00	0,00

Rechnungsabschluss 2022

Detailnachweis RA / 179 Sonstige Einrichtungen und Maßnahmen - interne Vergütungen enthalten

Fonds	Konto	Bezeichnung	ERA 2022	EVA 2022	Differenz	FRA 2022	FVA 2022	Differenz
UA 179		Sonstige Einrichtungen und Maßnahmen						
UA 179	SA0/SA1	(0) Nettoergeb. (21-22) / SA (1) Geldfluss op. Geb. (31-32)	-39.895,48	-35.000,00	-4.895,48	-39.895,48	-35.000,00	-4.895,48
UA 179	SA00	Nettoergebnis nach Zuweisung und Entnahmen von HH-Rücklagen	-39.895,48	-35.000,00	-4.895,48			
UA 179	SA2	Saldo (2) Geldfluss aus der Investiven Gebarung (33-34)				0,00	0,00	0,00
UA 179	SA3	Saldo (3) Nettofinanzierungssaldo (SA1+SA2)				-39.895,48	-35.000,00	-4.895,48
UA 179	SA4	Saldo (4) Geldfluss aus der Finanzierungstätigkeit (35-36)				0,00	0,00	0,00
UA 179	SA5	Saldo (5) Geldfluss aus VA-wirksamer Gebarung (SA3+SA4)				-39.895,48	-35.000,00	-4.895,48
A 17		Katastrophendienst						
A 17	SA0/SA1	(0) Nettoergeb. (21-22) / SA (1) Geldfluss op. Geb. (31-32)	-39.895,48	-35.000,00	-4.895,48	-39.895,48	-35.000,00	-4.895,48
A 17	SA00	Nettoergebnis nach Zuweisung und Entnahmen von HH-Rücklagen	-39.895,48	-35.000,00	-4.895,48			
A 17	SA2	Saldo (2) Geldfluss aus der Investiven Gebarung (33-34)				0,00	0,00	0,00
A 17	SA3	Saldo (3) Nettofinanzierungssaldo (SA1+SA2)				-39.895,48	-35.000,00	-4.895,48
A 17	SA4	Saldo (4) Geldfluss aus der Finanzierungstätigkeit (35-36)				0,00	0,00	0,00
A 17	SA5	Saldo (5) Geldfluss aus VA-wirksamer Gebarung (SA3+SA4)				-39.895,48	-35.000,00	-4.895,48
A 17	SA51	Saldo Geldfluss aus operativer Gebarung für invest. Vorhaben				0,00	0,00	0,00

Rechnungsabschluss 2022
Detailnachweis RA / 180 Zivilschutz - interne Vergütungen enthalten

Fonds	Konto	Bezeichnung	ERA 2022	EVA 2022	Differenz	FRA 2022	FVA 2022	Differenz
Fonds 180000		Zivilschutz						
Operative Gebarung								
180000	861000	Lfd. Transferz. von Ländern, Landesfonds, Landeska	0,00	21.600,00	-21.600,00	0,00	21.600,00	-21.600,00
2	2121/3121	Transferertrag / -zahlungen von Trägern des öffentl. Rechts	0,00	21.600,00	-21.600,00	0,00	21.600,00	-21.600,00
180000	813000	Erträge aus der Aufl. von IZ (Kapitaltrans.)	1.080,00	0,00	1.080,00	0,00	0,00	0,00
2	2127	Nicht finanzierungswirksamer Transferertrag	1.080,00	0,00	1.080,00	0,00	0,00	0,00
1	212/312	Erträge aus Transfers / Einzahl. aus Transfers (ohne KTs)	1.080,00	21.600,00	-20.520,00	0,00	21.600,00	-21.600,00
SU 21/31		Summe Erträge / Einzahlungen operative Gebarung	1.080,00	21.600,00	-20.520,00	0,00	21.600,00	-21.600,00
180000	400000	Geringwertige Wirtschaftsg. Anlageverm.	256,31	0,00	256,31	256,31	0,00	256,31
2	2221/3221	Gebrauchs- und Verbrauchsgüter, Handelswaren / Auszahlungen	256,31	0,00	256,31	256,31	0,00	256,31
180000	670000	Versicherungen	394,49	0,00	394,49	394,49	0,00	394,49
2	2222/3222	Verwaltungs- und Betriebsaufwand / Auszahlungen	394,49	0,00	394,49	394,49	0,00	394,49
180000	710000	Öffentliche Abgaben ohne Geb. gem. FAG	68,10	0,00	68,10	68,10	0,00	68,10
180000	728000	Entgelte sonst. Leistungen	50,00	0,00	50,00	50,00	0,00	50,00
2	2225/3225	Sonstiger Sachaufwand / Sonstige Auszahl. aus Sachaufwand	118,10	0,00	118,10	118,10	0,00	118,10
180000	680600	Planm. Afa Technische Anlagen, Fahrzeuge/Maschine	1.440,01	1.500,00	-59,99	0,00	0,00	0,00
2	2226/3226	Nicht finanz.wirks. Sachaufw. / Ausz. Inanspruchn.Haftungen	1.440,01	1.500,00	-59,99	0,00	0,00	0,00
1	222/322	Sachaufwand / Auszahlungen aus Sachaufwand (o.Transferaufw.)	2.208,91	1.500,00	708,91	768,90	0,00	768,90
SU 22/32		Summe Aufwendungen / Auszahlungen operative Gebarung	2.208,91	1.500,00	708,91	768,90	0,00	768,90
SA SA0/SA1		(0) Nettoergeb. (21-22) / SA (1) Geldfluss op. Geb. (31-32)	-1.128,91	20.100,00	-21.228,91	-768,90	21.600,00	-22.368,90
SA SA0R		Saldo Haushaltsrücklagen	0,00	0,00	0,00			
SA SA00		Nettoergebnis nach Zuweisung und Entnahmen von HH-Rücklagen	-1.128,91	20.100,00	-21.228,91			
Investive Gebarung								
180000	301000	Kapitaltransf. von Ländern, -fonds und -kammern				21.600,00	0,00	21.600,00
2	3331	Kapitaltransferzahlungen von Trägern des öffentlichen Rechts				21.600,00	0,00	21.600,00

Rechnungsabschluss 2022
Detailnachweis RA / 180 Zivilschutz - interne Vergütungen enthalten

Fonds	Konto	Bezeichnung	ERA 2022	EVA 2022	Differenz	FRA 2022	FVA 2022	Differenz
1	333	Einzahlungen aus Kapitaltransfers				21.600,00	0,00	21.600,00
SU	33	Summe Einzahlungen investive Gebarung				21.600,00	0,00	21.600,00
180000	020000	Maschinen und maschinelle Anlagen				28.800,24	28.800,00	0,24
2	3414	Ausz. f.d. Erwerb von techn. Anlagen, Fahrzeuge u. Maschinen				28.800,24	28.800,00	0,24
1	341	Auszahlungen aus der Investitionstätigkeit				28.800,24	28.800,00	0,24
SU	34	Summe Auszahlungen investive Gebarung				28.800,24	28.800,00	0,24
SA	SA2	Saldo (2) Geldfluss aus der Investiven Gebarung (33-34)				-7.200,24	-28.800,00	21.599,76
SA	SA3	Saldo (3) Nettofinanzierungssaldo (SA1+SA2)				-7.969,14	-7.200,00	-769,14
Finanzierungstätigkeit								
SU	35	Summe Einzahlungen aus der Finanzierungstätigkeit				0,00	0,00	0,00
SU	36	Summe Auszahlungen aus der Finanzierungstätigkeit				0,00	0,00	0,00
SA	SA4	Saldo (4) Geldfluss aus der Finanzierungstätigkeit (35-36)				0,00	0,00	0,00
SA	SA5	Saldo (5) Geldfluss aus VA-wirksamer Gebarung (SA3+SA4)				-7.969,14	-7.200,00	-769,14
Verrechnung zw. operativer Gebarung und investiven Vorhaben								
SA	SA51	Saldo Geldfluss aus operativer Gebarung für invest. Vorhaben				0,00	0,00	0,00
UA 180 Zivilschutz								
UA 180	SA0/SA1	(0) Nettoergeb. (21-22) / SA (1) Geldfluss op. Geb. (31-32)	-1.128,91	20.100,00	-21.228,91	-768,90	21.600,00	-22.368,90
UA 180	SA00	Nettoergebnis nach Zuweisung und Entnahmen von HH-Rücklagen	-1.128,91	20.100,00	-21.228,91			
UA 180	SA2	Saldo (2) Geldfluss aus der Investiven Gebarung (33-34)				-7.200,24	-28.800,00	21.599,76
UA 180	SA3	Saldo (3) Nettofinanzierungssaldo (SA1+SA2)				-7.969,14	-7.200,00	-769,14
UA 180	SA4	Saldo (4) Geldfluss aus der Finanzierungstätigkeit (35-36)				0,00	0,00	0,00
UA 180	SA5	Saldo (5) Geldfluss aus VA-wirksamer Gebarung (SA3+SA4)				-7.969,14	-7.200,00	-769,14

Rechnungsabschluss 2022
Detailnachweis RA / 180 Zivilschutz - interne Vergütungen enthalten

Fonds	Konto	Bezeichnung	ERA 2022	EVA 2022	Differenz	FRA 2022	FVA 2022	Differenz
A 18		Landesverteidigung						
A 18	SA0/SA1	(0) Nettoergeb. (21-22) / SA (1) Geldfluss op. Geb. (31-32)	-1.128,91	20.100,00	-21.228,91	-768,90	21.600,00	-22.368,90
A 18	SA00	Nettoergebnis nach Zuweisung und Entnahmen von HH-Rücklagen	-1.128,91	20.100,00	-21.228,91			
A 18	SA2	Saldo (2) Geldfluss aus der Investiven Gebarung (33-34)				-7.200,24	-28.800,00	21.599,76
A 18	SA3	Saldo (3) Nettofinanzierungssaldo (SA1+SA2)				-7.969,14	-7.200,00	-769,14
A 18	SA4	Saldo (4) Geldfluss aus der Finanzierungstätigkeit (35-36)				0,00	0,00	0,00
A 18	SA5	Saldo (5) Geldfluss aus VA-wirksamer Gebarung (SA3+SA4)				-7.969,14	-7.200,00	-769,14
A 18	SA51	Saldo Geldfluss aus operativer Gebarung für invest. Vorhaben				0,00	0,00	0,00
Gruppe 1		Öffentliche Ordnung und Sicherheit						
Gruppe 1	SA0/SA1	(0) Nettoergeb. (21-22) / SA (1) Geldfluss op. Geb. (31-32)	-113.615,06	-84.200,00	-29.415,06	-48.914,11	-15.400,00	-33.514,11
Gruppe 1	SA00	Nettoergebnis nach Zuweisung und Entnahmen von HH-Rücklagen	-113.615,06	-84.200,00	-29.415,06			
Gruppe 1	SA2	Saldo (2) Geldfluss aus der Investiven Gebarung (33-34)				-68.000,58	-105.200,00	37.199,42
Gruppe 1	SA3	Saldo (3) Nettofinanzierungssaldo (SA1+SA2)				-116.914,69	-120.600,00	3.685,31
Gruppe 1	SA4	Saldo (4) Geldfluss aus der Finanzierungstätigkeit (35-36)				0,00	0,00	0,00
Gruppe 1	SA5	Saldo (5) Geldfluss aus VA-wirksamer Gebarung (SA3+SA4)				-116.914,69	-120.600,00	3.685,31
Gruppe 1	SA51	Saldo Geldfluss aus operativer Gebarung für invest. Vorhaben				0,00	0,00	0,00

Rechnungsabschluss 2022

Detailnachweis RA / 210 Allgemeinbildende Pflichtschulen, gemeinsame Kosten - interne Vergütungen enthalten

Fonds	Konto	Bezeichnung	ERA 2022	EVA 2022	Differenz	FRA 2022	FVA 2022	Differenz
Fonds 210000		Allgemeinbildende Pflichtschulen, gemein						
Operative Gebarung								
210000	816000	Kostensätze, Nebenerlöse	93,00	1.000,00	-907,00	93,00	1.000,00	-907,00
2	2114/3114	Erträge / Einzahlungen aus Leistungen	93,00	1.000,00	-907,00	93,00	1.000,00	-907,00
1	211/311	Erträge / Einzahl. aus der operativen Verwaltungstätigkeit	93,00	1.000,00	-907,00	93,00	1.000,00	-907,00
SU	21/31	Summe Erträge / Einzahlungen operative Gebarung	93,00	1.000,00	-907,00	93,00	1.000,00	-907,00
210000	751000	Transfers an Länder, Landesfonds, Landeskammern	614,81	700,00	-85,19	614,81	700,00	-85,19
210000	751300	Transfers an Länder-Beitrag Sonderpäd. Zentrum	760,56	800,00	-39,44	760,56	800,00	-39,44
210000	752100	Transferz. an Gemeinde-Schulerh.beitrag Pflichtsch	10.080,70	8.700,00	1.380,70	10.080,70	8.700,00	1.380,70
210000	752200	Transfers an Gemeinden-Umlage Schulgemeinerverband	152.116,00	152.100,00	16,00	152.116,00	152.100,00	16,00
210000	754100	Transferz. - Beitrag Ktn Schulbaufonds	80.874,48	80.900,00	-25,52	80.874,48	80.900,00	-25,52
2	2231/3231	Transferaufwand / -zahlungen an Träger des öffentl. Rechts	244.446,55	243.200,00	1.246,55	244.446,55	243.200,00	1.246,55
1	223/323	Transferaufwand (lfd. u.KTs) / Auszahl. Transfers (ohne KTs)	244.446,55	243.200,00	1.246,55	244.446,55	243.200,00	1.246,55
SU	22/32	Summe Aufwendungen / Auszahlungen operative Gebarung	244.446,55	243.200,00	1.246,55	244.446,55	243.200,00	1.246,55
SA	SA0/SA1	(0) Nettoergeb. (21-22) / SA (1) Geldfluss op. Geb. (31-32)	-244.353,55	-242.200,00	-2.153,55	-244.353,55	-242.200,00	-2.153,55
SA	SA0R	Saldo Haushaltsrücklagen	0,00	0,00	0,00			
SA	SA00	Nettoergebnis nach Zuweisung und Entnahmen von HH-Rücklagen	-244.353,55	-242.200,00	-2.153,55			
Investive Gebarung								
SU	33	Summe Einzahlungen investive Gebarung				0,00	0,00	0,00
SU	34	Summe Auszahlungen investive Gebarung				0,00	0,00	0,00
SA	SA2	Saldo (2) Geldfluss aus der Investiven Gebarung (33-34)				0,00	0,00	0,00
SA	SA3	Saldo (3) Nettofinanzierungssaldo (SA1+SA2)				-244.353,55	-242.200,00	-2.153,55
Finanzierungstätigkeit								
SU	35	Summe Einzahlungen aus der Finanzierungstätigkeit				0,00	0,00	0,00
SU	36	Summe Auszahlungen aus der Finanzierungstätigkeit				0,00	0,00	0,00

Rechnungsabschluss 2022

Detailnachweis RA / 210 Allgemeinbildende Pflichtschulen, gemeinsame Kosten - interne Vergütungen enthalten

Fonds	Konto	Bezeichnung	ERA 2022	EVA 2022	Differenz	FRA 2022	FVA 2022	Differenz
SA	SA4	Saldo (4) Geldfluss aus der Finanzierungstätigkeit (35-36)				0,00	0,00	0,00
SA	SA5	Saldo (5) Geldfluss aus VA-wirksamer Gebarung (SA3+SA4)				-244.353,55	-242.200,00	-2.153,55
Verrechnung zw. operativer Gebarung und investiven Vorhaben								
SA	SA51	Saldo Geldfluss aus operativer Gebarung für invest. Vorhaben				0,00	0,00	0,00
UA 210		Allgemeinbildende Pflichtschulen, gemeinsame Kosten						
UA 210	SA0/SA1	(0) Nettoergeb. (21-22) / SA (1) Geldfluss op. Geb. (31-32)	-244.353,55	-242.200,00	-2.153,55	-244.353,55	-242.200,00	-2.153,55
UA 210	SA00	Nettoergebnis nach Zuweisung und Entnahmen von HH-Rücklagen	-244.353,55	-242.200,00	-2.153,55			
UA 210	SA2	Saldo (2) Geldfluss aus der Investiven Gebarung (33-34)				0,00	0,00	0,00
UA 210	SA3	Saldo (3) Nettofinanzierungssaldo (SA1+SA2)				-244.353,55	-242.200,00	-2.153,55
UA 210	SA4	Saldo (4) Geldfluss aus der Finanzierungstätigkeit (35-36)				0,00	0,00	0,00
UA 210	SA5	Saldo (5) Geldfluss aus VA-wirksamer Gebarung (SA3+SA4)				-244.353,55	-242.200,00	-2.153,55

Rechnungsabschluss 2022
Detailnachweis RA / 211 Volksschulen - interne Vergütungen enthalten

Fonds	Konto	Bezeichnung	ERA 2022	EVA 2022	Differenz	FRA 2022	FVA 2022	Differenz
Fonds 211000		Volksschule Moosburg						
Operative Gebarung								
211000	810319	Leistungserlöse Schulwart	23.543,94	13.500,00	10.043,94	23.543,94	13.500,00	10.043,94
2	2114/3114	Erträge / Einzahlungen aus Leistungen	23.543,94	13.500,00	10.043,94	23.543,94	13.500,00	10.043,94
211000	811000	Miete- und Pachtertrag	560,00	1.500,00	-940,00	560,00	1.500,00	-940,00
2	2115/3115	Erträge / Einzahlungen aus Besitz und wirtschaftl. Tätigkeit	560,00	1.500,00	-940,00	560,00	1.500,00	-940,00
211000	829000	Sonstige Erträge	2.783,28	2.000,00	783,28	1.954,80	2.000,00	-45,20
2	2116/3116	Erträge / Einz. aus Veräußerung/GWG u. sonst. Erträge/Einz.	2.783,28	2.000,00	783,28	1.954,80	2.000,00	-45,20
211000	817200	Erträge aus der Aufl. von nicht kons. Urlaub	13.496,05	0,00	13.496,05	0,00	0,00	0,00
211000	817210	Erträge aus der Auflösung von nicht kons. Z-GH	855,90	0,00	855,90	0,00	0,00	0,00
211000	817400	Erträge aus d. Aufl. v. Rückstell. f. Abfertigung	4.473,26	4.500,00	-26,74	0,00	0,00	0,00
2	2117	Nicht finanzierungswirksame operative Erträge	18.825,21	4.500,00	14.325,21	0,00	0,00	0,00
1	211/311	Erträge / Einzahl. aus der operativen Verwaltungstätigkeit	45.712,43	21.500,00	24.212,43	26.058,74	17.000,00	9.058,74
211000	861100	Lfd. Transfers v. Ländern BZ iR	149.500,00	149.500,00	0,00	149.500,00	149.500,00	0,00
2	2121/3121	Transferertrag / -zahlungen von Trägern des öffentl. Rechts	149.500,00	149.500,00	0,00	149.500,00	149.500,00	0,00
211000	866100	Auszahlung Abfert./Jubiläumsgelder	33.937,00	33.900,00	37,00	33.937,00	33.900,00	37,00
2	2123/3123	Transferertrag / -zahlungen von Untern. (mit Finanzunter.)	33.937,00	33.900,00	37,00	33.937,00	33.900,00	37,00
1	212/312	Erträge aus Transfers / Einzahl. aus Transfers (ohne KT)	183.437,00	183.400,00	37,00	183.437,00	183.400,00	37,00
211000	818000	Ertr a. Bewertung von Bet.und aktiven Finanzinstru	0,00	10.700,00	-10.700,00	0,00	0,00	0,00
2	2136	Sonstige nicht finanzierungswirksame Finanzerträge	0,00	10.700,00	-10.700,00	0,00	0,00	0,00
1	213/313	Finanzerträge / Einzahlungen aus Finanzerträgen	0,00	10.700,00	-10.700,00	0,00	0,00	0,00
SU	21/31	Summe Erträge / Einzahlungen operative Gebarung	229.149,43	215.600,00	13.549,43	209.495,74	200.400,00	9.095,74
211000	511000	Geldb. Vertragsbed. in handw. Verwendung	41.257,59	41.000,00	257,59	41.257,59	41.000,00	257,59
211000	565000	Mehrleistungsvergütungen	2.500,06	1.100,00	1.400,06	2.500,06	1.100,00	1.400,06
211000	565100	Leistungsprämien K-GMG	998,81	1.000,00	-1,19	998,81	1.000,00	-1,19
2	2211/3211	Personalaufwand / Ausz. (Bezüge, Nebengeb., Mehrleistungen)	44.756,46	43.100,00	1.656,46	44.756,46	43.100,00	1.656,46

Rechnungsabschluss 2022
Detailnachweis RA / 211 Volksschulen - interne Vergütungen enthalten

Fonds	Konto	Bezeichnung	ERA 2022	EVA 2022	Differenz	FRA 2022	FVA 2022	Differenz
211000	566100	Zuwendungen aus Anlass Abfertigungen	39.839,94	39.800,00	39,94	39.839,94	39.800,00	39,94
211000	580000	Dienstgeberbeiträge FLAF	179,53	0,00	179,53	179,53	0,00	179,53
211000	582000	Sonstige Dienstgeberbeiträge zur soz. Sicherheit	8.911,63	8.500,00	411,63	8.911,63	8.500,00	411,63
211000	590000	Freiwillige Sozialleistungen (nur Barl.)	0,00	200,00	-200,00	0,00	200,00	-200,00
2	2212/3212	Gesetzlicher und freiwilliger Sozialaufwand / Auszahlungen	48.931,10	48.500,00	431,10	48.931,10	48.500,00	431,10
211000	541000	Sachb. der Vertragsbed. in handw. Verw.	161,76	100,00	61,76	161,76	100,00	61,76
211000	563000	Sonstige Aufwandsentschädigungen	0,00	800,00	-800,00	0,00	800,00	-800,00
2	2213/3213	Sonstiger Personalaufwand / Ausz. aus sonst. Personalaufw.	161,76	900,00	-738,24	161,76	900,00	-738,24
1	221/321	Personalaufwand / Auszahlungen aus Personalaufwand	93.849,32	92.500,00	1.349,32	93.849,32	92.500,00	1.349,32
211000	400000	Geringwertige Wirtschaftsg. Anlageverm.	2.553,26	1.300,00	1.253,26	1.984,27	1.300,00	684,27
211000	452000	Treibstoffe	58,02	200,00	-141,98	84,02	200,00	-115,98
211000	454000	Reinigungsmittel	1.319,09	500,00	819,09	1.319,09	500,00	819,09
211000	456000	Schreib-, Zeichen- und son. Büromittel	2.290,34	1.500,00	790,34	2.232,30	1.500,00	732,30
211000	457000	Druckwerke	546,39	500,00	46,39	546,39	500,00	46,39
211000	458000	Mittel zur. ärztlichen Betreuung	13,90	100,00	-86,10	13,90	100,00	-86,10
211000	459000	Sonstige Verbrauchsgüter	286,96	500,00	-213,04	286,96	500,00	-213,04
2	2221/3221	Gebrauchs- und Verbrauchsgüter, Handelswaren / Auszahlungen	7.067,96	4.600,00	2.467,96	6.466,93	4.600,00	1.866,93
211000	600100	Strom	15.352,78	7.300,00	8.052,78	15.352,78	7.300,00	8.052,78
211000	600300	Fernwärme	25.425,95	25.400,00	25,95	25.425,95	25.400,00	25,95
211000	630000	Postdienste	132,60	100,00	32,60	128,10	100,00	28,10
211000	631000	Telekommunikationsdienste	1.256,83	1.000,00	256,83	1.234,39	1.000,00	234,39
2	2222/3222	Verwaltungs- und Betriebsaufwand / Auszahlungen	42.168,16	33.800,00	8.368,16	42.141,22	33.800,00	8.341,22
211000	700000	Miet- und Pachtufwand	3.519,66	2.900,00	619,66	3.519,66	2.900,00	619,66
211000	700010	Mietzins GmbH - VS Moosburg	5.439,00	5.500,00	-61,00	5.439,00	5.500,00	-61,00
211000	700012	BK Refundierung (Grundsteuer) VS Moosburg	6.408,76	6.400,00	8,76	6.408,76	6.400,00	8,76
211000	705000	Operating Leasing	1.493,28	1.500,00	-6,72	1.493,28	1.500,00	-6,72
2	2223/3223	Leasing- und Mietaufwand / Ausz. für Leasing- u. Mietaufwand	16.860,70	16.300,00	560,70	16.860,70	16.300,00	560,70

Rechnungsabschluss 2022
Detailnachweis RA / 211 Volksschulen - interne Vergütungen enthalten

Fonds	Konto	Bezeichnung	ERA 2022	EVA 2022	Differenz	FRA 2022	FVA 2022	Differenz
211000	614000	Instandhaltung von Gebäuden und Bauten	746,30	500,00	246,30	746,30	500,00	246,30
211000	616000	Instandhaltung von Maschinen u. Anlagen	932,86	500,00	432,86	932,86	500,00	432,86
211000	618000	Instandhaltung von son. Anlagen	740,55	500,00	240,55	740,55	500,00	240,55
2	2224/3224	Instandhaltung / Auszahlungen für Instandhaltung	2.419,71	1.500,00	919,71	2.419,71	1.500,00	919,71
211000	691000	Schadensvergütungen	3.555,60	2.300,00	1.255,60	2.890,80	2.300,00	590,80
211000	710000	Öffentliche Abgaben ohne Geb. gem. FAG	4.713,33	5.000,00	-286,67	4.593,48	5.000,00	-406,52
211000	720109	Kostenbeiträge Wi-Hof Arbeiter	2.178,75	300,00	1.878,75	2.178,75	300,00	1.878,75
211000	724000	Reisegebühren	211,37	300,00	-88,63	211,37	300,00	-88,63
211000	728000	Entgelte sonst. Leistungen	50.522,03	48.000,00	2.522,03	48.409,50	48.000,00	409,50
211000	728300	Kosten Internet Support, Homepage	2.160,00	2.200,00	-40,00	2.160,00	2.200,00	-40,00
211000	729800	Zuführung Inneres Darlehen	96.000,00	96.000,00	0,00	96.000,00	96.000,00	0,00
2	2225/3225	Sonstiger Sachaufwand / Sonstige Auszahl. aus Sachaufwand	159.341,08	154.100,00	5.241,08	156.443,90	154.100,00	2.343,90
211000	680100	Planm. Afa Immaterielle Vermögenswerte	450,00	500,00	-50,00	0,00	0,00	0,00
211000	680500	Planm. Afa Sonderanlagen	48,34	100,00	-51,66	0,00	0,00	0,00
211000	680700	Planm. Afa Amts, Betriebs/Geschäftsausstattung	486,99	800,00	-313,01	0,00	0,00	0,00
2	2226/3226	Nicht finanz.wirks. Sachaufw. / Ausz. Inanspruchn.Haftungen	985,33	1.400,00	-414,67	0,00	0,00	0,00
1	222/322	Sachaufwand / Auszahlungen aus Sachaufwand (o.Transferaufw.)	228.842,94	211.700,00	17.142,94	224.332,46	210.300,00	14.032,46
211000	650120	Zinsen Regfonds Sanierung VS Moosb (2020-2027)	4.455,70	4.500,00	-44,30	4.455,70	4.500,00	-44,30
2	2241/3241	Zinsen Fin.sch,Fin.leas,Ford.kauf,deriv.Fin.instr. m.G/Ausz.	4.455,70	4.500,00	-44,30	4.455,70	4.500,00	-44,30
211000	699000	Verl.aus dem Abgang von Bet.und aktiven FI	23.280,00	33.900,00	-10.620,00	0,00	0,00	0,00
2	2245	Nicht finanzierungswirksamer Finanzaufwand	23.280,00	33.900,00	-10.620,00	0,00	0,00	0,00
1	224/324	Finanzaufwand / Auszahlungen aus Finanzaufwand	27.735,70	38.400,00	-10.664,30	4.455,70	4.500,00	-44,30
SU	22/32	Summe Aufwendungen / Auszahlungen operative Gebarung	350.427,96	342.600,00	7.827,96	322.637,48	307.300,00	15.337,48
SA	SA0/SA1	(0) Nettoergeb. (21-22) / SA (1) Geldfluss op. Geb. (31-32)	-121.278,53	-127.000,00	5.721,47	-113.141,74	-106.900,00	-6.241,74
SA	SA0R	Saldo Haushaltsrücklagen	0,00	0,00	0,00			
SA	SA00	Nettoergebnis nach Zuweisung und Entnahmen von HH-Rücklagen	-121.278,53	-127.000,00	5.721,47			

Investive Gebarung

Rechnungsabschluss 2022
Detailnachweis RA / 211 Volksschulen - interne Vergütungen enthalten

Fonds	Konto	Bezeichnung	ERA 2022	EVA 2022	Differenz	FRA 2022	FVA 2022	Differenz
SU	33	Summe Einzahlungen investive Gebarung				0,00	0,00	0,00
211000	050000	Sonderanlagen				1.450,08	0,00	1.450,08
2	3412	Ausz. für den Erwerb von Grundstücken & Grundstückseinricht.				1.450,08	0,00	1.450,08
1	341	Auszahlungen aus der Investitionstätigkeit				1.450,08	0,00	1.450,08
SU	34	Summe Auszahlungen investive Gebarung				1.450,08	0,00	1.450,08
SA	SA2	Saldo (2) Geldfluss aus der Investiven Gebarung (33-34)				-1.450,08	0,00	-1.450,08
SA	SA3	Saldo (3) Nettofinanzierungssaldo (SA1+SA2)				-114.591,82	-106.900,00	-7.691,82
Finanzierungstätigkeit								
SU	35	Summe Einzahlungen aus der Finanzierungstätigkeit				0,00	0,00	0,00
211000	341120	Tilg Regfondsdarl Sanierung VS Moosb (2020-2027)				47.683,55	47.700,00	-16,45
2	3611	Ausz. aus empf. Darl. von öffentl. Körpersch. u. Rechtsträg.				47.683,55	47.700,00	-16,45
1	361	Auszahlungen aus der Tilgung von Finanzschulden				47.683,55	47.700,00	-16,45
SU	36	Summe Auszahlungen aus der Finanzierungstätigkeit				47.683,55	47.700,00	-16,45
SA	SA4	Saldo (4) Geldfluss aus der Finanzierungstätigkeit (35-36)				-47.683,55	-47.700,00	16,45
SA	SA5	Saldo (5) Geldfluss aus VA-wirksamer Gebarung (SA3+SA4)				-162.275,37	-154.600,00	-7.675,37
Verrechnung zw. operativer Gebarung und investiven Vorhaben								
SA	SA51	Saldo Geldfluss aus operativer Gebarung für invest. Vorhaben				0,00	0,00	0,00
Fonds 211200	Volksschule Tigring							
Operative Gebarung								
211200	811000	Miete- und Pachtertrag	3.729,21	5.600,00	-1.870,79	193,85	5.600,00	-5.406,15
211200	811100	Miete Caritas Hort (brutto für netto)	3.455,23	3.200,00	255,23	6.745,45	3.200,00	3.545,45
2	2115/3115	Erträge / Einzahlungen aus Besitz und wirtschaftl. Tätigkeit	7.184,44	8.800,00	-1.615,56	6.939,30	8.800,00	-1.860,70
211200	829000	Sonstige Erträge	0,00	1.300,00	-1.300,00	0,00	1.300,00	-1.300,00
2	2116/3116	Erträge / Einz. aus Veräußerung/GWG u. sonst. Erträge/Einz.	0,00	1.300,00	-1.300,00	0,00	1.300,00	-1.300,00
1	211/311	Erträge / Einzahl. aus der operativen Verwaltungstätigkeit	7.184,44	10.100,00	-2.915,56	6.939,30	10.100,00	-3.160,70

Rechnungsabschluss 2022
Detailnachweis RA / 211 Volksschulen - interne Vergütungen enthalten

Fonds	Konto	Bezeichnung	ERA 2022	EVA 2022	Differenz	FRA 2022	FVA 2022	Differenz
211200	813000	Erträge aus der Aufl. von IZ (Kapitaltrans.)	23.941,56	24.000,00	-58,44	0,00	0,00	0,00
2	2127	Nicht finanzierungswirksamer Transferertrag	23.941,56	24.000,00	-58,44	0,00	0,00	0,00
1	212/312	Erträge aus Transfers / Einzahl. aus Transfers (ohne KT's)	23.941,56	24.000,00	-58,44	0,00	0,00	0,00
SU	21/31	Summe Erträge / Einzahlungen operative Gebarung	31.126,00	34.100,00	-2.974,00	6.939,30	10.100,00	-3.160,70
211200	511000	Geldb. Vertragsbed. in handw. Verwendung	11.303,56	10.300,00	1.003,56	11.303,56	10.300,00	1.003,56
211200	565000	Mehrleistungsvergütungen	77,75	0,00	77,75	77,75	0,00	77,75
2	2211/3211	Personalaufwand / Ausz. (Bezüge, Nebengeb., Mehrleistungen)	11.381,31	10.300,00	1.081,31	11.381,31	10.300,00	1.081,31
211200	580000	Dienstgeberbeiträge FLAF	179,53	0,00	179,53	179,53	0,00	179,53
211200	582000	Sonstige Dienstgeberbeiträge zur soz. Sicherheit	2.201,10	1.200,00	1.001,10	2.201,10	1.200,00	1.001,10
2	2212/3212	Gesetzlicher und freiwilliger Sozialaufwand / Auszahlungen	2.380,63	1.200,00	1.180,63	2.380,63	1.200,00	1.180,63
1	221/321	Personalaufwand / Auszahlungen aus Personalaufwand	13.761,94	11.500,00	2.261,94	13.761,94	11.500,00	2.261,94
211200	400000	Geringwertige Wirtschaftsg. Anlageverm.	199,96	700,00	-500,04	199,96	700,00	-500,04
211200	451000	Brennstoffe	8.302,21	8.300,00	2,21	9.577,13	9.600,00	-22,87
211200	454000	Reinigungsmittel	559,81	1.000,00	-440,19	559,81	1.000,00	-440,19
211200	456000	Schreib-, Zeichen- und son. Büromittel	299,40	1.000,00	-700,60	299,40	1.000,00	-700,60
211200	457000	Druckwerke	370,93	600,00	-229,07	370,93	600,00	-229,07
211200	458000	Mittel zur. ärztlichen Betreuung	0,00	100,00	-100,00	0,00	100,00	-100,00
211200	459000	Sonstige Verbrauchsgüter	203,79	500,00	-296,21	203,79	500,00	-296,21
2	2221/3221	Gebrauchs- und Verbrauchsgüter, Handelswaren / Auszahlungen	9.936,10	12.200,00	-2.263,90	11.211,02	13.500,00	-2.288,98
211200	600100	Strom	2.424,25	2.100,00	324,25	2.424,25	2.100,00	324,25
211200	630000	Postdienste	0,00	100,00	-100,00	0,00	100,00	-100,00
211200	631000	Telekommunikationsdienste	1.066,86	600,00	466,86	1.066,86	600,00	466,86
2	2222/3222	Verwaltungs- und Betriebsaufwand / Auszahlungen	3.491,11	2.800,00	691,11	3.491,11	2.800,00	691,11
211200	700000	Miet- und Pachtufwand	2.396,82	2.600,00	-203,18	2.396,82	2.600,00	-203,18
211200	705000	Operating Leasing	10.269,31	11.300,00	-1.030,69	10.958,86	11.300,00	-341,14
2	2223/3223	Leasing- und Mietaufwand / Ausz. für Leasing- u. Mietaufwand	12.666,13	13.900,00	-1.233,87	13.355,68	13.900,00	-544,32
211200	614000	Instandhaltung von Gebäuden und Bauten	1.217,96	1.500,00	-282,04	1.217,96	1.500,00	-282,04

Rechnungsabschluss 2022
Detailnachweis RA / 211 Volksschulen - interne Vergütungen enthalten

Fonds	Konto	Bezeichnung	ERA 2022	EVA 2022	Differenz	FRA 2022	FVA 2022	Differenz
211200	616000	Instandhaltung von Maschinen u. Anlagen	0,00	1.200,00	-1.200,00	0,00	1.200,00	-1.200,00
211200	618000	Instandhaltung von son. Anlagen	705,80	1.000,00	-294,20	705,80	1.000,00	-294,20
2	2224/3224	Instandhaltung / Auszahlungen für Instandhaltung	1.923,76	3.700,00	-1.776,24	1.923,76	3.700,00	-1.776,24
211200	710000	Öffentliche Abgaben ohne Geb. gem. FAG	2.032,78	1.800,00	232,78	2.013,78	1.800,00	213,78
211200	720109	Kostenbeiträge Wi-Hof Arbeiter	908,83	300,00	608,83	908,83	300,00	608,83
211200	720209	Kostenbeiträge Wi-Hof Maschinen	51,75	0,00	51,75	51,75	0,00	51,75
211200	720319	Kostenbeiträge für Leistungen Schulwart	7.292,26	4.500,00	2.792,26	7.292,26	4.500,00	2.792,26
211200	724000	Reisegebühren	7,25	0,00	7,25	7,25	0,00	7,25
211200	728000	Entgelte sonst. Leistungen	37.639,96	32.000,00	5.639,96	37.491,05	32.000,00	5.491,05
2	2225/3225	Sonstiger Sachaufwand / Sonstige Auszahl. aus Sachaufwand	47.932,83	38.600,00	9.332,83	47.764,92	38.600,00	9.164,92
211200	680300	Planm. Afa Gebäude/Bauten	24.061,00	24.100,00	-39,00	0,00	0,00	0,00
211200	680700	Planm. Afa Amts-, Betriebs/Geschäftsausstattung	1.227,31	1.400,00	-172,69	0,00	0,00	0,00
2	2226/3226	Nicht finanz.wirks. Sachaufw. / Ausz. Inanspruchn.Haftungen	25.288,31	25.500,00	-211,69	0,00	0,00	0,00
1	222/322	Sachaufwand / Auszahlungen aus Sachaufwand (o.Transferaufw.)	101.238,24	96.700,00	4.538,24	77.746,49	72.500,00	5.246,49
SU 22/32		Summe Aufwendungen / Auszahlungen operative Gebarung	115.000,18	108.200,00	6.800,18	91.508,43	84.000,00	7.508,43
SA SA0/SA1		(0) Nettoergeb. (21-22) / SA (1) Geldfluss op. Geb. (31-32)	-83.874,18	-74.100,00	-9.774,18	-84.569,13	-73.900,00	-10.669,13
SA SA0R		Saldo Haushaltsrücklagen	0,00	0,00	0,00			
SA SA00		Nettoergebnis nach Zuweisung und Entnahmen von HH-Rücklagen	-83.874,18	-74.100,00	-9.774,18			
Investive Gebarung								
SU 33		Summe Einzahlungen investive Gebarung				0,00	0,00	0,00
211200	042000	Amts-, Betriebs- und Geschäftsausstattung				1.920,00	1.900,00	20,00
2	3415	Ausz. f.d. Erwerb von Amts-, Betriebs- u.Geschäftsausstatt.				1.920,00	1.900,00	20,00
1	341	Auszahlungen aus der Investitionstätigkeit				1.920,00	1.900,00	20,00
SU 34		Summe Auszahlungen investive Gebarung				1.920,00	1.900,00	20,00
SA SA2		Saldo (2) Geldfluss aus der Investiven Gebarung (33-34)				-1.920,00	-1.900,00	-20,00
SA SA3		Saldo (3) Nettofinanzierungssaldo (SA1+SA2)				-86.489,13	-75.800,00	-10.689,13

Rechnungsabschluss 2022
Detailnachweis RA / 211 Volksschulen - interne Vergütungen enthalten

Fonds	Konto	Bezeichnung	ERA 2022	EVA 2022	Differenz	FRA 2022	FVA 2022	Differenz
Finanzierungstätigkeit								
SU	35	Summe Einzahlungen aus der Finanzierungstätigkeit				0,00	0,00	0,00
SU	36	Summe Auszahlungen aus der Finanzierungstätigkeit				0,00	0,00	0,00
SA	SA4	Saldo (4) Geldfluss aus der Finanzierungstätigkeit (35-36)				0,00	0,00	0,00
SA	SA5	Saldo (5) Geldfluss aus VA-wirksamer Gebarung (SA3+SA4)				-86.489,13	-75.800,00	-10.689,13
Verrechnung zw. operativer Gebarung und investiven Vorhaben								
SA	SA51	Saldo Geldfluss aus operativer Gebarung für invest. Vorhaben				0,00	0,00	0,00
Fonds 211400 Campus Turnhalle, Mensa								
Operative Gebarung								
211400	861600	Lfd. TZ Land Schulbaufonds Annuitätenerstatt	88.558,88	0,00	88.558,88	88.558,88	0,00	88.558,88
2	2121/3121	Transferertrag / -zahlungen von Trägern des öffentl. Rechts	88.558,88	0,00	88.558,88	88.558,88	0,00	88.558,88
1	212/312	Erträge aus Transfers / Einzahl. aus Transfers (ohne KTs)	88.558,88	0,00	88.558,88	88.558,88	0,00	88.558,88
SU	21/31	Summe Erträge / Einzahlungen operative Gebarung	88.558,88	0,00	88.558,88	88.558,88	0,00	88.558,88
211400	781000	Transf. an Anteil. der Gemeinde/-verbandes	88.558,88	0,00	88.558,88	88.558,88	0,00	88.558,88
2	2232/3232	Transferaufwand / -zahlungen an Beteiligungen	88.558,88	0,00	88.558,88	88.558,88	0,00	88.558,88
1	223/323	Transferaufwand (lfd. u.KTs) / Auszahl. Transfers (ohne KTs)	88.558,88	0,00	88.558,88	88.558,88	0,00	88.558,88
SU	22/32	Summe Aufwendungen / Auszahlungen operative Gebarung	88.558,88	0,00	88.558,88	88.558,88	0,00	88.558,88
SA	SA0/SA1	(0) Nettoergeb. (21-22) / SA (1) Geldfluss op. Geb. (31-32)	0,00	0,00	0,00	0,00	0,00	0,00
SA	SA0R	Saldo Haushaltsrücklagen	0,00	0,00	0,00			
SA	SA00	Nettoergebnis nach Zuweisung und Entnahmen von HH-Rücklagen	0,00	0,00	0,00			
Investive Gebarung								
SU	33	Summe Einzahlungen investive Gebarung				0,00	0,00	0,00
SU	34	Summe Auszahlungen investive Gebarung				0,00	0,00	0,00
SA	SA2	Saldo (2) Geldfluss aus der Investiven Gebarung (33-34)				0,00	0,00	0,00

Rechnungsabschluss 2022
Detailnachweis RA / 211 Volksschulen - interne Vergütungen enthalten

Fonds	Konto	Bezeichnung	ERA 2022	EVA 2022	Differenz	FRA 2022	FVA 2022	Differenz
SA	SA3	Saldo (3) Nettofinanzierungssaldo (SA1+SA2)				0,00	0,00	0,00
Finanzierungstätigkeit								
SU	35	Summe Einzahlungen aus der Finanzierungstätigkeit				0,00	0,00	0,00
SU	36	Summe Auszahlungen aus der Finanzierungstätigkeit				0,00	0,00	0,00
SA	SA4	Saldo (4) Geldfluss aus der Finanzierungstätigkeit (35-36)				0,00	0,00	0,00
SA	SA5	Saldo (5) Geldfluss aus VA-wirksamer Gebarung (SA3+SA4)				0,00	0,00	0,00
Verrechnung zw. operativer Gebarung und investiven Vorhaben								
SA	SA51	Saldo Geldfluss aus operativer Gebarung für invest. Vorhaben				0,00	0,00	0,00
UA 211		Volksschulen						
UA 211	SA0/SA1	(0) Nettoergeb. (21-22) / SA (1) Geldfluss op. Geb. (31-32)	-205.152,71	-201.100,00	-4.052,71	-197.710,87	-180.800,00	-16.910,87
UA 211	SA00	Nettoergebnis nach Zuweisung und Entnahmen von HH-Rücklagen	-205.152,71	-201.100,00	-4.052,71			
UA 211	SA2	Saldo (2) Geldfluss aus der Investiven Gebarung (33-34)				-3.370,08	-1.900,00	-1.470,08
UA 211	SA3	Saldo (3) Nettofinanzierungssaldo (SA1+SA2)				-201.080,95	-182.700,00	-18.380,95
UA 211	SA4	Saldo (4) Geldfluss aus der Finanzierungstätigkeit (35-36)				-47.683,55	-47.700,00	16,45
UA 211	SA5	Saldo (5) Geldfluss aus VA-wirksamer Gebarung (SA3+SA4)				-248.764,50	-230.400,00	-18.364,50

Rechnungsabschluss 2022
Detailnachweis RA / 213 Sonderschulen - interne Vergütungen enthalten

Fonds	Konto	Bezeichnung	ERA 2022	EVA 2022	Differenz	FRA 2022	FVA 2022	Differenz
Fonds 213000		Sonderschulen						
Operative Gebarung								
SU	21/31	Summe Erträge / Einzahlungen operative Gebarung	0,00	0,00	0,00	0,00	0,00	0,00
213000	751300	Transfers an Länder-Beitrag Sonderpäd. Zentrum	0,00	100,00	-100,00	0,00	100,00	-100,00
2	2231/3231	Transferaufwand / -zahlungen an Träger des öffentl. Rechts	0,00	100,00	-100,00	0,00	100,00	-100,00
1	223/323	Transferaufwand (lfd. u.KTs) / Auszahl. Transfers (ohne KTs)	0,00	100,00	-100,00	0,00	100,00	-100,00
SU	22/32	Summe Aufwendungen / Auszahlungen operative Gebarung	0,00	100,00	-100,00	0,00	100,00	-100,00
SA	SA0/SA1	(0) Nettoergeb. (21-22) / SA (1) Geldfluss op. Geb. (31-32)	0,00	-100,00	100,00	0,00	-100,00	100,00
SA	SA0R	Saldo Haushaltsrücklagen	0,00	0,00	0,00			
SA	SA00	Nettoergebnis nach Zuweisung und Entnahmen von HH-Rücklagen	0,00	-100,00	100,00			
Investive Gebarung								
SU	33	Summe Einzahlungen investive Gebarung				0,00	0,00	0,00
SU	34	Summe Auszahlungen investive Gebarung				0,00	0,00	0,00
SA	SA2	Saldo (2) Geldfluss aus der Investiven Gebarung (33-34)				0,00	0,00	0,00
SA	SA3	Saldo (3) Nettofinanzierungssaldo (SA1+SA2)				0,00	-100,00	100,00
Finanzierungstätigkeit								
SU	35	Summe Einzahlungen aus der Finanzierungstätigkeit				0,00	0,00	0,00
SU	36	Summe Auszahlungen aus der Finanzierungstätigkeit				0,00	0,00	0,00
SA	SA4	Saldo (4) Geldfluss aus der Finanzierungstätigkeit (35-36)				0,00	0,00	0,00
SA	SA5	Saldo (5) Geldfluss aus VA-wirksamer Gebarung (SA3+SA4)				0,00	-100,00	100,00
Verrechnung zw. operativer Gebarung und investiven Vorhaben								
SA	SA51	Saldo Geldfluss aus operativer Gebarung für invest. Vorhaben				0,00	0,00	0,00

Rechnungsabschluss 2022
Detailnachweis RA / 213 Sonderschulen - interne Vergütungen enthalten

Fonds	Konto	Bezeichnung	ERA 2022	EVA 2022	Differenz	FRA 2022	FVA 2022	Differenz
UA 213		Sonderschulen						
UA 213	SA0/SA1	(0) Nettoergeb. (21-22) / SA (1) Geldfluss op. Geb. (31-32)	0,00	-100,00	100,00	0,00	-100,00	100,00
UA 213	SA00	Nettoergebnis nach Zuweisung und Entnahmen von HH-Rücklagen	0,00	-100,00	100,00			
UA 213	SA2	Saldo (2) Geldfluss aus der Investiven Gebarung (33-34)				0,00	0,00	0,00
UA 213	SA3	Saldo (3) Nettofinanzierungssaldo (SA1+SA2)				0,00	-100,00	100,00
UA 213	SA4	Saldo (4) Geldfluss aus der Finanzierungstätigkeit (35-36)				0,00	0,00	0,00
UA 213	SA5	Saldo (5) Geldfluss aus VA-wirksamer Gebarung (SA3+SA4)				0,00	-100,00	100,00
A 21		Allgemeinbildender Unterricht						
A 21	SA0/SA1	(0) Nettoergeb. (21-22) / SA (1) Geldfluss op. Geb. (31-32)	-449.506,26	-443.400,00	-6.106,26	-442.064,42	-423.100,00	-18.964,42
A 21	SA00	Nettoergebnis nach Zuweisung und Entnahmen von HH-Rücklagen	-449.506,26	-443.400,00	-6.106,26			
A 21	SA2	Saldo (2) Geldfluss aus der Investiven Gebarung (33-34)				-3.370,08	-1.900,00	-1.470,08
A 21	SA3	Saldo (3) Nettofinanzierungssaldo (SA1+SA2)				-445.434,50	-425.000,00	-20.434,50
A 21	SA4	Saldo (4) Geldfluss aus der Finanzierungstätigkeit (35-36)				-47.683,55	-47.700,00	16,45
A 21	SA5	Saldo (5) Geldfluss aus VA-wirksamer Gebarung (SA3+SA4)				-493.118,05	-472.700,00	-20.418,05
A 21	SA51	Saldo Geldfluss aus operativer Gebarung für invest. Vorhaben				0,00	0,00	0,00

Rechnungsabschluss 2022
Detailnachweis RA / 220 Berufsbildende Pflichtschulen - interne Vergütungen enthalten

Fonds	Konto	Bezeichnung	ERA 2022	EVA 2022	Differenz	FRA 2022	FVA 2022	Differenz
Fonds 220000		Berufsbildende Pflichtschulen						
Operative Gebarung								
SU	21/31	Summe Erträge / Einzahlungen operative Gebarung	0,00	0,00	0,00	0,00	0,00	0,00
220000	751500	Transfers an Länder-Schulerh.beitrag Berufsschulen	10.611,06	12.700,00	-2.088,94	10.611,06	12.700,00	-2.088,94
2	2231/3231	Transferaufwand / -zahlungen an Träger des öffentl. Rechts	10.611,06	12.700,00	-2.088,94	10.611,06	12.700,00	-2.088,94
1	223/323	Transferaufwand (lfd. u.KTs) / Auszahl. Transfers (ohne KTs)	10.611,06	12.700,00	-2.088,94	10.611,06	12.700,00	-2.088,94
SU	22/32	Summe Aufwendungen / Auszahlungen operative Gebarung	10.611,06	12.700,00	-2.088,94	10.611,06	12.700,00	-2.088,94
SA	SA0/SA1	(0) Nettoergeb. (21-22) / SA (1) Geldfluss op. Geb. (31-32)	-10.611,06	-12.700,00	2.088,94	-10.611,06	-12.700,00	2.088,94
SA	SA0R	Saldo Haushaltsrücklagen	0,00	0,00	0,00			
SA	SA00	Nettoergebnis nach Zuweisung und Entnahmen von HH-Rücklagen	-10.611,06	-12.700,00	2.088,94			
Investive Gebarung								
SU	33	Summe Einzahlungen investive Gebarung				0,00	0,00	0,00
SU	34	Summe Auszahlungen investive Gebarung				0,00	0,00	0,00
SA	SA2	Saldo (2) Geldfluss aus der Investiven Gebarung (33-34)				0,00	0,00	0,00
SA	SA3	Saldo (3) Nettofinanzierungssaldo (SA1+SA2)				-10.611,06	-12.700,00	2.088,94
Finanzierungstätigkeit								
SU	35	Summe Einzahlungen aus der Finanzierungstätigkeit				0,00	0,00	0,00
SU	36	Summe Auszahlungen aus der Finanzierungstätigkeit				0,00	0,00	0,00
SA	SA4	Saldo (4) Geldfluss aus der Finanzierungstätigkeit (35-36)				0,00	0,00	0,00
SA	SA5	Saldo (5) Geldfluss aus VA-wirksamer Gebarung (SA3+SA4)				-10.611,06	-12.700,00	2.088,94
Verrechnung zw. operativer Gebarung und investiven Vorhaben								
SA	SA51	Saldo Geldfluss aus operativer Gebarung für invest. Vorhaben				0,00	0,00	0,00

Rechnungsabschluss 2022
Detailnachweis RA / 220 Berufsbildende Pflichtschulen - interne Vergütungen enthalten

Fonds	Konto	Bezeichnung	ERA 2022	EVA 2022	Differenz	FRA 2022	FVA 2022	Differenz
UA 220		Berufsbildende Pflichtschulen						
UA 220	SA0/SA1	(0) Nettoergeb. (21-22) / SA (1) Geldfluss op. Geb. (31-32)	-10.611,06	-12.700,00	2.088,94	-10.611,06	-12.700,00	2.088,94
UA 220	SA00	Nettoergebnis nach Zuweisung und Entnahmen von HH-Rücklagen	-10.611,06	-12.700,00	2.088,94			
UA 220	SA2	Saldo (2) Geldfluss aus der Investiven Gebarung (33-34)				0,00	0,00	0,00
UA 220	SA3	Saldo (3) Nettofinanzierungssaldo (SA1+SA2)				-10.611,06	-12.700,00	2.088,94
UA 220	SA4	Saldo (4) Geldfluss aus der Finanzierungstätigkeit (35-36)				0,00	0,00	0,00
UA 220	SA5	Saldo (5) Geldfluss aus VA-wirksamer Gebarung (SA3+SA4)				-10.611,06	-12.700,00	2.088,94
A 22		Berufsbildender Unterricht; Anstalten Lehrer-/ Erzieherbild.						
A 22	SA0/SA1	(0) Nettoergeb. (21-22) / SA (1) Geldfluss op. Geb. (31-32)	-10.611,06	-12.700,00	2.088,94	-10.611,06	-12.700,00	2.088,94
A 22	SA00	Nettoergebnis nach Zuweisung und Entnahmen von HH-Rücklagen	-10.611,06	-12.700,00	2.088,94			
A 22	SA2	Saldo (2) Geldfluss aus der Investiven Gebarung (33-34)				0,00	0,00	0,00
A 22	SA3	Saldo (3) Nettofinanzierungssaldo (SA1+SA2)				-10.611,06	-12.700,00	2.088,94
A 22	SA4	Saldo (4) Geldfluss aus der Finanzierungstätigkeit (35-36)				0,00	0,00	0,00
A 22	SA5	Saldo (5) Geldfluss aus VA-wirksamer Gebarung (SA3+SA4)				-10.611,06	-12.700,00	2.088,94
A 22	SA51	Saldo Geldfluss aus operativer Gebarung für invest. Vorhaben				0,00	0,00	0,00

Rechnungsabschluss 2022
Detailnachweis RA / 232 Schülerbetreuung - interne Vergütungen enthalten

Fonds	Konto	Bezeichnung	ERA 2022	EVA 2022	Differenz	FRA 2022	FVA 2022	Differenz
Fonds 232000		Schülerbeförderung/Schulbusse						
Operative Gebarung								
232000	810000	Leistungserlöse	68,88	0,00	68,88	68,88	0,00	68,88
232000	816000	Kostensätze, Nebenerlöse	0,00	500,00	-500,00	0,00	500,00	-500,00
2	2114/3114	Erträge / Einzahlungen aus Leistungen	68,88	500,00	-431,12	68,88	500,00	-431,12
1	211/311	Erträge / Einzahl. aus der operativen Verwaltungstätigkeit	68,88	500,00	-431,12	68,88	500,00	-431,12
232000	868000	Transfers von priv. Haushalten	8.360,14	8.000,00	360,14	7.333,10	8.000,00	-666,90
2	2124/3124	Transferertrag / -zahlungen von Haush. & Org. o.Erwerbschar.	8.360,14	8.000,00	360,14	7.333,10	8.000,00	-666,90
1	212/312	Erträge aus Transfers / Einzahl. aus Transfers (ohne KT's)	8.360,14	8.000,00	360,14	7.333,10	8.000,00	-666,90
232000	823000	sonstige Zinserträge	1,07	100,00	-98,93	1,07	100,00	-98,93
2	2131/3131	Erträge aus Zinsen / Einzahlungen aus Zinserträgen	1,07	100,00	-98,93	1,07	100,00	-98,93
1	213/313	Finanzerträge / Einzahlungen aus Finanzerträgen	1,07	100,00	-98,93	1,07	100,00	-98,93
SU	21/31	Summe Erträge / Einzahlungen operative Gebarung	8.430,09	8.600,00	-169,91	7.403,05	8.600,00	-1.196,95
232000	511000	Geldb. Vertragsbed. in handw. Verwendung	3.619,57	3.400,00	219,57	3.619,57	3.400,00	219,57
232000	523000	Geldb. der nicht ganzj. besch. Arbeiter	12.288,08	12.300,00	-11,92	12.288,08	12.300,00	-11,92
232000	565000	Mehrleistungsvergütungen	273,82	0,00	273,82	273,82	0,00	273,82
232000	565100	Leistungsprämien K-GMG	46,36	0,00	46,36	46,36	0,00	46,36
2	2211/3211	Personalaufwand / Ausz. (Bezüge, Nebengeb., Mehrleistungen)	16.227,83	15.700,00	527,83	16.227,83	15.700,00	527,83
232000	580000	Dienstgeberbeiträge FLAF	405,41	300,00	105,41	405,41	300,00	105,41
232000	582000	Sonstige Dienstgeberbeiträge zur soz. Sicherheit	3.182,51	2.300,00	882,51	3.182,51	2.300,00	882,51
2	2212/3212	Gesetzlicher und freiwilliger Sozialaufwand / Auszahlungen	3.587,92	2.600,00	987,92	3.587,92	2.600,00	987,92
1	221/321	Personalaufwand / Auszahlungen aus Personalaufwand	19.815,75	18.300,00	1.515,75	19.815,75	18.300,00	1.515,75
232000	452000	Treibstoffe	3.865,67	3.600,00	265,67	3.671,21	3.600,00	71,21
232000	459000	Sonstige Verbrauchsgüter	14,10	0,00	14,10	14,10	0,00	14,10
2	2221/3221	Gebrauchs- und Verbrauchsgüter, Handelswaren / Auszahlungen	3.879,77	3.600,00	279,77	3.685,31	3.600,00	85,31
232000	670000	Versicherungen	3.924,97	4.000,00	-75,03	3.649,97	4.000,00	-350,03

Rechnungsabschluss 2022
Detailnachweis RA / 232 Schülerbetreuung - interne Vergütungen enthalten

Fonds	Konto	Bezeichnung	ERA 2022	EVA 2022	Differenz	FRA 2022	FVA 2022	Differenz
2	2222/3222	Verwaltungs- und Betriebsaufwand / Auszahlungen	3.924,97	4.000,00	-75,03	3.649,97	4.000,00	-350,03
232000	705000	Operating Leasing	288,31	0,00	288,31	288,31	0,00	288,31
2	2223/3223	Leasing- und Mietaufwand / Ausz. für Leasing- u. Mietaufwand	288,31	0,00	288,31	288,31	0,00	288,31
232000	617000	Instandhaltung von Fahrzeugen	5.190,47	4.400,00	790,47	5.204,46	4.400,00	804,46
2	2224/3224	Instandhaltung / Auszahlungen für Instandhaltung	5.190,47	4.400,00	790,47	5.204,46	4.400,00	804,46
232000	710000	Öffentliche Abgaben ohne Geb. gem. FAG	143,10	500,00	-356,90	143,10	500,00	-356,90
232000	710100	Kapitalertragssteuer	0,27	100,00	-99,73	0,27	100,00	-99,73
232000	720109	Kostenbeiträge Wi-Hof Arbeiter	17.761,33	0,00	17.761,33	17.761,33	0,00	17.761,33
232000	720209	Kostenbeiträge Wi-Hof Maschinen	48,00	0,00	48,00	48,00	0,00	48,00
232000	724000	Reisegebühren	5,79	0,00	5,79	5,79	0,00	5,79
232000	728000	Entgelte sonst. Leistungen	100,80	1.000,00	-899,20	100,80	1.000,00	-899,20
2	2225/3225	Sonstiger Sachaufwand / Sonstige Auszahl. aus Sachaufwand	18.059,29	1.600,00	16.459,29	18.059,29	1.600,00	16.459,29
232000	680600	Planm. Afa Technische Anlagen, Fahrzeuge/Maschine	3.604,71	3.700,00	-95,29	0,00	0,00	0,00
2	2226/3226	Nicht finanz.wirks. Sachaufw. / Ausz. Inanspruchn.Haftungen	3.604,71	3.700,00	-95,29	0,00	0,00	0,00
1	222/322	Sachaufwand / Auszahlungen aus Sachaufwand (o.Transferaufw.)	34.947,52	17.300,00	17.647,52	30.887,34	13.600,00	17.287,34
232000	757000	Transfers an private Organisationen	0,00	200,00	-200,00	0,00	200,00	-200,00
232000	768000	Sonstige Transfers an private Haushalte	0,00	100,00	-100,00	0,00	100,00	-100,00
2	2234/3234	Transferaufwand / -zahlungen an Haush. & Org.o.Erwerbschar.	0,00	300,00	-300,00	0,00	300,00	-300,00
1	223/323	Transferaufwand (lfd. u.KTs) / Auszahl. Transfers (ohne KTs)	0,00	300,00	-300,00	0,00	300,00	-300,00
SU	22/32	Summe Aufwendungen / Auszahlungen operative Gebarung	54.763,27	35.900,00	18.863,27	50.703,09	32.200,00	18.503,09
SA	SA0/SA1	(0) Nettoergeb. (21-22) / SA (1) Geldfluss op. Geb. (31-32)	-46.333,18	-27.300,00	-19.033,18	-43.300,04	-23.600,00	-19.700,04
232000	794000	Zuweisung an zweckgebundene Haushaltsrücklagen	0,80	100,00	-99,20			
2	2401	Zuweisung an Haushaltsrücklagen	0,80	100,00	-99,20			
1	240	Zuweisung an Haushaltsrücklagen	0,80	100,00	-99,20			
SA	SA0R	Saldo Haushaltsrücklagen	-0,80	-100,00	99,20			
SA	SA00	Nettoergebnis nach Zuweisung und Entnahmen von HH-Rücklagen	-46.333,98	-27.400,00	-18.933,98			

Rechnungsabschluss 2022
Detailnachweis RA / 232 Schülerbetreuung - interne Vergütungen enthalten

Fonds	Konto	Bezeichnung	ERA 2022	EVA 2022	Differenz	FRA 2022	FVA 2022	Differenz
Investive Gebarung								
SU	33	Summe Einzahlungen investive Gebarung				0,00	0,00	0,00
232000	040000	Fahrzeuge				10.481,10	11.500,00	-1.018,90
2	3414	Ausz. f.d. Erwerb von techn. Anlagen, Fahrzeuge u. Maschinen				10.481,10	11.500,00	-1.018,90
1	341	Auszahlungen aus der Investitionstätigkeit				10.481,10	11.500,00	-1.018,90
SU	34	Summe Auszahlungen investive Gebarung				10.481,10	11.500,00	-1.018,90
SA SA2		Saldo (2) Geldfluss aus der Investiven Gebarung (33-34)				-10.481,10	-11.500,00	1.018,90
SA SA3		Saldo (3) Nettofinanzierungssaldo (SA1+SA2)				-53.781,14	-35.100,00	-18.681,14
Finanzierungstätigkeit								
SU	35	Summe Einzahlungen aus der Finanzierungstätigkeit				0,00	0,00	0,00
SU	36	Summe Auszahlungen aus der Finanzierungstätigkeit				0,00	0,00	0,00
SA SA4		Saldo (4) Geldfluss aus der Finanzierungstätigkeit (35-36)				0,00	0,00	0,00
SA SA5		Saldo (5) Geldfluss aus VA-wirksamer Gebarung (SA3+SA4)				-53.781,14	-35.100,00	-18.681,14
Verrechnung zw. operativer Gebarung und investiven Vorhaben								
SA SA51		Saldo Geldfluss aus operativer Gebarung für invest. Vorhaben				0,00	0,00	0,00
UA 232		Schülerbetreuung						
UA 232	SA0/SA1	(0) Nettoergeb. (21-22) / SA (1) Geldfluss op. Geb. (31-32)	-46.333,18	-27.300,00	-19.033,18	-43.300,04	-23.600,00	-19.700,04
UA 232	SA00	Nettoergebnis nach Zuweisung und Entnahmen von HH-Rücklagen	-46.333,98	-27.400,00	-18.933,98			
UA 232	SA2	Saldo (2) Geldfluss aus der Investiven Gebarung (33-34)				-10.481,10	-11.500,00	1.018,90
UA 232	SA3	Saldo (3) Nettofinanzierungssaldo (SA1+SA2)				-53.781,14	-35.100,00	-18.681,14
UA 232	SA4	Saldo (4) Geldfluss aus der Finanzierungstätigkeit (35-36)				0,00	0,00	0,00
UA 232	SA5	Saldo (5) Geldfluss aus VA-wirksamer Gebarung (SA3+SA4)				-53.781,14	-35.100,00	-18.681,14

Rechnungsabschluss 2022
Detailnachweis RA / 232 Schülerbetreuung - interne Vergütungen enthalten

Fonds	Konto	Bezeichnung	ERA 2022	EVA 2022	Differenz	FRA 2022	FVA 2022	Differenz
A 23		Förderung des Unterrichtes						
A 23	SA0/SA1	(0) Nettoergeb. (21-22) / SA (1) Geldfluss op. Geb. (31-32)	-46.333,18	-27.300,00	-19.033,18	-43.300,04	-23.600,00	-19.700,04
A 23	SA00	Nettoergebnis nach Zuweisung und Entnahmen von HH-Rücklagen	-46.333,98	-27.400,00	-18.933,98			
A 23	SA2	Saldo (2) Geldfluss aus der Investiven Gebarung (33-34)				-10.481,10	-11.500,00	1.018,90
A 23	SA3	Saldo (3) Nettofinanzierungssaldo (SA1+SA2)				-53.781,14	-35.100,00	-18.681,14
A 23	SA4	Saldo (4) Geldfluss aus der Finanzierungstätigkeit (35-36)				0,00	0,00	0,00
A 23	SA5	Saldo (5) Geldfluss aus VA-wirksamer Gebarung (SA3+SA4)				-53.781,14	-35.100,00	-18.681,14
A 23	SA51	Saldo Geldfluss aus operativer Gebarung für invest. Vorhaben				0,00	0,00	0,00

Rechnungsabschluss 2022
Detailnachweis RA / 240 Kindergärten - interne Vergütungen enthalten

Fonds	Konto	Bezeichnung	ERA 2022	EVA 2022	Differenz	FRA 2022	FVA 2022	Differenz
Fonds 240000		Kindergarten Moosburg						
Operative Gebarung								
240000	810000	Leistungserlöse	27.062,85	36.400,00	-9.337,15	19.502,21	36.400,00	-16.897,79
2	2114/3114	Erträge / Einzahlungen aus Leistungen	27.062,85	36.400,00	-9.337,15	19.502,21	36.400,00	-16.897,79
1	211/311	Erträge / Einzahl. aus der operativen Verwaltungstätigkeit	27.062,85	36.400,00	-9.337,15	19.502,21	36.400,00	-16.897,79
240000	861100	Lfd. Transfers v. Ländern BZ iR	25.000,00	25.000,00	0,00	25.000,00	25.000,00	0,00
2	2121/3121	Transferertrag / -zahlungen von Trägern des öffentl. Rechts	25.000,00	25.000,00	0,00	25.000,00	25.000,00	0,00
1	212/312	Erträge aus Transfers / Einzahl. aus Transfers (ohne KTs)	25.000,00	25.000,00	0,00	25.000,00	25.000,00	0,00
SU 21/31		Summe Erträge / Einzahlungen operative Gebarung	52.062,85	61.400,00	-9.337,15	44.502,21	61.400,00	-16.897,79
240000	457000	Druckwerke	91,08	0,00	91,08	91,08	0,00	91,08
2	2221/3221	Gebrauchs- und Verbrauchsgüter, Handelswaren / Auszahlungen	91,08	0,00	91,08	91,08	0,00	91,08
240000	600300	Fernwärme	24.428,83	24.400,00	28,83	24.428,83	24.400,00	28,83
2	2222/3222	Verwaltungs- und Betriebsaufwand / Auszahlungen	24.428,83	24.400,00	28,83	24.428,83	24.400,00	28,83
240000	614000	Instandhaltung von Gebäuden und Bauten	1.008,00	1.000,00	8,00	1.008,00	1.000,00	8,00
240000	618000	Instandhaltung von son. Anlagen	686,00	700,00	-14,00	686,00	700,00	-14,00
2	2224/3224	Instandhaltung / Auszahlungen für Instandhaltung	1.694,00	1.700,00	-6,00	1.694,00	1.700,00	-6,00
240000	720109	Kostenbeiträge Wi-Hof Arbeiter	669,67	300,00	369,67	669,67	300,00	369,67
240000	720209	Kostenbeiträge Wi-Hof Maschinen	53,25	0,00	53,25	53,25	0,00	53,25
240000	720319	Kostenbeiträge für Leistungen Schulwart	8.194,97	9.000,00	-805,03	8.194,97	9.000,00	-805,03
240000	728000	Entgelte sonst. Leistungen	2.775,40	1.000,00	1.775,40	1.071,40	1.000,00	71,40
2	2225/3225	Sonstiger Sachaufwand / Sonstige Auszahl. aus Sachaufwand	11.693,29	10.300,00	1.393,29	9.989,29	10.300,00	-310,71
1	222/322	Sachaufwand / Auszahlungen aus Sachaufwand (o.Transferaufw.)	37.907,20	36.400,00	1.507,20	36.203,20	36.400,00	-196,80
240000	755000	Transfers an Unternehmen	373.900,87	347.900,00	26.000,87	373.900,87	347.900,00	26.000,87
2	2233/3233	Transferaufwand / -zahlungen an Untern. (mit Finanzuntern.)	373.900,87	347.900,00	26.000,87	373.900,87	347.900,00	26.000,87
1	223/323	Transferaufwand (lfd. u.KTs) / Auszahl. Transfers (ohne KTs)	373.900,87	347.900,00	26.000,87	373.900,87	347.900,00	26.000,87
SU 22/32		Summe Aufwendungen / Auszahlungen operative Gebarung	411.808,07	384.300,00	27.508,07	410.104,07	384.300,00	25.804,07

Rechnungsabschluss 2022
Detailnachweis RA / 240 Kindergärten - interne Vergütungen enthalten

Fonds	Konto	Bezeichnung	ERA 2022	EVA 2022	Differenz	FRA 2022	FVA 2022	Differenz
SA	SA0/SA1	(0) Nettoergeb. (21-22) / SA (1) Geldfluss op. Geb. (31-32)	-359.745,22	-322.900,00	-36.845,22	-365.601,86	-322.900,00	-42.701,86
SA	SA0R	Saldo Haushaltsrücklagen	0,00	0,00	0,00			
SA	SA00	Nettoergebnis nach Zuweisung und Entnahmen von HH-Rücklagen	-359.745,22	-322.900,00	-36.845,22			
Investive Gebarung								
SU	33	Summe Einzahlungen investive Gebarung				0,00	0,00	0,00
SU	34	Summe Auszahlungen investive Gebarung				0,00	0,00	0,00
SA	SA2	Saldo (2) Geldfluss aus der Investiven Gebarung (33-34)				0,00	0,00	0,00
SA	SA3	Saldo (3) Nettofinanzierungssaldo (SA1+SA2)				-365.601,86	-322.900,00	-42.701,86
Finanzierungstätigkeit								
SU	35	Summe Einzahlungen aus der Finanzierungstätigkeit				0,00	0,00	0,00
SU	36	Summe Auszahlungen aus der Finanzierungstätigkeit				0,00	0,00	0,00
SA	SA4	Saldo (4) Geldfluss aus der Finanzierungstätigkeit (35-36)				0,00	0,00	0,00
SA	SA5	Saldo (5) Geldfluss aus VA-wirksamer Gebarung (SA3+SA4)				-365.601,86	-322.900,00	-42.701,86
Verrechnung zw. operativer Gebarung und investiven Vorhaben								
SA	SA51	Saldo Geldfluss aus operativer Gebarung für invest. Vorhaben				0,00	0,00	0,00
UA 240 Kindergärten								
UA 240	SA0/SA1	(0) Nettoergeb. (21-22) / SA (1) Geldfluss op. Geb. (31-32)	-359.745,22	-322.900,00	-36.845,22	-365.601,86	-322.900,00	-42.701,86
UA 240	SA00	Nettoergebnis nach Zuweisung und Entnahmen von HH-Rücklagen	-359.745,22	-322.900,00	-36.845,22			
UA 240	SA2	Saldo (2) Geldfluss aus der Investiven Gebarung (33-34)				0,00	0,00	0,00
UA 240	SA3	Saldo (3) Nettofinanzierungssaldo (SA1+SA2)				-365.601,86	-322.900,00	-42.701,86
UA 240	SA4	Saldo (4) Geldfluss aus der Finanzierungstätigkeit (35-36)				0,00	0,00	0,00
UA 240	SA5	Saldo (5) Geldfluss aus VA-wirksamer Gebarung (SA3+SA4)				-365.601,86	-322.900,00	-42.701,86

Rechnungsabschluss 2022
Detailnachweis RA / 249 Sonstige Einrichtungen und Maßnahmen - interne Vergütungen enthalten

Fonds	Konto	Bezeichnung	ERA 2022	EVA 2022	Differenz	FRA 2022	FVA 2022	Differenz
Fonds 249000		Umlage Kinderbetreuungseinrichtungen						
Operative Gebarung								
SU	21/31	Summe Erträge / Einzahlungen operative Gebarung	0,00	0,00	0,00	0,00	0,00	0,00
249000	751900	Kostenanteil Kindertagesstätten	117.791,52	128.500,00	-10.708,48	119.638,77	128.500,00	-8.861,23
2	2231/3231	Transferaufwand / -zahlungen an Träger des öffentl. Rechts	117.791,52	128.500,00	-10.708,48	119.638,77	128.500,00	-8.861,23
1	223/323	Transferaufwand (lfd. u.KTs) / Auszahl. Transfers (ohne KTs)	117.791,52	128.500,00	-10.708,48	119.638,77	128.500,00	-8.861,23
SU	22/32	Summe Aufwendungen / Auszahlungen operative Gebarung	117.791,52	128.500,00	-10.708,48	119.638,77	128.500,00	-8.861,23
SA	SA0/SA1	(0) Nettoergeb. (21-22) / SA (1) Geldfluss op. Geb. (31-32)	-117.791,52	-128.500,00	10.708,48	-119.638,77	-128.500,00	8.861,23
SA	SA0R	Saldo Haushaltsrücklagen	0,00	0,00	0,00			
SA	SA00	Nettoergebnis nach Zuweisung und Entnahmen von HH-Rücklagen	-117.791,52	-128.500,00	10.708,48			
Investive Gebarung								
SU	33	Summe Einzahlungen investive Gebarung				0,00	0,00	0,00
SU	34	Summe Auszahlungen investive Gebarung				0,00	0,00	0,00
SA	SA2	Saldo (2) Geldfluss aus der Investiven Gebarung (33-34)				0,00	0,00	0,00
SA	SA3	Saldo (3) Nettofinanzierungssaldo (SA1+SA2)				-119.638,77	-128.500,00	8.861,23
Finanzierungstätigkeit								
SU	35	Summe Einzahlungen aus der Finanzierungstätigkeit				0,00	0,00	0,00
SU	36	Summe Auszahlungen aus der Finanzierungstätigkeit				0,00	0,00	0,00
SA	SA4	Saldo (4) Geldfluss aus der Finanzierungstätigkeit (35-36)				0,00	0,00	0,00
SA	SA5	Saldo (5) Geldfluss aus VA-wirksamer Gebarung (SA3+SA4)				-119.638,77	-128.500,00	8.861,23
Verrechnung zw. operativer Gebarung und investiven Vorhaben								
SA	SA51	Saldo Geldfluss aus operativer Gebarung für invest. Vorhaben				0,00	0,00	0,00

Rechnungsabschluss 2022

Detailnachweis RA / 249 Sonstige Einrichtungen und Maßnahmen - interne Vergütungen enthalten

Fonds	Konto	Bezeichnung	ERA 2022	EVA 2022	Differenz	FRA 2022	FVA 2022	Differenz
UA 249		Sonstige Einrichtungen und Maßnahmen						
UA 249	SA0/SA1	(0) Nettoergeb. (21-22) / SA (1) Geldfluss op. Geb. (31-32)	-117.791,52	-128.500,00	10.708,48	-119.638,77	-128.500,00	8.861,23
UA 249	SA00	Nettoergebnis nach Zuweisung und Entnahmen von HH-Rücklagen	-117.791,52	-128.500,00	10.708,48			
UA 249	SA2	Saldo (2) Geldfluss aus der Investiven Gebarung (33-34)				0,00	0,00	0,00
UA 249	SA3	Saldo (3) Nettofinanzierungssaldo (SA1+SA2)				-119.638,77	-128.500,00	8.861,23
UA 249	SA4	Saldo (4) Geldfluss aus der Finanzierungstätigkeit (35-36)				0,00	0,00	0,00
UA 249	SA5	Saldo (5) Geldfluss aus VA-wirksamer Gebarung (SA3+SA4)				-119.638,77	-128.500,00	8.861,23
A 24		Vorschulische Erziehung						
A 24	SA0/SA1	(0) Nettoergeb. (21-22) / SA (1) Geldfluss op. Geb. (31-32)	-477.536,74	-451.400,00	-26.136,74	-485.240,63	-451.400,00	-33.840,63
A 24	SA00	Nettoergebnis nach Zuweisung und Entnahmen von HH-Rücklagen	-477.536,74	-451.400,00	-26.136,74			
A 24	SA2	Saldo (2) Geldfluss aus der Investiven Gebarung (33-34)				0,00	0,00	0,00
A 24	SA3	Saldo (3) Nettofinanzierungssaldo (SA1+SA2)				-485.240,63	-451.400,00	-33.840,63
A 24	SA4	Saldo (4) Geldfluss aus der Finanzierungstätigkeit (35-36)				0,00	0,00	0,00
A 24	SA5	Saldo (5) Geldfluss aus VA-wirksamer Gebarung (SA3+SA4)				-485.240,63	-451.400,00	-33.840,63
A 24	SA51	Saldo Geldfluss aus operativer Gebarung für invest. Vorhaben				0,00	0,00	0,00

Rechnungsabschluss 2022
Detailnachweis RA / 262 Sportplätze - interne Vergütungen enthalten

Fonds	Konto	Bezeichnung	ERA 2022	EVA 2022	Differenz	FRA 2022	FVA 2022	Differenz
Fonds 262000		Sportplätze						
Operative Gebarung								
262000	861000	Lfd. Transferz. von Ländern, Landesfonds, Landeska	0,00	2.500,00	-2.500,00	0,00	2.500,00	-2.500,00
2	2121/3121	Transferertrag / -zahlungen von Trägern des öffentl. Rechts	0,00	2.500,00	-2.500,00	0,00	2.500,00	-2.500,00
1	212/312	Erträge aus Transfers / Einzahl. aus Transfers (ohne KTs)	0,00	2.500,00	-2.500,00	0,00	2.500,00	-2.500,00
SU	21/31	Summe Erträge / Einzahlungen operative Gebarung	0,00	2.500,00	-2.500,00	0,00	2.500,00	-2.500,00
SU	22/32	Summe Aufwendungen / Auszahlungen operative Gebarung	0,00	0,00	0,00	0,00	0,00	0,00
SA	SA0/SA1	(0) Nettoergeb. (21-22) / SA (1) Geldfluss op. Geb. (31-32)	0,00	2.500,00	-2.500,00	0,00	2.500,00	-2.500,00
SA	SA0R	Saldo Haushaltsrücklagen	0,00	0,00	0,00			
SA	SA00	Nettoergebnis nach Zuweisung und Entnahmen von HH-Rücklagen	0,00	2.500,00	-2.500,00			
Investive Gebarung								
SU	33	Summe Einzahlungen investive Gebarung				0,00	0,00	0,00
SU	34	Summe Auszahlungen investive Gebarung				0,00	0,00	0,00
SA	SA2	Saldo (2) Geldfluss aus der Investiven Gebarung (33-34)				0,00	0,00	0,00
SA	SA3	Saldo (3) Nettofinanzierungssaldo (SA1+SA2)				0,00	2.500,00	-2.500,00
Finanzierungstätigkeit								
SU	35	Summe Einzahlungen aus der Finanzierungstätigkeit				0,00	0,00	0,00
SU	36	Summe Auszahlungen aus der Finanzierungstätigkeit				0,00	0,00	0,00
SA	SA4	Saldo (4) Geldfluss aus der Finanzierungstätigkeit (35-36)				0,00	0,00	0,00
SA	SA5	Saldo (5) Geldfluss aus VA-wirksamer Gebarung (SA3+SA4)				0,00	2.500,00	-2.500,00
Verrechnung zw. operativer Gebarung und investiven Vorhaben								
SA	SA51	Saldo Geldfluss aus operativer Gebarung für invest. Vorhaben				0,00	0,00	0,00

Rechnungsabschluss 2022
Detailnachweis RA / 262 Sportplätze - interne Vergütungen enthalten

Fonds	Konto	Bezeichnung	ERA 2022	EVA 2022	Differenz	FRA 2022	FVA 2022	Differenz
UA 262		Sportplätze						
UA 262	SA0/SA1	(0) Nettoergeb. (21-22) / SA (1) Geldfluss op. Geb. (31-32)	0,00	2.500,00	-2.500,00	0,00	2.500,00	-2.500,00
UA 262	SA00	Nettoergebnis nach Zuweisung und Entnahmen von HH-Rücklagen	0,00	2.500,00	-2.500,00			
UA 262	SA2	Saldo (2) Geldfluss aus der Investiven Gebarung (33-34)				0,00	0,00	0,00
UA 262	SA3	Saldo (3) Nettofinanzierungssaldo (SA1+SA2)				0,00	2.500,00	-2.500,00
UA 262	SA4	Saldo (4) Geldfluss aus der Finanzierungstätigkeit (35-36)				0,00	0,00	0,00
UA 262	SA5	Saldo (5) Geldfluss aus VA-wirksamer Gebarung (SA3+SA4)				0,00	2.500,00	-2.500,00

Rechnungsabschluss 2022

Detailnachweis RA / 269 Sonstige Einrichtungen und Maßnahmen - interne Vergütungen enthalten

Fonds	Konto	Bezeichnung	ERA 2022	EVA 2022	Differenz	FRA 2022	FVA 2022	Differenz
Fonds 269000		allgemeine Sportveranstaltungen						
Operative Gebarung								
269000	811000	Miete- und Pachtertrag	189,59	0,00	189,59	172,20	0,00	172,20
2	2115/3115	Erträge / Einzahlungen aus Besitz und wirtschaftl. Tätigkeit	189,59	0,00	189,59	172,20	0,00	172,20
269000	829000	Sonstige Erträge	16.000,00	16.000,00	0,00	16.000,00	16.000,00	0,00
2	2116/3116	Erträge / Einz. aus Veräußerung/GWG u. sonst. Erträge/Einz.	16.000,00	16.000,00	0,00	16.000,00	16.000,00	0,00
1	211/311	Erträge / Einzahl. aus der operativen Verwaltungstätigkeit	16.189,59	16.000,00	189,59	16.172,20	16.000,00	172,20
269000	813000	Erträge aus der Aufl. von IZ (Kapitaltrans.)	1.053,33	1.100,00	-46,67	0,00	0,00	0,00
2	2127	Nicht finanzierungswirksamer Transferertrag	1.053,33	1.100,00	-46,67	0,00	0,00	0,00
1	212/312	Erträge aus Transfers / Einzahl. aus Transfers (ohne KT)	1.053,33	1.100,00	-46,67	0,00	0,00	0,00
269000	823000	sonstige Zinserträge	3,60	0,00	3,60	3,60	0,00	3,60
2	2131/3131	Erträge aus Zinsen / Einzahlungen aus Zinserträgen	3,60	0,00	3,60	3,60	0,00	3,60
1	213/313	Finanzerträge / Einzahlungen aus Finanzerträgen	3,60	0,00	3,60	3,60	0,00	3,60
SU	21/31	Summe Erträge / Einzahlungen operative Gebarung	17.246,52	17.100,00	146,52	16.175,80	16.000,00	175,80
269000	457000	Druckwerke	0,00	300,00	-300,00	0,00	300,00	-300,00
2	2221/3221	Gebrauchs- und Verbrauchsgüter, Handelswaren / Auszahlungen	0,00	300,00	-300,00	0,00	300,00	-300,00
269000	600100	Strom	243,68	300,00	-56,32	243,68	300,00	-56,32
2	2222/3222	Verwaltungs- und Betriebsaufwand / Auszahlungen	243,68	300,00	-56,32	243,68	300,00	-56,32
269000	700000	Miet- und Pachtaufwand	32.400,00	32.400,00	0,00	32.400,00	32.400,00	0,00
2	2223/3223	Leasing- und Mietaufwand / Ausz. für Leasing- u. Mietaufwand	32.400,00	32.400,00	0,00	32.400,00	32.400,00	0,00
269000	710000	Öffentliche Abgaben ohne Geb. gem. FAG	593,38	600,00	-6,62	593,38	600,00	-6,62
269000	710100	Kapitalertragssteuer	0,90	0,00	0,90	0,90	0,00	0,90
269000	729600	Sonstige Ausgaben Sportveranstaltungen	1.062,20	1.500,00	-437,80	1.062,20	1.500,00	-437,80
2	2225/3225	Sonstiger Sachaufwand / Sonstige Auszahl. aus Sachaufwand	1.656,48	2.100,00	-443,52	1.656,48	2.100,00	-443,52
269000	680200	Planm. Afa Grundstückseinrichtungen/Infrastruktur	837,20	900,00	-62,80	0,00	0,00	0,00
269000	680600	Planm. Afa Technische Anlagen, Fahrzeuge/Maschine	150,00	200,00	-50,00	0,00	0,00	0,00

Rechnungsabschluss 2022

Detailnachweis RA / 269 Sonstige Einrichtungen und Maßnahmen - interne Vergütungen enthalten

Fonds	Konto	Bezeichnung	ERA 2022	EVA 2022	Differenz	FRA 2022	FVA 2022	Differenz
2	2226/3226	Nicht finanz.wirks. Sachaufw. / Ausz. Inanspruchn.Haftungen	987,20	1.100,00	-112,80	0,00	0,00	0,00
1	222/322	Sachaufwand / Auszahlungen aus Sachaufwand (o.Transferaufw.)	35.287,36	36.200,00	-912,64	34.300,16	35.100,00	-799,84
269000	781000	Transf. an Beteil. der Gemeinde/-verbandes	2.078,19	6.500,00	-4.421,81	2.078,19	6.500,00	-4.421,81
2	2232/3232	Transferaufwand / -zahlungen an Beteiligten	2.078,19	6.500,00	-4.421,81	2.078,19	6.500,00	-4.421,81
269000	757000	Transfers an private Organisationen	300,00	5.500,00	-5.200,00	300,00	5.500,00	-5.200,00
269000	757100	Transfers an private Organisationen Sonst. Vereine	300,00	500,00	-200,00	300,00	500,00	-200,00
2	2234/3234	Transferaufwand / -zahlungen an Haush. & Org.o.Erwerbschar.	600,00	6.000,00	-5.400,00	600,00	6.000,00	-5.400,00
1	223/323	Transferaufwand (lfd. u.KTs) / Auszahl. Transfers (ohne KTs)	2.678,19	12.500,00	-9.821,81	2.678,19	12.500,00	-9.821,81
SU	22/32	Summe Aufwendungen / Auszahlungen operative Gebarung	37.965,55	48.700,00	-10.734,45	36.978,35	47.600,00	-10.621,65
SA	SA0/SA1	(0) Nettoergeb. (21-22) / SA (1) Geldfluss op. Geb. (31-32)	-20.719,03	-31.600,00	10.880,97	-20.802,55	-31.600,00	10.797,45
269000	794000	Zuweisung an zweckgebundene Haushaltsrücklagen	16.002,70	16.000,00	2,70			
2	2401	Zuweisung an Haushaltsrücklagen	16.002,70	16.000,00	2,70			
1	240	Zuweisung an Haushaltsrücklagen	16.002,70	16.000,00	2,70			
SA	SA0R	Saldo Haushaltsrücklagen	-16.002,70	-16.000,00	-2,70			
SA	SA00	Nettoergebnis nach Zuweisung und Entnahmen von HH-Rücklagen	-36.721,73	-47.600,00	10.878,27			
Investive Gebarung								
SU	33	Summe Einzahlungen investive Gebarung				0,00	0,00	0,00
SU	34	Summe Auszahlungen investive Gebarung				0,00	0,00	0,00
SA	SA2	Saldo (2) Geldfluss aus der Investiven Gebarung (33-34)				0,00	0,00	0,00
SA	SA3	Saldo (3) Nettofinanzierungssaldo (SA1+SA2)				-20.802,55	-31.600,00	10.797,45
Finanzierungstätigkeit								
SU	35	Summe Einzahlungen aus der Finanzierungstätigkeit				0,00	0,00	0,00
SU	36	Summe Auszahlungen aus der Finanzierungstätigkeit				0,00	0,00	0,00
SA	SA4	Saldo (4) Geldfluss aus der Finanzierungstätigkeit (35-36)				0,00	0,00	0,00
SA	SA5	Saldo (5) Geldfluss aus VA-wirksamer Gebarung (SA3+SA4)				-20.802,55	-31.600,00	10.797,45

Rechnungsabschluss 2022

Detailnachweis RA / 269 Sonstige Einrichtungen und Maßnahmen - interne Vergütungen enthalten

Fonds	Konto	Bezeichnung	ERA 2022	EVA 2022	Differenz	FRA 2022	FVA 2022	Differenz
Verrechnung zw. operativer Gebarung und investiven Vorhaben								
SA	SA51	Saldo Geldfluss aus operativer Gebarung für invest. Vorhaben				0,00	0,00	0,00
Fonds 269100 Laufstrecke/Lauftreff								
Operative Gebarung								
SU	21/31	Summe Erträge / Einzahlungen operative Gebarung	0,00	0,00	0,00	0,00	0,00	0,00
269100	400000	Geringwertige Wirtschaftsg. Anlageverm.	0,00	500,00	-500,00	0,00	500,00	-500,00
2	2221/3221	Gebrauchs- und Verbrauchsgüter, Handelswaren / Auszahlungen	0,00	500,00	-500,00	0,00	500,00	-500,00
269100	700000	Miet- und Pachtaufwand	242,70	300,00	-57,30	242,70	300,00	-57,30
2	2223/3223	Leasing- und Mietaufwand / Ausz. für Leasing- u. Mietaufwand	242,70	300,00	-57,30	242,70	300,00	-57,30
269100	720109	Kostenbeiträge Wi-Hof Arbeiter	1.454,25	200,00	1.254,25	1.454,25	200,00	1.254,25
269100	720209	Kostenbeiträge Wi-Hof Maschinen	22,50	100,00	-77,50	22,50	100,00	-77,50
269100	728000	Entgelte sonst. Leistungen	0,00	400,00	-400,00	0,00	400,00	-400,00
269100	729000	Sonstige Aufwendungen	0,00	300,00	-300,00	0,00	300,00	-300,00
2	2225/3225	Sonstiger Sachaufwand / Sonstige Auszahl. aus Sachaufwand	1.476,75	1.000,00	476,75	1.476,75	1.000,00	476,75
1	222/322	Sachaufwand / Auszahlungen aus Sachaufwand (o.Transferaufw.)	1.719,45	1.800,00	-80,55	1.719,45	1.800,00	-80,55
SU	22/32	Summe Aufwendungen / Auszahlungen operative Gebarung	1.719,45	1.800,00	-80,55	1.719,45	1.800,00	-80,55
SA	SA0/SA1	(0) Nettoergeb. (21-22) / SA (1) Geldfluss op. Geb. (31-32)	-1.719,45	-1.800,00	80,55	-1.719,45	-1.800,00	80,55
SA	SA0R	Saldo Haushaltsrücklagen	0,00	0,00	0,00			
SA	SA00	Nettoergebnis nach Zuweisung und Entnahmen von HH-Rücklagen	-1.719,45	-1.800,00	80,55			
Investive Gebarung								
SU	33	Summe Einzahlungen investive Gebarung				0,00	0,00	0,00
SU	34	Summe Auszahlungen investive Gebarung				0,00	0,00	0,00
SA	SA2	Saldo (2) Geldfluss aus der Investiven Gebarung (33-34)				0,00	0,00	0,00
SA	SA3	Saldo (3) Nettofinanzierungssaldo (SA1+SA2)				-1.719,45	-1.800,00	80,55

Rechnungsabschluss 2022

Detailnachweis RA / 269 Sonstige Einrichtungen und Maßnahmen - interne Vergütungen enthalten

Fonds	Konto	Bezeichnung	ERA 2022	EVA 2022	Differenz	FRA 2022	FVA 2022	Differenz
Finanzierungstätigkeit								
SU	35	Summe Einzahlungen aus der Finanzierungstätigkeit				0,00	0,00	0,00
SU	36	Summe Auszahlungen aus der Finanzierungstätigkeit				0,00	0,00	0,00
SA	SA4	Saldo (4) Geldfluss aus der Finanzierungstätigkeit (35-36)				0,00	0,00	0,00
SA	SA5	Saldo (5) Geldfluss aus VA-wirksamer Gebarung (SA3+SA4)				-1.719,45	-1.800,00	80,55
Verrechnung zw. operativer Gebarung und investiven Vorhaben								
SA	SA51	Saldo Geldfluss aus operativer Gebarung für invest. Vorhaben				0,00	0,00	0,00
Fonds 269200 Wintersport								
Operative Gebarung								
SU	21/31	Summe Erträge / Einzahlungen operative Gebarung	0,00	0,00	0,00	0,00	0,00	0,00
269200	400000	Geringwertige Wirtschaftsg. Anlageverm.	0,00	300,00	-300,00	0,00	300,00	-300,00
269200	452000	Treibstoffe	0,00	200,00	-200,00	0,00	200,00	-200,00
2	2221/3221	Gebrauchs- und Verbrauchsgüter, Handelswaren / Auszahlungen	0,00	500,00	-500,00	0,00	500,00	-500,00
269200	700000	Miet- und Pachtaufwand	14,53	0,00	14,53	14,53	0,00	14,53
2	2223/3223	Leasing- und Mietaufwand / Ausz. für Leasing- u. Mietaufwand	14,53	0,00	14,53	14,53	0,00	14,53
269200	616000	Instandhaltung von Maschinen u. Anlagen	0,00	1.000,00	-1.000,00	0,00	1.000,00	-1.000,00
2	2224/3224	Instandhaltung / Auszahlungen für Instandhaltung	0,00	1.000,00	-1.000,00	0,00	1.000,00	-1.000,00
269200	720109	Kostenbeiträge Wi-Hof Arbeiter	73,50	2.100,00	-2.026,50	73,50	2.100,00	-2.026,50
269200	720129	Kostenbeiträge WVA Personal	0,00	500,00	-500,00	0,00	500,00	-500,00
269200	720209	Kostenbeiträge Wi-Hof Maschinen	0,00	200,00	-200,00	0,00	200,00	-200,00
269200	728000	Entgelte sonst. Leistungen	0,00	2.000,00	-2.000,00	0,00	2.000,00	-2.000,00
2	2225/3225	Sonstiger Sachaufwand / Sonstige Auszahl. aus Sachaufwand	73,50	4.800,00	-4.726,50	73,50	4.800,00	-4.726,50
1	222/322	Sachaufwand / Auszahlungen aus Sachaufwand (o.Transferaufw.)	88,03	6.300,00	-6.211,97	88,03	6.300,00	-6.211,97
SU	22/32	Summe Aufwendungen / Auszahlungen operative Gebarung	88,03	6.300,00	-6.211,97	88,03	6.300,00	-6.211,97
SA	SA0/SA1	(0) Nettoergeb. (21-22) / SA (1) Geldfluss op. Geb. (31-32)	-88,03	-6.300,00	6.211,97	-88,03	-6.300,00	6.211,97

Rechnungsabschluss 2022

Detailnachweis RA / 269 Sonstige Einrichtungen und Maßnahmen - interne Vergütungen enthalten

Fonds	Konto	Bezeichnung	ERA 2022	EVA 2022	Differenz	FRA 2022	FVA 2022	Differenz
SA	SA0R	Saldo Haushaltsrücklagen	0,00	0,00	0,00			
SA	SA00	Nettoergebnis nach Zuweisung und Entnahmen von HH-Rücklagen	-88,03	-6.300,00	6.211,97			
Investive Gebarung								
SU	33	Summe Einzahlungen investive Gebarung				0,00	0,00	0,00
SU	34	Summe Auszahlungen investive Gebarung				0,00	0,00	0,00
SA	SA2	Saldo (2) Geldfluss aus der Investiven Gebarung (33-34)				0,00	0,00	0,00
SA	SA3	Saldo (3) Nettofinanzierungssaldo (SA1+SA2)				-88,03	-6.300,00	6.211,97
Finanzierungstätigkeit								
SU	35	Summe Einzahlungen aus der Finanzierungstätigkeit				0,00	0,00	0,00
SU	36	Summe Auszahlungen aus der Finanzierungstätigkeit				0,00	0,00	0,00
SA	SA4	Saldo (4) Geldfluss aus der Finanzierungstätigkeit (35-36)				0,00	0,00	0,00
SA	SA5	Saldo (5) Geldfluss aus VA-wirksamer Gebarung (SA3+SA4)				-88,03	-6.300,00	6.211,97
Verrechnung zw. operativer Gebarung und investiven Vorhaben								
SA	SA51	Saldo Geldfluss aus operativer Gebarung für invest. Vorhaben				0,00	0,00	0,00
Fonds 269300 Freizeitsportanlage, Skaterplatz								
Operative Gebarung								
SU	21/31	Summe Erträge / Einzahlungen operative Gebarung	0,00	0,00	0,00	0,00	0,00	0,00
269300	700000	Miet- und Pachtaufwand	315,00	300,00	15,00	315,00	300,00	15,00
2	2223/3223	Leasing- und Mietaufwand / Ausz. für Leasing- u. Mietaufwand	315,00	300,00	15,00	315,00	300,00	15,00
269300	618000	Instandhaltung von son. Anlagen	0,00	500,00	-500,00	0,00	500,00	-500,00
2	2224/3224	Instandhaltung / Auszahlungen für Instandhaltung	0,00	500,00	-500,00	0,00	500,00	-500,00
269300	720109	Kostenbeiträge Wi-Hof Arbeiter	66,50	200,00	-133,50	66,50	200,00	-133,50
2	2225/3225	Sonstiger Sachaufwand / Sonstige Auszahl. aus Sachaufwand	66,50	200,00	-133,50	66,50	200,00	-133,50
1	222/322	Sachaufwand / Auszahlungen aus Sachaufwand (o.Transferaufw.)	381,50	1.000,00	-618,50	381,50	1.000,00	-618,50

Rechnungsabschluss 2022

Detailnachweis RA / 269 Sonstige Einrichtungen und Maßnahmen - interne Vergütungen enthalten

Fonds	Konto	Bezeichnung	ERA 2022	EVA 2022	Differenz	FRA 2022	FVA 2022	Differenz
SU	22/32	Summe Aufwendungen / Auszahlungen operative Gebarung	381,50	1.000,00	-618,50	381,50	1.000,00	-618,50
SA	SA0/SA1	(0) Nettoergeb. (21-22) / SA (1) Geldfluss op. Geb. (31-32)	-381,50	-1.000,00	618,50	-381,50	-1.000,00	618,50
SA	SA0R	Saldo Haushaltsrücklagen	0,00	0,00	0,00			
SA	SA00	Nettoergebnis nach Zuweisung und Entnahmen von HH-Rücklagen	-381,50	-1.000,00	618,50			
Investive Gebarung								
SU	33	Summe Einzahlungen investive Gebarung				0,00	0,00	0,00
SU	34	Summe Auszahlungen investive Gebarung				0,00	0,00	0,00
SA	SA2	Saldo (2) Geldfluss aus der Investiven Gebarung (33-34)				0,00	0,00	0,00
SA	SA3	Saldo (3) Nettofinanzierungssaldo (SA1+SA2)				-381,50	-1.000,00	618,50
Finanzierungstätigkeit								
SU	35	Summe Einzahlungen aus der Finanzierungstätigkeit				0,00	0,00	0,00
SU	36	Summe Auszahlungen aus der Finanzierungstätigkeit				0,00	0,00	0,00
SA	SA4	Saldo (4) Geldfluss aus der Finanzierungstätigkeit (35-36)				0,00	0,00	0,00
SA	SA5	Saldo (5) Geldfluss aus VA-wirksamer Gebarung (SA3+SA4)				-381,50	-1.000,00	618,50
Verrechnung zw. operativer Gebarung und investiven Vorhaben								
SA	SA51	Saldo Geldfluss aus operativer Gebarung für invest. Vorhaben				0,00	0,00	0,00
UA 269 Sonstige Einrichtungen und Maßnahmen								
UA 269	SA0/SA1	(0) Nettoergeb. (21-22) / SA (1) Geldfluss op. Geb. (31-32)	-22.908,01	-40.700,00	17.791,99	-22.991,53	-40.700,00	17.708,47
UA 269	SA00	Nettoergebnis nach Zuweisung und Entnahmen von HH-Rücklagen	-38.910,71	-56.700,00	17.789,29			
UA 269	SA2	Saldo (2) Geldfluss aus der Investiven Gebarung (33-34)				0,00	0,00	0,00
UA 269	SA3	Saldo (3) Nettofinanzierungssaldo (SA1+SA2)				-22.991,53	-40.700,00	17.708,47
UA 269	SA4	Saldo (4) Geldfluss aus der Finanzierungstätigkeit (35-36)				0,00	0,00	0,00
UA 269	SA5	Saldo (5) Geldfluss aus VA-wirksamer Gebarung (SA3+SA4)				-22.991,53	-40.700,00	17.708,47

Rechnungsabschluss 2022

Detailnachweis RA / 269 Sonstige Einrichtungen und Maßnahmen - interne Vergütungen enthalten

Fonds	Konto	Bezeichnung	ERA 2022	EVA 2022	Differenz	FRA 2022	FVA 2022	Differenz
A 26		Sport und außerschulische Leibeserziehung						
A 26	SA0/SA1	(0) Nettoergeb. (21-22) / SA (1) Geldfluss op. Geb. (31-32)	-22.908,01	-38.200,00	15.291,99	-22.991,53	-38.200,00	15.208,47
A 26	SA00	Nettoergebnis nach Zuweisung und Entnahmen von HH-Rücklagen	-38.910,71	-54.200,00	15.289,29			
A 26	SA2	Saldo (2) Geldfluss aus der Investiven Gebarung (33-34)				0,00	0,00	0,00
A 26	SA3	Saldo (3) Nettofinanzierungssaldo (SA1+SA2)				-22.991,53	-38.200,00	15.208,47
A 26	SA4	Saldo (4) Geldfluss aus der Finanzierungstätigkeit (35-36)				0,00	0,00	0,00
A 26	SA5	Saldo (5) Geldfluss aus VA-wirksamer Gebarung (SA3+SA4)				-22.991,53	-38.200,00	15.208,47
A 26	SA51	Saldo Geldfluss aus operativer Gebarung für invest. Vorhaben				0,00	0,00	0,00
Gruppe 2		Unterricht, Erziehung, Sport und Wissenschaft						
Gruppe 2	SA0/SA1	(0) Nettoergeb. (21-22) / SA (1) Geldfluss op. Geb. (31-32)	-1.006.895,25	-973.000,00	-33.895,25	-1.004.207,68	-949.000,00	-55.207,68
Gruppe 2	SA00	Nettoergebnis nach Zuweisung und Entnahmen von HH-Rücklagen	-1.022.898,75	-989.100,00	-33.798,75			
Gruppe 2	SA2	Saldo (2) Geldfluss aus der Investiven Gebarung (33-34)				-13.851,18	-13.400,00	-451,18
Gruppe 2	SA3	Saldo (3) Nettofinanzierungssaldo (SA1+SA2)				-1.018.058,86	-962.400,00	-55.658,86
Gruppe 2	SA4	Saldo (4) Geldfluss aus der Finanzierungstätigkeit (35-36)				-47.683,55	-47.700,00	16,45
Gruppe 2	SA5	Saldo (5) Geldfluss aus VA-wirksamer Gebarung (SA3+SA4)				-1.065.742,41	-1.010.100,00	-55.642,41
Gruppe 2	SA51	Saldo Geldfluss aus operativer Gebarung für invest. Vorhaben				0,00	0,00	0,00

Rechnungsabschluss 2022

Detailnachweis RA / 320 Ausbildung in Musik und darstellender Kunst - interne Vergütungen enthalten

Fonds	Konto	Bezeichnung	ERA 2022	EVA 2022	Differenz	FRA 2022	FVA 2022	Differenz
Fonds 320000		Musikschule						
Operative Gebarung								
320000	816000	Kostenersätze, Nebenerlöse	4.627,50	4.200,00	427,50	4.623,07	4.200,00	423,07
2	2114/3114	Erträge / Einzahlungen aus Leistungen	4.627,50	4.200,00	427,50	4.623,07	4.200,00	423,07
1	211/311	Erträge / Einzahl. aus der operativen Verwaltungstätigkeit	4.627,50	4.200,00	427,50	4.623,07	4.200,00	423,07
SU	21/31	Summe Erträge / Einzahlungen operative Gebarung	4.627,50	4.200,00	427,50	4.623,07	4.200,00	423,07
320000	400000	Geringwertige Wirtschaftsg. Anlageverm.	429,90	500,00	-70,10	429,90	500,00	-70,10
320000	454000	Reinigungsmittel	560,42	400,00	160,42	560,42	400,00	160,42
320000	456000	Schreib-, Zeichen- und son. Büromittel	104,12	200,00	-95,88	104,12	200,00	-95,88
320000	457000	Druckwerke	111,39	200,00	-88,61	52,00	200,00	-148,00
320000	459000	Sonstige Verbrauchsgüter	208,89	100,00	108,89	208,89	100,00	108,89
2	2221/3221	Gebrauchs- und Verbrauchsgüter, Handelswaren / Auszahlungen	1.414,72	1.400,00	14,72	1.355,33	1.400,00	-44,67
320000	600100	Strom	1.021,15	600,00	421,15	1.021,15	600,00	421,15
320000	600300	Fernwärme	1.699,56	1.600,00	99,56	1.797,96	1.600,00	197,96
320000	631000	Telekommunikationsdienste	802,60	900,00	-97,40	798,73	900,00	-101,27
2	2222/3222	Verwaltungs- und Betriebsaufwand / Auszahlungen	3.523,31	3.100,00	423,31	3.617,84	3.100,00	517,84
320000	700000	Miet- und Pachtaufwand	27.249,20	27.000,00	249,20	27.249,20	27.000,00	249,20
2	2223/3223	Leasing- und Mietaufwand / Ausz. für Leasing- u. Mietaufwand	27.249,20	27.000,00	249,20	27.249,20	27.000,00	249,20
320000	618000	Instandhaltung von son. Anlagen	665,00	1.000,00	-335,00	665,00	1.000,00	-335,00
2	2224/3224	Instandhaltung / Auszahlungen für Instandhaltung	665,00	1.000,00	-335,00	665,00	1.000,00	-335,00
320000	690000	Abschreibung von Forderungen (Schadensfälle)	0,23	0,00	0,23	0,00	0,00	0,00
320000	720109	Kostenbeiträge Wi-Hof Arbeiter	221,09	0,00	221,09	221,09	0,00	221,09
320000	720119	Kostenbeiträge ABA Personal	51,92	0,00	51,92	51,92	0,00	51,92
320000	720209	Kostenbeiträge Wi-Hof Maschinen	3,00	0,00	3,00	3,00	0,00	3,00
320000	720219	Kostenbeiträge ABA Maschinen	1,50	0,00	1,50	1,50	0,00	1,50
320000	720309	Kostenbeiträge Reinigungsleistungen	8.750,87	6.000,00	2.750,87	8.750,87	6.000,00	2.750,87

Rechnungsabschluss 2022

Detailnachweis RA / 320 Ausbildung in Musik und darstellender Kunst - interne Vergütungen enthalten

Fonds	Konto	Bezeichnung	ERA 2022	EVA 2022	Differenz	FRA 2022	FVA 2022	Differenz
320000	728000	Entgelte sonst. Leistungen	4.647,89	4.500,00	147,89	4.647,89	4.500,00	147,89
2	2225/3225	Sonstiger Sachaufwand / Sonstige Auszahl. aus Sachaufwand	13.676,50	10.500,00	3.176,50	13.676,27	10.500,00	3.176,27
320000	680700	Planm. Afa Amts, Betriebs/Geschäftsausstattung	761,55	1.100,00	-338,45	0,00	0,00	0,00
2	2226/3226	Nicht finanz.wirks. Sachaufw. / Ausz. Inanspruchn.Haftungen	761,55	1.100,00	-338,45	0,00	0,00	0,00
1	222/322	Sachaufwand / Auszahlungen aus Sachaufwand (o.Transferaufw.)	47.290,28	44.100,00	3.190,28	46.563,64	43.000,00	3.563,64
320000	752100	Transferz. an Gemeinde-Schulerh.beitrag Pflichtsch	857,40	900,00	-42,60	857,40	900,00	-42,60
2	2231/3231	Transferaufwand / -zahlungen an Träger des öffentl. Rechts	857,40	900,00	-42,60	857,40	900,00	-42,60
1	223/323	Transferaufwand (lfd. u.KTs) / Auszahl. Transfers (ohne KTs)	857,40	900,00	-42,60	857,40	900,00	-42,60
SU	22/32	Summe Aufwendungen / Auszahlungen operative Gebarung	48.147,68	45.000,00	3.147,68	47.421,04	43.900,00	3.521,04
SA	SA0/SA1	(0) Nettoergeb. (21-22) / SA (1) Geldfluss op. Geb. (31-32)	-43.520,18	-40.800,00	-2.720,18	-42.797,97	-39.700,00	-3.097,97
SA	SA0R	Saldo Haushaltsrücklagen	0,00	0,00	0,00			
SA	SA00	Nettoergebnis nach Zuweisung und Entnahmen von HH-Rücklagen	-43.520,18	-40.800,00	-2.720,18			
Investive Gebarung								
SU	33	Summe Einzahlungen investive Gebarung				0,00	0,00	0,00
320000	042000	Amts-, Betriebs- und Geschäftsausstattung				1.633,20	2.200,00	-566,80
2	3415	Ausz. f.d. Erwerb von Amts-, Betriebs- u.Geschäftsausstatt.				1.633,20	2.200,00	-566,80
1	341	Auszahlungen aus der Investitionstätigkeit				1.633,20	2.200,00	-566,80
SU	34	Summe Auszahlungen investive Gebarung				1.633,20	2.200,00	-566,80
SA	SA2	Saldo (2) Geldfluss aus der Investiven Gebarung (33-34)				-1.633,20	-2.200,00	566,80
SA	SA3	Saldo (3) Nettofinanzierungssaldo (SA1+SA2)				-44.431,17	-41.900,00	-2.531,17
Finanzierungstätigkeit								
SU	35	Summe Einzahlungen aus der Finanzierungstätigkeit				0,00	0,00	0,00
SU	36	Summe Auszahlungen aus der Finanzierungstätigkeit				0,00	0,00	0,00
SA	SA4	Saldo (4) Geldfluss aus der Finanzierungstätigkeit (35-36)				0,00	0,00	0,00
SA	SA5	Saldo (5) Geldfluss aus VA-wirksamer Gebarung (SA3+SA4)				-44.431,17	-41.900,00	-2.531,17

Rechnungsabschluss 2022

Detailnachweis RA / 320 Ausbildung in Musik und darstellender Kunst - interne Vergütungen enthalten

Fonds	Konto	Bezeichnung	ERA 2022	EVA 2022	Differenz	FRA 2022	FVA 2022	Differenz
Verrechnung zw. operativer Gebarung und investiven Vorhaben								
SA	SA51	Saldo Geldfluss aus operativer Gebarung für invest. Vorhaben				0,00	0,00	0,00
UA 320		Ausbildung in Musik und darstellender Kunst						
UA 320	SA0/SA1	(0) Nettoergeb. (21-22) / SA (1) Geldfluss op. Geb. (31-32)	-43.520,18	-40.800,00	-2.720,18	-42.797,97	-39.700,00	-3.097,97
UA 320	SA00	Nettoergebnis nach Zuweisung und Entnahmen von HH-Rücklagen	-43.520,18	-40.800,00	-2.720,18			
UA 320	SA2	Saldo (2) Geldfluss aus der Investiven Gebarung (33-34)				-1.633,20	-2.200,00	566,80
UA 320	SA3	Saldo (3) Nettofinanzierungssaldo (SA1+SA2)				-44.431,17	-41.900,00	-2.531,17
UA 320	SA4	Saldo (4) Geldfluss aus der Finanzierungstätigkeit (35-36)				0,00	0,00	0,00
UA 320	SA5	Saldo (5) Geldfluss aus VA-wirksamer Gebarung (SA3+SA4)				-44.431,17	-41.900,00	-2.531,17
A 32		Musik und darstellende Kunst						
A 32	SA0/SA1	(0) Nettoergeb. (21-22) / SA (1) Geldfluss op. Geb. (31-32)	-43.520,18	-40.800,00	-2.720,18	-42.797,97	-39.700,00	-3.097,97
A 32	SA00	Nettoergebnis nach Zuweisung und Entnahmen von HH-Rücklagen	-43.520,18	-40.800,00	-2.720,18			
A 32	SA2	Saldo (2) Geldfluss aus der Investiven Gebarung (33-34)				-1.633,20	-2.200,00	566,80
A 32	SA3	Saldo (3) Nettofinanzierungssaldo (SA1+SA2)				-44.431,17	-41.900,00	-2.531,17
A 32	SA4	Saldo (4) Geldfluss aus der Finanzierungstätigkeit (35-36)				0,00	0,00	0,00
A 32	SA5	Saldo (5) Geldfluss aus VA-wirksamer Gebarung (SA3+SA4)				-44.431,17	-41.900,00	-2.531,17
A 32	SA51	Saldo Geldfluss aus operativer Gebarung für invest. Vorhaben				0,00	0,00	0,00

Rechnungsabschluss 2022

Detailnachweis RA / 363 Altstadterhaltung und Ortsbildpflege - interne Vergütungen enthalten

Fonds	Konto	Bezeichnung	ERA 2022	EVA 2022	Differenz	FRA 2022	FVA 2022	Differenz
Fonds 363000		Ortsbildpflege						
Operative Gebarung								
363000	813000	Erträge aus der Aufl. von IZ (Kapitaltrans.)	18.939,39	19.000,00	-60,61	0,00	0,00	0,00
2	2127	Nicht finanzierungswirksamer Transferertrag	18.939,39	19.000,00	-60,61	0,00	0,00	0,00
1	212/312	Erträge aus Transfers / Einzahl. aus Transfers (ohne KTs)	18.939,39	19.000,00	-60,61	0,00	0,00	0,00
SU	21/31	Summe Erträge / Einzahlungen operative Gebarung	18.939,39	19.000,00	-60,61	0,00	0,00	0,00
363000	400000	Geringwertige Wirtschaftsg. Anlageverm.	2.107,23	1.000,00	1.107,23	2.107,23	1.000,00	1.107,23
363000	452000	Treibstoffe	922,67	900,00	22,67	922,67	900,00	22,67
363000	457000	Druckwerke	0,00	600,00	-600,00	0,00	600,00	-600,00
363000	459000	Sonstige Verbrauchsgüter	3.731,20	2.500,00	1.231,20	4.472,68	2.500,00	1.972,68
2	2221/3221	Gebrauchs- und Verbrauchsgüter, Handelswaren / Auszahlungen	6.761,10	5.000,00	1.761,10	7.502,58	5.000,00	2.502,58
363000	617000	Instandhaltung von Fahrzeugen	108,00	1.500,00	-1.392,00	0,00	1.500,00	-1.500,00
363000	618000	Instandhaltung von son. Anlagen	969,98	1.000,00	-30,02	969,98	1.000,00	-30,02
2	2224/3224	Instandhaltung / Auszahlungen für Instandhaltung	1.077,98	2.500,00	-1.422,02	969,98	2.500,00	-1.530,02
363000	710000	Öffentliche Abgaben ohne Geb. gem. FAG	264,99	200,00	64,99	264,99	200,00	64,99
363000	720109	Kostenbeiträge Wi-Hof Arbeiter	86.690,01	20.000,00	66.690,01	86.690,01	20.000,00	66.690,01
363000	720119	Kostenbeiträge ABA Personal	2.671,65	2.500,00	171,65	2.671,65	2.500,00	171,65
363000	720129	Kostenbeiträge WVA Personal	0,00	1.000,00	-1.000,00	0,00	1.000,00	-1.000,00
363000	720209	Kostenbeiträge Wi-Hof Maschinen	3.780,03	3.800,00	-19,97	3.780,03	3.800,00	-19,97
363000	720219	Kostenbeiträge ABA Maschinen	73,50	100,00	-26,50	73,50	100,00	-26,50
363000	720229	Kostenbeiträge WVA Maschinen	0,00	100,00	-100,00	0,00	100,00	-100,00
363000	720309	Kostenbeiträge Reinigungsleistungen	4.206,77	4.000,00	206,77	4.206,77	4.000,00	206,77
363000	728000	Entgelte sonst. Leistungen	7.309,94	10.000,00	-2.690,06	7.309,94	10.000,00	-2.690,06
363000	728500	Entgelte sonst. Leistungen - Blumenolympiade	1.078,72	1.100,00	-21,28	1.078,72	1.100,00	-21,28
2	2225/3225	Sonstiger Sachaufwand / Sonstige Auszahl. aus Sachaufwand	106.075,61	42.800,00	63.275,61	106.075,61	42.800,00	63.275,61
363000	680200	Planm. Afa Grundstückseinrichtungen/Infrastruktur	18.969,97	19.500,00	-530,03	0,00	0,00	0,00
363000	680600	Planm. Afa Technische Anlagen, Fahrzeuge/Maschine	1.255,65	1.700,00	-444,35	0,00	0,00	0,00

Rechnungsabschluss 2022

Detailnachweis RA / 363 Altstadtterhaltung und Ortsbildpflege - interne Vergütungen enthalten

Fonds	Konto	Bezeichnung	ERA 2022	EVA 2022	Differenz	FRA 2022	FVA 2022	Differenz
2	2226/3226	Nicht finanz.wirks. Sachaufw. / Ausz. Inanspruchn.Haftungen	20.225,62	21.200,00	-974,38	0,00	0,00	0,00
1	222/322	Sachaufwand / Auszahlungen aus Sachaufwand (o.Transferaufw.)	134.140,31	71.500,00	62.640,31	114.548,17	50.300,00	64.248,17
SU	22/32	Summe Aufwendungen / Auszahlungen operative Gebarung	134.140,31	71.500,00	62.640,31	114.548,17	50.300,00	64.248,17
SA	SA0/SA1	(0) Nettoergeb. (21-22) / SA (1) Geldfluss op. Geb. (31-32)	-115.200,92	-52.500,00	-62.700,92	-114.548,17	-50.300,00	-64.248,17
SA	SA0R	Saldo Haushaltsrücklagen	0,00	0,00	0,00			
SA	SA00	Nettoergebnis nach Zuweisung und Entnahmen von HH-Rücklagen	-115.200,92	-52.500,00	-62.700,92			
Investive Gebarung								
SU	33	Summe Einzahlungen investive Gebarung				0,00	0,00	0,00
363000	050000	Sonderanlagen				0,00	1.000,00	-1.000,00
2	3412	Ausz. für den Erwerb von Grundstücken & Grundstückseinricht.				0,00	1.000,00	-1.000,00
363000	030000	Werkzeuge u. son. Erzeugungshilfsmittel				176,00	0,00	176,00
2	3414	Ausz. f.d. Erwerb von techn. Anlagen, Fahrzeuge u. Maschinen				176,00	0,00	176,00
363000	042000	Amts-, Betriebs- und Geschäftsausstattung				0,00	1.500,00	-1.500,00
2	3415	Ausz. f.d. Erwerb von Amts-, Betriebs- u.Geschäftsausstatt.				0,00	1.500,00	-1.500,00
1	341	Auszahlungen aus der Investitionstätigkeit				176,00	2.500,00	-2.324,00
SU	34	Summe Auszahlungen investive Gebarung				176,00	2.500,00	-2.324,00
SA	SA2	Saldo (2) Geldfluss aus der Investiven Gebarung (33-34)				-176,00	-2.500,00	2.324,00
SA	SA3	Saldo (3) Nettofinanzierungssaldo (SA1+SA2)				-114.724,17	-52.800,00	-61.924,17
Finanzierungstätigkeit								
SU	35	Summe Einzahlungen aus der Finanzierungstätigkeit				0,00	0,00	0,00
SU	36	Summe Auszahlungen aus der Finanzierungstätigkeit				0,00	0,00	0,00
SA	SA4	Saldo (4) Geldfluss aus der Finanzierungstätigkeit (35-36)				0,00	0,00	0,00
SA	SA5	Saldo (5) Geldfluss aus VA-wirksamer Gebarung (SA3+SA4)				-114.724,17	-52.800,00	-61.924,17
Verrechnung zw. operativer Gebarung und investiven Vorhaben								
SA	SA51	Saldo Geldfluss aus operativer Gebarung für invest. Vorhaben				0,00	0,00	0,00

Rechnungsabschluss 2022

Detailnachweis RA / 363 Altstadterhaltung und Ortsbildpflege - interne Vergütungen enthalten

Fonds	Konto	Bezeichnung	ERA 2022	EVA 2022	Differenz	FRA 2022	FVA 2022	Differenz
Fonds 363100		Ortsbildpflege Sportzentrum						
Operative Gebarung								
SU 21/31		Summe Erträge / Einzahlungen operative Gebarung	0,00	0,00	0,00	0,00	0,00	0,00
363100	631000	Telekommunikationsdienste	534,52	0,00	534,52	534,17	0,00	534,17
2	2222/3222	Verwaltungs- und Betriebsaufwand / Auszahlungen	534,52	0,00	534,52	534,17	0,00	534,17
363100	720109	Kostenbeiträge Wi-Hof Arbeiter	31.070,09	3.700,00	27.370,09	31.070,09	3.700,00	27.370,09
363100	720119	Kostenbeiträge ABA Personal	1.324,75	0,00	1.324,75	1.324,75	0,00	1.324,75
363100	720129	Kostenbeiträge WVA Personal	209,42	0,00	209,42	209,42	0,00	209,42
363100	720209	Kostenbeiträge Wi-Hof Maschinen	1.063,00	600,00	463,00	1.063,00	600,00	463,00
363100	720219	Kostenbeiträge ABA Maschinen	30,00	0,00	30,00	30,00	0,00	30,00
363100	720229	Kostenbeiträge WVA Maschinen	15,00	0,00	15,00	15,00	0,00	15,00
363100	720309	Kostenbeiträge Reinigungsleistungen	433,58	0,00	433,58	433,58	0,00	433,58
363100	720319	Kostenbeiträge für Leistungen Schulwart	8.056,71	0,00	8.056,71	8.056,71	0,00	8.056,71
363100	728000	Entgelte sonst. Leistungen	0,00	1.000,00	-1.000,00	0,00	1.000,00	-1.000,00
2	2225/3225	Sonstiger Sachaufwand / Sonstige Auszahl. aus Sachaufwand	42.202,55	5.300,00	36.902,55	42.202,55	5.300,00	36.902,55
1	222/322	Sachaufwand / Auszahlungen aus Sachaufwand (o.Transferaufw.)	42.737,07	5.300,00	37.437,07	42.736,72	5.300,00	37.436,72
SU 22/32		Summe Aufwendungen / Auszahlungen operative Gebarung	42.737,07	5.300,00	37.437,07	42.736,72	5.300,00	37.436,72
SA SA0/SA1		(0) Nettoergeb. (21-22) / SA (1) Geldfluss op. Geb. (31-32)	-42.737,07	-5.300,00	-37.437,07	-42.736,72	-5.300,00	-37.436,72
SA SA0R		Saldo Haushaltsrücklagen	0,00	0,00	0,00			
SA SA00		Nettoergebnis nach Zuweisung und Entnahmen von HH-Rücklagen	-42.737,07	-5.300,00	-37.437,07			
Investive Gebarung								
SU 33		Summe Einzahlungen investive Gebarung				0,00	0,00	0,00
SU 34		Summe Auszahlungen investive Gebarung				0,00	0,00	0,00
SA SA2		Saldo (2) Geldfluss aus der Investiven Gebarung (33-34)				0,00	0,00	0,00
SA SA3		Saldo (3) Nettofinanzierungssaldo (SA1+SA2)				-42.736,72	-5.300,00	-37.436,72

Rechnungsabschluss 2022

Detailnachweis RA / 363 Altstadterhaltung und Ortsbildpflege - interne Vergütungen enthalten

Fonds	Konto	Bezeichnung	ERA 2022	EVA 2022	Differenz	FRA 2022	FVA 2022	Differenz
Finanzierungstätigkeit								
SU	35	Summe Einzahlungen aus der Finanzierungstätigkeit				0,00	0,00	0,00
SU	36	Summe Auszahlungen aus der Finanzierungstätigkeit				0,00	0,00	0,00
SA	SA4	Saldo (4) Geldfluss aus der Finanzierungstätigkeit (35-36)				0,00	0,00	0,00
SA	SA5	Saldo (5) Geldfluss aus VA-wirksamer Gebarung (SA3+SA4)				-42.736,72	-5.300,00	-37.436,72
Verrechnung zw. operativer Gebarung und investiven Vorhaben								
SA	SA51	Saldo Geldfluss aus operativer Gebarung für invest. Vorhaben				0,00	0,00	0,00
UA 363		Altstadterhaltung und Ortsbildpflege						
UA 363	SA0/SA1	(0) Nettoergeb. (21-22) / SA (1) Geldfluss op. Geb. (31-32)	-157.937,99	-57.800,00	-100.137,99	-157.284,89	-55.600,00	-101.684,89
UA 363	SA00	Nettoergebnis nach Zuweisung und Entnahmen von HH-Rücklagen	-157.937,99	-57.800,00	-100.137,99			
UA 363	SA2	Saldo (2) Geldfluss aus der Investiven Gebarung (33-34)				-176,00	-2.500,00	2.324,00
UA 363	SA3	Saldo (3) Nettofinanzierungssaldo (SA1+SA2)				-157.460,89	-58.100,00	-99.360,89
UA 363	SA4	Saldo (4) Geldfluss aus der Finanzierungstätigkeit (35-36)				0,00	0,00	0,00
UA 363	SA5	Saldo (5) Geldfluss aus VA-wirksamer Gebarung (SA3+SA4)				-157.460,89	-58.100,00	-99.360,89

Rechnungsabschluss 2022

Detailnachweis RA / 369 Sonstige Einrichtungen und Maßnahmen - interne Vergütungen enthalten

Fonds	Konto	Bezeichnung	ERA 2022	EVA 2022	Differenz	FRA 2022	FVA 2022	Differenz
Fonds 369000		Kultur						
Operative Gebarung								
369000	810000	Leistungserlöse	3.625,15	3.700,00	-74,85	3.625,15	3.700,00	-74,85
2	2114/3114	Erträge / Einzahlungen aus Leistungen	3.625,15	3.700,00	-74,85	3.625,15	3.700,00	-74,85
369000	829000	Sonstige Erträge	16.088,80	16.100,00	-11,20	16.088,80	16.100,00	-11,20
2	2116/3116	Erträge / Einz. aus Veräußerung/GWG u. sonst. Erträge/Einz.	16.088,80	16.100,00	-11,20	16.088,80	16.100,00	-11,20
1	211/311	Erträge / Einzahl. aus der operativen Verwaltungstätigkeit	19.713,95	19.800,00	-86,05	19.713,95	19.800,00	-86,05
369000	861000	Lfd. Transferz. von Ländern, Landesfonds, Landeska	500,00	500,00	0,00	500,00	500,00	0,00
369000	861100	Lfd. Transfers v. Ländern BZ iR	1.000,00	1.000,00	0,00	1.000,00	1.000,00	0,00
2	2121/3121	Transferertrag / -zahlungen von Trägern des öffentl. Rechts	1.500,00	1.500,00	0,00	1.500,00	1.500,00	0,00
369000	866000	Transfers von Finanzunternehmen	1.500,00	1.500,00	0,00	1.500,00	1.500,00	0,00
2	2123/3123	Transferertrag / -zahlungen von Untern. (mit Finanzuntern.)	1.500,00	1.500,00	0,00	1.500,00	1.500,00	0,00
1	212/312	Erträge aus Transfers / Einzahl. aus Transfers (ohne KTs)	3.000,00	3.000,00	0,00	3.000,00	3.000,00	0,00
369000	823000	sonstige Zinserträge	3,62	0,00	3,62	3,62	0,00	3,62
2	2131/3131	Erträge aus Zinsen / Einzahlungen aus Zinserträgen	3,62	0,00	3,62	3,62	0,00	3,62
1	213/313	Finanzerträge / Einzahlungen aus Finanzerträgen	3,62	0,00	3,62	3,62	0,00	3,62
SU 21/31		Summe Erträge / Einzahlungen operative Gebarung	22.717,57	22.800,00	-82,43	22.717,57	22.800,00	-82,43
369000	457000	Druckwerke	932,87	0,00	932,87	932,87	0,00	932,87
2	2221/3221	Gebrauchs- und Verbrauchsgüter, Handelswaren / Auszahlungen	932,87	0,00	932,87	932,87	0,00	932,87
369000	710100	Kapitalertragssteuer	0,91	0,00	0,91	0,91	0,00	0,91
369000	720109	Kostenbeiträge Wi-Hof Arbeiter	11.345,25	2.600,00	8.745,25	11.345,25	2.600,00	8.745,25
369000	720119	Kostenbeiträge ABA Personal	64,75	200,00	-135,25	64,75	200,00	-135,25
369000	720129	Kostenbeiträge WVA Personal	0,00	200,00	-200,00	0,00	200,00	-200,00
369000	720209	Kostenbeiträge Wi-Hof Maschinen	590,50	400,00	190,50	590,50	400,00	190,50
369000	720219	Kostenbeiträge ABA Maschinen	1,50	0,00	1,50	1,50	0,00	1,50
369000	728000	Entgelte sonst. Leistungen	9.183,24	5.500,00	3.683,24	9.225,24	5.500,00	3.725,24

Rechnungsabschluss 2022

Detailnachweis RA / 369 Sonstige Einrichtungen und Maßnahmen - interne Vergütungen enthalten

Fonds	Konto	Bezeichnung	ERA 2022	EVA 2022	Differenz	FRA 2022	FVA 2022	Differenz
2	2225/3225	Sonstiger Sachaufwand / Sonstige Auszahl. aus Sachaufwand	21.186,15	8.900,00	12.286,15	21.228,15	8.900,00	12.328,15
1	222/322	Sachaufwand / Auszahlungen aus Sachaufwand (o.Transferaufw.)	22.119,02	8.900,00	13.219,02	22.161,02	8.900,00	13.261,02
369000	757000	Transfers an private Organisationen	700,00	1.400,00	-700,00	700,00	1.400,00	-700,00
2	2234/3234	Transferaufwand / -zahlungen an Haush. & Org.o.Erwerbschar.	700,00	1.400,00	-700,00	700,00	1.400,00	-700,00
1	223/323	Transferaufwand (lfd. u.KTs) / Auszahl. Transfers (ohne KTs)	700,00	1.400,00	-700,00	700,00	1.400,00	-700,00
SU	22/32	Summe Aufwendungen / Auszahlungen operative Gebarung	22.819,02	10.300,00	12.519,02	22.861,02	10.300,00	12.561,02
SA	SA0/SA1	(0) Nettoergeb. (21-22) / SA (1) Geldfluss op. Geb. (31-32)	-101,45	12.500,00	-12.601,45	-143,45	12.500,00	-12.643,45
369000	794000	Zuweisung an zweckgebundene Haushaltsrücklagen	16.091,51	16.100,00	-8,49			
2	2401	Zuweisung an Haushaltsrücklagen	16.091,51	16.100,00	-8,49			
1	240	Zuweisung an Haushaltsrücklagen	16.091,51	16.100,00	-8,49			
SA	SA0R	Saldo Haushaltsrücklagen	-16.091,51	-16.100,00	8,49			
SA	SA00	Nettoergebnis nach Zuweisung und Entnahmen von HH-Rücklagen	-16.192,96	-3.600,00	-12.592,96			
Investive Gebarung								
SU	33	Summe Einzahlungen investive Gebarung				0,00	0,00	0,00
SU	34	Summe Auszahlungen investive Gebarung				0,00	0,00	0,00
SA	SA2	Saldo (2) Geldfluss aus der Investiven Gebarung (33-34)				0,00	0,00	0,00
SA	SA3	Saldo (3) Nettofinanzierungssaldo (SA1+SA2)				-143,45	12.500,00	-12.643,45
Finanzierungstätigkeit								
SU	35	Summe Einzahlungen aus der Finanzierungstätigkeit				0,00	0,00	0,00
SU	36	Summe Auszahlungen aus der Finanzierungstätigkeit				0,00	0,00	0,00
SA	SA4	Saldo (4) Geldfluss aus der Finanzierungstätigkeit (35-36)				0,00	0,00	0,00
SA	SA5	Saldo (5) Geldfluss aus VA-wirksamer Gebarung (SA3+SA4)				-143,45	12.500,00	-12.643,45
Verrechnung zw. operativer Gebarung und investiven Vorhaben								
SA	SA51	Saldo Geldfluss aus operativer Gebarung für invest. Vorhaben				0,00	0,00	0,00

Rechnungsabschluss 2022
Detailnachweis RA / 369 Sonstige Einrichtungen und Maßnahmen - interne Vergütungen enthalten

Fonds	Konto	Bezeichnung	ERA 2022	EVA 2022	Differenz	FRA 2022	FVA 2022	Differenz
Fonds 369100		Moosburg im Advent						
Operative Gebarung								
SU 21/31		Summe Erträge / Einzahlungen operative Gebarung	0,00	0,00	0,00	0,00	0,00	0,00
369100	720109	Kostenbeiträge Wi-Hof Arbeiter	5.065,67	3.700,00	1.365,67	5.065,67	3.700,00	1.365,67
369100	720209	Kostenbeiträge Wi-Hof Maschinen	201,75	300,00	-98,25	201,75	300,00	-98,25
369100	728000	Entgelte sonst. Leistungen	4.022,46	4.000,00	22,46	4.466,95	4.000,00	466,95
2	2225/3225	Sonstiger Sachaufwand / Sonstige Auszahl. aus Sachaufwand	9.289,88	8.000,00	1.289,88	9.734,37	8.000,00	1.734,37
1	222/322	Sachaufwand / Auszahlungen aus Sachaufwand (o.Transferaufw.)	9.289,88	8.000,00	1.289,88	9.734,37	8.000,00	1.734,37
SU 22/32		Summe Aufwendungen / Auszahlungen operative Gebarung	9.289,88	8.000,00	1.289,88	9.734,37	8.000,00	1.734,37
SA SA0/SA1		(0) Nettoergeb. (21-22) / SA (1) Geldfluss op. Geb. (31-32)	-9.289,88	-8.000,00	-1.289,88	-9.734,37	-8.000,00	-1.734,37
SA SA0R		Saldo Haushaltsrücklagen	0,00	0,00	0,00			
SA SA00		Nettoergebnis nach Zuweisung und Entnahmen von HH-Rücklagen	-9.289,88	-8.000,00	-1.289,88			
Investive Gebarung								
SU 33		Summe Einzahlungen investive Gebarung				0,00	0,00	0,00
SU 34		Summe Auszahlungen investive Gebarung				0,00	0,00	0,00
SA SA2		Saldo (2) Geldfluss aus der Investiven Gebarung (33-34)				0,00	0,00	0,00
SA SA3		Saldo (3) Nettofinanzierungssaldo (SA1+SA2)				-9.734,37	-8.000,00	-1.734,37
Finanzierungstätigkeit								
SU 35		Summe Einzahlungen aus der Finanzierungstätigkeit				0,00	0,00	0,00
SU 36		Summe Auszahlungen aus der Finanzierungstätigkeit				0,00	0,00	0,00
SA SA4		Saldo (4) Geldfluss aus der Finanzierungstätigkeit (35-36)				0,00	0,00	0,00
SA SA5		Saldo (5) Geldfluss aus VA-wirksamer Gebarung (SA3+SA4)				-9.734,37	-8.000,00	-1.734,37
Verrechnung zw. operativer Gebarung und investiven Vorhaben								
SA SA51		Saldo Geldfluss aus operativer Gebarung für invest. Vorhaben				0,00	0,00	0,00

Rechnungsabschluss 2022

Detailnachweis RA / 369 Sonstige Einrichtungen und Maßnahmen - interne Vergütungen enthalten

Fonds	Konto	Bezeichnung	ERA 2022	EVA 2022	Differenz	FRA 2022	FVA 2022	Differenz
Fonds 369300		Arnulfstfest						
Operative Gebarung								
SU 21/31		Summe Erträge / Einzahlungen operative Gebarung	0,00	0,00	0,00	0,00	0,00	0,00
369300	720109	Kostenbeiträge Wi-Hof Arbeiter	55,42	8.000,00	-7.944,58	55,42	8.000,00	-7.944,58
369300	720119	Kostenbeiträge ABA Personal	0,00	500,00	-500,00	0,00	500,00	-500,00
369300	720129	Kostenbeiträge WVA Personal	0,00	2.000,00	-2.000,00	0,00	2.000,00	-2.000,00
369300	720209	Kostenbeiträge Wi-Hof Maschinen	0,00	700,00	-700,00	0,00	700,00	-700,00
369300	720229	Kostenbeiträge WVA Maschinen	0,00	100,00	-100,00	0,00	100,00	-100,00
369300	729000	Sonstige Aufwendungen	2.031,15	2.000,00	31,15	2.031,15	2.000,00	31,15
2	2225/3225	Sonstiger Sachaufwand / Sonstige Auszahl. aus Sachaufwand	2.086,57	13.300,00	-11.213,43	2.086,57	13.300,00	-11.213,43
1	222/322	Sachaufwand / Auszahlungen aus Sachaufwand (o.Transferaufw.)	2.086,57	13.300,00	-11.213,43	2.086,57	13.300,00	-11.213,43
369300	755000	Transfers an Unternehmen	0,00	10.000,00	-10.000,00	0,00	10.000,00	-10.000,00
2	2233/3233	Transferaufwand / -zahlungen an Untern. (mit Finanzuntern.)	0,00	10.000,00	-10.000,00	0,00	10.000,00	-10.000,00
1	223/323	Transferaufwand (lfd. u.KTs) / Auszahl. Transfers (ohne KTs)	0,00	10.000,00	-10.000,00	0,00	10.000,00	-10.000,00
SU 22/32		Summe Aufwendungen / Auszahlungen operative Gebarung	2.086,57	23.300,00	-21.213,43	2.086,57	23.300,00	-21.213,43
SA SA0/SA1		(0) Nettoergeb. (21-22) / SA (1) Geldfluss op. Geb. (31-32)	-2.086,57	-23.300,00	21.213,43	-2.086,57	-23.300,00	21.213,43
SA SA0R		Saldo Haushaltsrücklagen	0,00	0,00	0,00			
SA SA00		Nettoergebnis nach Zuweisung und Entnahmen von HH-Rücklagen	-2.086,57	-23.300,00	21.213,43			
Investive Gebarung								
SU 33		Summe Einzahlungen investive Gebarung				0,00	0,00	0,00
SU 34		Summe Auszahlungen investive Gebarung				0,00	0,00	0,00
SA SA2		Saldo (2) Geldfluss aus der Investiven Gebarung (33-34)				0,00	0,00	0,00
SA SA3		Saldo (3) Nettofinanzierungssaldo (SA1+SA2)				-2.086,57	-23.300,00	21.213,43
Finanzierungstätigkeit								
SU 35		Summe Einzahlungen aus der Finanzierungstätigkeit				0,00	0,00	0,00

Rechnungsabschluss 2022
Detailnachweis RA / 369 Sonstige Einrichtungen und Maßnahmen - interne Vergütungen enthalten

Fonds	Konto	Bezeichnung	ERA 2022	EVA 2022	Differenz	FRA 2022	FVA 2022	Differenz
SU	36	Summe Auszahlungen aus der Finanzierungstätigkeit				0,00	0,00	0,00
SA	SA4	Saldo (4) Geldfluss aus der Finanzierungstätigkeit (35-36)				0,00	0,00	0,00
SA	SA5	Saldo (5) Geldfluss aus VA-wirksamer Gebarung (SA3+SA4)				-2.086,57	-23.300,00	21.213,43
Verrechnung zw. operativer Gebarung und investiven Vorhaben								
SA	SA51	Saldo Geldfluss aus operativer Gebarung für invest. Vorhaben				0,00	0,00	0,00
Fonds 369400 Karolingerverein								
Operative Gebarung								
SU	21/31	Summe Erträge / Einzahlungen operative Gebarung	0,00	0,00	0,00	0,00	0,00	0,00
369400	757000	Transfers an private Organisationen	5.030,00	5.000,00	30,00	5.050,00	5.000,00	50,00
2	2234/3234	Transferaufwand / -zahlungen an Haush. & Org.o.Erwerbschar.	5.030,00	5.000,00	30,00	5.050,00	5.000,00	50,00
1	223/323	Transferaufwand (lfd. u.KTs) / Auszahl. Transfers (ohne KT's)	5.030,00	5.000,00	30,00	5.050,00	5.000,00	50,00
SU	22/32	Summe Aufwendungen / Auszahlungen operative Gebarung	5.030,00	5.000,00	30,00	5.050,00	5.000,00	50,00
SA	SA0/SA1	(0) Nettoergeb. (21-22) / SA (1) Geldfluss op. Geb. (31-32)	-5.030,00	-5.000,00	-30,00	-5.050,00	-5.000,00	-50,00
SA	SA0R	Saldo Haushaltsrücklagen	0,00	0,00	0,00			
SA	SA00	Nettoergebnis nach Zuweisung und Entnahmen von HH-Rücklagen	-5.030,00	-5.000,00	-30,00			
Investive Gebarung								
SU	33	Summe Einzahlungen investive Gebarung				0,00	0,00	0,00
SU	34	Summe Auszahlungen investive Gebarung				0,00	0,00	0,00
SA	SA2	Saldo (2) Geldfluss aus der Investiven Gebarung (33-34)				0,00	0,00	0,00
SA	SA3	Saldo (3) Nettofinanzierungssaldo (SA1+SA2)				-5.050,00	-5.000,00	-50,00
Finanzierungstätigkeit								
SU	35	Summe Einzahlungen aus der Finanzierungstätigkeit				0,00	0,00	0,00
SU	36	Summe Auszahlungen aus der Finanzierungstätigkeit				0,00	0,00	0,00
SA	SA4	Saldo (4) Geldfluss aus der Finanzierungstätigkeit (35-36)				0,00	0,00	0,00

Rechnungsabschluss 2022

Detailnachweis RA / 369 Sonstige Einrichtungen und Maßnahmen - interne Vergütungen enthalten

Fonds	Konto	Bezeichnung	ERA 2022	EVA 2022	Differenz	FRA 2022	FVA 2022	Differenz
SA	SA5	Saldo (5) Geldfluss aus VA-wirksamer Gebarung (SA3+SA4)				-5.050,00	-5.000,00	-50,00
Verrechnung zw. operativer Gebarung und investiven Vorhaben								
SA	SA51	Saldo Geldfluss aus operativer Gebarung für invest. Vorhaben				0,00	0,00	0,00
Fonds 369500	div Veranstaltungen Schlosswiese							
Operative Gebarung								
369500	816000	Kostensätze, Nebenerlöse	2.235,00	2.200,00	35,00	2.235,00	2.200,00	35,00
2	2114/3114	Erträge / Einzahlungen aus Leistungen	2.235,00	2.200,00	35,00	2.235,00	2.200,00	35,00
1	211/311	Erträge / Einzahl. aus der operativen Verwaltungstätigkeit	2.235,00	2.200,00	35,00	2.235,00	2.200,00	35,00
SU	21/31	Summe Erträge / Einzahlungen operative Gebarung	2.235,00	2.200,00	35,00	2.235,00	2.200,00	35,00
369500	565000	Mehrleistungsvergütungen	220,63	0,00	220,63	220,63	0,00	220,63
369500	569000	Sonstige Nebengebühren	319,44	0,00	319,44	319,44	0,00	319,44
2	2211/3211	Personalaufwand / Ausz. (Bezüge, Nebengeb., Mehrleistungen)	540,07	0,00	540,07	540,07	0,00	540,07
369500	580000	Dienstgeberbeiträge FLAF	21,07	0,00	21,07	21,07	0,00	21,07
369500	582000	Sonstige Dienstgeberbeiträge zur soz. Sicherheit	113,87	0,00	113,87	113,87	0,00	113,87
2	2212/3212	Gesetzlicher und freiwilliger Sozialaufwand / Auszahlungen	134,94	0,00	134,94	134,94	0,00	134,94
1	221/321	Personalaufwand / Auszahlungen aus Personalaufwand	675,01	0,00	675,01	675,01	0,00	675,01
369500	400000	Geringwertige Wirtschaftsg. Anlageverm.	108,00	400,00	-292,00	108,00	400,00	-292,00
2	2221/3221	Gebrauchs- und Verbrauchsgüter, Handelswaren / Auszahlungen	108,00	400,00	-292,00	108,00	400,00	-292,00
369500	600100	Strom	2.557,63	2.500,00	57,63	2.557,63	2.500,00	57,63
2	2222/3222	Verwaltungs- und Betriebsaufwand / Auszahlungen	2.557,63	2.500,00	57,63	2.557,63	2.500,00	57,63
369500	700000	Miet- und Pachtufwand	960,00	1.000,00	-40,00	960,00	1.000,00	-40,00
2	2223/3223	Leasing- und Mietaufwand / Ausz. für Leasing- u. Mietaufwand	960,00	1.000,00	-40,00	960,00	1.000,00	-40,00
369500	619000	Instandhaltung von Sonderanlagen	494,92	1.500,00	-1.005,08	494,92	1.500,00	-1.005,08
2	2224/3224	Instandhaltung / Auszahlungen für Instandhaltung	494,92	1.500,00	-1.005,08	494,92	1.500,00	-1.005,08
369500	710000	Öffentliche Abgaben ohne Geb. gem. FAG	65,90	100,00	-34,10	65,90	100,00	-34,10

Rechnungsabschluss 2022

Detailnachweis RA / 369 Sonstige Einrichtungen und Maßnahmen - interne Vergütungen enthalten

Fonds	Konto	Bezeichnung	ERA 2022	EVA 2022	Differenz	FRA 2022	FVA 2022	Differenz
369500	720109	Kostenbeiträge Wi-Hof Arbeiter	6.377,58	1.400,00	4.977,58	6.377,58	1.400,00	4.977,58
369500	720209	Kostenbeiträge Wi-Hof Maschinen	515,28	100,00	415,28	515,28	100,00	415,28
369500	728000	Entgelte sonst. Leistungen	45,22	0,00	45,22	45,22	0,00	45,22
369500	729000	Sonstige Aufwendungen	8,99	0,00	8,99	8,99	0,00	8,99
2	2225/3225	Sonstiger Sachaufwand / Sonstige Auszahl. aus Sachaufwand	7.012,97	1.600,00	5.412,97	7.012,97	1.600,00	5.412,97
369500	680200	Planm. Afa Grundstückseinrichtungen/Infrastruktur	127,18	200,00	-72,82	0,00	0,00	0,00
2	2226/3226	Nicht finanz.wirks. Sachaufw. / Ausz. Inanspruchn.Haftungen	127,18	200,00	-72,82	0,00	0,00	0,00
1	222/322	Sachaufwand / Auszahlungen aus Sachaufwand (o.Transferaufw.)	11.260,70	7.200,00	4.060,70	11.133,52	7.000,00	4.133,52
SU	22/32	Summe Aufwendungen / Auszahlungen operative Gebarung	11.935,71	7.200,00	4.735,71	11.808,53	7.000,00	4.808,53
SA	SA0/SA1	(0) Nettoergeb. (21-22) / SA (1) Geldfluss op. Geb. (31-32)	-9.700,71	-5.000,00	-4.700,71	-9.573,53	-4.800,00	-4.773,53
SA	SA0R	Saldo Haushaltsrücklagen	0,00	0,00	0,00			
SA	SA00	Nettoergebnis nach Zuweisung und Entnahmen von HH-Rücklagen	-9.700,71	-5.000,00	-4.700,71			
Investive Gebarung								
SU	33	Summe Einzahlungen investive Gebarung				0,00	0,00	0,00
SU	34	Summe Auszahlungen investive Gebarung				0,00	0,00	0,00
SA	SA2	Saldo (2) Geldfluss aus der Investiven Gebarung (33-34)				0,00	0,00	0,00
SA	SA3	Saldo (3) Nettofinanzierungssaldo (SA1+SA2)				-9.573,53	-4.800,00	-4.773,53
Finanzierungstätigkeit								
SU	35	Summe Einzahlungen aus der Finanzierungstätigkeit				0,00	0,00	0,00
SU	36	Summe Auszahlungen aus der Finanzierungstätigkeit				0,00	0,00	0,00
SA	SA4	Saldo (4) Geldfluss aus der Finanzierungstätigkeit (35-36)				0,00	0,00	0,00
SA	SA5	Saldo (5) Geldfluss aus VA-wirksamer Gebarung (SA3+SA4)				-9.573,53	-4.800,00	-4.773,53
Verrechnung zw. operativer Gebarung und investiven Vorhaben								
SA	SA51	Saldo Geldfluss aus operativer Gebarung für invest. Vorhaben				0,00	0,00	0,00

Rechnungsabschluss 2022

Detailnachweis RA / 369 Sonstige Einrichtungen und Maßnahmen - interne Vergütungen enthalten

Fonds	Konto	Bezeichnung	ERA 2022	EVA 2022	Differenz	FRA 2022	FVA 2022	Differenz
UA 369		Sonstige Einrichtungen und Maßnahmen						
UA 369	SA0/SA1	(0) Nettoergeb. (21-22) / SA (1) Geldfluss op. Geb. (31-32)	-26.208,61	-28.800,00	2.591,39	-26.587,92	-28.600,00	2.012,08
UA 369	SA00	Nettoergebnis nach Zuweisung und Entnahmen von HH-Rücklagen	-42.300,12	-44.900,00	2.599,88			
UA 369	SA2	Saldo (2) Geldfluss aus der Investiven Gebarung (33-34)				0,00	0,00	0,00
UA 369	SA3	Saldo (3) Nettofinanzierungssaldo (SA1+SA2)				-26.587,92	-28.600,00	2.012,08
UA 369	SA4	Saldo (4) Geldfluss aus der Finanzierungstätigkeit (35-36)				0,00	0,00	0,00
UA 369	SA5	Saldo (5) Geldfluss aus VA-wirksamer Gebarung (SA3+SA4)				-26.587,92	-28.600,00	2.012,08
A 36		Heimspflege						
A 36	SA0/SA1	(0) Nettoergeb. (21-22) / SA (1) Geldfluss op. Geb. (31-32)	-184.146,60	-86.600,00	-97.546,60	-183.872,81	-84.200,00	-99.672,81
A 36	SA00	Nettoergebnis nach Zuweisung und Entnahmen von HH-Rücklagen	-200.238,11	-102.700,00	-97.538,11			
A 36	SA2	Saldo (2) Geldfluss aus der Investiven Gebarung (33-34)				-176,00	-2.500,00	2.324,00
A 36	SA3	Saldo (3) Nettofinanzierungssaldo (SA1+SA2)				-184.048,81	-86.700,00	-97.348,81
A 36	SA4	Saldo (4) Geldfluss aus der Finanzierungstätigkeit (35-36)				0,00	0,00	0,00
A 36	SA5	Saldo (5) Geldfluss aus VA-wirksamer Gebarung (SA3+SA4)				-184.048,81	-86.700,00	-97.348,81
A 36	SA51	Saldo Geldfluss aus operativer Gebarung für invest. Vorhaben				0,00	0,00	0,00

Rechnungsabschluss 2022
Detailnachweis RA / 390 Kirchliche Angelegenheiten - interne Vergütungen enthalten

Fonds	Konto	Bezeichnung	ERA 2022	EVA 2022	Differenz	FRA 2022	FVA 2022	Differenz
Fonds 390000		Kirchliche Angelegenheiten						
Operative Gebarung								
SU 21/31		Summe Erträge / Einzahlungen operative Gebarung	0,00	0,00	0,00	0,00	0,00	0,00
390000	600100	Strom	303,97	400,00	-96,03	303,97	400,00	-96,03
2	2222/3222	Verwaltungs- und Betriebsaufwand / Auszahlungen	303,97	400,00	-96,03	303,97	400,00	-96,03
390000	680700	Planm. Afa Amts, Betriebs/Geschäftsausstattung	187,40	200,00	-12,60	0,00	0,00	0,00
2	2226/3226	Nicht finanz.wirks. Sachaufw. / Ausz. Inanspruchn.Haftungen	187,40	200,00	-12,60	0,00	0,00	0,00
1	222/322	Sachaufwand / Auszahlungen aus Sachaufwand (o.Transferaufw.)	491,37	600,00	-108,63	303,97	400,00	-96,03
SU 22/32		Summe Aufwendungen / Auszahlungen operative Gebarung	491,37	600,00	-108,63	303,97	400,00	-96,03
SA SA0/SA1		(0) Nettoergeb. (21-22) / SA (1) Geldfluss op. Geb. (31-32)	-491,37	-600,00	108,63	-303,97	-400,00	96,03
SA SA0R		Saldo Haushaltsrücklagen	0,00	0,00	0,00			
SA SA00		Nettoergebnis nach Zuweisung und Entnahmen von HH-Rücklagen	-491,37	-600,00	108,63			
Investive Gebarung								
SU 33		Summe Einzahlungen investive Gebarung				0,00	0,00	0,00
SU 34		Summe Auszahlungen investive Gebarung				0,00	0,00	0,00
SA SA2		Saldo (2) Geldfluss aus der Investiven Gebarung (33-34)				0,00	0,00	0,00
SA SA3		Saldo (3) Nettofinanzierungssaldo (SA1+SA2)				-303,97	-400,00	96,03
Finanzierungstätigkeit								
SU 35		Summe Einzahlungen aus der Finanzierungstätigkeit				0,00	0,00	0,00
SU 36		Summe Auszahlungen aus der Finanzierungstätigkeit				0,00	0,00	0,00
SA SA4		Saldo (4) Geldfluss aus der Finanzierungstätigkeit (35-36)				0,00	0,00	0,00
SA SA5		Saldo (5) Geldfluss aus VA-wirksamer Gebarung (SA3+SA4)				-303,97	-400,00	96,03
Verrechnung zw. operativer Gebarung und investiven Vorhaben								
SA SA51		Saldo Geldfluss aus operativer Gebarung für invest. Vorhaben				0,00	0,00	0,00

Rechnungsabschluss 2022

Detailnachweis RA / 390 Kirchliche Angelegenheiten - interne Vergütungen enthalten

Fonds	Konto	Bezeichnung	ERA 2022	EVA 2022	Differenz	FRA 2022	FVA 2022	Differenz
UA 390		Kirchliche Angelegenheiten						
UA 390	SA0/SA1	(0) Nettoergeb. (21-22) / SA (1) Geldfluss op. Geb. (31-32)	-491,37	-600,00	108,63	-303,97	-400,00	96,03
UA 390	SA00	Nettoergebnis nach Zuweisung und Entnahmen von HH-Rücklagen	-491,37	-600,00	108,63			
UA 390	SA2	Saldo (2) Geldfluss aus der Investiven Gebarung (33-34)				0,00	0,00	0,00
UA 390	SA3	Saldo (3) Nettofinanzierungssaldo (SA1+SA2)				-303,97	-400,00	96,03
UA 390	SA4	Saldo (4) Geldfluss aus der Finanzierungstätigkeit (35-36)				0,00	0,00	0,00
UA 390	SA5	Saldo (5) Geldfluss aus VA-wirksamer Gebarung (SA3+SA4)				-303,97	-400,00	96,03
A 39		Kultus						
A 39	SA0/SA1	(0) Nettoergeb. (21-22) / SA (1) Geldfluss op. Geb. (31-32)	-491,37	-600,00	108,63	-303,97	-400,00	96,03
A 39	SA00	Nettoergebnis nach Zuweisung und Entnahmen von HH-Rücklagen	-491,37	-600,00	108,63			
A 39	SA2	Saldo (2) Geldfluss aus der Investiven Gebarung (33-34)				0,00	0,00	0,00
A 39	SA3	Saldo (3) Nettofinanzierungssaldo (SA1+SA2)				-303,97	-400,00	96,03
A 39	SA4	Saldo (4) Geldfluss aus der Finanzierungstätigkeit (35-36)				0,00	0,00	0,00
A 39	SA5	Saldo (5) Geldfluss aus VA-wirksamer Gebarung (SA3+SA4)				-303,97	-400,00	96,03
A 39	SA51	Saldo Geldfluss aus operativer Gebarung für invest. Vorhaben				0,00	0,00	0,00
Gruppe 3		Kunst, Kultur und Kultus						
Gruppe 3	SA0/SA1	(0) Nettoergeb. (21-22) / SA (1) Geldfluss op. Geb. (31-32)	-228.158,15	-128.000,00	-100.158,15	-226.974,75	-124.300,00	-102.674,75
Gruppe 3	SA00	Nettoergebnis nach Zuweisung und Entnahmen von HH-Rücklagen	-244.249,66	-144.100,00	-100.149,66			
Gruppe 3	SA2	Saldo (2) Geldfluss aus der Investiven Gebarung (33-34)				-1.809,20	-4.700,00	2.890,80
Gruppe 3	SA3	Saldo (3) Nettofinanzierungssaldo (SA1+SA2)				-228.783,95	-129.000,00	-99.783,95
Gruppe 3	SA4	Saldo (4) Geldfluss aus der Finanzierungstätigkeit (35-36)				0,00	0,00	0,00
Gruppe 3	SA5	Saldo (5) Geldfluss aus VA-wirksamer Gebarung (SA3+SA4)				-228.783,95	-129.000,00	-99.783,95
Gruppe 3	SA51	Saldo Geldfluss aus operativer Gebarung für invest. Vorhaben				0,00	0,00	0,00

Rechnungsabschluss 2022
Detailnachweis RA / 411 Maßnahmen der allgemeinen Sozialhilfe - interne Vergütungen enthalten

Fonds	Konto	Bezeichnung	ERA 2022	EVA 2022	Differenz	FRA 2022	FVA 2022	Differenz
Fonds 411000		Maßnahmen der allgemeinen Sozialhilfe						
Operative Gebarung								
411000	828000	Rückersätze von Ausgaben	70.396,66	70.400,00	-3,34	70.396,66	70.400,00	-3,34
2	2116/3116	Erträge / Einz. aus Veräußerung/GWG u. sonst. Erträge/Einz.	70.396,66	70.400,00	-3,34	70.396,66	70.400,00	-3,34
1	211/311	Erträge / Einzahl. aus der operativen Verwaltungstätigkeit	70.396,66	70.400,00	-3,34	70.396,66	70.400,00	-3,34
SU	21/31	Summe Erträge / Einzahlungen operative Gebarung	70.396,66	70.400,00	-3,34	70.396,66	70.400,00	-3,34
411000	751600	Lfd. Transferz. an Länder - Sozialhilfe Kopfquote	1.430.066,96	1.421.000,00	9.066,96	1.428.786,96	1.421.000,00	7.786,96
411000	752300	Transferz. an Gemeinden-Umlage Sozialhilfeverband	201.330,00	201.000,00	330,00	200.192,16	201.000,00	-807,84
2	2231/3231	Transferaufwand / -zahlungen an Träger des öffentl. Rechts	1.631.396,96	1.622.000,00	9.396,96	1.628.979,12	1.622.000,00	6.979,12
1	223/323	Transferaufwand (lfd. u.KTs) / Auszahl. Transfers (ohne KTs)	1.631.396,96	1.622.000,00	9.396,96	1.628.979,12	1.622.000,00	6.979,12
SU	22/32	Summe Aufwendungen / Auszahlungen operative Gebarung	1.631.396,96	1.622.000,00	9.396,96	1.628.979,12	1.622.000,00	6.979,12
SA	SA0/SA1	(0) Nettoergeb. (21-22) / SA (1) Geldfluss op. Geb. (31-32)	-1.561.000,30	-1.551.600,00	-9.400,30	-1.558.582,46	-1.551.600,00	-6.982,46
SA	SA0R	Saldo Haushaltsrücklagen	0,00	0,00	0,00			
SA	SA00	Nettoergebnis nach Zuweisung und Entnahmen von HH-Rücklagen	-1.561.000,30	-1.551.600,00	-9.400,30			
Investive Gebarung								
SU	33	Summe Einzahlungen investive Gebarung				0,00	0,00	0,00
SU	34	Summe Auszahlungen investive Gebarung				0,00	0,00	0,00
SA	SA2	Saldo (2) Geldfluss aus der Investiven Gebarung (33-34)				0,00	0,00	0,00
SA	SA3	Saldo (3) Nettofinanzierungssaldo (SA1+SA2)				-1.558.582,46	-1.551.600,00	-6.982,46
Finanzierungstätigkeit								
SU	35	Summe Einzahlungen aus der Finanzierungstätigkeit				0,00	0,00	0,00
SU	36	Summe Auszahlungen aus der Finanzierungstätigkeit				0,00	0,00	0,00
SA	SA4	Saldo (4) Geldfluss aus der Finanzierungstätigkeit (35-36)				0,00	0,00	0,00
SA	SA5	Saldo (5) Geldfluss aus VA-wirksamer Gebarung (SA3+SA4)				-1.558.582,46	-1.551.600,00	-6.982,46
Verrechnung zw. operativer Gebarung und investiven Vorhaben								

Rechnungsabschluss 2022
Detailnachweis RA / 411 Maßnahmen der allgemeinen Sozialhilfe - interne Vergütungen enthalten

Fonds	Konto	Bezeichnung	ERA 2022	EVA 2022	Differenz	FRA 2022	FVA 2022	Differenz
SA	SA51	Saldo Geldfluss aus operativer Gebarung für invest. Vorhaben				0,00	0,00	0,00
UA 411		Maßnahmen der allgemeinen Sozialhilfe						
UA 411	SA0/SA1	(0) Nettoergeb. (21-22) / SA (1) Geldfluss op. Geb. (31-32)	-1.561.000,30	-1.551.600,00	-9.400,30	-1.558.582,46	-1.551.600,00	-6.982,46
UA 411	SA00	Nettoergebnis nach Zuweisung und Entnahmen von HH-Rücklagen	-1.561.000,30	-1.551.600,00	-9.400,30			
UA 411	SA2	Saldo (2) Geldfluss aus der Investiven Gebarung (33-34)				0,00	0,00	0,00
UA 411	SA3	Saldo (3) Nettofinanzierungssaldo (SA1+SA2)				-1.558.582,46	-1.551.600,00	-6.982,46
UA 411	SA4	Saldo (4) Geldfluss aus der Finanzierungstätigkeit (35-36)				0,00	0,00	0,00
UA 411	SA5	Saldo (5) Geldfluss aus VA-wirksamer Gebarung (SA3+SA4)				-1.558.582,46	-1.551.600,00	-6.982,46
A 41		Allgemeine öffentliche Wohlfahrt						
A 41	SA0/SA1	(0) Nettoergeb. (21-22) / SA (1) Geldfluss op. Geb. (31-32)	-1.561.000,30	-1.551.600,00	-9.400,30	-1.558.582,46	-1.551.600,00	-6.982,46
A 41	SA00	Nettoergebnis nach Zuweisung und Entnahmen von HH-Rücklagen	-1.561.000,30	-1.551.600,00	-9.400,30			
A 41	SA2	Saldo (2) Geldfluss aus der Investiven Gebarung (33-34)				0,00	0,00	0,00
A 41	SA3	Saldo (3) Nettofinanzierungssaldo (SA1+SA2)				-1.558.582,46	-1.551.600,00	-6.982,46
A 41	SA4	Saldo (4) Geldfluss aus der Finanzierungstätigkeit (35-36)				0,00	0,00	0,00
A 41	SA5	Saldo (5) Geldfluss aus VA-wirksamer Gebarung (SA3+SA4)				-1.558.582,46	-1.551.600,00	-6.982,46
A 41	SA51	Saldo Geldfluss aus operativer Gebarung für invest. Vorhaben				0,00	0,00	0,00

Rechnungsabschluss 2022

Detailnachweis RA / 429 Sonstige Einrichtungen und Maßnahmen - interne Vergütungen enthalten

Fonds	Konto	Bezeichnung	ERA 2022	EVA 2022	Differenz	FRA 2022	FVA 2022	Differenz
Fonds 429000		Demenz, Altentag, Geburtstagspakete						
Operative Gebarung								
429000	861000	Lfd. Transferz. von Ländern, Landesfonds, Landeska	877,92	0,00	877,92	0,00	0,00	0,00
2	2121/3121	Transferertrag / -zahlungen von Trägern des öffentl. Rechts	877,92	0,00	877,92	0,00	0,00	0,00
1	212/312	Erträge aus Transfers / Einzahl. aus Transfers (ohne KTs)	877,92	0,00	877,92	0,00	0,00	0,00
SU	21/31	Summe Erträge / Einzahlungen operative Gebarung	877,92	0,00	877,92	0,00	0,00	0,00
429000	400000	Geringwertige Wirtschaftsg. Anlageverm.	0,00	0,00	0,00	185,10	0,00	185,10
429000	413000	Handelswaren	168,93	1.500,00	-1.331,07	126,93	1.500,00	-1.373,07
429000	457000	Druckwerke	0,00	2.500,00	-2.500,00	0,00	2.500,00	-2.500,00
2	2221/3221	Gebrauchs- und Verbrauchsgüter, Handelswaren / Auszahlungen	168,93	4.000,00	-3.831,07	312,03	4.000,00	-3.687,97
429000	631000	Telekommunikationsdienste	360,81	0,00	360,81	372,57	0,00	372,57
2	2222/3222	Verwaltungs- und Betriebsaufwand / Auszahlungen	360,81	0,00	360,81	372,57	0,00	372,57
429000	720109	Kostenbeiträge Wi-Hof Arbeiter	60,67	0,00	60,67	60,67	0,00	60,67
429000	728600	Ausgaben Demenzfreundliche Gemeinde	584,50	1.500,00	-915,50	432,60	1.500,00	-1.067,40
429000	729000	Sonstige Aufwendungen	6.969,59	7.100,00	-130,41	6.969,59	7.100,00	-130,41
2	2225/3225	Sonstiger Sachaufwand / Sonstige Auszahl. aus Sachaufwand	7.614,76	8.600,00	-985,24	7.462,86	8.600,00	-1.137,14
1	222/322	Sachaufwand / Auszahlungen aus Sachaufwand (o.Transferaufw.)	8.144,50	12.600,00	-4.455,50	8.147,46	12.600,00	-4.452,54
429000	757000	Transfers an private Organisationen	800,00	1.000,00	-200,00	800,00	1.000,00	-200,00
2	2234/3234	Transferaufwand / -zahlungen an Haush. & Org.o.Erwerbschar.	800,00	1.000,00	-200,00	800,00	1.000,00	-200,00
1	223/323	Transferaufwand (lfd. u.KTs) / Auszahl. Transfers (ohne KTs)	800,00	1.000,00	-200,00	800,00	1.000,00	-200,00
SU	22/32	Summe Aufwendungen / Auszahlungen operative Gebarung	8.944,50	13.600,00	-4.655,50	8.947,46	13.600,00	-4.652,54
SA	SA0/SA1	(0) Nettoergeb. (21-22) / SA (1) Geldfluss op. Geb. (31-32)	-8.066,58	-13.600,00	5.533,42	-8.947,46	-13.600,00	4.652,54
SA	SA0R	Saldo Haushaltsrücklagen	0,00	0,00	0,00			
SA	SA00	Nettoergebnis nach Zuweisung und Entnahmen von HH-Rücklagen	-8.066,58	-13.600,00	5.533,42			
Investive Gebarung								
SU	33	Summe Einzahlungen investive Gebarung				0,00	0,00	0,00

Rechnungsabschluss 2022
Detailnachweis RA / 429 Sonstige Einrichtungen und Maßnahmen - interne Vergütungen enthalten

Fonds	Konto	Bezeichnung	ERA 2022	EVA 2022	Differenz	FRA 2022	FVA 2022	Differenz
SU	34	Summe Auszahlungen investive Gebarung				0,00	0,00	0,00
SA	SA2	Saldo (2) Geldfluss aus der Investiven Gebarung (33-34)				0,00	0,00	0,00
SA	SA3	Saldo (3) Nettofinanzierungssaldo (SA1+SA2)				-8.947,46	-13.600,00	4.652,54
Finanzierungstätigkeit								
SU	35	Summe Einzahlungen aus der Finanzierungstätigkeit				0,00	0,00	0,00
SU	36	Summe Auszahlungen aus der Finanzierungstätigkeit				0,00	0,00	0,00
SA	SA4	Saldo (4) Geldfluss aus der Finanzierungstätigkeit (35-36)				0,00	0,00	0,00
SA	SA5	Saldo (5) Geldfluss aus VA-wirksamer Gebarung (SA3+SA4)				-8.947,46	-13.600,00	4.652,54
Verrechnung zw. operativer Gebarung und investiven Vorhaben								
SA	SA51	Saldo Geldfluss aus operativer Gebarung für invest. Vorhaben				0,00	0,00	0,00
Fonds 429010 Community Nursing								
Operative Gebarung								
429010	864000	Transf.v.Unt.(ohne Finanzunternehmen) und andere	0,00	95.600,00	-95.600,00	0,00	95.600,00	-95.600,00
2	2123/3123	Transferertrag / -zahlungen von Untern. (mit Finanzuntern.)	0,00	95.600,00	-95.600,00	0,00	95.600,00	-95.600,00
1	212/312	Erträge aus Transfers / Einzahl. aus Transfers (ohne KT's)	0,00	95.600,00	-95.600,00	0,00	95.600,00	-95.600,00
SU	21/31	Summe Erträge / Einzahlungen operative Gebarung	0,00	95.600,00	-95.600,00	0,00	95.600,00	-95.600,00
429010	755000	Transfers an Unternehmen	0,00	95.600,00	-95.600,00	0,00	95.600,00	-95.600,00
2	2233/3233	Transferaufwand / -zahlungen an Untern. (mit Finanzuntern.)	0,00	95.600,00	-95.600,00	0,00	95.600,00	-95.600,00
1	223/323	Transferaufwand (lfd. u.KT's) / Auszahl. Transfers (ohne KT's)	0,00	95.600,00	-95.600,00	0,00	95.600,00	-95.600,00
SU	22/32	Summe Aufwendungen / Auszahlungen operative Gebarung	0,00	95.600,00	-95.600,00	0,00	95.600,00	-95.600,00
SA	SA0/SA1	(0) Nettoergeb. (21-22) / SA (1) Geldfluss op. Geb. (31-32)	0,00	0,00	0,00	0,00	0,00	0,00
SA	SA0R	Saldo Haushaltsrücklagen	0,00	0,00	0,00			
SA	SA00	Nettoergebnis nach Zuweisung und Entnahmen von HH-Rücklagen	0,00	0,00	0,00			
Investive Gebarung								

Rechnungsabschluss 2022

Detailnachweis RA / 429 Sonstige Einrichtungen und Maßnahmen - interne Vergütungen enthalten

Fonds	Konto	Bezeichnung	ERA 2022	EVA 2022	Differenz	FRA 2022	FVA 2022	Differenz
SU	33	Summe Einzahlungen investive Gebarung				0,00	0,00	0,00
SU	34	Summe Auszahlungen investive Gebarung				0,00	0,00	0,00
SA	SA2	Saldo (2) Geldfluss aus der Investiven Gebarung (33-34)				0,00	0,00	0,00
SA	SA3	Saldo (3) Nettofinanzierungssaldo (SA1+SA2)				0,00	0,00	0,00
Finanzierungstätigkeit								
SU	35	Summe Einzahlungen aus der Finanzierungstätigkeit				0,00	0,00	0,00
SU	36	Summe Auszahlungen aus der Finanzierungstätigkeit				0,00	0,00	0,00
SA	SA4	Saldo (4) Geldfluss aus der Finanzierungstätigkeit (35-36)				0,00	0,00	0,00
SA	SA5	Saldo (5) Geldfluss aus VA-wirksamer Gebarung (SA3+SA4)				0,00	0,00	0,00
Verrechnung zw. operativer Gebarung und investiven Vorhaben								
SA	SA51	Saldo Geldfluss aus operativer Gebarung für invest. Vorhaben				0,00	0,00	0,00
Fonds 429100 Gesundheitstage								
Operative Gebarung								
SU	21/31	Summe Erträge / Einzahlungen operative Gebarung	0,00	0,00	0,00	0,00	0,00	0,00
429100	729000	Sonstige Aufwendungen	130,00	500,00	-370,00	130,00	500,00	-370,00
2	2225/3225	Sonstiger Sachaufwand / Sonstige Auszahl. aus Sachaufwand	130,00	500,00	-370,00	130,00	500,00	-370,00
1	222/322	Sachaufwand / Auszahlungen aus Sachaufwand (o.Transferaufw.)	130,00	500,00	-370,00	130,00	500,00	-370,00
SU	22/32	Summe Aufwendungen / Auszahlungen operative Gebarung	130,00	500,00	-370,00	130,00	500,00	-370,00
SA	SA0/SA1	(0) Nettoergeb. (21-22) / SA (1) Geldfluss op. Geb. (31-32)	-130,00	-500,00	370,00	-130,00	-500,00	370,00
SA	SA0R	Saldo Haushaltsrücklagen	0,00	0,00	0,00			
SA	SA00	Nettoergebnis nach Zuweisung und Entnahmen von HH-Rücklagen	-130,00	-500,00	370,00			
Investive Gebarung								
SU	33	Summe Einzahlungen investive Gebarung				0,00	0,00	0,00
SU	34	Summe Auszahlungen investive Gebarung				0,00	0,00	0,00

Rechnungsabschluss 2022

Detailnachweis RA / 429 Sonstige Einrichtungen und Maßnahmen - interne Vergütungen enthalten

Fonds	Konto	Bezeichnung	ERA 2022	EVA 2022	Differenz	FRA 2022	FVA 2022	Differenz
SA	SA2	Saldo (2) Geldfluss aus der Investiven Gebarung (33-34)				0,00	0,00	0,00
SA	SA3	Saldo (3) Nettofinanzierungssaldo (SA1+SA2)				-130,00	-500,00	370,00
Finanzierungstätigkeit								
SU	35	Summe Einzahlungen aus der Finanzierungstätigkeit				0,00	0,00	0,00
SU	36	Summe Auszahlungen aus der Finanzierungstätigkeit				0,00	0,00	0,00
SA	SA4	Saldo (4) Geldfluss aus der Finanzierungstätigkeit (35-36)				0,00	0,00	0,00
SA	SA5	Saldo (5) Geldfluss aus VA-wirksamer Gebarung (SA3+SA4)				-130,00	-500,00	370,00
Verrechnung zw. operativer Gebarung und investiven Vorhaben								
SA	SA51	Saldo Geldfluss aus operativer Gebarung für invest. Vorhaben				0,00	0,00	0,00
Fonds 429200 Mobile Krankenpflege								
Operative Gebarung								
SU	21/31	Summe Erträge / Einzahlungen operative Gebarung	0,00	0,00	0,00	0,00	0,00	0,00
429200	755000	Transfers an Unternehmen	1.436,40	1.400,00	36,40	1.436,40	1.400,00	36,40
2	2233/3233	Transferaufwand / -zahlungen an Untern. (mit Finanzuntern.)	1.436,40	1.400,00	36,40	1.436,40	1.400,00	36,40
1	223/323	Transferaufwand (lfd. u.KTs) / Auszahl. Transfers (ohne KTs)	1.436,40	1.400,00	36,40	1.436,40	1.400,00	36,40
SU	22/32	Summe Aufwendungen / Auszahlungen operative Gebarung	1.436,40	1.400,00	36,40	1.436,40	1.400,00	36,40
SA	SA0/SA1	(0) Nettoergeb. (21-22) / SA (1) Geldfluss op. Geb. (31-32)	-1.436,40	-1.400,00	-36,40	-1.436,40	-1.400,00	-36,40
SA	SA0R	Saldo Haushaltsrücklagen	0,00	0,00	0,00			
SA	SA00	Nettoergebnis nach Zuweisung und Entnahmen von HH-Rücklagen	-1.436,40	-1.400,00	-36,40			
Investive Gebarung								
SU	33	Summe Einzahlungen investive Gebarung				0,00	0,00	0,00
SU	34	Summe Auszahlungen investive Gebarung				0,00	0,00	0,00
SA	SA2	Saldo (2) Geldfluss aus der Investiven Gebarung (33-34)				0,00	0,00	0,00
SA	SA3	Saldo (3) Nettofinanzierungssaldo (SA1+SA2)				-1.436,40	-1.400,00	-36,40

Rechnungsabschluss 2022

Detailnachweis RA / 429 Sonstige Einrichtungen und Maßnahmen - interne Vergütungen enthalten

Fonds	Konto	Bezeichnung	ERA 2022	EVA 2022	Differenz	FRA 2022	FVA 2022	Differenz
Finanzierungstätigkeit								
SU	35	Summe Einzahlungen aus der Finanzierungstätigkeit				0,00	0,00	0,00
SU	36	Summe Auszahlungen aus der Finanzierungstätigkeit				0,00	0,00	0,00
SA	SA4	Saldo (4) Geldfluss aus der Finanzierungstätigkeit (35-36)				0,00	0,00	0,00
SA	SA5	Saldo (5) Geldfluss aus VA-wirksamer Gebarung (SA3+SA4)				-1.436,40	-1.400,00	-36,40
Verrechnung zw. operativer Gebarung und investiven Vorhaben								
SA	SA51	Saldo Geldfluss aus operativer Gebarung für invest. Vorhaben				0,00	0,00	0,00
UA 429 Sonstige Einrichtungen und Maßnahmen								
UA 429	SA0/SA1	(0) Nettoergeb. (21-22) / SA (1) Geldfluss op. Geb. (31-32)	-9.632,98	-15.500,00	5.867,02	-10.513,86	-15.500,00	4.986,14
UA 429	SA00	Nettoergebnis nach Zuweisung und Entnahmen von HH-Rücklagen	-9.632,98	-15.500,00	5.867,02			
UA 429	SA2	Saldo (2) Geldfluss aus der Investiven Gebarung (33-34)				0,00	0,00	0,00
UA 429	SA3	Saldo (3) Nettofinanzierungssaldo (SA1+SA2)				-10.513,86	-15.500,00	4.986,14
UA 429	SA4	Saldo (4) Geldfluss aus der Finanzierungstätigkeit (35-36)				0,00	0,00	0,00
UA 429	SA5	Saldo (5) Geldfluss aus VA-wirksamer Gebarung (SA3+SA4)				-10.513,86	-15.500,00	4.986,14
A 42 Freie Wohlfahrt								
A 42	SA0/SA1	(0) Nettoergeb. (21-22) / SA (1) Geldfluss op. Geb. (31-32)	-9.632,98	-15.500,00	5.867,02	-10.513,86	-15.500,00	4.986,14
A 42	SA00	Nettoergebnis nach Zuweisung und Entnahmen von HH-Rücklagen	-9.632,98	-15.500,00	5.867,02			
A 42	SA2	Saldo (2) Geldfluss aus der Investiven Gebarung (33-34)				0,00	0,00	0,00
A 42	SA3	Saldo (3) Nettofinanzierungssaldo (SA1+SA2)				-10.513,86	-15.500,00	4.986,14
A 42	SA4	Saldo (4) Geldfluss aus der Finanzierungstätigkeit (35-36)				0,00	0,00	0,00
A 42	SA5	Saldo (5) Geldfluss aus VA-wirksamer Gebarung (SA3+SA4)				-10.513,86	-15.500,00	4.986,14
A 42	SA51	Saldo Geldfluss aus operativer Gebarung für invest. Vorhaben				0,00	0,00	0,00

Rechnungsabschluss 2022

Detailnachweis RA / 439 Sonstige Einrichtungen und Maßnahmen - interne Vergütungen enthalten

Fonds	Konto	Bezeichnung	ERA 2022	EVA 2022	Differenz	FRA 2022	FVA 2022	Differenz
Fonds 439000		Jugend, Babypakete						
Operative Gebarung								
SU	21/31	Summe Erträge / Einzahlungen operative Gebarung	0,00	0,00	0,00	0,00	0,00	0,00
439000	413000	Handelswaren	1.045,60	1.500,00	-454,40	1.093,20	1.500,00	-406,80
2	2221/3221	Gebrauchs- und Verbrauchsgüter, Handelswaren / Auszahlungen	1.045,60	1.500,00	-454,40	1.093,20	1.500,00	-406,80
1	222/322	Sachaufwand / Auszahlungen aus Sachaufwand (o.Transferaufw.)	1.045,60	1.500,00	-454,40	1.093,20	1.500,00	-406,80
SU	22/32	Summe Aufwendungen / Auszahlungen operative Gebarung	1.045,60	1.500,00	-454,40	1.093,20	1.500,00	-406,80
SA	SA0/SA1	(0) Nettoergeb. (21-22) / SA (1) Geldfluss op. Geb. (31-32)	-1.045,60	-1.500,00	454,40	-1.093,20	-1.500,00	406,80
SA	SA0R	Saldo Haushaltsrücklagen	0,00	0,00	0,00			
SA	SA00	Nettoergebnis nach Zuweisung und Entnahmen von HH-Rücklagen	-1.045,60	-1.500,00	454,40			
Investive Gebarung								
SU	33	Summe Einzahlungen investive Gebarung				0,00	0,00	0,00
SU	34	Summe Auszahlungen investive Gebarung				0,00	0,00	0,00
SA	SA2	Saldo (2) Geldfluss aus der Investiven Gebarung (33-34)				0,00	0,00	0,00
SA	SA3	Saldo (3) Nettofinanzierungssaldo (SA1+SA2)				-1.093,20	-1.500,00	406,80
Finanzierungstätigkeit								
SU	35	Summe Einzahlungen aus der Finanzierungstätigkeit				0,00	0,00	0,00
SU	36	Summe Auszahlungen aus der Finanzierungstätigkeit				0,00	0,00	0,00
SA	SA4	Saldo (4) Geldfluss aus der Finanzierungstätigkeit (35-36)				0,00	0,00	0,00
SA	SA5	Saldo (5) Geldfluss aus VA-wirksamer Gebarung (SA3+SA4)				-1.093,20	-1.500,00	406,80
Verrechnung zw. operativer Gebarung und investiven Vorhaben								
SA	SA51	Saldo Geldfluss aus operativer Gebarung für invest. Vorhaben				0,00	0,00	0,00

Rechnungsabschluss 2022

Detailnachweis RA / 439 Sonstige Einrichtungen und Maßnahmen - interne Vergütungen enthalten

Fonds	Konto	Bezeichnung	ERA 2022	EVA 2022	Differenz	FRA 2022	FVA 2022	Differenz
UA 439		Sonstige Einrichtungen und Maßnahmen						
UA 439	SA0/SA1	(0) Nettoergeb. (21-22) / SA (1) Geldfluss op. Geb. (31-32)	-1.045,60	-1.500,00	454,40	-1.093,20	-1.500,00	406,80
UA 439	SA00	Nettoergebnis nach Zuweisung und Entnahmen von HH-Rücklagen	-1.045,60	-1.500,00	454,40			
UA 439	SA2	Saldo (2) Geldfluss aus der Investiven Gebarung (33-34)				0,00	0,00	0,00
UA 439	SA3	Saldo (3) Nettofinanzierungssaldo (SA1+SA2)				-1.093,20	-1.500,00	406,80
UA 439	SA4	Saldo (4) Geldfluss aus der Finanzierungstätigkeit (35-36)				0,00	0,00	0,00
UA 439	SA5	Saldo (5) Geldfluss aus VA-wirksamer Gebarung (SA3+SA4)				-1.093,20	-1.500,00	406,80
A 43		Jugendwohlfahrt						
A 43	SA0/SA1	(0) Nettoergeb. (21-22) / SA (1) Geldfluss op. Geb. (31-32)	-1.045,60	-1.500,00	454,40	-1.093,20	-1.500,00	406,80
A 43	SA00	Nettoergebnis nach Zuweisung und Entnahmen von HH-Rücklagen	-1.045,60	-1.500,00	454,40			
A 43	SA2	Saldo (2) Geldfluss aus der Investiven Gebarung (33-34)				0,00	0,00	0,00
A 43	SA3	Saldo (3) Nettofinanzierungssaldo (SA1+SA2)				-1.093,20	-1.500,00	406,80
A 43	SA4	Saldo (4) Geldfluss aus der Finanzierungstätigkeit (35-36)				0,00	0,00	0,00
A 43	SA5	Saldo (5) Geldfluss aus VA-wirksamer Gebarung (SA3+SA4)				-1.093,20	-1.500,00	406,80
A 43	SA51	Saldo Geldfluss aus operativer Gebarung für invest. Vorhaben				0,00	0,00	0,00

Rechnungsabschluss 2022
Detailnachweis RA / 441 Maßnahmen - interne Vergütungen enthalten

Fonds	Konto	Bezeichnung	ERA 2022	EVA 2022	Differenz	FRA 2022	FVA 2022	Differenz
Fonds 441900		Corona Krise 2020						
Operative Gebarung								
441900	861000	Lfd. Transferz. von Ländern, Landesfonds, Landeska	67.912,74	67.900,00	12,74	80.242,97	80.200,00	42,97
2	2121/3121	Transferertrag / -zahlungen von Trägern des öffentl. Rechts	67.912,74	67.900,00	12,74	80.242,97	80.200,00	42,97
1	212/312	Erträge aus Transfers / Einzahl. aus Transfers (ohne KTs)	67.912,74	67.900,00	12,74	80.242,97	80.200,00	42,97
SU	21/31	Summe Erträge / Einzahlungen operative Gebarung	67.912,74	67.900,00	12,74	80.242,97	80.200,00	42,97
441900	522000	Geldb. der nicht ganzj. besch. Angest.	8.605,00	8.600,00	5,00	8.605,00	8.600,00	5,00
2	2211/3211	Personalaufwand / Ausz. (Bezüge, Nebengeb., Mehrleistungen)	8.605,00	8.600,00	5,00	8.605,00	8.600,00	5,00
1	221/321	Personalaufwand / Auszahlungen aus Personalaufwand	8.605,00	8.600,00	5,00	8.605,00	8.600,00	5,00
441900	459000	Sonstige Verbrauchsgüter	4,97	0,00	4,97	4,97	0,00	4,97
2	2221/3221	Gebrauchs- und Verbrauchsgüter, Handelswaren / Auszahlungen	4,97	0,00	4,97	4,97	0,00	4,97
441900	720109	Kostenbeiträge Wi-Hof Arbeiter	2.522,62	0,00	2.522,62	2.522,62	0,00	2.522,62
441900	720209	Kostenbeiträge Wi-Hof Maschinen	66,75	0,00	66,75	66,75	0,00	66,75
441900	728000	Entgelte sonst. Leistungen	6.519,70	6.500,00	19,70	8.416,91	8.400,00	16,91
2	2225/3225	Sonstiger Sachaufwand / Sonstige Auszahl. aus Sachaufwand	9.109,07	6.500,00	2.609,07	11.006,28	8.400,00	2.606,28
441900	680700	Planm. Afa Amts, Betriebs/Geschäftsausstattung	480,00	600,00	-120,00	0,00	0,00	0,00
2	2226/3226	Nicht finanz.wirks. Sachaufw. / Ausz. Inanspruchn.Haftungen	480,00	600,00	-120,00	0,00	0,00	0,00
1	222/322	Sachaufwand / Auszahlungen aus Sachaufwand (o.Transferaufw.)	9.594,04	7.100,00	2.494,04	11.011,25	8.400,00	2.611,25
SU	22/32	Summe Aufwendungen / Auszahlungen operative Gebarung	18.199,04	15.700,00	2.499,04	19.616,25	17.000,00	2.616,25
SA	SA0/SA1	(0) Nettoergeb. (21-22) / SA (1) Geldfluss op. Geb. (31-32)	49.713,70	52.200,00	-2.486,30	60.626,72	63.200,00	-2.573,28
SA	SA0R	Saldo Haushaltsrücklagen	0,00	0,00	0,00			
SA	SA00	Nettoergebnis nach Zuweisung und Entnahmen von HH-Rücklagen	49.713,70	52.200,00	-2.486,30			
Investive Gebarung								
SU	33	Summe Einzahlungen investive Gebarung				0,00	0,00	0,00
SU	34	Summe Auszahlungen investive Gebarung				0,00	0,00	0,00

Rechnungsabschluss 2022
Detailnachweis RA / 441 Maßnahmen - interne Vergütungen enthalten

Fonds	Konto	Bezeichnung	ERA 2022	EVA 2022	Differenz	FRA 2022	FVA 2022	Differenz
SA	SA2	Saldo (2) Geldfluss aus der Investiven Gebarung (33-34)				0,00	0,00	0,00
SA	SA3	Saldo (3) Nettofinanzierungssaldo (SA1+SA2)				60.626,72	63.200,00	-2.573,28
Finanzierungstätigkeit								
SU	35	Summe Einzahlungen aus der Finanzierungstätigkeit				0,00	0,00	0,00
SU	36	Summe Auszahlungen aus der Finanzierungstätigkeit				0,00	0,00	0,00
SA	SA4	Saldo (4) Geldfluss aus der Finanzierungstätigkeit (35-36)				0,00	0,00	0,00
SA	SA5	Saldo (5) Geldfluss aus VA-wirksamer Gebarung (SA3+SA4)				60.626,72	63.200,00	-2.573,28
Verrechnung zw. operativer Gebarung und investiven Vorhaben								
SA	SA51	Saldo Geldfluss aus operativer Gebarung für invest. Vorhaben				0,00	0,00	0,00
UA 441 Maßnahmen								
UA 441	SA0/SA1	(0) Nettoergeb. (21-22) / SA (1) Geldfluss op. Geb. (31-32)	49.713,70	52.200,00	-2.486,30	60.626,72	63.200,00	-2.573,28
UA 441	SA00	Nettoergebnis nach Zuweisung und Entnahmen von HH-Rücklagen	49.713,70	52.200,00	-2.486,30			
UA 441	SA2	Saldo (2) Geldfluss aus der Investiven Gebarung (33-34)				0,00	0,00	0,00
UA 441	SA3	Saldo (3) Nettofinanzierungssaldo (SA1+SA2)				60.626,72	63.200,00	-2.573,28
UA 441	SA4	Saldo (4) Geldfluss aus der Finanzierungstätigkeit (35-36)				0,00	0,00	0,00
UA 441	SA5	Saldo (5) Geldfluss aus VA-wirksamer Gebarung (SA3+SA4)				60.626,72	63.200,00	-2.573,28
A 44 Behebung von Notständen								
A 44	SA0/SA1	(0) Nettoergeb. (21-22) / SA (1) Geldfluss op. Geb. (31-32)	49.713,70	52.200,00	-2.486,30	60.626,72	63.200,00	-2.573,28
A 44	SA00	Nettoergebnis nach Zuweisung und Entnahmen von HH-Rücklagen	49.713,70	52.200,00	-2.486,30			
A 44	SA2	Saldo (2) Geldfluss aus der Investiven Gebarung (33-34)				0,00	0,00	0,00
A 44	SA3	Saldo (3) Nettofinanzierungssaldo (SA1+SA2)				60.626,72	63.200,00	-2.573,28
A 44	SA4	Saldo (4) Geldfluss aus der Finanzierungstätigkeit (35-36)				0,00	0,00	0,00
A 44	SA5	Saldo (5) Geldfluss aus VA-wirksamer Gebarung (SA3+SA4)				60.626,72	63.200,00	-2.573,28
A 44	SA51	Saldo Geldfluss aus operativer Gebarung für invest. Vorhaben				0,00	0,00	0,00

Rechnungsabschluss 2022
Detailnachweis RA / 469 Sonstige Maßnahmen - interne Vergütungen enthalten

Fonds	Konto	Bezeichnung	ERA 2022	EVA 2022	Differenz	FRA 2022	FVA 2022	Differenz
Fonds 469000		Familienpolitische Maßnahmen						
Operative Gebarung								
SU 21/31		Summe Erträge / Einzahlungen operative Gebarung	0,00	0,00	0,00	0,00	0,00	0,00
469000	720109	Kostenbeiträge Wi-Hof Arbeiter	2.748,08	0,00	2.748,08	2.748,08	0,00	2.748,08
469000	720209	Kostenbeiträge Wi-Hof Maschinen	255,00	0,00	255,00	255,00	0,00	255,00
469000	728000	Entgelte sonst. Leistungen	150,00	500,00	-350,00	150,00	500,00	-350,00
469000	729200	Sonst Ausgaben Familienmesse	8.074,10	8.000,00	74,10	8.089,10	8.000,00	89,10
2	2225/3225	Sonstiger Sachaufwand / Sonstige Auszahl. aus Sachaufwand	11.227,18	8.500,00	2.727,18	11.242,18	8.500,00	2.742,18
1	222/322	Sachaufwand / Auszahlungen aus Sachaufwand (o.Transferaufw.)	11.227,18	8.500,00	2.727,18	11.242,18	8.500,00	2.742,18
SU 22/32		Summe Aufwendungen / Auszahlungen operative Gebarung	11.227,18	8.500,00	2.727,18	11.242,18	8.500,00	2.742,18
SA SA0/SA1		(0) Nettoergeb. (21-22) / SA (1) Geldfluss op. Geb. (31-32)	-11.227,18	-8.500,00	-2.727,18	-11.242,18	-8.500,00	-2.742,18
SA SA0R		Saldo Haushaltsrücklagen	0,00	0,00	0,00			
SA SA00		Nettoergebnis nach Zuweisung und Entnahmen von HH-Rücklagen	-11.227,18	-8.500,00	-2.727,18			
Investive Gebarung								
SU 33		Summe Einzahlungen investive Gebarung				0,00	0,00	0,00
SU 34		Summe Auszahlungen investive Gebarung				0,00	0,00	0,00
SA SA2		Saldo (2) Geldfluss aus der Investiven Gebarung (33-34)				0,00	0,00	0,00
SA SA3		Saldo (3) Nettofinanzierungssaldo (SA1+SA2)				-11.242,18	-8.500,00	-2.742,18
Finanzierungstätigkeit								
SU 35		Summe Einzahlungen aus der Finanzierungstätigkeit				0,00	0,00	0,00
SU 36		Summe Auszahlungen aus der Finanzierungstätigkeit				0,00	0,00	0,00
SA SA4		Saldo (4) Geldfluss aus der Finanzierungstätigkeit (35-36)				0,00	0,00	0,00
SA SA5		Saldo (5) Geldfluss aus VA-wirksamer Gebarung (SA3+SA4)				-11.242,18	-8.500,00	-2.742,18
Verrechnung zw. operativer Gebarung und investiven Vorhaben								
SA SA51		Saldo Geldfluss aus operativer Gebarung für invest. Vorhaben				0,00	0,00	0,00

Rechnungsabschluss 2022
Detailnachweis RA / 469 Sonstige Maßnahmen - interne Vergütungen enthalten

Fonds	Konto	Bezeichnung	ERA 2022	EVA 2022	Differenz	FRA 2022	FVA 2022	Differenz
UA 469		Sonstige Maßnahmen						
UA 469	SA0/SA1	(0) Nettoergeb. (21-22) / SA (1) Geldfluss op. Geb. (31-32)	-11.227,18	-8.500,00	-2.727,18	-11.242,18	-8.500,00	-2.742,18
UA 469	SA00	Nettoergebnis nach Zuweisung und Entnahmen von HH-Rücklagen	-11.227,18	-8.500,00	-2.727,18			
UA 469	SA2	Saldo (2) Geldfluss aus der Investiven Gebarung (33-34)				0,00	0,00	0,00
UA 469	SA3	Saldo (3) Nettofinanzierungssaldo (SA1+SA2)				-11.242,18	-8.500,00	-2.742,18
UA 469	SA4	Saldo (4) Geldfluss aus der Finanzierungstätigkeit (35-36)				0,00	0,00	0,00
UA 469	SA5	Saldo (5) Geldfluss aus VA-wirksamer Gebarung (SA3+SA4)				-11.242,18	-8.500,00	-2.742,18
A 46		Familienpolitische Maßnahmen						
A 46	SA0/SA1	(0) Nettoergeb. (21-22) / SA (1) Geldfluss op. Geb. (31-32)	-11.227,18	-8.500,00	-2.727,18	-11.242,18	-8.500,00	-2.742,18
A 46	SA00	Nettoergebnis nach Zuweisung und Entnahmen von HH-Rücklagen	-11.227,18	-8.500,00	-2.727,18			
A 46	SA2	Saldo (2) Geldfluss aus der Investiven Gebarung (33-34)				0,00	0,00	0,00
A 46	SA3	Saldo (3) Nettofinanzierungssaldo (SA1+SA2)				-11.242,18	-8.500,00	-2.742,18
A 46	SA4	Saldo (4) Geldfluss aus der Finanzierungstätigkeit (35-36)				0,00	0,00	0,00
A 46	SA5	Saldo (5) Geldfluss aus VA-wirksamer Gebarung (SA3+SA4)				-11.242,18	-8.500,00	-2.742,18
A 46	SA51	Saldo Geldfluss aus operativer Gebarung für invest. Vorhaben				0,00	0,00	0,00
Gruppe 4		Soziale Wohlfahrt und Wohnbauförderung						
Gruppe 4	SA0/SA1	(0) Nettoergeb. (21-22) / SA (1) Geldfluss op. Geb. (31-32)	-1.533.192,36	-1.524.900,00	-8.292,36	-1.520.804,98	-1.513.900,00	-6.904,98
Gruppe 4	SA00	Nettoergebnis nach Zuweisung und Entnahmen von HH-Rücklagen	-1.533.192,36	-1.524.900,00	-8.292,36			
Gruppe 4	SA2	Saldo (2) Geldfluss aus der Investiven Gebarung (33-34)				0,00	0,00	0,00
Gruppe 4	SA3	Saldo (3) Nettofinanzierungssaldo (SA1+SA2)				-1.520.804,98	-1.513.900,00	-6.904,98
Gruppe 4	SA4	Saldo (4) Geldfluss aus der Finanzierungstätigkeit (35-36)				0,00	0,00	0,00
Gruppe 4	SA5	Saldo (5) Geldfluss aus VA-wirksamer Gebarung (SA3+SA4)				-1.520.804,98	-1.513.900,00	-6.904,98
Gruppe 4	SA51	Saldo Geldfluss aus operativer Gebarung für invest. Vorhaben				0,00	0,00	0,00

Rechnungsabschluss 2022

Detailnachweis RA / 510 Medizinische Bereichsversorgung - interne Vergütungen enthalten

Fonds	Konto	Bezeichnung	ERA 2022	EVA 2022	Differenz	FRA 2022	FVA 2022	Differenz
Fonds 510000		Gemeindearzt						
Operative Gebarung								
SU	21/31	Summe Erträge / Einzahlungen operative Gebarung	0,00	0,00	0,00	0,00	0,00	0,00
510000	751110	Lfd. Transferz. an Länder gem. Sprengelärztegesetz	11.876,25	12.200,00	-323,75	5.927,98	12.200,00	-6.272,02
2	2231/3231	Transferaufwand / -zahlungen an Träger des öffentl. Rechts	11.876,25	12.200,00	-323,75	5.927,98	12.200,00	-6.272,02
1	223/323	Transferaufwand (lfd. u.KTs) / Auszahl. Transfers (ohne KTs)	11.876,25	12.200,00	-323,75	5.927,98	12.200,00	-6.272,02
SU	22/32	Summe Aufwendungen / Auszahlungen operative Gebarung	11.876,25	12.200,00	-323,75	5.927,98	12.200,00	-6.272,02
SA	SA0/SA1	(0) Nettoergeb. (21-22) / SA (1) Geldfluss op. Geb. (31-32)	-11.876,25	-12.200,00	323,75	-5.927,98	-12.200,00	6.272,02
SA	SA0R	Saldo Haushaltsrücklagen	0,00	0,00	0,00			
SA	SA00	Nettoergebnis nach Zuweisung und Entnahmen von HH-Rücklagen	-11.876,25	-12.200,00	323,75			
Investive Gebarung								
SU	33	Summe Einzahlungen investive Gebarung				0,00	0,00	0,00
SU	34	Summe Auszahlungen investive Gebarung				0,00	0,00	0,00
SA	SA2	Saldo (2) Geldfluss aus der Investiven Gebarung (33-34)				0,00	0,00	0,00
SA	SA3	Saldo (3) Nettofinanzierungssaldo (SA1+SA2)				-5.927,98	-12.200,00	6.272,02
Finanzierungstätigkeit								
SU	35	Summe Einzahlungen aus der Finanzierungstätigkeit				0,00	0,00	0,00
SU	36	Summe Auszahlungen aus der Finanzierungstätigkeit				0,00	0,00	0,00
SA	SA4	Saldo (4) Geldfluss aus der Finanzierungstätigkeit (35-36)				0,00	0,00	0,00
SA	SA5	Saldo (5) Geldfluss aus VA-wirksamer Gebarung (SA3+SA4)				-5.927,98	-12.200,00	6.272,02
Verrechnung zw. operativer Gebarung und investiven Vorhaben								
SA	SA51	Saldo Geldfluss aus operativer Gebarung für invest. Vorhaben				0,00	0,00	0,00
Fonds 510100		Community Nursing						
Operative Gebarung								

Rechnungsabschluss 2022

Detailnachweis RA / 510 Medizinische Bereichsversorgung - interne Vergütungen enthalten

Fonds	Konto	Bezeichnung	ERA 2022	EVA 2022	Differenz	FRA 2022	FVA 2022	Differenz
SU	21/31	Summe Erträge / Einzahlungen operative Gebarung	0,00	0,00	0,00	0,00	0,00	0,00
SU	22/32	Summe Aufwendungen / Auszahlungen operative Gebarung	0,00	0,00	0,00	0,00	0,00	0,00
SA	SA0/SA1	(0) Nettoergeb. (21-22) / SA (1) Geldfluss op. Geb. (31-32)	0,00	0,00	0,00	0,00	0,00	0,00
SA	SA0R	Saldo Haushaltsrücklagen	0,00	0,00	0,00			
SA	SA00	Nettoergebnis nach Zuweisung und Entnahmen von HH-Rücklagen	0,00	0,00	0,00			
Investive Gebarung								
SU	33	Summe Einzahlungen investive Gebarung				0,00	0,00	0,00
SU	34	Summe Auszahlungen investive Gebarung				0,00	0,00	0,00
SA	SA2	Saldo (2) Geldfluss aus der Investiven Gebarung (33-34)				0,00	0,00	0,00
SA	SA3	Saldo (3) Nettofinanzierungssaldo (SA1+SA2)				0,00	0,00	0,00
Finanzierungstätigkeit								
SU	35	Summe Einzahlungen aus der Finanzierungstätigkeit				0,00	0,00	0,00
SU	36	Summe Auszahlungen aus der Finanzierungstätigkeit				0,00	0,00	0,00
SA	SA4	Saldo (4) Geldfluss aus der Finanzierungstätigkeit (35-36)				0,00	0,00	0,00
SA	SA5	Saldo (5) Geldfluss aus VA-wirksamer Gebarung (SA3+SA4)				0,00	0,00	0,00
Verrechnung zw. operativer Gebarung und investiven Vorhaben								
SA	SA51	Saldo Geldfluss aus operativer Gebarung für invest. Vorhaben				0,00	0,00	0,00
UA 510 Medizinische Bereichsversorgung								
UA 510	SA0/SA1	(0) Nettoergeb. (21-22) / SA (1) Geldfluss op. Geb. (31-32)	-11.876,25	-12.200,00	323,75	-5.927,98	-12.200,00	6.272,02
UA 510	SA00	Nettoergebnis nach Zuweisung und Entnahmen von HH-Rücklagen	-11.876,25	-12.200,00	323,75			
UA 510	SA2	Saldo (2) Geldfluss aus der Investiven Gebarung (33-34)				0,00	0,00	0,00
UA 510	SA3	Saldo (3) Nettofinanzierungssaldo (SA1+SA2)				-5.927,98	-12.200,00	6.272,02
UA 510	SA4	Saldo (4) Geldfluss aus der Finanzierungstätigkeit (35-36)				0,00	0,00	0,00
UA 510	SA5	Saldo (5) Geldfluss aus VA-wirksamer Gebarung (SA3+SA4)				-5.927,98	-12.200,00	6.272,02

Rechnungsabschluss 2022

Detailnachweis RA / 519 Sonstige Einrichtungen und Maßnahmen - interne Vergütungen enthalten

Fonds	Konto	Bezeichnung	ERA 2022	EVA 2022	Differenz	FRA 2022	FVA 2022	Differenz
Fonds 519000		Gesunde Gemeinde						
Operative Gebarung								
519000	860001	Zweckzuschuss komm. Impfkampagne 2021	34.869,00	34.900,00	-31,00	34.869,00	34.900,00	-31,00
519000	861000	Lfd. Transferz. von Ländern, Landesfonds, Landeska	295,67	300,00	-4,33	295,67	300,00	-4,33
2	2121/3121	Transferertrag / -zahlungen von Trägern des öffentl. Rechts	35.164,67	35.200,00	-35,33	35.164,67	35.200,00	-35,33
1	212/312	Erträge aus Transfers / Einzahl. aus Transfers (ohne KTs)	35.164,67	35.200,00	-35,33	35.164,67	35.200,00	-35,33
SU	21/31	Summe Erträge / Einzahlungen operative Gebarung	35.164,67	35.200,00	-35,33	35.164,67	35.200,00	-35,33
519000	728000	Entgelte sonst. Leistungen	1.434,60	1.900,00	-465,40	1.434,60	1.900,00	-465,40
519000	728008	Kommunale Impfkampagne	4.211,32	1.700,00	2.511,32	4.211,32	1.700,00	2.511,32
2	2225/3225	Sonstiger Sachaufwand / Sonstige Auszahl. aus Sachaufwand	5.645,92	3.600,00	2.045,92	5.645,92	3.600,00	2.045,92
1	222/322	Sachaufwand / Auszahlungen aus Sachaufwand (o.Transferaufw.)	5.645,92	3.600,00	2.045,92	5.645,92	3.600,00	2.045,92
SU	22/32	Summe Aufwendungen / Auszahlungen operative Gebarung	5.645,92	3.600,00	2.045,92	5.645,92	3.600,00	2.045,92
SA	SA0/SA1	(0) Nettoergeb. (21-22) / SA (1) Geldfluss op. Geb. (31-32)	29.518,75	31.600,00	-2.081,25	29.518,75	31.600,00	-2.081,25
SA	SA0R	Saldo Haushaltsrücklagen	0,00	0,00	0,00			
SA	SA00	Nettoergebnis nach Zuweisung und Entnahmen von HH-Rücklagen	29.518,75	31.600,00	-2.081,25			
Investive Gebarung								
SU	33	Summe Einzahlungen investive Gebarung				0,00	0,00	0,00
SU	34	Summe Auszahlungen investive Gebarung				0,00	0,00	0,00
SA	SA2	Saldo (2) Geldfluss aus der Investiven Gebarung (33-34)				0,00	0,00	0,00
SA	SA3	Saldo (3) Nettofinanzierungssaldo (SA1+SA2)				29.518,75	31.600,00	-2.081,25
Finanzierungstätigkeit								
SU	35	Summe Einzahlungen aus der Finanzierungstätigkeit				0,00	0,00	0,00
SU	36	Summe Auszahlungen aus der Finanzierungstätigkeit				0,00	0,00	0,00
SA	SA4	Saldo (4) Geldfluss aus der Finanzierungstätigkeit (35-36)				0,00	0,00	0,00
SA	SA5	Saldo (5) Geldfluss aus VA-wirksamer Gebarung (SA3+SA4)				29.518,75	31.600,00	-2.081,25

Rechnungsabschluss 2022
Detailnachweis RA / 519 Sonstige Einrichtungen und Maßnahmen - interne Vergütungen enthalten

Fonds	Konto	Bezeichnung	ERA 2022	EVA 2022	Differenz	FRA 2022	FVA 2022	Differenz
Verrechnung zw. operativer Gebarung und investiven Vorhaben								
SA	SA51	Saldo Geldfluss aus operativer Gebarung für invest. Vorhaben				0,00	0,00	0,00
UA 519		Sonstige Einrichtungen und Maßnahmen						
UA 519	SA0/SA1	(0) Nettoergeb. (21-22) / SA (1) Geldfluss op. Geb. (31-32)	29.518,75	31.600,00	-2.081,25	29.518,75	31.600,00	-2.081,25
UA 519	SA00	Nettoergebnis nach Zuweisung und Entnahmen von HH-Rücklagen	29.518,75	31.600,00	-2.081,25			
UA 519	SA2	Saldo (2) Geldfluss aus der Investiven Gebarung (33-34)				0,00	0,00	0,00
UA 519	SA3	Saldo (3) Nettofinanzierungssaldo (SA1+SA2)				29.518,75	31.600,00	-2.081,25
UA 519	SA4	Saldo (4) Geldfluss aus der Finanzierungstätigkeit (35-36)				0,00	0,00	0,00
UA 519	SA5	Saldo (5) Geldfluss aus VA-wirksamer Gebarung (SA3+SA4)				29.518,75	31.600,00	-2.081,25
A 51		Gesundheitsdienst						
A 51	SA0/SA1	(0) Nettoergeb. (21-22) / SA (1) Geldfluss op. Geb. (31-32)	17.642,50	19.400,00	-1.757,50	23.590,77	19.400,00	4.190,77
A 51	SA00	Nettoergebnis nach Zuweisung und Entnahmen von HH-Rücklagen	17.642,50	19.400,00	-1.757,50			
A 51	SA2	Saldo (2) Geldfluss aus der Investiven Gebarung (33-34)				0,00	0,00	0,00
A 51	SA3	Saldo (3) Nettofinanzierungssaldo (SA1+SA2)				23.590,77	19.400,00	4.190,77
A 51	SA4	Saldo (4) Geldfluss aus der Finanzierungstätigkeit (35-36)				0,00	0,00	0,00
A 51	SA5	Saldo (5) Geldfluss aus VA-wirksamer Gebarung (SA3+SA4)				23.590,77	19.400,00	4.190,77
A 51	SA51	Saldo Geldfluss aus operativer Gebarung für invest. Vorhaben				0,00	0,00	0,00

Rechnungsabschluss 2022
Detailnachweis RA / 528 Tierkörperbeseitigung - interne Vergütungen enthalten

Fonds	Konto	Bezeichnung	ERA 2022	EVA 2022	Differenz	FRA 2022	FVA 2022	Differenz
Fonds 528000		Tierkörperbeseitigung						
Operative Gebarung								
528000	828000	Rückersätze von Ausgaben	787,97	1.200,00	-412,03	787,97	1.200,00	-412,03
2	2116/3116	Erträge / Einz. aus Veräußerung/GWG u. sonst. Erträge/Einz.	787,97	1.200,00	-412,03	787,97	1.200,00	-412,03
1	211/311	Erträge / Einzahl. aus der operativen Verwaltungstätigkeit	787,97	1.200,00	-412,03	787,97	1.200,00	-412,03
SU	21/31	Summe Erträge / Einzahlungen operative Gebarung	787,97	1.200,00	-412,03	787,97	1.200,00	-412,03
528000	728000	Entgelte sonst. Leistungen	11.122,67	10.600,00	522,67	11.376,90	11.500,00	-123,10
2	2225/3225	Sonstiger Sachaufwand / Sonstige Auszahl. aus Sachaufwand	11.122,67	10.600,00	522,67	11.376,90	11.500,00	-123,10
1	222/322	Sachaufwand / Auszahlungen aus Sachaufwand (o.Transferaufw.)	11.122,67	10.600,00	522,67	11.376,90	11.500,00	-123,10
SU	22/32	Summe Aufwendungen / Auszahlungen operative Gebarung	11.122,67	10.600,00	522,67	11.376,90	11.500,00	-123,10
SA	SA0/SA1	(0) Nettoergeb. (21-22) / SA (1) Geldfluss op. Geb. (31-32)	-10.334,70	-9.400,00	-934,70	-10.588,93	-10.300,00	-288,93
SA	SA0R	Saldo Haushaltsrücklagen	0,00	0,00	0,00			
SA	SA00	Nettoergebnis nach Zuweisung und Entnahmen von HH-Rücklagen	-10.334,70	-9.400,00	-934,70			
Investive Gebarung								
SU	33	Summe Einzahlungen investive Gebarung				0,00	0,00	0,00
SU	34	Summe Auszahlungen investive Gebarung				0,00	0,00	0,00
SA	SA2	Saldo (2) Geldfluss aus der Investiven Gebarung (33-34)				0,00	0,00	0,00
SA	SA3	Saldo (3) Nettofinanzierungssaldo (SA1+SA2)				-10.588,93	-10.300,00	-288,93
Finanzierungstätigkeit								
SU	35	Summe Einzahlungen aus der Finanzierungstätigkeit				0,00	0,00	0,00
SU	36	Summe Auszahlungen aus der Finanzierungstätigkeit				0,00	0,00	0,00
SA	SA4	Saldo (4) Geldfluss aus der Finanzierungstätigkeit (35-36)				0,00	0,00	0,00
SA	SA5	Saldo (5) Geldfluss aus VA-wirksamer Gebarung (SA3+SA4)				-10.588,93	-10.300,00	-288,93
Verrechnung zw. operativer Gebarung und investiven Vorhaben								
SA	SA51	Saldo Geldfluss aus operativer Gebarung für invest. Vorhaben				0,00	0,00	0,00

Rechnungsabschluss 2022
Detailnachweis RA / 528 Tierkörperbeseitigung - interne Vergütungen enthalten

Fonds	Konto	Bezeichnung	ERA 2022	EVA 2022	Differenz	FRA 2022	FVA 2022	Differenz
UA 528		Tierkörperbeseitigung						
UA 528	SA0/SA1	(0) Nettoergeb. (21-22) / SA (1) Geldfluss op. Geb. (31-32)	-10.334,70	-9.400,00	-934,70	-10.588,93	-10.300,00	-288,93
UA 528	SA00	Nettoergebnis nach Zuweisung und Entnahmen von HH-Rücklagen	-10.334,70	-9.400,00	-934,70			
UA 528	SA2	Saldo (2) Geldfluss aus der Investiven Gebarung (33-34)				0,00	0,00	0,00
UA 528	SA3	Saldo (3) Nettofinanzierungssaldo (SA1+SA2)				-10.588,93	-10.300,00	-288,93
UA 528	SA4	Saldo (4) Geldfluss aus der Finanzierungstätigkeit (35-36)				0,00	0,00	0,00
UA 528	SA5	Saldo (5) Geldfluss aus VA-wirksamer Gebarung (SA3+SA4)				-10.588,93	-10.300,00	-288,93
A 52		Umweltschutz						
A 52	SA0/SA1	(0) Nettoergeb. (21-22) / SA (1) Geldfluss op. Geb. (31-32)	-10.334,70	-9.400,00	-934,70	-10.588,93	-10.300,00	-288,93
A 52	SA00	Nettoergebnis nach Zuweisung und Entnahmen von HH-Rücklagen	-10.334,70	-9.400,00	-934,70			
A 52	SA2	Saldo (2) Geldfluss aus der Investiven Gebarung (33-34)				0,00	0,00	0,00
A 52	SA3	Saldo (3) Nettofinanzierungssaldo (SA1+SA2)				-10.588,93	-10.300,00	-288,93
A 52	SA4	Saldo (4) Geldfluss aus der Finanzierungstätigkeit (35-36)				0,00	0,00	0,00
A 52	SA5	Saldo (5) Geldfluss aus VA-wirksamer Gebarung (SA3+SA4)				-10.588,93	-10.300,00	-288,93
A 52	SA51	Saldo Geldfluss aus operativer Gebarung für invest. Vorhaben				0,00	0,00	0,00

Rechnungsabschluss 2022
Detailnachweis RA / 530 Rettungsdienste - interne Vergütungen enthalten

Fonds	Konto	Bezeichnung	ERA 2022	EVA 2022	Differenz	FRA 2022	FVA 2022	Differenz
Fonds 530000		Rettungsdienste						
Operative Gebarung								
SU	21/31	Summe Erträge / Einzahlungen operative Gebarung	0,00	0,00	0,00	0,00	0,00	0,00
530000	680700	Planm. Afa Amts, Betriebs/Geschäftsausstattung	94,32	100,00	-5,68	0,00	0,00	0,00
2	2226/3226	Nicht finanz.wirks. Sachaufw. / Ausz. Inanspruchn.Haftungen	94,32	100,00	-5,68	0,00	0,00	0,00
1	222/322	Sachaufwand / Auszahlungen aus Sachaufwand (o.Transferaufw.)	94,32	100,00	-5,68	0,00	0,00	0,00
530000	751140	Lfd. Transferz. an Länder - Rettungsbeitrag	52.081,58	52.500,00	-418,42	52.081,58	52.500,00	-418,42
2	2231/3231	Transferaufwand / -zahlungen an Träger des öffentl. Rechts	52.081,58	52.500,00	-418,42	52.081,58	52.500,00	-418,42
1	223/323	Transferaufwand (lfd. u.KTs) / Auszahl. Transfers (ohne KTs)	52.081,58	52.500,00	-418,42	52.081,58	52.500,00	-418,42
SU	22/32	Summe Aufwendungen / Auszahlungen operative Gebarung	52.175,90	52.600,00	-424,10	52.081,58	52.500,00	-418,42
SA	SA0/SA1	(0) Nettoergeb. (21-22) / SA (1) Geldfluss op. Geb. (31-32)	-52.175,90	-52.600,00	424,10	-52.081,58	-52.500,00	418,42
SA	SA0R	Saldo Haushaltsrücklagen	0,00	0,00	0,00			
SA	SA00	Nettoergebnis nach Zuweisung und Entnahmen von HH-Rücklagen	-52.175,90	-52.600,00	424,10			
Investive Gebarung								
SU	33	Summe Einzahlungen investive Gebarung				0,00	0,00	0,00
530000	042000	Amts-, Betriebs- und Geschäftsausstattung				943,20	900,00	43,20
2	3415	Ausz. f.d. Erwerb von Amts-, Betriebs- u.Geschäftsausstatt.				943,20	900,00	43,20
1	341	Auszahlungen aus der Investitionstätigkeit				943,20	900,00	43,20
SU	34	Summe Auszahlungen investive Gebarung				943,20	900,00	43,20
SA	SA2	Saldo (2) Geldfluss aus der Investiven Gebarung (33-34)				-943,20	-900,00	-43,20
SA	SA3	Saldo (3) Nettofinanzierungssaldo (SA1+SA2)				-53.024,78	-53.400,00	375,22
Finanzierungstätigkeit								
SU	35	Summe Einzahlungen aus der Finanzierungstätigkeit				0,00	0,00	0,00
SU	36	Summe Auszahlungen aus der Finanzierungstätigkeit				0,00	0,00	0,00
SA	SA4	Saldo (4) Geldfluss aus der Finanzierungstätigkeit (35-36)				0,00	0,00	0,00

Rechnungsabschluss 2022
Detailnachweis RA / 530 Rettungsdienste - interne Vergütungen enthalten

Fonds	Konto	Bezeichnung	ERA 2022	EVA 2022	Differenz	FRA 2022	FVA 2022	Differenz
SA	SA5	Saldo (5) Geldfluss aus VA-wirksamer Gebarung (SA3+SA4)				-53.024,78	-53.400,00	375,22
Verrechnung zw. operativer Gebarung und investiven Vorhaben								
SA	SA51	Saldo Geldfluss aus operativer Gebarung für invest. Vorhaben				0,00	0,00	0,00
UA 530		Rettungsdienste						
UA 530	SA0/SA1	(0) Nettoergeb. (21-22) / SA (1) Geldfluss op. Geb. (31-32)	-52.175,90	-52.600,00	424,10	-52.081,58	-52.500,00	418,42
UA 530	SA00	Nettoergebnis nach Zuweisung und Entnahmen von HH-Rücklagen	-52.175,90	-52.600,00	424,10			
UA 530	SA2	Saldo (2) Geldfluss aus der Investiven Gebarung (33-34)				-943,20	-900,00	-43,20
UA 530	SA3	Saldo (3) Nettofinanzierungssaldo (SA1+SA2)				-53.024,78	-53.400,00	375,22
UA 530	SA4	Saldo (4) Geldfluss aus der Finanzierungstätigkeit (35-36)				0,00	0,00	0,00
UA 530	SA5	Saldo (5) Geldfluss aus VA-wirksamer Gebarung (SA3+SA4)				-53.024,78	-53.400,00	375,22
A 53		Rettungs- und Warndienste						
A 53	SA0/SA1	(0) Nettoergeb. (21-22) / SA (1) Geldfluss op. Geb. (31-32)	-52.175,90	-52.600,00	424,10	-52.081,58	-52.500,00	418,42
A 53	SA00	Nettoergebnis nach Zuweisung und Entnahmen von HH-Rücklagen	-52.175,90	-52.600,00	424,10			
A 53	SA2	Saldo (2) Geldfluss aus der Investiven Gebarung (33-34)				-943,20	-900,00	-43,20
A 53	SA3	Saldo (3) Nettofinanzierungssaldo (SA1+SA2)				-53.024,78	-53.400,00	375,22
A 53	SA4	Saldo (4) Geldfluss aus der Finanzierungstätigkeit (35-36)				0,00	0,00	0,00
A 53	SA5	Saldo (5) Geldfluss aus VA-wirksamer Gebarung (SA3+SA4)				-53.024,78	-53.400,00	375,22
A 53	SA51	Saldo Geldfluss aus operativer Gebarung für invest. Vorhaben				0,00	0,00	0,00

Rechnungsabschluss 2022
Detailnachweis RA / 560 Betriebsabgangsdeckung - interne Vergütungen enthalten

Fonds	Konto	Bezeichnung	ERA 2022	EVA 2022	Differenz	FRA 2022	FVA 2022	Differenz
Fonds 560000		Betriebsabgangsdeckung Krankenanstalten						
Operative Gebarung								
560000	828000	Rückersätze von Ausgaben	5.218,39	5.200,00	18,39	5.218,39	5.200,00	18,39
2	2116/3116	Erträge / Einz. aus Veräußerung/GWG u. sonst. Erträge/Einz.	5.218,39	5.200,00	18,39	5.218,39	5.200,00	18,39
1	211/311	Erträge / Einzahl. aus der operativen Verwaltungstätigkeit	5.218,39	5.200,00	18,39	5.218,39	5.200,00	18,39
SU	21/31	Summe Erträge / Einzahlungen operative Gebarung	5.218,39	5.200,00	18,39	5.218,39	5.200,00	18,39
560000	751120	Transferz. Länder Abgangsdeckung Krankenanstalten	710.278,32	710.300,00	-21,68	710.278,32	710.300,00	-21,68
2	2231/3231	Transferaufwand / -zahlungen an Träger des öffentl. Rechts	710.278,32	710.300,00	-21,68	710.278,32	710.300,00	-21,68
1	223/323	Transferaufwand (lfd. u.KTs) / Auszahl. Transfers (ohne KTs)	710.278,32	710.300,00	-21,68	710.278,32	710.300,00	-21,68
SU	22/32	Summe Aufwendungen / Auszahlungen operative Gebarung	710.278,32	710.300,00	-21,68	710.278,32	710.300,00	-21,68
SA	SA0/SA1	(0) Nettoergeb. (21-22) / SA (1) Geldfluss op. Geb. (31-32)	-705.059,93	-705.100,00	40,07	-705.059,93	-705.100,00	40,07
SA	SA0R	Saldo Haushaltsrücklagen	0,00	0,00	0,00			
SA	SA00	Nettoergebnis nach Zuweisung und Entnahmen von HH-Rücklagen	-705.059,93	-705.100,00	40,07			
Investive Gebarung								
SU	33	Summe Einzahlungen investive Gebarung				0,00	0,00	0,00
SU	34	Summe Auszahlungen investive Gebarung				0,00	0,00	0,00
SA	SA2	Saldo (2) Geldfluss aus der Investiven Gebarung (33-34)				0,00	0,00	0,00
SA	SA3	Saldo (3) Nettofinanzierungssaldo (SA1+SA2)				-705.059,93	-705.100,00	40,07
Finanzierungstätigkeit								
SU	35	Summe Einzahlungen aus der Finanzierungstätigkeit				0,00	0,00	0,00
SU	36	Summe Auszahlungen aus der Finanzierungstätigkeit				0,00	0,00	0,00
SA	SA4	Saldo (4) Geldfluss aus der Finanzierungstätigkeit (35-36)				0,00	0,00	0,00
SA	SA5	Saldo (5) Geldfluss aus VA-wirksamer Gebarung (SA3+SA4)				-705.059,93	-705.100,00	40,07
Verrechnung zw. operativer Gebarung und investiven Vorhaben								
SA	SA51	Saldo Geldfluss aus operativer Gebarung für invest. Vorhaben				0,00	0,00	0,00

Rechnungsabschluss 2022
Detailnachweis RA / 560 Betriebsabgangsdeckung - interne Vergütungen enthalten

Fonds	Konto	Bezeichnung	ERA 2022	EVA 2022	Differenz	FRA 2022	FVA 2022	Differenz
UA 560		Betriebsabgangsdeckung						
UA 560	SA0/SA1	(0) Nettoergeb. (21-22) / SA (1) Geldfluss op. Geb. (31-32)	-705.059,93	-705.100,00	40,07	-705.059,93	-705.100,00	40,07
UA 560	SA00	Nettoergebnis nach Zuweisung und Entnahmen von HH-Rücklagen	-705.059,93	-705.100,00	40,07			
UA 560	SA2	Saldo (2) Geldfluss aus der Investiven Gebarung (33-34)				0,00	0,00	0,00
UA 560	SA3	Saldo (3) Nettofinanzierungssaldo (SA1+SA2)				-705.059,93	-705.100,00	40,07
UA 560	SA4	Saldo (4) Geldfluss aus der Finanzierungstätigkeit (35-36)				0,00	0,00	0,00
UA 560	SA5	Saldo (5) Geldfluss aus VA-wirksamer Gebarung (SA3+SA4)				-705.059,93	-705.100,00	40,07
A 56		Krankenanstalten anderer Rechtsträger						
A 56	SA0/SA1	(0) Nettoergeb. (21-22) / SA (1) Geldfluss op. Geb. (31-32)	-705.059,93	-705.100,00	40,07	-705.059,93	-705.100,00	40,07
A 56	SA00	Nettoergebnis nach Zuweisung und Entnahmen von HH-Rücklagen	-705.059,93	-705.100,00	40,07			
A 56	SA2	Saldo (2) Geldfluss aus der Investiven Gebarung (33-34)				0,00	0,00	0,00
A 56	SA3	Saldo (3) Nettofinanzierungssaldo (SA1+SA2)				-705.059,93	-705.100,00	40,07
A 56	SA4	Saldo (4) Geldfluss aus der Finanzierungstätigkeit (35-36)				0,00	0,00	0,00
A 56	SA5	Saldo (5) Geldfluss aus VA-wirksamer Gebarung (SA3+SA4)				-705.059,93	-705.100,00	40,07
A 56	SA51	Saldo Geldfluss aus operativer Gebarung für invest. Vorhaben				0,00	0,00	0,00
Gruppe 5		Gesundheit						
Gruppe 5	SA0/SA1	(0) Nettoergeb. (21-22) / SA (1) Geldfluss op. Geb. (31-32)	-749.928,03	-747.700,00	-2.228,03	-744.139,67	-748.500,00	4.360,33
Gruppe 5	SA00	Nettoergebnis nach Zuweisung und Entnahmen von HH-Rücklagen	-749.928,03	-747.700,00	-2.228,03			
Gruppe 5	SA2	Saldo (2) Geldfluss aus der Investiven Gebarung (33-34)				-943,20	-900,00	-43,20
Gruppe 5	SA3	Saldo (3) Nettofinanzierungssaldo (SA1+SA2)				-745.082,87	-749.400,00	4.317,13
Gruppe 5	SA4	Saldo (4) Geldfluss aus der Finanzierungstätigkeit (35-36)				0,00	0,00	0,00
Gruppe 5	SA5	Saldo (5) Geldfluss aus VA-wirksamer Gebarung (SA3+SA4)				-745.082,87	-749.400,00	4.317,13
Gruppe 5	SA51	Saldo Geldfluss aus operativer Gebarung für invest. Vorhaben				0,00	0,00	0,00

Rechnungsabschluss 2022
Detailnachweis RA / 612 Gemeindestraßen - interne Vergütungen enthalten

Fonds	Konto	Bezeichnung	ERA 2022	EVA 2022	Differenz	FRA 2022	FVA 2022	Differenz
Fonds 612000		Straßen- und Gehsteigerstellung						
Operative Gebarung								
612000	810000	Leistungserlöse	0,00	2.500,00	-2.500,00	0,00	2.500,00	-2.500,00
2	2114/3114	Erträge / Einzahlungen aus Leistungen	0,00	2.500,00	-2.500,00	0,00	2.500,00	-2.500,00
612000	828000	Rückersätze von Ausgaben	7.922,46	5.200,00	2.722,46	5.218,80	5.200,00	18,80
612000	829000	Sonstige Erträge	4.045,44	0,00	4.045,44	0,00	0,00	0,00
2	2116/3116	Erträge / Einz. aus Veräußerung/GWG u. sonst. Erträge/Einz.	11.967,90	5.200,00	6.767,90	5.218,80	5.200,00	18,80
1	211/311	Erträge / Einzahl. aus der operativen Verwaltungstätigkeit	11.967,90	7.700,00	4.267,90	5.218,80	7.700,00	-2.481,20
612000	861001	Transferzahlungen v. Ländern f. Modellwege Abt 10	7.140,00	4.800,00	2.340,00	0,00	4.800,00	-4.800,00
612000	861002	Lfd. Transferz. von Ländern	24.736,00	17.900,00	6.836,00	0,00	17.900,00	-17.900,00
2	2121/3121	Transferertrag / -zahlungen von Trägern des öffentl. Rechts	31.876,00	22.700,00	9.176,00	0,00	22.700,00	-22.700,00
612000	868000	Transfers von priv. Haushalten	12.255,00	22.100,00	-9.845,00	12.255,00	22.100,00	-9.845,00
2	2124/3124	Transferertrag / -zahlungen von Haush. & Org. o. Erwerbschar.	12.255,00	22.100,00	-9.845,00	12.255,00	22.100,00	-9.845,00
612000	879000	Investitions-/Tilgungszuschüsse Unt./BMT	12.333,34	12.300,00	33,34	12.333,34	12.300,00	33,34
2	2126/3126	Invest/Tilg.zusch. zw. Untern/Betr. d.Geb.körp. u. Geb.körp.	12.333,34	12.300,00	33,34	12.333,34	12.300,00	33,34
612000	813000	Erträge aus der Aufl. von IZ (Kapitaltrans.)	381.380,03	388.700,00	-7.319,97	0,00	0,00	0,00
2	2127	Nicht finanzierungswirksamer Transferertrag	381.380,03	388.700,00	-7.319,97	0,00	0,00	0,00
1	212/312	Erträge aus Transfers / Einzahl. aus Transfers (ohne KT)	437.844,37	445.800,00	-7.955,63	24.588,34	57.100,00	-32.511,66
SU 21/31		Summe Erträge / Einzahlungen operative Gebarung	449.812,27	453.500,00	-3.687,73	29.807,14	64.800,00	-34.992,86
612000	541000	Sachb. der Vertragsbed. in handw. Verw.	895,25	900,00	-4,75	895,25	900,00	-4,75
2	2213/3213	Sonstiger Personalaufwand / Ausz. aus sonst. Personalaufw.	895,25	900,00	-4,75	895,25	900,00	-4,75
1	221/321	Personalaufwand / Auszahlungen aus Personalaufwand	895,25	900,00	-4,75	895,25	900,00	-4,75
612000	400000	Geringwertige Wirtschaftsg. Anlageverm.	266,05	1.000,00	-733,95	266,05	1.000,00	-733,95
612000	459000	Sonstige Verbrauchsgüter	322,16	1.000,00	-677,84	322,16	1.000,00	-677,84
2	2221/3221	Gebrauchs- und Verbrauchsgüter, Handelswaren / Auszahlungen	588,21	2.000,00	-1.411,79	588,21	2.000,00	-1.411,79
612000	640000	Rechts- und Beratungsaufwand	720,00	0,00	720,00	720,00	0,00	720,00

Rechnungsabschluss 2022
Detailnachweis RA / 612 Gemeindestraßen - interne Vergütungen enthalten

Fonds	Konto	Bezeichnung	ERA 2022	EVA 2022	Differenz	FRA 2022	FVA 2022	Differenz
2	2222/3222	Verwaltungs- und Betriebsaufwand / Auszahlungen	720,00	0,00	720,00	720,00	0,00	720,00
612000	611000	Instandhaltung von Straßenbauten	147.914,45	115.000,00	32.914,45	146.966,53	115.000,00	31.966,53
612000	611001	Instandhaltung Modellwege	24.218,44	23.300,00	918,44	24.218,44	23.300,00	918,44
612000	616000	Instandhaltung von Maschinen u. Anlagen	0,00	300,00	-300,00	0,00	300,00	-300,00
2	2224/3224	Instandhaltung / Auszahlungen für Instandhaltung	172.132,89	138.600,00	33.532,89	171.184,97	138.600,00	32.584,97
612000	691000	Schadensvergütungen	4.045,44	0,00	4.045,44	0,00	0,00	0,00
612000	720109	Kostenbeiträge Wi-Hof Arbeiter	98.462,67	40.000,00	58.462,67	98.462,67	40.000,00	58.462,67
612000	720129	Kostenbeiträge WVA Personal	53,08	200,00	-146,92	53,08	200,00	-146,92
612000	720209	Kostenbeiträge Wi-Hof Maschinen	9.122,28	4.000,00	5.122,28	9.122,28	4.000,00	5.122,28
612000	720229	Kostenbeiträge WVA Maschinen	0,00	100,00	-100,00	0,00	100,00	-100,00
612000	728000	Entgelte sonst. Leistungen	4.819,95	7.000,00	-2.180,05	1.069,95	7.000,00	-5.930,05
612000	728003	Vermessungskosten Straßen und Wege	4.547,76	10.000,00	-5.452,24	4.594,76	10.000,00	-5.405,24
612000	728004	Entgelte Böschungsmähen	22.229,00	26.500,00	-4.271,00	22.229,00	26.500,00	-4.271,00
2	2225/3225	Sonstiger Sachaufwand / Sonstige Auszahl. aus Sachaufwand	143.280,18	87.800,00	55.480,18	135.531,74	87.800,00	47.731,74
612000	680200	Planm. Afa Grundstückseinrichtungen/Infrastruktur	473.191,89	482.800,00	-9.608,11	0,00	0,00	0,00
612000	680500	Planm. Afa Sonderanlagen	51,80	100,00	-48,20	0,00	0,00	0,00
612000	680600	Planm. Afa Technische Anlagen, Fahrzeuge/Maschine	640,39	800,00	-159,61	0,00	0,00	0,00
2	2226/3226	Nicht finanz.wirks. Sachaufw. / Ausz. Inanspruchn.Haftungen	473.884,08	483.700,00	-9.815,92	0,00	0,00	0,00
1	222/322	Sachaufwand / Auszahlungen aus Sachaufwand (o.Transferaufw.)	790.605,36	712.100,00	78.505,36	308.024,92	228.400,00	79.624,92
612000	650111	Zinsen Regfondsd. Straßeninfrastruktur 2021	97,00	100,00	-3,00	97,00	100,00	-3,00
2	2241/3241	Zinsen Fin.sch,Fin.leas,Ford.kauf,deriv.Fin.instr. m.G/Ausz.	97,00	100,00	-3,00	97,00	100,00	-3,00
1	224/324	Finanzaufwand / Auszahlungen aus Finanzaufwand	97,00	100,00	-3,00	97,00	100,00	-3,00
SU	22/32	Summe Aufwendungen / Auszahlungen operative Gebarung	791.597,61	713.100,00	78.497,61	309.017,17	229.400,00	79.617,17
SA	SA0/SA1	(0) Nettoergeb. (21-22) / SA (1) Geldfluss op. Geb. (31-32)	-341.785,34	-259.600,00	-82.185,34	-279.210,03	-164.600,00	-114.610,03
SA	SA0R	Saldo Haushaltsrücklagen	0,00	0,00	0,00			
SA	SA00	Nettoergebnis nach Zuweisung und Entnahmen von HH-Rücklagen	-341.785,34	-259.600,00	-82.185,34			

Investive Gebarung

Rechnungsabschluss 2022
Detailnachweis RA / 612 Gemeindestraßen - interne Vergütungen enthalten

Fonds	Konto	Bezeichnung	ERA 2022	EVA 2022	Differenz	FRA 2022	FVA 2022	Differenz
612000	301100	Kapitaltransfers Land, Landesfonds, Landeskammer				12.110,00	12.100,00	10,00
2	3331	Kapitaltransferzahlungen von Trägern des öffentlichen Rechts				12.110,00	12.100,00	10,00
1	333	Einzahlungen aus Kapitaltransfers				12.110,00	12.100,00	10,00
SU	33	Summe Einzahlungen investive Gebarung				12.110,00	12.100,00	10,00
612000	002000	Straßenbauten				4.415,88	4.400,00	15,88
612000	050000	Sonderanlagen				0,00	800,00	-800,00
2	3412	Ausz. für den Erwerb von Grundstücken & Grundstückseinricht.				4.415,88	5.200,00	-784,12
1	341	Auszahlungen aus der Investitionstätigkeit				4.415,88	5.200,00	-784,12
SU	34	Summe Auszahlungen investive Gebarung				4.415,88	5.200,00	-784,12
SA SA2		Saldo (2) Geldfluss aus der Investiven Gebarung (33-34)				7.694,12	6.900,00	794,12
SA SA3		Saldo (3) Nettofinanzierungssaldo (SA1+SA2)				-271.515,91	-157.700,00	-113.815,91
Finanzierungstätigkeit								
SU 35		Summe Einzahlungen aus der Finanzierungstätigkeit				0,00	0,00	0,00
612000	341111	Tilg. Regfondsdarł Straßeninfrastrukturpr 2021				11.994,52	12.000,00	-5,48
2	3611	Ausz. aus empf. Darł. von öffentl. Körpersch. u. Rechtsträg.				11.994,52	12.000,00	-5,48
1	361	Auszahlungen aus der Tilgung von Finanzschulden				11.994,52	12.000,00	-5,48
SU 36		Summe Auszahlungen aus der Finanzierungstätigkeit				11.994,52	12.000,00	-5,48
SA SA4		Saldo (4) Geldfluss aus der Finanzierungstätigkeit (35-36)				-11.994,52	-12.000,00	5,48
SA SA5		Saldo (5) Geldfluss aus VA-wirksamer Gebarung (SA3+SA4)				-283.510,43	-169.700,00	-113.810,43
Verrechnung zw. operativer Gebarung und investiven Vorhaben								
SA SA51		Saldo Geldfluss aus operativer Gebarung für invest. Vorhaben				0,00	0,00	0,00
Fonds 612008		Straßensanierungen 2018						
Operative Gebarung								
SU 21/31		Summe Erträge / Einzahlungen operative Gebarung	0,00	0,00	0,00	0,00	0,00	0,00

Rechnungsabschluss 2022
Detailnachweis RA / 612 Gemeindestraßen - interne Vergütungen enthalten

Fonds	Konto	Bezeichnung	ERA 2022	EVA 2022	Differenz	FRA 2022	FVA 2022	Differenz
SU	22/32	Summe Aufwendungen / Auszahlungen operative Gebarung	0,00	0,00	0,00	0,00	0,00	0,00
SA	SA0/SA1	(0) Nettoergeb. (21-22) / SA (1) Geldfluss op. Geb. (31-32)	0,00	0,00	0,00	0,00	0,00	0,00
SA	SA0R	Saldo Haushaltsrücklagen	0,00	0,00	0,00			
SA	SA00	Nettoergebnis nach Zuweisung und Entnahmen von HH-Rücklagen	0,00	0,00	0,00			
Investive Gebarung								
612008	301000	Kapitaltransf. von Ländern, -fonds und -kammern				23.663,00	23.700,00	-37,00
2	3331	Kapitaltransferzahlungen von Trägern des öffentlichen Rechts				23.663,00	23.700,00	-37,00
1	333	Einzahlungen aus Kapitaltransfers				23.663,00	23.700,00	-37,00
SU	33	Summe Einzahlungen investive Gebarung				23.663,00	23.700,00	-37,00
SU	34	Summe Auszahlungen investive Gebarung				0,00	0,00	0,00
SA	SA2	Saldo (2) Geldfluss aus der Investiven Gebarung (33-34)				23.663,00	23.700,00	-37,00
SA	SA3	Saldo (3) Nettofinanzierungssaldo (SA1+SA2)				23.663,00	23.700,00	-37,00
Finanzierungstätigkeit								
SU	35	Summe Einzahlungen aus der Finanzierungstätigkeit				0,00	0,00	0,00
SU	36	Summe Auszahlungen aus der Finanzierungstätigkeit				0,00	0,00	0,00
SA	SA4	Saldo (4) Geldfluss aus der Finanzierungstätigkeit (35-36)				0,00	0,00	0,00
SA	SA5	Saldo (5) Geldfluss aus VA-wirksamer Gebarung (SA3+SA4)				23.663,00	23.700,00	-37,00
Verrechnung zw. operativer Gebarung und investiven Vorhaben								
SA	SA51	Saldo Geldfluss aus operativer Gebarung für invest. Vorhaben				0,00	0,00	0,00
Fonds 612010 Straßeninfrastrukturprojekt 2021								
Operative Gebarung								
SU	21/31	Summe Erträge / Einzahlungen operative Gebarung	0,00	0,00	0,00	0,00	0,00	0,00
SU	22/32	Summe Aufwendungen / Auszahlungen operative Gebarung	0,00	0,00	0,00	0,00	0,00	0,00
SA	SA0/SA1	(0) Nettoergeb. (21-22) / SA (1) Geldfluss op. Geb. (31-32)	0,00	0,00	0,00	0,00	0,00	0,00

Rechnungsabschluss 2022
Detailnachweis RA / 612 Gemeindestraßen - interne Vergütungen enthalten

Fonds	Konto	Bezeichnung	ERA 2022	EVA 2022	Differenz	FRA 2022	FVA 2022	Differenz
SA	SA0R	Saldo Haushaltsrücklagen	0,00	0,00	0,00			
SA	SA00	Nettoergebnis nach Zuweisung und Entnahmen von HH-Rücklagen	0,00	0,00	0,00			
Investive Gebarung								
612010	301000	Kapitaltransf. von Ländern, -fonds und -kammern				89.345,75	89.300,00	45,75
2	3331	Kapitaltransferzahlungen von Trägern des öffentlichen Rechts				89.345,75	89.300,00	45,75
1	333	Einzahlungen aus Kapitaltransfers				89.345,75	89.300,00	45,75
SU	33	Summe Einzahlungen investive Gebarung				89.345,75	89.300,00	45,75
612010	060000	Im Bau befindliche Grundstückseinr.				41.808,57	41.300,00	508,57
2	3412	Ausz. für den Erwerb von Grundstücken & Grundstückseinricht.				41.808,57	41.300,00	508,57
1	341	Auszahlungen aus der Investitionstätigkeit				41.808,57	41.300,00	508,57
SU	34	Summe Auszahlungen investive Gebarung				41.808,57	41.300,00	508,57
SA	SA2	Saldo (2) Geldfluss aus der Investiven Gebarung (33-34)				47.537,18	48.000,00	-462,82
SA	SA3	Saldo (3) Nettofinanzierungssaldo (SA1+SA2)				47.537,18	48.000,00	-462,82
Finanzierungstätigkeit								
SU	35	Summe Einzahlungen aus der Finanzierungstätigkeit				0,00	0,00	0,00
SU	36	Summe Auszahlungen aus der Finanzierungstätigkeit				0,00	0,00	0,00
SA	SA4	Saldo (4) Geldfluss aus der Finanzierungstätigkeit (35-36)				0,00	0,00	0,00
SA	SA5	Saldo (5) Geldfluss aus VA-wirksamer Gebarung (SA3+SA4)				47.537,18	48.000,00	-462,82
Verrechnung zw. operativer Gebarung und investiven Vorhaben								
SA	SA51	Saldo Geldfluss aus operativer Gebarung für invest. Vorhaben				0,00	0,00	0,00
Fonds 612011 Gehweg Tuderschitz								
Operative Gebarung								
SU	21/31	Summe Erträge / Einzahlungen operative Gebarung	0,00	0,00	0,00	0,00	0,00	0,00
SU	22/32	Summe Aufwendungen / Auszahlungen operative Gebarung	0,00	0,00	0,00	0,00	0,00	0,00

Rechnungsabschluss 2022
Detailnachweis RA / 612 Gemeindestraßen - interne Vergütungen enthalten

Fonds	Konto	Bezeichnung	ERA 2022	EVA 2022	Differenz	FRA 2022	FVA 2022	Differenz
SA	SA0/SA1	(0) Nettoergeb. (21-22) / SA (1) Geldfluss op. Geb. (31-32)	0,00	0,00	0,00	0,00	0,00	0,00
SA	SA0R	Saldo Haushaltsrücklagen	0,00	0,00	0,00			
SA	SA00	Nettoergebnis nach Zuweisung und Entnahmen von HH-Rücklagen	0,00	0,00	0,00			
Investive Gebarung								
SU	33	Summe Einzahlungen investive Gebarung				0,00	0,00	0,00
612011	060000	Im Bau befindliche Grundstückseinr.				50.017,03	0,00	50.017,03
2	3412	Ausz. für den Erwerb von Grundstücken & Grundstückseinricht.				50.017,03	0,00	50.017,03
1	341	Auszahlungen aus der Investitionstätigkeit				50.017,03	0,00	50.017,03
SU	34	Summe Auszahlungen investive Gebarung				50.017,03	0,00	50.017,03
SA	SA2	Saldo (2) Geldfluss aus der Investiven Gebarung (33-34)				-50.017,03	0,00	-50.017,03
SA	SA3	Saldo (3) Nettofinanzierungssaldo (SA1+SA2)				-50.017,03	0,00	-50.017,03
Finanzierungstätigkeit								
SU	35	Summe Einzahlungen aus der Finanzierungstätigkeit				0,00	0,00	0,00
SU	36	Summe Auszahlungen aus der Finanzierungstätigkeit				0,00	0,00	0,00
SA	SA4	Saldo (4) Geldfluss aus der Finanzierungstätigkeit (35-36)				0,00	0,00	0,00
SA	SA5	Saldo (5) Geldfluss aus VA-wirksamer Gebarung (SA3+SA4)				-50.017,03	0,00	-50.017,03
Verrechnung zw. operativer Gebarung und investiven Vorhaben								
SA	SA51	Saldo Geldfluss aus operativer Gebarung für invest. Vorhaben				0,00	0,00	0,00

Rechnungsabschluss 2022
Detailnachweis RA / 612 Gemeindestraßen - interne Vergütungen enthalten

Fonds	Konto	Bezeichnung	ERA 2022	EVA 2022	Differenz	FRA 2022	FVA 2022	Differenz
UA 612		Gemeindestraßen						
UA 612	SA0/SA1	(0) Nettoergeb. (21-22) / SA (1) Geldfluss op. Geb. (31-32)	-341.785,34	-259.600,00	-82.185,34	-279.210,03	-164.600,00	-114.610,03
UA 612	SA00	Nettoergebnis nach Zuweisung und Entnahmen von HH-Rücklagen	-341.785,34	-259.600,00	-82.185,34			
UA 612	SA2	Saldo (2) Geldfluss aus der Investiven Gebarung (33-34)				28.877,27	78.600,00	-49.722,73
UA 612	SA3	Saldo (3) Nettofinanzierungssaldo (SA1+SA2)				-250.332,76	-86.000,00	-164.332,76
UA 612	SA4	Saldo (4) Geldfluss aus der Finanzierungstätigkeit (35-36)				-11.994,52	-12.000,00	5,48
UA 612	SA5	Saldo (5) Geldfluss aus VA-wirksamer Gebarung (SA3+SA4)				-262.327,28	-98.000,00	-164.327,28

Rechnungsabschluss 2022
Detailnachweis RA / 616 Sonstige Straßen und Wege - interne Vergütungen enthalten

Fonds	Konto	Bezeichnung	ERA 2022	EVA 2022	Differenz	FRA 2022	FVA 2022	Differenz
Fonds 616000		Wanderwege						
Operative Gebarung								
616000	813000	Erträge aus der Aufl. von IZ (Kapitaltrans.)	4.500,00	4.500,00	0,00	0,00	0,00	0,00
2	2127	Nicht finanzierungswirksamer Transferertrag	4.500,00	4.500,00	0,00	0,00	0,00	0,00
1	212/312	Erträge aus Transfers / Einzahl. aus Transfers (ohne KTs)	4.500,00	4.500,00	0,00	0,00	0,00	0,00
SU	21/31	Summe Erträge / Einzahlungen operative Gebarung	4.500,00	4.500,00	0,00	0,00	0,00	0,00
616000	400000	Geringwertige Wirtschaftsg. Anlageverm.	4.977,91	5.000,00	-22,09	4.977,91	5.000,00	-22,09
616000	459000	Sonstige Verbrauchsgüter	288,18	0,00	288,18	288,18	0,00	288,18
2	2221/3221	Gebrauchs- und Verbrauchsgüter, Handelswaren / Auszahlungen	5.266,09	5.000,00	266,09	5.266,09	5.000,00	266,09
616000	700000	Miet- und Pachtaufwand	1,00	0,00	1,00	1,00	0,00	1,00
2	2223/3223	Leasing- und Mietaufwand / Ausz. für Leasing- u. Mietaufwand	1,00	0,00	1,00	1,00	0,00	1,00
616000	618000	Instandhaltung von son. Anlagen	2.016,99	2.000,00	16,99	2.016,99	2.000,00	16,99
2	2224/3224	Instandhaltung / Auszahlungen für Instandhaltung	2.016,99	2.000,00	16,99	2.016,99	2.000,00	16,99
616000	720109	Kostenbeiträge Wi-Hof Arbeiter	20.407,04	10.000,00	10.407,04	20.407,04	10.000,00	10.407,04
616000	720209	Kostenbeiträge Wi-Hof Maschinen	2.975,63	3.500,00	-524,37	2.975,63	3.500,00	-524,37
616000	728000	Entgelte sonst. Leistungen	22,80	4.000,00	-3.977,20	22,80	4.000,00	-3.977,20
2	2225/3225	Sonstiger Sachaufwand / Sonstige Auszahl. aus Sachaufwand	23.405,47	17.500,00	5.905,47	23.405,47	17.500,00	5.905,47
616000	680200	Planm. Afa Grundstückseinrichtungen/Infrastruktur	2.525,51	2.600,00	-74,49	0,00	0,00	0,00
616000	680600	Planm. Afa Technische Anlagen, Fahrzeuge/Maschine	304,83	400,00	-95,17	0,00	0,00	0,00
2	2226/3226	Nicht finanz.wirks. Sachaufw. / Ausz. Inanspruchn.Haftungen	2.830,34	3.000,00	-169,66	0,00	0,00	0,00
1	222/322	Sachaufwand / Auszahlungen aus Sachaufwand (o.Transferaufw.)	33.519,89	27.500,00	6.019,89	30.689,55	24.500,00	6.189,55
SU	22/32	Summe Aufwendungen / Auszahlungen operative Gebarung	33.519,89	27.500,00	6.019,89	30.689,55	24.500,00	6.189,55
SA	SA0/SA1	(0) Nettoergeb. (21-22) / SA (1) Geldfluss op. Geb. (31-32)	-29.019,89	-23.000,00	-6.019,89	-30.689,55	-24.500,00	-6.189,55
SA	SA0R	Saldo Haushaltsrücklagen	0,00	0,00	0,00			
SA	SA00	Nettoergebnis nach Zuweisung und Entnahmen von HH-Rücklagen	-29.019,89	-23.000,00	-6.019,89			
Investive Gebarung								

Rechnungsabschluss 2022
Detailnachweis RA / 616 Sonstige Straßen und Wege - interne Vergütungen enthalten

Fonds	Konto	Bezeichnung	ERA 2022	EVA 2022	Differenz	FRA 2022	FVA 2022	Differenz
SU	33	Summe Einzahlungen investive Gebarung				0,00	0,00	0,00
616000	030000	Werkzeuge u. son. Erzeugungshilfsmittel				176,02	0,00	176,02
2	3414	Ausz. f.d. Erwerb von techn. Anlagen, Fahrzeuge u. Maschinen				176,02	0,00	176,02
1	341	Auszahlungen aus der Investitionstätigkeit				176,02	0,00	176,02
SU	34	Summe Auszahlungen investive Gebarung				176,02	0,00	176,02
SA	SA2	Saldo (2) Geldfluss aus der Investiven Gebarung (33-34)				-176,02	0,00	-176,02
SA	SA3	Saldo (3) Nettofinanzierungssaldo (SA1+SA2)				-30.865,57	-24.500,00	-6.365,57
Finanzierungstätigkeit								
SU	35	Summe Einzahlungen aus der Finanzierungstätigkeit				0,00	0,00	0,00
SU	36	Summe Auszahlungen aus der Finanzierungstätigkeit				0,00	0,00	0,00
SA	SA4	Saldo (4) Geldfluss aus der Finanzierungstätigkeit (35-36)				0,00	0,00	0,00
SA	SA5	Saldo (5) Geldfluss aus VA-wirksamer Gebarung (SA3+SA4)				-30.865,57	-24.500,00	-6.365,57
Verrechnung zw. operativer Gebarung und investiven Vorhaben								
SA	SA51	Saldo Geldfluss aus operativer Gebarung für invest. Vorhaben				0,00	0,00	0,00
UA	616	Sonstige Straßen und Wege						
UA 616	SA0/SA1	(0) Nettoergeb. (21-22) / SA (1) Geldfluss op. Geb. (31-32)	-29.019,89	-23.000,00	-6.019,89	-30.689,55	-24.500,00	-6.189,55
UA 616	SA00	Nettoergebnis nach Zuweisung und Entnahmen von HH-Rücklagen	-29.019,89	-23.000,00	-6.019,89			
UA 616	SA2	Saldo (2) Geldfluss aus der Investiven Gebarung (33-34)				-176,02	0,00	-176,02
UA 616	SA3	Saldo (3) Nettofinanzierungssaldo (SA1+SA2)				-30.865,57	-24.500,00	-6.365,57
UA 616	SA4	Saldo (4) Geldfluss aus der Finanzierungstätigkeit (35-36)				0,00	0,00	0,00
UA 616	SA5	Saldo (5) Geldfluss aus VA-wirksamer Gebarung (SA3+SA4)				-30.865,57	-24.500,00	-6.365,57

Rechnungsabschluss 2022
Detailnachweis RA / 616 Sonstige Straßen und Wege - interne Vergütungen enthalten

Fonds	Konto	Bezeichnung	ERA 2022	EVA 2022	Differenz	FRA 2022	FVA 2022	Differenz
A 61		Straßenbau						
A 61	SA0/SA1	(0) Nettoergeb. (21-22) / SA (1) Geldfluss op. Geb. (31-32)	-370.805,23	-282.600,00	-88.205,23	-309.899,58	-189.100,00	-120.799,58
A 61	SA00	Nettoergebnis nach Zuweisung und Entnahmen von HH-Rücklagen	-370.805,23	-282.600,00	-88.205,23			
A 61	SA2	Saldo (2) Geldfluss aus der Investiven Gebarung (33-34)				28.701,25	78.600,00	-49.898,75
A 61	SA3	Saldo (3) Nettofinanzierungssaldo (SA1+SA2)				-281.198,33	-110.500,00	-170.698,33
A 61	SA4	Saldo (4) Geldfluss aus der Finanzierungstätigkeit (35-36)				-11.994,52	-12.000,00	5,48
A 61	SA5	Saldo (5) Geldfluss aus VA-wirksamer Gebarung (SA3+SA4)				-293.192,85	-122.500,00	-170.692,85
A 61	SA51	Saldo Geldfluss aus operativer Gebarung für invest. Vorhaben				0,00	0,00	0,00

Rechnungsabschluss 2022
Detailnachweis RA / 639 Sonstige Einrichtungen und Maßnahmen - interne Vergütungen enthalten

Fonds	Konto	Bezeichnung	ERA 2022	EVA 2022	Differenz	FRA 2022	FVA 2022	Differenz
Fonds 639000		Transfer Land Bachregulierungen						
Operative Gebarung								
SU	21/31	Summe Erträge / Einzahlungen operative Gebarung	0,00	0,00	0,00	0,00	0,00	0,00
639000	612000	Instandhaltung von Wasser/Kanalanlagen	14.651,40	14.000,00	651,40	14.651,40	14.000,00	651,40
2	2224/3224	Instandhaltung / Auszahlungen für Instandhaltung	14.651,40	14.000,00	651,40	14.651,40	14.000,00	651,40
1	222/322	Sachaufwand / Auszahlungen aus Sachaufwand (o.Transferaufw.)	14.651,40	14.000,00	651,40	14.651,40	14.000,00	651,40
SU	22/32	Summe Aufwendungen / Auszahlungen operative Gebarung	14.651,40	14.000,00	651,40	14.651,40	14.000,00	651,40
SA	SA0/SA1	(0) Nettoergeb. (21-22) / SA (1) Geldfluss op. Geb. (31-32)	-14.651,40	-14.000,00	-651,40	-14.651,40	-14.000,00	-651,40
SA	SA0R	Saldo Haushaltsrücklagen	0,00	0,00	0,00			
SA	SA00	Nettoergebnis nach Zuweisung und Entnahmen von HH-Rücklagen	-14.651,40	-14.000,00	-651,40			
Investive Gebarung								
SU	33	Summe Einzahlungen investive Gebarung				0,00	0,00	0,00
SU	34	Summe Auszahlungen investive Gebarung				0,00	0,00	0,00
SA	SA2	Saldo (2) Geldfluss aus der Investiven Gebarung (33-34)				0,00	0,00	0,00
SA	SA3	Saldo (3) Nettofinanzierungssaldo (SA1+SA2)				-14.651,40	-14.000,00	-651,40
Finanzierungstätigkeit								
SU	35	Summe Einzahlungen aus der Finanzierungstätigkeit				0,00	0,00	0,00
SU	36	Summe Auszahlungen aus der Finanzierungstätigkeit				0,00	0,00	0,00
SA	SA4	Saldo (4) Geldfluss aus der Finanzierungstätigkeit (35-36)				0,00	0,00	0,00
SA	SA5	Saldo (5) Geldfluss aus VA-wirksamer Gebarung (SA3+SA4)				-14.651,40	-14.000,00	-651,40
Verrechnung zw. operativer Gebarung und investiven Vorhaben								
SA	SA51	Saldo Geldfluss aus operativer Gebarung für invest. Vorhaben				0,00	0,00	0,00

Rechnungsabschluss 2022

Detailnachweis RA / 639 Sonstige Einrichtungen und Maßnahmen - interne Vergütungen enthalten

Fonds	Konto	Bezeichnung	ERA 2022	EVA 2022	Differenz	FRA 2022	FVA 2022	Differenz
UA 639		Sonstige Einrichtungen und Maßnahmen						
UA 639	SA0/SA1	(0) Nettoergeb. (21-22) / SA (1) Geldfluss op. Geb. (31-32)	-14.651,40	-14.000,00	-651,40	-14.651,40	-14.000,00	-651,40
UA 639	SA00	Nettoergebnis nach Zuweisung und Entnahmen von HH-Rücklagen	-14.651,40	-14.000,00	-651,40			
UA 639	SA2	Saldo (2) Geldfluss aus der Investiven Gebarung (33-34)				0,00	0,00	0,00
UA 639	SA3	Saldo (3) Nettofinanzierungssaldo (SA1+SA2)				-14.651,40	-14.000,00	-651,40
UA 639	SA4	Saldo (4) Geldfluss aus der Finanzierungstätigkeit (35-36)				0,00	0,00	0,00
UA 639	SA5	Saldo (5) Geldfluss aus VA-wirksamer Gebarung (SA3+SA4)				-14.651,40	-14.000,00	-651,40
A 63		Schutzwasserbau						
A 63	SA0/SA1	(0) Nettoergeb. (21-22) / SA (1) Geldfluss op. Geb. (31-32)	-14.651,40	-14.000,00	-651,40	-14.651,40	-14.000,00	-651,40
A 63	SA00	Nettoergebnis nach Zuweisung und Entnahmen von HH-Rücklagen	-14.651,40	-14.000,00	-651,40			
A 63	SA2	Saldo (2) Geldfluss aus der Investiven Gebarung (33-34)				0,00	0,00	0,00
A 63	SA3	Saldo (3) Nettofinanzierungssaldo (SA1+SA2)				-14.651,40	-14.000,00	-651,40
A 63	SA4	Saldo (4) Geldfluss aus der Finanzierungstätigkeit (35-36)				0,00	0,00	0,00
A 63	SA5	Saldo (5) Geldfluss aus VA-wirksamer Gebarung (SA3+SA4)				-14.651,40	-14.000,00	-651,40
A 63	SA51	Saldo Geldfluss aus operativer Gebarung für invest. Vorhaben				0,00	0,00	0,00

Rechnungsabschluss 2022

Detailnachweis RA / 640 Einrichtungen und Maßnahmen nach der Straßenverkehrsordnung - interne Vergütungen enthalten

Fonds	Konto	Bezeichnung	ERA 2022	EVA 2022	Differenz	FRA 2022	FVA 2022	Differenz
Fonds 640000		STVO u. Verkehrsleitsysteme						
Operative Gebarung								
640000	810000	Leistungserlöse	0,00	1.800,00	-1.800,00	0,00	1.800,00	-1.800,00
2	2114/3114	Erträge / Einzahlungen aus Leistungen	0,00	1.800,00	-1.800,00	0,00	1.800,00	-1.800,00
640000	829000	Sonstige Erträge	575,14	0,00	575,14	575,14	0,00	575,14
2	2116/3116	Erträge / Einz. aus Veräußerung/GWG u. sonst. Erträge/Einz.	575,14	0,00	575,14	575,14	0,00	575,14
1	211/311	Erträge / Einzahl. aus der operativen Verwaltungstätigkeit	575,14	1.800,00	-1.224,86	575,14	1.800,00	-1.224,86
640000	861000	Lfd. Transferz. von Ländern, Landesfonds, Landeska	0,00	0,00	0,00	1.386,00	1.400,00	-14,00
2	2121/3121	Transferertrag / -zahlungen von Trägern des öffentl. Rechts	0,00	0,00	0,00	1.386,00	1.400,00	-14,00
1	212/312	Erträge aus Transfers / Einzahl. aus Transfers (ohne KT)	0,00	0,00	0,00	1.386,00	1.400,00	-14,00
SU 21/31		Summe Erträge / Einzahlungen operative Gebarung	575,14	1.800,00	-1.224,86	1.961,14	3.200,00	-1.238,86
640000	541000	Sachb. der Vertragsbed. in handw. Verw.	596,00	600,00	-4,00	596,00	600,00	-4,00
2	2213/3213	Sonstiger Personalaufwand / Ausz. aus sonst. Personalaufw.	596,00	600,00	-4,00	596,00	600,00	-4,00
1	221/321	Personalaufwand / Auszahlungen aus Personalaufwand	596,00	600,00	-4,00	596,00	600,00	-4,00
640000	400000	Geringwertige Wirtschaftsg. Anlageverm.	12.345,72	11.800,00	545,72	12.345,72	11.800,00	545,72
640000	459000	Sonstige Verbrauchsgüter	83,27	0,00	83,27	83,27	0,00	83,27
2	2221/3221	Gebrauchs- und Verbrauchsgüter, Handelswaren / Auszahlungen	12.428,99	11.800,00	628,99	12.428,99	11.800,00	628,99
640000	600100	Strom	2.378,75	2.700,00	-321,25	2.378,75	2.700,00	-321,25
2	2222/3222	Verwaltungs- und Betriebsaufwand / Auszahlungen	2.378,75	2.700,00	-321,25	2.378,75	2.700,00	-321,25
640000	611000	Instandhaltung von Straßenbauten	235,20	1.000,00	-764,80	235,20	1.000,00	-764,80
640000	618000	Instandhaltung von son. Anlagen	0,00	2.500,00	-2.500,00	0,00	2.500,00	-2.500,00
2	2224/3224	Instandhaltung / Auszahlungen für Instandhaltung	235,20	3.500,00	-3.264,80	235,20	3.500,00	-3.264,80
640000	691000	Schadensvergütungen	5.982,00	0,00	5.982,00	5.982,00	0,00	5.982,00
640000	720109	Kostenbeiträge Wi-Hof Arbeiter	29.638,59	10.000,00	19.638,59	29.638,59	10.000,00	19.638,59
640000	720119	Kostenbeiträge ABA Personal	446,25	0,00	446,25	446,25	0,00	446,25
640000	720129	Kostenbeiträge WVA Personal	0,00	1.000,00	-1.000,00	0,00	1.000,00	-1.000,00

Rechnungsabschluss 2022

Detailnachweis RA / 640 Einrichtungen und Maßnahmen nach der Straßenverkehrsordnung - interne Vergütungen enthalten

Fonds	Konto	Bezeichnung	ERA 2022	EVA 2022	Differenz	FRA 2022	FVA 2022	Differenz
640000	720209	Kostenbeiträge Wi-Hof Maschinen	2.127,50	1.200,00	927,50	2.127,50	1.200,00	927,50
640000	720219	Kostenbeiträge ABA Maschinen	11,25	0,00	11,25	11,25	0,00	11,25
640000	728000	Entgelte sonst. Leistungen	1.839,64	2.000,00	-160,36	1.839,64	2.000,00	-160,36
2	2225/3225	Sonstiger Sachaufwand / Sonstige Auszahl. aus Sachaufwand	40.045,23	14.200,00	25.845,23	40.045,23	14.200,00	25.845,23
640000	680200	Planm. Afa Grundstückseinrichtungen/Infrastruktur	609,09	700,00	-90,91	0,00	0,00	0,00
640000	680600	Planm. Afa Technische Anlagen, Fahrzeuge/Maschine	146,33	200,00	-53,67	0,00	0,00	0,00
640000	680700	Planm. Afa Amts, Betriebs/Geschäftsausstattung	570,24	600,00	-29,76	0,00	0,00	0,00
2	2226/3226	Nicht finanz.wirks. Sachaufw. / Ausz. Inanspruchn.Haftungen	1.325,66	1.500,00	-174,34	0,00	0,00	0,00
1	222/322	Sachaufwand / Auszahlungen aus Sachaufwand (o.Transferaufw.)	56.413,83	33.700,00	22.713,83	55.088,17	32.200,00	22.888,17
SU	22/32	Summe Aufwendungen / Auszahlungen operative Gebarung	57.009,83	34.300,00	22.709,83	55.684,17	32.800,00	22.884,17
SA	SA0/SA1	(0) Nettoergeb. (21-22) / SA (1) Geldfluss op. Geb. (31-32)	-56.434,69	-32.500,00	-23.934,69	-53.723,03	-29.600,00	-24.123,03
SA	SA0R	Saldo Haushaltsrücklagen	0,00	0,00	0,00			
SA	SA00	Nettoergebnis nach Zuweisung und Entnahmen von HH-Rücklagen	-56.434,69	-32.500,00	-23.934,69			
Investive Gebarung								
SU	33	Summe Einzahlungen investive Gebarung				0,00	0,00	0,00
640000	005000	Anlagen zu Straßenbauten				3.203,81	3.200,00	3,81
2	3412	Ausz. für den Erwerb von Grundstücken & Grundstückseinricht.				3.203,81	3.200,00	3,81
640000	030000	Werkzeuge u. son. Erzeugungshilfsmittel				176,00	0,00	176,00
2	3414	Ausz. f.d. Erwerb von techn. Anlagen, Fahrzeuge u. Maschinen				176,00	0,00	176,00
1	341	Auszahlungen aus der Investitionstätigkeit				3.379,81	3.200,00	179,81
SU	34	Summe Auszahlungen investive Gebarung				3.379,81	3.200,00	179,81
SA	SA2	Saldo (2) Geldfluss aus der Investiven Gebarung (33-34)				-3.379,81	-3.200,00	-179,81
SA	SA3	Saldo (3) Nettofinanzierungssaldo (SA1+SA2)				-57.102,84	-32.800,00	-24.302,84
Finanzierungstätigkeit								
SU	35	Summe Einzahlungen aus der Finanzierungstätigkeit				0,00	0,00	0,00
SU	36	Summe Auszahlungen aus der Finanzierungstätigkeit				0,00	0,00	0,00

Rechnungsabschluss 2022

Detailnachweis RA / 640 Einrichtungen und Maßnahmen nach der Straßenverkehrsordnung - interne Vergütungen enthalten

Fonds	Konto	Bezeichnung	ERA 2022	EVA 2022	Differenz	FRA 2022	FVA 2022	Differenz
SA	SA4	Saldo (4) Geldfluss aus der Finanzierungstätigkeit (35-36)				0,00	0,00	0,00
SA	SA5	Saldo (5) Geldfluss aus VA-wirksamer Gebarung (SA3+SA4)				-57.102,84	-32.800,00	-24.302,84
Verrechnung zw. operativer Gebarung und investiven Vorhaben								
SA	SA51	Saldo Geldfluss aus operativer Gebarung für invest. Vorhaben				0,00	0,00	0,00
UA 640		Einrichtungen und Maßnahmen nach der Straßenverkehrsordnung						
UA 640	SA0/SA1	(0) Nettoergeb. (21-22) / SA (1) Geldfluss op. Geb. (31-32)	-56.434,69	-32.500,00	-23.934,69	-53.723,03	-29.600,00	-24.123,03
UA 640	SA00	Nettoergebnis nach Zuweisung und Entnahmen von HH-Rücklagen	-56.434,69	-32.500,00	-23.934,69			
UA 640	SA2	Saldo (2) Geldfluss aus der Investiven Gebarung (33-34)				-3.379,81	-3.200,00	-179,81
UA 640	SA3	Saldo (3) Nettofinanzierungssaldo (SA1+SA2)				-57.102,84	-32.800,00	-24.302,84
UA 640	SA4	Saldo (4) Geldfluss aus der Finanzierungstätigkeit (35-36)				0,00	0,00	0,00
UA 640	SA5	Saldo (5) Geldfluss aus VA-wirksamer Gebarung (SA3+SA4)				-57.102,84	-32.800,00	-24.302,84
A 64		Straßenverkehr						
A 64	SA0/SA1	(0) Nettoergeb. (21-22) / SA (1) Geldfluss op. Geb. (31-32)	-56.434,69	-32.500,00	-23.934,69	-53.723,03	-29.600,00	-24.123,03
A 64	SA00	Nettoergebnis nach Zuweisung und Entnahmen von HH-Rücklagen	-56.434,69	-32.500,00	-23.934,69			
A 64	SA2	Saldo (2) Geldfluss aus der Investiven Gebarung (33-34)				-3.379,81	-3.200,00	-179,81
A 64	SA3	Saldo (3) Nettofinanzierungssaldo (SA1+SA2)				-57.102,84	-32.800,00	-24.302,84
A 64	SA4	Saldo (4) Geldfluss aus der Finanzierungstätigkeit (35-36)				0,00	0,00	0,00
A 64	SA5	Saldo (5) Geldfluss aus VA-wirksamer Gebarung (SA3+SA4)				-57.102,84	-32.800,00	-24.302,84
A 64	SA51	Saldo Geldfluss aus operativer Gebarung für invest. Vorhaben				0,00	0,00	0,00

Rechnungsabschluss 2022
Detailnachweis RA / 690 Verkehr, Sonstiges - interne Vergütungen enthalten

Fonds	Konto	Bezeichnung	ERA 2022	EVA 2022	Differenz	FRA 2022	FVA 2022	Differenz
Fonds 690000		Verkehrsverbund						
Operative Gebarung								
SU	21/31	Summe Erträge / Einzahlungen operative Gebarung	0,00	0,00	0,00	0,00	0,00	0,00
690000	754500	Beitrag Verkehrsverbund	36.903,00	35.700,00	1.203,00	36.903,00	35.700,00	1.203,00
2	2231/3231	Transferaufwand / -zahlungen an Träger des öffentl. Rechts	36.903,00	35.700,00	1.203,00	36.903,00	35.700,00	1.203,00
1	223/323	Transferaufwand (lfd. u.KTs) / Auszahl. Transfers (ohne KTs)	36.903,00	35.700,00	1.203,00	36.903,00	35.700,00	1.203,00
SU	22/32	Summe Aufwendungen / Auszahlungen operative Gebarung	36.903,00	35.700,00	1.203,00	36.903,00	35.700,00	1.203,00
SA	SA0/SA1	(0) Nettoergeb. (21-22) / SA (1) Geldfluss op. Geb. (31-32)	-36.903,00	-35.700,00	-1.203,00	-36.903,00	-35.700,00	-1.203,00
SA	SA0R	Saldo Haushaltsrücklagen	0,00	0,00	0,00			
SA	SA00	Nettoergebnis nach Zuweisung und Entnahmen von HH-Rücklagen	-36.903,00	-35.700,00	-1.203,00			
Investive Gebarung								
SU	33	Summe Einzahlungen investive Gebarung				0,00	0,00	0,00
SU	34	Summe Auszahlungen investive Gebarung				0,00	0,00	0,00
SA	SA2	Saldo (2) Geldfluss aus der Investiven Gebarung (33-34)				0,00	0,00	0,00
SA	SA3	Saldo (3) Nettofinanzierungssaldo (SA1+SA2)				-36.903,00	-35.700,00	-1.203,00
Finanzierungstätigkeit								
SU	35	Summe Einzahlungen aus der Finanzierungstätigkeit				0,00	0,00	0,00
SU	36	Summe Auszahlungen aus der Finanzierungstätigkeit				0,00	0,00	0,00
SA	SA4	Saldo (4) Geldfluss aus der Finanzierungstätigkeit (35-36)				0,00	0,00	0,00
SA	SA5	Saldo (5) Geldfluss aus VA-wirksamer Gebarung (SA3+SA4)				-36.903,00	-35.700,00	-1.203,00
Verrechnung zw. operativer Gebarung und investiven Vorhaben								
SA	SA51	Saldo Geldfluss aus operativer Gebarung für invest. Vorhaben				0,00	0,00	0,00

Rechnungsabschluss 2022
Detailnachweis RA / 690 Verkehr, Sonstiges - interne Vergütungen enthalten

Fonds	Konto	Bezeichnung	ERA 2022	EVA 2022	Differenz	FRA 2022	FVA 2022	Differenz
UA 690		Verkehr, Sonstiges						
UA 690	SA0/SA1	(0) Nettoergeb. (21-22) / SA (1) Geldfluss op. Geb. (31-32)	-36.903,00	-35.700,00	-1.203,00	-36.903,00	-35.700,00	-1.203,00
UA 690	SA00	Nettoergebnis nach Zuweisung und Entnahmen von HH-Rücklagen	-36.903,00	-35.700,00	-1.203,00			
UA 690	SA2	Saldo (2) Geldfluss aus der Investiven Gebarung (33-34)				0,00	0,00	0,00
UA 690	SA3	Saldo (3) Nettofinanzierungssaldo (SA1+SA2)				-36.903,00	-35.700,00	-1.203,00
UA 690	SA4	Saldo (4) Geldfluss aus der Finanzierungstätigkeit (35-36)				0,00	0,00	0,00
UA 690	SA5	Saldo (5) Geldfluss aus VA-wirksamer Gebarung (SA3+SA4)				-36.903,00	-35.700,00	-1.203,00

Rechnungsabschluss 2022

Detailnachweis RA / 699 Sonstige Einrichtungen und Maßnahmen - interne Vergütungen enthalten

Fonds	Konto	Bezeichnung	ERA 2022	EVA 2022	Differenz	FRA 2022	FVA 2022	Differenz
Fonds 699000		Maßnahmen zur Mobilität						
Operative Gebarung								
699000	829000	Sonstige Erträge	833,33	0,00	833,33	833,33	0,00	833,33
2	2116/3116	Erträge / Einz. aus Veräußerung/GWG u. sonst. Erträge/Einz.	833,33	0,00	833,33	833,33	0,00	833,33
1	211/311	Erträge / Einzahl. aus der operativen Verwaltungstätigkeit	833,33	0,00	833,33	833,33	0,00	833,33
SU	21/31	Summe Erträge / Einzahlungen operative Gebarung	833,33	0,00	833,33	833,33	0,00	833,33
699000	457000	Druckwerke	96,00	0,00	96,00	96,00	0,00	96,00
2	2221/3221	Gebrauchs- und Verbrauchsgüter, Handelswaren / Auszahlungen	96,00	0,00	96,00	96,00	0,00	96,00
699000	728000	Entgelte sonst. Leistungen	2.279,40	0,00	2.279,40	2.279,40	0,00	2.279,40
2	2225/3225	Sonstiger Sachaufwand / Sonstige Auszahl. aus Sachaufwand	2.279,40	0,00	2.279,40	2.279,40	0,00	2.279,40
1	222/322	Sachaufwand / Auszahlungen aus Sachaufwand (o.Transferaufw.)	2.375,40	0,00	2.375,40	2.375,40	0,00	2.375,40
SU	22/32	Summe Aufwendungen / Auszahlungen operative Gebarung	2.375,40	0,00	2.375,40	2.375,40	0,00	2.375,40
SA	SA0/SA1	(0) Nettoergeb. (21-22) / SA (1) Geldfluss op. Geb. (31-32)	-1.542,07	0,00	-1.542,07	-1.542,07	0,00	-1.542,07
SA	SA0R	Saldo Haushaltsrücklagen	0,00	0,00	0,00			
SA	SA00	Nettoergebnis nach Zuweisung und Entnahmen von HH-Rücklagen	-1.542,07	0,00	-1.542,07			
Investive Gebarung								
SU	33	Summe Einzahlungen investive Gebarung				0,00	0,00	0,00
SU	34	Summe Auszahlungen investive Gebarung				0,00	0,00	0,00
SA	SA2	Saldo (2) Geldfluss aus der Investiven Gebarung (33-34)				0,00	0,00	0,00
SA	SA3	Saldo (3) Nettofinanzierungssaldo (SA1+SA2)				-1.542,07	0,00	-1.542,07
Finanzierungstätigkeit								
SU	35	Summe Einzahlungen aus der Finanzierungstätigkeit				0,00	0,00	0,00
SU	36	Summe Auszahlungen aus der Finanzierungstätigkeit				0,00	0,00	0,00
SA	SA4	Saldo (4) Geldfluss aus der Finanzierungstätigkeit (35-36)				0,00	0,00	0,00
SA	SA5	Saldo (5) Geldfluss aus VA-wirksamer Gebarung (SA3+SA4)				-1.542,07	0,00	-1.542,07

Rechnungsabschluss 2022

Detailnachweis RA / 699 Sonstige Einrichtungen und Maßnahmen - interne Vergütungen enthalten

Fonds	Konto	Bezeichnung	ERA 2022	EVA 2022	Differenz	FRA 2022	FVA 2022	Differenz
Verrechnung zw. operativer Gebarung und investiven Vorhaben								
SA	SA51	Saldo Geldfluss aus operativer Gebarung für invest. Vorhaben				0,00	0,00	0,00
UA 699		Sonstige Einrichtungen und Maßnahmen						
UA 699	SA0/SA1	(0) Nettoergeb. (21-22) / SA (1) Geldfluss op. Geb. (31-32)	-1.542,07	0,00	-1.542,07	-1.542,07	0,00	-1.542,07
UA 699	SA00	Nettoergebnis nach Zuweisung und Entnahmen von HH-Rücklagen	-1.542,07	0,00	-1.542,07			
UA 699	SA2	Saldo (2) Geldfluss aus der Investiven Gebarung (33-34)				0,00	0,00	0,00
UA 699	SA3	Saldo (3) Nettofinanzierungssaldo (SA1+SA2)				-1.542,07	0,00	-1.542,07
UA 699	SA4	Saldo (4) Geldfluss aus der Finanzierungstätigkeit (35-36)				0,00	0,00	0,00
UA 699	SA5	Saldo (5) Geldfluss aus VA-wirksamer Gebarung (SA3+SA4)				-1.542,07	0,00	-1.542,07
A 69		Verkehr, Sonstiges						
A 69	SA0/SA1	(0) Nettoergeb. (21-22) / SA (1) Geldfluss op. Geb. (31-32)	-38.445,07	-35.700,00	-2.745,07	-38.445,07	-35.700,00	-2.745,07
A 69	SA00	Nettoergebnis nach Zuweisung und Entnahmen von HH-Rücklagen	-38.445,07	-35.700,00	-2.745,07			
A 69	SA2	Saldo (2) Geldfluss aus der Investiven Gebarung (33-34)				0,00	0,00	0,00
A 69	SA3	Saldo (3) Nettofinanzierungssaldo (SA1+SA2)				-38.445,07	-35.700,00	-2.745,07
A 69	SA4	Saldo (4) Geldfluss aus der Finanzierungstätigkeit (35-36)				0,00	0,00	0,00
A 69	SA5	Saldo (5) Geldfluss aus VA-wirksamer Gebarung (SA3+SA4)				-38.445,07	-35.700,00	-2.745,07
A 69	SA51	Saldo Geldfluss aus operativer Gebarung für invest. Vorhaben				0,00	0,00	0,00
Gruppe 6		Straßen-und Wasserbau, Verkehr						
Gruppe 6	SA0/SA1	(0) Nettoergeb. (21-22) / SA (1) Geldfluss op. Geb. (31-32)	-480.336,39	-364.800,00	-115.536,39	-416.719,08	-268.400,00	-148.319,08
Gruppe 6	SA00	Nettoergebnis nach Zuweisung und Entnahmen von HH-Rücklagen	-480.336,39	-364.800,00	-115.536,39			
Gruppe 6	SA2	Saldo (2) Geldfluss aus der Investiven Gebarung (33-34)				25.321,44	75.400,00	-50.078,56
Gruppe 6	SA3	Saldo (3) Nettofinanzierungssaldo (SA1+SA2)				-391.397,64	-193.000,00	-198.397,64
Gruppe 6	SA4	Saldo (4) Geldfluss aus der Finanzierungstätigkeit (35-36)				-11.994,52	-12.000,00	5,48
Gruppe 6	SA5	Saldo (5) Geldfluss aus VA-wirksamer Gebarung (SA3+SA4)				-403.392,16	-205.000,00	-198.392,16
Gruppe 6	SA51	Saldo Geldfluss aus operativer Gebarung für invest. Vorhaben				0,00	0,00	0,00

Rechnungsabschluss 2022
Detailnachweis RA / 742 Produktionsförderung - interne Vergütungen enthalten

Fonds	Konto	Bezeichnung	ERA 2022	EVA 2022	Differenz	FRA 2022	FVA 2022	Differenz
Fonds 742000		Produktionsförderung						
Operative Gebarung								
742000	810000	Leistungserlöse	870,00	400,00	470,00	870,00	400,00	470,00
2	2114/3114	Erträge / Einzahlungen aus Leistungen	870,00	400,00	470,00	870,00	400,00	470,00
1	211/311	Erträge / Einzahl. aus der operativen Verwaltungstätigkeit	870,00	400,00	470,00	870,00	400,00	470,00
742000	823000	sonstige Zinserträge	0,45	100,00	-99,55	0,45	100,00	-99,55
2	2131/3131	Erträge aus Zinsen / Einzahlungen aus Zinserträgen	0,45	100,00	-99,55	0,45	100,00	-99,55
1	213/313	Finanzerträge / Einzahlungen aus Finanzerträgen	0,45	100,00	-99,55	0,45	100,00	-99,55
SU	21/31	Summe Erträge / Einzahlungen operative Gebarung	870,45	500,00	370,45	870,45	500,00	370,45
742000	616000	Instandhaltung von Maschinen u. Anlagen	0,00	200,00	-200,00	0,00	200,00	-200,00
2	2224/3224	Instandhaltung / Auszahlungen für Instandhaltung	0,00	200,00	-200,00	0,00	200,00	-200,00
742000	710100	Kapitalertragssteuer	0,11	100,00	-99,89	0,11	100,00	-99,89
742000	728000	Entgelte sonst. Leistungen	2.875,48	2.900,00	-24,52	2.875,48	2.900,00	-24,52
2	2225/3225	Sonstiger Sachaufwand / Sonstige Auszahl. aus Sachaufwand	2.875,59	3.000,00	-124,41	2.875,59	3.000,00	-124,41
1	222/322	Sachaufwand / Auszahlungen aus Sachaufwand (o.Transferaufw.)	2.875,59	3.200,00	-324,41	2.875,59	3.200,00	-324,41
742000	754400	Subventionen Landwirtschaft (sonstige)	1.242,10	2.800,00	-1.557,90	1.460,10	2.800,00	-1.339,90
742000	754600	Subventionen künstl Besamung	13.860,00	14.000,00	-140,00	18.120,00	14.000,00	4.120,00
2	2231/3231	Transferaufwand / -zahlungen an Träger des öffentl. Rechts	15.102,10	16.800,00	-1.697,90	19.580,10	16.800,00	2.780,10
742000	768000	Sonstige Transfers an private Haushalte	0,00	200,00	-200,00	0,00	200,00	-200,00
2	2234/3234	Transferaufwand / -zahlungen an Haush. & Org.o.Erwerbschar.	0,00	200,00	-200,00	0,00	200,00	-200,00
1	223/323	Transferaufwand (lfd. u.KTs) / Auszahl. Transfers (ohne KTs)	15.102,10	17.000,00	-1.897,90	19.580,10	17.000,00	2.580,10
SU	22/32	Summe Aufwendungen / Auszahlungen operative Gebarung	17.977,69	20.200,00	-2.222,31	22.455,69	20.200,00	2.255,69
SA SA0/SA1		(0) Nettoergeb. (21-22) / SA (1) Geldfluss op. Geb. (31-32)	-17.107,24	-19.700,00	2.592,76	-21.585,24	-19.700,00	-1.885,24
742000	794000	Zuweisung an zweckgebundene Haushaltsrücklagen	0,34	100,00	-99,66			
2	2401	Zuweisung an Haushaltsrücklagen	0,34	100,00	-99,66			
1	240	Zuweisung an Haushaltsrücklagen	0,34	100,00	-99,66			

Rechnungsabschluss 2022
Detailnachweis RA / 742 Produktionsförderung - interne Vergütungen enthalten

Fonds	Konto	Bezeichnung	ERA 2022	EVA 2022	Differenz	FRA 2022	FVA 2022	Differenz
SA	SA0R	Saldo Haushaltsrücklagen	-0,34	-100,00	99,66			
SA	SA00	Nettoergebnis nach Zuweisung und Entnahmen von HH-Rücklagen	-17.107,58	-19.800,00	2.692,42			
Investive Gebarung								
SU	33	Summe Einzahlungen investive Gebarung				0,00	0,00	0,00
SU	34	Summe Auszahlungen investive Gebarung				0,00	0,00	0,00
SA	SA2	Saldo (2) Geldfluss aus der Investiven Gebarung (33-34)				0,00	0,00	0,00
SA	SA3	Saldo (3) Nettofinanzierungssaldo (SA1+SA2)				-21.585,24	-19.700,00	-1.885,24
Finanzierungstätigkeit								
SU	35	Summe Einzahlungen aus der Finanzierungstätigkeit				0,00	0,00	0,00
SU	36	Summe Auszahlungen aus der Finanzierungstätigkeit				0,00	0,00	0,00
SA	SA4	Saldo (4) Geldfluss aus der Finanzierungstätigkeit (35-36)				0,00	0,00	0,00
SA	SA5	Saldo (5) Geldfluss aus VA-wirksamer Gebarung (SA3+SA4)				-21.585,24	-19.700,00	-1.885,24
Verrechnung zw. operativer Gebarung und investiven Vorhaben								
SA	SA51	Saldo Geldfluss aus operativer Gebarung für invest. Vorhaben				0,00	0,00	0,00
UA 742 Produktionsförderung								
UA 742	SA0/SA1	(0) Nettoergeb. (21-22) / SA (1) Geldfluss op. Geb. (31-32)	-17.107,24	-19.700,00	2.592,76	-21.585,24	-19.700,00	-1.885,24
UA 742	SA00	Nettoergebnis nach Zuweisung und Entnahmen von HH-Rücklagen	-17.107,58	-19.800,00	2.692,42			
UA 742	SA2	Saldo (2) Geldfluss aus der Investiven Gebarung (33-34)				0,00	0,00	0,00
UA 742	SA3	Saldo (3) Nettofinanzierungssaldo (SA1+SA2)				-21.585,24	-19.700,00	-1.885,24
UA 742	SA4	Saldo (4) Geldfluss aus der Finanzierungstätigkeit (35-36)				0,00	0,00	0,00
UA 742	SA5	Saldo (5) Geldfluss aus VA-wirksamer Gebarung (SA3+SA4)				-21.585,24	-19.700,00	-1.885,24

Rechnungsabschluss 2022
Detailnachweis RA / 742 Produktionsförderung - interne Vergütungen enthalten

Fonds	Konto	Bezeichnung	ERA 2022	EVA 2022	Differenz	FRA 2022	FVA 2022	Differenz
A 74		Sonstige Förderung der Land-und Forstwirtschaft						
A 74	SA0/SA1	(0) Nettoergeb. (21-22) / SA (1) Geldfluss op. Geb. (31-32)	-17.107,24	-19.700,00	2.592,76	-21.585,24	-19.700,00	-1.885,24
A 74	SA00	Nettoergebnis nach Zuweisung und Entnahmen von HH-Rücklagen	-17.107,58	-19.800,00	2.692,42			
A 74	SA2	Saldo (2) Geldfluss aus der Investiven Gebarung (33-34)				0,00	0,00	0,00
A 74	SA3	Saldo (3) Nettofinanzierungssaldo (SA1+SA2)				-21.585,24	-19.700,00	-1.885,24
A 74	SA4	Saldo (4) Geldfluss aus der Finanzierungstätigkeit (35-36)				0,00	0,00	0,00
A 74	SA5	Saldo (5) Geldfluss aus VA-wirksamer Gebarung (SA3+SA4)				-21.585,24	-19.700,00	-1.885,24
A 74	SA51	Saldo Geldfluss aus operativer Gebarung für invest. Vorhaben				0,00	0,00	0,00

Rechnungsabschluss 2022
Detailnachweis RA / 750 Kohle, Erdöl, Erdgas - interne Vergütungen enthalten

Fonds	Konto	Bezeichnung	ERA 2022	EVA 2022	Differenz	FRA 2022	FVA 2022	Differenz
Fonds 750000		Förderung Energiewirtschaft						
Operative Gebarung								
750000	861000	Lfd. Transferz. von Ländern, Landesfonds, Landeska	0,00	48.000,00	-48.000,00	0,00	48.000,00	-48.000,00
2	2121/3121	Transferertrag / -zahlungen von Trägern des öffentl. Rechts	0,00	48.000,00	-48.000,00	0,00	48.000,00	-48.000,00
1	212/312	Erträge aus Transfers / Einzahl. aus Transfers (ohne KTs)	0,00	48.000,00	-48.000,00	0,00	48.000,00	-48.000,00
SU	21/31	Summe Erträge / Einzahlungen operative Gebarung	0,00	48.000,00	-48.000,00	0,00	48.000,00	-48.000,00
750000	400000	Geringwertige Wirtschaftsg. Anlageverm.	0,00	100,00	-100,00	0,00	100,00	-100,00
750000	457000	Druckwerke	0,00	200,00	-200,00	0,00	200,00	-200,00
2	2221/3221	Gebrauchs- und Verbrauchsgüter, Handelswaren / Auszahlungen	0,00	300,00	-300,00	0,00	300,00	-300,00
750000	720109	Kostenbeiträge Wi-Hof Arbeiter	0,00	500,00	-500,00	0,00	500,00	-500,00
750000	720119	Kostenbeiträge ABA Personal	0,00	300,00	-300,00	0,00	300,00	-300,00
750000	720129	Kostenbeiträge WVA Personal	0,00	300,00	-300,00	0,00	300,00	-300,00
750000	726000	Mitgliedsbeiträge an Institutionen	1.173,47	1.100,00	73,47	1.173,47	1.100,00	73,47
750000	728000	Entgelte sonst. Leistungen	25,00	1.000,00	-975,00	25,00	1.000,00	-975,00
750000	728005	Entgelte Leistungen e5 Gemeinde	2.431,98	300,00	2.131,98	2.291,98	300,00	1.991,98
2	2225/3225	Sonstiger Sachaufwand / Sonstige Auszahl. aus Sachaufwand	3.630,45	3.500,00	130,45	3.490,45	3.500,00	-9,55
1	222/322	Sachaufwand / Auszahlungen aus Sachaufwand (o.Transferaufw.)	3.630,45	3.800,00	-169,55	3.490,45	3.800,00	-309,55
750000	752000	Transfers an Gemeinden	3.998,50	4.000,00	-1,50	3.998,50	4.000,00	-1,50
2	2231/3231	Transferaufwand / -zahlungen an Träger des öffentl. Rechts	3.998,50	4.000,00	-1,50	3.998,50	4.000,00	-1,50
750000	768000	Sonstige Transfers an private Haushalte	15.000,00	15.000,00	0,00	16.500,00	16.500,00	0,00
2	2234/3234	Transferaufwand / -zahlungen an Haush. & Org.o.Erwerbschar.	15.000,00	15.000,00	0,00	16.500,00	16.500,00	0,00
1	223/323	Transferaufwand (lfd. u.KTs) / Auszahl. Transfers (ohne KTs)	18.998,50	19.000,00	-1,50	20.498,50	20.500,00	-1,50
SU	22/32	Summe Aufwendungen / Auszahlungen operative Gebarung	22.628,95	22.800,00	-171,05	23.988,95	24.300,00	-311,05
SA	SA0/SA1	(0) Nettoergeb. (21-22) / SA (1) Geldfluss op. Geb. (31-32)	-22.628,95	25.200,00	-47.828,95	-23.988,95	23.700,00	-47.688,95
SA	SA0R	Saldo Haushaltsrücklagen	0,00	0,00	0,00			
SA	SA00	Nettoergebnis nach Zuweisung und Entnahmen von HH-Rücklagen	-22.628,95	25.200,00	-47.828,95			

Rechnungsabschluss 2022
Detailnachweis RA / 750 Kohle, Erdöl, Erdgas - interne Vergütungen enthalten

Fonds	Konto	Bezeichnung	ERA 2022	EVA 2022	Differenz	FRA 2022	FVA 2022	Differenz
Investive Gebarung								
SU	33	Summe Einzahlungen investive Gebarung				0,00	0,00	0,00
SU	34	Summe Auszahlungen investive Gebarung				0,00	0,00	0,00
SA	SA2	Saldo (2) Geldfluss aus der Investiven Gebarung (33-34)				0,00	0,00	0,00
SA	SA3	Saldo (3) Nettofinanzierungssaldo (SA1+SA2)				-23.988,95	23.700,00	-47.688,95
Finanzierungstätigkeit								
SU	35	Summe Einzahlungen aus der Finanzierungstätigkeit				0,00	0,00	0,00
SU	36	Summe Auszahlungen aus der Finanzierungstätigkeit				0,00	0,00	0,00
SA	SA4	Saldo (4) Geldfluss aus der Finanzierungstätigkeit (35-36)				0,00	0,00	0,00
SA	SA5	Saldo (5) Geldfluss aus VA-wirksamer Gebarung (SA3+SA4)				-23.988,95	23.700,00	-47.688,95
Verrechnung zw. operativer Gebarung und investiven Vorhaben								
SA	SA51	Saldo Geldfluss aus operativer Gebarung für invest. Vorhaben				0,00	0,00	0,00
Fonds 750010 KEM Wörthersee-Karolinger								
Operative Gebarung								
750010	860000	Transfers von Bund	40.000,00	40.000,00	0,00	50.000,00	40.000,00	10.000,00
750010	862000	Transfers von Gemeinden	11.418,00	11.400,00	18,00	12.498,00	11.400,00	1.098,00
2	2121/3121	Transferertrag / -zahlungen von Trägern des öffentl. Rechts	51.418,00	51.400,00	18,00	62.498,00	51.400,00	11.098,00
1	212/312	Erträge aus Transfers / Einzahl. aus Transfers (ohne KTs)	51.418,00	51.400,00	18,00	62.498,00	51.400,00	11.098,00
SU	21/31	Summe Erträge / Einzahlungen operative Gebarung	51.418,00	51.400,00	18,00	62.498,00	51.400,00	11.098,00
750010	456000	Schreib-, Zeichen- und son. Büromittel	81,13	0,00	81,13	81,13	0,00	81,13
2	2221/3221	Gebrauchs- und Verbrauchsgüter, Handelswaren / Auszahlungen	81,13	0,00	81,13	81,13	0,00	81,13
750010	728000	Entgelte sonst. Leistungen	53.618,61	50.800,00	2.818,61	60.950,61	50.800,00	10.150,61
750010	728300	Kosten Internet Support, Homepage	398,11	0,00	398,11	398,11	0,00	398,11
2	2225/3225	Sonstiger Sachaufwand / Sonstige Auszahl. aus Sachaufwand	54.016,72	50.800,00	3.216,72	61.348,72	50.800,00	10.548,72

Rechnungsabschluss 2022
Detailnachweis RA / 750 Kohle, Erdöl, Erdgas - interne Vergütungen enthalten

Fonds	Konto	Bezeichnung	ERA 2022	EVA 2022	Differenz	FRA 2022	FVA 2022	Differenz
750010	680700	Planm. Afa Amts, Betriebs/Geschäftsausstattung	205,58	300,00	-94,42	0,00	0,00	0,00
2	2226/3226	Nicht finanz.wirks. Sachaufw. / Ausz. Inanspruchn.Haftungen	205,58	300,00	-94,42	0,00	0,00	0,00
1	222/322	Sachaufwand / Auszahlungen aus Sachaufwand (o.Transferaufw.)	54.303,43	51.100,00	3.203,43	61.429,85	50.800,00	10.629,85
SU	22/32	Summe Aufwendungen / Auszahlungen operative Gebarung	54.303,43	51.100,00	3.203,43	61.429,85	50.800,00	10.629,85
SA	SA0/SA1	(0) Nettoergeb. (21-22) / SA (1) Geldfluss op. Geb. (31-32)	-2.885,43	300,00	-3.185,43	1.068,15	600,00	468,15
SA	SA0R	Saldo Haushaltsrücklagen	0,00	0,00	0,00			
SA	SA00	Nettoergebnis nach Zuweisung und Entnahmen von HH-Rücklagen	-2.885,43	300,00	-3.185,43			
Investive Gebarung								
SU	33	Summe Einzahlungen investive Gebarung				0,00	0,00	0,00
SU	34	Summe Auszahlungen investive Gebarung				0,00	0,00	0,00
SA	SA2	Saldo (2) Geldfluss aus der Investiven Gebarung (33-34)				0,00	0,00	0,00
SA	SA3	Saldo (3) Nettofinanzierungssaldo (SA1+SA2)				1.068,15	600,00	468,15
Finanzierungstätigkeit								
SU	35	Summe Einzahlungen aus der Finanzierungstätigkeit				0,00	0,00	0,00
SU	36	Summe Auszahlungen aus der Finanzierungstätigkeit				0,00	0,00	0,00
SA	SA4	Saldo (4) Geldfluss aus der Finanzierungstätigkeit (35-36)				0,00	0,00	0,00
SA	SA5	Saldo (5) Geldfluss aus VA-wirksamer Gebarung (SA3+SA4)				1.068,15	600,00	468,15
Verrechnung zw. operativer Gebarung und investiven Vorhaben								
SA	SA51	Saldo Geldfluss aus operativer Gebarung für invest. Vorhaben				0,00	0,00	0,00

Rechnungsabschluss 2022
Detailnachweis RA / 750 Kohle, Erdöl, Erdgas - interne Vergütungen enthalten

Fonds	Konto	Bezeichnung	ERA 2022	EVA 2022	Differenz	FRA 2022	FVA 2022	Differenz
UA 750		Kohle, Erdöl, Erdgas						
UA 750	SA0/SA1	(0) Nettoergeb. (21-22) / SA (1) Geldfluss op. Geb. (31-32)	-25.514,38	25.500,00	-51.014,38	-22.920,80	24.300,00	-47.220,80
UA 750	SA00	Nettoergebnis nach Zuweisung und Entnahmen von HH-Rücklagen	-25.514,38	25.500,00	-51.014,38			
UA 750	SA2	Saldo (2) Geldfluss aus der Investiven Gebarung (33-34)				0,00	0,00	0,00
UA 750	SA3	Saldo (3) Nettofinanzierungssaldo (SA1+SA2)				-22.920,80	24.300,00	-47.220,80
UA 750	SA4	Saldo (4) Geldfluss aus der Finanzierungstätigkeit (35-36)				0,00	0,00	0,00
UA 750	SA5	Saldo (5) Geldfluss aus VA-wirksamer Gebarung (SA3+SA4)				-22.920,80	24.300,00	-47.220,80
A 75		Förderung der Energiewirtschaft						
A 75	SA0/SA1	(0) Nettoergeb. (21-22) / SA (1) Geldfluss op. Geb. (31-32)	-25.514,38	25.500,00	-51.014,38	-22.920,80	24.300,00	-47.220,80
A 75	SA00	Nettoergebnis nach Zuweisung und Entnahmen von HH-Rücklagen	-25.514,38	25.500,00	-51.014,38			
A 75	SA2	Saldo (2) Geldfluss aus der Investiven Gebarung (33-34)				0,00	0,00	0,00
A 75	SA3	Saldo (3) Nettofinanzierungssaldo (SA1+SA2)				-22.920,80	24.300,00	-47.220,80
A 75	SA4	Saldo (4) Geldfluss aus der Finanzierungstätigkeit (35-36)				0,00	0,00	0,00
A 75	SA5	Saldo (5) Geldfluss aus VA-wirksamer Gebarung (SA3+SA4)				-22.920,80	24.300,00	-47.220,80
A 75	SA51	Saldo Geldfluss aus operativer Gebarung für invest. Vorhaben				0,00	0,00	0,00

Rechnungsabschluss 2022

Detailnachweis RA / 770 Einrichtungen zur Förderung des Fremdenverkehrs - interne Vergütungen enthalten

Fonds	Konto	Bezeichnung	ERA 2022	EVA 2022	Differenz	FRA 2022	FVA 2022	Differenz
Fonds 770000		Tourismus						
Operative Gebarung								
770000	810000	Leistungserlöse	165,00	500,00	-335,00	165,00	500,00	-335,00
770000	816000	Kostensätze, Nebenerlöse	473,34	1.000,00	-526,66	95,15	1.000,00	-904,85
2	2114/3114	Erträge / Einzahlungen aus Leistungen	638,34	1.500,00	-861,66	260,15	1.500,00	-1.239,85
1	211/311	Erträge / Einzahl. aus der operativen Verwaltungstätigkeit	638,34	1.500,00	-861,66	260,15	1.500,00	-1.239,85
SU 21/31		Summe Erträge / Einzahlungen operative Gebarung	638,34	1.500,00	-861,66	260,15	1.500,00	-1.239,85
770000	510000	Geldbezüge d. Vertragsbed. der Verw.	8.290,24	8.300,00	-9,76	8.290,24	8.300,00	-9,76
770000	565000	Mehrleistungsvergütungen	118,79	600,00	-481,21	118,79	600,00	-481,21
770000	565100	Leistungsprämien K-GMG	356,92	400,00	-43,08	356,92	400,00	-43,08
770000	569000	Sonstige Nebengebühren	233,88	200,00	33,88	233,88	200,00	33,88
2	2211/3211	Personalaufwand / Ausz. (Bezüge, Nebengeb., Mehrleistungen)	8.999,83	9.500,00	-500,17	8.999,83	9.500,00	-500,17
770000	580000	Dienstgeberbeiträge FLAF	350,95	400,00	-49,05	350,95	400,00	-49,05
770000	582000	Sonstige Dienstgeberbeiträge zur soz. Sicherheit	1.925,64	1.900,00	25,64	1.925,64	1.900,00	25,64
2	2212/3212	Gesetzlicher und freiwilliger Sozialaufwand / Auszahlungen	2.276,59	2.300,00	-23,41	2.276,59	2.300,00	-23,41
770000	563000	Sonstige Aufwandsentschädigungen	0,00	400,00	-400,00	0,00	400,00	-400,00
2	2213/3213	Sonstiger Personalaufwand / Ausz. aus sonst. Personalaufw.	0,00	400,00	-400,00	0,00	400,00	-400,00
1	221/321	Personalaufwand / Auszahlungen aus Personalaufwand	11.276,42	12.200,00	-923,58	11.276,42	12.200,00	-923,58
770000	413000	Handelswaren	435,50	500,00	-64,50	450,30	500,00	-49,70
770000	457000	Druckwerke	0,00	2.000,00	-2.000,00	0,00	2.000,00	-2.000,00
2	2221/3221	Gebrauchs- und Verbrauchsgüter, Handelswaren / Auszahlungen	435,50	2.500,00	-2.064,50	450,30	2.500,00	-2.049,70
770000	618000	Instandhaltung von son. Anlagen	0,00	2.500,00	-2.500,00	0,00	2.500,00	-2.500,00
2	2224/3224	Instandhaltung / Auszahlungen für Instandhaltung	0,00	2.500,00	-2.500,00	0,00	2.500,00	-2.500,00
770000	720409	ILV - Sachkosten Zentralamt	3.489,78	1.500,00	1.989,78	3.489,78	1.500,00	1.989,78
770000	720509	ILV - Umlage Organkosten	2.423,17	1.500,00	923,17	2.423,17	1.500,00	923,17
770000	724000	Reisegebühren	21,68	0,00	21,68	21,68	0,00	21,68

Rechnungsabschluss 2022

Detailnachweis RA / 770 Einrichtungen zur Förderung des Fremdenverkehrs - interne Vergütungen enthalten

Fonds	Konto	Bezeichnung	ERA 2022	EVA 2022	Differenz	FRA 2022	FVA 2022	Differenz
770000	728000	Entgelte sonst. Leistungen	2.838,15	2.000,00	838,15	2.843,13	2.000,00	843,13
770000	729000	Sonstige Aufwendungen	0,00	500,00	-500,00	0,00	500,00	-500,00
2	2225/3225	Sonstiger Sachaufwand / Sonstige Auszahl. aus Sachaufwand	8.772,78	5.500,00	3.272,78	8.777,76	5.500,00	3.277,76
770000	680100	Planm. Afa Immaterielle Vermögenswerte	324,00	400,00	-76,00	0,00	0,00	0,00
2	2226/3226	Nicht finanz.wirks. Sachaufw. / Ausz. Inanspruchn.Haftungen	324,00	400,00	-76,00	0,00	0,00	0,00
1	222/322	Sachaufwand / Auszahlungen aus Sachaufwand (o.Transferaufw.)	9.532,28	10.900,00	-1.367,72	9.228,06	10.500,00	-1.271,94
770000	752800	Beitrag IKZ Pörtschach - Gästemeldeblätter	3.367,80	7.700,00	-4.332,20	3.367,80	7.700,00	-4.332,20
2	2231/3231	Transferaufwand / -zahlungen an Träger des öffentl. Rechts	3.367,80	7.700,00	-4.332,20	3.367,80	7.700,00	-4.332,20
770000	755100	Beitrag Wörthersee Tourismus - inkl. Pluscard	18.258,20	25.000,00	-6.741,80	32.976,17	25.000,00	7.976,17
2	2233/3233	Transferaufwand / -zahlungen an Untern. (mit Finanzuntern.)	18.258,20	25.000,00	-6.741,80	32.976,17	25.000,00	7.976,17
1	223/323	Transferaufwand (lfd. u.KTs) / Auszahl. Transfers (ohne KTs)	21.626,00	32.700,00	-11.074,00	36.343,97	32.700,00	3.643,97
SU	22/32	Summe Aufwendungen / Auszahlungen operative Gebarung	42.434,70	55.800,00	-13.365,30	56.848,45	55.400,00	1.448,45
SA	SA0/SA1	(0) Nettoergeb. (21-22) / SA (1) Geldfluss op. Geb. (31-32)	-41.796,36	-54.300,00	12.503,64	-56.588,30	-53.900,00	-2.688,30
SA	SA0R	Saldo Haushaltsrücklagen	0,00	0,00	0,00			
SA	SA00	Nettoergebnis nach Zuweisung und Entnahmen von HH-Rücklagen	-41.796,36	-54.300,00	12.503,64			
Investive Gebarung								
SU	33	Summe Einzahlungen investive Gebarung				0,00	0,00	0,00
SU	34	Summe Auszahlungen investive Gebarung				0,00	0,00	0,00
SA	SA2	Saldo (2) Geldfluss aus der Investiven Gebarung (33-34)				0,00	0,00	0,00
SA	SA3	Saldo (3) Nettofinanzierungssaldo (SA1+SA2)				-56.588,30	-53.900,00	-2.688,30
Finanzierungstätigkeit								
SU	35	Summe Einzahlungen aus der Finanzierungstätigkeit				0,00	0,00	0,00
SU	36	Summe Auszahlungen aus der Finanzierungstätigkeit				0,00	0,00	0,00
SA	SA4	Saldo (4) Geldfluss aus der Finanzierungstätigkeit (35-36)				0,00	0,00	0,00
SA	SA5	Saldo (5) Geldfluss aus VA-wirksamer Gebarung (SA3+SA4)				-56.588,30	-53.900,00	-2.688,30

Rechnungsabschluss 2022

Detailnachweis RA / 770 Einrichtungen zur Förderung des Fremdenverkehrs - interne Vergütungen enthalten

Fonds	Konto	Bezeichnung	ERA 2022	EVA 2022	Differenz	FRA 2022	FVA 2022	Differenz
Verrechnung zw. operativer Gebarung und investiven Vorhaben								
SA	SA51	Saldo Geldfluss aus operativer Gebarung für invest. Vorhaben				0,00	0,00	0,00
UA 770		Einrichtungen zur Förderung des Fremdenverkehrs						
UA 770	SA0/SA1	(0) Nettoergeb. (21-22) / SA (1) Geldfluss op. Geb. (31-32)	-41.796,36	-54.300,00	12.503,64	-56.588,30	-53.900,00	-2.688,30
UA 770	SA00	Nettoergebnis nach Zuweisung und Entnahmen von HH-Rücklagen	-41.796,36	-54.300,00	12.503,64			
UA 770	SA2	Saldo (2) Geldfluss aus der Investiven Gebarung (33-34)				0,00	0,00	0,00
UA 770	SA3	Saldo (3) Nettofinanzierungssaldo (SA1+SA2)				-56.588,30	-53.900,00	-2.688,30
UA 770	SA4	Saldo (4) Geldfluss aus der Finanzierungstätigkeit (35-36)				0,00	0,00	0,00
UA 770	SA5	Saldo (5) Geldfluss aus VA-wirksamer Gebarung (SA3+SA4)				-56.588,30	-53.900,00	-2.688,30
A 77		Förderung des Fremdenverkehrs						
A 77	SA0/SA1	(0) Nettoergeb. (21-22) / SA (1) Geldfluss op. Geb. (31-32)	-41.796,36	-54.300,00	12.503,64	-56.588,30	-53.900,00	-2.688,30
A 77	SA00	Nettoergebnis nach Zuweisung und Entnahmen von HH-Rücklagen	-41.796,36	-54.300,00	12.503,64			
A 77	SA2	Saldo (2) Geldfluss aus der Investiven Gebarung (33-34)				0,00	0,00	0,00
A 77	SA3	Saldo (3) Nettofinanzierungssaldo (SA1+SA2)				-56.588,30	-53.900,00	-2.688,30
A 77	SA4	Saldo (4) Geldfluss aus der Finanzierungstätigkeit (35-36)				0,00	0,00	0,00
A 77	SA5	Saldo (5) Geldfluss aus VA-wirksamer Gebarung (SA3+SA4)				-56.588,30	-53.900,00	-2.688,30
A 77	SA51	Saldo Geldfluss aus operativer Gebarung für invest. Vorhaben				0,00	0,00	0,00

Rechnungsabschluss 2022

Detailnachweis RA / 789 Sonstige Einrichtungen und Maßnahmen - interne Vergütungen enthalten

Fonds	Konto	Bezeichnung	ERA 2022	EVA 2022	Differenz	FRA 2022	FVA 2022	Differenz
Fonds 789000		Wirtschaftsförderung						
Operative Gebarung								
SU 21/31		Summe Erträge / Einzahlungen operative Gebarung	0,00	0,00	0,00	0,00	0,00	0,00
789000	720109	Kostenbeiträge Wi-Hof Arbeiter	1.820,00	0,00	1.820,00	1.820,00	0,00	1.820,00
789000	728000	Entgelte sonst. Leistungen	710,48	0,00	710,48	710,48	0,00	710,48
789000	729300	Sonst. Ausg. Wi-Förderung, Neujahrsempfang	1.257,75	3.200,00	-1.942,25	1.137,75	3.200,00	-2.062,25
2	2225/3225	Sonstiger Sachaufwand / Sonstige Auszahl. aus Sachaufwand	3.788,23	3.200,00	588,23	3.668,23	3.200,00	468,23
1	222/322	Sachaufwand / Auszahlungen aus Sachaufwand (o.Transferaufw.)	3.788,23	3.200,00	588,23	3.668,23	3.200,00	468,23
SU 22/32		Summe Aufwendungen / Auszahlungen operative Gebarung	3.788,23	3.200,00	588,23	3.668,23	3.200,00	468,23
SA SA0/SA1		(0) Nettoergeb. (21-22) / SA (1) Geldfluss op. Geb. (31-32)	-3.788,23	-3.200,00	-588,23	-3.668,23	-3.200,00	-468,23
SA SA0R		Saldo Haushaltsrücklagen	0,00	0,00	0,00			
SA SA00		Nettoergebnis nach Zuweisung und Entnahmen von HH-Rücklagen	-3.788,23	-3.200,00	-588,23			
Investive Gebarung								
SU 33		Summe Einzahlungen investive Gebarung				0,00	0,00	0,00
SU 34		Summe Auszahlungen investive Gebarung				0,00	0,00	0,00
SA SA2		Saldo (2) Geldfluss aus der Investiven Gebarung (33-34)				0,00	0,00	0,00
SA SA3		Saldo (3) Nettofinanzierungssaldo (SA1+SA2)				-3.668,23	-3.200,00	-468,23
Finanzierungstätigkeit								
SU 35		Summe Einzahlungen aus der Finanzierungstätigkeit				0,00	0,00	0,00
SU 36		Summe Auszahlungen aus der Finanzierungstätigkeit				0,00	0,00	0,00
SA SA4		Saldo (4) Geldfluss aus der Finanzierungstätigkeit (35-36)				0,00	0,00	0,00
SA SA5		Saldo (5) Geldfluss aus VA-wirksamer Gebarung (SA3+SA4)				-3.668,23	-3.200,00	-468,23
Verrechnung zw. operativer Gebarung und investiven Vorhaben								
SA SA51		Saldo Geldfluss aus operativer Gebarung für invest. Vorhaben				0,00	0,00	0,00

Rechnungsabschluss 2022

Detailnachweis RA / 789 Sonstige Einrichtungen und Maßnahmen - interne Vergütungen enthalten

Fonds	Konto	Bezeichnung	ERA 2022	EVA 2022	Differenz	FRA 2022	FVA 2022	Differenz
UA 789		Sonstige Einrichtungen und Maßnahmen						
UA 789	SA0/SA1	(0) Nettoergeb. (21-22) / SA (1) Geldfluss op. Geb. (31-32)	-3.788,23	-3.200,00	-588,23	-3.668,23	-3.200,00	-468,23
UA 789	SA00	Nettoergebnis nach Zuweisung und Entnahmen von HH-Rücklagen	-3.788,23	-3.200,00	-588,23			
UA 789	SA2	Saldo (2) Geldfluss aus der Investiven Gebarung (33-34)				0,00	0,00	0,00
UA 789	SA3	Saldo (3) Nettofinanzierungssaldo (SA1+SA2)				-3.668,23	-3.200,00	-468,23
UA 789	SA4	Saldo (4) Geldfluss aus der Finanzierungstätigkeit (35-36)				0,00	0,00	0,00
UA 789	SA5	Saldo (5) Geldfluss aus VA-wirksamer Gebarung (SA3+SA4)				-3.668,23	-3.200,00	-468,23
A 78		Förderung von Handel, Gewerbe und Industrie						
A 78	SA0/SA1	(0) Nettoergeb. (21-22) / SA (1) Geldfluss op. Geb. (31-32)	-3.788,23	-3.200,00	-588,23	-3.668,23	-3.200,00	-468,23
A 78	SA00	Nettoergebnis nach Zuweisung und Entnahmen von HH-Rücklagen	-3.788,23	-3.200,00	-588,23			
A 78	SA2	Saldo (2) Geldfluss aus der Investiven Gebarung (33-34)				0,00	0,00	0,00
A 78	SA3	Saldo (3) Nettofinanzierungssaldo (SA1+SA2)				-3.668,23	-3.200,00	-468,23
A 78	SA4	Saldo (4) Geldfluss aus der Finanzierungstätigkeit (35-36)				0,00	0,00	0,00
A 78	SA5	Saldo (5) Geldfluss aus VA-wirksamer Gebarung (SA3+SA4)				-3.668,23	-3.200,00	-468,23
A 78	SA51	Saldo Geldfluss aus operativer Gebarung für invest. Vorhaben				0,00	0,00	0,00
Gruppe 7		Wirtschaftsförderung						
Gruppe 7	SA0/SA1	(0) Nettoergeb. (21-22) / SA (1) Geldfluss op. Geb. (31-32)	-88.206,21	-51.700,00	-36.506,21	-104.762,57	-52.500,00	-52.262,57
Gruppe 7	SA00	Nettoergebnis nach Zuweisung und Entnahmen von HH-Rücklagen	-88.206,55	-51.800,00	-36.406,55			
Gruppe 7	SA2	Saldo (2) Geldfluss aus der Investiven Gebarung (33-34)				0,00	0,00	0,00
Gruppe 7	SA3	Saldo (3) Nettofinanzierungssaldo (SA1+SA2)				-104.762,57	-52.500,00	-52.262,57
Gruppe 7	SA4	Saldo (4) Geldfluss aus der Finanzierungstätigkeit (35-36)				0,00	0,00	0,00
Gruppe 7	SA5	Saldo (5) Geldfluss aus VA-wirksamer Gebarung (SA3+SA4)				-104.762,57	-52.500,00	-52.262,57
Gruppe 7	SA51	Saldo Geldfluss aus operativer Gebarung für invest. Vorhaben				0,00	0,00	0,00

Rechnungsabschluss 2022
Detailnachweis RA / 814 Straßenreinigung - interne Vergütungen enthalten

Fonds	Konto	Bezeichnung	ERA 2022	EVA 2022	Differenz	FRA 2022	FVA 2022	Differenz
Fonds 814000		Straßenreinigung						
Operative Gebarung								
SU 21/31		Summe Erträge / Einzahlungen operative Gebarung	0,00	0,00	0,00	0,00	0,00	0,00
814000	400000	Geringwertige Wirtschaftsg. Anlageverm.	0,00	600,00	-600,00	0,00	600,00	-600,00
814000	459000	Sonstige Verbrauchsgüter	0,00	500,00	-500,00	0,00	500,00	-500,00
2	2221/3221	Gebrauchs- und Verbrauchsgüter, Handelswaren / Auszahlungen	0,00	1.100,00	-1.100,00	0,00	1.100,00	-1.100,00
814000	710000	Öffentliche Abgaben ohne Geb. gem. FAG	3.750,64	3.500,00	250,64	3.750,64	3.500,00	250,64
814000	720109	Kostenbeiträge Wi-Hof Arbeiter	9.195,38	5.300,00	3.895,38	9.195,38	5.300,00	3.895,38
814000	720119	Kostenbeiträge ABA Personal	37,33	0,00	37,33	37,33	0,00	37,33
814000	720209	Kostenbeiträge Wi-Hof Maschinen	1.962,25	1.600,00	362,25	1.962,25	1.600,00	362,25
814000	720219	Kostenbeiträge ABA Maschinen	3,00	0,00	3,00	3,00	0,00	3,00
814000	728000	Entgelte sonst. Leistungen	7.465,69	8.000,00	-534,31	7.465,69	8.000,00	-534,31
2	2225/3225	Sonstiger Sachaufwand / Sonstige Auszahl. aus Sachaufwand	22.414,29	18.400,00	4.014,29	22.414,29	18.400,00	4.014,29
1	222/322	Sachaufwand / Auszahlungen aus Sachaufwand (o.Transferaufw.)	22.414,29	19.500,00	2.914,29	22.414,29	19.500,00	2.914,29
SU 22/32		Summe Aufwendungen / Auszahlungen operative Gebarung	22.414,29	19.500,00	2.914,29	22.414,29	19.500,00	2.914,29
SA SA0/SA1		(0) Nettoergeb. (21-22) / SA (1) Geldfluss op. Geb. (31-32)	-22.414,29	-19.500,00	-2.914,29	-22.414,29	-19.500,00	-2.914,29
SA SA0R		Saldo Haushaltsrücklagen	0,00	0,00	0,00			
SA SA00		Nettoergebnis nach Zuweisung und Entnahmen von HH-Rücklagen	-22.414,29	-19.500,00	-2.914,29			
Investive Gebarung								
SU 33		Summe Einzahlungen investive Gebarung				0,00	0,00	0,00
SU 34		Summe Auszahlungen investive Gebarung				0,00	0,00	0,00
SA SA2		Saldo (2) Geldfluss aus der Investiven Gebarung (33-34)				0,00	0,00	0,00
SA SA3		Saldo (3) Nettofinanzierungssaldo (SA1+SA2)				-22.414,29	-19.500,00	-2.914,29
Finanzierungstätigkeit								
SU 35		Summe Einzahlungen aus der Finanzierungstätigkeit				0,00	0,00	0,00

Rechnungsabschluss 2022
Detailnachweis RA / 814 Straßenreinigung - interne Vergütungen enthalten

Fonds	Konto	Bezeichnung	ERA 2022	EVA 2022	Differenz	FRA 2022	FVA 2022	Differenz
SU 36		Summe Auszahlungen aus der Finanzierungstätigkeit				0,00	0,00	0,00
SA SA4		Saldo (4) Geldfluss aus der Finanzierungstätigkeit (35-36)				0,00	0,00	0,00
SA SA5		Saldo (5) Geldfluss aus VA-wirksamer Gebarung (SA3+SA4)				-22.414,29	-19.500,00	-2.914,29
Verrechnung zw. operativer Gebarung und investiven Vorhaben								
SA SA51		Saldo Geldfluss aus operativer Gebarung für invest. Vorhaben				0,00	0,00	0,00
Fonds 814100 Schneeräumung								
Operative Gebarung								
SU 21/31		Summe Erträge / Einzahlungen operative Gebarung	0,00	0,00	0,00	0,00	0,00	0,00
814100	400000	Geringwertige Wirtschaftsg. Anlageverm.	0,00	300,00	-300,00	0,00	300,00	-300,00
2	2221/3221	Gebrauchs- und Verbrauchsgüter, Handelswaren / Auszahlungen	0,00	300,00	-300,00	0,00	300,00	-300,00
814100	700000	Miet- und Pachtaufwand	5.161,92	5.200,00	-38,08	7.101,12	7.100,00	1,12
2	2223/3223	Leasing- und Mietaufwand / Ausz. für Leasing- u. Mietaufwand	5.161,92	5.200,00	-38,08	7.101,12	7.100,00	1,12
814100	618000	Instandhaltung von son. Anlagen	0,00	500,00	-500,00	0,00	500,00	-500,00
2	2224/3224	Instandhaltung / Auszahlungen für Instandhaltung	0,00	500,00	-500,00	0,00	500,00	-500,00
814100	720109	Kostenbeiträge Wi-Hof Arbeiter	4.628,46	10.600,00	-5.971,54	4.628,46	10.600,00	-5.971,54
814100	720119	Kostenbeiträge ABA Personal	447,42	0,00	447,42	447,42	0,00	447,42
814100	720129	Kostenbeiträge WVA Personal	0,00	300,00	-300,00	0,00	300,00	-300,00
814100	720209	Kostenbeiträge Wi-Hof Maschinen	816,14	2.000,00	-1.183,86	816,14	2.000,00	-1.183,86
814100	720219	Kostenbeiträge ABA Maschinen	30,00	0,00	30,00	30,00	0,00	30,00
814100	728000	Entgelte sonst. Leistungen	29.720,98	20.000,00	9.720,98	22.341,27	20.000,00	2.341,27
2	2225/3225	Sonstiger Sachaufwand / Sonstige Auszahl. aus Sachaufwand	35.643,00	32.900,00	2.743,00	28.263,29	32.900,00	-4.636,71
1	222/322	Sachaufwand / Auszahlungen aus Sachaufwand (o.Transferaufw.)	40.804,92	38.900,00	1.904,92	35.364,41	40.800,00	-5.435,59
SU 22/32		Summe Aufwendungen / Auszahlungen operative Gebarung	40.804,92	38.900,00	1.904,92	35.364,41	40.800,00	-5.435,59
SA SA0/SA1		(0) Nettoergeb. (21-22) / SA (1) Geldfluss op. Geb. (31-32)	-40.804,92	-38.900,00	-1.904,92	-35.364,41	-40.800,00	5.435,59
SA SA0R		Saldo Haushaltsrücklagen	0,00	0,00	0,00			

Rechnungsabschluss 2022
Detailnachweis RA / 814 Straßenreinigung - interne Vergütungen enthalten

Fonds	Konto	Bezeichnung	ERA 2022	EVA 2022	Differenz	FRA 2022	FVA 2022	Differenz
SA	SA00	Nettoergebnis nach Zuweisung und Entnahmen von HH-Rücklagen	-40.804,92	-38.900,00	-1.904,92			
Investive Gebarung								
SU	33	Summe Einzahlungen investive Gebarung				0,00	0,00	0,00
SU	34	Summe Auszahlungen investive Gebarung				0,00	0,00	0,00
SA	SA2	Saldo (2) Geldfluss aus der Investiven Gebarung (33-34)				0,00	0,00	0,00
SA	SA3	Saldo (3) Nettofinanzierungssaldo (SA1+SA2)				-35.364,41	-40.800,00	5.435,59
Finanzierungstätigkeit								
SU	35	Summe Einzahlungen aus der Finanzierungstätigkeit				0,00	0,00	0,00
SU	36	Summe Auszahlungen aus der Finanzierungstätigkeit				0,00	0,00	0,00
SA	SA4	Saldo (4) Geldfluss aus der Finanzierungstätigkeit (35-36)				0,00	0,00	0,00
SA	SA5	Saldo (5) Geldfluss aus VA-wirksamer Gebarung (SA3+SA4)				-35.364,41	-40.800,00	5.435,59
Verrechnung zw. operativer Gebarung und investiven Vorhaben								
SA	SA51	Saldo Geldfluss aus operativer Gebarung für invest. Vorhaben				0,00	0,00	0,00
Fonds 814200 Winterdienst u. Streuung								
Operative Gebarung								
SU	21/31	Summe Erträge / Einzahlungen operative Gebarung	0,00	0,00	0,00	0,00	0,00	0,00
814200	400000	Geringwertige Wirtschaftsg. Anlageverm.	2.041,20	1.500,00	541,20	2.041,20	1.500,00	541,20
814200	452000	Treibstoffe	80,01	200,00	-119,99	130,01	200,00	-69,99
814200	459000	Sonstige Verbrauchsgüter	15.939,08	18.000,00	-2.060,92	14.242,11	18.000,00	-3.757,89
2	2221/3221	Gebrauchs- und Verbrauchsgüter, Handelswaren / Auszahlungen	18.060,29	19.700,00	-1.639,71	16.413,32	19.700,00	-3.286,68
814200	710000	Öffentliche Abgaben ohne Geb. gem. FAG	500,30	600,00	-99,70	500,30	600,00	-99,70
814200	720109	Kostenbeiträge Wi-Hof Arbeiter	32.034,04	12.700,00	19.334,04	32.034,04	12.700,00	19.334,04
814200	720119	Kostenbeiträge ABA Personal	0,58	0,00	0,58	0,58	0,00	0,58
814200	720209	Kostenbeiträge Wi-Hof Maschinen	4.805,38	1.500,00	3.305,38	4.805,38	1.500,00	3.305,38
814200	728000	Entgelte sonst. Leistungen	44.953,73	24.600,00	20.353,73	52.378,32	50.300,00	2.078,32

Rechnungsabschluss 2022
Detailnachweis RA / 814 Straßenreinigung - interne Vergütungen enthalten

Fonds	Konto	Bezeichnung	ERA 2022	EVA 2022	Differenz	FRA 2022	FVA 2022	Differenz
2	2225/3225	Sonstiger Sachaufwand / Sonstige Auszahl. aus Sachaufwand	82.294,03	39.400,00	42.894,03	89.718,62	65.100,00	24.618,62
814200	680600	Planm. Afa Technische Anlagen, Fahrzeuge/Maschine	628,00	700,00	-72,00	0,00	0,00	0,00
2	2226/3226	Nicht finanz.wirks. Sachaufw. / Ausz. Inanspruchn.Haftungen	628,00	700,00	-72,00	0,00	0,00	0,00
1	222/322	Sachaufwand / Auszahlungen aus Sachaufwand (o.Transferaufw.)	100.982,32	59.800,00	41.182,32	106.131,94	84.800,00	21.331,94
SU	22/32	Summe Aufwendungen / Auszahlungen operative Gebarung	100.982,32	59.800,00	41.182,32	106.131,94	84.800,00	21.331,94
SA	SA0/SA1	(0) Nettoergeb. (21-22) / SA (1) Geldfluss op. Geb. (31-32)	-100.982,32	-59.800,00	-41.182,32	-106.131,94	-84.800,00	-21.331,94
SA	SA0R	Saldo Haushaltsrücklagen	0,00	0,00	0,00			
SA	SA00	Nettoergebnis nach Zuweisung und Entnahmen von HH-Rücklagen	-100.982,32	-59.800,00	-41.182,32			
Investive Gebarung								
SU	33	Summe Einzahlungen investive Gebarung				0,00	0,00	0,00
SU	34	Summe Auszahlungen investive Gebarung				0,00	0,00	0,00
SA	SA2	Saldo (2) Geldfluss aus der Investiven Gebarung (33-34)				0,00	0,00	0,00
SA	SA3	Saldo (3) Nettofinanzierungssaldo (SA1+SA2)				-106.131,94	-84.800,00	-21.331,94
Finanzierungstätigkeit								
SU	35	Summe Einzahlungen aus der Finanzierungstätigkeit				0,00	0,00	0,00
SU	36	Summe Auszahlungen aus der Finanzierungstätigkeit				0,00	0,00	0,00
SA	SA4	Saldo (4) Geldfluss aus der Finanzierungstätigkeit (35-36)				0,00	0,00	0,00
SA	SA5	Saldo (5) Geldfluss aus VA-wirksamer Gebarung (SA3+SA4)				-106.131,94	-84.800,00	-21.331,94
Verrechnung zw. operativer Gebarung und investiven Vorhaben								
SA	SA51	Saldo Geldfluss aus operativer Gebarung für invest. Vorhaben				0,00	0,00	0,00

Rechnungsabschluss 2022
Detailnachweis RA / 814 Straßenreinigung - interne Vergütungen enthalten

Fonds	Konto	Bezeichnung	ERA 2022	EVA 2022	Differenz	FRA 2022	FVA 2022	Differenz
UA 814		Straßenreinigung						
UA 814	SA0/SA1	(0) Nettoergeb. (21-22) / SA (1) Geldfluss op. Geb. (31-32)	-164.201,53	-118.200,00	-46.001,53	-163.910,64	-145.100,00	-18.810,64
UA 814	SA00	Nettoergebnis nach Zuweisung und Entnahmen von HH-Rücklagen	-164.201,53	-118.200,00	-46.001,53			
UA 814	SA2	Saldo (2) Geldfluss aus der Investiven Gebarung (33-34)				0,00	0,00	0,00
UA 814	SA3	Saldo (3) Nettofinanzierungssaldo (SA1+SA2)				-163.910,64	-145.100,00	-18.810,64
UA 814	SA4	Saldo (4) Geldfluss aus der Finanzierungstätigkeit (35-36)				0,00	0,00	0,00
UA 814	SA5	Saldo (5) Geldfluss aus VA-wirksamer Gebarung (SA3+SA4)				-163.910,64	-145.100,00	-18.810,64

Rechnungsabschluss 2022

Detailnachweis RA / 815 Park- und Gartenanlagen, Kinderspielplätze - interne Vergütungen enthalten

Fonds	Konto	Bezeichnung	ERA 2022	EVA 2022	Differenz	FRA 2022	FVA 2022	Differenz
Fonds 815100								
Park- und Gartenanlagen, Kinderspielplät								
Operative Gebarung								
SU 21/31		Summe Erträge / Einzahlungen operative Gebarung	0,00	0,00	0,00	0,00	0,00	0,00
815100	459000	Sonstige Verbrauchsgüter	0,00	500,00	-500,00	0,00	500,00	-500,00
2	2221/3221	Gebrauchs- und Verbrauchsgüter, Handelswaren / Auszahlungen	0,00	500,00	-500,00	0,00	500,00	-500,00
815100	700000	Miet- und Pachtaufwand	199,00	100,00	99,00	199,00	100,00	99,00
2	2223/3223	Leasing- und Mietaufwand / Ausz. für Leasing- u. Mietaufwand	199,00	100,00	99,00	199,00	100,00	99,00
815100	618000	Instandhaltung von son. Anlagen	870,06	2.000,00	-1.129,94	870,06	2.000,00	-1.129,94
2	2224/3224	Instandhaltung / Auszahlungen für Instandhaltung	870,06	2.000,00	-1.129,94	870,06	2.000,00	-1.129,94
815100	710000	Öffentliche Abgaben ohne Geb. gem. FAG	0,00	0,00	0,00	240,00	0,00	240,00
815100	720109	Kostenbeiträge Wi-Hof Arbeiter	9.898,59	8.500,00	1.398,59	9.898,59	8.500,00	1.398,59
815100	720119	Kostenbeiträge ABA Personal	49,58	0,00	49,58	49,58	0,00	49,58
815100	720129	Kostenbeiträge WVA Personal	0,00	200,00	-200,00	0,00	200,00	-200,00
815100	720209	Kostenbeiträge Wi-Hof Maschinen	177,00	500,00	-323,00	177,00	500,00	-323,00
815100	728000	Entgelte sonst. Leistungen	0,00	2.000,00	-2.000,00	0,00	2.000,00	-2.000,00
2	2225/3225	Sonstiger Sachaufwand / Sonstige Auszahl. aus Sachaufwand	10.125,17	11.200,00	-1.074,83	10.365,17	11.200,00	-834,83
815100	680200	Planm. Afa Grundstückseinrichtungen/Infrastruktur	294,20	500,00	-205,80	0,00	0,00	0,00
815100	680600	Planm. Afa Technische Anlagen, Fahrzeuge/Maschine	56,50	100,00	-43,50	0,00	0,00	0,00
2	2226/3226	Nicht finanz.wirks. Sachaufw. / Ausz. Inanspruchn.Haftungen	350,70	600,00	-249,30	0,00	0,00	0,00
1	222/322	Sachaufwand / Auszahlungen aus Sachaufwand (o.Transferaufw.)	11.544,93	14.400,00	-2.855,07	11.434,23	13.800,00	-2.365,77
SU 22/32		Summe Aufwendungen / Auszahlungen operative Gebarung	11.544,93	14.400,00	-2.855,07	11.434,23	13.800,00	-2.365,77
SA SA0/SA1		(0) Nettoergeb. (21-22) / SA (1) Geldfluss op. Geb. (31-32)	-11.544,93	-14.400,00	2.855,07	-11.434,23	-13.800,00	2.365,77
SA SA0R		Saldo Haushaltsrücklagen	0,00	0,00	0,00			
SA SA00		Nettoergebnis nach Zuweisung und Entnahmen von HH-Rücklagen	-11.544,93	-14.400,00	2.855,07			
Investive Gebarung								
SU 33		Summe Einzahlungen investive Gebarung				0,00	0,00	0,00

Rechnungsabschluss 2022

Detailnachweis RA / 815 Park- und Gartenanlagen, Kinderspielplätze - interne Vergütungen enthalten

Fonds	Konto	Bezeichnung	ERA 2022	EVA 2022	Differenz	FRA 2022	FVA 2022	Differenz
815100	030000	Werkzeuge u. son. Erzeugungshilfsmittel				176,00	0,00	176,00
2	3414	Ausz. f.d. Erwerb von techn. Anlagen, Fahrzeuge u. Maschinen				176,00	0,00	176,00
815100	042000	Amts-, Betriebs- und Geschäftsausstattung				0,00	1.000,00	-1.000,00
2	3415	Ausz. f.d. Erwerb von Amts-, Betriebs- u. Geschäftsausstatt.				0,00	1.000,00	-1.000,00
1	341	Auszahlungen aus der Investitionstätigkeit				176,00	1.000,00	-824,00
SU	34	Summe Auszahlungen investive Gebarung				176,00	1.000,00	-824,00
SA SA2		Saldo (2) Geldfluss aus der Investiven Gebarung (33-34)				-176,00	-1.000,00	824,00
SA SA3		Saldo (3) Nettofinanzierungssaldo (SA1+SA2)				-11.610,23	-14.800,00	3.189,77
Finanzierungstätigkeit								
SU	35	Summe Einzahlungen aus der Finanzierungstätigkeit				0,00	0,00	0,00
SU	36	Summe Auszahlungen aus der Finanzierungstätigkeit				0,00	0,00	0,00
SA SA4		Saldo (4) Geldfluss aus der Finanzierungstätigkeit (35-36)				0,00	0,00	0,00
SA SA5		Saldo (5) Geldfluss aus VA-wirksamer Gebarung (SA3+SA4)				-11.610,23	-14.800,00	3.189,77
Verrechnung zw. operativer Gebarung und investiven Vorhaben								
SA SA51		Saldo Geldfluss aus operativer Gebarung für invest. Vorhaben				0,00	0,00	0,00
Fonds 815110 Kinder-/Jugendspielplätze								
Operative Gebarung								
SU	21/31	Summe Erträge / Einzahlungen operative Gebarung	0,00	0,00	0,00	0,00	0,00	0,00
SU	22/32	Summe Aufwendungen / Auszahlungen operative Gebarung	0,00	0,00	0,00	0,00	0,00	0,00
SA SA0/SA1		(0) Nettoergeb. (21-22) / SA (1) Geldfluss op. Geb. (31-32)	0,00	0,00	0,00	0,00	0,00	0,00
SA SA0R		Saldo Haushaltsrücklagen	0,00	0,00	0,00			
SA SA00		Nettoergebnis nach Zuweisung und Entnahmen von HH-Rücklagen	0,00	0,00	0,00			
Investive Gebarung								
815110	300000	Kapitaltransf. von Bund, -fonds und -kammern				0,00	25.000,00	-25.000,00

Rechnungsabschluss 2022

Detailnachweis RA / 815 Park- und Gartenanlagen, Kinderspielplätze - interne Vergütungen enthalten

Fonds	Konto	Bezeichnung	ERA 2022	EVA 2022	Differenz	FRA 2022	FVA 2022	Differenz
815110	301000	Kapitaltransf. von Ländern, -fonds und -kammern				0,00	7.500,00	-7.500,00
2	3331	Kapitaltransferzahlungen von Trägern des öffentlichen Rechts				0,00	32.500,00	-32.500,00
1	333	Einzahlungen aus Kapitaltransfers				0,00	32.500,00	-32.500,00
SU	33	Summe Einzahlungen investive Gebarung				0,00	32.500,00	-32.500,00
815110	060000	Im Bau befindliche Grundstückseinr.				0,00	50.000,00	-50.000,00
2	3412	Ausz. für den Erwerb von Grundstücken & Grundstückseinricht.				0,00	50.000,00	-50.000,00
1	341	Auszahlungen aus der Investitionstätigkeit				0,00	50.000,00	-50.000,00
SU	34	Summe Auszahlungen investive Gebarung				0,00	50.000,00	-50.000,00
SA SA2		Saldo (2) Geldfluss aus der Investiven Gebarung (33-34)				0,00	-17.500,00	17.500,00
SA SA3		Saldo (3) Nettofinanzierungssaldo (SA1+SA2)				0,00	-17.500,00	17.500,00
Finanzierungstätigkeit								
SU 35		Summe Einzahlungen aus der Finanzierungstätigkeit				0,00	0,00	0,00
SU 36		Summe Auszahlungen aus der Finanzierungstätigkeit				0,00	0,00	0,00
SA SA4		Saldo (4) Geldfluss aus der Finanzierungstätigkeit (35-36)				0,00	0,00	0,00
SA SA5		Saldo (5) Geldfluss aus VA-wirksamer Gebarung (SA3+SA4)				0,00	-17.500,00	17.500,00
Verrechnung zw. operativer Gebarung und investiven Vorhaben								
SA SA51		Saldo Geldfluss aus operativer Gebarung für invest. Vorhaben				0,00	0,00	0,00
UA 815		Park- und Gartenanlagen, Kinderspielplätze						
UA 815	SA0/SA1	(0) Nettoergeb. (21-22) / SA (1) Geldfluss op. Geb. (31-32)	-11.544,93	-14.400,00	2.855,07	-11.434,23	-13.800,00	2.365,77
UA 815	SA00	Nettoergebnis nach Zuweisung und Entnahmen von HH-Rücklagen	-11.544,93	-14.400,00	2.855,07			
UA 815	SA2	Saldo (2) Geldfluss aus der Investiven Gebarung (33-34)				-176,00	-18.500,00	18.324,00
UA 815	SA3	Saldo (3) Nettofinanzierungssaldo (SA1+SA2)				-11.610,23	-32.300,00	20.689,77
UA 815	SA4	Saldo (4) Geldfluss aus der Finanzierungstätigkeit (35-36)				0,00	0,00	0,00
UA 815	SA5	Saldo (5) Geldfluss aus VA-wirksamer Gebarung (SA3+SA4)				-11.610,23	-32.300,00	20.689,77

Rechnungsabschluss 2022

Detailnachweis RA / 816 Öffentliche Beleuchtung und öffentliche Uhren - interne Vergütungen enthalten

Fonds	Konto	Bezeichnung	ERA 2022	EVA 2022	Differenz	FRA 2022	FVA 2022	Differenz
Fonds 816000		Öffentliche Beleuchtung und öffentliche						
Operative Gebarung								
816000	810000	Leistungserlöse	415,00	2.400,00	-1.985,00	0,00	2.400,00	-2.400,00
816000	810001	Nebenerlöse (Personal USt Frei)	71,50	0,00	71,50	0,00	0,00	0,00
2	2114/3114	Erträge / Einzahlungen aus Leistungen	486,50	2.400,00	-1.913,50	0,00	2.400,00	-2.400,00
1	211/311	Erträge / Einzahl. aus der operativen Verwaltungstätigkeit	486,50	2.400,00	-1.913,50	0,00	2.400,00	-2.400,00
816000	813000	Erträge aus der Aufl. von IZ (Kapitaltrans.)	10.958,27	10.300,00	658,27	0,00	0,00	0,00
2	2127	Nicht finanzierungswirksamer Transferertrag	10.958,27	10.300,00	658,27	0,00	0,00	0,00
1	212/312	Erträge aus Transfers / Einzahl. aus Transfers (ohne KTs)	10.958,27	10.300,00	658,27	0,00	0,00	0,00
SU 21/31		Summe Erträge / Einzahlungen operative Gebarung	11.444,77	12.700,00	-1.255,23	0,00	2.400,00	-2.400,00
816000	459000	Sonstige Verbrauchsgüter	0,00	800,00	-800,00	0,00	800,00	-800,00
2	2221/3221	Gebrauchs- und Verbrauchsgüter, Handelswaren / Auszahlungen	0,00	800,00	-800,00	0,00	800,00	-800,00
816000	600100	Strom	4.860,42	5.200,00	-339,58	4.860,42	5.200,00	-339,58
816000	631000	Telekommunikationsdienste	343,96	400,00	-56,04	321,72	400,00	-78,28
2	2222/3222	Verwaltungs- und Betriebsaufwand / Auszahlungen	5.204,38	5.600,00	-395,62	5.182,14	5.600,00	-417,86
816000	619000	Instandhaltung von Sonderanlagen	11.622,61	4.200,00	7.422,61	6.271,94	4.500,00	1.771,94
2	2224/3224	Instandhaltung / Auszahlungen für Instandhaltung	11.622,61	4.200,00	7.422,61	6.271,94	4.500,00	1.771,94
816000	720109	Kostenbeiträge Wi-Hof Arbeiter	3.580,22	1.100,00	2.480,22	3.580,22	1.100,00	2.480,22
816000	720119	Kostenbeiträge ABA Personal	4.354,56	2.600,00	1.754,56	4.354,56	2.600,00	1.754,56
816000	720129	Kostenbeiträge WVA Personal	1.031,05	3.000,00	-1.968,95	1.031,05	3.000,00	-1.968,95
816000	720209	Kostenbeiträge Wi-Hof Maschinen	26,25	0,00	26,25	26,25	0,00	26,25
816000	720219	Kostenbeiträge ABA Maschinen	256,50	100,00	156,50	256,50	100,00	156,50
816000	720229	Kostenbeiträge WVA Maschinen	135,00	200,00	-65,00	135,00	200,00	-65,00
816000	728000	Entgelte sonst. Leistungen	3.650,17	3.000,00	650,17	3.650,17	3.000,00	650,17
2	2225/3225	Sonstiger Sachaufwand / Sonstige Auszahl. aus Sachaufwand	13.033,75	10.000,00	3.033,75	13.033,75	10.000,00	3.033,75
816000	680200	Planm. Afa Grundstückseinrichtungen/Infrastruktur	27.180,74	27.200,00	-19,26	0,00	0,00	0,00

Rechnungsabschluss 2022

Detailnachweis RA / 816 Öffentliche Beleuchtung und öffentliche Uhren - interne Vergütungen enthalten

Fonds	Konto	Bezeichnung	ERA 2022	EVA 2022	Differenz	FRA 2022	FVA 2022	Differenz
816000	680500	Planm. Afa Sonderanlagen	116,55	200,00	-83,45	0,00	0,00	0,00
816000	680600	Planm. Afa Technische Anlagen, Fahrzeuge/Maschine	262,69	400,00	-137,31	0,00	0,00	0,00
2	2226/3226	Nicht finanz.wirks. Sachaufw. / Ausz. Inanspruchn.Haftungen	27.559,98	27.800,00	-240,02	0,00	0,00	0,00
1	222/322	Sachaufwand / Auszahlungen aus Sachaufwand (o.Transferaufw.)	57.420,72	48.400,00	9.020,72	24.487,83	20.900,00	3.587,83
816000	781000	Transf. an Beteil. der Gemeinde/-verbandes	0,00	0,00	0,00	11.917,68	12.000,00	-82,32
2	2232/3232	Transferaufwand / -zahlungen an Beteiligungen	0,00	0,00	0,00	11.917,68	12.000,00	-82,32
1	223/323	Transferaufwand (lfd. u.KTs) / Auszahl. Transfers (ohne KTs)	0,00	0,00	0,00	11.917,68	12.000,00	-82,32
SU	22/32	Summe Aufwendungen / Auszahlungen operative Gebarung	57.420,72	48.400,00	9.020,72	36.405,51	32.900,00	3.505,51
SA	SA0/SA1	(0) Nettoergeb. (21-22) / SA (1) Geldfluss op. Geb. (31-32)	-45.975,95	-35.700,00	-10.275,95	-36.405,51	-30.500,00	-5.905,51
SA	SA0R	Saldo Haushaltsrücklagen	0,00	0,00	0,00			
SA	SA00	Nettoergebnis nach Zuweisung und Entnahmen von HH-Rücklagen	-45.975,95	-35.700,00	-10.275,95			
Investive Gebarung								
SU	33	Summe Einzahlungen investive Gebarung				0,00	0,00	0,00
816000	005000	Anlagen zu Straßenbauten				445,33	0,00	445,33
816000	050000	Sonderanlagen				0,00	800,00	-800,00
2	3412	Ausz. für den Erwerb von Grundstücken & Grundstückseinricht.				445,33	800,00	-354,67
1	341	Auszahlungen aus der Investitionstätigkeit				445,33	800,00	-354,67
SU	34	Summe Auszahlungen investive Gebarung				445,33	800,00	-354,67
SA	SA2	Saldo (2) Geldfluss aus der Investiven Gebarung (33-34)				-445,33	-800,00	354,67
SA	SA3	Saldo (3) Nettofinanzierungssaldo (SA1+SA2)				-36.850,84	-31.300,00	-5.550,84
Finanzierungstätigkeit								
SU	35	Summe Einzahlungen aus der Finanzierungstätigkeit				0,00	0,00	0,00
SU	36	Summe Auszahlungen aus der Finanzierungstätigkeit				0,00	0,00	0,00
SA	SA4	Saldo (4) Geldfluss aus der Finanzierungstätigkeit (35-36)				0,00	0,00	0,00
SA	SA5	Saldo (5) Geldfluss aus VA-wirksamer Gebarung (SA3+SA4)				-36.850,84	-31.300,00	-5.550,84

Rechnungsabschluss 2022

Detailnachweis RA / 816 Öffentliche Beleuchtung und öffentliche Uhren - interne Vergütungen enthalten

Fonds	Konto	Bezeichnung	ERA 2022	EVA 2022	Differenz	FRA 2022	FVA 2022	Differenz
Verrechnung zw. operativer Gebarung und investiven Vorhaben								
816000	910000	Verrechnung OH u. AOH (Zu-/Rückführung)				626,00	0,00	626,00
2	3801	Auszahlungen aus operativer Gebarung für investive Vorhaben				626,00	0,00	626,00
1	380	Auszahlungen aus operativer Gebarung für investive Vorhaben				626,00	0,00	626,00
SA	SA51	Saldo Geldfluss aus operativer Gebarung für invest. Vorhaben				-626,00	0,00	-626,00
Fonds 816010 Innovative Ortsbeleuchtung								
Operative Gebarung								
SU	21/31	Summe Erträge / Einzahlungen operative Gebarung	0,00	0,00	0,00	0,00	0,00	0,00
SU	22/32	Summe Aufwendungen / Auszahlungen operative Gebarung	0,00	0,00	0,00	0,00	0,00	0,00
SA	SA0/SA1	(0) Nettoergeb. (21-22) / SA (1) Geldfluss op. Geb. (31-32)	0,00	0,00	0,00	0,00	0,00	0,00
SA	SA0R	Saldo Haushaltsrücklagen	0,00	0,00	0,00			
SA	SA00	Nettoergebnis nach Zuweisung und Entnahmen von HH-Rücklagen	0,00	0,00	0,00			
Investive Gebarung								
816010	300000	Kapitaltransf. von Bund, -fonds und -kammern				0,00	25.000,00	-25.000,00
816010	301000	Kapitaltransf. von Ländern, -fonds und -kammern				0,00	15.000,00	-15.000,00
2	3331	Kapitaltransferzahlungen von Trägern des öffentlichen Rechts				0,00	40.000,00	-40.000,00
1	333	Einzahlungen aus Kapitaltransfers				0,00	40.000,00	-40.000,00
SU	33	Summe Einzahlungen investive Gebarung				0,00	40.000,00	-40.000,00
816010	060000	Im Bau befindliche Grundstückseinr.				0,00	39.400,00	-39.400,00
2	3412	Ausz. für den Erwerb von Grundstücken & Grundstückseinricht.				0,00	39.400,00	-39.400,00
1	341	Auszahlungen aus der Investitionstätigkeit				0,00	39.400,00	-39.400,00
SU	34	Summe Auszahlungen investive Gebarung				0,00	39.400,00	-39.400,00
SA	SA2	Saldo (2) Geldfluss aus der Investiven Gebarung (33-34)				0,00	600,00	-600,00
SA	SA3	Saldo (3) Nettofinanzierungssaldo (SA1+SA2)				0,00	600,00	-600,00

Rechnungsabschluss 2022

Detailnachweis RA / 816 Öffentliche Beleuchtung und öffentliche Uhren - interne Vergütungen enthalten

Fonds	Konto	Bezeichnung	ERA 2022	EVA 2022	Differenz	FRA 2022	FVA 2022	Differenz
Finanzierungstätigkeit								
SU	35	Summe Einzahlungen aus der Finanzierungstätigkeit				0,00	0,00	0,00
SU	36	Summe Auszahlungen aus der Finanzierungstätigkeit				0,00	0,00	0,00
SA	SA4	Saldo (4) Geldfluss aus der Finanzierungstätigkeit (35-36)				0,00	0,00	0,00
SA	SA5	Saldo (5) Geldfluss aus VA-wirksamer Gebarung (SA3+SA4)				0,00	600,00	-600,00
Verrechnung zw. operativer Gebarung und investiven Vorhaben								
816010	910000	Verrechnung OH u. AOH (Zu-/Rückführung)				626,00	0,00	626,00
2	3701	Einzahlungen aus operativer Gebarung für investive Vorhaben				626,00	0,00	626,00
1	370	Einzahlungen aus operativer Gebarung für investive Vorhaben				626,00	0,00	626,00
SA	SA51	Saldo Geldfluss aus operativer Gebarung für invest. Vorhaben				626,00	0,00	626,00
UA 816 Öffentliche Beleuchtung und öffentliche Uhren								
UA 816	SA0/SA1	(0) Nettoergeb. (21-22) / SA (1) Geldfluss op. Geb. (31-32)	-45.975,95	-35.700,00	-10.275,95	-36.405,51	-30.500,00	-5.905,51
UA 816	SA00	Nettoergebnis nach Zuweisung und Entnahmen von HH-Rücklagen	-45.975,95	-35.700,00	-10.275,95			
UA 816	SA2	Saldo (2) Geldfluss aus der Investiven Gebarung (33-34)				-445,33	-200,00	-245,33
UA 816	SA3	Saldo (3) Nettofinanzierungssaldo (SA1+SA2)				-36.850,84	-30.700,00	-6.150,84
UA 816	SA4	Saldo (4) Geldfluss aus der Finanzierungstätigkeit (35-36)				0,00	0,00	0,00
UA 816	SA5	Saldo (5) Geldfluss aus VA-wirksamer Gebarung (SA3+SA4)				-36.850,84	-30.700,00	-6.150,84

Rechnungsabschluss 2022

Detailnachweis RA / 817 Friedhöfe (einschließlich Einsegnungshallen und Krematorien) - interne Vergütungen enthalten

Fonds	Konto	Bezeichnung	ERA 2022	EVA 2022	Differenz	FRA 2022	FVA 2022	Differenz
Fonds 817000		Friedhöfe (einschließlich Einsegnungshal						
Operative Gebarung								
817000	852100	Benützungsgebühr/Entsorgungsgebühr	21.396,43	21.000,00	396,43	19.983,51	21.000,00	-1.016,49
817000	852110	Friedhofserhaltung/Infrastruktur	72.612,08	53.700,00	18.912,08	72.612,08	71.400,00	1.212,08
817000	852200	Bereitstellungsgebühr/Hallengebühr	4.261,00	3.900,00	361,00	3.797,00	3.900,00	-103,00
2	2113/3113	Erträge / Einzahlungen aus Gebühren	98.269,51	78.600,00	19.669,51	96.392,59	96.300,00	92,59
817000	816000	Kostenersätze, Nebenerlöse	200,00	0,00	200,00	200,00	0,00	200,00
2	2114/3114	Erträge / Einzahlungen aus Leistungen	200,00	0,00	200,00	200,00	0,00	200,00
1	211/311	Erträge / Einzahl. aus der operativen Verwaltungstätigkeit	98.469,51	78.600,00	19.869,51	96.592,59	96.300,00	292,59
817000	861100	Lfd. Transfers v. Ländern BZ iR	10.000,00	10.000,00	0,00	10.000,00	10.000,00	0,00
2	2121/3121	Transferertrag / -zahlungen von Trägern des öffentl. Rechts	10.000,00	10.000,00	0,00	10.000,00	10.000,00	0,00
817000	813000	Erträge aus der Aufl. von IZ (Kapitaltrans.)	1.952,97	2.100,00	-147,03	0,00	0,00	0,00
2	2127	Nicht finanzierungswirksamer Transferertrag	1.952,97	2.100,00	-147,03	0,00	0,00	0,00
1	212/312	Erträge aus Transfers / Einzahl. aus Transfers (ohne KT's)	11.952,97	12.100,00	-147,03	10.000,00	10.000,00	0,00
SU 21/31		Summe Erträge / Einzahlungen operative Gebarung	110.422,48	90.700,00	19.722,48	106.592,59	106.300,00	292,59
817000	510000	Geldbezüge d. Vertragsbed. der Verw.	3.873,80	3.900,00	-26,20	3.873,80	3.900,00	-26,20
817000	565000	Mehrleistungsvergütungen	201,75	100,00	101,75	201,75	100,00	101,75
817000	565100	Leistungsprämien K-GMG	170,44	200,00	-29,56	170,44	200,00	-29,56
817000	569000	Sonstige Nebengebühren	70,08	100,00	-29,92	70,08	100,00	-29,92
2	2211/3211	Personalaufwand / Ausz. (Bezüge, Nebengeb., Mehrleistungen)	4.316,07	4.300,00	16,07	4.316,07	4.300,00	16,07
817000	580000	Dienstgeberbeiträge FLAF	168,36	200,00	-31,64	168,36	200,00	-31,64
817000	582000	Sonstige Dienstgeberbeiträge zur soz. Sicherheit	922,06	900,00	22,06	922,06	900,00	22,06
2	2212/3212	Gesetzlicher und freiwilliger Sozialaufwand / Auszahlungen	1.090,42	1.100,00	-9,58	1.090,42	1.100,00	-9,58
1	221/321	Personalaufwand / Auszahlungen aus Personalaufwand	5.406,49	5.400,00	6,49	5.406,49	5.400,00	6,49
817000	400000	Geringwertige Wirtschaftsg. Anlageverm.	354,79	300,00	54,79	354,79	300,00	54,79
817000	454000	Reinigungsmittel	30,90	200,00	-169,10	30,90	200,00	-169,10

Rechnungsabschluss 2022

Detailnachweis RA / 817 Friedhöfe (einschließlich Einsegnungshallen und Krematorien) - interne Vergütungen enthalten

Fonds	Konto	Bezeichnung	ERA 2022	EVA 2022	Differenz	FRA 2022	FVA 2022	Differenz
817000	459000	Sonstige Verbrauchsgüter	393,77	0,00	393,77	393,77	0,00	393,77
2	2221/3221	Gebrauchs- und Verbrauchsgüter, Handelswaren / Auszahlungen	779,46	500,00	279,46	779,46	500,00	279,46
817000	600100	Strom	298,28	300,00	-1,72	298,28	300,00	-1,72
817000	631000	Telekommunikationsdienste	499,78	0,00	499,78	499,78	0,00	499,78
817000	640000	Rechts- und Beratungsaufwand	480,00	0,00	480,00	480,00	0,00	480,00
2	2222/3222	Verwaltungs- und Betriebsaufwand / Auszahlungen	1.278,06	300,00	978,06	1.278,06	300,00	978,06
817000	614000	Instandhaltung von Gebäuden und Bauten	4.180,02	500,00	3.680,02	3.807,82	500,00	3.307,82
817000	618000	Instandhaltung von son. Anlagen	4.439,41	300,00	4.139,41	4.601,55	300,00	4.301,55
2	2224/3224	Instandhaltung / Auszahlungen für Instandhaltung	8.619,43	800,00	7.819,43	8.409,37	800,00	7.609,37
817000	710000	Öffentliche Abgaben ohne Geb. gem. FAG	5.109,55	4.300,00	809,55	5.109,55	4.300,00	809,55
817000	720109	Kostenbeiträge Wi-Hof Arbeiter	23.883,39	7.000,00	16.883,39	23.883,39	7.000,00	16.883,39
817000	720119	Kostenbeiträge ABA Personal	343,58	100,00	243,58	343,58	100,00	243,58
817000	720129	Kostenbeiträge WVA Personal	92,17	100,00	-7,83	92,17	100,00	-7,83
817000	720209	Kostenbeiträge Wi-Hof Maschinen	214,00	300,00	-86,00	214,00	300,00	-86,00
817000	720219	Kostenbeiträge ABA Maschinen	22,50	0,00	22,50	22,50	0,00	22,50
817000	720229	Kostenbeiträge WVA Maschinen	23,25	0,00	23,25	23,25	0,00	23,25
817000	720309	Kostenbeiträge Reinigungsleistungen	115,87	200,00	-84,13	115,87	200,00	-84,13
817000	720409	ILV - Sachkosten Zentralamt	9.211,77	4.900,00	4.311,77	9.211,77	4.900,00	4.311,77
817000	720509	ILV - Umlage Organkosten	6.396,30	4.800,00	1.596,30	6.396,30	4.800,00	1.596,30
817000	724000	Reisegebühren	15,66	0,00	15,66	15,66	0,00	15,66
817000	728000	Entgelte sonst. Leistungen	9.399,94	6.500,00	2.899,94	9.029,63	6.500,00	2.529,63
2	2225/3225	Sonstiger Sachaufwand / Sonstige Auszahl. aus Sachaufwand	54.827,98	28.200,00	26.627,98	54.457,67	28.200,00	26.257,67
817000	680300	Planm. Afa Gebäude/Bauten	1.652,00	1.700,00	-48,00	0,00	0,00	0,00
817000	680500	Planm. Afa Sonderanlagen	1.992,65	2.500,00	-507,35	0,00	0,00	0,00
817000	680600	Planm. Afa Technische Anlagen, Fahrzeuge/Maschine	56,50	100,00	-43,50	0,00	0,00	0,00
817000	680700	Planm. Afa Amts, Betriebs/Geschäftsausstattung	296,00	300,00	-4,00	0,00	0,00	0,00
2	2226/3226	Nicht finanz.wirks. Sachaufw. / Ausz. Inanspruchn.Haftungen	3.997,15	4.600,00	-602,85	0,00	0,00	0,00

Rechnungsabschluss 2022

Detailnachweis RA / 817 Friedhöfe (einschließlich Einsegnungshallen und Krematorien) - interne Vergütungen enthalten

Fonds	Konto	Bezeichnung	ERA 2022	EVA 2022	Differenz	FRA 2022	FVA 2022	Differenz
1	222/322	Sachaufwand / Auszahlungen aus Sachaufwand (o.Transferaufw.)	69.502,08	34.400,00	35.102,08	64.924,56	29.800,00	35.124,56
SU	22/32	Summe Aufwendungen / Auszahlungen operative Gebarung	74.908,57	39.800,00	35.108,57	70.331,05	35.200,00	35.131,05
SA	SA0/SA1	(0) Nettoergeb. (21-22) / SA (1) Geldfluss op. Geb. (31-32)	35.513,91	50.900,00	-15.386,09	36.261,54	71.100,00	-34.838,46
SA	SA0R	Saldo Haushaltsrücklagen	0,00	0,00	0,00			
SA	SA00	Nettoergebnis nach Zuweisung und Entnahmen von HH-Rücklagen	35.513,91	50.900,00	-15.386,09			
Investive Gebarung								
SU	33	Summe Einzahlungen investive Gebarung				0,00	0,00	0,00
817000	030000	Werkzeuge u. son. Erzeugungshilfsmittel				175,98	0,00	175,98
2	3414	Ausz. f.d. Erwerb von techn. Anlagen, Fahrzeuge u. Maschinen				175,98	0,00	175,98
1	341	Auszahlungen aus der Investitionstätigkeit				175,98	0,00	175,98
SU	34	Summe Auszahlungen investive Gebarung				175,98	0,00	175,98
SA	SA2	Saldo (2) Geldfluss aus der Investiven Gebarung (33-34)				-175,98	0,00	-175,98
SA	SA3	Saldo (3) Nettofinanzierungssaldo (SA1+SA2)				36.085,56	71.100,00	-35.014,44
Finanzierungstätigkeit								
SU	35	Summe Einzahlungen aus der Finanzierungstätigkeit				0,00	0,00	0,00
SU	36	Summe Auszahlungen aus der Finanzierungstätigkeit				0,00	0,00	0,00
SA	SA4	Saldo (4) Geldfluss aus der Finanzierungstätigkeit (35-36)				0,00	0,00	0,00
SA	SA5	Saldo (5) Geldfluss aus VA-wirksamer Gebarung (SA3+SA4)				36.085,56	71.100,00	-35.014,44
Verrechnung zw. operativer Gebarung und investiven Vorhaben								
SA	SA51	Saldo Geldfluss aus operativer Gebarung für invest. Vorhaben				0,00	0,00	0,00

Rechnungsabschluss 2022

Detailnachweis RA / 817 Friedhöfe (einschließlich Einsegnungshallen und Krematorien) - interne Vergütungen enthalten

Fonds	Konto	Bezeichnung	ERA 2022	EVA 2022	Differenz	FRA 2022	FVA 2022	Differenz
UA 817		Friedhöfe (einschließlich Einsegnungshallen und Krematorien)						
UA 817	SA0/SA1	(0) Nettoergeb. (21-22) / SA (1) Geldfluss op. Geb. (31-32)	35.513,91	50.900,00	-15.386,09	36.261,54	71.100,00	-34.838,46
UA 817	SA00	Nettoergebnis nach Zuweisung und Entnahmen von HH-Rücklagen	35.513,91	50.900,00	-15.386,09			
UA 817	SA2	Saldo (2) Geldfluss aus der Investiven Gebarung (33-34)				-175,98	0,00	-175,98
UA 817	SA3	Saldo (3) Nettofinanzierungssaldo (SA1+SA2)				36.085,56	71.100,00	-35.014,44
UA 817	SA4	Saldo (4) Geldfluss aus der Finanzierungstätigkeit (35-36)				0,00	0,00	0,00
UA 817	SA5	Saldo (5) Geldfluss aus VA-wirksamer Gebarung (SA3+SA4)				36.085,56	71.100,00	-35.014,44
A 81		Öffentliche Einrichtungen (sow. nicht Abschnitt 85 zuzuord.)						
A 81	SA0/SA1	(0) Nettoergeb. (21-22) / SA (1) Geldfluss op. Geb. (31-32)	-186.208,50	-117.400,00	-68.808,50	-175.488,84	-118.300,00	-57.188,84
A 81	SA00	Nettoergebnis nach Zuweisung und Entnahmen von HH-Rücklagen	-186.208,50	-117.400,00	-68.808,50			
A 81	SA2	Saldo (2) Geldfluss aus der Investiven Gebarung (33-34)				-797,31	-18.700,00	17.902,69
A 81	SA3	Saldo (3) Nettofinanzierungssaldo (SA1+SA2)				-176.286,15	-137.000,00	-39.286,15
A 81	SA4	Saldo (4) Geldfluss aus der Finanzierungstätigkeit (35-36)				0,00	0,00	0,00
A 81	SA5	Saldo (5) Geldfluss aus VA-wirksamer Gebarung (SA3+SA4)				-176.286,15	-137.000,00	-39.286,15
A 81	SA51	Saldo Geldfluss aus operativer Gebarung für invest. Vorhaben				0,00	0,00	0,00

Rechnungsabschluss 2022
Detailnachweis RA / 820 Wirtschaftshöfe - interne Vergütungen enthalten

Fonds	Konto	Bezeichnung	ERA 2022	EVA 2022	Differenz	FRA 2022	FVA 2022	Differenz
Fonds 820000		Wirtschaftshöfe						
Operative Gebarung								
820000	810109	Leistungserlöse Wi-Hof Arbeiter	476.814,73	167.000,00	309.814,73	476.814,73	167.000,00	309.814,73
820000	810209	Leistungserlöse Wi-Hof Maschinen	32.514,61	22.900,00	9.614,61	32.514,61	22.900,00	9.614,61
820000	816000	Kostensätze, Nebenerlöse	1.756,18	0,00	1.756,18	1.175,54	0,00	1.175,54
2	2114/3114	Erträge / Einzahlungen aus Leistungen	511.085,52	189.900,00	321.185,52	510.504,88	189.900,00	320.604,88
820000	811000	Miete- und Pachtertrag	453,95	200,00	253,95	414,19	200,00	214,19
2	2115/3115	Erträge / Einzahlungen aus Besitz und wirtschaftl. Tätigkeit	453,95	200,00	253,95	414,19	200,00	214,19
820000	828000	Rückersätze von Ausgaben	5.340,67	0,00	5.340,67	0,00	0,00	0,00
820000	829000	Sonstige Erträge	40,00	3.000,00	-2.960,00	80,70	3.000,00	-2.919,30
2	2116/3116	Erträge / Einz. aus Veräußerung/GWG u. sonst. Erträge/Einz.	5.380,67	3.000,00	2.380,67	80,70	3.000,00	-2.919,30
820000	817200	Erträge aus der Aufl. von nicht kons. Urlaub	0,05	0,00	0,05	0,00	0,00	0,00
820000	817210	Erträge aus der Auflösung von nicht kons. Z-GH	1.016,07	0,00	1.016,07	0,00	0,00	0,00
2	2117	Nicht finanzierungswirksame operative Erträge	1.016,12	0,00	1.016,12	0,00	0,00	0,00
1	211/311	Erträge / Einzahl. aus der operativen Verwaltungstätigkeit	517.936,26	193.100,00	324.836,26	510.999,77	193.100,00	317.899,77
820000	861000	Lfd. Transferz. von Ländern, Landesfonds, Landeska	1.391,16	0,00	1.391,16	1.391,16	0,00	1.391,16
820000	861100	Lfd. Transfers v. Ländern BZ iR	4.664,32	0,00	4.664,32	4.664,32	0,00	4.664,32
820000	863200	Transfers von Sozialvers.träger (KLFV,...)	31.049,96	10.000,00	21.049,96	31.049,96	10.000,00	21.049,96
2	2121/3121	Transferertrag / -zahlungen von Trägern des öffentl. Rechts	37.105,44	10.000,00	27.105,44	37.105,44	10.000,00	27.105,44
820000	813000	Erträge aus der Aufl. von IZ (Kapitaltrans.)	7.974,52	8.100,00	-125,48	0,00	0,00	0,00
2	2127	Nicht finanzierungswirksamer Transferertrag	7.974,52	8.100,00	-125,48	0,00	0,00	0,00
1	212/312	Erträge aus Transfers / Einzahl. aus Transfers (ohne KTs)	45.079,96	18.100,00	26.979,96	37.105,44	10.000,00	27.105,44
820000	823000	sonstige Zinserträge	6,67	100,00	-93,33	6,67	100,00	-93,33
2	2131/3131	Erträge aus Zinsen / Einzahlungen aus Zinserträgen	6,67	100,00	-93,33	6,67	100,00	-93,33
1	213/313	Finanzerträge / Einzahlungen aus Finanzerträgen	6,67	100,00	-93,33	6,67	100,00	-93,33
SU	21/31	Summe Erträge / Einzahlungen operative Gebarung	563.022,89	211.300,00	351.722,89	548.111,88	203.200,00	344.911,88

Rechnungsabschluss 2022
Detailnachweis RA / 820 Wirtschaftshöfe - interne Vergütungen enthalten

Fonds	Konto	Bezeichnung	ERA 2022	EVA 2022	Differenz	FRA 2022	FVA 2022	Differenz
820000	511000	Geldb. Vertragsbed. in handw. Verwendung	153.820,05	148.000,00	5.820,05	153.820,05	148.000,00	5.820,05
820000	523000	Geldb. der nicht ganzj. besch. Arbeiter	62.173,92	25.800,00	36.373,92	62.173,92	25.800,00	36.373,92
820000	565000	Mehrleistungsvergütungen	14.428,37	6.800,00	7.628,37	14.428,37	6.800,00	7.628,37
820000	565100	Leistungsprämien K-GMG	5.351,31	3.400,00	1.951,31	5.351,31	3.400,00	1.951,31
820000	569000	Sonstige Nebengebühren	8.257,95	4.100,00	4.157,95	8.257,95	4.100,00	4.157,95
2	2211/3211	Personalaufwand / Ausz. (Bezüge, Nebengeb., Mehrleistungen)	244.031,60	188.100,00	55.931,60	244.031,60	188.100,00	55.931,60
820000	580000	Dienstgeberbeiträge FLAF	9.360,40	7.200,00	2.160,40	9.360,40	7.200,00	2.160,40
820000	582000	Sonstige Dienstgeberbeiträge zur soz. Sicherheit	51.440,27	39.600,00	11.840,27	51.440,27	39.600,00	11.840,27
820000	582100	Abfertigungsversicherung (Prämienzahlung)	12.951,80	9.900,00	3.051,80	12.951,80	9.900,00	3.051,80
820000	582200	Vorsorge Dienstjubiläum (Prämienzahlung)	4.973,30	2.700,00	2.273,30	4.973,30	2.700,00	2.273,30
820000	588000	Kommunalsteuer	165,67	800,00	-634,33	165,67	800,00	-634,33
2	2212/3212	Gesetzlicher und freiwilliger Sozialaufwand / Auszahlungen	78.891,44	60.200,00	18.691,44	78.891,44	60.200,00	18.691,44
820000	541000	Sachb. der Vertragsbed. in handw. Verw.	888,26	1.500,00	-611,74	888,26	1.500,00	-611,74
820000	563000	Sonstige Aufwandsentschädigungen	322,08	400,00	-77,92	322,08	400,00	-77,92
2	2213/3213	Sonstiger Personalaufwand / Ausz. aus sonst. Personalaufw.	1.210,34	1.900,00	-689,66	1.210,34	1.900,00	-689,66
820000	593000	Dot. von Rückstellungen für nicht kons. Urlaube	4.995,78	0,00	4.995,78	0,00	0,00	0,00
2	2214	Nicht finanzierungswirksamer Personalaufwand	4.995,78	0,00	4.995,78	0,00	0,00	0,00
1	221/321	Personalaufwand / Auszahlungen aus Personalaufwand	329.129,16	250.200,00	78.929,16	324.133,38	250.200,00	73.933,38
820000	400000	Geringwertige Wirtschaftsg. Anlageverm.	1.663,48	1.000,00	663,48	1.663,48	1.000,00	663,48
820000	451000	Brennstoffe	2.005,56	1.500,00	505,56	2.948,75	1.500,00	1.448,75
820000	452000	Treibstoffe	8.941,19	5.300,00	3.641,19	9.043,03	5.300,00	3.743,03
820000	453000	Schmier- und Schleifmittel	180,24	200,00	-19,76	180,24	200,00	-19,76
820000	454000	Reinigungsmittel	261,56	400,00	-138,44	261,56	400,00	-138,44
820000	458000	Mittel zur. ärztlichen Betreuung	38,35	100,00	-61,65	38,35	100,00	-61,65
820000	459000	Sonstige Verbrauchsgüter	524,99	1.000,00	-475,01	524,99	1.000,00	-475,01
2	2221/3221	Gebrauchs- und Verbrauchsgüter, Handelswaren / Auszahlungen	13.615,37	9.500,00	4.115,37	14.660,40	9.500,00	5.160,40
820000	600100	Strom	1.081,46	1.000,00	81,46	1.081,46	1.000,00	81,46

Rechnungsabschluss 2022

Detailnachweis RA / 820 Wirtschaftshöfe - interne Vergütungen enthalten

Fonds	Konto	Bezeichnung	ERA 2022	EVA 2022	Differenz	FRA 2022	FVA 2022	Differenz
820000	631000	Telekommunikationsdienste	2.815,62	1.800,00	1.015,62	2.794,90	1.800,00	994,90
820000	670000	Versicherungen	5.445,31	5.000,00	445,31	5.445,31	5.000,00	445,31
2	2222/3222	Verwaltungs- und Betriebsaufwand / Auszahlungen	9.342,39	7.800,00	1.542,39	9.321,67	7.800,00	1.521,67
820000	700000	Miet- und Pachtaufwand	357,21	600,00	-242,79	669,21	600,00	69,21
2	2223/3223	Leasing- und Mietaufwand / Ausz. für Leasing- u. Mietaufwand	357,21	600,00	-242,79	669,21	600,00	69,21
820000	614000	Instandhaltung von Gebäuden und Bauten	1.005,42	300,00	705,42	1.185,30	300,00	885,30
820000	616000	Instandhaltung von Maschinen u. Anlagen	193,85	500,00	-306,15	193,85	500,00	-306,15
820000	617000	Instandhaltung von Fahrzeugen	10.423,71	7.000,00	3.423,71	10.552,14	7.000,00	3.552,14
820000	618000	Instandhaltung von son. Anlagen	953,21	700,00	253,21	789,60	700,00	89,60
2	2224/3224	Instandhaltung / Auszahlungen für Instandhaltung	12.576,19	8.500,00	4.076,19	12.720,89	8.500,00	4.220,89
820000	710000	Öffentliche Abgaben ohne Geb. gem. FAG	644,68	500,00	144,68	644,68	500,00	144,68
820000	710100	Kapitalertragssteuer	1,67	100,00	-98,33	1,67	100,00	-98,33
820000	720109	Kostenbeiträge Wi-Hof Arbeiter	822,50	0,00	822,50	822,50	0,00	822,50
820000	720119	Kostenbeiträge ABA Personal	35,58	0,00	35,58	35,58	0,00	35,58
820000	720129	Kostenbeiträge WVA Personal	1.999,66	2.500,00	-500,34	1.999,66	2.500,00	-500,34
820000	720209	Kostenbeiträge Wi-Hof Maschinen	63,00	0,00	63,00	63,00	0,00	63,00
820000	720229	Kostenbeiträge WVA Maschinen	142,50	100,00	42,50	142,50	100,00	42,50
820000	720309	Kostenbeiträge Reinigungsleistungen	0,00	1.400,00	-1.400,00	0,00	1.400,00	-1.400,00
820000	720409	ILV - Sachkosten Zentralamt	8.189,98	4.700,00	3.489,98	8.189,98	4.700,00	3.489,98
820000	720509	ILV - Umlage Organkosten	5.686,81	4.500,00	1.186,81	5.686,81	4.500,00	1.186,81
820000	720609	Kostenrückerstattung Pensionsfonds	38.160,79	34.700,00	3.460,79	38.160,79	34.700,00	3.460,79
820000	724000	Reisegebühren	8,69	0,00	8,69	8,69	0,00	8,69
820000	728000	Entgelte sonst. Leistungen	30.285,90	10.000,00	20.285,90	33.609,56	10.000,00	23.609,56
820000	728007	Entgelte beigestelltes Personal - Kärnten Mitte	46.582,79	15.300,00	31.282,79	50.527,40	15.300,00	35.227,40
820000	728100	Schulungen und Seminare	0,00	200,00	-200,00	0,00	200,00	-200,00
2	2225/3225	Sonstiger Sachaufwand / Sonstige Auszahl. aus Sachaufwand	132.624,55	74.000,00	58.624,55	139.892,82	74.000,00	65.892,82
820000	680100	Planm. Afa Immaterielle Vermögenswerte	3.335,10	3.500,00	-164,90	0,00	0,00	0,00

Rechnungsabschluss 2022
Detailnachweis RA / 820 Wirtschaftshöfe - interne Vergütungen enthalten

Fonds	Konto	Bezeichnung	ERA 2022	EVA 2022	Differenz	FRA 2022	FVA 2022	Differenz
820000	680300	Planm. Afa Gebäude/Bauten	8.363,53	8.500,00	-136,47	0,00	0,00	0,00
820000	680500	Planm. Afa Sonderanlagen	654,00	200,00	454,00	0,00	0,00	0,00
820000	680600	Planm. Afa Technische Anlagen, Fahrzeuge/Maschine	5.868,82	6.400,00	-531,18	0,00	0,00	0,00
820000	680700	Planm. Afa Amts, Betriebs/Geschäftsausstattung	999,97	1.400,00	-400,03	0,00	0,00	0,00
2	2226/3226	Nicht finanz.wirks. Sachaufw. / Ausz. Inanspruchn.Haftungen	19.221,42	20.000,00	-778,58	0,00	0,00	0,00
1	222/322	Sachaufwand / Auszahlungen aus Sachaufwand (o.Transferaufw.)	187.737,13	120.400,00	67.337,13	177.264,99	100.400,00	76.864,99
SU	22/32	Summe Aufwendungen / Auszahlungen operative Gebarung	516.866,29	370.600,00	146.266,29	501.398,37	350.600,00	150.798,37
SA	SA0/SA1	(0) Nettoergeb. (21-22) / SA (1) Geldfluss op. Geb. (31-32)	46.156,60	-159.300,00	205.456,60	46.713,51	-147.400,00	194.113,51
820000	794000	Zuweisung an zweckgebundene Haushaltsrücklagen	5,00	100,00	-95,00			
2	2401	Zuweisung an Haushaltsrücklagen	5,00	100,00	-95,00			
1	240	Zuweisung an Haushaltsrücklagen	5,00	100,00	-95,00			
SA	SA0R	Saldo Haushaltsrücklagen	-5,00	-100,00	95,00			
SA	SA00	Nettoergebnis nach Zuweisung und Entnahmen von HH-Rücklagen	46.151,60	-159.400,00	205.551,60			
Investive Gebarung								
SU	33	Summe Einzahlungen investive Gebarung				0,00	0,00	0,00
820000	050000	Sonderanlagen				1.860,00	0,00	1.860,00
2	3412	Ausz. für den Erwerb von Grundstücken & Grundstückseinricht.				1.860,00	0,00	1.860,00
820000	020000	Maschinen und maschinelle Anlagen				0,00	500,00	-500,00
820000	030000	Werkzeuge u. son. Erzeugungshilfsmittel				0,00	1.500,00	-1.500,00
820000	040000	Fahrzeuge				0,00	600,00	-600,00
2	3414	Ausz. f.d. Erwerb von techn. Anlagen, Fahrzeuge u. Maschinen				0,00	2.600,00	-2.600,00
820000	042000	Amts-, Betriebs- und Geschäftsausstattung				0,00	800,00	-800,00
2	3415	Ausz. f.d. Erwerb von Amts-, Betriebs- u.Geschäftsausstatt.				0,00	800,00	-800,00
1	341	Auszahlungen aus der Investitionstätigkeit				1.860,00	3.400,00	-1.540,00
SU	34	Summe Auszahlungen investive Gebarung				1.860,00	3.400,00	-1.540,00
SA	SA2	Saldo (2) Geldfluss aus der Investiven Gebarung (33-34)				-1.860,00	-3.400,00	1.540,00

Rechnungsabschluss 2022
Detailnachweis RA / 820 Wirtschaftshöfe - interne Vergütungen enthalten

Fonds	Konto	Bezeichnung	ERA 2022	EVA 2022	Differenz	FRA 2022	FVA 2022	Differenz
SA	SA3	Saldo (3) Nettofinanzierungssaldo (SA1+SA2)				44.853,51	-150.800,00	195.653,51
Finanzierungstätigkeit								
SU	35	Summe Einzahlungen aus der Finanzierungstätigkeit				0,00	0,00	0,00
SU	36	Summe Auszahlungen aus der Finanzierungstätigkeit				0,00	0,00	0,00
SA	SA4	Saldo (4) Geldfluss aus der Finanzierungstätigkeit (35-36)				0,00	0,00	0,00
SA	SA5	Saldo (5) Geldfluss aus VA-wirksamer Gebarung (SA3+SA4)				44.853,51	-150.800,00	195.653,51
Verrechnung zw. operativer Gebarung und investiven Vorhaben								
SA	SA51	Saldo Geldfluss aus operativer Gebarung für invest. Vorhaben				0,00	0,00	0,00
UA 820		Wirtschaftshöfe						
UA 820	SA0/SA1	(0) Nettoergeb. (21-22) / SA (1) Geldfluss op. Geb. (31-32)	46.156,60	-159.300,00	205.456,60	46.713,51	-147.400,00	194.113,51
UA 820	SA00	Nettoergebnis nach Zuweisung und Entnahmen von HH-Rücklagen	46.151,60	-159.400,00	205.551,60			
UA 820	SA2	Saldo (2) Geldfluss aus der Investiven Gebarung (33-34)				-1.860,00	-3.400,00	1.540,00
UA 820	SA3	Saldo (3) Nettofinanzierungssaldo (SA1+SA2)				44.853,51	-150.800,00	195.653,51
UA 820	SA4	Saldo (4) Geldfluss aus der Finanzierungstätigkeit (35-36)				0,00	0,00	0,00
UA 820	SA5	Saldo (5) Geldfluss aus VA-wirksamer Gebarung (SA3+SA4)				44.853,51	-150.800,00	195.653,51

Rechnungsabschluss 2022
Detailnachweis RA / 828 Sonstige Märkte - interne Vergütungen enthalten

Fonds	Konto	Bezeichnung	ERA 2022	EVA 2022	Differenz	FRA 2022	FVA 2022	Differenz
Fonds 828000		Sonstige Märkte						
Operative Gebarung								
828000	812000	Gebühren für sonstige Leistungen	1.593,00	1.000,00	593,00	1.593,00	1.000,00	593,00
2	2114/3114	Erträge / Einzahlungen aus Leistungen	1.593,00	1.000,00	593,00	1.593,00	1.000,00	593,00
1	211/311	Erträge / Einzahl. aus der operativen Verwaltungstätigkeit	1.593,00	1.000,00	593,00	1.593,00	1.000,00	593,00
SU	21/31	Summe Erträge / Einzahlungen operative Gebarung	1.593,00	1.000,00	593,00	1.593,00	1.000,00	593,00
828000	720109	Kostenbeiträge Wi-Hof Arbeiter	3.164,31	0,00	3.164,31	3.164,31	0,00	3.164,31
828000	720129	Kostenbeiträge WVA Personal	273,88	0,00	273,88	273,88	0,00	273,88
828000	720209	Kostenbeiträge Wi-Hof Maschinen	44,25	0,00	44,25	44,25	0,00	44,25
828000	720229	Kostenbeiträge WVA Maschinen	21,00	0,00	21,00	21,00	0,00	21,00
828000	728000	Entgelte sonst. Leistungen	150,00	1.000,00	-850,00	150,00	1.000,00	-850,00
2	2225/3225	Sonstiger Sachaufwand / Sonstige Auszahl. aus Sachaufwand	3.653,44	1.000,00	2.653,44	3.653,44	1.000,00	2.653,44
1	222/322	Sachaufwand / Auszahlungen aus Sachaufwand (o.Transferaufw.)	3.653,44	1.000,00	2.653,44	3.653,44	1.000,00	2.653,44
SU	22/32	Summe Aufwendungen / Auszahlungen operative Gebarung	3.653,44	1.000,00	2.653,44	3.653,44	1.000,00	2.653,44
SA	SA0/SA1	(0) Nettoergeb. (21-22) / SA (1) Geldfluss op. Geb. (31-32)	-2.060,44	0,00	-2.060,44	-2.060,44	0,00	-2.060,44
SA	SA0R	Saldo Haushaltsrücklagen	0,00	0,00	0,00			
SA	SA00	Nettoergebnis nach Zuweisung und Entnahmen von HH-Rücklagen	-2.060,44	0,00	-2.060,44			
Investive Gebarung								
SU	33	Summe Einzahlungen investive Gebarung				0,00	0,00	0,00
SU	34	Summe Auszahlungen investive Gebarung				0,00	0,00	0,00
SA	SA2	Saldo (2) Geldfluss aus der Investiven Gebarung (33-34)				0,00	0,00	0,00
SA	SA3	Saldo (3) Nettofinanzierungssaldo (SA1+SA2)				-2.060,44	0,00	-2.060,44
Finanzierungstätigkeit								
SU	35	Summe Einzahlungen aus der Finanzierungstätigkeit				0,00	0,00	0,00
SU	36	Summe Auszahlungen aus der Finanzierungstätigkeit				0,00	0,00	0,00

Rechnungsabschluss 2022
Detailnachweis RA / 828 Sonstige Märkte - interne Vergütungen enthalten

Fonds	Konto	Bezeichnung	ERA 2022	EVA 2022	Differenz	FRA 2022	FVA 2022	Differenz
SA	SA4	Saldo (4) Geldfluss aus der Finanzierungstätigkeit (35-36)				0,00	0,00	0,00
SA	SA5	Saldo (5) Geldfluss aus VA-wirksamer Gebarung (SA3+SA4)				-2.060,44	0,00	-2.060,44
Verrechnung zw. operativer Gebarung und investiven Vorhaben								
SA	SA51	Saldo Geldfluss aus operativer Gebarung für invest. Vorhaben				0,00	0,00	0,00
UA 828		Sonstige Märkte						
UA 828	SA0/SA1	(0) Nettoergeb. (21-22) / SA (1) Geldfluss op. Geb. (31-32)	-2.060,44	0,00	-2.060,44	-2.060,44	0,00	-2.060,44
UA 828	SA00	Nettoergebnis nach Zuweisung und Entnahmen von HH-Rücklagen	-2.060,44	0,00	-2.060,44			
UA 828	SA2	Saldo (2) Geldfluss aus der Investiven Gebarung (33-34)				0,00	0,00	0,00
UA 828	SA3	Saldo (3) Nettofinanzierungssaldo (SA1+SA2)				-2.060,44	0,00	-2.060,44
UA 828	SA4	Saldo (4) Geldfluss aus der Finanzierungstätigkeit (35-36)				0,00	0,00	0,00
UA 828	SA5	Saldo (5) Geldfluss aus VA-wirksamer Gebarung (SA3+SA4)				-2.060,44	0,00	-2.060,44
A 82		Betriebsähnliche Einrichtungen und Betriebe						
A 82	SA0/SA1	(0) Nettoergeb. (21-22) / SA (1) Geldfluss op. Geb. (31-32)	44.096,16	-159.300,00	203.396,16	44.653,07	-147.400,00	192.053,07
A 82	SA00	Nettoergebnis nach Zuweisung und Entnahmen von HH-Rücklagen	44.091,16	-159.400,00	203.491,16			
A 82	SA2	Saldo (2) Geldfluss aus der Investiven Gebarung (33-34)				-1.860,00	-3.400,00	1.540,00
A 82	SA3	Saldo (3) Nettofinanzierungssaldo (SA1+SA2)				42.793,07	-150.800,00	193.593,07
A 82	SA4	Saldo (4) Geldfluss aus der Finanzierungstätigkeit (35-36)				0,00	0,00	0,00
A 82	SA5	Saldo (5) Geldfluss aus VA-wirksamer Gebarung (SA3+SA4)				42.793,07	-150.800,00	193.593,07
A 82	SA51	Saldo Geldfluss aus operativer Gebarung für invest. Vorhaben				0,00	0,00	0,00

Rechnungsabschluss 2022
Detailnachweis RA / 840 Grundbesitz - interne Vergütungen enthalten

Fonds	Konto	Bezeichnung	ERA 2022	EVA 2022	Differenz	FRA 2022	FVA 2022	Differenz
Fonds 840000		Grundbesitz						
Operative Gebarung								
840000	811000	Miete- und Pachtertrag	2.808,20	2.700,00	108,20	2.770,35	2.700,00	70,35
2	2115/3115	Erträge / Einzahlungen aus Besitz und wirtschaftl. Tätigkeit	2.808,20	2.700,00	108,20	2.770,35	2.700,00	70,35
840000	828000	Rückersätze von Ausgaben	1.142,26	1.100,00	42,26	1.142,26	1.100,00	42,26
2	2116/3116	Erträge / Einz. aus Veräußerung/GWG u. sonst. Erträge/Einz.	1.142,26	1.100,00	42,26	1.142,26	1.100,00	42,26
1	211/311	Erträge / Einzahl. aus der operativen Verwaltungstätigkeit	3.950,46	3.800,00	150,46	3.912,61	3.800,00	112,61
840000	823000	sonstige Zinserträge	29,69	100,00	-70,31	29,69	100,00	-70,31
2	2131/3131	Erträge aus Zinsen / Einzahlungen aus Zinserträgen	29,69	100,00	-70,31	29,69	100,00	-70,31
1	213/313	Finanzerträge / Einzahlungen aus Finanzerträgen	29,69	100,00	-70,31	29,69	100,00	-70,31
SU 21/31		Summe Erträge / Einzahlungen operative Gebarung	3.980,15	3.900,00	80,15	3.942,30	3.900,00	42,30
840000	640000	Rechts- und Beratungsaufwand	4.296,84	1.900,00	2.396,84	4.296,84	1.900,00	2.396,84
2	2222/3222	Verwaltungs- und Betriebsaufwand / Auszahlungen	4.296,84	1.900,00	2.396,84	4.296,84	1.900,00	2.396,84
840000	700000	Miet- und Pachtlaufwand	4.070,82	4.200,00	-129,18	5.270,82	4.200,00	1.070,82
2	2223/3223	Leasing- und Mietaufwand / Ausz. für Leasing- u. Mietaufwand	4.070,82	4.200,00	-129,18	5.270,82	4.200,00	1.070,82
840000	710000	Öffentliche Abgaben ohne Geb. gem. FAG	218,94	0,00	218,94	218,94	0,00	218,94
840000	710100	Kapitalertragssteuer	7,42	100,00	-92,58	7,42	100,00	-92,58
840000	728003	Vermessungskosten Straßen und Wege	3.401,05	3.400,00	1,05	3.401,05	3.400,00	1,05
840000	729900	Verrechnung zw. operativ/investiv (Zu-/Rückführung)	30.000,00	30.000,00	0,00	30.000,00	30.000,00	0,00
2	2225/3225	Sonstiger Sachaufwand / Sonstige Auszahl. aus Sachaufwand	33.627,41	33.500,00	127,41	33.627,41	33.500,00	127,41
1	222/322	Sachaufwand / Auszahlungen aus Sachaufwand (o.Transferaufw.)	41.995,07	39.600,00	2.395,07	43.195,07	39.600,00	3.595,07
SU 22/32		Summe Aufwendungen / Auszahlungen operative Gebarung	41.995,07	39.600,00	2.395,07	43.195,07	39.600,00	3.595,07
SA SA0/SA1		(0) Nettoergeb. (21-22) / SA (1) Geldfluss op. Geb. (31-32)	-38.014,92	-35.700,00	-2.314,92	-39.252,77	-35.700,00	-3.552,77
840000	794000	Zuweisung an zweckgebundene Haushaltsrücklagen	22,27	0,00	22,27			
2	2401	Zuweisung an Haushaltsrücklagen	22,27	0,00	22,27			
1	240	Zuweisung an Haushaltsrücklagen	22,27	0,00	22,27			

Rechnungsabschluss 2022
Detailnachweis RA / 840 Grundbesitz - interne Vergütungen enthalten

Fonds	Konto	Bezeichnung	ERA 2022	EVA 2022	Differenz	FRA 2022	FVA 2022	Differenz
SA	SA0R	Saldo Haushaltsrücklagen	-22,27	0,00	-22,27			
SA	SA00	Nettoergebnis nach Zuweisung und Entnahmen von HH-Rücklagen	-38.037,19	-35.700,00	-2.337,19			
Investive Gebarung								
SU	33	Summe Einzahlungen investive Gebarung				0,00	0,00	0,00
SU	34	Summe Auszahlungen investive Gebarung				0,00	0,00	0,00
SA	SA2	Saldo (2) Geldfluss aus der Investiven Gebarung (33-34)				0,00	0,00	0,00
SA	SA3	Saldo (3) Nettofinanzierungssaldo (SA1+SA2)				-39.252,77	-35.700,00	-3.552,77
Finanzierungstätigkeit								
SU	35	Summe Einzahlungen aus der Finanzierungstätigkeit				0,00	0,00	0,00
SU	36	Summe Auszahlungen aus der Finanzierungstätigkeit				0,00	0,00	0,00
SA	SA4	Saldo (4) Geldfluss aus der Finanzierungstätigkeit (35-36)				0,00	0,00	0,00
SA	SA5	Saldo (5) Geldfluss aus VA-wirksamer Gebarung (SA3+SA4)				-39.252,77	-35.700,00	-3.552,77
Verrechnung zw. operativer Gebarung und investiven Vorhaben								
SA	SA51	Saldo Geldfluss aus operativer Gebarung für invest. Vorhaben				0,00	0,00	0,00
Fonds 840010 Ankauf Schlosswiese								
Operative Gebarung								
840010	829900	Verrechnung zw. operativ/investiv (Zu-/Rückführung)	30.000,00	30.000,00	0,00	30.000,00	30.000,00	0,00
2	2116/3116	Erträge / Einz. aus Veräußerung/GWG u. sonst. Erträge/Einz.	30.000,00	30.000,00	0,00	30.000,00	30.000,00	0,00
1	211/311	Erträge / Einzahl. aus der operativen Verwaltungstätigkeit	30.000,00	30.000,00	0,00	30.000,00	30.000,00	0,00
840010	871000	Kapitaltransferz. von Ländern	30.000,00	30.000,00	0,00	30.000,00	30.000,00	0,00
2	2121/3121	Transferertrag / -zahlungen von Trägern des öffentl. Rechts	30.000,00	30.000,00	0,00	30.000,00	30.000,00	0,00
1	212/312	Erträge aus Transfers / Einzahl. aus Transfers (ohne KTs)	30.000,00	30.000,00	0,00	30.000,00	30.000,00	0,00
SU	21/31	Summe Erträge / Einzahlungen operative Gebarung	60.000,00	60.000,00	0,00	60.000,00	60.000,00	0,00
840010	786000	Kapitaltransf. an Betei. der Gem./des -verbandes	60.000,00	60.000,00	0,00	0,00	0,00	0,00

Rechnungsabschluss 2022
Detailnachweis RA / 840 Grundbesitz - interne Vergütungen enthalten

Fonds	Konto	Bezeichnung	ERA 2022	EVA 2022	Differenz	FRA 2022	FVA 2022	Differenz
2	2232/3232	Transferaufwand / -zahlungen an Beteiligungen	60.000,00	60.000,00	0,00	0,00	0,00	0,00
1	223/323	Transferaufwand (lfd. u.KTs) / Auszahl. Transfers (ohne KTs)	60.000,00	60.000,00	0,00	0,00	0,00	0,00
SU	22/32	Summe Aufwendungen / Auszahlungen operative Gebarung	60.000,00	60.000,00	0,00	0,00	0,00	0,00
SA	SA0/SA1	(0) Nettoergeb. (21-22) / SA (1) Geldfluss op. Geb. (31-32)	0,00	0,00	0,00	60.000,00	60.000,00	0,00
SA	SA0R	Saldo Haushaltsrücklagen	0,00	0,00	0,00			
SA	SA00	Nettoergebnis nach Zuweisung und Entnahmen von HH-Rücklagen	0,00	0,00	0,00			
Investive Gebarung								
SU	33	Summe Einzahlungen investive Gebarung				0,00	0,00	0,00
840010	786000	Kapitaltransf. an Betei. der Gem./des -verbandes				60.000,00	60.000,00	0,00
2	3432	Kapitaltransferzahlungen an Beteiligungen				60.000,00	60.000,00	0,00
1	343	Auszahlungen aus Kapitaltransfers				60.000,00	60.000,00	0,00
SU	34	Summe Auszahlungen investive Gebarung				60.000,00	60.000,00	0,00
SA	SA2	Saldo (2) Geldfluss aus der Investiven Gebarung (33-34)				-60.000,00	-60.000,00	0,00
SA	SA3	Saldo (3) Nettofinanzierungssaldo (SA1+SA2)				0,00	0,00	0,00
Finanzierungstätigkeit								
SU	35	Summe Einzahlungen aus der Finanzierungstätigkeit				0,00	0,00	0,00
SU	36	Summe Auszahlungen aus der Finanzierungstätigkeit				0,00	0,00	0,00
SA	SA4	Saldo (4) Geldfluss aus der Finanzierungstätigkeit (35-36)				0,00	0,00	0,00
SA	SA5	Saldo (5) Geldfluss aus VA-wirksamer Gebarung (SA3+SA4)				0,00	0,00	0,00
Verrechnung zw. operativer Gebarung und investiven Vorhaben								
SA	SA51	Saldo Geldfluss aus operativer Gebarung für invest. Vorhaben				0,00	0,00	0,00

Rechnungsabschluss 2022
Detailnachweis RA / 840 Grundbesitz - interne Vergütungen enthalten

Fonds	Konto	Bezeichnung	ERA 2022	EVA 2022	Differenz	FRA 2022	FVA 2022	Differenz
UA 840		Grundbesitz						
UA 840	SA0/SA1	(0) Nettoergeb. (21-22) / SA (1) Geldfluss op. Geb. (31-32)	-38.014,92	-35.700,00	-2.314,92	20.747,23	24.300,00	-3.552,77
UA 840	SA00	Nettoergebnis nach Zuweisung und Entnahmen von HH-Rücklagen	-38.037,19	-35.700,00	-2.337,19			
UA 840	SA2	Saldo (2) Geldfluss aus der Investiven Gebarung (33-34)				-60.000,00	-60.000,00	0,00
UA 840	SA3	Saldo (3) Nettofinanzierungssaldo (SA1+SA2)				-39.252,77	-35.700,00	-3.552,77
UA 840	SA4	Saldo (4) Geldfluss aus der Finanzierungstätigkeit (35-36)				0,00	0,00	0,00
UA 840	SA5	Saldo (5) Geldfluss aus VA-wirksamer Gebarung (SA3+SA4)				-39.252,77	-35.700,00	-3.552,77
A 84		Liegenschaften, Wohn-und Geschäftsgebäude						
A 84	SA0/SA1	(0) Nettoergeb. (21-22) / SA (1) Geldfluss op. Geb. (31-32)	-38.014,92	-35.700,00	-2.314,92	20.747,23	24.300,00	-3.552,77
A 84	SA00	Nettoergebnis nach Zuweisung und Entnahmen von HH-Rücklagen	-38.037,19	-35.700,00	-2.337,19			
A 84	SA2	Saldo (2) Geldfluss aus der Investiven Gebarung (33-34)				-60.000,00	-60.000,00	0,00
A 84	SA3	Saldo (3) Nettofinanzierungssaldo (SA1+SA2)				-39.252,77	-35.700,00	-3.552,77
A 84	SA4	Saldo (4) Geldfluss aus der Finanzierungstätigkeit (35-36)				0,00	0,00	0,00
A 84	SA5	Saldo (5) Geldfluss aus VA-wirksamer Gebarung (SA3+SA4)				-39.252,77	-35.700,00	-3.552,77
A 84	SA51	Saldo Geldfluss aus operativer Gebarung für invest. Vorhaben				0,00	0,00	0,00

Rechnungsabschluss 2022

Detailnachweis RA / 850 Betriebe der Wasserversorgung - interne Vergütungen enthalten

Fonds	Konto	Bezeichnung	ERA 2022	EVA 2022	Differenz	FRA 2022	FVA 2022	Differenz
Fonds 850000 Betriebe der Wasserversorgung								
Operative Gebarung								
850000	850000	Interessentenbeiträge v. Eigent./Anrain.	6.139,07	0,00	6.139,07	0,00	0,00	0,00
2	2111/3111	Erträge / Einzahlungen aus eigenen Abgaben	6.139,07	0,00	6.139,07	0,00	0,00	0,00
850000	852100	Benützungsgebühr/Entsorgungsgebühr	221.213,83	220.900,00	313,83	217.940,77	220.900,00	-2.959,23
850000	852200	Bereitstellungsgebühr/Hallengebühr	90.850,12	90.900,00	-49,88	90.945,34	90.900,00	45,34
2	2113/3113	Erträge / Einzahlungen aus Gebühren	312.063,95	311.800,00	263,95	308.886,11	311.800,00	-2.913,89
850000	810000	Leistungserlöse	2.444,69	5.000,00	-2.555,31	5.444,24	5.000,00	444,24
850000	810001	Nebenerlöse (Personal USt Frei)	1.944,25	5.000,00	-3.055,75	2.053,25	5.000,00	-2.946,75
850000	810002	Nebenerlöse Wassergen 10 % USt	8.066,22	5.700,00	2.366,22	5.620,36	5.700,00	-79,64
850000	810003	Nebenerlöse Wassergen 20 % USt	499,96	600,00	-100,04	380,97	600,00	-219,03
850000	810004	Nebenerlöse Wassergen 0 % USt	3.487,25	3.500,00	-12,75	1.440,84	3.500,00	-2.059,16
850000	810139	Leistungserlöse Personal WVA	28.608,45	26.300,00	2.308,45	28.608,45	26.300,00	2.308,45
850000	810239	Leistungserlöse Fahrzeuge WVA	1.998,75	2.100,00	-101,25	1.998,75	2.100,00	-101,25
850000	816000	Kostensätze, Nebenerlöse	661,18	0,00	661,18	661,18	0,00	661,18
2	2114/3114	Erträge / Einzahlungen aus Leistungen	47.710,75	48.200,00	-489,25	46.208,04	48.200,00	-1.991,96
850000	817200	Erträge aus der Aufl. von nicht kons. Urlaub	0,69	0,00	0,69	0,00	0,00	0,00
850000	817210	Erträge aus der Auflösung von nicht kons. Z-GH	2.586,69	0,00	2.586,69	0,00	0,00	0,00
2	2117	Nicht finanzierungswirksame operative Erträge	2.587,38	0,00	2.587,38	0,00	0,00	0,00
1	211/311	Erträge / Einzahl. aus der operativen Verwaltungstätigkeit	368.501,15	360.000,00	8.501,15	355.094,15	360.000,00	-4.905,85
850000	860020	KTZ Bund Zuschuss Zinsen digit. LK WVA	520,26	600,00	-79,74	520,26	600,00	-79,74
2	2121/3121	Transferertrag / -zahlungen von Trägern des öffentl. Rechts	520,26	600,00	-79,74	520,26	600,00	-79,74
850000	813000	Erträge aus der Aufl. von IZ (Kapitaltrans.)	85.178,42	27.500,00	57.678,42	0,00	0,00	0,00
2	2127	Nicht finanzierungswirksamer Transferertrag	85.178,42	27.500,00	57.678,42	0,00	0,00	0,00
1	212/312	Erträge aus Transfers / Einzahl. aus Transfers (ohne KTs)	85.698,68	28.100,00	57.598,68	520,26	600,00	-79,74
SU 21/31		Summe Erträge / Einzahlungen operative Gebarung	454.199,83	388.100,00	66.099,83	355.614,41	360.600,00	-4.985,59

Rechnungsabschluss 2022

Detailnachweis RA / 850 Betriebe der Wasserversorgung - interne Vergütungen enthalten

Fonds	Konto	Bezeichnung	ERA 2022	EVA 2022	Differenz	FRA 2022	FVA 2022	Differenz
850000	500000	Geldbezüge der Beamten der Verwaltung	9.846,60	9.800,00	46,60	9.846,60	9.800,00	46,60
850000	510000	Geldbezüge d. Vertragsbed. der Verw.	35.684,99	36.400,00	-715,01	35.684,99	36.400,00	-715,01
850000	511000	Geldb. Vertragsbed. in handw. Verwendung	38.888,64	38.700,00	188,64	38.888,64	38.700,00	188,64
850000	522000	Geldb. der nicht ganzj. besch. Angest.	991,48	1.400,00	-408,52	991,48	1.400,00	-408,52
850000	565000	Mehrleistungsvergütungen	11.684,79	10.700,00	984,79	11.684,79	10.700,00	984,79
850000	565100	Leistungsprämien K-GMG	2.453,19	1.500,00	953,19	2.453,19	1.500,00	953,19
850000	569000	Sonstige Nebengebühren	3.460,11	3.100,00	360,11	3.460,11	3.100,00	360,11
2	2211/3211	Personalaufwand / Ausz. (Bezüge, Nebengeb., Mehrleistungen)	103.009,80	101.600,00	1.409,80	103.009,80	101.600,00	1.409,80
850000	566000	Zuwendungen aus Anlass v. Dienstjubiläen	2.813,29	2.800,00	13,29	2.813,29	2.800,00	13,29
850000	580000	Dienstgeberbeiträge FLAF	2.154,62	2.100,00	54,62	2.154,62	2.100,00	54,62
850000	582000	Sonstige Dienstgeberbeiträge zur soz. Sicherheit	19.882,96	18.700,00	1.182,96	19.882,96	18.700,00	1.182,96
850000	582100	Abfertigungsversicherung (Prämienzahlung)	9.370,90	9.400,00	-29,10	9.370,90	9.400,00	-29,10
850000	588000	Kommunalsteuer	1.576,58	1.500,00	76,58	1.576,58	1.500,00	76,58
850000	590000	Freiwillige Sozialleistungen (nur Barl.)	0,00	200,00	-200,00	0,00	200,00	-200,00
2	2212/3212	Gesetzlicher und freiwilliger Sozialaufwand / Auszahlungen	35.798,35	34.700,00	1.098,35	35.798,35	34.700,00	1.098,35
850000	541000	Sachb. der Vertragsbed. in handw. Verw.	169,99	200,00	-30,01	169,99	200,00	-30,01
850000	563000	Sonstige Aufwandsentschädigungen	1.187,52	1.200,00	-12,48	1.187,52	1.200,00	-12,48
2	2213/3213	Sonstiger Personalaufwand / Ausz. aus sonst. Personalaufw.	1.357,51	1.400,00	-42,49	1.357,51	1.400,00	-42,49
850000	593000	Dot. von Rückstellungen für nicht kons. Urlaube	807,93	0,00	807,93	0,00	0,00	0,00
2	2214	Nicht finanzierungswirksamer Personalaufwand	807,93	0,00	807,93	0,00	0,00	0,00
1	221/321	Personalaufwand / Auszahlungen aus Personalaufwand	140.973,59	137.700,00	3.273,59	140.165,66	137.700,00	2.465,66
850000	400000	Geringwertige Wirtschaftsg. Anlageverm.	6.252,61	5.300,00	952,61	6.217,61	5.300,00	917,61
850000	452000	Treibstoffe	1.243,86	800,00	443,86	1.239,92	800,00	439,92
850000	456000	Schreib-, Zeichen- und son. Büromittel	0,00	200,00	-200,00	0,00	200,00	-200,00
850000	458000	Mittel zur. ärztlichen Betreuung	141,02	0,00	141,02	141,02	0,00	141,02
850000	459000	Sonstige Verbrauchsgüter	269,84	300,00	-30,16	269,84	300,00	-30,16
2	2221/3221	Gebrauchs- und Verbrauchsgüter, Handelswaren / Auszahlungen	7.907,33	6.600,00	1.307,33	7.868,39	6.600,00	1.268,39

Rechnungsabschluss 2022

Detailnachweis RA / 850 Betriebe der Wasserversorgung - interne Vergütungen enthalten

Fonds	Konto	Bezeichnung	ERA 2022	EVA 2022	Differenz	FRA 2022	FVA 2022	Differenz
850000	600100	Strom	19.734,88	24.300,00	-4.565,12	19.734,88	24.300,00	-4.565,12
850000	631000	Telekommunikationsdienste	1.936,34	1.800,00	136,34	1.883,59	1.800,00	83,59
850000	670000	Versicherungen	3.643,99	3.700,00	-56,01	3.643,99	3.700,00	-56,01
2	2222/3222	Verwaltungs- und Betriebsaufwand / Auszahlungen	25.315,21	29.800,00	-4.484,79	25.262,46	29.800,00	-4.537,54
850000	612000	Instandhaltung von Wasser/Kanalanlagen	30.434,31	32.500,00	-2.065,69	36.343,12	37.100,00	-756,88
850000	614000	Instandhaltung von Gebäuden und Bauten	565,03	500,00	65,03	581,03	500,00	81,03
850000	616000	Instandhaltung von Maschinen u. Anlagen	402,50	1.500,00	-1.097,50	2.602,50	1.500,00	1.102,50
850000	617000	Instandhaltung von Fahrzeugen	252,46	700,00	-447,54	236,65	700,00	-463,35
850000	618000	Instandhaltung von son. Anlagen	0,00	100,00	-100,00	0,00	100,00	-100,00
850000	618001	Instandhaltung Hochbehälter Kreuth/Feldkirchen	1.526,23	1.500,00	26,23	1.526,23	1.500,00	26,23
2	2224/3224	Instandhaltung / Auszahlungen für Instandhaltung	33.180,53	36.800,00	-3.619,47	41.289,53	41.400,00	-110,47
850000	690000	Abschreibung von Forderungen (Schadensfälle)	1,80	0,00	1,80	0,00	0,00	0,00
850000	710000	Öffentliche Abgaben ohne Geb. gem. FAG	18.092,06	12.000,00	6.092,06	18.787,99	12.000,00	6.787,99
850000	720109	Kostenbeiträge Wi-Hof Arbeiter	15.499,17	2.500,00	12.999,17	15.499,17	2.500,00	12.999,17
850000	720119	Kostenbeiträge ABA Personal	32.069,32	26.000,00	6.069,32	32.069,32	26.000,00	6.069,32
850000	720209	Kostenbeiträge Wi-Hof Maschinen	429,68	500,00	-70,32	429,68	500,00	-70,32
850000	720219	Kostenbeiträge ABA Maschinen	1.833,00	2.000,00	-167,00	1.833,00	2.000,00	-167,00
850000	720409	ILV - Sachkosten Zentralamt	21.598,93	24.000,00	-2.401,07	21.598,93	24.000,00	-2.401,07
850000	720509	ILV - Umlage Organkosten	14.997,47	9.900,00	5.097,47	14.997,47	9.900,00	5.097,47
850000	720609	Kostenrückerstattung Pensionsfonds	20.512,88	18.600,00	1.912,88	20.512,88	18.600,00	1.912,88
850000	720810	Betriebskosten Damnigbrunnen	10.802,38	1.400,00	9.402,38	10.802,38	1.400,00	9.402,38
850000	724000	Reisegebühren	159,40	200,00	-40,60	159,40	200,00	-40,60
850000	728000	Entgelte sonst. Leistungen	4.624,30	6.000,00	-1.375,70	4.635,37	6.000,00	-1.364,63
850000	728100	Schulungen und Seminare	51,50	0,00	51,50	51,50	0,00	51,50
2	2225/3225	Sonstiger Sachaufwand / Sonstige Auszahl. aus Sachaufwand	140.671,89	103.100,00	37.571,89	141.377,09	103.100,00	38.277,09
850000	680100	Planm. Afa Immaterielle Vermögenswerte	18.084,72	18.200,00	-115,28	0,00	0,00	0,00
850000	680400	Planm. Afa Wasser/Abwasserbauten/Anlagen	69.414,35	71.400,00	-1.985,65	0,00	0,00	0,00
850000	680500	Planm. Afa Sonderanlagen	4.343,41	3.500,00	843,41	0,00	0,00	0,00

Rechnungsabschluss 2022

Detailnachweis RA / 850 Betriebe der Wasserversorgung - interne Vergütungen enthalten

Fonds	Konto	Bezeichnung	ERA 2022	EVA 2022	Differenz	FRA 2022	FVA 2022	Differenz
850000	680600	Planm. Afa Technische Anlagen, Fahrzeuge/Maschine	6.680,58	7.300,00	-619,42	0,00	0,00	0,00
850000	680700	Planm. Afa Amts, Betriebs/Geschäftsausstattung	608,36	800,00	-191,64	0,00	0,00	0,00
2	2226/3226	Nicht finanz.wirks. Sachaufw. / Ausz. Inanspruchn.Haftungen	99.131,42	101.200,00	-2.068,58	0,00	0,00	0,00
1	222/322	Sachaufwand / Auszahlungen aus Sachaufwand (o.Transferaufw.)	306.206,38	277.500,00	28.706,38	215.797,47	180.900,00	34.897,47
850000	779000	Investitions-/Tilgungszuschüsse Unt./BMT	4.597,12	4.600,00	-2,88	4.597,12	4.600,00	-2,88
2	2236/3236	Invest/Tilg.zusch. zw. Untern/Betr. d.Geb.körp. u. Geb.körp.	4.597,12	4.600,00	-2,88	4.597,12	4.600,00	-2,88
1	223/323	Transferaufwand (lfd. u.KTs) / Auszahl. Transfers (ohne KTs)	4.597,12	4.600,00	-2,88	4.597,12	4.600,00	-2,88
850000	650720	Zinsen Invdarlehen Digitaler LK BA 12 WVA	259,36	300,00	-40,64	259,36	300,00	-40,64
2	2241/3241	Zinsen Fin.sch,Fin.leas,Ford.kauf,deriv.Fin.instr. m.G/Ausz.	259,36	300,00	-40,64	259,36	300,00	-40,64
1	224/324	Finanzaufwand / Auszahlungen aus Finanzaufwand	259,36	300,00	-40,64	259,36	300,00	-40,64
SU	22/32	Summe Aufwendungen / Auszahlungen operative Gebarung	452.036,45	420.100,00	31.936,45	360.819,61	323.500,00	37.319,61
SA	SA0/SA1	(0) Nettoergeb. (21-22) / SA (1) Geldfluss op. Geb. (31-32)	2.163,38	-32.000,00	34.163,38	-5.205,20	37.100,00	-42.305,20
SA	SA0R	Saldo Haushaltsrücklagen	0,00	0,00	0,00			
SA	SA00	Nettoergebnis nach Zuweisung und Entnahmen von HH-Rücklagen	2.163,38	-32.000,00	34.163,38			
Investive Gebarung								
850000	300020	KTZ Bund Zuschuss Barwert digit. LK WVA BA 12				2.737,74	3.400,00	-662,26
2	3331	Kapitaltransferzahlungen von Trägern des öffentlichen Rechts				2.737,74	3.400,00	-662,26
850000	307800	Kap.transf. von p. Hh. und pr. Org.o.Erwerbsz.ua				76.444,52	80.000,00	-3.555,48
2	3334	Kapitaltransferzahl. von Haush. und Org. o. Erwerbscharakter				76.444,52	80.000,00	-3.555,48
1	333	Einzahlungen aus Kapitaltransfers				79.182,26	83.400,00	-4.217,74
SU	33	Summe Einzahlungen investive Gebarung				79.182,26	83.400,00	-4.217,74
850000	050000	Sonderanlagen				25.777,80	26.000,00	-222,20
2	3412	Ausz. für den Erwerb von Grundstücken & Grundstückseinricht.				25.777,80	26.000,00	-222,20
850000	020000	Maschinen und maschinelle Anlagen				4.285,00	1.500,00	2.785,00
850000	040000	Fahrzeuge				0,00	1.000,00	-1.000,00
2	3414	Ausz. f.d. Erwerb von techn. Anlagen, Fahrzeuge u. Maschinen				4.285,00	2.500,00	1.785,00

Rechnungsabschluss 2022

Detailnachweis RA / 850 Betriebe der Wasserversorgung - interne Vergütungen enthalten

Fonds	Konto	Bezeichnung	ERA 2022	EVA 2022	Differenz	FRA 2022	FVA 2022	Differenz
850000	042000	Amts-, Betriebs- und Geschäftsausstattung				984,90	2.000,00	-1.015,10
2	3415	Ausz. f.d. Erwerb von Amts-, Betriebs- u.Geschäftsausstatt.				984,90	2.000,00	-1.015,10
1	341	Auszahlungen aus der Investitionstätigkeit				31.047,70	30.500,00	547,70
SU	34	Summe Auszahlungen investive Gebarung				31.047,70	30.500,00	547,70
SA SA2		Saldo (2) Geldfluss aus der Investiven Gebarung (33-34)				48.134,56	52.900,00	-4.765,44
SA SA3		Saldo (3) Nettofinanzierungssaldo (SA1+SA2)				42.929,36	90.000,00	-47.070,64
Finanzierungstätigkeit								
SU 35		Summe Einzahlungen aus der Finanzierungstätigkeit				0,00	0,00	0,00
850000	346112	Investitionsdarlehen WVA Digit LK BA 12				15.376,41	15.400,00	-23,59
2	3614	Auszahlungen aus Finanzschulden				15.376,41	15.400,00	-23,59
1	361	Auszahlungen aus der Tilgung von Finanzschulden				15.376,41	15.400,00	-23,59
SU 36		Summe Auszahlungen aus der Finanzierungstätigkeit				15.376,41	15.400,00	-23,59
SA SA4		Saldo (4) Geldfluss aus der Finanzierungstätigkeit (35-36)				-15.376,41	-15.400,00	23,59
SA SA5		Saldo (5) Geldfluss aus VA-wirksamer Gebarung (SA3+SA4)				27.552,95	74.600,00	-47.047,05
Verrechnung zw. operativer Gebarung und investiven Vorhaben								
SA SA51		Saldo Geldfluss aus operativer Gebarung für invest. Vorhaben				0,00	0,00	0,00
Fonds 850010		Instandhaltung Wasserleitung (Sportw., A						
Operative Gebarung								
SU 21/31		Summe Erträge / Einzahlungen operative Gebarung	0,00	0,00	0,00	0,00	0,00	0,00
SU 22/32		Summe Aufwendungen / Auszahlungen operative Gebarung	0,00	0,00	0,00	0,00	0,00	0,00
SA SA0/SA1		(0) Nettoergeb. (21-22) / SA (1) Geldfluss op. Geb. (31-32)	0,00	0,00	0,00	0,00	0,00	0,00
SA SA0R		Saldo Haushaltsrücklagen	0,00	0,00	0,00			
SA SA00		Nettoergebnis nach Zuweisung und Entnahmen von HH-Rücklagen	0,00	0,00	0,00			
Investive Gebarung								

Rechnungsabschluss 2022

Detailnachweis RA / 850 Betriebe der Wasserversorgung - interne Vergütungen enthalten

Fonds	Konto	Bezeichnung	ERA 2022	EVA 2022	Differenz	FRA 2022	FVA 2022	Differenz
SU	33	Summe Einzahlungen investive Gebarung				0,00	0,00	0,00
850010	060000	Im Bau befindliche Grundstückseinr.				159.808,97	0,00	159.808,97
2	3412	Ausz. für den Erwerb von Grundstücken & Grundstückseinricht.				159.808,97	0,00	159.808,97
1	341	Auszahlungen aus der Investitionstätigkeit				159.808,97	0,00	159.808,97
SU	34	Summe Auszahlungen investive Gebarung				159.808,97	0,00	159.808,97
SA	SA2	Saldo (2) Geldfluss aus der Investiven Gebarung (33-34)				-159.808,97	0,00	-159.808,97
SA	SA3	Saldo (3) Nettofinanzierungssaldo (SA1+SA2)				-159.808,97	0,00	-159.808,97
Finanzierungstätigkeit								
SU	35	Summe Einzahlungen aus der Finanzierungstätigkeit				0,00	0,00	0,00
SU	36	Summe Auszahlungen aus der Finanzierungstätigkeit				0,00	0,00	0,00
SA	SA4	Saldo (4) Geldfluss aus der Finanzierungstätigkeit (35-36)				0,00	0,00	0,00
SA	SA5	Saldo (5) Geldfluss aus VA-wirksamer Gebarung (SA3+SA4)				-159.808,97	0,00	-159.808,97
Verrechnung zw. operativer Gebarung und investiven Vorhaben								
SA	SA51	Saldo Geldfluss aus operativer Gebarung für invest. Vorhaben				0,00	0,00	0,00
UA	850	Betriebe der Wasserversorgung						
UA 850	SA0/SA1	(0) Nettoergeb. (21-22) / SA (1) Geldfluss op. Geb. (31-32)	2.163,38	-32.000,00	34.163,38	-5.205,20	37.100,00	-42.305,20
UA 850	SA00	Nettoergebnis nach Zuweisung und Entnahmen von HH-Rücklagen	2.163,38	-32.000,00	34.163,38			
UA 850	SA2	Saldo (2) Geldfluss aus der Investiven Gebarung (33-34)				-111.674,41	52.900,00	-164.574,41
UA 850	SA3	Saldo (3) Nettofinanzierungssaldo (SA1+SA2)				-116.879,61	90.000,00	-206.879,61
UA 850	SA4	Saldo (4) Geldfluss aus der Finanzierungstätigkeit (35-36)				-15.376,41	-15.400,00	23,59
UA 850	SA5	Saldo (5) Geldfluss aus VA-wirksamer Gebarung (SA3+SA4)				-132.256,02	74.600,00	-206.856,02

Rechnungsabschluss 2022

Detailnachweis RA / 851 Betriebe der Abwasserbeseitigung - interne Vergütungen enthalten

Fonds	Konto	Bezeichnung	ERA 2022	EVA 2022	Differenz	FRA 2022	FVA 2022	Differenz
Fonds 851000		Betriebe der Abwasserbeseitigung						
Operative Gebarung								
851000	852000	Geb. f.d. Benützung v. Gde-Einrichtungen	0,00	0,00	0,00	1.420,08	0,00	1.420,08
851000	852100	Benützungsg Gebühr/Entsorgungsg Gebühr	456.849,27	455.100,00	1.749,27	450.086,02	455.100,00	-5.013,98
851000	852200	Bereitstellungsgebühr/Halleng Gebühr	435.557,10	434.900,00	657,10	436.275,66	434.900,00	1.375,66
2	2113/3113	Erträge / Einzahlungen aus Gebühren	892.406,37	890.000,00	2.406,37	887.781,76	890.000,00	-2.218,24
851000	810129	Leistungserlöse Personal ABA	43.485,09	32.600,00	10.885,09	43.485,09	32.600,00	10.885,09
851000	810229	Leistungserlöse Fahrzeuge ABA	2.332,50	2.200,00	132,50	2.332,50	2.200,00	132,50
851000	816000	Kostensätze, Nebenerlöse	0,00	600,00	-600,00	0,00	600,00	-600,00
2	2114/3114	Erträge / Einzahlungen aus Leistungen	45.817,59	35.400,00	10.417,59	45.817,59	35.400,00	10.417,59
851000	829800	Entnahme Inneres Darlehen	96.000,00	96.000,00	0,00	96.000,00	96.000,00	0,00
2	2116/3116	Erträge / Einz. aus Veräußerung/GWG u. sonst. Erträge/Einz.	96.000,00	96.000,00	0,00	96.000,00	96.000,00	0,00
851000	817200	Erträge aus der Aufl. von nicht kons. Urlaub	0,01	0,00	0,01	0,00	0,00	0,00
2	2117	Nicht finanzierungswirksame operative Erträge	0,01	0,00	0,01	0,00	0,00	0,00
1	211/311	Erträge / Einzahl. aus der operativen Verwaltungstätigkeit	1.034.223,97	1.021.400,00	12.823,97	1.029.599,35	1.021.400,00	8.199,35
851000	860010	KTZ Bund Zuschuss Zinsen BA 10	42.468,22	42.600,00	-131,78	42.468,22	42.600,00	-131,78
851000	860013	KTZ Bund Zuschuss Zinsen BA 13	3.610,36	3.700,00	-89,64	3.610,36	3.700,00	-89,64
851000	860021	KTZ Bund Zuschuss Zinsen digit. LK ABA	1.044,68	1.100,00	-55,32	1.044,68	1.100,00	-55,32
851000	860027	KTZ Zuschuss Bund BA 07 Zinsen	28.571,29	28.600,00	-28,71	28.571,29	28.600,00	-28,71
851000	860028	KTZ Zuschuss Bund BA 08 Zinsen	24.252,45	24.300,00	-47,55	24.252,45	24.300,00	-47,55
851000	860029	KTZ Zuschuss Bund BA 09 Zinsen	28.528,25	28.600,00	-71,75	28.528,25	28.600,00	-71,75
2	2121/3121	Transferertrag / -zahlungen von Trägern des öffentl. Rechts	128.475,25	128.900,00	-424,75	128.475,25	128.900,00	-424,75
851000	813000	Erträge aus der Aufl. von IZ (Kapitaltrans.)	237.686,52	167.100,00	70.586,52	0,00	0,00	0,00
2	2127	Nicht finanzierungswirksamer Transferertrag	237.686,52	167.100,00	70.586,52	0,00	0,00	0,00
1	212/312	Erträge aus Transfers / Einzahl. aus Transfers (ohne KT)	366.161,77	296.000,00	70.161,77	128.475,25	128.900,00	-424,75
851000	823000	sonstige Zinserträge	198,07	200,00	-1,93	198,07	200,00	-1,93

Rechnungsabschluss 2022

Detailnachweis RA / 851 Betriebe der Abwasserbeseitigung - interne Vergütungen enthalten

Fonds	Konto	Bezeichnung	ERA 2022	EVA 2022	Differenz	FRA 2022	FVA 2022	Differenz
2	2131/3131	Erträge aus Zinsen / Einzahlungen aus Zinserträgen	198,07	200,00	-1,93	198,07	200,00	-1,93
1	213/313	Finanzerträge / Einzahlungen aus Finanzerträgen	198,07	200,00	-1,93	198,07	200,00	-1,93
SU	21/31	Summe Erträge / Einzahlungen operative Gebarung	1.400.583,81	1.317.600,00	82.983,81	1.158.272,67	1.150.500,00	7.772,67
851000	500000	Geldbezüge der Beamten der Verwaltung	9.846,36	9.800,00	46,36	9.846,36	9.800,00	46,36
851000	510000	Geldbezüge d. Vertragsbed. der Verw.	35.684,88	36.400,00	-715,12	35.684,88	36.400,00	-715,12
851000	511000	Geldb. Vertragsbed. in handw. Verwendung	37.758,00	37.800,00	-42,00	37.758,00	37.800,00	-42,00
851000	522000	Geldb. der nicht ganzj. besch. Angest.	991,48	1.400,00	-408,52	991,48	1.400,00	-408,52
851000	565000	Mehrleistungsvergütungen	4.344,02	4.000,00	344,02	4.344,02	4.000,00	344,02
851000	565100	Leistungsprämien K-GMG	3.170,92	3.200,00	-29,08	3.170,92	3.200,00	-29,08
851000	569000	Sonstige Nebengebühren	132,96	100,00	32,96	132,96	100,00	32,96
2	2211/3211	Personalaufwand / Ausz. (Bezüge, Nebengeb., Mehrleistungen)	91.928,62	92.700,00	-771,38	91.928,62	92.700,00	-771,38
851000	566000	Zuwendungen aus Anlass v. Dienstjubiläen	2.813,29	2.800,00	13,29	2.813,29	2.800,00	13,29
851000	580000	Dienstgeberbeiträge FLAF	3.708,41	3.600,00	108,41	3.708,41	3.600,00	108,41
851000	582000	Sonstige Dienstgeberbeiträge zur soz. Sicherheit	17.601,25	17.700,00	-98,75	17.601,25	17.700,00	-98,75
851000	588000	Kommunalsteuer	2.785,98	2.700,00	85,98	2.785,98	2.700,00	85,98
851000	590000	Freiwillige Sozialleistungen (nur Parl.)	0,00	100,00	-100,00	0,00	100,00	-100,00
2	2212/3212	Gesetzlicher und freiwilliger Sozialaufwand / Auszahlungen	26.908,93	26.900,00	8,93	26.908,93	26.900,00	8,93
851000	541000	Sachb. der Vertragsbed. in handw. Verw.	132,96	200,00	-67,04	132,96	200,00	-67,04
851000	563000	Sonstige Aufwandsentschädigungen	542,88	500,00	42,88	542,88	500,00	42,88
2	2213/3213	Sonstiger Personalaufwand / Ausz. aus sonst. Personalaufw.	675,84	700,00	-24,16	675,84	700,00	-24,16
851000	593000	Dot. von Rückstellungen für nicht kons. Urlaube	789,57	0,00	789,57	0,00	0,00	0,00
851000	593100	Dot. v. Rückstellungen für nicht kons. Zeitguthaben	42,06	0,00	42,06	0,00	0,00	0,00
2	2214	Nicht finanzierungswirksamer Personalaufwand	831,63	0,00	831,63	0,00	0,00	0,00
1	221/321	Personalaufwand / Auszahlungen aus Personalaufwand	120.345,02	120.300,00	45,02	119.513,39	120.300,00	-786,61
851000	400000	Geringwertige Wirtschaftsg. Anlageverm.	2.333,51	3.900,00	-1.566,49	2.333,51	3.900,00	-1.566,49
851000	452000	Treibstoffe	1.152,29	1.000,00	152,29	1.062,28	1.000,00	62,28
851000	454000	Reinigungsmittel	0,00	100,00	-100,00	0,00	100,00	-100,00

Rechnungsabschluss 2022

Detailnachweis RA / 851 Betriebe der Abwasserbeseitigung - interne Vergütungen enthalten

Fonds	Konto	Bezeichnung	ERA 2022	EVA 2022	Differenz	FRA 2022	FVA 2022	Differenz
851000	456000	Schreib-, Zeichen- und son. Büromittel	0,00	200,00	-200,00	0,00	200,00	-200,00
851000	459000	Sonstige Verbrauchsgüter	639,15	500,00	139,15	639,15	500,00	139,15
2	2221/3221	Gebrauchs- und Verbrauchsgüter, Handelswaren / Auszahlungen	4.124,95	5.700,00	-1.575,05	4.034,94	5.700,00	-1.665,06
851000	600100	Strom	7.109,40	12.600,00	-5.490,60	7.109,40	12.600,00	-5.490,60
851000	631000	Telekommunikationsdienste	1.932,96	1.700,00	232,96	1.877,79	1.700,00	177,79
851000	670000	Versicherungen	2.050,82	2.000,00	50,82	2.050,82	2.000,00	50,82
2	2222/3222	Verwaltungs- und Betriebsaufwand / Auszahlungen	11.093,18	16.300,00	-5.206,82	11.038,01	16.300,00	-5.261,99
851000	612000	Instandhaltung von Wasser/Kanalanlagen	17.124,71	17.500,00	-375,29	15.178,11	17.500,00	-2.321,89
851000	616000	Instandhaltung von Maschinen u. Anlagen	0,00	500,00	-500,00	0,00	500,00	-500,00
851000	617000	Instandhaltung von Fahrzeugen	670,52	700,00	-29,48	670,52	700,00	-29,48
851000	618000	Instandhaltung von son. Anlagen	0,00	1.600,00	-1.600,00	0,00	1.600,00	-1.600,00
2	2224/3224	Instandhaltung / Auszahlungen für Instandhaltung	17.795,23	20.300,00	-2.504,77	15.848,63	20.300,00	-4.451,37
851000	690000	Abschreibung von Forderungen (Schadensfälle)	2,11	0,00	2,11	0,00	0,00	0,00
851000	710000	Öffentliche Abgaben ohne Geb. gem. FAG	105,39	100,00	5,39	105,39	100,00	5,39
851000	710100	Kapitalertragssteuer	49,52	100,00	-50,48	49,52	100,00	-50,48
851000	720109	Kostenbeiträge Wi-Hof Arbeiter	6.718,82	1.000,00	5.718,82	6.718,82	1.000,00	5.718,82
851000	720129	Kostenbeiträge WVA Personal	21.334,54	15.000,00	6.334,54	21.334,54	15.000,00	6.334,54
851000	720209	Kostenbeiträge Wi-Hof Maschinen	316,68	200,00	116,68	316,68	200,00	116,68
851000	720229	Kostenbeiträge WVA Maschinen	1.426,50	1.500,00	-73,50	1.426,50	1.500,00	-73,50
851000	720409	ILV - Sachkosten Zentralamt	23.249,50	27.000,00	-3.750,50	23.249,50	27.000,00	-3.750,50
851000	720509	ILV - Umlage Organkosten	16.143,56	10.800,00	5.343,56	16.143,56	10.800,00	5.343,56
851000	720609	Kostenrückerstattung Pensionsfonds	16.565,59	15.100,00	1.465,59	16.565,59	15.100,00	1.465,59
851000	720800	Betriebskosten Abwasserverband	192.227,14	253.300,00	-61.072,86	268.628,61	253.300,00	15.328,61
851000	720900	Annuitätendienst Abwasserverband	88.669,88	88.400,00	269,88	88.669,88	88.400,00	269,88
851000	724000	Reisegebühren	159,40	200,00	-40,60	159,40	200,00	-40,60
851000	728000	Entgelte sonst. Leistungen	4.757,87	6.500,00	-1.742,13	4.768,94	6.500,00	-1.731,06
851000	728100	Schulungen und Seminare	51,50	0,00	51,50	51,50	0,00	51,50

Rechnungsabschluss 2022

Detailnachweis RA / 851 Betriebe der Abwasserbeseitigung - interne Vergütungen enthalten

Fonds	Konto	Bezeichnung	ERA 2022	EVA 2022	Differenz	FRA 2022	FVA 2022	Differenz
2	2225/3225	Sonstiger Sachaufwand / Sonstige Auszahl. aus Sachaufwand	371.778,00	419.200,00	-47.422,00	448.188,43	419.200,00	28.988,43
851000	680100	Planm. Afa Immaterielle Vermögenswerte	43.747,84	43.900,00	-152,16	0,00	0,00	0,00
851000	680300	Planm. Afa Gebäude/Bauten	41,77	100,00	-58,23	0,00	0,00	0,00
851000	680400	Planm. Afa Wasser/Abwasserbauten/Anlagen	313.902,54	307.200,00	6.702,54	0,00	0,00	0,00
851000	680600	Planm. Afa Technische Anlagen, Fahrzeuge/Maschine	4.471,75	5.000,00	-528,25	0,00	0,00	0,00
851000	680700	Planm. Afa Amts, Betriebs/Geschäftsausstattung	729,93	1.000,00	-270,07	0,00	0,00	0,00
2	2226/3226	Nicht finanz.wirks. Sachaufw. / Ausz. Inanspruchn.Haftungen	362.893,83	357.200,00	5.693,83	0,00	0,00	0,00
1	222/322	Sachaufwand / Auszahlungen aus Sachaufwand (o.Transferaufw.)	767.685,19	818.700,00	-51.014,81	479.110,01	461.500,00	17.610,01
851000	752900	Kanalgebühren Hohenfeld	886,37	1.700,00	-813,63	864,27	1.700,00	-835,73
2	2231/3231	Transferaufwand / -zahlungen an Träger des öffentl. Rechts	886,37	1.700,00	-813,63	864,27	1.700,00	-835,73
851000	768000	Sonstige Transfers an private Haushalte	875,49	1.000,00	-124,51	820,04	1.000,00	-179,96
2	2234/3234	Transferaufwand / -zahlungen an Haush. & Org.o.Erwerbschar.	875,49	1.000,00	-124,51	820,04	1.000,00	-179,96
851000	779000	Investitions-/Tilgungszuschüsse Unt./BMT	1.647,48	1.600,00	47,48	1.647,48	1.600,00	47,48
2	2236/3236	Invest/Tilg.zusch. zw. Untern/Betr. d.Geb.körp. u. Geb.körp.	1.647,48	1.600,00	47,48	1.647,48	1.600,00	47,48
1	223/323	Transferaufwand (lfd. u.KTs) / Auszahl. Transfers (ohne KTs)	3.409,34	4.300,00	-890,66	3.331,79	4.300,00	-968,21
851000	650100	Zinsen Länder u. Landesfonds (KWWF)	23.553,09	23.800,00	-246,91	23.553,09	23.800,00	-246,91
851000	650710	Zinsen für Finanzschulden BA 10/11 (Sparkasse)	8.200,16	8.300,00	-99,84	8.200,16	8.300,00	-99,84
851000	650711	Zinsen f Finanzschulden BA 10/11 (Kommkr)	8.772,94	8.800,00	-27,06	8.772,94	8.800,00	-27,06
851000	650716	Zinsen ABA BA 15 Obergöriach (Bank XXX)	2.830,54	2.400,00	430,54	2.830,54	2.400,00	430,54
851000	650717	Zinsen ABA BA 16 San. Altbestand (Bank Austria)	5.726,17	5.800,00	-73,83	5.726,17	5.800,00	-73,83
851000	650740	Zinsen f Finanzschulden BA 04	1.239,33	1.300,00	-60,67	1.239,33	1.300,00	-60,67
851000	650760	Zinsen f Finanzschulden BA 06	1.063,29	1.100,00	-36,71	1.063,29	1.100,00	-36,71
851000	650770	Zinsen f Finanzschulden BA 07	650,74	700,00	-49,26	650,74	700,00	-49,26
851000	650780	Zinsen f Finanzschulden BA 08	406,67	500,00	-93,33	406,67	500,00	-93,33
851000	650790	Zinsen f Finanzschulden BA 09	1.329,30	1.400,00	-70,70	1.329,30	1.400,00	-70,70
2	2241/3241	Zinsen Fin.sch,Fin.leas,Ford.kauf,deriv.Fin.instr. m.G/Ausz.	53.772,23	54.100,00	-327,77	53.772,23	54.100,00	-327,77
1	224/324	Finanzaufwand / Auszahlungen aus Finanzaufwand	53.772,23	54.100,00	-327,77	53.772,23	54.100,00	-327,77

Rechnungsabschluss 2022

Detailnachweis RA / 851 Betriebe der Abwasserbeseitigung - interne Vergütungen enthalten

Fonds	Konto	Bezeichnung	ERA 2022	EVA 2022	Differenz	FRA 2022	FVA 2022	Differenz
SU	22/32	Summe Aufwendungen / Auszahlungen operative Gebarung	945.211,78	997.400,00	-52.188,22	655.727,42	640.200,00	15.527,42
SA	SA0/SA1	(0) Nettoergeb. (21-22) / SA (1) Geldfluss op. Geb. (31-32)	455.372,03	320.200,00	135.172,03	502.545,25	510.300,00	-7.754,75
851000	794000	Zuweisung an zweckgebundene Haushaltsrücklagen	148,55	0,00	148,55			
2	2401	Zuweisung an Haushaltsrücklagen	148,55	0,00	148,55			
1	240	Zuweisung an Haushaltsrücklagen	148,55	0,00	148,55			
SA	SA0R	Saldo Haushaltsrücklagen	-148,55	0,00	-148,55			
SA	SA00	Nettoergebnis nach Zuweisung und Entnahmen von HH-Rücklagen	455.223,48	320.200,00	135.023,48			
Investive Gebarung								
851000	300010	KTZ Bund Zuschuss Barwert BA 10				51.212,78	51.200,00	12,78
851000	300013	KTZ Bund Zuschuss Barwert BA 13				4.469,64	4.500,00	-30,36
851000	300021	KTZ Bund Zuschuss Barwert digit. LK ABA				5.497,32	8.900,00	-3.402,68
851000	300027	KTZ Bund Zuschuss Barwert + Zinsen BA 7				8.662,53	8.700,00	-37,47
851000	300028	KTZ Bund Zuschuss Barwert + Zinsen BA 8				8.575,78	8.600,00	-24,22
851000	300029	KTZ Bund Zuschuss Barwert + Zinsen BA 9				10.942,51	10.900,00	42,51
2	3331	Kapitaltransferzahlungen von Trägern des öffentlichen Rechts				89.360,56	92.800,00	-3.439,44
851000	307800	Kap.transf. von p. Hh. und pr. Org.o.Erwerbsz.ua				90.093,69	91.000,00	-906,31
2	3334	Kapitaltransferzahl. von Haush. und Org. o. Erwerbscharakter				90.093,69	91.000,00	-906,31
1	333	Einzahlungen aus Kapitaltransfers				179.454,25	183.800,00	-4.345,75
SU	33	Summe Einzahlungen investive Gebarung				179.454,25	183.800,00	-4.345,75
851000	050000	Sonderanlagen				0,00	7.200,00	-7.200,00
2	3412	Ausz. für den Erwerb von Grundstücken & Grundstückseinricht.				0,00	7.200,00	-7.200,00
1	341	Auszahlungen aus der Investitionstätigkeit				0,00	7.200,00	-7.200,00
SU	34	Summe Auszahlungen investive Gebarung				0,00	7.200,00	-7.200,00
SA	SA2	Saldo (2) Geldfluss aus der Investiven Gebarung (33-34)				179.454,25	176.600,00	2.854,25
SA	SA3	Saldo (3) Nettofinanzierungssaldo (SA1+SA2)				681.999,50	686.900,00	-4.900,50
Finanzierungstätigkeit								

Rechnungsabschluss 2022

Detailnachweis RA / 851 Betriebe der Abwasserbeseitigung - interne Vergütungen enthalten

Fonds	Konto	Bezeichnung	ERA 2022	EVA 2022	Differenz	FRA 2022	FVA 2022	Differenz
851000	341000	Investitionsdarlehen von Ländern				23.553,09	23.800,00	-246,91
2	3511	Einz. aus empf. Darl. von öffentl. Körpersch. u. Rechtsträg.				23.553,09	23.800,00	-246,91
1	351	Einzahlungen aus der Aufnahme von Finanzschulden				23.553,09	23.800,00	-246,91
SU	35	Summe Einzahlungen aus der Finanzierungstätigkeit				23.553,09	23.800,00	-246,91
851000	346104	Invdarlehen ABA BA 04 (KK)				5.174,93	5.200,00	-25,07
851000	346106	Investitionsdarlehen ABA BA 06 (AAB)				30.013,57	30.100,00	-86,43
851000	346107	Invdarlehen ABA BA 07 (BA-CA)				53.388,58	53.400,00	-11,42
851000	346108	Invdarlehen ABA BA 08 (BA-CA)				33.363,53	33.400,00	-36,47
851000	346109	Invdarlehen ABA BA 09 (AAB)				66.721,90	66.800,00	-78,10
851000	346110	Invdarlehen ABA BA 10/11 (SPK)				102.034,52	102.100,00	-65,48
851000	346111	Invdarlehen ABA BA 10/11 (KK)				109.161,62	109.200,00	-38,38
851000	346116	Investitionsdarlehen ABA BA 15 Obergöriach (XX Ban				12.942,18	14.400,00	-1.457,82
851000	346117	Invdarlehen ABA BA 16 (BA-CA)				23.537,31	23.600,00	-62,69
2	3614	Auszahlungen aus Finanzschulden				436.338,14	438.200,00	-1.861,86
1	361	Auszahlungen aus der Tilgung von Finanzschulden				436.338,14	438.200,00	-1.861,86
SU	36	Summe Auszahlungen aus der Finanzierungstätigkeit				436.338,14	438.200,00	-1.861,86
SA	SA4	Saldo (4) Geldfluss aus der Finanzierungstätigkeit (35-36)				-412.785,05	-414.400,00	1.614,95
SA	SA5	Saldo (5) Geldfluss aus VA-wirksamer Gebarung (SA3+SA4)				269.214,45	272.500,00	-3.285,55
Verrechnung zw. operativer Gebarung und investiven Vorhaben								
SA	SA51	Saldo Geldfluss aus operativer Gebarung für invest. Vorhaben				0,00	0,00	0,00
Fonds 851020 Gewerbegebiet Nord								
Operative Gebarung								
SU	21/31	Summe Erträge / Einzahlungen operative Gebarung	0,00	0,00	0,00	0,00	0,00	0,00
SU	22/32	Summe Aufwendungen / Auszahlungen operative Gebarung	0,00	0,00	0,00	0,00	0,00	0,00
SA	SA0/SA1	(0) Nettoergeb. (21-22) / SA (1) Geldfluss op. Geb. (31-32)	0,00	0,00	0,00	0,00	0,00	0,00

Rechnungsabschluss 2022

Detailnachweis RA / 851 Betriebe der Abwasserbeseitigung - interne Vergütungen enthalten

Fonds	Konto	Bezeichnung	ERA 2022	EVA 2022	Differenz	FRA 2022	FVA 2022	Differenz
SA	SA0R	Saldo Haushaltsrücklagen	0,00	0,00	0,00			
SA	SA00	Nettoergebnis nach Zuweisung und Entnahmen von HH-Rücklagen	0,00	0,00	0,00			
Investive Gebarung								
SU	33	Summe Einzahlungen investive Gebarung				0,00	0,00	0,00
SU	34	Summe Auszahlungen investive Gebarung				0,00	0,00	0,00
SA	SA2	Saldo (2) Geldfluss aus der Investiven Gebarung (33-34)				0,00	0,00	0,00
SA	SA3	Saldo (3) Nettofinanzierungssaldo (SA1+SA2)				0,00	0,00	0,00
Finanzierungstätigkeit								
SU	35	Summe Einzahlungen aus der Finanzierungstätigkeit				0,00	0,00	0,00
SU	36	Summe Auszahlungen aus der Finanzierungstätigkeit				0,00	0,00	0,00
SA	SA4	Saldo (4) Geldfluss aus der Finanzierungstätigkeit (35-36)				0,00	0,00	0,00
SA	SA5	Saldo (5) Geldfluss aus VA-wirksamer Gebarung (SA3+SA4)				0,00	0,00	0,00
Verrechnung zw. operativer Gebarung und investiven Vorhaben								
SA	SA51	Saldo Geldfluss aus operativer Gebarung für invest. Vorhaben				0,00	0,00	0,00
Fonds 851600 ABA Obergöriach								
Operative Gebarung								
SU	21/31	Summe Erträge / Einzahlungen operative Gebarung	0,00	0,00	0,00	0,00	0,00	0,00
851600	720119	Kostenbeiträge ABA Personal	1.247,17	0,00	1.247,17	1.247,17	0,00	1.247,17
851600	720129	Kostenbeiträge WVA Personal	3.135,73	0,00	3.135,73	3.135,73	0,00	3.135,73
851600	720219	Kostenbeiträge ABA Maschinen	65,25	0,00	65,25	65,25	0,00	65,25
851600	720229	Kostenbeiträge WVA Maschinen	198,75	0,00	198,75	198,75	0,00	198,75
2	2225/3225	Sonstiger Sachaufwand / Sonstige Auszahl. aus Sachaufwand	4.646,90	0,00	4.646,90	4.646,90	0,00	4.646,90
1	222/322	Sachaufwand / Auszahlungen aus Sachaufwand (o.Transferaufw.)	4.646,90	0,00	4.646,90	4.646,90	0,00	4.646,90
SU	22/32	Summe Aufwendungen / Auszahlungen operative Gebarung	4.646,90	0,00	4.646,90	4.646,90	0,00	4.646,90

Rechnungsabschluss 2022
Detailnachweis RA / 851 Betriebe der Abwasserbeseitigung - interne Vergütungen enthalten

Fonds	Konto	Bezeichnung	ERA 2022	EVA 2022	Differenz	FRA 2022	FVA 2022	Differenz
SA	SA0/SA1	(0) Nettoergeb. (21-22) / SA (1) Geldfluss op. Geb. (31-32)	-4.646,90	0,00	-4.646,90	-4.646,90	0,00	-4.646,90
SA	SA0R	Saldo Haushaltsrücklagen	0,00	0,00	0,00			
SA	SA00	Nettoergebnis nach Zuweisung und Entnahmen von HH-Rücklagen	-4.646,90	0,00	-4.646,90			
Investive Gebarung								
851600	307800	Kap.transf. von p. Hh. und pr. Org.o.Erwerbsz.ua				110.934,99	124.000,00	-13.065,01
2	3334	Kapitaltransferzahl. von Haush. und Org. o. Erwerbscharakter				110.934,99	124.000,00	-13.065,01
1	333	Einzahlungen aus Kapitaltransfers				110.934,99	124.000,00	-13.065,01
SU	33	Summe Einzahlungen investive Gebarung				110.934,99	124.000,00	-13.065,01
851600	060000	Im Bau befindliche Grundstückseinr.				99.158,14	97.500,00	1.658,14
2	3412	Ausz. für den Erwerb von Grundstücken & Grundstückseinricht.				99.158,14	97.500,00	1.658,14
1	341	Auszahlungen aus der Investitionstätigkeit				99.158,14	97.500,00	1.658,14
SU	34	Summe Auszahlungen investive Gebarung				99.158,14	97.500,00	1.658,14
SA	SA2	Saldo (2) Geldfluss aus der Investiven Gebarung (33-34)				11.776,85	26.500,00	-14.723,15
SA	SA3	Saldo (3) Nettofinanzierungssaldo (SA1+SA2)				7.129,95	26.500,00	-19.370,05
Finanzierungstätigkeit								
851600	341016	Invest.darl. KWWF ABA BA 15 Obergöriach				0,00	120.200,00	-120.200,00
2	3511	Einz. aus empf. Darl. von öffentl. Körpersch. u. Rechtsträg.				0,00	120.200,00	-120.200,00
851600	346116	Investitionsdarlehen ABA BA 15 Obergöriach (XX Ban				203.900,00	203.900,00	0,00
2	3514	Einzahlungen aus Finanzschulden (Finanzunternehmen)				203.900,00	203.900,00	0,00
1	351	Einzahlungen aus der Aufnahme von Finanzschulden				203.900,00	324.100,00	-120.200,00
SU	35	Summe Einzahlungen aus der Finanzierungstätigkeit				203.900,00	324.100,00	-120.200,00
SU	36	Summe Auszahlungen aus der Finanzierungstätigkeit				0,00	0,00	0,00
SA	SA4	Saldo (4) Geldfluss aus der Finanzierungstätigkeit (35-36)				203.900,00	324.100,00	-120.200,00
SA	SA5	Saldo (5) Geldfluss aus VA-wirksamer Gebarung (SA3+SA4)				211.029,95	350.600,00	-139.570,05
Verrechnung zw. operativer Gebarung und investiven Vorhaben								

Rechnungsabschluss 2022
Detailnachweis RA / 851 Betriebe der Abwasserbeseitigung - interne Vergütungen enthalten

Fonds	Konto	Bezeichnung	ERA 2022	EVA 2022	Differenz	FRA 2022	FVA 2022	Differenz
SA	SA51	Saldo Geldfluss aus operativer Gebarung für invest. Vorhaben				0,00	0,00	0,00
Fonds 851700		ABA Sanierung Entsorgungsbereich						
Operative Gebarung								
SU	21/31	Summe Erträge / Einzahlungen operative Gebarung	0,00	0,00	0,00	0,00	0,00	0,00
851700	720129	Kostenbeiträge WVA Personal	281,75	0,00	281,75	281,75	0,00	281,75
851700	720229	Kostenbeiträge WVA Maschinen	24,00	0,00	24,00	24,00	0,00	24,00
2	2225/3225	Sonstiger Sachaufwand / Sonstige Auszahl. aus Sachaufwand	305,75	0,00	305,75	305,75	0,00	305,75
1	222/322	Sachaufwand / Auszahlungen aus Sachaufwand (o.Transferaufw.)	305,75	0,00	305,75	305,75	0,00	305,75
SU	22/32	Summe Aufwendungen / Auszahlungen operative Gebarung	305,75	0,00	305,75	305,75	0,00	305,75
SA	SA0/SA1	(0) Nettoergeb. (21-22) / SA (1) Geldfluss op. Geb. (31-32)	-305,75	0,00	-305,75	-305,75	0,00	-305,75
SA	SA0R	Saldo Haushaltsrücklagen	0,00	0,00	0,00			
SA	SA00	Nettoergebnis nach Zuweisung und Entnahmen von HH-Rücklagen	-305,75	0,00	-305,75			
Investive Gebarung								
SU	33	Summe Einzahlungen investive Gebarung				0,00	0,00	0,00
851700	060000	Im Bau befindliche Grundstückseinr.				86.187,97	86.200,00	-12,03
2	3412	Ausz. für den Erwerb von Grundstücken & Grundstückseinricht.				86.187,97	86.200,00	-12,03
1	341	Auszahlungen aus der Investitionstätigkeit				86.187,97	86.200,00	-12,03
SU	34	Summe Auszahlungen investive Gebarung				86.187,97	86.200,00	-12,03
SA	SA2	Saldo (2) Geldfluss aus der Investiven Gebarung (33-34)				-86.187,97	-86.200,00	12,03
SA	SA3	Saldo (3) Nettofinanzierungssaldo (SA1+SA2)				-86.493,72	-86.200,00	-293,72
Finanzierungstätigkeit								
851700	341017	Invest.darl. KWWF ABA BA 16 Sanierung Altbestand				0,00	133.800,00	-133.800,00
2	3511	Einz. aus empf. Darl. von öffentl. Körpersch. u. Rechtsträg.				0,00	133.800,00	-133.800,00
1	351	Einzahlungen aus der Aufnahme von Finanzschulden				0,00	133.800,00	-133.800,00

Rechnungsabschluss 2022

Detailnachweis RA / 851 Betriebe der Abwasserbeseitigung - interne Vergütungen enthalten

Fonds	Konto	Bezeichnung	ERA 2022	EVA 2022	Differenz	FRA 2022	FVA 2022	Differenz
SU	35	Summe Einzahlungen aus der Finanzierungstätigkeit				0,00	133.800,00	-133.800,00
SU	36	Summe Auszahlungen aus der Finanzierungstätigkeit				0,00	0,00	0,00
SA	SA4	Saldo (4) Geldfluss aus der Finanzierungstätigkeit (35-36)				0,00	133.800,00	-133.800,00
SA	SA5	Saldo (5) Geldfluss aus VA-wirksamer Gebarung (SA3+SA4)				-86.493,72	47.600,00	-134.093,72
Verrechnung zw. operativer Gebarung und investiven Vorhaben								
SA	SA51	Saldo Geldfluss aus operativer Gebarung für invest. Vorhaben				0,00	0,00	0,00
UA 851		Betriebe der Abwasserbeseitigung						
UA 851	SA0/SA1	(0) Nettoergeb. (21-22) / SA (1) Geldfluss op. Geb. (31-32)	450.419,38	320.200,00	130.219,38	497.592,60	510.300,00	-12.707,40
UA 851	SA00	Nettoergebnis nach Zuweisung und Entnahmen von HH-Rücklagen	450.270,83	320.200,00	130.070,83			
UA 851	SA2	Saldo (2) Geldfluss aus der Investiven Gebarung (33-34)				105.043,13	116.900,00	-11.856,87
UA 851	SA3	Saldo (3) Nettofinanzierungssaldo (SA1+SA2)				602.635,73	627.200,00	-24.564,27
UA 851	SA4	Saldo (4) Geldfluss aus der Finanzierungstätigkeit (35-36)				-208.885,05	43.500,00	-252.385,05
UA 851	SA5	Saldo (5) Geldfluss aus VA-wirksamer Gebarung (SA3+SA4)				393.750,68	670.700,00	-276.949,32

Rechnungsabschluss 2022
Detailnachweis RA / 852 Betriebe der Müllbeseitigung - interne Vergütungen enthalten

Fonds	Konto	Bezeichnung	ERA 2022	EVA 2022	Differenz	FRA 2022	FVA 2022	Differenz
Fonds 852000		Betriebe der Müllbeseitigung						
Operative Gebarung								
852000	852100	Benützungsgebühr/Entsorgungsgebühr	308.959,06	297.300,00	11.659,06	306.183,29	297.300,00	8.883,29
852000	852200	Bereitstellungsgebühr/Hallengebühr	135.182,97	134.300,00	882,97	135.148,18	134.300,00	848,18
2	2113/3113	Erträge / Einzahlungen aus Gebühren	444.142,03	431.600,00	12.542,03	441.331,47	431.600,00	9.731,47
852000	810209	Leistungserlöse Wi-Hof Maschinen	79,50	0,00	79,50	79,50	0,00	79,50
852000	816100	Kostensätze Müllverbrennung Arnoldstein WSZ	5.636,35	6.000,00	-363,65	5.059,01	6.000,00	-940,99
2	2114/3114	Erträge / Einzahlungen aus Leistungen	5.715,85	6.000,00	-284,15	5.138,51	6.000,00	-861,49
852000	808000	Veräußerung von Waren	14.840,06	13.500,00	1.340,06	14.915,02	13.500,00	1.415,02
852000	828100	Kostensätze Recycling ARA, AGR	34.907,31	35.000,00	-92,69	34.907,31	35.000,00	-92,69
2	2116/3116	Erträge / Einz. aus Veräußerung/GWG u. sonst. Erträge/Einz.	49.747,37	48.500,00	1.247,37	49.822,33	48.500,00	1.322,33
1	211/311	Erträge / Einzahl. aus der operativen Verwaltungstätigkeit	499.605,25	486.100,00	13.505,25	496.292,31	486.100,00	10.192,31
852000	861100	Lfd. Transfers v. Ländern BZ iR	154,65	0,00	154,65	0,00	0,00	0,00
2	2121/3121	Transferertrag / -zahlungen von Trägern des öffentl. Rechts	154,65	0,00	154,65	0,00	0,00	0,00
852000	865200	Lfd. Transferz. Erlösauschütt. Müllverbrenn.anlage	6.947,78	6.900,00	47,78	6.947,78	6.900,00	47,78
2	2122/3122	Transferertrag / -zahlungen von Beteiligungen	6.947,78	6.900,00	47,78	6.947,78	6.900,00	47,78
1	212/312	Erträge aus Transfers / Einzahl. aus Transfers (ohne KT)	7.102,43	6.900,00	202,43	6.947,78	6.900,00	47,78
852000	823000	sonstige Zinserträge	13,07	100,00	-86,93	13,07	100,00	-86,93
2	2131/3131	Erträge aus Zinsen / Einzahlungen aus Zinserträgen	13,07	100,00	-86,93	13,07	100,00	-86,93
1	213/313	Finanzerträge / Einzahlungen aus Finanzerträgen	13,07	100,00	-86,93	13,07	100,00	-86,93
SU	21/31	Summe Erträge / Einzahlungen operative Gebarung	506.720,75	493.100,00	13.620,75	503.253,16	493.100,00	10.153,16
852000	510000	Geldbezüge d. Vertragsbed. der Verw.	14.650,10	14.700,00	-49,90	14.650,10	14.700,00	-49,90
852000	522000	Geldb. der nicht ganzj. besch. Angest.	991,35	1.400,00	-408,65	991,35	1.400,00	-408,65
852000	565000	Mehrleistungsvergütungen	1.639,15	1.300,00	339,15	1.639,15	1.300,00	339,15
852000	565100	Leistungsprämien K-GMG	645,48	700,00	-54,52	645,48	700,00	-54,52
2	2211/3211	Personalaufwand / Ausz. (Bezüge, Nebengeb., Mehrleistungen)	17.926,08	18.100,00	-173,92	17.926,08	18.100,00	-173,92

Rechnungsabschluss 2022

Detailnachweis RA / 852 Betriebe der Müllbeseitigung - interne Vergütungen enthalten

Fonds	Konto	Bezeichnung	ERA 2022	EVA 2022	Differenz	FRA 2022	FVA 2022	Differenz
852000	580000	Dienstgeberbeiträge FLAF	691,95	700,00	-8,05	691,95	700,00	-8,05
852000	582000	Sonstige Dienstgeberbeiträge zur soz. Sicherheit	3.800,45	3.800,00	0,45	3.800,45	3.800,00	0,45
852000	588000	Kommunalsteuer	514,23	500,00	14,23	514,23	500,00	14,23
2	2212/3212	Gesetzlicher und freiwilliger Sozialaufwand / Auszahlungen	5.006,63	5.000,00	6,63	5.006,63	5.000,00	6,63
1	221/321	Personalaufwand / Auszahlungen aus Personalaufwand	22.932,71	23.100,00	-167,29	22.932,71	23.100,00	-167,29
852000	400000	Geringwertige Wirtschaftsg. Anlageverm.	515,27	600,00	-84,73	515,27	600,00	-84,73
852000	413000	Handelswaren	2.212,28	1.500,00	712,28	1.680,11	1.500,00	180,11
2	2221/3221	Gebrauchs- und Verbrauchsgüter, Handelswaren / Auszahlungen	2.727,55	2.100,00	627,55	2.195,38	2.100,00	95,38
852000	690000	Abschreibung von Forderungen (Schadensfälle)	0,50	0,00	0,50	0,00	0,00	0,00
852000	710100	Kapitalertragssteuer	3,27	100,00	-96,73	3,27	100,00	-96,73
852000	720109	Kostenbeiträge Wi-Hof Arbeiter	27.367,09	6.000,00	21.367,09	27.367,09	6.000,00	21.367,09
852000	720209	Kostenbeiträge Wi-Hof Maschinen	2.499,01	1.000,00	1.499,01	2.499,01	1.000,00	1.499,01
852000	720409	ILV - Sachkosten Zentralamt	24.318,44	13.000,00	11.318,44	24.318,44	13.000,00	11.318,44
852000	720509	ILV - Umlage Organkosten	16.885,79	12.300,00	4.585,79	16.885,79	12.300,00	4.585,79
852000	724000	Reisegebühren	13,89	0,00	13,89	13,89	0,00	13,89
852000	728000	Entgelte sonst. Leistungen	0,00	2.500,00	-2.500,00	0,00	2.500,00	-2.500,00
852000	729400	Entsorgungskosten Restmüll/Hausmüll FCC	96.585,62	91.000,00	5.585,62	88.762,72	91.000,00	-2.237,28
852000	729500	Transport Hausmüll nach Arnoldstein	5.459,22	5.500,00	-40,78	12.790,74	5.500,00	7.290,74
2	2225/3225	Sonstiger Sachaufwand / Sonstige Auszahl. aus Sachaufwand	173.132,83	131.400,00	41.732,83	172.640,95	131.400,00	41.240,95
852000	680100	Planm. Afa Immaterielle Vermögenswerte	2.805,92	3.000,00	-194,08	0,00	0,00	0,00
852000	680600	Planm. Afa Technische Anlagen, Fahrzeuge/Maschine	1.485,60	1.500,00	-14,40	0,00	0,00	0,00
852000	680700	Planm. Afa Amts, Betriebs/Geschäftsausstattung	235,13	300,00	-64,87	0,00	0,00	0,00
2	2226/3226	Nicht finanz.wirks. Sachaufw. / Ausz. Inanspruchn.Haftungen	4.526,65	4.800,00	-273,35	0,00	0,00	0,00
1	222/322	Sachaufwand / Auszahlungen aus Sachaufwand (o.Transferaufw.)	180.387,03	138.300,00	42.087,03	174.836,33	133.500,00	41.336,33
852000	752700	Lfd. Transferz. an AWW	2.434,32	2.500,00	-65,68	2.282,78	2.500,00	-217,22
852000	754700	Müllverbrennung Arnoldstein (AWV)	146.014,10	153.000,00	-6.985,90	145.966,05	153.000,00	-7.033,95
2	2231/3231	Transferaufwand / -zahlungen an Träger des öffentl. Rechts	148.448,42	155.500,00	-7.051,58	148.248,83	155.500,00	-7.251,17

Rechnungsabschluss 2022

Detailnachweis RA / 852 Betriebe der Müllbeseitigung - interne Vergütungen enthalten

Fonds	Konto	Bezeichnung	ERA 2022	EVA 2022	Differenz	FRA 2022	FVA 2022	Differenz
852000	755400	Beteiligung WSZ (anteilige BK)	56.816,00	58.000,00	-1.184,00	56.816,00	58.000,00	-1.184,00
852000	755500	Biomüll / Kompostieranlage	15.955,44	14.500,00	1.455,44	15.877,63	14.500,00	1.377,63
852000	755600	Ausgaben Altpapier (FCC)	31.888,19	31.000,00	888,19	31.693,21	31.000,00	693,21
2	2233/3233	Transferaufwand / -zahlungen an Untern. (mit Finanzuntern.)	104.659,63	103.500,00	1.159,63	104.386,84	103.500,00	886,84
1	223/323	Transferaufwand (lfd. u.KTs) / Auszahl. Transfers (ohne KTs)	253.108,05	259.000,00	-5.891,95	252.635,67	259.000,00	-6.364,33
SU	22/32	Summe Aufwendungen / Auszahlungen operative Gebarung	456.427,79	420.400,00	36.027,79	450.404,71	415.600,00	34.804,71
SA	SA0/SA1	(0) Nettoergeb. (21-22) / SA (1) Geldfluss op. Geb. (31-32)	50.292,96	72.700,00	-22.407,04	52.848,45	77.500,00	-24.651,55
852000	794000	Zuweisung an zweckgebundene Haushaltsrücklagen	9,80	0,00	9,80			
2	2401	Zuweisung an Haushaltsrücklagen	9,80	0,00	9,80			
1	240	Zuweisung an Haushaltsrücklagen	9,80	0,00	9,80			
SA	SA0R	Saldo Haushaltsrücklagen	-9,80	0,00	-9,80			
SA	SA00	Nettoergebnis nach Zuweisung und Entnahmen von HH-Rücklagen	50.283,16	72.700,00	-22.416,84			
Investive Gebarung								
SU	33	Summe Einzahlungen investive Gebarung				0,00	0,00	0,00
852000	070000	Aktivierungsfähige Rechte				0,00	3.000,00	-3.000,00
2	3411	Auszahlungen für den Erwerb von immateriellem Vermögen				0,00	3.000,00	-3.000,00
852000	050000	Sonderanlagen				0,00	1.000,00	-1.000,00
2	3412	Ausz. für den Erwerb von Grundstücken & Grundstückseinricht.				0,00	1.000,00	-1.000,00
1	341	Auszahlungen aus der Investitionstätigkeit				0,00	4.000,00	-4.000,00
SU	34	Summe Auszahlungen investive Gebarung				0,00	4.000,00	-4.000,00
SA	SA2	Saldo (2) Geldfluss aus der Investiven Gebarung (33-34)				0,00	-4.000,00	4.000,00
SA	SA3	Saldo (3) Nettofinanzierungssaldo (SA1+SA2)				52.848,45	73.500,00	-20.651,55
Finanzierungstätigkeit								
SU	35	Summe Einzahlungen aus der Finanzierungstätigkeit				0,00	0,00	0,00
SU	36	Summe Auszahlungen aus der Finanzierungstätigkeit				0,00	0,00	0,00
SA	SA4	Saldo (4) Geldfluss aus der Finanzierungstätigkeit (35-36)				0,00	0,00	0,00

Rechnungsabschluss 2022

Detailnachweis RA / 852 Betriebe der Müllbeseitigung - interne Vergütungen enthalten

Fonds	Konto	Bezeichnung	ERA 2022	EVA 2022	Differenz	FRA 2022	FVA 2022	Differenz
SA	SA5	Saldo (5) Geldfluss aus VA-wirksamer Gebarung (SA3+SA4)				52.848,45	73.500,00	-20.651,55
Verrechnung zw. operativer Gebarung und investiven Vorhaben								
SA	SA51	Saldo Geldfluss aus operativer Gebarung für invest. Vorhaben				0,00	0,00	0,00
UA 852		Betriebe der Müllbeseitigung						
UA 852	SA0/SA1	(0) Nettoergeb. (21-22) / SA (1) Geldfluss op. Geb. (31-32)	50.292,96	72.700,00	-22.407,04	52.848,45	77.500,00	-24.651,55
UA 852	SA00	Nettoergebnis nach Zuweisung und Entnahmen von HH-Rücklagen	50.283,16	72.700,00	-22.416,84			
UA 852	SA2	Saldo (2) Geldfluss aus der Investiven Gebarung (33-34)				0,00	-4.000,00	4.000,00
UA 852	SA3	Saldo (3) Nettofinanzierungssaldo (SA1+SA2)				52.848,45	73.500,00	-20.651,55
UA 852	SA4	Saldo (4) Geldfluss aus der Finanzierungstätigkeit (35-36)				0,00	0,00	0,00
UA 852	SA5	Saldo (5) Geldfluss aus VA-wirksamer Gebarung (SA3+SA4)				52.848,45	73.500,00	-20.651,55

Rechnungsabschluss 2022

Detailnachweis RA / 853 Betriebe für Errichtung u.Verw. von Wohn- u.Geschäftsgebäud. - interne Vergütungen enthalten

Fonds	Konto	Bezeichnung	ERA 2022	EVA 2022	Differenz	FRA 2022	FVA 2022	Differenz
Fonds 853000		Wohnhaus 1 - Schulgasse 2						
Operative Gebarung								
853000	811000	Miete- und Pachtertrag	0,00	15.500,00	-15.500,00	0,00	15.500,00	-15.500,00
2	2115/3115	Erträge / Einzahlungen aus Besitz und wirtschaftl. Tätigkeit	0,00	15.500,00	-15.500,00	0,00	15.500,00	-15.500,00
1	211/311	Erträge / Einzahl. aus der operativen Verwaltungstätigkeit	0,00	15.500,00	-15.500,00	0,00	15.500,00	-15.500,00
853000	861000	Lfd. Transferz. von Ländern, Landesfonds, Landeska	109,48	0,00	109,48	109,48	0,00	109,48
2	2121/3121	Transferertrag / -zahlungen von Trägern des öffentl. Rechts	109,48	0,00	109,48	109,48	0,00	109,48
1	212/312	Erträge aus Transfers / Einzahl. aus Transfers (ohne KTs)	109,48	0,00	109,48	109,48	0,00	109,48
853000	823000	sonstige Zinserträge	77,46	100,00	-22,54	77,46	100,00	-22,54
2	2131/3131	Erträge aus Zinsen / Einzahlungen aus Zinserträgen	77,46	100,00	-22,54	77,46	100,00	-22,54
1	213/313	Finanzerträge / Einzahlungen aus Finanzerträgen	77,46	100,00	-22,54	77,46	100,00	-22,54
SU	21/31	Summe Erträge / Einzahlungen operative Gebarung	186,94	15.600,00	-15.413,06	186,94	15.600,00	-15.413,06
853000	700000	Miet- und Pachtanwendung	592,16	0,00	592,16	592,16	0,00	592,16
2	2223/3223	Leasing- und Mietaufwand / Ausz. für Leasing- u. Mietaufwand	592,16	0,00	592,16	592,16	0,00	592,16
853000	710100	Kapitalertragssteuer	19,37	100,00	-80,63	19,37	100,00	-80,63
853000	720409	ILV - Sachkosten Zentralamt	1.000,00	1.000,00	0,00	1.000,00	1.000,00	0,00
2	2225/3225	Sonstiger Sachaufwand / Sonstige Auszahl. aus Sachaufwand	1.019,37	1.100,00	-80,63	1.019,37	1.100,00	-80,63
853000	680300	Planm. Afa Gebäude/Bauten	1.483,44	1.600,00	-116,56	0,00	0,00	0,00
2	2226/3226	Nicht finanz.wirks. Sachaufw. / Ausz. Inanspruchn.Haftungen	1.483,44	1.600,00	-116,56	0,00	0,00	0,00
1	222/322	Sachaufwand / Auszahlungen aus Sachaufwand (o.Transferaufw.)	3.094,97	2.700,00	394,97	1.611,53	1.100,00	511,53
SU	22/32	Summe Aufwendungen / Auszahlungen operative Gebarung	3.094,97	2.700,00	394,97	1.611,53	1.100,00	511,53
SA	SA0/SA1	(0) Nettoergeb. (21-22) / SA (1) Geldfluss op. Geb. (31-32)	-2.908,03	12.900,00	-15.808,03	-1.424,59	14.500,00	-15.924,59
853000	794000	Zuweisung an zweckgebundene Haushaltsrücklagen	58,09	100,00	-41,91			
2	2401	Zuweisung an Haushaltsrücklagen	58,09	100,00	-41,91			
1	240	Zuweisung an Haushaltsrücklagen	58,09	100,00	-41,91			
SA	SA0R	Saldo Haushaltsrücklagen	-58,09	-100,00	41,91			

Rechnungsabschluss 2022

Detailnachweis RA / 853 Betriebe für Errichtung u.Verw. von Wohn- u.Geschäftsgebäud. - interne Vergütungen enthalten

Fonds	Konto	Bezeichnung	ERA 2022	EVA 2022	Differenz	FRA 2022	FVA 2022	Differenz
SA	SA00	Nettoergebnis nach Zuweisung und Entnahmen von HH-Rücklagen	-2.966,12	12.800,00	-15.766,12			
Investive Gebarung								
SU	33	Summe Einzahlungen investive Gebarung				0,00	0,00	0,00
SU	34	Summe Auszahlungen investive Gebarung				0,00	0,00	0,00
SA	SA2	Saldo (2) Geldfluss aus der Investiven Gebarung (33-34)				0,00	0,00	0,00
SA	SA3	Saldo (3) Nettofinanzierungssaldo (SA1+SA2)				-1.424,59	14.500,00	-15.924,59
Finanzierungstätigkeit								
SU	35	Summe Einzahlungen aus der Finanzierungstätigkeit				0,00	0,00	0,00
SU	36	Summe Auszahlungen aus der Finanzierungstätigkeit				0,00	0,00	0,00
SA	SA4	Saldo (4) Geldfluss aus der Finanzierungstätigkeit (35-36)				0,00	0,00	0,00
SA	SA5	Saldo (5) Geldfluss aus VA-wirksamer Gebarung (SA3+SA4)				-1.424,59	14.500,00	-15.924,59
Verrechnung zw. operativer Gebarung und investiven Vorhaben								
SA	SA51	Saldo Geldfluss aus operativer Gebarung für invest. Vorhaben				0,00	0,00	0,00
Fonds 853100 Wohnhaus 2 - Schulgasse 4								
Operative Gebarung								
853100	811000	Miete- und Pachtertrag	0,00	18.500,00	-18.500,00	0,00	18.500,00	-18.500,00
2	2115/3115	Erträge / Einzahlungen aus Besitz und wirtschaftl. Tätigkeit	0,00	18.500,00	-18.500,00	0,00	18.500,00	-18.500,00
1	211/311	Erträge / Einzahl. aus der operativen Verwaltungstätigkeit	0,00	18.500,00	-18.500,00	0,00	18.500,00	-18.500,00
853100	861000	Lfd. Transferz. von Ländern, Landesfonds, Landeska	109,47	0,00	109,47	109,47	0,00	109,47
2	2121/3121	Transferertrag / -zahlungen von Trägern des öffentl. Rechts	109,47	0,00	109,47	109,47	0,00	109,47
853100	813000	Erträge aus der Aufl. von IZ (Kapitaltrans.)	1.266,72	1.400,00	-133,28	0,00	0,00	0,00
2	2127	Nicht finanzierungswirksamer Transferertrag	1.266,72	1.400,00	-133,28	0,00	0,00	0,00
1	212/312	Erträge aus Transfers / Einzahl. aus Transfers (ohne KTs)	1.376,19	1.400,00	-23,81	109,47	0,00	109,47
853100	823000	sonstige Zinserträge	225,37	300,00	-74,63	225,37	300,00	-74,63

Rechnungsabschluss 2022

Detailnachweis RA / 853 Betriebe für Errichtung u.Verw. von Wohn- u.Geschäftsgebäud. - interne Vergütungen enthalten

Fonds	Konto	Bezeichnung	ERA 2022	EVA 2022	Differenz	FRA 2022	FVA 2022	Differenz
2	2131/3131	Erträge aus Zinsen / Einzahlungen aus Zinserträgen	225,37	300,00	-74,63	225,37	300,00	-74,63
1	213/313	Finanzerträge / Einzahlungen aus Finanzerträgen	225,37	300,00	-74,63	225,37	300,00	-74,63
SU	21/31	Summe Erträge / Einzahlungen operative Gebarung	1.601,56	20.200,00	-18.598,44	334,84	18.800,00	-18.465,16
853100	700000	Miet- und Pachtaufwand	7.662,75	0,00	7.662,75	7.662,75	0,00	7.662,75
2	2223/3223	Leasing- und Mietaufwand / Ausz. für Leasing- u. Mietaufwand	7.662,75	0,00	7.662,75	7.662,75	0,00	7.662,75
853100	710100	Kapitalertragssteuer	56,34	100,00	-43,66	56,34	100,00	-43,66
853100	720409	ILV - Sachkosten Zentralamt	1.000,00	1.000,00	0,00	1.000,00	1.000,00	0,00
2	2225/3225	Sonstiger Sachaufwand / Sonstige Auszahl. aus Sachaufwand	1.056,34	1.100,00	-43,66	1.056,34	1.100,00	-43,66
853100	680300	Planm. Afa Gebäude/Bauten	2.972,56	3.100,00	-127,44	0,00	0,00	0,00
2	2226/3226	Nicht finanz.wirks. Sachaufw. / Ausz. Inanspruchn.Haftungen	2.972,56	3.100,00	-127,44	0,00	0,00	0,00
1	222/322	Sachaufwand / Auszahlungen aus Sachaufwand (o.Transferaufw.)	11.691,65	4.200,00	7.491,65	8.719,09	1.100,00	7.619,09
SU	22/32	Summe Aufwendungen / Auszahlungen operative Gebarung	11.691,65	4.200,00	7.491,65	8.719,09	1.100,00	7.619,09
SA	SA0/SA1	(0) Nettoergeb. (21-22) / SA (1) Geldfluss op. Geb. (31-32)	-10.090,09	16.000,00	-26.090,09	-8.384,25	17.700,00	-26.084,25
853100	794000	Zuweisung an zweckgebundene Haushaltsrücklagen	169,03	200,00	-30,97			
2	2401	Zuweisung an Haushaltsrücklagen	169,03	200,00	-30,97			
1	240	Zuweisung an Haushaltsrücklagen	169,03	200,00	-30,97			
SA	SA0R	Saldo Haushaltsrücklagen	-169,03	-200,00	30,97			
SA	SA00	Nettoergebnis nach Zuweisung und Entnahmen von HH-Rücklagen	-10.259,12	15.800,00	-26.059,12			
Investive Gebarung								
SU	33	Summe Einzahlungen investive Gebarung				0,00	0,00	0,00
SU	34	Summe Auszahlungen investive Gebarung				0,00	0,00	0,00
SA	SA2	Saldo (2) Geldfluss aus der Investiven Gebarung (33-34)				0,00	0,00	0,00
SA	SA3	Saldo (3) Nettofinanzierungssaldo (SA1+SA2)				-8.384,25	17.700,00	-26.084,25
Finanzierungstätigkeit								
SU	35	Summe Einzahlungen aus der Finanzierungstätigkeit				0,00	0,00	0,00
SU	36	Summe Auszahlungen aus der Finanzierungstätigkeit				0,00	0,00	0,00

Rechnungsabschluss 2022

Detailnachweis RA / 853 Betriebe für Errichtung u.Verw. von Wohn- u.Geschäftsgebäud. - interne Vergütungen enthalten

Fonds	Konto	Bezeichnung	ERA 2022	EVA 2022	Differenz	FRA 2022	FVA 2022	Differenz
SA	SA4	Saldo (4) Geldfluss aus der Finanzierungstätigkeit (35-36)				0,00	0,00	0,00
SA	SA5	Saldo (5) Geldfluss aus VA-wirksamer Gebarung (SA3+SA4)				-8.384,25	17.700,00	-26.084,25
Verrechnung zw. operativer Gebarung und investiven Vorhaben								
SA	SA51	Saldo Geldfluss aus operativer Gebarung für invest. Vorhaben				0,00	0,00	0,00
Fonds 853200 Wohnhaus Tigring - Lindenweg								
Operative Gebarung								
853200	811000	Miete- und Pachtertrag	9.421,17	10.000,00	-578,83	9.421,17	10.000,00	-578,83
2	2115/3115	Erträge / Einzahlungen aus Besitz und wirtschaftl. Tätigkeit	9.421,17	10.000,00	-578,83	9.421,17	10.000,00	-578,83
1	211/311	Erträge / Einzahl. aus der operativen Verwaltungstätigkeit	9.421,17	10.000,00	-578,83	9.421,17	10.000,00	-578,83
853200	823000	sonstige Zinserträge	6,00	100,00	-94,00	6,00	100,00	-94,00
2	2131/3131	Erträge aus Zinsen / Einzahlungen aus Zinserträgen	6,00	100,00	-94,00	6,00	100,00	-94,00
1	213/313	Finanzerträge / Einzahlungen aus Finanzerträgen	6,00	100,00	-94,00	6,00	100,00	-94,00
SU	21/31	Summe Erträge / Einzahlungen operative Gebarung	9.427,17	10.100,00	-672,83	9.427,17	10.100,00	-672,83
853200	710100	Kapitalertragssteuer	1,50	100,00	-98,50	1,50	100,00	-98,50
853200	720409	ILV - Sachkosten Zentralamt	500,00	500,00	0,00	500,00	500,00	0,00
2	2225/3225	Sonstiger Sachaufwand / Sonstige Auszahl. aus Sachaufwand	501,50	600,00	-98,50	501,50	600,00	-98,50
1	222/322	Sachaufwand / Auszahlungen aus Sachaufwand (o.Transferaufw.)	501,50	600,00	-98,50	501,50	600,00	-98,50
SU	22/32	Summe Aufwendungen / Auszahlungen operative Gebarung	501,50	600,00	-98,50	501,50	600,00	-98,50
SA	SA0/SA1	(0) Nettoergeb. (21-22) / SA (1) Geldfluss op. Geb. (31-32)	8.925,67	9.500,00	-574,33	8.925,67	9.500,00	-574,33
853200	794000	Zuweisung an zweckgebundene Haushaltsrücklagen	4,50	100,00	-95,50			
2	2401	Zuweisung an Haushaltsrücklagen	4,50	100,00	-95,50			
1	240	Zuweisung an Haushaltsrücklagen	4,50	100,00	-95,50			
SA	SA0R	Saldo Haushaltsrücklagen	-4,50	-100,00	95,50			
SA	SA00	Nettoergebnis nach Zuweisung und Entnahmen von HH-Rücklagen	8.921,17	9.400,00	-478,83			
Investive Gebarung								

Rechnungsabschluss 2022

Detailnachweis RA / 853 Betriebe für Errichtung u.Verw. von Wohn- u.Geschäftsgebäud. - interne Vergütungen enthalten

Fonds	Konto	Bezeichnung	ERA 2022	EVA 2022	Differenz	FRA 2022	FVA 2022	Differenz
SU	33	Summe Einzahlungen investive Gebarung				0,00	0,00	0,00
SU	34	Summe Auszahlungen investive Gebarung				0,00	0,00	0,00
SA	SA2	Saldo (2) Geldfluss aus der Investiven Gebarung (33-34)				0,00	0,00	0,00
SA	SA3	Saldo (3) Nettofinanzierungssaldo (SA1+SA2)				8.925,67	9.500,00	-574,33
Finanzierungstätigkeit								
SU	35	Summe Einzahlungen aus der Finanzierungstätigkeit				0,00	0,00	0,00
SU	36	Summe Auszahlungen aus der Finanzierungstätigkeit				0,00	0,00	0,00
SA	SA4	Saldo (4) Geldfluss aus der Finanzierungstätigkeit (35-36)				0,00	0,00	0,00
SA	SA5	Saldo (5) Geldfluss aus VA-wirksamer Gebarung (SA3+SA4)				8.925,67	9.500,00	-574,33
Verrechnung zw. operativer Gebarung und investiven Vorhaben								
SA	SA51	Saldo Geldfluss aus operativer Gebarung für invest. Vorhaben				0,00	0,00	0,00

Fonds 853300		Wohnhaus FF Tigring						
Operative Gebarung								
853300	864000	Transf.v.Unt.(ohne Finanzunternehmen) und andere	4.700,16	4.700,00	0,16	4.700,16	4.700,00	0,16
2	2123/3123	Transferertrag / -zahlungen von Untern. (mit Finanzuntern.)	4.700,16	4.700,00	0,16	4.700,16	4.700,00	0,16
1	212/312	Erträge aus Transfers / Einzahl. aus Transfers (ohne KTs)	4.700,16	4.700,00	0,16	4.700,16	4.700,00	0,16
SU	21/31	Summe Erträge / Einzahlungen operative Gebarung	4.700,16	4.700,00	0,16	4.700,16	4.700,00	0,16
853300	680300	Planm. Afa Gebäude/Bauten	1.877,54	1.900,00	-22,46	0,00	0,00	0,00
2	2226/3226	Nicht finanz.wirks. Sachaufw. / Ausz. Inanspruchn.Haftungen	1.877,54	1.900,00	-22,46	0,00	0,00	0,00
1	222/322	Sachaufwand / Auszahlungen aus Sachaufwand (o.Transferaufw.)	1.877,54	1.900,00	-22,46	0,00	0,00	0,00
853300	757000	Transfers an private Organisationen	4.700,16	4.700,00	0,16	4.700,16	4.700,00	0,16
2	2234/3234	Transferaufwand / -zahlungen an Haush. & Org.o.Erwerbschar.	4.700,16	4.700,00	0,16	4.700,16	4.700,00	0,16
1	223/323	Transferaufwand (lfd. u.KTs) / Auszahl. Transfers (ohne KTs)	4.700,16	4.700,00	0,16	4.700,16	4.700,00	0,16
SU	22/32	Summe Aufwendungen / Auszahlungen operative Gebarung	6.577,70	6.600,00	-22,30	4.700,16	4.700,00	0,16

Rechnungsabschluss 2022

Detailnachweis RA / 853 Betriebe für Errichtung u.Verw. von Wohn- u.Geschäftsgebäud. - interne Vergütungen enthalten

Fonds	Konto	Bezeichnung	ERA 2022	EVA 2022	Differenz	FRA 2022	FVA 2022	Differenz
SA	SA0/SA1	(0) Nettoergeb. (21-22) / SA (1) Geldfluss op. Geb. (31-32)	-1.877,54	-1.900,00	22,46	0,00	0,00	0,00
SA	SA0R	Saldo Haushaltsrücklagen	0,00	0,00	0,00			
SA	SA00	Nettoergebnis nach Zuweisung und Entnahmen von HH-Rücklagen	-1.877,54	-1.900,00	22,46			
Investive Gebarung								
SU	33	Summe Einzahlungen investive Gebarung				0,00	0,00	0,00
SU	34	Summe Auszahlungen investive Gebarung				0,00	0,00	0,00
SA	SA2	Saldo (2) Geldfluss aus der Investiven Gebarung (33-34)				0,00	0,00	0,00
SA	SA3	Saldo (3) Nettofinanzierungssaldo (SA1+SA2)				0,00	0,00	0,00
Finanzierungstätigkeit								
SU	35	Summe Einzahlungen aus der Finanzierungstätigkeit				0,00	0,00	0,00
SU	36	Summe Auszahlungen aus der Finanzierungstätigkeit				0,00	0,00	0,00
SA	SA4	Saldo (4) Geldfluss aus der Finanzierungstätigkeit (35-36)				0,00	0,00	0,00
SA	SA5	Saldo (5) Geldfluss aus VA-wirksamer Gebarung (SA3+SA4)				0,00	0,00	0,00
Verrechnung zw. operativer Gebarung und investiven Vorhaben								
SA	SA51	Saldo Geldfluss aus operativer Gebarung für invest. Vorhaben				0,00	0,00	0,00
Fonds 853400 Wohnhaus FF Seigbichl								
Operative Gebarung								
853400	864000	Transf.v.Unt.(ohne Finanzunternehmen) und andere	3.603,36	3.600,00	3,36	3.603,36	3.600,00	3,36
2	2123/3123	Transferertrag / -zahlungen von Untern. (mit Finanzuntern.)	3.603,36	3.600,00	3,36	3.603,36	3.600,00	3,36
853400	813000	Erträge aus der Aufl. von IZ (Kapitaltrans.)	367,24	400,00	-32,76	0,00	0,00	0,00
2	2127	Nicht finanzierungswirksamer Transferertrag	367,24	400,00	-32,76	0,00	0,00	0,00
1	212/312	Erträge aus Transfers / Einzahl. aus Transfers (ohne KTs)	3.970,60	4.000,00	-29,40	3.603,36	3.600,00	3,36
SU	21/31	Summe Erträge / Einzahlungen operative Gebarung	3.970,60	4.000,00	-29,40	3.603,36	3.600,00	3,36
853400	680300	Planm. Afa Gebäude/Bauten	862,38	900,00	-37,62	0,00	0,00	0,00

Rechnungsabschluss 2022

Detailnachweis RA / 853 Betriebe für Errichtung u.Verw. von Wohn- u.Geschäftsgebäud. - interne Vergütungen enthalten

Fonds	Konto	Bezeichnung	ERA 2022	EVA 2022	Differenz	FRA 2022	FVA 2022	Differenz
2	2226/3226	Nicht finanz.wirks. Sachaufw. / Ausz. Inanspruchn.Haftungen	862,38	900,00	-37,62	0,00	0,00	0,00
1	222/322	Sachaufwand / Auszahlungen aus Sachaufwand (o.Transferaufw.)	862,38	900,00	-37,62	0,00	0,00	0,00
853400	757000	Transfers an private Organisationen	3.603,36	3.600,00	3,36	3.603,36	3.600,00	3,36
2	2234/3234	Transferaufwand / -zahlungen an Haush. & Org.o.Erwerbschar.	3.603,36	3.600,00	3,36	3.603,36	3.600,00	3,36
1	223/323	Transferaufwand (lfd. u.KTs) / Auszahl. Transfers (ohne KTs)	3.603,36	3.600,00	3,36	3.603,36	3.600,00	3,36
SU	22/32	Summe Aufwendungen / Auszahlungen operative Gebarung	4.465,74	4.500,00	-34,26	3.603,36	3.600,00	3,36
SA	SA0/SA1	(0) Nettoergeb. (21-22) / SA (1) Geldfluss op. Geb. (31-32)	-495,14	-500,00	4,86	0,00	0,00	0,00
SA	SA0R	Saldo Haushaltsrücklagen	0,00	0,00	0,00			
SA	SA00	Nettoergebnis nach Zuweisung und Entnahmen von HH-Rücklagen	-495,14	-500,00	4,86			
Investive Gebarung								
SU	33	Summe Einzahlungen investive Gebarung				0,00	0,00	0,00
SU	34	Summe Auszahlungen investive Gebarung				0,00	0,00	0,00
SA	SA2	Saldo (2) Geldfluss aus der Investiven Gebarung (33-34)				0,00	0,00	0,00
SA	SA3	Saldo (3) Nettofinanzierungssaldo (SA1+SA2)				0,00	0,00	0,00
Finanzierungstätigkeit								
SU	35	Summe Einzahlungen aus der Finanzierungstätigkeit				0,00	0,00	0,00
SU	36	Summe Auszahlungen aus der Finanzierungstätigkeit				0,00	0,00	0,00
SA	SA4	Saldo (4) Geldfluss aus der Finanzierungstätigkeit (35-36)				0,00	0,00	0,00
SA	SA5	Saldo (5) Geldfluss aus VA-wirksamer Gebarung (SA3+SA4)				0,00	0,00	0,00
Verrechnung zw. operativer Gebarung und investiven Vorhaben								
SA	SA51	Saldo Geldfluss aus operativer Gebarung für invest. Vorhaben				0,00	0,00	0,00

Rechnungsabschluss 2022

Detailnachweis RA / 853 Betriebe für Errichtung u.Verw. von Wohn- u.Geschäftsgebäud. - interne Vergütungen enthalten

Fonds	Konto	Bezeichnung	ERA 2022	EVA 2022	Differenz	FRA 2022	FVA 2022	Differenz
UA 853		Betriebe für Errichtung u.Verw. von Wohn- u.Geschäftsgebäud.						
UA 853	SA0/SA1	(0) Nettoergeb. (21-22) / SA (1) Geldfluss op. Geb. (31-32)	-6.445,13	36.000,00	-42.445,13	-883,17	41.700,00	-42.583,17
UA 853	SA00	Nettoergebnis nach Zuweisung und Entnahmen von HH-Rücklagen	-6.676,75	35.600,00	-42.276,75			
UA 853	SA2	Saldo (2) Geldfluss aus der Investiven Gebarung (33-34)				0,00	0,00	0,00
UA 853	SA3	Saldo (3) Nettofinanzierungssaldo (SA1+SA2)				-883,17	41.700,00	-42.583,17
UA 853	SA4	Saldo (4) Geldfluss aus der Finanzierungstätigkeit (35-36)				0,00	0,00	0,00
UA 853	SA5	Saldo (5) Geldfluss aus VA-wirksamer Gebarung (SA3+SA4)				-883,17	41.700,00	-42.583,17
A 85		Betriebe mit marktbestimmter Tätigkeit						
A 85	SA0/SA1	(0) Nettoergeb. (21-22) / SA (1) Geldfluss op. Geb. (31-32)	496.430,59	396.900,00	99.530,59	544.352,68	666.600,00	-122.247,32
A 85	SA00	Nettoergebnis nach Zuweisung und Entnahmen von HH-Rücklagen	496.040,62	396.500,00	99.540,62			
A 85	SA2	Saldo (2) Geldfluss aus der Investiven Gebarung (33-34)				-6.631,28	165.800,00	-172.431,28
A 85	SA3	Saldo (3) Nettofinanzierungssaldo (SA1+SA2)				537.721,40	832.400,00	-294.678,60
A 85	SA4	Saldo (4) Geldfluss aus der Finanzierungstätigkeit (35-36)				-224.261,46	28.100,00	-252.361,46
A 85	SA5	Saldo (5) Geldfluss aus VA-wirksamer Gebarung (SA3+SA4)				313.459,94	860.500,00	-547.040,06
A 85	SA51	Saldo Geldfluss aus operativer Gebarung für invest. Vorhaben				0,00	0,00	0,00
Gruppe 8		Dienstleistungen						
Gruppe 8	SA0/SA1	(0) Nettoergeb. (21-22) / SA (1) Geldfluss op. Geb. (31-32)	316.303,33	84.500,00	231.803,33	434.264,14	425.200,00	9.064,14
Gruppe 8	SA00	Nettoergebnis nach Zuweisung und Entnahmen von HH-Rücklagen	315.886,09	84.000,00	231.886,09			
Gruppe 8	SA2	Saldo (2) Geldfluss aus der Investiven Gebarung (33-34)				-69.288,59	83.700,00	-152.988,59
Gruppe 8	SA3	Saldo (3) Nettofinanzierungssaldo (SA1+SA2)				364.975,55	508.900,00	-143.924,45
Gruppe 8	SA4	Saldo (4) Geldfluss aus der Finanzierungstätigkeit (35-36)				-224.261,46	28.100,00	-252.361,46
Gruppe 8	SA5	Saldo (5) Geldfluss aus VA-wirksamer Gebarung (SA3+SA4)				140.714,09	537.000,00	-396.285,91
Gruppe 8	SA51	Saldo Geldfluss aus operativer Gebarung für invest. Vorhaben				0,00	0,00	0,00

Rechnungsabschluss 2022
Detailnachweis RA / 910 Geldverkehr - interne Vergütungen enthalten

Fonds	Konto	Bezeichnung	ERA 2022	EVA 2022	Differenz	FRA 2022	FVA 2022	Differenz
Fonds 910000		Geldverkehr						
Operative Gebarung								
910000	828000	Rückersätze von Ausgaben	61,11	0,00	61,11	167,95	0,00	167,95
910000	829000	Sonstige Erträge	20,89	0,00	20,89	20,70	0,00	20,70
2	2116/3116	Erträge / Einz. aus Veräußerung/GWG u. sonst. Erträge/Einz.	82,00	0,00	82,00	188,65	0,00	188,65
1	211/311	Erträge / Einzahl. aus der operativen Verwaltungstätigkeit	82,00	0,00	82,00	188,65	0,00	188,65
910000	823000	sonstige Zinserträge	30,00	0,00	30,00	30,00	0,00	30,00
2	2131/3131	Erträge aus Zinsen / Einzahlungen aus Zinserträgen	30,00	0,00	30,00	30,00	0,00	30,00
1	213/313	Finanzerträge / Einzahlungen aus Finanzerträgen	30,00	0,00	30,00	30,00	0,00	30,00
SU	21/31	Summe Erträge / Einzahlungen operative Gebarung	112,00	0,00	112,00	218,65	0,00	218,65
910000	690000	Abschreibung von Forderungen (Schadensfälle)	8,25	0,00	8,25	0,00	0,00	0,00
910000	729000	Sonstige Aufwendungen	6,12	0,00	6,12	6,12	0,00	6,12
2	2225/3225	Sonstiger Sachaufwand / Sonstige Auszahl. aus Sachaufwand	14,37	0,00	14,37	6,12	0,00	6,12
1	222/322	Sachaufwand / Auszahlungen aus Sachaufwand (o.Transferaufw.)	14,37	0,00	14,37	6,12	0,00	6,12
910000	650700	Zinsen für Finanzschulden in Euro Inland	4.216,31	3.000,00	1.216,31	4.216,31	3.000,00	1.216,31
2	2241/3241	Zinsen Fin.sch.,Fin.lease,Ford.kauf,deriv.Fin.instr. m.G/Ausz.	4.216,31	3.000,00	1.216,31	4.216,31	3.000,00	1.216,31
910000	659000	Geldverkehrs- und Bankspesen	6.922,61	6.000,00	922,61	6.922,61	6.000,00	922,61
2	2244/3244	Sonstiger Finanzaufwand / Sonstige Ausz. aus Finanzaufwend.	6.922,61	6.000,00	922,61	6.922,61	6.000,00	922,61
1	224/324	Finanzaufwand / Auszahlungen aus Finanzaufwand	11.138,92	9.000,00	2.138,92	11.138,92	9.000,00	2.138,92
SU	22/32	Summe Aufwendungen / Auszahlungen operative Gebarung	11.153,29	9.000,00	2.153,29	11.145,04	9.000,00	2.145,04
SA	SA0/SA1	(0) Nettoergeb. (21-22) / SA (1) Geldfluss op. Geb. (31-32)	-11.041,29	-9.000,00	-2.041,29	-10.926,39	-9.000,00	-1.926,39
SA	SA0R	Saldo Haushaltsrücklagen	0,00	0,00	0,00			
SA	SA00	Nettoergebnis nach Zuweisung und Entnahmen von HH-Rücklagen	-11.041,29	-9.000,00	-2.041,29			
Investive Gebarung								
SU	33	Summe Einzahlungen investive Gebarung				0,00	0,00	0,00

Rechnungsabschluss 2022
Detailnachweis RA / 910 Geldverkehr - interne Vergütungen enthalten

Fonds	Konto	Bezeichnung	ERA 2022	EVA 2022	Differenz	FRA 2022	FVA 2022	Differenz
SU	34	Summe Auszahlungen investive Gebarung				0,00	0,00	0,00
SA	SA2	Saldo (2) Geldfluss aus der Investiven Gebarung (33-34)				0,00	0,00	0,00
SA	SA3	Saldo (3) Nettofinanzierungssaldo (SA1+SA2)				-10.926,39	-9.000,00	-1.926,39
Finanzierungstätigkeit								
SU	35	Summe Einzahlungen aus der Finanzierungstätigkeit				0,00	0,00	0,00
SU	36	Summe Auszahlungen aus der Finanzierungstätigkeit				0,00	0,00	0,00
SA	SA4	Saldo (4) Geldfluss aus der Finanzierungstätigkeit (35-36)				0,00	0,00	0,00
SA	SA5	Saldo (5) Geldfluss aus VA-wirksamer Gebarung (SA3+SA4)				-10.926,39	-9.000,00	-1.926,39
Verrechnung zw. operativer Gebarung und investiven Vorhaben								
SA	SA51	Saldo Geldfluss aus operativer Gebarung für invest. Vorhaben				0,00	0,00	0,00
UA 910 Geldverkehr								
UA 910	SA0/SA1	(0) Nettoergeb. (21-22) / SA (1) Geldfluss op. Geb. (31-32)	-11.041,29	-9.000,00	-2.041,29	-10.926,39	-9.000,00	-1.926,39
UA 910	SA00	Nettoergebnis nach Zuweisung und Entnahmen von HH-Rücklagen	-11.041,29	-9.000,00	-2.041,29			
UA 910	SA2	Saldo (2) Geldfluss aus der Investiven Gebarung (33-34)				0,00	0,00	0,00
UA 910	SA3	Saldo (3) Nettofinanzierungssaldo (SA1+SA2)				-10.926,39	-9.000,00	-1.926,39
UA 910	SA4	Saldo (4) Geldfluss aus der Finanzierungstätigkeit (35-36)				0,00	0,00	0,00
UA 910	SA5	Saldo (5) Geldfluss aus VA-wirksamer Gebarung (SA3+SA4)				-10.926,39	-9.000,00	-1.926,39

Rechnungsabschluss 2022
Detailnachweis RA / 914 Beteiligungen - interne Vergütungen enthalten

Fonds	Konto	Bezeichnung	ERA 2022	EVA 2022	Differenz	FRA 2022	FVA 2022	Differenz
Fonds 914000		Beteiligungen						
Operative Gebarung								
SU	21/31	Summe Erträge / Einzahlungen operative Gebarung	0,00	0,00	0,00	0,00	0,00	0,00
914000	694000	Aufwendungen aus der Bewertung von Beteiligungen	37.982,54	0,00	37.982,54	0,00	0,00	0,00
2	2245	Nicht finanzierungswirksamer Finanzaufwand	37.982,54	0,00	37.982,54	0,00	0,00	0,00
1	224/324	Finanzaufwand / Auszahlungen aus Finanzaufwand	37.982,54	0,00	37.982,54	0,00	0,00	0,00
SU	22/32	Summe Aufwendungen / Auszahlungen operative Gebarung	37.982,54	0,00	37.982,54	0,00	0,00	0,00
SA	SA0/SA1	(0) Nettoergeb. (21-22) / SA (1) Geldfluss op. Geb. (31-32)	-37.982,54	0,00	-37.982,54	0,00	0,00	0,00
SA	SA0R	Saldo Haushaltsrücklagen	0,00	0,00	0,00			
SA	SA00	Nettoergebnis nach Zuweisung und Entnahmen von HH-Rücklagen	-37.982,54	0,00	-37.982,54			
Investive Gebarung								
914000	248000	Darlehen an Beteiligungen				0,00	200.000,00	-200.000,00
2	3322	Einzahlungen aus Darlehen an Beteiligungen				0,00	200.000,00	-200.000,00
1	332	Einz. a.d. Rückzahlung von Darlehen u. gewähr. Vorschüssen				0,00	200.000,00	-200.000,00
SU	33	Summe Einzahlungen investive Gebarung				0,00	200.000,00	-200.000,00
914000	248000	Darlehen an Beteiligungen				200.000,00	200.000,00	0,00
2	3422	Auszahlung von Darlehen an Beteiligungen				200.000,00	200.000,00	0,00
1	342	Ausz. von gewährten Darlehen sowie gewährten Vorschüssen				200.000,00	200.000,00	0,00
SU	34	Summe Auszahlungen investive Gebarung				200.000,00	200.000,00	0,00
SA	SA2	Saldo (2) Geldfluss aus der Investiven Gebarung (33-34)				-200.000,00	0,00	-200.000,00
SA	SA3	Saldo (3) Nettofinanzierungssaldo (SA1+SA2)				-200.000,00	0,00	-200.000,00
Finanzierungstätigkeit								
SU	35	Summe Einzahlungen aus der Finanzierungstätigkeit				0,00	0,00	0,00
SU	36	Summe Auszahlungen aus der Finanzierungstätigkeit				0,00	0,00	0,00
SA	SA4	Saldo (4) Geldfluss aus der Finanzierungstätigkeit (35-36)				0,00	0,00	0,00

Rechnungsabschluss 2022
Detailnachweis RA / 914 Beteiligungen - interne Vergütungen enthalten

Fonds	Konto	Bezeichnung	ERA 2022	EVA 2022	Differenz	FRA 2022	FVA 2022	Differenz
SA	SA5	Saldo (5) Geldfluss aus VA-wirksamer Gebarung (SA3+SA4)				-200.000,00	0,00	-200.000,00
Verrechnung zw. operativer Gebarung und investiven Vorhaben								
SA	SA51	Saldo Geldfluss aus operativer Gebarung für invest. Vorhaben				0,00	0,00	0,00
UA 914		Beteiligungen						
UA 914	SA0/SA1	(0) Nettoergeb. (21-22) / SA (1) Geldfluss op. Geb. (31-32)	-37.982,54	0,00	-37.982,54	0,00	0,00	0,00
UA 914	SA00	Nettoergebnis nach Zuweisung und Entnahmen von HH-Rücklagen	-37.982,54	0,00	-37.982,54			
UA 914	SA2	Saldo (2) Geldfluss aus der Investiven Gebarung (33-34)				-200.000,00	0,00	-200.000,00
UA 914	SA3	Saldo (3) Nettofinanzierungssaldo (SA1+SA2)				-200.000,00	0,00	-200.000,00
UA 914	SA4	Saldo (4) Geldfluss aus der Finanzierungstätigkeit (35-36)				0,00	0,00	0,00
UA 914	SA5	Saldo (5) Geldfluss aus VA-wirksamer Gebarung (SA3+SA4)				-200.000,00	0,00	-200.000,00
A 91		Kapitalvermögen u. Stiftungen ohne eig. Rechtspersönlichkeit						
A 91	SA0/SA1	(0) Nettoergeb. (21-22) / SA (1) Geldfluss op. Geb. (31-32)	-49.023,83	-9.000,00	-40.023,83	-10.926,39	-9.000,00	-1.926,39
A 91	SA00	Nettoergebnis nach Zuweisung und Entnahmen von HH-Rücklagen	-49.023,83	-9.000,00	-40.023,83			
A 91	SA2	Saldo (2) Geldfluss aus der Investiven Gebarung (33-34)				-200.000,00	0,00	-200.000,00
A 91	SA3	Saldo (3) Nettofinanzierungssaldo (SA1+SA2)				-210.926,39	-9.000,00	-201.926,39
A 91	SA4	Saldo (4) Geldfluss aus der Finanzierungstätigkeit (35-36)				0,00	0,00	0,00
A 91	SA5	Saldo (5) Geldfluss aus VA-wirksamer Gebarung (SA3+SA4)				-210.926,39	-9.000,00	-201.926,39
A 91	SA51	Saldo Geldfluss aus operativer Gebarung für invest. Vorhaben				0,00	0,00	0,00

Rechnungsabschluss 2022

Detailnachweis RA / 920 Ausschließliche Gemeindeabgaben - interne Vergütungen enthalten

Fonds	Konto	Bezeichnung	ERA 2022	EVA 2022	Differenz	FRA 2022	FVA 2022	Differenz
Fonds 920000		Ausschließliche Gemeindeabgaben						
Operative Gebarung								
920000	830000	Grundsteuer v. land-u.fortsw. Betrieben	17.807,58	18.000,00	-192,42	17.479,46	18.000,00	-520,54
920000	831000	Grundsteuer von den Grundstücken	311.791,24	292.200,00	19.591,24	295.796,01	292.200,00	3.596,01
920000	833000	Kommunalsteuer	437.717,46	420.000,00	17.717,46	448.137,17	420.000,00	28.137,17
920000	834100	Ortstaxe	15.770,00	18.000,00	-2.230,00	18.453,98	18.000,00	453,98
920000	834200	pauschalierte Ortstaxe	20.010,01	25.600,00	-5.589,99	2.868,33	25.600,00	-22.731,67
920000	838000	Abgaben für das Halten von Tieren	14.343,00	14.700,00	-357,00	14.484,00	14.700,00	-216,00
920000	842000	Zweitwohnsitzabgabe	21.345,33	21.000,00	345,33	41.434,67	21.000,00	20.434,67
920000	849000	Nebenansprüche	3.086,75	3.500,00	-413,25	2.665,45	3.500,00	-834,55
920000	856000	Verwaltungsabgaben	19.297,41	21.000,00	-1.702,59	18.449,81	21.000,00	-2.550,19
920000	857000	Kommissionsgebühren	2.880,90	3.000,00	-119,10	2.910,90	3.000,00	-89,10
2	2111/3111	Erträge / Einzahlungen aus eigenen Abgaben	864.049,68	837.000,00	27.049,68	862.679,78	837.000,00	25.679,78
1	211/311	Erträge / Einzahl. aus der operativen Verwaltungstätigkeit	864.049,68	837.000,00	27.049,68	862.679,78	837.000,00	25.679,78
SU	21/31	Summe Erträge / Einzahlungen operative Gebarung	864.049,68	837.000,00	27.049,68	862.679,78	837.000,00	25.679,78
SU	22/32	Summe Aufwendungen / Auszahlungen operative Gebarung	0,00	0,00	0,00	0,00	0,00	0,00
SA	SA0/SA1	(0) Nettoergeb. (21-22) / SA (1) Geldfluss op. Geb. (31-32)	864.049,68	837.000,00	27.049,68	862.679,78	837.000,00	25.679,78
SA	SA0R	Saldo Haushaltsrücklagen	0,00	0,00	0,00			
SA	SA00	Nettoergebnis nach Zuweisung und Entnahmen von HH-Rücklagen	864.049,68	837.000,00	27.049,68			
Investive Gebarung								
SU	33	Summe Einzahlungen investive Gebarung				0,00	0,00	0,00
SU	34	Summe Auszahlungen investive Gebarung				0,00	0,00	0,00
SA	SA2	Saldo (2) Geldfluss aus der Investiven Gebarung (33-34)				0,00	0,00	0,00
SA	SA3	Saldo (3) Nettofinanzierungssaldo (SA1+SA2)				862.679,78	837.000,00	25.679,78
Finanzierungstätigkeit								

Rechnungsabschluss 2022

Detailnachweis RA / 920 Ausschließliche Gemeindeabgaben - interne Vergütungen enthalten

Fonds	Konto	Bezeichnung	ERA 2022	EVA 2022	Differenz	FRA 2022	FVA 2022	Differenz
SU	35	Summe Einzahlungen aus der Finanzierungstätigkeit				0,00	0,00	0,00
SU	36	Summe Auszahlungen aus der Finanzierungstätigkeit				0,00	0,00	0,00
SA	SA4	Saldo (4) Geldfluss aus der Finanzierungstätigkeit (35-36)				0,00	0,00	0,00
SA	SA5	Saldo (5) Geldfluss aus VA-wirksamer Gebarung (SA3+SA4)				862.679,78	837.000,00	25.679,78
Verrechnung zw. operativer Gebarung und investiven Vorhaben								
SA	SA51	Saldo Geldfluss aus operativer Gebarung für invest. Vorhaben				0,00	0,00	0,00
UA 920		Ausschließliche Gemeindeabgaben						
UA 920	SA0/SA1	(0) Nettoergeb. (21-22) / SA (1) Geldfluss op. Geb. (31-32)	864.049,68	837.000,00	27.049,68	862.679,78	837.000,00	25.679,78
UA 920	SA00	Nettoergebnis nach Zuweisung und Entnahmen von HH-Rücklagen	864.049,68	837.000,00	27.049,68			
UA 920	SA2	Saldo (2) Geldfluss aus der Investiven Gebarung (33-34)				0,00	0,00	0,00
UA 920	SA3	Saldo (3) Nettofinanzierungssaldo (SA1+SA2)				862.679,78	837.000,00	25.679,78
UA 920	SA4	Saldo (4) Geldfluss aus der Finanzierungstätigkeit (35-36)				0,00	0,00	0,00
UA 920	SA5	Saldo (5) Geldfluss aus VA-wirksamer Gebarung (SA3+SA4)				862.679,78	837.000,00	25.679,78

Rechnungsabschluss 2022

Detailnachweis RA / 921 Zwischen Ländern und Gemeinden geteilte Abgaben - interne Vergütungen enthalten

Fonds	Konto	Bezeichnung	ERA 2022	EVA 2022	Differenz	FRA 2022	FVA 2022	Differenz
Fonds 921000		Zwischen Ländern und Gemeinden geteilte						
Operative Gebarung								
921000	834000	Fremdenverkehrsabgabe	20.922,64	20.900,00	22,64	20.922,64	20.900,00	22,64
2	2111/3111	Erträge / Einzahlungen aus eigenen Abgaben	20.922,64	20.900,00	22,64	20.922,64	20.900,00	22,64
1	211/311	Erträge / Einzahl. aus der operativen Verwaltungstätigkeit	20.922,64	20.900,00	22,64	20.922,64	20.900,00	22,64
SU	21/31	Summe Erträge / Einzahlungen operative Gebarung	20.922,64	20.900,00	22,64	20.922,64	20.900,00	22,64
SU	22/32	Summe Aufwendungen / Auszahlungen operative Gebarung	0,00	0,00	0,00	0,00	0,00	0,00
SA	SA0/SA1	(0) Nettoergeb. (21-22) / SA (1) Geldfluss op. Geb. (31-32)	20.922,64	20.900,00	22,64	20.922,64	20.900,00	22,64
SA	SA0R	Saldo Haushaltsrücklagen	0,00	0,00	0,00			
SA	SA00	Nettoergebnis nach Zuweisung und Entnahmen von HH-Rücklagen	20.922,64	20.900,00	22,64			
Investive Gebarung								
SU	33	Summe Einzahlungen investive Gebarung				0,00	0,00	0,00
SU	34	Summe Auszahlungen investive Gebarung				0,00	0,00	0,00
SA	SA2	Saldo (2) Geldfluss aus der Investiven Gebarung (33-34)				0,00	0,00	0,00
SA	SA3	Saldo (3) Nettofinanzierungssaldo (SA1+SA2)				20.922,64	20.900,00	22,64
Finanzierungstätigkeit								
SU	35	Summe Einzahlungen aus der Finanzierungstätigkeit				0,00	0,00	0,00
SU	36	Summe Auszahlungen aus der Finanzierungstätigkeit				0,00	0,00	0,00
SA	SA4	Saldo (4) Geldfluss aus der Finanzierungstätigkeit (35-36)				0,00	0,00	0,00
SA	SA5	Saldo (5) Geldfluss aus VA-wirksamer Gebarung (SA3+SA4)				20.922,64	20.900,00	22,64
Verrechnung zw. operativer Gebarung und investiven Vorhaben								
SA	SA51	Saldo Geldfluss aus operativer Gebarung für invest. Vorhaben				0,00	0,00	0,00

Rechnungsabschluss 2022

Detailnachweis RA / 921 Zwischen Ländern und Gemeinden geteilte Abgaben - interne Vergütungen enthalten

Fonds	Konto	Bezeichnung	ERA 2022	EVA 2022	Differenz	FRA 2022	FVA 2022	Differenz
UA 921		Zwischen Ländern und Gemeinden geteilte Abgaben						
UA 921	SA0/SA1	(0) Nettoergeb. (21-22) / SA (1) Geldfluss op. Geb. (31-32)	20.922,64	20.900,00	22,64	20.922,64	20.900,00	22,64
UA 921	SA00	Nettoergebnis nach Zuweisung und Entnahmen von HH-Rücklagen	20.922,64	20.900,00	22,64			
UA 921	SA2	Saldo (2) Geldfluss aus der Investiven Gebarung (33-34)				0,00	0,00	0,00
UA 921	SA3	Saldo (3) Nettofinanzierungssaldo (SA1+SA2)				20.922,64	20.900,00	22,64
UA 921	SA4	Saldo (4) Geldfluss aus der Finanzierungstätigkeit (35-36)				0,00	0,00	0,00
UA 921	SA5	Saldo (5) Geldfluss aus VA-wirksamer Gebarung (SA3+SA4)				20.922,64	20.900,00	22,64

Rechnungsabschluss 2022

Detailnachweis RA / 925 Ertragsanteile an gemeinschaftlichen Bundesabgaben - interne Vergütungen enthalten

Fonds	Konto	Bezeichnung	ERA 2022	EVA 2022	Differenz	FRA 2022	FVA 2022	Differenz
Fonds 925000		Ertragsanteile an gemeinschaftlichen Bun						
Operative Gebarung								
925000	859000	Ertragsanteile ohne Spielbankabgabe	4.509.198,50	4.569.300,00	-60.101,50	4.636.178,03	4.569.300,00	66.878,03
2	2112/3112	Erträge / Einzahlungen aus Ertragsanteilen	4.509.198,50	4.569.300,00	-60.101,50	4.636.178,03	4.569.300,00	66.878,03
1	211/311	Erträge / Einzahl. aus der operativen Verwaltungstätigkeit	4.509.198,50	4.569.300,00	-60.101,50	4.636.178,03	4.569.300,00	66.878,03
SU	21/31	Summe Erträge / Einzahlungen operative Gebarung	4.509.198,50	4.569.300,00	-60.101,50	4.636.178,03	4.569.300,00	66.878,03
SU	22/32	Summe Aufwendungen / Auszahlungen operative Gebarung	0,00	0,00	0,00	0,00	0,00	0,00
SA	SA0/SA1	(0) Nettoergeb. (21-22) / SA (1) Geldfluss op. Geb. (31-32)	4.509.198,50	4.569.300,00	-60.101,50	4.636.178,03	4.569.300,00	66.878,03
SA	SA0R	Saldo Haushaltsrücklagen	0,00	0,00	0,00			
SA	SA00	Nettoergebnis nach Zuweisung und Entnahmen von HH-Rücklagen	4.509.198,50	4.569.300,00	-60.101,50			
Investive Gebarung								
SU	33	Summe Einzahlungen investive Gebarung				0,00	0,00	0,00
SU	34	Summe Auszahlungen investive Gebarung				0,00	0,00	0,00
SA	SA2	Saldo (2) Geldfluss aus der Investiven Gebarung (33-34)				0,00	0,00	0,00
SA	SA3	Saldo (3) Nettofinanzierungssaldo (SA1+SA2)				4.636.178,03	4.569.300,00	66.878,03
Finanzierungstätigkeit								
SU	35	Summe Einzahlungen aus der Finanzierungstätigkeit				0,00	0,00	0,00
SU	36	Summe Auszahlungen aus der Finanzierungstätigkeit				0,00	0,00	0,00
SA	SA4	Saldo (4) Geldfluss aus der Finanzierungstätigkeit (35-36)				0,00	0,00	0,00
SA	SA5	Saldo (5) Geldfluss aus VA-wirksamer Gebarung (SA3+SA4)				4.636.178,03	4.569.300,00	66.878,03
Verrechnung zw. operativer Gebarung und investiven Vorhaben								
SA	SA51	Saldo Geldfluss aus operativer Gebarung für invest. Vorhaben				0,00	0,00	0,00

Rechnungsabschluss 2022

Detailnachweis RA / 925 Ertragsanteile an gemeinschaftlichen Bundesabgaben - interne Vergütungen enthalten

Fonds	Konto	Bezeichnung	ERA 2022	EVA 2022	Differenz	FRA 2022	FVA 2022	Differenz
UA 925		Ertragsanteile an gemeinschaftlichen Bundesabgaben						
UA 925	SA0/SA1	(0) Nettoergeb. (21-22) / SA (1) Geldfluss op. Geb. (31-32)	4.509.198,50	4.569.300,00	-60.101,50	4.636.178,03	4.569.300,00	66.878,03
UA 925	SA00	Nettoergebnis nach Zuweisung und Entnahmen von HH-Rücklagen	4.509.198,50	4.569.300,00	-60.101,50			
UA 925	SA2	Saldo (2) Geldfluss aus der Investiven Gebarung (33-34)				0,00	0,00	0,00
UA 925	SA3	Saldo (3) Nettofinanzierungssaldo (SA1+SA2)				4.636.178,03	4.569.300,00	66.878,03
UA 925	SA4	Saldo (4) Geldfluss aus der Finanzierungstätigkeit (35-36)				0,00	0,00	0,00
UA 925	SA5	Saldo (5) Geldfluss aus VA-wirksamer Gebarung (SA3+SA4)				4.636.178,03	4.569.300,00	66.878,03
A 92		Öffentliche Abgaben						
A 92	SA0/SA1	(0) Nettoergeb. (21-22) / SA (1) Geldfluss op. Geb. (31-32)	5.394.170,82	5.427.200,00	-33.029,18	5.519.780,45	5.427.200,00	92.580,45
A 92	SA00	Nettoergebnis nach Zuweisung und Entnahmen von HH-Rücklagen	5.394.170,82	5.427.200,00	-33.029,18			
A 92	SA2	Saldo (2) Geldfluss aus der Investiven Gebarung (33-34)				0,00	0,00	0,00
A 92	SA3	Saldo (3) Nettofinanzierungssaldo (SA1+SA2)				5.519.780,45	5.427.200,00	92.580,45
A 92	SA4	Saldo (4) Geldfluss aus der Finanzierungstätigkeit (35-36)				0,00	0,00	0,00
A 92	SA5	Saldo (5) Geldfluss aus VA-wirksamer Gebarung (SA3+SA4)				5.519.780,45	5.427.200,00	92.580,45
A 92	SA51	Saldo Geldfluss aus operativer Gebarung für invest. Vorhaben				0,00	0,00	0,00

Rechnungsabschluss 2022
Detailnachweis RA / 930 Landesumlage - interne Vergütungen enthalten

Fonds	Konto	Bezeichnung	ERA 2022	EVA 2022	Differenz	FRA 2022	FVA 2022	Differenz
Fonds 930000		Landesumlage						
Operative Gebarung								
SU	21/31	Summe Erträge / Einzahlungen operative Gebarung	0,00	0,00	0,00	0,00	0,00	0,00
930000	751130	Lfd. Transferz. an Länder - Landesumlage	192.387,36	194.500,00	-2.112,64	198.151,80	194.500,00	3.651,80
2	2231/3231	Transferaufwand / -zahlungen an Träger des öffentl. Rechts	192.387,36	194.500,00	-2.112,64	198.151,80	194.500,00	3.651,80
1	223/323	Transferaufwand (lfd. u.KTs) / Auszahl. Transfers (ohne KTs)	192.387,36	194.500,00	-2.112,64	198.151,80	194.500,00	3.651,80
SU	22/32	Summe Aufwendungen / Auszahlungen operative Gebarung	192.387,36	194.500,00	-2.112,64	198.151,80	194.500,00	3.651,80
SA	SA0/SA1	(0) Nettoergeb. (21-22) / SA (1) Geldfluss op. Geb. (31-32)	-192.387,36	-194.500,00	2.112,64	-198.151,80	-194.500,00	-3.651,80
SA	SA0R	Saldo Haushaltsrücklagen	0,00	0,00	0,00			
SA	SA00	Nettoergebnis nach Zuweisung und Entnahmen von HH-Rücklagen	-192.387,36	-194.500,00	2.112,64			
Investive Gebarung								
SU	33	Summe Einzahlungen investive Gebarung				0,00	0,00	0,00
SU	34	Summe Auszahlungen investive Gebarung				0,00	0,00	0,00
SA	SA2	Saldo (2) Geldfluss aus der Investiven Gebarung (33-34)				0,00	0,00	0,00
SA	SA3	Saldo (3) Nettofinanzierungssaldo (SA1+SA2)				-198.151,80	-194.500,00	-3.651,80
Finanzierungstätigkeit								
SU	35	Summe Einzahlungen aus der Finanzierungstätigkeit				0,00	0,00	0,00
SU	36	Summe Auszahlungen aus der Finanzierungstätigkeit				0,00	0,00	0,00
SA	SA4	Saldo (4) Geldfluss aus der Finanzierungstätigkeit (35-36)				0,00	0,00	0,00
SA	SA5	Saldo (5) Geldfluss aus VA-wirksamer Gebarung (SA3+SA4)				-198.151,80	-194.500,00	-3.651,80
Verrechnung zw. operativer Gebarung und investiven Vorhaben								
SA	SA51	Saldo Geldfluss aus operativer Gebarung für invest. Vorhaben				0,00	0,00	0,00

Rechnungsabschluss 2022
Detailnachweis RA / 930 Landesumlage - interne Vergütungen enthalten

Fonds	Konto	Bezeichnung	ERA 2022	EVA 2022	Differenz	FRA 2022	FVA 2022	Differenz
UA 930		Landesumlage						
UA 930	SA0/SA1	(0) Nettoergeb. (21-22) / SA (1) Geldfluss op. Geb. (31-32)	-192.387,36	-194.500,00	2.112,64	-198.151,80	-194.500,00	-3.651,80
UA 930	SA00	Nettoergebnis nach Zuweisung und Entnahmen von HH-Rücklagen	-192.387,36	-194.500,00	2.112,64			
UA 930	SA2	Saldo (2) Geldfluss aus der Investiven Gebarung (33-34)				0,00	0,00	0,00
UA 930	SA3	Saldo (3) Nettofinanzierungssaldo (SA1+SA2)				-198.151,80	-194.500,00	-3.651,80
UA 930	SA4	Saldo (4) Geldfluss aus der Finanzierungstätigkeit (35-36)				0,00	0,00	0,00
UA 930	SA5	Saldo (5) Geldfluss aus VA-wirksamer Gebarung (SA3+SA4)				-198.151,80	-194.500,00	-3.651,80
A 93		Umlagen						
A 93	SA0/SA1	(0) Nettoergeb. (21-22) / SA (1) Geldfluss op. Geb. (31-32)	-192.387,36	-194.500,00	2.112,64	-198.151,80	-194.500,00	-3.651,80
A 93	SA00	Nettoergebnis nach Zuweisung und Entnahmen von HH-Rücklagen	-192.387,36	-194.500,00	2.112,64			
A 93	SA2	Saldo (2) Geldfluss aus der Investiven Gebarung (33-34)				0,00	0,00	0,00
A 93	SA3	Saldo (3) Nettofinanzierungssaldo (SA1+SA2)				-198.151,80	-194.500,00	-3.651,80
A 93	SA4	Saldo (4) Geldfluss aus der Finanzierungstätigkeit (35-36)				0,00	0,00	0,00
A 93	SA5	Saldo (5) Geldfluss aus VA-wirksamer Gebarung (SA3+SA4)				-198.151,80	-194.500,00	-3.651,80
A 93	SA51	Saldo Geldfluss aus operativer Gebarung für invest. Vorhaben				0,00	0,00	0,00

Rechnungsabschluss 2022
Detailnachweis RA / 940 Bedarfswweisungen - interne Vergütungen enthalten

Fonds	Konto	Bezeichnung	ERA 2022	EVA 2022	Differenz	FRA 2022	FVA 2022	Differenz
Fonds 940000		Bedarfswweisungen						
Operative Gebarung								
940000	861300	Lfd. Transferz. von Ländern Gemeindefinanzausgleic	210.000,00	210.000,00	0,00	210.000,00	210.000,00	0,00
2	2121/3121	Transferertrag / -zahlungen von Trägern des öffentl. Rechts	210.000,00	210.000,00	0,00	210.000,00	210.000,00	0,00
1	212/312	Erträge aus Transfers / Einzahl. aus Transfers (ohne KTs)	210.000,00	210.000,00	0,00	210.000,00	210.000,00	0,00
SU	21/31	Summe Erträge / Einzahlungen operative Gebarung	210.000,00	210.000,00	0,00	210.000,00	210.000,00	0,00
SU	22/32	Summe Aufwendungen / Auszahlungen operative Gebarung	0,00	0,00	0,00	0,00	0,00	0,00
SA	SA0/SA1	(0) Nettoergeb. (21-22) / SA (1) Geldfluss op. Geb. (31-32)	210.000,00	210.000,00	0,00	210.000,00	210.000,00	0,00
SA	SA0R	Saldo Haushaltsrücklagen	0,00	0,00	0,00			
SA	SA00	Nettoergebnis nach Zuweisung und Entnahmen von HH-Rücklagen	210.000,00	210.000,00	0,00			
Investive Gebarung								
SU	33	Summe Einzahlungen investive Gebarung				0,00	0,00	0,00
SU	34	Summe Auszahlungen investive Gebarung				0,00	0,00	0,00
SA	SA2	Saldo (2) Geldfluss aus der Investiven Gebarung (33-34)				0,00	0,00	0,00
SA	SA3	Saldo (3) Nettofinanzierungssaldo (SA1+SA2)				210.000,00	210.000,00	0,00
Finanzierungstätigkeit								
SU	35	Summe Einzahlungen aus der Finanzierungstätigkeit				0,00	0,00	0,00
SU	36	Summe Auszahlungen aus der Finanzierungstätigkeit				0,00	0,00	0,00
SA	SA4	Saldo (4) Geldfluss aus der Finanzierungstätigkeit (35-36)				0,00	0,00	0,00
SA	SA5	Saldo (5) Geldfluss aus VA-wirksamer Gebarung (SA3+SA4)				210.000,00	210.000,00	0,00
Verrechnung zw. operativer Gebarung und investiven Vorhaben								
SA	SA51	Saldo Geldfluss aus operativer Gebarung für invest. Vorhaben				0,00	0,00	0,00

Rechnungsabschluss 2022
Detailnachweis RA / 940 Bedarfszuweisungen - interne Vergütungen enthalten

Fonds	Konto	Bezeichnung	ERA 2022	EVA 2022	Differenz	FRA 2022	FVA 2022	Differenz
UA 940		Bedarfszuweisungen						
UA 940	SA0/SA1	(0) Nettoergeb. (21-22) / SA (1) Geldfluss op. Geb. (31-32)	210.000,00	210.000,00	0,00	210.000,00	210.000,00	0,00
UA 940	SA00	Nettoergebnis nach Zuweisung und Entnahmen von HH-Rücklagen	210.000,00	210.000,00	0,00			
UA 940	SA2	Saldo (2) Geldfluss aus der Investiven Gebarung (33-34)				0,00	0,00	0,00
UA 940	SA3	Saldo (3) Nettofinanzierungssaldo (SA1+SA2)				210.000,00	210.000,00	0,00
UA 940	SA4	Saldo (4) Geldfluss aus der Finanzierungstätigkeit (35-36)				0,00	0,00	0,00
UA 940	SA5	Saldo (5) Geldfluss aus VA-wirksamer Gebarung (SA3+SA4)				210.000,00	210.000,00	0,00

Rechnungsabschluss 2022

Detailnachweis RA / 941 Sonstige Finanzaufweisungen nach dem FAG - interne Vergütungen enthalten

Fonds	Konto	Bezeichnung	ERA 2022	EVA 2022	Differenz	FRA 2022	FVA 2022	Differenz
Fonds 941000		Sonstige Finanzaufweisungen nach dem FAG						
Operative Gebarung								
941000	860100	Lfd. Transferz. von Bund - Finanzaufweisung §24 FAG	222.204,00	217.000,00	5.204,00	222.204,00	217.000,00	5.204,00
2	2121/3121	Transferertrag / -zahlungen von Trägern des öffentl. Rechts	222.204,00	217.000,00	5.204,00	222.204,00	217.000,00	5.204,00
1	212/312	Erträge aus Transfers / Einzahl. aus Transfers (ohne KTs)	222.204,00	217.000,00	5.204,00	222.204,00	217.000,00	5.204,00
SU	21/31	Summe Erträge / Einzahlungen operative Gebarung	222.204,00	217.000,00	5.204,00	222.204,00	217.000,00	5.204,00
SU	22/32	Summe Aufwendungen / Auszahlungen operative Gebarung	0,00	0,00	0,00	0,00	0,00	0,00
SA	SA0/SA1	(0) Nettoergeb. (21-22) / SA (1) Geldfluss op. Geb. (31-32)	222.204,00	217.000,00	5.204,00	222.204,00	217.000,00	5.204,00
SA	SA0R	Saldo Haushaltsrücklagen	0,00	0,00	0,00			
SA	SA00	Nettoergebnis nach Zuweisung und Entnahmen von HH-Rücklagen	222.204,00	217.000,00	5.204,00			
Investive Gebarung								
SU	33	Summe Einzahlungen investive Gebarung				0,00	0,00	0,00
SU	34	Summe Auszahlungen investive Gebarung				0,00	0,00	0,00
SA	SA2	Saldo (2) Geldfluss aus der Investiven Gebarung (33-34)				0,00	0,00	0,00
SA	SA3	Saldo (3) Nettofinanzierungssaldo (SA1+SA2)				222.204,00	217.000,00	5.204,00
Finanzierungstätigkeit								
SU	35	Summe Einzahlungen aus der Finanzierungstätigkeit				0,00	0,00	0,00
SU	36	Summe Auszahlungen aus der Finanzierungstätigkeit				0,00	0,00	0,00
SA	SA4	Saldo (4) Geldfluss aus der Finanzierungstätigkeit (35-36)				0,00	0,00	0,00
SA	SA5	Saldo (5) Geldfluss aus VA-wirksamer Gebarung (SA3+SA4)				222.204,00	217.000,00	5.204,00
Verrechnung zw. operativer Gebarung und investiven Vorhaben								
SA	SA51	Saldo Geldfluss aus operativer Gebarung für invest. Vorhaben				0,00	0,00	0,00

Rechnungsabschluss 2022

Detailnachweis RA / 941 Sonstige Finanzaufwendungen nach dem FAG - interne Vergütungen enthalten

Fonds	Konto	Bezeichnung	ERA 2022	EVA 2022	Differenz	FRA 2022	FVA 2022	Differenz
UA 941		Sonstige Finanzaufwendungen nach dem FAG						
UA 941	SA0/SA1	(0) Nettoergeb. (21-22) / SA (1) Geldfluss op. Geb. (31-32)	222.204,00	217.000,00	5.204,00	222.204,00	217.000,00	5.204,00
UA 941	SA00	Nettoergebnis nach Zuweisung und Entnahmen von HH-Rücklagen	222.204,00	217.000,00	5.204,00			
UA 941	SA2	Saldo (2) Geldfluss aus der Investiven Gebarung (33-34)				0,00	0,00	0,00
UA 941	SA3	Saldo (3) Nettofinanzierungssaldo (SA1+SA2)				222.204,00	217.000,00	5.204,00
UA 941	SA4	Saldo (4) Geldfluss aus der Finanzierungstätigkeit (35-36)				0,00	0,00	0,00
UA 941	SA5	Saldo (5) Geldfluss aus VA-wirksamer Gebarung (SA3+SA4)				222.204,00	217.000,00	5.204,00

Rechnungsabschluss 2022

Detailnachweis RA / 945 Sonstige Zuschüsse des Bundes - interne Vergütungen enthalten

Fonds	Konto	Bezeichnung	ERA 2022	EVA 2022	Differenz	FRA 2022	FVA 2022	Differenz
Fonds 945000		Sonstige Zuschüsse des Bundes						
Operative Gebarung								
945000	860400	Lfd. Transferz. von Bund - Zuschuss Pflegefonds	151.810,34	142.600,00	9.210,34	150.230,06	142.600,00	7.630,06
2	2121/3121	Transferertrag / -zahlungen von Trägern des öffentl. Rechts	151.810,34	142.600,00	9.210,34	150.230,06	142.600,00	7.630,06
1	212/312	Erträge aus Transfers / Einzahl. aus Transfers (ohne KTs)	151.810,34	142.600,00	9.210,34	150.230,06	142.600,00	7.630,06
SU	21/31	Summe Erträge / Einzahlungen operative Gebarung	151.810,34	142.600,00	9.210,34	150.230,06	142.600,00	7.630,06
SU	22/32	Summe Aufwendungen / Auszahlungen operative Gebarung	0,00	0,00	0,00	0,00	0,00	0,00
SA	SA0/SA1	(0) Nettoergeb. (21-22) / SA (1) Geldfluss op. Geb. (31-32)	151.810,34	142.600,00	9.210,34	150.230,06	142.600,00	7.630,06
SA	SA0R	Saldo Haushaltsrücklagen	0,00	0,00	0,00			
SA	SA00	Nettoergebnis nach Zuweisung und Entnahmen von HH-Rücklagen	151.810,34	142.600,00	9.210,34			
Investive Gebarung								
SU	33	Summe Einzahlungen investive Gebarung				0,00	0,00	0,00
SU	34	Summe Auszahlungen investive Gebarung				0,00	0,00	0,00
SA	SA2	Saldo (2) Geldfluss aus der Investiven Gebarung (33-34)				0,00	0,00	0,00
SA	SA3	Saldo (3) Nettofinanzierungssaldo (SA1+SA2)				150.230,06	142.600,00	7.630,06
Finanzierungstätigkeit								
SU	35	Summe Einzahlungen aus der Finanzierungstätigkeit				0,00	0,00	0,00
SU	36	Summe Auszahlungen aus der Finanzierungstätigkeit				0,00	0,00	0,00
SA	SA4	Saldo (4) Geldfluss aus der Finanzierungstätigkeit (35-36)				0,00	0,00	0,00
SA	SA5	Saldo (5) Geldfluss aus VA-wirksamer Gebarung (SA3+SA4)				150.230,06	142.600,00	7.630,06
Verrechnung zw. operativer Gebarung und investiven Vorhaben								
SA	SA51	Saldo Geldfluss aus operativer Gebarung für invest. Vorhaben				0,00	0,00	0,00

Rechnungsabschluss 2022

Detailnachweis RA / 945 Sonstige Zuschüsse des Bundes - interne Vergütungen enthalten

Fonds	Konto	Bezeichnung	ERA 2022	EVA 2022	Differenz	FRA 2022	FVA 2022	Differenz
UA 945		Sonstige Zuschüsse des Bundes						
UA 945	SA0/SA1	(0) Nettoergeb. (21-22) / SA (1) Geldfluss op. Geb. (31-32)	151.810,34	142.600,00	9.210,34	150.230,06	142.600,00	7.630,06
UA 945	SA00	Nettoergebnis nach Zuweisung und Entnahmen von HH-Rücklagen	151.810,34	142.600,00	9.210,34			
UA 945	SA2	Saldo (2) Geldfluss aus der Investiven Gebarung (33-34)				0,00	0,00	0,00
UA 945	SA3	Saldo (3) Nettofinanzierungssaldo (SA1+SA2)				150.230,06	142.600,00	7.630,06
UA 945	SA4	Saldo (4) Geldfluss aus der Finanzierungstätigkeit (35-36)				0,00	0,00	0,00
UA 945	SA5	Saldo (5) Geldfluss aus VA-wirksamer Gebarung (SA3+SA4)				150.230,06	142.600,00	7.630,06
A 94		Finanzzuweisungen und Zuschüsse						
A 94	SA0/SA1	(0) Nettoergeb. (21-22) / SA (1) Geldfluss op. Geb. (31-32)	584.014,34	569.600,00	14.414,34	582.434,06	569.600,00	12.834,06
A 94	SA00	Nettoergebnis nach Zuweisung und Entnahmen von HH-Rücklagen	584.014,34	569.600,00	14.414,34			
A 94	SA2	Saldo (2) Geldfluss aus der Investiven Gebarung (33-34)				0,00	0,00	0,00
A 94	SA3	Saldo (3) Nettofinanzierungssaldo (SA1+SA2)				582.434,06	569.600,00	12.834,06
A 94	SA4	Saldo (4) Geldfluss aus der Finanzierungstätigkeit (35-36)				0,00	0,00	0,00
A 94	SA5	Saldo (5) Geldfluss aus VA-wirksamer Gebarung (SA3+SA4)				582.434,06	569.600,00	12.834,06
A 94	SA51	Saldo Geldfluss aus operativer Gebarung für invest. Vorhaben				0,00	0,00	0,00

Rechnungsabschluss 2022
Detailnachweis RA / 970 Verstärkungsmittel - interne Vergütungen enthalten

Fonds	Konto	Bezeichnung	ERA 2022	EVA 2022	Differenz	FRA 2022	FVA 2022	Differenz
Fonds 970000		Verstärkungsmittel						
Operative Gebarung								
SU	21/31	Summe Erträge / Einzahlungen operative Gebarung	0,00	0,00	0,00	0,00	0,00	0,00
970000	729000	Sonstige Aufwendungen	0,00	11.300,00	-11.300,00	0,00	11.300,00	-11.300,00
2	2225/3225	Sonstiger Sachaufwand / Sonstige Auszahl. aus Sachaufwand	0,00	11.300,00	-11.300,00	0,00	11.300,00	-11.300,00
1	222/322	Sachaufwand / Auszahlungen aus Sachaufwand (o.Transferaufw.)	0,00	11.300,00	-11.300,00	0,00	11.300,00	-11.300,00
SU	22/32	Summe Aufwendungen / Auszahlungen operative Gebarung	0,00	11.300,00	-11.300,00	0,00	11.300,00	-11.300,00
SA	SA0/SA1	(0) Nettoergeb. (21-22) / SA (1) Geldfluss op. Geb. (31-32)	0,00	-11.300,00	11.300,00	0,00	-11.300,00	11.300,00
SA	SA0R	Saldo Haushaltsrücklagen	0,00	0,00	0,00			
SA	SA00	Nettoergebnis nach Zuweisung und Entnahmen von HH-Rücklagen	0,00	-11.300,00	11.300,00			
Investive Gebarung								
SU	33	Summe Einzahlungen investive Gebarung				0,00	0,00	0,00
SU	34	Summe Auszahlungen investive Gebarung				0,00	0,00	0,00
SA	SA2	Saldo (2) Geldfluss aus der Investiven Gebarung (33-34)				0,00	0,00	0,00
SA	SA3	Saldo (3) Nettofinanzierungssaldo (SA1+SA2)				0,00	-11.300,00	11.300,00
Finanzierungstätigkeit								
SU	35	Summe Einzahlungen aus der Finanzierungstätigkeit				0,00	0,00	0,00
SU	36	Summe Auszahlungen aus der Finanzierungstätigkeit				0,00	0,00	0,00
SA	SA4	Saldo (4) Geldfluss aus der Finanzierungstätigkeit (35-36)				0,00	0,00	0,00
SA	SA5	Saldo (5) Geldfluss aus VA-wirksamer Gebarung (SA3+SA4)				0,00	-11.300,00	11.300,00
Verrechnung zw. operativer Gebarung und investiven Vorhaben								
SA	SA51	Saldo Geldfluss aus operativer Gebarung für invest. Vorhaben				0,00	0,00	0,00

Rechnungsabschluss 2022
Detailnachweis RA / 970 Verstärkungsmittel - interne Vergütungen enthalten

Fonds	Konto	Bezeichnung	ERA 2022	EVA 2022	Differenz	FRA 2022	FVA 2022	Differenz
UA 970		Verstärkungsmittel						
UA 970	SA0/SA1	(0) Nettoergeb. (21-22) / SA (1) Geldfluss op. Geb. (31-32)	0,00	-11.300,00	11.300,00	0,00	-11.300,00	11.300,00
UA 970	SA00	Nettoergebnis nach Zuweisung und Entnahmen von HH-Rücklagen	0,00	-11.300,00	11.300,00			
UA 970	SA2	Saldo (2) Geldfluss aus der Investiven Gebarung (33-34)				0,00	0,00	0,00
UA 970	SA3	Saldo (3) Nettofinanzierungssaldo (SA1+SA2)				0,00	-11.300,00	11.300,00
UA 970	SA4	Saldo (4) Geldfluss aus der Finanzierungstätigkeit (35-36)				0,00	0,00	0,00
UA 970	SA5	Saldo (5) Geldfluss aus VA-wirksamer Gebarung (SA3+SA4)				0,00	-11.300,00	11.300,00
A 97		Verstärkungsmittel						
A 97	SA0/SA1	(0) Nettoergeb. (21-22) / SA (1) Geldfluss op. Geb. (31-32)	0,00	-11.300,00	11.300,00	0,00	-11.300,00	11.300,00
A 97	SA00	Nettoergebnis nach Zuweisung und Entnahmen von HH-Rücklagen	0,00	-11.300,00	11.300,00			
A 97	SA2	Saldo (2) Geldfluss aus der Investiven Gebarung (33-34)				0,00	0,00	0,00
A 97	SA3	Saldo (3) Nettofinanzierungssaldo (SA1+SA2)				0,00	-11.300,00	11.300,00
A 97	SA4	Saldo (4) Geldfluss aus der Finanzierungstätigkeit (35-36)				0,00	0,00	0,00
A 97	SA5	Saldo (5) Geldfluss aus VA-wirksamer Gebarung (SA3+SA4)				0,00	-11.300,00	11.300,00
A 97	SA51	Saldo Geldfluss aus operativer Gebarung für invest. Vorhaben				0,00	0,00	0,00
Gruppe 9		Finanzwirtschaft						
Gruppe 9	SA0/SA1	(0) Nettoergeb. (21-22) / SA (1) Geldfluss op. Geb. (31-32)	5.736.773,97	5.782.000,00	-45.226,03	5.893.136,32	5.782.000,00	111.136,32
Gruppe 9	SA00	Nettoergebnis nach Zuweisung und Entnahmen von HH-Rücklagen	5.736.773,97	5.782.000,00	-45.226,03			
Gruppe 9	SA2	Saldo (2) Geldfluss aus der Investiven Gebarung (33-34)				-200.000,00	0,00	-200.000,00
Gruppe 9	SA3	Saldo (3) Nettofinanzierungssaldo (SA1+SA2)				5.693.136,32	5.782.000,00	-88.863,68
Gruppe 9	SA4	Saldo (4) Geldfluss aus der Finanzierungstätigkeit (35-36)				0,00	0,00	0,00
Gruppe 9	SA5	Saldo (5) Geldfluss aus VA-wirksamer Gebarung (SA3+SA4)				5.693.136,32	5.782.000,00	-88.863,68
Gruppe 9	SA51	Saldo Geldfluss aus operativer Gebarung für invest. Vorhaben				0,00	0,00	0,00

Rechnungsabschluss 2022
Nachweis der Investitionstätigkeit und deren Finanzierung

Code Jahr	Vorhabensbez. Fonds Konto		Investition			Finanzierung					Ergebnis		
			Anschaftungs- Herstell.Kosten	Mittel Geldfluss oper. Gebarung	Gemeinde- Bedarfszuw.	Haushalts- rücklagen	Subventionen/ son. Kap.trans.	Darlehen	Finanzierungs- leasing	Veräuß. langfr. Vermögen/Son.	Finanzierungs- ergebnis	offene Verbindl. /Forderungen	
II. Sonstige Investitionen													
2002022	Sonstige Investitionen												
2022	000000	042000	11.838,00	0,00	0,00	0,00	0,00	0,00	0,00	0,00	0,00	11.838,00	0,00
2022	010000	042000	3.173,93	0,00	0,00	0,00	0,00	0,00	0,00	0,00	0,00	3.173,93	0,00
2022	010000	070000	1.481,76	0,00	0,00	0,00	0,00	0,00	0,00	0,00	0,00	1.481,76	0,00
2022	029000	042000	4.819,38	0,00	0,00	0,00	0,00	0,00	0,00	0,00	0,00	4.819,38	0,00
2022	163000	030000	1.598,00	0,00	0,00	0,00	0,00	0,00	0,00	0,00	0,00	1.598,00	0,00
2022	163100	030000	1.880,00	0,00	0,00	0,00	0,00	0,00	0,00	0,00	0,00	1.880,00	0,00
2022	163200	042000	586,91	0,00	0,00	0,00	0,00	0,00	0,00	0,00	0,00	586,91	0,00
2022	163500	030000	2.405,34	0,00	0,00	0,00	0,00	0,00	0,00	0,00	0,00	2.405,34	0,00
2022	163500	040000	5.622,11	0,00	0,00	0,00	0,00	0,00	0,00	0,00	0,00	5.622,11	0,00
2022	180000	020000	28.800,24	0,00	0,00	0,00	0,00	0,00	0,00	0,00	0,00	28.800,24	0,00
2022	211000	050000	1.450,08	0,00	0,00	0,00	0,00	0,00	0,00	0,00	0,00	1.450,08	0,00
2022	211200	042000	1.920,00	0,00	0,00	0,00	0,00	0,00	0,00	0,00	0,00	1.920,00	0,00
2022	232000	040000	10.481,10	0,00	0,00	0,00	0,00	0,00	0,00	0,00	0,00	10.481,10	0,00
2022	320000	042000	1.633,20	0,00	0,00	0,00	0,00	0,00	0,00	0,00	0,00	1.633,20	0,00
2022	363000	030000	176,00	0,00	0,00	0,00	0,00	0,00	0,00	0,00	0,00	176,00	0,00
2022	530000	042000	943,20	0,00	0,00	0,00	0,00	0,00	0,00	0,00	0,00	943,20	0,00
2022	612000	002000	4.415,88	0,00	0,00	0,00	0,00	0,00	0,00	0,00	0,00	4.415,88	0,00
2022	616000	030000	176,02	0,00	0,00	0,00	0,00	0,00	0,00	0,00	0,00	176,02	0,00
2022	640000	005000	3.203,81	0,00	0,00	0,00	0,00	0,00	0,00	0,00	0,00	3.203,81	0,00
2022	640000	030000	176,00	0,00	0,00	0,00	0,00	0,00	0,00	0,00	0,00	176,00	0,00
2022	815100	030000	176,00	0,00	0,00	0,00	0,00	0,00	0,00	0,00	0,00	176,00	0,00
2022	816000	005000	445,33	0,00	0,00	0,00	0,00	0,00	0,00	0,00	0,00	445,33	0,00
2022	817000	030000	175,98	0,00	0,00	0,00	0,00	0,00	0,00	0,00	0,00	175,98	0,00
2022	820000	050000	1.860,00	0,00	0,00	0,00	0,00	0,00	0,00	0,00	0,00	1.860,00	0,00
2022	850000	020000	4.285,00	0,00	0,00	0,00	0,00	0,00	0,00	0,00	0,00	4.285,00	0,00
2022	850000	042000	984,90	0,00	0,00	0,00	0,00	0,00	0,00	0,00	0,00	984,90	0,00

Rechnungsabschluss 2022
Nachweis der Investitionstätigkeit und deren Finanzierung

Code Jahr	Vorhabensbez. Fonds Konto		Investition			Finanzierung				Ergebnis		
			Anschaffungs- Herstell.Kosten	Mittel Geldfluss oper. Gebarung	Gemeinde- Bedarfszuw.	Haushalts- rücklagen	Subventionen/ son. Kap.trans.	Darlehen	Finanzierungs- leasing	Veräuß. langfr. Vermögen/Son.	Finanzierungs- ergebnis	offene Verbindl. /Forderungen
2022	850000	050000	25.777,80	0,00	0,00	0,00	0,00	0,00	0,00	0,00	25.777,80	0,00
Summe	2002022		120.485,97	0,00	0,00	0,00	0,00	0,00	0,00	0,00	120.485,97	0,00
Saldo	SA2		120.485,97	0,00	0,00	0,00	0,00	0,00	0,00	0,00	120.485,97	0,00
	Sonstige Investitionen											
Saldo	SA1+SA2		120.485,97	0,00	0,00	0,00	0,00	0,00	0,00	0,00	120.485,97	0,00
	Investitionstätigkeit gesamt											

Rechnungsabschluss 2022
Teilbericht mehrjährige investive Einzelvorhaben

Code Jahr	Vorhabensbez. Fonds	Konto	Investition		Gemeinde- Bedarfszuw.	Finanzierung				Ergebnis			
			Anschaffungs- Herstell.Kosten	Mittel Geldfluss oper. Gebarung		Haushalts- rücklagen	Subventionen/ son. Kap.trans.	Darlehen	Finanzierungs- leasing	Veräuß. langfr. Vermögen/Son.	Finanzierungs- ergebnis	offene Verbindl. /Forderungen	
1200006 Sanierung Zentralamt - Baustufe II (0100_SANIERUNG_ZA_II)													
Saldo	1200006 2019		0,00	0,00	0,00	0,00	0,00	0,00	0,00	0,00	0,00	-30.915,23	0,00
Summe	1200006 2020		47.518,81	0,00	0,00	0,00	25.900,00	0,00	0,00	0,00	0,00	21.618,81	436,02
Summe	1200006 2021		6.125,30	0,00	0,00	0,00	0,00	0,00	0,00	0,00	0,00	6.125,30	0,00
2022	010010	729900	0,00	-3.171,12	0,00	0,00	0,00	0,00	0,00	0,00	0,00	3.171,12	0,00
Summe	1200006 2022		0,00	-3.171,12	0,00	0,00	0,00	0,00	0,00	0,00	0,00	3.171,12	0,00
Saldo	1200006 SA		53.644,11	-3.171,12	0,00	0,00	25.900,00	0,00	0,00	0,00	0,00	0,00	
1200009 OKE: Projekt Glücksweg (0311_GLUECKSWEG)													
Saldo	1200009 2019		0,00	0,00	0,00	0,00	0,00	0,00	0,00	0,00	0,00	14.040,00	0,00
Summe	1200009 2020		114.027,86	0,00	0,00	0,00	65.000,00	0,00	0,00	0,00	0,00	49.027,86	9.707,32
Summe	1200009 2021		85.693,36	0,00	0,00	0,00	71.000,00	0,00	0,00	0,00	0,00	14.693,36	6.948,09
2022	031100	060000	76.804,29	0,00	0,00	0,00	0,00	0,00	0,00	0,00	0,00	76.804,29	335,00
2022	031100	691000	1.149,60	0,00	0,00	0,00	0,00	0,00	0,00	0,00	0,00	1.149,60	0,00
2022	031100	720109	630,00	0,00	0,00	0,00	0,00	0,00	0,00	0,00	0,00	630,00	0,00
2022	031100	301000	0,00	0,00	0,00	0,00	9.000,00	0,00	0,00	0,00	0,00	-9.000,00	0,00
2022	031100	301100	0,00	0,00	0,00	0,00	20.000,00	0,00	0,00	0,00	0,00	-20.000,00	0,00
2022	031100	301200	0,00	0,00	0,00	0,00	42.000,00	0,00	0,00	0,00	0,00	-42.000,00	0,00
2022	031100	305000	0,00	0,00	0,00	0,00	5.000,00	0,00	0,00	0,00	0,00	-5.000,00	0,00
Summe	1200009 2022		78.583,89	0,00	0,00	0,00	76.000,00	0,00	0,00	0,00	0,00	2.583,89	335,00
Saldo	1200009 SA		278.305,11	0,00	0,00	0,00	212.000,00	0,00	0,00	0,00	0,00	80.345,11	

Rechnungsabschluss 2022
Teilbericht mehrjährige investive Einzelvorhaben

Code Jahr	Vorhabensbez. Fonds Konto		Investition			Finanzierung				Ergebnis		offene Verbindl. /Forderungen
			Anschaffungs- Herstell.Kosten	Mittel Geldfluss oper. Gebarung	Gemeinde- Bedarfszuw.	Haushalts- rücklagen	Subventionen/ son. Kap.trans.	Darlehen	Finanzierungs- leasing	Veräuß. langfr. Vermögen/Son.	Finanzierungs- ergebnis	
1200021 Innovative Ortskernaktivierung (0312_INNOV_ORTSKERNAKTIV)												
2022	031200	786000	105.000,00	0,00	0,00	0,00	0,00	0,00	0,00	0,00	105.000,00	0,00
2022	031200	829900	0,00	35.000,00	0,00	0,00	0,00	0,00	0,00	0,00	-35.000,00	0,00
2022	031200	871000	0,00	0,00	70.000,00	0,00	0,00	0,00	0,00	0,00	-70.000,00	0,00
Summe	1200021 2022		105.000,00	35.000,00	70.000,00	0,00	0,00	0,00	0,00	0,00	0,00	0,00
Saldo	1200021 SA		105.000,00	35.000,00	70.000,00	0,00	0,00	0,00	0,00	0,00	0,00	0,00
1200008 BC Neu - Sanierung Volksschule Moosburg (2113_BC_NEU_SAN_VOLKSSCH)												
Saldo	1200008 2019		0,00	0,00	0,00	0,00	0,00	0,00	0,00	0,00	120.000,00	0,00
Summe	1200008 2020		425.000,00	0,00	0,00	0,00	0,00	0,00	0,00	425.000,00	0,00	0,00
Summe	1200008 2021		99.253,76	0,00	0,00	0,00	0,00	0,00	0,00	219.253,76	-120.000,00	0,00
Saldo	1200008 SA		524.253,76	0,00	0,00	0,00	0,00	0,00	0,00	644.253,76	0,00	0,00
1200023 Campus Turnhalle, Mensa (2114_CAMPUS_TURNHALLE)												
2022	211400	781000	88.558,88	0,00	0,00	0,00	0,00	0,00	0,00	0,00	88.558,88	0,00
2022	211400	861600	0,00	0,00	0,00	0,00	0,00	0,00	0,00	88.558,88	-88.558,88	0,00
Summe	1200023 2022		88.558,88	0,00	0,00	0,00	0,00	0,00	0,00	88.558,88	0,00	0,00
Saldo	1200023 SA		88.558,88	0,00	0,00	0,00	0,00	0,00	0,00	88.558,88	0,00	0,00

Rechnungsabschluss 2022
Teilbericht mehrjährige investive Einzelvorhaben

Code Jahr	Vorhabensbez. Fonds Konto		Investition			Finanzierung				Ergebnis		offene Verbindl. /Forderungen	
			Anschaffungs- Herstell.Kosten	Mittel oper. Geldfluss Gebarung	Gemeinde- Bedarfszuw.	Haushalts- rücklagen	Subventionen/ son. Kap.trans.	Darlehen	Finanzierungs- leasing	Veräuß. langfr. Vermögen/Son.	Finanzierungs- ergebnis		
1200013 Sanierung Kunstrasen (GmbH) (2620_SANIERUNG_KUNSTRAS)													
Summe	1200013 2020		240.000,00	0,00	0,00	0,00	0,00	0,00	0,00	0,00	340.000,00	-100.000,00	0,00
Summe	1200013 2021		141.500,00	0,00	0,00	0,00	0,00	0,00	0,00	0,00	41.500,00	100.000,00	0,00
Saldo	1200013 SA		381.500,00	0,00	0,00	0,00	0,00	0,00	0,00	0,00	381.500,00	0,00	
1200017 Community Nursing (4291_COMMUNITY_NURSING)													
2022	429010	864000	0,00	0,00	0,00	0,00	0,00	0,00	0,00	0,00	0,00	0,00	0,00
Summe	1200017 2022		0,00	0,00	0,00	0,00	0,00	0,00	0,00	0,00	0,00	0,00	0,00
Saldo	1200017 SA		0,00	0,00	0,00	0,00	0,00	0,00	0,00	0,00	0,00	0,00	
1200014 Straßeninfrastrukturprojekt 2021 (612_STRASSEINFRASTRUKTUR)													
Summe	1200014 2020		28.822,97	0,00	0,00	0,00	0,00	0,00	0,00	0,00	0,00	28.822,97	3.780,00
Summe	1200014 2021		272.658,41	0,00	0,00	0,00	157.873,00	60.000,00	0,00	0,00	0,00	54.785,41	-56.594,94
2022	612010	060000	41.808,57	0,00	0,00	0,00	0,00	0,00	0,00	0,00	0,00	41.808,57	0,00
2022	612010	301000	0,00	0,00	0,00	0,00	89.345,75	0,00	0,00	0,00	0,00	-89.345,75	0,00
Summe	1200014 2022		41.808,57	0,00	0,00	0,00	89.345,75	0,00	0,00	0,00	0,00	-47.537,18	0,00
Saldo	1200014 SA		343.289,95	0,00	0,00	0,00	247.218,75	60.000,00	0,00	0,00	0,00	36.071,20	

Rechnungsabschluss 2022
Teilbericht mehrjährige investive Einzelvorhaben

Code Jahr	Vorhabensbez. Fonds Konto		Investition			Finanzierung				Ergebnis			
			Anschaffungs- Herstell.Kosten	Mittel Geldfluss oper. Gebarung	Gemeinde- Bedarfszuw.	Haushalts- rücklagen	Subventionen/ son. Kap.trans.	Darlehen	Finanzierungs- leasing	Veräuß. langfr. Vermögen/Son.	Finanzierungs- ergebnis	offene Verbindl. /Forderungen	
1200007 Straßensanierungen 2018 (612_STRASSENSANIER_2018)													
Saldo	1200007 2019		0,00	0,00	0,00	0,00	0,00	0,00	0,00	0,00	0,00	228.096,08	0,00
Summe	1200007 2020		0,00	0,00	0,00	0,00	110.900,00	0,00	0,00	0,00	0,00	-110.900,00	0,00
Summe	1200007 2021		0,00	0,00	0,00	0,00	18.400,00	0,00	0,00	0,00	0,00	-18.400,00	-23.663,00
2022	612008	301000	0,00	0,00	0,00	0,00	23.663,00	0,00	0,00	0,00	0,00	-23.663,00	0,00
Summe	1200007 2022		0,00	0,00	0,00	0,00	23.663,00	0,00	0,00	0,00	0,00	-23.663,00	0,00
Saldo	1200007 SA		0,00	0,00	0,00	0,00	152.963,00	0,00	0,00	0,00	0,00	75.133,08	
1200022 Gehweg Tuderschitz (612011_GEHWEG_TUDERSCHIT)													
2022	612011	060000	50.017,03	0,00	0,00	0,00	0,00	0,00	0,00	0,00	0,00	50.017,03	0,00
Summe	1200022 2022		50.017,03	0,00	0,00	0,00	0,00	0,00	0,00	0,00	0,00	50.017,03	0,00
Saldo	1200022 SA		50.017,03	0,00	0,00	0,00	0,00	0,00	0,00	0,00	0,00	50.017,03	
1200015 Erweiterung Kinder- und Jugendspielplätze (8151_ERW_KINDER_SPIELPL_)													
Summe	1200015 2021		0,00	7.500,00	0,00	0,00	15.000,00	0,00	0,00	0,00	0,00	-22.500,00	0,00
Saldo	1200015 SA		0,00	7.500,00	0,00	0,00	15.000,00	0,00	0,00	0,00	0,00	-22.500,00	

Rechnungsabschluss 2022
Teilbericht mehrjährige investive Einzelvorhaben

Code Jahr	Vorhabensbez. Fonds Konto		Investition			Finanzierung				Ergebnis		offene Verbindl. /Forderungen	
			Anschaffungs- Herstell.Kosten	Mittel Geldfluss oper. Gebarung	Gemeinde- Bedarfszuw.	Haushalts- rücklagen	Subventionen/ son. Kap.trans.	Darlehen	Finanzierungs- leasing	Veräuß. langfr. Vermögen/Son.	Finanzierungs- ergebnis		
1200016 Innovative Ortsbeleuchtung (81601_INNOV_ORTSBELEUCHT)													
Summe	1200016 2020		7.866,00	0,00	0,00	0,00	0,00	0,00	0,00	0,00	0,00	7.866,00	0,00
Summe	1200016 2021		2.760,00	0,00	0,00	0,00	10.000,00	0,00	0,00	0,00	0,00	-7.240,00	0,00
2022	816010	910000	0,00	626,00	0,00	0,00	0,00	0,00	0,00	0,00	0,00	-626,00	0,00
Summe	1200016 2022		0,00	626,00	0,00	0,00	0,00	0,00	0,00	0,00	0,00	-626,00	0,00
Saldo	1200016 SA		10.626,00	626,00	0,00	0,00	10.000,00	0,00	0,00	0,00	0,00	0,00	
1200012 Ankauf Grundstücke Schlosswiese (A) (8401_ANKAUF_SCHLOSSWIESE)													
Summe	1200012 2020		60.000,00	30.000,00	30.000,00	0,00	0,00	0,00	0,00	0,00	0,00	0,00	0,00
Summe	1200012 2021		60.000,00	30.000,00	30.000,00	0,00	0,00	0,00	0,00	0,00	0,00	0,00	0,00
2022	840010	786000	60.000,00	0,00	0,00	0,00	0,00	0,00	0,00	0,00	0,00	60.000,00	0,00
2022	840010	829900	0,00	30.000,00	0,00	0,00	0,00	0,00	0,00	0,00	0,00	-30.000,00	0,00
2022	840010	871000	0,00	0,00	30.000,00	0,00	0,00	0,00	0,00	0,00	0,00	-30.000,00	0,00
Summe	1200012 2022		60.000,00	30.000,00	30.000,00	0,00	0,00	0,00	0,00	0,00	0,00	0,00	0,00
Saldo	1200012 SA		180.000,00	90.000,00	90.000,00	0,00	0,00	0,00	0,00	0,00	0,00	0,00	
1200018 Instandhaltung Wasserleitung (Sportw.,Arholzstr., (8501_INSTANDH_WASSERLEIT)													
2022	850010	060000	159.808,97	0,00	0,00	0,00	0,00	0,00	0,00	0,00	0,00	159.808,97	0,00
Summe	1200018 2022		159.808,97	0,00	0,00	0,00	0,00	0,00	0,00	0,00	0,00	159.808,97	0,00
Saldo	1200018 SA		159.808,97	0,00	0,00	0,00	0,00	0,00	0,00	0,00	0,00	159.808,97	

Rechnungsabschluss 2022
Teilbericht mehrjährige investive Einzelvorhaben

Code Jahr	Vorhabensbez. Fonds Konto		Investition			Finanzierung				Ergebnis			
			Anschaffungs- Herstell.Kosten	Mittel Geldfluss oper. Gebarung	Gemeinde- Bedarfszuw.	Haushalts- rücklagen	Subventionen/ son. Kap.trans.	Darlehen	Finanzierungs- leasing	Veräuß. langfr. Vermögen/Son.	Finanzierungs- ergebnis	offene Verbindl. /Forderungen	
1200010 ABA Obergöriach (8516_ABA_OBERGOERIACH)													
Saldo	1200010 2019		0,00	0,00	0,00	0,00	0,00	0,00	0,00	0,00	0,00	25.906,12	0,00
Summe	1200010 2020		26.461,26	0,00	0,00	0,00	0,00	0,00	0,00	0,00	0,00	26.461,26	0,00
Summe	1200010 2021		780.411,82	0,00	0,00	0,00	0,00	477.100,00	0,00	0,00	0,00	303.311,82	-66.222,88
2022	851000	307800	0,00	0,00	0,00	0,00	0,00	0,00	0,00	0,00	0,00	0,00	-7.910,24
2022	851600	060000	99.158,14	0,00	0,00	0,00	0,00	0,00	0,00	0,00	0,00	99.158,14	35.435,53
2022	851600	720119	1.247,17	0,00	0,00	0,00	0,00	0,00	0,00	0,00	0,00	1.247,17	0,00
2022	851600	720129	3.135,73	0,00	0,00	0,00	0,00	0,00	0,00	0,00	0,00	3.135,73	0,00
2022	851600	720219	65,25	0,00	0,00	0,00	0,00	0,00	0,00	0,00	0,00	65,25	0,00
2022	851600	720229	198,75	0,00	0,00	0,00	0,00	0,00	0,00	0,00	0,00	198,75	0,00
2022	851600	307800	0,00	0,00	0,00	0,00	110.934,99	0,00	0,00	0,00	0,00	-110.934,99	-2.312,32
2022	851600	346116	0,00	0,00	0,00	0,00	0,00	203.900,00	0,00	0,00	0,00	-203.900,00	0,00
Summe	1200010 2022		103.805,04	0,00	0,00	0,00	110.934,99	203.900,00	0,00	0,00	0,00	-211.029,95	25.212,97
Saldo	1200010 SA		910.678,12	0,00	0,00	0,00	110.934,99	681.000,00	0,00	0,00	0,00	144.649,25	
1200011 ABA Moosburg Sanierung Entsorgungsbereich (8517_ABA_SANIERUNG)													
Summe	1200011 2020		205.277,18	0,00	0,00	0,00	0,00	300.000,00	0,00	0,00	0,00	-94.722,82	0,00
Summe	1200011 2021		530.988,35	0,00	0,00	0,00	0,00	355.200,00	0,00	0,00	0,00	175.788,35	63.259,40
2022	851700	060000	86.187,97	0,00	0,00	0,00	0,00	0,00	0,00	0,00	0,00	86.187,97	0,00
2022	851700	720129	281,75	0,00	0,00	0,00	0,00	0,00	0,00	0,00	0,00	281,75	0,00
2022	851700	720229	24,00	0,00	0,00	0,00	0,00	0,00	0,00	0,00	0,00	24,00	0,00
Summe	1200011 2022		86.493,72	0,00	0,00	0,00	0,00	0,00	0,00	0,00	0,00	86.493,72	0,00
Saldo	1200011 SA		822.759,25	0,00	0,00	0,00	0,00	655.200,00	0,00	0,00	0,00	167.559,25	

Rechnungsabschluss 2022
Teilbericht mehrjährige investive Einzelvorhaben

Code Jahr	Vorhabensbez. Fonds Konto	Investition		Gemeinde- Bedarfszuw.	Finanzierung				Finanzierungs- leasing	Veräuß. langfr. Vermögen/Son.	Ergebnis	
		Anschaffungs- Herstell.Kosten	Mittel Geldfluss oper. Gebarung		Haushalts- rücklagen	Subventionen/ son. Kap.trans.	Darlehen	Finanzierungs- leasing			Veräuß. langfr. Vermögen/Son.	Finanzierungs- ergebnis
Saldo	SA+SA+...	3.908.441,18	129.954,88	160.000,00	0,00	774.016,74	1.396.200,00	0,00	1.114.312,64	691.083,89		
mehrjährige investive Einzelvorhaben gesamt												

Rechnungsabschluss 2022
Jahressummen mehrjährige investive Einzelvorhaben

Jahr	Investition			Mittel Geldfluss oper. Gebarung	Gemeinde-Bedarfszuw.	Finanzierung			Finanzierungs-leasing	Veräuß. langfr. Vermögen/Son.	Ergebnis	
	Anschaffungs-Herstell.Kosten	davon sonst.Kosten				Haushalts-rücklagen	Subventionen/son. Kap.trans.	Darlehen			Finanzierungs- leasing	Veräuß. langfr. Vermögen/Son.
2019	0,00	0,00	0,00	0,00	0,00	0,00	0,00	0,00	0,00	0,00	357.126,97	0,00
2020	1.154.974,08	727.894,60	30.000,00	30.000,00	0,00	201.800,00	300.000,00	0,00	765.000,00	-171.825,92	13.923,34	
2021	1.979.391,00	301.368,70	37.500,00	30.000,00	0,00	272.273,00	892.300,00	0,00	260.753,76	486.564,24	-76.273,33	
2022	774.076,10	260.291,13	62.454,88	100.000,00	0,00	299.943,74	203.900,00	0,00	88.558,88	19.218,60	25.547,97	
Saldo	3.908.441,18	1.289.554,43	129.954,88	160.000,00	0,00	774.016,74	1.396.200,00	0,00	1.114.312,64	691.083,89		

Rechnungsabschluss 2022
Anlage 5b - Rechnungsquerschnitt (Gemeinden)

RQS	Zuordnung MVAG	UK / Bezeichnung		Haushalt	
LNR	bzw. VHH-Code	Anmerkungen	Gesamthaushalt	ohne Quasi-KG	Quasi-KG (*)
Mittelaufbringung (Erträge bzw. Einzahlungen und erhaltene Kapitaltransfers)					
10	2114, 2115	Erträge aus Leistungen, Miet- und Pächtertrag	966.668,12	858.002,76	108.665,36
11	2116	Erträge aus Veräußerungen, sonstige Erträge ohne Gruppe (Konto) 806, 807	374.106,64	228.359,27	145.747,37
12	2117	Nicht finanzierungswirksame operative Erträge ohne Gruppe (Konto) 817, 819, 891	0,00	0,00	0,00
13	212X	Transfers, Kapitaltransfers aus Gemeinde-Bedarfszuweisungsmitteln ohne Gruppe (Konto) 813	1.474.210,72	1.329.590,31	144.620,41
14	213X	Finanzerträge ohne Gruppe (Konto) 818, 821, 825, 826	636,21	116,24	519,97
15	3111	Eigene Abgaben	883.602,42	883.602,42	0,00
16	2112, 2113	Ertragsanteile, Gebühren für die Benützung von Gemeindeeinrichtungen und -anlagen	6.256.080,36	4.607.468,01	1.648.612,35
17	333X	Erhaltene Kapitaltransfers (UK 30)	592.290,25	222.718,75	369.571,50
19	Summe 1 (Mittelaufbringung)		10.547.594,72	8.129.857,76	2.417.736,96
Mittelverwendung (Aufwendungen)					
20	2221, 2222	Gebrauchs- und Verbrauchsgüter, Handelswaren, Verwaltungs- und Betriebsaufwand, Transporte	402.299,52	351.131,30	51.168,22
21	2223-2225	Miet- und Pachtaufwand, Leasing, PPP, Instandhaltung, sonstige Gebühren	2.897.438,92	2.145.095,67	752.343,25
22	2226	Verluste aus dem Abgang von Anlagevermögen, Rückstellungen für ausstehende Rechnungen nur Gruppe (Konto) 683, 688	0,00	0,00	0,00
23	2231-2233, 2236	Transfers, Kapitaltransfers, Investitions- und Tilgungszuschüsse	4.366.607,10	4.106.368,08	260.239,02
24	2234, 2235, 2237	Sonstige Transfers (an private Haushalte, Ausland,...), Pensionen, Rückstellungen Betriebspensionen ohne Gruppe (Konto) 696, 761	42.549,21	33.370,20	9.179,01
25	2211, 2212, 2213	Geldbezüge, Sachbezüge, Dienstgeberbeiträge, Jubiläumzahlungen, Steuern	1.424.463,54	1.141.851,78	282.611,76
26	224X	Zinsaufwand, Dividenden ohne Gruppe (Konto) 652, 654, 655, 658, 682, 694, 697, 699	69.723,21	15.691,62	54.031,59
29	Summe 2 (Mittelverwendung)		9.203.081,50	7.793.508,65	1.409.572,85

Rechnungsabschluss 2022
Anlage 5b - Rechnungsquerschnitt (Gemeinden)

RQS	Zuordnung MVAG	UK / Bezeichnung		Gesamthaushalt	Haushalt ohne Quasi-KG	Quasi-KG (*)
LNR	bzw. VHH-Code	Anmerkungen				
Vermögensbildung (Sachanlagevermögen), inkl. Vorräte						
30	1010, 102x	Immaterielle Vermögenswerte und Sachanlagen (Zugang) ohne Gruppe 090-097, 280 Zugang lt. GHD-Schnittstelle für <vhh>		641.612,75	298.950,04	342.662,71
31	1010, 102x	Immaterielle Vermögenswerte und Sachanlagen (Abgang) ohne Gruppe 090-097, 280 Abgang lt. GHD-Schnittstelle für <vhh> (Abgang mit Minus erfassen)		-40.696,79	-40.696,79	0,00
32	1141	Vorräte (Saldo) lt. GHD-Schnittstelle für <vhh> Netto (Zugänge - Abgänge)		0,00	0,00	0,00
39	Summe 3 (Vermögensbildung)			600.915,96	258.253,25	342.662,71
49	Saldo = Summe 1 - Summe 2 - Summe 3			743.597,26	78.095,86	665.501,40
50	Überrechnung Quasi-KG außerhalb des Sektors Staat gemäß ESVG			n.a.	n.a.	0,00
59	Finanzierungssaldo ("vorläufiges Maastricht-Ergebnis")			n.a.	78.095,86	n.a.
60	Erläuterungen der Gebietskörperschaft					

Legende:

(*) Abschnitte 85 und 86

Rechnungsabschluss 2022
Stellenplan für den Gesamthaushalt

Gr	Personenkreis/Fonds	Gruppe/Klasse/Stufe	Anzahl Köpfe			Vollzeitäquivalent		
			VA	RA	Diff.	VA	RA	Diff.
1	Dienstverhältnis zu Land/Gemeinde, dienstleistend in einer Dienststelle, bezahlt aus dem Budget von L/G							
	1 BeamtInnen							
	010000 Zentralamt	C / V	1,00	1,00	0,00	1,00	1,00	0,00
	010000 Zentralamt	B / VII	1,00	1,00	0,00	1,00	1,00	0,00
	Summe Personenkreis 1		2,00	2,00	0,00	2,00	2,00	0,00
	2 Vertragsbedienstete							
	010000 Zentralamt	P5 / III	1,00	1,00	0,00	1,00	1,00	0,00
	010000 Zentralamt	B / VI	1,00	1,00	0,00	1,00	1,00	0,00
	211000 Volksschule Moosburg	P3 / III	1,00	1,00	0,00	1,00	0,92	0,08
	820000 Wirtschaftshöfe	P2 / III	1,00	1,00	0,00	1,00	1,00	0,00
	820000 Wirtschaftshöfe	P4 / III	1,00	1,00	0,00	1,00	1,00	0,00
	850000 Betriebe der Wasserversorgung	P2 / III	1,00	1,00	0,00	1,00	1,00	0,00
	Summe Personenkreis 2		6,00	6,00	0,00	6,00	5,92	0,08
	3 KV-Bedienstete (Kollektivvertrag)							
	010000 Zentralamt	D / III	2,00	0,00	2,00	1,75	0,00	1,75
	010000 Zentralamt	C / IV	1,00	1,00	0,00	1,00	1,00	0,00
	010000 Zentralamt	D / IV	2,00	4,00	-2,00	2,00	2,56	-0,56
	010000 Zentralamt	C / V	4,00	4,00	0,00	4,00	4,00	0,00
	211000 Volksschule Moosburg	P3 / III	0,00	1,00	-1,00	0,00	0,50	-0,50
	232000 Schülerbeförderung/Schulbusse	P / 5	0,20	0,00	0,20	0,20	0,00	0,20
	820000 Wirtschaftshöfe	P / 5	0,80	0,00	0,80	0,80	0,00	0,80
	820000 Wirtschaftshöfe	P3 / III	1,00	3,00	-2,00	1,00	3,00	-2,00
	820000 Wirtschaftshöfe	P5 / III	1,00	0,00	1,00	1,00	0,00	1,00
	851000 Betriebe der Abwasserbeseitigung	P3 / III	1,00	1,00	0,00	1,00	1,00	0,00

Rechnungsabschluss 2022
Stellenplan für den Gesamthaushalt

Gr	Personenkreis/Fonds	Gruppe/Klasse/Stufe	Anzahl Köpfe			Vollzeitäquivalent		
			VA	RA	Diff.	VA	RA	Diff.
Summe Personenkreis 3			13,00	14,00	-1,00	12,75	12,06	0,69
4 Ausbildungsverhältnisse (insbesondere Lehrlinge)								
	010000 Zentralamt	D / III	0,00	1,00	-1,00	0,00	1,00	-1,00
Summe Personenkreis 4			0,00	1,00	-1,00	0,00	1,00	-1,00
5 Nicht ganzjährig Beschäftigte								
	010000 Zentralamt	D / III	0,00	1,00	-1,00	0,00	0,17	-0,17
	820000 Wirtschaftshöfe	P5 / III	0,00	2,00	-2,00	0,00	1,21	-1,21
Summe Personenkreis 5			0,00	3,00	-3,00	0,00	1,38	-1,38
9 PensionistInnen								
	211200 Volksschule Tigring	D / IV	1,00	1,00	0,00	0,21	0,23	-0,02
	232000 Schülerbeförderung/Schulbusse	D / IV	1,00	1,00	0,00	0,50	0,50	0,00
Summe Personenkreis 9			2,00	2,00	0,00	0,71	0,73	-0,02
Summe Meldegruppe 1			23,00	28,00	-5,00	21,46	23,09	-1,63
Gesamtsummen			23,00	28,00	-5,00	21,46	23,09	-1,63

Rechnungsabschluss 2022
Anlage 4 - Personaldaten der Gemeinde iSd ÖStP

Personalaufwendungen, Aktive, betriebsmäßige Darstellung exklusive Ausgliederungen

Meldegruppe / Personenkreis	Köpfe	VBÄ	Bezüge Unterkl. 50-55	Nebengebühren Gruppen 564-569	DG-Beiträge Unterklasse 58	weitere Aufwendungen	gesamt Kontenklasse 5
Gruppe 1 - gesamt							
Dienstverhältnis zu Land/Gemeinde, dienstleistend in einer Dienststelle, bezahlt aus dem Budget von L/G							
BeamtInnen	2,00	2,00	158.517,52				158.517,52
Vertragsbedienstete	6,00	5,92	685.597,48				685.597,48
KV-Bedienstete (Kollektivvertrag)	14,00	12,06	119.915,24				119.915,24
BeamtInnen, Vertragsbedienstete, KV-Bedienstete				174.679,08	277.024,22	8.730,00	460.433,30
Summe	22,00	19,98	964.030,24	174.679,08	277.024,22	8.730,00	1.424.463,54

darunter (Teilmengen der Gruppe 1)

MusikschullehrerInnen	0,00	0,00					
KindergärtnerInnen und KindergartenassistentInnen	0,00	0,00					
Bedienstete in nicht-ausgliederten Krankenanstalten	0,00	0,00					

Gruppe 1a

Ausbildungsverhältnisse (insb. Lehrlinge)	1,00						
---	------	--	--	--	--	--	--

Rechnungsabschluss 2022
Anlage 4 - Personaldaten der Gemeinde iSd ÖStP

	Anzahl	durchschnittliches Pensionsantrittsalter	durchschnittliche Pensionshöhe / Mt.
BeamtInnen-PensionistInnen zum 31.12.2022			
RuhegenussbezieherInnen	8,00		28.430,96
Hinterbliebene	0,00		0,00
Summe / Durchschnitt	8,00		28.430,96
Neue RuhegenussbezieherInnen im Bezugsjahr 2022			
Alterspension	0,00	0,00	0,00
Dienstunfähigkeit	0,00	0,00	0,00
vorzeitige Pensionierungen mit Abschlag	0,00	0,00	0,00
vorzeitige Pensionierungen ohne Abschlag	0,00	0,00	0,00
Pensionierungen gesamt	0,00	0,00	0,00
Summe / Durchschnitt	0,00	0,00	0,00
Pensionsausgaben für das Bezugsjahr 2022			
Summe			341.171,50

Rechnungsabschluss 2022
Anlage 6a - Nachweis über Transferzahlungen

Transferzahlung von/an	Art	Summe Einzahlungen	Summe Auszahlungen
Bund, Bundesfonds, Bundeskammern			
	Kapitaltransfers	92.098,30	0,00
	laufende Transfers	586.298,57	0,00
Länder, Landesfonds, Landeskammern			
	Kapitaltransfers	317.718,75	0,00
	laufende Transfers	577.178,83	2.527.790,54
Gemeinden, Gemeindeverbände, Gemeindefonds			
	Kapitaltransfers	0,00	0,00
	laufende Transfers	12.498,00	729.092,65
Sozialversicherungsträger			
	Kapitaltransfers	0,00	0,00
	laufende Transfers	0,00	0,00
sonst. Träger des öffentlichen Rechts			
	Kapitaltransfers	0,00	0,00
	laufende Transfers	104.280,92	289.292,31
Gesamtsummen			
	Kapitaltransfers	409.817,05	0,00
	laufende Transfers	1.280.256,32	3.546.175,50

Rechnungsabschluss 2022

Anlage 6b - Nachweis über Haushaltsrücklagen und Zahlungsmittelreserven

Nummer	Art / Verwendungszweck / Geldinstitut / IBAN	Fonds	Konto	Stand am	Veränderungen		Stand am	Zahlungsmittelreserven	
				31.12.2021	Zuführungen	Entnahmen	31.12.2022	31.12.2021	31.12.2022
Zweckgebundene Haushaltsrücklagen									
0100025957	Rücklage eingelöste Bankgarantien Sparkasse Feldkirchen/Kärnten	031000	934000	30.399,28	15.686,05	35.000,00	11.085,33	63.999,28	30.430,13
0100025958	Rücklage Schulbus Raiffeisenbank Moosburg-Tigring, registrierte Genossenschaft	232000	934000	10.095,07	0,80	0,00	10.095,87	10.095,07	10.095,87
0100031952	Rücklage Motorikpark (Subvention) Sparkasse Feldkirchen/Kärnten	269000	934000	0,00	16.002,70	0,00	16.002,70	0,00	16.002,70
0100031951	Rücklage Gemeindechronik Sparkasse Feldkirchen/Kärnten	369000	934000	0,00	16.091,51	0,00	16.091,51	0,00	16.091,51
0100025959	Rücklage Landwirtschaft Raiffeisenbank Moosburg-Tigring, registrierte Genossenschaft	742000	934000	4.380,17	0,34	0,00	4.380,51	4.380,17	4.380,51
0100025956	Rücklage Wi-Hof Verleih Sparkasse Feldkirchen/Kärnten	820000	934000	5.333,35	5,00	0,00	5.338,35	5.333,35	5.338,35
0100025539	Rücklage Grundverkauf Raiffeisenbank Moosburg-Tigring, registrierte Genossenschaft	840000	934000	59.380,81	22,27	0,00	59.403,08	59.380,81	59.403,08
0100025960	Rücklage Kanalisation Sparkasse Feldkirchen/Kärnten	851000	934000	71.625,71	96.148,55	0,00	167.774,26	158.457,21	158.605,76
0100025961	Rücklage Abfallbeseitigung Sparkasse Feldkirchen/Kärnten	852000	934000	10.452,78	9,80	0,00	10.462,58	10.452,78	10.462,58
0100025962	Rücklage Wohnhaus 1 - Schulgasse 2 Sparkasse Feldkirchen/Kärnten	853000	934000	61.969,54	58,09	0,00	62.027,63	61.969,54	62.027,63
0100025963	Rücklage Wohnhaus 2 - Schulgasse 4 Sparkasse Feldkirchen/Kärnten	853100	934000	180.298,06	169,03	0,00	180.467,09	180.298,06	180.467,09
0100025964	Rücklage Wohnhaus Tigring - Lindenweg Sparkasse Feldkirchen/Kärnten	853200	934000	4.801,64	4,50	0,00	4.806,14	4.801,64	4.806,14
Summe Zweckgebundene Haushaltsrücklagen				438.736,41	144.198,64	35.000,00	547.935,05	559.167,91	558.111,35

Rechnungsabschluss 2022

Anlage 6b - Nachweis über Haushaltsrücklagen und Zahlungsmittelreserven

Gesamtsumme		438.736,41	144.198,64	35.000,00	547.935,05	559.167,91	558.111,35
--------------------	--	------------	------------	-----------	------------	------------	------------

Rechnungsabschluss 2022

Anlage 6c - Einzelnachweis über Finanzschulden und Schuldendienst gem. § 32

Nummer	Bezeichnung	Stand am	Zugang	Tilgung	Summe			Stand am	Netto-
		31.12.2021			Zinsen	Schuldendienst	Ersätze	31.12.2022	Schuldendienst
1. Darlehen für Investitionszwecke									
1.1 ... von Trägern des öffentlichen Rechts									
1.1.1 ... von Bund, Bundesfonds, Bundeskammern									
1.1.2 ... von Ländern, Landesfonds, Landeskammern									
0100025952	Regionalfondsdarlehen Sanierung VS Moosb 2020-2027								
	Fonds / Konto 211000/341120	297.046,89	0,00	47.683,55	4.455,70	52.139,25	0,00	249.363,34	52.139,25
	Höhe gesamt 392.000,00								
	Laufzeit / Währ. 2019-2027 EUR								
	IBAN AT135200000943002622								
0100031959	Regfondsdarl Straßeninfrastruktur 2021 (2022-2026)								
	Fonds / Konto 612000/341130	60.000,00	0,00	11.994,52	97,00	12.091,52	0,00	48.005,48	12.091,52
	Höhe gesamt 60.000,00								
	Laufzeit / Währ. 2022-2026 EUR								
0100025954	ABA BA 10 ab 2034 (KWWF)								
	Fonds / Konto 851000/341000	1.980.701,80	19.807,02	0,00	19.807,02	19.807,02	0,00	2.000.508,82	19.807,02
	Höhe gesamt 1.740.234,00								
	Laufzeit / Währ. 2008-2043 EUR								
0100025953	ABA BA 101 Kanalsanierung Feldk. Str. ab 2034 (KWW)								
	Fonds / Konto 851000/341000	90.596,74	905,97	0,00	905,97	905,97	0,00	91.502,71	905,97
	Höhe gesamt 80.000,00								
	Laufzeit / Währ. 2009-2043 EUR								
0100025955	ABA BA 12 Fernwirkanlage ab 2034 (KWWF)								
	Fonds / Konto 851000/341000	15.128,67	151,29	0,00	151,29	151,29	0,00	15.279,96	151,29
	Höhe gesamt 13.135,00								
	Laufzeit / Währ. 2007-2041 EUR								
0100025949	ABA BA 13 (KWWF) ab 2034								
	Fonds / Konto 851000/341000	268.881,42	2.688,81	0,00	2.688,81	2.688,81	3.610,36	271.570,23	-921,55
	Höhe gesamt 238.440,00								
	Laufzeit / Währ. 2008-2034 EUR								
Summe 1.1.2		2.712.355,52	23.553,09	59.678,07	28.105,79	87.783,86	3.610,36	2.676.230,54	84.173,50

Rechnungsabschluss 2022

Anlage 6c - Einzelnachweis über Finanzschulden und Schuldendienst gem. § 32

Nummer	Bezeichnung	Stand am			Summe			Stand am	Netto-
		31.12.2021	Zugang	Tilgung	Zinsen	Schuldendienst	Ersätze	31.12.2022	Schuldendienst
1.1.3 ... von Gemeinden, Gemeindeverbänden, Gemeindefonds									
1.1.4 ... von Sozialversicherungsträgern									
1.1.5 ... von sonstigen Trägern öffentlichen Rechts									
1.2 ... von Beteiligungen der Gebietskörperschaft (ohne Finanzunternehmen)									
1.3 ... von Unternehmen (ohne Beteiligungen und ohne Finanzunternehmen)									
1.4 ... von Finanzunternehmen									
1.4.1 ... im Inland									
0100025941	Digitaler Leitungskataster WVA (SPK)								
	Fonds / Konto 850000/359000	30.894,66	0,00	15.376,41	259,36	15.635,77	1.564,94	15.518,25	14.070,83
	Höhe gesamt 150.000,00								
	Laufzeit / Währ. 2014-2023 EUR								
	IBAN AT762070200062000666								
0100025942	ABA BA 10/11 (KSPK)								
	Fonds / Konto 851000/346010	1.269.824,43	0,00	102.034,52	8.200,16	110.234,68	21.234,11	1.167.789,91	89.000,57
	Höhe gesamt 2.481.050,00								
	Laufzeit / Währ. 2008-2033 EUR								
	IBAN AT852070604460000369								
0100025943	ABA BA 10/11 (KK)								
	Fonds / Konto 851000/346011	1.358.521,48	0,00	109.161,62	8.772,94	117.934,56	21.234,11	1.249.359,86	96.700,45
	Höhe gesamt 2.481.050,00								
	Laufzeit / Währ. 2007-2033 EUR								
	IBAN AT945200000001150952								
0100025944	ABA BA 04 (KK)								
	Fonds / Konto 851000/346040	56.688,02	0,00	5.174,93	1.239,33	6.414,26	0,00	51.513,09	6.414,26
	Höhe gesamt 154.502,45								
	Laufzeit / Währ. 1989-2031 EUR								
	IBAN AT945200000001150952								
0100025946	ABA BA 06 (AAB)								
	Fonds / Konto 851000/359000	60.630,53	0,00	30.013,57	1.063,29	31.076,86	0,00	30.616,96	31.076,86
	Höhe gesamt 683.488,01								
	Laufzeit / Währ. 1993-2023 EUR								

Rechnungsabschluss 2022

Anlage 6c - Einzelnachweis über Finanzschulden und Schuldendienst gem. § 32

Nummer	Bezeichnung	Stand am			Summe			Stand am	Netto-
		31.12.2021	Zugang	Tilgung	Zinsen	Schuldendienst	Ersätze	31.12.2022	Schuldendienst
	IBAN AT075200000828414011								
0100025947	ABA BA 07 (Unicredit Bank Austria)								
	Fonds / Konto 851000/359000	80.284,01	0,00	53.388,58	650,74	54.039,32	28.571,29	26.895,43	25.468,03
	Höhe gesamt 682.723,17								
	Laufzeit / Währ. 2008-2023 EUR								
	IBAN AT021200053144497392								
0100025948	ABA BA 08 (Unicredit Bank Austria)								
	Fonds / Konto 851000/359000	50.171,01	0,00	33.363,53	406,67	33.770,20	24.252,45	16.807,48	9.517,75
	Höhe gesamt 426.646,80								
	Laufzeit / Währ. 2008-2023 EUR								
	IBAN AT471200053184593084								
0100025536	ABA-BA 09 (Austrian Anadi Bank)								
	Fonds / Konto 851000/346090	235.309,02	0,00	66.721,90	1.329,30	68.051,20	28.528,25	168.587,12	39.522,95
	Höhe gesamt 1.232.022,56								
	Laufzeit / Währ. 2000-2025 EUR								
	IBAN AT945200000001150952								
0100029651	ABA BA 16 Sanierung Altbestand (BA-CA)								
	Fonds / Konto 851000/346117	655.200,00	0,00	23.537,31	5.726,17	29.263,48	0,00	631.662,69	29.263,48
	Höhe gesamt 633.333,00								
	Laufzeit / Währ. 2020-2045 EUR								
	IBAN AT651200010031291833								
0100031299	ABA BA 15 Obergöriach (SPK)								
	Fonds / Konto 851600/346116	477.100,00	203.900,00	12.942,18	2.830,54	15.772,72	0,00	668.057,82	15.772,72
	Höhe gesamt 681.000,00								
	Laufzeit / Währ. 2021-2047 EUR								
	IBAN AT222070200062000765								
Summe 1.4.1		4.274.623,16	203.900,00	451.714,55	30.478,50	482.193,05	125.385,15	4.026.808,61	356.807,90
1.4.2 ... im Ausland									
1.5 ... von Sonstigen									
Summe 1. Darlehen für Investitionszwecke		6.986.978,68	227.453,09	511.392,62	58.584,29	569.976,91	128.995,51	6.703.039,15	440.981,40

Rechnungsabschluss 2022

Anlage 6c - Einzelnachweis über Finanzschulden und Schuldendienst gem. § 32

Nummer	Bezeichnung	Stand am	Zugang	Tilgung	Zinsen	Summe	Ersätze	Stand am	Netto-
		31.12.2021				Schuldendienst		31.12.2022	Schuldendienst
2. Finanzschulden für den laufenden Aufwand									
2.1 ... von Trägern des öffentlichen Rechts									
2.1.1 ... von Bund, Bundesfonds, Bundeskammern									
2.1.2 ... von Ländern, Landesfonds, Landeskammern									
2.1.3 ... von Gemeinden, Gemeindeverbänden, Gemeindefonds									
2.1.4 ... von Sozialversicherungsträgern									
2.1.5 ... von sonstigen Trägern öffentlichen Rechts									
2.2 ... von Beteiligungen der Gebietskörperschaft (ohne Finanzunternehmen)									
2.3 ... von Unternehmen (ohne Beteiligungen und ohne Finanzunternehmen)									
2.4 ... von Finanzunternehmen									
2.4.1 ... im Inland									
2.4.2 ... im Ausland									
2.5 ... von Sonstigen									
Summe	2. Finanzschulden für den laufenden Aufwand	0,00	0,00	0,00	0,00	0,00	0,00	0,00	0,00
Summe	1. & 2. Investitionszwecke & laufender Aufwand	6.986.978,68	227.453,09	511.392,62	58.584,29	569.976,91	128.995,51	6.703.039,15	440.981,40
Summe	ohne 85-89	357.046,89	0,00	59.678,07	4.552,70	64.230,77	0,00	297.368,82	64.230,77

3. Finanzschulden gem. § 32 (2)

3.1 ... von Trägern des öffentlichen Rechts

3.2 ... von Finanzunternehmen

3.2.1 ... im Inland

210010	Hauptkonto Sparkasse Feldkirchen/Kärnten								
	Konto 210010	570.728,61						553.601,85	

Summe	3.2.1	570.728,61						553.601,85	
--------------	--------------	-------------------	--	--	--	--	--	-------------------	--

3.2.2 ... im Ausland

Rechnungsabschluss 2022

Anlage 6c - Einzelnachweis über Finanzschulden und Schuldendienst gem. § 32

Nummer	Bezeichnung	Stand am	Zugang	Tilgung	Summe		Ersätze	Stand am	Netto-
		31.12.2021			Schuldendienst	31.12.2022		Schuldendienst	
Summe	3. Finanzschulden gem. § 32 (2)	570.728,61						553.601,85	

Rechnungsabschluss 2022
Anlage 6f - Nachweis über haushaltsinterne Vergütungen

Grp.	Bezeichnung	Erträge	Aufwendungen
0	Vertretungskörper und allgemeine Verwaltung	250.467,17	27.973,79
1	Öffentliche Ordnung und Sicherheit	0,00	0,00
2	Unterricht, Erziehung, Sport und Wissenschaft	23.543,94	38.775,56
3	Kunst, Kultur und Kultus	0,00	172.870,59
4	Soziale Wohlfahrt und Wohnbauförderung	0,00	5.653,12
5	Gesundheit	0,00	0,00
6	Straßen-und Wasserbau, Verkehr	0,00	163.244,29
7	Wirtschaftsförderung	0,00	7.732,95
8	Dienstleistungen	585.833,63	443.594,44
9	Finanzwirtschaft	0,00	0,00
Summe		859.844,74	859.844,74

Rechnungsabschluss 2022
Anlage 6i - Leasingspiegel - Finanzierungsleasing

Nummer	Projektbezeichnung	Fonds	Anschaffungs- kosten	Buchwert 31.12.2021	Buchwert 31.12.2022	Summe ausstehender Mindestleasingzahlungen	Restlauf- zeit in Jahren
--------	--------------------	-------	-------------------------	------------------------	------------------------	--	--------------------------------

Keine Einträge vorhanden.

Rechnungsabschluss 2022
Anlage 6i - Leasingspiegel - Operating Leasing

Nummer	Projektbezeichnung	Fonds	Grundmietzeit		Einmalkaution	Leasingentgelt	Laufende Kaution	Restlauf- zeit in Jahren	Kumulierte Rest- zahlungen
			in Jahren	Gesamtkosten		(o.lfd.Kaution) pro Jahr			
0100029435	Leasing Kopierer C360i (ZA-1. Stock)	010000	10.2020-09.2025	7.344,00	0,00	1.468,80	0,00	3	4.155,30
0100029436	Leasing Kopierer C300i (VS Moosburg)	211000	10.2020-09.2025	7.466,40	0,00	1.493,28	0,00	3	4.224,12
0100031957	Leasing EDV Ausstattung VS Tigring	211200	12.2021-06.2026	18.977,41	0,00	4.142,44	0,00	4	15.266,79
0100031958	Leasing Smart Boards VS Tigring	211200	12.2021-06.2026	28.009,51	0,00	6.816,42	0,00	4	22.580,47
0100026928	Rate Schulbus KL-507 DU Duller	232000	12.2014-01.2022	34.815,67	7.000,00	288,31	0,00	0	0,00
Summe				96.612,99	7.000,00	14.209,25	0,00		46.226,68

Rechnungsabschluss 2022

Anlage 6j - Nachweis über Unmittelbare Beteiligungen der Gebietskörperschaft

Position	Attribut / Kennzahl	Angaben zur unmittelbaren Beteiligung
1	Name der Einheit	Marktgemeinde Moosburg Betriebs- und Beteiligungs GmbH
2	Firmenbuchnummer	239712v
3	Beteiligungsart	verbunden
4	Stamm- / Grundkapital	35.000,00 €
5	Anteil der Gebietskörperschaft in %	100,000%
6	Buchwert der Beteiligung	2.038.206,49 €
7	Geschäftsjahr	01.01.2021 - 31.12.2021
8	Eigenkapital / geschätztes Nettovermögen 2020	2.076.189,03 €
9	Eigenkapital / geschätztes Nettovermögen 2021	2.038.206,49 €
10	Bilanzsumme	8.540.797,84 €
11	Finanzverbindlichkeiten	556.620,92 €
12	Jahresüberschuss / Jahresfehlbetrag	7.300,79 €
13	Gewinnausschüttung an die Gebietskörperschaft	0,00 €
14	Klassifikation gem. ESVG	1201
15	Konzernabschluss	nein
1	Name der Einheit	Raiffeisenbank Moosburg-Tigring Registrierte Genossenschaft mit beschränkt. Haft
2	Firmenbuchnummer	113054g
3	Beteiligungsart	sonstige
4	Stamm- / Grundkapital	42.994,00 €
5	Anteil der Gebietskörperschaft in %	0,100%
6	Buchwert der Beteiligung	7.121,53 €
7	Geschäftsjahr	01.01.2021 - 31.12.2021
8	Eigenkapital / geschätztes Nettovermögen 2020	0,00 €
9	Eigenkapital / geschätztes Nettovermögen 2021	7.121.531,37 €
10	Bilanzsumme	59.250.804,71 €
11	Finanzverbindlichkeiten	0,00 €
12	Jahresüberschuss / Jahresfehlbetrag	138.365,96 €
13	Gewinnausschüttung an die Gebietskörperschaft	0,00 €
14	Klassifikation gem. ESVG	1202
15	Konzernabschluss	nein

Rechnungsabschluss 2022

Anlage 6j - Nachweis über Unmittelbare Beteiligungen der Gebietskörperschaft

Position	Attribut / Kennzahl	Angaben zur unmittelbaren Beteiligung
1	Name der Einheit	Wertstoffsammelzentrum Moosburg
2	Firmenbuchnummer	999999x
3	Beteiligungsart	assoziiert
4	Stamm- / Grundkapital	42.635,67 €
5	Anteil der Gebietskörperschaft in %	33,330%
6	Buchwert der Beteiligung	79.144,95 €
7	Geschäftsjahr	01.01.2022 - 31.12.2022
8	Eigenkapital / geschätztes Nettovermögen 2021	33.966,67 €
9	Eigenkapital / geschätztes Nettovermögen 2022	79.144,95 €
10	Bilanzsumme	149.006,17 €
11	Finanzverbindlichkeiten	0,00 €
12	Jahresüberschuss / Jahresfehlbetrag	15.200,44 €
13	Gewinnausschüttung an die Gebietskörperschaft	0,00 €
14	Klassifikation gem. ESVG	1201
15	Konzernabschluss	nein
1	Name der Einheit	Wörthersee Tourismus GmbH
2	Firmenbuchnummer	168385a
3	Beteiligungsart	sonstige
4	Stamm- / Grundkapital	36.336,41 €
5	Anteil der Gebietskörperschaft in %	1,690%
6	Buchwert der Beteiligung	28.654,04 €
7	Geschäftsjahr	01.01.2021 - 31.12.2021
8	Eigenkapital / geschätztes Nettovermögen 2020	1.351.915,76 €
9	Eigenkapital / geschätztes Nettovermögen 2021	1.695.505,44 €
10	Bilanzsumme	2.409.186,47 €
11	Finanzverbindlichkeiten	0,00 €
12	Jahresüberschuss / Jahresfehlbetrag	343.589,68 €
13	Gewinnausschüttung an die Gebietskörperschaft	0,00 €
14	Klassifikation gem. ESVG	1201
15	Konzernabschluss	nein

Rechnungsabschluss 2022

Anlage 6k - Nachweis über Beteiligungen mit mittelbarer Kontrolle der Gebietskörperschaft aufgrund einer durchgerechn. Beteiligungshöhe von mehr als 50%

Position	Attribut / Kennzahl	Angaben zur mittelbaren Beteiligung
----------	---------------------	-------------------------------------

Keine Einträge vorhanden.

Rechnungsabschluss 2022
Anlage 6n - Einzelnachweis über aktive Finanzinstrumente

i n E u r o

F r e m d w ä h r u n g

Nummer	Wertpapierbezeichnung	Stand bei	Buchwert			Buchwert	Buchwert bei	Buchwert	Stand
		Anschaffung	31.12.2021	Zugang	Abgang	31.12.2022	Anschaffung	31.12.2021	31.12.2022
		in Euro	in Euro	in Euro	in Euro	in Euro	in Fremdwähr.	in Fremdwähr.	in Fremdwähr.

bis zur Endfälligkeit gehaltene Finanzinstrumente

zur Veräußerung verfügbare Finanzinstrumente

Partizipationskapital

Hybridkapital

Gesamtsumme		0,00	0,00	0,00	0,00	0,00			
--------------------	--	------	------	------	------	------	--	--	--

Rechnungsabschluss 2022
Anlage 6q - Rückstellungsspiegel

Konto	Kontenbezeichnung	Stand 31.12.2021	Dotierung (+)	Verbrauch (-)	Auflösung (-)	Stand 31.12.2022
Kurzfristige Rückstellungen						
381000	Rückstellungen für nicht konsumierte Urlaube	108.582,11	12.486,73	0,00	13.972,50	107.096,34
381100	Rückstellungen f. nicht konsum. Zeitguthaben	21.426,66	2.425,05	0,00	4.458,66	19.393,05
Summe kurzfristige Rückstellungen		130.008,77	14.911,78	0,00	18.431,16	126.489,39
Langfristige Rückstellungen						
383000	Rückstellungen für Abfertigungen	4.473,26	4.473,26	0,00	8.946,52	0,00
Summe langfristige Rückstellungen		4.473,26	4.473,26	0,00	8.946,52	0,00
Gesamtsumme		134.482,03	19.385,04	0,00	27.377,68	126.489,39

Rechnungsabschluss 2022
Anlage 6r - Haftungsnachweis

Nummer	Bezeichnung	Laufzeit	Haftungs- rahmen	Stand am 31.12.2021	Zugänge	Abgänge	Stand am 31.12.2022	davon Umklassifizier.
Teil A - Haftungspositionen relevant iSd Art. 15a Vereinbarung HOG								
Untergruppe 1 - Haftungen für Kredite und Finanzinstitute								
Untergruppe 2 - Grundbücherlich besicherte Haftungen von Wohnbau-Darlehen								
Untergruppe 3 - Sonstige Wirtschaftshaftungen								
0100029405	WWO: ABA-BA 07 Anteil 1,419% Haftungsnehmer Wasserverband Wörthersee-Ost IBAN AT741700000115128167	1984-2034	141.275,99	49.096,31	0,00	3.162,73	45.933,58	0,00
0100029423	WWO: ABA BA 10 Anteil 54,44 % Haftungsnehmer Wasserverband Wörthersee-Ost IBAN AT741700000115128167	1997-2037	498.494,95	152.527,40	0,00	8.836,58	143.690,82	0,00
0100029424	WWO: ABA BA 17 Anteil 50 % Haftungsnehmer Wasserverband Wörthersee-Ost IBAN AT741700000115128167	1990-2030	406.967,87	77.927,72	0,00	8.317,31	69.610,41	0,00
0100029425	WWO: ABA BA 18 + 18 ON Anteil 100% Haftungsnehmer Wasserverband Wörthersee-Ost IBAN AT741700000115128167	1995-2035	1.389.504,59	584.328,66	0,00	37.821,13	546.507,53	0,00
0100029915	Haftung kumulierter Bilanzverlust GmbH Haftungsnehmer Marktgemeinde Moosburg Betriebs- und BeteiligungsgmbH	2003-2030	14.565,70	3.703,57	0,00	3.703,57	0,00	0,00
0100029916	Haftung Darlehen Grundankäufe Haftungsnehmer Marktgemeinde Moosburg Betriebs- und BeteiligungsgmbH	2011-2031	900.000,00	467.138,03	0,00	45.343,93	421.794,10	0,00
0100029917	Haftung Darlehen Ortsbeleuchtung (GmbH) Haftungsnehmer Marktgemeinde Moosburg Betriebs- und BeteiligungsgmbH	2012-2029	193.000,00	89.482,89	0,00	10.940,82	78.542,07	0,00
0100029918	Vorfinanz. Zubau Kinderg./Bildungsc. Caritas (GmbH) Haftungsnehmer Kärntner Caritasverband für Wohlfahrtspflege und Fürsorge (Caritas IBAN AT613941100000018093	2012-2036	1.000.000,00	652.952,14	0,00	40.937,70	612.014,44	0,00
0100032647	Haftung Darlehen Sanierung Kunstrasen (GmbH) Haftungsnehmer Marktgemeinde Moosburg Betriebs- und BeteiligungsgmbH	2021-2036	100.000,00	100.000,00	0,00	53.373,58	46.626,42	0,00
0100033292	Haftung Darlehen Anschaffung KLFAFFSeigbichl (GmbH) Haftungsnehmer Sparkasse Feldkirchen/Kärnten	2022-2042	173.551,78	0,00	173.551,78	75.874,89	97.676,89	0,00

Rechnungsabschluss 2022
Anlage 6r - Haftungsnachweis

Nummer	Bezeichnung	Laufzeit	Haftungs- rahmen	Stand am 31.12.2021	Zugänge	Abgänge	Stand am 31.12.2022	davon Umklassifizier.
	IBAN	AT132070200007554439						
Zwischensumme Untergruppe 3			4.817.360,88	2.177.156,72	173.551,78	288.312,24	2.062.396,26	0,00
Summe A			4.817.360,88	2.177.156,72	173.551,78	288.312,24	2.062.396,26	0,00

Teil A - Haftung der staatlichen, außerbudgetären Einheiten gem. ESVG iSd Art. 15a Vereinbarung HOG

Untergruppe 1 - Haftungen für Kredite und Finanzinstitute

Untergruppe 2 - Grundbücherlich besicherte Haftungen von Wohnbau-Darlehen

Untergruppe 3 - Sonstige Wirtschaftshaftungen

Summe B			0,00	0,00	0,00	0,00	0,00	0,00
Gesamtsumme Teil A (= Summe A + Summe B)			4.817.360,88	2.177.156,72	173.551,78	288.312,24	2.062.396,26	0,00

Haftungsobergrenze	0,00	dav. Passivüberschr.
Ausnützung in % der Haftungsobergrenze	0,00 %	0,00 %

Erläuterungen zu Passivüberschreitungen:

Teil B - Haftungspositionen nicht relevant iSd Art. 15a Vereinbarung HOG | Haftungen der Gebietskörperschaft, welche bereits im Öffentlichen Schuldenstand enthalten sind bzw. für innerstaatliche Haftungen eingegangen worden sind

Gesamtsumme Teil B			0,00	0,00	0,00	0,00	0,00	0,00
---------------------------	--	--	-------------	-------------	-------------	-------------	-------------	-------------

Rechnungsabschluss 2022

Anlage 6s - Anzahl der Ruhe- und Versorgungsgenussempfänger und pensionsbezogene Aufwendungen

Jahr	Aufwendungen für Pensionsleistungen der Gebietskörperschaft	Anzahl Ruhegenussempfänger gesamt	davon Landeslehrer	Anzahl Versorgungsgenussempfänger gesamt	davon Landeslehrer	Aufwendungen für Pensionsleistungen Zusammenf. §1 Abs.2	Anzahl Ruhe- und Versorgungsgenussempf. Zusammenf. §1 Abs.2
-------------	--	--	-------------------------------	---	-------------------------------	--	--

Keine Einträge vorhanden.

Rechnungsabschluss 2022

Anlage 6t - Einzelnachweis über die nicht voranschlagswirksame Gebarung gem. § 12

Konto	Kontenbezeichnung	Stand 31.12.2021	Umsatz Soll	Umsatz Haben	Stand 31.12.2022
Veränderung der nicht voranschlagswirksamen Forderungen					
270000	Finanzamt - Vorsteuerbeträge	0,00	243.360,85	243.360,85	0,00
270001	Steuer IGE	0,00	423,71	423,71	0,00
271000	Umsatzsteuer Verrechnungsk. - Gutschrift	0,00	15.480,79	0,00	15.480,79
272000	Kautionen (nicht voranschlagswirksame Gebarung)	7.000,00	0,00	7.000,00	0,00
279000	Sonstige Vorschüsse	0,00	66.902,20	10.090,00	56.812,20
279997	nicht zuordenbare Rückläufer	0,00	11.153,44	11.153,44	0,00
Summe Forderungen		7.000,00	337.320,99	272.028,00	72.292,99
Veränderung der nicht voranschlagswirksamen Verbindlichkeiten					
360000	Umsatzsteuer	0,00	276.753,56	276.753,56	0,00
360001	Steuer IGE	0,00	894,10	894,10	0,00
361000	Bundesgebühren	3.082,20	12.427,52	11.019,62	1.674,30
362000	Lohnsteuer	92,82	345.655,37	345.562,55	0,00
362100	BVA Beamte und Mandatare	-1.573,01	29.752,37	31.325,38	0,00
362110	BVA Vertragsbedienstete	-19.257,20	562.094,82	581.352,02	0,00
362120	GKK Vertragsbedienstete	5.418,72	198.540,16	197.153,78	4.032,34
362200	KFG Beamte und Mandatare	0,00	38,85	38,85	0,00
362300	Pensionsbeitrag Beamte	1.061,78	22.106,94	21.617,99	572,83
362500	Dienstgeberbeitrag	10,28	76.842,35	76.832,07	0,00
362600	Gewerkschaftsbund	-187,18	2.448,90	2.636,18	0,10
362800	Zukunftsvorsorge	0,00	1.275,00	1.275,00	0,00
362830	Parteisteuer SPÖ	0,00	300,00	300,00	0,00
362850	Ausflugsbeiträge	0,00	990,00	990,00	0,00
362860	Parteisteuer ÖVP	-96,54	1.928,46	2.025,00	0,00
362870	Parteisteuer FPÖ	0,00	578,00	578,00	0,00
363000	Einb. und Überz. von Dri. (VUG)	0,00	26,71	26,71	0,00
363900	Überzahlungen von Dritten	9.364,65	456.249,71	452.979,99	6.094,93


Rechnungsabschluss 2022

Anlage 6t - Einzelnachweis über die nicht voranschlagswirksame Gebarung gem. § 12

Konto	Kontenbezeichnung	Stand 31.12.2021	Umsatz Soll	Umsatz Haben	Stand 31.12.2022
363997	nicht zuordenbare Zahlung	0,00	9.952.441,32	9.952.441,32	0,00
363998	Auszahlungskonto Lohn	-49.989,59	6.363.160,93	6.413.150,52	0,00
368000	Barvorlagen (VUG)	0,00	0,08	0,08	0,00
368100	Sonstige Erläge PSCD	-95,00	0,00	95,00	0,00
369000	sonst. Erläge (VuG)	17.112,34	32.123,70	111.703,70	96.692,34
369010	sonst. Erläge (Gemeindechronik)	16.088,80	16.088,80	0,00	0,00
369012	sonst. Erläge (BZ aR 2020 f. inv. Maßn. VS Tigrin)	25.000,00	0,00	0,00	25.000,00
369100	Jagdpatchbeiträge	12.469,16	10.969,92	12.379,50	13.878,74
369110	Fischerkarten	0,00	1.118,00	1.118,00	0,00
369120	Kärnten Card	0,00	3.314,00	3.314,00	0,00
369130	Wörthersee Plus Card	0,00	319,20	319,20	0,00
369300	Fremde Erläge und Irrläufer	1.080,00	2.160,00	1.080,00	0,00
369400	Sachverständigengebühren	0,00	1.997,14	1.997,14	0,00
369600	Abrechnung Nächtigungstaxe Landesregierung	-788,46	31.718,66	32.507,12	0,00
369800	Tierseuchenfondsbeitrag	0,00	4.598,10	4.610,90	12,80
371000	Umsatzsteuer Verrechnungsk. - Zahllast	-45.833,89	318.816,24	364.650,13	0,00
379000	Sonstige Verbindlichkeiten	0,00	0,00	59.713,28	59.713,28
379200	Sonstige Verbindlichkeiten	0,00	112.039,05	112.039,05	0,00
390500	Passive Rechnungsabgrenzung	0,00	228.115,69	228.115,69	0,00
Summe Verbindlichkeiten		-27.040,12	19.067.883,65	19.302.595,43	207.671,66

Rechnungsabschluss 2022**Inhaltsverzeichnis**

Ergebnisrechnung RA Gesamthaushalt - bereinigt um interne Vergütungen	1
Finanzierungsrechnung RA Gesamthaushalt - bereinigt um interne Vergütungen	2
Ergebnisrechnung RA Gesamthaushalt - interne Vergütungen enthalten	5
Finanzierungsrechnung RA Gesamthaushalt - interne Vergütungen enthalten	6
Nettovermögenveränderungsrechnung	9
Bereichsbudget - interne Vergütungen enthalten	10
Detailnachweis - interne Vergütungen enthalten	58
Nachweis der Investitionstätigkeit und deren Finanzierung	301
Teilbericht mehrjährige investive Einzelvorhaben	303
Rechnungsquerschnitt	311
Stellenplan für den Gesamthaushalt	313
Anlage 4 - Personaldaten der Gemeinde iSd ÖStP	315
Anlage 6a - Nachweis über Transferzahlungen	317
Anlage 6b - Nachweis über Haushaltsrücklagen und Zahlungsmittelreserven	318
Anlage 6c - Einzelnachweis über Finanzschulden und Schuldendienst gem. § 32	320
Anlage 6f - Nachweis über haushaltsinterne Vergütungen	325
Anlage 6i – Leasingspiegel	326
Anlage 6j - Nachweis über unmittelbare Beteiligungen	328
Anlage 6k - Nachweis über Beteiligungen mit mittelbarer Kontrolle	330
Anlage 6n - Einzelnachweis über aktive Finanzinstrumente	331
Anlage 6q - Rückstellungsspiegel	332
Anlage 6r - Haftungsnachweis	333
Anlage 6s - Anzahl Ruhe- und Versorgungsgenussempfänger und pensionsbezogene Aufwendungen	335
Anlage 6t - Einzelnachweis über die voranschlagsunwirksame Gebarung	336

	Unterzeichner	Marktgemeinde Moosburg
	Datum/Zeit-UTC	2023-04-28T12:38:06+02:00
	Aussteller-Zertifikat	a-sign-corporate-07
	Serien-Nr.	1823337153
Prüfinformation	Dieses Dokument wurde amtssigniert. Informationen zur Prüfung der elektronischen Signatur und des Ausdrucks finden Sie unter www.moosburg.gv.at/amtssignatur	
Hinweis	Dieses Dokument wurde amtssigniert. Auch ein Ausdruck dieses Dokuments hat gemäß § 20 E-Government-Gesetz die Beweiskraft einer öffentlichen Urkunde.	



Marktgemeinde Moosburg

Kirchplatz 1, 9062 Moosburg

Vermögensrechnung für das Finanzjahr **2022**

Bezirk	Klagenfurt-Land
Gemeindekennziffer	20421
Fläche	3.676,00 ha
Einwohneranzahl	4.487

Vermögensrechnung 2022
Aktiva Gesamthaushalt / Kontendetails

Ebene	Code	Position	AKTIVA	RA 2022	RA 2021	Differenz
			070900 Aktivierungsfähige Rechte - Bestand	647.035,48	645.553,72	1.481,76
			090000 Wertber.zu aktivierungsf. Rechten (imm. Verm.)	-394.952,04	-318.326,11	-76.625,93
2	1010	A.I.1	Immaterielle Vermögenswerte	252.083,44	327.227,61	-75.144,17
1	101	A.I	Immaterielle Vermögenswerte	252.083,44	327.227,61	-75.144,17
			000900 Bebaute Grundstücke - Bestand	1.130.158,04	1.130.158,04	0,00
			001900 Unbebaute Grundstücke - Bestand	1.201.613,06	1.201.613,06	0,00
			002900 Straßenbauten - Bestand	11.690.766,24	11.343.060,41	347.705,83
			003900 Grundstücke zu Straßenbauten - Bestand	674.645,26	674.645,26	0,00
			005900 Anlagen zu Straßenbauten - Bestand	1.182.368,36	1.169.652,98	12.715,38
			006900 Sonstige Grundstückseinrichtungen - Bestand	176.802,14	176.802,14	0,00
			091000 Wertber.zu Grundst., Grundstückseinr. und Infr.	-7.355.851,44	-6.831.298,93	-524.552,51
2	1021	A.II.1	Grundstücke, Grundstückseinrichtungen und Infrastruktur	8.700.501,66	8.864.632,96	-164.131,30
			010900 Gebäude - Bestand	3.892.199,26	3.892.199,26	0,00
			092000 Wertberichtigungen zu Gebäuden und Bauten	-2.113.209,49	-2.036.678,15	-76.531,34
2	1022	A.II.2	Gebäude und Bauten	1.778.989,77	1.855.521,11	-76.531,34
			004900 Wasser- und Kanalisationsbauten - Bestand	20.094.909,86	19.273.753,54	821.156,32
			093000 Wertber. zu Wasser- und Abwasserbauten-und anlagen	-10.123.091,92	-9.739.775,03	-383.316,89
2	1023	A.II.3	Wasser- und Abwasserbauten und -anlagen	9.971.817,94	9.533.978,51	437.839,43
			050900 Sonderanlagen - Bestand	168.565,04	117.791,24	50.773,80
			094000 Wertberichtigungen zu Sonderanlagen	-27.411,75	-19.538,52	-7.873,23
2	1024	A.II.4	Sonderanlagen	141.153,29	98.252,72	42.900,57
			020900 Maschinen/maschinelle Anlagen - Bestand	127.300,93	94.840,69	32.460,24
			030900 Werkzeuge u. son. Erzeugungshilfsmittel - Bestand	53.495,14	46.731,80	6.763,34
			040900 Fahrzeuge - Bestand	583.439,02	567.335,81	16.103,21
			095000 Wertberi. zu tech. Anl., Fahrzeugen und Maschinen	-374.777,99	-325.962,90	-48.815,09
2	1025	A.II.5	Technische Anlagen, Fahrzeuge und Maschinen	389.457,10	382.945,40	6.511,70
			042900 Amtsausstattung - Bestand	484.493,53	458.594,01	25.899,52

Vermögensrechnung 2022
Aktiva Gesamthaushalt / Kontendetails

Ebene	Code	Position	AKTIVA	RA 2022	RA 2021	Differenz
			096000 Wertberichtigungen zu ABG	-421.889,94	-404.805,66	-17.084,28
2	1026	A.II.6	Amts-, Betriebs- und Geschäftsausstattung	62.603,59	53.788,35	8.815,24
			015900 Kulturgüter unbeweglich - Bestand	21.313,06	21.313,06	0,00
			046900 Kulturgüter beweglich - Bestand	10.835,26	10.835,26	0,00
2	1027	A.II.7	Kulturgüter	32.148,32	32.148,32	0,00
			060900 AiB Grundstückseinrichtungen	1.454.029,00	2.168.172,44	-714.143,44
2	1028	A.II.8	Geleistete Anzahlungen für Anlagen und Anlagen in Bau	1.454.029,00	2.168.172,44	-714.143,44
1	102	A.II	Sachanlagen	22.530.700,67	22.989.439,81	-458.739,14
			085900 Anlagewertpapiere - Bestand	0,00	33.937,00	-33.937,00
2	1032	A.III.2	Zur Veräußerung verfügbare Finanzinstrumente	0,00	33.937,00	-33.937,00
1	103	A.III	Aktive Finanzinstrumente/Langfristiges Finanzvermögen	0,00	33.937,00	-33.937,00
			080900 Beteiligung an verb. Unt.- Bestand	2.038.206,49	2.076.189,03	-37.982,54
2	1041	A.IV.1	Beteiligungen an verbundenen Unternehmen	2.038.206,49	2.076.189,03	-37.982,54
			081900 Beteiligungen an assoz. Unternehmen - Bestand	79.144,95	33.966,67	45.178,28
2	1042	A.IV.2	Beteiligungen an assoziierten Unternehmen	79.144,95	33.966,67	45.178,28
			082900 Sonstige Beteiligungen - Bestand	35.775,57	22.884,38	12.891,19
2	1043	A.IV.3	Sonstige Beteiligungen	35.775,57	22.884,38	12.891,19
1	104	A.IV	Beteiligungen	2.153.127,01	2.133.040,08	20.086,93
			248000 Darlehen an Beteiligungen	200.000,00	0,00	200.000,00
2	1062	A.V.2	Langfristige Forderungen aus gewährten Darlehen	200.000,00	0,00	200.000,00
			284000 Sonstige langfristige Forderungen	604.632,36	696.730,66	-92.098,30
			284900 Sonstige langfristige Forderungen	-10.551,27	-2.409,75	-8.141,52
2	1063	A.V.3	Sonstige langfristige Forderungen	594.081,09	694.320,91	-100.239,82
1	106	A.V	Langfristige Forderungen	794.081,09	694.320,91	99.760,18
0	10	A	Langfristiges Vermögen	25.729.992,21	26.177.965,41	-447.973,20
			230000 Kurzfr. Ford. aus Lieferungen und Leistungen	64.138,48	58.514,20	5.624,28
			230910 Korrekturkonto Verbindlichkeiten	193,14	2.604,97	-2.411,83

Vermögensrechnung 2022

Aktiva Gesamthaushalt / Kontendetails

Ebene	Code	Position	AKTIVA	RA 2022	RA 2021	Differenz
2	1131	B.I.1	Kurzfristige Forderungen aus Lieferungen und Leistungen	64.331,62	61.119,17	3.212,45
			233000 Forderungen aus Abgaben	109.629,64	87.749,92	21.879,72
			233910 Korrekturkonto Verbindlichkeiten	7.728,57	3.561,25	4.167,32
2	1132	B.I.2	Kurzfristige Forderungen aus Abgaben	117.358,21	91.311,17	26.047,04
			283000 Sonstige kurzfristige Forderungen	144.038,52	292.822,26	-148.783,74
			283900 Sonstige kurzfristige Forderungen	10.551,27	2.409,75	8.141,52
2	1133	B.I.3	Sonstige kurzfristige Forderungen	154.589,79	295.232,01	-140.642,22
			271000 Umsatzsteuer Verrechnungsk. - Gutschrift	15.480,79	0,00	15.480,79
			272000 Kautionen (nicht voranschlagswirksame Gebarung)	0,00	7.000,00	-7.000,00
			279000 Sonstige für Dritte geleistete Vorschüsse	56.812,20	0,00	56.812,20
2	1134	B.I.4	Sonstige kurzfristige Forderungen (VA-unwirksame Gebarung)	72.292,99	7.000,00	65.292,99
1	113	B.I	Kurzfristige Forderungen	408.572,61	454.662,35	-46.089,74
1	114	B.II	Vorräte	0,00	0,00	0,00
			200010 Kassa	1.595,26	1.208,88	386,38
			210000 Hauptkonto Raiffeisenbank Moosburg-Tigring	497.211,19	65.251,86	431.959,33
			210020 Hauptkonto BAWAG P.S.K. Bank für Arbeit und Wirts.	2.087,08	7.667,00	-5.579,92
2	1151	B.III.1	Kassa, Bankguthaben, Schecks	500.893,53	74.127,74	426.765,79
			294001 ZMR für RL Grundverkauf	59.403,08	59.380,81	22,27
			294002 ZMR Rücklage Wi-Hof	5.338,35	5.333,35	5,00
			294003 ZMR Rücklage eingelöste Bankgarantien	30.430,13	63.999,28	-33.569,15
			294004 ZMR Rücklage Schulbus	10.095,87	10.095,07	0,80
			294005 ZMR Rücklage Landwirtschaft	4.380,51	4.380,17	0,34
			294006 ZMR Rücklage Kanalisation	158.605,76	158.457,21	148,55
			294007 ZMR Rücklage Abfallbeseitigung	10.462,58	10.452,78	9,80
			294008 ZMR Rücklage Wohnhaus 1	62.027,63	61.969,54	58,09
			294009 ZMR Rücklage Wohnhaus 2	180.467,09	180.298,06	169,03
			294010 ZMR Rücklage Wohnhaus Tigring	4.806,14	4.801,64	4,50

Vermögensrechnung 2022
Aktiva Gesamthaushalt / Kontendetails

Ebene	Code	Position	AKTIVA	RA 2022	RA 2021	Differenz
			294011 ZMR zweckgeb. RL Gemeindechronik	16.091,51	0,00	16.091,51
			294012 ZMR zweckgeb. RL Motorikpark	16.002,70	0,00	16.002,70
2	1152	B.III.2	Zahlungsmittelreserven	558.111,35	559.167,91	-1.056,56
1	115	B.III	Liquide Mittel	1.059.004,88	633.295,65	425.709,23
1	116	B.IV	Aktive Finanzinstrumente/Kurzfristiges Finanzvermögen	0,00	0,00	0,00
1	117	B.V	Aktive Rechnungsabgrenzung	0,00	0,00	0,00
0	11	B	Kurzfristiges Vermögen	1.467.577,49	1.087.958,00	379.619,49
SU			Summe Aktiva (10 + 11)	27.197.569,70	27.265.923,41	-68.353,71

Vermögensrechnung 2022
Passiva Gesamthaushalt / Kontendetails

Ebene	Code	Position	PASSIVA	RA 2022	RA 2021	Differenz
			930000 Saldo der erstmaligen Eröffnungsbilanz	4.464.961,23	4.464.961,23	0,00
			930910 Übernahme Soll-Ergebnis oH 2019	0,00	-14.954,21	14.954,21
			930920 Saldo EB Wihof	0,00	-122.396,19	122.396,19
			930930 Saldo EB Wasserversorgung	0,00	52.635,89	-52.635,89
			930940 Saldo EB Abwasser	0,00	156.135,02	-156.135,02
			930950 Saldo EB Müllbeseitigung	0,00	79.115,23	-79.115,23
			930960 Saldo EB Wohnhaus 1	0,00	6.682,24	-6.682,24
			930961 Saldo EB Wohnhaus 2	0,00	16.300,37	-16.300,37
			930962 Saldo EB Wohnhaus Tigring	0,00	-33.811,27	33.811,27
			930963 WH FF Tigring	0,00	-163,15	163,15
			930964 WH FF Seigbichl.	0,00	-437,07	437,07
			930970 Saldo EB Friedhof	0,00	-106.547,28	106.547,28
			990000 Saldo EB, Änderung erstmalige EB (gem. §38 Abs. 8)	6.948,91	0,00	6.948,91
2	1210	C.I	Saldo der Eröffnungsbilanz	4.471.910,14	4.497.520,81	-25.610,67
1	121	C.I	Saldo der Eröffnungsbilanz	4.471.910,14	4.497.520,81	-25.610,67
			931000 Kapitalausgleichskonto	-336.511,21	-440.630,76	104.119,55
			931920 Kapitalausgleichskonto Wirtschaftshof	-99.004,20	25.763,19	-124.767,39
			931930 Kapitalausgleichskonto Wasserversorgung	-60.280,42	-41.066,83	-19.213,59
			931940 Kapitalausgleichskonto Abwasserbeseitigung	445.066,27	4.425,25	440.641,02
			931950 Kapitalausgleichskonto Müllbeseitigung	120.479,89	18.126,12	102.353,77
			931960 Kapitalausgleichskonto Wohnhäuser	47.622,32	43.204,79	4.417,53
			931970 Kapitalausgleichskonto Friedhof	-105.243,52	0,00	-105.243,52
			960000 Gewinn- und Verlustkonto	373.994,60	369.747,79	4.246,81
2	1220	C.II	Kumuliertes Nettoergebnis	386.123,73	-20.430,45	406.554,18
1	122	C.II	Kumuliertes Nettoergebnis	386.123,73	-20.430,45	406.554,18
			934000 Zweckgebundene Haushaltsrücklagen	547.935,05	438.736,41	109.198,64
		C.III.1.b	Zweckgebundene Haushaltsrücklagen mit Zahlungsmittelreserve	547.935,05	438.736,41	109.198,64

Vermögensrechnung 2022
Passiva Gesamthaushalt / Kontendetails

Ebene	Code	Position	PASSIVA	RA 2022	RA 2021	Differenz
			936000 Innere Anleihen/Darlehen	0,00	431.000,00	-431.000,00
			936100 Innere Anleihen/Darlehen	335.000,00	0,00	335.000,00
		C.III.1.d	Innere Darlehen	335.000,00	431.000,00	-96.000,00
2	1230	C.III.1	Haushaltsrücklagen	882.935,05	869.736,41	13.198,64
1	123	C.III	Haushaltsrücklagen	882.935,05	869.736,41	13.198,64
			940000 Neubewertungsrücklage, Änderung Bew. Beteil.	84.902,75	44.439,19	40.463,56
2	1240	C.IV.1	Neubewertungsrücklagen (Umbewertungskonto)	84.902,75	44.439,19	40.463,56
1	124	C.IV	Neubewertungsrücklagen (Umbewertungskonto)	84.902,75	44.439,19	40.463,56
1	125	C.V	Fremdwährungsumrechnungsrücklagen	0,00	0,00	0,00
0	12	C	Nettovermögen (Ausgleichsposten)	5.825.871,67	5.391.265,96	434.605,71
			300900 Kapitaltransferz. von Bund - Bestand	2.381.759,73	2.472.118,15	-90.358,42
			301100 Kapitaltransfers Land, Landesfonds, Landeskammer	10.000,00	10.000,00	0,00
			301900 KTZ von Ländern - Bestand	6.966.011,77	7.303.910,25	-337.898,48
			303900 KTZ von SVT - Bestand	825,00	935,00	-110,00
2	1311	D.I.1	Investitionszuschüsse von Trägern öffentlichen Rechts	9.358.596,50	9.786.963,40	-428.366,90
			305900 KTZ von UN - Bestand	10.000,00	5.000,00	5.000,00
			307000 Kap.transf. von p. Hh. und pr. Org.o.Erwerbsz.ua	5.000,00	5.000,00	0,00
			307810 Kap.transf. von p. Hh. und pr. Org.o.Erwerbsz.ua	1.892.957,10	2.015.025,69	-122.068,59
			307900 Kapitaltransferz. von priv. HH und Org. - Bestand	2.074.194,92	1.864.728,35	209.466,57
2	1313	D.I.3	Investitionszuschüsse von übrigen	3.982.152,02	3.889.754,04	92.397,98
1	131	D.I	Investitionszuschüsse	13.340.748,52	13.676.717,44	-335.968,92
0	13	D	Sonderposten Investitionszuschüsse (Kapitaltransfers)	13.340.748,52	13.676.717,44	-335.968,92
			341000 Investitionsdarlehen von Ländern	2.378.861,72	2.355.308,63	23.553,09
			341120 Tilg Regfondsdarl Sanierung VS Moosb (2020-2027)	249.363,34	297.046,89	-47.683,55
			341130 Regfondsdarl. Land Straßeninfrastrukturprojekt 21	48.005,48	60.000,00	-11.994,52
			346104 Invdarlehen ABA BA 04 (KK)	51.513,09	56.688,02	-5.174,93
			346106 Investitionsdarlehen ABA BA 06 (AAB)	30.616,96	60.630,53	-30.013,57

Vermögensrechnung 2022
Passiva Gesamthaushalt / Kontendetails


Ebene	Code	Position	PASSIVA	RA 2022	RA 2021	Differenz
			346107 Invdarlehen ABA BA 07 (BA-CA)	26.895,43	80.284,01	-53.388,58
			346108 Invdarlehen ABA BA 08 (BA-CA)	16.807,48	50.171,01	-33.363,53
			346109 Invdarlehen ABA BA 09 (AAB)	168.587,12	235.309,02	-66.721,90
			346110 Invdarlehen ABA BA 10/11 (SPK)	1.167.789,91	1.269.824,43	-102.034,52
			346111 Invdarlehen ABA BA 10/11 (KK)	1.249.359,86	1.358.521,48	-109.161,62
			346112 Investitionsdarlehen WVA Digit LK BA 12	15.518,25	30.894,66	-15.376,41
			346116 Investitionsdarlehen ABA BA 15 Obergöriach (XX Ban	668.057,82	477.100,00	190.957,82
			346117 Invdarlehen ABA BA 16 (BA-CA)	631.662,69	655.200,00	-23.537,31
2	1411	E.I.1	Langfristige Finanzschulden	6.703.039,15	6.986.978,68	-283.939,53
1	141	E.I	Langfristige Finanzschulden, netto	6.703.039,15	6.986.978,68	-283.939,53
			335000 Sonstige langfristige Verbindlichkeiten	123.126,02	135.043,70	-11.917,68
2	1423	E.II.3	Sonstige langfristige Verbindlichkeiten	123.126,02	135.043,70	-11.917,68
1	142	E.II	Langfristige Verbindlichkeiten	123.126,02	135.043,70	-11.917,68
			383000 Rückstellungen für Abfertigungen	0,00	4.473,26	-4.473,26
2	1431	E.III.1	Rückstellungen für Abfertigungen	0,00	4.473,26	-4.473,26
1	143	E.III	Langfristige Rückstellungen	0,00	4.473,26	-4.473,26
0	14	E	Langfristige Fremdmittel	6.826.165,17	7.126.495,64	-300.330,47
			210010 Hauptkonto Sparkasse Feldkirchen/Kärnten	553.601,85	570.728,61	-17.126,76
2	1511	F.I.1	Kurzfristige Finanzschulden	553.601,85	570.728,61	-17.126,76
1	151	F.I	Kurzfristige Finanzschulden, netto	553.601,85	570.728,61	-17.126,76
			331100 Verbindlichkeit aus Lieferung u Leistung	224.099,16	323.845,50	-99.746,34
			331110 Skontoverrechnungskonto	-399,73	-417,25	17,52
2	1521	F.II.1	Kurzfristige Verbindlichkeiten aus Lieferungen u. Leistungen	223.699,43	323.428,25	-99.728,82
			333000 Kurzfristige Verbindlichkeiten aus Abgaben	290,88	1.014,08	-723,20
2	1522	F.II.2	Kurzfristige Verbindlichkeiten aus Abgaben	290,88	1.014,08	-723,20
			334000 Sonstige kurzfristige Verbindlichkeiten	85.109,42	67.138,56	17.970,86
			334910 Verb. aus Lieferungen u Leistungen	7.921,71	6.166,22	1.755,49

Vermögensrechnung 2022
Passiva Gesamthaushalt / Kontendetails

Ebene	Code	Position	PASSIVA	RA 2022	RA 2021	Differenz
2	1523	F.II.3	Sonstige kurzfristige Verbindlichkeiten	93.031,13	73.304,78	19.726,35
			361000 Bundesgebühren	1.674,30	3.082,20	-1.407,90
			362000 Lohnsteuer	0,00	92,82	-92,82
			362100 BVA Beamte und Mandatare	0,00	-1.573,01	1.573,01
			362110 BVA Vertragsbedienstete	0,00	-19.257,20	19.257,20
			362120 GKK Vertragsbedienstete	4.032,34	5.418,72	-1.386,38
			362300 Pensionsbeitrag Beamte	572,83	1.061,78	-488,95
			362500 Dienstgeberbeitrag	0,00	10,28	-10,28
			362600 Gewerkschaftsbund	0,10	-187,18	187,28
			362860 X	0,00	-96,54	96,54
			363900 Überzahlungen von Dritten	6.094,93	9.364,65	-3.269,72
			363998 Auszahlungskonto Lohn	0,00	-49.989,59	49.989,59
			368100 Sonstige Erläge PSCD	0,00	-95,00	95,00
			369000 sonst. Erläge (VuG)	96.692,34	17.112,34	79.580,00
			369010 sonst. Erläge (Gemeindechronik)	0,00	16.088,80	-16.088,80
			369012 sonst. Erläge (BZ aR 2020 f. inv. Maßn. VS Tigrin)	25.000,00	25.000,00	0,00
			369100 Jagdpachtbeiträge	13.878,74	12.469,16	1.409,58
			369300 Fremde Erläge und Irrläufer	0,00	1.080,00	-1.080,00
			369600 Abrechnung Nächtigungstaxe Landesregierung	0,00	-788,46	788,46
			369800 Tierseuchenfondsbeitrag	12,80	0,00	12,80
			371000 Umsatzsteuer Verrechnungsk. - Zahllast	0,00	-45.833,89	45.833,89
			379000 Sonstige Verbindlichkeiten	59.713,28	0,00	59.713,28
2	1524	F.II.4	Sonst. kurzfristige Verbindlichkeiten (VA-unwirk. Gebarung)	207.671,66	-27.040,12	234.711,78
1	152	F.II	Kurzfristige Verbindlichkeiten	524.693,10	370.706,99	153.986,11
			381000 Rückstellungen für nicht konsumierte Urlaube	107.096,34	108.582,11	-1.485,77
			381100 Rückstellungen f. nicht konsum. Zeitguthaben	19.393,05	21.426,66	-2.033,61
2	1533	F.III.3	Rückstellungen für nicht konsumierte Urlaube	126.489,39	130.008,77	-3.519,38

Vermögensrechnung 2022
Passiva Gesamthaushalt / Kontendetails

Ebene	Code	Position	PASSIVA	RA 2022	RA 2021	Differenz
1	153	F.III	Kurzfristige Rückstellungen	126.489,39	130.008,77	-3.519,38
1	154	F.IV	Passive Rechnungsabgrenzung	0,00	0,00	0,00
0	15	F	Kurzfristige Fremdmittel	1.204.784,34	1.071.444,37	133.339,97
SU			Summe Passiva (12 + 13 + 14 + 15)	27.197.569,70	27.265.923,41	-68.353,71

	Unterzeichner	Marktgemeinde Moosburg
	Datum/Zeit-UTC	2023-04-20T12:00:44+02:00
	Aussteller-Zertifikat	a-sign-corporate-07
	Serien-Nr.	1823337153
Prüfinformation	Dieses Dokument wurde amtssigniert. Informationen zur Prüfung der elektronischen Signatur und des Ausdrucks finden Sie unter www.moosburg.gv.at/amtssignatur	
Hinweis	Dieses Dokument wurde amtssigniert. Auch ein Ausdruck dieses Dokuments hat gemäß § 20 E-Government-Gesetz die Beweiskraft einer öffentlichen Urkunde.	



Marktgemeinde Moosburg

Kirchplatz 1, 9062 Moosburg

Anlagenpiegel für das Finanzjahr **2022**

Bezirk	Klagenfurt-Land
Gemeindekennziffer	20421
Fläche	3.676,00 ha
Einwohneranzahl	4.487

Anlage 6g - Anlagenspiegel 2022
Fonds

Konto	Bezeichnung	urspr. AHK	kum. AFA	Buchwert/Stand	Zugänge	Abgänge	Umbuchungen +/-	Abschreibung Auflösung	Wertaufholung	Buchwert/Stand 31.12.2022
		31.12.2021	31.12.2021	31.12.2021					Wertminderung +/-	
000000 Gewählte Gemeindeorgane										
042900	Amtsausstattung - Be	0,00	0,00	0,00	11.838,00	0,00	0,00	1.158,40	0,00	10.679,60
Summe Aktiva		0,00	0,00	0,00	11.838,00	0,00	0,00	1.158,40	0,00	10.679,60
Nettoinvestition/-kosten		0,00	0,00	0,00	11.838,00	0,00	0,00	1.158,40	0,00	10.679,60
010000 Zentralamt										
000900	Bebaute Grundstücke	210.000,00	0,00	210.000,00	0,00	0,00	0,00	0,00	0,00	210.000,00
010900	Gebäude - Bestand	223.190,67	11.159,53	212.031,14	0,00	0,00	0,00	4.463,81	0,00	207.567,33
030900	Werkzeuge u. son. Er	1.026,67	589,16	437,51	0,00	0,00	0,00	128,34	0,00	309,17
040900	Fahrzeuge - Bestand	1.120,00	1.120,00	0,00	0,00	0,00	0,00	0,00	0,00	0,00
042900	Amtsausstattung - Be	78.361,49	70.415,76	7.945,73	3.173,93	0,00	0,00	3.334,62	0,00	7.785,04
046900	Kulturgüter beweglic	1.129,33	0,00	1.129,33	0,00	0,00	0,00	0,00	0,00	1.129,33
050900	Sonderanlagen - Best	9.997,20	2.332,68	7.664,52	0,00	0,00	0,00	666,48	0,00	6.998,04
070900	Aktivierungsfähige R	26.783,67	11.752,52	15.031,15	1.481,76	0,00	0,00	5.455,22	0,00	11.057,69
Summe Aktiva		551.609,03	97.369,65	454.239,38	4.655,69	0,00	0,00	14.048,47	0,00	444.846,60
300900	Kapitaltransferz. vo	40.778,00	2.250,65	38.527,35	0,00	0,00	0,00	869,46	0,00	37.657,89
301900	KTZ von Ländern - Be	101.907,00	42.145,35	59.761,65	0,00	0,00	0,00	1.258,14	0,00	58.503,51
Summe Passiva		142.685,00	44.396,00	98.289,00	0,00	0,00	0,00	2.127,60	0,00	96.161,40
Nettoinvestition/-kosten		408.924,03	52.973,65	355.950,38	4.655,69	0,00	0,00	11.920,87	0,00	348.685,20
010010 Zentralamt										
010900	Gebäude - Bestand	52.830,85	1.841,70	50.989,15	0,00	0,00	0,00	1.062,27	0,00	49.926,88
Summe Aktiva		52.830,85	1.841,70	50.989,15	0,00	0,00	0,00	1.062,27	0,00	49.926,88
301900	KTZ von Ländern - Be	25.900,00	1.012,72	24.887,28	0,00	0,00	0,00	518,49	0,00	24.368,79
Summe Passiva		25.900,00	1.012,72	24.887,28	0,00	0,00	0,00	518,49	0,00	24.368,79

Anlage 6g - Anlagenspiegel 2022
Fonds

Konto	Bezeichnung	urspr. AHK	kum. AFA	Buchwert/Stand	Zugänge	Abgänge	Umbuchungen	Abschreibung	Wertaufholung	Buchwert/Stand
		31.12.2021	31.12.2021	31.12.2021					Wertminderung	
							+/-	Auflösung	+/-	
Nettoinvestition/-kosten		26.930,85	828,98	26.101,87	0,00	0,00	0,00	543,78	0,00	25.558,09
024000 Wahlamt										
042900	Amtsausstattung - Be	2.683,57	2.367,66	315,91	0,00	0,00	0,00	268,36	0,00	47,55
070900	Aktivierungsfähige R	2.272,74	568,18	1.704,56	0,00	0,00	0,00	227,27	0,00	1.477,29
Summe Aktiva		4.956,31	2.935,84	2.020,47	0,00	0,00	0,00	495,63	0,00	1.524,84
Nettoinvestition/-kosten		4.956,31	2.935,84	2.020,47	0,00	0,00	0,00	495,63	0,00	1.524,84
029000 Gemeindezentrum Schallar										
042900	Amtsausstattung - Be	182.525,88	176.088,94	6.436,94	4.819,38	0,00	0,00	3.157,21	0,00	8.099,11
Summe Aktiva		182.525,88	176.088,94	6.436,94	4.819,38	0,00	0,00	3.157,21	0,00	8.099,11
301900	KTZ von Ländern - Be	146.500,00	146.500,00	0,00	0,00	0,00	0,00	0,00	0,00	0,00
Summe Passiva		146.500,00	146.500,00	0,00	0,00	0,00	0,00	0,00	0,00	0,00
Nettoinvestition/-kosten		36.025,88	29.588,94	6.436,94	4.819,38	0,00	0,00	3.157,21	0,00	8.099,11
029010 Mehrzweckgebäude										
000900	Bebaute Grundstücke	7.960,00	0,00	7.960,00	0,00	0,00	0,00	0,00	0,00	7.960,00
010900	Gebäude - Bestand	133.877,00	97.730,21	36.146,79	0,00	0,00	0,00	2.677,54	0,00	33.469,25
020900	Maschinen/maschinell	564,00	253,80	310,20	0,00	0,00	0,00	56,40	0,00	253,80
Summe Aktiva		142.401,00	97.984,01	44.416,99	0,00	0,00	0,00	2.733,94	0,00	41.683,05
300900	Kapitaltransferz. vo	5.014,00	3.660,22	1.353,78	0,00	0,00	0,00	100,28	0,00	1.253,50
301900	KTZ von Ländern - Be	128.389,00	93.723,97	34.665,03	0,00	0,00	0,00	2.567,78	0,00	32.097,25
Summe Passiva		133.403,00	97.384,19	36.018,81	0,00	0,00	0,00	2.668,06	0,00	33.350,75
Nettoinvestition/-kosten		8.998,00	599,82	8.398,18	0,00	0,00	0,00	65,88	0,00	8.332,30

Anlage 6g - Anlagenspiegel 2022
Fonds

Konto	Bezeichnung	urspr. AHK	kum. AFA	Buchwert/Stand	Zugänge	Abgänge	Umbuchungen	Abschreibung	Wertaufholung	Buchwert/Stand
		31.12.2021	31.12.2021	31.12.2021					Wertminderung	
							+/ -	Auflösung	+/ -	
031100 Amt für Raumordnung und Raumplanung										
046900	Kulturgüter beweglic	1.515,00	0,00	1.515,00	0,00	0,00	0,00	0,00	0,00	1.515,00
060900	AiB Grundstückseinri	209.795,95	0,00	209.795,95	70.191,20	0,00	0,00	0,00	0,00	279.987,15
070900	Aktivierungsfähige R	8.783,42	3.293,78	5.489,64	0,00	0,00	0,00	2.195,86	0,00	3.293,78
Summe Aktiva		220.094,37	3.293,78	216.800,59	70.191,20	0,00	0,00	2.195,86	0,00	284.795,93
301900	KTZ von Ländern - Be	128.000,00	0,00	128.000,00	97.500,00	0,00	0,00	0,00	-26.500,00	199.000,00
305900	KTZ von UN - Bestand	5.000,00	0,00	5.000,00	5.000,00	0,00	0,00	0,00	0,00	10.000,00
307900	Kapitaltransferz. vo	3.000,00	0,00	3.000,00	0,00	0,00	0,00	0,00	0,00	3.000,00
Summe Passiva		136.000,00	0,00	136.000,00	102.500,00	0,00	0,00	0,00	-26.500,00	212.000,00
Nettoinvestition/-kosten		84.094,37	3.293,78	80.800,59	-32.308,80	0,00	0,00	2.195,86	26.500,00	72.795,93
063000 Städtekontakte und Partnerschaften										
005900	Anlagen zu Straßenba	3.266,93	1.225,10	2.041,83	0,00	0,00	0,00	816,73	0,00	1.225,10
Summe Aktiva		3.266,93	1.225,10	2.041,83	0,00	0,00	0,00	816,73	0,00	1.225,10
Nettoinvestition/-kosten		3.266,93	1.225,10	2.041,83	0,00	0,00	0,00	816,73	0,00	1.225,10
163000 FF Moosburg										
000900	Bebaute Grundstücke	7.960,00	0,00	7.960,00	0,00	0,00	0,00	0,00	0,00	7.960,00
010900	Gebäude - Bestand	675.673,28	496.232,33	179.440,95	0,00	0,00	0,00	13.598,14	0,00	165.842,81
020900	Maschinen/maschinell	24.128,32	16.192,95	7.935,37	0,00	0,00	0,00	835,30	0,00	7.100,07
030900	Werkzeuge u. son. Er	1.125,24	512,60	612,64	1.598,00	0,00	0,00	290,48	0,00	1.920,16
040900	Fahrzeuge - Bestand	161.019,82	28.983,56	132.036,26	0,00	0,00	0,00	6.440,79	0,00	125.595,47
042900	Amtsausstattung - Be	10.105,37	7.012,94	3.092,43	0,00	0,00	0,00	444,34	0,00	2.648,09
Summe Aktiva		880.012,03	548.934,38	331.077,65	1.598,00	0,00	0,00	21.609,05	0,00	311.066,60
300900	Kapitaltransferz. vo	12.124,50	7.574,56	4.549,94	0,00	0,00	0,00	264,09	0,00	4.285,85
301900	KTZ von Ländern - Be	736.011,47	516.053,52	219.957,95	0,00	0,00	0,00	15.731,66	0,00	204.226,29

Anlage 6g - Anlagenspiegel 2022
Fonds

Konto	Bezeichnung	urspr. AHK	kum. AFA	Buchwert/Stand	Zugänge	Abgänge	Umbuchungen	Abschreibung	Wertaufholung	Buchwert/Stand
		31.12.2021	31.12.2021	31.12.2021					Wertminderung	
							+/-	Auflösung	+/-	
307900	Kapitaltransferz. vo	16.325,00	4.025,00	12.300,00	0,00	0,00	0,00	600,00	0,00	11.700,00
Summe Passiva		764.460,97	527.653,08	236.807,89	0,00	0,00	0,00	16.595,75	0,00	220.212,14
Nettoinvestition/-kosten		115.551,06	21.281,30	94.269,76	1.598,00	0,00	0,00	5.013,30	0,00	90.854,46
163100 FF Bärndorf-Stallhofen										
000900	Bebaute Grundstücke	4.176,52	0,00	4.176,52	0,00	0,00	0,00	0,00	0,00	4.176,52
010900	Gebäude - Bestand	293.776,00	23.502,08	270.273,92	0,00	0,00	0,00	5.875,52	0,00	264.398,40
030900	Werkzeuge u. son. Er	595,00	595,00	0,00	1.880,00	0,00	0,00	235,00	0,00	1.645,00
040900	Fahrzeuge - Bestand	83.200,00	51.584,00	31.616,00	0,00	0,00	0,00	3.328,00	0,00	28.288,00
042900	Amtsausstattung - Be	3.593,56	3.382,25	211,31	0,00	0,00	0,00	70,44	0,00	140,87
Summe Aktiva		385.341,08	79.063,33	306.277,75	1.880,00	0,00	0,00	9.508,96	0,00	298.648,79
301900	KTZ von Ländern - Be	241.762,51	59.923,17	181.839,34	0,00	0,00	0,00	6.276,33	0,00	175.563,01
307900	Kapitaltransferz. vo	27.000,00	7.560,00	19.440,00	0,00	0,00	0,00	740,00	0,00	18.700,00
Summe Passiva		268.762,51	67.483,17	201.279,34	0,00	0,00	0,00	7.016,33	0,00	194.263,01
Nettoinvestition/-kosten		116.578,57	11.580,16	104.998,41	1.880,00	0,00	0,00	2.492,63	0,00	104.385,78
163200 FF Tigring										
010900	Gebäude - Bestand	187.754,00	144.570,58	43.183,42	0,00	0,00	0,00	3.755,08	0,00	39.428,34
020900	Maschinen/maschinell	16.177,67	5.480,77	10.696,90	0,00	0,00	0,00	1.268,25	0,00	9.428,65
030900	Werkzeuge u. son. Er	1.559,54	487,35	1.072,19	0,00	0,00	0,00	194,94	0,00	877,25
040900	Fahrzeuge - Bestand	155.600,00	90.248,00	65.352,00	0,00	0,00	0,00	6.224,00	0,00	59.128,00
042900	Amtsausstattung - Be	20.960,57	15.144,97	5.815,60	586,91	0,00	0,00	1.709,05	0,00	4.693,46
Summe Aktiva		382.051,78	255.931,67	126.120,11	586,91	0,00	0,00	13.151,32	0,00	113.555,70
301900	KTZ von Ländern - Be	145.723,54	85.500,82	60.222,72	0,00	0,00	0,00	5.953,12	0,00	54.269,60
303900	KTZ von SVT - Bestan	1.100,00	165,00	935,00	0,00	0,00	0,00	110,00	0,00	825,00
307900	Kapitaltransferz. vo	24.276,72	13.829,38	10.447,34	0,00	0,00	0,00	1.197,67	0,00	9.249,67

Anlage 6g - Anlagenspiegel 2022
Fonds

Konto	Bezeichnung	urspr. AHK	kum. AFA	Buchwert/Stand	Zugänge	Abgänge	Umbuchungen +/-	Abschreibung Auflösung	Wertaufholung	Buchwert/Stand 31.12.2022
		31.12.2021	31.12.2021	31.12.2021					Wertminderung +/-	
Summe Passiva		171.100,26	99.495,20	71.605,06	0,00	0,00	0,00	7.260,79	0,00	64.344,27
Nettoinvestition/-kosten		210.951,52	156.436,47	54.515,05	586,91	0,00	0,00	5.890,53	0,00	49.211,43
163400 FF Kreggab										
000900	Bebaute Grundstücke	104.370,00	0,00	104.370,00	0,00	0,00	0,00	0,00	0,00	104.370,00
006900	Sonstige Grundstücks	31.050,79	31.050,79	0,00	0,00	0,00	0,00	0,00	0,00	0,00
010900	Gebäude - Bestand	97.000,00	34.775,00	62.225,00	0,00	0,00	0,00	2.060,00	0,00	60.165,00
020900	Maschinen/maschinell	699,60	699,60	0,00	0,00	0,00	0,00	0,00	0,00	0,00
042900	Amtsausstattung - Be	3.170,75	3.111,67	59,08	0,00	0,00	0,00	59,08	0,00	0,00
Summe Aktiva		236.291,14	69.637,06	166.654,08	0,00	0,00	0,00	2.119,08	0,00	164.535,00
301900	KTZ von Ländern - Be	71.391,33	25.891,33	45.500,00	0,00	0,00	0,00	1.400,00	0,00	44.100,00
307900	Kapitaltransferz. vo	1.000,00	900,00	100,00	0,00	0,00	0,00	100,00	0,00	0,00
Summe Passiva		72.391,33	26.791,33	45.600,00	0,00	0,00	0,00	1.500,00	0,00	44.100,00
Nettoinvestition/-kosten		163.899,81	42.845,73	121.054,08	0,00	0,00	0,00	619,08	0,00	120.435,00
163500 FF Seigbichl										
010900	Gebäude - Bestand	86.238,00	43.981,38	42.256,62	0,00	0,00	0,00	1.724,76	0,00	40.531,86
020900	Maschinen/maschinell	21.004,63	5.283,65	15.720,98	0,00	0,00	0,00	2.061,51	0,00	13.659,47
030900	Werkzeuge u. son. Er	0,00	0,00	0,00	2.405,34	0,00	0,00	300,67	0,00	2.104,67
040900	Fahrzeuge - Bestand	0,00	0,00	0,00	40.696,79	40.696,79	5.622,11	0,00	-399,05	5.223,06
042900	Amtsausstattung - Be	4.040,06	4.040,06	0,00	0,00	0,00	0,00	0,00	0,00	0,00
Summe Aktiva		111.282,69	53.305,09	57.977,60	43.102,13	40.696,79	5.622,11	4.086,94	-399,05	61.519,06
301900	KTZ von Ländern - Be	37.683,35	18.329,81	19.353,54	0,00	0,00	0,00	1.199,09	0,00	18.154,45
307900	Kapitaltransferz. vo	10.414,00	4.752,78	5.661,22	0,00	0,00	0,00	365,39	0,00	5.295,83
Summe Passiva		48.097,35	23.082,59	25.014,76	0,00	0,00	0,00	1.564,48	0,00	23.450,28

Anlage 6g - Anlagenspiegel 2022
Fonds

Konto	Bezeichnung	urspr. AHK	kum. AFA	Buchwert/Stand	Zugänge	Abgänge	Umbuchungen	Abschreibung	Wertaufholung	Buchwert/Stand
		31.12.2021	31.12.2021	31.12.2021					Wertminderung	
							+/-	Auflösung	+/-	
Nettoinvestition/-kosten		63.185,34	30.222,50	32.962,84	43.102,13	40.696,79	5.622,11	2.522,46	-399,05	38.068,78
163510 FF Seigbichl KLFA 2022										
040900	Fahrzeuge - Bestand	0,00	0,00	0,00	5.622,11	0,00	-5.622,11	399,05	399,05	0,00
Summe Aktiva		0,00	0,00	0,00	5.622,11	0,00	-5.622,11	399,05	399,05	0,00
Nettoinvestition/-kosten		0,00	0,00	0,00	5.622,11	0,00	-5.622,11	399,05	399,05	0,00
180000 Zivilschutz										
020900	Maschinen/maschinell	0,00	0,00	0,00	28.800,24	0,00	0,00	1.440,01	0,00	27.360,23
042900	Amtsausstattung - Be	738,32	738,32	0,00	0,00	0,00	0,00	0,00	0,00	0,00
Summe Aktiva		738,32	738,32	0,00	28.800,24	0,00	0,00	1.440,01	0,00	27.360,23
301900	KTZ von Ländern - Be	0,00	0,00	0,00	21.600,00	0,00	0,00	1.080,00	0,00	20.520,00
Summe Passiva		0,00	0,00	0,00	21.600,00	0,00	0,00	1.080,00	0,00	20.520,00
Nettoinvestition/-kosten		738,32	738,32	0,00	7.200,24	0,00	0,00	360,01	0,00	6.840,23
211000 Volksschule Moosburg										
006900	Sonstige Grundstücks	681,29	681,29	0,00	0,00	0,00	0,00	0,00	0,00	0,00
030900	Werkzeuge u. son. Er	2.260,38	2.260,38	0,00	0,00	0,00	0,00	0,00	0,00	0,00
042900	Amtsausstattung - Be	33.437,38	31.491,00	1.946,38	0,00	0,00	0,00	486,99	0,00	1.459,39
050900	Sonderanlagen - Best	0,00	0,00	0,00	1.450,08	0,00	0,00	48,34	0,00	1.401,74
070900	Aktivierungsfähige R	4.404,00	3.504,00	900,00	0,00	0,00	0,00	450,00	0,00	450,00
Summe Aktiva		40.783,05	37.936,67	2.846,38	1.450,08	0,00	0,00	985,33	0,00	3.311,13
Nettoinvestition/-kosten		40.783,05	37.936,67	2.846,38	1.450,08	0,00	0,00	985,33	0,00	3.311,13

211200 Volksschule Tigring

Anlage 6g - Anlagenspiegel 2022
Fonds

Konto	Bezeichnung	urspr. AHK	kum. AFA	Buchwert/Stand	Zugänge	Abgänge	Umbuchungen +/-	Abschreibung Auflösung	Wertaufholung	Buchwert/Stand 31.12.2022
		31.12.2021	31.12.2021	31.12.2021					Wertminderung +/-	
000900	Bebaute Grundstücke	6.267,52	0,00	6.267,52	0,00	0,00	0,00	0,00	0,00	6.267,52
010900	Gebäude - Bestand	1.203.050,00	469.189,50	733.860,50	0,00	0,00	0,00	24.061,00	0,00	709.799,50
042900	Amtsausstattung - Be	8.239,83	5.923,27	2.316,56	1.920,00	0,00	0,00	1.227,31	0,00	3.009,25
Summe Aktiva		1.217.557,35	475.112,77	742.444,58	1.920,00	0,00	0,00	25.288,31	0,00	719.076,27
301900	KTZ von Ländern - Be	1.197.328,00	467.110,42	730.217,58	0,00	0,00	0,00	23.941,56	0,00	706.276,02
Summe Passiva		1.197.328,00	467.110,42	730.217,58	0,00	0,00	0,00	23.941,56	0,00	706.276,02
Nettoinvestition/-kosten		20.229,35	8.002,35	12.227,00	1.920,00	0,00	0,00	1.346,75	0,00	12.800,25
232000 Schülerbeförderung/Schulbusse										
040900	Fahrzeuge - Bestand	555,07	55,51	499,56	10.481,10	0,00	0,00	3.604,71	0,00	7.375,95
Summe Aktiva		555,07	55,51	499,56	10.481,10	0,00	0,00	3.604,71	0,00	7.375,95
Nettoinvestition/-kosten		555,07	55,51	499,56	10.481,10	0,00	0,00	3.604,71	0,00	7.375,95
269000 allgemeine Sportveranstaltungen										
005900	Anlagen zu Straßenba	1.602,60	1.602,60	0,00	0,00	0,00	0,00	0,00	0,00	0,00
006900	Sonstige Grundstücks	13.114,01	6.835,01	6.279,00	0,00	0,00	0,00	837,20	0,00	5.441,80
030900	Werkzeuge u. son. Er	1.500,00	525,00	975,00	0,00	0,00	0,00	150,00	0,00	825,00
042900	Amtsausstattung - Be	627,20	627,20	0,00	0,00	0,00	0,00	0,00	0,00	0,00
Summe Aktiva		16.843,81	9.589,81	7.254,00	0,00	0,00	0,00	987,20	0,00	6.266,80
301900	KTZ von Ländern - Be	15.800,00	7.899,99	7.900,01	0,00	0,00	0,00	1.053,33	0,00	6.846,68
Summe Passiva		15.800,00	7.899,99	7.900,01	0,00	0,00	0,00	1.053,33	0,00	6.846,68
Nettoinvestition/-kosten		1.043,81	1.689,82	-646,01	0,00	0,00	0,00	-66,13	0,00	-579,88
320000 Musikschule										
042900	Amtsausstattung - Be	16.120,67	8.085,25	8.035,42	1.633,20	0,00	0,00	761,55	0,00	8.907,07

Anlage 6g - Anlagenspiegel 2022
Fonds

Konto	Bezeichnung	urspr. AHK	kum. AFA	Buchwert/Stand	Zugänge	Abgänge	Umbuchungen	Abschreibung	Wertaufholung	Buchwert/Stand
		31.12.2021	31.12.2021	31.12.2021			+/-	Auflösung	Wertminderung	
Summe Aktiva		16.120,67	8.085,25	8.035,42	1.633,20	0,00	0,00	761,55	0,00	8.907,07
Nettoinvestition/-kosten		16.120,67	8.085,25	8.035,42	1.633,20	0,00	0,00	761,55	0,00	8.907,07
363000 Ortsbildpflege										
005900	Anlagen zu Straßenba	622.167,77	221.321,24	400.846,53	0,00	0,00	0,00	18.944,04	0,00	381.902,49
006900	Sonstige Grundstücks	4.361,59	3.959,68	401,91	0,00	0,00	0,00	25,93	0,00	375,98
015900	Kulturgüter unbewegl	21.313,06	0,00	21.313,06	0,00	0,00	0,00	0,00	0,00	21.313,06
020900	Maschinen/maschinell	2.079,23	639,76	1.439,47	0,00	0,00	0,00	159,94	0,00	1.279,53
030900	Werkzeuge u. son. Er	8.234,62	3.419,68	4.814,94	880,00	0,00	0,00	969,99	0,00	4.724,95
040900	Fahrzeuge - Bestand	1.257,20	1.131,48	125,72	0,00	0,00	0,00	125,72	0,00	0,00
042900	Amtsausstattung - Be	42.527,92	42.527,92	0,00	0,00	0,00	0,00	0,00	0,00	0,00
046900	Kulturgüter beweglic	3.142,92	0,00	3.142,92	0,00	0,00	0,00	0,00	0,00	3.142,92
Summe Aktiva		705.084,31	272.999,76	432.084,55	880,00	0,00	0,00	20.225,62	0,00	412.738,93
301900	KTZ von Ländern - Be	587.000,00	204.560,61	382.439,39	0,00	0,00	0,00	17.787,88	0,00	364.651,51
307900	Kapitaltransferz. vo	38.000,00	13.242,43	24.757,57	0,00	0,00	0,00	1.151,51	0,00	23.606,06
Summe Passiva		625.000,00	217.803,04	407.196,96	0,00	0,00	0,00	18.939,39	0,00	388.257,57
Nettoinvestition/-kosten		80.084,31	55.196,72	24.887,59	880,00	0,00	0,00	1.286,23	0,00	24.481,36
369000 Kultur										
042900	Amtsausstattung - Be	1.240,03	1.240,03	0,00	0,00	0,00	0,00	0,00	0,00	0,00
Summe Aktiva		1.240,03	1.240,03	0,00	0,00	0,00	0,00	0,00	0,00	0,00
Nettoinvestition/-kosten		1.240,03	1.240,03	0,00	0,00	0,00	0,00	0,00	0,00	0,00
369500 div Veranstaltungen Schlosswiese										
005900	Anlagen zu Straßenba	1.907,80	1.589,84	317,96	0,00	0,00	0,00	127,18	0,00	190,78
042900	Amtsausstattung - Be	8.478,34	8.478,34	0,00	0,00	0,00	0,00	0,00	0,00	0,00

Anlage 6g - Anlagenspiegel 2022
Fonds

Konto	Bezeichnung	urspr. AHK 31.12.2021	kum. AFA 31.12.2021	Buchwert/Stand 31.12.2021	Zugänge	Abgänge	Umbuchungen +/-	Abschreibung Auflösung	Wertaufholung	Buchwert/Stand 31.12.2022
									Wertminderung +/-	
070900	Aktivierungsfähige R	960,00	960,00	0,00	0,00	0,00	0,00	0,00	0,00	0,00
Summe Aktiva		11.346,14	11.028,18	317,96	0,00	0,00	0,00	127,18	0,00	190,78
Nettoinvestition/-kosten		11.346,14	11.028,18	317,96	0,00	0,00	0,00	127,18	0,00	190,78
390000 Kirchliche Angelegenheiten										
042900	Amtsausstattung - Be	1.874,00	1.405,50	468,50	0,00	0,00	0,00	187,40	0,00	281,10
Summe Aktiva		1.874,00	1.405,50	468,50	0,00	0,00	0,00	187,40	0,00	281,10
Nettoinvestition/-kosten		1.874,00	1.405,50	468,50	0,00	0,00	0,00	187,40	0,00	281,10
441900 Corona Krise 2020										
042900	Amtsausstattung - Be	1.920,00	480,00	1.440,00	0,00	0,00	0,00	480,00	0,00	960,00
Summe Aktiva		1.920,00	480,00	1.440,00	0,00	0,00	0,00	480,00	0,00	960,00
Nettoinvestition/-kosten		1.920,00	480,00	1.440,00	0,00	0,00	0,00	480,00	0,00	960,00
530000 Rettungsdienste										
042900	Amtsausstattung - Be	0,00	0,00	0,00	943,20	0,00	0,00	94,32	0,00	848,88
Summe Aktiva		0,00	0,00	0,00	943,20	0,00	0,00	94,32	0,00	848,88
Nettoinvestition/-kosten		0,00	0,00	0,00	943,20	0,00	0,00	94,32	0,00	848,88
612000 Straßen- und Gehsteigerstellung										
002900	Straßenbauten - Best	11.343.060,41	6.197.144,57	5.145.915,84	4.415,88	0,00	343.289,95	469.466,98	0,00	5.024.154,69
003900	Grundstücke zu Straß	674.645,26	0,00	674.645,26	0,00	0,00	0,00	0,00	0,00	674.645,26
005900	Anlagen zu Straßenba	135.324,18	13.328,80	121.995,38	0,00	0,00	0,00	3.724,91	0,00	118.270,47
020900	Maschinen/maschinell	3.450,67	172,54	3.278,13	0,00	0,00	0,00	345,06	0,00	2.933,07
030900	Werkzeuge u. son. Er	3.356,05	1.134,36	2.221,69	0,00	0,00	0,00	295,33	0,00	1.926,36

Anlage 6g - Anlagenspiegel 2022
Fonds

Konto	Bezeichnung	urspr. AHK	kum. AFA	Buchwert/Stand	Zugänge	Abgänge	Umbuchungen	Abschreibung	Wertaufholung	Buchwert/Stand
		31.12.2021	31.12.2021	31.12.2021					Wertminderung	
							+/-	Auflösung	+/-	
050900	Sonderanlagen - Best	777,00	595,70	181,30	0,00	0,00	0,00	51,80	0,00	129,50
Summe Aktiva		12.160.613,57	6.212.375,97	5.948.237,60	4.415,88	0,00	343.289,95	473.884,08	0,00	5.822.059,35
300900	Kapitaltransferz. vo	0,00	0,00	0,00	0,00	0,00	150.000,00	4.545,46	0,00	145.454,54
301900	KTZ von Ländern - Be	9.260.984,39	4.968.194,57	4.292.789,82	85.208,75	0,00	24.120,00	376.819,73	0,00	4.025.298,84
307900	Kapitaltransferz. vo	564,00	29,68	534,32	0,00	0,00	0,00	14,84	0,00	519,48
Summe Passiva		9.261.548,39	4.968.224,25	4.293.324,14	85.208,75	0,00	174.120,00	381.380,03	0,00	4.171.272,86
Nettoinvestition/-kosten		2.899.065,18	1.244.151,72	1.654.913,46	-80.792,87	0,00	169.169,95	92.504,05	0,00	1.650.786,49
612010 Straßeninfrastrukturprojekt 2021										
060900	AiB Grundstückseinri	309.023,44	0,00	309.023,44	34.266,51	0,00	-343.289,95	0,00	0,00	0,00
Summe Aktiva		309.023,44	0,00	309.023,44	34.266,51	0,00	-343.289,95	0,00	0,00	0,00
300900	Kapitaltransferz. vo	150.000,00	0,00	150.000,00	0,00	0,00	-150.000,00	0,00	0,00	0,00
301900	KTZ von Ländern - Be	12.010,00	0,00	12.010,00	12.110,00	0,00	-24.120,00	0,00	0,00	0,00
Summe Passiva		162.010,00	0,00	162.010,00	12.110,00	0,00	-174.120,00	0,00	0,00	0,00
Nettoinvestition/-kosten		147.013,44	0,00	147.013,44	22.156,51	0,00	-169.169,95	0,00	0,00	0,00
612011 Gehweg Tuderschitz										
060900	AiB Grundstückseinri	0,00	0,00	0,00	50.017,03	0,00	0,00	0,00	0,00	50.017,03
Summe Aktiva		0,00	0,00	0,00	50.017,03	0,00	0,00	0,00	0,00	50.017,03
Nettoinvestition/-kosten		0,00	0,00	0,00	50.017,03	0,00	0,00	0,00	0,00	50.017,03
616000 Wanderwege										
006900	Sonstige Grundstücks	59.972,68	54.921,67	5.051,01	0,00	0,00	0,00	2.525,51	0,00	2.525,50
030900	Werkzeuge u. son. Er	3.432,00	1.134,58	2.297,42	0,00	0,00	0,00	304,83	0,00	1.992,59
Summe Aktiva		63.404,68	56.056,25	7.348,43	0,00	0,00	0,00	2.830,34	0,00	4.518,09

Anlage 6g - Anlagenspiegel 2022
Fonds

Konto	Bezeichnung	urspr. AHK	kum. AFA	Buchwert/Stand	Zugänge	Abgänge	Umbuchungen	Abschreibung	Wertaufholung	Buchwert/Stand
		31.12.2021	31.12.2021	31.12.2021					Wertminderung	
							+/-	Auflösung	+/-	
301900	KTZ von Ländern - Be	45.000,00	36.000,00	9.000,00	0,00	0,00	0,00	4.500,00	0,00	4.500,00
Summe Passiva		45.000,00	36.000,00	9.000,00	0,00	0,00	0,00	4.500,00	0,00	4.500,00
Nettoinvestition/-kosten		18.404,68	20.056,25	-1.651,57	0,00	0,00	0,00	-1.669,66	0,00	18,09
640000 STVO u. Verkehrsleitsysteme										
005900	Anlagen zu Straßenba	5.194,85	3.064,05	2.130,80	1.644,05	0,00	0,00	609,09	0,00	3.165,76
030900	Werkzeuge u. son. Er	1.568,04	538,35	1.029,69	0,00	0,00	0,00	146,33	0,00	883,36
042900	Amtsausstattung - Be	4.253,78	1.687,70	2.566,08	0,00	0,00	0,00	570,24	0,00	1.995,84
Summe Aktiva		11.016,67	5.290,10	5.726,57	1.644,05	0,00	0,00	1.325,66	0,00	6.044,96
Nettoinvestition/-kosten		11.016,67	5.290,10	5.726,57	1.644,05	0,00	0,00	1.325,66	0,00	6.044,96
750000 Förderung Energiewirtschaft										
040900	Fahrzeuge - Bestand	2.040,00	2.040,00	0,00	0,00	0,00	0,00	0,00	0,00	0,00
Summe Aktiva		2.040,00	2.040,00	0,00	0,00	0,00	0,00	0,00	0,00	0,00
Nettoinvestition/-kosten		2.040,00	2.040,00	0,00	0,00	0,00	0,00	0,00	0,00	0,00
750010 KEM Wörthersee-Karolinger										
042900	Amtsausstattung - Be	822,32	205,58	616,74	0,00	0,00	0,00	205,58	0,00	411,16
Summe Aktiva		822,32	205,58	616,74	0,00	0,00	0,00	205,58	0,00	411,16
Nettoinvestition/-kosten		822,32	205,58	616,74	0,00	0,00	0,00	205,58	0,00	411,16
770000 Tourismus										
070900	Aktivierungsfähige R	3.240,00	2.268,00	972,00	0,00	0,00	0,00	324,00	0,00	648,00
Summe Aktiva		3.240,00	2.268,00	972,00	0,00	0,00	0,00	324,00	0,00	648,00

Anlage 6g - Anlagenspiegel 2022
Fonds

Konto	Bezeichnung	urspr. AHK	kum. AFA	Buchwert/Stand	Zugänge	Abgänge	Umbuchungen	Abschreibung	Wertaufholung	Buchwert/Stand
		31.12.2021	31.12.2021	31.12.2021					Wertminderung	
							+/-	Auflösung	+/-	
Nettoinvestition/-kosten		3.240,00	2.268,00	972,00	0,00	0,00	0,00	324,00	0,00	648,00
814000 Straßenreinigung										
042900	Amtsausstattung - Be	674,93	674,93	0,00	0,00	0,00	0,00	0,00	0,00	0,00
Summe Aktiva		674,93	674,93	0,00	0,00	0,00	0,00	0,00	0,00	0,00
Nettoinvestition/-kosten		674,93	674,93	0,00	0,00	0,00	0,00	0,00	0,00	0,00
814200 Winterdienst u. Streuung										
040900	Fahrzeuge - Bestand	6.280,00	4.082,00	2.198,00	0,00	0,00	0,00	628,00	0,00	1.570,00
Summe Aktiva		6.280,00	4.082,00	2.198,00	0,00	0,00	0,00	628,00	0,00	1.570,00
Nettoinvestition/-kosten		6.280,00	4.082,00	2.198,00	0,00	0,00	0,00	628,00	0,00	1.570,00
815100 Park- und Gartenanlagen, Kinderspielplät										
006900	Sonstige Grundstücks	67.621,78	66.973,37	648,41	0,00	0,00	0,00	294,20	0,00	354,21
030900	Werkzeuge u. son. Er	452,00	141,25	310,75	0,00	0,00	0,00	56,50	0,00	254,25
046900	Kulturgüter beweglic	5.048,01	0,00	5.048,01	0,00	0,00	0,00	0,00	0,00	5.048,01
Summe Aktiva		73.121,79	67.114,62	6.007,17	0,00	0,00	0,00	350,70	0,00	5.656,47
Nettoinvestition/-kosten		73.121,79	67.114,62	6.007,17	0,00	0,00	0,00	350,70	0,00	5.656,47
816000 Öffentliche Beleuchtung und öffentliche										
005900	Anlagen zu Straßenba	400.188,85	227.600,92	172.587,93	445,33	0,00	10.626,00	27.180,74	0,00	156.478,52
020900	Maschinen/maschinell	1.163,59	930,87	232,72	0,00	0,00	0,00	116,36	0,00	116,36
030900	Werkzeuge u. son. Er	1.568,04	538,35	1.029,69	0,00	0,00	0,00	146,33	0,00	883,36
050900	Sonderanlagen - Best	582,75	233,10	349,65	0,00	0,00	0,00	116,55	0,00	233,10
Summe Aktiva		403.503,23	229.303,24	174.199,99	445,33	0,00	10.626,00	27.559,98	0,00	157.711,34

Anlage 6g - Anlagenspiegel 2022
Fonds

Konto	Bezeichnung	urspr. AHK	kum. AFA	Buchwert/Stand	Zugänge	Abgänge	Umbuchungen	Abschreibung	Wertaufholung	Buchwert/Stand
		31.12.2021	31.12.2021	31.12.2021					Wertminderung	
							+/-	Auflösung	+/-	
300900	Kapitaltransferz. vo	7.374,00	3.932,80	3.441,20	0,00	0,00	0,00	491,60	0,00	2.949,60
301900	KTZ von Ländern - Be	147.000,00	78.400,00	68.600,00	0,00	0,00	10.000,00	10.466,67	0,00	68.133,33
Summe Passiva		154.374,00	82.332,80	72.041,20	0,00	0,00	10.000,00	10.958,27	0,00	71.082,93
Nettoinvestition/-kosten		249.129,23	146.970,44	102.158,79	445,33	0,00	626,00	16.601,71	0,00	86.628,41
816010 Innovative Ortsbeleuchtung										
060900	AiB Grundstückseinri	10.626,00	0,00	10.626,00	0,00	0,00	-10.626,00	0,00	0,00	0,00
Summe Aktiva		10.626,00	0,00	10.626,00	0,00	0,00	-10.626,00	0,00	0,00	0,00
301900	KTZ von Ländern - Be	10.000,00	0,00	10.000,00	0,00	0,00	-10.000,00	0,00	0,00	0,00
Summe Passiva		10.000,00	0,00	10.000,00	0,00	0,00	-10.000,00	0,00	0,00	0,00
Nettoinvestition/-kosten		626,00	0,00	626,00	0,00	0,00	-626,00	0,00	0,00	0,00
817000 Friedhöfe (einschließlich Einsegnungshal										
000900	Bebaute Grundstücke	153.620,00	0,00	153.620,00	0,00	0,00	0,00	0,00	0,00	153.620,00
010900	Gebäude - Bestand	82.600,00	35.518,00	47.082,00	0,00	0,00	0,00	1.652,00	0,00	45.430,00
030900	Werkzeuge u. son. Er	452,00	141,25	310,75	0,00	0,00	0,00	56,50	0,00	254,25
042900	Amtsausstattung - Be	2.879,78	1.399,78	1.480,00	0,00	0,00	0,00	296,00	0,00	1.184,00
050900	Sonderanlagen - Best	58.759,46	12.754,29	46.005,17	0,00	0,00	0,00	1.992,65	0,00	44.012,52
Summe Aktiva		298.311,24	49.813,32	248.497,92	0,00	0,00	0,00	3.997,15	0,00	244.500,77
300900	Kapitaltransferz. vo	1.932,00	263,46	1.668,54	0,00	0,00	0,00	58,55	0,00	1.609,99
301900	KTZ von Ländern - Be	90.600,00	36.608,90	53.991,10	0,00	0,00	0,00	1.894,42	0,00	52.096,68
Summe Passiva		92.532,00	36.872,36	55.659,64	0,00	0,00	0,00	1.952,97	0,00	53.706,67
Nettoinvestition/-kosten		205.779,24	12.940,96	192.838,28	0,00	0,00	0,00	2.044,18	0,00	190.794,10
820000 Wirtschaftshöfe										

Anlage 6g - Anlagenspiegel 2022
Fonds

Konto	Bezeichnung	urspr. AHK	kum. AFA	Buchwert/Stand	Zugänge	Abgänge	Umbuchungen	Abschreibung	Wertaufholung	Buchwert/Stand
		31.12.2021	31.12.2021	31.12.2021			+/-	Auflösung	Wertminderung	
000900	Bebaute Grundstücke	15.920,00	0,00	15.920,00	0,00	0,00	0,00	0,00	0,00	15.920,00
010900	Gebäude - Bestand	409.423,81	311.824,12	97.599,69	0,00	0,00	0,00	8.363,53	0,00	89.236,16
020900	Maschinen/maschinell	2.178,12	203,95	1.974,17	0,00	0,00	0,00	194,05	0,00	1.780,12
030900	Werkzeuge u. son. Er	8.097,28	6.373,69	1.723,59	0,00	0,00	0,00	371,10	0,00	1.352,49
040900	Fahrzeuge - Bestand	58.574,15	29.051,40	29.522,75	0,00	0,00	0,00	5.303,67	0,00	24.219,08
042900	Amtsausstattung - Be	7.782,92	4.081,57	3.701,35	0,00	0,00	0,00	999,97	0,00	2.701,38
050900	Sonderanlagen - Best	0,00	0,00	0,00	17.760,00	0,00	0,00	654,00	0,00	17.106,00
070900	Aktivierungsfähige R	13.681,67	6.131,48	7.550,19	0,00	0,00	0,00	3.335,10	0,00	4.215,09
Summe Aktiva		515.657,95	357.666,21	157.991,74	17.760,00	0,00	0,00	19.221,42	0,00	156.530,32
300900	Kapitaltransferz. vo	4.153,50	440,52	3.712,98	0,00	0,00	0,00	125,86	0,00	3.587,12
301900	KTZ von Ländern - Be	392.433,00	310.022,07	82.410,93	0,00	0,00	0,00	7.848,66	0,00	74.562,27
Summe Passiva		396.586,50	310.462,59	86.123,91	0,00	0,00	0,00	7.974,52	0,00	78.149,39
Nettoinvestition/-kosten		119.071,45	47.203,62	71.867,83	17.760,00	0,00	0,00	11.246,90	0,00	78.380,93
840000 Grundbesitz										
000900	Bebaute Grundstücke	86.700,00	0,00	86.700,00	0,00	0,00	0,00	0,00	0,00	86.700,00
001900	Unbebaute Grundstück	1.201.613,06	0,00	1.201.613,06	0,00	0,00	0,00	0,00	0,00	1.201.613,06
Summe Aktiva		1.288.313,06	0,00	1.288.313,06	0,00	0,00	0,00	0,00	0,00	1.288.313,06
Nettoinvestition/-kosten		1.288.313,06	0,00	1.288.313,06	0,00	0,00	0,00	0,00	0,00	1.288.313,06
850000 Betriebe der Wasserversorgung										
004900	Wasser- und Kanalisa	3.402.273,77	2.305.052,37	1.097.221,40	0,00	0,00	0,00	69.414,35	0,00	1.027.807,05
020900	Maschinen/maschinell	10.415,97	2.417,53	7.998,44	3.660,00	0,00	0,00	1.064,37	0,00	10.594,07
030900	Werkzeuge u. son. Er	6.092,54	2.117,66	3.974,88	0,00	0,00	0,00	616,71	0,00	3.358,17
040900	Fahrzeuge - Bestand	50.690,46	32.197,19	18.493,27	0,00	0,00	0,00	4.999,50	0,00	13.493,77
042900	Amtsausstattung - Be	4.739,44	2.519,83	2.219,61	984,90	0,00	0,00	608,36	0,00	2.596,15

Anlage 6g - Anlagenspiegel 2022
Fonds

Konto	Bezeichnung	urspr. AHK	kum. AFA	Buchwert/Stand	Zugänge	Abgänge	Umbuchungen	Abschreibung	Wertaufholung	Buchwert/Stand
		31.12.2021	31.12.2021	31.12.2021					Wertminderung	
							+/-	Auflösung	+/-	
050900	Sonderanlagen - Best	47.674,83	3.622,75	44.052,08	31.563,72	0,00	0,00	4.343,41	0,00	71.272,39
070900	Aktivierungsfähige R	162.722,28	80.672,84	82.049,44	0,00	0,00	0,00	18.084,72	0,00	63.964,72
Summe Aktiva		3.684.609,29	2.428.600,17	1.256.009,12	36.208,62	0,00	0,00	99.131,42	0,00	1.193.086,32
300900	Kapitaltransferz. vo	85.912,00	47.766,79	38.145,21	0,00	0,00	0,00	5.682,13	0,00	32.463,08
301900	KTZ von Ländern - Be	530.221,00	374.520,95	155.700,05	0,00	0,00	0,00	10.604,42	0,00	145.095,63
307900	Kapitaltransferz. vo	266.863,01	80.953,19	185.909,82	76.444,52	0,00	0,00	15.994,80	0,00	246.359,54
Summe Passiva		882.996,01	503.240,93	379.755,08	76.444,52	0,00	0,00	32.281,35	0,00	423.918,25
Nettoinvestition/-kosten		2.801.613,28	1.925.359,24	876.254,04	-40.235,90	0,00	0,00	66.850,07	0,00	769.168,07
850010 Instandhaltung Wasserleitung (Sportw., A										
060900	AiB Grundstückseinri	0,00	0,00	0,00	159.808,97	0,00	0,00	0,00	0,00	159.808,97
Summe Aktiva		0,00	0,00	0,00	159.808,97	0,00	0,00	0,00	0,00	159.808,97
Nettoinvestition/-kosten		0,00	0,00	0,00	159.808,97	0,00	0,00	0,00	0,00	159.808,97
851000 Betriebe der Abwasserbeseitigung										
000900	Bebaute Grundstücke	177.420,00	0,00	177.420,00	0,00	0,00	0,00	0,00	0,00	177.420,00
004900	Wasser- und Kanalisa	15.871.479,77	7.434.722,66	8.436.757,11	0,00	0,00	821.156,32	313.902,54	0,00	8.944.010,89
010900	Gebäude - Bestand	835,47	417,73	417,74	0,00	0,00	0,00	41,77	0,00	375,97
020900	Maschinen/maschinell	12.978,89	4.973,83	8.005,06	0,00	0,00	0,00	987,71	0,00	7.017,35
030900	Werkzeuge u. son. Er	5.412,40	2.488,11	2.924,29	0,00	0,00	0,00	431,56	0,00	2.492,73
040900	Fahrzeuge - Bestand	35.114,29	20.766,94	14.347,35	0,00	0,00	0,00	3.052,48	0,00	11.294,87
042900	Amtsausstattung - Be	4.951,15	1.593,93	3.357,22	0,00	0,00	0,00	729,93	0,00	2.627,29
070900	Aktivierungsfähige R	411.037,88	203.999,08	207.038,80	0,00	0,00	0,00	43.747,84	0,00	163.290,96
Summe Aktiva		16.519.229,85	7.668.962,28	8.850.267,57	0,00	0,00	821.156,32	362.893,83	0,00	9.308.530,06
300900	Kapitaltransferz. vo	3.595.964,00	1.365.244,85	2.230.719,15	0,00	0,00	0,00	78.220,99	0,00	2.152.498,16
301900	KTZ von Ländern - Be	1.927.665,00	1.211.221,48	716.443,52	0,00	0,00	0,00	35.527,06	0,00	680.916,46

Anlage 6g - Anlagenspiegel 2022
Fonds

Konto	Bezeichnung	urspr. AHK	kum. AFA	Buchwert/Stand	Zugänge	Abgänge	Umbuchungen	Abschreibung	Wertaufholung	Buchwert/Stand
		31.12.2021	31.12.2021	31.12.2021			+/-	Auflösung	Wertminderung	
307900	Kapitaltransferz. vo	2.557.048,64	956.514,32	1.600.534,32	94.950,97	0,00	0,00	54.766,95	0,00	1.640.718,34
Summe Passiva		8.080.677,64	3.532.980,65	4.547.696,99	94.950,97	0,00	0,00	168.515,00	0,00	4.474.132,96
Nettoinvestition/-kosten		8.438.552,21	4.135.981,63	4.302.570,58	-94.950,97	0,00	821.156,32	194.378,83	0,00	4.834.397,10
851600 ABA Obergöriach										
060900	AiB Grundstückseinri	840.499,30	0,00	840.499,30	123.716,55	0,00	0,00	0,00	0,00	964.215,85
Summe Aktiva		840.499,30	0,00	840.499,30	123.716,55	0,00	0,00	0,00	0,00	964.215,85
307900	Kapitaltransferz. vo	0,00	0,00	0,00	113.247,31	0,00	0,00	0,00	0,00	113.247,31
Summe Passiva		0,00	0,00	0,00	113.247,31	0,00	0,00	0,00	0,00	113.247,31
Nettoinvestition/-kosten		840.499,30	0,00	840.499,30	10.469,24	0,00	0,00	0,00	0,00	850.968,54
851700 ABA Sanierung Entsorgungsbereich										
060900	AiB Grundstückseinri	798.227,75	0,00	798.227,75	22.928,57	0,00	-821.156,32	0,00	0,00	0,00
Summe Aktiva		798.227,75	0,00	798.227,75	22.928,57	0,00	-821.156,32	0,00	0,00	0,00
Nettoinvestition/-kosten		798.227,75	0,00	798.227,75	22.928,57	0,00	-821.156,32	0,00	0,00	0,00
852000 Betriebe der Müllbeseitigung										
040900	Fahrzeuge - Bestand	11.884,82	4.456,80	7.428,02	0,00	0,00	0,00	1.485,60	0,00	5.942,42
042900	Amtsausstattung - Be	11.844,75	10.081,26	1.763,49	0,00	0,00	0,00	235,13	0,00	1.528,36
070900	Aktivierungsfähige R	11.668,06	5.176,23	6.491,83	0,00	0,00	0,00	2.805,92	0,00	3.685,91
Summe Aktiva		35.397,63	19.714,29	15.683,34	0,00	0,00	0,00	4.526,65	0,00	11.156,69
Nettoinvestition/-kosten		35.397,63	19.714,29	15.683,34	0,00	0,00	0,00	4.526,65	0,00	11.156,69
853000 Wohnhaus 1 - Schulgasse 2										
000900	Bebaute Grundstücke	66.600,00	0,00	66.600,00	0,00	0,00	0,00	0,00	0,00	66.600,00


Anlage 6g - Anlagenspiegel 2022
Fonds

Konto	Bezeichnung	urspr. AHK	kum. AFA	Buchwert/Stand	Zugänge	Abgänge	Umbuchungen	Abschreibung	Wertaufholung	Buchwert/Stand
		31.12.2021	31.12.2021	31.12.2021					Wertminderung	
							+/-	Auflösung	+/-	
010900	Gebäude - Bestand	73.872,09	40.344,87	33.527,22	0,00	0,00	0,00	1.483,44	0,00	32.043,78
Summe Aktiva		140.472,09	40.344,87	100.127,22	0,00	0,00	0,00	1.483,44	0,00	98.643,78
Nettoinvestition/-kosten		140.472,09	40.344,87	100.127,22	0,00	0,00	0,00	1.483,44	0,00	98.643,78
853100 Wohnhaus 2 - Schulgasse 4										
000900	Bebaute Grundstücke	66.600,00	0,00	66.600,00	0,00	0,00	0,00	0,00	0,00	66.600,00
010900	Gebäude - Bestand	235.082,09	231.315,14	3.766,95	0,00	0,00	0,00	2.972,56	0,00	794,39
Summe Aktiva		301.682,09	231.315,14	70.366,95	0,00	0,00	0,00	2.972,56	0,00	67.394,39
301900	KTZ von Ländern - Be	105.593,00	104.494,81	1.098,19	0,00	0,00	0,00	1.098,19	0,00	0,00
307900	Kapitaltransferz. vo	16.853,00	16.684,47	168,53	0,00	0,00	0,00	168,53	0,00	0,00
Summe Passiva		122.446,00	121.179,28	1.266,72	0,00	0,00	0,00	1.266,72	0,00	0,00
Nettoinvestition/-kosten		179.236,09	110.135,86	69.100,23	0,00	0,00	0,00	1.705,84	0,00	67.394,39
853200 Wohnhaus Tigring - Lindenweg										
000900	Bebaute Grundstücke	23.220,00	0,00	23.220,00	0,00	0,00	0,00	0,00	0,00	23.220,00
Summe Aktiva		23.220,00	0,00	23.220,00	0,00	0,00	0,00	0,00	0,00	23.220,00
Nettoinvestition/-kosten		23.220,00	0,00	23.220,00	0,00	0,00	0,00	0,00	0,00	23.220,00
853300 Wohnhaus FF Tigring										
000900	Bebaute Grundstücke	155.160,00	0,00	155.160,00	0,00	0,00	0,00	0,00	0,00	155.160,00
010900	Gebäude - Bestand	93.877,00	72.285,29	21.591,71	0,00	0,00	0,00	1.877,54	0,00	19.714,17
Summe Aktiva		249.037,00	72.285,29	176.751,71	0,00	0,00	0,00	1.877,54	0,00	174.874,17
Nettoinvestition/-kosten		249.037,00	72.285,29	176.751,71	0,00	0,00	0,00	1.877,54	0,00	174.874,17

853400 Wohnhaus FF Seigbichl

Anlage 6g - Anlagenspiegel 2022 Fonds

Konto	Bezeichnung	urspr. AHK	kum. AFA	Buchwert/Stand	Zugänge	Abgänge	Umbuchungen +/-	Abschreibung Auflösung	Wertaufholung	Buchwert/Stand 31.12.2022
		31.12.2021	31.12.2021	31.12.2021					Wertminderung +/-	
000900	Bebaute Grundstücke	44.184,00	0,00	44.184,00	0,00	0,00	0,00	0,00	0,00	44.184,00
010900	Gebäude - Bestand	43.119,00	21.990,69	21.128,31	0,00	0,00	0,00	862,38	0,00	20.265,93
Summe Aktiva		87.303,00	21.990,69	65.312,31	0,00	0,00	0,00	862,38	0,00	64.449,93
301900	KTZ von Ländern - Be	14.535,00	7.412,85	7.122,15	0,00	0,00	0,00	290,70	0,00	6.831,45
307900	Kapitaltransferz. vo	3.827,00	1.951,77	1.875,23	0,00	0,00	0,00	76,54	0,00	1.798,69
Summe Passiva		18.362,00	9.364,62	8.997,38	0,00	0,00	0,00	367,24	0,00	8.630,14
Nettoinvestition/-kosten		68.941,00	12.626,07	56.314,93	0,00	0,00	0,00	495,14	0,00	55.819,79
Gesamtsumme Aktiva		42.993.052,72	19.676.385,30	23.316.667,42	641.612,75	40.696,79	0,00	1.134.799,27	0,00	22.782.784,11
Gesamtsumme Passiva		22.973.960,96	11.327.269,21	11.646.691,75	506.061,55	0,00	0,00	693.461,88	-26.500,00	11.432.791,42
Nettoinvestition/-kosten gesamt		20.019.091,76	8.349.116,09	11.669.975,67	135.551,20	40.696,79	0,00	441.337,39	26.500,00	11.349.992,69

	Unterzeichner	Marktgemeinde Moosburg
	Datum/Zeit-UTC	2023-04-20T11:57:55+02:00
	Aussteller-Zertifikat	a-sign-corporate-07
	Serien-Nr.	1823337153
Prüfinformation	Dieses Dokument wurde amtssigniert. Informationen zur Prüfung der elektronischen Signatur und des Ausdrucks finden Sie unter www.moosburg.gv.at/amtssignatur	
Hinweis	Dieses Dokument wurde amtssigniert. Auch ein Ausdruck dieses Dokuments hat gemäß § 20 E-Government-Gesetz die Beweiskraft einer öffentlichen Urkunde.	



Marktgemeinde Moosburg

Kirchplatz 1, 9062 Moosburg

Kassenabschluss für das Finanzjahr **2022**

Bezirk	Klagenfurt-Land
Gemeindekennziffer	20421
Fläche	3.676,00 ha
Einwohneranzahl	4.487

Kassenabschluss 2022
Einzelnachweis über die liquiden Mittel - Kassenstärker


Konto	Bezeichnung des liquiden Mittels	IBAN	Stand	Einzahlungen	Auszahlungen	Stand
			31.12.2021			31.12.2022
1151	Kassa, Bankguthaben, Schecks					
200010	Kassa		1.208,88	31.308,18	30.921,80	1.595,26
210000	Hauptkonto Raiffeisenbank Moosburg-Tigring	AT463941100000000224	65.251,86	6.969.913,34	6.537.954,01	497.211,19
210001	Hauptkonto Raiffeisenbank Verr.konto Ausgaben		0,00	9.535.247,15	9.535.247,15	0,00
210002	Hauptkonto Raiffeisenbank Verr.konto Einnahmen		0,00	22.716.581,90	22.716.581,90	0,00
210003	Verrechnungskonto Einzüge/Überweisungen		0,00	2.184.452,19	2.184.452,19	0,00
210011	Hauptkonto Sparkasse Verr.konto Ausgaben		0,00	532.720,77	532.720,77	0,00
210012	Hauptkonto Sparkasse Verr.konto Einnahmen		0,00	314.674,29	314.674,29	0,00
210020	Hauptkonto BAWAG P.S.K. Bank für Arbeit und Wirts.	AT426000000007323089	7.667,00	46.000,00	51.579,92	2.087,08
210021	Hauptkonto Bawag/PSK Verr.konto Ausgaben		0,00	173.159,84	173.159,84	0,00
210022	Hauptkonto Bawag/PSK Verr.konto Einnahmen		0,00	22.000,00	22.000,00	0,00
Summe Kassa, Bankguthaben, Schecks			74.127,74	42.526.057,66	42.099.291,87	500.893,53
1152	Zahlungsmittelreserven					
294001	ZMR für RL Grundverkauf		59.380,81	22,27	0,00	59.403,08
294002	ZMR Rücklage Wi-Hof		5.333,35	5,00	0,00	5.338,35
294003	ZMR Rücklage eingelöste Bankgarantien		63.999,28	30,85	33.600,00	30.430,13
294004	ZMR Rücklage Schulbus		10.095,07	0,80	0,00	10.095,87
294005	ZMR Rücklage Landwirtschaft		4.380,17	0,34	0,00	4.380,51
294006	ZMR Rücklage Kanalisation		158.457,21	148,55	0,00	158.605,76
294007	ZMR Rücklage Abfallbeseitigung		10.452,78	9,80	0,00	10.462,58
294008	ZMR Rücklage Wohnhaus 1		61.969,54	58,09	0,00	62.027,63
294009	ZMR Rücklage Wohnhaus 2		180.298,06	169,03	0,00	180.467,09
294010	ZMR Rücklage Wohnhaus Tigring		4.801,64	4,50	0,00	4.806,14
294011	ZMR zweckgeb. RL Gemeindechronik		0,00	16.091,51	0,00	16.091,51
294012	ZMR zweckgeb. RL Motorikpark		0,00	16.002,70	0,00	16.002,70

Kassenabschluss 2022
Einzelnachweis über die liquiden Mittel - Kassenstärker

Konto	Bezeichnung des liquiden Mittels	IBAN	Stand 31.12.2021	Einzahlungen	Auszahlungen	Stand 31.12.2022
Summe Zahlungsmittelreserven			559.167,91	32.543,44	33.600,00	558.111,35
1511	Kurzfristige Finanzschulden					
210010	Hauptkonto Sparkasse Feldkirchen/Kärnten	AT692070200200000073	-570.728,61	-218.608,50	-201.481,74	-553.601,85
Summe Kurzfristige Finanzschulden			-570.728,61	-218.608,50	-201.481,74	-553.601,85
Gesamtsumme der liquiden Mittel			62.567,04	42.339.992,60	41.931.410,13	505.403,03

Kassenabschluss 2022
Einzelnachweis über die liquiden Mittel - Kassenstärker

Nummer	Bezeichnung der Eventualverbindlichkeit / Bankgarantie	Stand	Zugang	Abgang	Stand
		31.12.2021			31.12.2022
0100030574	BG 1 LZ bis 31.05.2024	13.002,00	0,00	13.002,00	0,00
0100030575	BG 2 LZ bis 19.03.2026	12.540,00	0,00	0,00	12.540,00
0100030576	BG 3 LZ bis 22.06.2024	14.905,00	0,00	0,00	14.905,00
0100030577	BG 4 LZ bis 22.06.2024	23.337,60	0,00	0,00	23.337,60
0100030578	BG 5 LZ bis 22.06.2024	24.288,00	0,00	24.288,00	0,00
0100030579	BG 6 LZ bis 31.07.2025	9.280,00	0,00	0,00	9.280,00
0100030932	BG 7 LZ bis 19.03.2026	11.605,00	0,00	0,00	11.605,00
0100030933	BG 8 LZ bis 19.03.2026	66.632,00	0,00	0,00	66.632,00
0100030996	BG 9 LZ bis 19.05.2026	13.046,00	0,00	0,00	13.046,00
0100031288	BG 10 LZ bis 30.09.2026	15.840,00	0,00	0,00	15.840,00
0100031289	BG 11 LZ bis 19.03.2026	13.072,40	0,00	13.072,40	0,00
0100031290	BG 12 LZ bis 06.03.2025	11.880,00	0,00	0,00	11.880,00
0100031574	BG 13 LZ bis 19.03.2026	12.966,40	0,00	12.966,40	0,00
0100032040	BG 14 LZ bis 19.03.2026	0,00	10.560,00	0,00	10.560,00
0100032041	BG 15 LZ bis 31.12.2026	0,00	22.400,00	0,00	22.400,00
0100033276	BG 16 LZ bis 19.03.2026	0,00	7.260,00	0,00	7.260,00
0100033277	BG 17 LZ bis 30.04.2025	0,00	9.603,00	0,00	9.603,00
0100033278	BG 18 LZ bis 01.09.2027	0,00	7.774,80	0,00	7.774,80
0100033281	BG 19 LZ bis 23.04.2028	0,00	16.985,79	0,00	16.985,79
0100033286	BG 20 LZ bis 02.06.2026	0,00	1.429,56	0,00	1.429,56
0100033287	BG 21 LZ bis 01.07.2024	0,00	5.206,55	0,00	5.206,55
Gesamtsumme Eventualverbindlichkeiten und Bankgarantien		242.394,40	81.219,70	63.328,80	260.285,30

	Unterzeichner	Marktgemeinde Moosburg
	Datum/Zeit-UTC	2023-04-20T15:04:29+02:00
	Aussteller-Zertifikat	a-sign-corporate-07
	Serien-Nr.	1823337153
Prüfinformation	Dieses Dokument wurde amtssigniert. Informationen zur Prüfung der elektronischen Signatur und des Ausdrucks finden Sie unter www.moosburg.gv.at/amtssignatur	
Hinweis	Dieses Dokument wurde amtssigniert. Auch ein Ausdruck dieses Dokuments hat gemäß § 20 E-Government-Gesetz die Beweiskraft einer öffentlichen Urkunde.	

Rechnungsabschlussentwurf 2022
Forderungen und Verbindlichkeiten

Fonds	Konto	MVAG	VorhabenCd	Kontenbezeichnung	Endstand 31.12.2022	Anfangsstand 31.12.2021
Mittelaufbringungen Haushaltsrest						
010000	816000	2114/3114		Kostenersätze, Nebenerlöse	122,00	0,00
010000	816200	2114/3114		Kostenersätze Land/Bund (Staatsbürger, Adresse)	0,00	848,00
010000	816300	2114/3114		Kostenbeiträge (Kostenersätze) für sonst. Leist.	1.705,00	1.925,00
010000	829000	2116/3116		Sonstige Erträge	391,73	375,17
024000	816000	2114/3114		Kostenersätze, Nebenerlöse	1.494,00	0,00
029000	811000	2115/3115		Miete- und Pächtertrag	10.160,41	8.807,89
029000	811200	2115/3115		Mieteinnahmen Sitzungsaal Schallar	465,00	107,60
133000	808000	2116/3116		Veräußerung von Waren	40,00	32,00
133000	828000	2116/3116		Rückersätze von Ausgaben	0,00	36,00
163000	829000	2116/3116		Sonstige Erträge	178,00	0,00
211000	829000	2116/3116		Sonstige Erträge	828,48	0,00
211200	811000	2115/3115		Miete- und Pächtertrag	5.133,20	1.597,84
211200	811100	2115/3115		Miete Caritas Hort (brutto für netto)	0,00	3.290,22
232000	868000	2124/3124		Transfers von priv. Haushalten	917,04	-110,00
240000	810000	2114/3114		Leistungserlöse	27.062,85	19.502,21
269000	811000	2115/3115		Miete- und Pächtertrag	189,59	172,20
320000	816000	2114/3114		Kostenersätze, Nebenerlöse	61,70	57,50
429000	861000	2121/3121		Lfd. Transferz. von Ländern, Landesfonds, Landeska	877,92	0,00
441900	861000	2121/3121		Lfd. Transferz. von Ländern, Landesfonds, Landeska	0,00	12.330,23
612000	307000	3334		Kap.transf. von p. Hh. und pr. Org.o.Erwerbsz.ua	715,41	715,41
612000	828000	2116/3116		Rückersätze von Ausgaben	2.703,66	0,00
612000	829000	2116/3116		Sonstige Erträge	4.045,44	0,00
612000	861001	2121/3121		Transferzahlungen v. Ländern f. Modellwege Abt 10	7.140,00	0,00
612000	861002	2121/3121		Lfd. Transferz. von Ländern	24.736,00	0,00
640000	861000	2121/3121		Lfd. Transferz. von Ländern, Landesfonds, Landeska	0,00	1.386,00
750010	860000	2121/3121		Transfers von Bund	0,00	10.000,00
750010	862000	2121/3121		Transfers von Gemeinden	0,00	1.080,00

Rechnungsabschlussentwurf 2022
Forderungen und Verbindlichkeiten

Fonds	Konto	MVAG	VorhabenCd	Kontenbezeichnung	Endstand	Anfangsstand
					31.12.2022	31.12.2021
770000	816000	2114/3114		Kostenersätze, Nebenerlöse	377,08	-1,11
816000	810000	2114/3114		Leistungserlöse	415,00	0,00
816000	810001	2114/3114		Nebenerlöse (Personal USt Frei)	71,50	0,00
817000	852000	2113/3113		Geb. f.d. Benützung v. Gde-Einrichtungen	17,00	79,00
817000	852100	2113/3113		Benützungsgebühr/Entsorgungsgebühr	2.244,38	769,46
817000	852200	2113/3113		Bereitstellungsgebühr/Hallengebühr	900,00	436,00
820000	811000	2115/3115		Miete- und Pächtertrag	67,00	27,24
820000	816000	2114/3114		Kostenersätze, Nebenerlöse	1.076,38	495,74
820000	828000	2116/3116		Rückersätze von Ausgaben	5.340,67	0,00
820000	829000	2116/3116		Sonstige Erträge	0,00	40,70
840000	811000	2115/3115		Miete- und Pächtertrag	247,85	210,00
850000	300020	3331		KTZ Bund Zuschuss Barwert digit. LK WVA BA 12	37.068,80	39.806,54
850000	810000	2114/3114		Leistungserlöse	1.024,42	4.023,97
850000	810001	2114/3114		Nebenerlöse (Personal USt Frei)	821,75	930,75
850000	810002	2114/3114		Nebenerlöse Wassergen 10 % USt	1.979,58	-466,28
850000	810003	2114/3114		Nebenerlöse Wassergen 20 % USt	103,12	-15,87
850000	810004	2114/3114		Nebenerlöse Wassergen 0 % USt	1.153,97	-892,44
850000	850000	2111/3111		Interessentenbeiträge v. Eigent./Anrain.	9.946,51	3.807,44
850000	852000	2113/3113		Geb. f.d. Benützung v. Gde-Einrichtungen	131,46	471,21
850000	852100	2113/3113		Benützungsgebühr/Entsorgungsgebühr	5.307,89	1.696,79
850000	852200	2113/3113		Bereitstellungsgebühr/Hallengebühr	443,98	539,29
851000	300010	3331		KTZ Bund Zuschuss Barwert BA 10	423.424,14	474.636,92
851000	300013	3331		KTZ Bund Zuschuss Barwert BA 13	37.172,59	41.642,23
851000	300021	3331		KTZ Bund Zuschuss Barwert digit. LK ABA	74.447,53	79.944,85
851000	300027	3331		KTZ Bund Zuschuss Barwert + Zinsen BA 7	4.084,81	12.747,34
851000	300028	3331		KTZ Bund Zuschuss Barwert + Zinsen BA 8	4.056,71	12.632,49
851000	300029	3331		KTZ Bund Zuschuss Barwert + Zinsen BA 9	24.377,78	35.320,29
851000	850000	2111/3111		Interessentenbeiträge v. Eigent./Anrain.	4.135,34	7.188,31
851000	852000	2113/3113		Geb. f.d. Benützung v. Gde-Einrichtungen	513,81	1.933,89

Rechnungsabschlussentwurf 2022
Forderungen und Verbindlichkeiten

Fonds	Konto	MVAG	VorhabenCd	Kontenbezeichnung	Endstand	Anfangsstand
					31.12.2022	31.12.2021
851000	852100	2113/3113		Benützungsgebühr/Entsorgungsgebühr	9.593,99	2.832,84
851000	852200	2113/3113		Bereitstellungsgebühr/Hallengebühr	2.194,08	2.912,64
852000	808000	2116/3116		Veräußerung von Waren	1.090,84	1.165,80
852000	816100	2114/3114		Kostensätze Müllverbrennung Arnoldstein WSZ	1.292,00	714,66
852000	852000	2113/3113		Geb. f.d. Benützung v. Gde-Einrichtungen	1.501,69	826,04
852000	852100	2113/3113		Benützungsgebühr/Entsorgungsgebühr	36.962,29	34.862,40
852000	852200	2113/3113		Bereitstellungsgebühr/Hallengebühr	7.143,65	7.109,13
852000	861100	2121/3121		Lfd. Transfers v. Ländern BZ iR	154,65	0,00
910000	828000	2116/3116		Rückersätze von Ausgaben	6,41	121,50
910000	829000	2116/3116		Sonstige Erträge	4,29	4,10
920000	830000	2111/3111		Grundsteuer v. land-u.fortsw. Betrieben	585,24	257,12
920000	831000	2111/3111		Grundsteuer von den Grundstücken	18.694,92	2.699,69
920000	833000	2111/3111		Kommunalsteuer	2.393,98	12.813,69
920000	834100	2111/3111		Ortstaxe	501,20	3.185,18
920000	834200	2111/3111		pauschalierte Ortstaxe	17.141,68	0,00
920000	838000	2111/3111		Abgaben für das Halten von Tieren	916,00	1.057,00
920000	842000	2111/3111		Zweitwohnsitzabgabe	19.071,83	39.161,17
920000	849000	2111/3111		Nebenansprüche	1.005,70	584,40
920000	856000	2111/3111		Verwaltungsabgaben	1.242,30	394,70
920000	857000	2111/3111		Kommissionsgebühren	0,00	30,00
925000	859000	2112/3112		Ertragsanteile ohne Spielbankabgabe	0,00	126.979,53
945000	860400	2121/3121		Lfd. Transferz. von Bund - Zuschuss Pflegefonds	84.283,30	82.703,02
Teilsomme A					935.698,52	1.100.572,63
612008	301000	3331	1200007	Kapitaltransf. von Ländern, -fonds und -kammern	0,00	23.663,00
612010	301000	3331	1200014	Kapitaltransf. von Ländern, -fonds und -kammern	0,00	4.137,00
612010	301111	3331	1200014	Regfondsdarlehen Straßeninfrastrukturprojekt 2020	0,00	60.000,00
851000	307800	3334	1200010	Kap.transf. von p. Hh. und pr. Org.o.Erwerbsz.ua	7.910,24	0,00
851600	307800	3334	1200010	Kap.transf. von p. Hh. und pr. Org.o.Erwerbsz.ua	2.312,32	0,00

Rechnungsabschlussentwurf 2022
Forderungen und Verbindlichkeiten

Fonds	Konto	MVAG	VorhabenCd	Kontenbezeichnung	Endstand	Anfangsstand
					31.12.2022	31.12.2021
851600	346116	3514	1200010	Investitionsdarlehen ABA BA 15 Obergöriach (XX Ban	0,00	77.100,00
Teilsomme B					10.222,56	164.900,00
	270000	4110		Finanzamt - Vorsteuerbeträge	5.770,69	52,65
	360000	4120		Umsatzsteuer	16.844,08	11.347,09
	360001	4120		Steuer IGE	226,03	117,60
	361000	4120		Bundesgebühren	135,80	275,60
	362000	4120		Lohnsteuer	17.724,53	2.498,21
	362300	4120		Pensionsbeitrag Beamte	0,00	857,85
	362500	4120		Dienstgeberbeitrag	3.521,57	0,00
	369010	4120		sonst. Erläge (Gemeindechronik)	21,73	21,73
	369400	4120		Sachverständigengebühren	0,00	60,00
	369600	4120		Abrechnung Nächtigungstaxe Landesregierung	141,36	2.439,61
	369800	4120		Tierseuchenfondsbeitrag	15,80	3,00
	371000	4120		Umsatzsteuer Verrechnungsk. - Zahllast	30.612,43	0,00
Teilsomme C					75.014,02	17.673,34
Summe Mittelaufbringungen Haushaltsrest					1.020.935,10	1.283.145,97

Rechnungsabschlussentwurf 2022
Forderungen und Verbindlichkeiten

Fonds	Konto	MVAG	VorhabenCd	Kontenbezeichnung	Endstand 31.12.2022	Anfangsstand 31.12.2021
Mittelverwendungen Haushaltsrest						
000000	724000	2225/3225		Reisegebühren	1,80	0,00
000000	728000	2225/3225		Entgelte sonst. Leistungen	0,00	27,60
010000	413000	2221/3221		Handelswaren	20,73	380,59
010000	454000	2221/3221		Reinigungsmittel	9,31	19,35
010000	456000	2221/3221		Schreib-, Zeichen- und son. Büromittel	1.105,06	239,53
010000	457000	2221/3221		Druckwerke	1.052,98	225,75
010000	457100	2221/3221		Druckwerke (Gemeindezeitung)	0,00	1.800,00
010000	459000	2221/3221		Sonstige Verbrauchsgüter	19,19	11,06
010000	600300	2222/3222		Fernwärme	-33,97	0,00
010000	614000	2224/3224		Instandhaltung von Gebäuden und Bauten	0,00	21,79
010000	618000	2224/3224		Instandhaltung von son. Anlagen	41,75	204,74
010000	630000	2222/3222		Postdienste	3.272,65	3.588,79
010000	631000	2222/3222		Telekommunikationsdienste	569,22	465,38
010000	700000	2223/3223		Miet- und Pachtaufwand	560,52	560,52
010000	710000	2225/3225		Öffentliche Abgaben ohne Geb. gem. FAG	152,03	78,15
010000	728000	2225/3225		Entgelte sonst. Leistungen	84.037,03	3.184,66
010000	728100	2225/3225		Schulungen und Seminare	0,00	235,77
010000	728200	2225/3225		Kosten Personalverrechnung SHV Völkermarkt	1.657,30	2.226,55
010000	728300	2225/3225		Kosten Internet Support, Homepage	3.598,00	588,00
029000	600300	2222/3222		Fernwärme	-62,37	0,00
029000	614000	2224/3224		Instandhaltung von Gebäuden und Bauten	0,00	1.795,20
029000	618000	2224/3224		Instandhaltung von son. Anlagen	50,10	157,72
029000	728000	2225/3225		Entgelte sonst. Leistungen	0,00	14,10
029010	050000	3412		Sonderanlagen	3.975,00	0,00
031000	728000	2225/3225		Entgelte sonst. Leistungen	187,50	9.600,00
031000	728002	2225/3225		Entgelte für sonstige Leistungen (Bauberatung)	613,80	0,00
062000	413000	2221/3221		Handelswaren	155,00	0,00

Rechnungsabschlussentwurf 2022
Forderungen und Verbindlichkeiten

Fonds	Konto	MVAG	VorhabenCd	Kontenbezeichnung	Endstand	Anfangsstand
					31.12.2022	31.12.2021
063000	729000	2225/3225		Sonstige Aufwendungen	210,00	44,20
070000	729000	2225/3225		Sonstige Aufwendungen	3.551,92	3.329,96
070100	729000	2225/3225		Sonstige Aufwendungen	0,00	350,00
070200	729000	2225/3225		Sonstige Aufwendungen	50,00	0,00
070300	729000	2225/3225		Sonstige Aufwendungen	0,00	172,97
070400	729000	2225/3225		Sonstige Aufwendungen	100,00	0,00
132000	728000	2225/3225		Entgelte sonst. Leistungen	455,64	0,00
133000	728000	2225/3225		Entgelte sonst. Leistungen	0,00	69,00
163000	050000	3412		Sonderanlagen	3.975,00	0,00
163000	452000	2221/3221		Treibstoffe	134,67	114,59
163000	614000	2224/3224		Instandhaltung von Gebäuden und Bauten	20,66	0,00
163000	618000	2224/3224		Instandhaltung von son. Anlagen	23,80	0,00
163000	631000	2222/3222		Telekommunikationsdienste	96,65	75,12
163100	614000	2224/3224		Instandhaltung von Gebäuden und Bauten	26,09	0,00
163100	617000	2224/3224		Instandhaltung von Fahrzeugen	852,03	2.545,78
163100	631000	2222/3222		Telekommunikationsdienste	17,34	16,60
163200	400000	2221/3221		Geringwertige Wirtschaftsg. Anlageverm.	108,00	0,00
163200	452000	2221/3221		Treibstoffe	128,43	58,07
163200	614000	2224/3224		Instandhaltung von Gebäuden und Bauten	759,70	489,00
163200	631000	2222/3222		Telekommunikationsdienste	32,18	24,86
163200	728000	2225/3225		Entgelte sonst. Leistungen	254,70	0,00
163400	400000	2221/3221		Geringwertige Wirtschaftsg. Anlageverm.	20,61	1.309,50
163400	452000	2221/3221		Treibstoffe	0,00	98,75
163400	614000	2224/3224		Instandhaltung von Gebäuden und Bauten	29,74	0,00
163400	630000	2222/3222		Postdienste	29,00	0,00
163400	631000	2222/3222		Telekommunikationsdienste	83,40	55,78
163400	700000	2223/3223		Miet- und Pachtaufwand	127,07	115,52
163500	452000	2221/3221		Treibstoffe	390,98	17,27
163500	614000	2224/3224		Instandhaltung von Gebäuden und Bauten	228,80	0,00

Rechnungsabschlussentwurf 2022
Forderungen und Verbindlichkeiten

Fonds	Konto	MVAG	VorhabenCd	Kontenbezeichnung	Endstand	Anfangsstand
					31.12.2022	31.12.2021
163500	631000	2222/3222		Telekommunikationsdienste	30,06	13,80
211000	400000	2221/3221		Geringwertige Wirtschaftsg. Anlageverm.	568,99	0,00
211000	452000	2221/3221		Treibstoffe	0,00	26,00
211000	456000	2221/3221		Schreib-, Zeichen- und son. Büromittel	0,00	-58,04
211000	630000	2222/3222		Postdienste	4,50	0,00
211000	631000	2222/3222		Telekommunikationsdienste	51,48	29,04
211000	691000	2225/3225		Schadensvergütungen	664,80	0,00
211000	710000	2225/3225		Öffentliche Abgaben ohne Geb. gem. FAG	119,85	0,00
211000	728000	2225/3225		Entgelte sonst. Leistungen	5.001,89	2.889,36
211200	451000	2221/3221		Brennstoffe	0,00	1.274,92
211200	705000	2223/3223		Operating Leasing	0,00	689,55
211200	710000	2225/3225		Öffentliche Abgaben ohne Geb. gem. FAG	19,00	0,00
211200	728000	2225/3225		Entgelte sonst. Leistungen	3.931,43	3.782,52
232000	452000	2221/3221		Treibstoffe	369,47	175,01
232000	617000	2224/3224		Instandhaltung von Fahrzeugen	0,00	13,99
232000	670000	2222/3222		Versicherungen	275,00	0,00
240000	728000	2225/3225		Entgelte sonst. Leistungen	1.704,00	0,00
249000	751900	2231/3231		Kostenanteil Kindertagesstätten	0,00	1.847,25
320000	457000	2221/3221		Druckwerke	59,39	0,00
320000	600300	2222/3222		Fernwärme	-98,40	0,00
320000	631000	2222/3222		Telekommunikationsdienste	119,02	115,15
363000	459000	2221/3221		Sonstige Verbrauchsgüter	0,00	741,48
363000	617000	2224/3224		Instandhaltung von Fahrzeugen	108,00	0,00
363100	631000	2222/3222		Telekommunikationsdienste	12,71	12,36
369000	728000	2225/3225		Entgelte sonst. Leistungen	0,00	42,00
369100	728000	2225/3225		Entgelte sonst. Leistungen	127,51	572,00
369400	757000	2234/3234		Transfers an private Organisationen	30,00	50,00
369500	700000	2223/3223		Miet- und Pachtaufwand	960,00	960,00
411000	751600	2231/3231		Lfd. Transferz. an Länder - Sozialhilfe Kopfquote	1.280,00	0,00

Rechnungsabschlussentwurf 2022
Forderungen und Verbindlichkeiten

Fonds	Konto	MVAG	VorhabenCd	Kontenbezeichnung	Endstand	Anfangsstand
					31.12.2022	31.12.2021
411000	752300	2231/3231		Transferz. an Gemeinden-Umlage Sozialhilfeverband	1.137,84	0,00
429000	400000	2221/3221		Geringwertige Wirtschaftsg. Anlageverm.	0,00	185,10
429000	413000	2221/3221		Handelswaren	126,00	84,00
429000	631000	2222/3222		Telekommunikationsdienste	29,77	41,53
429000	728600	2225/3225		Ausgaben Demenzfreundliche Gemeinde	151,90	0,00
439000	413000	2221/3221		Handelswaren	0,00	47,60
441900	728000	2225/3225		Entgelte sonst. Leistungen	0,00	1.897,21
469000	729200	2225/3225		Sonst Ausgaben Familienmesse	0,00	15,00
510000	751110	2231/3231		Lfd. Transferz. an Länder gem. Sprengelärztegesetz	5.948,27	0,00
528000	728000	2225/3225		Entgelte sonst. Leistungen	595,58	849,81
612000	611000	2224/3224		Instandhaltung von Straßenbauten	1.739,32	791,40
612000	691000	2225/3225		Schadensvergütungen	4.045,44	0,00
612000	728000	2225/3225		Entgelte sonst. Leistungen	3.750,00	0,00
612000	728003	2225/3225		Vermessungskosten Straßen und Wege	0,00	47,00
640000	005000	3412		Anlagen zu Straßenbauten	0,00	1.559,76
742000	754400	2231/3231		Subventionen Landwirtschaft (sonstige)	0,00	218,00
742000	754600	2231/3231		Subventionen künstl Besamung	1.308,00	5.568,00
750000	728005	2225/3225		Entgelte Leistungen e5 Gemeinde	140,00	0,00
750000	768000	2234/3234		Sonstige Transfers an private Haushalte	0,00	1.500,00
750010	728000	2225/3225		Entgelte sonst. Leistungen	1.338,90	8.670,90
770000	413000	2221/3221		Handelswaren	0,00	14,80
770000	728000	2225/3225		Entgelte sonst. Leistungen	31,62	36,60
770000	755100	2233/3233		Beitrag Wörthersee Tourismus - inkl. Pluscard	-10.781,16	3.936,81
789000	729300	2225/3225		Sonst. Ausg. Wi-Förderung, Neujahrsempfang	120,00	0,00
814100	700000	2223/3223		Miet- und Pachtaufwand	0,00	1.939,20
814100	728000	2225/3225		Entgelte sonst. Leistungen	7.859,97	480,26
814200	452000	2221/3221		Treibstoffe	0,00	50,00
814200	459000	2221/3221		Sonstige Verbrauchsgüter	1.696,97	0,00
814200	728000	2225/3225		Entgelte sonst. Leistungen	18.217,10	25.641,69

Rechnungsabschlussentwurf 2022
Forderungen und Verbindlichkeiten


Fonds	Konto	MVAG	VorhabenCd	Kontenbezeichnung	Endstand	Anfangsstand
					31.12.2022	31.12.2021
815100	710000	2225/3225		Öffentliche Abgaben ohne Geb. gem. FAG	0,00	240,00
816000	619000	2224/3224		Instandhaltung von Sonderanlagen	5.660,27	309,60
816000	631000	2222/3222		Telekommunikationsdienste	52,76	30,52
816000	781000	2232/3232		Transf. an Betteil. der Gemeinde/-verbandes	123.126,02	135.043,70
817000	614000	2224/3224		Instandhaltung von Gebäuden und Bauten	372,20	0,00
817000	618000	2224/3224		Instandhaltung von son. Anlagen	0,00	162,14
817000	728000	2225/3225		Entgelte sonst. Leistungen	699,88	329,57
820000	050000	3412		Sonderanlagen	7.950,00	0,00
820000	451000	2221/3221		Brennstoffe	0,00	943,19
820000	452000	2221/3221		Treibstoffe	624,04	725,88
820000	614000	2224/3224		Instandhaltung von Gebäuden und Bauten	396,90	576,78
820000	617000	2224/3224		Instandhaltung von Fahrzeugen	0,00	128,43
820000	618000	2224/3224		Instandhaltung von son. Anlagen	163,61	0,00
820000	631000	2222/3222		Telekommunikationsdienste	186,08	165,36
820000	700000	2223/3223		Miet- und Pachtaufwand	0,00	312,00
820000	728000	2225/3225		Entgelte sonst. Leistungen	69,32	3.392,98
820000	728007	2225/3225		Entgelte beigestelltes Personal - Kärnten Mitte	-3.330,25	614,36
840000	700000	2223/3223		Miet- und Pachtaufwand	0,00	1.200,00
850000	020000	3414		Maschinen und maschinelle Anlagen	0,00	625,00
850000	050000	3412		Sonderanlagen	12.600,00	6.814,08
850000	400000	2221/3221		Geringwertige Wirtschaftsg. Anlageverm.	35,00	0,00
850000	452000	2221/3221		Treibstoffe	61,27	57,33
850000	612000	2224/3224		Instandhaltung von Wasser/Kanalanlagen	0,00	5.908,81
850000	614000	2224/3224		Instandhaltung von Gebäuden und Bauten	0,00	16,00
850000	616000	2224/3224		Instandhaltung von Maschinen u. Anlagen	0,00	2.200,00
850000	617000	2224/3224		Instandhaltung von Fahrzeugen	15,81	0,00
850000	618001	2224/3224		Instandhaltung Hochbehälter Kreuth/Feldkirchen	1.526,23	1.526,23
850000	631000	2222/3222		Telekommunikationsdienste	182,28	129,53
850000	710000	2225/3225		Öffentliche Abgaben ohne Geb. gem. FAG	0,00	695,93

Rechnungsabschlussentwurf 2022
Forderungen und Verbindlichkeiten

Fonds	Konto	MVAG	VorhabenCd	Kontenbezeichnung	Endstand	Anfangsstand
					31.12.2022	31.12.2021
850000	728000	2225/3225		Entgelte sonst. Leistungen	28,89	39,96
851000	452000	2221/3221		Treibstoffe	145,01	55,00
851000	612000	2224/3224		Instandhaltung von Wasser/Kanalanlagen	1.946,60	0,00
851000	631000	2222/3222		Telekommunikationsdienste	184,45	129,28
851000	720800	2225/3225		Betriebskosten Abwasserverband	0,00	76.401,47
851000	728000	2225/3225		Entgelte sonst. Leistungen	28,89	39,96
851000	752900	2231/3231		Kanalgebühren Hohenfeld	22,10	0,00
851000	768000	2234/3234		Sonstige Transfers an private Haushalte	170,86	115,41
852000	413000	2221/3221		Handelswaren	532,17	0,00
852000	729400	2225/3225		Entsorgungskosten Restmüll/Hausmüll FCC	7.822,90	0,00
852000	729500	2225/3225		Transport Hausmüll nach Arnoldstein	519,55	7.851,07
852000	752700	2231/3231		Lfd. Transferz. an AWW	2.369,29	2.217,75
852000	754700	2231/3231		Müllverbrennung Arnoldstein (AWV)	14.216,85	14.168,80
852000	755500	2233/3233		Biomüll / Kompostieranlage	693,03	615,22
852000	755600	2233/3233		Ausgaben Altpapier (FCC)	2.260,93	2.065,95
930000	751130	2231/3231		Lfd. Transferz. an Länder - Landesumlage	0,00	5.764,44
Teilsumme A					346.816,20	372.675,01
031100	060000	3412	1200009	Im Bau befindliche Grundstückseinr.	335,00	6.948,09
612010	060000	3412	1200014	Im Bau befindliche Grundstückseinr.	0,00	7.542,06
851600	060000	3412	1200010	Im Bau befindliche Grundstückseinr.	35.435,53	10.877,12
851700	060000	3412	1200011	Im Bau befindliche Grundstückseinr.	0,00	63.259,40
Teilsumme B					35.770,53	88.626,67
	270000	4210		Finanzamt - Vorsteuerbeträge	39.094,78	36.253,55
	270001	4210		Steuer IGE	226,03	117,60
	360000	4220		Umsatzsteuer	2.122,20	159,09
	361000	4220		Bundesgebühren	40,30	29,90


Rechnungsabschlussentwurf 2022
Forderungen und Verbindlichkeiten

Fonds	Konto	MVAG	VorhabenCd	Kontenbezeichnung	Endstand	Anfangsstand
					31.12.2022	31.12.2021
	362000	4220		Lohnsteuer	35.422,82	16.172,90
	362110	4220		BVA Vertragsbedienstete	0,00	2.427,06
	362300	4220		Pensionsbeitrag Beamte	695,57	857,85
	362500	4220		Dienstgeberbeitrag	7.043,14	3.306,56
	362830	4220		Parteisteuer	120,00	100,00
	362850	4220		Ausflugsbeiträge	0,00	1.080,00
	362860	4220		Parteisteuer ÖVP	810,00	567,00
	362870	4220		Parteisteuer FPÖ	234,00	198,00
	369000	4220		sonst. Erläge (VuG)	120,79	120,87
	369100	4220		Jagdpachtbeiträge	5,19	5,19
	369110	4220		Fischerkarten	1.118,00	0,00
	369600	4220		Abrechnung Nächtigungstaxe Landesregierung	14,40	2.286,50
	369800	4220		Tierseuchenfondsbeitrag	22,00	0,00
	371000	4220		Umsatzsteuer Verrechnungsk. - Zahllast	61.224,86	12.048,73
Teilsomme C					148.314,08	75.730,80
Summe Mittelverwendungen Haushaltsrest					530.900,81	537.032,48
Saldo Mittelaufbringungen abzgl. Mittelverwendungen Haushaltsrest					490.034,29	746.113,49

	Unterzeichner	Marktgemeinde Moosburg
	Datum/Zeit-UTC	2023-04-20T11:55:21+02:00
	Aussteller-Zertifikat	a-sign-corporate-07
	Serien-Nr.	1823337153
Prüfinformation	Dieses Dokument wurde amtssigniert. Informationen zur Prüfung der elektronischen Signatur und des Ausdrucks finden Sie unter www.moosburg.gv.at/amtssignatur	
Hinweis	Dieses Dokument wurde amtssigniert. Auch ein Ausdruck dieses Dokuments hat gemäß § 20 E-Government-Gesetz die Beweiskraft einer öffentlichen Urkunde.	

Rechnungsabschlussentwurf 2022
Nachweis der Inneren Darlehen

Nummer	Bezeichnung	urspr. Höhe	Stand am	Zugang	Tilgung	Zinsen	Schuldend.	Stand am
			31.12.2021					31.12.2022
0100034979	ID Sanierung VS 1. Tranche	230.000,00	184.000,00	0,00	46.000,00	0,00	46.000,00	138.000,00
851000	Rücklage Rücklage Kanalisation							
	Laufzeit 2019-2025							
	Laufzeit J. 7 Jahre							
	Zinssatz % 0,000							
0100034980	ID Sanierung VS 2. Tranche	247.000,00	247.000,00	0,00	50.000,00	0,00	50.000,00	197.000,00
851000	Rücklage Rücklage Kanalisation							
	Laufzeit 2020-2026							
	Laufzeit J. 7 Jahre							
	Zinssatz % 0,000							
Gesamtsumme			431.000,00	0,00	96.000,00	0,00	96.000,00	335.000,00

	Unterzeichner	Marktgemeinde Moosburg
	Datum/Zeit-UTC	2023-04-20T11:59:04+02:00
	Aussteller-Zertifikat	a-sign-corporate-07
	Serien-Nr.	1823337153
Prüfinformation	Dieses Dokument wurde amtssigniert. Informationen zur Prüfung der elektronischen Signatur und des Ausdrucks finden Sie unter www.moosburg.gv.at/amtssignatur	
Hinweis	Dieses Dokument wurde amtssigniert. Auch ein Ausdruck dieses Dokuments hat gemäß § 20 E-Government-Gesetz die Beweiskraft einer öffentlichen Urkunde.	