

Stadtgemeinde Althofen
Rechnungsabschluss 2025

Gemeindeübersicht

Gemeindeübersicht

Bezirk: St. Veit an der Glan

Gemeindekennziffer: 20501

Flächenausmaß: 12,29 km²

Einwohnerzahl: 4932

(Stichtag: 31.10.2024)

Hebesätze:

Grundsteuer von land- und
forstwirtschaftlichen Grundstücken: 500

Grundsteuer von Grundstücken 500

Gesamtübersicht

Rechnungsabschluss 2025

Stadtgemeinde Althofen

Ergebnis und Finanzierung

1)	ERGEBNISRECHNUNG					
2)		RA 2025	VA 2025	+/- in EUR	+/- in %	RA 2024
3)	Summe Erträge	18.906.128,04	18.531.700,00	374.428,04	2,02	19.149.656,10
4)	Summe Aufwendungen	17.570.968,40	18.342.500,00	-771.531,60	-4,21	18.558.027,85
5)	Nettoergebnis	1.335.159,64	189.200,00	1.145.959,64	605,69	591.628,25
6)	Summe Haushaltsrücklagen	216.678,36	100.000,00	116.678,36	116,68	1.007.268,95
7)	Nettoergebnis nach Haushaltsrücklagen	1.551.838,00	289.200,00	1.262.638,00	436,60	1.598.897,20
8)	Aufwandsdeckungsgrad (%)	107,60	101,03	6,57	6,50	103,19
9)	FINANZIERUNGSRECHNUNG					
10)	Operative Gebarung	RA 2025	VA 2025	+/- in EUR	+/- in %	RA 2024
11)	Summe Einzahlungen	17.078.602,77	16.816.000,00	262.602,77	1,56	17.014.394,33
12)	Summe Auszahlungen	14.194.798,58	14.985.800,00	-791.001,42	-5,28	15.700.000,00
13)	Saldo 1 operative Gebarung	2.883.804,19	1.830.200,00	1.053.604,19	57,57	1.314.394,33
14)	Investive Gebarung	RA 2025	VA 2025	+/- in EUR	+/- in %	RA 2024
15)	Summe Einzahlungen	2.143.317,68	2.865.100,00	-721.782,32	-25,19	2.333.186,07
16)	Summe Auszahlungen	4.062.555,17	5.207.100,00	-1.144.544,83	-21,98	4.035.976,92
17)	Saldo 2 investive Gebarung	-1.919.237,49	-2.342.000,00	422.762,51	-18,05	-1.702.790,85
18)	Investitionsintensität (% der Erträge)	21,49	28,10	-6,61	-23,53	21,08
19)	Saldo 3 Finanzierungsbedarf (Saldo 1 + Saldo 2)	964.566,70	-511.800,00	1.476.366,70	-288,47	-388.396,52
20)	Finanzierungstätigkeit	RA 2025	VA 2025	+/- in EUR	+/- in %	RA 2024
21)	Einzahlungen (Darlehensaufnahmen u.ä.)	1.869.600,00	1.899.400,00	-29.800,00	-1,57	250.000,00
22)	Auszahlungen (Tilgungen u.ä.)	704.437,88	708.000,00	-3.562,12	-0,50	1.113.685,07
23)	Saldo 4 Finanzierungstätigkeit	1.165.162,12	1.191.400,00	-26.237,88	-2,20	-863.685,07
24)	Saldo 5 Geldfluss aus der voranschlagswirksamen Gebarung (Saldo 3 +	2.129.728,82	679.600,00	1.450.128,82	213,38	-1.252.081,59
25)	Saldo 6 Geldfluss aus der nicht voranschlagswirksamen Gebarung	1.442.308,85				-13.599,14
26)	Saldo 7 Veränderung an Liquiden Mitteln (Saldo 5 + Saldo 6)	3.572.037,67				-1.265.680,73
27)	Gesamtsumme Einzahlungen Finanzierungshaushalt	21.091.520,45	21.580.500,00	-488.979,55	-2,27	19.597.580,40
28)	Gesamtsumme Auszahlungen Finanzierungshaushalt	18.961.791,63	20.900.900,00	-1.939.108,37	-9,28	20.849.661,99
29)	Saldo Finanzierungshaushalt	2.129.728,82	679.600,00	1.450.128,82	213,38	-1.252.081,59

Erläuterungen:

- 1) Die Ergebnisrechnung beinhaltet Aufwendungen und Erträge und stellt das Pendant zur GuV (Gewinn- und Verlustrechnung) in der Privatwirtschaft dar.
 - 2) + bedeutet immer eine Steigerung im Vergleich zum Vorjahreswert.
 - 3) In den Erträgen sind alle Arten v. Einnahmen der Gemeinde enthalten, von den eigenen Abgaben, Ertragsanteilen, Gebühren angefangen bis hin zu erhaltenen Transfers sowie Zinserträgen.
 - 4) In den Aufwendungen sind alle Ausgaben der Gemeinde enthalten, die dem operativen (= lfd.) Betrieb zuzurechnen sind. Nicht enthalten sind Investitionen sowie Tilgung von Finanzschulden.
 - 5) Das Nettoergebnis stellt das Pendant zu einem "Gewinn" oder "Verlust" in der Privatwirtschaft dar. Grundsätzlich sollten die Erträge die Aufwendungen auch im Gemeindehaushalt decken.
 - 6) Rücklagen stellen einen Teil des Nettovermögens (= "Eigenkapitals") dar. Entnahmen erhöhen das Nettoergebnis, Zuweisungen an Rücklagen verringern das Nettoergebnis.
 - 7) Das Nettoergebnis nach Rücklagen beinhaltet Rücklagenentnahmen bzw. wird durch Zuweisung von Rücklagen verringert.
 - 8) Der Aufwandsdeckungsgrad sollte über 100% liegen, denn dann sind die Aufwendungen durch die Erträge gedeckt.
- 9) Die Finanzierungsrechnung beinhaltet Ein- und Auszahlungen und stellt das Pendant zur Cash Flow Rechnung dar. Allerdings wird er im Gegensatz zur Privatwirtschaft direkt ermittelt.
 - 10) Die operative oder laufende Gebarung beinhaltet alle Geschäftsfälle des lfd. Betriebs, nicht jedoch Investitionen sowie Aufnahme und Tilgung von Finanzschulden.
 - 11) In den operativen Einzahlungen sind alle lfd. Einnahmen der Gemeinde enthalten. Nicht enthalten sind bspw. Kapitaltransfers für Investitionen oder die Aufnahme von Finanzschulden.
 - 12) In den operativen Auszahlungen sind alle Ausgaben der Gemeinde enthalten, die dem lfd. Betrieb zuzurechnen sind. Nicht enthalten sind Investitionen sowie Tilgung von Finanzschulden.
 - 13) Der Saldo 1 der operativen Gebarung zeigt, ob sich die Gemeinde "das tägliche Leben", dh. den lfd. Betrieb "leisten" kann.
- 14) Die investive Gebarung beinhaltet alle Zahlungsströme, die im Gegensatz zur operativen Gebarung keinen konsumptiven, sondern investiven bzw. wertschaffenden Charakter haben.
 - 15) Zu den investiven Einzahlungen zählen Erlöse aus Vermögensverkäufen, Rückzahlungen von gegebenen Darlehen (zB an Ausgliederte) sowie erhaltene Kapitaltransfers (zB im Kanalbau).
 - 16) In den investiven Auszahlungen ist v.a. der Erwerb von Vermögen über GWG-Grenze enthalten; darüberhinaus auch gegeb. Darlehen (zB an Ausgliederte) sowie gegeb. Kapitaltransfers.
 - 17) Der Saldo 2 der investiven Gebarung ist meist negativ, da eine Gemeinde in durchschnittl. Jahren in der Regel mehr investiert als sie an Kapitaltransfers od. aus Vermögensverkäufen erhält.
 - 18) Die Investitionsintensität wird berechnet, indem die investiven Auszahlungen in % der Summe der Erträge (bzw. des "Umsatzes") dargestellt werden.
 - 19) Der Finanzierungssaldo wird auch Nettofinanzierungsbedarf genannt. Es ist jener Teil der Investitionen, die nicht aus dem lfd. Betrieb des jeweiligen Jahres gedeckt werden können.
- 20) Die Finanzierungstätigkeit beinhaltet alle Zahlungsströme aus der Aufnahme und Tilgung von Finanzschulden.
 - 21) Die Einzahlungen aus den Finanzierungstätigkeiten beinhalten vor allem Darlehensaufnahmen.
 - 22) Die Auszahlungen aus der Finanzierungstätigkeit beinhalten vor allem die Tilgung von Finanzschulden.
 - 23) Bei einem positiven Saldo 4 Finanzierungstätigkeit wurden mehr Darlehen aufgenommen als getilgt, dh. es kommt zu einem Anstieg an Finanzschulden.
 - 24) Die Zu-/Abnahme der liq. Mittel ergibt sich durch die Summe der Salden 1, 2 und 4. Bei einem positiven Wert ist der Stand der liq. Mittel am Ende des jew. Jahres höher als zu Beginn.

Textliche Erläuterungen

Textliche Erläuterungen zum Rechnungsabschluss 2025

gemäß § 54 Abs. 3 Kärntner Gemeindehaushaltsgesetz – K-GHG, LGBl. Nr. 80/2019, zuletzt in der Fassung LGBl. Nr. 95/2024, zum Rechnungsabschluss 2025

1. Wesentliche Kennzahlen zum Rechnungsabschluss:

20501 Althofen		RA 2025
Hoheitliche operative Eigenfinanzierungskraft Ausgangsbasis FHH SA1	MVAG-Code	Hoheitliche Gemeinde
Saldo 1 - Geldfluss aus der operativen Gebarung	SA 1	2.433.754,27
- Neutralisierung SA 1 Projekteinzahlungen	31 (VC 1/2)	97.614,96
+ Neutralisierung SA 1 Projektauszahlungen	32 (VC 1/2)	21.300,34
- EHH - EM Zuführungen operativ > investiv (Konto 899* ohne 8999) "aus dem pos. operativen Erfolg"	2116 (VC 1/2) Konto 899x	407.912,83
+ EHH - EM Rückführungen investiv > operativ (Konto 799* ohne 7999) "zum operativen Erfolg hinzu"	2225 (VC 1/2) Konto 799x	211,44
- VHH BestandsZUGANG mit Projektbezug (EM Zuführung operativ > investiv) - Konto 910*	1220 (VC 1/2)	0,00
+ VHH BestandsABGANG mit Projektbezug (EM Rückführung investiv > operativ) - Konto 910*	1220 (VC 1/2)	0,00
- Ausz. aus der Finanzierungstätigkeit	SU 36	537.158,35
- Ausz. für Kapitaltransfers ohne Projektbezug	343 (VC 0)	0,00
+ Einz. Vermögensverkäufen ohne Projektbezug	331 (VC 0)	671.234,51
+ Einz. Kapitaltransfers ohne Projektbezug für Darlehenstilgungen oder zur operativen Stärkung	333 (VC 0)	0,00
= FHH - hoheitlich verfügbare Eigenfinanzierungskraft INKLUSIVE erhaltener Abgangsdeckung		2.083.814,42
- Bereits erhaltene Abgangs-BZ (9400/8612)	3121 940/8612	0,00
= hoheitlich verfügbare Eigenfinanzierungskraft OHNE erhaltener Abgangsdeckung		2.083.814,42

Die Berechnung der hoheitlich verfügbaren Eigenfinanzierungskraft ergab für den Rechnungsabschluss 2025 einen positiven Wert von € 2.083.814,42. Die Berechnung erfolgt durch die Abteilung 3 des Landes Kärnten im Zuge der Prüfung des Rechnungsabschlusses.

2. Umsetzung der mit dem Voranschlag 2025 verfolgten Ziele und Strategien:

Der Rechnungsabschluss 2025 der Stadtgemeinde Althofen wurde nach den Bestimmungen der VRV 2015 sowie den Grundsätzen des Kärntner Haushaltsgesetzes erstellt. Wesentliches Ziel war es, die Prinzipien der Wirtschaftlichkeit, Zweckmäßigkeit und Sparsamkeit der öffentlichen Finanzgebarung Rechnung zu tragen.

3. Beschreibung des Haushaltes:

3.1. Wesentliche betragsmäßige Abweichungen zum Voranschlag im Allgemeinen:

Wesentliche Abweichungen zum Voranschlag sind separat in der Beilage zu den textlichen Erläuterungen aufgelistet. 2025 waren Projekte in Planung, deren Umsetzung bzw. rechnerische Abwicklung nicht abgeschlossen werden konnte und im nächsten Kalenderjahr weitergeführt werden. Bei diesen Vorhaben handelt es sich z.B. um das Vorhaben Neubau Kindergarten Krumfelden, Speicheranlage Kultur- und Rathaus, Neugestaltung Hauptplatz, Parkplatz Fichteneck, Aufschließung Krumfelden Bauteil 5 und Bauteil 6, Nerla-Barrierefreies Naturerleben, Fußgängertunnel Barrierefreiheit.

3.2. Abschlusstand wesentlicher Maßnahmen im Besonderen:

Aufgrund des positiven Ergebnisses kann eine Zahlungsmittelreserve für in Höhe von € 1.607.200 gebildet werden. Ebenso ist es möglich für den Bereich Abwasser eine Zahlungsmittelreserve in Höhe von € 302.700 zu bilden. Weiters wurden nach Vorgabe des Landes Kärnten die Rücklagen ausgenommen für die Gebührenhaushalte (Wasser, Abwasser und Müll) ergebniserhöhend aufgelöst und dem kumulierten Nettoergebnis zugeführt. Die bestehenden Zahlungsmittelreserven bleiben unverändert.

4. Ergebnis-, Finanzierungs- und Vermögensrechnung:

4.1. Summe der Erträge und Aufwendungen:

Ergebnishaushalt RA 2025	
Erträge	18.906.128,04
Aufwendungen	17.570.968,40
Nettoergebnis (Saldo 0)	1.335.159,64
Entnahmen von Haushaltsrücklagen	523.244,80
Zuweisung an Haushaltsrücklagen	306.566,44
Summe Haushaltsrücklagen	216.678,36
Nettoergebnis nach Haushaltsrücklagen	1.551.838,00

4.2. Summe der Einzahlungen und Auszahlungen (voranschlagswirksam):

Finanzierungshaushalt RA 2025	
Einzahlungen	21.091.520,45
Auszahlungen	18.961.791,63
Geldfluss aus der voranschlagswirksamen Gebärung	2.129.728,82

4.3. Summe der Einzahlungen und Auszahlungen (nicht voranschlagswirksam)

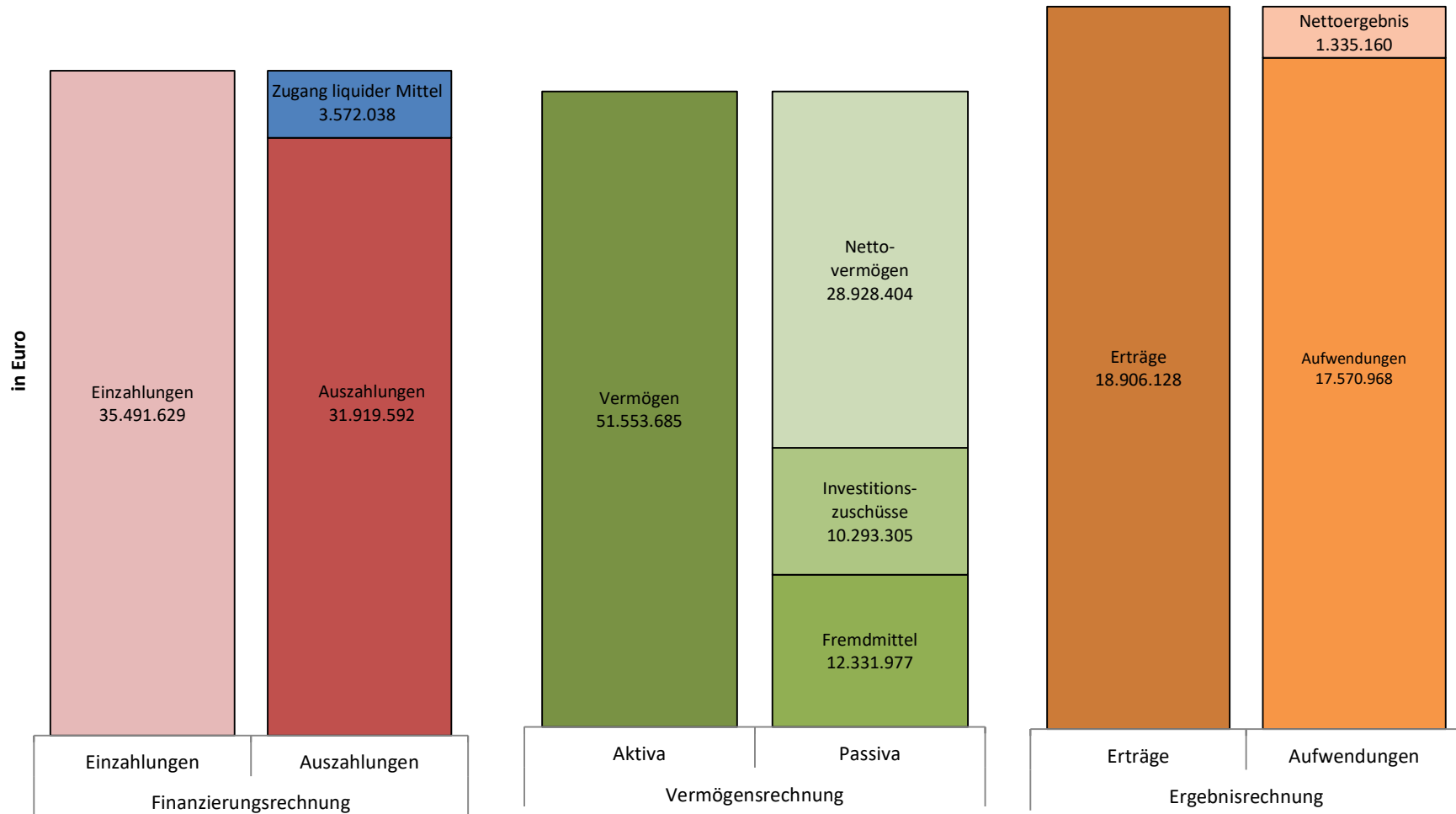
RA 2025	
Einzahlungen	14.400.108,84
Auszahlungen	12.957.799,99
Geldfluss aus der voranschlagsunwirksamen Gebärung	1.442.308,85

4.4. Veränderung an liquiden Mitteln:

RA 2025	
Anfangsstand liquide Mittel	2.173.196,48
Endstand liquide Mittel	5.745.234,15
Davon Zahlungsmittelreserven	972.686,49

4.5. Analyse des Ergebnis- und Finanzierungshaushaltes:

Übersicht – Drei-Komponenten-Rechnung



Im Finanzjahr 2025 wurde ein positives Nettoergebnis vor Rücklagenveränderung in Höhe von € 1.335.160 erzielt. Dies bedeutet, dass die Erträge der Gemeinde ausreichen, um die Aufwendungen für kommunale Infrastruktur und Leistungen abzudecken. Ein positives Nettoergebnis trägt zur Verbesserung des Nettovermögens, welches aktuell bei € 28.928.404 liegt, bei. Gleichzeitig wurde in der Finanzierungsrechnung ein Mittelüberschuss in Höhe von € 3.572.038 erzielt. Dies bedeutet, dass der Gemeinde am Jahresende mehr liquide Mittel zur Verfügung stehen als im Vorjahr. Die Differenz zwischen dem Nettoergebnis und dem Saldo der Finanzierungsrechnung ist den nicht finanzierungswirksamen Geschäftsfällen geschuldet. Darin enthalten ist der Zufluss an Fördermittel, die im Folgejahr den entsprechenden Vorhaben zugeordnet sind (Zu Fuß Geh Förderung € 1.410.600, IKZ-Mittel € 50.000, KIG-Mittel € 82.095).

Übersicht- Wesentliche Kenngrößen

in Euro	Rechnungsabschluss 2025	Voranschlag 2025	Differenz
Nettoergebnis	1.335.159,64	189.200,00	1.145.959,64
Rücklagenveränderung	216.678,36	100.000,00	116.678,36
Veränderung der liquiden Mittel - Saldo 7	3.572.037,67	-	-
Investitionen	3.034.925,37	4.168.300,00	-1.133.374,63
Finanzschulden	5.755.612,75	5.350.050,63	405.562,12

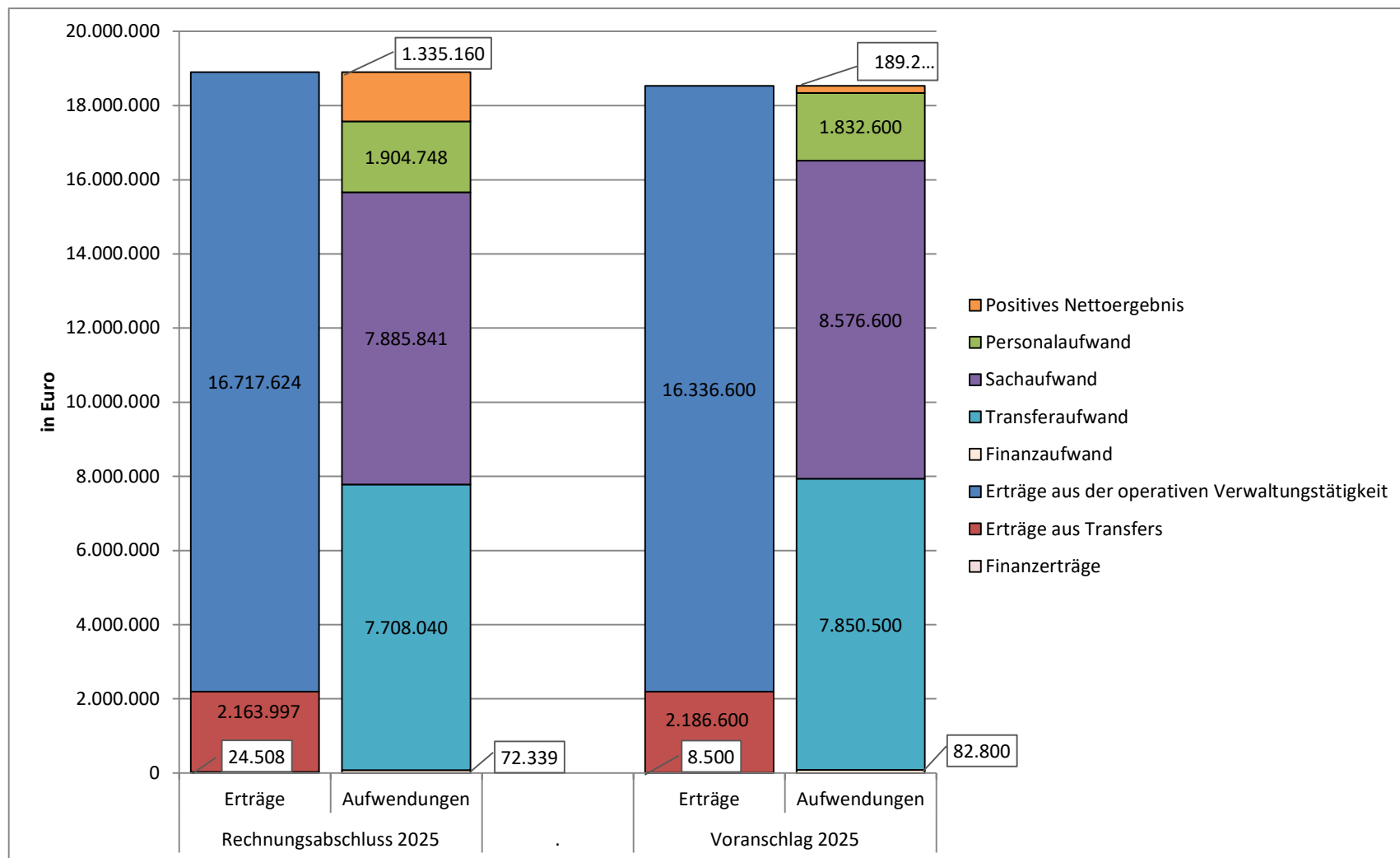
Das Nettoergebnis der Gemeinde beträgt im Rechnungsabschluss 2025 € 1.335.160. Dies bedeutet eine Differenz zum Voranschlag 2025 in Höhe von € 1.145.960.

Die Veränderung der Rücklagen der Gemeinde beträgt € 216.678. Die Rücklagenveränderungen sind im Detail im „Nachweis über Haushaltsrücklagen und Zahlungsmittelreserven (Anlage 6b)“ aufgliedert.

Der Saldo 7 der Finanzierungsrechnung liegt im Rechnungsabschluss 2025 bei € 3.572.038. Dieser Wert spiegelt die Veränderung der liquiden Mittel wider.

Die Auszahlungen für Investitionen liegen im Jahr 2025 bei € 3.034.925 und der Stand der Finanzschulden beträgt zum Stichtag 31.12.2025 € 5.755.613.

Ergebnisrechnung



Insgesamt konnte im Rechnungsabschluss 2025 ein positives Nettoergebnis vor Haushaltsrücklagen in der Höhe von € 1.335.160 erreicht werden. Dies bedeutet, dass die Aufwendungen für kommunale Leistungen vollständig durch kommunale Erträge gedeckt sind. Gegenüber dem Voranschlag hat sich das Nettoergebnis um € 1.145.960 verbessert.

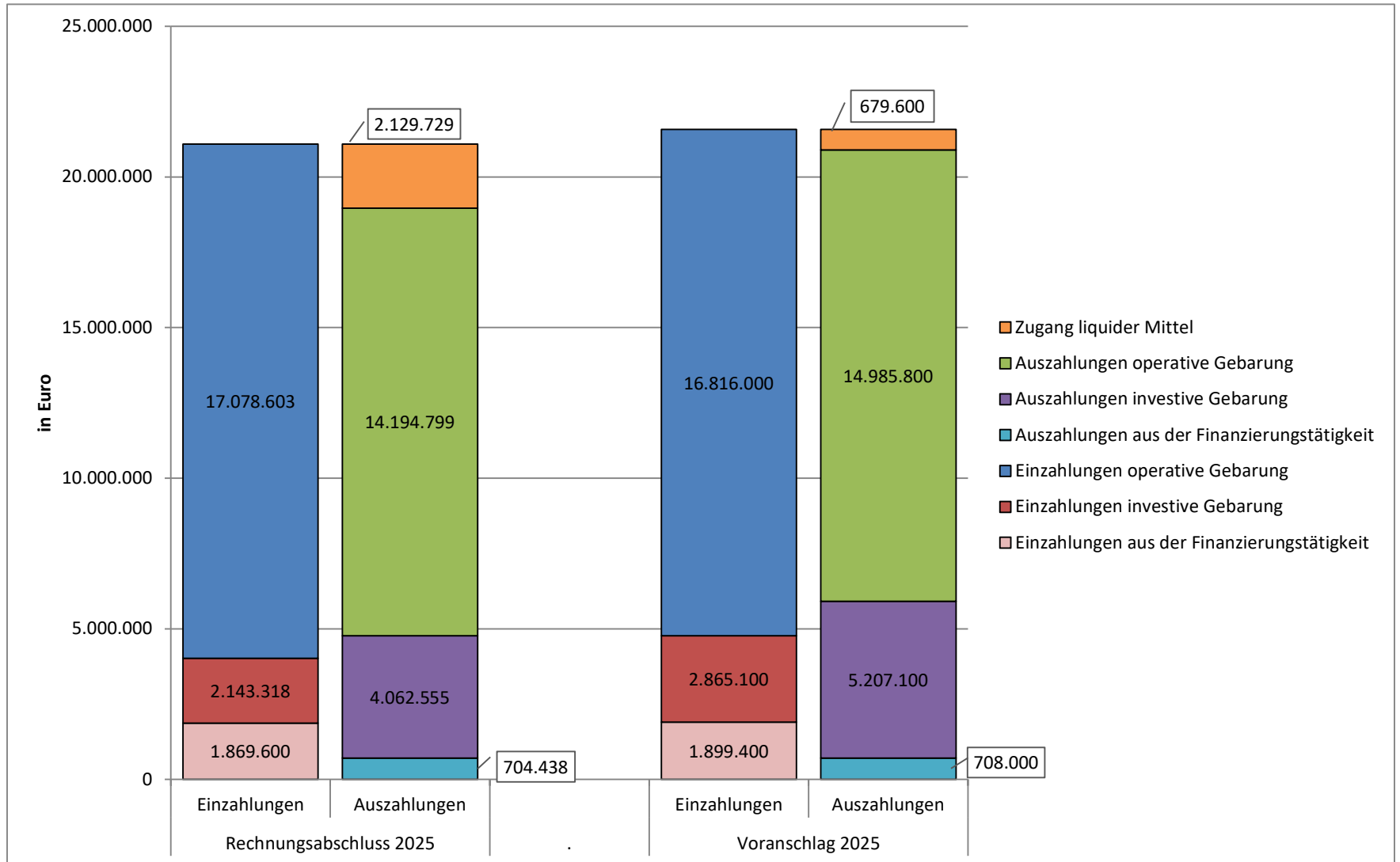
Die gesamten Erträge betragen im Finanzjahr 2025 rund € 18.906.128. Gegenüber dem Voranschlag bedeutet dies eine Veränderung von rund 2,0 Prozent. Die höchsten Erträge fielen im Bereich Erträge aus der operativen Verwaltungstätigkeit mit € 16.717.624 an (davon Erträge aus Ertragsanteilen rund € 5.231.050, Kommunalsteuer rund € 5.576.845 und Grundsteuer rund € 633.282). Dies entspricht einem Anteil von 88,4 Prozent an den gesamten Erträgen.

Die Aufwendungen liegen im Finanzjahr 2025 bei rund € 17.570.968. Dies bedeutet eine Veränderung zum Voranschlag von -4,2 Prozent. Bei den Aufwendungen entfallen rund € 7.885.841 auf den Bereich der Sachaufwendungen. Die Sachaufwendungen enthalten unter anderem die Abschreibungen mit rund € 1.813.296, die sich durch die Abnutzung des kommunalen Vermögens ergeben. Während die Personalaufwendungen des Finanzjahres bei rund € 1.904.748 liegen, betragen die Transferaufwendungen etwa € 7.708.040 und die Finanzaufwendungen rund € 72.339.

Im Rechnungsabschluss 2025 wurden Haushaltsrücklagen aufgelöst und gebildet. Die Bildung umfasst die Zuführung der Zinsen der Gebührenhaushalte sowie die Bildung der Rücklage und Zahlungsmittelreserve im Gebührenhaushalt Abwasser mit € 302.700. Die Auflösung der Haushaltsrücklagen im Gebührenhaushalt Abwasser entspricht der Entnahmen der Zahlungsmittelreserve für das Innere Darlehen an den Wasserhaushalt. Innere Darlehen sind ab 2024 über Forderungen und Verbindlichkeiten in der Vermögensrechnung auszuweisen und im Detail im Nachweis Innere Darlehen und im Nachweis Innere Darlehen (Ktn) ersichtlich. Weiters wurde nach Vorgabe des Landes Kärnten die Haushaltsrücklagen (ausgenommen für Gebührenhaushalte) zur Gänze aufgelöst. Die bestehenden Zahlungsmittelreserven bleiben dadurch unverändert.

Die im Rechnungsabschluss 2024 gebildeten Rückstellungen für ausstehende Rechnungen wurden entsprechen aufgelöst. Im Rechnungsjahr 2025 sind Rückstellungen für ausstehende Rechnungen zu bilden.

Finanzierungsrechnung ohne voranschlagswirksame Gebarung



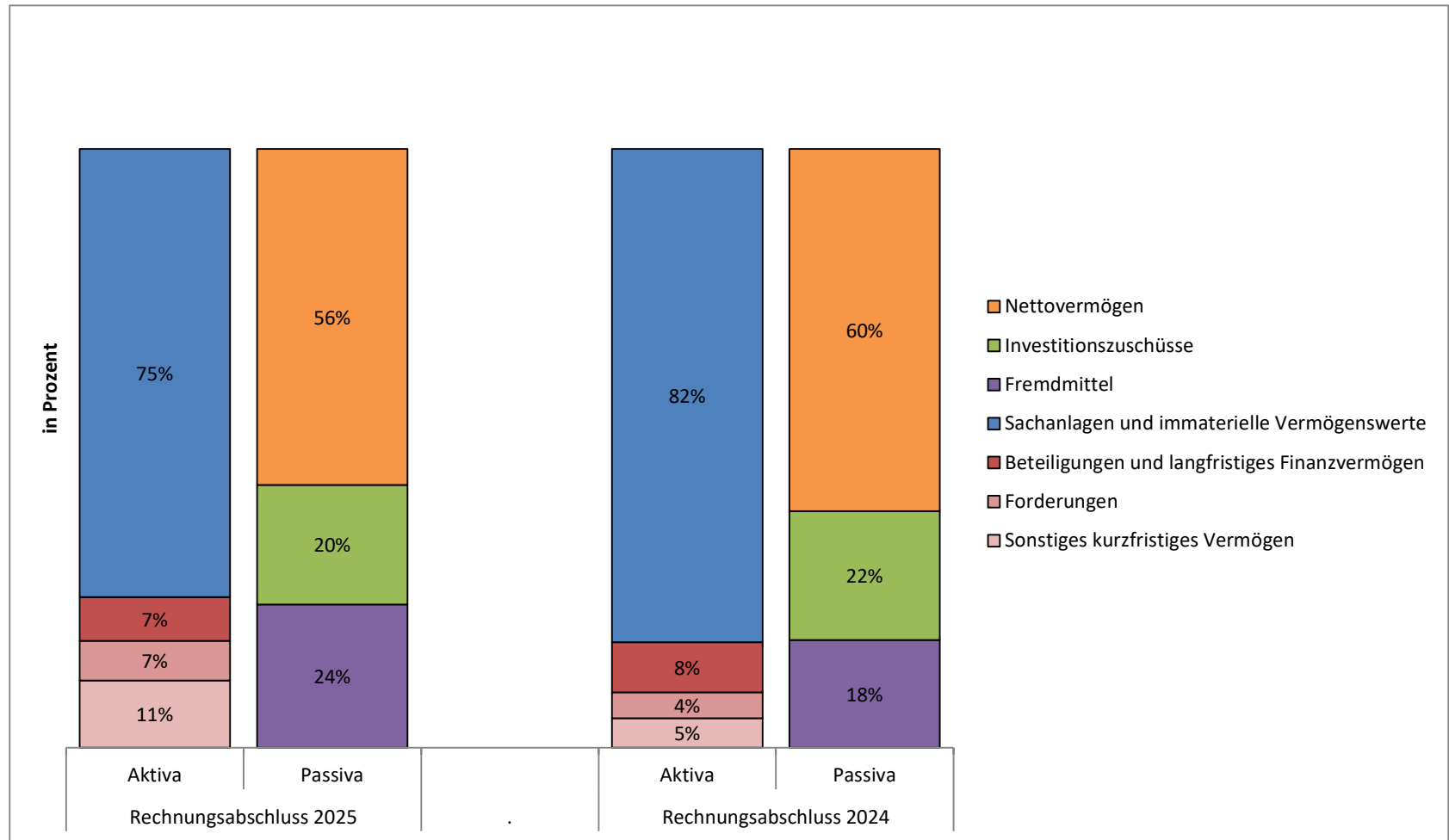
Insgesamt fallen im Rechnungsabschluss 2025 die Einzahlungen höher als die Auszahlungen aus, d. h. die liquiden Mittel der Gemeinde inklusive der voranschlagsunwirksamen Gebarung steigen in der Höhe von rund € 3.572.038 an. Die gesamten voranschlagswirksamen Einzahlungen betragen im Finanzjahr 2025 rund 21.091.520 Euro. Gegenüber dem Voranschlag bedeutet dies eine Veränderung von etwa -2,3 Prozent. Die höchsten Einzahlungen sind in den Bereichen 'operative Gebarung' mit 17.078.603 Euro und 'investive Gebarung' mit € 2.143.318 zu verzeichnen. Von den voranschlagswirksamen Einzahlungen entfallen somit 81,0 Prozent auf den Bereich 'operative Gebarung'.

Die voranschlagswirksamen Auszahlungen liegen 2025 bei rund € 18.961.792. Dies bedeutet eine Veränderung zum Voranschlag von -9,3 Prozent. Die höchsten Auszahlungen werden in den Bereichen 'operative Gebarung' mit € 14.194.799 und 'investive Gebarung' mit € 4.062.555 verzeichnet. Etwa 74,9 Prozent der voranschlagswirksamen Auszahlungen entfallen auf den Bereich 'operative Gebarung'.

4.6. Vermögensrechnung:

RA 2025	
Summe AKTIVA	51.553.685,03
Summe PASSIVA	22.625.281,51
Nettovermögen (Ausgleichsposten)	28.928.403,52

4.7. Analyse des Vermögenshaushaltes:



Das Nettovermögen inkl. Investitionszuschüsse liegt mit 76,08% der Passiva auf einem hohen Niveau. Die Sachanlagen und immateriellen Vermögenswerte machen 74,85% des Gemeindevermögens aus. Weitere Vermögenspositionen sind die Beteiligungen und das langfristige Finanzvermögen (7,30%), die Forderungen (6,58%) sowie das übrige kurzfristige Vermögen (11,26%). Zu letzterem zählen insbesondere die Vorräte und Zahlungsmittelbestände. Die Fremdmittel der Gemeinde liegen bei rund 23,92%

in Euro	Rechnungsabschluss 2025	Rechnungsabschluss 2024	Differenz
Sachanlagen und immaterielle Vermögenswerte	38.590.352	37.675.227	915.125
Beteiligungen und langfristiges Finanzvermögen	3.765.912	3.846.801	-80.889
Forderungen	3.392.229	1.970.140	1.422.089
Sonstiges kurzfristiges Vermögen	5.805.191	2.262.320	3.542.871
Aktiva	51.553.685	45.754.489	5.799.196
Nettovermögen	28.928.404	27.674.133	1.254.271
Investitionszuschüsse	10.293.305	9.842.537	450.768
Fremdmittel	12.331.977	8.237.820	4.094.157
Passiva	51.553.685	45.754.489	5.799.196

Die im Besitz der Gemeinde befindlichen Sachanlagen und immateriellen Güter weisen zum Stichtag 31.12.2025 einen Wert von rund € 38.590.352 auf. Dies bedeutet eine Veränderung im Vergleich zum Vorjahresstichtag in Höhe von rund € 915.125. Die Sachanlagen umfassen insbesondere das Straßenvermögen, die Grundstücke und Gebäude. Das übrige Vermögen liegt bei rund € 12.963.333 und hat sich damit um rund € 4.884.071 im Vergleich zum Vorjahr verändert.

Das Nettovermögen gibt an, in welcher Höhe das Vermögen mit eigenen Mitteln finanziert ist. Das Nettovermögen der Gemeinde weist einen positiven Wert von rund € 28.928.404 auf und hat sich gegenüber dem Vorjahr um rund € 1.254.271 verbessert.

Erhaltene Investitionszuschüsse werden als Sonderposten auf der Passivseite der Vermögensrechnung dargestellt. Sie lagen zum Stichtag des Finanzjahrs bei rund € 10.293.305 und haben sich um einen Betrag von rund € 450.768 verändert. Die Fremdmittel umfassen die aufgenommenen Finanzschulden, gebildeten Rückstellungen aber auch sonstige offene Verbindlichkeiten. Die Fremdmittel liegen zum Stichtag bei rund € 12.331.977.

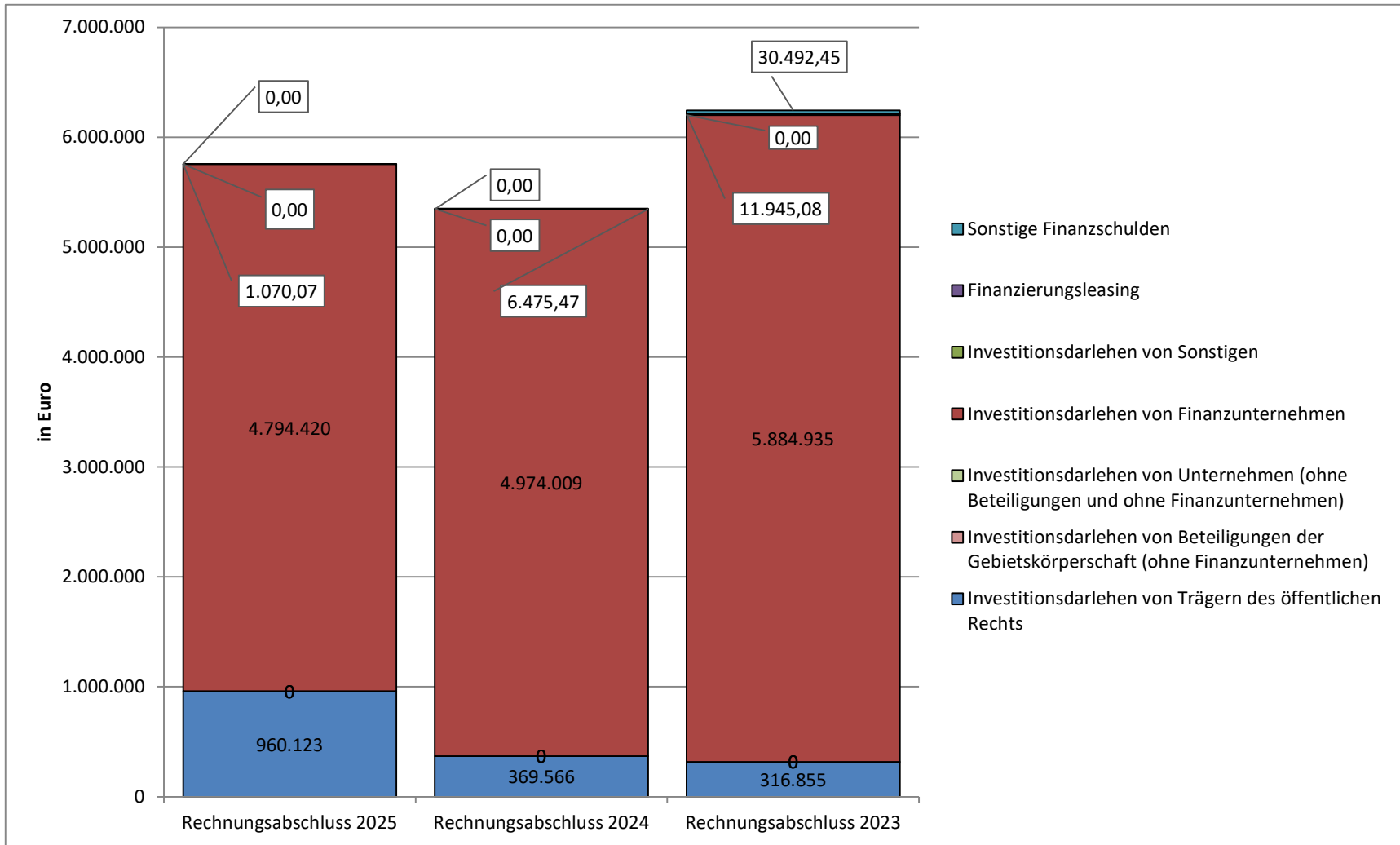
Nettoinvestitionen

Bereichsbudgets - Investitionstätigkeit			
	Einzahlungen MVAG 331	Auszahlungen MVAG 341	Nettoinvestitionen
Gruppe 0 / Vertretungskörper und allgemeine Verwaltung	0,00	0	0
Gruppe 1 // Öffentliche Ordnung und Sicherheit	0,00	19.817,81	-19.817,81
Gruppe 2 / Unterricht, Erziehung, Sport und Wissenschaft	0,00	1.090.936,19	-1.090.936,19
Gruppe 3 / Kunst; Kultur und Kultus	0,00	15.485,30	-15.485,30
Gruppe 4 / Soziale Wohlfahrt und Wohnbauförderung	0,00	0,00	0,00
Gruppe 5 / Gesundheit	0,00	37.467,80	-37.467,80
Gruppe 6 / Straßen- und Wasserbau und Verkehr	2.070,000	1.232,858,56	-1.230.788,56
Gruppe 7 / Wirtschaftsförderung	1.000,00	26.137,13	-25.137,13
Gruppe 8 / Dienstleistungen	1.167.434,51	612.222,58	555.211,93
Gruppe 9 / Finanzwirtschaft	0,00	0,00	0,00
Summe	1.170.504,51	3.034.925,37	-1.864.420,86

Die Nettoinvestitionen (Einzahlungen abzüglich Auszahlungen aus der Investitionstätigkeit) betragen im Rechnungsabschluss 2025 rund € 1.864.421. Die höchsten Nettoinvestitionen ergeben sich in der Gruppe 6 mit rund € -1.230.789 und der Gruppe 2 mit rund € -1.090.936. In der Gruppe 8 übersteigen die Einzahlungen die Auszahlungen aus der Investitionstätigkeit in der Höhe von rund € 555.211.

4.8. Stand und Entwicklung des Gemeindevermögens und der Finanzschulden:

Finanzschuldenentwicklung



Der Stand der Finanzschulden beträgt zum 31.12.2025 € 5.755.613. Gegenüber dem Vorjahr bedeutet dies eine Erhöhung der Finanzschulden um € 405.562 bzw. 8 Prozent. 'Investitionsdarlehen von Finanzunternehmen' machen mit € 4.794.420 den größten Teil der Finanzschulden aus, das entspricht einem Anteil von 83 Prozent der gesamten Finanzschulden. Die höchste Reduktion der Schulden fand bei 'Investitionsdarlehen von Finanzunternehmen' mit € -179.590 bzw. -4 Prozent gegenüber dem Vorjahr statt. Der größte Anstieg der Schulden ist bei 'Investitionsdarlehen von Trägern des öffentlichen Rechts' in der Höhe von € 590.557 bzw. 160 Prozent. Dies resultiert durch die Aufnahme eines Regionalfondsdarlehen in Höhe von € 760.000,00 für das Vorhaben Neubau Kindergarten Krumfelden. Im Einzelnachweis über Finanzschulden und Schuldendienst sind die Darlehen im Detail ersichtlich.

5. Dokumentation der verwendeten Bewertungsmethoden und Abweichungen von der Nutzungsdauertabelle gemäß Anlage 7 VRV 2015:

Im Rechnungsabschluss 2025 erfolgten keine Änderungen von Bewertungsmethoden:

Abweichungen der Abschreibung (z.B. Anschaffung gebrauchte Wirtschaftsgüter...), sind in der Beilage „Nachweis Vermögen mit abgeänderter Nutzungsdauer“ ersichtlich.

Beilage zu den textlichen Erläuterungen

Erläuterungen Abweichungen Ausgaben - Rechnungsabschluss 2025

Haushaltskonto	Ansatzbezeichnung	Postbezeichnung	Zahlungen	Voranschlag	Abweichung	Begründung
1/000000-721200	Gewählte Gemeindeorgane	Sitzungsgelder	40.983,74	66.000,00	-25.016,26	Weniger-Ausgaben aufgrund der Anzahl der abgehaltenen Ausschusssitzungen.
1/010000-500000	Zentralamt	Geldbezüge - Beamte der Verwaltung	198.117,68	206.000,00	-7.882,32	Veranschlagung zu gering.
1/010000-523000	Zentralamt	Geldbezüge - Arbeiter nicht ganzj.b	21.511,40	10.500,00	11.011,40	Aushilfskräfte Reinigungspersonal, Ferialpraktikanten.
1/010000-580000	Zentralamt	DGB zum Ausgleichsfonds für Familie	15.042,00	21.500,00	-6.458,00	Veranschlagung zu gering.
1/010000-631000	Zentralamt	Telekommunikationsdienste	3.182,98	6.000,00	-2.817,02	Abrechnung 12 erfolgt erst im Jänner 2026. Einsparungen aufgrund Anbieterwechsel.
1/010000-631010	Zentralamt	Telekommunikationsdienste (CNC)	1.624,17	5.000,00	-3.375,83	Es wurden nur zwei Quartale im Rechnungsjahr abgerechnet. Verschiebung ins nächste Jahr.
1/010000-728000	Zentralamt	Entgelte für sonstige Leistungen	18.938,36	30.600,00	-11.661,64	Ausgaben Baukartell sind im Rechnungsjahr nicht angefallen. Die Ausgaben für die Lohnverrechnung sind ebenfalls nur für drei Quartale vorgeschrieben und bezahlt worden.
1/029000-614000	Amtsgebäude	Instandhaltung (Gemeindeamt)	6.337,79	10.000,00	-3.662,21	Geplantes Bodensanierung (Sekretariatsbüro) wurde im Rechnungsjahr nicht durchgeführt.
1/029000-700000	Amtsgebäude	Miet- und Pachtaufwand	8.223,26	16.000,00	-7.776,74	Anteilige Miete Amtshaus geringer als veranschlagt.
1/029000-728001	Amtsgebäude	Energieausweis - Entgelte für sonstige Leistungen	6.009,75	9.000,00	-2.990,25	Veranschlagung erfolgte aufgrund einer Kostenschätzung - tatsächliche Kosten geringer als Voranschlag.
1/032000-728000	Vermessungsamt	Entgelte für sonst. Leistungen	11.047,80	7.000,00	4.047,80	Ausgaben für: Bestandsaufnahme Schloßplatz, Vermessung Cereisenstraße, Weidenstraße, Radweg AvW Straße, etc.
1/063000-723000	Städtekontakte und Partnerschaften	Aufwendungen Städtekontakte und Partnerschaften	5.375,80	10.000,00	-4.624,20	Im Rechnungsjahr fanden wenige partnerschaftliche Treffen statt, daher geringe Ausgaben.
1/163000-042000	Freiwillige Feuerwehr	Betriebsausstattung	11.344,96	5.000,00	6.344,96	Ankauf Deichselstapler AMC12 € 6.000,-- war nicht veranschlagt.
1/163000-400100	Freiwillige Feuerwehr	Anschaffung Ausrüstung	56.563,73	54.000,00	2.563,73	Nachkauf von 6 KS03 Uniformen - waren im Voranschlag nicht berücksichtigt.
1/163000-452000	Freiwillige Feuerwehr	Treibstoffe	8.646,05	17.000,00	-8.353,95	Abrechnung 12/2025 wurde nicht im Rechnungsjahr verrechnet - Abrechnung erfolgt erst im Jahr 2026.

Haushaltskonto	Ansatzbezeichnung	Postbezeichnung	Zahlungen	Voranschlag	Abweichung	Begründung
1/163000-614000	Freiwillige Feuerwehr	Instandhaltung von Gebäuden	7.454,48	5.700,00	1.754,48	Austausch Mischermotor war in 12/2025 notwendig (€ 1.597,60) - war im Voranschlag nicht berücksichtigt.
1/163000-617000	Freiwillige Feuerwehr	Instandhaltung von Fahrzeugen	14.890,30	25.000,00	-10.109,70	Veranschlag beruht auf einen Schätzwert der Vorjahre - Ausgaben im Rechnungsjahr wesentlich geringer als veranschlagt.
1/163000-700000	Freiwillige Feuerwehr	Miet- und Pachtaufwand	8.050,86	6.000,00	2.050,86	Refundierung einer Kulturhausmiete für einen Feuerwehr Grundkurs wurde auf diesem Ansatz verbucht.
1/163000-728001	Freiwillige Feuerwehr	Energieausweis - Entgelte für sonstige Leistungen	1.920,00	0,00	1.920,00	Ausgaben Energieausweise wurden im Rechnungsjahr pauschal auf einen Ansatz veranschlagt (1/840/728). Ansatzzuordnung erst nach Vorlage der Rechnung.
1/180000-452000	Zivilschutz	Treibstoffe	0,00	20.000,00	-20.000,00	Betankung Betriebstankstelle wurde erst im Jänner 2026 vorgenommen.
1/180000-728000	Zivilschutz	Entgelte für sonstige Leistungen	2.648,74	5.700,00	-3.051,26	Geplanter Blackout-Informationstag wurde nicht abgehalten.
1/211000-600110	Volksschule	Energiebezüge (EEG)	869,61	6.000,00	-5.130,39	EEG Strombezüge für das 4.Quartal 2025 wurden erst im Jänner 2026 verrechnet.
1/211000-614000	Volksschule	Instandh. v. Gebäuden	20.024,47	17.500,00	2.524,47	Größte Ausgabenposition: Austausch der Alu- und Brandschutztüren (€ 1.912,25, € 3.381,32). Einbau einer elektronischen Schultüre € 4.008,-.
1/211000-618000	Volksschule	Instandhaltung Betriebseinrichtung	4.654,07	2.900,00	1.754,07	Einbau Brandschutzklappen € 1.860,54 war bei Veranschlagung nicht berücksichtigt.
1/211000-618100	Volksschule	Instandhaltung und Wartung EDV (Hardware/Software)	3.059,95	7.000,00	-3.940,05	Veranschlagung zu hoch.
1/211000-631000	Volksschule	Telekommunikationsdienste	7.225,76	6.000,00	1.225,76	Mtl. Kosten für Telefon, Glasfaseranschluss.
1/211000-691000	Volksschule	Schäden - Versicherung	2.325,44	0,00	2.325,44	Instandsetzung Boden nach Wasserschaden - Refundierung Versicherung noch ausständig.
1/211000-720109	Volksschule	Kostenbeiträge (Kostensätze) für Leistungen	4.696,81	2.000,00	2.696,81	Mehrausgaben Leistungen Wirtschaftshof.
1/211000-728000	Volksschule	Entgelte für sonstige Leistungen	13.660,62	12.500,00	1.160,62	Größte Ausgabenposition: Endabrechnung Kopien € 6.347,44.
1/211000-728001	Volksschule	Reinigung - Entgelte für sonstige Leistungen	71.641,24	60.000,00	11.641,24	Fremdreinigung 1 - 12/2025.
1/211000-728003	Volksschule	Entgelte für sonstige Leistungen Schulhof-Volksschule Althofen	1.318,70	0,00	1.318,70	1. Teilrechnung Freiraumplanung Schulhof - war im Voranschlag nicht berücksichtigt..

Haushaltskonto	Ansatzbezeichnung	Postbezeichnung	Zahlungen	Voranschlag	Abweichung	Begründung
1/230000-402000	Förderung des Schulbetriebs	Verbrauchsgüter für innerbetriebliche Leistungen	1.712,00	400,00	1.312,00	Schulobstlieferung.
1/240000-510000	Kindergarten 1 u. 2	Geldbezüge - VB der Verwaltung	159.726,76	151.600,00	8.126,76	Ansatz zu gering veranschlagt.
1/240000-582000	Kindergarten 1 u. 2	Sonst.Dienstgeberbtg.soz.Sich.	38.824,01	33.000,00	5.824,01	Ansatz zu gering veranschlagt.
1/240000-614000	Kindergarten 1 u. 2	Instandh. v. Gebäuden	40.289,78	35.000,00	5.289,78	Erneuerung Beleuchtung, Reparaturarbeiten Heizungsanlage.
1/240000-618000	Kindergarten 1 u. 2	Instandhaltung Betriebseinrichtung	1.200,40	11.300,00	-10.099,60	Die veranschlagten Ausgaben für die Sanierung der Spielgeräte sind im Rechnungsjahr nicht angefallen. Verschiebung in das Jahr 2026.
1/240000-755000	Kindergarten 1 u. 2	Transfers an Unternehmen (ohne Finanzunternehmen) und andere	528.875,18	521.600,00	7.275,18	Endabrechnung 2024 Wellenspiel II in Höhe von € 7.239,39 - war im Voranschlag nicht berücksichtigt.
1/250000-755000	Horte für Schülerinnen und Schüler	Transfers an Unternehmen (ohne Finanzunternehmen) und andere	64.096,30	50.000,00	14.096,30	Endabrechnung GTS für das Schuljahr 2024/25. Die Beiträge wurden aufgrund des jährlichen Abganges mit dem Schuljahr 2025/2026 angehoben.
1/262000-600100	Sportplatz Treibach	Strom	17.881,39	14.000,00	3.881,39	Mehrausgaben aufgrund Endabrechnung 2024 in Höhe von € 2.749,67.
1/262000-619000	Sportplatz Treibach	Instandhaltung d. Spielplätze	40.640,46	36.600,00	4.040,46	Sanierung der Spielplätze laut Wartungsvertrag. Austausch Rain Bird Getriebebegrenzer (€ 2.342,52).
1/269900-614000	Sonst. Sport-Maßnahmen	Instandhaltung von Gebäuden und Bauten	11.613,03	14.000,00	-2.386,97	Ausgaben für Sanierung der Eisstockhalle geringer als veranschlagt.
1/269900-618000	Sonst. Sport-Maßnahmen	Instandhaltung von sonstigen Anlagen	0,00	10.000,00	-10.000,00	Sanierungsarbeiten Fun Court wurden nicht durchgeführt.
1/269900-700000	Sonst. Sport-Maßnahmen	Miet- und Pachtaufwand	5.430,90	1.500,00	3.930,90	Übernahme von Kulturhaus-, Hallenmieten für diverse Sportvereine.
1/269900-757000	Sonst. Sport-Maßnahmen	Subventionen	46.961,00	34.000,00	12.961,00	Auszahlung von im Stadtrat beschlossenen Subventionen, welche in der ursprünglichen Veranschlagung nicht berücksichtigt waren.
1/289000-700000	Forschungsprojekt "Rurasmus"	Miet- und Pachtaufwand	2.961,14	8.000,00	-5.038,86	Übernahme von Mietkosten Rurasmusstudentinnen.
1/320100-523000	Musikschule	Geldbezüge - Arbeiter nicht ganzj.b	3.699,28	1.500,00	2.199,28	Anteilige Lohnkosten Reinigungskraft.
1/320100-728001	Musikschule	Energieausweis - Entgelte für sonstige Leistungen	6.640,61	8.800,00	-2.159,39	Kosten für die Erstellung des Energieausweises geringer als veranschlagt.
1/320100-728002/2	Musikschule	Entgelte für sonstige Leistungen (LK Sekretariat)	8.873,92	11.000,00	-2.126,08	Anteilige Personalkosten zu hoch veranschlagt.

Haushaltskonto	Ansatzbezeichnung	Postbezeichnung	Zahlungen	Voranschlag	Abweichung	Begründung
1/320100-755001	Musikschule	Transfers an Immo KG	5.841,23	3.000,00	2.841,23	Ausstattung Hemmland Saal.
1/321000-728001	Stadtkapelle	Energieausweis - Entgelte für sonstige Leistungen	6.640,61	8.800,00	-2.159,39	Kosten der Erstellung des Energieausweises geringer als veranschlagt.
1/322000-614000	Maßnahmen zur Förderung der Musikpf Stadtkapelle	Instandhaltung	3.410,82	500,00	2.910,82	Wartung der Brandmeldeanlage - Höhe der Kosten war bei Voranschlagserstellung nicht bekannt.
1/340000-728000	Museen	Entgelte für sonst.Leistungen	1.584,05	0,00	1.584,05	Werbeeinschaltungen für AVW Museum.
1/340000-757000	Museen	Subvention Museumsverein	0,00	12.400,00	-12.400,00	Die Subvention wurde im Rechnungsjahr nicht abberufen.
1/363000-042000	Altstadterhaltung u. Ortsbildpflege	Amts-, Betriebs- u. Geschäftsausstattung	6.040,60	0,00	40,60	Anschaffung von zwei Lastenrädern, Erneuerung Wassertank.
1/363000-400000	Altstadterhaltung u. Ortsbildpflege	Geringwertige Wirtschaftsgüter	230,00	6.000,00	230,00	Ankauf eines Blasgerätes.
1/363000-459000	Altstadterhaltung u. Ortsbildpflege	Sonstige Verbrauchsgüter	20.075,53	15.000,00	5.075,53	Anschaffung von Pflanzen, Bäumen, Rollrasen, etc.
1/363000-720109	Altstadterhaltung u. Ortsbildpflege	Kostenbeiträge (Kostenersätze) für Leistungen	124.366,81	116.000,00	8.366,81	Veranschlagung erfolgt aufgrund von durchschnittlichen Vorjahreswerten - genaue Zuordnung erfolgt aufgrund monatlicher Abrechnungen.
1/363000-728000	Altstadterhaltung u. Ortsbildpflege	Entgelte für sonstige Leistungen	7.255,40	15.000,00	-7.744,60	Veranschlagte Kosten für Baumkontrollen sind nicht zur Gänze angefallen.
1/363000-728010	Altstadterhaltung u. Ortsbildpflege	Fremdleistungen	20.934,84	15.000,00	5.934,84	Durchgeführte Baumschnittarbeiten durch Dritte, Unkrautvernichtung etc.
1/363001-720109	Altstadt	Kostenbeiträge (Kostenersätze) für Leistungen	17.643,80	12.000,00	5.643,80	Veranschlagung erfolgt aufgrund von durchschnittlichen Vorjahreswerten - genaue Zuordnung aufgrund monatlicher Abrechnungen.
1/363200-619000	Ortsbildpflege Öffentliche Brunnen	Instandhaltung	3.709,66	1.700,00	2.009,66	Nicht veranschlagte Ausgabe war die Sanierung eines Brunnens am Kalvarienberg (€ 1.960,80).
1/369000-459000	Heimatspflege	Sonstige Verbrauchsgüter	13,03	0,00	13,03	Trennscheibe für Maibaum.
1/371001-457000	Förderung von Presse-Stadtmagazin	Druckwerke	1.296,00	0,00	1.296,00	Mehrausgaben Druckkosten Ausgabe Juni - Stadtmagazin.
1/380000-010001	Kulturhaus	Mieterinvestitionen - Gebäude und Bauten	0,00	20.000,00	-20.000,00	Anteilige Kosten für Müllstation - wurde im Rechnungsjahr nicht realisiert.
1/380000-618000	Kulturhaus	Instandhaltung der Einrichtung	2.463,96	1.000,00	1.463,96	Reparatur Kühlzelle (€ 1.259,17) war bei Veranschlagung nicht berücksichtigt.

Haushaltskonto	Ansatzbezeichnung	Postbezeichnung	Zahlungen	Voranschlag	Abweichung	Begründung
1/380000-728000	Kulturhaus	Entgelte für sonstige Leistungen (Facility Manager)	21.763,56	20.000,00	1.763,56	Ausgaben Reinigungskosten Kulturhaus-genaue Veranschlagung nicht möglich, da die genaue Anzahl der Veranstaltungen im vorhinein nicht bekannt sind.
1/380000-728001	Kulturhaus	Reinigung - Entgelte für sonstige Leistungen	21.216,63	18.000,00	3.216,63	Ausgaben für Reinigungskosten - Anzahl der Veranstaltungen im vorhinein nicht bekannt.
1/380000-728002	Kulturhaus	Energieausweis - Entgelte für sonstige Leistungen	5.677,72	7.300,00	-1.622,28	Ausgaben Erstellung Energieausweis geringer als veranschlagt.
1/381000-700000	Maßnahmen der Kulturpflege	Mietzinse (Kulturhaus)	26.227,44	25.000,00	1.227,44	Übernahme von Kulturhausmieten (Betriebskosten müssen vom VA immer bezahlt werden) für diverse Veranstaltungen.
1/381000-728000	Maßnahmen der Kulturpflege	Entgelte für sonstige Leistungen (Veranstaltungsentgelte)	70.422,13	68.000,00	2.422,13	Ausgaben für Veranstaltungen im Rechnungsjahr.
1/390000-757000	Kirchliche Angelegenheiten	Subventionen	800,00	4.200,00	-3.400,00	Beschlossene Förderung für die Sanierung des Kreuzweges wurde noch nicht ausbezahlt. Verschiebung ins Jahr 2026.
1/423000-430000	Essen auf Rädern	Essen - Ankauf	174.261,99	157.000,00	17.261,99	Aufgrund der Anzahl der Essensbezieher - Mehrausgaben.
1/429000-700000	Freie Wohlfahrt	Miet- und Pachtaufwand	4.341,99	3.000,00	1.341,99	Übernahme von Kulturhausmieten für Sommer-, Wintersportbörse, Veranstaltungen von Pensionistenvereinen.
1/429000-720109	Freie Wohlfahrt	Kostenbeiträge (Kostenersätze) für Leistungen	904,89	0,00	904,89	Leistungen Wirtschaftshof - Börsen, Lieferung/Abholung Pflegebetten.
1/429000-728000/2	Freie Wohlfahrt	Entgelte für sonstige Leistungen (Geburtstagsbetreuung)	8.528,85	7.500,00	1.028,85	Mehrausgaben für Einladungen zu den monatlichen Geburtstagsfeiern.
1/429100-459000	Freie Wohlfahrt - Generationentag	Sonstige Verbrauchsgüter	254,46	0,00	254,46	Dekomaterial Generationentag.
1/429100-720109	Freie Wohlfahrt - Generationentag	Kostenbeiträge (Kostenersätze) für Leistungen	883,35	0,00	883,35	Auf- und Abbauarbeiten Generationentag.
1/439000-728000	Jugendwohlfahrt-sonst. Einrichtungen	Entgelte für sonstige Leistungen	5.281,96	3.000,00	2.281,96	Ausgaben für diverse Veranstaltungen.
1/512000-728000	Sonstige medizinische Beratung und	Entgelt für sonst. Leistungen (Gesundheitstage u.ä.)	5.923,50	3.000,00	2.923,50	Ausgaben Gesundheitstag 2025 und div. Veranstaltungen.
1/520000-726000	Natur- u.Landschaftsschutz	Mitgliedsbeiträge an Institutionen	1.666,61	6.000,00	-4.333,39	E5 Mitgliedsbeitrag aufgrund Fördereinreichung geringer als veranschlagt.

Haushaltskonto	Ansatzbezeichnung	Postbezeichnung	Zahlungen	Voranschlag	Abweichung	Begründung
1/520003-728000	Schlosswiese Töscheldorf	Entgelte für sonstige Leistungen	13.441,53	10.800,00	2.641,53	Im VA war die Erstellung eines Gestaltungskonzeptes berücksichtigt. Zusätzlich angefallen sind Pflegearbeiten und die Digitalisierung der Schlosswiese.
1/520060-778000	Ölkesselfreie Gemeinde	Sonstige Transfers an private Haushalte	11.500,00	20.000,00	-8.500,00	Auszahlung eingereicherter Anträge.
1/612000-005000/4	Gemeindestraßen	Anlagen zu Straßenbauten	870,00	0,00	870,00	Ankauf von Bäumen (3 Stück).
1/612000-611000	Gemeindestraßen	Instandhaltung von Straßenbauten	93.609,30	139.600,00	-45.990,70	Veranschlagte Ausgaben sind im Rechnungsjahr nicht angefallen.
1/612000-611100	Gemeindestraßen	Behebung von Katastrophenschäden	47.334,72	44.100,00	3.234,72	Katastrophenschaden Prinzhofergasse - teilweise Refundierung durch den Katastrophenfonds.
1/612000-771000	Gemeindestraßen	Kapitaltransfers an Länder, Landesfonds und Landeskammern	7.500,00	15.000,00	-7.500,00	2. Teil für Gehweg Guttaringerstraße fällt erst im Jahr 2026 an.
1/612001-728000	Gemeindestraßen	Entgelte für sonstige Leistungen	41.620,60	35.000,00	6.620,60	Ausgaben für Parkraumüberwachung.
1/616000-728000	Radwegenetz	Entgelte für sonstige Leistungen	6.540,00	29.000,00	-22.460,00	Erstellung Radwegekonzept wurde nicht realisiert.
1/633000-060000/1	Unterhaltung von Fließgewässern	Im Bau befindliche Grundstückseinrichtungen	21.264,41	22.500,00	-1.235,59	Veranschlagte Beschilderung plus Zubehöre wurde im Rechnungsjahr nicht realisiert.
1/640000-042000	Verkehrsangelegenheiten	Amts-, Betriebs- und Geschäftsausstattung	0,00	2.000,00	-2.000,00	Ankauf Muster Fahrradständer - wurde nicht realisiert.
1/640000-400000	Verkehrsangelegenheiten	Verkehrszeichen	1.783,83	10.000,00	-8.216,17	Ansatz zu hoch veranschlagt.
1/640000-618000	Verkehrsangelegenheiten	Instandhaltung von sonstigen Anlagen	132,00	62.200,00	-62.068,00	Verkehrsberuhigung Badstraße war veranschlagt, wurde jedoch nicht realisiert.
1/742000-728000	Land-u.Forstwirtschaft -	Entgelte für sonstige Leistungen (Katzenkastrationen)	1.022,00	0,00	1.022,00	Beiträge Katzenkastrationen.
1/770100-611000	Fremdenverkehr Promenaden-,Wanderwe	Instandhaltung	10.319,22	15.000,00	-4.680,78	Ausgaben für Beschilderung der Wanderwege.
1/770100-720109	Fremdenverkehr Promenaden-,Wanderwe	Kostenbeiträge (Kostenersätze) für Leistungen	6.808,22	3.000,00	3.808,22	Veranschlagung beruht auf durchschnittlichen Vorjahreswerten - Zuordnung erfolgt aufgrund monatlicher Abrechnungen.
1/771000-728000	Maßnahmen z. Förderung des Fremdenv	Entgelte für sonstige Leistungen (Einschaltungen FV, Kurbadführer)	6.565,74	5.000,00	1.565,74	Nachdruck Freizeitkarte, Geo bonus mapplus, etc.
1/771000-755000	Maßnahmen z. Förderung des Fremdenv	Lfd.Transferzahlg. (Ortstaxe)	62.571,71	47.600,00	14.971,71	Beitrag Ortstaxe 10 - 12/2024 wurde erst im Rechnungsjahr verrechnet.

Haushaltskonto	Ansatzbezeichnung	Postbezeichnung	Zahlungen	Voranschlag	Abweichung	Begründung
1/782000-728000	Wirtschaftspolitische Maßnahmen	Entgelte für sonstige Leistungen	6.243,90	5.000,00	1.243,90	Auf- und Abbau Osterdekoration, Demontage Weihnachtsbeleuchtung.
1/782000-728010	Wirtschaftspolitische Maßnahmen	Entgelt für diverse Leistungen (Weihnachtswelt)	30.724,47	45.000,00	-14.275,53	Die Ausgaben für den Weihnachtsmarkt fallen teilweise in das Rechnungsjahr bzw. in das nächste Jahr.
1/782000-755000	Wirtschaftspolitische Maßnahmen	Transfers an Unternehmen (ohne Finanzunternehmen) und andere	69.300,68	78.000,00	-8.699,32	Pop up Store Wettbewerb - Unterstützung zweier Sieger fällt erst im Jahr 2026 an.
1/782000-757000	Wirtschaftspolitische Maßnahmen	Lfd.Transferzahlg an priv.Organisationen	0,00	7.500,00	-7.500,00	Aufstockung der Subvention laut StR Beschluss - Auszahlung im Jänner 2026.
1/814000-459000	Straßenreinigung	Sonstige Verbrauchsgüter	8.076,25	25.000,00	-16.923,75	Aufgrund des milden Winters wurde weniger Auftausalz, Splitt angekauft.
1/814000-728010	Straßenreinigung	Fremdarbeit (Lohnarbeit)	40.578,62	55.000,00	-14.421,38	Veranschlagung zu hoch - Arbeitsaufwand beruht auf einer Schätzung, bzw. geringere Ausgaben aufgrund des milden Winters.
1/815000-728000	Park- und Gartenanlagen	Entgelte für sonstige Leistungen	300,00	0,00	300,00	Einwinterung Bewässerungssystem Stadtpark.
1/815001-006000	Hundewiese	Sonstige Grundstückseinrichtungen	0,00	20.000,00	-20.000,00	Zweite Hundewiese wurde im Rechnungsjahr nicht realisiert - Verschiebung ins Jahr 2026.
1/815200-619000	Kinderspielplätze	Instandhaltung der Spielplätze	19.461,44	15.500,00	3.961,44	Rechnung Spielplatzüberprüfung aus dem Vorjahr war noch offen und wurde im Rechnungsjahr bezahlt.
1/815200-700000	Kinderspielplätze	Miet- und Pachtaufwand	1.530,00	500,00	1.030,00	Pachtzahlungen für Kinderspielplätze.
1/815200-728000	Kinderspielplätze	Entgelte für sonstige Leistungen	4.239,12	3.500,00	739,12	Überprüfung Spielplätze (eine jährliche Überprüfung aus dem Vorjahr war noch offen, daher wurde der Ansatz überzogen).
1/815200-728010	Kinderspielplätze	Fremdleistungen (Mäharbeiten)	10.560,00	7.000,00	3.560,00	Mehraufwand aufgrund vermehrter Mähgänge.
1/816000-005000	Öffentliche Beleuchtung	Anlagen zu Straßenbauten - Erweiterung Straßenbeleuchtung	9.099,22	16.100,00	-7.000,78	Ankauf Schutzwegblitzer erfolgte nicht im Rechnungsjahr - Verschiebung ins nächste Jahr.
1/816000-619000	Öffentliche Beleuchtung	Instandhaltung der öffentl.Beleuchtung	23.365,50	20.000,00	3.365,50	Ausgaben Reparaturarbeiten - Fehlersuche teilweise schwierig, da Kabelschäden nicht immer leicht zuordenbar sind.
1/817000-720209	Friedhof (einschl.Leichenhalle)	Kostenbeiträge (Kostenersätze) für Leistungen	8.948,41	6.000,00	2.948,41	Mäharbeiten (Traktor) aufgrund vermehrter Mähgänge Ansatz überzogen.
1/820000-040000	Wirtschaftshof	Fahrzeuge	559,70	0,00	559,70	Restwert Renault Master.

Haushaltskonto	Ansatzbezeichnung	Postbezeichnung	Zahlungen	Voranschlag	Abweichung	Begründung
1/820000-451000	Wirtschaftshof	Brennstoffe	3.752,75	8.000,00	-4.247,25	Pellets wurden aufgrund des milden Winters nur einmal angekauft.
1/820000-452000	Wirtschaftshof	Treibstoffe	7.209,42	16.000,00	-8.790,58	Abrechnung Betriebstankstelle erfolgte nicht im Rechnungsjahr - Abrechnung Jänner 2026.
1/820000-511000	Wirtschaftshof	Geldbezüge - VB in handwerkli.Verwen	322.802,27	289.200,00	33.602,27	Ansatz zu gering veranschlagt.
1/820000-523000	Wirtschaftshof	Geldbezüge - Arbeiter nicht ganzj.b	19.590,39	15.000,00	4.590,39	Ansatz zu gering veranschlagt.
1/820000-569000	Wirtschaftshof	Sonst.Nebengebühren	32.176,87	30.200,00	1.976,87	Ansatz zu gering veranschlagt.
1/820000-582000	Wirtschaftshof	Sonst.Dienstgeberbtg. soz.Sich.	80.399,13	75.000,00	5.399,13	Ansatz zu gering veranschlagt.
1/820000-618100	Wirtschaftshof	Instandhaltung und Wartung EDV (Hardware/Software)	466,50	7.100,00	-6.633,50	EDV Programm für elektronische Stundenerfassung wurde im Rechnungsjahr nicht angekauft.
1/831000-455000	Freizeitanlage	Chemische Mittel f.Bade-u.Eisbetrie	25.176,05	21.500,00	3.676,05	Mehrbedarf chemische Reinigungsmittel.
1/831000-511000	Freizeitanlage	Geldbezüge - VB in handwerkli.Verwen	122.696,68	118.500,00	4.196,68	Ansatz zu gering veranschlagt.
1/831000-523000	Freizeitanlage	Geldbezüge - Arbeiter nicht ganzj.b	29.558,04	26.800,00	2.758,04	Ansatz zu gering veranschlagt.
1/831000-617000	Freizeitanlage	Instandhaltung von Fahrzeugen	1.345,54	800,00	545,54	Anteilige Reparaturkosten Rasentraktor.
1/831000-618000	Freizeitanlage	Instandhaltung v. Betriebseinricht.	9.146,17	10.000,00	-853,83	Veranschlagung erfolgte aufgrund von durchschnittlichen Vorjahreswerten.
1/831000-710000	Freizeitanlage	Öffentliche Abgaben,ohne Gebühr gem	25.702,56	23.000,00	2.702,56	Mehrausgaben aufgrund HBA Endabrechnung.
1/831000-728000	Freizeitanlage	Entgelte für sonstige Leistungen	9.145,57	7.900,00	1.245,57	Ansatz zu gering veranschlagt.
1/831010-582000	FZA - Kunsteisanlage	Dgb zur sozialen Sicherheit	27.098,04	22.000,00	5.098,04	Ansatz zu gering veranschlagt.
1/831010-600100	FZA - Kunsteisanlage	Strom	69.435,81	65.000,00	4.435,81	Ansatz zu gering veranschlagt.
1/831010-614000	FZA - Kunsteisanlage	Instandhaltung Gebäude	10.800,32	3.000,00	7.800,32	Mehrausgaben - Austausch Beleuchtung Bistro, Erneuerung Elektroinstallationen Umkleidekabinen, Erneuerung Heizkörper - war bei Voranschlagserstellung nicht bekannt.
1/831010-619000	FZA - Kunsteisanlage	Instandhaltung Außenanlagen	0,00	10.700,00	-10.700,00	Vorbereitungsarbeiten Padel-Tennis-Anlage wurden im Vorjahr nicht realisiert.

Haushaltskonto	Ansatzbezeichnung	Postbezeichnung	Zahlungen	Voranschlag	Abweichung	Begründung
1/831010-720109	FZA - Kunsteisanlage	Kostenbeiträge (Kostensätze) für Leistungen	5.515,52	2.000,00	3.515,52	Mehrausgaben - Aushilfsarbeiten Eishalle aufgrund angespannter Personalsituation.
1/831010-728000	FZA - Kunsteisanlage	Entgelte für sonstige Leistungen	5.296,77	3.000,00	2.296,77	Einschaltung IG Kärnten Card Broschüre, Containerentleerungen, Baumschnitt, etc. - Mehrausgaben.
1/840000-001000	Grundbesitz	Unbebaute Grundstücke	0,00	6.000,00	-6.000,00	Grundankauf wurde im Vorjahr nicht abgerechnet.
1/840000-710000	Grundbesitz	Öffentliche Abgaben, ohne Gebühr gem	20.353,21	10.000,00	10.353,21	Zahlungen Grundsteuer (Nachverrechnungen), Bodenwertabgabe - für Grundstücke im Gemeindevermögen.
1/840000-728001	Grundbesitz	Energieausweise - Entgelte für sonstige Leistungen	0,00	50.000,00	-50.000,00	Ausgaben Erstellung Energieausweise wurde den einzelnen Ansätzen zugeordnet.
1/840001-001000	Grundbesitz Krumfelden	Unbebaute Grundstücke	0,00	17.000,00	-17.000,00	Ankauf Restflächen Krumfelden - Vertragsunterfertigung noch offen.
1/850000-004008	Wasserversorgung	WVA Schulgasse - Neugestaltung Hauptplatz	2.801,30	0,00	2.801,30	Schlussrechnung wurde erst im Dezember des Rechnungsjahres vorgelegt.
1/850000-600100	Wasserversorgung	Strom	29.953,43	22.000,00	7.953,43	Mehrausgaben aufgrund Endabrechnung.
1/850000-650601	Wasserversorgung	Zinsen für inneres Darlehen ABA an WVA	0,00	2.500,00	-2.500,00	Zinsenzahlung für das Innere Darlehen erfolgte erst im Jänner 2026.
1/850400-004000	WVA Römerstraße	Wasser- und Abwasserbauten und -anlagen	244.039,13	301.100,00	-57.060,87	Schlussrechnung niedriger als veranschlagt.
1/851000-720800	Abwasserbeseitigung	Kostenbeiträge ABWV	332.707,40	360.000,00	-27.292,60	Vorschreibungen AWV Raum Friesach-Althofen geringer als veranschlagt.
1/852100-728052	Altstoffsammelzentrum	Entgelte für sonstige Leistungen (Problemmüll)	35.575,27	25.000,00	10.575,27	Mehrausgaben aufgrund abgerechneter Leistungen. Veranschlagung erfolgt aufgrund durchschnittlicher Werte der Vorjahre.
1/852100-728055	Altstoffsammelzentrum	Entgelte für sonstige Leistungen (Holzabfälle)	20.893,80	16.000,00	4.893,80	Abrechnung erfolgt aufgrund der Entsorgungsmengen - Höhe bei Voranschlagserstellung beruht auf Durchschnittswerten.
1/852100-728056	Altstoffsammelzentrum	Entgelte für sonstige Leistungen (Feldrandkompostierung)	49.686,60	43.000,00	6.686,60	Höhe aufgrund vorgelegter Rechnungen. Veranschlagung erfolgt aufgrund von durchschnittlichen Vorjahreswerten.
1/870000-728001	Energiegemeinschaften und Photovoltaik	Energiegemeinschaft - Entgelte für sonstige Leistungen	1.080,00	25.000,00	-23.920,00	Kosten Energiemanagement sind im Rechnungsjahr nicht angefallen.
1/910000-710100	Geldverkehr	Kapitalertragssteuer	2.718,05	500,00	2.218,05	Angefallene Kapitalertragssteuer aufgrund Guthaben auf Online-Sparbücher.

Erläuterungen Abweichungen Einnahmen - Rechnungsabschluss 2025

Haushaltskonto	Ansatzbezeichnung	Postbezeichnung	Zahlungen	Voranschlag	Abweichung	Begründung
2/010000+816000	Zentralamt	Kostenbeiträge (-ersätze) f.sonst.L	2.188,67	2.300,00	-111,33	Verwaltungskostenerstz für VS Nächtigungstaxe.
2/010000+816010	Zentralamt	Kostenbeiträge (Kostenersätze) für sonstige Leistungen (Wahlen, VB)	11.036,70	10.000,00	1.036,70	Kostenersatz Volksbegehren, Volksbefragung.
2/010000+829001	Zentralamt	Sonstige Erträge	24.483,02	10.300,00	14.183,02	Umsatzsteuerguthaben aufgrund Jahreserklärung 2023. Gutschrift Energieversorger.
2/029000+829001	Amtsgebäude	Sonstige Erträge	3.642,54	0,00	3.642,54	Gutschrift Umsatzsteuerjahreserklärung 2023.
2/031000+829000	Amt f. Raumordnung und Raumplanung	Sonstige Erträge	1.180,00	0,00	1.180,00	Anteilige Vorschreibung an Grundstückseigner für Refundierung Vermessungskosten.
2/031000+861100	Amt f. Raumordnung und Raumplanung	BZ a. R	0,00	20.000,00	-20.000,00	BZ a.R. für die Überarbeitung des OEK - Abrufung erfolgt nach endgültiger Abrechnung.
2/070000+828000	Verfügungsmittel des Bürgermeister	Rückersätze von Aufwendungen	152,00	0,00	152,00	Refundierung Eintrittskarten Faschingssitzung.
2/090000+273000	Bezugsvorschüsse und Darlehen	Nichtinvest-förd. Bezugsvorschüsse	12.490,00	8.700,00	3.790,00	Rückzahlung von Darlehen an Bedienstete.
2/180000+829000	Zivilschutz	Sonstige Erträge (Verkauf Treibstoff Betriebstankstelle)	16.572,46	40.000,00	-23.427,54	Vorschreibungen Tankungen Betriebstankstelle.
2/210000+860000	Allgemeinbild.Pflichtsch.	Transfers von Bund, Bundesfonds und Bundeskammern	0,00	4.000,00	-4.000,00	Refundierungen Schülertransporte erfolgte nicht im Rechnungsjahr.
2/211000+829000	Volksschule	Sonstige Erträge - Schadenersatzleistungen	1.777,42	0,00	1.777,42	Refundierung Versicherung für Wasserschaden.
2/240000+828001	Kindergarten 1 u. 2	Abrechnung Kindernest - Rückersätze von Aufwendungen	1.026,39	36.200,00	26,39	Guthaben Jahresabrechnung 2024. € 35.200,-- wurden irrtümlich auf diesen Ansatz veranschlagt. Sind der Kindertagesstätte Frechdax zuzuordnen und auf diesem Ansatz verbucht.
2/240000+860000	Kindergarten 1 u. 2	KPC Förderung - Transfers von Bund	0,00	1.500,00	-1.500,00	Förderung KPC LED Umstellung ist im Rechnungsjahr nicht geflossen.
2/240000+861000	Kindergarten 1 u. 2	Kindergartenförderung	246.576,00	240.000,00	6.576,00	Personalkostenzuschuss - Zahlungen AKL.
2/240300+828001	Kindertagesstätte "Pffifikus"	Abrechnung Kindernest - Rückersätze von Aufwendungen	9.031,02	0,00	9.031,02	Endabrechnung 2024 - Kindertagesstätte Pffifikus.

Haushaltskonto	Ansatzbezeichnung	Postbezeichnung	Zahlungen	Voranschlag	Abweichung	Begründung
2/240400+828001	Kindertagesstätte "Frechdax"	Abrechnung Kindernest - Rückersätze von Aufwendungen	35.164,76	0,00	-35,24	Endabrechnung 2024 - Veranschlagung erfolgte irrtümlich auf 2/240/868.
2/250000+861000	Horte für Schülerinnen und Schüler	Transfers von Ländern, Landesfonds und Landeskammern	18.000,00	23.000,00	-5.000,00	Bundesförderung für GTS wurde reduziert.
2/320100+860000	Musikschule	KPC Förderung, Transfer des Bundes (Umstellung LED)	0,00	1.500,00	-1.500,00	KPC Förderung ist im Rechnungsjahr nicht geflossen.
2/381000+829000	Maßnahmen der Kulturpflege	Sonstige Erträge	4.923,82	0,00	4.923,82	Freiwillige Spenden Kulturveranstaltungen.
2/423000+808000	Essen auf Rädern	Erlöse	149.900,63	140.000,00	9.900,63	Mehreinnahmen da Anzahl der Essensbezieher ansteigend.
2/429000+246000	Freie Wohlfahrt	Darlehen an private Haushalte	4.881,13	3.000,00	1.881,13	Rückzahlungen (laut Vereinbarungen) aufgrund gewährter Darlehen.
2/520003+860000	Schlosswiese Töscheldorf	Zu Fuß Geh Förderung - Transfers von Bund	0,00	60.000,00	-60.000,00	Zu Fuß Geh Förderung wurde im Rechnungsjahr in der VUG verbucht -Zuführung im nächsten Jahr.
2/522010+300001	E - Ladeinfrastruktur	KPC Förderung - E-Ladestationen - Kapitaltransfers von Bund	2.000,00	0,00	2.000,00	KPC Mittel Förderung E-Ladeinfrastruktur.
2/522010+810000	E - Ladeinfrastruktur	Erträge aus Leistungen	0,00	8.400,00	-8.400,00	Im Rechnungsjahr wurden keine Gutschriften ausbezahlt.
2/612000+823000	Gemeindestraßen	sonstige Zinserträge	3.291,52	0,00	3.291,52	Zinsen ZMR Infrastrukturbeitrag.
2/612000+868010	Gemeindestraßen	Strafgelder Gemeindestraßen	57.638,00	43.000,00	14.638,00	Mehreinnahmen eingehobene Strafgelder auf Gemeindestraßen.
2/616000+300000	Radwegenetz	Zu Fuß Geh Förderung, Kapitaltransfers von Bund	0,00	20.000,00	-20.000,00	Zu Fuß Geh Förderung wurde im Rechnungsjahr in der VUG verbucht. Zuordnung im nächsten Jahr.
2/770100+300000	Fremdenverkehr Promenaden-,Wanderwe	Zu Fuß Geh Förderung - Kapitaltransfers von Bund, Bundesfonds und Bundeskammern	0,00	4.000,00	-4.000,00	Zu Fuß Geh Förderung wurde im Rechnungsjahr in der VUG verbucht. Zuordnung im nächsten Jahr.
2/770100+309000	Fremdenverkehr Promenaden-,Wanderwe	Kapitaltransfers von Ländern, Landesfonds und Landeskammern	13.657,34	11.700,00	1.957,34	AMA Förderung Landart Rundwanderweg; Förderung Wanderwegbeschilderung.

Haushaltskonto	Ansatzbezeichnung	Postbezeichnung	Zahlungen	Voranschlag	Abweichung	Begründung
2/782001+810000	Markthütten	Erträge aus Leistungen	1.000,00	8.000,00	-7.000,00	Erträge aus der Anmietung von Markthütten sind auf dem Ansatz 2/782/810001 verbucht.
2/782001+829001	Markthütten	Sonstige Erträge	4.338,68	0,00	4.338,68	Umsatzsteuergutschrift aus 2023.
2/814000+810000	Straßenreinigung	Nebenerlöse	0,00	5.000,00	-5.000,00	Vorschreibung Nachbargemeinde für Salzentnahme erfolgte im Jänner des nächsten Jahres.
2/820000+829001	Wirtschaftshof	Sonstige Erträge	3.826,14	0,00	3.826,14	Gutschrift Umsatzsteuerjahreserklärung 2023.
2/820000+860000	Wirtschaftshof	Lfd. Tranferzahlg. von Bund/Bundesfon	0,00	10.000,00	-10.000,00	Förderung Bundessozialamt fließt erst im nächsten Jahr.
2/831000+810000	Freizeitanlage	Eintrittsgelder (einschl. Kabinen)	67.254,23	60.000,00	7.254,23	Mehreinnahmen.
2/831010+810010	FZA - Kunsteisanlage	Mieten Eishalle	86.706,44	75.000,00	11.706,44	Mehreinnahmen.
2/840000+801000	Grundbesitz	Veräußerungen von Grundstücken und Grundstückseinrichtungen	324.270,00	204.700,00	119.570,00	Verkaufserlös Industriepark Süd, südlich der FZA.
2/840000+829000	Grundbesitz	Sonstige Erträge	1.930,00	0,00	1.930,00	Entschädigung Versicherung - Kamin Eisenstraße.
2/840001+801001	Grundbesitz Krumfelden	Erlöse Grundstücksverkäufe Krumfelden	452.844,51	370.100,00	82.744,51	Mehreinnahmen aufgrund im Rechnungsjahr erfolgter Grundverkäufe.
2/840001+829000	Grundbesitz Krumfelden	Sonstige Erträge	2.316,75	0,00	2.316,75	Refundierung anteiliger Inseratskosten von Wohnbauträger.
2/850000+300000	Wasserversorgung	Kapitaltransfers von Bund, Bundesfonds und Bundeskammern	29.213,10	0,00	29.213,10	KPC Förderung Aufschließung Krumfelden, GTS Süd, Toni Acker.
2/850000+341000	Wasserversorgung	Investitionsdarlehen von Ländern, Landesfonds und Landesammern	0,00	29.800,00	-29.800,00	Darlehen Wasserwirtschaftsfonds ist im Rechnungsjahr nicht geflossen.
2/850000+852100	Wasserversorgung	Wasserbezugsgebühren	375.750,36	330.000,00	45.750,36	Höhere Einnahmen aufgrund Jahresendabrechnung.
2/851000+300000	Abwasserbeseitigung	Kapitaltransfers von Bund, Bundesfonds und Bundesammern	15.658,60	7.500,00	8.158,60	Förderung KPC Förderung Digitales Leitungskataster, Aufschließung Krumfelden.
2/851000+823000	Abwasserbeseitigung	sonstige Zinserträge	6.978,06	2.100,00	4.878,06	Zinsen KPC Förderungen.

Haushaltskonto	Ansatzbezeichnung	Postbezeichnung	Zahlungen	Voranschlag	Abweichung	Begründung
2/851000+828000	Abwasserbeseitigung	Rückersätze von Aufwendungen	3.772,00	0,00	3.772,00	Anteil Wohnungsgemeinschaft an Sanierung Kanalanschluss.
2/851000+852100	Abwasserbeseitigung	Kanalbenützungsgebühren	482.997,24	460.000,00	22.997,24	Mehreinnahmen aufgrund Jahresendabrechnung.
2/851000+863000	Abwasserbeseitigung	Btg. Kommunalkredit	4.152,01	0,00	4.152,01	Zinsen KPC Förderung Aufschließung Krumfelden, digitales Leitungskataster. Zinsen Online Sparbuch.
2/870000+810000/1	Energiegemeinschaften und Photovoltaik	Strom Einspeisung-FF	1.159,60	0,00	1.159,60	Gutschriften EEG.
2/870000+860000	Energiegemeinschaften und Photovoltaik	Transfers von Bund, Bundesfonds und Bundeskammern	0,00	10.000,00	-10.000,00	Förderung Energiemanagement ist im Rechnungsjahr nicht geflossen, da das Projekt nicht realisiert wurde.
2/910000+823000	Geldverkehr	Zinsen (Giro-Verkehr)	11.368,32	5.000,00	6.368,32	Mehreinnahmen Zinsen Online Sparbuch.
2/920000+831000	Ausschließliche Gemeindeabgaben	Grundsteuer B (v.Grundstücken)	625.899,06	535.300,00	90.599,06	Mehreinnahmen, aufgrund von Nachverrechnungen.
2/920000+834200	Ausschließliche Gemeindeabgaben	Pauschalierte Ortstaxe	6.166,50	0,00	6.166,50	Einnahmen aus der pauschalierten Ortstaxe waren bei der Veranschlagung nicht berücksichtigt.

Nachweis der liquiden Mittel (Kassenbestand)

Rechnungsabschluss 2025

Stadtgemeinde Althofen

Nachweis der liquiden Mittel (Kassenbestand)

ZW	Code	Konto	Bezeichnung	IBAN	Stand 31.12.2024	Einzahlungen 2025	Auszahlungen 2025	Stand 31.12.2025	Auszug Nr.	Datum
101	1151	200010	Kassa - Cityzehner		1.100,44	74.555,00	73.025,00	2.630,44		
3	1151	200000	Bargeld		1.035,80	58.123,39	58.457,92	701,27	Hq	
Bar					2.136,24	132.678,39	131.482,92	3.331,71		
121	1151	210043	City-Zehner, Raiffeisenbank	AT51 3947 5000 0572 5239	57.902,89	60.042,30	62.651,19	55.294,00	2025/48	31.12.2025
4	1151	210042	Raiffeisenbank Mittelkärnten	AT76 3947 5000 0571 1015	203.201,16	11.736.901,56	11.698.374,33	241.728,39	2025/249	31.12.2025
5	1151	210052	Sparkasse Althofen	AT52 2070 6031 0022 1013	214.096,23	6.604.137,87	5.245.389,23	1.572.844,87	2025/245	31.12.2025
6	1151	210062	Bank f. Ktn. u. Stmk.	AT09 1700 0001 2426 5088	28.722,94	78.785,40	26.605,87	80.902,47	2025/77	31.12.2025
Bankkonto					503.923,22	18.479.867,13	17.033.020,62	1.950.769,73		
9	1151	210044	Raiffeisen Sparbuch I - 60 2532	AT18 3947 5000 0540 2532	601.089,36	2.618.199,43	1.401.899,86	1.817.388,93		31.12.2025
10	1151	210045	Raiffeisenbank Sparkonto II 5414099	AT49 3947 5000 0541 4099	0,00	1.001.409,72	352,43	1.001.057,29		31.12.2025
Spareinlage					601.089,36	3.619.609,15	1.402.252,29	2.818.446,22		
2	1151	906000	Gegenverrechnung		0,00	12.591.000,51	12.591.000,51	0,00		
Verrechnung					0,00	12.591.000,51	12.591.000,51	0,00		
RL1	1152	294010	RL1-Wasserversorgung		38.499,21	336,27	84,07	38.751,41		
RL2	1152	294020	RL2 - Abwasserbeseitigung		604.272,95	4.841,33	101.227,09	507.887,19		
RL3	1152	294030	RL3 - Müllbeseitigung		30,70	0,00	0,00	30,70		
RL4	1152	294040	RL4 - Wirtschaftshof		294,83	2,58	0,64	296,77		
RL 18	1152	294018	RL 18- Pferdetränke im AvW Park		46.072,15	402,41	100,60	46.373,96		
21	1152	294210	RL21 Toni Ackerl Aufschließung		35.833,64	312,99	78,25	36.068,38		
23	1152	294230	RL23 - Förderung Nerla		34,18	0,00	0,00	34,18		
24	1152	294240	RL24 - Infrastrukturbeitrag		341.010,00	2.978,53	744,63	343.243,90		
RL19	1152	294019	RL 19 - Umlagenforderung Land Ktn.		0,00	659.600,00	659.600,00	0,00		
Zahlungsmittelreserve					1.066.047,66	668.474,11	761.835,28	972.686,49		
Gesamtsumme					2.173.196,48	35.491.629,29	31.919.591,62	5.745.234,15		

		Stand 31.12.2024	Stand 31.12.2025	Veränderung
1151	Kassa, Bankguthaben, Schecks	1.107.148,82	4.772.547,66	3.665.398,84
1152	Zahlungsmittelreserven	1.066.047,66	972.686,49	-93.361,17
	Zahlungsmittelreserven für zweckgebundene Haushaltsrücklagen	1.066.047,66	972.686,49	-93.361,17
	294010 RL1 -Wasserversorgung	38.499,21	38.751,41	252,20
	294020 RL2 - Abwasserbeseitigung	604.272,95	507.887,19	-96.385,76
	294030 RL3 - Müllbeseitigung	30,70	30,70	0,00

ZW	Code	Konto	Bezeichnung	IBAN	Stand 31.12.2024	Einzahlungen 2025	Auszahlungen 2025	Stand 31.12.2025	Auszug Nr.	Datum
					Stand 31.12.2024	Stand 31.12.2025	Veränderung			
			294040 RL4 - Wirtschaftshof		294,83	296,77	1,94			
			294018 RL 18 - AvW Park Rücklage		46.072,15	46.373,96	301,81			
			294210 RL21 Toni Ackerl Aufschließung		35.833,64	36.068,38	234,74			
			294230 RL23 - Förderung Nerla		34,18	34,18	0,00			
			294240 RL 24 - Infrastrukturbeitrag		341.010,00	343.243,90	2.233,90			
			294019 ZMR Umlagenforderung Land Ktn. 2025		0,00	0,00	0,00			
B.III			Gesamtsumme liquide Mittel		2.173.196,48	5.745.234,15	3.572.037,67			

Nachweis über nicht kassenwirksame Konten

Kategorie	Konto	wirksam ab	wirksam bis	Anfangsstand	Zugang	Abgang	Endstand
Bankgarantien	ABA Althofen- Kanalsanierungsmaßnahmen 2018 bis 30.11.2024	-	31.12.2026	4.034,73	0,00	0,00	4.034,73
	WTZ Gastro & Handels GmbH	13.12.2024	- 31.07.2027	10.000,00	0,00	0,00	10.000,00
	Swietelsky AG (Bankgarantie Nr. 180-70.000.278)	28.04.2025	- 01.09.2029		19.098,04	0,00	19.098,04
	Straßenbauprogramm 2024-2025	11.12.2025	- 01.07.2030		6.382,46	0,00	6.382,46
	Sanierung L82 OG02 Althofen Nebenflächen - Hauptpl.	21.11.2024	- 31.12.2028	4.708,94	0,00	0,00	4.708,94
	Rohrsanierung & Bau GmbH, ABA-Sanierung 2019-20	30.09.2021	-	3.861,85	0,00	0,00	3.861,85
	Radweg Krappfelder Straße und Übernahmeleitung GT	18.01.2023	- 31.12.2025	13.198,25	0,00	13.198,25	0,00
	PRG VerwaltungsGmbH; widmungsgemäße Verwendu	01.01.2022	- 30.06.2025	133.334,00	0,00	133.334,00	0,00
	Neugestaltung Hauptplatz, Pergola, Bühne, Überdachu	25.03.2024	- 31.12.2027	4.056,26	0,00	0,00	4.056,26
	Neugestaltung Hauptplatz	02.12.2025	- 29.06.2028		56.909,95	0,00	56.909,95
	Nerla, barrierefreies Naturerleben - Rottenstraße	22.02.2024	-	1.604,09	0,00	0,00	1.604,09
	Neubau Kindergarten Krumfelden - Holzbauarbeiten	10.11.2025	- 31.12.2028		20.280,00	0,00	20.280,00
	L82 Silberegger Straße, Sanierung Kreisverkehr - Straf	19.04.2023	- 25.10.2025	2.055,76	0,00	0,00	2.055,76
	Krumfelden 1 Besitz GmbH	18.05.2021	- 30.09.2031	112.000,00	0,00	0,00	112.000,00
	Kraftwerk GmbH	22.07.2024	- 31.07.2027	17.800,00	0,00	0,00	17.800,00
	Fußgängertunnel - Barrierefreiheit	01.01.2025	- 31.12.2027		2.565,82	0,00	2.565,82
	Erweiterung Industriepark Süd WVA, ABA Baumeister	01.01.2025	- 31.12.2027		8.818,52	0,00	8.818,52
	Erfüllungsgarantie widmungsgemäße Verwendung	14.03.2024	- 31.12.2028	181.500,00	0,00	0,00	181.500,00
	BVH Kindergarten Krumfelden - Estricharbeiten	11.09.2025	- 31.12.2028		1.741,97	0,00	1.741,97
	Barrierefreies Naturerleben Althofen - Baumeisterarbei	18.12.2023	- 16.11.2026	6.169,23	0,00	0,00	6.169,23
Aufschließung Krumfelden BT 3(Stufe 2+3), BT 4(Stufe	03.04.2024	- 31.12.2025	16.038,44	0,00	16.038,44	0,00	
MAPELA Bauträger GmbH	23.02.2022	- 01.03.2032	106.688,00	0,00	0,00	106.688,00	
Summe Bankgarantien			617.049,55	115.796,76	162.570,69	570.275,62	
Bebauungsverpflichtungen	Kärntner Siedlungswerk Gemeinn. Ges.m.b.H. (gültig b	28.04.2025	-		80.000,00	0,00	80.000,00
Summe Bebauungsverpflichtungen			0,00	80.000,00	0,00	80.000,00	
Kautionen	Kautionen Musikinstrumente	01.01.2019	-	120,00	0,00	0,00	120,00
Summe Kautionen			120,00	0,00	0,00	120,00	

Kategorie	Konto	wirksam ab	wirksam bis	Anfangsstand	Zugang	Abgang	Endstand
Sonstige	Fundgelder	01.01.2019	-	3.149,69	0,00	0,00	3.149,69
Summe Sonstige				3.149,69	0,00	0,00	3.149,69
Gesamt				620.319,24	195.796,76	162.570,69	653.545,31

Ergebnishaushalt Gesamt 1. und 2. Ebene (Anlage 1a)
- interne Vergütungen enthalten

MVAG	Mittelverwendungs- und aufbringungsgruppen (1. und 2. Ebene)	RA 2025	VA 2025	RA - VA
211	Erträge aus der operativen Verwaltungstätigkeit	16.717.623,81	16.336.600,00	381.023,81
2111	Erträge aus eigenen Abgaben	6.423.727,50	6.276.400,00	147.327,50
2112	Erträge aus Ertragsanteilen	5.231.049,93	5.168.200,00	62.849,93
2113	Erträge aus Gebühren	1.615.385,47	1.574.500,00	40.885,47
2114	Erträge aus Leistungen	1.464.894,29	1.482.800,00	-17.905,71
2115	Erträge aus Besitz und wirtschaftlicher Tätigkeit	156.922,91	155.600,00	1.322,91
2116	Erträge aus Veräußerung und sonstige Erträge	1.535.473,95	1.421.500,00	113.973,95
2117	Nicht finanzierungswirksame operative Erträge	290.169,76	257.600,00	32.569,76
212	Erträge aus Transfers	2.163.996,52	2.186.600,00	-22.603,48
2121	Transferertrag von Trägern des öffentlichen Rechts	1.501.083,54	1.594.600,00	-93.516,46
2122	Transferertrag von Beteiligungen	0,00	0,00	0,00
2123	Transferertrag von Unternehmen (mit Finanzunternehmen)	0,00	0,00	0,00
2124	Transferertrag von Haushalten und Organisationen ohne Erwerbscharakter	137.763,85	118.500,00	19.263,85
2125	Transferertrag vom Ausland	22.389,40	22.400,00	-10,60
2126	Investitions- und Tilgungszuschüsse zwischen Unternehmungen und Betrieben der Gebietskörperschaft und der Gebietskörperschaft	0,00	0,00	0,00
2127	Nicht finanzierungswirksamer Transferertrag	502.759,73	451.100,00	51.659,73
213	Finanzerträge	24.507,71	8.500,00	16.007,71
2131	Erträge aus Zinsen	24.507,71	8.500,00	16.007,71
2132	Erträge aus Zinsen aus derivativen Finanzinstrumenten mit und ohne Grundgeschäft	0,00	0,00	0,00
2133	Erträge aus Gewinnentnahmen von marktbestimmten Betrieben	0,00	0,00	0,00
2134	Sonstige Finanzerträge	0,00	0,00	0,00
2135	Erträge aus Dividenden/Gewinnausschüttungen	0,00	0,00	0,00
2136	Sonstige nicht finanzierungswirksame Finanzerträge	0,00	0,00	0,00
21	Summe Erträge	18.906.128,04	18.531.700,00	374.428,04
221	Personalaufwand	1.904.748,24	1.832.600,00	72.148,24
2211	Personalaufwand (Bezüge, Nebengebühren, Mehrleistungen)	1.520.082,69	1.462.500,00	57.582,69
2212	Gesetzlicher und freiwilliger Sozialaufwand	336.759,00	325.900,00	10.859,00
2213	Sonstiger Personalaufwand	19.506,55	16.200,00	3.306,55
2214	Nicht finanzierungswirksamer Personalaufwand	28.400,00	28.000,00	400,00
222	Sachaufwand	7.885.841,25	8.576.600,00	-690.758,75
2221	Gebrauchs- und Verbrauchsgüter, Handelswaren	462.814,30	516.600,00	-53.785,70
2222	Verwaltungs- und Betriebsaufwand	1.056.351,28	1.341.400,00	-285.048,72
2223	Leasing- und Mietaufwand	343.425,79	403.200,00	-59.774,21
2224	Instandhaltung	842.771,51	1.075.400,00	-232.628,49
2225	Sonstiger Sachaufwand	3.359.867,08	3.590.200,00	-230.332,92
2226	Nicht finanzierungswirksamer Sachaufwand	1.820.611,29	1.649.800,00	170.811,29

MVAG	Mittelverwendungs- und aufbringungsgruppen (1. und 2. Ebene)	RA 2025	VA 2025	RA - VA
223	Transferaufwand	7.708.040,26	7.850.500,00	-142.459,74
2231	Transferaufwand an Träger des öffentlichen Rechts	6.357.285,67	6.403.400,00	-46.114,33
2232	Transferaufwand an Beteiligungen	0,00	0,00	0,00
2233	Transferaufwand an Unternehmen (mit Finanzunternehmen)	1.119.224,19	1.196.600,00	-77.375,81
2234	Transferaufwand an Haushalte und Organisationen ohne Erwerbscharakter	231.530,40	250.500,00	-18.969,60
2235	Transferaufwand an das Ausland	0,00	0,00	0,00
2236	Investitions- und Tilgungszuschüsse zwischen Unternehmungen und Betrieben der Gebietskörperschaft und der Gebietskörperschaft	0,00	0,00	0,00
2237	Nicht finanzierungswirksamer Transferaufwand	0,00	0,00	0,00
224	Finanzaufwand	72.338,65	82.800,00	-10.461,35
2241	Aufwendungen für Zinsen	56.987,30	67.800,00	-10.812,70
2242	Zinsen und sonstige Aufwendungen aus derivativen Finanzinstrumenten mit und ohne Grundgeschäft	0,00	0,00	0,00
2243	Gewinnentnahmen von Unternehmungen und marktbestimmten Betrieben der Gebietskörperschaft (innerhalb der Gebietskörperschaft)	0,00	0,00	0,00
2244	Sonstiger Finanzaufwand	15.351,35	15.000,00	351,35
2245	Nicht finanzierungswirksamer Finanzaufwand	0,00	0,00	0,00
22	Summe Aufwendungen	17.570.968,40	18.342.500,00	-771.531,60
SA0	Saldo (0) Nettoergebnis (21 - 22)	1.335.159,64	189.200,00	1.145.959,64
230	Entnahmen von Haushaltsrücklagen	523.244,80	100.000,00	423.244,80
2301	Entnahmen von Haushaltsrücklagen	523.244,80	100.000,00	423.244,80
240	Zuweisungen an Haushaltsrücklagen	306.566,44	0,00	306.566,44
2401	Zuweisungen an Haushaltsrücklagen	306.566,44	0,00	306.566,44
SA01	Saldo (01) Haushaltsrücklagen (230 - 240)	216.678,36	100.000,00	116.678,36
SA00	Saldo (00) Nettoergebnis nach Haushaltsrücklagen (Saldo 0 + Saldo 01)	1.551.838,00	289.200,00	1.262.638,00

Ergebnishaushalt Gesamt 1. und 2. Ebene (Anlage 1a)
- bereinigt um interne Vergütungen

MVAG	Mittelverwendungs- und aufbringungsgruppen (1. und 2. Ebene)	RA 2025	VA 2025	RA - VA
211	Erträge aus der operativen Verwaltungstätigkeit	16.183.153,59	15.813.200,00	369.953,59
2111	Erträge aus eigenen Abgaben	6.423.727,50	6.276.400,00	147.327,50
2112	Erträge aus Ertragsanteilen	5.231.049,93	5.168.200,00	62.849,93
2113	Erträge aus Gebühren	1.615.385,47	1.574.500,00	40.885,47
2114	Erträge aus Leistungen	930.424,07	959.400,00	-28.975,93
2115	Erträge aus Besitz und wirtschaftlicher Tätigkeit	156.922,91	155.600,00	1.322,91
2116	Erträge aus Veräußerung und sonstige Erträge	1.535.473,95	1.421.500,00	113.973,95
2117	Nicht finanzierungswirksame operative Erträge	290.169,76	257.600,00	32.569,76
212	Erträge aus Transfers	2.163.996,52	2.186.600,00	-22.603,48
2121	Transferertrag von Trägern des öffentlichen Rechts	1.501.083,54	1.594.600,00	-93.516,46
2122	Transferertrag von Beteiligungen	0,00	0,00	0,00
2123	Transferertrag von Unternehmen (mit Finanzunternehmen)	0,00	0,00	0,00
2124	Transferertrag von Haushalten und Organisationen ohne Erwerbscharakter	137.763,85	118.500,00	19.263,85
2125	Transferertrag vom Ausland	22.389,40	22.400,00	-10,60
2126	Investitions- und Tilgungszuschüsse zwischen Unternehmungen und Betrieben der Gebietskörperschaft und der Gebietskörperschaft	0,00	0,00	0,00
2127	Nicht finanzierungswirksamer Transferertrag	502.759,73	451.100,00	51.659,73
213	Finanzerträge	24.507,71	8.500,00	16.007,71
2131	Erträge aus Zinsen	24.507,71	8.500,00	16.007,71
2132	Erträge aus Zinsen aus derivativen Finanzinstrumenten mit und ohne Grundgeschäft	0,00	0,00	0,00
2133	Erträge aus Gewinnentnahmen von marktbestimmten Betrieben	0,00	0,00	0,00
2134	Sonstige Finanzerträge	0,00	0,00	0,00
2135	Erträge aus Dividenden/Gewinnausschüttungen	0,00	0,00	0,00
2136	Sonstige nicht finanzierungswirksame Finanzerträge	0,00	0,00	0,00
21	Summe Erträge	18.371.657,82	18.008.300,00	363.357,82
221	Personalaufwand	1.904.748,24	1.832.600,00	72.148,24
2211	Personalaufwand (Bezüge, Nebengebühren, Mehrleistungen)	1.520.082,69	1.462.500,00	57.582,69
2212	Gesetzlicher und freiwilliger Sozialaufwand	336.759,00	325.900,00	10.859,00
2213	Sonstiger Personalaufwand	19.506,55	16.200,00	3.306,55
2214	Nicht finanzierungswirksamer Personalaufwand	28.400,00	28.000,00	400,00
222	Sachaufwand	7.351.371,03	8.053.200,00	-701.828,97
2221	Gebrauchs- und Verbrauchsgüter, Handelswaren	462.814,30	516.600,00	-53.785,70
2222	Verwaltungs- und Betriebsaufwand	1.056.351,28	1.341.400,00	-285.048,72
2223	Leasing- und Mietaufwand	343.425,79	403.200,00	-59.774,21
2224	Instandhaltung	842.771,51	1.075.400,00	-232.628,49
2225	Sonstiger Sachaufwand	2.825.396,86	3.066.800,00	-241.403,14
2226	Nicht finanzierungswirksamer Sachaufwand	1.820.611,29	1.649.800,00	170.811,29

MVAG	Mittelverwendungs- und aufbringungsgruppen (1. und 2. Ebene)	RA 2025	VA 2025	RA - VA
223	Transferaufwand	7.708.040,26	7.850.500,00	-142.459,74
2231	Transferaufwand an Träger des öffentlichen Rechts	6.357.285,67	6.403.400,00	-46.114,33
2232	Transferaufwand an Beteiligungen	0,00	0,00	0,00
2233	Transferaufwand an Unternehmen (mit Finanzunternehmen)	1.119.224,19	1.196.600,00	-77.375,81
2234	Transferaufwand an Haushalte und Organisationen ohne Erwerbscharakter	231.530,40	250.500,00	-18.969,60
2235	Transferaufwand an das Ausland	0,00	0,00	0,00
2236	Investitions- und Tilgungszuschüsse zwischen Unternehmungen und Betrieben der Gebietskörperschaft und der Gebietskörperschaft	0,00	0,00	0,00
2237	Nicht finanzierungswirksamer Transferaufwand	0,00	0,00	0,00
224	Finanzaufwand	72.338,65	82.800,00	-10.461,35
2241	Aufwendungen für Zinsen	56.987,30	67.800,00	-10.812,70
2242	Zinsen und sonstige Aufwendungen aus derivativen Finanzinstrumenten mit und ohne Grundgeschäft	0,00	0,00	0,00
2243	Gewinnentnahmen von Unternehmungen und marktbestimmten Betrieben der Gebietskörperschaft (innerhalb der Gebietskörperschaft)	0,00	0,00	0,00
2244	Sonstiger Finanzaufwand	15.351,35	15.000,00	351,35
2245	Nicht finanzierungswirksamer Finanzaufwand	0,00	0,00	0,00
22	Summe Aufwendungen	17.036.498,18	17.819.100,00	-782.601,82
SA0	Saldo (0) Nettoergebnis (21 - 22)	1.335.159,64	189.200,00	1.145.959,64
230	Entnahmen von Haushaltsrücklagen	523.244,80	100.000,00	423.244,80
2301	Entnahmen von Haushaltsrücklagen	523.244,80	100.000,00	423.244,80
240	Zuweisungen an Haushaltsrücklagen	306.566,44	0,00	306.566,44
2401	Zuweisungen an Haushaltsrücklagen	306.566,44	0,00	306.566,44
SA01	Saldo (01) Haushaltsrücklagen (230 - 240)	216.678,36	100.000,00	116.678,36
SA00	Saldo (00) Nettoergebnis nach Haushaltsrücklagen (Saldo 0 + Saldo 01)	1.551.838,00	289.200,00	1.262.638,00

Ergebnishaushalt Bereichsbudget 1. Ebene (Anlage 1a)

Vertretungskörper und allgemeine Verwaltung (Gruppe 0)

MVAG	Mittelverwendungs- und aufbringungsgruppen (1. Ebene)	RA 2025	VA 2025	RA - VA
211	Erträge aus der operativen Verwaltungstätigkeit	139.514,90	84.400,00	55.114,90
212	Erträge aus Transfers	7.800,00	29.300,00	-21.500,00
213	Finanzerträge	0,00	0,00	0,00
21	Summe Erträge	147.314,90	113.700,00	33.614,90
221	Personalaufwand	797.146,15	814.700,00	-17.553,85
222	Sachaufwand	717.559,37	723.800,00	-6.240,63
223	Transferaufwand	416.422,27	429.300,00	-12.877,73
224	Finanzaufwand	0,00	0,00	0,00
22	Summe Aufwendungen	1.931.127,79	1.967.800,00	-36.672,21
SA0	Saldo (0) Nettoergebnis (21 - 22)	-1.783.812,89	-1.854.100,00	70.287,11
230	Entnahmen von Haushaltsrücklagen	0,00	0,00	0,00
240	Zuweisungen an Haushaltsrücklagen	0,00	0,00	0,00
SA01	Saldo (01) Haushaltsrücklagen (230 - 240)	0,00	0,00	0,00
SA00	Saldo (00) Nettoergebnis nach Haushaltsrücklagen (Saldo 0 + Saldo 01)	-1.783.812,89	-1.854.100,00	70.287,11

Öffentliche Ordnung und Sicherheit (Gruppe 1)

MVAG	Mittelverwendungs- und aufbringungsgruppen (1. Ebene)	RA 2025	VA 2025	RA - VA
211	Erträge aus der operativen Verwaltungstätigkeit	42.559,15	52.800,00	-10.240,85
212	Erträge aus Transfers	107.001,53	98.000,00	9.001,53
213	Finanzerträge	0,00	0,00	0,00
21	Summe Erträge	149.560,68	150.800,00	-1.239,32
221	Personalaufwand	0,00	0,00	0,00
222	Sachaufwand	301.430,72	306.600,00	-5.169,28
223	Transferaufwand	10.920,90	17.400,00	-6.479,10
224	Finanzaufwand	0,00	0,00	0,00
22	Summe Aufwendungen	312.351,62	324.000,00	-11.648,38
SA0	Saldo (0) Nettoergebnis (21 - 22)	-162.790,94	-173.200,00	10.409,06
230	Entnahmen von Haushaltsrücklagen	0,00	0,00	0,00
240	Zuweisungen an Haushaltsrücklagen	0,00	0,00	0,00
SA01	Saldo (01) Haushaltsrücklagen (230 - 240)	0,00	0,00	0,00
SA00	Saldo (00) Nettoergebnis nach Haushaltsrücklagen (Saldo 0 + Saldo 01)	-162.790,94	-173.200,00	10.409,06

Unterricht, Erziehung, Sport und Wissenschaft (Gruppe 2)

MVAG	Mittelverwendungs- und aufbringungsgruppen (1. Ebene)	RA 2025	VA 2025	RA - VA
211	Erträge aus der operativen Verwaltungstätigkeit	140.926,86	129.900,00	11.026,86
212	Erträge aus Transfers	413.651,57	413.000,00	651,57
213	Finanzerträge	0,00	0,00	0,00
21	Summe Erträge	554.578,43	542.900,00	11.678,43
221	Personalaufwand	269.962,04	249.100,00	20.862,04
222	Sachaufwand	584.068,46	598.600,00	-14.531,54
223	Transferaufwand	1.927.366,50	1.895.900,00	31.466,50
224	Finanzaufwand	0,00	0,00	0,00
22	Summe Aufwendungen	2.781.397,00	2.743.600,00	37.797,00
SA0	Saldo (0) Nettoergebnis (21 - 22)	-2.226.818,57	-2.200.700,00	-26.118,57
230	Entnahmen von Haushaltsrücklagen	0,00	0,00	0,00
240	Zuweisungen an Haushaltsrücklagen	0,00	0,00	0,00
SA01	Saldo (01) Haushaltsrücklagen (230 - 240)	0,00	0,00	0,00
SA00	Saldo (00) Nettoergebnis nach Haushaltsrücklagen (Saldo 0 + Saldo 01)	-2.226.818,57	-2.200.700,00	-26.118,57

Kunst, Kultur und Kultus (Gruppe 3)

MVAG	Mittelverwendungs- und aufbringungsgruppen (1. Ebene)	RA 2025	VA 2025	RA - VA
211	Erträge aus der operativen Verwaltungstätigkeit	93.335,66	83.900,00	9.435,66
212	Erträge aus Transfers	3.733,90	5.200,00	-1.466,10
213	Finanzerträge	402,41	0,00	402,41
21	Summe Erträge	97.471,97	89.100,00	8.371,97
221	Personalaufwand	16.165,47	14.100,00	2.065,47
222	Sachaufwand	633.885,36	662.000,00	-28.114,64
223	Transferaufwand	34.752,01	54.900,00	-20.147,99
224	Finanzaufwand	0,00	0,00	0,00
22	Summe Aufwendungen	684.802,84	731.000,00	-46.197,16
SA0	Saldo (0) Nettoergebnis (21 - 22)	-587.330,87	-641.900,00	54.569,13
230	Entnahmen von Haushaltsrücklagen	46.072,15	0,00	46.072,15
240	Zuweisungen an Haushaltsrücklagen	0,00	0,00	0,00
SA01	Saldo (01) Haushaltsrücklagen (230 - 240)	46.072,15	0,00	46.072,15
SA00	Saldo (00) Nettoergebnis nach Haushaltsrücklagen (Saldo 0 + Saldo 01)	-541.258,72	-641.900,00	100.641,28

Soziale Wohlfahrt und Wohnbauförderung (Gruppe 4)

MVAG	Mittelverwendungs- und aufbringungsgruppen (1. Ebene)	RA 2025	VA 2025	RA - VA
211	Erträge aus der operativen Verwaltungstätigkeit	268.430,47	260.600,00	7.830,47
212	Erträge aus Transfers	80.078,97	80.000,00	78,97
213	Finanzerträge	2.126,25	1.400,00	726,25
21	Summe Erträge	350.635,69	342.000,00	8.635,69
221	Personalaufwand	0,00	0,00	0,00
222	Sachaufwand	228.551,34	207.900,00	20.651,34
223	Transferaufwand	2.927.407,20	2.960.500,00	-33.092,80
224	Finanzaufwand	0,00	0,00	0,00
22	Summe Aufwendungen	3.155.958,54	3.168.400,00	-12.441,46
SA0	Saldo (0) Nettoergebnis (21 - 22)	-2.805.322,85	-2.826.400,00	21.077,15
230	Entnahmen von Haushaltsrücklagen	0,00	0,00	0,00
240	Zuweisungen an Haushaltsrücklagen	0,00	0,00	0,00
SA01	Saldo (01) Haushaltsrücklagen (230 - 240)	0,00	0,00	0,00
SA00	Saldo (00) Nettoergebnis nach Haushaltsrücklagen (Saldo 0 + Saldo 01)	-2.805.322,85	-2.826.400,00	21.077,15

Gesundheit (Gruppe 5)

MVAG	Mittelverwendungs- und aufbringungsgruppen (1. Ebene)	RA 2025	VA 2025	RA - VA
211	Erträge aus der operativen Verwaltungstätigkeit	3.176,40	8.400,00	-5.223,60
212	Erträge aus Transfers	49.707,15	105.200,00	-55.492,85
213	Finanzerträge	0,00	0,00	0,00
21	Summe Erträge	52.883,55	113.600,00	-60.716,45
221	Personalaufwand	0,00	0,00	0,00
222	Sachaufwand	98.636,67	125.700,00	-27.063,33
223	Transferaufwand	1.203.271,28	1.211.600,00	-8.328,72
224	Finanzaufwand	0,00	0,00	0,00
22	Summe Aufwendungen	1.301.907,95	1.337.300,00	-35.392,05
SA0	Saldo (0) Nettoergebnis (21 - 22)	-1.249.024,40	-1.223.700,00	-25.324,40
230	Entnahmen von Haushaltsrücklagen	0,00	0,00	0,00
240	Zuweisungen an Haushaltsrücklagen	0,00	0,00	0,00
SA01	Saldo (01) Haushaltsrücklagen (230 - 240)	0,00	0,00	0,00
SA00	Saldo (00) Nettoergebnis nach Haushaltsrücklagen (Saldo 0 + Saldo 01)	-1.249.024,40	-1.223.700,00	-25.324,40

Straßen- und Wasserbau, Verkehr (Gruppe 6)

MVAG	Mittelverwendungs- und aufbringungsgruppen (1. Ebene)	RA 2025	VA 2025	RA - VA
211	Erträge aus der operativen Verwaltungstätigkeit	1.190.402,10	1.423.000,00	-232.597,90
212	Erträge aus Transfers	357.102,87	313.000,00	44.102,87
213	Finanzerträge	3.291,52	0,00	3.291,52
21	Summe Erträge	1.550.796,49	1.736.000,00	-185.203,51
221	Personalaufwand	0,00	0,00	0,00
222	Sachaufwand	1.411.384,68	1.834.000,00	-422.615,32
223	Transferaufwand	344.650,00	445.600,00	-100.950,00
224	Finanzaufwand	19.070,06	19.200,00	-129,94
22	Summe Aufwendungen	1.775.104,74	2.298.800,00	-523.695,26
SA0	Saldo (0) Nettoergebnis (21 - 22)	-224.308,25	-562.800,00	338.491,75
230	Entnahmen von Haushaltsrücklagen	35.867,82	0,00	35.867,82
240	Zuweisungen an Haushaltsrücklagen	0,00	0,00	0,00
SA01	Saldo (01) Haushaltsrücklagen (230 - 240)	35.867,82	0,00	35.867,82
SA00	Saldo (00) Nettoergebnis nach Haushaltsrücklagen (Saldo 0 + Saldo 01)	-188.440,43	-562.800,00	374.359,57

Wirtschaftsförderung (Gruppe 7)

MVAG	Mittelverwendungs- und aufbringungsgruppen (1. Ebene)	RA 2025	VA 2025	RA - VA
211	Erträge aus der operativen Verwaltungstätigkeit	17.450,67	18.700,00	-1.249,33
212	Erträge aus Transfers	22.546,70	27.400,00	-4.853,30
213	Finanzerträge	2,30	0,00	2,30
21	Summe Erträge	39.999,67	46.100,00	-6.100,33
221	Personalaufwand	0,00	0,00	0,00
222	Sachaufwand	175.566,47	176.700,00	-1.133,53
223	Transferaufwand	143.688,33	134.800,00	8.888,33
224	Finanzaufwand	230,60	0,00	230,60
22	Summe Aufwendungen	319.485,40	311.500,00	7.985,40
SA0	Saldo (0) Nettoergebnis (21 - 22)	-279.485,73	-265.400,00	-14.085,73
230	Entnahmen von Haushaltsrücklagen	0,00	0,00	0,00
240	Zuweisungen an Haushaltsrücklagen	0,00	0,00	0,00
SA01	Saldo (01) Haushaltsrücklagen (230 - 240)	0,00	0,00	0,00
SA00	Saldo (00) Nettoergebnis nach Haushaltsrücklagen (Saldo 0 + Saldo 01)	-279.485,73	-265.400,00	-14.085,73

Dienstleistungen (Gruppe 8)

MVAG	Mittelverwendungs- und aufbringungsgruppen (1. Ebene)	RA 2025	VA 2025	RA - VA
211	Erträge aus der operativen Verwaltungstätigkeit	3.165.915,53	2.830.300,00	335.615,53
212	Erträge aus Transfers	393.501,95	393.700,00	-198,05
213	Finanzerträge	7.316,91	2.100,00	5.216,91
21	Summe Erträge	3.566.734,39	3.226.100,00	340.634,39
221	Personalaufwand	821.474,58	754.700,00	66.774,58
222	Sachaufwand	3.305.622,86	3.314.700,00	-9.077,14
223	Transferaufwand	2.800,00	2.500,00	300,00
224	Finanzaufwand	37.933,99	47.600,00	-9.666,01
22	Summe Aufwendungen	4.167.831,43	4.119.500,00	48.331,43
SA0	Saldo (0) Nettoergebnis (21 - 22)	-601.097,04	-893.400,00	292.302,96
230	Entnahmen von Haushaltsrücklagen	100.294,83	100.000,00	294,83
240	Zuweisungen an Haushaltsrücklagen	306.566,44	0,00	306.566,44
SA01	Saldo (01) Haushaltsrücklagen (230 - 240)	-206.271,61	100.000,00	-306.271,61
SA00	Saldo (00) Nettoergebnis nach Haushaltsrücklagen (Saldo 0 + Saldo 01)	-807.368,65	-793.400,00	-13.968,65

Finanzwirtschaft (Gruppe 9)

MVAG	Mittelverwendungs- und aufbringungsgruppen (1. Ebene)	RA 2025	VA 2025	RA - VA
211	Erträge aus der operativen Verwaltungstätigkeit	11.655.912,07	11.444.600,00	211.312,07
212	Erträge aus Transfers	728.871,88	721.800,00	7.071,88
213	Finanzerträge	11.368,32	5.000,00	6.368,32
21	Summe Erträge	12.396.152,27	12.171.400,00	224.752,27
221	Personalaufwand	0,00	0,00	0,00
222	Sachaufwand	429.135,32	626.600,00	-197.464,68
223	Transferaufwand	696.761,77	698.000,00	-1.238,23
224	Finanzaufwand	15.104,00	16.000,00	-896,00
22	Summe Aufwendungen	1.141.001,09	1.340.600,00	-199.598,91
SA0	Saldo (0) Nettoergebnis (21 - 22)	11.255.151,18	10.830.800,00	424.351,18
230	Entnahmen von Haushaltsrücklagen	341.010,00	0,00	341.010,00
240	Zuweisungen an Haushaltsrücklagen	0,00	0,00	0,00
SA01	Saldo (01) Haushaltsrücklagen (230 - 240)	341.010,00	0,00	341.010,00
SA00	Saldo (00) Nettoergebnis nach Haushaltsrücklagen (Saldo 0 + Saldo 01)	11.596.161,18	10.830.800,00	765.361,18

Finanzierungshaushalt Gesamt 1. und 2. Ebene (Anlage 1b)
- interne Vergütungen enthalten

MVAG	Mittelverwendungs- und aufbringungsgruppen (1. und 2. Ebene)	RA 2025	VA 2025	RA - VA
311	Einzahlungen aus operativer Verwaltungstätigkeit	15.441.506,16	15.072.000,00	369.506,16
3111	Einzahlungen aus eigenen Abgaben	6.440.698,56	6.276.400,00	164.298,56
3112	Einzahlungen aus Ertragsanteilen	5.231.049,93	5.168.200,00	62.849,93
3113	Einzahlungen aus Gebühren	1.618.236,03	1.574.500,00	43.736,03
3114	Einzahlungen aus Leistungen	1.477.714,91	1.482.800,00	-5.085,09
3115	Einzahlungen aus Besitz und wirtschaftlicher Tätigkeit	148.397,34	155.600,00	-7.202,66
3116	Einzahlungen aus Veräußerung von geringwertigen Wirtschaftsgütern (GWG) und sonstige Einzahlungen	525.409,39	414.500,00	110.909,39
312	Einzahlungen aus Transfers	1.612.588,90	1.735.500,00	-122.911,10
3121	Transferzahlungen von Trägern des öffentlichen Rechts	1.452.435,65	1.594.600,00	-142.164,35
3122	Transferzahlungen von Beteiligungen	0,00	0,00	0,00
3123	Transferzahlungen von Unternehmen (inkl. Finanzunternehmen)	0,00	0,00	0,00
3124	Transferzahlungen von Haushalten und Organisationen ohne Erwerbscharakter	137.763,85	118.500,00	19.263,85
3125	Transferzahlungen vom Ausland	22.389,40	22.400,00	-10,60
3126	Investitions- und Tilgungszuschüsse zwischen Unternehmungen und Betrieben der Gebietskörperschaft und der Gebietskörperschaft	0,00	0,00	0,00
313	Einzahlungen aus Finanzerträgen	24.507,71	8.500,00	16.007,71
3131	Einzahlungen aus Zinserträgen	24.507,71	8.500,00	16.007,71
3132	Einzahlungen aus Zinsen aus derivativen Finanzinstrumenten mit und ohne Grundgeschäft	0,00	0,00	0,00
3133	Einzahlungen aus Gewinnentnahmen von marktbestimmten Betrieben	0,00	0,00	0,00
3134	Sonstige Einzahlungen aus Finanzerträgen	0,00	0,00	0,00
3135	Einzahlungen aus Dividenden/Gewinnausschüttungen	0,00	0,00	0,00
31	Summe Einzahlungen operative Gebarung	17.078.602,77	16.816.000,00	262.602,77
321	Auszahlungen aus Personalaufwand	1.876.268,24	1.804.600,00	71.668,24
3211	Auszahlungen für Personalaufwand (Bezüge, Nebengebühren, und Mehrleistungsvergütungen)	1.520.082,69	1.462.500,00	57.582,69
3212	Auszahlungen für gesetzliche und freiwillige Sozialaufwendungen	336.679,00	325.900,00	10.779,00
3213	Auszahlungen aus sonstigem Personalaufwand	19.506,55	16.200,00	3.306,55
322	Auszahlungen aus Sachaufwand	5.425.323,25	6.232.400,00	-807.076,75
3221	Auszahlungen für Gebrauchs- und Verbrauchsgüter, Handelswaren	452.896,68	516.600,00	-63.703,32
3222	Auszahlungen für Verwaltungs- und Betriebsaufwand	1.075.933,47	1.341.400,00	-265.466,53
3223	Auszahlungen für Leasing- und Mietaufwand	336.101,30	403.200,00	-67.098,70
3224	Auszahlungen für Instandhaltung	861.677,98	1.075.400,00	-213.722,02
3225	Sonstige Auszahlungen aus Sachaufwand	2.698.713,82	2.895.800,00	-197.086,18
3226	Auszahlungen aus der Inanspruchnahme von Haftungen	0,00	0,00	0,00
323	Auszahlungen aus Transfers	6.820.868,44	6.866.000,00	-45.131,56
3231	Transferzahlungen an Träger des öffentlichen Rechts	5.629.178,11	5.667.400,00	-38.221,89
3232	Transferzahlungen an Beteiligungen	0,00	0,00	0,00

MVAG	Mittelverwendungs- und aufbringungsgruppen (1. und 2. Ebene)	RA 2025	VA 2025	RA - VA
3233	Transferzahlungen an Unternehmen (inkl. Finanzunternehmen)	983.870,19	971.200,00	12.670,19
3234	Transferzahlungen an Haushalte und Organisationen ohne Erwerbscharakter	207.820,14	227.400,00	-19.579,86
3235	Transferzahlungen an das Ausland	0,00	0,00	0,00
3236	Investitions- und Tilgungszuschüsse zwischen Unternehmungen und Betrieben der Gebietskörperschaft und der Gebietskörperschaft	0,00	0,00	0,00
324	Auszahlungen aus Finanzaufwand	72.338,65	82.800,00	-10.461,35
3241	Auszahlungen für Zinsen	56.987,30	67.800,00	-10.812,70
3242	Auszahlungen für Zinsen aus derivativen Finanzinstrumenten mit und ohne Grundgeschäft	0,00	0,00	0,00
3243	Auszahlungen aus Gewinnentnahmen von marktbestimmten Betrieben	0,00	0,00	0,00
3244	Sonstige Auszahlungen aus Finanzaufwendungen	15.351,35	15.000,00	351,35
32	Summe Auszahlungen operative Gebarung	14.194.798,58	14.985.800,00	-791.001,42
SA1	Saldo (1) Geldfluss aus der operativen Gebarung (31 – 32)	2.883.804,19	1.830.200,00	1.053.604,19
331	Einzahlungen aus der Investitionstätigkeit	1.170.504,51	1.138.000,00	32.504,51
3311	Einzahlungen aus der Veräußerung von immateriellem Vermögen	0,00	0,00	0,00
3312	Einzahlungen aus der Veräußerung von Grundstücken und Grundstückeinrichtungen	1.169.504,51	1.137.000,00	32.504,51
3313	Einzahlungen aus der Veräußerung von Gebäuden und Bauten	0,00	0,00	0,00
3314	Einzahlungen aus der Veräußerung von technischen Anlagen, Fahrzeugen und Maschinen	0,00	0,00	0,00
3315	Einzahlungen aus der Veräußerung von Amts-, Betriebs- und Geschäftsausstattung	1.000,00	1.000,00	0,00
3316	Einzahlungen aus der Veräußerung von Kulturgütern	0,00	0,00	0,00
3317	Einzahlungen aus der Veräußerung von Beteiligungen	0,00	0,00	0,00
3318	Einzahlungen aus der Veräußerung von kofinanzierten Schutzbauten	0,00	0,00	0,00
332	Einzahlungen aus der Rückzahlung von Darlehen sowie gewährten Vorschüssen	18.192,33	22.600,00	-4.407,67
3321	Einzahlungen aus Darlehen an Träger des öffentlichen Rechts	0,00	10.100,00	-10.100,00
3322	Einzahlungen aus Darlehen an Beteiligungen	0,00	0,00	0,00
3323	Einzahlungen aus Darlehen an Unternehmen und Haushalte	5.702,33	3.800,00	1.902,33
3325	Einzahlungen aus Vorschüssen und Anzahlungen	12.490,00	8.700,00	3.790,00
333	Einzahlungen aus Kapitaltransfers	954.620,84	1.704.500,00	-749.879,16
3331	Kapitaltransferzahlungen von Trägern des öffentlichen Rechts	735.495,22	1.456.200,00	-720.704,78
3332	Kapitaltransferzahlungen von Beteiligungen	0,00	0,00	0,00
3333	Kapitaltransferzahlungen von Unternehmen	0,00	0,00	0,00
3334	Kapitaltransferzahlungen von Haushalten und Organisationen ohne Erwerbscharakter	205.468,28	236.600,00	-31.131,72
3335	Kapitaltransferzahlungen vom Ausland	13.657,34	11.700,00	1.957,34
33	Summe Einzahlungen investive Gebarung	2.143.317,68	2.865.100,00	-721.782,32
341	Auszahlungen aus der Investitionstätigkeit	3.034.925,37	4.168.300,00	-1.133.374,63
3411	Auszahlungen für den Erwerb von immateriellem Vermögen	0,00	0,00	0,00

MVAG	Mittelverwendungs- und aufbringungsgruppen (1. und 2. Ebene)	RA 2025	VA 2025	RA - VA
3412	Auszahlungen für den Erwerb von Grundstücken und Grundstückseinrichtungen	2.816.519,76	3.754.800,00	-938.280,24
3413	Auszahlungen für den Erwerb von Gebäuden und Bauten	61.894,22	83.700,00	-21.805,78
3414	Auszahlungen für den Erwerb von technischen Anlagen, Fahrzeugen und Maschinen	109.116,41	290.600,00	-181.483,59
3415	Auszahlungen für den Erwerb von Amts-, Betriebs- und Geschäftsausstattung	47.394,98	39.200,00	8.194,98
3416	Auszahlungen für den Erwerb von Kulturgütern	0,00	0,00	0,00
3417	Auszahlungen für den Erwerb von Beteiligungen	0,00	0,00	0,00
3418	Auszahlungen für den Erwerb von kofinanzierten Schutzbauten	0,00	0,00	0,00
342	Auszahlungen aus der Gewährung von Darlehen sowie gewährten Vorschüssen	780.175,80	775.300,00	4.875,80
3421	Auszahlungen von Darlehen an Träger des öffentlichen Rechts	759.600,00	759.600,00	0,00
3422	Auszahlungen von Darlehen an Beteiligungen	0,00	0,00	0,00
3423	Auszahlungen von Darlehen an Unternehmen und Haushalte	5.375,80	7.000,00	-1.624,20
3425	Auszahlungen von Vorschüssen und Anzahlungen	15.200,00	8.700,00	6.500,00
343	Auszahlungen aus Kapitaltransfers	247.454,00	263.500,00	-16.046,00
3431	Kapitaltransferzahlungen an Träger des öffentlichen Rechts	7.500,00	15.000,00	-7.500,00
3432	Kapitaltransferzahlungen an Beteiligungen	0,00	0,00	0,00
3433	Kapitaltransferzahlungen an Unternehmen (Finanzunternehmen)	225.354,00	225.400,00	-46,00
3434	Kapitaltransferzahlungen an Haushalte und Organisationen ohne Erwerbscharakter	14.600,00	23.100,00	-8.500,00
3435	Kapitaltransferzahlungen an das Ausland	0,00	0,00	0,00
34	Summe Auszahlungen investive Gebarung	4.062.555,17	5.207.100,00	-1.144.544,83
SA2	Saldo (2) Geldfluss aus der investiven Gebarung (33 – 34)	-1.919.237,49	-2.342.000,00	422.762,51
SA3	Saldo (3) Nettofinanzierungssaldo (Saldo 1 + Saldo 2)	964.566,70	-511.800,00	1.476.366,70
351	Einzahlungen aus der Aufnahme von Finanzschulden	1.869.600,00	1.899.400,00	-29.800,00
3511	Einzahlungen aus empfangenen Darlehen von öffentlichen Körperschaften und Rechtsträgern	1.519.600,00	1.549.400,00	-29.800,00
3512	Einzahlungen aus empfangenen Darlehen von Beteiligungen	0,00	0,00	0,00
3513	Einzahlungen aus empfangenen Darlehen von Unternehmen und privaten Haushalten	0,00	0,00	0,00
3514	Einzahlungen aus Finanzschulden (Finanzunternehmen)	350.000,00	350.000,00	0,00
3515	Einzahlungen aus Aufnahmen von Leasingverbindlichkeiten	0,00	0,00	0,00
353	Einzahlungen infolge eines Kapitaltausches bei derivativen Finanzinstrumenten mit Grundgeschäft	0,00	0,00	0,00
3530	Einzahlungen infolge eines Kapitaltausches bei derivativen Finanzinstrumenten mit Grundgeschäft	0,00	0,00	0,00
355	Einzahlungen aus dem Abgang von Finanzinstrumenten	0,00	0,00	0,00
3550	Einzahlungen aus dem Abgang von Finanzinstrumenten	0,00	0,00	0,00
35	Summe Einzahlungen aus der Finanzierungstätigkeit	1.869.600,00	1.899.400,00	-29.800,00

MVAG	Mittelverwendungs- und aufbringungsgruppen (1. und 2. Ebene)	RA 2025	VA 2025	RA - VA
361	Auszahlungen aus der Tilgung von Finanzschulden	704.437,88	708.000,00	-3.562,12
3611	Auszahlungen aus empfangenen Darlehen von öffentlichen Körperschaften und Rechtsträgern	169.442,97	179.600,00	-10.157,03
3612	Auszahlungen aus empfangenen Darlehen von Beteiligungen	0,00	0,00	0,00
3613	Auszahlungen aus empfangenen Darlehen von Unternehmen und privaten Haushalten	0,00	0,00	0,00
3614	Auszahlungen aus Finanzschulden	529.589,51	523.300,00	6.289,51
3615	Auszahlungen aus Rückzahlungen von Leasingverbindlichkeiten	5.405,40	5.100,00	305,40
363	Auszahlungen infolge eines Kapitaltausches bei derivativen Finanzinstrumenten mit Grundgeschäft	0,00	0,00	0,00
3630	Auszahlungen infolge eines Kapitaltausches bei derivativen Finanzinstrumenten mit Grundgeschäft	0,00	0,00	0,00
365	Auszahlungen für den Erwerb von Finanzinstrumenten	0,00	0,00	0,00
3650	Auszahlungen für den Erwerb von Finanzinstrumenten	0,00	0,00	0,00
36	Summe Auszahlungen aus der Finanzierungstätigkeit	704.437,88	708.000,00	-3.562,12
SA4	Saldo (4) Geldfluss aus der Finanzierungstätigkeit (35 – 36)	1.165.162,12	1.191.400,00	-26.237,88
SA5	Saldo (5) Geldfluss aus der voranschlagswirksamen Gebarung (Saldo 3 + Saldo 4)	2.129.728,82	679.600,00	1.450.128,82
411	Einzahlungen aus nicht voranschlagswirksamen Forderungen	1.307.285,62		
4110	Einzahlungen aus nicht voranschlagswirksamen Forderungen	1.307.285,62		
412	Einzahlungen aus nicht voranschlagswirksamen Verbindlichkeiten	13.092.823,22		
4120	Einzahlungen aus nicht voranschlagswirksamen Verbindlichkeiten	13.092.823,22		
413¹	Einzahlungen aus der Aufnahme von zur Kassenstärkung eingegangenen Geldverbindlichkeiten (Barvorlagen)	0,00		
4130 ¹	Einzahlungen aus der Aufnahme von zur Kassenstärkung eingegangenen Geldverbindlichkeiten (Barvorlagen)	0,00		
41	Summe Einzahlungen aus der nicht voranschlagswirksamen Gebarung	14.400.108,84		
421	Auszahlungen aus nicht voranschlagswirksamen Forderungen	2.686.887,35		
4210	Auszahlungen aus nicht voranschlagswirksamen Forderungen	2.686.887,35		
422	Auszahlungen aus nicht voranschlagswirksamen Verbindlichkeiten	10.270.912,64		
4220	Auszahlungen aus nicht voranschlagswirksamen Verbindlichkeiten	10.270.912,64		
423²	Auszahlungen zur Tilgung von zur Kassenstärkung eingegangenen Geldverbindlichkeiten (Barvorlagen)	0,00		
4230 ²	Auszahlungen zur Tilgung von zur Kassenstärkung eingegangenen Geldverbindlichkeiten (Barvorlagen)	0,00		
42	Summe Auszahlungen aus der nicht voranschlagswirksamen Gebarung	12.957.799,99		
SA6²	Saldo (6) Geldfluss aus der nicht voranschlagswirksamen Gebarung (41 - 42)	1.442.308,85		
SA7²	Saldo (7) Veränderung an Zahlungsmitteln (Saldo 5 + Saldo 6)	3.572.037,67		

MVAG	Mittelverwendungs- und aufbringungsgruppen (1. und 2. Ebene)	RA 2025	VA 2025	RA - VA
Verprobung	Veränderung der Summe der Zahlungsmittel (C - D) - (A - B)	3.572.037,67		
A	Anfangsbestand liquide Mittel (115 zum 31.12.2024)	2.173.196,48		
B	Anfangsbestand kurzfristige Finanzschulden aus überzogenen Konten bei Kreditinstituten (1511/UK 21 zum 31.12.2024)	0,00		
C	Endbestand liquide Mittel (115 zum 31.12.2025)	5.745.234,15		
D	Endbestand kurzfristige Finanzschulden aus überzogenen Konten bei Kreditinstituten (1511/UK 21 zum 31.12.2025)	0,00		
	*) davon Zahlungsmittelreserven (1152 zum 31.12.2025)		972.686,49	

1) Die Summen der MVAG 413 und 423 ergeben am Jahresende nur dann null, sofern die zur Kassenstärkung eingegangenen Geldverbindlichkeiten (Barvorlagen) innerhalb desselben Finanzjahres getilgt wurden. Eine Differenz zw. Ein- und Auszahlungen (MVAG 4130 bzw. 4230) kann nur deshalb entstehen, weil eine Tilgung nicht innerhalb desselben Finanzjahres erfolgt ist. Die nicht innerhalb desselben Finanzjahres getilgten Kassenstärker sind als Finanzschulden auf die entsprechenden Konten bzw. Gruppen in der Vermögensrechnung umzubuchen.

2) Der Geldfluss aus der nicht voranschlagswirksamen Gebarung (SA6) und die Veränderung an Zahlungsmitteln (SA7) werden im Rechnungsabschluss in den Detailnachweisen und Bereichsbudgets nicht ausgewiesen, sondern nur auf Ebene des Gesamthaushalts.

Finanzierungshaushalt Gesamt 1. und 2. Ebene (Anlage 1b)
- bereinigt um interne Vergütungen

MVAG	Mittelverwendungs- und aufbringungsgruppen (1. und 2. Ebene)	RA 2025	VA 2025	RA - VA
311	Einzahlungen aus operativer Verwaltungstätigkeit	14.907.122,12	14.548.600,00	358.522,12
3111	Einzahlungen aus eigenen Abgaben	6.440.698,56	6.276.400,00	164.298,56
3112	Einzahlungen aus Ertragsanteilen	5.231.049,93	5.168.200,00	62.849,93
3113	Einzahlungen aus Gebühren	1.618.236,03	1.574.500,00	43.736,03
3114	Einzahlungen aus Leistungen	943.330,87	959.400,00	-16.069,13
3115	Einzahlungen aus Besitz und wirtschaftlicher Tätigkeit	148.397,34	155.600,00	-7.202,66
3116	Einzahlungen aus Veräußerung von geringwertigen Wirtschaftsgütern (GWG) und sonstige Einzahlungen	525.409,39	414.500,00	110.909,39
312	Einzahlungen aus Transfers	1.612.588,90	1.735.500,00	-122.911,10
3121	Transferzahlungen von Trägern des öffentlichen Rechts	1.452.435,65	1.594.600,00	-142.164,35
3122	Transferzahlungen von Beteiligungen	0,00	0,00	0,00
3123	Transferzahlungen von Unternehmen (inkl. Finanzunternehmen)	0,00	0,00	0,00
3124	Transferzahlungen von Haushalten und Organisationen ohne Erwerbscharakter	137.763,85	118.500,00	19.263,85
3125	Transferzahlungen vom Ausland	22.389,40	22.400,00	-10,60
3126	Investitions- und Tilgungszuschüsse zwischen Unternehmungen und Betrieben der Gebietskörperschaft und der Gebietskörperschaft	0,00	0,00	0,00
313	Einzahlungen aus Finanzerträgen	24.507,71	8.500,00	16.007,71
3131	Einzahlungen aus Zinserträgen	24.507,71	8.500,00	16.007,71
3132	Einzahlungen aus Zinsen aus derivativen Finanzinstrumenten mit und ohne Grundgeschäft	0,00	0,00	0,00
3133	Einzahlungen aus Gewinnentnahmen von marktbestimmten Betrieben	0,00	0,00	0,00
3134	Sonstige Einzahlungen aus Finanzerträgen	0,00	0,00	0,00
3135	Einzahlungen aus Dividenden/Gewinnausschüttungen	0,00	0,00	0,00
31	Summe Einzahlungen operative Gebarung	16.544.218,73	16.292.600,00	251.618,73
321	Auszahlungen aus Personalaufwand	1.876.268,24	1.804.600,00	71.668,24
3211	Auszahlungen für Personalaufwand (Bezüge, Nebengebühren, und Mehrleistungsvergütungen)	1.520.082,69	1.462.500,00	57.582,69
3212	Auszahlungen für gesetzliche und freiwillige Sozialaufwendungen	336.679,00	325.900,00	10.779,00
3213	Auszahlungen aus sonstigem Personalaufwand	19.506,55	16.200,00	3.306,55
322	Auszahlungen aus Sachaufwand	4.890.853,03	5.709.000,00	-818.146,97
3221	Auszahlungen für Gebrauchs- und Verbrauchsgüter, Handelswaren	452.896,68	516.600,00	-63.703,32
3222	Auszahlungen für Verwaltungs- und Betriebsaufwand	1.075.933,47	1.341.400,00	-265.466,53
3223	Auszahlungen für Leasing- und Mietaufwand	336.101,30	403.200,00	-67.098,70
3224	Auszahlungen für Instandhaltung	861.677,98	1.075.400,00	-213.722,02
3225	Sonstige Auszahlungen aus Sachaufwand	2.164.243,60	2.372.400,00	-208.156,40
3226	Auszahlungen aus der Inanspruchnahme von Haftungen	0,00	0,00	0,00
323	Auszahlungen aus Transfers	6.820.868,44	6.866.000,00	-45.131,56
3231	Transferzahlungen an Träger des öffentlichen Rechts	5.629.178,11	5.667.400,00	-38.221,89
3232	Transferzahlungen an Beteiligungen	0,00	0,00	0,00

MVAG	Mittelverwendungs- und aufbringungsgruppen (1. und 2. Ebene)	RA 2025	VA 2025	RA - VA
3233	Transferzahlungen an Unternehmen (inkl. Finanzunternehmen)	983.870,19	971.200,00	12.670,19
3234	Transferzahlungen an Haushalte und Organisationen ohne Erwerbscharakter	207.820,14	227.400,00	-19.579,86
3235	Transferzahlungen an das Ausland	0,00	0,00	0,00
3236	Investitions- und Tilgungszuschüsse zwischen Unternehmungen und Betrieben der Gebietskörperschaft und der Gebietskörperschaft	0,00	0,00	0,00
324	Auszahlungen aus Finanzaufwand	72.338,65	82.800,00	-10.461,35
3241	Auszahlungen für Zinsen	56.987,30	67.800,00	-10.812,70
3242	Auszahlungen für Zinsen aus derivativen Finanzinstrumenten mit und ohne Grundgeschäft	0,00	0,00	0,00
3243	Auszahlungen aus Gewinnentnahmen von marktbestimmten Betrieben	0,00	0,00	0,00
3244	Sonstige Auszahlungen aus Finanzaufwendungen	15.351,35	15.000,00	351,35
32	Summe Auszahlungen operative Gebarung	13.660.328,36	14.462.400,00	-802.071,64
SA1	Saldo (1) Geldfluss aus der operativen Gebarung (31 – 32)	2.883.890,37	1.830.200,00	1.053.690,37
331	Einzahlungen aus der Investitionstätigkeit	1.170.504,51	1.138.000,00	32.504,51
3311	Einzahlungen aus der Veräußerung von immateriellem Vermögen	0,00	0,00	0,00
3312	Einzahlungen aus der Veräußerung von Grundstücken und Grundstückeinrichtungen	1.169.504,51	1.137.000,00	32.504,51
3313	Einzahlungen aus der Veräußerung von Gebäuden und Bauten	0,00	0,00	0,00
3314	Einzahlungen aus der Veräußerung von technischen Anlagen, Fahrzeugen und Maschinen	0,00	0,00	0,00
3315	Einzahlungen aus der Veräußerung von Amts-, Betriebs- und Geschäftsausstattung	1.000,00	1.000,00	0,00
3316	Einzahlungen aus der Veräußerung von Kulturgütern	0,00	0,00	0,00
3317	Einzahlungen aus der Veräußerung von Beteiligungen	0,00	0,00	0,00
3318	Einzahlungen aus der Veräußerung von kofinanzierten Schutzbauten	0,00	0,00	0,00
332	Einzahlungen aus der Rückzahlung von Darlehen sowie gewährten Vorschüssen	18.192,33	22.600,00	-4.407,67
3321	Einzahlungen aus Darlehen an Träger des öffentlichen Rechts	0,00	10.100,00	-10.100,00
3322	Einzahlungen aus Darlehen an Beteiligungen	0,00	0,00	0,00
3323	Einzahlungen aus Darlehen an Unternehmen und Haushalte	5.702,33	3.800,00	1.902,33
3325	Einzahlungen aus Vorschüssen und Anzahlungen	12.490,00	8.700,00	3.790,00
333	Einzahlungen aus Kapitaltransfers	954.620,84	1.704.500,00	-749.879,16
3331	Kapitaltransferzahlungen von Trägern des öffentlichen Rechts	735.495,22	1.456.200,00	-720.704,78
3332	Kapitaltransferzahlungen von Beteiligungen	0,00	0,00	0,00
3333	Kapitaltransferzahlungen von Unternehmen	0,00	0,00	0,00
3334	Kapitaltransferzahlungen von Haushalten und Organisationen ohne Erwerbscharakter	205.468,28	236.600,00	-31.131,72
3335	Kapitaltransferzahlungen vom Ausland	13.657,34	11.700,00	1.957,34
33	Summe Einzahlungen investive Gebarung	2.143.317,68	2.865.100,00	-721.782,32
341	Auszahlungen aus der Investitionstätigkeit	3.034.925,37	4.168.300,00	-1.133.374,63
3411	Auszahlungen für den Erwerb von immateriellem Vermögen	0,00	0,00	0,00

MVAG	Mittelverwendungs- und aufbringungsgruppen (1. und 2. Ebene)	RA 2025	VA 2025	RA - VA
3412	Auszahlungen für den Erwerb von Grundstücken und Grundstückseinrichtungen	2.816.519,76	3.754.800,00	-938.280,24
3413	Auszahlungen für den Erwerb von Gebäuden und Bauten	61.894,22	83.700,00	-21.805,78
3414	Auszahlungen für den Erwerb von technischen Anlagen, Fahrzeugen und Maschinen	109.116,41	290.600,00	-181.483,59
3415	Auszahlungen für den Erwerb von Amts-, Betriebs- und Geschäftsausstattung	47.394,98	39.200,00	8.194,98
3416	Auszahlungen für den Erwerb von Kulturgütern	0,00	0,00	0,00
3417	Auszahlungen für den Erwerb von Beteiligungen	0,00	0,00	0,00
3418	Auszahlungen für den Erwerb von kofinanzierten Schutzbauten	0,00	0,00	0,00
342	Auszahlungen aus der Gewährung von Darlehen sowie gewährten Vorschüssen	780.175,80	775.300,00	4.875,80
3421	Auszahlungen von Darlehen an Träger des öffentlichen Rechts	759.600,00	759.600,00	0,00
3422	Auszahlungen von Darlehen an Beteiligungen	0,00	0,00	0,00
3423	Auszahlungen von Darlehen an Unternehmen und Haushalte	5.375,80	7.000,00	-1.624,20
3425	Auszahlungen von Vorschüssen und Anzahlungen	15.200,00	8.700,00	6.500,00
343	Auszahlungen aus Kapitaltransfers	247.454,00	263.500,00	-16.046,00
3431	Kapitaltransferzahlungen an Träger des öffentlichen Rechts	7.500,00	15.000,00	-7.500,00
3432	Kapitaltransferzahlungen an Beteiligungen	0,00	0,00	0,00
3433	Kapitaltransferzahlungen an Unternehmen (Finanzunternehmen)	225.354,00	225.400,00	-46,00
3434	Kapitaltransferzahlungen an Haushalte und Organisationen ohne Erwerbscharakter	14.600,00	23.100,00	-8.500,00
3435	Kapitaltransferzahlungen an das Ausland	0,00	0,00	0,00
34	Summe Auszahlungen investive Gebarung	4.062.555,17	5.207.100,00	-1.144.544,83
SA2	Saldo (2) Geldfluss aus der investiven Gebarung (33 – 34)	-1.919.237,49	-2.342.000,00	422.762,51
SA3	Saldo (3) Nettofinanzierungssaldo (Saldo 1 + Saldo 2)	964.652,88	-511.800,00	1.476.452,88
351	Einzahlungen aus der Aufnahme von Finanzschulden	1.869.600,00	1.899.400,00	-29.800,00
3511	Einzahlungen aus empfangenen Darlehen von öffentlichen Körperschaften und Rechtsträgern	1.519.600,00	1.549.400,00	-29.800,00
3512	Einzahlungen aus empfangenen Darlehen von Beteiligungen	0,00	0,00	0,00
3513	Einzahlungen aus empfangenen Darlehen von Unternehmen und privaten Haushalten	0,00	0,00	0,00
3514	Einzahlungen aus Finanzschulden (Finanzunternehmen)	350.000,00	350.000,00	0,00
3515	Einzahlungen aus Aufnahmen von Leasingverbindlichkeiten	0,00	0,00	0,00
353	Einzahlungen infolge eines Kapitaltausches bei derivativen Finanzinstrumenten mit Grundgeschäft	0,00	0,00	0,00
3530	Einzahlungen infolge eines Kapitaltausches bei derivativen Finanzinstrumenten mit Grundgeschäft	0,00	0,00	0,00
355	Einzahlungen aus dem Abgang von Finanzinstrumenten	0,00	0,00	0,00
3550	Einzahlungen aus dem Abgang von Finanzinstrumenten	0,00	0,00	0,00
35	Summe Einzahlungen aus der Finanzierungstätigkeit	1.869.600,00	1.899.400,00	-29.800,00

MVAG	Mittelverwendungs- und aufbringungsgruppen (1. und 2. Ebene)	RA 2025	VA 2025	RA - VA
361	Auszahlungen aus der Tilgung von Finanzschulden	704.437,88	708.000,00	-3.562,12
3611	Auszahlungen aus empfangenen Darlehen von öffentlichen Körperschaften und Rechtsträgern	169.442,97	179.600,00	-10.157,03
3612	Auszahlungen aus empfangenen Darlehen von Beteiligungen	0,00	0,00	0,00
3613	Auszahlungen aus empfangenen Darlehen von Unternehmen und privaten Haushalten	0,00	0,00	0,00
3614	Auszahlungen aus Finanzschulden	529.589,51	523.300,00	6.289,51
3615	Auszahlungen aus Rückzahlungen von Leasingverbindlichkeiten	5.405,40	5.100,00	305,40
363	Auszahlungen infolge eines Kapitaltausches bei derivativen Finanzinstrumenten mit Grundgeschäft	0,00	0,00	0,00
3630	Auszahlungen infolge eines Kapitaltausches bei derivativen Finanzinstrumenten mit Grundgeschäft	0,00	0,00	0,00
365	Auszahlungen für den Erwerb von Finanzinstrumenten	0,00	0,00	0,00
3650	Auszahlungen für den Erwerb von Finanzinstrumenten	0,00	0,00	0,00
36	Summe Auszahlungen aus der Finanzierungstätigkeit	704.437,88	708.000,00	-3.562,12
SA4	Saldo (4) Geldfluss aus der Finanzierungstätigkeit (35 – 36)	1.165.162,12	1.191.400,00	-26.237,88
SA5	Saldo (5) Geldfluss aus der voranschlagswirksamen Gebarung (Saldo 3 + Saldo 4)	2.129.815,00	679.600,00	1.450.215,00
411	Einzahlungen aus nicht voranschlagswirksamen Forderungen	1.307.285,62		
4110	Einzahlungen aus nicht voranschlagswirksamen Forderungen	1.307.285,62		
412	Einzahlungen aus nicht voranschlagswirksamen Verbindlichkeiten	13.092.823,22		
4120	Einzahlungen aus nicht voranschlagswirksamen Verbindlichkeiten	13.092.823,22		
413¹	Einzahlungen aus der Aufnahme von zur Kassenstärkung eingegangenen Geldverbindlichkeiten (Barvorlagen)	0,00		
4130 ¹	Einzahlungen aus der Aufnahme von zur Kassenstärkung eingegangenen Geldverbindlichkeiten (Barvorlagen)	0,00		
41	Summe Einzahlungen aus der nicht voranschlagswirksamen Gebarung	14.400.108,84		
421	Auszahlungen aus nicht voranschlagswirksamen Forderungen	2.686.887,35		
4210	Auszahlungen aus nicht voranschlagswirksamen Forderungen	2.686.887,35		
422	Auszahlungen aus nicht voranschlagswirksamen Verbindlichkeiten	10.270.912,64		
4220	Auszahlungen aus nicht voranschlagswirksamen Verbindlichkeiten	10.270.912,64		
423²	Auszahlungen zur Tilgung von zur Kassenstärkung eingegangenen Geldverbindlichkeiten (Barvorlagen)	0,00		
4230 ²	Auszahlungen zur Tilgung von zur Kassenstärkung eingegangenen Geldverbindlichkeiten (Barvorlagen)	0,00		
42	Summe Auszahlungen aus der nicht voranschlagswirksamen Gebarung	12.957.799,99		
SA6²	Saldo (6) Geldfluss aus der nicht voranschlagswirksamen Gebarung (41 - 42)	1.442.308,85		
SA7²	Saldo (7) Veränderung an Zahlungsmitteln (Saldo 5 + Saldo 6)	3.572.123,85		

MVAG	Mittelverwendungs- und aufbringungsgruppen (1. und 2. Ebene)	RA 2025	VA 2025	RA - VA
Verprobung	Veränderung der Summe der Zahlungsmittel (C - D) - (A - B)	3.572.037,67		
A	Anfangsbestand liquide Mittel (115 zum 31.12.2024)	2.173.196,48		
B	Anfangsbestand kurzfristige Finanzschulden aus überzogenen Konten bei Kreditinstituten (1511/UK 21 zum 31.12.2024)	0,00		
C	Endbestand liquide Mittel (115 zum 31.12.2025)	5.745.234,15		
D	Endbestand kurzfristige Finanzschulden aus überzogenen Konten bei Kreditinstituten (1511/UK 21 zum 31.12.2025)	0,00		
	*) davon Zahlungsmittelreserven (1152 zum 31.12.2025)		972.686,49	

1) Die Summen der MVAG 413 und 423 ergeben am Jahresende nur dann null, sofern die zur Kassenstärkung eingegangenen Geldverbindlichkeiten (Barvorlagen) innerhalb desselben Finanzjahres getilgt wurden. Eine Differenz zw. Ein- und Auszahlungen (MVAG 4130 bzw. 4230) kann nur deshalb entstehen, weil eine Tilgung nicht innerhalb desselben Finanzjahres erfolgt ist. Die nicht innerhalb desselben Finanzjahres getilgten Kassenstärker sind als Finanzschulden auf die entsprechenden Konten bzw. Gruppen in der Vermögensrechnung umzubuchen.

2) Der Geldfluss aus der nicht voranschlagswirksamen Gebarung (SA6) und die Veränderung an Zahlungsmitteln (SA7) werden im Rechnungsabschluss in den Detailnachweisen und Bereichsbudgets nicht ausgewiesen, sondern nur auf Ebene des Gesamthaushalts.

Finanzierungshaushalt Bereichsbudget 1. Ebene (Anlage 1b)

Vertretungskörper und allgemeine Verwaltung (Gruppe 0)

MVAG	Mittelverwendungs- und aufbringungsgruppen (1. Ebene)	RA 2025	VA 2025	RA - VA
OPERATIVE GEBARUNG				
311	Einzahlungen aus operativer Verwaltungstätigkeit	100.681,57	81.500,00	19.181,57
312	Einzahlungen aus Transfers	7.800,00	29.300,00	-21.500,00
313	Einzahlungen aus Finanzerträgen	0,00	0,00	0,00
31	Summe Einzahlungen operative Gebarung	108.481,57	110.800,00	-2.318,43
321	Auszahlungen aus Personalaufwand	795.966,15	796.800,00	-833,85
322	Auszahlungen aus Sachaufwand	639.414,54	709.000,00	-69.585,46
323	Auszahlungen aus Transfers	377.409,97	429.300,00	-51.890,03
324	Auszahlungen aus Finanzaufwand	0,00	0,00	0,00
32	Summe Auszahlungen operative Gebarung	1.812.790,66	1.935.100,00	-122.309,34
SA1	Saldo (1) Geldfluss aus der operativen Gebarung (31 – 32)	-1.704.309,09	-1.824.300,00	119.990,91
INVESTIVE GEBARUNG				
331	Einzahlungen aus der Investitionstätigkeit	0,00	0,00	0,00
332	Einzahlungen aus der Rückzahlung von Darlehen sowie gewährten Vorschüssen	12.490,00	8.700,00	3.790,00
333	Einzahlungen aus Kapitaltransfers	0,00	0,00	0,00
33	Summe Einzahlungen investive Gebarung	12.490,00	8.700,00	3.790,00
341	Auszahlungen aus der Investitionstätigkeit	0,00	0,00	0,00
342	Auszahlungen aus der Gewährung von Darlehen sowie gewährten Vorschüssen	15.200,00	8.700,00	6.500,00
343	Auszahlungen aus Kapitaltransfers	0,00	0,00	0,00
34	Summe Auszahlungen investive Gebarung	15.200,00	8.700,00	6.500,00
SA2	Saldo (2) Geldfluss aus der investiven Gebarung (33 – 34)	-2.710,00	0,00	-2.710,00
SA3	Saldo (3) Nettofinanzierungssaldo (Saldo 1 + Saldo 2)	-1.707.019,09	-1.824.300,00	117.280,91

Vertretungskörper und allgemeine Verwaltung (Gruppe 0)

MVAG	Mittelverwendungs- und aufbringungsgruppen (1. Ebene)	RA 2025	VA 2025	RA - VA
FINANZIERUNGSTÄTIGKEIT				
351	Einzahlungen aus der Aufnahme von Finanzschulden	0,00	0,00	0,00
353	Einzahlungen infolge eines Kapitaltausches bei derivativen Finanzinstrumenten mit Grundgeschäft	0,00	0,00	0,00
355	Einzahlungen aus dem Abgang von Finanzinstrumenten	0,00	0,00	0,00
35	Summe Einzahlungen aus der Finanzierungstätigkeit	0,00	0,00	0,00
361	Auszahlungen aus der Tilgung von Finanzschulden	0,00	0,00	0,00
363	Auszahlungen infolge eines Kapitaltausches bei derivativen Finanzinstrumenten mit Grundgeschäft	0,00	0,00	0,00
365	Auszahlungen für den Erwerb von Finanzinstrumenten	0,00	0,00	0,00
36	Summe Auszahlungen aus der Finanzierungstätigkeit	0,00	0,00	0,00
SA4	Saldo (4) Geldfluss aus der Finanzierungstätigkeit (35 – 36)	0,00	0,00	0,00
SA5	Saldo (5) Geldfluss aus der voranschlagswirksamen Gebarung (Saldo 3 + Saldo 4)	-1.707.019,09	-1.824.300,00	117.280,91

Öffentliche Ordnung und Sicherheit (Gruppe 1)

MVAG	Mittelverwendungs- und aufbringungsgruppen (1. Ebene)	RA 2025	VA 2025	RA - VA
OPERATIVE GEBARUNG				
311	Einzahlungen aus operativer Verwaltungstätigkeit	23.196,88	44.300,00	-21.103,12
312	Einzahlungen aus Transfers	48.518,00	52.400,00	-3.882,00
313	Einzahlungen aus Finanzerträgen	0,00	0,00	0,00
31	Summe Einzahlungen operative Gebarung	71.714,88	96.700,00	-24.985,12
321	Auszahlungen aus Personalaufwand	0,00	0,00	0,00
322	Auszahlungen aus Sachaufwand	149.392,24	188.100,00	-38.707,76
323	Auszahlungen aus Transfers	10.870,90	17.400,00	-6.529,10
324	Auszahlungen aus Finanzaufwand	0,00	0,00	0,00
32	Summe Auszahlungen operative Gebarung	160.263,14	205.500,00	-45.236,86
SA1	Saldo (1) Geldfluss aus der operativen Gebarung (31 – 32)	-88.548,26	-108.800,00	20.251,74
INVESTIVE GEBARUNG				
331	Einzahlungen aus der Investitionstätigkeit	0,00	0,00	0,00
332	Einzahlungen aus der Rückzahlung von Darlehen sowie gewährten Vorschüssen	0,00	0,00	0,00
333	Einzahlungen aus Kapitaltransfers	3.500,00	3.500,00	0,00
33	Summe Einzahlungen investive Gebarung	3.500,00	3.500,00	0,00
341	Auszahlungen aus der Investitionstätigkeit	19.817,81	13.500,00	6.317,81
342	Auszahlungen aus der Gewährung von Darlehen sowie gewährten Vorschüssen	0,00	0,00	0,00
343	Auszahlungen aus Kapitaltransfers	0,00	0,00	0,00
34	Summe Auszahlungen investive Gebarung	19.817,81	13.500,00	6.317,81
SA2	Saldo (2) Geldfluss aus der investiven Gebarung (33 – 34)	-16.317,81	-10.000,00	-6.317,81
SA3	Saldo (3) Nettofinanzierungssaldo (Saldo 1 + Saldo 2)	-104.866,07	-118.800,00	13.933,93

Öffentliche Ordnung und Sicherheit (Gruppe 1)

MVAG	Mittelverwendungs- und aufbringungsgruppen (1. Ebene)	RA 2025	VA 2025	RA - VA
FINANZIERUNGSTÄTIGKEIT				
351	Einzahlungen aus der Aufnahme von Finanzschulden	0,00	0,00	0,00
353	Einzahlungen infolge eines Kapitaltausches bei derivativen Finanzinstrumenten mit Grundgeschäft	0,00	0,00	0,00
355	Einzahlungen aus dem Abgang von Finanzinstrumenten	0,00	0,00	0,00
35	Summe Einzahlungen aus der Finanzierungstätigkeit	0,00	0,00	0,00
361	Auszahlungen aus der Tilgung von Finanzschulden	0,00	0,00	0,00
363	Auszahlungen infolge eines Kapitaltausches bei derivativen Finanzinstrumenten mit Grundgeschäft	0,00	0,00	0,00
365	Auszahlungen für den Erwerb von Finanzinstrumenten	0,00	0,00	0,00
36	Summe Auszahlungen aus der Finanzierungstätigkeit	0,00	0,00	0,00
SA4	Saldo (4) Geldfluss aus der Finanzierungstätigkeit (35 – 36)	0,00	0,00	0,00
SA5	Saldo (5) Geldfluss aus der voranschlagswirksamen Gebarung (Saldo 3 + Saldo 4)	-104.866,07	-118.800,00	13.933,93

Unterricht, Erziehung, Sport und Wissenschaft (Gruppe 2)

MVAG	Mittelverwendungs- und aufbringungsgruppen (1. Ebene)	RA 2025	VA 2025	RA - VA
OPERATIVE GEBARUNG				
311	Einzahlungen aus operativer Verwaltungstätigkeit	100.937,40	88.400,00	12.537,40
312	Einzahlungen aus Transfers	374.773,37	375.200,00	-426,63
313	Einzahlungen aus Finanzerträgen	0,00	0,00	0,00
31	Summe Einzahlungen operative Gebarung	475.710,77	463.600,00	12.110,77
321	Auszahlungen aus Personalaufwand	257.662,04	245.200,00	12.462,04
322	Auszahlungen aus Sachaufwand	487.043,98	509.400,00	-22.356,02
323	Auszahlungen aus Transfers	1.878.728,97	1.871.600,00	7.128,97
324	Auszahlungen aus Finanzaufwand	0,00	0,00	0,00
32	Summe Auszahlungen operative Gebarung	2.623.434,99	2.626.200,00	-2.765,01
SA1	Saldo (1) Geldfluss aus der operativen Gebarung (31 – 32)	-2.147.724,22	-2.162.600,00	14.875,78
INVESTIVE GEBARUNG				
331	Einzahlungen aus der Investitionstätigkeit	0,00	0,00	0,00
332	Einzahlungen aus der Rückzahlung von Darlehen sowie gewährten Vorschüssen	0,00	0,00	0,00
333	Einzahlungen aus Kapitaltransfers	302.943,00	673.900,00	-370.957,00
33	Summe Einzahlungen investive Gebarung	302.943,00	673.900,00	-370.957,00
341	Auszahlungen aus der Investitionstätigkeit	1.090.936,19	1.569.700,00	-478.763,81
342	Auszahlungen aus der Gewährung von Darlehen sowie gewährten Vorschüssen	0,00	0,00	0,00
343	Auszahlungen aus Kapitaltransfers	0,00	0,00	0,00
34	Summe Auszahlungen investive Gebarung	1.090.936,19	1.569.700,00	-478.763,81
SA2	Saldo (2) Geldfluss aus der investiven Gebarung (33 – 34)	-787.993,19	-895.800,00	107.806,81
SA3	Saldo (3) Nettofinanzierungssaldo (Saldo 1 + Saldo 2)	-2.935.717,41	-3.058.400,00	122.682,59

Unterricht, Erziehung, Sport und Wissenschaft (Gruppe 2)

MVAG	Mittelverwendungs- und aufbringungsgruppen (1. Ebene)	RA 2025	VA 2025	RA - VA
FINANZIERUNGSTÄTIGKEIT				
351	Einzahlungen aus der Aufnahme von Finanzschulden	760.000,00	760.000,00	0,00
353	Einzahlungen infolge eines Kapitaltausches bei derivativen Finanzinstrumenten mit Grundgeschäft	0,00	0,00	0,00
355	Einzahlungen aus dem Abgang von Finanzinstrumenten	0,00	0,00	0,00
35	Summe Einzahlungen aus der Finanzierungstätigkeit	760.000,00	760.000,00	0,00
361	Auszahlungen aus der Tilgung von Finanzschulden	2.702,73	2.500,00	202,73
363	Auszahlungen infolge eines Kapitaltausches bei derivativen Finanzinstrumenten mit Grundgeschäft	0,00	0,00	0,00
365	Auszahlungen für den Erwerb von Finanzinstrumenten	0,00	0,00	0,00
36	Summe Auszahlungen aus der Finanzierungstätigkeit	2.702,73	2.500,00	202,73
SA4	Saldo (4) Geldfluss aus der Finanzierungstätigkeit (35 – 36)	757.297,27	757.500,00	-202,73
SA5	Saldo (5) Geldfluss aus der voranschlagswirksamen Gebarung (Saldo 3 + Saldo 4)	-2.178.420,14	-2.300.900,00	122.479,86

Kunst, Kultur und Kultus (Gruppe 3)

MVAG	Mittelverwendungs- und aufbringungsgruppen (1. Ebene)	RA 2025	VA 2025	RA - VA
OPERATIVE GEBARUNG				
311	Einzahlungen aus operativer Verwaltungstätigkeit	87.397,71	83.900,00	3.497,71
312	Einzahlungen aus Transfers	2.180,00	3.000,00	-820,00
313	Einzahlungen aus Finanzerträgen	402,41	0,00	402,41
31	Summe Einzahlungen operative Gebarung	89.980,12	86.900,00	3.080,12
321	Auszahlungen aus Personalaufwand	16.165,47	13.800,00	2.365,47
322	Auszahlungen aus Sachaufwand	590.155,43	621.300,00	-31.144,57
323	Auszahlungen aus Transfers	34.752,01	54.900,00	-20.147,99
324	Auszahlungen aus Finanzaufwand	0,00	0,00	0,00
32	Summe Auszahlungen operative Gebarung	641.072,91	690.000,00	-48.927,09
SA1	Saldo (1) Geldfluss aus der operativen Gebarung (31 – 32)	-551.092,79	-603.100,00	52.007,21
INVESTIVE GEBARUNG				
331	Einzahlungen aus der Investitionstätigkeit	0,00	0,00	0,00
332	Einzahlungen aus der Rückzahlung von Darlehen sowie gewährten Vorschüssen	0,00	0,00	0,00
333	Einzahlungen aus Kapitaltransfers	0,00	0,00	0,00
33	Summe Einzahlungen investive Gebarung	0,00	0,00	0,00
341	Auszahlungen aus der Investitionstätigkeit	15.485,30	30.200,00	-14.714,70
342	Auszahlungen aus der Gewährung von Darlehen sowie gewährten Vorschüssen	0,00	0,00	0,00
343	Auszahlungen aus Kapitaltransfers	0,00	0,00	0,00
34	Summe Auszahlungen investive Gebarung	15.485,30	30.200,00	-14.714,70
SA2	Saldo (2) Geldfluss aus der investiven Gebarung (33 – 34)	-15.485,30	-30.200,00	14.714,70
SA3	Saldo (3) Nettofinanzierungssaldo (Saldo 1 + Saldo 2)	-566.578,09	-633.300,00	66.721,91

Kunst, Kultur und Kultus (Gruppe 3)

MVAG	Mittelverwendungs- und aufbringungsgruppen (1. Ebene)	RA 2025	VA 2025	RA - VA
FINANZIERUNGSTÄTIGKEIT				
351	Einzahlungen aus der Aufnahme von Finanzschulden	0,00	0,00	0,00
353	Einzahlungen infolge eines Kapitaltausches bei derivativen Finanzinstrumenten mit Grundgeschäft	0,00	0,00	0,00
355	Einzahlungen aus dem Abgang von Finanzinstrumenten	0,00	0,00	0,00
35	Summe Einzahlungen aus der Finanzierungstätigkeit	0,00	0,00	0,00
361	Auszahlungen aus der Tilgung von Finanzschulden	0,00	0,00	0,00
363	Auszahlungen infolge eines Kapitaltausches bei derivativen Finanzinstrumenten mit Grundgeschäft	0,00	0,00	0,00
365	Auszahlungen für den Erwerb von Finanzinstrumenten	0,00	0,00	0,00
36	Summe Auszahlungen aus der Finanzierungstätigkeit	0,00	0,00	0,00
SA4	Saldo (4) Geldfluss aus der Finanzierungstätigkeit (35 – 36)	0,00	0,00	0,00
SA5	Saldo (5) Geldfluss aus der voranschlagswirksamen Gebarung (Saldo 3 + Saldo 4)	-566.578,09	-633.300,00	66.721,91

Soziale Wohlfahrt und Wohnbauförderung (Gruppe 4)

MVAG	Mittelverwendungs- und aufbringungsgruppen (1. Ebene)	RA 2025	VA 2025	RA - VA
OPERATIVE GEBARUNG				
311	Einzahlungen aus operativer Verwaltungstätigkeit	268.163,82	260.600,00	7.563,82
312	Einzahlungen aus Transfers	80.078,97	80.000,00	78,97
313	Einzahlungen aus Finanzerträgen	2.126,25	1.400,00	726,25
31	Summe Einzahlungen operative Gebarung	350.369,04	342.000,00	8.369,04
321	Auszahlungen aus Personalaufwand	0,00	0,00	0,00
322	Auszahlungen aus Sachaufwand	226.111,34	207.900,00	18.211,34
323	Auszahlungen aus Transfers	2.514.745,69	2.541.000,00	-26.254,31
324	Auszahlungen aus Finanzaufwand	0,00	0,00	0,00
32	Summe Auszahlungen operative Gebarung	2.740.857,03	2.748.900,00	-8.042,97
SA1	Saldo (1) Geldfluss aus der operativen Gebarung (31 – 32)	-2.390.487,99	-2.406.900,00	16.412,01
INVESTIVE GEBARUNG				
331	Einzahlungen aus der Investitionstätigkeit	0,00	0,00	0,00
332	Einzahlungen aus der Rückzahlung von Darlehen sowie gewährten Vorschüssen	5.702,33	3.800,00	1.902,33
333	Einzahlungen aus Kapitaltransfers	0,00	0,00	0,00
33	Summe Einzahlungen investive Gebarung	5.702,33	3.800,00	1.902,33
341	Auszahlungen aus der Investitionstätigkeit	0,00	0,00	0,00
342	Auszahlungen aus der Gewährung von Darlehen sowie gewährten Vorschüssen	5.375,80	7.000,00	-1.624,20
343	Auszahlungen aus Kapitaltransfers	0,00	0,00	0,00
34	Summe Auszahlungen investive Gebarung	5.375,80	7.000,00	-1.624,20
SA2	Saldo (2) Geldfluss aus der investiven Gebarung (33 – 34)	326,53	-3.200,00	3.526,53
SA3	Saldo (3) Nettofinanzierungssaldo (Saldo 1 + Saldo 2)	-2.390.161,46	-2.410.100,00	19.938,54

Soziale Wohlfahrt und Wohnbauförderung (Gruppe 4)

MVAG	Mittelverwendungs- und aufbringungsgruppen (1. Ebene)	RA 2025	VA 2025	RA - VA
FINANZIERUNGSTÄTIGKEIT				
351	Einzahlungen aus der Aufnahme von Finanzschulden	0,00	0,00	0,00
353	Einzahlungen infolge eines Kapitaltausches bei derivativen Finanzinstrumenten mit Grundgeschäft	0,00	0,00	0,00
355	Einzahlungen aus dem Abgang von Finanzinstrumenten	0,00	0,00	0,00
35	Summe Einzahlungen aus der Finanzierungstätigkeit	0,00	0,00	0,00
361	Auszahlungen aus der Tilgung von Finanzschulden	0,00	0,00	0,00
363	Auszahlungen infolge eines Kapitaltausches bei derivativen Finanzinstrumenten mit Grundgeschäft	0,00	0,00	0,00
365	Auszahlungen für den Erwerb von Finanzinstrumenten	0,00	0,00	0,00
36	Summe Auszahlungen aus der Finanzierungstätigkeit	0,00	0,00	0,00
SA4	Saldo (4) Geldfluss aus der Finanzierungstätigkeit (35 – 36)	0,00	0,00	0,00
SA5	Saldo (5) Geldfluss aus der voranschlagswirksamen Gebarung (Saldo 3 + Saldo 4)	-2.390.161,46	-2.410.100,00	19.938,54

Gesundheit (Gruppe 5)

MVAG	Mittelverwendungs- und aufbringungsgruppen (1. Ebene)	RA 2025	VA 2025	RA - VA
OPERATIVE GEBARUNG				
311	Einzahlungen aus operativer Verwaltungstätigkeit	0,00	8.400,00	-8.400,00
312	Einzahlungen aus Transfers	41.670,29	102.400,00	-60.729,71
313	Einzahlungen aus Finanzerträgen	0,00	0,00	0,00
31	Summe Einzahlungen operative Gebarung	41.670,29	110.800,00	-69.129,71
321	Auszahlungen aus Personalaufwand	0,00	0,00	0,00
322	Auszahlungen aus Sachaufwand	75.846,72	113.400,00	-37.553,28
323	Auszahlungen aus Transfers	1.067.649,07	1.004.800,00	62.849,07
324	Auszahlungen aus Finanzaufwand	0,00	0,00	0,00
32	Summe Auszahlungen operative Gebarung	1.143.495,79	1.118.200,00	25.295,79
SA1	Saldo (1) Geldfluss aus der operativen Gebarung (31 – 32)	-1.101.825,50	-1.007.400,00	-94.425,50
INVESTIVE GEBARUNG				
331	Einzahlungen aus der Investitionstätigkeit	0,00	0,00	0,00
332	Einzahlungen aus der Rückzahlung von Darlehen sowie gewährten Vorschüssen	0,00	0,00	0,00
333	Einzahlungen aus Kapitaltransfers	2.000,00	0,00	2.000,00
33	Summe Einzahlungen investive Gebarung	2.000,00	0,00	2.000,00
341	Auszahlungen aus der Investitionstätigkeit	37.467,80	38.300,00	-832,20
342	Auszahlungen aus der Gewährung von Darlehen sowie gewährten Vorschüssen	0,00	0,00	0,00
343	Auszahlungen aus Kapitaltransfers	12.100,00	20.600,00	-8.500,00
34	Summe Auszahlungen investive Gebarung	49.567,80	58.900,00	-9.332,20
SA2	Saldo (2) Geldfluss aus der investiven Gebarung (33 – 34)	-47.567,80	-58.900,00	11.332,20
SA3	Saldo (3) Nettofinanzierungssaldo (Saldo 1 + Saldo 2)	-1.149.393,30	-1.066.300,00	-83.093,30

Gesundheit (Gruppe 5)

MVAG	Mittelverwendungs- und aufbringungsgruppen (1. Ebene)	RA 2025	VA 2025	RA - VA
FINANZIERUNGSTÄTIGKEIT				
351	Einzahlungen aus der Aufnahme von Finanzschulden	0,00	0,00	0,00
353	Einzahlungen infolge eines Kapitaltausches bei derivativen Finanzinstrumenten mit Grundgeschäft	0,00	0,00	0,00
355	Einzahlungen aus dem Abgang von Finanzinstrumenten	0,00	0,00	0,00
35	Summe Einzahlungen aus der Finanzierungstätigkeit	0,00	0,00	0,00
361	Auszahlungen aus der Tilgung von Finanzschulden	0,00	0,00	0,00
363	Auszahlungen infolge eines Kapitaltausches bei derivativen Finanzinstrumenten mit Grundgeschäft	0,00	0,00	0,00
365	Auszahlungen für den Erwerb von Finanzinstrumenten	0,00	0,00	0,00
36	Summe Auszahlungen aus der Finanzierungstätigkeit	0,00	0,00	0,00
SA4	Saldo (4) Geldfluss aus der Finanzierungstätigkeit (35 – 36)	0,00	0,00	0,00
SA5	Saldo (5) Geldfluss aus der voranschlagswirksamen Gebarung (Saldo 3 + Saldo 4)	-1.149.393,30	-1.066.300,00	-83.093,30

Straßen- und Wasserbau, Verkehr (Gruppe 6)

MVAG	Mittelverwendungs- und aufbringungsgruppen (1. Ebene)	RA 2025	VA 2025	RA - VA
OPERATIVE GEBARUNG				
311	Einzahlungen aus operativer Verwaltungstätigkeit	721.289,76	710.000,00	11.289,76
312	Einzahlungen aus Transfers	190.206,20	170.200,00	20.006,20
313	Einzahlungen aus Finanzerträgen	3.291,52	0,00	3.291,52
31	Summe Einzahlungen operative Gebarung	914.787,48	880.200,00	34.587,48
321	Auszahlungen aus Personalaufwand	0,00	0,00	0,00
322	Auszahlungen aus Sachaufwand	905.834,25	1.276.200,00	-370.365,75
323	Auszahlungen aus Transfers	182.884,87	205.200,00	-22.315,13
324	Auszahlungen aus Finanzaufwand	19.070,06	19.200,00	-129,94
32	Summe Auszahlungen operative Gebarung	1.107.789,18	1.500.600,00	-392.810,82
SA1	Saldo (1) Geldfluss aus der operativen Gebarung (31 – 32)	-193.001,70	-620.400,00	427.398,30
INVESTIVE GEBARUNG				
331	Einzahlungen aus der Investitionstätigkeit	2.070,00	3.600,00	-1.530,00
332	Einzahlungen aus der Rückzahlung von Darlehen sowie gewährten Vorschüssen	0,00	0,00	0,00
333	Einzahlungen aus Kapitaltransfers	250.349,52	550.400,00	-300.050,48
33	Summe Einzahlungen investive Gebarung	252.419,52	554.000,00	-301.580,48
341	Auszahlungen aus der Investitionstätigkeit	1.232.858,56	1.531.700,00	-298.841,44
342	Auszahlungen aus der Gewährung von Darlehen sowie gewährten Vorschüssen	0,00	0,00	0,00
343	Auszahlungen aus Kapitaltransfers	232.854,00	240.400,00	-7.546,00
34	Summe Auszahlungen investive Gebarung	1.465.712,56	1.772.100,00	-306.387,44
SA2	Saldo (2) Geldfluss aus der investiven Gebarung (33 – 34)	-1.213.293,04	-1.218.100,00	4.806,96
SA3	Saldo (3) Nettofinanzierungssaldo (Saldo 1 + Saldo 2)	-1.406.294,74	-1.838.500,00	432.205,26

Straßen- und Wasserbau, Verkehr (Gruppe 6)

MVAG	Mittelverwendungs- und aufbringungsgruppen (1. Ebene)	RA 2025	VA 2025	RA - VA
FINANZIERUNGSTÄTIGKEIT				
351	Einzahlungen aus der Aufnahme von Finanzschulden	464.094,56	464.100,00	-5,44
353	Einzahlungen infolge eines Kapitaltausches bei derivativen Finanzinstrumenten mit Grundgeschäft	0,00	0,00	0,00
355	Einzahlungen aus dem Abgang von Finanzinstrumenten	0,00	0,00	0,00
35	Summe Einzahlungen aus der Finanzierungstätigkeit	464.094,56	464.100,00	-5,44
361	Auszahlungen aus der Tilgung von Finanzschulden	216.069,74	215.900,00	169,74
363	Auszahlungen infolge eines Kapitaltausches bei derivativen Finanzinstrumenten mit Grundgeschäft	0,00	0,00	0,00
365	Auszahlungen für den Erwerb von Finanzinstrumenten	0,00	0,00	0,00
36	Summe Auszahlungen aus der Finanzierungstätigkeit	216.069,74	215.900,00	169,74
SA4	Saldo (4) Geldfluss aus der Finanzierungstätigkeit (35 – 36)	248.024,82	248.200,00	-175,18
SA5	Saldo (5) Geldfluss aus der voranschlagswirksamen Gebarung (Saldo 3 + Saldo 4)	-1.158.269,92	-1.590.300,00	432.030,08

Wirtschaftsförderung (Gruppe 7)

MVAG	Mittelverwendungs- und aufbringungsgruppen (1. Ebene)	RA 2025	VA 2025	RA - VA
OPERATIVE GEBARUNG				
311	Einzahlungen aus operativer Verwaltungstätigkeit	17.700,39	17.700,00	0,39
312	Einzahlungen aus Transfers	22.389,40	27.400,00	-5.010,60
313	Einzahlungen aus Finanzerträgen	2,30	0,00	2,30
31	Summe Einzahlungen operative Gebarung	40.092,09	45.100,00	-5.007,91
321	Auszahlungen aus Personalaufwand	0,00	0,00	0,00
322	Auszahlungen aus Sachaufwand	126.687,73	151.600,00	-24.912,27
323	Auszahlungen aus Transfers	133.248,33	134.800,00	-1.551,67
324	Auszahlungen aus Finanzaufwand	230,60	0,00	230,60
32	Summe Auszahlungen operative Gebarung	260.166,66	286.400,00	-26.233,34
SA1	Saldo (1) Geldfluss aus der operativen Gebarung (31 – 32)	-220.074,57	-241.300,00	21.225,43
INVESTIVE GEBARUNG				
331	Einzahlungen aus der Investitionstätigkeit	1.000,00	1.000,00	0,00
332	Einzahlungen aus der Rückzahlung von Darlehen sowie gewährten Vorschüssen	0,00	0,00	0,00
333	Einzahlungen aus Kapitaltransfers	13.657,34	15.700,00	-2.042,66
33	Summe Einzahlungen investive Gebarung	14.657,34	16.700,00	-2.042,66
341	Auszahlungen aus der Investitionstätigkeit	26.137,13	28.200,00	-2.062,87
342	Auszahlungen aus der Gewährung von Darlehen sowie gewährten Vorschüssen	0,00	0,00	0,00
343	Auszahlungen aus Kapitaltransfers	0,00	0,00	0,00
34	Summe Auszahlungen investive Gebarung	26.137,13	28.200,00	-2.062,87
SA2	Saldo (2) Geldfluss aus der investiven Gebarung (33 – 34)	-11.479,79	-11.500,00	20,21
SA3	Saldo (3) Nettofinanzierungssaldo (Saldo 1 + Saldo 2)	-231.554,36	-252.800,00	21.245,64

Wirtschaftsförderung (Gruppe 7)

MVAG	Mittelverwendungs- und aufbringungsgruppen (1. Ebene)	RA 2025	VA 2025	RA - VA
FINANZIERUNGSTÄTIGKEIT				
351	Einzahlungen aus der Aufnahme von Finanzschulden	0,00	0,00	0,00
353	Einzahlungen infolge eines Kapitaltausches bei derivativen Finanzinstrumenten mit Grundgeschäft	0,00	0,00	0,00
355	Einzahlungen aus dem Abgang von Finanzinstrumenten	0,00	0,00	0,00
35	Summe Einzahlungen aus der Finanzierungstätigkeit	0,00	0,00	0,00
361	Auszahlungen aus der Tilgung von Finanzschulden	0,00	0,00	0,00
363	Auszahlungen infolge eines Kapitaltausches bei derivativen Finanzinstrumenten mit Grundgeschäft	0,00	0,00	0,00
365	Auszahlungen für den Erwerb von Finanzinstrumenten	0,00	0,00	0,00
36	Summe Auszahlungen aus der Finanzierungstätigkeit	0,00	0,00	0,00
SA4	Saldo (4) Geldfluss aus der Finanzierungstätigkeit (35 – 36)	0,00	0,00	0,00
SA5	Saldo (5) Geldfluss aus der voranschlagswirksamen Gebarung (Saldo 3 + Saldo 4)	-231.554,36	-252.800,00	21.245,64

Dienstleistungen (Gruppe 8)

MVAG	Mittelverwendungs- und aufbringungsgruppen (1. Ebene)	RA 2025	VA 2025	RA - VA
OPERATIVE GEBARUNG				
311	Einzahlungen aus operativer Verwaltungstätigkeit	2.449.255,50	2.332.600,00	116.655,50
312	Einzahlungen aus Transfers	165.428,68	173.800,00	-8.371,32
313	Einzahlungen aus Finanzerträgen	7.316,91	2.100,00	5.216,91
31	Summe Einzahlungen operative Gebarung	2.622.001,09	2.508.500,00	113.501,09
321	Auszahlungen aus Personalaufwand	806.474,58	748.800,00	57.674,58
322	Auszahlungen aus Sachaufwand	2.206.055,28	2.438.800,00	-232.744,72
323	Auszahlungen aus Transfers	800,00	0,00	800,00
324	Auszahlungen aus Finanzaufwand	37.933,99	47.600,00	-9.666,01
32	Summe Auszahlungen operative Gebarung	3.051.263,85	3.235.200,00	-183.936,15
SA1	Saldo (1) Geldfluss aus der operativen Gebarung (31 – 32)	-429.262,76	-726.700,00	297.437,24
INVESTIVE GEBARUNG				
331	Einzahlungen aus der Investitionstätigkeit	1.167.434,51	1.133.400,00	34.034,51
332	Einzahlungen aus der Rückzahlung von Darlehen sowie gewährten Vorschüssen	0,00	10.100,00	-10.100,00
333	Einzahlungen aus Kapitaltransfers	382.170,98	461.000,00	-78.829,02
33	Summe Einzahlungen investive Gebarung	1.549.605,49	1.604.500,00	-54.894,51
341	Auszahlungen aus der Investitionstätigkeit	612.222,58	956.700,00	-344.477,42
342	Auszahlungen aus der Gewährung von Darlehen sowie gewährten Vorschüssen	100.000,00	100.000,00	0,00
343	Auszahlungen aus Kapitaltransfers	2.500,00	2.500,00	0,00
34	Summe Auszahlungen investive Gebarung	714.722,58	1.059.200,00	-344.477,42
SA2	Saldo (2) Geldfluss aus der investiven Gebarung (33 – 34)	834.882,91	545.300,00	289.582,91
SA3	Saldo (3) Nettofinanzierungssaldo (Saldo 1 + Saldo 2)	405.620,15	-181.400,00	587.020,15

Dienstleistungen (Gruppe 8)

MVAG	Mittelverwendungs- und aufbringungsgruppen (1. Ebene)	RA 2025	VA 2025	RA - VA
FINANZIERUNGSTÄTIGKEIT				
351	Einzahlungen aus der Aufnahme von Finanzschulden	553.095,48	582.900,00	-29.804,52
353	Einzahlungen infolge eines Kapitaltausches bei derivativen Finanzinstrumenten mit Grundgeschäft	0,00	0,00	0,00
355	Einzahlungen aus dem Abgang von Finanzinstrumenten	0,00	0,00	0,00
35	Summe Einzahlungen aus der Finanzierungstätigkeit	553.095,48	582.900,00	-29.804,52
361	Auszahlungen aus der Tilgung von Finanzschulden	485.665,41	489.600,00	-3.934,59
363	Auszahlungen infolge eines Kapitaltausches bei derivativen Finanzinstrumenten mit Grundgeschäft	0,00	0,00	0,00
365	Auszahlungen für den Erwerb von Finanzinstrumenten	0,00	0,00	0,00
36	Summe Auszahlungen aus der Finanzierungstätigkeit	485.665,41	489.600,00	-3.934,59
SA4	Saldo (4) Geldfluss aus der Finanzierungstätigkeit (35 – 36)	67.430,07	93.300,00	-25.869,93
SA5	Saldo (5) Geldfluss aus der voranschlagswirksamen Gebarung (Saldo 3 + Saldo 4)	473.050,22	-88.100,00	561.150,22

Finanzwirtschaft (Gruppe 9)

MVAG	Mittelverwendungs- und aufbringungsgruppen (1. Ebene)	RA 2025	VA 2025	RA - VA
OPERATIVE GEBARUNG				
311	Einzahlungen aus operativer Verwaltungstätigkeit	11.672.883,13	11.444.600,00	228.283,13
312	Einzahlungen aus Transfers	679.543,99	721.800,00	-42.256,01
313	Einzahlungen aus Finanzerträgen	11.368,32	5.000,00	6.368,32
31	Summe Einzahlungen operative Gebarung	12.363.795,44	12.171.400,00	192.395,44
321	Auszahlungen aus Personalaufwand	0,00	0,00	0,00
322	Auszahlungen aus Sachaufwand	18.781,74	16.700,00	2.081,74
323	Auszahlungen aus Transfers	619.778,63	607.000,00	12.778,63
324	Auszahlungen aus Finanzaufwand	15.104,00	16.000,00	-896,00
32	Summe Auszahlungen operative Gebarung	653.664,37	639.700,00	13.964,37
SA1	Saldo (1) Geldfluss aus der operativen Gebarung (31 – 32)	11.710.131,07	11.531.700,00	178.431,07
INVESTIVE GEBARUNG				
331	Einzahlungen aus der Investitionstätigkeit	0,00	0,00	0,00
332	Einzahlungen aus der Rückzahlung von Darlehen sowie gewährten Vorschüssen	0,00	0,00	0,00
333	Einzahlungen aus Kapitaltransfers	0,00	0,00	0,00
33	Summe Einzahlungen investive Gebarung	0,00	0,00	0,00
341	Auszahlungen aus der Investitionstätigkeit	0,00	0,00	0,00
342	Auszahlungen aus der Gewährung von Darlehen sowie gewährten Vorschüssen	659.600,00	659.600,00	0,00
343	Auszahlungen aus Kapitaltransfers	0,00	0,00	0,00
34	Summe Auszahlungen investive Gebarung	659.600,00	659.600,00	0,00
SA2	Saldo (2) Geldfluss aus der investiven Gebarung (33 – 34)	-659.600,00	-659.600,00	0,00
SA3	Saldo (3) Nettofinanzierungssaldo (Saldo 1 + Saldo 2)	11.050.531,07	10.872.100,00	178.431,07

Finanzwirtschaft (Gruppe 9)

MVAG	Mittelverwendungs- und aufbringungsgruppen (1. Ebene)	RA 2025	VA 2025	RA - VA
FINANZIERUNGSTÄTIGKEIT				
351	Einzahlungen aus der Aufnahme von Finanzschulden	92.409,96	92.400,00	9,96
353	Einzahlungen infolge eines Kapitaltausches bei derivativen Finanzinstrumenten mit Grundgeschäft	0,00	0,00	0,00
355	Einzahlungen aus dem Abgang von Finanzinstrumenten	0,00	0,00	0,00
35	Summe Einzahlungen aus der Finanzierungstätigkeit	92.409,96	92.400,00	9,96
361	Auszahlungen aus der Tilgung von Finanzschulden	0,00	0,00	0,00
363	Auszahlungen infolge eines Kapitaltausches bei derivativen Finanzinstrumenten mit Grundgeschäft	0,00	0,00	0,00
365	Auszahlungen für den Erwerb von Finanzinstrumenten	0,00	0,00	0,00
36	Summe Auszahlungen aus der Finanzierungstätigkeit	0,00	0,00	0,00
SA4	Saldo (4) Geldfluss aus der Finanzierungstätigkeit (35 – 36)	92.409,96	92.400,00	9,96
SA5	Saldo (5) Geldfluss aus der voranschlagswirksamen Gebarung (Saldo 3 + Saldo 4)	11.142.941,03	10.964.500,00	178.441,03

Vermögenshaushalt (Anlage 1c)

AKTIVA		Code	Endbestand 31.12.2024	Endbestand 31.12.2025	Veränderung
A	Langfristiges Vermögen	10	41.721.493,38	43.315.677,00	1.594.183,62
A.I	Immaterielle Vermögenswerte	101	171.796,68	156.149,81	-15.646,87
A.I.1	Immaterielle Vermögenswerte 070000/000 Aktivierungsfähige Rechte (immaterielle Vermögenswerte)	1010	171.796,68 171.796,68	156.149,81 156.149,81	-15.646,87 -15.646,87
A.II	Sachanlagen	102	37.503.430,50	38.434.202,40	930.771,90
A.II.1	Grundstücke, Grundstückseinrichtungen und Infrastruktur 000000/000 Bebaute Grundstücke 001000/000 Unbebaute Grundstücke 002000/000 Straßenbauten 003000/000 Grundstücke zu Straßenbauten 005000/000 Anlagen zu Straßenbauten 006000/000 Sonstige Grundstückseinrichtungen	1021	23.676.073,07 2.262.801,91 7.040.602,14 8.943.641,45 787.944,66 1.373.948,35 3.267.134,56	23.942.199,50 2.262.801,91 6.859.667,28 9.441.313,14 794.423,47 1.318.506,28 3.265.487,42	266.126,43 0,00 -180.934,86 497.671,69 6.478,81 -55.442,07 -1.647,14
A.II.2	Gebäude und Bauten 010000/000 Gebäude und Bauten 010001/000 Gebäude und Bauten - Mieterinvestitionen	1022	2.277.585,59 2.127.881,27 149.704,32	2.160.003,84 2.013.019,44 146.984,40	-117.581,75 -114.861,83 -2.719,92
A.II.3	Wasser- und Abwasserbauten und -anlagen 004000/000 Wasser- und Abwasserbauten und -anlagen 004100/000 Wasser- und Abwasserbauten und -anlagen	1023	6.954.309,14 6.895.915,02 58.394,12	6.772.851,68 6.715.755,21 57.096,47	-181.457,46 -180.159,81 -1.297,65
A.II.4	Sonderanlagen 050000/000 Sonderanlagen	1024	921.109,60 921.109,60	872.098,09 872.098,09	-49.011,51 -49.011,51
A.II.5	Technische Anlagen, Fahrzeuge und Maschinen 020000/000 Maschinen und maschinelle Anlagen 030000/000 Werkzeuge und sonstige Erzeugungsmittel 040000/000 Fahrzeuge	1025	1.234.543,09 302.768,87 57.011,28 874.762,94	1.134.020,93 281.706,63 50.639,52 801.674,78	-100.522,16 -21.062,24 -6.371,76 -73.088,16
A.II.6	Amts-, Betriebs- und Geschäftsausstattung 042000/000 Amts-, Betriebs- und Geschäftsausstattung	1026	775.098,63 775.098,63	685.646,65 685.646,65	-89.451,98 -89.451,98
A.II.7	Kulturgüter 015000/000 Kulturgüter unbeweglich 046000/000 Kulturgüter beweglich	1027	208.063,63 173.420,33 34.643,30	208.063,63 173.420,33 34.643,30	0,00 0,00 0,00
A.II.8	Geleistete Anzahlungen für Anlagen und Anlagen in Bau 060000/000 Im Bau befindliche Grundstückseinrichtungen	1028	1.456.647,75 1.456.647,75	2.659.318,08 2.659.318,08	1.202.670,33 1.202.670,33
A.II.9	Kofinanzierte Schutzbauten	1029	0,00	0,00	0,00
A.III	Aktive Finanzinstrumente/Langfristiges Finanzvermögen	103	0,00	0,00	0,00
A.III.1	Bis zur Endfälligkeit gehaltene Finanzinstrumente	1031	0,00	0,00	0,00

AKTIVA		Code	Endbestand 31.12.2024	Endbestand 31.12.2025	Veränderung
A.III.2	Zur Veräußerung verfügbare Finanzinstrumente	1032	0,00	0,00	0,00
A.III.3	Partizipations- und Hybridkapital	1033	0,00	0,00	0,00
A.III.4	Derivative Finanzinstrumente ohne Grundgeschäft	1034	0,00	0,00	0,00
A.IV	Beteiligungen	104	3.846.801,05	3.765.912,37	-80.888,68
A.IV.1	Beteiligungen an verbundenen Unternehmen	1041	3.846.801,05	3.765.912,37	-80.888,68
	080000/000 Beteiligungen an verbundenen Unternehmen		3.846.801,05	3.765.912,37	-80.888,68
A.IV.2	Beteiligungen an assoziierten Unternehmen	1042	0,00	0,00	0,00
A.IV.3	Sonstige Beteiligungen	1043	0,00	0,00	0,00
A.IV.4	Verwaltete Einrichtungen, die der Kontrolle unterliegen	1044	0,00	0,00	0,00
A.V	Langfristige Forderungen	106	199.465,15	959.412,42	759.947,27
A.V.1	Langfristige Forderungen aus Lieferungen und Leistungen	1061	0,00	0,00	0,00
A.V.2	Langfristige Forderungen aus gewährten Darlehen	1062	47.231,17	46.904,64	-326,53
	245000/000 Darlehen an Unternehmen (ohne Finanzunternehmen)		13.337,85	12.516,65	-821,20
	246000/000 Darlehen an private Haushalte		33.893,32	34.387,99	494,67
A.V.3	Sonstige langfristige Forderungen	1063	152.233,98	912.507,78	760.273,80
	273000/000 Bezugsvorschüsse an private Haushalte		20.630,00	23.340,00	2.710,00
	284000/000 Sonstige langfristige Forderungen		31.603,98	29.567,78	-2.036,20
	288000/000 Innere Anleihen/Darlehen (Forderung)		0,00	659.600,00	659.600,00
	288001/000 Innere Anleihen/Darlehen ABA an WVA (Forderung)		100.000,00	200.000,00	100.000,00
B	Kurzfristiges Vermögen	11	4.032.995,30	8.238.008,03	4.205.012,73
B.I	Kurzfristige Forderungen	113	1.770.675,12	2.432.816,68	662.141,56
B.I.1	Kurzfristige Forderungen aus Lieferungen und Leistungen	1131	911.639,76	153.984,37	-757.655,39
	230000/000 Kurzfristige Forderungen aus Lieferungen und Leistungen		914.436,96	159.850,37	-754.586,59
	297000/000 Wertberichtigungen zu kurzfristigen Forderungen aus Lieferungen und Leistungen		-2.797,20	-5.866,00	-3.068,80
B.I.2	Kurzfristige Forderungen aus Abgaben	1132	502.191,96	486.003,02	-16.188,94
	233000/000 Forderungen aus Abgaben		503.202,36	491.259,52	-11.942,84
	298000/000 Wertberichtigungen zu kurzfristigen Forderungen aus Abgaben		-1.010,40	-5.256,50	-4.246,10
B.I.3	Sonstige kurzfristige Forderungen	1133	51.405,27	100.733,16	49.327,89
	283010/000 Sonstige kurzfristige Forderungen		51.405,27	100.733,16	49.327,89

AKTIVA		Code	Endbestand 31.12.2024	Endbestand 31.12.2025	Veränderung
B.I.4	Sonstige kurzfristige Forderungen (nicht voranschlagswirksame Gebarung)	1134	305.438,13	1.692.096,13	1.386.658,00
	270000/000 Finanzamt Vorsteuerbeträge (nicht voranschlagswirksame Gebarung)		131.099,62	192.014,83	60.915,21
	271000/000 Verrechnungskonto Finanzamt – Gutschrift (nicht voranschlagswirksame Gebarung)		63.898,99	6.534,95	-57.364,04
	279000/000 Sonstige für Dritte geleistete Vorschüsse (nicht voranschlagswirksame Gebarung)		79.853,59	1.481.050,38	1.401.196,79
	287000/000 Sonstige kurzfristige Forderungen (nicht voranschlagswirksame Gebarung)		30.585,93	12.495,97	-18.089,96
B.II	Vorräte	114	60.880,98	39.080,98	-21.800,00
B.II.1	Vorräte	1141	60.880,98	39.080,98	-21.800,00
	113000/000 Handelswaren - Urnenstehlen		11.126,60	11.126,60	0,00
	113010/000 Vorrat Treibstoffe		38.981,53	17.181,53	-21.800,00
	120000/000 Roh-, Hilfs- und Baustoffe		10.772,85	10.772,85	0,00
B.II.2	Gegebene Anzahlungen auf Vorräte	1142	0,00	0,00	0,00
B.III	Liquide Mittel	115	2.173.196,48	5.745.234,15	3.572.037,67
B.III.1	Kassa, Bankguthaben, Schecks	1151	1.107.148,82	4.772.547,66	3.665.398,84
	200000/000 Bargeld		1.035,80	701,27	-334,53
	200010/000 Kassa - Cityzehner		1.100,44	2.630,44	1.530,00
	210042/000 Raiffeisenbank Mittelkärnten		203.201,16	241.728,39	38.527,23
	210043/000 City-Zehner, Raiffeisenbank Mittelkärnten		57.902,89	55.294,00	-2.608,89
	210044/000 Raiffeisenbank Sparkonto I - 2532		601.089,36	1.817.388,93	1.216.299,57
	210045/000 Raiffeisenbank Sparkonto II - 4099		0,00	1.001.057,29	1.001.057,29
	210052/000 Sparkasse Althofen		214.096,23	1.572.844,87	1.358.748,64
	210062/000 Bank f. Ktn. u. Stmk.		28.722,94	80.902,47	52.179,53
	906000/000 Gegenverrechnung		0,00	0,00	0,00
B.III.2	Zahlungsmittelreserven	1152	1.066.047,66	972.686,49	-93.361,17
	294010/000 RL1 -Wasserversorgung		38.499,21	38.751,41	252,20
	294018/000 RL 18 - AvW Park Rücklage		46.072,15	46.373,96	301,81
	294019/000 ZMR Umlagenforderung Land Ktn. 2025		0,00	0,00	0,00
	294020/000 RL2 - Abwasserbeseitigung		604.272,95	507.887,19	-96.385,76
	294030/000 RL3 - Müllbeseitigung		30,70	30,70	0,00
	294040/000 RL4 - Wirtschaftshof		294,83	296,77	1,94
	294210/000 RL21 Toni Ackerl Aufschließung		35.833,64	36.068,38	234,74
	294230/000 RL23 - Förderung Nerla		34,18	34,18	0,00
	294240/000 RL 24 - Infrastrukturbeitrag		341.010,00	343.243,90	2.233,90
B.IV	Aktive Finanzinstrumente/Kurzfristiges Finanzvermögen	116	0,00	0,00	0,00
B.IV.1	Aktive Finanzinstrumente/Kurzfristiges Finanzvermögen	1160	0,00	0,00	0,00
B.V	Aktive Rechnungsabgrenzung	117	28.242,72	20.876,22	-7.366,50

AKTIVA		Code	Endbestand 31.12.2024	Endbestand 31.12.2025	Veränderung
B.V.1	Aktive Rechnungsabgrenzung	1170	28.242,72	20.876,22	-7.366,50
	290000/000 Aktive Rechnungsabgrenzung		14.733,72	7.367,22	-7.366,50
	290000/001 Aktive Rechnungsabgrenzung Pacht VZ		13.509,00	13.509,00	0,00
Summe Aktiva (10 + 11)			45.754.488,68	51.553.685,03	5.799.196,35

PASSIVA		Code	Endbestand 31.12.2024	Endbestand 31.12.2025	Veränderung
C	Nettovermögen (Ausgleichsposten)	12	27.674.132,56	28.928.403,52	1.254.270,96
C.I	Saldo der Eröffnungsbilanz	121	18.711.984,11	18.711.984,11	0,00
C.I.1	Saldo der Eröffnungsbilanz	1210	18.711.984,11	18.711.984,11	0,00
	930000/000 Saldo der erstmaligen Eröffnungsbilanz		22.458.182,43	22.458.182,43	0,00
	990000/000 Berichtigungen der erstmaligen Eröffnungsbilanz		-3.746.198,32	-3.746.198,32	0,00
	991000/000 Nacherfassung von Vermögenswerten		0,00	0,00	0,00
C.II	Kumuliertes Nettoergebnis	122	7.767.870,95	9.319.708,95	1.551.838,00
C.II.1	Kumuliertes Nettoergebnis	1220	7.767.870,95	9.319.708,95	1.551.838,00
	910000/000 Verrechnung zwischen operativer Gebarung und Projekten		0,00	0,00	0,00
	931910/000 Kapitalausgleichskonto operatives Ergebnis		6.729.745,95	8.270.648,73	1.540.902,78
	931920/000 Kapitalausgleichskonto Wirtschaftshof		-196.483,73	-273.418,85	-76.935,12
	931930/000 Kapitalausgleichskonto Wasserversorgung		325.036,73	349.257,47	24.220,74
	931940/000 Kapitalausgleichskonto Abwasserbeseitigung		997.167,76	1.133.858,84	136.691,08
	931950/000 Kapitalausgleichskonto Müllbeseitigung		-87.595,76	-160.637,24	-73.041,48
	960000/000 Gewinn- und Verlustkonto/Jahresabschlussbuchungen		0,00	0,00	0,00
C.III	Haushaltsrücklagen	123	1.066.047,66	849.369,30	-216.678,36
C.III.1	Haushaltsrücklagen	1230	1.066.047,66	849.369,30	-216.678,36
	934000/000 Zweckgebundene Haushaltsrücklagen		1.066.047,66	849.369,30	-216.678,36
C.IV	Neubewertungsrücklagen	124	128.229,84	47.341,16	-80.888,68
C.IV.1	Neubewertungsrücklagen	1240	128.229,84	47.341,16	-80.888,68
	940000/000 Neubewertungsrücklagen		128.229,84	47.341,16	-80.888,68
C.V	Fremdwährungsumrechnungsrücklagen	125	0,00	0,00	0,00
C.V.1	Fremdwährungsumrechnungsrücklagen	1250	0,00	0,00	0,00
D	Sonderposten Investitionszuschüsse (Kapitaltransfers)	13	9.842.536,62	10.293.304,56	450.767,94
D.I	Investitionszuschüsse	131	9.842.536,62	10.293.304,56	450.767,94
D.I.1	Investitionszuschüsse von Trägern öffentlichen Rechts	1311	6.569.939,04	6.915.309,80	345.370,76
	300000/000 Kapitaltransfers von Bund, Bundesfonds und Bundeskammern		1.371.629,91	1.844.336,53	472.706,62
	301000/000 Kapitaltransfers von Ländern, Landesfonds und Landeskammern		3.726.750,17	3.504.440,02	-222.310,15
	301100/000 Kapitaltransfers von Ländern, Landesfonds und Landeskammern BZ		566.238,28	539.465,31	-26.772,97
	301200/000 Kapitaltransfers von Ländern BZ a. R.		800.036,56	927.387,74	127.351,18
	302000/000 Kapitaltransfers von Gemeinden, Gemeindeverbänden (ohne marktbestimmte Tätigkeit) und Gemeindefonds		105.284,12	99.680,20	-5.603,92

PASSIVA		Code	Endbestand 31.12.2024	Endbestand 31.12.2025	Veränderung
D.I.2	Investitionszuschüsse von Beteiligungen	1312	0,00	0,00	0,00
D.I.3	Investitionszuschüsse von Übrigen	1313	3.272.597,58	3.377.994,76	105.397,18
	305000/000 Kapitaltransfers von Unternehmen (ohne Finanzunternehmen)		632.032,83	748.627,72	116.594,89
	307000/000 Kapitaltransfers von privaten Haushalten und privaten Organisationen ohne Erwerbszweck und andere		2.272.925,70	2.217.825,08	-55.100,62
	307002/000 Intressentenbeiträge Krumfelden		364.736,37	395.403,12	30.666,75
	309000/000 Kapitaltransfers von der Europäischen Union		2.902,68	16.138,84	13.236,16
E	Langfristige Fremdmittel	14	5.935.784,93	7.223.112,75	1.287.327,82
E.I	Langfristige Finanzschulden, netto	141	5.224.009,46	5.754.542,68	530.533,22
E.I.1	Langfristige Finanzschulden	1411	5.224.009,46	5.754.542,68	530.533,22
	341000/000 Investitionsdarlehen von Ländern, Landesfonds und Landeskammern		250.000,00	960.122,73	710.122,73
	344000/000 Investitionsdarlehen von sonstigen Trägern des öffentlichen Rechts		19.519,72	16.578,02	-2.941,70
	346100/000 Investitionsdarlehen von Finanzunternehmen im Inland		4.954.489,74	4.777.841,93	-176.647,81
E.I.2	Langfristige Forderungen aus derivativen Finanzinstrumenten mit Grundgeschäft	1412	0,00	0,00	0,00
E.I.3	Langfristige Verbindlichkeiten aus derivativen Finanzinstrumenten mit Grundgeschäft	1413	0,00	0,00	0,00
E.II	Langfristige Verbindlichkeiten	142	106.475,47	860.670,07	754.194,60
E.II.1	Langfristige Verbindlichkeiten aus Lieferungen und Leistungen	1421	0,00	0,00	0,00
	332000/000 Langfristige Verbindlichkeiten aus Lieferungen und Leistungen		0,00	0,00	0,00
E.II.2	Leasingverbindlichkeiten	1422	6.475,47	1.070,07	-5.405,40
	310000/000 Verbindlichkeiten aus Finanzierungsleasing		6.475,47	1.070,07	-5.405,40
E.II.3	Sonstige langfristige Verbindlichkeiten	1423	100.000,00	859.600,00	759.600,00
	336000/000 Innere Anleihen/Darlehen (Verbindlichkeit)		0,00	659.600,00	659.600,00
	336001/000 Inneres Darlehen ABA an WVA 2023 (Verbindlichkeit)		100.000,00	100.000,00	0,00
	336001/001 Inneres Darlehen ABA an WVA 2025 (Verbindlichkeit)		0,00	100.000,00	100.000,00
E.III	Langfristige Rückstellungen	143	605.300,00	607.900,00	2.600,00
E.III.1	Rückstellungen für Abfertigungen	1431	394.900,00	383.100,00	-11.800,00
	383000/000 Rückstellungen für Abfertigungen		394.900,00	383.100,00	-11.800,00
E.III.2	Rückstellungen für Jubiläumszuwendungen	1432	210.400,00	224.800,00	14.400,00
	384000/000 Rückstellungen für Jubiläumszuwendungen		210.400,00	224.800,00	14.400,00
E.III.3	Rückstellungen für Haftungen	1433	0,00	0,00	0,00
E.III.4	Rückstellungen für Sanierungen von Altlasten	1434	0,00	0,00	0,00
E.III.5	Rückstellungen für Pensionen	1435	0,00	0,00	0,00
E.III.6	Sonstige langfristige Rückstellungen	1436	0,00	0,00	0,00

PASSIVA		Code	Endbestand 31.12.2024	Endbestand 31.12.2025	Veränderung
F	Kurzfristige Fremdmittel	15	2.302.034,57	5.108.864,20	2.806.829,63
F.I	Kurzfristige Finanzschulden, netto	151	119.565,70	0,00	-119.565,70
F.I.1	Kurzfristige Finanzschulden	1511	119.565,70	0,00	-119.565,70
	359000/000 Sonstige kurzfristige Finanzschulden		119.565,70	0,00	-119.565,70
F.I.2	Kurzfristige Forderungen aus derivativen Finanzinstrumenten mit Grundgeschäft	1512	0,00	0,00	0,00
F.I.3	Kurzfristige Verbindlichkeiten aus derivativen Finanzinstrumenten mit Grundgeschäft	1513	0,00	0,00	0,00
F.II	Kurzfristige Verbindlichkeiten	152	1.830.568,87	4.994.414,20	3.163.845,33
F.II.1	Kurzfristige Verbindlichkeiten aus Lieferungen und Leistungen	1521	1.529.901,30	1.890.180,85	360.279,55
	331000/000 Kurzfristige Verbindlichkeiten aus Lieferungen und Leistungen		1.529.901,30	1.890.180,85	360.279,55
F.II.2	Kurzfristige Verbindlichkeiten aus Abgaben	1522	0,00	0,00	0,00
F.II.3	Sonstige kurzfristige Verbindlichkeiten	1523	0,00	0,00	0,00
F.II.4	Sonstige kurzfristige Verbindlichkeiten (nicht voranschlagswirksame Gebarung)	1524	300.667,57	3.104.233,35	2.803.565,78
	360000/000 Umsatzsteuer (nicht voranschlagswirksame Gebarung)		61.062,56	52.128,59	-8.933,97
	361000/000 Erläge von/für Dienststellen der Gebietskörperschaften (nicht voranschlagswirksame Gebarung)		16.028,60	28.277,00	12.248,40
	362000/000 Gehaltsabzugsgebarungen (nicht voranschlagswirksame Gebarung)		35.805,30	0,00	-35.805,30
	363000/000 Einbehaltungen und Überzahlungen von Dritten (nicht voranschlagswirksame Gebarung)		0,00	0,00	0,00
	369000/000 Sonstige Erläge (nicht voranschlagswirksame Gebarung)		187.771,11	3.023.827,76	2.836.056,65
F.III	Kurzfristige Rückstellungen	153	337.400,00	107.200,00	-230.200,00
F.III.1	Rückstellungen für Prozesskosten	1531	0,00	0,00	0,00
F.III.2	Rückstellungen für ausstehende Rechnungen	1532	205.600,00	0,00	-205.600,00
	382000/000 Rückstellungen für ausstehende Rechnungen		205.600,00	0,00	-205.600,00
F.III.3	Rückstellungen für nicht konsumierte Urlaube	1533	131.800,00	107.200,00	-24.600,00
	381000/000 Rückstellungen für nicht konsumierte Urlaube		131.800,00	107.200,00	-24.600,00
F.III.4	Sonstige kurzfristige Rückstellungen	1534	0,00	0,00	0,00
F.IV	Passive Rechnungsabgrenzung	154	14.500,00	7.250,00	-7.250,00
F.IV.1	Passive Rechnungsabgrenzung	1540	14.500,00	7.250,00	-7.250,00
	390000/000 Passive Rechnungsabgrenzung		14.500,00	7.250,00	-7.250,00
Summe Passiva (12 + 13 + 14 + 15)			45.754.488,68	51.553.685,03	5.799.196,35

Ergebnis- und Finanzierungsrechnung Detailnachweis

	MVAG	MVAG VCQU			Ergebnisrechnung			Finanzierungsrechnung			
		EH	FH		RA 2025	VA 2025	RA - VA	RA 2025	VA 2025	RA - VA	
0 Vertretungskörper und allgemeine Verwaltung											
SA 0 / SA 1		(0) Nettoergebnis (21 - 22) / (1) Geldfluss operative Gebarung (31 - 32)			-1.783.812,89	-1.854.100,00	70.287,11	-1.704.309,09	-1.824.300,00	119.990,91	
SA00		Nettoergebnis nach Zuw./Entn. Haushaltsrücklagen (Saldo 0 +/- SU23)			-1.783.812,89	-1.854.100,00	70.287,11				
SA2		Saldo (2) Geldfluss aus der Investiven Gebarung (33 - 34)						-2.710,00	0,00	-2.710,00	
SA3		Saldo (3) Nettofinanzierungssaldo (Saldo 1 + Saldo 2)						-1.707.019,09	-1.824.300,00	117.280,91	
SA4		Saldo (4) Geldfluss aus der Finanzierungstätigkeit (35 - 36)						0,00	0,00	0,00	
SA5		Saldo (5) Geldfluss aus der voranschlagswirksamen Gebarung (Saldo 3 + Saldo 4)						-1.707.019,09	-1.824.300,00	117.280,91	
00 Gewählte Gemeindeorgane											
SA 0 / SA 1		(0) Nettoergebnis (21 - 22) / (1) Geldfluss operative Gebarung (31 - 32)			-221.249,62	-244.800,00	23.550,38	-216.852,58	-244.800,00	27.947,42	
SA00		Nettoergebnis nach Zuw./Entn. Haushaltsrücklagen (Saldo 0 +/- SU23)			-221.249,62	-244.800,00	23.550,38				
SA2		Saldo (2) Geldfluss aus der Investiven Gebarung (33 - 34)						0,00	0,00	0,00	
SA3		Saldo (3) Nettofinanzierungssaldo (Saldo 1 + Saldo 2)						-216.852,58	-244.800,00	27.947,42	
SA4		Saldo (4) Geldfluss aus der Finanzierungstätigkeit (35 - 36)						0,00	0,00	0,00	
SA5		Saldo (5) Geldfluss aus der voranschlagswirksamen Gebarung (Saldo 3 + Saldo 4)						-216.852,58	-244.800,00	27.947,42	
000 Gewählte Gemeindeorgane											
SA 0 / SA 1		(0) Nettoergebnis (21 - 22) / (1) Geldfluss operative Gebarung (31 - 32)			-221.249,62	-244.800,00	23.550,38	-216.852,58	-244.800,00	27.947,42	
SA00		Nettoergebnis nach Zuw./Entn. Haushaltsrücklagen (Saldo 0 +/- SU23)			-221.249,62	-244.800,00	23.550,38				
SA2		Saldo (2) Geldfluss aus der Investiven Gebarung (33 - 34)						0,00	0,00	0,00	
SA3		Saldo (3) Nettofinanzierungssaldo (Saldo 1 + Saldo 2)						-216.852,58	-244.800,00	27.947,42	
SA4		Saldo (4) Geldfluss aus der Finanzierungstätigkeit (35 - 36)						0,00	0,00	0,00	
SA5		Saldo (5) Geldfluss aus der voranschlagswirksamen Gebarung (Saldo 3 + Saldo 4)						-216.852,58	-244.800,00	27.947,42	
000000 Gewählte Gemeindeorgane											
Operative Gebarung											
SU 21 / 31		Summe Erträge / Einzahlungen operative Gebarung			0,00	0,00	0,00	0,00	0,00	0,00	
1/000000-430000		Bewirtungen (Sitz.u.Bespr.)	2221	3221	23	2.964,68	2.500,00	464,68	2.492,71	2.500,00	-7,29
1/000000-582000		DGB zur sozialen Sicherheit	2212	3212	20	5.128,78	5.000,00	128,78	5.128,78	5.000,00	128,78
1/000000-670000		Versicherungen	2222	3222	24	6.811,42	6.600,00	211,42	6.811,42	6.600,00	211,42
1/000000-721000		Bezüge der gewählten Organe	2225	3225	22	76.925,60	76.800,00	125,60	76.925,60	76.800,00	125,60
1/000000-721100		Aufwandsentschädigung Stadträte	2225	3225	22	59.961,00	60.000,00	-39,00	59.961,00	60.000,00	-39,00
1/000000-721200		Sitzungsgelder	2225	3225	22	42.336,64	66.000,00	-23.663,36	40.983,74	66.000,00	-25.016,26
1/000000-724000		Reisegebühren	2225	3225		144,00	0,00	144,00	144,00	0,00	144,00
1/000000-752400		Beitrag Pensionsfonds Bürgermeister	2231	3231	26	26.977,50	27.900,00	-922,50	24.405,33	27.900,00	-3.494,67
SU 22 / 32		Summe Aufwendungen / Auszahlungen operative Gebarung			221.249,62	244.800,00	-23.550,38	216.852,58	244.800,00	-27.947,42	
SA 0 / SA 1		(0) Nettoergebnis (21 - 22) / (1) Geldfluss operative Gebarung (31 - 32)			-221.249,62	-244.800,00	23.550,38	-216.852,58	-244.800,00	27.947,42	
SU 23		Summe Haushaltsrücklagen			0,00	0,00	0,00	0,00	0,00	0,00	
SA00		Nettoergebnis nach Zuw./Entn. Haushaltsrücklagen (Saldo 0 +/- SU23)			-221.249,62	-244.800,00	23.550,38				

	MVAG	MVAG	VCQU	Ergebnisrechnung			Finanzierungsrechnung			
				EH	FH		RA 2025	VA 2025	RA - VA	RA 2025
Investive Gebarung										
SU 33								0,00	0,00	0,00
SU 34								0,00	0,00	0,00
SA2								0,00	0,00	0,00
SA3								-216.852,58	-244.800,00	27.947,42
Finanzierungstätigkeit										
SU 35								0,00	0,00	0,00
SU 36								0,00	0,00	0,00
SA4								0,00	0,00	0,00
SA5								-216.852,58	-244.800,00	27.947,42
01 Hauptverwaltung										
SA 0 / SA 1								-912.204,13	-997.400,00	85.195,87
SA00								-912.204,13	-997.400,00	85.195,87
SA2								0,00	0,00	0,00
SA3								-933.109,19	-968.400,00	35.290,81
SA4								0,00	0,00	0,00
SA5								-933.109,19	-968.400,00	35.290,81
010 Zentralamt										
SA 0 / SA 1								-796.878,83	-882.400,00	85.521,17
SA00								-796.878,83	-882.400,00	85.521,17
SA2								0,00	0,00	0,00
SA3								-818.016,13	-853.400,00	35.383,87
SA4								0,00	0,00	0,00
SA5								-818.016,13	-853.400,00	35.383,87
010000 Zentralamt										
Operative Gebarung										
2/010000+810309	Kostensätze interne Leistungsverrechnung - Personalkosten Zentralamt	2114	3114	13	47.400,00	47.400,00	0,00	47.400,00	47.400,00	0,00
2/010000+812001	Verr. Exekutionsgeb. - Gebühren für sonstige Leistungen	2114	3114	13	0,00	500,00	-500,00	0,00	500,00	-500,00
2/010000+816000	Kostenbeiträge (-ersätze) f.sonst.L	2114	3114	13	2.188,67	2.300,00	-111,33	2.188,67	2.300,00	-111,33
2/010000+816010	Kostenbeiträge (Kostensätze) für sonstige Leistungen (Wahlen, VB)	2114	3114	13	11.036,70	10.000,00	1.036,70	11.036,70	10.000,00	1.036,70
2/010000+817200	Erträge aus der Auflösung von sonst. Rückstellungen - n. k. Urlaube	2117			13.900,00	0,00	13.900,00	0,00	0,00	0,00

		MVAG			Ergebnisrechnung			Finanzierungsrechnung		
		EH	FH	VCQU	RA 2025	VA 2025	RA - VA	RA 2025	VA 2025	RA - VA
2/010000+817400	Erträge aus der Auflösung von sonstigen Rückstellungen - Abfertigungen	2117			25.100,00	2.900,00	22.200,00	0,00	0,00	0,00
2/010000+829001	Sonstige Erträge	2116	3116	18	24.316,35	10.300,00	14.016,35	24.483,02	10.300,00	14.183,02
2/010000+860000	Laufende Transferzahlungen	2121	3121	15	7.800,00	7.800,00	0,00	7.800,00	7.800,00	0,00
SU 21 / 31	Summe Erträge / Einzahlungen operative Gebarung				131.741,72	81.200,00	50.541,72	92.908,39	78.300,00	14.608,39
1/010000-400000	Geringwertige Wirtschaftsgüter	2221	3221	23	1.027,98	1.000,00	27,98	1.027,98	1.000,00	27,98
1/010000-456000	Schreib-, Zeichen- und sonst. Bürom	2221	3221	23	5.619,21	6.000,00	-380,79	5.400,24	6.000,00	-599,76
1/010000-457000	Druckwerke	2221	3221	23	5.640,21	6.600,00	-959,79	6.081,93	6.600,00	-518,07
1/010000-459000	Sonstige Verbrauchsgüter	2221	3221	23	192,98	200,00	-7,02	206,97	200,00	6,97
1/010000-500000	Geldbezüge - Beamte der Verwaltung	2211	3211	20	198.117,68	206.000,00	-7.882,32	198.117,68	206.000,00	-7.882,32
1/010000-510000	Geldbezüge - VB der Verwaltung	2211	3211	20	401.928,07	400.500,00	1.428,07	401.928,07	400.500,00	1.428,07
1/010000-523000	Geldbezüge - Arbeiter nicht ganzj.b	2211	3211	20	21.511,40	10.500,00	11.011,40	21.511,40	10.500,00	11.011,40
1/010000-563000	Sonstige Aufwandsentschädigungen	2213	3213	20	8.936,47	9.700,00	-763,53	8.936,47	9.700,00	-763,53
1/010000-565000	Mehrleistungsvergütungen	2211	3211	20	29.117,02	32.300,00	-3.182,98	29.117,02	32.300,00	-3.182,98
1/010000-567000	Belohnungen, Geldaushilfen und Leistungsprämien	2213	3213	20	4.600,00	0,00	4.600,00	4.600,00	0,00	4.600,00
1/010000-569000	Sonstige Nebengebühren	2211	3211	20	8.636,00	9.000,00	-364,00	8.636,00	9.000,00	-364,00
1/010000-580000	DGB zum Ausgleichsfonds für Familie	2212	3212	20	15.042,00	21.500,00	-6.458,00	15.042,00	21.500,00	-6.458,00
1/010000-582000	Sonst.Dienstgeberbtg. z.sozialen Si	2212	3212	20	101.814,23	99.800,00	2.014,23	101.814,23	99.800,00	2.014,23
1/010000-592000	Dotierung von Rückstellungen für Jubiläumswendungen	2214			1.100,00	17.900,00	-16.800,00	0,00	0,00	0,00
1/010000-614000	Instandhaltung (Gemeinde amt)	2224	3224	24	158,71	500,00	-341,29	158,71	500,00	-341,29
1/010000-616000	Instandhaltung Maschinen,masch.Anlagen	2224	3224	24	0,00	200,00	-200,00	0,00	200,00	-200,00
1/010000-618100	Instandhaltung und Wartung EDV (Hardware/Software)	2224	3224	24	66.590,06	65.000,00	1.590,06	64.358,06	65.000,00	-641,94
1/010000-630000	Postdienste	2222	3222	24	19.932,00	20.000,00	-68,00	19.097,32	20.000,00	-902,68
1/010000-631000	Telekommunikationsdienste	2222	3222	24	3.146,30	6.000,00	-2.853,70	3.182,98	6.000,00	-2.817,02
1/010000-631010	Telekommunikationsdienste (CNC)	2222	3222	24	2.156,47	5.000,00	-2.843,53	1.624,17	5.000,00	-3.375,83
1/010000-640000	Rechtskosten	2222	3222	24	484,20	500,00	-15,80	484,20	500,00	-15,80
1/010000-680100	Planmäßige Abschreibung immat. Vermögenswerte	2226			1.289,00	1.300,00	-11,00	0,00	0,00	0,00
1/010000-680700	Planmäßige Abschreibung - Amts-, Betriebs- u. Geschäftsausstattung	2226			11.694,85	12.700,00	-1.005,15	0,00	0,00	0,00
1/010000-710001	Exekutionsgebühren - Öffentliche Abgaben, ohne Gebühren gemäß FAG	2225	3225	24	660,73	600,00	60,73	660,73	600,00	60,73
1/010000-724000	Reisegebühren	2225	3225	24	0,00	200,00	-200,00	0,00	200,00	-200,00
1/010000-728000	Entgelte für sonstige Leistungen	2225	3225	24	19.224,98	30.600,00	-11.375,02	18.938,36	30.600,00	-11.661,64
SU 22 / 32	Summe Aufwendungen / Auszahlungen operative Gebarung				928.620,55	963.600,00	-34.979,45	910.924,52	931.700,00	-20.775,48
SA 0 / SA 1	(0) Nettoergebnis (21 - 22) / (1) Geldfluss operative Gebarung (31 - 32)				-796.878,83	-882.400,00	85.521,17	-818.016,13	-853.400,00	35.383,87
SU 23	Summe Haushaltsrücklagen				0,00	0,00	0,00	0,00	0,00	0,00

	MVAG	MVAG	VCQU	Ergebnisrechnung			Finanzierungsrechnung				
				EH	FH	RA 2025	VA 2025	RA - VA	RA 2025	VA 2025	RA - VA
SA00											
				Nettoergebnis nach Zuw./Entn. Haushaltsrücklagen (Saldo 0 +/- SU23)			-796.878,83	-882.400,00	85.521,17		
Investive Gebarung											
SU 33				Summe Einzahlungen investive Gebarung						0,00	0,00
SU 34				Summe Auszahlungen investive Gebarung						0,00	0,00
SA2				Saldo (2) Geldfluss aus der Investiven Gebarung (33 – 34)						0,00	0,00
SA3				Saldo (3) Nettofinanzierungssaldo (Saldo 1 + Saldo 2)						-818.016,13	-853.400,00
Finanzierungstätigkeit											
SU 35				Summe Einzahlungen aus der Finanzierungstätigkeit						0,00	0,00
SU 36				Summe Auszahlungen aus der Finanzierungstätigkeit						0,00	0,00
SA4				Saldo (4) Geldfluss aus der Finanzierungstätigkeit (35 – 36)						0,00	0,00
SA5				Saldo (5) Geldfluss aus der voranschlagswirksamen Gebarung (Saldo 3 + Saldo 4)						-818.016,13	-853.400,00

		MVAG			Ergebnisrechnung			Finanzierungsrechnung		
		MVAG EH	MVAG FH	VCQU	RA 2025	VA 2025	RA - VA	RA 2025	VA 2025	RA - VA
012	Hilfsamt									
SA 0 / SA 1	(0) Nettoergebnis (21 - 22) / (1) Geldfluss operative Gebarung (31 – 32)				-112.805,30	-112.500,00	-305,30	-112.805,30	-112.500,00	-305,30
SA00	Nettoergebnis nach Zuw./Entn. Haushaltsrücklagen (Saldo 0 +/- SU23)				-112.805,30	-112.500,00	-305,30			
SA2	Saldo (2) Geldfluss aus der Investiven Gebarung (33 – 34)							0,00	0,00	0,00
SA3	Saldo (3) Nettofinanzierungssaldo (Saldo 1 + Saldo 2)							-112.805,30	-112.500,00	-305,30
SA4	Saldo (4) Geldfluss aus der Finanzierungstätigkeit (35 – 36)							0,00	0,00	0,00
SA5	Saldo (5) Geldfluss aus der voranschlagswirksamen Gebarung (Saldo 3 + Saldo 4)							-112.805,30	-112.500,00	-305,30
012000	Hilfsamt - Verwaltungsgge									
Operative Gebarung										
SU 21 / 31	Summe Erträge / Einzahlungen operative Gebarung				0,00	0,00	0,00	0,00	0,00	0,00
1/012000-720700	Kostenbeiträge (Kostensätze) für Leistungen VG Umlage	2225	3225	24	105.762,50	105.500,00	262,50	105.762,50	105.500,00	262,50
1/012000-754300	Transfers an sonstige Träger des öffentlichen Rechts	2231	3231	26	7.042,80	7.000,00	42,80	7.042,80	7.000,00	42,80
SU 22 / 32	Summe Aufwendungen / Auszahlungen operative Gebarung				112.805,30	112.500,00	305,30	112.805,30	112.500,00	305,30
SA 0 / SA 1	(0) Nettoergebnis (21 - 22) / (1) Geldfluss operative Gebarung (31 – 32)				-112.805,30	-112.500,00	-305,30	-112.805,30	-112.500,00	-305,30
SU 23	Summe Haushaltsrücklagen				0,00	0,00	0,00	0,00	0,00	0,00
SA00	Nettoergebnis nach Zuw./Entn. Haushaltsrücklagen (Saldo 0 +/- SU23)				-112.805,30	-112.500,00	-305,30			
Investive Gebarung										
SU 33	Summe Einzahlungen investive Gebarung							0,00	0,00	0,00
SU 34	Summe Auszahlungen investive Gebarung							0,00	0,00	0,00
SA2	Saldo (2) Geldfluss aus der Investiven Gebarung (33 – 34)							0,00	0,00	0,00
SA3	Saldo (3) Nettofinanzierungssaldo (Saldo 1 + Saldo 2)							-112.805,30	-112.500,00	-305,30
Finanzierungstätigkeit										
SU 35	Summe Einzahlungen aus der Finanzierungstätigkeit							0,00	0,00	0,00
SU 36	Summe Auszahlungen aus der Finanzierungstätigkeit							0,00	0,00	0,00
SA4	Saldo (4) Geldfluss aus der Finanzierungstätigkeit (35 – 36)							0,00	0,00	0,00
SA5	Saldo (5) Geldfluss aus der voranschlagswirksamen Gebarung (Saldo 3 + Saldo 4)							-112.805,30	-112.500,00	-305,30

	MVAG	MVAG	VCQU	Ergebnisrechnung			Finanzierungsrechnung		
				EH	FH		RA 2025	VA 2025	RA - VA
016	Elektronische Datenverarbeitung								
SA 0 / SA 1	(0) Nettoergebnis (21 - 22) / (1) Geldfluss operative Gebarung (31 – 32)			-2.520,00	-2.500,00	-20,00	-2.287,76	-2.500,00	212,24
SA00	Nettoergebnis nach Zuw./Entn. Haushaltsrücklagen (Saldo 0 +/- SU23)			-2.520,00	-2.500,00	-20,00			
SA2	Saldo (2) Geldfluss aus der Investiven Gebarung (33 – 34)						0,00	0,00	0,00
SA3	Saldo (3) Nettofinanzierungssaldo (Saldo 1 + Saldo 2)						-2.287,76	-2.500,00	212,24
SA4	Saldo (4) Geldfluss aus der Finanzierungstätigkeit (35 – 36)						0,00	0,00	0,00
SA5	Saldo (5) Geldfluss aus der voranschlagswirksamen Gebarung (Saldo 3 + Saldo 4)						-2.287,76	-2.500,00	212,24
016000	Elektronische Datenverarbeitung								
Operative Gebarung									
SU 21 / 31	Summe Erträge / Einzahlungen operative Gebarung			0,00	0,00	0,00	0,00	0,00	0,00
1/016000-754300	Transfers an sonstige Träger des öffentlichen Rechts 2231 3231 26			2.520,00	2.500,00	20,00	2.287,76	2.500,00	-212,24
SU 22 / 32	Summe Aufwendungen / Auszahlungen operative Gebarung			2.520,00	2.500,00	20,00	2.287,76	2.500,00	-212,24
SA 0 / SA 1	(0) Nettoergebnis (21 - 22) / (1) Geldfluss operative Gebarung (31 – 32)			-2.520,00	-2.500,00	-20,00	-2.287,76	-2.500,00	212,24
SU 23	Summe Haushaltsrücklagen			0,00	0,00	0,00	0,00	0,00	0,00
SA00	Nettoergebnis nach Zuw./Entn. Haushaltsrücklagen (Saldo 0 +/- SU23)			-2.520,00	-2.500,00	-20,00			
Investive Gebarung									
SU 33	Summe Einzahlungen investive Gebarung						0,00	0,00	0,00
SU 34	Summe Auszahlungen investive Gebarung						0,00	0,00	0,00
SA2	Saldo (2) Geldfluss aus der Investiven Gebarung (33 – 34)						0,00	0,00	0,00
SA3	Saldo (3) Nettofinanzierungssaldo (Saldo 1 + Saldo 2)						-2.287,76	-2.500,00	212,24
Finanzierungstätigkeit									
SU 35	Summe Einzahlungen aus der Finanzierungstätigkeit						0,00	0,00	0,00
SU 36	Summe Auszahlungen aus der Finanzierungstätigkeit						0,00	0,00	0,00
SA4	Saldo (4) Geldfluss aus der Finanzierungstätigkeit (35 – 36)						0,00	0,00	0,00
SA5	Saldo (5) Geldfluss aus der voranschlagswirksamen Gebarung (Saldo 3 + Saldo 4)						-2.287,76	-2.500,00	212,24

	MVAG	MVAG	VCQU	Ergebnisrechnung			Finanzierungsrechnung		
				EH	FH	RA 2025	VA 2025	RA - VA	RA 2025
02	Hauptverwaltung								
SA 0 / SA 1	(0) Nettoergebnis (21 - 22) / (1) Geldfluss operative Gebarung (31 – 32)			-38.510,00	-58.200,00	19.690,00	-38.451,90	-57.400,00	18.948,10
SA00	Nettoergebnis nach Zuw./Entn. Haushaltsrücklagen (Saldo 0 +/- SU23)			-38.510,00	-58.200,00	19.690,00			
SA2	Saldo (2) Geldfluss aus der Investiven Gebarung (33 – 34)						0,00	0,00	0,00
SA3	Saldo (3) Nettofinanzierungssaldo (Saldo 1 + Saldo 2)						-38.451,90	-57.400,00	18.948,10
SA4	Saldo (4) Geldfluss aus der Finanzierungstätigkeit (35 – 36)						0,00	0,00	0,00
SA5	Saldo (5) Geldfluss aus der voranschlagswirksamen Gebarung (Saldo 3 + Saldo 4)						-38.451,90	-57.400,00	18.948,10
024	Wahlamt								
SA 0 / SA 1	(0) Nettoergebnis (21 - 22) / (1) Geldfluss operative Gebarung (31 – 32)			-3.641,13	-4.300,00	658,87	-2.809,77	-3.500,00	690,23
SA00	Nettoergebnis nach Zuw./Entn. Haushaltsrücklagen (Saldo 0 +/- SU23)			-3.641,13	-4.300,00	658,87			
SA2	Saldo (2) Geldfluss aus der Investiven Gebarung (33 – 34)						0,00	0,00	0,00
SA3	Saldo (3) Nettofinanzierungssaldo (Saldo 1 + Saldo 2)						-2.809,77	-3.500,00	690,23
SA4	Saldo (4) Geldfluss aus der Finanzierungstätigkeit (35 – 36)						0,00	0,00	0,00
SA5	Saldo (5) Geldfluss aus der voranschlagswirksamen Gebarung (Saldo 3 + Saldo 4)						-2.809,77	-3.500,00	690,23
024000	Wahlamt								
Operative Gebarung									
SU 21 / 31	Summe Erträge / Einzahlungen operative Gebarung			0,00	0,00	0,00	0,00	0,00	0,00
1/024000-680700	Planmäßige Abschreibung	2226		831,36	800,00	31,36	0,00	0,00	0,00
1/024000-700000	Miet- und Pachtaufwand	2223	3223	0,00	500,00	-500,00	0,00	500,00	-500,00
1/024000-721300	Pauschalentschädigung Mitglieder Wahlbehörden	2225	3225 22	2.809,77	3.000,00	-190,23	2.809,77	3.000,00	-190,23
SU 22 / 32	Summe Aufwendungen / Auszahlungen operative Gebarung			3.641,13	4.300,00	-658,87	2.809,77	3.500,00	-690,23
SA 0 / SA 1	(0) Nettoergebnis (21 - 22) / (1) Geldfluss operative Gebarung (31 – 32)			-3.641,13	-4.300,00	658,87	-2.809,77	-3.500,00	690,23
SU 23	Summe Haushaltsrücklagen			0,00	0,00	0,00	0,00	0,00	0,00
SA00	Nettoergebnis nach Zuw./Entn. Haushaltsrücklagen (Saldo 0 +/- SU23)			-3.641,13	-4.300,00	658,87			
Investive Gebarung									
SU 33	Summe Einzahlungen investive Gebarung						0,00	0,00	0,00
SU 34	Summe Auszahlungen investive Gebarung						0,00	0,00	0,00
SA2	Saldo (2) Geldfluss aus der Investiven Gebarung (33 – 34)						0,00	0,00	0,00
SA3	Saldo (3) Nettofinanzierungssaldo (Saldo 1 + Saldo 2)						-2.809,77	-3.500,00	690,23
Finanzierungstätigkeit									
SU 35	Summe Einzahlungen aus der Finanzierungstätigkeit						0,00	0,00	0,00
SU 36	Summe Auszahlungen aus der Finanzierungstätigkeit						0,00	0,00	0,00
SA4	Saldo (4) Geldfluss aus der Finanzierungstätigkeit (35 – 36)						0,00	0,00	0,00
SA5	Saldo (5) Geldfluss aus der voranschlagswirksamen Gebarung (Saldo 3 + Saldo 4)						-2.809,77	-3.500,00	690,23

		MVAG			Ergebnisrechnung			Finanzierungsrechnung		
		EH	FH	VCQU	RA 2025	VA 2025	RA - VA	RA 2025	VA 2025	RA - VA
029	Amtsgebäude									
SA 0 / SA 1	(0) Nettoergebnis (21 - 22) / (1) Geldfluss operative Gebarung (31 - 32)				-34.868,87	-53.900,00	19.031,13	-35.642,13	-53.900,00	18.257,87
SA00	Nettoergebnis nach Zuw./Entn. Haushaltsrücklagen (Saldo 0 +/- SU23)				-34.868,87	-53.900,00	19.031,13			
SA2	Saldo (2) Geldfluss aus der Investiven Gebarung (33 - 34)							0,00	0,00	0,00
SA3	Saldo (3) Nettofinanzierungssaldo (Saldo 1 + Saldo 2)							-35.642,13	-53.900,00	18.257,87
SA4	Saldo (4) Geldfluss aus der Finanzierungstätigkeit (35 - 36)							0,00	0,00	0,00
SA5	Saldo (5) Geldfluss aus der voranschlagswirksamen Gebarung (Saldo 3 + Saldo 4)							-35.642,13	-53.900,00	18.257,87
029000	Amtsgebäude									
Operative Gebarung										
2/029000+811000	Miet- und Pachterträge	2115	3115	14	10.598,64	11.000,00	-401,36	10.598,64	11.000,00	-401,36
2/029000+829001	Sonstige Erträge	2116	3116		3.642,54	0,00	3.642,54	3.642,54	0,00	3.642,54
2/029000+860000	Transfers von Bund, Bundesfonds und Bundeskammern (Umstellung LED)	2121	3121		0,00	1.500,00	-1.500,00	0,00	1.500,00	-1.500,00
SU 21 / 31	Summe Erträge / Einzahlungen operative Gebarung				14.241,18	12.500,00	1.741,18	14.241,18	12.500,00	1.741,18
1/029000-400000	Geringwertige Güter	2221	3221	23	1.423,54	1.000,00	423,54	1.423,54	1.000,00	423,54
1/029000-454000	Reinigungsmittel	2221	3221	23	1.515,19	1.400,00	115,19	1.462,34	1.400,00	62,34
1/029000-459000	Sonstige Verbrauchsgüter	2221	3221	23	629,00	500,00	129,00	808,97	500,00	308,97
1/029000-600100	Strom	2222	3222	24	6.547,47	6.200,00	347,47	8.135,27	6.200,00	1.935,27
1/029000-600110	Energiebezüge (EEG)	2222	3222		17,84	200,00	-182,16	17,84	200,00	-182,16
1/029000-600300	Fernwärme	2222	3222	24	1.719,50	2.000,00	-280,50	1.719,50	2.000,00	-280,50
1/029000-614000	Instandhaltung (Gemeindeamt)	2224	3224	24	6.337,79	10.000,00	-3.662,21	6.337,79	10.000,00	-3.662,21
1/029000-618000	Instandhaltung	2224	3224	24	373,29	1.500,00	-1.126,71	373,29	1.500,00	-1.126,71
1/029000-670000	Versicherungen	2222	3222	24	5.506,90	5.000,00	506,90	5.506,90	5.000,00	506,90
1/029000-680700	Planmäßige Abschreibung	2226			946,88	0,00	946,88	0,00	0,00	0,00
1/029000-700000	Miet- und Pachtaufwand	2223	3223	24	8.223,26	16.000,00	-7.776,74	8.223,26	16.000,00	-7.776,74
1/029000-710000	Öffentliche Abgaben, ohne Gebühr gem	2225	3225	24	582,90	2.500,00	-1.917,10	582,90	2.500,00	-1.917,10
1/029000-720109	Kostenbeiträge (Kostensätze) für Leistungen	2225	3225	24	7.079,38	6.500,00	579,38	7.079,38	6.500,00	579,38
1/029000-728000	Entgelte für sonstige Leistungen	2225	3225	24	2.197,36	2.600,00	-402,64	2.202,58	2.600,00	-397,42
1/029000-728001	Energieausweis - Entgelte für sonstige Leistungen	2225	3225		6.009,75	9.000,00	-2.990,25	6.009,75	9.000,00	-2.990,25
1/029000-755001	Transfers an Immo KG	2233	3233	27	0,00	2.000,00	-2.000,00	0,00	2.000,00	-2.000,00
SU 22 / 32	Summe Aufwendungen / Auszahlungen operative Gebarung				49.110,05	66.400,00	-17.289,95	49.883,31	66.400,00	-16.516,69
SA 0 / SA 1	(0) Nettoergebnis (21 - 22) / (1) Geldfluss operative Gebarung (31 - 32)				-34.868,87	-53.900,00	19.031,13	-35.642,13	-53.900,00	18.257,87
SU 23	Summe Haushaltsrücklagen				0,00	0,00	0,00	0,00	0,00	0,00
SA00	Nettoergebnis nach Zuw./Entn. Haushaltsrücklagen (Saldo 0 +/- SU23)				-34.868,87	-53.900,00	19.031,13			
Investive Gebarung										
SU 33	Summe Einzahlungen investive Gebarung							0,00	0,00	0,00

	MVAG	MVAG VCQU		Ergebnisrechnung			Finanzierungsrechnung			
		EH	FH	RA 2025	VA 2025	RA - VA	RA 2025	VA 2025	RA - VA	
SU 34		Summe Auszahlungen investive Gebarung						0,00	0,00	0,00
SA2		Saldo (2) Geldfluss aus der Investiven Gebarung (33 – 34)						0,00	0,00	0,00
SA3		Saldo (3) Nettofinanzierungssaldo (Saldo 1 + Saldo 2)						-35.642,13	-53.900,00	18.257,87
Finanzierungstätigkeit										
SU 35		Summe Einzahlungen aus der Finanzierungstätigkeit						0,00	0,00	0,00
SU 36		Summe Auszahlungen aus der Finanzierungstätigkeit						0,00	0,00	0,00
SA4		Saldo (4) Geldfluss aus der Finanzierungstätigkeit (35 – 36)						0,00	0,00	0,00
SA5		Saldo (5) Geldfluss aus der voranschlagswirksamen Gebarung (Saldo 3 + Saldo 4)						-35.642,13	-53.900,00	18.257,87
03 Bauverwaltung										
SA 0 / SA 1		(0) Nettoergebnis (21 - 22) / (1) Geldfluss operative Gebarung (31 – 32)			-95.762,13	-17.000,00	-78.762,13	-35.762,13	-17.000,00	-18.762,13
SA00		Nettoergebnis nach Zuw./Entn. Haushaltsrücklagen (Saldo 0 +/- SU23)			-95.762,13	-17.000,00	-78.762,13			
SA2		Saldo (2) Geldfluss aus der Investiven Gebarung (33 – 34)						0,00	0,00	0,00
SA3		Saldo (3) Nettofinanzierungssaldo (Saldo 1 + Saldo 2)						-35.762,13	-17.000,00	-18.762,13
SA4		Saldo (4) Geldfluss aus der Finanzierungstätigkeit (35 – 36)						0,00	0,00	0,00
SA5		Saldo (5) Geldfluss aus der voranschlagswirksamen Gebarung (Saldo 3 + Saldo 4)						-35.762,13	-17.000,00	-18.762,13
031 Amt für Raumordnung und Raumplanung										
SA 0 / SA 1		(0) Nettoergebnis (21 - 22) / (1) Geldfluss operative Gebarung (31 – 32)			-84.714,33	-10.000,00	-74.714,33	-24.714,33	-10.000,00	-14.714,33
SA00		Nettoergebnis nach Zuw./Entn. Haushaltsrücklagen (Saldo 0 +/- SU23)			-84.714,33	-10.000,00	-74.714,33			
SA2		Saldo (2) Geldfluss aus der Investiven Gebarung (33 – 34)						0,00	0,00	0,00
SA3		Saldo (3) Nettofinanzierungssaldo (Saldo 1 + Saldo 2)						-24.714,33	-10.000,00	-14.714,33
SA4		Saldo (4) Geldfluss aus der Finanzierungstätigkeit (35 – 36)						0,00	0,00	0,00
SA5		Saldo (5) Geldfluss aus der voranschlagswirksamen Gebarung (Saldo 3 + Saldo 4)						-24.714,33	-10.000,00	-14.714,33
031000 Amt f. Raumordnung und Raumplanung										
Operative Gebarung										
2/031000+829000		Sonstige Erträge	2116	3116	1.180,00	0,00	1.180,00	1.180,00	0,00	1.180,00
2/031000+861100		BZ a. R	2121	3121	0,00	20.000,00	-20.000,00	0,00	20.000,00	-20.000,00
SU 21 / 31		Summe Erträge / Einzahlungen operative Gebarung			1.180,00	20.000,00	-18.820,00	1.180,00	20.000,00	-18.820,00
1/031000-728000		Entgelte für sonstige Leistungen	2225	3225 24	85.894,33	30.000,00	55.894,33	25.894,33	30.000,00	-4.105,67
SU 22 / 32		Summe Aufwendungen / Auszahlungen operative Gebarung			85.894,33	30.000,00	55.894,33	25.894,33	30.000,00	-4.105,67
SA 0 / SA 1		(0) Nettoergebnis (21 - 22) / (1) Geldfluss operative Gebarung (31 – 32)			-84.714,33	-10.000,00	-74.714,33	-24.714,33	-10.000,00	-14.714,33
SU 23		Summe Haushaltsrücklagen			0,00	0,00	0,00	0,00	0,00	0,00
SA00		Nettoergebnis nach Zuw./Entn. Haushaltsrücklagen (Saldo 0 +/- SU23)			-84.714,33	-10.000,00	-74.714,33			
Investive Gebarung										
SU 33		Summe Einzahlungen investive Gebarung						0,00	0,00	0,00
SU 34		Summe Auszahlungen investive Gebarung						0,00	0,00	0,00
SA2		Saldo (2) Geldfluss aus der Investiven Gebarung (33 – 34)						0,00	0,00	0,00

	MVAG EH	MVAG FH	VCQU	Ergebnisrechnung			Finanzierungsrechnung		
				RA 2025	VA 2025	RA - VA	RA 2025	VA 2025	RA - VA
SA3							-24.714,33	-10.000,00	-14.714,33
	Saldo (3) Nettofinanzierungssaldo (Saldo 1 + Saldo 2)								
Finanzierungstätigkeit									
SU 35							0,00	0,00	0,00
	Summe Einzahlungen aus der Finanzierungstätigkeit								
SU 36							0,00	0,00	0,00
	Summe Auszahlungen aus der Finanzierungstätigkeit								
SA4							0,00	0,00	0,00
	Saldo (4) Geldfluss aus der Finanzierungstätigkeit (35 – 36)								
SA5							-24.714,33	-10.000,00	-14.714,33
	Saldo (5) Geldfluss aus der voranschlagswirksamen Gebarung (Saldo 3 + Saldo 4)								

		MVAG			Ergebnisrechnung			Finanzierungsrechnung		
		EH	FH	VCQU	RA 2025	VA 2025	RA - VA	RA 2025	VA 2025	RA - VA
032	Vermessungsamt									
SA 0 / SA 1	(0) Nettoergebnis (21 - 22) / (1) Geldfluss operative Gebarung (31 – 32)				-11.047,80	-7.000,00	-4.047,80	-11.047,80	-7.000,00	-4.047,80
SA00	Nettoergebnis nach Zuw./Entn. Haushaltsrücklagen (Saldo 0 +/- SU23)				-11.047,80	-7.000,00	-4.047,80			
SA2	Saldo (2) Geldfluss aus der Investiven Gebarung (33 – 34)							0,00	0,00	0,00
SA3	Saldo (3) Nettofinanzierungssaldo (Saldo 1 + Saldo 2)							-11.047,80	-7.000,00	-4.047,80
SA4	Saldo (4) Geldfluss aus der Finanzierungstätigkeit (35 – 36)							0,00	0,00	0,00
SA5	Saldo (5) Geldfluss aus der voranschlagswirksamen Gebarung (Saldo 3 + Saldo 4)							-11.047,80	-7.000,00	-4.047,80
032000	Vermessungsamt									
Operative Gebarung										
SU 21 / 31	Summe Erträge / Einzahlungen operative Gebarung				0,00	0,00	0,00	0,00	0,00	0,00
1/032000-728000	Entgelte für sonst. Leistungen	2225	3225	24	11.047,80	7.000,00	4.047,80	11.047,80	7.000,00	4.047,80
SU 22 / 32	Summe Aufwendungen / Auszahlungen operative Gebarung				11.047,80	7.000,00	4.047,80	11.047,80	7.000,00	4.047,80
SA 0 / SA 1	(0) Nettoergebnis (21 - 22) / (1) Geldfluss operative Gebarung (31 – 32)				-11.047,80	-7.000,00	-4.047,80	-11.047,80	-7.000,00	-4.047,80
SU 23	Summe Haushaltsrücklagen				0,00	0,00	0,00	0,00	0,00	0,00
SA00	Nettoergebnis nach Zuw./Entn. Haushaltsrücklagen (Saldo 0 +/- SU23)				-11.047,80	-7.000,00	-4.047,80			
Investive Gebarung										
SU 33	Summe Einzahlungen investive Gebarung							0,00	0,00	0,00
SU 34	Summe Auszahlungen investive Gebarung							0,00	0,00	0,00
SA2	Saldo (2) Geldfluss aus der Investiven Gebarung (33 – 34)							0,00	0,00	0,00
SA3	Saldo (3) Nettofinanzierungssaldo (Saldo 1 + Saldo 2)							-11.047,80	-7.000,00	-4.047,80
Finanzierungstätigkeit										
SU 35	Summe Einzahlungen aus der Finanzierungstätigkeit							0,00	0,00	0,00
SU 36	Summe Auszahlungen aus der Finanzierungstätigkeit							0,00	0,00	0,00
SA4	Saldo (4) Geldfluss aus der Finanzierungstätigkeit (35 – 36)							0,00	0,00	0,00
SA5	Saldo (5) Geldfluss aus der voranschlagswirksamen Gebarung (Saldo 3 + Saldo 4)							-11.047,80	-7.000,00	-4.047,80

	MVAG EH	MVAG FH	VCQU	Ergebnisrechnung			Finanzierungsrechnung			
				RA 2025	VA 2025	RA - VA	RA 2025	VA 2025	RA - VA	
06	Sonstige Maßnahmen									
SA 0 / SA 1	(0) Nettoergebnis (21 - 22) / (1) Geldfluss operative Gebarung (31 – 32)			-23.794,91	-29.300,00	5.505,09	-23.794,91	-29.300,00	5.505,09	
SA00	Nettoergebnis nach Zuw./Entn. Haushaltsrücklagen (Saldo 0 +/- SU23)			-23.794,91	-29.300,00	5.505,09				
SA2	Saldo (2) Geldfluss aus der Investiven Gebarung (33 – 34)						0,00	0,00	0,00	
SA3	Saldo (3) Nettofinanzierungssaldo (Saldo 1 + Saldo 2)						-23.794,91	-29.300,00	5.505,09	
SA4	Saldo (4) Geldfluss aus der Finanzierungstätigkeit (35 – 36)						0,00	0,00	0,00	
SA5	Saldo (5) Geldfluss aus der voranschlagswirksamen Gebarung (Saldo 3 + Saldo 4)						-23.794,91	-29.300,00	5.505,09	
060	Beiträge an Verbände, Vereine oder sonstige Organisationen									
SA 0 / SA 1	(0) Nettoergebnis (21 - 22) / (1) Geldfluss operative Gebarung (31 – 32)			-7.618,30	-8.600,00	981,70	-7.618,30	-8.600,00	981,70	
SA00	Nettoergebnis nach Zuw./Entn. Haushaltsrücklagen (Saldo 0 +/- SU23)			-7.618,30	-8.600,00	981,70				
SA2	Saldo (2) Geldfluss aus der Investiven Gebarung (33 – 34)						0,00	0,00	0,00	
SA3	Saldo (3) Nettofinanzierungssaldo (Saldo 1 + Saldo 2)						-7.618,30	-8.600,00	981,70	
SA4	Saldo (4) Geldfluss aus der Finanzierungstätigkeit (35 – 36)						0,00	0,00	0,00	
SA5	Saldo (5) Geldfluss aus der voranschlagswirksamen Gebarung (Saldo 3 + Saldo 4)						-7.618,30	-8.600,00	981,70	
060000	Beiträge an Verbände, Vereine, Organs									
Operative Gebarung										
SU 21 / 31	Summe Erträge / Einzahlungen operative Gebarung			0,00	0,00	0,00	0,00	0,00	0,00	
1/060000-726000	Mitgliedsbeiträge an Institutionen	2225	3225	24	7.618,30	8.600,00	-981,70	7.618,30	8.600,00	-981,70
SU 22 / 32	Summe Aufwendungen / Auszahlungen operative Gebarung			7.618,30	8.600,00	-981,70	7.618,30	8.600,00	-981,70	
SA 0 / SA 1	(0) Nettoergebnis (21 - 22) / (1) Geldfluss operative Gebarung (31 – 32)			-7.618,30	-8.600,00	981,70	-7.618,30	-8.600,00	981,70	
SU 23	Summe Haushaltsrücklagen			0,00	0,00	0,00	0,00	0,00	0,00	
SA00	Nettoergebnis nach Zuw./Entn. Haushaltsrücklagen (Saldo 0 +/- SU23)			-7.618,30	-8.600,00	981,70				
Investive Gebarung										
SU 33	Summe Einzahlungen investive Gebarung						0,00	0,00	0,00	
SU 34	Summe Auszahlungen investive Gebarung						0,00	0,00	0,00	
SA2	Saldo (2) Geldfluss aus der Investiven Gebarung (33 – 34)						0,00	0,00	0,00	
SA3	Saldo (3) Nettofinanzierungssaldo (Saldo 1 + Saldo 2)						-7.618,30	-8.600,00	981,70	
Finanzierungstätigkeit										
SU 35	Summe Einzahlungen aus der Finanzierungstätigkeit						0,00	0,00	0,00	
SU 36	Summe Auszahlungen aus der Finanzierungstätigkeit						0,00	0,00	0,00	
SA4	Saldo (4) Geldfluss aus der Finanzierungstätigkeit (35 – 36)						0,00	0,00	0,00	
SA5	Saldo (5) Geldfluss aus der voranschlagswirksamen Gebarung (Saldo 3 + Saldo 4)						-7.618,30	-8.600,00	981,70	

	MVAG EH	MVAG FH	VCQU	Ergebnisrechnung			Finanzierungsrechnung		
				RA 2025	VA 2025	RA - VA	RA 2025	VA 2025	RA - VA
062	Ehrungen und Auszeichnungen								
SA 0 / SA 1	(0) Nettoergebnis (21 - 22) / (1) Geldfluss operative Gebarung (31 – 32)			-10.800,81	-10.700,00	-100,81	-10.800,81	-10.700,00	-100,81
SA00	Nettoergebnis nach Zuw./Entn. Haushaltsrücklagen (Saldo 0 +/- SU23)			-10.800,81	-10.700,00	-100,81			
SA2	Saldo (2) Geldfluss aus der Investiven Gebarung (33 – 34)						0,00	0,00	0,00
SA3	Saldo (3) Nettofinanzierungssaldo (Saldo 1 + Saldo 2)						-10.800,81	-10.700,00	-100,81
SA4	Saldo (4) Geldfluss aus der Finanzierungstätigkeit (35 – 36)						0,00	0,00	0,00
SA5	Saldo (5) Geldfluss aus der voranschlagswirksamen Gebarung (Saldo 3 + Saldo 4)						-10.800,81	-10.700,00	-100,81
062000	Ehrungen und Auszeichnungen								
Operative Gebarung									
SU 21 / 31	Summe Erträge / Einzahlungen operative Gebarung			0,00	0,00	0,00	0,00	0,00	0,00
1/062000-457000	Druckwerke	2221	3221	2.371,76	1.700,00	671,76	2.371,76	1.700,00	671,76
1/062000-459000	Sonstige Verbrauchsgüter	2221	3221	23	2.096,14	3.000,00	-903,86	2.096,14	3.000,00
1/062000-700000	Miet- und Pachtaufwand	2223	3223	838,26	1.000,00	-161,74	838,26	1.000,00	-161,74
1/062000-723000	Aufwendungen Verleihungen	2225	3225	24	5.494,65	5.000,00	494,65	5.494,65	5.000,00
SU 22 / 32	Summe Aufwendungen / Auszahlungen operative Gebarung			10.800,81	10.700,00	100,81	10.800,81	10.700,00	100,81
SA 0 / SA 1	(0) Nettoergebnis (21 - 22) / (1) Geldfluss operative Gebarung (31 – 32)			-10.800,81	-10.700,00	-100,81	-10.800,81	-10.700,00	-100,81
SU 23	Summe Haushaltsrücklagen			0,00	0,00	0,00	0,00	0,00	0,00
SA00	Nettoergebnis nach Zuw./Entn. Haushaltsrücklagen (Saldo 0 +/- SU23)			-10.800,81	-10.700,00	-100,81			
Investive Gebarung									
SU 33	Summe Einzahlungen investive Gebarung						0,00	0,00	0,00
SU 34	Summe Auszahlungen investive Gebarung						0,00	0,00	0,00
SA2	Saldo (2) Geldfluss aus der Investiven Gebarung (33 – 34)						0,00	0,00	0,00
SA3	Saldo (3) Nettofinanzierungssaldo (Saldo 1 + Saldo 2)						-10.800,81	-10.700,00	-100,81
Finanzierungstätigkeit									
SU 35	Summe Einzahlungen aus der Finanzierungstätigkeit						0,00	0,00	0,00
SU 36	Summe Auszahlungen aus der Finanzierungstätigkeit						0,00	0,00	0,00
SA4	Saldo (4) Geldfluss aus der Finanzierungstätigkeit (35 – 36)						0,00	0,00	0,00
SA5	Saldo (5) Geldfluss aus der voranschlagswirksamen Gebarung (Saldo 3 + Saldo 4)						-10.800,81	-10.700,00	-100,81

	MVAG	MVAG	VCQU	Ergebnisrechnung			Finanzierungsrechnung			
				EH	FH		RA 2025	VA 2025	RA - VA	RA 2025
063	Städtekontakte und Partnerschaften									
SA 0 / SA 1	(0) Nettoergebnis (21 - 22) / (1) Geldfluss operative Gebarung (31 – 32)			-5.375,80	-10.000,00	4.624,20	-5.375,80	-10.000,00	4.624,20	
SA00	Nettoergebnis nach Zuw./Entn. Haushaltsrücklagen (Saldo 0 +/- SU23)			-5.375,80	-10.000,00	4.624,20				
SA2	Saldo (2) Geldfluss aus der Investiven Gebarung (33 – 34)						0,00	0,00	0,00	
SA3	Saldo (3) Nettofinanzierungssaldo (Saldo 1 + Saldo 2)						-5.375,80	-10.000,00	4.624,20	
SA4	Saldo (4) Geldfluss aus der Finanzierungstätigkeit (35 – 36)						0,00	0,00	0,00	
SA5	Saldo (5) Geldfluss aus der voranschlagswirksamen Gebarung (Saldo 3 + Saldo 4)						-5.375,80	-10.000,00	4.624,20	
063000	Städtekontakte und Partnerschaften									
Operative Gebarung										
SU 21 / 31	Summe Erträge / Einzahlungen operative Gebarung			0,00	0,00	0,00	0,00	0,00	0,00	
1/063000-723000	Aufwendungen Städtekontakte und Partnerschaften	2225	3225	24	5.375,80	10.000,00	-4.624,20	5.375,80	10.000,00	-4.624,20
SU 22 / 32	Summe Aufwendungen / Auszahlungen operative Gebarung			5.375,80	10.000,00	-4.624,20	5.375,80	10.000,00	-4.624,20	
SA 0 / SA 1	(0) Nettoergebnis (21 - 22) / (1) Geldfluss operative Gebarung (31 – 32)			-5.375,80	-10.000,00	4.624,20	-5.375,80	-10.000,00	4.624,20	
SU 23	Summe Haushaltsrücklagen			0,00	0,00	0,00	0,00	0,00	0,00	
SA00	Nettoergebnis nach Zuw./Entn. Haushaltsrücklagen (Saldo 0 +/- SU23)			-5.375,80	-10.000,00	4.624,20				
Investive Gebarung										
SU 33	Summe Einzahlungen investive Gebarung						0,00	0,00	0,00	
SU 34	Summe Auszahlungen investive Gebarung						0,00	0,00	0,00	
SA2	Saldo (2) Geldfluss aus der Investiven Gebarung (33 – 34)						0,00	0,00	0,00	
SA3	Saldo (3) Nettofinanzierungssaldo (Saldo 1 + Saldo 2)						-5.375,80	-10.000,00	4.624,20	
Finanzierungstätigkeit										
SU 35	Summe Einzahlungen aus der Finanzierungstätigkeit						0,00	0,00	0,00	
SU 36	Summe Auszahlungen aus der Finanzierungstätigkeit						0,00	0,00	0,00	
SA4	Saldo (4) Geldfluss aus der Finanzierungstätigkeit (35 – 36)						0,00	0,00	0,00	
SA5	Saldo (5) Geldfluss aus der voranschlagswirksamen Gebarung (Saldo 3 + Saldo 4)						-5.375,80	-10.000,00	4.624,20	

	MVAG	MVAG	VCQU	Ergebnisrechnung			Finanzierungsrechnung			
				EH	FH		RA 2025	VA 2025	RA - VA	RA 2025
07	Verfüugungsmittel									
SA 0 / SA 1	(0) Nettoergebnis (21 - 22) / (1) Geldfluss operative Gebarung (31 – 32)			-108.802,70	-110.000,00	1.197,30	-109.136,87	-110.000,00	863,13	
SA00	Nettoergebnis nach Zuw./Entn. Haushaltsrücklagen (Saldo 0 +/- SU23)			-108.802,70	-110.000,00	1.197,30				
SA2	Saldo (2) Geldfluss aus der Investiven Gebarung (33 – 34)						0,00	0,00	0,00	
SA3	Saldo (3) Nettofinanzierungssaldo (Saldo 1 + Saldo 2)						-109.136,87	-110.000,00	863,13	
SA4	Saldo (4) Geldfluss aus der Finanzierungstätigkeit (35 – 36)						0,00	0,00	0,00	
SA5	Saldo (5) Geldfluss aus der voranschlagswirksamen Gebarung (Saldo 3 + Saldo 4)						-109.136,87	-110.000,00	863,13	
070	Verfüugungsmittel									
SA 0 / SA 1	(0) Nettoergebnis (21 - 22) / (1) Geldfluss operative Gebarung (31 – 32)			-108.802,70	-110.000,00	1.197,30	-109.136,87	-110.000,00	863,13	
SA00	Nettoergebnis nach Zuw./Entn. Haushaltsrücklagen (Saldo 0 +/- SU23)			-108.802,70	-110.000,00	1.197,30				
SA2	Saldo (2) Geldfluss aus der Investiven Gebarung (33 – 34)						0,00	0,00	0,00	
SA3	Saldo (3) Nettofinanzierungssaldo (Saldo 1 + Saldo 2)						-109.136,87	-110.000,00	863,13	
SA4	Saldo (4) Geldfluss aus der Finanzierungstätigkeit (35 – 36)						0,00	0,00	0,00	
SA5	Saldo (5) Geldfluss aus der voranschlagswirksamen Gebarung (Saldo 3 + Saldo 4)						-109.136,87	-110.000,00	863,13	
070000	Verfüugungsmittel des Bürgermeister									
Operative Gebarung										
2/070000+828000	Rückersätze von Aufwendungen	2116	3116	18	152,00	0,00	152,00	152,00	0,00	152,00
SU 21 / 31	Summe Erträge / Einzahlungen operative Gebarung			152,00	0,00	152,00	152,00	0,00	152,00	
1/070000-729000	Sonstige Aufwendungen Bgm. Dr. Walter Zemrosser	2225	3225	24	98.403,93	99.000,00	-596,07	98.939,90	99.000,00	-60,10
1/070000-729010	Sonstige Aufwendungen 1. Vbg. Doris Hofstätter	2225	3225	24	2.090,25	2.200,00	-109,75	2.090,25	2.200,00	-109,75
1/070000-729020	Sonstige Aufwendungen 2. Vbg. Michael Baumgartner	2225	3225	24	1.966,64	2.200,00	-233,36	1.930,54	2.200,00	-269,46
1/070000-729030	Sonstige Aufwendungen StR Mag. Wolfgang Leitner	2225	3225	24	2.175,78	2.200,00	-24,22	2.175,78	2.200,00	-24,22
1/070000-729040	Sonstige Aufwendungen StR Mag. Klaus Trampitsch	2225	3225	24	2.187,20	2.200,00	-12,80	2.021,50	2.200,00	-178,50
1/070000-729050	Sonstige Aufwendungen StR Philipp Strutz	2225	3225	24	2.130,90	2.200,00	-69,10	2.130,90	2.200,00	-69,10
SU 22 / 32	Summe Aufwendungen / Auszahlungen operative Gebarung			108.954,70	110.000,00	-1.045,30	109.288,87	110.000,00	-711,13	
SA 0 / SA 1	(0) Nettoergebnis (21 - 22) / (1) Geldfluss operative Gebarung (31 – 32)			-108.802,70	-110.000,00	1.197,30	-109.136,87	-110.000,00	863,13	
SU 23	Summe Haushaltsrücklagen			0,00	0,00	0,00	0,00	0,00	0,00	
SA00	Nettoergebnis nach Zuw./Entn. Haushaltsrücklagen (Saldo 0 +/- SU23)			-108.802,70	-110.000,00	1.197,30				
Investive Gebarung										
SU 33	Summe Einzahlungen investive Gebarung						0,00	0,00	0,00	
SU 34	Summe Auszahlungen investive Gebarung						0,00	0,00	0,00	
SA2	Saldo (2) Geldfluss aus der Investiven Gebarung (33 – 34)						0,00	0,00	0,00	

	MVAG EH	MVAG FH	VCQU	Ergebnisrechnung			Finanzierungsrechnung		
				RA 2025	VA 2025	RA - VA	RA 2025	VA 2025	RA - VA
SA3	Saldo (3) Nettofinanzierungssaldo (Saldo 1 + Saldo 2)						-109.136,87	-110.000,00	863,13
Finanzierungstätigkeit									
SU 35	Summe Einzahlungen aus der Finanzierungstätigkeit						0,00	0,00	0,00
SU 36	Summe Auszahlungen aus der Finanzierungstätigkeit						0,00	0,00	0,00
SA4	Saldo (4) Geldfluss aus der Finanzierungstätigkeit (35 – 36)						0,00	0,00	0,00
SA5	Saldo (5) Geldfluss aus der voranschlagswirksamen Gebarung (Saldo 3 + Saldo 4)						-109.136,87	-110.000,00	863,13
08	Pensionen (soweit nicht aufgeteilt)								
SA 0 / SA 1	(0) Nettoergebnis (21 - 22) / (1) Geldfluss operative Gebarung (31 – 32)			-373.931,97	-383.900,00	9.968,03	-337.903,80	-383.900,00	45.996,20
SA00	Nettoergebnis nach Zuw./Entn. Haushaltsrücklagen (Saldo 0 +/- SU23)			-373.931,97	-383.900,00	9.968,03			
SA2	Saldo (2) Geldfluss aus der Investiven Gebarung (33 – 34)						0,00	0,00	0,00
SA3	Saldo (3) Nettofinanzierungssaldo (Saldo 1 + Saldo 2)						-337.903,80	-383.900,00	45.996,20
SA4	Saldo (4) Geldfluss aus der Finanzierungstätigkeit (35 – 36)						0,00	0,00	0,00
SA5	Saldo (5) Geldfluss aus der voranschlagswirksamen Gebarung (Saldo 3 + Saldo 4)						-337.903,80	-383.900,00	45.996,20
080	Pensionen (soweit nicht aufgeteilt)								
SA 0 / SA 1	(0) Nettoergebnis (21 - 22) / (1) Geldfluss operative Gebarung (31 – 32)			-373.931,97	-383.900,00	9.968,03	-337.903,80	-383.900,00	45.996,20
SA00	Nettoergebnis nach Zuw./Entn. Haushaltsrücklagen (Saldo 0 +/- SU23)			-373.931,97	-383.900,00	9.968,03			
SA2	Saldo (2) Geldfluss aus der Investiven Gebarung (33 – 34)						0,00	0,00	0,00
SA3	Saldo (3) Nettofinanzierungssaldo (Saldo 1 + Saldo 2)						-337.903,80	-383.900,00	45.996,20
SA4	Saldo (4) Geldfluss aus der Finanzierungstätigkeit (35 – 36)						0,00	0,00	0,00
SA5	Saldo (5) Geldfluss aus der voranschlagswirksamen Gebarung (Saldo 3 + Saldo 4)						-337.903,80	-383.900,00	45.996,20
080000	Pensionen								
Operative Gebarung									
SU 21 / 31	Summe Erträge / Einzahlungen operative Gebarung			0,00	0,00	0,00	0,00	0,00	0,00
1/080000-752500	Transfers an Gemeinden, Gemeindeverbände (ohne marktbestimmte Tätigkeit) und Gemeindefonds	2231	3231 26	373.931,97	383.900,00	-9.968,03	337.903,80	383.900,00	-45.996,20
SU 22 / 32	Summe Aufwendungen / Auszahlungen operative Gebarung			373.931,97	383.900,00	-9.968,03	337.903,80	383.900,00	-45.996,20
SA 0 / SA 1	(0) Nettoergebnis (21 - 22) / (1) Geldfluss operative Gebarung (31 – 32)			-373.931,97	-383.900,00	9.968,03	-337.903,80	-383.900,00	45.996,20
SU 23	Summe Haushaltsrücklagen			0,00	0,00	0,00	0,00	0,00	0,00
SA00	Nettoergebnis nach Zuw./Entn. Haushaltsrücklagen (Saldo 0 +/- SU23)			-373.931,97	-383.900,00	9.968,03			
Investive Gebarung									
SU 33	Summe Einzahlungen investive Gebarung						0,00	0,00	0,00
SU 34	Summe Auszahlungen investive Gebarung						0,00	0,00	0,00
SA2	Saldo (2) Geldfluss aus der Investiven Gebarung (33 – 34)						0,00	0,00	0,00
SA3	Saldo (3) Nettofinanzierungssaldo (Saldo 1 + Saldo 2)						-337.903,80	-383.900,00	45.996,20

		MVAG	MVAG	VCQU	Ergebnisrechnung			Finanzierungsrechnung		
		EH	FH		RA 2025	VA 2025	RA - VA	RA 2025	VA 2025	RA - VA
Finanzierungstätigkeit										
SU 35	Summe Einzahlungen aus der Finanzierungstätigkeit							0,00	0,00	0,00
SU 36	Summe Auszahlungen aus der Finanzierungstätigkeit							0,00	0,00	0,00
SA4	Saldo (4) Geldfluss aus der Finanzierungstätigkeit (35 – 36)							0,00	0,00	0,00
SA5	Saldo (5) Geldfluss aus der voranschlagswirksamen Gebarung (Saldo 3 + Saldo 4)							-337.903,80	-383.900,00	45.996,20
09 Personalbetreuung										
SA 0 / SA 1	(0) Nettoergebnis (21 - 22) / (1) Geldfluss operative Gebarung (31 – 32)				-9.557,43	-13.500,00	3.942,57	-9.297,71	-13.500,00	4.202,29
SA00	Nettoergebnis nach Zuw./Entn. Haushaltsrücklagen (Saldo 0 +/- SU23)				-9.557,43	-13.500,00	3.942,57			
SA2	Saldo (2) Geldfluss aus der Investiven Gebarung (33 – 34)							-2.710,00	0,00	-2.710,00
SA3	Saldo (3) Nettofinanzierungssaldo (Saldo 1 + Saldo 2)							-12.007,71	-13.500,00	1.492,29
SA4	Saldo (4) Geldfluss aus der Finanzierungstätigkeit (35 – 36)							0,00	0,00	0,00
SA5	Saldo (5) Geldfluss aus der voranschlagswirksamen Gebarung (Saldo 3 + Saldo 4)							-12.007,71	-13.500,00	1.492,29
090 Bezugsvorschüsse und Darlehen										
SA 0 / SA 1	(0) Nettoergebnis (21 - 22) / (1) Geldfluss operative Gebarung (31 – 32)				0,00	0,00	0,00	0,00	0,00	0,00
SA00	Nettoergebnis nach Zuw./Entn. Haushaltsrücklagen (Saldo 0 +/- SU23)				0,00	0,00	0,00			
SA2	Saldo (2) Geldfluss aus der Investiven Gebarung (33 – 34)							-2.710,00	0,00	-2.710,00
SA3	Saldo (3) Nettofinanzierungssaldo (Saldo 1 + Saldo 2)							-2.710,00	0,00	-2.710,00
SA4	Saldo (4) Geldfluss aus der Finanzierungstätigkeit (35 – 36)							0,00	0,00	0,00
SA5	Saldo (5) Geldfluss aus der voranschlagswirksamen Gebarung (Saldo 3 + Saldo 4)							-2.710,00	0,00	-2.710,00
090000 Bezugsvorschüsse und Darlehen										
Operative Gebarung										
SU 21 / 31	Summe Erträge / Einzahlungen operative Gebarung				0,00	0,00	0,00	0,00	0,00	0,00
SU 22 / 32	Summe Aufwendungen / Auszahlungen operative Gebarung				0,00	0,00	0,00	0,00	0,00	0,00
SA 0 / SA 1	(0) Nettoergebnis (21 - 22) / (1) Geldfluss operative Gebarung (31 – 32)				0,00	0,00	0,00	0,00	0,00	0,00
SU 23	Summe Haushaltsrücklagen				0,00	0,00	0,00	0,00	0,00	0,00
SA00	Nettoergebnis nach Zuw./Entn. Haushaltsrücklagen (Saldo 0 +/- SU23)				0,00	0,00	0,00			
Investive Gebarung										
2/090000+273000	Nichtinvest-förd. Bezugsvorschüsse		3325	53	0,00	0,00	0,00	12.490,00	8.700,00	3.790,00
SU 33	Summe Einzahlungen investive Gebarung							12.490,00	8.700,00	3.790,00
1/090000-273000	Nichtinvest-förd. Bezugsvorschüsse		3425	63	0,00	0,00	0,00	15.200,00	8.700,00	6.500,00
SU 34	Summe Auszahlungen investive Gebarung							15.200,00	8.700,00	6.500,00
SA2	Saldo (2) Geldfluss aus der Investiven Gebarung (33 – 34)							-2.710,00	0,00	-2.710,00
SA3	Saldo (3) Nettofinanzierungssaldo (Saldo 1 + Saldo 2)							-2.710,00	0,00	-2.710,00
Finanzierungstätigkeit										
SU 35	Summe Einzahlungen aus der Finanzierungstätigkeit							0,00	0,00	0,00

	MVAG	MVAG	VCQU	Ergebnisrechnung			Finanzierungsrechnung				
				EH	FH	RA 2025	VA 2025	RA - VA	RA 2025	VA 2025	RA - VA
SU 36											
SA4											
SA5											

	MVAG EH	MVAG FH	VCQU	Ergebnisrechnung			Finanzierungsrechnung		
				RA 2025	VA 2025	RA - VA	RA 2025	VA 2025	RA - VA
091	Personalausbildung und Personalfortbildung								
SA 0 / SA 1	(0) Nettoergebnis (21 - 22) / (1) Geldfluss operative Gebarung (31 – 32)			-5.557,43	-9.500,00	3.942,57	-5.297,71	-9.500,00	4.202,29
SA00	Nettoergebnis nach Zuw./Entn. Haushaltsrücklagen (Saldo 0 +/- SU23)			-5.557,43	-9.500,00	3.942,57			
SA2	Saldo (2) Geldfluss aus der Investiven Gebarung (33 – 34)						0,00	0,00	0,00
SA3	Saldo (3) Nettofinanzierungssaldo (Saldo 1 + Saldo 2)						-5.297,71	-9.500,00	4.202,29
SA4	Saldo (4) Geldfluss aus der Finanzierungstätigkeit (35 – 36)						0,00	0,00	0,00
SA5	Saldo (5) Geldfluss aus der voranschlagswirksamen Gebarung (Saldo 3 + Saldo 4)						-5.297,71	-9.500,00	4.202,29
091000	Personalausbildung u. Personalfortb								
Operative Gebarung									
SU 21 / 31	Summe Erträge / Einzahlungen operative Gebarung			0,00	0,00	0,00	0,00	0,00	0,00
1/091000-590000	Freiwillige Leist. (Kursbeiträge)			2212	3212	20	1.214,50	2.500,00	-1.285,50
1/091000-728000	Entgelte für sonstige Leistungen			2225	3225	24	2.392,93	5.000,00	-2.607,07
1/091000-754200	Transfers an sonstige Träger des öffentlichen Rechts			2231	3231	26	1.950,00	2.000,00	-50,00
SU 22 / 32	Summe Aufwendungen / Auszahlungen operative Gebarung			5.557,43	9.500,00	-3.942,57	5.297,71	9.500,00	-4.202,29
SA 0 / SA 1	(0) Nettoergebnis (21 - 22) / (1) Geldfluss operative Gebarung (31 – 32)			-5.557,43	-9.500,00	3.942,57	-5.297,71	-9.500,00	4.202,29
SU 23	Summe Haushaltsrücklagen			0,00	0,00	0,00	0,00	0,00	0,00
SA00	Nettoergebnis nach Zuw./Entn. Haushaltsrücklagen (Saldo 0 +/- SU23)			-5.557,43	-9.500,00	3.942,57			
Investive Gebarung									
SU 33	Summe Einzahlungen investive Gebarung						0,00	0,00	0,00
SU 34	Summe Auszahlungen investive Gebarung						0,00	0,00	0,00
SA2	Saldo (2) Geldfluss aus der Investiven Gebarung (33 – 34)						0,00	0,00	0,00
SA3	Saldo (3) Nettofinanzierungssaldo (Saldo 1 + Saldo 2)						-5.297,71	-9.500,00	4.202,29
Finanzierungstätigkeit									
SU 35	Summe Einzahlungen aus der Finanzierungstätigkeit						0,00	0,00	0,00
SU 36	Summe Auszahlungen aus der Finanzierungstätigkeit						0,00	0,00	0,00
SA4	Saldo (4) Geldfluss aus der Finanzierungstätigkeit (35 – 36)						0,00	0,00	0,00
SA5	Saldo (5) Geldfluss aus der voranschlagswirksamen Gebarung (Saldo 3 + Saldo 4)						-5.297,71	-9.500,00	4.202,29

	MVAG	MVAG	VCQU	Ergebnisrechnung			Finanzierungsrechnung		
				EH	FH		RA 2025	VA 2025	RA - VA
094	Gemeinschaftspflege								
SA 0 / SA 1	(0) Nettoergebnis (21 - 22) / (1) Geldfluss operative Gebarung (31 - 32)			-4.000,00	-4.000,00	0,00	-4.000,00	-4.000,00	0,00
SA00	Nettoergebnis nach Zuw./Entn. Haushaltsrücklagen (Saldo 0 +/- SU23)			-4.000,00	-4.000,00	0,00			
SA2	Saldo (2) Geldfluss aus der Investiven Gebarung (33 - 34)						0,00	0,00	0,00
SA3	Saldo (3) Nettofinanzierungssaldo (Saldo 1 + Saldo 2)						-4.000,00	-4.000,00	0,00
SA4	Saldo (4) Geldfluss aus der Finanzierungstätigkeit (35 - 36)						0,00	0,00	0,00
SA5	Saldo (5) Geldfluss aus der voranschlagswirksamen Gebarung (Saldo 3 + Saldo 4)						-4.000,00	-4.000,00	0,00
094000	Gemeinschaftspflege								
Operative Gebarung									
SU 21 / 31	Summe Erträge / Einzahlungen operative Gebarung			0,00	0,00	0,00	0,00	0,00	0,00
1/094000-757000	Zlg. an Personalfonds	2234	3234 27	4.000,00	4.000,00	0,00	4.000,00	4.000,00	0,00
SU 22 / 32	Summe Aufwendungen / Auszahlungen operative Gebarung			4.000,00	4.000,00	0,00	4.000,00	4.000,00	0,00
SA 0 / SA 1	(0) Nettoergebnis (21 - 22) / (1) Geldfluss operative Gebarung (31 - 32)			-4.000,00	-4.000,00	0,00	-4.000,00	-4.000,00	0,00
SU 23	Summe Haushaltsrücklagen			0,00	0,00	0,00	0,00	0,00	0,00
SA00	Nettoergebnis nach Zuw./Entn. Haushaltsrücklagen (Saldo 0 +/- SU23)			-4.000,00	-4.000,00	0,00			
Investive Gebarung									
SU 33	Summe Einzahlungen investive Gebarung						0,00	0,00	0,00
SU 34	Summe Auszahlungen investive Gebarung						0,00	0,00	0,00
SA2	Saldo (2) Geldfluss aus der Investiven Gebarung (33 - 34)						0,00	0,00	0,00
SA3	Saldo (3) Nettofinanzierungssaldo (Saldo 1 + Saldo 2)						-4.000,00	-4.000,00	0,00
Finanzierungstätigkeit									
SU 35	Summe Einzahlungen aus der Finanzierungstätigkeit						0,00	0,00	0,00
SU 36	Summe Auszahlungen aus der Finanzierungstätigkeit						0,00	0,00	0,00
SA4	Saldo (4) Geldfluss aus der Finanzierungstätigkeit (35 - 36)						0,00	0,00	0,00
SA5	Saldo (5) Geldfluss aus der voranschlagswirksamen Gebarung (Saldo 3 + Saldo 4)						-4.000,00	-4.000,00	0,00

	MVAG EH	MVAG FH	VCQU	Ergebnisrechnung			Finanzierungsrechnung		
				RA 2025	VA 2025	RA - VA	RA 2025	VA 2025	RA - VA
1 Öffentliche Ordnung und Sicherheit									
SA 0 / SA 1		(0) Nettoergebnis (21 - 22) / (1) Geldfluss operative Gebarung (31 – 32)		-162.790,94	-173.200,00	10.409,06	-88.548,26	-108.800,00	20.251,74
SA00		Nettoergebnis nach Zuw./Entn. Haushaltsrücklagen (Saldo 0 +/- SU23)		-162.790,94	-173.200,00	10.409,06			
SA2		Saldo (2) Geldfluss aus der Investiven Gebarung (33 – 34)					-16.317,81	-10.000,00	-6.317,81
SA3		Saldo (3) Nettofinanzierungssaldo (Saldo 1 + Saldo 2)					-104.866,07	-118.800,00	13.933,93
SA4		Saldo (4) Geldfluss aus der Finanzierungstätigkeit (35 – 36)					0,00	0,00	0,00
SA5		Saldo (5) Geldfluss aus der voranschlagswirksamen Gebarung (Saldo 3 + Saldo 4)					-104.866,07	-118.800,00	13.933,93
13 Sonderpolizei									
SA 0 / SA 1		(0) Nettoergebnis (21 - 22) / (1) Geldfluss operative Gebarung (31 – 32)		-2.127,14	-2.500,00	372,86	-2.289,98	-2.500,00	210,02
SA00		Nettoergebnis nach Zuw./Entn. Haushaltsrücklagen (Saldo 0 +/- SU23)		-2.127,14	-2.500,00	372,86			
SA2		Saldo (2) Geldfluss aus der Investiven Gebarung (33 – 34)					0,00	0,00	0,00
SA3		Saldo (3) Nettofinanzierungssaldo (Saldo 1 + Saldo 2)					-2.289,98	-2.500,00	210,02
SA4		Saldo (4) Geldfluss aus der Finanzierungstätigkeit (35 – 36)					0,00	0,00	0,00
SA5		Saldo (5) Geldfluss aus der voranschlagswirksamen Gebarung (Saldo 3 + Saldo 4)					-2.289,98	-2.500,00	210,02
132 Gesundheitspolizei									
SA 0 / SA 1		(0) Nettoergebnis (21 - 22) / (1) Geldfluss operative Gebarung (31 – 32)		-2.127,14	-2.500,00	372,86	-2.289,98	-2.500,00	210,02
SA00		Nettoergebnis nach Zuw./Entn. Haushaltsrücklagen (Saldo 0 +/- SU23)		-2.127,14	-2.500,00	372,86			
SA2		Saldo (2) Geldfluss aus der Investiven Gebarung (33 – 34)					0,00	0,00	0,00
SA3		Saldo (3) Nettofinanzierungssaldo (Saldo 1 + Saldo 2)					-2.289,98	-2.500,00	210,02
SA4		Saldo (4) Geldfluss aus der Finanzierungstätigkeit (35 – 36)					0,00	0,00	0,00
SA5		Saldo (5) Geldfluss aus der voranschlagswirksamen Gebarung (Saldo 3 + Saldo 4)					-2.289,98	-2.500,00	210,02
132000 Gesundheitspolizei									
Operative Gebarung									
SU 21 / 31		Summe Erträge / Einzahlungen operative Gebarung		0,00	0,00	0,00	0,00	0,00	0,00
1/132000-728000		Entgelte für sonstige Leistungen (Totenbeschau)		2.127,14	2.500,00	-372,86	2.289,98	2.500,00	-210,02
SU 22 / 32		Summe Aufwendungen / Auszahlungen operative Gebarung		2.127,14	2.500,00	-372,86	2.289,98	2.500,00	-210,02
SA 0 / SA 1		(0) Nettoergebnis (21 - 22) / (1) Geldfluss operative Gebarung (31 – 32)		-2.127,14	-2.500,00	372,86	-2.289,98	-2.500,00	210,02
SU 23		Summe Haushaltsrücklagen		0,00	0,00	0,00	0,00	0,00	0,00
SA00		Nettoergebnis nach Zuw./Entn. Haushaltsrücklagen (Saldo 0 +/- SU23)		-2.127,14	-2.500,00	372,86			
Investive Gebarung									
SU 33		Summe Einzahlungen investive Gebarung					0,00	0,00	0,00
SU 34		Summe Auszahlungen investive Gebarung					0,00	0,00	0,00
SA2		Saldo (2) Geldfluss aus der Investiven Gebarung (33 – 34)					0,00	0,00	0,00
SA3		Saldo (3) Nettofinanzierungssaldo (Saldo 1 + Saldo 2)					-2.289,98	-2.500,00	210,02
Finanzierungstätigkeit									

	MVAG	MVAG VCQU			Ergebnisrechnung			Finanzierungsrechnung		
		EH	FH		RA 2025	VA 2025	RA - VA	RA 2025	VA 2025	RA - VA
SU 35		Summe Einzahlungen aus der Finanzierungstätigkeit						0,00	0,00	0,00
SU 36		Summe Auszahlungen aus der Finanzierungstätigkeit						0,00	0,00	0,00
SA4		Saldo (4) Geldfluss aus der Finanzierungstätigkeit (35 – 36)						0,00	0,00	0,00
SA5		Saldo (5) Geldfluss aus der voranschlagswirksamen Gebarung (Saldo 3 + Saldo 4)						-2.289,98	-2.500,00	210,02
16		Feuerwehrwesen								
SA 0 / SA 1		(0) Nettoergebnis (21 - 22) / (1) Geldfluss operative Gebarung (31 – 32)			-158.400,37	-179.400,00	20.999,63	-107.914,94	-128.200,00	20.285,06
SA00		Nettoergebnis nach Zuw./Entn. Haushaltsrücklagen (Saldo 0 +/- SU23)			-158.400,37	-179.400,00	20.999,63			
SA2		Saldo (2) Geldfluss aus der Investiven Gebarung (33 – 34)						-7.844,96	-1.500,00	-6.344,96
SA3		Saldo (3) Nettofinanzierungssaldo (Saldo 1 + Saldo 2)						-115.759,90	-129.700,00	13.940,10
SA4		Saldo (4) Geldfluss aus der Finanzierungstätigkeit (35 – 36)						0,00	0,00	0,00
SA5		Saldo (5) Geldfluss aus der voranschlagswirksamen Gebarung (Saldo 3 + Saldo 4)						-115.759,90	-129.700,00	13.940,10
163		Freiwillige Feuerwehren								
SA 0 / SA 1		(0) Nettoergebnis (21 - 22) / (1) Geldfluss operative Gebarung (31 – 32)			-158.400,37	-179.400,00	20.999,63	-107.914,94	-128.200,00	20.285,06
SA00		Nettoergebnis nach Zuw./Entn. Haushaltsrücklagen (Saldo 0 +/- SU23)			-158.400,37	-179.400,00	20.999,63			
SA2		Saldo (2) Geldfluss aus der Investiven Gebarung (33 – 34)						-7.844,96	-1.500,00	-6.344,96
SA3		Saldo (3) Nettofinanzierungssaldo (Saldo 1 + Saldo 2)						-115.759,90	-129.700,00	13.940,10
SA4		Saldo (4) Geldfluss aus der Finanzierungstätigkeit (35 – 36)						0,00	0,00	0,00
SA5		Saldo (5) Geldfluss aus der voranschlagswirksamen Gebarung (Saldo 3 + Saldo 4)						-115.759,90	-129.700,00	13.940,10
163000		Freiwillige Feuerwehr								
Operative Gebarung										
2/163000+810000	Nebenerlöse	2114	3114	13	544,42	500,00	44,42	0,00	500,00	-500,00
2/163000+811000	Einnahmen aus Vermietung /Verpachtung	2115	3115	14	4.446,75	3.300,00	1.146,75	4.446,75	3.300,00	1.146,75
2/163000+813000	Erträge aus der Auflösung von Investitionszuschüssen (Kapitaltransfers)	2127			47.153,80	45.600,00	1.553,80	0,00	0,00	0,00
2/163000+829001	Sonstige Erträge	2116	3116	18	1.533,09	0,00	1.533,09	1.533,09	0,00	1.533,09
2/163000+852000	Benützungsgebühren Gde.einrichtungen	2113	3113	12	989,58	500,00	489,58	644,58	500,00	144,58
2/163000+861000	Transfers von Ländern, Landesfonds und Landeskammern	2121	3121		22.981,60	26.900,00	-3.918,40	22.981,60	26.900,00	-3.918,40
2/163000+867000	Transfers von privaten Organisationen ohne Erwerbszweck	2124	3124		15.536,40	15.500,00	36,40	15.536,40	15.500,00	36,40
SU 21 / 31	Summe Erträge / Einzahlungen operative Gebarung				93.185,64	92.300,00	885,64	45.142,42	46.700,00	-1.557,58
1/163000-400000	Geringwertige Güter	2221	3221	23	6.205,51	7.000,00	-794,49	6.485,50	7.000,00	-514,50
1/163000-400100	Anschaffung Ausrüstung	2221	3221	23	56.563,73	54.000,00	2.563,73	56.563,73	54.000,00	2.563,73
1/163000-400110	Ausrüstung Jugendfeuerwehr	2221	3221	23	1.715,40	2.000,00	-284,60	1.715,40	2.000,00	-284,60
1/163000-452000	Treibstoffe	2221	3221	23	8.395,66	17.000,00	-8.604,34	8.646,05	17.000,00	-8.353,95
1/163000-454000	Reinigungsmittel	2221	3221	23	694,93	800,00	-105,07	694,93	800,00	-105,07

		MVAG			Ergebnisrechnung			Finanzierungsrechnung		
		EH	FH	VCQU	RA 2025	VA 2025	RA - VA	RA 2025	VA 2025	RA - VA
1/163000-458000	Ärztliche Mittel (Impfstoffe)	2221	3221	23	0,00	500,00	-500,00	48,95	500,00	-451,05
1/163000-459000	Sonstige Verbrauchsgüter	2221	3221	23	2.344,03	3.000,00	-655,97	2.822,92	3.000,00	-177,08
1/163000-600100	Strom	2222	3222	24	3.824,17	6.000,00	-2.175,83	3.824,17	6.000,00	-2.175,83
1/163000-600110	Energiebezüge (EEG)	2222	3222		46,86	2.000,00	-1.953,14	46,86	2.000,00	-1.953,14
1/163000-614000	Instandhaltung von Gebäuden	2224	3224	24	7.454,48	5.700,00	1.754,48	7.454,48	5.700,00	1.754,48
1/163000-616000	Instandhaltung Masch.u.masch.Anlage n	2224	3224	24	2.334,55	3.000,00	-665,45	2.363,75	3.000,00	-636,25
1/163000-617000	Instandhaltung von Fahrzeugen	2224	3224	24	14.908,19	25.000,00	-10.091,81	14.890,30	25.000,00	-10.109,70
1/163000-618000	Instandhaltung Betriebseinrichtung	2224	3224	24	2.591,90	2.000,00	591,90	2.612,89	2.000,00	612,89
1/163000-618100	Instandhaltung und Wartung EDV (Hardware/Software)	2224	3224	24	457,65	100,00	357,65	457,65	100,00	357,65
1/163000-630000	Postdienste	2222	3222	24	236,31	300,00	-63,69	236,31	300,00	-63,69
1/163000-631000	Telekommunikationsdienste	2222	3222	24	5.058,49	4.500,00	558,49	4.809,49	4.500,00	309,49
1/163000-670000	Versicherungen	2222	3222	24	10.362,06	12.000,00	-1.637,94	11.921,31	12.000,00	-78,69
1/163000-680300	Planmäßige Abschreibung - Gebäude, Mieterinvestitionen	2226			3.216,56	1.000,00	2.216,56	0,00	0,00	0,00
1/163000-680600	Planmäßige Abschreibung - Technische Anlagen, Fahrzeuge und Maschinen	2226			73.281,02	73.300,00	-18,98	0,00	0,00	0,00
1/163000-680700	Planmäßige Abschreibung - Amts-, Betriebs- u. Geschäftsausstattung	2226			24.291,84	22.500,00	1.791,84	0,00	0,00	0,00
1/163000-700000	Miet- und Pachtaufwand	2223	3223	24	8.050,86	6.000,00	2.050,86	8.050,86	6.000,00	2.050,86
1/163000-710000	Öffentliche Abgaben, ohne Gebühr gem	2225	3225	24	1.222,00	1.600,00	-378,00	1.222,00	1.600,00	-378,00
1/163000-720109	Kostenbeiträge (Kostensätze) für Leistungen	2225	3225	24	0,00	500,00	-500,00	0,00	500,00	-500,00
1/163000-728000	Entgelte für sonstige Leistungen	2225	3225	24	4.988,91	4.000,00	988,91	4.898,91	4.000,00	898,91
1/163000-728001	Energieausweis - Entgelte für sonstige Leistungen	2225	3225		1.920,00	0,00	1.920,00	1.920,00	0,00	1.920,00
1/163000-728002	Entgelte für sonstige Leistungen (FF Kommandant)	2225	3225	24	500,00	500,00	0,00	500,00	500,00	0,00
1/163000-754000	Zlg.Landesfeuerwehrverband	2231	3231	26	100,00	900,00	-800,00	100,00	900,00	-800,00
1/163000-755001	Transfers an IMI KG	2233	3233		0,00	5.000,00	-5.000,00	0,00	5.000,00	-5.000,00
1/163000-757000	Transfers an private Organisationen ohne Erwerbszweck (Reinigungskostensersatz)	2234	3234	27	7.525,00	7.500,00	25,00	7.525,00	7.500,00	25,00
1/163000-757010	Kursbeiträge FF	2234	3234	27	3.295,90	4.000,00	-704,10	3.245,90	4.000,00	-754,10
SU 22 / 32	Summe Aufwendungen / Auszahlungen operative Gebarung				251.586,01	271.700,00	-20.113,99	153.057,36	174.900,00	-21.842,64
SA 0 / SA 1	(0) Nettoergebnis (21 - 22) / (1) Geldfluss operative Gebarung (31 - 32)				-158.400,37	-179.400,00	20.999,63	-107.914,94	-128.200,00	20.285,06
SU 23	Summe Haushaltsrücklagen				0,00	0,00	0,00	0,00	0,00	0,00
SA00	Nettoergebnis nach Zuw./Entn. Haushaltsrücklagen (Saldo 0 +/- SU23)				-158.400,37	-179.400,00	20.999,63			
Investive Gebarung										
2/163000+301000	Kapitaltransfers von Ländern, Landesfonds und Landeskammern		3331	2 33	0,00	0,00	0,00	3.500,00	3.500,00	0,00
SU 33	Summe Einzahlungen investive Gebarung							3.500,00	3.500,00	0,00

	MVAG	MVAG	VCQU	Ergebnisrechnung			Finanzierungsrechnung					
				EH	FH		RA 2025	VA 2025	RA - VA	RA 2025	VA 2025	RA - VA
1/163000-042000	Betriebsausstattung		3415 2 41				0,00	0,00	0,00	11.344,96	5.000,00	6.344,96
SU 34	Summe Auszahlungen investive Gebarung									11.344,96	5.000,00	6.344,96
SA2	Saldo (2) Geldfluss aus der Investiven Gebarung (33 – 34)									-7.844,96	-1.500,00	-6.344,96
SA3	Saldo (3) Nettofinanzierungssaldo (Saldo 1 + Saldo 2)									-115.759,90	-129.700,00	13.940,10
Finanzierungstätigkeit												
SU 35	Summe Einzahlungen aus der Finanzierungstätigkeit									0,00	0,00	0,00
SU 36	Summe Auszahlungen aus der Finanzierungstätigkeit									0,00	0,00	0,00
SA4	Saldo (4) Geldfluss aus der Finanzierungstätigkeit (35 – 36)									0,00	0,00	0,00
SA5	Saldo (5) Geldfluss aus der voranschlagswirksamen Gebarung (Saldo 3 + Saldo 4)									-115.759,90	-129.700,00	13.940,10
18	Landesverteidigung											
SA 0 / SA 1	(0) Nettoergebnis (21 - 22) / (1) Geldfluss operative Gebarung (31 – 32)						-2.263,43	8.700,00	-10.963,43	21.656,66	21.900,00	-243,34
SA00	Nettoergebnis nach Zuw./Entn. Haushaltsrücklagen (Saldo 0 +/- SU23)						-2.263,43	8.700,00	-10.963,43			
SA2	Saldo (2) Geldfluss aus der Investiven Gebarung (33 – 34)									-8.472,85	-8.500,00	27,15
SA3	Saldo (3) Nettofinanzierungssaldo (Saldo 1 + Saldo 2)									13.183,81	13.400,00	-216,19
SA4	Saldo (4) Geldfluss aus der Finanzierungstätigkeit (35 – 36)									0,00	0,00	0,00
SA5	Saldo (5) Geldfluss aus der voranschlagswirksamen Gebarung (Saldo 3 + Saldo 4)									13.183,81	13.400,00	-216,19
180	Zivilschutz											
SA 0 / SA 1	(0) Nettoergebnis (21 - 22) / (1) Geldfluss operative Gebarung (31 – 32)						-2.263,43	8.700,00	-10.963,43	21.656,66	21.900,00	-243,34
SA00	Nettoergebnis nach Zuw./Entn. Haushaltsrücklagen (Saldo 0 +/- SU23)						-2.263,43	8.700,00	-10.963,43			
SA2	Saldo (2) Geldfluss aus der Investiven Gebarung (33 – 34)									-8.472,85	-8.500,00	27,15
SA3	Saldo (3) Nettofinanzierungssaldo (Saldo 1 + Saldo 2)									13.183,81	13.400,00	-216,19
SA4	Saldo (4) Geldfluss aus der Finanzierungstätigkeit (35 – 36)									0,00	0,00	0,00
SA5	Saldo (5) Geldfluss aus der voranschlagswirksamen Gebarung (Saldo 3 + Saldo 4)									13.183,81	13.400,00	-216,19
180000	Zivilschutz											
Operative Gebarung												
2/180000+813000	Erträge aus der Auflösung von Investitionszuschüssen (Kapitaltransfers)	2127					11.329,73	0,00	11.329,73	0,00	0,00	0,00
2/180000+829000	Sonstige Erträge (Verkauf Treibstoff Betriebstankstelle)	2116	3116				16.572,46	40.000,00	-23.427,54	16.572,46	40.000,00	-23.427,54
2/180000+861100	Transfers von Ländern, Landesfonds und Landeskammern	2121	3121				10.000,00	10.000,00	0,00	10.000,00	10.000,00	0,00
2/180000+899000	Entnahmen aus Verrechnungsrücklagen zwischen operativer Gebarung und Projekten	2116		1			18.472,85	8.500,00	9.972,85	0,00	0,00	0,00
SU 21 / 31	Summe Erträge / Einzahlungen operative Gebarung						56.375,04	58.500,00	-2.124,96	26.572,46	50.000,00	-23.427,54
1/180000-452000	Treibstoffe	2221	3221				21.800,00	20.000,00	1.800,00	0,00	20.000,00	-20.000,00
1/180000-459000	Sonstige Verbrauchsgüter	2221	3221	23			413,10	500,00	-86,90	413,10	500,00	-86,90

		MVAG			Ergebnisrechnung			Finanzierungsrechnung		
		EH	FH	VCQU	RA 2025	VA 2025	RA - VA	RA 2025	VA 2025	RA - VA
1/180000-630000	Postdienste	2222	3222	24	460,54	500,00	-39,46	460,54	500,00	-39,46
1/180000-631010	Funkgebühren	2222	3222	24	143,81	900,00	-756,19	143,81	900,00	-756,19
1/180000-680200	Planmäßige Abschreibung	2226			120,00	0,00	120,00	0,00	0,00	0,00
1/180000-680500	Planmäßige Abschreibung-Sonderanlagen	2226			20.475,27	13.700,00	6.775,27	0,00	0,00	0,00
1/180000-680600	Planmäßige Abschreibung - Technische Anlagen, Fahrzeuge und Maschinen	2226			8.191,84	5.000,00	3.191,84	0,00	0,00	0,00
1/180000-680700	Planmäßige Abschreibung - Amts-, Betriebs- und Geschäftsausstattung	2226			3.045,56	3.000,00	45,56	0,00	0,00	0,00
1/180000-720109	Kostenbeiträge (Kostenersätze) für Leistungen	2225	3225	24	1.249,61	500,00	749,61	1.249,61	500,00	749,61
1/180000-728000	Entgelte für sonstige Leistungen	2225	3225	24	2.738,74	5.700,00	-2.961,26	2.648,74	5.700,00	-3.051,26
SU 22 / 32	Summe Aufwendungen / Auszahlungen operative Gebarung				58.638,47	49.800,00	8.838,47	4.915,80	28.100,00	-23.184,20
SA 0 / SA 1	(0) Nettoergebnis (21 - 22) / (1) Geldfluss operative Gebarung (31 - 32)				-2.263,43	8.700,00	-10.963,43	21.656,66	21.900,00	-243,34
SU 23	Summe Haushaltsrücklagen				0,00	0,00	0,00	0,00	0,00	0,00
SA00	Nettoergebnis nach Zuw./Entn. Haushaltsrücklagen (Saldo 0 +/- SU23)				-2.263,43	8.700,00	-10.963,43			
Investive Gebarung										
SU 33	Summe Einzahlungen investive Gebarung							0,00	0,00	0,00
1/180000-050000	Blackoutvorsorge/Dieseltank		3412	1 40	0,00	0,00	0,00	8.472,85	8.500,00	-27,15
SU 34	Summe Auszahlungen investive Gebarung							8.472,85	8.500,00	-27,15
SA2	Saldo (2) Geldfluss aus der Investiven Gebarung (33 - 34)							-8.472,85	-8.500,00	27,15
SA3	Saldo (3) Nettofinanzierungssaldo (Saldo 1 + Saldo 2)							13.183,81	13.400,00	-216,19
Finanzierungstätigkeit										
SU 35	Summe Einzahlungen aus der Finanzierungstätigkeit							0,00	0,00	0,00
SU 36	Summe Auszahlungen aus der Finanzierungstätigkeit							0,00	0,00	0,00
SA4	Saldo (4) Geldfluss aus der Finanzierungstätigkeit (35 - 36)							0,00	0,00	0,00
SA5	Saldo (5) Geldfluss aus der voranschlagswirksamen Gebarung (Saldo 3 + Saldo 4)							13.183,81	13.400,00	-216,19

		MVAG	MVAG	VCQU	Ergebnisrechnung			Finanzierungsrechnung		
		EH	FH		RA 2025	VA 2025	RA - VA	RA 2025	VA 2025	RA - VA
2 Unterricht, Erziehung, Sport und Wissenschaft										
SA 0 / SA 1	(0) Nettoergebnis (21 - 22) / (1) Geldfluss operative Gebarung (31 - 32)				-2.226.818,57	-2.200.700,00	-26.118,57	-2.147.724,22	-2.162.600,00	14.875,78
SA00	Nettoergebnis nach Zuw./Entn. Haushaltsrücklagen (Saldo 0 +/- SU23)				-2.226.818,57	-2.200.700,00	-26.118,57			
SA2	Saldo (2) Geldfluss aus der Investiven Gebarung (33 - 34)							-787.993,19	-895.800,00	107.806,81
SA3	Saldo (3) Nettofinanzierungssaldo (Saldo 1 + Saldo 2)							-2.935.717,41	-3.058.400,00	122.682,59
SA4	Saldo (4) Geldfluss aus der Finanzierungstätigkeit (35 - 36)							757.297,27	757.500,00	-202,73
SA5	Saldo (5) Geldfluss aus der voranschlagswirksamen Gebarung (Saldo 3 + Saldo 4)							-2.178.420,14	-2.300.900,00	122.479,86
21 Allgemeinbildender Unterricht										
SA 0 / SA 1	(0) Nettoergebnis (21 - 22) / (1) Geldfluss operative Gebarung (31 - 32)				-772.805,18	-797.800,00	24.994,82	-751.470,84	-783.500,00	32.029,16
SA00	Nettoergebnis nach Zuw./Entn. Haushaltsrücklagen (Saldo 0 +/- SU23)				-772.805,18	-797.800,00	24.994,82			
SA2	Saldo (2) Geldfluss aus der Investiven Gebarung (33 - 34)							0,00	0,00	0,00
SA3	Saldo (3) Nettofinanzierungssaldo (Saldo 1 + Saldo 2)							-751.470,84	-783.500,00	32.029,16
SA4	Saldo (4) Geldfluss aus der Finanzierungstätigkeit (35 - 36)							0,00	0,00	0,00
SA5	Saldo (5) Geldfluss aus der voranschlagswirksamen Gebarung (Saldo 3 + Saldo 4)							-751.470,84	-783.500,00	32.029,16
210 Allgemeinbildende Pflichtschulen, gemeinsame Kosten										
SA 0 / SA 1	(0) Nettoergebnis (21 - 22) / (1) Geldfluss operative Gebarung (31 - 32)				-474.231,28	-477.400,00	3.168,72	-468.198,20	-477.400,00	9.201,80
SA00	Nettoergebnis nach Zuw./Entn. Haushaltsrücklagen (Saldo 0 +/- SU23)				-474.231,28	-477.400,00	3.168,72			
SA2	Saldo (2) Geldfluss aus der Investiven Gebarung (33 - 34)							0,00	0,00	0,00
SA3	Saldo (3) Nettofinanzierungssaldo (Saldo 1 + Saldo 2)							-468.198,20	-477.400,00	9.201,80
SA4	Saldo (4) Geldfluss aus der Finanzierungstätigkeit (35 - 36)							0,00	0,00	0,00
SA5	Saldo (5) Geldfluss aus der voranschlagswirksamen Gebarung (Saldo 3 + Saldo 4)							-468.198,20	-477.400,00	9.201,80
210000 Allgemeinbild. Pflichtsch.										
Operative Gebarung										
2/210000+860000	Transfers von Bund, Bundesfonds und Bundeskammern	2121	3121	15	0,00	4.000,00	-4.000,00	0,00	4.000,00	-4.000,00
SU 21 / 31	Summe Erträge / Einzahlungen operative Gebarung				0,00	4.000,00	-4.000,00	0,00	4.000,00	-4.000,00
1/210000-621010	Bus SPZ - Sonstige Transporte	2222	3222	24	3.367,92	10.000,00	-6.632,08	3.367,92	10.000,00	-6.632,08
1/210000-751300	Transfers an Länder, Landesfonds und Landesammern	2231	3231	26	0,00	500,00	-500,00	0,00	500,00	-500,00
1/210000-751600	Transfers an Länder, Landesfonds und Landesammern	2231	3231	26	8.028,00	8.100,00	-72,00	8.028,00	8.100,00	-72,00
1/210000-752200	Transfers an Gemeinden, Gemeindeverbände (ohne marktbestimmte Tätigkeit) und Gemeindefonds	2231	3231	26	405.400,00	405.400,00	0,00	405.400,00	405.400,00	0,00
1/210000-754100	Btg. Kärntner Schulbaufonds	2231	3231	26	57.435,36	57.400,00	35,36	51.402,28	57.400,00	-5.997,72
SU 22 / 32	Summe Aufwendungen / Auszahlungen operative Gebarung				474.231,28	481.400,00	-7.168,72	468.198,20	481.400,00	-13.201,80
SA 0 / SA 1	(0) Nettoergebnis (21 - 22) / (1) Geldfluss operative Gebarung (31 - 32)				-474.231,28	-477.400,00	3.168,72	-468.198,20	-477.400,00	9.201,80

	MVAG	MVAG VCQU	Ergebnisrechnung			Finanzierungsrechnung				
			EH	FH	RA 2025	VA 2025	RA - VA	RA 2025	VA 2025	RA - VA
SU 23		Summe Haushaltsrücklagen			0,00	0,00	0,00	0,00	0,00	0,00
SA00		Nettoergebnis nach Zuw./Entn. Haushaltsrücklagen (Saldo 0 +/- SU23)			-474.231,28	-477.400,00	3.168,72			
Investive Gebarung										
SU 33		Summe Einzahlungen investive Gebarung						0,00	0,00	0,00
SU 34		Summe Auszahlungen investive Gebarung						0,00	0,00	0,00
SA2		Saldo (2) Geldfluss aus der Investiven Gebarung (33 – 34)						0,00	0,00	0,00
SA3		Saldo (3) Nettofinanzierungssaldo (Saldo 1 + Saldo 2)						-468.198,20	-477.400,00	9.201,80
Finanzierungstätigkeit										
SU 35		Summe Einzahlungen aus der Finanzierungstätigkeit						0,00	0,00	0,00
SU 36		Summe Auszahlungen aus der Finanzierungstätigkeit						0,00	0,00	0,00
SA4		Saldo (4) Geldfluss aus der Finanzierungstätigkeit (35 – 36)						0,00	0,00	0,00
SA5		Saldo (5) Geldfluss aus der voranschlagswirksamen Gebarung (Saldo 3 + Saldo 4)						-468.198,20	-477.400,00	9.201,80

		MVAG			Ergebnisrechnung			Finanzierungsrechnung		
		MVAG EH	MVAG FH	VCQU	RA 2025	VA 2025	RA - VA	RA 2025	VA 2025	RA - VA
211	Volksschulen									
SA 0 / SA 1	(0) Nettoergebnis (21 - 22) / (1) Geldfluss operative Gebarung (31 – 32)				-275.150,94	-295.400,00	20.249,06	-261.325,74	-281.100,00	19.774,26
SA00	Nettoergebnis nach Zuw./Entn. Haushaltsrücklagen (Saldo 0 +/- SU23)				-275.150,94	-295.400,00	20.249,06			
SA2	Saldo (2) Geldfluss aus der Investiven Gebarung (33 – 34)							0,00	0,00	0,00
SA3	Saldo (3) Nettofinanzierungssaldo (Saldo 1 + Saldo 2)							-261.325,74	-281.100,00	19.774,26
SA4	Saldo (4) Geldfluss aus der Finanzierungstätigkeit (35 – 36)							0,00	0,00	0,00
SA5	Saldo (5) Geldfluss aus der voranschlagswirksamen Gebarung (Saldo 3 + Saldo 4)							-261.325,74	-281.100,00	19.774,26
211000	Volksschule									
Operative Gebarung										
2/211000+813000	Erträge aus der Auflösung von Investitionszuschüssen (Kapitaltransfers)	2127			8.938,37	8.900,00	38,37	0,00	0,00	0,00
2/211000+817200	Erträge aus der Auflösung von sonst. Rückstellungen n. k. Urlaube	2117			600,00	0,00	600,00	0,00	0,00	0,00
2/211000+817400	Erträge aus der Auflösung von sonstigen Rückstellungen - Abfertigungen	2117			700,00	1.300,00	-600,00	0,00	0,00	0,00
2/211000+829000	Sonstige Erträge - Schadenersatzleistungen	2116	3116		1.777,42	0,00	1.777,42	1.777,42	0,00	1.777,42
SU 21 / 31	Summe Erträge / Einzahlungen operative Gebarung				12.015,79	10.200,00	1.815,79	1.777,42	0,00	1.777,42
1/211000-400000	Geringwertige Güter	2221	3221	23	1.358,13	2.000,00	-641,87	2.007,13	2.000,00	7,13
1/211000-400100	GWG Lehr- u. Lernmittel	2221	3221	23	1.409,59	2.500,00	-1.090,41	1.409,59	2.500,00	-1.090,41
1/211000-430000	Lebensmittel (Koch-Unterricht)	2221	3221	23	0,00	100,00	-100,00	0,00	100,00	-100,00
1/211000-452000	Treibstoffe (f.Rasenmäher)	2221	3221	23	0,00	100,00	-100,00	0,00	100,00	-100,00
1/211000-454000	Reinigungsmittel	2221	3221	23	4.226,40	4.100,00	126,40	4.226,40	4.100,00	126,40
1/211000-456000	Schreib-, Zeichen- u. sonst. Büromi	2221	3221	23	4.141,79	4.000,00	141,79	4.141,79	4.000,00	141,79
1/211000-457000	Druckwerke	2221	3221	23	2.021,98	2.000,00	21,98	1.882,14	2.000,00	-117,86
1/211000-458000	Ärztliche Mittel (Hausapotheke)	2221	3221	23	758,39	700,00	58,39	694,76	700,00	-5,24
1/211000-511000	Geldbezüge - VB in handwerkli.Verwen	2211	3211	20	25.559,95	25.300,00	259,95	25.559,95	25.300,00	259,95
1/211000-563000	Sonstige Aufwandsent.	2213	3213	20	201,45	300,00	-98,55	201,45	300,00	-98,55
1/211000-569000	Sonst. Nebengebühren (Schmutzzulage	2211	3211	20	3.770,79	4.600,00	-829,21	3.770,79	4.600,00	-829,21
1/211000-580000	Dienstgeberbeiträge z.Ausgl.Fonds	2212	3212	20	189,44	1.100,00	-910,56	189,44	1.100,00	-910,56
1/211000-582000	Sonst.Dienstgeberbtg.soz.Sich.	2212	3212	20	5.873,23	6.200,00	-326,77	5.873,23	6.200,00	-326,77
1/211000-592000	Dotierung von Rückstellungen für Jubiläumszuwendungen	2214			200,00	600,00	-400,00	0,00	0,00	0,00
1/211000-600100	Strom	2222	3222	24	6.232,71	7.000,00	-767,29	6.232,71	7.000,00	-767,29
1/211000-600110	Energiebezüge (EEG)	2222	3222		869,61	6.000,00	-5.130,39	869,61	6.000,00	-5.130,39
1/211000-614000	Instandh. v. Gebäuden	2224	3224	24	19.202,11	17.500,00	1.702,11	20.024,47	17.500,00	2.524,47
1/211000-618000	Instandhaltung Betriebseinrichtung	2224	3224	24	6.514,61	2.900,00	3.614,61	4.654,07	2.900,00	1.754,07
1/211000-618100	Instandhaltung und Wartung EDV (Hardware/Software)	2224	3224	24	3.059,95	7.000,00	-3.940,05	3.059,95	7.000,00	-3.940,05

		MVAG			Ergebnisrechnung			Finanzierungsrechnung		
		EH	FH	VCQU	RA 2025	VA 2025	RA - VA	RA 2025	VA 2025	RA - VA
1/211000-619000	Instandhaltung Außenanlagen	2224	3224	24	1.277,49	600,00	677,49	1.277,49	600,00	677,49
1/211000-621000	Sonstige Transporte	2222	3222	24	500,00	500,00	0,00	500,00	500,00	0,00
1/211000-630000	Postdienste	2222	3222	24	1.224,44	1.100,00	124,44	1.224,44	1.100,00	124,44
1/211000-631000	Telekommunikationsdienste	2222	3222	24	7.225,76	6.000,00	1.225,76	7.225,76	6.000,00	1.225,76
1/211000-670000	Versicherungen	2222	3222	24	6.293,60	6.000,00	293,60	6.293,60	6.000,00	293,60
1/211000-680300	Planmäßige Abschreibung	2226			152,73	200,00	-47,27	0,00	0,00	0,00
1/211000-680700	Planmäßige Abschreibung - Amts-, Betriebs- u. Geschäftsausstattung	2226			23.693,63	23.700,00	-6,37	0,00	0,00	0,00
1/211000-691000	Schäden - Versicherung	2225	3225		2.325,44	0,00	2.325,44	2.325,44	0,00	2.325,44
1/211000-700000	Miet- und Pachtaufwand	2223	3223	24	62.182,89	88.000,00	-25.817,11	62.182,89	88.000,00	-25.817,11
1/211000-710000	Öffentliche Abgaben, ohne Gebühr gem	2225	3225	24	5.297,92	6.000,00	-702,08	5.297,92	6.000,00	-702,08
1/211000-720109	Kostenbeiträge (Kostensätze) für Leistungen	2225	3225	24	4.696,81	2.000,00	2.696,81	4.696,81	2.000,00	2.696,81
1/211000-728000	Entgelte für sonstige Leistungen	2225	3225	24	12.620,92	12.500,00	120,92	13.660,62	12.500,00	1.160,62
1/211000-728001	Reinigung - Entgelte für sonstige Leistungen	2225	3225	24	72.105,50	60.000,00	12.105,50	71.641,24	60.000,00	11.641,24
1/211000-728003	Entgelte für sonstige Leistungen Schulhof-Volksschule Althofen	2225	3225		1.318,70	0,00	1.318,70	1.318,70	0,00	1.318,70
1/211000-755001	Transfers an Iml KG	2233	3233	27	660,77	5.000,00	-4.339,23	660,77	5.000,00	-4.339,23
SU 22 / 32	Summe Aufwendungen / Auszahlungen operative Gebarung				287.166,73	305.600,00	-18.433,27	263.103,16	281.100,00	-17.996,84
SA 0 / SA 1	(0) Nettoergebnis (21 - 22) / (1) Geldfluss operative Gebarung (31 - 32)				-275.150,94	-295.400,00	20.249,06	-261.325,74	-281.100,00	19.774,26
SU 23	Summe Haushaltsrücklagen				0,00	0,00	0,00	0,00	0,00	0,00
SA00	Nettoergebnis nach Zuw./Entn. Haushaltsrücklagen (Saldo 0 +/- SU23)				-275.150,94	-295.400,00	20.249,06			
Investive Gebarung										
SU 33	Summe Einzahlungen investive Gebarung							0,00	0,00	0,00
SU 34	Summe Auszahlungen investive Gebarung							0,00	0,00	0,00
SA2	Saldo (2) Geldfluss aus der Investiven Gebarung (33 - 34)							0,00	0,00	0,00
SA3	Saldo (3) Nettofinanzierungssaldo (Saldo 1 + Saldo 2)							-261.325,74	-281.100,00	19.774,26
Finanzierungstätigkeit										
SU 35	Summe Einzahlungen aus der Finanzierungstätigkeit							0,00	0,00	0,00
SU 36	Summe Auszahlungen aus der Finanzierungstätigkeit							0,00	0,00	0,00
SA4	Saldo (4) Geldfluss aus der Finanzierungstätigkeit (35 - 36)							0,00	0,00	0,00
SA5	Saldo (5) Geldfluss aus der voranschlagswirksamen Gebarung (Saldo 3 + Saldo 4)							-261.325,74	-281.100,00	19.774,26

	MVAG	MVAG	VCQU	Ergebnisrechnung			Finanzierungsrechnung			
				EH	FH		RA 2025	VA 2025	RA - VA	RA 2025
213	Sonderschulen									
SA 0 / SA 1	(0) Nettoergebnis (21 - 22) / (1) Geldfluss operative Gebarung (31 – 32)			-23.422,96	-25.000,00	1.577,04	-21.946,90	-25.000,00	3.053,10	
SA00	Nettoergebnis nach Zuw./Entn. Haushaltsrücklagen (Saldo 0 +/- SU23)			-23.422,96	-25.000,00	1.577,04				
SA2	Saldo (2) Geldfluss aus der Investiven Gebarung (33 – 34)						0,00	0,00	0,00	
SA3	Saldo (3) Nettofinanzierungssaldo (Saldo 1 + Saldo 2)						-21.946,90	-25.000,00	3.053,10	
SA4	Saldo (4) Geldfluss aus der Finanzierungstätigkeit (35 – 36)						0,00	0,00	0,00	
SA5	Saldo (5) Geldfluss aus der voranschlagswirksamen Gebarung (Saldo 3 + Saldo 4)						-21.946,90	-25.000,00	3.053,10	
213000	Sonderpädagogisches Zentrum									
Operative Gebarung										
SU 21 / 31	Summe Erträge / Einzahlungen operative Gebarung			0,00	0,00	0,00	0,00	0,00	0,00	
1/213000-751000	Lfd.Transferzahlg.an Län	2231	3231	26	23.422,96	25.000,00	-1.577,04	21.946,90	25.000,00	-3.053,10
	der/Landesfonds									
SU 22 / 32	Summe Aufwendungen / Auszahlungen operative Gebarung			23.422,96	25.000,00	-1.577,04	21.946,90	25.000,00	-3.053,10	
SA 0 / SA 1	(0) Nettoergebnis (21 - 22) / (1) Geldfluss operative Gebarung (31 – 32)			-23.422,96	-25.000,00	1.577,04	-21.946,90	-25.000,00	3.053,10	
SU 23	Summe Haushaltsrücklagen			0,00	0,00	0,00	0,00	0,00	0,00	
SA00	Nettoergebnis nach Zuw./Entn. Haushaltsrücklagen (Saldo 0 +/- SU23)			-23.422,96	-25.000,00	1.577,04				
Investive Gebarung										
SU 33	Summe Einzahlungen investive Gebarung						0,00	0,00	0,00	
SU 34	Summe Auszahlungen investive Gebarung						0,00	0,00	0,00	
SA2	Saldo (2) Geldfluss aus der Investiven Gebarung (33 – 34)						0,00	0,00	0,00	
SA3	Saldo (3) Nettofinanzierungssaldo (Saldo 1 + Saldo 2)						-21.946,90	-25.000,00	3.053,10	
Finanzierungstätigkeit										
SU 35	Summe Einzahlungen aus der Finanzierungstätigkeit						0,00	0,00	0,00	
SU 36	Summe Auszahlungen aus der Finanzierungstätigkeit						0,00	0,00	0,00	
SA4	Saldo (4) Geldfluss aus der Finanzierungstätigkeit (35 – 36)						0,00	0,00	0,00	
SA5	Saldo (5) Geldfluss aus der voranschlagswirksamen Gebarung (Saldo 3 + Saldo 4)						-21.946,90	-25.000,00	3.053,10	

	MVAG	MVAG	VCQU	Ergebnisrechnung			Finanzierungsrechnung			
				EH	FH	RA 2025	VA 2025	RA - VA	RA 2025	VA 2025
22	Berufsbildender Unterricht; Anstalten der Bildung für Lehrerinnen und Lehrer sowie Erzieherinnen und Erzieher									
SA 0 / SA 1	(0) Nettoergebnis (21 - 22) / (1) Geldfluss operative Gebarung (31 – 32)			-206.258,06	-208.000,00	1.741,94	-187.265,35	-208.000,00	20.734,65	
SA00	Nettoergebnis nach Zuw./Entn. Haushaltsrücklagen (Saldo 0 +/- SU23)			-206.258,06	-208.000,00	1.741,94				
SA2	Saldo (2) Geldfluss aus der Investiven Gebarung (33 – 34)						0,00	0,00	0,00	
SA3	Saldo (3) Nettofinanzierungssaldo (Saldo 1 + Saldo 2)						-187.265,35	-208.000,00	20.734,65	
SA4	Saldo (4) Geldfluss aus der Finanzierungstätigkeit (35 – 36)						0,00	0,00	0,00	
SA5	Saldo (5) Geldfluss aus der voranschlagswirksamen Gebarung (Saldo 3 + Saldo 4)						-187.265,35	-208.000,00	20.734,65	
220	Berufsbildende Pflichtschulen									
SA 0 / SA 1	(0) Nettoergebnis (21 - 22) / (1) Geldfluss operative Gebarung (31 – 32)			-206.258,06	-208.000,00	1.741,94	-187.265,35	-208.000,00	20.734,65	
SA00	Nettoergebnis nach Zuw./Entn. Haushaltsrücklagen (Saldo 0 +/- SU23)			-206.258,06	-208.000,00	1.741,94				
SA2	Saldo (2) Geldfluss aus der Investiven Gebarung (33 – 34)						0,00	0,00	0,00	
SA3	Saldo (3) Nettofinanzierungssaldo (Saldo 1 + Saldo 2)						-187.265,35	-208.000,00	20.734,65	
SA4	Saldo (4) Geldfluss aus der Finanzierungstätigkeit (35 – 36)						0,00	0,00	0,00	
SA5	Saldo (5) Geldfluss aus der voranschlagswirksamen Gebarung (Saldo 3 + Saldo 4)						-187.265,35	-208.000,00	20.734,65	
220000	Berufsbildende Pflichtschulen									
Operative Gebarung										
SU 21 / 31	Summe Erträge / Einzahlungen operative Gebarung			0,00	0,00	0,00	0,00	0,00	0,00	
1/220000-751500	Transfers an Länder, Landesfonds und	2231	3231	26	206.258,06	208.000,00	-1.741,94	187.265,35	208.000,00	-20.734,65
	Landeskammern									
SU 22 / 32	Summe Aufwendungen / Auszahlungen operative Gebarung			206.258,06	208.000,00	-1.741,94	187.265,35	208.000,00	-20.734,65	
SA 0 / SA 1	(0) Nettoergebnis (21 - 22) / (1) Geldfluss operative Gebarung (31 – 32)			-206.258,06	-208.000,00	1.741,94	-187.265,35	-208.000,00	20.734,65	
SU 23	Summe Haushaltsrücklagen			0,00	0,00	0,00	0,00	0,00	0,00	
SA00	Nettoergebnis nach Zuw./Entn. Haushaltsrücklagen (Saldo 0 +/- SU23)			-206.258,06	-208.000,00	1.741,94				
Investive Gebarung										
SU 33	Summe Einzahlungen investive Gebarung						0,00	0,00	0,00	
SU 34	Summe Auszahlungen investive Gebarung						0,00	0,00	0,00	
SA2	Saldo (2) Geldfluss aus der Investiven Gebarung (33 – 34)						0,00	0,00	0,00	
SA3	Saldo (3) Nettofinanzierungssaldo (Saldo 1 + Saldo 2)						-187.265,35	-208.000,00	20.734,65	
Finanzierungstätigkeit										
SU 35	Summe Einzahlungen aus der Finanzierungstätigkeit						0,00	0,00	0,00	
SU 36	Summe Auszahlungen aus der Finanzierungstätigkeit						0,00	0,00	0,00	
SA4	Saldo (4) Geldfluss aus der Finanzierungstätigkeit (35 – 36)						0,00	0,00	0,00	
SA5	Saldo (5) Geldfluss aus der voranschlagswirksamen Gebarung (Saldo 3 + Saldo 4)						-187.265,35	-208.000,00	20.734,65	

	MVAG EH	MVAG FH	VCQU	Ergebnisrechnung			Finanzierungsrechnung			
				RA 2025	VA 2025	RA - VA	RA 2025	VA 2025	RA - VA	
23	Förderung des Unterrichts									
SA 0 / SA 1	(0) Nettoergebnis (21 - 22) / (1) Geldfluss operative Gebarung (31 – 32)			-10.351,68	-9.100,00	-1.251,68	-10.551,68	-9.100,00	-1.451,68	
SA00	Nettoergebnis nach Zuw./Entn. Haushaltsrücklagen (Saldo 0 +/- SU23)			-10.351,68	-9.100,00	-1.251,68				
SA2	Saldo (2) Geldfluss aus der Investiven Gebarung (33 – 34)						0,00	0,00	0,00	
SA3	Saldo (3) Nettofinanzierungssaldo (Saldo 1 + Saldo 2)						-10.551,68	-9.100,00	-1.451,68	
SA4	Saldo (4) Geldfluss aus der Finanzierungstätigkeit (35 – 36)						0,00	0,00	0,00	
SA5	Saldo (5) Geldfluss aus der voranschlagswirksamen Gebarung (Saldo 3 + Saldo 4)						-10.551,68	-9.100,00	-1.451,68	
230	Förderung des Schulbetriebs									
SA 0 / SA 1	(0) Nettoergebnis (21 - 22) / (1) Geldfluss operative Gebarung (31 – 32)			-1.712,00	-400,00	-1.312,00	-1.712,00	-400,00	-1.312,00	
SA00	Nettoergebnis nach Zuw./Entn. Haushaltsrücklagen (Saldo 0 +/- SU23)			-1.712,00	-400,00	-1.312,00				
SA2	Saldo (2) Geldfluss aus der Investiven Gebarung (33 – 34)						0,00	0,00	0,00	
SA3	Saldo (3) Nettofinanzierungssaldo (Saldo 1 + Saldo 2)						-1.712,00	-400,00	-1.312,00	
SA4	Saldo (4) Geldfluss aus der Finanzierungstätigkeit (35 – 36)						0,00	0,00	0,00	
SA5	Saldo (5) Geldfluss aus der voranschlagswirksamen Gebarung (Saldo 3 + Saldo 4)						-1.712,00	-400,00	-1.312,00	
230000	Förderung des Schulbetriebs									
Operative Gebarung										
SU 21 / 31	Summe Erträge / Einzahlungen operative Gebarung			0,00	0,00	0,00	0,00	0,00	0,00	
1/230000-402000	Verbrauchsgüter für innerbetriebliche Leistungen	2221	3221	23	1.712,00	400,00	1.312,00	1.712,00	400,00	1.312,00
SU 22 / 32	Summe Aufwendungen / Auszahlungen operative Gebarung			1.712,00	400,00	1.312,00	1.712,00	400,00	1.312,00	
SA 0 / SA 1	(0) Nettoergebnis (21 - 22) / (1) Geldfluss operative Gebarung (31 – 32)			-1.712,00	-400,00	-1.312,00	-1.712,00	-400,00	-1.312,00	
SU 23	Summe Haushaltsrücklagen			0,00	0,00	0,00	0,00	0,00	0,00	
SA00	Nettoergebnis nach Zuw./Entn. Haushaltsrücklagen (Saldo 0 +/- SU23)			-1.712,00	-400,00	-1.312,00				
Investive Gebarung										
SU 33	Summe Einzahlungen investive Gebarung						0,00	0,00	0,00	
SU 34	Summe Auszahlungen investive Gebarung						0,00	0,00	0,00	
SA2	Saldo (2) Geldfluss aus der Investiven Gebarung (33 – 34)						0,00	0,00	0,00	
SA3	Saldo (3) Nettofinanzierungssaldo (Saldo 1 + Saldo 2)						-1.712,00	-400,00	-1.312,00	
Finanzierungstätigkeit										
SU 35	Summe Einzahlungen aus der Finanzierungstätigkeit						0,00	0,00	0,00	
SU 36	Summe Auszahlungen aus der Finanzierungstätigkeit						0,00	0,00	0,00	
SA4	Saldo (4) Geldfluss aus der Finanzierungstätigkeit (35 – 36)						0,00	0,00	0,00	
SA5	Saldo (5) Geldfluss aus der voranschlagswirksamen Gebarung (Saldo 3 + Saldo 4)						-1.712,00	-400,00	-1.312,00	

	MVAG EH	MVAG FH	VCQU	Ergebnisrechnung			Finanzierungsrechnung		
				RA 2025	VA 2025	RA - VA	RA 2025	VA 2025	RA - VA
232	Schülerinnen- und Schülerbetreuung								
SA 0 / SA 1	(0) Nettoergebnis (21 - 22) / (1) Geldfluss operative Gebarung (31 – 32)			-8.639,68	-8.700,00	60,32	-8.839,68	-8.700,00	-139,68
SA00	Nettoergebnis nach Zuw./Entn. Haushaltsrücklagen (Saldo 0 +/- SU23)			-8.639,68	-8.700,00	60,32			
SA2	Saldo (2) Geldfluss aus der Investiven Gebarung (33 – 34)						0,00	0,00	0,00
SA3	Saldo (3) Nettofinanzierungssaldo (Saldo 1 + Saldo 2)						-8.839,68	-8.700,00	-139,68
SA4	Saldo (4) Geldfluss aus der Finanzierungstätigkeit (35 – 36)						0,00	0,00	0,00
SA5	Saldo (5) Geldfluss aus der voranschlagswirksamen Gebarung (Saldo 3 + Saldo 4)						-8.839,68	-8.700,00	-139,68
232000	Berufsbildende Schülerbetreuung								
Operative Gebarung									
SU 21 / 31	Summe Erträge / Einzahlungen operative Gebarung			0,00	0,00	0,00	0,00	0,00	0,00
1/232000-700000	Miet- und Pachtaufwand		2223 3223	3.462,09	3.500,00	-37,91	3.462,09	3.500,00	-37,91
1/232000-728000	Entgelte für sonstige Leistungen		2225 3225	880,59	600,00	280,59	880,59	600,00	280,59
1/232000-757000	Subventionen		2234 3234 27	2.610,00	2.800,00	-190,00	2.610,00	2.800,00	-190,00
1/232000-768000	Sonst.lfd.Transferzahlg.an priv.Hau		2234 3234 27	1.687,00	1.800,00	-113,00	1.887,00	1.800,00	87,00
SU 22 / 32	Summe Aufwendungen / Auszahlungen operative Gebarung			8.639,68	8.700,00	-60,32	8.839,68	8.700,00	139,68
SA 0 / SA 1	(0) Nettoergebnis (21 - 22) / (1) Geldfluss operative Gebarung (31 – 32)			-8.639,68	-8.700,00	60,32	-8.839,68	-8.700,00	-139,68
SU 23	Summe Haushaltsrücklagen			0,00	0,00	0,00	0,00	0,00	0,00
SA00	Nettoergebnis nach Zuw./Entn. Haushaltsrücklagen (Saldo 0 +/- SU23)			-8.639,68	-8.700,00	60,32			
Investive Gebarung									
SU 33	Summe Einzahlungen investive Gebarung						0,00	0,00	0,00
SU 34	Summe Auszahlungen investive Gebarung						0,00	0,00	0,00
SA2	Saldo (2) Geldfluss aus der Investiven Gebarung (33 – 34)						0,00	0,00	0,00
SA3	Saldo (3) Nettofinanzierungssaldo (Saldo 1 + Saldo 2)						-8.839,68	-8.700,00	-139,68
Finanzierungstätigkeit									
SU 35	Summe Einzahlungen aus der Finanzierungstätigkeit						0,00	0,00	0,00
SU 36	Summe Auszahlungen aus der Finanzierungstätigkeit						0,00	0,00	0,00
SA4	Saldo (4) Geldfluss aus der Finanzierungstätigkeit (35 – 36)						0,00	0,00	0,00
SA5	Saldo (5) Geldfluss aus der voranschlagswirksamen Gebarung (Saldo 3 + Saldo 4)						-8.839,68	-8.700,00	-139,68

	MVAG	MVAG	VCQU	Ergebnisrechnung			Finanzierungsrechnung			
				EH	FH		RA 2025	VA 2025	RA - VA	RA 2025
24	Vorschulische Erziehung									
SA 0 / SA 1	(0) Nettoergebnis (21 - 22) / (1) Geldfluss operative Gebarung (31 – 32)			-919.165,48	-888.100,00	-31.065,48	-868.142,53	-850.000,00	-18.142,53	
SA00	Nettoergebnis nach Zuw./Entn. Haushaltsrücklagen (Saldo 0 +/- SU23)			-919.165,48	-888.100,00	-31.065,48				
SA2	Saldo (2) Geldfluss aus der Investiven Gebarung (33 – 34)						-748.335,69	-853.300,00	104.964,31	
SA3	Saldo (3) Nettofinanzierungssaldo (Saldo 1 + Saldo 2)						-1.616.478,22	-1.703.300,00	86.821,78	
SA4	Saldo (4) Geldfluss aus der Finanzierungstätigkeit (35 – 36)						760.000,00	760.000,00	0,00	
SA5	Saldo (5) Geldfluss aus der voranschlagswirksamen Gebarung (Saldo 3 + Saldo 4)						-856.478,22	-943.300,00	86.821,78	
240	Kindergärten									
SA 0 / SA 1	(0) Nettoergebnis (21 - 22) / (1) Geldfluss operative Gebarung (31 – 32)			-661.689,18	-641.300,00	-20.389,18	-633.801,91	-627.500,00	-6.301,91	
SA00	Nettoergebnis nach Zuw./Entn. Haushaltsrücklagen (Saldo 0 +/- SU23)			-661.689,18	-641.300,00	-20.389,18				
SA2	Saldo (2) Geldfluss aus der Investiven Gebarung (33 – 34)						-748.335,69	-853.300,00	104.964,31	
SA3	Saldo (3) Nettofinanzierungssaldo (Saldo 1 + Saldo 2)						-1.382.137,60	-1.480.800,00	98.662,40	
SA4	Saldo (4) Geldfluss aus der Finanzierungstätigkeit (35 – 36)						760.000,00	760.000,00	0,00	
SA5	Saldo (5) Geldfluss aus der voranschlagswirksamen Gebarung (Saldo 3 + Saldo 4)						-622.137,60	-720.800,00	98.662,40	
240000	Kindergarten 1 u. 2									
Operative Gebarung										
2/240000+811000	Pachterträge	2115	3115	14	5.000,00	5.000,00	0,00	5.000,00	5.000,00	0,00
2/240000+813000	Erträge aus der Auflösung von Investitionszuschüssen (Kapitaltransfers)	2127			15.446,44	15.400,00	46,44	0,00	0,00	0,00
2/240000+817200	Erträge aus der Auflösung von sonstigen Rückstellungen - nicht konsumierte Urlaube	2117			3.800,00	0,00	3.800,00	0,00	0,00	0,00
2/240000+817400	Erträge aus der Auflösung von sonstigen Rückstellungen - Abfertigungen	2117			0,00	7.200,00	-7.200,00	0,00	0,00	0,00
2/240000+828001	Abrechnung Kindernest - Rückersätze von Aufwendungen	2116	3116	16	1.026,39	36.200,00	-35.173,61	1.026,39	36.200,00	-35.173,61
2/240000+860000	KPC Förderung - Transfers von Bund	2121	3121		0,00	1.500,00	-1.500,00	0,00	1.500,00	-1.500,00
2/240000+860500	Transfers von Bund, Bundesfonds und Bundeskammern	2121	3121		8.256,16	8.200,00	56,16	8.256,16	8.200,00	56,16
2/240000+861000	Kindergartenförderung	2121	3121	15	246.576,00	240.000,00	6.576,00	246.576,00	240.000,00	6.576,00
SU 21 / 31	Summe Erträge / Einzahlungen operative Gebarung				280.104,99	313.500,00	-33.395,01	260.858,55	290.900,00	-30.041,45
1/240000-400000	Geringwertige Wirtschaftsgüter (GWG)	2221	3221		1.521,16	1.400,00	121,16	1.521,16	1.400,00	121,16
1/240000-459000	Sonstige Verbrauchsgüter	2221	3221	23	486,81	300,00	186,81	486,81	300,00	186,81
1/240000-510000	Geldbezüge - VB der Verwaltung	2211	3211	20	159.726,76	151.600,00	8.126,76	159.726,76	151.600,00	8.126,76
1/240000-523000	Geldbezüge - Arbeiter nicht ganzj.b	2211	3211	20	4.784,88	5.000,00	-215,12	4.784,88	5.000,00	-215,12
1/240000-569000	Sonstige Nebengebühren	2211	3211		285,50	0,00	285,50	285,50	0,00	285,50
1/240000-580000	Dienstgeberbeiträge z.Ausgl.Fonds	2212	3212	20	5.955,34	5.600,00	355,34	5.955,34	5.600,00	355,34
1/240000-582000	Sonst.Dienstgeberbtg.soz.Sich.	2212	3212	20	38.824,01	33.000,00	5.824,01	38.824,01	33.000,00	5.824,01

		MVAG			Ergebnisrechnung			Finanzierungsrechnung		
		EH	FH	VCQU	RA 2025	VA 2025	RA - VA	RA 2025	VA 2025	RA - VA
1/240000-591000	Dotierung von Rückstellungen für Abfertigungen	2214			5.700,00	0,00	5.700,00	0,00	0,00	0,00
1/240000-592000	Dotierung von Rückstellungen für Jubiläumswendungen	2214			6.400,00	3.300,00	3.100,00	0,00	0,00	0,00
1/240000-614000	Instandh. v. Gebäuden	2224	3224	24	39.583,34	35.000,00	4.583,34	40.289,78	35.000,00	5.289,78
1/240000-618000	Instandhaltung Betriebseinrichtung	2224	3224	24	1.200,40	11.300,00	-10.099,60	1.200,40	11.300,00	-10.099,60
1/240000-618100	Instandhaltung von sonstigen Anlagen	2224	3224	24	398,73	300,00	98,73	297,48	300,00	-2,52
1/240000-631000	Telekommunikationsdienste	2222	3222	24	507,63	600,00	-92,37	507,63	600,00	-92,37
1/240000-680200	Planmäßige Abschreibung - Grundstückseinrichtungen u. Infrastruktur	2226			4.086,49	4.100,00	-13,51	0,00	0,00	0,00
1/240000-680300	Planmäßige Abschreibung - Gebäude und Bauten	2226			23.447,07	23.400,00	47,07	0,00	0,00	0,00
1/240000-680700	Planmäßige Abschreibung - Amts-, Betriebs- u. Geschäftsausstattung	2226			5.129,36	5.100,00	29,36	0,00	0,00	0,00
1/240000-720109	Kostenbeiträge (Kostenersätze) für Leistungen	2225	3225	24	4.092,66	3.000,00	1.092,66	4.092,66	3.000,00	1.092,66
1/240000-724000	Reisegebühren	2225	3225	24	0,00	1.000,00	-1.000,00	0,00	1.000,00	-1.000,00
1/240000-728000	Entgelte für sonstige Leistungen	2225	3225		75,00	0,00	75,00	0,00	0,00	0,00
1/240000-728001	Energieausweis - Entgelte für sonstige Leistungen	2225	3225		7.933,83	7.300,00	633,83	7.933,83	7.300,00	633,83
1/240000-755000	Transfers an Unternehmen (ohne Finanzunternehmen) und andere	2233	3233	27	528.875,18	521.600,00	7.275,18	528.875,18	521.600,00	7.275,18
1/240000-768000	Sonstige Transfers an private Haushalte (Essensbeiträge)	2234	3234	27	1.338,00	1.500,00	-162,00	1.338,00	1.500,00	-162,00
SU 22 / 32	Summe Aufwendungen / Auszahlungen operative Gebarung				840.352,15	814.400,00	25.952,15	796.119,42	778.500,00	17.619,42
SA 0 / SA 1	(0) Nettoergebnis (21 - 22) / (1) Geldfluss operative Gebarung (31 - 32)				-560.247,16	-500.900,00	-59.347,16	-535.260,87	-487.600,00	-47.660,87
SU 23	Summe Haushaltsrücklagen				0,00	0,00	0,00	0,00	0,00	0,00
SA00	Nettoergebnis nach Zuw./Entn. Haushaltsrücklagen (Saldo 0 +/- SU23)				-560.247,16	-500.900,00	-59.347,16			
Investive Gebarung										
SU 33	Summe Einzahlungen investive Gebarung							0,00	0,00	0,00
SU 34	Summe Auszahlungen investive Gebarung							0,00	0,00	0,00
SA2	Saldo (2) Geldfluss aus der Investiven Gebarung (33 - 34)							0,00	0,00	0,00
SA3	Saldo (3) Nettofinanzierungssaldo (Saldo 1 + Saldo 2)							-535.260,87	-487.600,00	-47.660,87
Finanzierungstätigkeit										
SU 35	Summe Einzahlungen aus der Finanzierungstätigkeit							0,00	0,00	0,00
SU 36	Summe Auszahlungen aus der Finanzierungstätigkeit							0,00	0,00	0,00
SA4	Saldo (4) Geldfluss aus der Finanzierungstätigkeit (35 - 36)							0,00	0,00	0,00
SA5	Saldo (5) Geldfluss aus der voranschlagswirksamen Gebarung (Saldo 3 + Saldo 4)							-535.260,87	-487.600,00	-47.660,87
240200	Kindertagesbetreuungsstätte Wellenspiel III									

		MVAG	MVAG	VCQU	Ergebnisrechnung			Finanzierungsrechnung		
		EH	FH		RA 2025	VA 2025	RA - VA	RA 2025	VA 2025	RA - VA
Operative Gebarung										
2/240200+810000	AKL Förderung Elternbeiträge Leistungserlöse	2114	3114	13	21.960,68	18.000,00	3.960,68	21.554,32	18.000,00	3.554,32
2/240200+813000	Erträge aus der Auflösung von Investitionszuschüssen (Kapitaltransfers)	2127			11.204,16	11.200,00	4,16	0,00	0,00	0,00
2/240200+828001	Abrechnung Kindernest - Rückersätze von Aufwendungen	2116	3116	16	25.099,97	26.900,00	-1.800,03	25.099,97	26.900,00	-1.800,03
2/240200+861000	Lfd.Transferzahlg.v.Ländern/Landesfonds	2121	3121	15	56.580,12	56.500,00	80,12	56.580,12	56.500,00	80,12
2/240200+861500	Kärntner Kindergartenstipendium - Elternersatzbeitrag	2121	3121	15	40.044,53	36.000,00	4.044,53	40.044,53	36.000,00	4.044,53
SU 21 / 31	Summe Erträge / Einzahlungen operative Gebarung				154.889,46	148.600,00	6.289,46	143.278,94	137.400,00	5.878,94
1/240200-400000	Geringwertige Wirtschaftsgüter	2221	3221	23	72,30	500,00	-427,70	72,30	500,00	-427,70
1/240200-454000	Reinigungsmittel	2221	3221	23	83,33	500,00	-416,67	83,33	500,00	-416,67
1/240200-459000	Sonstige Verbrauchsgüter	2221	3221	23	659,47	200,00	459,47	659,47	200,00	459,47
1/240200-600100	Strom	2222	3222	24	1.110,30	2.000,00	-889,70	1.110,30	2.000,00	-889,70
1/240200-600110	Energiebezüge (EEG)	2222	3222		64,72	1.000,00	-935,28	64,72	1.000,00	-935,28
1/240200-614000	Instandhaltung	2224	3224	24	885,40	3.000,00	-2.114,60	885,40	3.000,00	-2.114,60
1/240200-680100	Planmäßige Abschreibung	2226			84,08	0,00	84,08	0,00	0,00	0,00
1/240200-680200	Planmäßige Abschreibung - Grundstückseinrichtungen und Infrastruktur	2226			4.709,95	4.700,00	9,95	0,00	0,00	0,00
1/240200-680300	Planmäßige Abschreibung - Gebäude und Bauten	2226			3.331,86	3.300,00	31,86	0,00	0,00	0,00
1/240200-680700	Planmäßige Abschreibung - Amts-, Betriebs- u. Geschäftsausstattung	2226			3.671,61	3.700,00	-28,39	0,00	0,00	0,00
1/240200-700000	Miet- und Pachtaufwand	2223	3223	24	24.085,21	28.000,00	-3.914,79	24.085,21	28.000,00	-3.914,79
1/240200-710000	Öffentliche Abgaben, ohne Gebühr gem.Fag	2225	3225	24	139,78	100,00	39,78	139,78	100,00	39,78
1/240200-720109	Kostenbeiträge (Kostenersätze) für Leistungen	2225	3225	24	4.632,18	1.000,00	3.632,18	4.632,18	1.000,00	3.632,18
1/240200-728000	Entgelte für sonstige Leistungen	2225	3225	24	1.591,68	1.000,00	591,68	1.591,68	1.000,00	591,68
1/240200-755000	Transfers an Unternehmen (ohne Finanzunternehmen) und andere	2233	3233	27	98.096,75	98.100,00	-3,25	98.096,75	98.100,00	-3,25
SU 22 / 32	Summe Aufwendungen / Auszahlungen operative Gebarung				143.218,62	147.100,00	-3.881,38	131.421,12	135.400,00	-3.978,88
SA 0 / SA 1	(0) Nettoergebnis (21 - 22) / (1) Geldfluss operative Gebarung (31 - 32)				11.670,84	1.500,00	10.170,84	11.857,82	2.000,00	9.857,82
SU 23	Summe Haushaltsrücklagen				0,00	0,00	0,00	0,00	0,00	0,00
SA00	Nettoergebnis nach Zuw./Entn. Haushaltsrücklagen (Saldo 0 +/- SU23)				11.670,84	1.500,00	10.170,84			
Investive Gebarung										
SU 33	Summe Einzahlungen investive Gebarung							0,00	0,00	0,00
SU 34	Summe Auszahlungen investive Gebarung							0,00	0,00	0,00

		MVAG			Ergebnisrechnung			Finanzierungsrechnung		
		EH	FH	VCQU	RA 2025	VA 2025	RA - VA	RA 2025	VA 2025	RA - VA
SA2	Saldo (2) Geldfluss aus der Investiven Gebarung (33 – 34)							0,00	0,00	0,00
SA3	Saldo (3) Nettofinanzierungssaldo (Saldo 1 + Saldo 2)							11.857,82	2.000,00	9.857,82
Finanzierungstätigkeit										
SU 35	Summe Einzahlungen aus der Finanzierungstätigkeit							0,00	0,00	0,00
SU 36	Summe Auszahlungen aus der Finanzierungstätigkeit							0,00	0,00	0,00
SA4	Saldo (4) Geldfluss aus der Finanzierungstätigkeit (35 – 36)							0,00	0,00	0,00
SA5	Saldo (5) Geldfluss aus der voranschlagswirksamen Gebarung (Saldo 3 + Saldo 4)							11.857,82	2.000,00	9.857,82
240300 Kindertagesstätte "Pfiffikus"										
Operative Gebarung										
2/240300+828001	Abrechnung Kinderneest - Rückersätze von Aufwendungen	2116	3116		9.031,02	0,00	9.031,02	9.031,02	0,00	9.031,02
SU 21 / 31	Summe Erträge / Einzahlungen operative Gebarung				9.031,02	0,00	9.031,02	9.031,02	0,00	9.031,02
1/240300-755000	Transfers an Unternehmen (ohne Finanzunternehmen) und andere	2233	3233	27	37.529,92	37.500,00	29,92	37.529,92	37.500,00	29,92
SU 22 / 32	Summe Aufwendungen / Auszahlungen operative Gebarung				37.529,92	37.500,00	29,92	37.529,92	37.500,00	29,92
SA 0 / SA 1	(0) Nettoergebnis (21 - 22) / (1) Geldfluss operative Gebarung (31 – 32)				-28.498,90	-37.500,00	9.001,10	-28.498,90	-37.500,00	9.001,10
SU 23	Summe Haushaltsrücklagen				0,00	0,00	0,00	0,00	0,00	0,00
SA00	Nettoergebnis nach Zuw./Entn. Haushaltsrücklagen (Saldo 0 +/- SU23)				-28.498,90	-37.500,00	9.001,10			
Investive Gebarung										
SU 33	Summe Einzahlungen investive Gebarung							0,00	0,00	0,00
SU 34	Summe Auszahlungen investive Gebarung							0,00	0,00	0,00
SA2	Saldo (2) Geldfluss aus der Investiven Gebarung (33 – 34)							0,00	0,00	0,00
SA3	Saldo (3) Nettofinanzierungssaldo (Saldo 1 + Saldo 2)							-28.498,90	-37.500,00	9.001,10
Finanzierungstätigkeit										
SU 35	Summe Einzahlungen aus der Finanzierungstätigkeit							0,00	0,00	0,00
SU 36	Summe Auszahlungen aus der Finanzierungstätigkeit							0,00	0,00	0,00
SA4	Saldo (4) Geldfluss aus der Finanzierungstätigkeit (35 – 36)							0,00	0,00	0,00
SA5	Saldo (5) Geldfluss aus der voranschlagswirksamen Gebarung (Saldo 3 + Saldo 4)							-28.498,90	-37.500,00	9.001,10
240400 Kindertagesstätte "Frechdax"										
Operative Gebarung										
2/240400+828001	Abrechnung Kinderneest - Rückersätze von Aufwendungen	2116	3116		35.164,76	0,00	35.164,76	35.164,76	0,00	35.164,76
SU 21 / 31	Summe Erträge / Einzahlungen operative Gebarung				35.164,76	0,00	35.164,76	35.164,76	0,00	35.164,76
1/240400-755000	Transfers an Unternehmen (ohne Finanzunternehmen) und andere	2233	3233	27	104.386,00	104.400,00	-14,00	104.386,00	104.400,00	-14,00
SU 22 / 32	Summe Aufwendungen / Auszahlungen operative Gebarung				104.386,00	104.400,00	-14,00	104.386,00	104.400,00	-14,00
SA 0 / SA 1	(0) Nettoergebnis (21 - 22) / (1) Geldfluss operative Gebarung (31 – 32)				-69.221,24	-104.400,00	35.178,76	-69.221,24	-104.400,00	35.178,76

		MVAG			Ergebnisrechnung			Finanzierungsrechnung		
		EH	FH	VCQU	RA 2025	VA 2025	RA - VA	RA 2025	VA 2025	RA - VA
SU 23	Summe Haushaltsrücklagen				0,00	0,00	0,00	0,00	0,00	0,00
SA00	Nettoergebnis nach Zuw./Entn. Haushaltsrücklagen (Saldo 0 +/- SU23)				-69.221,24	-104.400,00	35.178,76			
Investive Gebarung										
SU 33	Summe Einzahlungen investive Gebarung							0,00	0,00	0,00
SU 34	Summe Auszahlungen investive Gebarung							0,00	0,00	0,00
SA2	Saldo (2) Geldfluss aus der Investiven Gebarung (33 – 34)							0,00	0,00	0,00
SA3	Saldo (3) Nettofinanzierungssaldo (Saldo 1 + Saldo 2)							-69.221,24	-104.400,00	35.178,76
Finanzierungstätigkeit										
SU 35	Summe Einzahlungen aus der Finanzierungstätigkeit							0,00	0,00	0,00
SU 36	Summe Auszahlungen aus der Finanzierungstätigkeit							0,00	0,00	0,00
SA4	Saldo (4) Geldfluss aus der Finanzierungstätigkeit (35 – 36)							0,00	0,00	0,00
SA5	Saldo (5) Geldfluss aus der voranschlagswirksamen Gebarung (Saldo 3 + Saldo 4)							-69.221,24	-104.400,00	35.178,76
240500	Neubau Kindergarten Krumfelden									
Operative Gebarung										
SU 21 / 31	Summe Erträge / Einzahlungen operative Gebarung				0,00	0,00	0,00	0,00	0,00	0,00
5/240500-400000	Geringwertige Wirtschaftsgüter (GWG)	2221	3221	1	2.500,53	0,00	2.500,53	2.500,53	0,00	2.500,53
1/240500-600100	Strom	2222	3222		2.370,46	0,00	2.370,46	2.370,46	0,00	2.370,46
1/240500-680200	Planmäßige Abschreibung	2226			1.154,00	0,00	1.154,00	0,00	0,00	0,00
5/240500-720109	Kostenbeiträge (Kostenersätze) für Leistungen	2225	3225	1	459,54	0,00	459,54	459,54	0,00	459,54
5/240500-728000	Entgelte für sonstige Leistungen	2225	3225	1	8.908,19	0,00	8.908,19	7.348,19	0,00	7.348,19
SU 22 / 32	Summe Aufwendungen / Auszahlungen operative Gebarung				15.392,72	0,00	15.392,72	12.678,72	0,00	12.678,72
SA 0 / SA 1	(0) Nettoergebnis (21 - 22) / (1) Geldfluss operative Gebarung (31 – 32)				-15.392,72	0,00	-15.392,72	-12.678,72	0,00	-12.678,72
SU 23	Summe Haushaltsrücklagen				0,00	0,00	0,00	0,00	0,00	0,00
SA00	Nettoergebnis nach Zuw./Entn. Haushaltsrücklagen (Saldo 0 +/- SU23)				-15.392,72	0,00	-15.392,72			
Investive Gebarung										
6/240500+300200	Zukunftsfond - Kapitaltransfers von Bund		3331	1	0,00	0,00	0,00	129.943,00	129.900,00	43,00
6/240500+301000	Förderung Kunstprojekt "Meilensteine" -		3331	1	0,00	0,00	0,00	0,00	24.000,00	-24.000,00
6/240500+301200	Kapitaltransfers von Ländern, Landesfonds und Landeskammern		3331	1	0,00	0,00	0,00	153.000,00	500.000,00	-347.000,00
SU 33	Summe Einzahlungen investive Gebarung							282.943,00	653.900,00	-370.957,00
5/240500-006001	Platzgestaltung Sonstige Grundstückseinrichtungen		3412	1	0,00	0,00	0,00	33.800,00	50.000,00	-16.200,00
5/240500-060000	Im Bau befindliche Grundstückseinrichtungen		3412	1	0,00	0,00	0,00	997.478,69	1.457.200,00	-459.721,31
SU 34	Summe Auszahlungen investive Gebarung							1.031.278,69	1.507.200,00	-475.921,31
SA2	Saldo (2) Geldfluss aus der Investiven Gebarung (33 – 34)							-748.335,69	-853.300,00	104.964,31
SA3	Saldo (3) Nettofinanzierungssaldo (Saldo 1 + Saldo 2)							-761.014,41	-853.300,00	92.285,59

	MVAG	MVAG	VCQU	Ergebnisrechnung			Finanzierungsrechnung					
				EH	FH		RA 2025	VA 2025	RA - VA			
Finanzierungstätigkeit												
6/240500+341000			Investitionsdarlehen von Ländern, Landesfonds und Landeskammern	3511	1		0,00	0,00	0,00	760.000,00	760.000,00	0,00
SU 35			Summe Einzahlungen aus der Finanzierungstätigkeit							760.000,00	760.000,00	0,00
SU 36			Summe Auszahlungen aus der Finanzierungstätigkeit							0,00	0,00	0,00
SA4			Saldo (4) Geldfluss aus der Finanzierungstätigkeit (35 – 36)							760.000,00	760.000,00	0,00
SA5			Saldo (5) Geldfluss aus der voranschlagswirksamen Gebarung (Saldo 3 + Saldo 4)							-1.014,41	-93.300,00	92.285,59

	MVAG	MVAG	VCQU	Ergebnisrechnung			Finanzierungsrechnung			
				EH	FH		RA 2025	VA 2025	RA - VA	RA 2025
249	Sonstige Einrichtungen und Maßnahmen									
SA 0 / SA 1	(0) Nettoergebnis (21 - 22) / (1) Geldfluss operative Gebarung (31 – 32)			-257.476,30	-246.800,00	-10.676,30	-234.340,62	-222.500,00	-11.840,62	
SA00	Nettoergebnis nach Zuw./Entn. Haushaltsrücklagen (Saldo 0 +/- SU23)			-257.476,30	-246.800,00	-10.676,30				
SA2	Saldo (2) Geldfluss aus der Investiven Gebarung (33 – 34)						0,00	0,00	0,00	
SA3	Saldo (3) Nettofinanzierungssaldo (Saldo 1 + Saldo 2)						-234.340,62	-222.500,00	-11.840,62	
SA4	Saldo (4) Geldfluss aus der Finanzierungstätigkeit (35 – 36)						0,00	0,00	0,00	
SA5	Saldo (5) Geldfluss aus der voranschlagswirksamen Gebarung (Saldo 3 + Saldo 4)						-234.340,62	-222.500,00	-11.840,62	
249000	Kinderbetreuungseinrichtungen									
Operative Gebarung										
SU 21 / 31	Summe Erträge / Einzahlungen operative Gebarung			0,00	0,00	0,00	0,00	0,00	0,00	
1/249000-751900	Transfers an Länder, Landesfonds und Landeskammern	2231	3231	26	257.476,30	246.800,00	10.676,30	234.340,62	222.500,00	11.840,62
SU 22 / 32	Summe Aufwendungen / Auszahlungen operative Gebarung			257.476,30	246.800,00	10.676,30	234.340,62	222.500,00	11.840,62	
SA 0 / SA 1	(0) Nettoergebnis (21 - 22) / (1) Geldfluss operative Gebarung (31 – 32)			-257.476,30	-246.800,00	-10.676,30	-234.340,62	-222.500,00	-11.840,62	
SU 23	Summe Haushaltsrücklagen			0,00	0,00	0,00	0,00	0,00	0,00	
SA00	Nettoergebnis nach Zuw./Entn. Haushaltsrücklagen (Saldo 0 +/- SU23)			-257.476,30	-246.800,00	-10.676,30				
Investive Gebarung										
SU 33	Summe Einzahlungen investive Gebarung						0,00	0,00	0,00	
SU 34	Summe Auszahlungen investive Gebarung						0,00	0,00	0,00	
SA2	Saldo (2) Geldfluss aus der Investiven Gebarung (33 – 34)						0,00	0,00	0,00	
SA3	Saldo (3) Nettofinanzierungssaldo (Saldo 1 + Saldo 2)						-234.340,62	-222.500,00	-11.840,62	
Finanzierungstätigkeit										
SU 35	Summe Einzahlungen aus der Finanzierungstätigkeit						0,00	0,00	0,00	
SU 36	Summe Auszahlungen aus der Finanzierungstätigkeit						0,00	0,00	0,00	
SA4	Saldo (4) Geldfluss aus der Finanzierungstätigkeit (35 – 36)						0,00	0,00	0,00	
SA5	Saldo (5) Geldfluss aus der voranschlagswirksamen Gebarung (Saldo 3 + Saldo 4)						-234.340,62	-222.500,00	-11.840,62	

	MVAG	MVAG	VCQU	Ergebnisrechnung			Finanzierungsrechnung		
				EH	FH	RA 2025	VA 2025	RA - VA	RA 2025
25	Außerschulische Jugendberziehung								
SA 0 / SA 1	(0) Nettoergebnis (21 - 22) / (1) Geldfluss operative Gebarung (31 – 32)			-51.183,83	-36.900,00	-14.283,83	-51.183,83	-36.900,00	-14.283,83
SA00	Nettoergebnis nach Zuw./Entn. Haushaltsrücklagen (Saldo 0 +/- SU23)			-51.183,83	-36.900,00	-14.283,83			
SA2	Saldo (2) Geldfluss aus der Investiven Gebarung (33 – 34)						0,00	0,00	0,00
SA3	Saldo (3) Nettofinanzierungssaldo (Saldo 1 + Saldo 2)						-51.183,83	-36.900,00	-14.283,83
SA4	Saldo (4) Geldfluss aus der Finanzierungstätigkeit (35 – 36)						0,00	0,00	0,00
SA5	Saldo (5) Geldfluss aus der voranschlagswirksamen Gebarung (Saldo 3 + Saldo 4)						-51.183,83	-36.900,00	-14.283,83
250	Horte für Schülerinnen und Schüler								
SA 0 / SA 1	(0) Nettoergebnis (21 - 22) / (1) Geldfluss operative Gebarung (31 – 32)			-46.096,30	-27.000,00	-19.096,30	-46.096,30	-27.000,00	-19.096,30
SA00	Nettoergebnis nach Zuw./Entn. Haushaltsrücklagen (Saldo 0 +/- SU23)			-46.096,30	-27.000,00	-19.096,30			
SA2	Saldo (2) Geldfluss aus der Investiven Gebarung (33 – 34)						0,00	0,00	0,00
SA3	Saldo (3) Nettofinanzierungssaldo (Saldo 1 + Saldo 2)						-46.096,30	-27.000,00	-19.096,30
SA4	Saldo (4) Geldfluss aus der Finanzierungstätigkeit (35 – 36)						0,00	0,00	0,00
SA5	Saldo (5) Geldfluss aus der voranschlagswirksamen Gebarung (Saldo 3 + Saldo 4)						-46.096,30	-27.000,00	-19.096,30
250000	Horte für Schülerinnen und Schüler								
Operative Gebarung									
2/250000+861000	Transfers von Ländern, Landesfonds und Landeskammern	2121	3121	18.000,00	23.000,00	-5.000,00	18.000,00	23.000,00	-5.000,00
SU 21 / 31	Summe Erträge / Einzahlungen operative Gebarung			18.000,00	23.000,00	-5.000,00	18.000,00	23.000,00	-5.000,00
1/250000-755000	Transfers an Unternehmen (ohne Finanzunternehmen) und andere	2233	3233	64.096,30	50.000,00	14.096,30	64.096,30	50.000,00	14.096,30
SU 22 / 32	Summe Aufwendungen / Auszahlungen operative Gebarung			64.096,30	50.000,00	14.096,30	64.096,30	50.000,00	14.096,30
SA 0 / SA 1	(0) Nettoergebnis (21 - 22) / (1) Geldfluss operative Gebarung (31 – 32)			-46.096,30	-27.000,00	-19.096,30	-46.096,30	-27.000,00	-19.096,30
SU 23	Summe Haushaltsrücklagen			0,00	0,00	0,00	0,00	0,00	0,00
SA00	Nettoergebnis nach Zuw./Entn. Haushaltsrücklagen (Saldo 0 +/- SU23)			-46.096,30	-27.000,00	-19.096,30			
Investive Gebarung									
SU 33	Summe Einzahlungen investive Gebarung						0,00	0,00	0,00
SU 34	Summe Auszahlungen investive Gebarung						0,00	0,00	0,00
SA2	Saldo (2) Geldfluss aus der Investiven Gebarung (33 – 34)						0,00	0,00	0,00
SA3	Saldo (3) Nettofinanzierungssaldo (Saldo 1 + Saldo 2)						-46.096,30	-27.000,00	-19.096,30
Finanzierungstätigkeit									
SU 35	Summe Einzahlungen aus der Finanzierungstätigkeit						0,00	0,00	0,00
SU 36	Summe Auszahlungen aus der Finanzierungstätigkeit						0,00	0,00	0,00
SA4	Saldo (4) Geldfluss aus der Finanzierungstätigkeit (35 – 36)						0,00	0,00	0,00
SA5	Saldo (5) Geldfluss aus der voranschlagswirksamen Gebarung (Saldo 3 + Saldo 4)						-46.096,30	-27.000,00	-19.096,30

	MVAG	MVAG VCQU			Ergebnisrechnung			Finanzierungsrechnung		
		EH	FH		RA 2025	VA 2025	RA - VA	RA 2025	VA 2025	RA - VA
259		Sonstige Einrichtungen und Maßnahmen								
SA 0 / SA 1		(0) Nettoergebnis (21 - 22) / (1) Geldfluss operative Gebarung (31 – 32)			-5.087,53	-9.900,00	4.812,47	-5.087,53	-9.900,00	4.812,47
SA00		Nettoergebnis nach Zuw./Entn. Haushaltsrücklagen (Saldo 0 +/- SU23)			-5.087,53	-9.900,00	4.812,47			
SA2		Saldo (2) Geldfluss aus der Investiven Gebarung (33 – 34)						0,00	0,00	0,00
SA3		Saldo (3) Nettofinanzierungssaldo (Saldo 1 + Saldo 2)						-5.087,53	-9.900,00	4.812,47
SA4		Saldo (4) Geldfluss aus der Finanzierungstätigkeit (35 – 36)						0,00	0,00	0,00
SA5		Saldo (5) Geldfluss aus der voranschlagswirksamen Gebarung (Saldo 3 + Saldo 4)						-5.087,53	-9.900,00	4.812,47
259000		Außerschulische Jugenderziehung								
Operative Gebarung										
SU 21 / 31		Summe Erträge / Einzahlungen operative Gebarung			0,00	0,00	0,00	0,00	0,00	0,00
1/259000-700000		Miet- und Pachtaufwand			788,13	800,00	-11,87	788,13	800,00	-11,87
1/259000-757000		Subventionen			4.299,40	4.100,00	199,40	4.299,40	4.100,00	199,40
SU 22 / 32		Summe Aufwendungen / Auszahlungen operative Gebarung			5.087,53	4.900,00	187,53	5.087,53	4.900,00	187,53
SA 0 / SA 1		(0) Nettoergebnis (21 - 22) / (1) Geldfluss operative Gebarung (31 – 32)			-5.087,53	-4.900,00	-187,53	-5.087,53	-4.900,00	-187,53
SU 23		Summe Haushaltsrücklagen			0,00	0,00	0,00	0,00	0,00	0,00
SA00		Nettoergebnis nach Zuw./Entn. Haushaltsrücklagen (Saldo 0 +/- SU23)			-5.087,53	-4.900,00	-187,53			
Investive Gebarung										
SU 33		Summe Einzahlungen investive Gebarung						0,00	0,00	0,00
SU 34		Summe Auszahlungen investive Gebarung						0,00	0,00	0,00
SA2		Saldo (2) Geldfluss aus der Investiven Gebarung (33 – 34)						0,00	0,00	0,00
SA3		Saldo (3) Nettofinanzierungssaldo (Saldo 1 + Saldo 2)						-5.087,53	-4.900,00	-187,53
Finanzierungstätigkeit										
SU 35		Summe Einzahlungen aus der Finanzierungstätigkeit						0,00	0,00	0,00
SU 36		Summe Auszahlungen aus der Finanzierungstätigkeit						0,00	0,00	0,00
SA4		Saldo (4) Geldfluss aus der Finanzierungstätigkeit (35 – 36)						0,00	0,00	0,00
SA5		Saldo (5) Geldfluss aus der voranschlagswirksamen Gebarung (Saldo 3 + Saldo 4)						-5.087,53	-4.900,00	-187,53
259100		Außerschulische Jugenderziehung Jugendzentrum								
Operative Gebarung										
SU 21 / 31		Summe Erträge / Einzahlungen operative Gebarung			0,00	0,00	0,00	0,00	0,00	0,00
1/259100-757000		Sub.Jugendzentrum			0,00	5.000,00	-5.000,00	0,00	5.000,00	-5.000,00
SU 22 / 32		Summe Aufwendungen / Auszahlungen operative Gebarung			0,00	5.000,00	-5.000,00	0,00	5.000,00	-5.000,00
SA 0 / SA 1		(0) Nettoergebnis (21 - 22) / (1) Geldfluss operative Gebarung (31 – 32)			0,00	-5.000,00	5.000,00	0,00	-5.000,00	5.000,00
SU 23		Summe Haushaltsrücklagen			0,00	0,00	0,00	0,00	0,00	0,00
SA00		Nettoergebnis nach Zuw./Entn. Haushaltsrücklagen (Saldo 0 +/- SU23)			0,00	-5.000,00	5.000,00			
Investive Gebarung										
SU 33		Summe Einzahlungen investive Gebarung						0,00	0,00	0,00

	MVAG	MVAG	VCQU	Ergebnisrechnung			Finanzierungsrechnung		
				EH	FH	RA 2025	VA 2025	RA - VA	RA 2025
SU 34	Summe Auszahlungen investive Gebarung						0,00	0,00	0,00
SA2	Saldo (2) Geldfluss aus der Investiven Gebarung (33 – 34)						0,00	0,00	0,00
SA3	Saldo (3) Nettofinanzierungssaldo (Saldo 1 + Saldo 2)						0,00	-5.000,00	5.000,00
Finanzierungstätigkeit									
SU 35	Summe Einzahlungen aus der Finanzierungstätigkeit						0,00	0,00	0,00
SU 36	Summe Auszahlungen aus der Finanzierungstätigkeit						0,00	0,00	0,00
SA4	Saldo (4) Geldfluss aus der Finanzierungstätigkeit (35 – 36)						0,00	0,00	0,00
SA5	Saldo (5) Geldfluss aus der voranschlagswirksamen Gebarung (Saldo 3 + Saldo 4)						0,00	-5.000,00	5.000,00
26	Sport und außerschulische Leibeserziehung								
SA 0 / SA 1	(0) Nettoergebnis (21 - 22) / (1) Geldfluss operative Gebarung (31 – 32)			-206.080,89	-198.100,00	-7.980,89	-218.353,98	-212.400,00	-5.953,98
SA00	Nettoergebnis nach Zuw./Entn. Haushaltsrücklagen (Saldo 0 +/- SU23)			-206.080,89	-198.100,00	-7.980,89			
SA2	Saldo (2) Geldfluss aus der Investiven Gebarung (33 – 34)						-34.483,10	-35.500,00	1.016,90
SA3	Saldo (3) Nettofinanzierungssaldo (Saldo 1 + Saldo 2)						-252.837,08	-247.900,00	-4.937,08
SA4	Saldo (4) Geldfluss aus der Finanzierungstätigkeit (35 – 36)						-2.702,73	-2.500,00	-202,73
SA5	Saldo (5) Geldfluss aus der voranschlagswirksamen Gebarung (Saldo 3 + Saldo 4)						-255.539,81	-250.400,00	-5.139,81
262	Sportplätze								
SA 0 / SA 1	(0) Nettoergebnis (21 - 22) / (1) Geldfluss operative Gebarung (31 – 32)			-92.149,44	-86.900,00	-5.249,44	-107.455,56	-102.300,00	-5.155,56
SA00	Nettoergebnis nach Zuw./Entn. Haushaltsrücklagen (Saldo 0 +/- SU23)			-92.149,44	-86.900,00	-5.249,44			
SA2	Saldo (2) Geldfluss aus der Investiven Gebarung (33 – 34)						-34.483,10	-35.500,00	1.016,90
SA3	Saldo (3) Nettofinanzierungssaldo (Saldo 1 + Saldo 2)						-141.938,66	-137.800,00	-4.138,66
SA4	Saldo (4) Geldfluss aus der Finanzierungstätigkeit (35 – 36)						-2.702,73	-2.500,00	-202,73
SA5	Saldo (5) Geldfluss aus der voranschlagswirksamen Gebarung (Saldo 3 + Saldo 4)						-144.641,39	-140.300,00	-4.341,39
262000	Sportplatz Treibach								
Operative Gebarung									
2/262000+813000	Erträge aus der Auflösung von Investitionszuschüssen (Kapitaltransfers)	2127		3.289,23	2.300,00	989,23	0,00	0,00	0,00
2/262000+899000	Entnahmen aus Verrechnungsrücklagen zwischen operativer Gebarung und Projekten	2116	2	34.483,10	33.000,00	1.483,10	0,00	0,00	0,00
SU 21 / 31	Summe Erträge / Einzahlungen operative Gebarung			37.772,33	35.300,00	2.472,33	0,00	0,00	0,00
1/262000-459000	Sonstige Verbrauchsgüter	2221	3221	23	0,00	500,00	-500,00	0,00	500,00
1/262000-600100	Strom	2222	3222	24	17.839,50	14.000,00	3.839,50	17.881,39	14.000,00
1/262000-600110	Energiebezüge (EEG)	2222	3222		306,95	2.000,00	-1.693,05	306,95	2.000,00
1/262000-613000	Instandhaltung sonst. Grundstückseinrichtungen	2224	3224	24	4.440,29	3.900,00	540,29	4.440,29	3.900,00
1/262000-614000	Instandh. v. Gebäuden	2224	3224	24	334,32	1.000,00	-665,68	334,32	1.000,00

		MVAG			Ergebnisrechnung			Finanzierungsrechnung		
		EH	FH	VCQU	RA 2025	VA 2025	RA - VA	RA 2025	VA 2025	RA - VA
1/262000-616000	Instandhaltung v. Maschinen/masch. Anlagen	2224	3224	24	3.080,34	2.400,00	680,34	3.080,34	2.400,00	680,34
1/262000-619000	Instandhaltung d. Spielplätze	2224	3224	24	40.640,46	36.600,00	4.040,46	40.640,46	36.600,00	4.040,46
1/262000-619010	Instandhaltung von Außenanlagen	2224	3224	24	913,63	1.000,00	-86,37	913,63	1.000,00	-86,37
1/262000-670000	Versicherungen	2222	3222	24	2.363,61	2.000,00	363,61	2.363,61	2.000,00	363,61
1/262000-680200	Planmäßige Abschreibung	2226			5.988,21	6.000,00	-11,79	0,00	0,00	0,00
1/262000-680300	Planmäßige Abschreibung - Gebäude und Bauten	2226			13.833,80	11.200,00	2.633,80	0,00	0,00	0,00
1/262000-680600	Planmäßige Abschreibung	2226			1.825,00	1.800,00	25,00	0,00	0,00	0,00
1/262000-680700	Planmäßige Abschreibung	2226			861,09	900,00	-38,91	0,00	0,00	0,00
1/262000-710000	Öffentliche Abgaben, ohne Gebühr gem. Fag	2225	3225	24	15.869,62	15.900,00	-30,38	15.869,62	15.900,00	-30,38
1/262000-720109	Kostenbeiträge (Kostensätze) für Leistungen	2225	3225	24	646,35	1.000,00	-353,65	646,35	1.000,00	-353,65
1/262000-728010	Entgelte für sonstige Leistungen	2225	3225	24	978,60	2.000,00	-1.021,40	978,60	2.000,00	-1.021,40
1/262000-757001	Transfer an private Organisationen (Sportplatzpflege)	2234	3234	24	20.000,00	20.000,00	0,00	20.000,00	20.000,00	0,00
SU 22 / 32	Summe Aufwendungen / Auszahlungen operative Gebarung				129.921,77	122.200,00	7.721,77	107.455,56	102.300,00	5.155,56
SA 0 / SA 1	(0) Nettoergebnis (21 - 22) / (1) Geldfluss operative Gebarung (31 - 32)				-92.149,44	-86.900,00	-5.249,44	-107.455,56	-102.300,00	-5.155,56
SU 23	Summe Haushaltsrücklagen				0,00	0,00	0,00	0,00	0,00	0,00
SA00	Nettoergebnis nach Zuw./Entn. Haushaltsrücklagen (Saldo 0 +/- SU23)				-92.149,44	-86.900,00	-5.249,44			
Investive Gebarung										
2/262000+301001	Kapitaltransfers von Ländern (Kassengebäude)		3331	2	0,00	0,00	0,00	20.000,00	20.000,00	0,00
SU 33	Summe Einzahlungen investive Gebarung							20.000,00	20.000,00	0,00
1/262000-010000	Gebäude und Bauten		3413	2 40	0,00	0,00	0,00	54.483,10	55.500,00	-1.016,90
SU 34	Summe Auszahlungen investive Gebarung							54.483,10	55.500,00	-1.016,90
SA2	Saldo (2) Geldfluss aus der Investiven Gebarung (33 - 34)							-34.483,10	-35.500,00	1.016,90
SA3	Saldo (3) Nettofinanzierungssaldo (Saldo 1 + Saldo 2)							-141.938,66	-137.800,00	-4.138,66
Finanzierungstätigkeit										
SU 35	Summe Einzahlungen aus der Finanzierungstätigkeit							0,00	0,00	0,00
1/262000-310000	Verbindlichkeiten aus Finanzierungsleasing		3615		0,00	0,00	0,00	2.702,73	2.500,00	202,73
SU 36	Summe Auszahlungen aus der Finanzierungstätigkeit							2.702,73	2.500,00	202,73
SA4	Saldo (4) Geldfluss aus der Finanzierungstätigkeit (35 - 36)							-2.702,73	-2.500,00	-202,73
SA5	Saldo (5) Geldfluss aus der voranschlagswirksamen Gebarung (Saldo 3 + Saldo 4)							-144.641,39	-140.300,00	-4.341,39

		MVAG			Ergebnisrechnung			Finanzierungsrechnung		
		EH	FH	VCQU	RA 2025	VA 2025	RA - VA	RA 2025	VA 2025	RA - VA
269	Sonstige Einrichtungen und Maßnahmen									
SA 0 / SA 1	(0) Nettoergebnis (21 - 22) / (1) Geldfluss operative Gebarung (31 – 32)				-113.931,45	-111.200,00	-2.731,45	-110.898,42	-110.100,00	-798,42
SA00	Nettoergebnis nach Zuw./Entn. Haushaltsrücklagen (Saldo 0 +/- SU23)				-113.931,45	-111.200,00	-2.731,45			
SA2	Saldo (2) Geldfluss aus der Investiven Gebarung (33 – 34)							0,00	0,00	0,00
SA3	Saldo (3) Nettofinanzierungssaldo (Saldo 1 + Saldo 2)							-110.898,42	-110.100,00	-798,42
SA4	Saldo (4) Geldfluss aus der Finanzierungstätigkeit (35 – 36)							0,00	0,00	0,00
SA5	Saldo (5) Geldfluss aus der voranschlagswirksamen Gebarung (Saldo 3 + Saldo 4)							-110.898,42	-110.100,00	-798,42
269900	Sonst. Sport-Maßnahmen									
Operative Gebarung										
2/269900+810000	Erträge aus Leistungen	2114	3114		2.013,52	2.000,00	13,52	2.013,52	2.000,00	13,52
2/269900+828000	Rückersätze von Aufwendungen	2116	3116		270,00	300,00	-30,00	270,00	300,00	-30,00
2/269900+861000	Transfers von Ländern, Landesfonds und Landeskammern	2121	3121		3.500,00	3.500,00	0,00	3.500,00	3.500,00	0,00
SU 21 / 31	Summe Erträge / Einzahlungen operative Gebarung				5.783,52	5.800,00	-16,48	5.783,52	5.800,00	-16,48
1/269900-457000	Druckwerke	2221	3221	23	591,78	500,00	91,78	591,78	500,00	91,78
1/269900-459000	Sonstige Verbrauchsgüter	2221	3221	23	603,08	1.000,00	-396,92	603,08	1.000,00	-396,92
1/269900-614000	Instandhaltung von Gebäuden und Bauten	2224	3224		11.613,03	14.000,00	-2.386,97	11.613,03	14.000,00	-2.386,97
1/269900-618000	Instandhaltung von sonstigen Anlagen	2224	3224		0,00	10.000,00	-10.000,00	0,00	10.000,00	-10.000,00
1/269900-630000	Postdienste	2222	3222	24	507,20	500,00	7,20	507,20	500,00	7,20
1/269900-680500	Planmäßige Abschreibung	2226			945,36	900,00	45,36	0,00	0,00	0,00
1/269900-680700	Planmäßige Abschreibung	2226			197,67	200,00	-2,33	0,00	0,00	0,00
1/269900-700000	Miet- und Pachtaufwand	2223	3223	24	5.430,90	1.500,00	3.930,90	5.430,90	1.500,00	3.930,90
1/269900-710000	Öffentliche Abgaben, ohne Gebühren gemäß FAG	2225	3225		26,10	0,00	26,10	26,10	0,00	26,10
1/269900-720109	Kostenbeiträge (Kostenersätze) für Leistungen	2225	3225	24	2.917,51	5.000,00	-2.082,49	2.917,51	5.000,00	-2.082,49
1/269900-728000	Entgelte für sonstige Leistungen	2225	3225	24	21.011,08	20.000,00	1.011,08	18.621,08	20.000,00	-1.378,92
1/269900-757000	Subventionen	2234	3234	27	46.461,00	34.000,00	12.461,00	46.961,00	34.000,00	12.961,00
1/269900-757010	Sonderförderung EHC - Transfers an private Organisationen ohne Erwerbszweck	2234	3234	27	25.549,50	25.500,00	49,50	25.549,50	25.500,00	49,50
SU 22 / 32	Summe Aufwendungen / Auszahlungen operative Gebarung				115.854,21	113.100,00	2.754,21	112.821,18	112.000,00	821,18
SA 0 / SA 1	(0) Nettoergebnis (21 - 22) / (1) Geldfluss operative Gebarung (31 – 32)				-110.070,69	-107.300,00	-2.770,69	-107.037,66	-106.200,00	-837,66
SU 23	Summe Haushaltsrücklagen				0,00	0,00	0,00	0,00	0,00	0,00
SA00	Nettoergebnis nach Zuw./Entn. Haushaltsrücklagen (Saldo 0 +/- SU23)				-110.070,69	-107.300,00	-2.770,69			
Investive Gebarung										
SU 33	Summe Einzahlungen investive Gebarung							0,00	0,00	0,00
SU 34	Summe Auszahlungen investive Gebarung							0,00	0,00	0,00

		MVAG		VCQU	Ergebnisrechnung			Finanzierungsrechnung		
		EH	FH		RA 2025	VA 2025	RA - VA	RA 2025	VA 2025	RA - VA
SA2	Saldo (2) Geldfluss aus der Investiven Gebarung (33 – 34)							0,00	0,00	0,00
SA3	Saldo (3) Nettofinanzierungssaldo (Saldo 1 + Saldo 2)							-107.037,66	-106.200,00	-837,66
Finanzierungstätigkeit										
SU 35	Summe Einzahlungen aus der Finanzierungstätigkeit							0,00	0,00	0,00
SU 36	Summe Auszahlungen aus der Finanzierungstätigkeit							0,00	0,00	0,00
SA4	Saldo (4) Geldfluss aus der Finanzierungstätigkeit (35 – 36)							0,00	0,00	0,00
SA5	Saldo (5) Geldfluss aus der voranschlagswirksamen Gebarung (Saldo 3 + Saldo 4)							-107.037,66	-106.200,00	-837,66
269901	Sonstige Einrichtungen und Maßnahmen (Mountain Bike Trail)									
Operative Gebarung										
SU 21 / 31	Summe Erträge / Einzahlungen operative Gebarung				0,00	0,00	0,00	0,00	0,00	0,00
1/269901-459000	Sonstige Verbrauchsgüter	2221	3221		118,00	0,00	118,00	118,00	0,00	118,00
1/269901-700000	Miet- und Pachtaufwand	2223	3223		2.400,00	2.400,00	0,00	2.400,00	2.400,00	0,00
1/269901-720109	Kostenbeiträge (Kostensätze) für Leistungen	2225	3225		603,26	0,00	603,26	603,26	0,00	603,26
1/269901-728000	Entgelte für sonstige Leistungen	2225	3225		739,50	1.500,00	-760,50	739,50	1.500,00	-760,50
SU 22 / 32	Summe Aufwendungen / Auszahlungen operative Gebarung				3.860,76	3.900,00	-39,24	3.860,76	3.900,00	-39,24
SA 0 / SA 1	(0) Nettoergebnis (21 - 22) / (1) Geldfluss operative Gebarung (31 – 32)				-3.860,76	-3.900,00	39,24	-3.860,76	-3.900,00	39,24
SU 23	Summe Haushaltsrücklagen				0,00	0,00	0,00	0,00	0,00	0,00
SA00	Nettoergebnis nach Zuw./Entn. Haushaltsrücklagen (Saldo 0 +/- SU23)				-3.860,76	-3.900,00	39,24			
Investive Gebarung										
SU 33	Summe Einzahlungen investive Gebarung							0,00	0,00	0,00
SU 34	Summe Auszahlungen investive Gebarung							0,00	0,00	0,00
SA2	Saldo (2) Geldfluss aus der Investiven Gebarung (33 – 34)							0,00	0,00	0,00
SA3	Saldo (3) Nettofinanzierungssaldo (Saldo 1 + Saldo 2)							-3.860,76	-3.900,00	39,24
Finanzierungstätigkeit										
SU 35	Summe Einzahlungen aus der Finanzierungstätigkeit							0,00	0,00	0,00
SU 36	Summe Auszahlungen aus der Finanzierungstätigkeit							0,00	0,00	0,00
SA4	Saldo (4) Geldfluss aus der Finanzierungstätigkeit (35 – 36)							0,00	0,00	0,00
SA5	Saldo (5) Geldfluss aus der voranschlagswirksamen Gebarung (Saldo 3 + Saldo 4)							-3.860,76	-3.900,00	39,24

	MVAG	MVAG	VCQU	Ergebnisrechnung			Finanzierungsrechnung		
				EH	FH		RA 2025	VA 2025	RA - VA
27	Erwachsenenbildung								
SA 0 / SA 1	(0) Nettoergebnis (21 - 22) / (1) Geldfluss operative Gebarung (31 – 32)			-2.612,11	-1.900,00	-712,11	-2.094,67	-1.900,00	-194,67
SA00	Nettoergebnis nach Zuw./Entn. Haushaltsrücklagen (Saldo 0 +/- SU23)			-2.612,11	-1.900,00	-712,11			
SA2	Saldo (2) Geldfluss aus der Investiven Gebarung (33 – 34)						-5.174,40	-7.000,00	1.825,60
SA3	Saldo (3) Nettofinanzierungssaldo (Saldo 1 + Saldo 2)						-7.269,07	-8.900,00	1.630,93
SA4	Saldo (4) Geldfluss aus der Finanzierungstätigkeit (35 – 36)						0,00	0,00	0,00
SA5	Saldo (5) Geldfluss aus der voranschlagswirksamen Gebarung (Saldo 3 + Saldo 4)						-7.269,07	-8.900,00	1.630,93
273	Volksbüchereien								
SA 0 / SA 1	(0) Nettoergebnis (21 - 22) / (1) Geldfluss operative Gebarung (31 – 32)			-2.612,11	-1.900,00	-712,11	-2.094,67	-1.900,00	-194,67
SA00	Nettoergebnis nach Zuw./Entn. Haushaltsrücklagen (Saldo 0 +/- SU23)			-2.612,11	-1.900,00	-712,11			
SA2	Saldo (2) Geldfluss aus der Investiven Gebarung (33 – 34)						-5.174,40	-7.000,00	1.825,60
SA3	Saldo (3) Nettofinanzierungssaldo (Saldo 1 + Saldo 2)						-7.269,07	-8.900,00	1.630,93
SA4	Saldo (4) Geldfluss aus der Finanzierungstätigkeit (35 – 36)						0,00	0,00	0,00
SA5	Saldo (5) Geldfluss aus der voranschlagswirksamen Gebarung (Saldo 3 + Saldo 4)						-7.269,07	-8.900,00	1.630,93
273000	Bücherei								
Operative Gebarung									
SU 21 / 31	Summe Erträge / Einzahlungen operative Gebarung			0,00	0,00	0,00	0,00	0,00	0,00
1/273000-459000	Sonstige Verbrauchsgüter			2221	3221	23	1.229,85	1.000,00	229,85
1/273000-618100	Instandhaltung und Wartung EDV (Hardware/Software)			2224	3224	24	794,82	800,00	-5,18
1/273000-680700	Planmäßige Abschreibung			2226			517,44	0,00	517,44
1/273000-726000	Mitgliedsbeiträge an Institutionen			2225	3225	24	70,00	100,00	-30,00
SU 22 / 32	Summe Aufwendungen / Auszahlungen operative Gebarung			2.612,11	1.900,00	712,11	2.094,67	1.900,00	194,67
SA 0 / SA 1	(0) Nettoergebnis (21 - 22) / (1) Geldfluss operative Gebarung (31 – 32)			-2.612,11	-1.900,00	-712,11	-2.094,67	-1.900,00	-194,67
SU 23	Summe Haushaltsrücklagen			0,00	0,00	0,00	0,00	0,00	0,00
SA00	Nettoergebnis nach Zuw./Entn. Haushaltsrücklagen (Saldo 0 +/- SU23)			-2.612,11	-1.900,00	-712,11			
Investive Gebarung									
SU 33	Summe Einzahlungen investive Gebarung						0,00	0,00	0,00
1/273000-042000	Amts-, Betriebs- und Geschäftsausstattung				3415	2	0,00	0,00	0,00
SU 34	Summe Auszahlungen investive Gebarung						5.174,40	7.000,00	-1.825,60
SA2	Saldo (2) Geldfluss aus der Investiven Gebarung (33 – 34)						-5.174,40	-7.000,00	1.825,60
SA3	Saldo (3) Nettofinanzierungssaldo (Saldo 1 + Saldo 2)						-7.269,07	-8.900,00	1.630,93
Finanzierungstätigkeit									
SU 35	Summe Einzahlungen aus der Finanzierungstätigkeit						0,00	0,00	0,00
SU 36	Summe Auszahlungen aus der Finanzierungstätigkeit						0,00	0,00	0,00
SA4	Saldo (4) Geldfluss aus der Finanzierungstätigkeit (35 – 36)						0,00	0,00	0,00

		MVAG MVAG VCQU			Ergebnisrechnung			Finanzierungsrechnung		
		EH	FH		RA 2025	VA 2025	RA - VA	RA 2025	VA 2025	RA - VA
SA5	Saldo (5) Geldfluss aus der voranschlagswirksamen Gebarung (Saldo 3 + Saldo 4)							-7.269,07	-8.900,00	1.630,93
28	Forschung und Wissenschaft									
SA 0 / SA 1	(0) Nettoergebnis (21 - 22) / (1) Geldfluss operative Gebarung (31 - 32)				-58.361,34	-60.800,00	2.438,66	-58.661,34	-60.800,00	2.138,66
SA00	Nettoergebnis nach Zuw./Entn. Haushaltsrücklagen (Saldo 0 +/- SU23)				-58.361,34	-60.800,00	2.438,66			
SA2	Saldo (2) Geldfluss aus der Investiven Gebarung (33 - 34)							0,00	0,00	0,00
SA3	Saldo (3) Nettofinanzierungssaldo (Saldo 1 + Saldo 2)							-58.661,34	-60.800,00	2.138,66
SA4	Saldo (4) Geldfluss aus der Finanzierungstätigkeit (35 - 36)							0,00	0,00	0,00
SA5	Saldo (5) Geldfluss aus der voranschlagswirksamen Gebarung (Saldo 3 + Saldo 4)							-58.661,34	-60.800,00	2.138,66
282	Studienbeihilfen									
SA 0 / SA 1	(0) Nettoergebnis (21 - 22) / (1) Geldfluss operative Gebarung (31 - 32)				-8.700,00	-8.400,00	-300,00	-9.000,00	-8.400,00	-600,00
SA00	Nettoergebnis nach Zuw./Entn. Haushaltsrücklagen (Saldo 0 +/- SU23)				-8.700,00	-8.400,00	-300,00			
SA2	Saldo (2) Geldfluss aus der Investiven Gebarung (33 - 34)							0,00	0,00	0,00
SA3	Saldo (3) Nettofinanzierungssaldo (Saldo 1 + Saldo 2)							-9.000,00	-8.400,00	-600,00
SA4	Saldo (4) Geldfluss aus der Finanzierungstätigkeit (35 - 36)							0,00	0,00	0,00
SA5	Saldo (5) Geldfluss aus der voranschlagswirksamen Gebarung (Saldo 3 + Saldo 4)							-9.000,00	-8.400,00	-600,00
282000	Studienbeihilfen									
Operative Gebarung										
SU 21 / 31	Summe Erträge / Einzahlungen operative Gebarung				0,00	0,00	0,00	0,00	0,00	0,00
1/282000-768000	Zuzugsförderung	2234	3234	27	8.700,00	8.400,00	300,00	9.000,00	8.400,00	600,00
SU 22 / 32	Summe Aufwendungen / Auszahlungen operative Gebarung				8.700,00	8.400,00	300,00	9.000,00	8.400,00	600,00
SA 0 / SA 1	(0) Nettoergebnis (21 - 22) / (1) Geldfluss operative Gebarung (31 - 32)				-8.700,00	-8.400,00	-300,00	-9.000,00	-8.400,00	-600,00
SU 23	Summe Haushaltsrücklagen				0,00	0,00	0,00	0,00	0,00	0,00
SA00	Nettoergebnis nach Zuw./Entn. Haushaltsrücklagen (Saldo 0 +/- SU23)				-8.700,00	-8.400,00	-300,00			
Investive Gebarung										
SU 33	Summe Einzahlungen investive Gebarung							0,00	0,00	0,00
SU 34	Summe Auszahlungen investive Gebarung							0,00	0,00	0,00
SA2	Saldo (2) Geldfluss aus der Investiven Gebarung (33 - 34)							0,00	0,00	0,00
SA3	Saldo (3) Nettofinanzierungssaldo (Saldo 1 + Saldo 2)							-9.000,00	-8.400,00	-600,00
Finanzierungstätigkeit										
SU 35	Summe Einzahlungen aus der Finanzierungstätigkeit							0,00	0,00	0,00
SU 36	Summe Auszahlungen aus der Finanzierungstätigkeit							0,00	0,00	0,00
SA4	Saldo (4) Geldfluss aus der Finanzierungstätigkeit (35 - 36)							0,00	0,00	0,00
SA5	Saldo (5) Geldfluss aus der voranschlagswirksamen Gebarung (Saldo 3 + Saldo 4)							-9.000,00	-8.400,00	-600,00

	MVAG	MVAG	VCQU	Ergebnisrechnung			Finanzierungsrechnung		
				EH	FH	RA 2025	VA 2025	RA - VA	RA 2025
289	Sonstige Einrichtungen und Maßnahmen								
SA 0 / SA 1	(0) Nettoergebnis (21 - 22) / (1) Geldfluss operative Gebarung (31 – 32)			-49.661,34	-52.400,00	2.738,66	-49.661,34	-52.400,00	2.738,66
SA00	Nettoergebnis nach Zuw./Entn. Haushaltsrücklagen (Saldo 0 +/- SU23)			-49.661,34	-52.400,00	2.738,66			
SA2	Saldo (2) Geldfluss aus der Investiven Gebarung (33 – 34)						0,00	0,00	0,00
SA3	Saldo (3) Nettofinanzierungssaldo (Saldo 1 + Saldo 2)						-49.661,34	-52.400,00	2.738,66
SA4	Saldo (4) Geldfluss aus der Finanzierungstätigkeit (35 – 36)						0,00	0,00	0,00
SA5	Saldo (5) Geldfluss aus der voranschlagswirksamen Gebarung (Saldo 3 + Saldo 4)						-49.661,34	-52.400,00	2.738,66
289000	Forschungsprojekt "Rurasmus"								
Operative Gebarung									
2/289000+861000	Transfers von Ländern, Landesfonds und Landeskammern	2121	3121	1.816,56	2.500,00	-683,44	1.816,56	2.500,00	-683,44
SU 21 / 31	Summe Erträge / Einzahlungen operative Gebarung			1.816,56	2.500,00	-683,44	1.816,56	2.500,00	-683,44
1/289000-459000	Sonstige Verbrauchsgüter	2221	3221	4.554,32	4.000,00	554,32	4.554,32	4.000,00	554,32
1/289000-523000	Geldbezüge der nicht ganzjährig beschäftigten Arbeiterinnen und Arbeiter	2211	3211	10.108,43	10.100,00	8,43	10.108,43	10.100,00	8,43
1/289000-580000	Dienstgeberbeiträge zum Ausgleichsfonds für Familienbeihilfen	2212	3212	2.008,27	2.000,00	8,27	2.008,27	2.000,00	8,27
1/289000-582000	Sonstige Dienstgeberbeiträge zur sozialen Sicherheit	2212	3212	373,99	400,00	-26,01	373,99	400,00	-26,01
1/289000-700000	Miet- und Pachtaufwand	2223	3223	2.961,14	8.000,00	-5.038,86	2.961,14	8.000,00	-5.038,86
1/289000-720109	Kostenbeiträge (Kostensätze) für Leistungen	2225	3225	1.305,46	1.000,00	305,46	1.305,46	1.000,00	305,46
1/289000-728000	Entgelte für sonstige Leistungen	2225	3225	5.110,29	4.400,00	710,29	5.110,29	4.400,00	710,29
1/289000-757000	Transfers an private Organisationen ohne Erwerbszweck	2234	3234	25.056,00	25.000,00	56,00	25.056,00	25.000,00	56,00
SU 22 / 32	Summe Aufwendungen / Auszahlungen operative Gebarung			51.477,90	54.900,00	-3.422,10	51.477,90	54.900,00	-3.422,10
SA 0 / SA 1	(0) Nettoergebnis (21 - 22) / (1) Geldfluss operative Gebarung (31 – 32)			-49.661,34	-52.400,00	2.738,66	-49.661,34	-52.400,00	2.738,66
SU 23	Summe Haushaltsrücklagen			0,00	0,00	0,00	0,00	0,00	0,00
SA00	Nettoergebnis nach Zuw./Entn. Haushaltsrücklagen (Saldo 0 +/- SU23)			-49.661,34	-52.400,00	2.738,66			
Investive Gebarung									
SU 33	Summe Einzahlungen investive Gebarung						0,00	0,00	0,00
SU 34	Summe Auszahlungen investive Gebarung						0,00	0,00	0,00
SA2	Saldo (2) Geldfluss aus der Investiven Gebarung (33 – 34)						0,00	0,00	0,00
SA3	Saldo (3) Nettofinanzierungssaldo (Saldo 1 + Saldo 2)						-49.661,34	-52.400,00	2.738,66
Finanzierungstätigkeit									
SU 35	Summe Einzahlungen aus der Finanzierungstätigkeit						0,00	0,00	0,00
SU 36	Summe Auszahlungen aus der Finanzierungstätigkeit						0,00	0,00	0,00
SA4	Saldo (4) Geldfluss aus der Finanzierungstätigkeit (35 – 36)						0,00	0,00	0,00

	MVAG		VCQU	Ergebnisrechnung			Finanzierungsrechnung		
	EH	FH		RA 2025	VA 2025	RA - VA	RA 2025	VA 2025	RA - VA
SA5	Saldo (5) Geldfluss aus der voranschlagswirksamen Gebarung (Saldo 3 + Saldo 4)						-49.661,34	-52.400,00	2.738,66

	MVAG EH	MVAG FH	VCQU	Ergebnisrechnung			Finanzierungsrechnung		
				RA 2025	VA 2025	RA - VA	RA 2025	VA 2025	RA - VA
3 Kunst, Kultur und Kultus									
SA 0 / SA 1		(0) Nettoergebnis (21 - 22) / (1) Geldfluss operative Gebarung (31 – 32)		-587.330,87	-641.900,00	54.569,13	-551.092,79	-603.100,00	52.007,21
SA00		Nettoergebnis nach Zuw./Entn. Haushaltsrücklagen (Saldo 0 +/- SU23)		-541.258,72	-641.900,00	100.641,28			
SA2		Saldo (2) Geldfluss aus der Investiven Gebarung (33 – 34)					-15.485,30	-30.200,00	14.714,70
SA3		Saldo (3) Nettofinanzierungssaldo (Saldo 1 + Saldo 2)					-566.578,09	-633.300,00	66.721,91
SA4		Saldo (4) Geldfluss aus der Finanzierungstätigkeit (35 – 36)					0,00	0,00	0,00
SA5		Saldo (5) Geldfluss aus der voranschlagswirksamen Gebarung (Saldo 3 + Saldo 4)					-566.578,09	-633.300,00	66.721,91
32 Musik und darstellende Kunst									
SA 0 / SA 1		(0) Nettoergebnis (21 - 22) / (1) Geldfluss operative Gebarung (31 – 32)		-116.578,48	-151.300,00	34.721,52	-111.086,12	-145.000,00	33.913,88
SA00		Nettoergebnis nach Zuw./Entn. Haushaltsrücklagen (Saldo 0 +/- SU23)		-116.578,48	-151.300,00	34.721,52			
SA2		Saldo (2) Geldfluss aus der Investiven Gebarung (33 – 34)					-3.150,00	-3.200,00	50,00
SA3		Saldo (3) Nettofinanzierungssaldo (Saldo 1 + Saldo 2)					-114.236,12	-148.200,00	33.963,88
SA4		Saldo (4) Geldfluss aus der Finanzierungstätigkeit (35 – 36)					0,00	0,00	0,00
SA5		Saldo (5) Geldfluss aus der voranschlagswirksamen Gebarung (Saldo 3 + Saldo 4)					-114.236,12	-148.200,00	33.963,88
320 Ausbildung in Musik und darstellender Kunst									
SA 0 / SA 1		(0) Nettoergebnis (21 - 22) / (1) Geldfluss operative Gebarung (31 – 32)		-74.191,49	-93.400,00	19.208,51	-68.791,34	-87.100,00	18.308,66
SA00		Nettoergebnis nach Zuw./Entn. Haushaltsrücklagen (Saldo 0 +/- SU23)		-74.191,49	-93.400,00	19.208,51			
SA2		Saldo (2) Geldfluss aus der Investiven Gebarung (33 – 34)					-3.150,00	-3.200,00	50,00
SA3		Saldo (3) Nettofinanzierungssaldo (Saldo 1 + Saldo 2)					-71.941,34	-90.300,00	18.358,66
SA4		Saldo (4) Geldfluss aus der Finanzierungstätigkeit (35 – 36)					0,00	0,00	0,00
SA5		Saldo (5) Geldfluss aus der voranschlagswirksamen Gebarung (Saldo 3 + Saldo 4)					-71.941,34	-90.300,00	18.358,66
320000 Ausbildung in Musik und darstellender Kunst									
Operative Gebarung									
SU 21 / 31		Summe Erträge / Einzahlungen operative Gebarung		0,00	0,00	0,00	0,00	0,00	0,00
1/320000-680700		Planmäßige Abschreibung	2226	2.365,74	2.400,00	-34,26	0,00	0,00	0,00
SU 22 / 32		Summe Aufwendungen / Auszahlungen operative Gebarung		2.365,74	2.400,00	-34,26	0,00	0,00	0,00
SA 0 / SA 1		(0) Nettoergebnis (21 - 22) / (1) Geldfluss operative Gebarung (31 – 32)		-2.365,74	-2.400,00	34,26	0,00	0,00	0,00
SU 23		Summe Haushaltsrücklagen		0,00	0,00	0,00	0,00	0,00	0,00
SA00		Nettoergebnis nach Zuw./Entn. Haushaltsrücklagen (Saldo 0 +/- SU23)		-2.365,74	-2.400,00	34,26			
Investive Gebarung									
SU 33		Summe Einzahlungen investive Gebarung					0,00	0,00	0,00
SU 34		Summe Auszahlungen investive Gebarung					0,00	0,00	0,00
SA2		Saldo (2) Geldfluss aus der Investiven Gebarung (33 – 34)					0,00	0,00	0,00
SA3		Saldo (3) Nettofinanzierungssaldo (Saldo 1 + Saldo 2)					0,00	0,00	0,00
Finanzierungstätigkeit									
SU 35		Summe Einzahlungen aus der Finanzierungstätigkeit					0,00	0,00	0,00

		MVAG MVAG VCQU			Ergebnisrechnung			Finanzierungsrechnung		
		EH	FH		RA 2025	VA 2025	RA - VA	RA 2025	VA 2025	RA - VA
SU 36	Summe Auszahlungen aus der Finanzierungstätigkeit							0,00	0,00	0,00
SA4	Saldo (4) Geldfluss aus der Finanzierungstätigkeit (35 – 36)							0,00	0,00	0,00
SA5	Saldo (5) Geldfluss aus der voranschlagswirksamen Gebarung (Saldo 3 + Saldo 4)							0,00	0,00	0,00
320100	Musikschule									
Operative Gebarung										
2/320100+810000	Leistungserlöse	2114	3114	13	1.460,00	1.400,00	60,00	1.460,00	1.400,00	60,00
2/320100+816000	MS-Btg.für Auswärtige	2114	3114	13	12.204,00	10.000,00	2.204,00	12.092,60	10.000,00	2.092,60
2/320100+860000	KPC Förderung, Transfer des Bundes (Umstellung LED)	2121	3121		0,00	1.500,00	-1.500,00	0,00	1.500,00	-1.500,00
SU 21 / 31	Summe Erträge / Einzahlungen operative Gebarung				13.664,00	12.900,00	764,00	13.552,60	12.900,00	652,60
1/320100-400000	Geringwertige Güter	2221	3221	23	420,00	1.000,00	-580,00	420,00	1.000,00	-580,00
1/320100-454000	Reinigungsmittel	2221	3221	23	947,41	1.000,00	-52,59	947,41	1.000,00	-52,59
1/320100-456000	Schreib-, Zeichen- und sonstige Büromittel	2221	3221	23	361,09	300,00	61,09	342,69	300,00	42,69
1/320100-457000	Druckwerke	2221	3221	23	261,90	300,00	-38,10	261,90	300,00	-38,10
1/320100-458000	Hausapotheke	2221	3221	23	0,00	100,00	-100,00	0,00	100,00	-100,00
1/320100-459000	Sonstige Verbrauchsgüter	2221	3221	23	166,90	400,00	-233,10	477,66	400,00	77,66
1/320100-511000	Geldbezüge - VB in handwerkli.Verwendung	2211	3211	20	9.983,02	9.800,00	183,02	9.983,02	9.800,00	183,02
1/320100-523000	Geldbezüge - Arbeiter nicht ganzj.b	2211	3211	20	3.699,28	1.500,00	2.199,28	3.699,28	1.500,00	2.199,28
1/320100-580000	Dienstgeberbeiträge z.Ausgl.Fonds	2212	3212	20	347,03	400,00	-52,97	347,03	400,00	-52,97
1/320100-582000	Sonst.Dienstgeberbtg.soz. Sich.	2212	3212	20	2.136,14	2.100,00	36,14	2.136,14	2.100,00	36,14
1/320100-592000	Dotierung von Rückstellungen für Jubiläumszuwendungen	2214			0,00	300,00	-300,00	0,00	0,00	0,00
1/320100-600100	Strom	2222	3222	24	721,01	3.000,00	-2.278,99	721,01	3.000,00	-2.278,99
1/320100-600300	Fernwärme	2222	3222	24	4.500,00	4.600,00	-100,00	4.500,00	4.600,00	-100,00
1/320100-614000	Instandhaltung Gebäude	2224	3224	24	13.090,28	20.300,00	-7.209,72	14.438,60	20.300,00	-5.861,40
1/320100-618000	Instandhaltung von Betriebseinrichtung	2224	3224	24	1.543,29	1.600,00	-56,71	1.543,29	1.600,00	-56,71
1/320100-630000	Postdienste	2222	3222	24	425,88	500,00	-74,12	425,88	500,00	-74,12
1/320100-631000	Telekommunikationsdienste	2222	3222	24	522,69	1.000,00	-477,31	522,69	1.000,00	-477,31
1/320100-670000	Versicherungen	2222	3222	24	5.504,60	5.300,00	204,60	5.504,60	5.300,00	204,60
1/320100-680700	Planmäßige Abschreibung - Amts-, Betriebs und Geschäftsausstattung	2226			4.491,67	3.600,00	891,67	0,00	0,00	0,00
1/320100-700000	Miet- und Pachtaufwand	2223	3223	24	9.605,74	17.000,00	-7.394,26	9.605,74	17.000,00	-7.394,26
1/320100-710000	Öffentliche Abgaben,ohne Gebühr gem	2225	3225	24	418,05	1.500,00	-1.081,95	418,05	1.500,00	-1.081,95
1/320100-720109	Kostenbeiträge (Kostensätze) für Leistungen	2225	3225	24	0,00	1.500,00	-1.500,00	0,00	1.500,00	-1.500,00
1/320100-728000	Entgelte für sonstige Leistungen	2225	3225	24	3.877,23	3.000,00	877,23	3.582,41	3.000,00	582,41

		MVAG			Ergebnisrechnung			Finanzierungsrechnung		
		EH	FH	VCQU	RA 2025	VA 2025	RA - VA	RA 2025	VA 2025	RA - VA
1/320100-728001	Energieausweis - Entgelte für sonstige Leistungen	2225	3225		6.640,61	8.800,00	-2.159,39	6.640,61	8.800,00	-2.159,39
1/320100-728002/2	Entgelte für sonstige Leistungen (LK Sekretariat)	2225	3225	24	8.873,92	11.000,00	-2.126,08	8.873,92	11.000,00	-2.126,08
1/320100-755001	Transfers an Immo KG	2233	3233	27	5.841,23	3.000,00	2.841,23	5.841,23	3.000,00	2.841,23
1/320100-768000	Musikschulgeldbeiträge	2234	3234	27	1.110,78	1.000,00	110,78	1.110,78	1.000,00	110,78
SU 22 / 32	Summe Aufwendungen / Auszahlungen operative Gebarung				85.489,75	103.900,00	-18.410,25	82.343,94	100.000,00	-17.656,06
SA 0 / SA 1	(0) Nettoergebnis (21 - 22) / (1) Geldfluss operative Gebarung (31 - 32)				-71.825,75	-91.000,00	19.174,25	-68.791,34	-87.100,00	18.308,66
SU 23	Summe Haushaltsrücklagen				0,00	0,00	0,00	0,00	0,00	0,00
SA00	Nettoergebnis nach Zuw./Entn. Haushaltsrücklagen (Saldo 0 +/- SU23)				-71.825,75	-91.000,00	19.174,25			
Investive Gebarung										
SU 33	Summe Einzahlungen investive Gebarung							0,00	0,00	0,00
1/320100-042000	Betriebsausstattung		3415	2 41	0,00	0,00	0,00	3.150,00	3.200,00	-50,00
SU 34	Summe Auszahlungen investive Gebarung							3.150,00	3.200,00	-50,00
SA2	Saldo (2) Geldfluss aus der Investiven Gebarung (33 - 34)							-3.150,00	-3.200,00	50,00
SA3	Saldo (3) Nettofinanzierungssaldo (Saldo 1 + Saldo 2)							-71.941,34	-90.300,00	18.358,66
Finanzierungstätigkeit										
SU 35	Summe Einzahlungen aus der Finanzierungstätigkeit							0,00	0,00	0,00
SU 36	Summe Auszahlungen aus der Finanzierungstätigkeit							0,00	0,00	0,00
SA4	Saldo (4) Geldfluss aus der Finanzierungstätigkeit (35 - 36)							0,00	0,00	0,00
SA5	Saldo (5) Geldfluss aus der voranschlagswirksamen Gebarung (Saldo 3 + Saldo 4)							-71.941,34	-90.300,00	18.358,66

	MVAG	MVAG	VCQU	Ergebnisrechnung			Finanzierungsrechnung		
				EH	FH	RA 2025	VA 2025	RA - VA	RA 2025
321	Einrichtungen der Musikpflege								
SA 0 / SA 1	(0) Nettoergebnis (21 - 22) / (1) Geldfluss operative Gebarung (31 – 32)			-6.640,61	-8.800,00	2.159,39	-6.640,61	-8.800,00	2.159,39
SA00	Nettoergebnis nach Zuw./Entn. Haushaltsrücklagen (Saldo 0 +/- SU23)			-6.640,61	-8.800,00	2.159,39			
SA2	Saldo (2) Geldfluss aus der Investiven Gebarung (33 – 34)						0,00	0,00	0,00
SA3	Saldo (3) Nettofinanzierungssaldo (Saldo 1 + Saldo 2)						-6.640,61	-8.800,00	2.159,39
SA4	Saldo (4) Geldfluss aus der Finanzierungstätigkeit (35 – 36)						0,00	0,00	0,00
SA5	Saldo (5) Geldfluss aus der voranschlagswirksamen Gebarung (Saldo 3 + Saldo 4)						-6.640,61	-8.800,00	2.159,39
321000	Stadtkapelle								
Operative Gebarung									
SU 21 / 31	Summe Erträge / Einzahlungen operative Gebarung			0,00	0,00	0,00	0,00	0,00	0,00
1/321000-728001	Energieausweis - Entgelte für sonstige Leistungen	2225	3225	6.640,61	8.800,00	-2.159,39	6.640,61	8.800,00	-2.159,39
SU 22 / 32	Summe Aufwendungen / Auszahlungen operative Gebarung			6.640,61	8.800,00	-2.159,39	6.640,61	8.800,00	-2.159,39
SA 0 / SA 1	(0) Nettoergebnis (21 - 22) / (1) Geldfluss operative Gebarung (31 – 32)			-6.640,61	-8.800,00	2.159,39	-6.640,61	-8.800,00	2.159,39
SU 23	Summe Haushaltsrücklagen			0,00	0,00	0,00	0,00	0,00	0,00
SA00	Nettoergebnis nach Zuw./Entn. Haushaltsrücklagen (Saldo 0 +/- SU23)			-6.640,61	-8.800,00	2.159,39			
Investive Gebarung									
SU 33	Summe Einzahlungen investive Gebarung						0,00	0,00	0,00
SU 34	Summe Auszahlungen investive Gebarung						0,00	0,00	0,00
SA2	Saldo (2) Geldfluss aus der Investiven Gebarung (33 – 34)						0,00	0,00	0,00
SA3	Saldo (3) Nettofinanzierungssaldo (Saldo 1 + Saldo 2)						-6.640,61	-8.800,00	2.159,39
Finanzierungstätigkeit									
SU 35	Summe Einzahlungen aus der Finanzierungstätigkeit						0,00	0,00	0,00
SU 36	Summe Auszahlungen aus der Finanzierungstätigkeit						0,00	0,00	0,00
SA4	Saldo (4) Geldfluss aus der Finanzierungstätigkeit (35 – 36)						0,00	0,00	0,00
SA5	Saldo (5) Geldfluss aus der voranschlagswirksamen Gebarung (Saldo 3 + Saldo 4)						-6.640,61	-8.800,00	2.159,39

	MVAG	MVAG	VCQU	Ergebnisrechnung			Finanzierungsrechnung			
				EH	FH	RA 2025	VA 2025	RA - VA	RA 2025	VA 2025
322	Maßnahmen zur Förderung der Musikpflege									
SA 0 / SA 1	(0) Nettoergebnis (21 - 22) / (1) Geldfluss operative Gebarung (31 – 32)			-35.746,38	-49.100,00	13.353,62	-35.654,17	-49.100,00	13.445,83	
SA00	Nettoergebnis nach Zuw./Entn. Haushaltsrücklagen (Saldo 0 +/- SU23)			-35.746,38	-49.100,00	13.353,62				
SA2	Saldo (2) Geldfluss aus der Investiven Gebarung (33 – 34)						0,00	0,00	0,00	
SA3	Saldo (3) Nettofinanzierungssaldo (Saldo 1 + Saldo 2)						-35.654,17	-49.100,00	13.445,83	
SA4	Saldo (4) Geldfluss aus der Finanzierungstätigkeit (35 – 36)						0,00	0,00	0,00	
SA5	Saldo (5) Geldfluss aus der voranschlagswirksamen Gebarung (Saldo 3 + Saldo 4)						-35.654,17	-49.100,00	13.445,83	
322000	Maßnahmen zur Förderung der Musikpf Stadtkapelle									
Operative Gebarung										
SU 21 / 31	Summe Erträge / Einzahlungen operative Gebarung			0,00	0,00	0,00	0,00	0,00	0,00	
1/322000-400000	Geringwertige Wirtschaftsgüter	2221	3221	23	501,00	500,00	1,00	501,00	500,00	1,00
1/322000-600100	Strom	2222	3222	24	721,01	2.500,00	-1.778,99	721,01	2.500,00	-1.778,99
1/322000-600300	Fernwärme	2222	3222	24	3.000,00	3.600,00	-600,00	3.000,00	3.600,00	-600,00
1/322000-614000	Instandhaltung	2224	3224	24	3.410,82	500,00	2.910,82	3.410,82	500,00	2.910,82
1/322000-618000	Instandhaltung Musikinstrumente	2224	3224	24	0,00	1.000,00	-1.000,00	0,00	1.000,00	-1.000,00
1/322000-630000	Postdienste	2222	3222	24	257,40	300,00	-42,60	257,40	300,00	-42,60
1/322000-631000	Telekommunikationsdienste	2222	3222	24	12,50	300,00	-287,50	12,50	300,00	-287,50
1/322000-670000	Versicherungen	2222	3222	24	3.735,00	3.600,00	135,00	3.735,00	3.600,00	135,00
1/322000-700000	Miet- und Pachtaufwand	2223	3223	24	9.086,48	17.000,00	-7.913,52	9.086,48	17.000,00	-7.913,52
1/322000-710000	Öffentliche Abgaben, ohne Gebühr gem. Fag	2225	3225	24	128,28	1.800,00	-1.671,72	128,28	1.800,00	-1.671,72
1/322000-728000	Entgelte für sonstige Leistungen	2225	3225	24	2.493,89	2.500,00	-6,11	2.401,68	2.500,00	-98,32
1/322000-755001	Transfers an Unternehmen (ohne Finanzunternehmen) und andere	2233	3233	27	0,00	2.500,00	-2.500,00	0,00	2.500,00	-2.500,00
1/322000-757000	Subventionen	2234	3234	27	2.400,00	3.000,00	-600,00	2.400,00	3.000,00	-600,00
1/322000-757010	Kapelle Musikschubeitrag - Transfers an private Organisationen ohne Erwerbszweck	2234	3234	27	10.000,00	10.000,00	0,00	10.000,00	10.000,00	0,00
SU 22 / 32	Summe Aufwendungen / Auszahlungen operative Gebarung				35.746,38	49.100,00	-13.353,62	35.654,17	49.100,00	-13.445,83
SA 0 / SA 1	(0) Nettoergebnis (21 - 22) / (1) Geldfluss operative Gebarung (31 – 32)				-35.746,38	-49.100,00	13.353,62	-35.654,17	-49.100,00	13.445,83
SU 23	Summe Haushaltsrücklagen				0,00	0,00	0,00	0,00	0,00	0,00
SA00	Nettoergebnis nach Zuw./Entn. Haushaltsrücklagen (Saldo 0 +/- SU23)				-35.746,38	-49.100,00	13.353,62			
Investive Gebarung										
SU 33	Summe Einzahlungen investive Gebarung						0,00	0,00	0,00	
SU 34	Summe Auszahlungen investive Gebarung						0,00	0,00	0,00	
SA2	Saldo (2) Geldfluss aus der Investiven Gebarung (33 – 34)						0,00	0,00	0,00	
SA3	Saldo (3) Nettofinanzierungssaldo (Saldo 1 + Saldo 2)						-35.654,17	-49.100,00	13.445,83	
Finanzierungstätigkeit										

	MVAG	MVAG	VCQU	Ergebnisrechnung			Finanzierungsrechnung					
				EH	FH	RA 2025	VA 2025	RA - VA	RA 2025	VA 2025	RA - VA	
SU 35								0,00	0,00	0,00		
SU 36								0,00	0,00	0,00		
SA4								0,00	0,00	0,00		
SA5								-35.654,17	-49.100,00	13.445,83		
34	Museen und sonstige Sammlungen											
SA 0 / SA 1						-36.436,87	-47.900,00	11.463,13	-36.226,90	-47.900,00	11.673,10	
SA00						-36.436,87	-47.900,00	11.463,13				
SA2									0,00	0,00	0,00	
SA3									-36.226,90	-47.900,00	11.673,10	
SA4									0,00	0,00	0,00	
SA5									-36.226,90	-47.900,00	11.673,10	
340	Museen											
SA 0 / SA 1						-36.436,87	-47.900,00	11.463,13	-36.226,90	-47.900,00	11.673,10	
SA00						-36.436,87	-47.900,00	11.463,13				
SA2									0,00	0,00	0,00	
SA3									-36.226,90	-47.900,00	11.673,10	
SA4									0,00	0,00	0,00	
SA5									-36.226,90	-47.900,00	11.673,10	
340000	Museen											
Operative Gebarung												
SU 21 / 31						0,00	0,00	0,00	0,00	0,00	0,00	
1/340000-459000				2221	3221	23	357,43	300,00	57,43	237,46	300,00	-62,54
1/340000-600100				2222	3222	24	5.028,84	5.000,00	28,84	5.028,84	5.000,00	28,84
1/340000-600110				2222	3222		281,14	500,00	-218,86	281,14	500,00	-218,86
1/340000-631000				2222	3222	24	1.132,46	1.000,00	132,46	1.132,46	1.000,00	132,46
1/340000-670000				2222	3222	24	3.348,40	3.200,00	148,40	3.348,40	3.200,00	148,40
1/340000-700000				2223	3223	24	23.343,39	25.000,00	-1.656,61	23.343,39	25.000,00	-1.656,61
1/340000-720109				2225	3225		1.271,16	500,00	771,16	1.271,16	500,00	771,16
1/340000-728000				2225	3225	24	1.674,05	0,00	1.674,05	1.584,05	0,00	1.584,05
1/340000-757000				2234	3234	27	0,00	12.400,00	-12.400,00	0,00	12.400,00	-12.400,00
SU 22 / 32							36.436,87	47.900,00	-11.463,13	36.226,90	47.900,00	-11.673,10
SA 0 / SA 1							-36.436,87	-47.900,00	11.463,13	-36.226,90	-47.900,00	11.673,10
SU 23							0,00	0,00	0,00	0,00	0,00	0,00
SA00							-36.436,87	-47.900,00	11.463,13			
Investive Gebarung												

	MVAG	MVAG	VCQU	Ergebnisrechnung			Finanzierungsrechnung			
				EH	FH	RA 2025	VA 2025	RA - VA	RA 2025	VA 2025
SU 33								0,00	0,00	0,00
SU 34								0,00	0,00	0,00
SA2								0,00	0,00	0,00
SA3								-36.226,90	-47.900,00	11.673,10
Finanzierungstätigkeit										
SU 35								0,00	0,00	0,00
SU 36								0,00	0,00	0,00
SA4								0,00	0,00	0,00
SA5								-36.226,90	-47.900,00	11.673,10
36										
Heimatspflege										
SA 0 / SA 1								-241.275,74	-231.300,00	-9.975,74
SA00								-195.203,59	-231.300,00	36.096,41
SA2								-6.040,60	0,00	-6.040,60
SA3								-236.510,94	-221.900,00	-14.610,94
SA4								0,00	0,00	0,00
SA5								-236.510,94	-221.900,00	-14.610,94
363										
Altstadterhaltung und Ortsbildpflege										
SA 0 / SA 1								-237.182,44	-228.200,00	-8.982,44
SA00								-191.110,29	-228.200,00	37.089,71
SA2								-6.040,60	0,00	-6.040,60
SA3								-232.417,64	-218.800,00	-13.617,64
SA4								0,00	0,00	0,00
SA5								-232.417,64	-218.800,00	-13.617,64
363000										
Altstadterhaltung u. Ortsbildpflege										
Operative Gebarung										
2/363000+813000				2127				2.233,90	2.200,00	33,90
				Erträge aus der Auflösung von Investitionszuschüssen (Kapitaltransfers)				0,00	0,00	0,00
2/363000+823000				2131	3131	14		402,41	0,00	402,41
				sonstige Zinserträge				402,41	0,00	402,41
SU 21 / 31								2.636,31	2.200,00	436,31
1/363000-400000				2221	3221	23		230,00	6.000,00	-5.770,00
				Geringwertige Wirtschaftsgüter				230,00	6.000,00	-5.770,00
1/363000-452000				2221	3221	23		1.334,30	2.000,00	-665,70
				Treibstoffe				1.334,30	2.000,00	-665,70
1/363000-459000				2221	3221	23		20.075,53	15.000,00	5.075,53
				Sonstige Verbrauchsgüter				20.075,53	15.000,00	5.075,53
1/363000-618000				2224	3224	24		5.039,20	6.000,00	-960,80
				Instandhaltung von sonstigen Anlage - Betrieb- und Geschäftsausstattung				5.039,20	6.000,00	-960,80
1/363000-680100				2226				1.341,56	1.300,00	41,56
				Planmäßige Abschreibung				1.341,56	1.300,00	41,56

		MVAG			Ergebnisrechnung			Finanzierungsrechnung		
		EH	FH	VCQU	RA 2025	VA 2025	RA - VA	RA 2025	VA 2025	RA - VA
1/363000-680200	Planmäßige Abschreibung - Grundstückseinrichtungen und Infrastruktur	2226			2.918,74	2.900,00	18,74	0,00	0,00	0,00
1/363000-680600	Planmäßige Abschreibung - Technische Anlagen, Fahrzeuge und Maschinen	2226			5.996,25	5.000,00	996,25	0,00	0,00	0,00
1/363000-680700	Planmäßige Abschreibung - Amts-, Betriebs- u. Geschäftsausstattung	2226			2.980,90	2.400,00	580,90	0,00	0,00	0,00
1/363000-710100	Öffentliche Abgaben, ohne Gebühren gemäß FAG	2225	3225	24	100,60	0,00	100,60	100,60	0,00	100,60
1/363000-720109	Kostenbeiträge (Kostenersätze) für Leistungen	2225	3225	24	124.366,81	116.000,00	8.366,81	124.366,81	116.000,00	8.366,81
1/363000-728000	Entgelte für sonstige Leistungen	2225	3225	24	7.255,40	15.000,00	-7.744,60	7.255,40	15.000,00	-7.744,60
1/363000-728010	Fremdleistungen	2225	3225	24	20.934,84	15.000,00	5.934,84	20.934,84	15.000,00	5.934,84
1/363000-757000	Transfers an private Organisationen ohne Erwerbszweck	2234	3234		6.000,00	6.000,00	0,00	6.000,00	6.000,00	0,00
SU 22 / 32	Summe Aufwendungen / Auszahlungen operative Gebarung				198.574,13	192.600,00	5.974,13	185.336,68	181.000,00	4.336,68
SA 0 / SA 1	(0) Nettoergebnis (21 - 22) / (1) Geldfluss operative Gebarung (31 - 32)				-195.937,82	-190.400,00	-5.537,82	-184.934,27	-181.000,00	-3.934,27
2/363000+894000	Entnahmen von zweckgebundenen Haushaltsrücklagen	2301			46.072,15	0,00	46.072,15	0,00	0,00	0,00
SU 23	Summe Haushaltsrücklagen				46.072,15	0,00	46.072,15	0,00	0,00	0,00
SA00	Nettoergebnis nach Zuw./Entn. Haushaltsrücklagen (Saldo 0 +/- SU23)				-149.865,67	-190.400,00	40.534,33			
Investive Gebarung										
SU 33	Summe Einzahlungen investive Gebarung							0,00	0,00	0,00
1/363000-042000	Amts-, Betriebs- u. Geschäftsausstattung		3415	2 41	0,00	0,00	0,00	6.040,60	0,00	6.040,60
SU 34	Summe Auszahlungen investive Gebarung							6.040,60	0,00	6.040,60
SA2	Saldo (2) Geldfluss aus der Investiven Gebarung (33 - 34)							-6.040,60	0,00	-6.040,60
SA3	Saldo (3) Nettofinanzierungssaldo (Saldo 1 + Saldo 2)							-190.974,87	-181.000,00	-9.974,87
Finanzierungstätigkeit										
SU 35	Summe Einzahlungen aus der Finanzierungstätigkeit							0,00	0,00	0,00
SU 36	Summe Auszahlungen aus der Finanzierungstätigkeit							0,00	0,00	0,00
SA4	Saldo (4) Geldfluss aus der Finanzierungstätigkeit (35 - 36)							0,00	0,00	0,00
SA5	Saldo (5) Geldfluss aus der voranschlagswirksamen Gebarung (Saldo 3 + Saldo 4)							-190.974,87	-181.000,00	-9.974,87
363001	Altstadt									
Operative Gebarung										
SU 21 / 31	Summe Erträge / Einzahlungen operative Gebarung				0,00	0,00	0,00	0,00	0,00	0,00
1/363001-459000	Sonstige Verbrauchsgüter	2221	3221	23	3.173,50	4.700,00	-1.526,50	3.173,50	4.700,00	-1.526,50
1/363001-613000	Instandhaltung von sonstigen Grundstückseinrichtungen	2224	3224	24	2.399,04	2.400,00	-0,96	2.399,04	2.400,00	-0,96
1/363001-720109	Kostenbeiträge (Kostenersätze) für Leistungen	2225	3225	24	17.643,80	12.000,00	5.643,80	17.643,80	12.000,00	5.643,80

		MVAG			Ergebnisrechnung			Finanzierungsrechnung		
		EH	FH	VCQU	RA 2025	VA 2025	RA - VA	RA 2025	VA 2025	RA - VA
1/363001-728000	Entgelte für sonstige Leistungen	2225	3225	24	1.024,65	1.000,00	24,65	998,40	1.000,00	-1,60
SU 22 / 32	Summe Aufwendungen / Auszahlungen operative Gebarung				24.240,99	20.100,00	4.140,99	24.214,74	20.100,00	4.114,74
SA 0 / SA 1	(0) Nettoergebnis (21 - 22) / (1) Geldfluss operative Gebarung (31 - 32)				-24.240,99	-20.100,00	-4.140,99	-24.214,74	-20.100,00	-4.114,74
SU 23	Summe Haushaltsrücklagen				0,00	0,00	0,00	0,00	0,00	0,00
SA00	Nettoergebnis nach Zuw./Entn. Haushaltsrücklagen (Saldo 0 +/- SU23)				-24.240,99	-20.100,00	-4.140,99			
Investive Gebarung										
SU 33	Summe Einzahlungen investive Gebarung							0,00	0,00	0,00
SU 34	Summe Auszahlungen investive Gebarung							0,00	0,00	0,00
SA2	Saldo (2) Geldfluss aus der Investiven Gebarung (33 - 34)							0,00	0,00	0,00
SA3	Saldo (3) Nettofinanzierungssaldo (Saldo 1 + Saldo 2)							-24.214,74	-20.100,00	-4.114,74
Finanzierungstätigkeit										
SU 35	Summe Einzahlungen aus der Finanzierungstätigkeit							0,00	0,00	0,00
SU 36	Summe Auszahlungen aus der Finanzierungstätigkeit							0,00	0,00	0,00
SA4	Saldo (4) Geldfluss aus der Finanzierungstätigkeit (35 - 36)							0,00	0,00	0,00
SA5	Saldo (5) Geldfluss aus der voranschlagswirksamen Gebarung (Saldo 3 + Saldo 4)							-24.214,74	-20.100,00	-4.114,74
363100	Blumenschmuckwettbewerb									
Operative Gebarung										
SU 21 / 31	Summe Erträge / Einzahlungen operative Gebarung				0,00	0,00	0,00	0,00	0,00	0,00
1/363100-459000	Sonstige Verbrauchsgüter	2221	3221	23	1.151,70	1.000,00	151,70	1.376,10	1.000,00	376,10
1/363100-630000	Postdienste	2222	3222	24	575,80	600,00	-24,20	575,80	600,00	-24,20
1/363100-728000	Entgelte für sonstige Leistungen	2225	3225	24	4.066,00	3.500,00	566,00	4.066,00	3.500,00	566,00
SU 22 / 32	Summe Aufwendungen / Auszahlungen operative Gebarung				5.793,50	5.100,00	693,50	6.017,90	5.100,00	917,90
SA 0 / SA 1	(0) Nettoergebnis (21 - 22) / (1) Geldfluss operative Gebarung (31 - 32)				-5.793,50	-5.100,00	-693,50	-6.017,90	-5.100,00	-917,90
SU 23	Summe Haushaltsrücklagen				0,00	0,00	0,00	0,00	0,00	0,00
SA00	Nettoergebnis nach Zuw./Entn. Haushaltsrücklagen (Saldo 0 +/- SU23)				-5.793,50	-5.100,00	-693,50			
Investive Gebarung										
SU 33	Summe Einzahlungen investive Gebarung							0,00	0,00	0,00
SU 34	Summe Auszahlungen investive Gebarung							0,00	0,00	0,00
SA2	Saldo (2) Geldfluss aus der Investiven Gebarung (33 - 34)							0,00	0,00	0,00
SA3	Saldo (3) Nettofinanzierungssaldo (Saldo 1 + Saldo 2)							-6.017,90	-5.100,00	-917,90
Finanzierungstätigkeit										
SU 35	Summe Einzahlungen aus der Finanzierungstätigkeit							0,00	0,00	0,00
SU 36	Summe Auszahlungen aus der Finanzierungstätigkeit							0,00	0,00	0,00
SA4	Saldo (4) Geldfluss aus der Finanzierungstätigkeit (35 - 36)							0,00	0,00	0,00
SA5	Saldo (5) Geldfluss aus der voranschlagswirksamen Gebarung (Saldo 3 + Saldo 4)							-6.017,90	-5.100,00	-917,90
363200	Ortsbildpflege Öffentliche Brunnen									

	MVAG	MVAG	VCQU	Ergebnisrechnung			Finanzierungsrechnung					
				EH	FH		RA 2025	VA 2025	RA - VA	RA 2025	VA 2025	RA - VA
Operative Gebarung												
SU 21 / 31	Summe Erträge / Einzahlungen operative Gebarung						0,00	0,00	0,00	0,00	0,00	
1/363200-459000	Sonstige Verbrauchsgüter	2221	3221				0,00	100,00	-100,00	0,00	100,00	-100,00
1/363200-600100	Strom	2222	3222	24			1.449,21	2.300,00	-850,79	1.449,21	2.300,00	-850,79
1/363200-600110	Energiebezüge (EEG)	2222	3222				32,30	500,00	-467,70	32,30	500,00	-467,70
1/363200-619000	Instandhaltung	2224	3224	24			3.709,66	1.700,00	2.009,66	3.709,66	1.700,00	2.009,66
1/363200-710000	Öffentliche Abgaben, ohne Gebühr gem	2225	3225	24			2.808,75	3.000,00	-191,25	2.808,75	3.000,00	-191,25
1/363200-720109	Kostenbeiträge (Kostenersätze) für Leistungen	2225	3225	24			3.210,21	5.000,00	-1.789,79	3.210,21	5.000,00	-1.789,79
SU 22 / 32	Summe Aufwendungen / Auszahlungen operative Gebarung						11.210,13	12.600,00	-1.389,87	11.210,13	12.600,00	-1.389,87
SA 0 / SA 1	(0) Nettoergebnis (21 - 22) / (1) Geldfluss operative Gebarung (31 - 32)						-11.210,13	-12.600,00	1.389,87	-11.210,13	-12.600,00	1.389,87
SU 23	Summe Haushaltsrücklagen						0,00	0,00	0,00	0,00	0,00	0,00
SA00	Nettoergebnis nach Zuw./Entn. Haushaltsrücklagen (Saldo 0 +/- SU23)						-11.210,13	-12.600,00	1.389,87			
Investive Gebarung												
SU 33	Summe Einzahlungen investive Gebarung									0,00	0,00	0,00
SU 34	Summe Auszahlungen investive Gebarung									0,00	0,00	0,00
SA2	Saldo (2) Geldfluss aus der Investiven Gebarung (33 - 34)									0,00	0,00	0,00
SA3	Saldo (3) Nettofinanzierungssaldo (Saldo 1 + Saldo 2)									-11.210,13	-12.600,00	1.389,87
Finanzierungstätigkeit												
SU 35	Summe Einzahlungen aus der Finanzierungstätigkeit									0,00	0,00	0,00
SU 36	Summe Auszahlungen aus der Finanzierungstätigkeit									0,00	0,00	0,00
SA4	Saldo (4) Geldfluss aus der Finanzierungstätigkeit (35 - 36)									0,00	0,00	0,00
SA5	Saldo (5) Geldfluss aus der voranschlagswirksamen Gebarung (Saldo 3 + Saldo 4)									-11.210,13	-12.600,00	1.389,87

	MVAG	MVAG VCQU			Ergebnisrechnung			Finanzierungsrechnung		
		EH	FH		RA 2025	VA 2025	RA - VA	RA 2025	VA 2025	RA - VA
369		Sonstige Einrichtungen und Maßnahmen								
SA 0 / SA 1		(0) Nettoergebnis (21 - 22) / (1) Geldfluss operative Gebarung (31 – 32)			-4.093,30	-3.100,00	-993,30	-4.093,30	-3.100,00	-993,30
SA00		Nettoergebnis nach Zuw./Entn. Haushaltsrücklagen (Saldo 0 +/- SU23)			-4.093,30	-3.100,00	-993,30			
SA2		Saldo (2) Geldfluss aus der Investiven Gebarung (33 – 34)						0,00	0,00	0,00
SA3		Saldo (3) Nettofinanzierungssaldo (Saldo 1 + Saldo 2)						-4.093,30	-3.100,00	-993,30
SA4		Saldo (4) Geldfluss aus der Finanzierungstätigkeit (35 – 36)						0,00	0,00	0,00
SA5		Saldo (5) Geldfluss aus der voranschlagswirksamen Gebarung (Saldo 3 + Saldo 4)						-4.093,30	-3.100,00	-993,30
369000		Heimatpflege								
Operative Gebarung										
SU 21 / 31		Summe Erträge / Einzahlungen operative Gebarung			0,00	0,00	0,00	0,00	0,00	0,00
1/369000-459000		Sonstige Verbrauchsgüter			13,03	0,00	13,03	13,03	0,00	13,03
1/369000-720109		2225	3225	24	3.037,85	1.100,00	1.937,85	3.037,85	1.100,00	1.937,85
		Leistungen								
1/369000-728000		2225	3225	24	610,80	600,00	10,80	610,80	600,00	10,80
		Entgelte für sonstige Leistungen								
1/369000-757000		2234	3234	27	0,00	400,00	-400,00	0,00	400,00	-400,00
		Subventionen								
SU 22 / 32		Summe Aufwendungen / Auszahlungen operative Gebarung			3.661,68	2.100,00	1.561,68	3.661,68	2.100,00	1.561,68
SA 0 / SA 1		(0) Nettoergebnis (21 - 22) / (1) Geldfluss operative Gebarung (31 – 32)			-3.661,68	-2.100,00	-1.561,68	-3.661,68	-2.100,00	-1.561,68
SU 23		Summe Haushaltsrücklagen			0,00	0,00	0,00	0,00	0,00	0,00
SA00		Nettoergebnis nach Zuw./Entn. Haushaltsrücklagen (Saldo 0 +/- SU23)			-3.661,68	-2.100,00	-1.561,68			
Investive Gebarung										
SU 33		Summe Einzahlungen investive Gebarung						0,00	0,00	0,00
SU 34		Summe Auszahlungen investive Gebarung						0,00	0,00	0,00
SA2		Saldo (2) Geldfluss aus der Investiven Gebarung (33 – 34)						0,00	0,00	0,00
SA3		Saldo (3) Nettofinanzierungssaldo (Saldo 1 + Saldo 2)						-3.661,68	-2.100,00	-1.561,68
Finanzierungstätigkeit										
SU 35		Summe Einzahlungen aus der Finanzierungstätigkeit						0,00	0,00	0,00
SU 36		Summe Auszahlungen aus der Finanzierungstätigkeit						0,00	0,00	0,00
SA4		Saldo (4) Geldfluss aus der Finanzierungstätigkeit (35 – 36)						0,00	0,00	0,00
SA5		Saldo (5) Geldfluss aus der voranschlagswirksamen Gebarung (Saldo 3 + Saldo 4)						-3.661,68	-2.100,00	-1.561,68
369100		Allgem. Beflagungen								
Operative Gebarung										
SU 21 / 31		Summe Erträge / Einzahlungen operative Gebarung			0,00	0,00	0,00	0,00	0,00	0,00
1/369100-400000		2221	3221	23	280,80	500,00	-219,20	280,80	500,00	-219,20
1/369100-720109		2225	3225	24	150,82	500,00	-349,18	150,82	500,00	-349,18
		Leistungen								
SU 22 / 32		Summe Aufwendungen / Auszahlungen operative Gebarung			431,62	1.000,00	-568,38	431,62	1.000,00	-568,38
SA 0 / SA 1		(0) Nettoergebnis (21 - 22) / (1) Geldfluss operative Gebarung (31 – 32)			-431,62	-1.000,00	568,38	-431,62	-1.000,00	568,38

	MVAG	MVAG	VCQU	Ergebnisrechnung			Finanzierungsrechnung					
				EH	FH	RA 2025	VA 2025	RA - VA	RA 2025	VA 2025	RA - VA	
SU 23						0,00	0,00	0,00	0,00	0,00	0,00	
SA00						-431,62	-1.000,00	568,38				
Investive Gebarung												
SU 33									0,00	0,00	0,00	
SU 34									0,00	0,00	0,00	
SA2									0,00	0,00	0,00	
SA3									-431,62	-1.000,00	568,38	
Finanzierungstätigkeit												
SU 35									0,00	0,00	0,00	
SU 36									0,00	0,00	0,00	
SA4									0,00	0,00	0,00	
SA5									-431,62	-1.000,00	568,38	
37 Rundfunk, Presse, Film und Medien												
SA 0 / SA 1						-1.862,79	-500,00	-1.362,79	-1.862,79	-500,00	-1.362,79	
SA00						-1.862,79	-500,00	-1.362,79				
SA2									0,00	0,00	0,00	
SA3									-1.862,79	-500,00	-1.362,79	
SA4									0,00	0,00	0,00	
SA5									-1.862,79	-500,00	-1.362,79	
370 Förderung von Rundfunk und Fernsehen												
SA 0 / SA 1						-566,79	-500,00	-66,79	-566,79	-500,00	-66,79	
SA00						-566,79	-500,00	-66,79				
SA2									0,00	0,00	0,00	
SA3									-566,79	-500,00	-66,79	
SA4									0,00	0,00	0,00	
SA5									-566,79	-500,00	-66,79	
370000 Förderung von Rundfunk / Fernsehen												
Operative Gebarung												
SU 21 / 31						0,00	0,00	0,00	0,00	0,00	0,00	
1/370000-619000				2224	3224	24	566,79	500,00	66,79	566,79	500,00	66,79
SU 22 / 32						566,79	500,00	66,79	566,79	500,00	66,79	
SA 0 / SA 1						-566,79	-500,00	-66,79	-566,79	-500,00	-66,79	
SU 23						0,00	0,00	0,00	0,00	0,00	0,00	
SA00						-566,79	-500,00	-66,79				
Investive Gebarung												

	MVAG	MVAG	VCQU	Ergebnisrechnung			Finanzierungsrechnung			
				EH	FH	RA 2025	VA 2025	RA - VA	RA 2025	VA 2025
SU 33								0,00	0,00	0,00
SU 34								0,00	0,00	0,00
SA2								0,00	0,00	0,00
SA3								-566,79	-500,00	-66,79
Finanzierungstätigkeit										
SU 35								0,00	0,00	0,00
SU 36								0,00	0,00	0,00
SA4								0,00	0,00	0,00
SA5								-566,79	-500,00	-66,79

	MVAG	MVAG	VCQU	Ergebnisrechnung			Finanzierungsrechnung		
				EH	FH	RA 2025	VA 2025	RA - VA	RA 2025
371	Förderung von Presse, Film und Medien								
SA 0 / SA 1	(0) Nettoergebnis (21 - 22) / (1) Geldfluss operative Gebarung (31 – 32)			-1.296,00	0,00	-1.296,00	-1.296,00	0,00	-1.296,00
SA00	Nettoergebnis nach Zuw./Entn. Haushaltsrücklagen (Saldo 0 +/- SU23)			-1.296,00	0,00	-1.296,00			
SA2	Saldo (2) Geldfluss aus der Investiven Gebarung (33 – 34)						0,00	0,00	0,00
SA3	Saldo (3) Nettofinanzierungssaldo (Saldo 1 + Saldo 2)						-1.296,00	0,00	-1.296,00
SA4	Saldo (4) Geldfluss aus der Finanzierungstätigkeit (35 – 36)						0,00	0,00	0,00
SA5	Saldo (5) Geldfluss aus der voranschlagswirksamen Gebarung (Saldo 3 + Saldo 4)						-1.296,00	0,00	-1.296,00
371001	Förderung von Presse- Stadtmagazin								
Operative Gebarung									
SU 21 / 31	Summe Erträge / Einzahlungen operative Gebarung			0,00	0,00	0,00	0,00	0,00	0,00
1/371001-457000	Druckwerke	2221	3221	1.296,00	0,00	1.296,00	1.296,00	0,00	1.296,00
SU 22 / 32	Summe Aufwendungen / Auszahlungen operative Gebarung			1.296,00	0,00	1.296,00	1.296,00	0,00	1.296,00
SA 0 / SA 1	(0) Nettoergebnis (21 - 22) / (1) Geldfluss operative Gebarung (31 – 32)			-1.296,00	0,00	-1.296,00	-1.296,00	0,00	-1.296,00
SU 23	Summe Haushaltsrücklagen			0,00	0,00	0,00	0,00	0,00	0,00
SA00	Nettoergebnis nach Zuw./Entn. Haushaltsrücklagen (Saldo 0 +/- SU23)			-1.296,00	0,00	-1.296,00			
Investive Gebarung									
SU 33	Summe Einzahlungen investive Gebarung						0,00	0,00	0,00
SU 34	Summe Auszahlungen investive Gebarung						0,00	0,00	0,00
SA2	Saldo (2) Geldfluss aus der Investiven Gebarung (33 – 34)						0,00	0,00	0,00
SA3	Saldo (3) Nettofinanzierungssaldo (Saldo 1 + Saldo 2)						-1.296,00	0,00	-1.296,00
Finanzierungstätigkeit									
SU 35	Summe Einzahlungen aus der Finanzierungstätigkeit						0,00	0,00	0,00
SU 36	Summe Auszahlungen aus der Finanzierungstätigkeit						0,00	0,00	0,00
SA4	Saldo (4) Geldfluss aus der Finanzierungstätigkeit (35 – 36)						0,00	0,00	0,00
SA5	Saldo (5) Geldfluss aus der voranschlagswirksamen Gebarung (Saldo 3 + Saldo 4)						-1.296,00	0,00	-1.296,00

		MVAG			Ergebnisrechnung			Finanzierungsrechnung		
		EH	FH	VCQU	RA 2025	VA 2025	RA - VA	RA 2025	VA 2025	RA - VA
38	Sonstige Kulturpflege									
SA 0 / SA 1	(0) Nettoergebnis (21 - 22) / (1) Geldfluss operative Gebarung (31 – 32)				-188.960,29	-205.700,00	16.739,71	-169.229,94	-182.600,00	13.370,06
SA00	Nettoergebnis nach Zuw./Entn. Haushaltsrücklagen (Saldo 0 +/- SU23)				-188.960,29	-205.700,00	16.739,71			
SA2	Saldo (2) Geldfluss aus der Investiven Gebarung (33 – 34)							-6.294,70	-27.000,00	20.705,30
SA3	Saldo (3) Nettofinanzierungssaldo (Saldo 1 + Saldo 2)							-175.524,64	-209.600,00	34.075,36
SA4	Saldo (4) Geldfluss aus der Finanzierungstätigkeit (35 – 36)							0,00	0,00	0,00
SA5	Saldo (5) Geldfluss aus der voranschlagswirksamen Gebarung (Saldo 3 + Saldo 4)							-175.524,64	-209.600,00	34.075,36
380	Einrichtungen der Kulturpflege									
SA 0 / SA 1	(0) Nettoergebnis (21 - 22) / (1) Geldfluss operative Gebarung (31 – 32)				-70.018,13	-88.600,00	18.581,87	-48.307,45	-65.500,00	17.192,55
SA00	Nettoergebnis nach Zuw./Entn. Haushaltsrücklagen (Saldo 0 +/- SU23)				-70.018,13	-88.600,00	18.581,87			
SA2	Saldo (2) Geldfluss aus der Investiven Gebarung (33 – 34)							-6.294,70	-27.000,00	20.705,30
SA3	Saldo (3) Nettofinanzierungssaldo (Saldo 1 + Saldo 2)							-54.602,15	-92.500,00	37.897,85
SA4	Saldo (4) Geldfluss aus der Finanzierungstätigkeit (35 – 36)							0,00	0,00	0,00
SA5	Saldo (5) Geldfluss aus der voranschlagswirksamen Gebarung (Saldo 3 + Saldo 4)							-54.602,15	-92.500,00	37.897,85
380000	Kulturhaus									
	Operative Gebarung									
2/380000+811000	Einnahmen aus der Vermietung	2115	3115	14	70.527,47	70.000,00	527,47	66.421,62	70.000,00	-3.578,38
2/380000+829000	Sonstige Erträge	2116	3116	18	1.939,67	2.000,00	-60,33	1.939,67	2.000,00	-60,33
2/380000+829001	Sonstige Erträge	2116	3116		0,00	500,00	-500,00	560,00	500,00	60,00
SU 21 / 31	Summe Erträge / Einzahlungen operative Gebarung				72.467,14	72.500,00	-32,86	68.921,29	72.500,00	-3.578,71
1/380000-400000	Geringwertige Wirtschaftsgüter	2221	3221	23	0,00	1.500,00	-1.500,00	0,00	1.500,00	-1.500,00
1/380000-454000	Reinigungsmittel	2221	3221	23	6.434,83	7.000,00	-565,17	6.434,83	7.000,00	-565,17
1/380000-458000	Ärztliche Mittel (Hausapotheke)	2221	3221	23	299,58	200,00	99,58	299,58	200,00	99,58
1/380000-459000	Sonstige Verbrauchsgüter	2221	3221	23	354,19	1.000,00	-645,81	354,19	1.000,00	-645,81
1/380000-600100	Strom	2222	3222	24	9.724,70	11.000,00	-1.275,30	9.724,70	11.000,00	-1.275,30
1/380000-600110	Energiebezüge (EEG)	2222	3222		684,28	1.500,00	-815,72	684,28	1.500,00	-815,72
1/380000-600300	Fernwärme	2222	3222	24	21.198,08	23.000,00	-1.801,92	21.198,08	23.000,00	-1.801,92
1/380000-614000	Instandhaltung von Gebäuden	2224	3224	24	10.789,62	20.000,00	-9.210,38	10.558,34	20.000,00	-9.441,66
1/380000-618000	Instandhaltung der Einrichtung	2224	3224	24	2.463,96	1.000,00	1.463,96	2.463,96	1.000,00	1.463,96
1/380000-618100	Instandhaltung und Wartung EDV (Hardware/Software)	2224	3224	24	0,00	1.000,00	-1.000,00	0,00	1.000,00	-1.000,00
1/380000-631000	Telekommunikationsdienste	2222	3222	24	609,86	800,00	-190,14	560,31	800,00	-239,69
1/380000-670000	Versicherungen	2222	3222	24	3.308,59	3.200,00	108,59	3.308,59	3.200,00	108,59
1/380000-680300	Planmäßige Abschreibung - Gebäude und Bauten	2226			21.327,33	21.000,00	327,33	0,00	0,00	0,00
1/380000-680700	Planmäßige Abschreibung - Amts-, Betriebs- u. Geschäftsausstattung	2226			2.415,29	2.100,00	315,29	0,00	0,00	0,00
1/380000-700000	Miet- und Pachtaufwand	2223	3223	24	7.768,94	10.000,00	-2.231,06	7.768,94	10.000,00	-2.231,06

		MVAG			Ergebnisrechnung			Finanzierungsrechnung		
		EH	FH	VCQU	RA 2025	VA 2025	RA - VA	RA 2025	VA 2025	RA - VA
1/380000-710000	Öffentliche Abgaben, ohne Gebühr gem. Fag	2225	3225	24	2.775,98	5.000,00	-2.224,02	2.775,98	5.000,00	-2.224,02
1/380000-720109	Kostenbeiträge (Kostensätze) für Leistungen	2225	3225	24	2.439,05	2.500,00	-60,95	2.439,05	2.500,00	-60,95
1/380000-728000	Entgelte für sonstige Leistungen (Facility Manager)	2225	3225	24	22.383,46	20.000,00	2.383,46	21.763,56	20.000,00	1.763,56
1/380000-728001	Reinigung - Entgelte für sonstige Leistungen	2225	3225	24	21.829,81	18.000,00	3.829,81	21.216,63	18.000,00	3.216,63
1/380000-728002	Energieausweis - Entgelte für sonstige Leistungen	2225	3225		5.677,72	7.300,00	-1.622,28	5.677,72	7.300,00	-1.622,28
1/380000-755010	Transfers an Unternehmen (IMMO KG)	2233	3233	27	0,00	4.000,00	-4.000,00	0,00	4.000,00	-4.000,00
SU 22 / 32	Summe Aufwendungen / Auszahlungen operative Gebarung				142.485,27	161.100,00	-18.614,73	117.228,74	138.000,00	-20.771,26
SA 0 / SA 1	(0) Nettoergebnis (21 - 22) / (1) Geldfluss operative Gebarung (31 - 32)				-70.018,13	-88.600,00	18.581,87	-48.307,45	-65.500,00	17.192,55
SU 23	Summe Haushaltsrücklagen				0,00	0,00	0,00	0,00	0,00	0,00
SA00	Nettoergebnis nach Zuw./Entn. Haushaltsrücklagen (Saldo 0 +/- SU23)				-70.018,13	-88.600,00	18.581,87			
Investive Gebarung										
SU 33	Summe Einzahlungen investive Gebarung							0,00	0,00	0,00
1/380000-010001	Mieterinvestitionen - Gebäude und Bauten		3413	2	0,00	0,00	0,00	0,00	20.000,00	-20.000,00
5/380000-010001/1	Gebäude und Bauten- Mieterinvest. inkl. Überdachung Bereich Kulturhaus		3413	1 40	0,00	0,00	0,00	6.294,70	7.000,00	-705,30
SU 34	Summe Auszahlungen investive Gebarung							6.294,70	27.000,00	-20.705,30
SA2	Saldo (2) Geldfluss aus der Investiven Gebarung (33 - 34)							-6.294,70	-27.000,00	20.705,30
SA3	Saldo (3) Nettofinanzierungssaldo (Saldo 1 + Saldo 2)							-54.602,15	-92.500,00	37.897,85
Finanzierungstätigkeit										
SU 35	Summe Einzahlungen aus der Finanzierungstätigkeit							0,00	0,00	0,00
SU 36	Summe Auszahlungen aus der Finanzierungstätigkeit							0,00	0,00	0,00
SA4	Saldo (4) Geldfluss aus der Finanzierungstätigkeit (35 - 36)							0,00	0,00	0,00
SA5	Saldo (5) Geldfluss aus der voranschlagswirksamen Gebarung (Saldo 3 + Saldo 4)							-54.602,15	-92.500,00	37.897,85

		MVAG	MVAG	VCQU	Ergebnisrechnung			Finanzierungsrechnung		
		EH	FH		RA 2025	VA 2025	RA - VA	RA 2025	VA 2025	RA - VA
381	Maßnahmen der Kulturpflege									
SA 0 / SA 1	(0) Nettoergebnis (21 - 22) / (1) Geldfluss operative Gebarung (31 – 32)				-118.942,16	-117.100,00	-1.842,16	-120.922,49	-117.100,00	-3.822,49
SA00	Nettoergebnis nach Zuw./Entn. Haushaltsrücklagen (Saldo 0 +/- SU23)				-118.942,16	-117.100,00	-1.842,16			
SA2	Saldo (2) Geldfluss aus der Investiven Gebarung (33 – 34)							0,00	0,00	0,00
SA3	Saldo (3) Nettofinanzierungssaldo (Saldo 1 + Saldo 2)							-120.922,49	-117.100,00	-3.822,49
SA4	Saldo (4) Geldfluss aus der Finanzierungstätigkeit (35 – 36)							0,00	0,00	0,00
SA5	Saldo (5) Geldfluss aus der voranschlagswirksamen Gebarung (Saldo 3 + Saldo 4)							-120.922,49	-117.100,00	-3.822,49
381000	Maßnahmen der Kulturpflege									
Operative Gebarung										
2/381000+829000	Sonstige Erträge	2116	3116		7.204,52	0,00	7.204,52	4.923,82	0,00	4.923,82
2/381000+861000	Transfers von Ländern, Landesfonds und Landeskammern	2121	3121	15	500,00	500,00	0,00	1.180,00	500,00	680,00
2/381000+861100	BZ im Rahmen	2121	3121	15	1.000,00	1.000,00	0,00	1.000,00	1.000,00	0,00
SU 21 / 31	Summe Erträge / Einzahlungen operative Gebarung				8.704,52	1.500,00	7.204,52	7.103,82	1.500,00	5.603,82
1/381000-400000	Geringwertige Güter	2221	3221	23	2.603,40	1.800,00	803,40	2.603,40	1.800,00	803,40
1/381000-457000	Druckwerke	2221	3221	23	214,08	500,00	-285,92	214,08	500,00	-285,92
1/381000-459000	Sonstige Verbrauchsgüter	2221	3221	23	4.981,19	4.700,00	281,19	4.981,19	4.700,00	281,19
1/381000-600100	Strom	2222	3222	24	141,23	200,00	-58,77	130,86	200,00	-69,14
1/381000-630000	Postdienste	2222	3222	24	3.105,17	2.000,00	1.105,17	3.105,17	2.000,00	1.105,17
1/381000-700000	Mietzinse (Kulturhaus)	2223	3223	24	26.027,44	25.000,00	1.027,44	26.227,44	25.000,00	1.227,44
1/381000-720109	Kostenbeiträge (Kostenersätze) für Leistungen	2225	3225	24	11.742,04	8.000,00	3.742,04	11.742,04	8.000,00	3.742,04
1/381000-728000	Entgelte für sonstige Leistungen (Veranstaltungsentgelte)	2225	3225	24	70.232,13	68.000,00	2.232,13	70.422,13	68.000,00	2.422,13
1/381000-757000	Subventionen	2234	3234	27	8.600,00	8.400,00	200,00	8.600,00	8.400,00	200,00
SU 22 / 32	Summe Aufwendungen / Auszahlungen operative Gebarung				127.646,68	118.600,00	9.046,68	128.026,31	118.600,00	9.426,31
SA 0 / SA 1	(0) Nettoergebnis (21 - 22) / (1) Geldfluss operative Gebarung (31 – 32)				-118.942,16	-117.100,00	-1.842,16	-120.922,49	-117.100,00	-3.822,49
SU 23	Summe Haushaltsrücklagen				0,00	0,00	0,00	0,00	0,00	0,00
SA00	Nettoergebnis nach Zuw./Entn. Haushaltsrücklagen (Saldo 0 +/- SU23)				-118.942,16	-117.100,00	-1.842,16			
Investive Gebarung										
SU 33	Summe Einzahlungen investive Gebarung							0,00	0,00	0,00
SU 34	Summe Auszahlungen investive Gebarung							0,00	0,00	0,00
SA2	Saldo (2) Geldfluss aus der Investiven Gebarung (33 – 34)							0,00	0,00	0,00
SA3	Saldo (3) Nettofinanzierungssaldo (Saldo 1 + Saldo 2)							-120.922,49	-117.100,00	-3.822,49
Finanzierungstätigkeit										
SU 35	Summe Einzahlungen aus der Finanzierungstätigkeit							0,00	0,00	0,00
SU 36	Summe Auszahlungen aus der Finanzierungstätigkeit							0,00	0,00	0,00
SA4	Saldo (4) Geldfluss aus der Finanzierungstätigkeit (35 – 36)							0,00	0,00	0,00

	MVAG EH	MVAG FH	VCQU	Ergebnisrechnung			Finanzierungsrechnung		
				RA 2025	VA 2025	RA - VA	RA 2025	VA 2025	RA - VA
SA5	Saldo (5) Geldfluss aus der voranschlagswirksamen Gebarung (Saldo 3 + Saldo 4)						-120.922,49	-117.100,00	-3.822,49
39	Kultus								
SA 0 / SA 1	(0) Nettoergebnis (21 - 22) / (1) Geldfluss operative Gebarung (31 - 32)			-2.216,70	-5.200,00	2.983,30	-2.216,70	-5.200,00	2.983,30
SA00	Nettoergebnis nach Zuw./Entn. Haushaltsrücklagen (Saldo 0 +/- SU23)			-2.216,70	-5.200,00	2.983,30			
SA2	Saldo (2) Geldfluss aus der Investiven Gebarung (33 - 34)						0,00	0,00	0,00
SA3	Saldo (3) Nettofinanzierungssaldo (Saldo 1 + Saldo 2)						-2.216,70	-5.200,00	2.983,30
SA4	Saldo (4) Geldfluss aus der Finanzierungstätigkeit (35 - 36)						0,00	0,00	0,00
SA5	Saldo (5) Geldfluss aus der voranschlagswirksamen Gebarung (Saldo 3 + Saldo 4)						-2.216,70	-5.200,00	2.983,30
390	Kirchliche Angelegenheiten								
SA 0 / SA 1	(0) Nettoergebnis (21 - 22) / (1) Geldfluss operative Gebarung (31 - 32)			-2.216,70	-5.200,00	2.983,30	-2.216,70	-5.200,00	2.983,30
SA00	Nettoergebnis nach Zuw./Entn. Haushaltsrücklagen (Saldo 0 +/- SU23)			-2.216,70	-5.200,00	2.983,30			
SA2	Saldo (2) Geldfluss aus der Investiven Gebarung (33 - 34)						0,00	0,00	0,00
SA3	Saldo (3) Nettofinanzierungssaldo (Saldo 1 + Saldo 2)						-2.216,70	-5.200,00	2.983,30
SA4	Saldo (4) Geldfluss aus der Finanzierungstätigkeit (35 - 36)						0,00	0,00	0,00
SA5	Saldo (5) Geldfluss aus der voranschlagswirksamen Gebarung (Saldo 3 + Saldo 4)						-2.216,70	-5.200,00	2.983,30
390000	Kirchliche Angelegenheiten								
Operative Gebarung									
SU 21 / 31	Summe Erträge / Einzahlungen operative Gebarung			0,00	0,00	0,00	0,00	0,00	0,00
1/390000-720109	Kostenbeiträge (Kostenersätze) für Leistungen		2225 3225	667,90	400,00	267,90	667,90	400,00	267,90
1/390000-728000	Entgelte für sonstige Leistungen		2225 3225 24	748,80	600,00	148,80	748,80	600,00	148,80
1/390000-757000	Subventionen		2234 3234 27	800,00	4.200,00	-3.400,00	800,00	4.200,00	-3.400,00
SU 22 / 32	Summe Aufwendungen / Auszahlungen operative Gebarung			2.216,70	5.200,00	-2.983,30	2.216,70	5.200,00	-2.983,30
SA 0 / SA 1	(0) Nettoergebnis (21 - 22) / (1) Geldfluss operative Gebarung (31 - 32)			-2.216,70	-5.200,00	2.983,30	-2.216,70	-5.200,00	2.983,30
SU 23	Summe Haushaltsrücklagen			0,00	0,00	0,00	0,00	0,00	0,00
SA00	Nettoergebnis nach Zuw./Entn. Haushaltsrücklagen (Saldo 0 +/- SU23)			-2.216,70	-5.200,00	2.983,30			
Investive Gebarung									
SU 33	Summe Einzahlungen investive Gebarung						0,00	0,00	0,00
SU 34	Summe Auszahlungen investive Gebarung						0,00	0,00	0,00
SA2	Saldo (2) Geldfluss aus der Investiven Gebarung (33 - 34)						0,00	0,00	0,00
SA3	Saldo (3) Nettofinanzierungssaldo (Saldo 1 + Saldo 2)						-2.216,70	-5.200,00	2.983,30
Finanzierungstätigkeit									
SU 35	Summe Einzahlungen aus der Finanzierungstätigkeit						0,00	0,00	0,00
SU 36	Summe Auszahlungen aus der Finanzierungstätigkeit						0,00	0,00	0,00
SA4	Saldo (4) Geldfluss aus der Finanzierungstätigkeit (35 - 36)						0,00	0,00	0,00

	MVAG		VCQU	Ergebnisrechnung			Finanzierungsrechnung		
	EH	FH		RA 2025	VA 2025	RA - VA	RA 2025	VA 2025	RA - VA
SA5	Saldo (5) Geldfluss aus der voranschlagswirksamen Gebarung (Saldo 3 + Saldo 4)						-2.216,70	-5.200,00	2.983,30

	MVAG	MVAG	VCQU	Ergebnisrechnung			Finanzierungsrechnung			
				EH	FH		RA 2025	VA 2025	RA - VA	RA 2025
4 Soziale Wohlfahrt und Wohnbauförderung										
SA 0 / SA 1				(0) Nettoergebnis (21 - 22) / (1) Geldfluss operative Gebarung (31 – 32)	-2.805.322,85	-2.826.400,00	21.077,15	-2.390.487,99	-2.406.900,00	16.412,01
SA00				Nettoergebnis nach Zuw./Entn. Haushaltsrücklagen (Saldo 0 +/- SU23)	-2.805.322,85	-2.826.400,00	21.077,15			
SA2				Saldo (2) Geldfluss aus der Investiven Gebarung (33 – 34)				326,53	-3.200,00	3.526,53
SA3				Saldo (3) Nettofinanzierungssaldo (Saldo 1 + Saldo 2)				-2.390.161,46	-2.410.100,00	19.938,54
SA4				Saldo (4) Geldfluss aus der Finanzierungstätigkeit (35 – 36)				0,00	0,00	0,00
SA5				Saldo (5) Geldfluss aus der voranschlagswirksamen Gebarung (Saldo 3 + Saldo 4)				-2.390.161,46	-2.410.100,00	19.938,54
41 Allgemeine öffentliche Wohlfahrt										
SA 0 / SA 1				(0) Nettoergebnis (21 - 22) / (1) Geldfluss operative Gebarung (31 – 32)	-2.690.722,30	-2.717.500,00	26.777,70	-2.278.181,05	-2.298.000,00	19.818,95
SA00				Nettoergebnis nach Zuw./Entn. Haushaltsrücklagen (Saldo 0 +/- SU23)	-2.690.722,30	-2.717.500,00	26.777,70			
SA2				Saldo (2) Geldfluss aus der Investiven Gebarung (33 – 34)				0,00	0,00	0,00
SA3				Saldo (3) Nettofinanzierungssaldo (Saldo 1 + Saldo 2)				-2.278.181,05	-2.298.000,00	19.818,95
SA4				Saldo (4) Geldfluss aus der Finanzierungstätigkeit (35 – 36)				0,00	0,00	0,00
SA5				Saldo (5) Geldfluss aus der voranschlagswirksamen Gebarung (Saldo 3 + Saldo 4)				-2.278.181,05	-2.298.000,00	19.818,95
411 Maßnahmen der allgemeinen Sozialhilfe										
SA 0 / SA 1				(0) Nettoergebnis (21 - 22) / (1) Geldfluss operative Gebarung (31 – 32)	-2.690.522,30	-2.717.300,00	26.777,70	-2.277.981,05	-2.297.800,00	19.818,95
SA00				Nettoergebnis nach Zuw./Entn. Haushaltsrücklagen (Saldo 0 +/- SU23)	-2.690.522,30	-2.717.300,00	26.777,70			
SA2				Saldo (2) Geldfluss aus der Investiven Gebarung (33 – 34)				0,00	0,00	0,00
SA3				Saldo (3) Nettofinanzierungssaldo (Saldo 1 + Saldo 2)				-2.277.981,05	-2.297.800,00	19.818,95
SA4				Saldo (4) Geldfluss aus der Finanzierungstätigkeit (35 – 36)				0,00	0,00	0,00
SA5				Saldo (5) Geldfluss aus der voranschlagswirksamen Gebarung (Saldo 3 + Saldo 4)				-2.277.981,05	-2.297.800,00	19.818,95
411000 Maßnahmen der Allgem. Sozialhilfe										
Operative Gebarung										
2/411000+828000	Rückersätze von Aufwendungen	2116	3116	18	118.263,19	120.600,00	-2.336,81	118.263,19	120.600,00	-2.336,81
2/411000+861400	Transfers von Ländern, Landesfonds und Landeskammern	2121	3121	15	8.539,21	8.500,00	39,21	8.539,21	8.500,00	39,21
2/411000+861800	Transfers von Ländern, Landesfonds und Landeskammern	2121	3121		71.539,76	71.500,00	39,76	71.539,76	71.500,00	39,76
SU 21 / 31	Summe Erträge / Einzahlungen operative Gebarung				198.342,16	200.600,00	-2.257,84	198.342,16	200.600,00	-2.257,84
1/411000-751600	Transfers an Länder, Landesfonds und Landeskammern	2231	3231	26	2.834.301,89	2.863.300,00	-28.998,11	2.421.760,64	2.443.800,00	-22.039,36
1/411000-752300	Transfers an Gemeinden, Gemeindeverbände (ohne marktbestimmte Tätigkeit) und Gemeindefonds	2231	3231	26	54.562,57	54.600,00	-37,43	54.562,57	54.600,00	-37,43
SU 22 / 32	Summe Aufwendungen / Auszahlungen operative Gebarung				2.888.864,46	2.917.900,00	-29.035,54	2.476.323,21	2.498.400,00	-22.076,79
SA 0 / SA 1	(0) Nettoergebnis (21 - 22) / (1) Geldfluss operative Gebarung (31 – 32)				-2.690.522,30	-2.717.300,00	26.777,70	-2.277.981,05	-2.297.800,00	19.818,95
SU 23	Summe Haushaltsrücklagen				0,00	0,00	0,00	0,00	0,00	0,00

	MVAG	MVAG	VCQU	Ergebnisrechnung			Finanzierungsrechnung				
				EH	FH	RA 2025	VA 2025	RA - VA	RA 2025	VA 2025	RA - VA
SA00											
				Nettoergebnis nach Zuw./Entn. Haushaltsrücklagen (Saldo 0 +/- SU23)			-2.690.522,30	-2.717.300,00	26.777,70		
Investive Gebarung											
SU 33				Summe Einzahlungen investive Gebarung						0,00	0,00
SU 34				Summe Auszahlungen investive Gebarung						0,00	0,00
SA2				Saldo (2) Geldfluss aus der Investiven Gebarung (33 – 34)						0,00	0,00
SA3				Saldo (3) Nettofinanzierungssaldo (Saldo 1 + Saldo 2)						-2.277.981,05	-2.297.800,00
Finanzierungstätigkeit											
SU 35				Summe Einzahlungen aus der Finanzierungstätigkeit						0,00	0,00
SU 36				Summe Auszahlungen aus der Finanzierungstätigkeit						0,00	0,00
SA4				Saldo (4) Geldfluss aus der Finanzierungstätigkeit (35 – 36)						0,00	0,00
SA5				Saldo (5) Geldfluss aus der voranschlagswirksamen Gebarung (Saldo 3 + Saldo 4)						-2.277.981,05	-2.297.800,00

	MVAG	MVAG	VCQU	Ergebnisrechnung			Finanzierungsrechnung		
				EH	FH		RA 2025	VA 2025	RA - VA
413	Maßnahmen der Behindertenhilfe								
SA 0 / SA 1	(0) Nettoergebnis (21 - 22) / (1) Geldfluss operative Gebarung (31 – 32)			-100,00	-100,00	0,00	-100,00	-100,00	0,00
SA00	Nettoergebnis nach Zuw./Entn. Haushaltsrücklagen (Saldo 0 +/- SU23)			-100,00	-100,00	0,00			
SA2	Saldo (2) Geldfluss aus der Investiven Gebarung (33 – 34)						0,00	0,00	0,00
SA3	Saldo (3) Nettofinanzierungssaldo (Saldo 1 + Saldo 2)						-100,00	-100,00	0,00
SA4	Saldo (4) Geldfluss aus der Finanzierungstätigkeit (35 – 36)						0,00	0,00	0,00
SA5	Saldo (5) Geldfluss aus der voranschlagswirksamen Gebarung (Saldo 3 + Saldo 4)						-100,00	-100,00	0,00
413000	Maßnahmen der Behindertenhilfe								
Operative Gebarung									
SU 21 / 31	Summe Erträge / Einzahlungen operative Gebarung			0,00	0,00	0,00	0,00	0,00	0,00
1/413000-757000	Spenden			2234	3234	27	100,00	100,00	0,00
SU 22 / 32	Summe Aufwendungen / Auszahlungen operative Gebarung			100,00	100,00	0,00	100,00	100,00	0,00
SA 0 / SA 1	(0) Nettoergebnis (21 - 22) / (1) Geldfluss operative Gebarung (31 – 32)			-100,00	-100,00	0,00	-100,00	-100,00	0,00
SU 23	Summe Haushaltsrücklagen			0,00	0,00	0,00	0,00	0,00	0,00
SA00	Nettoergebnis nach Zuw./Entn. Haushaltsrücklagen (Saldo 0 +/- SU23)			-100,00	-100,00	0,00			
Investive Gebarung									
SU 33	Summe Einzahlungen investive Gebarung						0,00	0,00	0,00
SU 34	Summe Auszahlungen investive Gebarung						0,00	0,00	0,00
SA2	Saldo (2) Geldfluss aus der Investiven Gebarung (33 – 34)						0,00	0,00	0,00
SA3	Saldo (3) Nettofinanzierungssaldo (Saldo 1 + Saldo 2)						-100,00	-100,00	0,00
Finanzierungstätigkeit									
SU 35	Summe Einzahlungen aus der Finanzierungstätigkeit						0,00	0,00	0,00
SU 36	Summe Auszahlungen aus der Finanzierungstätigkeit						0,00	0,00	0,00
SA4	Saldo (4) Geldfluss aus der Finanzierungstätigkeit (35 – 36)						0,00	0,00	0,00
SA5	Saldo (5) Geldfluss aus der voranschlagswirksamen Gebarung (Saldo 3 + Saldo 4)						-100,00	-100,00	0,00

	MVAG	MVAG	VCQU	Ergebnisrechnung			Finanzierungsrechnung		
				EH	FH		RA 2025	VA 2025	RA - VA
419	Sonstige Einrichtungen und Maßnahmen								
SA 0 / SA 1	(0) Nettoergebnis (21 - 22) / (1) Geldfluss operative Gebarung (31 – 32)			-100,00	-100,00	0,00	-100,00	-100,00	0,00
SA00	Nettoergebnis nach Zuw./Entn. Haushaltsrücklagen (Saldo 0 +/- SU23)			-100,00	-100,00	0,00			
SA2	Saldo (2) Geldfluss aus der Investiven Gebarung (33 – 34)						0,00	0,00	0,00
SA3	Saldo (3) Nettofinanzierungssaldo (Saldo 1 + Saldo 2)						-100,00	-100,00	0,00
SA4	Saldo (4) Geldfluss aus der Finanzierungstätigkeit (35 – 36)						0,00	0,00	0,00
SA5	Saldo (5) Geldfluss aus der voranschlagswirksamen Gebarung (Saldo 3 + Saldo 4)						-100,00	-100,00	0,00
419000	Sonst.Einricht.u.Maßn. allgem.Sozia								
Operative Gebarung									
SU 21 / 31	Summe Erträge / Einzahlungen operative Gebarung			0,00	0,00	0,00	0,00	0,00	0,00
1/419000-757000	Spenden		2234 3234 27	100,00	100,00	0,00	100,00	100,00	0,00
SU 22 / 32	Summe Aufwendungen / Auszahlungen operative Gebarung			100,00	100,00	0,00	100,00	100,00	0,00
SA 0 / SA 1	(0) Nettoergebnis (21 - 22) / (1) Geldfluss operative Gebarung (31 – 32)			-100,00	-100,00	0,00	-100,00	-100,00	0,00
SU 23	Summe Haushaltsrücklagen			0,00	0,00	0,00	0,00	0,00	0,00
SA00	Nettoergebnis nach Zuw./Entn. Haushaltsrücklagen (Saldo 0 +/- SU23)			-100,00	-100,00	0,00			
Investive Gebarung									
SU 33	Summe Einzahlungen investive Gebarung						0,00	0,00	0,00
SU 34	Summe Auszahlungen investive Gebarung						0,00	0,00	0,00
SA2	Saldo (2) Geldfluss aus der Investiven Gebarung (33 – 34)						0,00	0,00	0,00
SA3	Saldo (3) Nettofinanzierungssaldo (Saldo 1 + Saldo 2)						-100,00	-100,00	0,00
Finanzierungstätigkeit									
SU 35	Summe Einzahlungen aus der Finanzierungstätigkeit						0,00	0,00	0,00
SU 36	Summe Auszahlungen aus der Finanzierungstätigkeit						0,00	0,00	0,00
SA4	Saldo (4) Geldfluss aus der Finanzierungstätigkeit (35 – 36)						0,00	0,00	0,00
SA5	Saldo (5) Geldfluss aus der voranschlagswirksamen Gebarung (Saldo 3 + Saldo 4)						-100,00	-100,00	0,00

	MVAG	MVAG	VCQU	Ergebnisrechnung			Finanzierungsrechnung			
				EH	FH	RA 2025	VA 2025	RA - VA	RA 2025	VA 2025
42	Freie Wohlfahrt									
SA 0 / SA 1	(0) Nettoergebnis (21 - 22) / (1) Geldfluss operative Gebarung (31 – 32)			-95.655,11	-89.400,00	-6.255,11	-93.250,70	-89.400,00	-3.850,70	
SA00	Nettoergebnis nach Zuw./Entn. Haushaltsrücklagen (Saldo 0 +/- SU23)			-95.655,11	-89.400,00	-6.255,11				
SA2	Saldo (2) Geldfluss aus der Investiven Gebarung (33 – 34)						-494,67	-4.000,00	3.505,33	
SA3	Saldo (3) Nettofinanzierungssaldo (Saldo 1 + Saldo 2)						-93.745,37	-93.400,00	-345,37	
SA4	Saldo (4) Geldfluss aus der Finanzierungstätigkeit (35 – 36)						0,00	0,00	0,00	
SA5	Saldo (5) Geldfluss aus der voranschlagswirksamen Gebarung (Saldo 3 + Saldo 4)						-93.745,37	-93.400,00	-345,37	
422	Tagesheimstätten									
SA 0 / SA 1	(0) Nettoergebnis (21 - 22) / (1) Geldfluss operative Gebarung (31 – 32)			-12.511,65	-12.500,00	-11,65	-12.511,65	-12.500,00	-11,65	
SA00	Nettoergebnis nach Zuw./Entn. Haushaltsrücklagen (Saldo 0 +/- SU23)			-12.511,65	-12.500,00	-11,65				
SA2	Saldo (2) Geldfluss aus der Investiven Gebarung (33 – 34)						0,00	0,00	0,00	
SA3	Saldo (3) Nettofinanzierungssaldo (Saldo 1 + Saldo 2)						-12.511,65	-12.500,00	-11,65	
SA4	Saldo (4) Geldfluss aus der Finanzierungstätigkeit (35 – 36)						0,00	0,00	0,00	
SA5	Saldo (5) Geldfluss aus der voranschlagswirksamen Gebarung (Saldo 3 + Saldo 4)						-12.511,65	-12.500,00	-11,65	
422000	Pflegenahversorgung									
Operative Gebarung										
SU 21 / 31	Summe Erträge / Einzahlungen operative Gebarung			0,00	0,00	0,00	0,00	0,00	0,00	
1/422000-755000	Transfers an Unternehmen	2233	3233	27	12.511,65	12.500,00	11,65	12.511,65	12.500,00	11,65
	(Personalkostenbeitrag)									
SU 22 / 32	Summe Aufwendungen / Auszahlungen operative Gebarung			12.511,65	12.500,00	11,65	12.511,65	12.500,00	11,65	
SA 0 / SA 1	(0) Nettoergebnis (21 - 22) / (1) Geldfluss operative Gebarung (31 – 32)			-12.511,65	-12.500,00	-11,65	-12.511,65	-12.500,00	-11,65	
SU 23	Summe Haushaltsrücklagen			0,00	0,00	0,00	0,00	0,00	0,00	
SA00	Nettoergebnis nach Zuw./Entn. Haushaltsrücklagen (Saldo 0 +/- SU23)			-12.511,65	-12.500,00	-11,65				
Investive Gebarung										
SU 33	Summe Einzahlungen investive Gebarung						0,00	0,00	0,00	
SU 34	Summe Auszahlungen investive Gebarung						0,00	0,00	0,00	
SA2	Saldo (2) Geldfluss aus der Investiven Gebarung (33 – 34)						0,00	0,00	0,00	
SA3	Saldo (3) Nettofinanzierungssaldo (Saldo 1 + Saldo 2)						-12.511,65	-12.500,00	-11,65	
Finanzierungstätigkeit										
SU 35	Summe Einzahlungen aus der Finanzierungstätigkeit						0,00	0,00	0,00	
SU 36	Summe Auszahlungen aus der Finanzierungstätigkeit						0,00	0,00	0,00	
SA4	Saldo (4) Geldfluss aus der Finanzierungstätigkeit (35 – 36)						0,00	0,00	0,00	
SA5	Saldo (5) Geldfluss aus der voranschlagswirksamen Gebarung (Saldo 3 + Saldo 4)						-12.511,65	-12.500,00	-11,65	

		MVAG			Ergebnisrechnung			Finanzierungsrechnung		
		EH	FH	VCQU	RA 2025	VA 2025	RA - VA	RA 2025	VA 2025	RA - VA
423	Essen auf Rädern									
SA 0 / SA 1	(0) Nettoergebnis (21 - 22) / (1) Geldfluss operative Gebarung (31 – 32)				-25.368,71	-17.000,00	-8.368,71	-24.361,36	-17.000,00	-7.361,36
SA00	Nettoergebnis nach Zuw./Entn. Haushaltsrücklagen (Saldo 0 +/- SU23)				-25.368,71	-17.000,00	-8.368,71			
SA2	Saldo (2) Geldfluss aus der Investiven Gebarung (33 – 34)							0,00	0,00	0,00
SA3	Saldo (3) Nettofinanzierungssaldo (Saldo 1 + Saldo 2)							-24.361,36	-17.000,00	-7.361,36
SA4	Saldo (4) Geldfluss aus der Finanzierungstätigkeit (35 – 36)							0,00	0,00	0,00
SA5	Saldo (5) Geldfluss aus der voranschlagswirksamen Gebarung (Saldo 3 + Saldo 4)							-24.361,36	-17.000,00	-7.361,36
423000	Essen auf Rädern									
Operative Gebarung										
2/423000+808000	Erlöse	2116	3116	16	150.167,28	140.000,00	10.167,28	149.900,63	140.000,00	9.900,63
SU 21 / 31	Summe Erträge / Einzahlungen operative Gebarung				150.167,28	140.000,00	10.167,28	149.900,63	140.000,00	9.900,63
1/423000-430000	Essen - Ankauf	2221	3221	23	175.535,99	157.000,00	18.535,99	174.261,99	157.000,00	17.261,99
SU 22 / 32	Summe Aufwendungen / Auszahlungen operative Gebarung				175.535,99	157.000,00	18.535,99	174.261,99	157.000,00	17.261,99
SA 0 / SA 1	(0) Nettoergebnis (21 - 22) / (1) Geldfluss operative Gebarung (31 – 32)				-25.368,71	-17.000,00	-8.368,71	-24.361,36	-17.000,00	-7.361,36
SU 23	Summe Haushaltsrücklagen				0,00	0,00	0,00	0,00	0,00	0,00
SA00	Nettoergebnis nach Zuw./Entn. Haushaltsrücklagen (Saldo 0 +/- SU23)				-25.368,71	-17.000,00	-8.368,71			
Investive Gebarung										
SU 33	Summe Einzahlungen investive Gebarung							0,00	0,00	0,00
SU 34	Summe Auszahlungen investive Gebarung							0,00	0,00	0,00
SA2	Saldo (2) Geldfluss aus der Investiven Gebarung (33 – 34)							0,00	0,00	0,00
SA3	Saldo (3) Nettofinanzierungssaldo (Saldo 1 + Saldo 2)							-24.361,36	-17.000,00	-7.361,36
Finanzierungstätigkeit										
SU 35	Summe Einzahlungen aus der Finanzierungstätigkeit							0,00	0,00	0,00
SU 36	Summe Auszahlungen aus der Finanzierungstätigkeit							0,00	0,00	0,00
SA4	Saldo (4) Geldfluss aus der Finanzierungstätigkeit (35 – 36)							0,00	0,00	0,00
SA5	Saldo (5) Geldfluss aus der voranschlagswirksamen Gebarung (Saldo 3 + Saldo 4)							-24.361,36	-17.000,00	-7.361,36

	MVAG EH	MVAG FH	VCQU	Ergebnisrechnung			Finanzierungsrechnung		
				RA 2025	VA 2025	RA - VA	RA 2025	VA 2025	RA - VA
424	Heimhilfe								
SA 0 / SA 1	(0) Nettoergebnis (21 - 22) / (1) Geldfluss operative Gebarung (31 – 32)			-4.450,00	-4.900,00	450,00	-4.450,00	-4.900,00	450,00
SA00	Nettoergebnis nach Zuw./Entn. Haushaltsrücklagen (Saldo 0 +/- SU23)			-4.450,00	-4.900,00	450,00			
SA2	Saldo (2) Geldfluss aus der Investiven Gebarung (33 – 34)						0,00	0,00	0,00
SA3	Saldo (3) Nettofinanzierungssaldo (Saldo 1 + Saldo 2)						-4.450,00	-4.900,00	450,00
SA4	Saldo (4) Geldfluss aus der Finanzierungstätigkeit (35 – 36)						0,00	0,00	0,00
SA5	Saldo (5) Geldfluss aus der voranschlagswirksamen Gebarung (Saldo 3 + Saldo 4)						-4.450,00	-4.900,00	450,00
424000	Heimhilfe								
Operative Gebarung									
SU 21 / 31	Summe Erträge / Einzahlungen operative Gebarung			0,00	0,00	0,00	0,00	0,00	0,00
1/424000-621000	Sonstige Transporte		2222 3222 24	2.290,00	2.300,00	-10,00	2.290,00	2.300,00	-10,00
1/424000-700000	Miet- und Pachtaufwand		2223 3223 24	2.160,00	2.600,00	-440,00	2.160,00	2.600,00	-440,00
SU 22 / 32	Summe Aufwendungen / Auszahlungen operative Gebarung			4.450,00	4.900,00	-450,00	4.450,00	4.900,00	-450,00
SA 0 / SA 1	(0) Nettoergebnis (21 - 22) / (1) Geldfluss operative Gebarung (31 – 32)			-4.450,00	-4.900,00	450,00	-4.450,00	-4.900,00	450,00
SU 23	Summe Haushaltsrücklagen			0,00	0,00	0,00	0,00	0,00	0,00
SA00	Nettoergebnis nach Zuw./Entn. Haushaltsrücklagen (Saldo 0 +/- SU23)			-4.450,00	-4.900,00	450,00			
Investive Gebarung									
SU 33	Summe Einzahlungen investive Gebarung						0,00	0,00	0,00
SU 34	Summe Auszahlungen investive Gebarung						0,00	0,00	0,00
SA2	Saldo (2) Geldfluss aus der Investiven Gebarung (33 – 34)						0,00	0,00	0,00
SA3	Saldo (3) Nettofinanzierungssaldo (Saldo 1 + Saldo 2)						-4.450,00	-4.900,00	450,00
Finanzierungstätigkeit									
SU 35	Summe Einzahlungen aus der Finanzierungstätigkeit						0,00	0,00	0,00
SU 36	Summe Auszahlungen aus der Finanzierungstätigkeit						0,00	0,00	0,00
SA4	Saldo (4) Geldfluss aus der Finanzierungstätigkeit (35 – 36)						0,00	0,00	0,00
SA5	Saldo (5) Geldfluss aus der voranschlagswirksamen Gebarung (Saldo 3 + Saldo 4)						-4.450,00	-4.900,00	450,00

	MVAG	MVAG VCQU			Ergebnisrechnung			Finanzierungsrechnung			
		EH	FH		RA 2025	VA 2025	RA - VA	RA 2025	VA 2025	RA - VA	
429		Sonstige Einrichtungen und Maßnahmen									
SA 0 / SA 1		(0) Nettoergebnis (21 - 22) / (1) Geldfluss operative Gebarung (31 – 32)			-53.324,75	-55.000,00	1.675,25	-51.927,69	-55.000,00	3.072,31	
SA00		Nettoergebnis nach Zuw./Entn. Haushaltsrücklagen (Saldo 0 +/- SU23)			-53.324,75	-55.000,00	1.675,25				
SA2		Saldo (2) Geldfluss aus der Investiven Gebarung (33 – 34)						-494,67	-4.000,00	3.505,33	
SA3		Saldo (3) Nettofinanzierungssaldo (Saldo 1 + Saldo 2)						-52.422,36	-59.000,00	6.577,64	
SA4		Saldo (4) Geldfluss aus der Finanzierungstätigkeit (35 – 36)						0,00	0,00	0,00	
SA5		Saldo (5) Geldfluss aus der voranschlagswirksamen Gebarung (Saldo 3 + Saldo 4)						-52.422,36	-59.000,00	6.577,64	
429000		Freie Wohlfahrt									
Operative Gebarung											
SU 21 / 31		Summe Erträge / Einzahlungen operative Gebarung			0,00	0,00	0,00	0,00	0,00	0,00	
1/429000-430000		Handelswaren (Sozial-Pakete)	2221	3221	23	3.244,30	3.000,00	244,30	3.641,80	3.000,00	641,80
1/429000-457000		Druckwerke	2221	3221	23	0,00	500,00	-500,00	0,00	500,00	-500,00
1/429000-621000		Sonstige Transporte - Geburtstage	2222	3222	24	59,00	100,00	-41,00	59,00	100,00	-41,00
1/429000-630000		Postdienste	2222	3222	24	460,54	500,00	-39,46	460,54	500,00	-39,46
1/429000-700000		Miet- und Pachtaufwand	2223	3223	24	4.341,99	3.000,00	1.341,99	4.341,99	3.000,00	1.341,99
1/429000-720109		Kostenbeiträge (Kostenersätze) für Leistungen	2225	3225		904,89	0,00	904,89	904,89	0,00	904,89
1/429000-728000		Entgelte für sonstige Leistungen	2225	3225	24	2.675,48	2.000,00	675,48	2.675,48	2.000,00	675,48
1/429000-728000/2		Entgelte für sonstige Leistungen (Geburtsstagsbetreuung)	2225	3225	24	9.080,35	7.500,00	1.580,35	8.528,85	7.500,00	1.028,85
1/429000-757010		Pensionistenvereine - Transfers an private Organisationen ohne Erwerbszweck	2234	3234	27	3.000,00	3.000,00	0,00	3.000,00	3.000,00	0,00
1/429000-757050		Sportbörse - Transfers an private Organisationen ohne Erwerbszweck	2234	3234	27	2.137,56	3.000,00	-862,44	1.906,50	3.000,00	-1.093,50
1/429000-757060		Gutscheine Geburtsstagsbetreuung-Transfer an Private	2234	3234	27	3.780,00	4.500,00	-720,00	3.780,00	4.500,00	-720,00
1/429000-768000		Sonst.lfd.Transferzahlg.an priv.Hau	2234	3234	27	5.363,53	7.000,00	-1.636,47	5.363,53	7.000,00	-1.636,47
SU 22 / 32		Summe Aufwendungen / Auszahlungen operative Gebarung			35.047,64	34.100,00	947,64	34.662,58	34.100,00	562,58	
SA 0 / SA 1		(0) Nettoergebnis (21 - 22) / (1) Geldfluss operative Gebarung (31 – 32)			-35.047,64	-34.100,00	-947,64	-34.662,58	-34.100,00	-562,58	
SU 23		Summe Haushaltsrücklagen			0,00	0,00	0,00	0,00	0,00	0,00	
SA00		Nettoergebnis nach Zuw./Entn. Haushaltsrücklagen (Saldo 0 +/- SU23)			-35.047,64	-34.100,00	-947,64				
Investive Gebarung											
2/429000+246000		Darlehen an private Haushalte	3323	53		0,00	0,00	0,00	4.881,13	3.000,00	1.881,13
SU 33		Summe Einzahlungen investive Gebarung						4.881,13	3.000,00	1.881,13	
1/429000-246000		Darlehen an private Haushalte	3423	63		0,00	0,00	0,00	5.375,80	7.000,00	-1.624,20
SU 34		Summe Auszahlungen investive Gebarung						5.375,80	7.000,00	-1.624,20	
SA2		Saldo (2) Geldfluss aus der Investiven Gebarung (33 – 34)						-494,67	-4.000,00	3.505,33	
SA3		Saldo (3) Nettofinanzierungssaldo (Saldo 1 + Saldo 2)						-35.157,25	-38.100,00	2.942,75	

		MVAG	MVAG	VCQU	Ergebnisrechnung			Finanzierungsrechnung		
		EH	FH		RA 2025	VA 2025	RA - VA	RA 2025	VA 2025	RA - VA
Finanzierungstätigkeit										
SU 35	Summe Einzahlungen aus der Finanzierungstätigkeit							0,00	0,00	0,00
SU 36	Summe Auszahlungen aus der Finanzierungstätigkeit							0,00	0,00	0,00
SA4	Saldo (4) Geldfluss aus der Finanzierungstätigkeit (35 – 36)							0,00	0,00	0,00
SA5	Saldo (5) Geldfluss aus der voranschlagswirksamen Gebarung (Saldo 3 + Saldo 4)							-35.157,25	-38.100,00	2.942,75
429100 Freie Wohlfahrt - Generationentag										
Operative Gebarung										
SU 21 / 31	Summe Erträge / Einzahlungen operative Gebarung				0,00	0,00	0,00	0,00	0,00	0,00
1/429100-459000	Sonstige Verbrauchsgüter	2221	3221	23	254,46	0,00	254,46	254,46	0,00	254,46
1/429100-700000	Miet- und Pachtaufwand	2223	3223	24	2.338,44	2.700,00	-361,56	2.338,44	2.700,00	-361,56
1/429100-720109	Kostenbeiträge (Kostensätze) für Leistungen	2225	3225		883,35	0,00	883,35	883,35	0,00	883,35
1/429100-728000	Entgelte für sonstige Leistungen	2225	3225	24	12.811,19	15.000,00	-2.188,81	12.811,19	15.000,00	-2.188,81
SU 22 / 32	Summe Aufwendungen / Auszahlungen operative Gebarung				16.287,44	17.700,00	-1.412,56	16.287,44	17.700,00	-1.412,56
SA 0 / SA 1	(0) Nettoergebnis (21 - 22) / (1) Geldfluss operative Gebarung (31 – 32)				-16.287,44	-17.700,00	1.412,56	-16.287,44	-17.700,00	1.412,56
SU 23	Summe Haushaltsrücklagen				0,00	0,00	0,00	0,00	0,00	0,00
SA00	Nettoergebnis nach Zuw./Entn. Haushaltsrücklagen (Saldo 0 +/- SU23)				-16.287,44	-17.700,00	1.412,56			
Investive Gebarung										
SU 33	Summe Einzahlungen investive Gebarung							0,00	0,00	0,00
SU 34	Summe Auszahlungen investive Gebarung							0,00	0,00	0,00
SA2	Saldo (2) Geldfluss aus der Investiven Gebarung (33 – 34)							0,00	0,00	0,00
SA3	Saldo (3) Nettofinanzierungssaldo (Saldo 1 + Saldo 2)							-16.287,44	-17.700,00	1.412,56
Finanzierungstätigkeit										
SU 35	Summe Einzahlungen aus der Finanzierungstätigkeit							0,00	0,00	0,00
SU 36	Summe Auszahlungen aus der Finanzierungstätigkeit							0,00	0,00	0,00
SA4	Saldo (4) Geldfluss aus der Finanzierungstätigkeit (35 – 36)							0,00	0,00	0,00
SA5	Saldo (5) Geldfluss aus der voranschlagswirksamen Gebarung (Saldo 3 + Saldo 4)							-16.287,44	-17.700,00	1.412,56
429200 Bildung und Generationen										
Operative Gebarung										
SU 21 / 31	Summe Erträge / Einzahlungen operative Gebarung				0,00	0,00	0,00	0,00	0,00	0,00
1/429200-630000	Postdienste	2222	3222	24	117,17	200,00	-82,83	117,17	200,00	-82,83
1/429200-728000	Entgelte für sonstige Leistungen	2225	3225	24	1.872,50	2.000,00	-127,50	860,50	2.000,00	-1.139,50
1/429200-768000	Beitrag Ausbildungskosten	2234	3234	27	0,00	1.000,00	-1.000,00	0,00	1.000,00	-1.000,00
SU 22 / 32	Summe Aufwendungen / Auszahlungen operative Gebarung				1.989,67	3.200,00	-1.210,33	977,67	3.200,00	-2.222,33
SA 0 / SA 1	(0) Nettoergebnis (21 - 22) / (1) Geldfluss operative Gebarung (31 – 32)				-1.989,67	-3.200,00	1.210,33	-977,67	-3.200,00	2.222,33
SU 23	Summe Haushaltsrücklagen				0,00	0,00	0,00	0,00	0,00	0,00

		MVAG MVAG VCQU			Ergebnisrechnung			Finanzierungsrechnung		
		EH	FH		RA 2025	VA 2025	RA - VA	RA 2025	VA 2025	RA - VA
1/439000-768000	Neugeborenen Gutscheine - Transfers an private Haushalte	2234	3234	27	0,00	0,00	0,00	110,80	0,00	110,80
SU 22 / 32	Summe Aufwendungen / Auszahlungen operative Gebarung				20.671,69	20.500,00	171,69	20.782,49	20.500,00	282,49
SA 0 / SA 1	(0) Nettoergebnis (21 - 22) / (1) Geldfluss operative Gebarung (31 - 32)				-20.671,69	-20.500,00	-171,69	-20.782,49	-20.500,00	-282,49
SU 23	Summe Haushaltsrücklagen				0,00	0,00	0,00	0,00	0,00	0,00
SA00	Nettoergebnis nach Zuw./Entn. Haushaltsrücklagen (Saldo 0 +/- SU23)				-20.671,69	-20.500,00	-171,69			
Investive Gebarung										
SU 33	Summe Einzahlungen investive Gebarung							0,00	0,00	0,00
SU 34	Summe Auszahlungen investive Gebarung							0,00	0,00	0,00
SA2	Saldo (2) Geldfluss aus der Investiven Gebarung (33 - 34)							0,00	0,00	0,00
SA3	Saldo (3) Nettofinanzierungssaldo (Saldo 1 + Saldo 2)							-20.782,49	-20.500,00	-282,49
Finanzierungstätigkeit										
SU 35	Summe Einzahlungen aus der Finanzierungstätigkeit							0,00	0,00	0,00
SU 36	Summe Auszahlungen aus der Finanzierungstätigkeit							0,00	0,00	0,00
SA4	Saldo (4) Geldfluss aus der Finanzierungstätigkeit (35 - 36)							0,00	0,00	0,00
SA5	Saldo (5) Geldfluss aus der voranschlagswirksamen Gebarung (Saldo 3 + Saldo 4)							-20.782,49	-20.500,00	-282,49
48	Wohnbauförderung									
SA 0 / SA 1	(0) Nettoergebnis (21 - 22) / (1) Geldfluss operative Gebarung (31 - 32)				1.726,25	1.000,00	726,25	1.726,25	1.000,00	726,25
SA00	Nettoergebnis nach Zuw./Entn. Haushaltsrücklagen (Saldo 0 +/- SU23)				1.726,25	1.000,00	726,25			
SA2	Saldo (2) Geldfluss aus der Investiven Gebarung (33 - 34)							821,20	800,00	21,20
SA3	Saldo (3) Nettofinanzierungssaldo (Saldo 1 + Saldo 2)							2.547,45	1.800,00	747,45
SA4	Saldo (4) Geldfluss aus der Finanzierungstätigkeit (35 - 36)							0,00	0,00	0,00
SA5	Saldo (5) Geldfluss aus der voranschlagswirksamen Gebarung (Saldo 3 + Saldo 4)							2.547,45	1.800,00	747,45
489	Sonstige Maßnahmen									
SA 0 / SA 1	(0) Nettoergebnis (21 - 22) / (1) Geldfluss operative Gebarung (31 - 32)				1.726,25	1.000,00	726,25	1.726,25	1.000,00	726,25
SA00	Nettoergebnis nach Zuw./Entn. Haushaltsrücklagen (Saldo 0 +/- SU23)				1.726,25	1.000,00	726,25			
SA2	Saldo (2) Geldfluss aus der Investiven Gebarung (33 - 34)							821,20	800,00	21,20
SA3	Saldo (3) Nettofinanzierungssaldo (Saldo 1 + Saldo 2)							2.547,45	1.800,00	747,45
SA4	Saldo (4) Geldfluss aus der Finanzierungstätigkeit (35 - 36)							0,00	0,00	0,00
SA5	Saldo (5) Geldfluss aus der voranschlagswirksamen Gebarung (Saldo 3 + Saldo 4)							2.547,45	1.800,00	747,45
489000	Wohnbauförderung - sonst.Maßnahmen									
Operative Gebarung										
2/489000+820000	Zinsen v.ESG Villach	2131	3131	14	2.126,25	1.400,00	726,25	2.126,25	1.400,00	726,25
SU 21 / 31	Summe Erträge / Einzahlungen operative Gebarung				2.126,25	1.400,00	726,25	2.126,25	1.400,00	726,25
1/489000-757000	Subventionen	2234	3234	27	400,00	400,00	0,00	400,00	400,00	0,00
SU 22 / 32	Summe Aufwendungen / Auszahlungen operative Gebarung				400,00	400,00	0,00	400,00	400,00	0,00

	MVAG	MVAG	VCQU	Ergebnisrechnung			Finanzierungsrechnung		
				EH	FH		RA 2025	VA 2025	RA - VA
SA 0 / SA 1									
	(0) Nettoergebnis (21 - 22) / (1) Geldfluss operative Gebarung (31 – 32)			1.726,25	1.000,00	726,25	1.726,25	1.000,00	726,25
SU 23	Summe Haushaltsrücklagen			0,00	0,00	0,00	0,00	0,00	0,00
SA00	Nettoergebnis nach Zuw./Entn. Haushaltsrücklagen (Saldo 0 +/- SU23)			1.726,25	1.000,00	726,25			
Investive Gebarung									
2/489000+245000	Darlehen an Unternehmen (ohne Finanzunternehmen)	3323	53	0,00	0,00	0,00	821,20	800,00	21,20
SU 33	Summe Einzahlungen investive Gebarung						821,20	800,00	21,20
SU 34	Summe Auszahlungen investive Gebarung						0,00	0,00	0,00
SA2	Saldo (2) Geldfluss aus der Investiven Gebarung (33 – 34)						821,20	800,00	21,20
SA3	Saldo (3) Nettofinanzierungssaldo (Saldo 1 + Saldo 2)						2.547,45	1.800,00	747,45
Finanzierungstätigkeit									
SU 35	Summe Einzahlungen aus der Finanzierungstätigkeit						0,00	0,00	0,00
SU 36	Summe Auszahlungen aus der Finanzierungstätigkeit						0,00	0,00	0,00
SA4	Saldo (4) Geldfluss aus der Finanzierungstätigkeit (35 – 36)						0,00	0,00	0,00
SA5	Saldo (5) Geldfluss aus der voranschlagswirksamen Gebarung (Saldo 3 + Saldo 4)						2.547,45	1.800,00	747,45

	MVAG EH	MVAG FH	VCQU	Ergebnisrechnung			Finanzierungsrechnung		
				RA 2025	VA 2025	RA - VA	RA 2025	VA 2025	RA - VA
5 Gesundheit									
SA 0 / SA 1		(0) Nettoergebnis (21 - 22) / (1) Geldfluss operative Gebarung (31 – 32)		-1.249.024,40	-1.223.700,00	-25.324,40	-1.101.825,50	-1.007.400,00	-94.425,50
SA00		Nettoergebnis nach Zuw./Entn. Haushaltsrücklagen (Saldo 0 +/- SU23)		-1.249.024,40	-1.223.700,00	-25.324,40			
SA2		Saldo (2) Geldfluss aus der Investiven Gebarung (33 – 34)					-47.567,80	-58.900,00	11.332,20
SA3		Saldo (3) Nettofinanzierungssaldo (Saldo 1 + Saldo 2)					-1.149.393,30	-1.066.300,00	-83.093,30
SA4		Saldo (4) Geldfluss aus der Finanzierungstätigkeit (35 – 36)					0,00	0,00	0,00
SA5		Saldo (5) Geldfluss aus der voranschlagswirksamen Gebarung (Saldo 3 + Saldo 4)					-1.149.393,30	-1.066.300,00	-83.093,30
51 Gesundheitsdienst									
SA 0 / SA 1		(0) Nettoergebnis (21 - 22) / (1) Geldfluss operative Gebarung (31 – 32)		-24.235,89	-24.800,00	564,11	-20.388,18	-21.500,00	1.111,82
SA00		Nettoergebnis nach Zuw./Entn. Haushaltsrücklagen (Saldo 0 +/- SU23)		-24.235,89	-24.800,00	564,11			
SA2		Saldo (2) Geldfluss aus der Investiven Gebarung (33 – 34)					-4.424,40	-4.400,00	-24,40
SA3		Saldo (3) Nettofinanzierungssaldo (Saldo 1 + Saldo 2)					-24.812,58	-25.900,00	1.087,42
SA4		Saldo (4) Geldfluss aus der Finanzierungstätigkeit (35 – 36)					0,00	0,00	0,00
SA5		Saldo (5) Geldfluss aus der voranschlagswirksamen Gebarung (Saldo 3 + Saldo 4)					-24.812,58	-25.900,00	1.087,42
510 Medizinische Bereichsversorgung									
SA 0 / SA 1		(0) Nettoergebnis (21 - 22) / (1) Geldfluss operative Gebarung (31 – 32)		-13.181,86	-13.000,00	-181,86	-13.181,86	-13.000,00	-181,86
SA00		Nettoergebnis nach Zuw./Entn. Haushaltsrücklagen (Saldo 0 +/- SU23)		-13.181,86	-13.000,00	-181,86			
SA2		Saldo (2) Geldfluss aus der Investiven Gebarung (33 – 34)					0,00	0,00	0,00
SA3		Saldo (3) Nettofinanzierungssaldo (Saldo 1 + Saldo 2)					-13.181,86	-13.000,00	-181,86
SA4		Saldo (4) Geldfluss aus der Finanzierungstätigkeit (35 – 36)					0,00	0,00	0,00
SA5		Saldo (5) Geldfluss aus der voranschlagswirksamen Gebarung (Saldo 3 + Saldo 4)					-13.181,86	-13.000,00	-181,86
510000 Medizinische Bereichsversorgung									
Operative Gebarung									
SU 21 / 31		Summe Erträge / Einzahlungen operative Gebarung		0,00	0,00	0,00	0,00	0,00	0,00
1/510000-751000		Lfd.Transferzahlg.an Länder/Landesf	2231 3231 26	13.181,86	13.000,00	181,86	13.181,86	13.000,00	181,86
SU 22 / 32		Summe Aufwendungen / Auszahlungen operative Gebarung		13.181,86	13.000,00	181,86	13.181,86	13.000,00	181,86
SA 0 / SA 1		(0) Nettoergebnis (21 - 22) / (1) Geldfluss operative Gebarung (31 – 32)		-13.181,86	-13.000,00	-181,86	-13.181,86	-13.000,00	-181,86
SU 23		Summe Haushaltsrücklagen		0,00	0,00	0,00	0,00	0,00	0,00
SA00		Nettoergebnis nach Zuw./Entn. Haushaltsrücklagen (Saldo 0 +/- SU23)		-13.181,86	-13.000,00	-181,86			
Investive Gebarung									
SU 33		Summe Einzahlungen investive Gebarung					0,00	0,00	0,00
SU 34		Summe Auszahlungen investive Gebarung					0,00	0,00	0,00
SA2		Saldo (2) Geldfluss aus der Investiven Gebarung (33 – 34)					0,00	0,00	0,00
SA3		Saldo (3) Nettofinanzierungssaldo (Saldo 1 + Saldo 2)					-13.181,86	-13.000,00	-181,86
Finanzierungstätigkeit									
SU 35		Summe Einzahlungen aus der Finanzierungstätigkeit					0,00	0,00	0,00

	MVAG EH	MVAG FH	VCQU	Ergebnisrechnung			Finanzierungsrechnung			
				RA 2025	VA 2025	RA - VA	RA 2025	VA 2025	RA - VA	
512	Sonstige medizinische Beratung und Betreuung									
SA 0 / SA 1	(0) Nettoergebnis (21 - 22) / (1) Geldfluss operative Gebarung (31 – 32)			-11.054,03	-11.800,00	745,97	-7.206,32	-8.500,00	1.293,68	
SA00	Nettoergebnis nach Zuw./Entn. Haushaltsrücklagen (Saldo 0 +/- SU23)			-11.054,03	-11.800,00	745,97				
SA2	Saldo (2) Geldfluss aus der Investiven Gebarung (33 – 34)						-4.424,40	-4.400,00	-24,40	
SA3	Saldo (3) Nettofinanzierungssaldo (Saldo 1 + Saldo 2)						-11.630,72	-12.900,00	1.269,28	
SA4	Saldo (4) Geldfluss aus der Finanzierungstätigkeit (35 – 36)						0,00	0,00	0,00	
SA5	Saldo (5) Geldfluss aus der voranschlagswirksamen Gebarung (Saldo 3 + Saldo 4)						-11.630,72	-12.900,00	1.269,28	
512000	Sonstige medizinische Beratung und									
Operative Gebarung										
SU 21 / 31	Summe Erträge / Einzahlungen operative Gebarung			0,00	0,00	0,00	0,00	0,00	0,00	
1/512000-457000	Druckwerke	2221	3221	23	0,00	500,00	-500,00	0,00	500,00	-500,00
1/512000-458000	Mittel zur ärztlichen Betreuung und Gesundheitsvorsorge	2221	3221	23	0,00	500,00	-500,00	0,00	500,00	-500,00
1/512000-600100	Strom	2222	3222	24	1.282,82	1.500,00	-217,18	1.282,82	1.500,00	-217,18
1/512000-630000	Postdienste	2222	3222	24	0,00	500,00	-500,00	0,00	500,00	-500,00
1/512000-680700	Planmäßige Abschreibung	2226			3.697,71	3.300,00	397,71	0,00	0,00	0,00
1/512000-700000	Miet- und Pachtaufwand	2223	3223	24	0,00	1.000,00	-1.000,00	0,00	1.000,00	-1.000,00
1/512000-720109	Kostenbeiträge (Kostensätze) für Leistungen	2225	3225	24	0,00	1.500,00	-1.500,00	0,00	1.500,00	-1.500,00
1/512000-728000	Entgelt für sonst. Leistungen (Gesundheitstage u.ä.)	2225	3225	24	6.073,50	3.000,00	3.073,50	5.923,50	3.000,00	2.923,50
SU 22 / 32	Summe Aufwendungen / Auszahlungen operative Gebarung			11.054,03	11.800,00	-745,97	7.206,32	8.500,00	-1.293,68	
SA 0 / SA 1	(0) Nettoergebnis (21 - 22) / (1) Geldfluss operative Gebarung (31 – 32)			-11.054,03	-11.800,00	745,97	-7.206,32	-8.500,00	1.293,68	
SU 23	Summe Haushaltsrücklagen			0,00	0,00	0,00	0,00	0,00	0,00	
SA00	Nettoergebnis nach Zuw./Entn. Haushaltsrücklagen (Saldo 0 +/- SU23)			-11.054,03	-11.800,00	745,97				
Investive Gebarung										
SU 33	Summe Einzahlungen investive Gebarung						0,00	0,00	0,00	
1/512000-042000	Amts-, Betriebs- und Geschäftsausstattung		3415	2	0,00	0,00	0,00	4.424,40	4.400,00	24,40
SU 34	Summe Auszahlungen investive Gebarung						4.424,40	4.400,00	24,40	
SA2	Saldo (2) Geldfluss aus der Investiven Gebarung (33 – 34)						-4.424,40	-4.400,00	-24,40	
SA3	Saldo (3) Nettofinanzierungssaldo (Saldo 1 + Saldo 2)						-11.630,72	-12.900,00	1.269,28	
Finanzierungstätigkeit										
SU 35	Summe Einzahlungen aus der Finanzierungstätigkeit						0,00	0,00	0,00	
SU 36	Summe Auszahlungen aus der Finanzierungstätigkeit						0,00	0,00	0,00	
SA4	Saldo (4) Geldfluss aus der Finanzierungstätigkeit (35 – 36)						0,00	0,00	0,00	
SA5	Saldo (5) Geldfluss aus der voranschlagswirksamen Gebarung (Saldo 3 + Saldo 4)						-11.630,72	-12.900,00	1.269,28	

	MVAG	MVAG	VCQU	Ergebnisrechnung			Finanzierungsrechnung			
				EH	FH	RA 2025	VA 2025	RA - VA	RA 2025	VA 2025
52	Umweltschutz									
SA 0 / SA 1	(0) Nettoergebnis (21 - 22) / (1) Geldfluss operative Gebarung (31 – 32)			-82.151,65	-56.300,00	-25.851,65	-62.322,67	-29.500,00	-32.822,67	
SA00	Nettoergebnis nach Zuw./Entn. Haushaltsrücklagen (Saldo 0 +/- SU23)			-82.151,65	-56.300,00	-25.851,65				
SA2	Saldo (2) Geldfluss aus der Investiven Gebarung (33 – 34)						-43.143,40	-54.500,00	11.356,60	
SA3	Saldo (3) Nettofinanzierungssaldo (Saldo 1 + Saldo 2)						-105.466,07	-84.000,00	-21.466,07	
SA4	Saldo (4) Geldfluss aus der Finanzierungstätigkeit (35 – 36)						0,00	0,00	0,00	
SA5	Saldo (5) Geldfluss aus der voranschlagswirksamen Gebarung (Saldo 3 + Saldo 4)						-105.466,07	-84.000,00	-21.466,07	
520	Natur- und Landschaftsschutz									
SA 0 / SA 1	(0) Nettoergebnis (21 - 22) / (1) Geldfluss operative Gebarung (31 – 32)			-66.493,29	-50.700,00	-15.793,29	-49.845,64	-23.900,00	-25.945,64	
SA00	Nettoergebnis nach Zuw./Entn. Haushaltsrücklagen (Saldo 0 +/- SU23)			-66.493,29	-50.700,00	-15.793,29				
SA2	Saldo (2) Geldfluss aus der Investiven Gebarung (33 – 34)						-29.008,39	-37.500,00	8.491,61	
SA3	Saldo (3) Nettofinanzierungssaldo (Saldo 1 + Saldo 2)						-78.854,03	-61.400,00	-17.454,03	
SA4	Saldo (4) Geldfluss aus der Finanzierungstätigkeit (35 – 36)						0,00	0,00	0,00	
SA5	Saldo (5) Geldfluss aus der voranschlagswirksamen Gebarung (Saldo 3 + Saldo 4)						-78.854,03	-61.400,00	-17.454,03	
520000	Natur-u.Landschaftsschutz									
Operative Gebarung										
2/520000+813000	Erträge aus der Auflösung von Investitionszuschüssen (Kapitaltransfers)	2127		2.774,49	2.800,00	-25,51	0,00	0,00	0,00	
2/520000+861000	Transfers von Ländern, Landesfonds und Landeskammern	2121	3121	2.000,00	2.000,00	0,00	2.000,00	2.000,00	0,00	
SU 21 / 31	Summe Erträge / Einzahlungen operative Gebarung			4.774,49	4.800,00	-25,51	2.000,00	2.000,00	0,00	
1/520000-459000	Sonstige Verbrauchsgüter	2221	3221	23	3.908,23	4.000,00	-91,77	3.908,23	4.000,00	-91,77
1/520000-459100	Sonstige Verbrauchsgüter (Blumenwiese)	2221	3221	23	0,00	3.000,00	-3.000,00	0,00	3.000,00	-3.000,00
1/520000-600100	Strom - E-Car-Sharing	2222	3222		506,42	600,00	-93,58	460,38	600,00	-139,62
1/520000-630000	Postdienste	2222	3222	24	440,69	500,00	-59,31	440,69	500,00	-59,31
1/520000-680100	Planmäßige Abschreibung	2226			0,00	600,00	-600,00	0,00	0,00	0,00
1/520000-680200	Planmäßige Abschreibung - Grundstückseinrichtungen und Infrastruktur	2226			1.690,84	3.000,00	-1.309,16	0,00	0,00	0,00
1/520000-680500	Planmäßige Abschreibung - Sonderanlagen	2226			4.542,69	4.500,00	42,69	0,00	0,00	0,00
1/520000-700000	Miet- und Pachtaufwand	2223	3223	24	0,00	500,00	-500,00	0,00	500,00	-500,00
1/520000-720109	Kostenbeiträge (Kostensätze) für Leistungen	2225	3225	24	13.476,68	7.000,00	6.476,68	13.476,68	7.000,00	6.476,68
1/520000-726000	Mitgliedsbeiträge an Institutionen	2225	3225	24	1.666,61	6.000,00	-4.333,39	1.666,61	6.000,00	-4.333,39
1/520000-728000	Entgelte für sonstige Leistungen (Umweltprojekte)	2225	3225	24	12.602,04	15.000,00	-2.397,96	12.459,64	15.000,00	-2.540,36
1/520000-728002	Entgelte für sonstige Leistungen (Projektmanagemet)	2225	3225	24	0,00	30.000,00	-30.000,00	0,00	30.000,00	-30.000,00

		MVAG			Ergebnisrechnung			Finanzierungsrechnung		
		EH	FH	VCQU	RA 2025	VA 2025	RA - VA	RA 2025	VA 2025	RA - VA
1/520000-728052	Entgelte für sonstige Leistungen (Btg. Problemmüll)	2225	3225	24	5.000,00	5.000,00	0,00	5.000,00	5.000,00	0,00
1/520000-778000	Förderung Ankauf E-Fahrzeuge	2234	2	44	600,00	600,00	0,00	0,00	0,00	0,00
SU 22 / 32	Summe Aufwendungen / Auszahlungen operative Gebarung				44.434,20	80.300,00	-35.865,80	37.412,23	71.600,00	-34.187,77
SA 0 / SA 1	(0) Nettoergebnis (21 - 22) / (1) Geldfluss operative Gebarung (31 - 32)				-39.659,71	-75.500,00	35.840,29	-35.412,23	-69.600,00	34.187,77
SU 23	Summe Haushaltsrücklagen				0,00	0,00	0,00	0,00	0,00	0,00
SA00	Nettoergebnis nach Zuw./Entn. Haushaltsrücklagen (Saldo 0 +/- SU23)				-39.659,71	-75.500,00	35.840,29			
Investive Gebarung										
SU 33	Summe Einzahlungen investive Gebarung							0,00	0,00	0,00
1/520000-006001	E-Ladestationen (nicht BgA)		3412	2	0,00	0,00	0,00	16.908,39	16.900,00	8,39
1/520000-778000	Förderung Ankauf E-Fahrzeuge		3434	2	44	0,00	0,00	600,00	600,00	0,00
SU 34	Summe Auszahlungen investive Gebarung							17.508,39	17.500,00	8,39
SA2	Saldo (2) Geldfluss aus der Investiven Gebarung (33 - 34)							-17.508,39	-17.500,00	-8,39
SA3	Saldo (3) Nettofinanzierungssaldo (Saldo 1 + Saldo 2)							-52.920,62	-87.100,00	34.179,38
Finanzierungstätigkeit										
SU 35	Summe Einzahlungen aus der Finanzierungstätigkeit							0,00	0,00	0,00
SU 36	Summe Auszahlungen aus der Finanzierungstätigkeit							0,00	0,00	0,00
SA4	Saldo (4) Geldfluss aus der Finanzierungstätigkeit (35 - 36)							0,00	0,00	0,00
SA5	Saldo (5) Geldfluss aus der voranschlagswirksamen Gebarung (Saldo 3 + Saldo 4)							-52.920,62	-87.100,00	34.179,38
520001	Baumpatenschaften									
Operative Gebarung										
SU 21 / 31	Summe Erträge / Einzahlungen operative Gebarung				0,00	0,00	0,00	0,00	0,00	0,00
1/520001-459000	Sonstige Verbrauchsgüter	2221	3221	23	0,00	1.000,00	-1.000,00	0,00	1.000,00	-1.000,00
1/520001-728000	Entgelte für sonstige Leistungen	2225	3225	24	0,00	1.000,00	-1.000,00	0,00	1.000,00	-1.000,00
SU 22 / 32	Summe Aufwendungen / Auszahlungen operative Gebarung				0,00	2.000,00	-2.000,00	0,00	2.000,00	-2.000,00
SA 0 / SA 1	(0) Nettoergebnis (21 - 22) / (1) Geldfluss operative Gebarung (31 - 32)				0,00	-2.000,00	2.000,00	0,00	-2.000,00	2.000,00
SU 23	Summe Haushaltsrücklagen				0,00	0,00	0,00	0,00	0,00	0,00
SA00	Nettoergebnis nach Zuw./Entn. Haushaltsrücklagen (Saldo 0 +/- SU23)				0,00	-2.000,00	2.000,00			
Investive Gebarung										
SU 33	Summe Einzahlungen investive Gebarung							0,00	0,00	0,00
SU 34	Summe Auszahlungen investive Gebarung							0,00	0,00	0,00
SA2	Saldo (2) Geldfluss aus der Investiven Gebarung (33 - 34)							0,00	0,00	0,00
SA3	Saldo (3) Nettofinanzierungssaldo (Saldo 1 + Saldo 2)							0,00	-2.000,00	2.000,00
Finanzierungstätigkeit										
SU 35	Summe Einzahlungen aus der Finanzierungstätigkeit							0,00	0,00	0,00
SU 36	Summe Auszahlungen aus der Finanzierungstätigkeit							0,00	0,00	0,00
SA4	Saldo (4) Geldfluss aus der Finanzierungstätigkeit (35 - 36)							0,00	0,00	0,00

		MVAG			Ergebnisrechnung			Finanzierungsrechnung		
		EH	FH	VCQU	RA 2025	VA 2025	RA - VA	RA 2025	VA 2025	RA - VA
SA5	Saldo (5) Geldfluss aus der voranschlagswirksamen Gebarung (Saldo 3 + Saldo 4)							0,00	-2.000,00	2.000,00
520003	Schlosswiese Töscheldorf									
Operative Gebarung										
2/520003+860000	Zu Fuß Geh Förderung - Transfers von Bund	2121	3121		0,00	60.000,00	-60.000,00	0,00	60.000,00	-60.000,00
SU 21 / 31	Summe Erträge / Einzahlungen operative Gebarung				0,00	60.000,00	-60.000,00	0,00	60.000,00	-60.000,00
1/520003-459000	Sonstige Verbrauchsgüter	2221	3221	23	274,44	1.000,00	-725,56	264,67	1.000,00	-735,33
1/520003-680700	Planmäßige Abschreibung	2226			890,40	900,00	-9,60	0,00	0,00	0,00
1/520003-700000	Miet- und Pachtaufwand	2223	3223	24	3.261,01	4.500,00	-1.238,99	3.261,01	4.500,00	-1.238,99
1/520003-720109	Kostenbeiträge (Kostensätze) für Leistungen	2225	3225		1.702,06	0,00	1.702,06	1.702,06	0,00	1.702,06
1/520003-728000	Entgelte für sonstige Leistungen	2225	3225	24	13.441,53	10.800,00	2.641,53	13.441,53	10.800,00	2.641,53
SU 22 / 32	Summe Aufwendungen / Auszahlungen operative Gebarung				19.569,44	17.200,00	2.369,44	18.669,27	16.300,00	2.369,27
SA 0 / SA 1	(0) Nettoergebnis (21 - 22) / (1) Geldfluss operative Gebarung (31 - 32)				-19.569,44	42.800,00	-62.369,44	-18.669,27	43.700,00	-62.369,27
SU 23	Summe Haushaltsrücklagen				0,00	0,00	0,00	0,00	0,00	0,00
SA00	Nettoergebnis nach Zuw./Entn. Haushaltsrücklagen (Saldo 0 +/- SU23)				-19.569,44	42.800,00	-62.369,44			
Investive Gebarung										
SU 33	Summe Einzahlungen investive Gebarung							0,00	0,00	0,00
SU 34	Summe Auszahlungen investive Gebarung							0,00	0,00	0,00
SA2	Saldo (2) Geldfluss aus der Investiven Gebarung (33 - 34)							0,00	0,00	0,00
SA3	Saldo (3) Nettofinanzierungssaldo (Saldo 1 + Saldo 2)							-18.669,27	43.700,00	-62.369,27
Finanzierungstätigkeit										
SU 35	Summe Einzahlungen aus der Finanzierungstätigkeit							0,00	0,00	0,00
SU 36	Summe Auszahlungen aus der Finanzierungstätigkeit							0,00	0,00	0,00
SA4	Saldo (4) Geldfluss aus der Finanzierungstätigkeit (35 - 36)							0,00	0,00	0,00
SA5	Saldo (5) Geldfluss aus der voranschlagswirksamen Gebarung (Saldo 3 + Saldo 4)							-18.669,27	43.700,00	-62.369,27
520004	Essbare Gemeinde									
Operative Gebarung										
2/520004+867000	Transfers von privaten Organisationen ohne Erwerbszweck	2124	3124		4.317,73	5.000,00	-682,27	4.317,73	5.000,00	-682,27
SU 21 / 31	Summe Erträge / Einzahlungen operative Gebarung				4.317,73	5.000,00	-682,27	4.317,73	5.000,00	-682,27
1/520004-459000	Sonstige Verbrauchsgüter	2221	3221	23	0,00	500,00	-500,00	0,00	500,00	-500,00
1/520004-728000	Entgelte für sonstige Leistungen	2225	3225	24	81,87	500,00	-418,13	81,87	500,00	-418,13
SU 22 / 32	Summe Aufwendungen / Auszahlungen operative Gebarung				81,87	1.000,00	-918,13	81,87	1.000,00	-918,13
SA 0 / SA 1	(0) Nettoergebnis (21 - 22) / (1) Geldfluss operative Gebarung (31 - 32)				4.235,86	4.000,00	235,86	4.235,86	4.000,00	235,86
SU 23	Summe Haushaltsrücklagen				0,00	0,00	0,00	0,00	0,00	0,00
SA00	Nettoergebnis nach Zuw./Entn. Haushaltsrücklagen (Saldo 0 +/- SU23)				4.235,86	4.000,00	235,86			

	MVAG	MVAG	VCQU	Ergebnisrechnung			Finanzierungsrechnung			
				EH	FH	RA 2025	VA 2025	RA - VA	RA 2025	VA 2025
Investive Gebarung										
SU 33								0,00	0,00	0,00
								0,00	0,00	0,00
SU 34								0,00	0,00	0,00
								0,00	0,00	0,00
SA2								0,00	0,00	0,00
								0,00	0,00	0,00
SA3								4.235,86	4.000,00	235,86
Finanzierungstätigkeit										
SU 35								0,00	0,00	0,00
								0,00	0,00	0,00
SU 36								0,00	0,00	0,00
								0,00	0,00	0,00
SA4								0,00	0,00	0,00
								0,00	0,00	0,00
SA5								4.235,86	4.000,00	235,86
520060										
Operative Gebarung										
SU 21 / 31								0,00	0,00	0,00
								0,00	0,00	0,00
1/520060-778000								11.500,00	20.000,00	-8.500,00
								0,00	0,00	0,00
SU 22 / 32								11.500,00	20.000,00	-8.500,00
								11.500,00	20.000,00	-8.500,00
SA 0 / SA 1								-11.500,00	-20.000,00	8.500,00
								-11.500,00	-20.000,00	8.500,00
SU 23								0,00	0,00	0,00
								0,00	0,00	0,00
SA00								-11.500,00	-20.000,00	8.500,00
								-11.500,00	-20.000,00	8.500,00
Investive Gebarung										
SU 33								0,00	0,00	0,00
								0,00	0,00	0,00
1/520060-778000								11.500,00	20.000,00	-8.500,00
								11.500,00	20.000,00	-8.500,00
SU 34								11.500,00	20.000,00	-8.500,00
								11.500,00	20.000,00	-8.500,00
SA2								-11.500,00	-20.000,00	8.500,00
								-11.500,00	-20.000,00	8.500,00
SA3								-11.500,00	-20.000,00	8.500,00
								-11.500,00	-20.000,00	8.500,00
Finanzierungstätigkeit										
SU 35								0,00	0,00	0,00
								0,00	0,00	0,00
SU 36								0,00	0,00	0,00
								0,00	0,00	0,00
SA4								0,00	0,00	0,00
								0,00	0,00	0,00
SA5								-11.500,00	-20.000,00	8.500,00
								-11.500,00	-20.000,00	8.500,00

		MVAG		VCQU	Ergebnisrechnung			Finanzierungsrechnung		
		EH	FH		RA 2025	VA 2025	RA - VA	RA 2025	VA 2025	RA - VA
522	Reinhaltung der Luft									
SA 0 / SA 1	(0) Nettoergebnis (21 - 22) / (1) Geldfluss operative Gebarung (31 - 32)				-7.311,16	3.400,00	-10.711,16	-4.129,83	3.400,00	-7.529,83
SA00	Nettoergebnis nach Zuw./Entn. Haushaltsrücklagen (Saldo 0 +/- SU23)				-7.311,16	3.400,00	-10.711,16			
SA2	Saldo (2) Geldfluss aus der Investiven Gebarung (33 - 34)							-14.135,01	-17.000,00	2.864,99
SA3	Saldo (3) Nettofinanzierungssaldo (Saldo 1 + Saldo 2)							-18.264,84	-13.600,00	-4.664,84
SA4	Saldo (4) Geldfluss aus der Finanzierungstätigkeit (35 - 36)							0,00	0,00	0,00
SA5	Saldo (5) Geldfluss aus der voranschlagswirksamen Gebarung (Saldo 3 + Saldo 4)							-18.264,84	-13.600,00	-4.664,84
522010	E - Ladeinfrastruktur									
Operative Gebarung										
2/522010+810000	Erträge aus Leistungen	2114	3114		3.176,40	8.400,00	-5.223,60	0,00	8.400,00	-8.400,00
2/522010+813000	Erträge aus der Auflösung von Investitionszuschüssen (Kapitaltransfers)	2127			5.262,37	0,00	5.262,37	0,00	0,00	0,00
SU 21 / 31	Summe Erträge / Einzahlungen operative Gebarung				8.438,77	8.400,00	38,77	0,00	8.400,00	-8.400,00
1/522010-600000	Energiebezüge	2222	3222		14,10	0,00	14,10	14,10	0,00	14,10
1/522010-600100	Strom	2222	3222		3.951,97	5.000,00	-1.048,03	3.951,97	5.000,00	-1.048,03
1/522010-600110	Energiebezüge (EEG)	2222	3222		163,76	0,00	163,76	163,76	0,00	163,76
1/522010-680100	Planmäßige Abschreibung	2226			2.717,65	0,00	2.717,65	0,00	0,00	0,00
1/522010-680200	Planmäßige Abschreibung	2226			7.869,95	0,00	7.869,95	0,00	0,00	0,00
1/522010-681000	Außerplanmäßige Abschreibung	2226			1.032,50	0,00	1.032,50	0,00	0,00	0,00
SU 22 / 32	Summe Aufwendungen / Auszahlungen operative Gebarung				15.749,93	5.000,00	10.749,93	4.129,83	5.000,00	-870,17
SA 0 / SA 1	(0) Nettoergebnis (21 - 22) / (1) Geldfluss operative Gebarung (31 - 32)				-7.311,16	3.400,00	-10.711,16	-4.129,83	3.400,00	-7.529,83
SU 23	Summe Haushaltsrücklagen				0,00	0,00	0,00	0,00	0,00	0,00
SA00	Nettoergebnis nach Zuw./Entn. Haushaltsrücklagen (Saldo 0 +/- SU23)				-7.311,16	3.400,00	-10.711,16			
Investive Gebarung										
2/522010+300001	KPC Förderung - E-Ladestationen - Kapitaltransfers von Bund		3331 2		0,00	0,00	0,00	2.000,00	0,00	2.000,00
SU 33	Summe Einzahlungen investive Gebarung							2.000,00	0,00	2.000,00
1/522010-006000	Sonstige Grundstückseinrichtungen - E-Ladestation		3412 2 40		0,00	0,00	0,00	16.135,01	17.000,00	-864,99
SU 34	Summe Auszahlungen investive Gebarung							16.135,01	17.000,00	-864,99
SA2	Saldo (2) Geldfluss aus der Investiven Gebarung (33 - 34)							-14.135,01	-17.000,00	2.864,99
SA3	Saldo (3) Nettofinanzierungssaldo (Saldo 1 + Saldo 2)							-18.264,84	-13.600,00	-4.664,84
Finanzierungstätigkeit										
SU 35	Summe Einzahlungen aus der Finanzierungstätigkeit							0,00	0,00	0,00
SU 36	Summe Auszahlungen aus der Finanzierungstätigkeit							0,00	0,00	0,00
SA4	Saldo (4) Geldfluss aus der Finanzierungstätigkeit (35 - 36)							0,00	0,00	0,00
SA5	Saldo (5) Geldfluss aus der voranschlagswirksamen Gebarung (Saldo 3 + Saldo 4)							-18.264,84	-13.600,00	-4.664,84

	MVAG	MVAG	VCQU	Ergebnisrechnung			Finanzierungsrechnung		
				EH	FH	RA 2025	VA 2025	RA - VA	RA 2025
528	Tierkörperbeseitigung								
SA 0 / SA 1	(0) Nettoergebnis (21 - 22) / (1) Geldfluss operative Gebarung (31 – 32)			-8.347,20	-9.000,00	652,80	-8.347,20	-9.000,00	652,80
SA00	Nettoergebnis nach Zuw./Entn. Haushaltsrücklagen (Saldo 0 +/- SU23)			-8.347,20	-9.000,00	652,80			
SA2	Saldo (2) Geldfluss aus der Investiven Gebarung (33 – 34)						0,00	0,00	0,00
SA3	Saldo (3) Nettofinanzierungssaldo (Saldo 1 + Saldo 2)						-8.347,20	-9.000,00	652,80
SA4	Saldo (4) Geldfluss aus der Finanzierungstätigkeit (35 – 36)						0,00	0,00	0,00
SA5	Saldo (5) Geldfluss aus der voranschlagswirksamen Gebarung (Saldo 3 + Saldo 4)						-8.347,20	-9.000,00	652,80
528000	Tierkörperbeseitigung								
Operative Gebarung									
SU 21 / 31	Summe Erträge / Einzahlungen operative Gebarung			0,00	0,00	0,00	0,00	0,00	0,00
1/528000-728000	Entgelte für sonstige Leistungen (Beiträge 2225 3225 24 Gde. Möbling)			8.347,20	9.000,00	-652,80	8.347,20	9.000,00	-652,80
SU 22 / 32	Summe Aufwendungen / Auszahlungen operative Gebarung			8.347,20	9.000,00	-652,80	8.347,20	9.000,00	-652,80
SA 0 / SA 1	(0) Nettoergebnis (21 - 22) / (1) Geldfluss operative Gebarung (31 – 32)			-8.347,20	-9.000,00	652,80	-8.347,20	-9.000,00	652,80
SU 23	Summe Haushaltsrücklagen			0,00	0,00	0,00	0,00	0,00	0,00
SA00	Nettoergebnis nach Zuw./Entn. Haushaltsrücklagen (Saldo 0 +/- SU23)			-8.347,20	-9.000,00	652,80			
Investive Gebarung									
SU 33	Summe Einzahlungen investive Gebarung						0,00	0,00	0,00
SU 34	Summe Auszahlungen investive Gebarung						0,00	0,00	0,00
SA2	Saldo (2) Geldfluss aus der Investiven Gebarung (33 – 34)						0,00	0,00	0,00
SA3	Saldo (3) Nettofinanzierungssaldo (Saldo 1 + Saldo 2)						-8.347,20	-9.000,00	652,80
Finanzierungstätigkeit									
SU 35	Summe Einzahlungen aus der Finanzierungstätigkeit						0,00	0,00	0,00
SU 36	Summe Auszahlungen aus der Finanzierungstätigkeit						0,00	0,00	0,00
SA4	Saldo (4) Geldfluss aus der Finanzierungstätigkeit (35 – 36)						0,00	0,00	0,00
SA5	Saldo (5) Geldfluss aus der voranschlagswirksamen Gebarung (Saldo 3 + Saldo 4)						-8.347,20	-9.000,00	652,80

	MVAG	MVAG	VCQU	Ergebnisrechnung			Finanzierungsrechnung			
				EH	FH	RA 2025	VA 2025	RA - VA	RA 2025	VA 2025
53	Rettungs- und Warndienste									
SA 0 / SA 1	(0) Nettoergebnis (21 - 22) / (1) Geldfluss operative Gebarung (31 – 32)			-70.104,60	-70.100,00	-4,60	-63.101,21	-70.100,00	6.998,79	
SA00	Nettoergebnis nach Zuw./Entn. Haushaltsrücklagen (Saldo 0 +/- SU23)			-70.104,60	-70.100,00	-4,60				
SA2	Saldo (2) Geldfluss aus der Investiven Gebarung (33 – 34)						0,00	0,00	0,00	
SA3	Saldo (3) Nettofinanzierungssaldo (Saldo 1 + Saldo 2)						-63.101,21	-70.100,00	6.998,79	
SA4	Saldo (4) Geldfluss aus der Finanzierungstätigkeit (35 – 36)						0,00	0,00	0,00	
SA5	Saldo (5) Geldfluss aus der voranschlagswirksamen Gebarung (Saldo 3 + Saldo 4)						-63.101,21	-70.100,00	6.998,79	
530	Rettungsdienste									
SA 0 / SA 1	(0) Nettoergebnis (21 - 22) / (1) Geldfluss operative Gebarung (31 – 32)			-70.104,60	-70.100,00	-4,60	-63.101,21	-70.100,00	6.998,79	
SA00	Nettoergebnis nach Zuw./Entn. Haushaltsrücklagen (Saldo 0 +/- SU23)			-70.104,60	-70.100,00	-4,60				
SA2	Saldo (2) Geldfluss aus der Investiven Gebarung (33 – 34)						0,00	0,00	0,00	
SA3	Saldo (3) Nettofinanzierungssaldo (Saldo 1 + Saldo 2)						-63.101,21	-70.100,00	6.998,79	
SA4	Saldo (4) Geldfluss aus der Finanzierungstätigkeit (35 – 36)						0,00	0,00	0,00	
SA5	Saldo (5) Geldfluss aus der voranschlagswirksamen Gebarung (Saldo 3 + Saldo 4)						-63.101,21	-70.100,00	6.998,79	
530000	Rettungsdienste									
Operative Gebarung										
SU 21 / 31	Summe Erträge / Einzahlungen operative Gebarung			0,00	0,00	0,00	0,00	0,00	0,00	
1/530000-751140	Transfers an Länder, Landesfonds und	2231	3231	26	70.104,60	70.100,00	4,60	63.101,21	70.100,00	-6.998,79
	Landeskammern									
SU 22 / 32	Summe Aufwendungen / Auszahlungen operative Gebarung			70.104,60	70.100,00	4,60	63.101,21	70.100,00	-6.998,79	
SA 0 / SA 1	(0) Nettoergebnis (21 - 22) / (1) Geldfluss operative Gebarung (31 – 32)			-70.104,60	-70.100,00	-4,60	-63.101,21	-70.100,00	6.998,79	
SU 23	Summe Haushaltsrücklagen			0,00	0,00	0,00	0,00	0,00	0,00	
SA00	Nettoergebnis nach Zuw./Entn. Haushaltsrücklagen (Saldo 0 +/- SU23)			-70.104,60	-70.100,00	-4,60				
Investive Gebarung										
SU 33	Summe Einzahlungen investive Gebarung						0,00	0,00	0,00	
SU 34	Summe Auszahlungen investive Gebarung						0,00	0,00	0,00	
SA2	Saldo (2) Geldfluss aus der Investiven Gebarung (33 – 34)						0,00	0,00	0,00	
SA3	Saldo (3) Nettofinanzierungssaldo (Saldo 1 + Saldo 2)						-63.101,21	-70.100,00	6.998,79	
Finanzierungstätigkeit										
SU 35	Summe Einzahlungen aus der Finanzierungstätigkeit						0,00	0,00	0,00	
SU 36	Summe Auszahlungen aus der Finanzierungstätigkeit						0,00	0,00	0,00	
SA4	Saldo (4) Geldfluss aus der Finanzierungstätigkeit (35 – 36)						0,00	0,00	0,00	
SA5	Saldo (5) Geldfluss aus der voranschlagswirksamen Gebarung (Saldo 3 + Saldo 4)						-63.101,21	-70.100,00	6.998,79	

	MVAG	MVAG	VCQU	Ergebnisrechnung			Finanzierungsrechnung		
				EH	FH		RA 2025	VA 2025	RA - VA
56	Krankenanstalten anderer Rechtsträger								
SA 0 / SA 1	(0) Nettoergebnis (21 - 22) / (1) Geldfluss operative Gebarung (31 – 32)			-1.072.532,26	-1.072.500,00	-32,26	-956.013,44	-886.300,00	-69.713,44
SA00	Nettoergebnis nach Zuw./Entn. Haushaltsrücklagen (Saldo 0 +/- SU23)			-1.072.532,26	-1.072.500,00	-32,26			
SA2	Saldo (2) Geldfluss aus der Investiven Gebarung (33 – 34)						0,00	0,00	0,00
SA3	Saldo (3) Nettofinanzierungssaldo (Saldo 1 + Saldo 2)						-956.013,44	-886.300,00	-69.713,44
SA4	Saldo (4) Geldfluss aus der Finanzierungstätigkeit (35 – 36)						0,00	0,00	0,00
SA5	Saldo (5) Geldfluss aus der voranschlagswirksamen Gebarung (Saldo 3 + Saldo 4)						-956.013,44	-886.300,00	-69.713,44
560	Betriebsabgangsdeckung								
SA 0 / SA 1	(0) Nettoergebnis (21 - 22) / (1) Geldfluss operative Gebarung (31 – 32)			-1.072.532,26	-1.072.500,00	-32,26	-956.013,44	-886.300,00	-69.713,44
SA00	Nettoergebnis nach Zuw./Entn. Haushaltsrücklagen (Saldo 0 +/- SU23)			-1.072.532,26	-1.072.500,00	-32,26			
SA2	Saldo (2) Geldfluss aus der Investiven Gebarung (33 – 34)						0,00	0,00	0,00
SA3	Saldo (3) Nettofinanzierungssaldo (Saldo 1 + Saldo 2)						-956.013,44	-886.300,00	-69.713,44
SA4	Saldo (4) Geldfluss aus der Finanzierungstätigkeit (35 – 36)						0,00	0,00	0,00
SA5	Saldo (5) Geldfluss aus der voranschlagswirksamen Gebarung (Saldo 3 + Saldo 4)						-956.013,44	-886.300,00	-69.713,44
560000	Krankenanstalten- Betriebsabgangsde								
Operative Gebarung									
2/560000+861800	Transfers von Ländern, Landesfonds und Landeskammern	2121	3121	35.352,56	35.400,00	-47,44	35.352,56	35.400,00	-47,44
SU 21 / 31	Summe Erträge / Einzahlungen operative Gebarung			35.352,56	35.400,00	-47,44	35.352,56	35.400,00	-47,44
1/560000-751120	Transfers an Länder, Landesfonds und Landeskammern	2231	3231 26	1.107.884,82	1.107.900,00	-15,18	991.366,00	921.700,00	69.666,00
SU 22 / 32	Summe Aufwendungen / Auszahlungen operative Gebarung			1.107.884,82	1.107.900,00	-15,18	991.366,00	921.700,00	69.666,00
SA 0 / SA 1	(0) Nettoergebnis (21 - 22) / (1) Geldfluss operative Gebarung (31 – 32)			-1.072.532,26	-1.072.500,00	-32,26	-956.013,44	-886.300,00	-69.713,44
SU 23	Summe Haushaltsrücklagen			0,00	0,00	0,00	0,00	0,00	0,00
SA00	Nettoergebnis nach Zuw./Entn. Haushaltsrücklagen (Saldo 0 +/- SU23)			-1.072.532,26	-1.072.500,00	-32,26			
Investive Gebarung									
SU 33	Summe Einzahlungen investive Gebarung						0,00	0,00	0,00
SU 34	Summe Auszahlungen investive Gebarung						0,00	0,00	0,00
SA2	Saldo (2) Geldfluss aus der Investiven Gebarung (33 – 34)						0,00	0,00	0,00
SA3	Saldo (3) Nettofinanzierungssaldo (Saldo 1 + Saldo 2)						-956.013,44	-886.300,00	-69.713,44
Finanzierungstätigkeit									
SU 35	Summe Einzahlungen aus der Finanzierungstätigkeit						0,00	0,00	0,00
SU 36	Summe Auszahlungen aus der Finanzierungstätigkeit						0,00	0,00	0,00
SA4	Saldo (4) Geldfluss aus der Finanzierungstätigkeit (35 – 36)						0,00	0,00	0,00
SA5	Saldo (5) Geldfluss aus der voranschlagswirksamen Gebarung (Saldo 3 + Saldo 4)						-956.013,44	-886.300,00	-69.713,44

	MVAG	MVAG VCQU		Ergebnisrechnung			Finanzierungsrechnung			
		EH	FH	RA 2025	VA 2025	RA - VA	RA 2025	VA 2025	RA - VA	
6 Straßen- und Wasserbau, Verkehr										
SA 0 / SA 1		(0) Nettoergebnis (21 - 22) / (1) Geldfluss operative Gebarung (31 – 32)			-224.308,25	-562.800,00	338.491,75	-193.001,70	-620.400,00	427.398,30
SA00		Nettoergebnis nach Zuw./Entn. Haushaltsrücklagen (Saldo 0 +/- SU23)			-188.440,43	-562.800,00	374.359,57			
SA2		Saldo (2) Geldfluss aus der Investiven Gebarung (33 – 34)						-1.213.293,04	-1.218.100,00	4.806,96
SA3		Saldo (3) Nettofinanzierungssaldo (Saldo 1 + Saldo 2)						-1.406.294,74	-1.838.500,00	432.205,26
SA4		Saldo (4) Geldfluss aus der Finanzierungstätigkeit (35 – 36)						248.024,82	248.200,00	-175,18
SA5		Saldo (5) Geldfluss aus der voranschlagswirksamen Gebarung (Saldo 3 + Saldo 4)						-1.158.269,92	-1.590.300,00	432.030,08
61 Straßenbau										
SA 0 / SA 1		(0) Nettoergebnis (21 - 22) / (1) Geldfluss operative Gebarung (31 – 32)			-51.167,84	-87.000,00	35.832,16	-89.676,69	-169.700,00	80.023,31
SA00		Nettoergebnis nach Zuw./Entn. Haushaltsrücklagen (Saldo 0 +/- SU23)			-15.334,20	-87.000,00	71.665,80			
SA2		Saldo (2) Geldfluss aus der Investiven Gebarung (33 – 34)						-1.190.912,21	-1.292.400,00	101.487,79
SA3		Saldo (3) Nettofinanzierungssaldo (Saldo 1 + Saldo 2)						-1.280.588,90	-1.462.100,00	181.511,10
SA4		Saldo (4) Geldfluss aus der Finanzierungstätigkeit (35 – 36)						248.024,82	248.200,00	-175,18
SA5		Saldo (5) Geldfluss aus der voranschlagswirksamen Gebarung (Saldo 3 + Saldo 4)						-1.032.564,08	-1.213.900,00	181.335,92
612 Gemeindestraßen										
SA 0 / SA 1		(0) Nettoergebnis (21 - 22) / (1) Geldfluss operative Gebarung (31 – 32)			-141.816,80	-150.000,00	8.183,20	-86.591,33	-144.200,00	57.608,67
SA00		Nettoergebnis nach Zuw./Entn. Haushaltsrücklagen (Saldo 0 +/- SU23)			-105.983,16	-150.000,00	44.016,84			
SA2		Saldo (2) Geldfluss aus der Investiven Gebarung (33 – 34)						-1.397.005,99	-1.497.800,00	100.794,01
SA3		Saldo (3) Nettofinanzierungssaldo (Saldo 1 + Saldo 2)						-1.483.597,32	-1.642.000,00	158.402,68
SA4		Saldo (4) Geldfluss aus der Finanzierungstätigkeit (35 – 36)						248.024,82	248.200,00	-175,18
SA5		Saldo (5) Geldfluss aus der voranschlagswirksamen Gebarung (Saldo 3 + Saldo 4)						-1.235.572,50	-1.393.800,00	158.227,50
612000 Gemeindestraßen										
Operative Gebarung										
2/612000+801000	Veräußerungen von Grundstücken und Grundstückseinrichtungen	2116		30	2.070,00	3.600,00	-1.530,00	0,00	0,00	0,00
2/612000+813000	Erträge aus der Auflösung von Investitionszuschüssen (Kapitaltransfers)		2127		161.153,69	139.400,00	21.753,69	0,00	0,00	0,00
2/612000+815000	Erträge aus der Auflösung von Rückstellungen für ausstehende Rechnungen/Betriebspensionen		2117		39.000,00	39.000,00	0,00	0,00	0,00	0,00
2/612000+823000	sonstige Zinserträge	2131	3131	14	3.291,52	0,00	3.291,52	3.291,52	0,00	3.291,52
2/612000+828000	Rückersätze von Aufwendungen	2116	3116		86,85	0,00	86,85	859,65	0,00	859,65
2/612000+829000	Sonstige Erträge	2116	3116		5.927,34	5.900,00	27,34	5.927,34	5.900,00	27,34
2/612000+861100	Transfers von Ländern - Bedarfszuweisungsmittel im Rahmen für operative Gebarung	2121	3121		50.500,00	50.500,00	0,00	50.500,00	50.500,00	0,00
2/612000+868010	Strafgelder Gemeindestraßen	2124	3124	16	57.638,00	43.000,00	14.638,00	57.638,00	43.000,00	14.638,00

		MVAG			Ergebnisrechnung			Finanzierungsrechnung		
		EH	FH	VCQU	RA 2025	VA 2025	RA - VA	RA 2025	VA 2025	RA - VA
6/612000+899000	Entnahmen aus Verrechnungsrücklagen zwischen operativer Gebarung und Projekten	2116		1	0,00	69.300,00	-69.300,00	0,00	0,00	0,00
2/612000+899000	Entnahmen aus Verrechnungsrücklagen zwischen operativer Gebarung und Projekten	2116		1	32.606,53	23.500,00	9.106,53	0,00	0,00	0,00
SU 21 / 31	Summe Erträge / Einzahlungen operative Gebarung				352.273,93	374.200,00	-21.926,07	118.216,51	99.400,00	18.816,51
1/612000-459000	Sonstige Verbrauchsgüter	2221	3221	23	166,12	400,00	-233,88	166,12	400,00	-233,88
5/612000-459000	Sonstige Verbrauchsgüter	2221	3221	1 23	0,00	0,00	0,00	10.772,85	0,00	10.772,85
1/612000-459000/2	Sonstige Verbrauchsgüter (Parkplatz Fichteneck)	2221	3221	1	219,23	200,00	19,23	219,23	200,00	19,23
1/612000-600100	Strom f.d.Blinkanlage	2222	3222	24	1.912,75	3.500,00	-1.587,25	1.912,75	3.500,00	-1.587,25
1/612000-600110	Energiebezüge (EEG)	2222	3222		5,21	100,00	-94,79	5,21	100,00	-94,79
1/612000-611000	Instandhaltung von Straßenbauten	2224	3224	24	101.854,85	139.600,00	-37.745,15	93.609,30	139.600,00	-45.990,70
1/612000-611100	Behebung von Katastrophenschäden	2224	3224		3.216,28	44.100,00	-40.883,72	47.334,72	44.100,00	3.234,72
1/612000-650000	Zinsen für Finanzschulden - Inland	2241	3241	25	19.070,06	19.200,00	-129,94	19.070,06	19.200,00	-129,94
1/612000-680200	Planm. Abschreibung - Grundstückseinrichtungen u. Infrastruktur	2226			481.944,37	424.800,00	57.144,37	0,00	0,00	0,00
1/612000-680500	Planmäßige Abschreibung	2226			802,58	66.600,00	-65.797,42	0,00	0,00	0,00
1/612000-680700	Planmäßige Abschreibung	2226			859,28	900,00	-40,72	0,00	0,00	0,00
1/612000-683001	Restbuchwerte aus dem Abgang von Sachanlagen und immateriellen Vermögenswerten	2226			63,59	300,00	-236,41	0,00	0,00	0,00
1/612000-700000	Miet- und Pachtaufwand	2223	3223	24	5.512,47	6.000,00	-487,53	5.512,47	6.000,00	-487,53
1/612000-710000	Öffentliche Abgaben, ohne Gebühr gem	2225	3225	24	76,70	100,00	-23,30	76,70	100,00	-23,30
1/612000-710100	Öffentliche Abgaben, ohne Gebühren - Kest	2225	3225	24	822,88	0,00	822,88	822,88	0,00	822,88
1/612000-720109	Kostenbeiträge (Kostensätze) für Leistungen	2225	3225	24	39.325,87	45.000,00	-5.674,13	39.325,87	45.000,00	-5.674,13
1/612000-728000	Entgelte für sonstige Leistungen	2225	3225	24	253,05	1.000,00	-746,95	226,80	1.000,00	-773,20
1/612000-771000	Kapitaltransfers an Länder, Landesfonds und Landeskammern	2231		2	7.500,00	15.000,00	-7.500,00	0,00	0,00	0,00
1/612000-799000/1	Zuweisungen an Verrechnungsrücklagen zwischen operativer Gebarung und Projekten	2225		2	180,12	0,00	180,12	0,00	0,00	0,00
SU 22 / 32	Summe Aufwendungen / Auszahlungen operative Gebarung				663.785,41	766.800,00	-103.014,59	219.054,96	259.200,00	-40.145,04
SA 0 / SA 1	(0) Nettoergebnis (21 - 22) / (1) Geldfluss operative Gebarung (31 - 32)				-311.511,48	-392.600,00	81.088,52	-100.838,45	-159.800,00	58.961,55
2/612000+894000	Entnahmen von zweckgebundenen Haushaltsrücklagen	2301			35.833,64	0,00	35.833,64	0,00	0,00	0,00
SU 23	Summe Haushaltsrücklagen				35.833,64	0,00	35.833,64	0,00	0,00	0,00
SA00	Nettoergebnis nach Zuw./Entn. Haushaltsrücklagen (Saldo 0 +/- SU23)				-275.677,84	-392.600,00	116.922,16			
Investive Gebarung										

		MVAG		VCQU	Ergebnisrechnung			Finanzierungsrechnung		
		EH	FH		RA 2025	VA 2025	RA - VA	RA 2025	VA 2025	RA - VA
6/612000+300000	Kapitaltransfers von Bund - Zu Fuß Geh Förderung		3331	1 33	0,00	0,00	0,00	0,00	70.000,00	-70.000,00
2/612000+801000	Veräußerungen von Grundstücken und Grundstückseinrichtungen		3312	30	0,00	0,00	0,00	2.070,00	3.600,00	-1.530,00
SU 33	Summe Einzahlungen investive Gebarung							2.070,00	73.600,00	-71.530,00
1/612000-001000	Unbebaute Grundstücke		3412	2	0,00	0,00	0,00	6.542,40	6.500,00	42,40
5/612000-002000/1	Straßenbauten - Kreisverkehr Nebenflächen		3412	1 40	0,00	0,00	0,00	1.893,46	1.900,00	-6,54
1/612000-002000/2	Straßenbauten IP Süd		3412	2	0,00	0,00	0,00	90.844,68	91.000,00	-155,32
5/612000-002001	Straßenbauten - Schulgasse allgemein		3412	1 40	0,00	0,00	0,00	59.416,03	59.400,00	16,03
1/612000-005000/4	Anlagen zu Straßenbauten		3412	2 40	0,00	0,00	0,00	870,00	0,00	870,00
5/612000-050000/1	Sonderanlagen - Hauptplatz Bauaufsicht		3412	1 40	0,00	0,00	0,00	8.236,80	0,00	8.236,80
1/612000-050000/2	Sonderanlagen Parkplatz Fichteneck		3412	1 40	0,00	0,00	0,00	166.670,75	171.000,00	-4.329,25
5/612000-050001	Sonderanlagen Hauptplatz West allgemein		3412	1 40	0,00	0,00	0,00	41.212,44	42.900,00	-1.687,56
5/612000-050001/3	Sonderanlagen - Hauptplatz West Infrastruktur		3412	1 40	0,00	0,00	0,00	970,18	1.000,00	-29,82
5/612000-050002/2	Sonderanlagen - Hauptplatz Süd Bereich NKD/Apotheke		3412	1 40	0,00	0,00	0,00	2.322,27	2.300,00	22,27
5/612000-050003/2	Sonderanlagen - Hauptplatz Nord und Süd		3412	1 40	0,00	0,00	0,00	33.634,99	33.600,00	34,99
1/612000-771000	Kapitaltransfers an Länder, Landesfonds und Landeskammern		3431	2	0,00	0,00	0,00	7.500,00	15.000,00	-7.500,00
SU 34	Summe Auszahlungen investive Gebarung							420.114,00	424.600,00	-4.486,00
SA2	Saldo (2) Geldfluss aus der Investiven Gebarung (33 – 34)							-418.044,00	-351.000,00	-67.044,00
SA3	Saldo (3) Nettofinanzierungssaldo (Saldo 1 + Saldo 2)							-518.882,45	-510.800,00	-8.082,45
Finanzierungstätigkeit										
2/612000+336000	Inneres Darlehen Umlagenford. Land 2025 (Verbindlichkeit)		3511	1	0,00	0,00	0,00	147.684,44	147.700,00	-15,56
2/612000+336000/1	Inneres Darlehen Umlagenford. Land 2025 (Verbindlichkeit)		3511	2	0,00	0,00	0,00	91.024,80	91.000,00	24,80
SU 35	Summe Einzahlungen aus der Finanzierungstätigkeit							238.709,24	238.700,00	9,24
1/612000-341000	Investitionsdarlehen von Ländern, Landesfonds und Landeskammern		3611	64	0,00	0,00	0,00	49.877,27	49.900,00	-22,73
1/612000-346100	Investitionsdarlehen von Finanzunternehmen		3614	65	0,00	0,00	0,00	166.192,47	166.000,00	192,47
SU 36	Summe Auszahlungen aus der Finanzierungstätigkeit							216.069,74	215.900,00	169,74
SA4	Saldo (4) Geldfluss aus der Finanzierungstätigkeit (35 – 36)							22.639,50	22.800,00	-160,50
SA5	Saldo (5) Geldfluss aus der voranschlagswirksamen Gebarung (Saldo 3 + Saldo 4)							-496.242,95	-488.000,00	-8.242,95
612001	Gemeindestraßen									

		MVAG	MVAG	VCQU	Ergebnisrechnung			Finanzierungsrechnung		
		EH	FH		RA 2025	VA 2025	RA - VA	RA 2025	VA 2025	RA - VA
Operative Gebarung										
2/612001+868000	Organstrafen (ruhender Verkehr)	2124	3124		60.271,72	55.000,00	5.271,72	60.271,72	55.000,00	5.271,72
SU 21 / 31	Summe Erträge / Einzahlungen operative Gebarung				60.271,72	55.000,00	5.271,72	60.271,72	55.000,00	5.271,72
1/612001-457000	Druckwerke	2221	3221	23	4.404,00	4.400,00	4,00	4.404,00	4.400,00	4,00
1/612001-728000	Entgelte für sonstige Leistungen	2225	3225	24	42.323,14	35.000,00	7.323,14	41.620,60	35.000,00	6.620,60
SU 22 / 32	Summe Aufwendungen / Auszahlungen operative Gebarung				46.727,14	39.400,00	7.327,14	46.024,60	39.400,00	6.624,60
SA 0 / SA 1	(0) Nettoergebnis (21 - 22) / (1) Geldfluss operative Gebarung (31 - 32)				13.544,58	15.600,00	-2.055,42	14.247,12	15.600,00	-1.352,88
SU 23	Summe Haushaltsrücklagen				0,00	0,00	0,00	0,00	0,00	0,00
SA00	Nettoergebnis nach Zuw./Entn. Haushaltsrücklagen (Saldo 0 +/- SU23)				13.544,58	15.600,00	-2.055,42			
Investive Gebarung										
SU 33	Summe Einzahlungen investive Gebarung							0,00	0,00	0,00
SU 34	Summe Auszahlungen investive Gebarung							0,00	0,00	0,00
SA2	Saldo (2) Geldfluss aus der Investiven Gebarung (33 - 34)							0,00	0,00	0,00
SA3	Saldo (3) Nettofinanzierungssaldo (Saldo 1 + Saldo 2)							14.247,12	15.600,00	-1.352,88
Finanzierungstätigkeit										
SU 35	Summe Einzahlungen aus der Finanzierungstätigkeit							0,00	0,00	0,00
SU 36	Summe Auszahlungen aus der Finanzierungstätigkeit							0,00	0,00	0,00
SA4	Saldo (4) Geldfluss aus der Finanzierungstätigkeit (35 - 36)							0,00	0,00	0,00
SA5	Saldo (5) Geldfluss aus der voranschlagswirksamen Gebarung (Saldo 3 + Saldo 4)							14.247,12	15.600,00	-1.352,88
612011	Fußgängertunnel									
Operative Gebarung										
6/612011+899000	Entnahmen aus Verrechnungsrücklagen zwischen operativer Gebarung und Projekten	2116		1	62.800,00	61.900,00	900,00	0,00	0,00	0,00
SU 21 / 31	Summe Erträge / Einzahlungen operative Gebarung				62.800,00	61.900,00	900,00	0,00	0,00	0,00
SU 22 / 32	Summe Aufwendungen / Auszahlungen operative Gebarung				0,00	0,00	0,00	0,00	0,00	0,00
SA 0 / SA 1	(0) Nettoergebnis (21 - 22) / (1) Geldfluss operative Gebarung (31 - 32)				62.800,00	61.900,00	900,00	0,00	0,00	0,00
SU 23	Summe Haushaltsrücklagen				0,00	0,00	0,00	0,00	0,00	0,00
SA00	Nettoergebnis nach Zuw./Entn. Haushaltsrücklagen (Saldo 0 +/- SU23)				62.800,00	61.900,00	900,00			
Investive Gebarung										
6/612011+300000	Kapitaltransfers von Bund - Zu Fuß Geh Förderung		3331	1	0,00	0,00	0,00	0,00	110.000,00	-110.000,00
SU 33	Summe Einzahlungen investive Gebarung							0,00	110.000,00	-110.000,00
5/612011-005000	Fußgängertunnel		3412	1 40	0,00	0,00	0,00	36.505,61	35.600,00	905,61
SU 34	Summe Auszahlungen investive Gebarung							36.505,61	35.600,00	905,61
SA2	Saldo (2) Geldfluss aus der Investiven Gebarung (33 - 34)							-36.505,61	74.400,00	-110.905,61
SA3	Saldo (3) Nettofinanzierungssaldo (Saldo 1 + Saldo 2)							-36.505,61	74.400,00	-110.905,61

	MVAG	MVAG	VCQU	Ergebnisrechnung			Finanzierungsrechnung			
				EH	FH		RA 2025	VA 2025	RA - VA	RA 2025
Finanzierungstätigkeit										
SU 35								0,00	0,00	0,00
SU 36								0,00	0,00	0,00
SA4								0,00	0,00	0,00
SA5								-36.505,61	74.400,00	-110.905,61
612012										
Bahnhof - Aufzugsanlage										
Operative Gebarung										
SU 21 / 31								0,00	0,00	0,00
1/612012-775000				2233	2			135.354,00	225.400,00	-90.046,00
				Kapitaltransfers an Unternehmen (ohne Finanzunternehmen) und andere				0,00	0,00	0,00
1/612012-799000				2225	2			31,32	0,00	31,32
				Zuweisungen an Verrechnungsrücklagen zwischen operativer Gebarung und Projekten				0,00	0,00	0,00
SU 22 / 32								135.385,32	225.400,00	-90.014,68
SA 0 / SA 1								-135.385,32	-225.400,00	90.014,68
SU 23								0,00	0,00	0,00
SA00								-135.385,32	-225.400,00	90.014,68
Investive Gebarung										
SU 33								0,00	0,00	0,00
1/612012-775000				3433	2			0,00	0,00	0,00
				Kapitaltransfers an Unternehmen (ohne Finanzunternehmen) und andere				225.354,00	225.400,00	-46,00
SU 34								225.354,00	225.400,00	-46,00
SA2								-225.354,00	-225.400,00	46,00
SA3								-225.354,00	-225.400,00	46,00
Finanzierungstätigkeit										
2/612012+336000								0,00	0,00	0,00
				3511	2			225.385,32	225.400,00	-14,68
				Inneres Darlehen Umlagenford. Land 2025 (Verbindlichkeit)						
SU 35								225.385,32	225.400,00	-14,68
SU 36								0,00	0,00	0,00
SA4								225.385,32	225.400,00	-14,68
SA5								31,32	0,00	31,32
612071										
Straßenbauoffensive 2021										
Operative Gebarung										
6/612071+815000				2117				110.000,00	110.000,00	0,00
				Erträge aus der Auflösung von Rückstellungen für ausstehende Rechnungen/Betriebspensionen				0,00	0,00	0,00

		MVAG		VCQU	Ergebnisrechnung			Finanzierungsrechnung		
		EH	FH		RA 2025	VA 2025	RA - VA	RA 2025	VA 2025	RA - VA
6/612071+899000	Entnahmen aus Verrechnungsrücklagen zwischen operativer Gebarung und Projekten	2116		1	118.735,42	280.500,00	-161.764,58	0,00	0,00	0,00
SU 21 / 31	Summe Erträge / Einzahlungen operative Gebarung				228.735,42	390.500,00	-161.764,58	0,00	0,00	0,00
SU 22 / 32	Summe Aufwendungen / Auszahlungen operative Gebarung				0,00	0,00	0,00	0,00	0,00	0,00
SA 0 / SA 1	(0) Nettoergebnis (21 - 22) / (1) Geldfluss operative Gebarung (31 - 32)				228.735,42	390.500,00	-161.764,58	0,00	0,00	0,00
SU 23	Summe Haushaltsrücklagen				0,00	0,00	0,00	0,00	0,00	0,00
SA00	Nettoergebnis nach Zuw./Entn. Haushaltsrücklagen (Saldo 0 +/- SU23)				228.735,42	390.500,00	-161.764,58			
Investive Gebarung										
SU 33	Summe Einzahlungen investive Gebarung							0,00	0,00	0,00
5/612071-060000	Im Bau befindliche Grundstückseinrichtungen		3412	1 40	0,00	0,00	0,00	487.561,70	574.800,00	-87.238,30
SU 34	Summe Auszahlungen investive Gebarung							487.561,70	574.800,00	-87.238,30
SA2	Saldo (2) Geldfluss aus der Investiven Gebarung (33 - 34)							-487.561,70	-574.800,00	87.238,30
SA3	Saldo (3) Nettofinanzierungssaldo (Saldo 1 + Saldo 2)							-487.561,70	-574.800,00	87.238,30
Finanzierungstätigkeit										
SU 35	Summe Einzahlungen aus der Finanzierungstätigkeit							0,00	0,00	0,00
SU 36	Summe Auszahlungen aus der Finanzierungstätigkeit							0,00	0,00	0,00
SA4	Saldo (4) Geldfluss aus der Finanzierungstätigkeit (35 - 36)							0,00	0,00	0,00
SA5	Saldo (5) Geldfluss aus der voranschlagswirksamen Gebarung (Saldo 3 + Saldo 4)							-487.561,70	-574.800,00	87.238,30
612072	Straßenbauprogramm 2025									
Operative Gebarung										
SU 21 / 31	Summe Erträge / Einzahlungen operative Gebarung				0,00	0,00	0,00	0,00	0,00	0,00
SU 22 / 32	Summe Aufwendungen / Auszahlungen operative Gebarung				0,00	0,00	0,00	0,00	0,00	0,00
SA 0 / SA 1	(0) Nettoergebnis (21 - 22) / (1) Geldfluss operative Gebarung (31 - 32)				0,00	0,00	0,00	0,00	0,00	0,00
SU 23	Summe Haushaltsrücklagen				0,00	0,00	0,00	0,00	0,00	0,00
SA00	Nettoergebnis nach Zuw./Entn. Haushaltsrücklagen (Saldo 0 +/- SU23)				0,00	0,00	0,00			
Investive Gebarung										
SU 33	Summe Einzahlungen investive Gebarung							0,00	0,00	0,00
5/612072-060000	Im Bau befindliche Grundstückseinrichtungen		3412	1	0,00	0,00	0,00	0,00	15.000,00	-15.000,00
SU 34	Summe Auszahlungen investive Gebarung							0,00	15.000,00	-15.000,00
SA2	Saldo (2) Geldfluss aus der Investiven Gebarung (33 - 34)							0,00	-15.000,00	15.000,00
SA3	Saldo (3) Nettofinanzierungssaldo (Saldo 1 + Saldo 2)							0,00	-15.000,00	15.000,00
Finanzierungstätigkeit										
SU 35	Summe Einzahlungen aus der Finanzierungstätigkeit							0,00	0,00	0,00
SU 36	Summe Auszahlungen aus der Finanzierungstätigkeit							0,00	0,00	0,00
SA4	Saldo (4) Geldfluss aus der Finanzierungstätigkeit (35 - 36)							0,00	0,00	0,00

		MVAG		VCQU	Ergebnisrechnung			Finanzierungsrechnung		
		EH	FH		RA 2025	VA 2025	RA - VA	RA 2025	VA 2025	RA - VA
SA5	Saldo (5) Geldfluss aus der voranschlagswirksamen Gebarung (Saldo 3 + Saldo 4)							0,00	-15.000,00	15.000,00
612075	Aufschließung Althofen Süd bei FZA									
Operative Gebarung										
SU 21 / 31	Summe Erträge / Einzahlungen operative Gebarung				0,00	0,00	0,00	0,00	0,00	0,00
SU 22 / 32	Summe Aufwendungen / Auszahlungen operative Gebarung				0,00	0,00	0,00	0,00	0,00	0,00
SA 0 / SA 1	(0) Nettoergebnis (21 - 22) / (1) Geldfluss operative Gebarung (31 - 32)				0,00	0,00	0,00	0,00	0,00	0,00
SU 23	Summe Haushaltsrücklagen				0,00	0,00	0,00	0,00	0,00	0,00
SA00	Nettoergebnis nach Zuw./Entn. Haushaltsrücklagen (Saldo 0 +/- SU23)				0,00	0,00	0,00			
Investive Gebarung										
SU 33	Summe Einzahlungen investive Gebarung							0,00	0,00	0,00
5/612075-060000	Im Bau befindliche Grundstückseinrichtungen		3412	1	0,00	0,00	0,00	122.258,94	121.000,00	1.258,94
SU 34	Summe Auszahlungen investive Gebarung							122.258,94	121.000,00	1.258,94
SA2	Saldo (2) Geldfluss aus der Investiven Gebarung (33 - 34)							-122.258,94	-121.000,00	-1.258,94
SA3	Saldo (3) Nettofinanzierungssaldo (Saldo 1 + Saldo 2)							-122.258,94	-121.000,00	-1.258,94
Finanzierungstätigkeit										
SU 35	Summe Einzahlungen aus der Finanzierungstätigkeit							0,00	0,00	0,00
SU 36	Summe Auszahlungen aus der Finanzierungstätigkeit							0,00	0,00	0,00
SA4	Saldo (4) Geldfluss aus der Finanzierungstätigkeit (35 - 36)							0,00	0,00	0,00
SA5	Saldo (5) Geldfluss aus der voranschlagswirksamen Gebarung (Saldo 3 + Saldo 4)							-122.258,94	-121.000,00	-1.258,94
612115	Krumfelden Bauteil 5									
Operative Gebarung										
SU 21 / 31	Summe Erträge / Einzahlungen operative Gebarung				0,00	0,00	0,00	0,00	0,00	0,00
SU 22 / 32	Summe Aufwendungen / Auszahlungen operative Gebarung				0,00	0,00	0,00	0,00	0,00	0,00
SA 0 / SA 1	(0) Nettoergebnis (21 - 22) / (1) Geldfluss operative Gebarung (31 - 32)				0,00	0,00	0,00	0,00	0,00	0,00
SU 23	Summe Haushaltsrücklagen				0,00	0,00	0,00	0,00	0,00	0,00
SA00	Nettoergebnis nach Zuw./Entn. Haushaltsrücklagen (Saldo 0 +/- SU23)				0,00	0,00	0,00			
Investive Gebarung										
SU 33	Summe Einzahlungen investive Gebarung							0,00	0,00	0,00
5/612115-060000	Im Bau befindliche Grundstückseinrichtungen		3412	1 40	0,00	0,00	0,00	14.694,12	155.000,00	-140.305,88
SU 34	Summe Auszahlungen investive Gebarung							14.694,12	155.000,00	-140.305,88
SA2	Saldo (2) Geldfluss aus der Investiven Gebarung (33 - 34)							-14.694,12	-155.000,00	140.305,88
SA3	Saldo (3) Nettofinanzierungssaldo (Saldo 1 + Saldo 2)							-14.694,12	-155.000,00	140.305,88
Finanzierungstätigkeit										
SU 35	Summe Einzahlungen aus der Finanzierungstätigkeit							0,00	0,00	0,00

	MVAG	MVAG	VCQU	Ergebnisrechnung			Finanzierungsrechnung			
				EH	FH	RA 2025	VA 2025	RA - VA	RA 2025	VA 2025
SU 36								0,00	0,00	0,00
SA4								0,00	0,00	0,00
SA5								-14.694,12	-155.000,00	140.305,88
612116										
Operative Gebarung										
SU 21 / 31						0,00	0,00	0,00	0,00	0,00
SU 22 / 32						0,00	0,00	0,00	0,00	0,00
SA 0 / SA 1						0,00	0,00	0,00	0,00	0,00
SU 23						0,00	0,00	0,00	0,00	0,00
SA00						0,00	0,00	0,00	0,00	0,00
Investive Gebarung										
SU 33								0,00	0,00	0,00
5/612116-060000						0,00	0,00	92.587,62	130.000,00	-37.412,38
			3412 1 40							
SU 34								92.587,62	130.000,00	-37.412,38
SA2								-92.587,62	-130.000,00	37.412,38
SA3								-92.587,62	-130.000,00	37.412,38
Finanzierungstätigkeit										
SU 35								0,00	0,00	0,00
SU 36								0,00	0,00	0,00
SA4								0,00	0,00	0,00
SA5								-92.587,62	-130.000,00	37.412,38

		MVAG			Ergebnisrechnung			Finanzierungsrechnung		
		EH	FH	VCQU	RA 2025	VA 2025	RA - VA	RA 2025	VA 2025	RA - VA
616	Sonstige Straßen und Wege									
SA 0 / SA 1	(0) Nettoergebnis (21 - 22) / (1) Geldfluss operative Gebarung (31 – 32)				90.648,96	63.000,00	27.648,96	-3.085,36	-25.500,00	22.414,64
SA00	Nettoergebnis nach Zuw./Entn. Haushaltsrücklagen (Saldo 0 +/- SU23)				90.648,96	63.000,00	27.648,96			
SA2	Saldo (2) Geldfluss aus der Investiven Gebarung (33 – 34)							206.093,78	205.400,00	693,78
SA3	Saldo (3) Nettofinanzierungssaldo (Saldo 1 + Saldo 2)							203.008,42	179.900,00	23.108,42
SA4	Saldo (4) Geldfluss aus der Finanzierungstätigkeit (35 – 36)							0,00	0,00	0,00
SA5	Saldo (5) Geldfluss aus der voranschlagswirksamen Gebarung (Saldo 3 + Saldo 4)							203.008,42	179.900,00	23.108,42
616000	Radwegenetz									
Operative Gebarung										
2/616000+813000	Erträge aus der Auflösung von Investitionszuschüssen (Kapitaltransfers)		2127		3.719,22	0,00	3.719,22	0,00	0,00	0,00
6/616000+860000	Transfers von Bund, Bundesfonds und Bundeskammern		2121	3121 1	3.557,48	3.500,00	57,48	3.557,48	3.500,00	57,48
SU 21 / 31	Summe Erträge / Einzahlungen operative Gebarung				7.276,70	3.500,00	3.776,70	3.557,48	3.500,00	57,48
1/616000-618000	Instandhaltung von sonstigen Anlagen		2224	3224	102,84	0,00	102,84	102,84	0,00	102,84
1/616000-680200	Planmäßige Abschreibung - Grundstückseinrichtungen und Infrastruktur		2226		21.108,09	19.400,00	1.708,09	0,00	0,00	0,00
1/616000-728000	Entgelte für sonstige Leistungen		2225	3225 24	90,00	29.000,00	-28.910,00	6.540,00	29.000,00	-22.460,00
SU 22 / 32	Summe Aufwendungen / Auszahlungen operative Gebarung				21.300,93	48.400,00	-27.099,07	6.642,84	29.000,00	-22.357,16
SA 0 / SA 1	(0) Nettoergebnis (21 - 22) / (1) Geldfluss operative Gebarung (31 – 32)				-14.024,23	-44.900,00	30.875,77	-3.085,36	-25.500,00	22.414,64
SU 23	Summe Haushaltsrücklagen				0,00	0,00	0,00	0,00	0,00	0,00
SA00	Nettoergebnis nach Zuw./Entn. Haushaltsrücklagen (Saldo 0 +/- SU23)				-14.024,23	-44.900,00	30.875,77			
Investive Gebarung										
2/616000+300000	Zu Fuß Geh Förderung, Kapitaltransfers von Bund		3331	2	0,00	0,00	0,00	0,00	20.000,00	-20.000,00
SU 33	Summe Einzahlungen investive Gebarung							0,00	20.000,00	-20.000,00
1/616000-060000	Radweg Krumfelden BT 6 - im Bau befindlichen Grundstückseinrichtungen		3412	2	0,00	0,00	0,00	32.502,57	50.000,00	-17.497,43
SU 34	Summe Auszahlungen investive Gebarung							32.502,57	50.000,00	-17.497,43
SA2	Saldo (2) Geldfluss aus der Investiven Gebarung (33 – 34)							-32.502,57	-30.000,00	-2.502,57
SA3	Saldo (3) Nettofinanzierungssaldo (Saldo 1 + Saldo 2)							-35.587,93	-55.500,00	19.912,07
Finanzierungstätigkeit										
SU 35	Summe Einzahlungen aus der Finanzierungstätigkeit							0,00	0,00	0,00
SU 36	Summe Auszahlungen aus der Finanzierungstätigkeit							0,00	0,00	0,00
SA4	Saldo (4) Geldfluss aus der Finanzierungstätigkeit (35 – 36)							0,00	0,00	0,00
SA5	Saldo (5) Geldfluss aus der voranschlagswirksamen Gebarung (Saldo 3 + Saldo 4)							-35.587,93	-55.500,00	19.912,07
616030	Radinfrastruktur									

		MVAG		VCQU	Ergebnisrechnung			Finanzierungsrechnung		
		EH	FH		RA 2025	VA 2025	RA - VA	RA 2025	VA 2025	RA - VA
Operative Gebarung										
6/616030+899000	Entnahmen aus Verrechnungsrücklagen zwischen operativer Gebarung und Projekten	2116	1		104.673,19	107.900,00	-3.226,81	0,00	0,00	0,00
SU 21 / 31	Summe Erträge / Einzahlungen operative Gebarung				104.673,19	107.900,00	-3.226,81	0,00	0,00	0,00
SU 22 / 32	Summe Aufwendungen / Auszahlungen operative Gebarung				0,00	0,00	0,00	0,00	0,00	0,00
SA 0 / SA 1	(0) Nettoergebnis (21 - 22) / (1) Geldfluss operative Gebarung (31 - 32)				104.673,19	107.900,00	-3.226,81	0,00	0,00	0,00
SU 23	Summe Haushaltsrücklagen				0,00	0,00	0,00	0,00	0,00	0,00
SA00	Nettoergebnis nach Zuw./Entn. Haushaltsrücklagen (Saldo 0 +/- SU23)				104.673,19	107.900,00	-3.226,81			
Investive Gebarung										
6/616030+300000	Kapitaltransfers von Bund, Bundesfonds und Bundeskammern		3331	1 33	0,00	0,00	0,00	250.349,52	250.400,00	-50,48
SU 33	Summe Einzahlungen investive Gebarung							250.349,52	250.400,00	-50,48
5/616030-060000	Im Bau befindliche Grundstückseinrichtungen		3412	1 40	0,00	0,00	0,00	11.753,17	15.000,00	-3.246,83
SU 34	Summe Auszahlungen investive Gebarung							11.753,17	15.000,00	-3.246,83
SA2	Saldo (2) Geldfluss aus der Investiven Gebarung (33 - 34)							238.596,35	235.400,00	3.196,35
SA3	Saldo (3) Nettofinanzierungssaldo (Saldo 1 + Saldo 2)							238.596,35	235.400,00	3.196,35
Finanzierungstätigkeit										
SU 35	Summe Einzahlungen aus der Finanzierungstätigkeit							0,00	0,00	0,00
SU 36	Summe Auszahlungen aus der Finanzierungstätigkeit							0,00	0,00	0,00
SA4	Saldo (4) Geldfluss aus der Finanzierungstätigkeit (35 - 36)							0,00	0,00	0,00
SA5	Saldo (5) Geldfluss aus der voranschlagswirksamen Gebarung (Saldo 3 + Saldo 4)							238.596,35	235.400,00	3.196,35

	MVAG	MVAG	VCQU	Ergebnisrechnung			Finanzierungsrechnung			
				EH	FH	RA 2025	VA 2025	RA - VA	RA 2025	VA 2025
63	Schutzwasserbau									
SA 0 / SA 1	(0) Nettoergebnis (21 - 22) / (1) Geldfluss operative Gebarung (31 - 32)			-29.934,10	-4.200,00	-25.734,10	-14.149,63	-8.500,00	-5.649,63	
SA00	Nettoergebnis nach Zuw./Entn. Haushaltsrücklagen (Saldo 0 +/- SU23)			-29.899,92	-4.200,00	-25.699,92				
SA2	Saldo (2) Geldfluss aus der Investiven Gebarung (33 - 34)						-22.380,83	46.300,00	-68.680,83	
SA3	Saldo (3) Nettofinanzierungssaldo (Saldo 1 + Saldo 2)						-36.530,46	37.800,00	-74.330,46	
SA4	Saldo (4) Geldfluss aus der Finanzierungstätigkeit (35 - 36)						0,00	0,00	0,00	
SA5	Saldo (5) Geldfluss aus der voranschlagswirksamen Gebarung (Saldo 3 + Saldo 4)						-36.530,46	37.800,00	-74.330,46	
633	Wildbachverbauung									
SA 0 / SA 1	(0) Nettoergebnis (21 - 22) / (1) Geldfluss operative Gebarung (31 - 32)			-29.142,55	-2.700,00	-26.442,55	-13.358,08	-7.000,00	-6.358,08	
SA00	Nettoergebnis nach Zuw./Entn. Haushaltsrücklagen (Saldo 0 +/- SU23)			-29.108,37	-2.700,00	-26.408,37				
SA2	Saldo (2) Geldfluss aus der Investiven Gebarung (33 - 34)						-22.380,83	46.300,00	-68.680,83	
SA3	Saldo (3) Nettofinanzierungssaldo (Saldo 1 + Saldo 2)						-35.738,91	39.300,00	-75.038,91	
SA4	Saldo (4) Geldfluss aus der Finanzierungstätigkeit (35 - 36)						0,00	0,00	0,00	
SA5	Saldo (5) Geldfluss aus der voranschlagswirksamen Gebarung (Saldo 3 + Saldo 4)						-35.738,91	39.300,00	-75.038,91	
633000	Unterhaltung von Fließgewässern									
Operative Gebarung										
2/633000+813000	Erträge aus der Auflösung von Investitionszuschüssen (Kapitaltransfers)	2127		1.847,38	1.800,00	47,38	0,00	0,00	0,00	
2/633000+829000	Sonstige Erträge - Rückverrechnung	2116	3116	9.360,00	9.300,00	60,00	9.360,00	9.300,00	60,00	
2/633000+899000	Entnahmen aus Verrechnungsrücklagen zwischen operativer Gebarung und Projekten	2116	1	0,00	17.300,00	-17.300,00	0,00	0,00	0,00	
SU 21 / 31	Summe Erträge / Einzahlungen operative Gebarung			11.207,38	28.400,00	-17.192,62	9.360,00	9.300,00	60,00	
1/633000-459000	Sonstige Verbrauchsgüter	2221	3221	421,06	0,00	421,06	421,06	0,00	421,06	
1/633000-680300	Planmäßige Abschreibung	2226		5.577,46	5.700,00	-122,54	0,00	0,00	0,00	
1/633000-680700	Planmäßige Abschreibung	2226		2.668,14	800,00	1.868,14	0,00	0,00	0,00	
1/633000-681000	Außerplanmäßige Abschreibung	2226		9.360,00	8.300,00	1.060,00	0,00	0,00	0,00	
1/633000-700000	Miet- und Pachtaufwand	2223	3223	4.278,14	4.300,00	-21,86	4.278,14	4.300,00	-21,86	
1/633000-720109	Kostenbeiträge (Kostensätze) für Leistungen	2225	3225	7.950,11	1.500,00	6.450,11	7.950,11	1.500,00	6.450,11	
1/633000-728000	Entgelte für sonstige Leistungen (NERLA) -FLEDERMAUSHAUS	2225	3225	24	10.095,02	10.500,00	-404,98	10.068,77	10.500,00	-431,23
SU 22 / 32	Summe Aufwendungen / Auszahlungen operative Gebarung			40.349,93	31.100,00	9.249,93	22.718,08	16.300,00	6.418,08	
SA 0 / SA 1	(0) Nettoergebnis (21 - 22) / (1) Geldfluss operative Gebarung (31 - 32)			-29.142,55	-2.700,00	-26.442,55	-13.358,08	-7.000,00	-6.358,08	
2/633000+894000	Entnahmen von zweckgebundenen Haushaltsrücklagen	2301		34,18	0,00	34,18	0,00	0,00	0,00	
SU 23	Summe Haushaltsrücklagen			34,18	0,00	34,18	0,00	0,00	0,00	
SA00	Nettoergebnis nach Zuw./Entn. Haushaltsrücklagen (Saldo 0 +/- SU23)			-29.108,37	-2.700,00	-26.408,37				

	MVAG	MVAG	VCQU	Ergebnisrechnung			Finanzierungsrechnung					
				EH	FH		RA 2025	VA 2025	RA - VA	RA 2025	VA 2025	RA - VA
Investive Gebarung												
6/633000+300000	Zu Fuß Geh Förderung, Kapitaltransfers von Bund,	3331	1				0,00	0,00	0,00	0,00	70.000,00	-70.000,00
SU 33	Summe Einzahlungen investive Gebarung						0,00	0,00	0,00	0,00	70.000,00	-70.000,00
1/633000-010000	Gebäude und Bauten	3413	1 40				0,00	0,00	0,00	1.116,42	1.200,00	-83,58
1/633000-060000/1	Im Bau befindliche Grundstückseinrichtungen	3412	1 40				0,00	0,00	0,00	21.264,41	22.500,00	-1.235,59
SU 34	Summe Auszahlungen investive Gebarung									22.380,83	23.700,00	-1.319,17
SA2	Saldo (2) Geldfluss aus der Investiven Gebarung (33 – 34)									-22.380,83	46.300,00	-68.680,83
SA3	Saldo (3) Nettofinanzierungssaldo (Saldo 1 + Saldo 2)									-35.738,91	39.300,00	-75.038,91
Finanzierungstätigkeit												
SU 35	Summe Einzahlungen aus der Finanzierungstätigkeit									0,00	0,00	0,00
SU 36	Summe Auszahlungen aus der Finanzierungstätigkeit									0,00	0,00	0,00
SA4	Saldo (4) Geldfluss aus der Finanzierungstätigkeit (35 – 36)									0,00	0,00	0,00
SA5	Saldo (5) Geldfluss aus der voranschlagswirksamen Gebarung (Saldo 3 + Saldo 4)									-35.738,91	39.300,00	-75.038,91

		MVAG			Ergebnisrechnung			Finanzierungsrechnung		
		EH	FH	VCQU	RA 2025	VA 2025	RA - VA	RA 2025	VA 2025	RA - VA
639	Sonstige Einrichtungen und Maßnahmen									
SA 0 / SA 1	(0) Nettoergebnis (21 - 22) / (1) Geldfluss operative Gebarung (31 – 32)				-791,55	-1.500,00	708,45	-791,55	-1.500,00	708,45
SA00	Nettoergebnis nach Zuw./Entn. Haushaltsrücklagen (Saldo 0 +/- SU23)				-791,55	-1.500,00	708,45			
SA2	Saldo (2) Geldfluss aus der Investiven Gebarung (33 – 34)							0,00	0,00	0,00
SA3	Saldo (3) Nettofinanzierungssaldo (Saldo 1 + Saldo 2)							-791,55	-1.500,00	708,45
SA4	Saldo (4) Geldfluss aus der Finanzierungstätigkeit (35 – 36)							0,00	0,00	0,00
SA5	Saldo (5) Geldfluss aus der voranschlagswirksamen Gebarung (Saldo 3 + Saldo 4)							-791,55	-1.500,00	708,45
639000	Sonstige Einrichtungen u. Maßnahmen									
Operative Gebarung										
SU 21 / 31	Summe Erträge / Einzahlungen operative Gebarung				0,00	0,00	0,00	0,00	0,00	0,00
1/639000-619000	Instandh. v. Sonderanlagen	2224	3224	24	791,55	1.500,00	-708,45	791,55	1.500,00	-708,45
SU 22 / 32	Summe Aufwendungen / Auszahlungen operative Gebarung				791,55	1.500,00	-708,45	791,55	1.500,00	-708,45
SA 0 / SA 1	(0) Nettoergebnis (21 - 22) / (1) Geldfluss operative Gebarung (31 – 32)				-791,55	-1.500,00	708,45	-791,55	-1.500,00	708,45
SU 23	Summe Haushaltsrücklagen				0,00	0,00	0,00	0,00	0,00	0,00
SA00	Nettoergebnis nach Zuw./Entn. Haushaltsrücklagen (Saldo 0 +/- SU23)				-791,55	-1.500,00	708,45			
Investive Gebarung										
SU 33	Summe Einzahlungen investive Gebarung							0,00	0,00	0,00
SU 34	Summe Auszahlungen investive Gebarung							0,00	0,00	0,00
SA2	Saldo (2) Geldfluss aus der Investiven Gebarung (33 – 34)							0,00	0,00	0,00
SA3	Saldo (3) Nettofinanzierungssaldo (Saldo 1 + Saldo 2)							-791,55	-1.500,00	708,45
Finanzierungstätigkeit										
SU 35	Summe Einzahlungen aus der Finanzierungstätigkeit							0,00	0,00	0,00
SU 36	Summe Auszahlungen aus der Finanzierungstätigkeit							0,00	0,00	0,00
SA4	Saldo (4) Geldfluss aus der Finanzierungstätigkeit (35 – 36)							0,00	0,00	0,00
SA5	Saldo (5) Geldfluss aus der voranschlagswirksamen Gebarung (Saldo 3 + Saldo 4)							-791,55	-1.500,00	708,45

	MVAG	MVAG	VCQU	Ergebnisrechnung			Finanzierungsrechnung			
				EH	FH		RA 2025	VA 2025	RA - VA	RA 2025
64	Straßenverkehr									
SA 0 / SA 1	(0) Nettoergebnis (21 - 22) / (1) Geldfluss operative Gebarung (31 – 32)			-46.215,47	-148.800,00	102.584,53	-10.678,71	-120.100,00	109.421,29	
SA00	Nettoergebnis nach Zuw./Entn. Haushaltsrücklagen (Saldo 0 +/- SU23)			-46.215,47	-148.800,00	102.584,53				
SA2	Saldo (2) Geldfluss aus der Investiven Gebarung (33 – 34)						0,00	28.000,00	-28.000,00	
SA3	Saldo (3) Nettofinanzierungssaldo (Saldo 1 + Saldo 2)						-10.678,71	-92.100,00	81.421,29	
SA4	Saldo (4) Geldfluss aus der Finanzierungstätigkeit (35 – 36)						0,00	0,00	0,00	
SA5	Saldo (5) Geldfluss aus der voranschlagswirksamen Gebarung (Saldo 3 + Saldo 4)						-10.678,71	-92.100,00	81.421,29	
640	Einrichtungen und Maßnahmen nach der Straßenverkehrsordnung									
SA 0 / SA 1	(0) Nettoergebnis (21 - 22) / (1) Geldfluss operative Gebarung (31 – 32)			-41.459,04	-139.500,00	98.040,96	-30.286,85	-115.200,00	84.913,15	
SA00	Nettoergebnis nach Zuw./Entn. Haushaltsrücklagen (Saldo 0 +/- SU23)			-41.459,04	-139.500,00	98.040,96				
SA2	Saldo (2) Geldfluss aus der Investiven Gebarung (33 – 34)						0,00	-2.000,00	2.000,00	
SA3	Saldo (3) Nettofinanzierungssaldo (Saldo 1 + Saldo 2)						-30.286,85	-117.200,00	86.913,15	
SA4	Saldo (4) Geldfluss aus der Finanzierungstätigkeit (35 – 36)						0,00	0,00	0,00	
SA5	Saldo (5) Geldfluss aus der voranschlagswirksamen Gebarung (Saldo 3 + Saldo 4)						-30.286,85	-117.200,00	86.913,15	
640000	Verkehrsangelegenheiten									
Operative Gebarung										
2/640000+813000	Erträge aus der Auflösung von Investitionszuschüssen (Kapitaltransfers)	2127		81,32	1.600,00	-1.518,68	0,00	0,00	0,00	
2/640000+828000	Rückersätze von Aufwendungen	2116	3116	300,76	0,00	300,76	300,76	0,00	300,76	
SU 21 / 31	Summe Erträge / Einzahlungen operative Gebarung			382,08	1.600,00	-1.217,92	300,76	0,00	300,76	
1/640000-400000	Verkehrszeichen	2221	3221	23	1.783,83	10.000,00	-8.216,17	1.783,83	10.000,00	-8.216,17
1/640000-611000	Instandhaltung(Bodenmarkierung)	2224	3224	24	18.038,88	25.000,00	-6.961,12	20.149,45	25.000,00	-4.850,55
1/640000-618000	Instandhaltung von sonstigen Anlagen	2224	3224	24	132,00	62.200,00	-62.068,00	132,00	62.200,00	-62.068,00
1/640000-619000	Instandhaltung Verkehrszeichen	2224	3224	24	813,12	2.000,00	-1.186,88	813,12	2.000,00	-1.186,88
1/640000-680200	Planmäßige Abschreibung - Grundstückseinrichtungen und Infrastruktur	2226			10.179,10	14.400,00	-4.220,90	0,00	0,00	0,00
1/640000-680300	Planmäßige Abschreibung - Gebäude und Bauten	2226			0,00	11.100,00	-11.100,00	0,00	0,00	0,00
1/640000-680700	Planmäßige Abschreibung - Amts-, Betriebs- und Geschäftsausstattung	2226			401,78	400,00	1,78	0,00	0,00	0,00
1/640000-681000	Außerplanmäßige Abschreibung	2226			2.783,20	0,00	2.783,20	0,00	0,00	0,00
1/640000-720109	Kostenbeiträge (Kostensätze) für Leistungen	2225	3225	24	7.509,21	15.000,00	-7.490,79	7.509,21	15.000,00	-7.490,79
1/640000-728000	Entgelte für sonstige Leistungen	2225	3225	24	200,00	1.000,00	-800,00	200,00	1.000,00	-800,00
SU 22 / 32	Summe Aufwendungen / Auszahlungen operative Gebarung			41.841,12	141.100,00	-99.258,88	30.587,61	115.200,00	-84.612,39	
SA 0 / SA 1	(0) Nettoergebnis (21 - 22) / (1) Geldfluss operative Gebarung (31 – 32)			-41.459,04	-139.500,00	98.040,96	-30.286,85	-115.200,00	84.913,15	
SU 23	Summe Haushaltsrücklagen			0,00	0,00	0,00	0,00	0,00	0,00	
SA00	Nettoergebnis nach Zuw./Entn. Haushaltsrücklagen (Saldo 0 +/- SU23)			-41.459,04	-139.500,00	98.040,96				

	MVAG	MVAG	VCQU	Ergebnisrechnung			Finanzierungsrechnung		
				EH	FH		RA 2025	VA 2025	RA - VA
Investive Gebarung									
SU 33							0,00	0,00	0,00
	Summe Einzahlungen investive Gebarung								
1/640000-042000	Amts-, Betriebs- und Geschäftsausstattung		3415 2				0,00	2.000,00	-2.000,00
SU 34							0,00	2.000,00	-2.000,00
	Summe Auszahlungen investive Gebarung								
SA2							0,00	-2.000,00	2.000,00
	Saldo (2) Geldfluss aus der Investiven Gebarung (33 – 34)								
SA3							-30.286,85	-117.200,00	86.913,15
	Saldo (3) Nettofinanzierungssaldo (Saldo 1 + Saldo 2)								
Finanzierungstätigkeit									
SU 35							0,00	0,00	0,00
	Summe Einzahlungen aus der Finanzierungstätigkeit								
SU 36							0,00	0,00	0,00
	Summe Auszahlungen aus der Finanzierungstätigkeit								
SA4							0,00	0,00	0,00
	Saldo (4) Geldfluss aus der Finanzierungstätigkeit (35 – 36)								
SA5							-30.286,85	-117.200,00	86.913,15
	Saldo (5) Geldfluss aus der voranschlagswirksamen Gebarung (Saldo 3 + Saldo 4)								

		MVAG		VCQU	Ergebnisrechnung			Finanzierungsrechnung		
		EH	FH		RA 2025	VA 2025	RA - VA	RA 2025	VA 2025	RA - VA
649	Sonstige Einrichtungen und Maßnahmen									
SA 0 / SA 1	(0) Nettoergebnis (21 - 22) / (1) Geldfluss operative Gebarung (31 – 32)				-4.756,43	-9.300,00	4.543,57	19.608,14	-4.900,00	24.508,14
SA00	Nettoergebnis nach Zuw./Entn. Haushaltsrücklagen (Saldo 0 +/- SU23)				-4.756,43	-9.300,00	4.543,57			
SA2	Saldo (2) Geldfluss aus der Investiven Gebarung (33 – 34)							0,00	30.000,00	-30.000,00
SA3	Saldo (3) Nettofinanzierungssaldo (Saldo 1 + Saldo 2)							19.608,14	25.100,00	-5.491,86
SA4	Saldo (4) Geldfluss aus der Finanzierungstätigkeit (35 – 36)							0,00	0,00	0,00
SA5	Saldo (5) Geldfluss aus der voranschlagswirksamen Gebarung (Saldo 3 + Saldo 4)							19.608,14	25.100,00	-5.491,86
649000	Sonstige Einrichtungen und Maßnahmen									
Operative Gebarung										
SU 21 / 31	Summe Erträge / Einzahlungen operative Gebarung				0,00	0,00	0,00	0,00	0,00	0,00
1/649000-613000	Instandhaltung von sonstigen Grundstückseinrichtungen	2224	3224		832,80	900,00	-67,20	832,80	900,00	-67,20
1/649000-680300	Planmäßige Abschreibung	2226			9.671,63	4.400,00	5.271,63	0,00	0,00	0,00
1/649000-681000	Außerplanmäßige Abschreibung	2226			14.692,94	0,00	14.692,94	0,00	0,00	0,00
SU 22 / 32	Summe Aufwendungen / Auszahlungen operative Gebarung				25.197,37	5.300,00	19.897,37	832,80	900,00	-67,20
SA 0 / SA 1	(0) Nettoergebnis (21 - 22) / (1) Geldfluss operative Gebarung (31 – 32)				-25.197,37	-5.300,00	-19.897,37	-832,80	-900,00	67,20
SU 23	Summe Haushaltsrücklagen				0,00	0,00	0,00	0,00	0,00	0,00
SA00	Nettoergebnis nach Zuw./Entn. Haushaltsrücklagen (Saldo 0 +/- SU23)				-25.197,37	-5.300,00	-19.897,37			
Investive Gebarung										
SU 33	Summe Einzahlungen investive Gebarung							0,00	0,00	0,00
SU 34	Summe Auszahlungen investive Gebarung							0,00	0,00	0,00
SA2	Saldo (2) Geldfluss aus der Investiven Gebarung (33 – 34)							0,00	0,00	0,00
SA3	Saldo (3) Nettofinanzierungssaldo (Saldo 1 + Saldo 2)							-832,80	-900,00	67,20
Finanzierungstätigkeit										
SU 35	Summe Einzahlungen aus der Finanzierungstätigkeit							0,00	0,00	0,00
SU 36	Summe Auszahlungen aus der Finanzierungstätigkeit							0,00	0,00	0,00
SA4	Saldo (4) Geldfluss aus der Finanzierungstätigkeit (35 – 36)							0,00	0,00	0,00
SA5	Saldo (5) Geldfluss aus der voranschlagswirksamen Gebarung (Saldo 3 + Saldo 4)							-832,80	-900,00	67,20
649001	Hauptplatz Ost Buswartehäuschen u. -infrastruktur									
Operative Gebarung										
6/649001+829001	Sonstige Erträge	2116	3116	1	24.561,46	0,00	24.561,46	24.561,46	0,00	24.561,46
SU 21 / 31	Summe Erträge / Einzahlungen operative Gebarung				24.561,46	0,00	24.561,46	24.561,46	0,00	24.561,46
1/649001-618100	Instandhaltung von sonstigen Anlagen	2224	3224	24	4.120,52	4.000,00	120,52	4.120,52	4.000,00	120,52
SU 22 / 32	Summe Aufwendungen / Auszahlungen operative Gebarung				4.120,52	4.000,00	120,52	4.120,52	4.000,00	120,52
SA 0 / SA 1	(0) Nettoergebnis (21 - 22) / (1) Geldfluss operative Gebarung (31 – 32)				20.440,94	-4.000,00	24.440,94	20.440,94	-4.000,00	24.440,94
SU 23	Summe Haushaltsrücklagen				0,00	0,00	0,00	0,00	0,00	0,00

	MVAG EH	MVAG FH	VCQU	Ergebnisrechnung			Finanzierungsrechnung		
				RA 2025	VA 2025	RA - VA	RA 2025	VA 2025	RA - VA
SA00	Nettoergebnis nach Zuw./Entn. Haushaltsrücklagen (Saldo 0 +/- SU23)			20.440,94	-4.000,00	24.440,94			
Investive Gebarung									
6/649001+300000			3331 1	0,00	0,00	0,00	0,00	30.000,00	-30.000,00
	Zu Fuß Geh Förderung, Kapitaltransfers von Bund								
SU 33	Summe Einzahlungen investive Gebarung						0,00	30.000,00	-30.000,00
SU 34	Summe Auszahlungen investive Gebarung						0,00	0,00	0,00
SA2	Saldo (2) Geldfluss aus der Investiven Gebarung (33 – 34)						0,00	30.000,00	-30.000,00
SA3	Saldo (3) Nettofinanzierungssaldo (Saldo 1 + Saldo 2)						20.440,94	26.000,00	-5.559,06
Finanzierungstätigkeit									
SU 35	Summe Einzahlungen aus der Finanzierungstätigkeit						0,00	0,00	0,00
SU 36	Summe Auszahlungen aus der Finanzierungstätigkeit						0,00	0,00	0,00
SA4	Saldo (4) Geldfluss aus der Finanzierungstätigkeit (35 – 36)						0,00	0,00	0,00
SA5	Saldo (5) Geldfluss aus der voranschlagswirksamen Gebarung (Saldo 3 + Saldo 4)						20.440,94	26.000,00	-5.559,06
69	Verkehr, Sonstiges								
SA 0 / SA 1	(0) Nettoergebnis (21 - 22) / (1) Geldfluss operative Gebarung (31 – 32)			-96.990,84	-322.800,00	225.809,16	-78.496,67	-322.100,00	243.603,33
SA00	Nettoergebnis nach Zuw./Entn. Haushaltsrücklagen (Saldo 0 +/- SU23)			-96.990,84	-322.800,00	225.809,16			
SA2	Saldo (2) Geldfluss aus der Investiven Gebarung (33 – 34)						0,00	0,00	0,00
SA3	Saldo (3) Nettofinanzierungssaldo (Saldo 1 + Saldo 2)						-78.496,67	-322.100,00	243.603,33
SA4	Saldo (4) Geldfluss aus der Finanzierungstätigkeit (35 – 36)						0,00	0,00	0,00
SA5	Saldo (5) Geldfluss aus der voranschlagswirksamen Gebarung (Saldo 3 + Saldo 4)						-78.496,67	-322.100,00	243.603,33
690	Verkehr, Sonstiges								
SA 0 / SA 1	(0) Nettoergebnis (21 - 22) / (1) Geldfluss operative Gebarung (31 – 32)			-96.990,84	-322.800,00	225.809,16	-78.496,67	-322.100,00	243.603,33
SA00	Nettoergebnis nach Zuw./Entn. Haushaltsrücklagen (Saldo 0 +/- SU23)			-96.990,84	-322.800,00	225.809,16			
SA2	Saldo (2) Geldfluss aus der Investiven Gebarung (33 – 34)						0,00	0,00	0,00
SA3	Saldo (3) Nettofinanzierungssaldo (Saldo 1 + Saldo 2)						-78.496,67	-322.100,00	243.603,33
SA4	Saldo (4) Geldfluss aus der Finanzierungstätigkeit (35 – 36)						0,00	0,00	0,00
SA5	Saldo (5) Geldfluss aus der voranschlagswirksamen Gebarung (Saldo 3 + Saldo 4)						-78.496,67	-322.100,00	243.603,33
690000	Verkehrsverbund								
Operative Gebarung									
SU 21 / 31	Summe Erträge / Einzahlungen operative Gebarung			0,00	0,00	0,00	0,00	0,00	0,00
1/690000-680200		2226		263,47	300,00	-36,53	0,00	0,00	0,00
1/690000-754500		2231 3231	26	201.796,00	205.200,00	-3.404,00	182.884,87	205.200,00	-22.315,13
	öffentlichen Rechts								
SU 22 / 32	Summe Aufwendungen / Auszahlungen operative Gebarung			202.059,47	205.500,00	-3.440,53	182.884,87	205.200,00	-22.315,13
SA 0 / SA 1	(0) Nettoergebnis (21 - 22) / (1) Geldfluss operative Gebarung (31 – 32)			-202.059,47	-205.500,00	3.440,53	-182.884,87	-205.200,00	22.315,13
SU 23	Summe Haushaltsrücklagen			0,00	0,00	0,00	0,00	0,00	0,00

		MVAG			Ergebnisrechnung			Finanzierungsrechnung		
		EH	FH	VCQU	RA 2025	VA 2025	RA - VA	RA 2025	VA 2025	RA - VA
SA00	Nettoergebnis nach Zuw./Entn. Haushaltsrücklagen (Saldo 0 +/- SU23)				-202.059,47	-205.500,00	3.440,53			
Investive Gebarung										
SU 33	Summe Einzahlungen investive Gebarung							0,00	0,00	0,00
SU 34	Summe Auszahlungen investive Gebarung							0,00	0,00	0,00
SA2	Saldo (2) Geldfluss aus der Investiven Gebarung (33 – 34)							0,00	0,00	0,00
SA3	Saldo (3) Nettofinanzierungssaldo (Saldo 1 + Saldo 2)							-182.884,87	-205.200,00	22.315,13
Finanzierungstätigkeit										
SU 35	Summe Einzahlungen aus der Finanzierungstätigkeit							0,00	0,00	0,00
SU 36	Summe Auszahlungen aus der Finanzierungstätigkeit							0,00	0,00	0,00
SA4	Saldo (4) Geldfluss aus der Finanzierungstätigkeit (35 – 36)							0,00	0,00	0,00
SA5	Saldo (5) Geldfluss aus der voranschlagswirksamen Gebarung (Saldo 3 + Saldo 4)							-182.884,87	-205.200,00	22.315,13
690010	Mobilitätskonzept									
Operative Gebarung										
2/690010+810010	Erträge Verkehrsregion Krappfeld 10 % Ust	2114	3114	13	680.250,00	694.800,00	-14.550,00	680.250,00	694.800,00	-14.550,00
2/690010+813000	Erträge aus der Auflösung von Investitionszuschüssen (Kapitaltransfers)	2127			95,06	0,00	95,06	0,00	0,00	0,00
2/690010+829001	Sonstige Erträge	2116	3116		30,55	0,00	30,55	30,55	0,00	30,55
2/690010+860010	Transfers von Bund, Bundesfonds und Bundeskammern	2121	3121		18.239,00	18.200,00	39,00	18.239,00	18.200,00	39,00
SU 21 / 31	Summe Erträge / Einzahlungen operative Gebarung				698.614,61	713.000,00	-14.385,39	698.519,55	713.000,00	-14.480,45
1/690010-621000	Sonstige Transporte - Personenbeförderung	2222	3222	24	0,00	120.000,00	-120.000,00	0,00	120.000,00	-120.000,00
1/690010-621010	Sonstige Transporte Verkehrsregion Krappfeld	2222	3222		578.749,91	694.800,00	-116.050,09	578.749,91	694.800,00	-116.050,09
1/690010-680600	Planmäßige Abschreibung	2226			402,58	400,00	2,58	0,00	0,00	0,00
1/690010-695000	Wertberichtigungen zu Forderungen	2226			1.870,00	0,00	1.870,00	0,00	0,00	0,00
1/690010-728000	Entgelte für sonstige Leistungen Projekt "Zu Fuß gehen"	2225	3225	24	12.523,49	15.100,00	-2.576,51	15.381,44	15.100,00	281,44
SU 22 / 32	Summe Aufwendungen / Auszahlungen operative Gebarung				593.545,98	830.300,00	-236.754,02	594.131,35	829.900,00	-235.768,65
SA 0 / SA 1	(0) Nettoergebnis (21 - 22) / (1) Geldfluss operative Gebarung (31 – 32)				105.068,63	-117.300,00	222.368,63	104.388,20	-116.900,00	221.288,20
SU 23	Summe Haushaltsrücklagen				0,00	0,00	0,00	0,00	0,00	0,00
SA00	Nettoergebnis nach Zuw./Entn. Haushaltsrücklagen (Saldo 0 +/- SU23)				105.068,63	-117.300,00	222.368,63			
Investive Gebarung										
SU 33	Summe Einzahlungen investive Gebarung							0,00	0,00	0,00
SU 34	Summe Auszahlungen investive Gebarung							0,00	0,00	0,00
SA2	Saldo (2) Geldfluss aus der Investiven Gebarung (33 – 34)							0,00	0,00	0,00
SA3	Saldo (3) Nettofinanzierungssaldo (Saldo 1 + Saldo 2)							104.388,20	-116.900,00	221.288,20

	MVAG		VCQU	Ergebnisrechnung			Finanzierungsrechnung		
	EH	FH		RA 2025	VA 2025	RA - VA	RA 2025	VA 2025	RA - VA
Finanzierungstätigkeit									
SU 35							0,00	0,00	0,00
	Summe Einzahlungen aus der Finanzierungstätigkeit								
SU 36							0,00	0,00	0,00
	Summe Auszahlungen aus der Finanzierungstätigkeit								
SA4							0,00	0,00	0,00
	Saldo (4) Geldfluss aus der Finanzierungstätigkeit (35 – 36)								
SA5							104.388,20	-116.900,00	221.288,20
	Saldo (5) Geldfluss aus der voranschlagswirksamen Gebarung (Saldo 3 + Saldo 4)								

	MVAG	MVAG	VCQU	Ergebnisrechnung			Finanzierungsrechnung				
				EH	FH	RA 2025	VA 2025	RA - VA	RA 2025	VA 2025	RA - VA
7 Wirtschaftsförderung											
SA 0 / SA 1					(0) Nettoergebnis (21 - 22) / (1) Geldfluss operative Gebarung (31 – 32)	-279.485,73	-265.400,00	-14.085,73	-220.074,57	-241.300,00	21.225,43
SA00					Nettoergebnis nach Zuw./Entn. Haushaltsrücklagen (Saldo 0 +/- SU23)	-279.485,73	-265.400,00	-14.085,73			
SA2					Saldo (2) Geldfluss aus der Investiven Gebarung (33 – 34)				-11.479,79	-11.500,00	20,21
SA3					Saldo (3) Nettofinanzierungssaldo (Saldo 1 + Saldo 2)				-231.554,36	-252.800,00	21.245,64
SA4					Saldo (4) Geldfluss aus der Finanzierungstätigkeit (35 – 36)				0,00	0,00	0,00
SA5					Saldo (5) Geldfluss aus der voranschlagswirksamen Gebarung (Saldo 3 + Saldo 4)				-231.554,36	-252.800,00	21.245,64
71 Grundlagenverbesserung in der Land- und Forstwirtschaft											
SA 0 / SA 1					(0) Nettoergebnis (21 - 22) / (1) Geldfluss operative Gebarung (31 – 32)	-22.507,59	-25.000,00	2.492,41	-17.677,65	-20.200,00	2.522,35
SA00					Nettoergebnis nach Zuw./Entn. Haushaltsrücklagen (Saldo 0 +/- SU23)	-22.507,59	-25.000,00	2.492,41			
SA2					Saldo (2) Geldfluss aus der Investiven Gebarung (33 – 34)				0,00	0,00	0,00
SA3					Saldo (3) Nettofinanzierungssaldo (Saldo 1 + Saldo 2)				-17.677,65	-20.200,00	2.522,35
SA4					Saldo (4) Geldfluss aus der Finanzierungstätigkeit (35 – 36)				0,00	0,00	0,00
SA5					Saldo (5) Geldfluss aus der voranschlagswirksamen Gebarung (Saldo 3 + Saldo 4)				-17.677,65	-20.200,00	2.522,35
710 Land- und forstwirtschaftlicher Wegebau											
SA 0 / SA 1					(0) Nettoergebnis (21 - 22) / (1) Geldfluss operative Gebarung (31 – 32)	-22.507,59	-25.000,00	2.492,41	-17.677,65	-20.200,00	2.522,35
SA00					Nettoergebnis nach Zuw./Entn. Haushaltsrücklagen (Saldo 0 +/- SU23)	-22.507,59	-25.000,00	2.492,41			
SA2					Saldo (2) Geldfluss aus der Investiven Gebarung (33 – 34)				0,00	0,00	0,00
SA3					Saldo (3) Nettofinanzierungssaldo (Saldo 1 + Saldo 2)				-17.677,65	-20.200,00	2.522,35
SA4					Saldo (4) Geldfluss aus der Finanzierungstätigkeit (35 – 36)				0,00	0,00	0,00
SA5					Saldo (5) Geldfluss aus der voranschlagswirksamen Gebarung (Saldo 3 + Saldo 4)				-17.677,65	-20.200,00	2.522,35
710000 Land- und forstwirtschaftlicher Weg											
Operative Gebarung											
SU 21 / 31					Summe Erträge / Einzahlungen operative Gebarung	0,00	0,00	0,00	0,00	0,00	0,00
1/710000-611000					Instandhaltung von Straßenbauten	2224	3224	24	4.075,20	5.000,00	-924,80
1/710000-680200					Planmäßige Abschreibung Grundstückseinrichtungen und Infrastruktur	2226			4.829,94	4.800,00	29,94
1/710000-700000					Miet- und Pachtaufwand	2223	3223	24	13.128,45	13.200,00	-71,55
1/710000-720109					Kostenbeiträge (Kostensätze) für Leistungen	2225	3225	24	474,00	2.000,00	-1.526,00
SU 22 / 32					Summe Aufwendungen / Auszahlungen operative Gebarung	22.507,59	25.000,00	-2.492,41	17.677,65	20.200,00	-2.522,35
SA 0 / SA 1					(0) Nettoergebnis (21 - 22) / (1) Geldfluss operative Gebarung (31 – 32)	-22.507,59	-25.000,00	2.492,41	-17.677,65	-20.200,00	2.522,35
SU 23					Summe Haushaltsrücklagen	0,00	0,00	0,00	0,00	0,00	0,00
SA00					Nettoergebnis nach Zuw./Entn. Haushaltsrücklagen (Saldo 0 +/- SU23)	-22.507,59	-25.000,00	2.492,41			
Investive Gebarung											
SU 33					Summe Einzahlungen investive Gebarung				0,00	0,00	0,00

	MVAG	MVAG	VCQU	Ergebnisrechnung			Finanzierungsrechnung			
				EH	FH	RA 2025	VA 2025	RA - VA	RA 2025	VA 2025
SU 34								0,00	0,00	0,00
SA2								0,00	0,00	0,00
SA3								-17.677,65	-20.200,00	2.522,35
Finanzierungstätigkeit										
SU 35								0,00	0,00	0,00
SU 36								0,00	0,00	0,00
SA4								0,00	0,00	0,00
SA5								-17.677,65	-20.200,00	2.522,35
74	Sonstige Förderung der Land- und Forstwirtschaft									
SA 0 / SA 1										
SA00										
SA2								0,00	0,00	0,00
SA3								-1.311,21	-700,00	-611,21
SA4								0,00	0,00	0,00
SA5								-1.311,21	-700,00	-611,21
742	Produktionsförderung									
SA 0 / SA 1										
SA00										
SA2								0,00	0,00	0,00
SA3								-1.311,21	-700,00	-611,21
SA4								0,00	0,00	0,00
SA5								-1.311,21	-700,00	-611,21
742000	Land-u.Forstwirtschaft -									
Operative Gebarung										
2/742000+828000	Rückersätze von Aufwendungen	2116	3116	18	520,00	200,00	320,00	360,00	200,00	160,00
SU 21 / 31	Summe Erträge / Einzahlungen operative Gebarung				520,00	200,00	320,00	360,00	200,00	160,00
1/742000-728000	Entgelte für sonstige Leistungen (Katzenkastrationen)	2225	3225	24	1.022,00	0,00	1.022,00	1.022,00	0,00	1.022,00
1/742000-754000	Lfd.Transferzahlg.an sonst.Träger d	2231	3231	26	649,21	900,00	-250,79	649,21	900,00	-250,79
SU 22 / 32	Summe Aufwendungen / Auszahlungen operative Gebarung				1.671,21	900,00	771,21	1.671,21	900,00	771,21
SA 0 / SA 1	(0) Nettoergebnis (21 - 22) / (1) Geldfluss operative Gebarung (31 - 32)				-1.151,21	-700,00	-451,21	-1.311,21	-700,00	-611,21
SU 23	Summe Haushaltsrücklagen				0,00	0,00	0,00	0,00	0,00	0,00
SA00	Nettoergebnis nach Zuw./Entn. Haushaltsrücklagen (Saldo 0 +/- SU23)				-1.151,21	-700,00	-451,21			
Investive Gebarung										
SU 33	Summe Einzahlungen investive Gebarung							0,00	0,00	0,00
SU 34	Summe Auszahlungen investive Gebarung							0,00	0,00	0,00

	MVAG	MVAG	VCQU	Ergebnisrechnung			Finanzierungsrechnung				
				EH	FH		RA 2025	VA 2025	RA - VA	RA 2025	VA 2025
SA2								0,00	0,00	0,00	
SA3								-1.311,21	-700,00	-611,21	
Finanzierungstätigkeit											
SU 35								0,00	0,00	0,00	
SU 36								0,00	0,00	0,00	
SA4								0,00	0,00	0,00	
SA5								-1.311,21	-700,00	-611,21	
77 Förderung des Tourismus											
SA 0 / SA 1								-122.821,56	-98.400,00	-24.421,56	
SA00								-122.821,56	-98.400,00	-24.421,56	
SA2								4.065,34	6.100,00	-2.034,66	
SA3								-102.399,99	-86.800,00	-15.599,99	
SA4								0,00	0,00	0,00	
SA5								-102.399,99	-86.800,00	-15.599,99	
770 Einrichtungen zur Förderung des Tourismus											
SA 0 / SA 1								-31.153,11	-23.000,00	-8.153,11	
SA00								-31.153,11	-23.000,00	-8.153,11	
SA2								4.065,34	6.100,00	-2.034,66	
SA3								-14.395,72	-15.100,00	704,28	
SA4								0,00	0,00	0,00	
SA5								-14.395,72	-15.100,00	704,28	
770100 Fremdenverkehr Promenaden-,Wanderwe											
Operative Gebarung											
2/770100+813000				2127				157,30	0,00	157,30	
				Investitionszuschüssen (Kapitaltransfers)						0,00	0,00
2/770100+862000				2121	3121	15		0,00	5.000,00	-5.000,00	
				Transfers von Gemeinden, Gemeindeverbände (ohne marktbestimmte Tätigkeit) und Gemeindefonds						0,00	5.000,00
SU 21 / 31								157,30	5.000,00	-4.842,70	
1/770100-400000				2221	3221	23		0,00	1.000,00	-1.000,00	
				Wirtschaftsgüter (Ruhebänke)						0,00	1.000,00
1/770100-459000				2221	3221	23		133,62	200,00	-66,38	
				Sonstige Verbrauchsgüter						133,62	200,00
1/770100-611000				2224	3224	24		10.319,22	15.000,00	-4.680,78	
				Instandhaltung						10.319,22	15.000,00
1/770100-680200				2226				2.143,10	1.800,00	343,10	
				Planmäßige Abschreibung						0,00	0,00
1/770100-720109				2225	3225	24		6.808,22	3.000,00	3.808,22	
				Kostenbeiträge (Kostensätze) für Leistungen						6.808,22	3.000,00

		MVAG			Ergebnisrechnung			Finanzierungsrechnung		
		EH	FH	VCQU	RA 2025	VA 2025	RA - VA	RA 2025	VA 2025	RA - VA
1/770100-728010	Fremdleistungen	2225	3225	24	11.906,25	7.000,00	4.906,25	1.200,00	7.000,00	-5.800,00
SU 22 / 32	Summe Aufwendungen / Auszahlungen operative Gebarung				31.310,41	28.000,00	3.310,41	18.461,06	26.200,00	-7.738,94
SA 0 / SA 1	(0) Nettoergebnis (21 - 22) / (1) Geldfluss operative Gebarung (31 - 32)				-31.153,11	-23.000,00	-8.153,11	-18.461,06	-21.200,00	2.738,94
SU 23	Summe Haushaltsrücklagen				0,00	0,00	0,00	0,00	0,00	0,00
SA00	Nettoergebnis nach Zuw./Entn. Haushaltsrücklagen (Saldo 0 +/- SU23)				-31.153,11	-23.000,00	-8.153,11			
Investive Gebarung										
2/770100+300000	Zu Fuß Geh Förderung - Kapitaltransfers von Bund, Bundesfonds und Bundeskammern		3331	2	0,00	0,00	0,00	0,00	4.000,00	-4.000,00
2/770100+309000	Kapitaltransfers von Ländern, Landesfonds und Landeskammern		3335	2 33	0,00	0,00	0,00	13.657,34	11.700,00	1.957,34
SU 33	Summe Einzahlungen investive Gebarung							13.657,34	15.700,00	-2.042,66
1/770100-006000	Sonstige Grundstückseinrichtungen		3412	2 40	0,00	0,00	0,00	9.592,00	9.600,00	-8,00
SU 34	Summe Auszahlungen investive Gebarung							9.592,00	9.600,00	-8,00
SA2	Saldo (2) Geldfluss aus der Investiven Gebarung (33 - 34)							4.065,34	6.100,00	-2.034,66
SA3	Saldo (3) Nettofinanzierungssaldo (Saldo 1 + Saldo 2)							-14.395,72	-15.100,00	704,28
Finanzierungstätigkeit										
SU 35	Summe Einzahlungen aus der Finanzierungstätigkeit							0,00	0,00	0,00
SU 36	Summe Auszahlungen aus der Finanzierungstätigkeit							0,00	0,00	0,00
SA4	Saldo (4) Geldfluss aus der Finanzierungstätigkeit (35 - 36)							0,00	0,00	0,00
SA5	Saldo (5) Geldfluss aus der voranschlagswirksamen Gebarung (Saldo 3 + Saldo 4)							-14.395,72	-15.100,00	704,28

		MVAG			Ergebnisrechnung			Finanzierungsrechnung		
		EH	FH	VCQU	RA 2025	VA 2025	RA - VA	RA 2025	VA 2025	RA - VA
771	Maßnahmen zur Förderung des Tourismus									
SA 0 / SA 1	(0) Nettoergebnis (21 - 22) / (1) Geldfluss operative Gebarung (31 – 32)				-91.668,45	-75.400,00	-16.268,45	-88.004,27	-71.700,00	-16.304,27
SA00	Nettoergebnis nach Zuw./Entn. Haushaltsrücklagen (Saldo 0 +/- SU23)				-91.668,45	-75.400,00	-16.268,45			
SA2	Saldo (2) Geldfluss aus der Investiven Gebarung (33 – 34)							0,00	0,00	0,00
SA3	Saldo (3) Nettofinanzierungssaldo (Saldo 1 + Saldo 2)							-88.004,27	-71.700,00	-16.304,27
SA4	Saldo (4) Geldfluss aus der Finanzierungstätigkeit (35 – 36)							0,00	0,00	0,00
SA5	Saldo (5) Geldfluss aus der voranschlagswirksamen Gebarung (Saldo 3 + Saldo 4)							-88.004,27	-71.700,00	-16.304,27
771000	Maßnahmen z. Förderung des Fremdenv									
Operative Gebarung										
2/771000+808000	Veräußerung von Handelswaren	2116	3116	16	180,65	500,00	-319,35	180,65	500,00	-319,35
SU 21 / 31	Summe Erträge / Einzahlungen operative Gebarung				180,65	500,00	-319,35	180,65	500,00	-319,35
1/771000-400000	Geringwertige Wirtschaftsgüter (GWG)	2221	3221		1.779,60	2.000,00	-220,40	1.779,60	2.000,00	-220,40
1/771000-457000	Druckwerke	2221	3221	23	1.060,00	1.500,00	-440,00	1.060,00	1.500,00	-440,00
1/771000-600100	Strom Anstrahlungen	2222	3222	24	2.655,14	3.100,00	-444,86	2.655,14	3.100,00	-444,86
1/771000-600110	Energiebezüge (EEG)	2222	3222		0,56	0,00	0,56	0,56	0,00	0,56
1/771000-680200	Planmäßige Abschreibung	2226			852,73	900,00	-47,27	0,00	0,00	0,00
1/771000-680700	Planmäßige Abschreibung	2226			2.811,45	2.800,00	11,45	0,00	0,00	0,00
1/771000-700000	Miet- und Pachtaufwand	2223	3223	24	1.573,32	1.500,00	73,32	1.573,32	1.500,00	73,32
1/771000-720109	Kostenbeiträge (Kostenersätze) für Leistungen	2225	3225		560,17	0,00	560,17	560,17	0,00	560,17
1/771000-726200	Mitgliedbeitrag Region Mittelkärnten	2225	3225	24	10.691,95	10.700,00	-8,05	10.691,95	10.700,00	-8,05
1/771000-728000	Entgelte für sonstige Leistungen (Einschaltungen FV, Kurbadführer)	2225	3225	24	6.565,74	5.000,00	1.565,74	6.565,74	5.000,00	1.565,74
1/771000-755000	Lfd.Transferzahlg. (Ortstaxe)	2233	3233	27	62.571,71	47.600,00	14.971,71	62.571,71	47.600,00	14.971,71
1/771000-757000	Subventionen	2234	3234	27	726,73	800,00	-73,27	726,73	800,00	-73,27
SU 22 / 32	Summe Aufwendungen / Auszahlungen operative Gebarung				91.849,10	75.900,00	15.949,10	88.184,92	72.200,00	15.984,92
SA 0 / SA 1	(0) Nettoergebnis (21 - 22) / (1) Geldfluss operative Gebarung (31 – 32)				-91.668,45	-75.400,00	-16.268,45	-88.004,27	-71.700,00	-16.304,27
SU 23	Summe Haushaltsrücklagen				0,00	0,00	0,00	0,00	0,00	0,00
SA00	Nettoergebnis nach Zuw./Entn. Haushaltsrücklagen (Saldo 0 +/- SU23)				-91.668,45	-75.400,00	-16.268,45			
Investive Gebarung										
SU 33	Summe Einzahlungen investive Gebarung							0,00	0,00	0,00
SU 34	Summe Auszahlungen investive Gebarung							0,00	0,00	0,00
SA2	Saldo (2) Geldfluss aus der Investiven Gebarung (33 – 34)							0,00	0,00	0,00
SA3	Saldo (3) Nettofinanzierungssaldo (Saldo 1 + Saldo 2)							-88.004,27	-71.700,00	-16.304,27
Finanzierungstätigkeit										
SU 35	Summe Einzahlungen aus der Finanzierungstätigkeit							0,00	0,00	0,00
SU 36	Summe Auszahlungen aus der Finanzierungstätigkeit							0,00	0,00	0,00
SA4	Saldo (4) Geldfluss aus der Finanzierungstätigkeit (35 – 36)							0,00	0,00	0,00

		MVAG MVAG VCQU			Ergebnisrechnung			Finanzierungsrechnung		
		EH	FH		RA 2025	VA 2025	RA - VA	RA 2025	VA 2025	RA - VA
SA5	Saldo (5) Geldfluss aus der voranschlagswirksamen Gebarung (Saldo 3 + Saldo 4)							-88.004,27	-71.700,00	-16.304,27
78	Förderung von Handel, Gewerbe und Industrie									
SA 0 / SA 1	(0) Nettoergebnis (21 - 22) / (1) Geldfluss operative Gebarung (31 - 32)				-133.005,37	-141.300,00	8.294,63	-94.620,38	-127.500,00	32.879,62
SA00	Nettoergebnis nach Zuw./Entn. Haushaltsrücklagen (Saldo 0 +/- SU23)				-133.005,37	-141.300,00	8.294,63			
SA2	Saldo (2) Geldfluss aus der Investiven Gebarung (33 - 34)							-15.545,13	-17.600,00	2.054,87
SA3	Saldo (3) Nettofinanzierungssaldo (Saldo 1 + Saldo 2)							-110.165,51	-145.100,00	34.934,49
SA4	Saldo (4) Geldfluss aus der Finanzierungstätigkeit (35 - 36)							0,00	0,00	0,00
SA5	Saldo (5) Geldfluss aus der voranschlagswirksamen Gebarung (Saldo 3 + Saldo 4)							-110.165,51	-145.100,00	34.934,49
782	Wirtschaftspolitische Maßnahmen									
SA 0 / SA 1	(0) Nettoergebnis (21 - 22) / (1) Geldfluss operative Gebarung (31 - 32)				-133.005,37	-141.300,00	8.294,63	-94.620,38	-127.500,00	32.879,62
SA00	Nettoergebnis nach Zuw./Entn. Haushaltsrücklagen (Saldo 0 +/- SU23)				-133.005,37	-141.300,00	8.294,63			
SA2	Saldo (2) Geldfluss aus der Investiven Gebarung (33 - 34)							-15.545,13	-17.600,00	2.054,87
SA3	Saldo (3) Nettofinanzierungssaldo (Saldo 1 + Saldo 2)							-110.165,51	-145.100,00	34.934,49
SA4	Saldo (4) Geldfluss aus der Finanzierungstätigkeit (35 - 36)							0,00	0,00	0,00
SA5	Saldo (5) Geldfluss aus der voranschlagswirksamen Gebarung (Saldo 3 + Saldo 4)							-110.165,51	-145.100,00	34.934,49
782000	Wirtschaftspolitische Maßnahmen									
Operative Gebarung										
2/782000+804000	Veräußerungen von Amts-, Betriebs- und Geschäftsausstattung	2116			1.000,00	1.000,00	0,00	0,00	0,00	0,00
2/782000+810000	Erträge aus Leistungen	2114	3114		361,33	0,00	361,33	584,00	0,00	584,00
2/782000+823000	sonstige Zinserträge	2131	3131	14	2,30	0,00	2,30	2,30	0,00	2,30
2/782000+828000	Rückersätze von Aufwendungen	2116	3116	18	0,00	0,00	0,00	712,05	0,00	712,05
2/782000+888100	Transfers von der Europäischen Union	2125	3125		22.389,40	22.400,00	-10,60	22.389,40	22.400,00	-10,60
SU 21 / 31	Summe Erträge / Einzahlungen operative Gebarung				23.753,03	23.400,00	353,03	23.687,75	22.400,00	1.287,75
1/782000-459000	Sonstige Verbrauchsgüter	2221	3221	23	158,26	500,00	-341,74	158,26	500,00	-341,74
1/782000-600100	Strom	2222	3222	24	2.279,50	2.500,00	-220,50	2.279,50	2.500,00	-220,50
1/782000-600110	Energiebezüge (EEG)	2222	3222		16,87	0,00	16,87	16,87	0,00	16,87
1/782000-618000	Instandhaltung von sonstigen Anlagen	2224	3224	24	11.354,07	7.000,00	4.354,07	5.730,59	7.000,00	-1.269,41
1/782000-630000	Postdienste	2222	3222	24	0,00	500,00	-500,00	0,00	500,00	-500,00
1/782000-659000	Geldverkehrs- und Bankspesen	2244	3244	24	230,60	0,00	230,60	230,60	0,00	230,60
1/782000-680700	Planmäßige Abschreibung - Amts-, Betriebs- und Geschäftsausstattung	2226			10.591,63	14.800,00	-4.208,37	0,00	0,00	0,00
1/782000-695000	Wertberichtigungen zu Forderungen	2226			1.198,80	0,00	1.198,80	0,00	0,00	0,00
1/782000-700000	Miet- und Pachtaufwand	2223	3223	24	1.758,63	1.800,00	-41,37	1.758,63	1.800,00	-41,37
1/782000-710100	Kapitalertragssteuer	2225	3225	24	0,59	0,00	0,59	0,59	0,00	0,59
1/782000-720109	Kostenbeiträge (Kostenersätze) für Leistungen	2225	3225	24	5.192,35	9.000,00	-3.807,65	5.192,35	9.000,00	-3.807,65

		MVAG			Ergebnisrechnung			Finanzierungsrechnung		
		EH	FH	VCQU	RA 2025	VA 2025	RA - VA	RA 2025	VA 2025	RA - VA
1/782000-728000	Entgelte für sonstige Leistungen	2225	3225	24	6.243,90	5.000,00	1.243,90	6.243,90	5.000,00	1.243,90
1/782000-728010	Entgelt für diverse Leistungen (Weihnachtswelt)	2225	3225	24	31.638,87	45.000,00	-13.361,13	30.724,47	45.000,00	-14.275,53
1/782000-728020	Entgelte für sonstige Leistungen (Ostermarkt)	2225	3225		11.861,39	10.100,00	1.761,39	11.861,39	10.100,00	1.761,39
1/782000-755000	Transfers an Unternehmen (ohne Finanzunternehmen) und andere	2233	3233	27	69.300,68	78.000,00	-8.699,32	69.300,68	78.000,00	-8.699,32
1/782000-757000	Lfd.Transferzahlg an priv.Organisationen	2234	3234	27	10.440,00	7.500,00	2.940,00	0,00	7.500,00	-7.500,00
SU 22 / 32	Summe Aufwendungen / Auszahlungen operative Gebarung				162.266,14	181.700,00	-19.433,86	133.497,83	166.900,00	-33.402,17
SA 0 / SA 1	(0) Nettoergebnis (21 - 22) / (1) Geldfluss operative Gebarung (31 - 32)				-138.513,11	-158.300,00	19.786,89	-109.810,08	-144.500,00	34.689,92
SU 23	Summe Haushaltsrücklagen				0,00	0,00	0,00	0,00	0,00	0,00
SA00	Nettoergebnis nach Zuw./Entn. Haushaltsrücklagen (Saldo 0 +/- SU23)				-138.513,11	-158.300,00	19.786,89			
Investive Gebarung										
2/782000+804000	Veräußerungen von Amts-, Betriebs- und Geschäftsausstattung		3315		0,00	0,00	0,00	1.000,00	1.000,00	0,00
SU 33	Summe Einzahlungen investive Gebarung							1.000,00	1.000,00	0,00
1/782000-050000	Sonderanlage - Beleuchtung		3412	2 40	0,00	0,00	0,00	16.545,13	18.600,00	-2.054,87
SU 34	Summe Auszahlungen investive Gebarung							16.545,13	18.600,00	-2.054,87
SA2	Saldo (2) Geldfluss aus der Investiven Gebarung (33 - 34)							-15.545,13	-17.600,00	2.054,87
SA3	Saldo (3) Nettofinanzierungssaldo (Saldo 1 + Saldo 2)							-125.355,21	-162.100,00	36.744,79
Finanzierungstätigkeit										
SU 35	Summe Einzahlungen aus der Finanzierungstätigkeit							0,00	0,00	0,00
SU 36	Summe Auszahlungen aus der Finanzierungstätigkeit							0,00	0,00	0,00
SA4	Saldo (4) Geldfluss aus der Finanzierungstätigkeit (35 - 36)							0,00	0,00	0,00
SA5	Saldo (5) Geldfluss aus der voranschlagswirksamen Gebarung (Saldo 3 + Saldo 4)							-125.355,21	-162.100,00	36.744,79
782001	Markthütten									
Operative Gebarung										
2/782001+810000	Erträge aus Leistungen	2114	3114	13	275,00	8.000,00	-7.725,00	1.000,00	8.000,00	-7.000,00
2/782001+810001	Anmietung Markthütten	2114	3114		10.775,01	9.000,00	1.775,01	10.525,01	9.000,00	1.525,01
2/782001+829001	Sonstige Erträge	2116	3116	2	4.338,68	0,00	4.338,68	4.338,68	0,00	4.338,68
SU 21 / 31	Summe Erträge / Einzahlungen operative Gebarung				15.388,69	17.000,00	-1.611,31	15.863,69	17.000,00	-1.136,31
1/782001-618000	Instandhaltung von sonstigen Anlagen	2224	3224		200,00	0,00	200,00	200,00	0,00	200,00
1/782001-680700	Planmäßige Abschreibung Amts-Betriebs- u. GA	2226			5.601,45	0,00	5.601,45	0,00	0,00	0,00
1/782001-681000	Außerplanmäßige Abschreibung	2226			3.605,51	0,00	3.605,51	0,00	0,00	0,00
1/782001-720109	Kostenbeiträge (Kostensätze) für Leistungen	2225	3225		473,99	0,00	473,99	473,99	0,00	473,99
SU 22 / 32	Summe Aufwendungen / Auszahlungen operative Gebarung				9.880,95	0,00	9.880,95	673,99	0,00	673,99
SA 0 / SA 1	(0) Nettoergebnis (21 - 22) / (1) Geldfluss operative Gebarung (31 - 32)				5.507,74	17.000,00	-11.492,26	15.189,70	17.000,00	-1.810,30

	MVAG	MVAG VCQU	Ergebnisrechnung			Finanzierungsrechnung				
			EH	FH	RA 2025	VA 2025	RA - VA	RA 2025	VA 2025	RA - VA
SU 23		Summe Haushaltsrücklagen			0,00	0,00	0,00	0,00	0,00	0,00
SA00		Nettoergebnis nach Zuw./Entn. Haushaltsrücklagen (Saldo 0 +/- SU23)			5.507,74	17.000,00	-11.492,26			
Investive Gebarung										
SU 33		Summe Einzahlungen investive Gebarung						0,00	0,00	0,00
SU 34		Summe Auszahlungen investive Gebarung						0,00	0,00	0,00
SA2		Saldo (2) Geldfluss aus der Investiven Gebarung (33 – 34)						0,00	0,00	0,00
SA3		Saldo (3) Nettofinanzierungssaldo (Saldo 1 + Saldo 2)						15.189,70	17.000,00	-1.810,30
Finanzierungstätigkeit										
SU 35		Summe Einzahlungen aus der Finanzierungstätigkeit						0,00	0,00	0,00
SU 36		Summe Auszahlungen aus der Finanzierungstätigkeit						0,00	0,00	0,00
SA4		Saldo (4) Geldfluss aus der Finanzierungstätigkeit (35 – 36)						0,00	0,00	0,00
SA5		Saldo (5) Geldfluss aus der voranschlagswirksamen Gebarung (Saldo 3 + Saldo 4)						15.189,70	17.000,00	-1.810,30

	MVAG EH	MVAG FH	VCQU	Ergebnisrechnung			Finanzierungsrechnung		
				RA 2025	VA 2025	RA - VA	RA 2025	VA 2025	RA - VA
8 Dienstleistungen									
SA 0 / SA 1		(0) Nettoergebnis (21 - 22) / (1) Geldfluss operative Gebarung (31 – 32)		-601.097,04	-893.400,00	292.302,96	-429.262,76	-726.700,00	297.437,24
SA00		Nettoergebnis nach Zuw./Entn. Haushaltsrücklagen (Saldo 0 +/- SU23)		-807.368,65	-793.400,00	-13.968,65			
SA2		Saldo (2) Geldfluss aus der Investiven Gebarung (33 – 34)					834.882,91	545.300,00	289.582,91
SA3		Saldo (3) Nettofinanzierungssaldo (Saldo 1 + Saldo 2)					405.620,15	-181.400,00	587.020,15
SA4		Saldo (4) Geldfluss aus der Finanzierungstätigkeit (35 – 36)					67.430,07	93.300,00	-25.869,93
SA5		Saldo (5) Geldfluss aus der voranschlagswirksamen Gebarung (Saldo 3 + Saldo 4)					473.050,22	-88.100,00	561.150,22
81 Öffentliche Einrichtungen (soweit nicht dem Abschnitt 85 zuzuordnen)									
SA 0 / SA 1		(0) Nettoergebnis (21 - 22) / (1) Geldfluss operative Gebarung (31 – 32)		-513.447,88	-487.400,00	-26.047,88	-300.465,47	-336.700,00	36.234,53
SA00		Nettoergebnis nach Zuw./Entn. Haushaltsrücklagen (Saldo 0 +/- SU23)		-513.447,88	-487.400,00	-26.047,88			
SA2		Saldo (2) Geldfluss aus der Investiven Gebarung (33 – 34)					-139.895,76	-109.000,00	-30.895,76
SA3		Saldo (3) Nettofinanzierungssaldo (Saldo 1 + Saldo 2)					-440.361,23	-445.700,00	5.338,77
SA4		Saldo (4) Geldfluss aus der Finanzierungstätigkeit (35 – 36)					0,00	0,00	0,00
SA5		Saldo (5) Geldfluss aus der voranschlagswirksamen Gebarung (Saldo 3 + Saldo 4)					-440.361,23	-445.700,00	5.338,77
812 WC-Anlagen									
SA 0 / SA 1		(0) Nettoergebnis (21 - 22) / (1) Geldfluss operative Gebarung (31 – 32)		-4.296,96	-4.500,00	203,04	-4.297,60	-4.500,00	202,40
SA00		Nettoergebnis nach Zuw./Entn. Haushaltsrücklagen (Saldo 0 +/- SU23)		-4.296,96	-4.500,00	203,04			
SA2		Saldo (2) Geldfluss aus der Investiven Gebarung (33 – 34)					0,00	0,00	0,00
SA3		Saldo (3) Nettofinanzierungssaldo (Saldo 1 + Saldo 2)					-4.297,60	-4.500,00	202,40
SA4		Saldo (4) Geldfluss aus der Finanzierungstätigkeit (35 – 36)					0,00	0,00	0,00
SA5		Saldo (5) Geldfluss aus der voranschlagswirksamen Gebarung (Saldo 3 + Saldo 4)					-4.297,60	-4.500,00	202,40
812000 WC-Anlagen									
Operative Gebarung									
SU 21 / 31		Summe Erträge / Einzahlungen operative Gebarung		0,00	0,00	0,00	0,00	0,00	0,00
1/812000-728000		Entgelte für sonstige Leistungen (Betreuung öffentliche WC)		4.296,96	4.500,00	-203,04	4.297,60	4.500,00	-202,40
SU 22 / 32		Summe Aufwendungen / Auszahlungen operative Gebarung		4.296,96	4.500,00	-203,04	4.297,60	4.500,00	-202,40
SA 0 / SA 1		(0) Nettoergebnis (21 - 22) / (1) Geldfluss operative Gebarung (31 – 32)		-4.296,96	-4.500,00	203,04	-4.297,60	-4.500,00	202,40
SU 23		Summe Haushaltsrücklagen		0,00	0,00	0,00	0,00	0,00	0,00
SA00		Nettoergebnis nach Zuw./Entn. Haushaltsrücklagen (Saldo 0 +/- SU23)		-4.296,96	-4.500,00	203,04			
Investive Gebarung									
SU 33		Summe Einzahlungen investive Gebarung					0,00	0,00	0,00
SU 34		Summe Auszahlungen investive Gebarung					0,00	0,00	0,00
SA2		Saldo (2) Geldfluss aus der Investiven Gebarung (33 – 34)					0,00	0,00	0,00
SA3		Saldo (3) Nettofinanzierungssaldo (Saldo 1 + Saldo 2)					-4.297,60	-4.500,00	202,40
Finanzierungstätigkeit									

	MVAG	MVAG	VCQU	Ergebnisrechnung			Finanzierungsrechnung			
				EH	FH	RA 2025	VA 2025	RA - VA	RA 2025	VA 2025
SU 35								0,00	0,00	0,00
SU 36								0,00	0,00	0,00
SA4								0,00	0,00	0,00
SA5								-4.297,60	-4.500,00	202,40

	MVAG	MVAG VCQU		Ergebnisrechnung			Finanzierungsrechnung			
		EH	FH	RA 2025	VA 2025	RA - VA	RA 2025	VA 2025	RA - VA	
814	Straßenreinigung									
SA 0 / SA 1	(0) Nettoergebnis (21 - 22) / (1) Geldfluss operative Gebarung (31 - 32)			-160.047,75	-194.500,00	34.452,25	-156.547,87	-188.600,00	32.052,13	
SA00	Nettoergebnis nach Zuw./Entn. Haushaltsrücklagen (Saldo 0 +/- SU23)			-160.047,75	-194.500,00	34.452,25				
SA2	Saldo (2) Geldfluss aus der Investiven Gebarung (33 - 34)						-3.350,00	-3.500,00	150,00	
SA3	Saldo (3) Nettofinanzierungssaldo (Saldo 1 + Saldo 2)						-159.897,87	-192.100,00	32.202,13	
SA4	Saldo (4) Geldfluss aus der Finanzierungstätigkeit (35 - 36)						0,00	0,00	0,00	
SA5	Saldo (5) Geldfluss aus der voranschlagswirksamen Gebarung (Saldo 3 + Saldo 4)						-159.897,87	-192.100,00	32.202,13	
814000	Straßenreinigung									
Operative Gebarung										
2/814000+810000	Nebenerlöse	2114	3114	13	0,00	5.000,00	-5.000,00	0,00	5.000,00	-5.000,00
2/814000+813000	Erträge aus der Auflösung von Investitionszuschüssen (Kapitaltransfers)	2127			949,15	900,00	49,15	0,00	0,00	0,00
SU 21 / 31	Summe Erträge / Einzahlungen operative Gebarung			949,15	5.900,00	-4.950,85	0,00	5.000,00	-5.000,00	
1/814000-400000	GWG Straßenreinigung	2221	3221	23	0,00	6.500,00	-6.500,00	0,00	6.500,00	-6.500,00
1/814000-459000	Sonstige Verbrauchsgüter	2221	3221	23	8.992,79	25.000,00	-16.007,21	8.076,25	25.000,00	-16.923,75
1/814000-680500	Planmäßige Abschreibung	2226			1.329,48	1.300,00	29,48	0,00	0,00	0,00
1/814000-680700	Planmäßige Abschreibung - Amts-, Betriebs- und Geschäftsausstattung	2226			5.470,56	5.500,00	-29,44	0,00	0,00	0,00
1/814000-710000	Öffentliche Abgaben, ohne Gebühr gem	2225	3225	24	5.600,00	5.600,00	0,00	5.600,00	5.600,00	0,00
1/814000-720109	Kostenbeiträge (Kostensätze) für Leistungen	2225	3225	24	66.078,52	63.500,00	2.578,52	66.078,52	63.500,00	2.578,52
1/814000-720209	Kostenbeiträge (Kostensätze) für Leistungen	2225	3225	24	36.214,48	38.000,00	-1.785,52	36.214,48	38.000,00	-1.785,52
1/814000-728010	Fremdarbeit (Lohnarbeit)	2225	3225	23	37.311,07	55.000,00	-17.688,93	40.578,62	55.000,00	-14.421,38
SU 22 / 32	Summe Aufwendungen / Auszahlungen operative Gebarung			160.996,90	200.400,00	-39.403,10	156.547,87	193.600,00	-37.052,13	
SA 0 / SA 1	(0) Nettoergebnis (21 - 22) / (1) Geldfluss operative Gebarung (31 - 32)			-160.047,75	-194.500,00	34.452,25	-156.547,87	-188.600,00	32.052,13	
SU 23	Summe Haushaltsrücklagen			0,00	0,00	0,00	0,00	0,00	0,00	
SA00	Nettoergebnis nach Zuw./Entn. Haushaltsrücklagen (Saldo 0 +/- SU23)			-160.047,75	-194.500,00	34.452,25				
Investive Gebarung										
SU 33	Summe Einzahlungen investive Gebarung						0,00	0,00	0,00	
1/814000-042000	Amts-, Betriebs- und Geschäftsausstattung		3415	2 41	0,00	0,00	0,00	3.350,00	3.500,00	-150,00
SU 34	Summe Auszahlungen investive Gebarung						3.350,00	3.500,00	-150,00	
SA2	Saldo (2) Geldfluss aus der Investiven Gebarung (33 - 34)						-3.350,00	-3.500,00	150,00	
SA3	Saldo (3) Nettofinanzierungssaldo (Saldo 1 + Saldo 2)						-159.897,87	-192.100,00	32.202,13	
Finanzierungstätigkeit										
SU 35	Summe Einzahlungen aus der Finanzierungstätigkeit						0,00	0,00	0,00	
SU 36	Summe Auszahlungen aus der Finanzierungstätigkeit						0,00	0,00	0,00	
SA4	Saldo (4) Geldfluss aus der Finanzierungstätigkeit (35 - 36)						0,00	0,00	0,00	

	MVAG		VCQU	Ergebnisrechnung			Finanzierungsrechnung		
	EH	FH		RA 2025	VA 2025	RA - VA	RA 2025	VA 2025	RA - VA
SA5	Saldo (5) Geldfluss aus der voranschlagswirksamen Gebarung (Saldo 3 + Saldo 4)						-159.897,87	-192.100,00	32.202,13

	MVAG	MVAG	VCQU	Ergebnisrechnung			Finanzierungsrechnung		
				EH	FH	RA 2025	VA 2025	RA - VA	RA 2025
815	Park- und Gartenanlagen, Kinderspielplätze								
SA 0 / SA 1	(0) Nettoergebnis (21 - 22) / (1) Geldfluss operative Gebarung (31 – 32)			-138.847,03	-128.400,00	-10.447,03	8.727,46	-37.800,00	46.527,46
SA00	Nettoergebnis nach Zuw./Entn. Haushaltsrücklagen (Saldo 0 +/- SU23)			-138.847,03	-128.400,00	-10.447,03			
SA2	Saldo (2) Geldfluss aus der Investiven Gebarung (33 – 34)						-127.446,54	-89.400,00	-38.046,54
SA3	Saldo (3) Nettofinanzierungssaldo (Saldo 1 + Saldo 2)						-118.719,08	-127.200,00	8.480,92
SA4	Saldo (4) Geldfluss aus der Finanzierungstätigkeit (35 – 36)						0,00	0,00	0,00
SA5	Saldo (5) Geldfluss aus der voranschlagswirksamen Gebarung (Saldo 3 + Saldo 4)						-118.719,08	-127.200,00	8.480,92
815000	Park- und Gartenanlagen								
Operative Gebarung									
2/815000+811000	Miet- und Pachterträge	2115	3115	0,00	2.400,00	-2.400,00	0,00	2.400,00	-2.400,00
2/815000+813000	Erträge aus der Auflösung von Investitionszuschüssen (Kapitaltransfers)	2127		0,00	16.400,00	-16.400,00	0,00	0,00	0,00
SU 21 / 31	Summe Erträge / Einzahlungen operative Gebarung			0,00	18.800,00	-18.800,00	0,00	2.400,00	-2.400,00
1/815000-600100	Energiebezüge	2222	3222	0,00	1.800,00	-1.800,00	0,00	1.800,00	-1.800,00
1/815000-618000	Instandhaltung von sonstigen Anlagen	2224	3224	775,14	1.000,00	-224,86	775,14	1.000,00	-224,86
1/815000-680100	Planmäßige Abschreibung - Immaterielle Vermögenswerte	2226		999,81	1.000,00	-0,19	0,00	0,00	0,00
1/815000-680200	Planmäßige Abschreibung - Grundstückseinrichtungen und Infrastruktur	2226		14.230,13	66.100,00	-51.869,87	0,00	0,00	0,00
1/815000-680300	Planmäßige Abschreibung	2226		860,50	0,00	860,50	0,00	0,00	0,00
1/815000-680700	Planmäßige Abschreibung	2226		3.166,20	0,00	3.166,20	0,00	0,00	0,00
1/815000-681000	Außerplanmäßige Abschreibung	2226		8.028,29	0,00	8.028,29	0,00	0,00	0,00
1/815000-728000	Entgelte für sonstige Leistungen	2225	3225 24	352,50	0,00	352,50	300,00	0,00	300,00
SU 22 / 32	Summe Aufwendungen / Auszahlungen operative Gebarung			28.412,57	69.900,00	-41.487,43	1.075,14	2.800,00	-1.724,86
SA 0 / SA 1	(0) Nettoergebnis (21 - 22) / (1) Geldfluss operative Gebarung (31 – 32)			-28.412,57	-51.100,00	22.687,43	-1.075,14	-400,00	-675,14
SU 23	Summe Haushaltsrücklagen			0,00	0,00	0,00	0,00	0,00	0,00
SA00	Nettoergebnis nach Zuw./Entn. Haushaltsrücklagen (Saldo 0 +/- SU23)			-28.412,57	-51.100,00	22.687,43			
Investive Gebarung									
SU 33	Summe Einzahlungen investive Gebarung						0,00	0,00	0,00
SU 34	Summe Auszahlungen investive Gebarung						0,00	0,00	0,00
SA2	Saldo (2) Geldfluss aus der Investiven Gebarung (33 – 34)						0,00	0,00	0,00
SA3	Saldo (3) Nettofinanzierungssaldo (Saldo 1 + Saldo 2)						-1.075,14	-400,00	-675,14
Finanzierungstätigkeit									
SU 35	Summe Einzahlungen aus der Finanzierungstätigkeit						0,00	0,00	0,00
SU 36	Summe Auszahlungen aus der Finanzierungstätigkeit						0,00	0,00	0,00
SA4	Saldo (4) Geldfluss aus der Finanzierungstätigkeit (35 – 36)						0,00	0,00	0,00

		MVAG		VCQU	Ergebnisrechnung			Finanzierungsrechnung		
		EH	FH		RA 2025	VA 2025	RA - VA	RA 2025	VA 2025	RA - VA
SA5	Saldo (5) Geldfluss aus der voranschlagswirksamen Gebarung (Saldo 3 + Saldo 4)							-1.075,14	-400,00	-675,14
815001	Hundewiese									
	Operative Gebarung									
SU 21 / 31	Summe Erträge / Einzahlungen operative Gebarung				0,00	0,00	0,00	0,00	0,00	0,00
1/815001-700000	Miet- und Pachtaufwand	2223	3223		205,82	600,00	-394,18	205,82	600,00	-394,18
1/815001-720109	Kostenbeiträge (Kostensätze) für Leistungen	2225	3225		387,81	0,00	387,81	387,81	0,00	387,81
SU 22 / 32	Summe Aufwendungen / Auszahlungen operative Gebarung				593,63	600,00	-6,37	593,63	600,00	-6,37
SA 0 / SA 1	(0) Nettoergebnis (21 - 22) / (1) Geldfluss operative Gebarung (31 - 32)				-593,63	-600,00	6,37	-593,63	-600,00	6,37
SU 23	Summe Haushaltsrücklagen				0,00	0,00	0,00	0,00	0,00	0,00
SA00	Nettoergebnis nach Zuw./Entn. Haushaltsrücklagen (Saldo 0 +/- SU23)				-593,63	-600,00	6,37			
	Investive Gebarung									
SU 33	Summe Einzahlungen investive Gebarung							0,00	0,00	0,00
1/815001-006000	Sonstige Grundstückseinrichtungen		3412 2		0,00	0,00	0,00	0,00	20.000,00	-20.000,00
SU 34	Summe Auszahlungen investive Gebarung							0,00	20.000,00	-20.000,00
SA2	Saldo (2) Geldfluss aus der Investiven Gebarung (33 - 34)							0,00	-20.000,00	20.000,00
SA3	Saldo (3) Nettofinanzierungssaldo (Saldo 1 + Saldo 2)							-593,63	-20.600,00	20.006,37
	Finanzierungstätigkeit									
SU 35	Summe Einzahlungen aus der Finanzierungstätigkeit							0,00	0,00	0,00
SU 36	Summe Auszahlungen aus der Finanzierungstätigkeit							0,00	0,00	0,00
SA4	Saldo (4) Geldfluss aus der Finanzierungstätigkeit (35 - 36)							0,00	0,00	0,00
SA5	Saldo (5) Geldfluss aus der voranschlagswirksamen Gebarung (Saldo 3 + Saldo 4)							-593,63	-20.600,00	20.006,37
815002	Parkanlage - Hauptplatz Ost									
	Operative Gebarung									
2/815002+813000	Erträge aus der Auflösung von Investitionszuschüssen (Kapitaltransfers)		2127		15.640,91	0,00	15.640,91	0,00	0,00	0,00
6/815002+829001	Sonstige Erträge	2116	3116 1		54.617,34	0,00	54.617,34	54.617,34	0,00	54.617,34
SU 21 / 31	Summe Erträge / Einzahlungen operative Gebarung				70.258,25	0,00	70.258,25	54.617,34	0,00	54.617,34
1/815002-680200	Planmäßige Abschreibung	2226			52.834,30	0,00	52.834,30	0,00	0,00	0,00
1/815002-680300	Planmäßige Abschreibung	2226			0,00	900,00	-900,00	0,00	0,00	0,00
1/815002-680700	Planmäßige Abschreibung	2226			0,00	3.200,00	-3.200,00	0,00	0,00	0,00
1/815002-681000	Außerplanmäßige Abschreibung	2226			43.564,80	0,00	43.564,80	0,00	0,00	0,00
SU 22 / 32	Summe Aufwendungen / Auszahlungen operative Gebarung				96.399,10	4.100,00	92.299,10	0,00	0,00	0,00
SA 0 / SA 1	(0) Nettoergebnis (21 - 22) / (1) Geldfluss operative Gebarung (31 - 32)				-26.140,85	-4.100,00	-22.040,85	54.617,34	0,00	54.617,34
SU 23	Summe Haushaltsrücklagen				0,00	0,00	0,00	0,00	0,00	0,00
SA00	Nettoergebnis nach Zuw./Entn. Haushaltsrücklagen (Saldo 0 +/- SU23)				-26.140,85	-4.100,00	-22.040,85			

		MVAG		VCQU	Ergebnisrechnung			Finanzierungsrechnung		
		EH	FH		RA 2025	VA 2025	RA - VA	RA 2025	VA 2025	RA - VA
Investive Gebarung										
6/815002+300000	Zu Fuß Geh Förderung, Kapitaltransfers von Bund		3331	1	0,00	0,00	0,00	0,00	20.000,00	-20.000,00
SU 33	Summe Einzahlungen investive Gebarung							0,00	20.000,00	-20.000,00
5/815002-006000	Sonstige Grundstückseinrichtungen - Hauptplatz Ost allgemein		3412	1 40	0,00	0,00	0,00	114.584,21	82.600,00	31.984,21
5/815002-006000/1	Sonstige Grundstückseinrichtungen - Licht- und Elektroplanung		3412	1 40	0,00	0,00	0,00	423,94	0,00	423,94
5/815002-006000/6	Sonstige Grundstückseinrichtungen- Hauptplatz Ost Zisterne (Farbklanggarten)		3412	1 40	0,00	0,00	0,00	734,49	0,00	734,49
5/815002-006000/7	Sonstige Grundstückseinrichtungen- Hauptplatz Ost Unterbau Wasserspiele		3412	1 40	0,00	0,00	0,00	348,90	0,00	348,90
5/815002-006001	Sonstige Grundstückseinrichtungen- GaLaBau Farbklanggarten Pflanzen u. Gehölze		3412	1 40	0,00	0,00	0,00	3.682,96	3.700,00	-17,04
5/815002-006001/5	Sonstige Grundstückseinrichtungen - GALABau, Ausführung der Wege		3412	1 40	0,00	0,00	0,00	4.769,97	0,00	4.769,97
SU 34	Summe Auszahlungen investive Gebarung							124.544,47	86.300,00	38.244,47
SA2	Saldo (2) Geldfluss aus der Investiven Gebarung (33 – 34)							-124.544,47	-66.300,00	-58.244,47
SA3	Saldo (3) Nettofinanzierungssaldo (Saldo 1 + Saldo 2)							-69.927,13	-66.300,00	-3.627,13
Finanzierungstätigkeit										
SU 35	Summe Einzahlungen aus der Finanzierungstätigkeit							0,00	0,00	0,00
SU 36	Summe Auszahlungen aus der Finanzierungstätigkeit							0,00	0,00	0,00
SA4	Saldo (4) Geldfluss aus der Finanzierungstätigkeit (35 – 36)							0,00	0,00	0,00
SA5	Saldo (5) Geldfluss aus der voranschlagswirksamen Gebarung (Saldo 3 + Saldo 4)							-69.927,13	-66.300,00	-3.627,13
815003	Kleingartenanlage Krasta									
Operative Gebarung										
2/815003+811000	Miet- und Pachtertrag	2115	3115	14	12.391,67	12.300,00	91,67	13.146,20	12.300,00	846,20
2/815003+813000	Erträge aus der Auflösung von Investitionszuschüssen (Kapitaltransfers)	2127			1.702,28	0,00	1.702,28	0,00	0,00	0,00
SU 21 / 31	Summe Erträge / Einzahlungen operative Gebarung				14.093,95	12.300,00	1.793,95	13.146,20	12.300,00	846,20
1/815003-680100	Planmäßige Abschreibung	2226			1.157,12	1.200,00	-42,88	0,00	0,00	0,00
1/815003-680200	Planmäßige Abschreibung	2226			4.555,50	4.600,00	-44,50	0,00	0,00	0,00
1/815003-680500	Planmäßige Abschreibung	2226			6.331,56	4.500,00	1.831,56	0,00	0,00	0,00
1/815003-700000	Miet- und Pacht Aufwand	2223	3223	24	9.965,75	10.000,00	-34,25	9.965,75	10.000,00	-34,25
1/815003-710000	Öffentliche Abgaben, ohne Gebühren gemäß FAG	2225	3225		18,00	0,00	18,00	18,00	0,00	18,00
1/815003-720109	Kostenbeiträge (Kostenersätze) für Leistungen	2225	3225		150,82	0,00	150,82	150,82	0,00	150,82

		MVAG MVAG VCQU			Ergebnisrechnung			Finanzierungsrechnung		
		EH	FH		RA 2025	VA 2025	RA - VA	RA 2025	VA 2025	RA - VA
1/815003-728000	Entgelte für sonstige Leistungen	2225	3225		337,60	400,00	-62,40	337,60	400,00	-62,40
SU 22 / 32	Summe Aufwendungen / Auszahlungen operative Gebarung				22.516,35	20.700,00	1.816,35	10.472,17	10.400,00	72,17
SA 0 / SA 1	(0) Nettoergebnis (21 - 22) / (1) Geldfluss operative Gebarung (31 - 32)				-8.422,40	-8.400,00	-22,40	2.674,03	1.900,00	774,03
SU 23	Summe Haushaltsrücklagen				0,00	0,00	0,00	0,00	0,00	0,00
SA00	Nettoergebnis nach Zuw./Entn. Haushaltsrücklagen (Saldo 0 +/- SU23)				-8.422,40	-8.400,00	-22,40			
Investive Gebarung										
2/815003+307000	Kostenbeträge Strom		3334	2 34	0,00	0,00	0,00	8.476,55	8.500,00	-23,45
SU 33	Summe Einzahlungen investive Gebarung							8.476,55	8.500,00	-23,45
SU 34	Summe Auszahlungen investive Gebarung							0,00	0,00	0,00
SA2	Saldo (2) Geldfluss aus der Investiven Gebarung (33 - 34)							8.476,55	8.500,00	-23,45
SA3	Saldo (3) Nettofinanzierungssaldo (Saldo 1 + Saldo 2)							11.150,58	10.400,00	750,58
Finanzierungstätigkeit										
SU 35	Summe Einzahlungen aus der Finanzierungstätigkeit							0,00	0,00	0,00
SU 36	Summe Auszahlungen aus der Finanzierungstätigkeit							0,00	0,00	0,00
SA4	Saldo (4) Geldfluss aus der Finanzierungstätigkeit (35 - 36)							0,00	0,00	0,00
SA5	Saldo (5) Geldfluss aus der voranschlagswirksamen Gebarung (Saldo 3 + Saldo 4)							11.150,58	10.400,00	750,58
815200	Kinderspielplätze									
Operative Gebarung										
2/815200+813000	Erträge aus der Auflösung von Investitionszuschüssen (Kapitaltransfers)		2127		500,00	500,00	0,00	0,00	0,00	0,00
SU 21 / 31	Summe Erträge / Einzahlungen operative Gebarung				500,00	500,00	0,00	0,00	0,00	0,00
1/815200-619000	Instandhaltung der Spielplätze	2224	3224	24	19.461,44	15.500,00	3.961,44	19.461,44	15.500,00	3.961,44
1/815200-680200	Planmäßige Abschreibung - Grundstückseinrichtungen und Infrastruktur	2226			27.466,74	25.700,00	1.766,74	0,00	0,00	0,00
1/815200-680700	Planmäßige Abschreibung - Amts-, Betriebs- u. Geschäftsausstattung	2226			1.415,70	300,00	1.115,70	0,00	0,00	0,00
1/815200-700000	Miet- und Pachtaufwand	2223	3223	24	1.530,00	500,00	1.030,00	1.530,00	500,00	1.030,00
1/815200-710000	Öffentliche Abgaben, ohne Gebühr gem	2225	3225	24	179,70	200,00	-20,30	179,70	200,00	-20,30
1/815200-720109	Kostenbeiträge (Kostensätze) für Leistungen	2225	3225	24	10.924,88	12.000,00	-1.075,12	10.924,88	12.000,00	-1.075,12
1/815200-728000	Entgelte für sonstige Leistungen	2225	3225	24	4.239,12	3.500,00	739,12	4.239,12	3.500,00	739,12
1/815200-728010	Fremdleistungen (Mäharbeiten)	2225	3225	24	10.560,00	7.000,00	3.560,00	10.560,00	7.000,00	3.560,00
SU 22 / 32	Summe Aufwendungen / Auszahlungen operative Gebarung				75.777,58	64.700,00	11.077,58	46.895,14	38.700,00	8.195,14
SA 0 / SA 1	(0) Nettoergebnis (21 - 22) / (1) Geldfluss operative Gebarung (31 - 32)				-75.277,58	-64.200,00	-11.077,58	-46.895,14	-38.700,00	-8.195,14
SU 23	Summe Haushaltsrücklagen				0,00	0,00	0,00	0,00	0,00	0,00
SA00	Nettoergebnis nach Zuw./Entn. Haushaltsrücklagen (Saldo 0 +/- SU23)				-75.277,58	-64.200,00	-11.077,58			
Investive Gebarung										
SU 33	Summe Einzahlungen investive Gebarung							0,00	0,00	0,00

		MVAG		VCQU	Ergebnisrechnung			Finanzierungsrechnung		
		EH	FH		RA 2025	VA 2025	RA - VA	RA 2025	VA 2025	RA - VA
1/815200-042000	Ausstattung der Spielplätze		3415	2 41	0,00	0,00	0,00	11.378,62	11.600,00	-221,38
SU 34	Summe Auszahlungen investive Gebarung							11.378,62	11.600,00	-221,38
SA2	Saldo (2) Geldfluss aus der Investiven Gebarung (33 – 34)							-11.378,62	-11.600,00	221,38
SA3	Saldo (3) Nettofinanzierungssaldo (Saldo 1 + Saldo 2)							-58.273,76	-50.300,00	-7.973,76
Finanzierungstätigkeit										
SU 35	Summe Einzahlungen aus der Finanzierungstätigkeit							0,00	0,00	0,00
SU 36	Summe Auszahlungen aus der Finanzierungstätigkeit							0,00	0,00	0,00
SA4	Saldo (4) Geldfluss aus der Finanzierungstätigkeit (35 – 36)							0,00	0,00	0,00
SA5	Saldo (5) Geldfluss aus der voranschlagswirksamen Gebarung (Saldo 3 + Saldo 4)							-58.273,76	-50.300,00	-7.973,76

	MVAG	MVAG	VCQU	Ergebnisrechnung			Finanzierungsrechnung			
				EH	FH	RA 2025	VA 2025	RA - VA	RA 2025	VA 2025
816	Öffentliche Beleuchtung und öffentliche Uhren									
SA 0 / SA 1	(0) Nettoergebnis (21 - 22) / (1) Geldfluss operative Gebarung (31 – 32)			-154.880,34	-133.600,00	-21.280,34	-109.273,08	-88.200,00	-21.073,08	
SA00	Nettoergebnis nach Zuw./Entn. Haushaltsrücklagen (Saldo 0 +/- SU23)			-154.880,34	-133.600,00	-21.280,34				
SA2	Saldo (2) Geldfluss aus der Investiven Gebarung (33 – 34)						-9.099,22	-16.100,00	7.000,78	
SA3	Saldo (3) Nettofinanzierungssaldo (Saldo 1 + Saldo 2)						-118.372,30	-104.300,00	-14.072,30	
SA4	Saldo (4) Geldfluss aus der Finanzierungstätigkeit (35 – 36)						0,00	0,00	0,00	
SA5	Saldo (5) Geldfluss aus der voranschlagswirksamen Gebarung (Saldo 3 + Saldo 4)						-118.372,30	-104.300,00	-14.072,30	
816000	Öffentliche Beleuchtung									
Operative Gebarung										
2/816000+810000	Erträge aus Leistungen	2114	3114		8,80	0,00	8,80	8,80	0,00	8,80
2/816000+813000	Erträge aus der Auflösung von Investitionszuschüssen (Kapitaltransfers)	2127			50.547,89	51.000,00	-452,11	0,00	0,00	0,00
SU 21 / 31	Summe Erträge / Einzahlungen operative Gebarung				50.556,69	51.000,00	-443,31	8,80	0,00	8,80
1/816000-600100	Strom	2222	3222	24	46.309,02	35.000,00	11.309,02	50.359,80	35.000,00	15.359,80
1/816000-600110	Energiebezüge (EEG)	2222	3222		5.604,75	1.000,00	4.604,75	5.604,75	1.000,00	4.604,75
1/816000-600200	Gas	2222	3222	24	15.375,20	16.000,00	-624,80	15.375,20	16.000,00	-624,80
1/816000-619000	Instandhaltung der öffentl. Beleuchtung	2224	3224	24	23.247,75	20.000,00	3.247,75	23.365,50	20.000,00	3.365,50
1/816000-619010	Instandhaltung Gasbeleuchtung	2224	3224	24	10.526,40	10.000,00	526,40	10.526,40	10.000,00	526,40
1/816000-670000	Versicherungen	2222	3222	24	218,90	200,00	18,90	218,90	200,00	18,90
1/816000-680100	Planmäßige Abschreibung	2226			134,88	0,00	134,88	0,00	0,00	0,00
1/816000-680200	Planmäßige Abschreibung - Grundstückseinrichtungen und Infrastruktur	2226			100.188,80	96.400,00	3.788,80	0,00	0,00	0,00
1/816000-720109	Kostenbeiträge (Kostensätze) für Leistungen	2225	3225	24	3.831,33	6.000,00	-2.168,67	3.831,33	6.000,00	-2.168,67
SU 22 / 32	Summe Aufwendungen / Auszahlungen operative Gebarung				205.437,03	184.600,00	20.837,03	109.281,88	88.200,00	21.081,88
SA 0 / SA 1	(0) Nettoergebnis (21 - 22) / (1) Geldfluss operative Gebarung (31 – 32)				-154.880,34	-133.600,00	-21.280,34	-109.273,08	-88.200,00	-21.073,08
SU 23	Summe Haushaltsrücklagen				0,00	0,00	0,00	0,00	0,00	0,00
SA00	Nettoergebnis nach Zuw./Entn. Haushaltsrücklagen (Saldo 0 +/- SU23)				-154.880,34	-133.600,00	-21.280,34			
Investive Gebarung										
SU 33	Summe Einzahlungen investive Gebarung						0,00	0,00	0,00	
1/816000-005000	Anlagen zu Straßenbauten - Erweiterung Straßenbeleuchtung		3412	2 40	0,00	0,00	0,00	9.099,22	16.100,00	-7.000,78
SU 34	Summe Auszahlungen investive Gebarung						9.099,22	16.100,00	-7.000,78	
SA2	Saldo (2) Geldfluss aus der Investiven Gebarung (33 – 34)						-9.099,22	-16.100,00	7.000,78	
SA3	Saldo (3) Nettofinanzierungssaldo (Saldo 1 + Saldo 2)						-118.372,30	-104.300,00	-14.072,30	
Finanzierungstätigkeit										
SU 35	Summe Einzahlungen aus der Finanzierungstätigkeit						0,00	0,00	0,00	
SU 36	Summe Auszahlungen aus der Finanzierungstätigkeit						0,00	0,00	0,00	

	MVAG MVAG VCQU			Ergebnisrechnung			Finanzierungsrechnung		
	EH	FH	VCQU	RA 2025	VA 2025	RA - VA	RA 2025	VA 2025	RA - VA
SA4							0,00	0,00	0,00
	Saldo (4) Geldfluss aus der Finanzierungstätigkeit (35 – 36)								
SA5							-118.372,30	-104.300,00	-14.072,30
	Saldo (5) Geldfluss aus der voranschlagswirksamen Gebarung (Saldo 3 + Saldo 4)								

	MVAG	MVAG	VCQU	Ergebnisrechnung			Finanzierungsrechnung			
				EH	FH		RA 2025	VA 2025	RA - VA	RA 2025
817	Friedhöfe (einschließlich Einsegnungshallen und Krematorien)									
SA 0 / SA 1	(0) Nettoergebnis (21 - 22) / (1) Geldfluss operative Gebarung (31 – 32)			-55.375,80	-26.400,00	-28.975,80	-39.074,38	-17.600,00	-21.474,38	
SA00	Nettoergebnis nach Zuw./Entn. Haushaltsrücklagen (Saldo 0 +/- SU23)			-55.375,80	-26.400,00	-28.975,80				
SA2	Saldo (2) Geldfluss aus der Investiven Gebarung (33 – 34)						0,00	0,00	0,00	
SA3	Saldo (3) Nettofinanzierungssaldo (Saldo 1 + Saldo 2)						-39.074,38	-17.600,00	-21.474,38	
SA4	Saldo (4) Geldfluss aus der Finanzierungstätigkeit (35 – 36)						0,00	0,00	0,00	
SA5	Saldo (5) Geldfluss aus der voranschlagswirksamen Gebarung (Saldo 3 + Saldo 4)						-39.074,38	-17.600,00	-21.474,38	
817000	Friedhof (einschl. Leichenhalle)									
Operative Gebarung										
2/817000+852000	Grabgebühren	2113	3113	12	35.406,03	60.000,00	-24.593,97	40.331,65	60.000,00	-19.668,35
2/817000+852010	Benützungsgebühr Leichenhalle	2113	3113	12	3.938,24	7.000,00	-3.061,76	3.938,24	7.000,00	-3.061,76
SU 21 / 31	Summe Erträge / Einzahlungen operative Gebarung				39.344,27	67.000,00	-27.655,73	44.269,89	67.000,00	-22.730,11
1/817000-459000	Sonstige Verbrauchsgüter	2221	3221	23	624,83	2.000,00	-1.375,17	624,83	2.000,00	-1.375,17
1/817000-600100	Strom	2222	3222	24	688,27	2.000,00	-1.311,73	688,27	2.000,00	-1.311,73
1/817000-600110	Energiebezüge (EEG)	2222	3222		69,04	300,00	-230,96	69,04	300,00	-230,96
1/817000-613000	Instandhaltung Friedhof	2224	3224	24	8.865,40	6.000,00	2.865,40	6.362,20	6.000,00	362,20
1/817000-614000	Instandhaltung Leichenhalle	2224	3224	24	0,00	2.000,00	-2.000,00	0,00	2.000,00	-2.000,00
1/817000-670000	Versicherungen	2222	3222	24	357,80	300,00	57,80	357,80	300,00	57,80
1/817000-680200	Planmäßige Abschreibung	2226			229,60	200,00	29,60	0,00	0,00	0,00
1/817000-680300	Planmäßige Abschreibung - Gebäude und Bauten	2226			8.643,00	8.600,00	43,00	0,00	0,00	0,00
1/817000-710000	Öffentliche Abgaben, ohne Gebühr gem	2225	3225	24	9.363,71	11.000,00	-1.636,29	9.363,71	11.000,00	-1.636,29
1/817000-710001	Öffentliche Abgaben, ohne Gebühren gemäß FAG	2225	3225		478,36	0,00	478,36	478,36	0,00	478,36
1/817000-720109	Kostenbeiträge (Kostensätze) für Leistungen	2225	3225	24	51.823,53	50.000,00	1.823,53	51.823,53	50.000,00	1.823,53
1/817000-720209	Kostenbeiträge (Kostensätze) für Leistungen	2225	3225	24	8.948,41	6.000,00	2.948,41	8.948,41	6.000,00	2.948,41
1/817000-728000	Entgelte für sonstige Leistungen (Entsorgungskosten)	2225	3225	24	1.862,12	2.000,00	-137,88	1.862,12	2.000,00	-137,88
1/817000-728010	Fremdleistungen	2225	3225	24	2.766,00	3.000,00	-234,00	2.766,00	3.000,00	-234,00
SU 22 / 32	Summe Aufwendungen / Auszahlungen operative Gebarung				94.720,07	93.400,00	1.320,07	83.344,27	84.600,00	-1.255,73
SA 0 / SA 1	(0) Nettoergebnis (21 - 22) / (1) Geldfluss operative Gebarung (31 – 32)				-55.375,80	-26.400,00	-28.975,80	-39.074,38	-17.600,00	-21.474,38
SU 23	Summe Haushaltsrücklagen				0,00	0,00	0,00	0,00	0,00	0,00
SA00	Nettoergebnis nach Zuw./Entn. Haushaltsrücklagen (Saldo 0 +/- SU23)				-55.375,80	-26.400,00	-28.975,80			
Investive Gebarung										
SU 33	Summe Einzahlungen investive Gebarung							0,00	0,00	0,00
SU 34	Summe Auszahlungen investive Gebarung							0,00	0,00	0,00
SA2	Saldo (2) Geldfluss aus der Investiven Gebarung (33 – 34)							0,00	0,00	0,00

		MVAG MVAG VCQU			Ergebnisrechnung			Finanzierungsrechnung		
		EH	FH		RA 2025	VA 2025	RA - VA	RA 2025	VA 2025	RA - VA
SA3	Saldo (3) Nettofinanzierungssaldo (Saldo 1 + Saldo 2)							-39.074,38	-17.600,00	-21.474,38
Finanzierungstätigkeit										
SU 35	Summe Einzahlungen aus der Finanzierungstätigkeit							0,00	0,00	0,00
SU 36	Summe Auszahlungen aus der Finanzierungstätigkeit							0,00	0,00	0,00
SA4	Saldo (4) Geldfluss aus der Finanzierungstätigkeit (35 – 36)							0,00	0,00	0,00
SA5	Saldo (5) Geldfluss aus der voranschlagswirksamen Gebarung (Saldo 3 + Saldo 4)							-39.074,38	-17.600,00	-21.474,38
82 Betriebsähnliche Einrichtungen und Betriebe										
SA 0 / SA 1	(0) Nettoergebnis (21 - 22) / (1) Geldfluss operative Gebarung (31 – 32)				-77.229,95	-64.600,00	-12.629,95	-70.193,77	-61.300,00	-8.893,77
SA00	Nettoergebnis nach Zuw./Entn. Haushaltsrücklagen (Saldo 0 +/- SU23)				-76.935,12	-64.600,00	-12.335,12			
SA2	Saldo (2) Geldfluss aus der Investiven Gebarung (33 – 34)							-559,70	0,00	-559,70
SA3	Saldo (3) Nettofinanzierungssaldo (Saldo 1 + Saldo 2)							-70.753,47	-61.300,00	-9.453,47
SA4	Saldo (4) Geldfluss aus der Finanzierungstätigkeit (35 – 36)							0,00	0,00	0,00
SA5	Saldo (5) Geldfluss aus der voranschlagswirksamen Gebarung (Saldo 3 + Saldo 4)							-70.753,47	-61.300,00	-9.453,47
820 Wirtschaftshöfe										
SA 0 / SA 1	(0) Nettoergebnis (21 - 22) / (1) Geldfluss operative Gebarung (31 – 32)				-77.229,95	-64.600,00	-12.629,95	-70.193,77	-61.300,00	-8.893,77
SA00	Nettoergebnis nach Zuw./Entn. Haushaltsrücklagen (Saldo 0 +/- SU23)				-76.935,12	-64.600,00	-12.335,12			
SA2	Saldo (2) Geldfluss aus der Investiven Gebarung (33 – 34)							-559,70	0,00	-559,70
SA3	Saldo (3) Nettofinanzierungssaldo (Saldo 1 + Saldo 2)							-70.753,47	-61.300,00	-9.453,47
SA4	Saldo (4) Geldfluss aus der Finanzierungstätigkeit (35 – 36)							0,00	0,00	0,00
SA5	Saldo (5) Geldfluss aus der voranschlagswirksamen Gebarung (Saldo 3 + Saldo 4)							-70.753,47	-61.300,00	-9.453,47
820000 Wirtschaftshof										
Operative Gebarung										
2/820000+809000	Gegenwerte von Sachbezugsleistungen	2116	3116		0,00	800,00	-800,00	0,00	800,00	-800,00
2/820000+810100	Nebenerlöse (Fremd-Rechnungen)	2114	3114	13	1.478,07	1.000,00	478,07	1.428,07	1.000,00	428,07
2/820000+810109	Leistungserlöse Wirtschaftshof Arbeiter	2114	3114	13	441.907,33	433.000,00	8.907,33	441.821,15	433.000,00	8.821,15
2/820000+810209	Leistungserlöse Wirtschaftshof Maschinen	2114	3114	13	45.162,89	43.000,00	2.162,89	45.162,89	43.000,00	2.162,89
2/820000+817200	Erträge aus der Auflösung von sonstigen Rückstellungen - nicht konsumierte Urlaube	2117			4.500,00	0,00	4.500,00	0,00	0,00	0,00
2/820000+817400	Erträge aus der Auflösung von sonstigen RSt - Abfertigungen	2117			0,00	5.400,00	-5.400,00	0,00	0,00	0,00
2/820000+823000	sonstige Zinserträge	2131	3131	14	2,58	0,00	2,58	2,58	0,00	2,58
2/820000+829001	Sonstige Erträge	2116	3116	18	4.687,94	0,00	4.687,94	3.826,14	0,00	3.826,14
2/820000+860000	Lfd. Tranferzahlg.von Bund/Bundesfon	2121	3121	15	0,00	10.000,00	-10.000,00	0,00	10.000,00	-10.000,00
SU 21 / 31	Summe Erträge / Einzahlungen operative Gebarung				497.738,81	493.200,00	4.538,81	492.240,83	487.800,00	4.440,83
1/820000-400000	Geringwertige Wirtschaftsgüter	2221	3221	23	2.533,12	3.500,00	-966,88	2.533,12	3.500,00	-966,88

		MVAG			Ergebnisrechnung			Finanzierungsrechnung		
		EH	FH	VCQU	RA 2025	VA 2025	RA - VA	RA 2025	VA 2025	RA - VA
1/820000-451000	Brennstoffe	2221	3221	23	3.752,75	8.000,00	-4.247,25	3.752,75	8.000,00	-4.247,25
1/820000-452000	Treibstoffe	2221	3221	23	7.055,28	16.000,00	-8.944,72	7.209,42	16.000,00	-8.790,58
1/820000-454000	Reinigungsmittel	2221	3221	23	332,27	500,00	-167,73	332,27	500,00	-167,73
1/820000-456000	Schreib-, Zeichen-, Büromaterial	2221	3221	23	86,23	200,00	-113,77	86,23	200,00	-113,77
1/820000-459000	Sonstige Verbrauchsgüter	2221	3221	23	4.400,16	5.500,00	-1.099,84	3.958,74	5.500,00	-1.541,26
1/820000-511000	Geldbezüge - VB in handwerkli.Verwen	2211	3211	20	322.802,27	289.200,00	33.602,27	322.802,27	289.200,00	33.602,27
1/820000-523000	Geldbezüge - Arbeiter nicht ganzj.b	2211	3211	20	19.590,39	15.000,00	4.590,39	19.590,39	15.000,00	4.590,39
1/820000-541000	Sachbezüge - VB in handwerkli.Verwendu	2213	3213		0,00	800,00	-800,00	0,00	800,00	-800,00
1/820000-563000	Aufwandsentschädigung (Leiterzulage)	2213	3213	20	302,41	0,00	302,41	302,41	0,00	302,41
1/820000-565000	Mehrleistungsvergütungen	2211	3211	20	6.456,21	7.000,00	-543,79	6.456,21	7.000,00	-543,79
1/820000-567000	Belohnungen, Geldaushilfen und Leistungsprämien	2213	3213		400,00	0,00	400,00	400,00	0,00	400,00
1/820000-569000	Sonst.Nebengebühren	2211	3211	20	32.176,87	30.200,00	1.976,87	32.176,87	30.200,00	1.976,87
1/820000-580000	Dienstgeberbeiträge z.Ausgl.Fonds	2212	3212	20	10.936,30	9.500,00	1.436,30	10.936,30	9.500,00	1.436,30
1/820000-582000	Sonst.Dienstgeberbtg. soz.Sich.	2212	3212	20	80.399,13	75.000,00	5.399,13	80.399,13	75.000,00	5.399,13
1/820000-591000	Dotierung von Rückstellungen für Abfertigungen	2214			4.700,00	0,00	4.700,00	0,00	0,00	0,00
1/820000-592000	Dotierung von Rückstellungen für Jubiläumsszuwendungen	2214			3.900,00	4.200,00	-300,00	0,00	0,00	0,00
1/820000-600100	Strom	2222	3222	24	759,87	2.000,00	-1.240,13	759,87	2.000,00	-1.240,13
1/820000-614000	Instandhaltung von Gebäuden	2224	3224	24	2.554,53	4.000,00	-1.445,47	2.554,53	4.000,00	-1.445,47
1/820000-616000	Instandhaltung Maschinen/masch.Anlagen	2224	3224	24	2.135,57	5.000,00	-2.864,43	2.135,57	5.000,00	-2.864,43
1/820000-617000	Instandhaltung von Fahrzeugen	2224	3224	24	19.210,71	23.000,00	-3.789,29	20.245,57	23.000,00	-2.754,43
1/820000-618000	Instandhaltung von Werkzeug u. Einrichtung	2224	3224	24	1.175,85	1.500,00	-324,15	1.175,85	1.500,00	-324,15
1/820000-618100	Instandhaltung und Wartung EDV (Hardware/Software)	2224	3224	24	466,50	7.100,00	-6.633,50	466,50	7.100,00	-6.633,50
1/820000-631000	Telekommunikationsdienste	2222	3222	24	1.442,62	2.100,00	-657,38	1.442,62	2.100,00	-657,38
1/820000-670000	Versicherungen	2222	3222	24	9.053,77	9.600,00	-546,23	9.053,77	9.600,00	-546,23
1/820000-680600	Planmäßige Abschreibung- Technische Anlagen, Fahrzeuge und Maschinen	2226			3.888,40	3.800,00	88,40	0,00	0,00	0,00
1/820000-680700	Planmäßige Abschreibung - Amts-, Betriebs- u. Geschäftsausstattung	2226			705,59	700,00	5,59	0,00	0,00	0,00
1/820000-700000	Miet- und Pachtaufwand	2223	3223	24	8.433,75	9.000,00	-566,25	8.433,75	9.000,00	-566,25
1/820000-705003	Leasing Renault Master SV-961 DX	2223	3223	24	1.637,12	1.600,00	37,12	1.637,12	1.600,00	37,12
1/820000-705005	Leasing - Ford Transit SV-326EH	2223	3223	24	7.754,88	7.600,00	154,88	7.754,88	7.600,00	154,88
1/820000-705006	Leasing - Hyundai Kona	2223	3223	24	4.863,78	4.500,00	363,78	4.863,78	4.500,00	363,78
1/820000-710000	Öffentliche Abgaben,ohne Gebühr gem	2225	3225	24	1.315,92	1.500,00	-184,08	1.315,92	1.500,00	-184,08

		MVAG			Ergebnisrechnung			Finanzierungsrechnung		
		EH	FH	VCQU	RA 2025	VA 2025	RA - VA	RA 2025	VA 2025	RA - VA
1/820000-710100	Öffentliche Abgaben, ohne Gebühren gemäß FAG -KEst	2225	3225	24	0,64	0,00	0,64	0,64	0,00	0,64
1/820000-720309	Kostenbeiträge (Kostensätze) für Leistungen	2225	3225	24	7.700,00	7.700,00	0,00	7.700,00	7.700,00	0,00
1/820000-728000	Entgelte für sonstige Leistungen	2225	3225	24	2.045,87	2.500,00	-454,13	1.958,12	2.500,00	-541,88
SU 22 / 32	Summe Aufwendungen / Auszahlungen operative Gebarung				574.968,76	557.800,00	17.168,76	562.434,60	549.100,00	13.334,60
SA 0 / SA 1	(0) Nettoergebnis (21 - 22) / (1) Geldfluss operative Gebarung (31 - 32)				-77.229,95	-64.600,00	-12.629,95	-70.193,77	-61.300,00	-8.893,77
2/820000+894000	Entnahmen von zweckgebundenen Haushaltsrücklagen	2301			294,83	0,00	294,83	0,00	0,00	0,00
SU 23	Summe Haushaltsrücklagen				294,83	0,00	294,83	0,00	0,00	0,00
SA00	Nettoergebnis nach Zuw./Entn. Haushaltsrücklagen (Saldo 0 +/- SU23)				-76.935,12	-64.600,00	-12.335,12			
Investive Gebarung										
SU 33	Summe Einzahlungen investive Gebarung							0,00	0,00	0,00
1/820000-040000	Fahrzeuge		3414	2	0,00	0,00	0,00	559,70	0,00	559,70
SU 34	Summe Auszahlungen investive Gebarung							559,70	0,00	559,70
SA2	Saldo (2) Geldfluss aus der Investiven Gebarung (33 - 34)							-559,70	0,00	-559,70
SA3	Saldo (3) Nettofinanzierungssaldo (Saldo 1 + Saldo 2)							-70.753,47	-61.300,00	-9.453,47
Finanzierungstätigkeit										
SU 35	Summe Einzahlungen aus der Finanzierungstätigkeit							0,00	0,00	0,00
SU 36	Summe Auszahlungen aus der Finanzierungstätigkeit							0,00	0,00	0,00
SA4	Saldo (4) Geldfluss aus der Finanzierungstätigkeit (35 - 36)							0,00	0,00	0,00
SA5	Saldo (5) Geldfluss aus der voranschlagswirksamen Gebarung (Saldo 3 + Saldo 4)							-70.753,47	-61.300,00	-9.453,47

	MVAG	MVAG VCQU			Ergebnisrechnung			Finanzierungsrechnung			
		EH	FH		RA 2025	VA 2025	RA - VA	RA 2025	VA 2025	RA - VA	
83		Betriebsähnliche Einrichtungen und Betriebe (Fortsetzung)									
SA 0 / SA 1		(0) Nettoergebnis (21 - 22) / (1) Geldfluss operative Gebarung (31 – 32)			-639.304,92	-634.400,00	-4.904,92	-582.262,86	-599.200,00	16.937,14	
SA00		Nettoergebnis nach Zuw./Entn. Haushaltsrücklagen (Saldo 0 +/- SU23)			-639.304,92	-634.400,00	-4.904,92				
SA2		Saldo (2) Geldfluss aus der Investiven Gebarung (33 – 34)						-2.532,00	-2.500,00	-32,00	
SA3		Saldo (3) Nettofinanzierungssaldo (Saldo 1 + Saldo 2)						-584.794,86	-601.700,00	16.905,14	
SA4		Saldo (4) Geldfluss aus der Finanzierungstätigkeit (35 – 36)						-2.702,67	-2.600,00	-102,67	
SA5		Saldo (5) Geldfluss aus der voranschlagswirksamen Gebarung (Saldo 3 + Saldo 4)						-587.497,53	-604.300,00	16.802,47	
831		Freibäder									
SA 0 / SA 1		(0) Nettoergebnis (21 - 22) / (1) Geldfluss operative Gebarung (31 – 32)			-623.633,85	-621.400,00	-2.233,85	-572.537,42	-589.500,00	16.962,58	
SA00		Nettoergebnis nach Zuw./Entn. Haushaltsrücklagen (Saldo 0 +/- SU23)			-623.633,85	-621.400,00	-2.233,85				
SA2		Saldo (2) Geldfluss aus der Investiven Gebarung (33 – 34)						-2.532,00	-2.500,00	-32,00	
SA3		Saldo (3) Nettofinanzierungssaldo (Saldo 1 + Saldo 2)						-575.069,42	-592.000,00	16.930,58	
SA4		Saldo (4) Geldfluss aus der Finanzierungstätigkeit (35 – 36)						-2.702,67	-2.600,00	-102,67	
SA5		Saldo (5) Geldfluss aus der voranschlagswirksamen Gebarung (Saldo 3 + Saldo 4)						-577.772,09	-594.600,00	16.827,91	
831000		Freizeitanlage									
Operative Gebarung											
2/831000+810000		Eintrittsgelder (einschl.Kabinen)	2114	3114	13	67.254,23	60.000,00	7.254,23	67.254,23	60.000,00	7.254,23
2/831000+810100		Nebenerlöse (Liegest.,T-Tennis,usw.)	2114	3114	13	3.095,00	3.000,00	95,00	3.095,00	3.000,00	95,00
2/831000+811000		Pacht-Erlöse	2115	3115	14	5.672,64	4.400,00	1.272,64	3.426,23	4.400,00	-973,77
2/831000+813000		Erträge aus der Auflösung von Investitionszuschüssen (Kapitaltransfers)	2127			10.065,10	10.000,00	65,10	0,00	0,00	0,00
2/831000+817200		Erträge aus der Auflösung von sonstigen Rückstellungen - nicht konsumierte Urlaube	2117			300,00	0,00	300,00	0,00	0,00	0,00
2/831000+817400		Erträge aus der Auflösung von sonstigen Rückstellungen - Abfertigungen	2117			0,00	900,00	-900,00	0,00	0,00	0,00
2/831000+860000		Lfd.Tranferzahlg.von Bun d/Bundesfonds	2121	3121	15	4.182,03	3.900,00	282,03	4.182,03	3.900,00	282,03
SU 21 / 31		Summe Erträge / Einzahlungen operative Gebarung			90.569,00	82.200,00	8.369,00	77.957,49	71.300,00	6.657,49	
1/831000-400000		Geringwertige Wirtschaftsgüter	2221	3221	23	63,73	1.000,00	-936,27	63,73	1.000,00	-936,27
1/831000-452000		Treibstoffe	2221	3221	23	824,79	1.300,00	-475,21	824,79	1.300,00	-475,21
1/831000-454000		Reinigungsmittel	2221	3221	23	3.470,20	5.000,00	-1.529,80	3.470,20	5.000,00	-1.529,80
1/831000-455000		Chemische Mittel f.Bade-u.Eisbetriebe	2221	3221	23	25.176,05	21.500,00	3.676,05	25.176,05	21.500,00	3.676,05
1/831000-455010		Chemische und sonstige artverwandte Mittel	2221	3221	23	1.747,22	1.800,00	-52,78	1.747,22	1.800,00	-52,78
1/831000-456000		Schreib-, Zeichen- und sonst. Bürom	2221	3221	23	290,00	500,00	-210,00	290,00	500,00	-210,00
1/831000-457000		Druckwerke	2221	3221	23	431,30	500,00	-68,70	431,30	500,00	-68,70
1/831000-458000		Ärztliche Mittel	2221	3221	23	167,50	500,00	-332,50	167,50	500,00	-332,50
1/831000-459000		Sonstige Verbrauchsgüter	2221	3221	23	1.151,48	1.200,00	-48,52	1.151,48	1.200,00	-48,52

		MVAG			Ergebnisrechnung			Finanzierungsrechnung		
		MVAG	MVAG	VCQU	RA 2025	VA 2025	RA - VA	RA 2025	VA 2025	RA - VA
		EH	FH							
1/831000-511000	Geldbezüge - VB in handwerkli.Verwen	2211	3211	20	122.696,68	118.500,00	4.196,68	122.696,68	118.500,00	4.196,68
1/831000-523000	Geldbezüge - Arbeiter nicht ganzj.b	2211	3211	20	29.558,04	26.800,00	2.758,04	29.558,04	26.800,00	2.758,04
1/831000-563000	Sonstige Aufwandsentschädigungen	2213	3213	20	2.779,45	2.900,00	-120,55	2.779,45	2.900,00	-120,55
1/831000-565000	Mehrleistungsentschädigungen	2211	3211	20	1.941,70	2.000,00	-58,30	1.941,70	2.000,00	-58,30
1/831000-569000	Sonstige Nebengebühren	2211	3211	20	1.331,89	1.300,00	31,89	1.331,89	1.300,00	31,89
1/831000-580000	DGB zum Ausgleichsfonds für Familie	2212	3212	20	4.481,20	3.900,00	581,20	4.481,20	3.900,00	581,20
1/831000-582000	DGB zur sozialen Sicherheit	2212	3212	20	31.486,38	31.800,00	-313,62	31.486,38	31.800,00	-313,62
1/831000-591000	Dotierung von Rückstellungen für Abfertigungen	2214			1.400,00	0,00	1.400,00	0,00	0,00	0,00
1/831000-592000	Dotierung von Rückstellungen für Jubiläumswendungen	2214			1.700,00	1.000,00	700,00	0,00	0,00	0,00
1/831000-600100	Strom	2222	3222	24	30.131,66	31.000,00	-868,34	30.131,66	31.000,00	-868,34
1/831000-600110	Energiebezüge (EEG)	2222	3222		0,50	500,00	-499,50	0,50	500,00	-499,50
1/831000-600300	Fernwärme	2222	3222	24	30.299,61	33.000,00	-2.700,39	30.299,61	33.000,00	-2.700,39
1/831000-614000	Instandhaltung von Gebäuden	2224	3224	24	76.855,31	77.000,00	-144,69	76.855,31	77.000,00	-144,69
1/831000-616000	Instandhaltung von Maschinen/masch. Anlagen	2224	3224	24	3.220,95	4.000,00	-779,05	3.220,95	4.000,00	-779,05
1/831000-617000	Instandhaltung von Fahrzeugen	2224	3224	24	1.345,54	800,00	545,54	1.345,54	800,00	545,54
1/831000-618000	Instandhaltung v. Betriebseinricht.	2224	3224	24	9.146,17	10.000,00	-853,83	9.146,17	10.000,00	-853,83
1/831000-618100	Instandhaltung und Wartung EDV (Hardware/Software)	2224	3224	24	715,38	800,00	-84,62	715,38	800,00	-84,62
1/831000-619000	Instandhaltung Außenanl. u.Becken	2224	3224	24	3.337,13	5.000,00	-1.662,87	3.337,13	5.000,00	-1.662,87
1/831000-630000	Postdienste	2222	3222	24	460,54	500,00	-39,46	460,54	500,00	-39,46
1/831000-631000	Telekommunikationsdienste	2222	3222	24	793,49	1.200,00	-406,51	792,81	1.200,00	-407,19
1/831000-670000	Versicherungen	2222	3222	24	5.613,78	5.500,00	113,78	5.613,78	5.500,00	113,78
1/831000-680200	Planmäßige Abschreibung - Grundstückseinrichtungen u. Infrastruktur	2226			2.003,24	2.000,00	3,24	0,00	0,00	0,00
1/831000-680300	Planmäßige Abschreibung - Gebäude und Bauten	2226			16.584,24	15.600,00	984,24	0,00	0,00	0,00
1/831000-680500	Planmäßige Abschreibung - Sonderanlagen	2226			4.449,39	4.400,00	49,39	0,00	0,00	0,00
1/831000-680600	Planmäßige Abschreibung - Technische Anlagen, Fahrzeuge und Maschinen	2226			3.347,59	3.300,00	47,59	0,00	0,00	0,00
1/831000-680700	Planmäßige Abschreibung - Amts-, Betriebs- u. Geschäftsausstattung	2226			5.261,32	4.600,00	661,32	0,00	0,00	0,00
1/831000-710000	Öffentliche Abgaben, ohne Gebühr gem	2225	3225	24	25.702,56	23.000,00	2.702,56	25.702,56	23.000,00	2.702,56
1/831000-720109	Kostenbeiträge (Kostenersätze) für Leistungen	2225	3225	24	4.610,63	5.500,00	-889,37	4.610,63	5.500,00	-889,37
1/831000-720309	Kostenbeiträge (Kostenersätze) für Leistungen	2225	3225	24	3.900,00	3.900,00	0,00	3.900,00	3.900,00	0,00
1/831000-728000	Entgelte für sonstige Leistungen	2225	3225	24	8.927,47	7.900,00	1.027,47	9.145,57	7.900,00	1.245,57
SU 22 / 32	Summe Aufwendungen / Auszahlungen operative Gebarung				467.404,11	461.000,00	6.404,11	432.875,75	430.100,00	2.775,75

	MVAG	MVAG	VCQU	Ergebnisrechnung			Finanzierungsrechnung			
				EH	FH	RA 2025	VA 2025	RA - VA	RA 2025	VA 2025
SA 0 / SA 1	(0) Nettoergebnis (21 - 22) / (1) Geldfluss operative Gebarung (31 - 32)			-376.835,11	-378.800,00	1.964,89	-354.918,26	-358.800,00	3.881,74	
SU 23	Summe Haushaltsrücklagen			0,00	0,00	0,00	0,00	0,00	0,00	
SA00	Nettoergebnis nach Zuw./Entn. Haushaltsrücklagen (Saldo 0 +/- SU23)			-376.835,11	-378.800,00	1.964,89				
Investive Gebarung										
SU 33	Summe Einzahlungen investive Gebarung						0,00	0,00	0,00	
SU 34	Summe Auszahlungen investive Gebarung						0,00	0,00	0,00	
SA2	Saldo (2) Geldfluss aus der Investiven Gebarung (33 - 34)						0,00	0,00	0,00	
SA3	Saldo (3) Nettofinanzierungssaldo (Saldo 1 + Saldo 2)						-354.918,26	-358.800,00	3.881,74	
Finanzierungstätigkeit										
SU 35	Summe Einzahlungen aus der Finanzierungstätigkeit						0,00	0,00	0,00	
1/831000-310000	Verbindlichkeiten aus		3615	0,00	0,00	0,00	2.702,67	2.600,00	102,67	
	Finanzierungsleasing									
SU 36	Summe Auszahlungen aus der Finanzierungstätigkeit						2.702,67	2.600,00	102,67	
SA4	Saldo (4) Geldfluss aus der Finanzierungstätigkeit (35 - 36)						-2.702,67	-2.600,00	-102,67	
SA5	Saldo (5) Geldfluss aus der voranschlagswirksamen Gebarung (Saldo 3 + Saldo 4)						-357.620,93	-361.400,00	3.779,07	
831010	FZA - Kunsteisanlage									
Operative Gebarung										
2/831010+810000	Eintrittserlöse Publikumslauf	2114	3114	13	3.577,50	5.500,00	-1.922,50	3.577,50	5.500,00	-1.922,50
2/831010+810010	Mieten Eishalle	2114	3114	13	63.693,94	75.000,00	-11.306,06	86.706,44	75.000,00	11.706,44
2/831010+811000	Mieten (Betriebskosten)	2115	3115	14	5.113,67	3.200,00	1.913,67	4.965,58	3.200,00	1.765,58
2/831010+813000	Erträge aus der Auflösung von Investitionszuschüssen (Kapitaltransfers)	2127			33.743,52	33.700,00	43,52	0,00	0,00	0,00
2/831010+817200	Erträge aus der Auflösung von sonstigen Rückstellungen - nicht konsumierte Urlaube	2117			1.500,00	0,00	1.500,00	0,00	0,00	0,00
2/831010+817400	Erträge aus der Auflösung von sonstigen Rückstellungen - Abfertigungen	2117			0,00	100,00	-100,00	0,00	0,00	0,00
2/831010+819001	Übrige nicht finanzierungswirksame Erträge	2117			7.250,00	7.300,00	-50,00	0,00	0,00	0,00
2/831010+829001	Sonstige Erträge	2116	3116		14,00	0,00	14,00	14,00	0,00	14,00
2/831010+860000	Lfd. Tranferzahlg. von Bun d/Bundesfonds	2121	3121	15	3.900,00	3.900,00	0,00	3.900,00	3.900,00	0,00
SU 21 / 31	Summe Erträge / Einzahlungen operative Gebarung				118.792,63	128.700,00	-9.907,37	99.163,52	87.600,00	11.563,52
1/831010-400000	Geringwertige Wirtschaftsgüter	2221	3221	23	33,33	1.000,00	-966,67	0,00	1.000,00	-1.000,00
1/831010-452000	Treibstoffe	2221	3221	23	916,26	1.800,00	-883,74	1.386,22	1.800,00	-413,78
1/831010-454000	Reinigungsmittel	2221	3221	23	1.349,63	1.500,00	-150,37	2.054,82	1.500,00	554,82
1/831010-456000	Schreib-, Büromittel	2221	3221	23	556,62	200,00	356,62	556,62	200,00	356,62
1/831010-458000	Ärztliche Mittel	2221	3221	23	117,46	200,00	-82,54	56,98	200,00	-143,02
1/831010-459000	Sonstige Verbrauchsgüter	2221	3221	23	1.509,03	1.000,00	509,03	1.500,88	1.000,00	500,88
1/831010-511000	Geldbezüge - VB handwerkli. Verwendun g	2211	3211	20	98.439,80	97.600,00	839,80	98.439,80	97.600,00	839,80

		MVAG			Ergebnisrechnung			Finanzierungsrechnung		
		MVAG	MVAG	VCQU	RA 2025	VA 2025	RA - VA	RA 2025	VA 2025	RA - VA
		EH	FH							
1/831010-523000	Geldbezüge - Arbeiter ni cht ganzj.besch.	2211	3211	20	5.547,02	5.700,00	-152,98	5.547,02	5.700,00	-152,98
1/831010-563000	Sonstige Aufwandsentschä	2213	3213	20	2.286,77	2.500,00	-213,23	2.286,77	2.500,00	-213,23
1/831010-565000	Mehrleistungsvergütungen	2211	3211	20	1.899,38	1.700,00	199,38	1.899,38	1.700,00	199,38
1/831010-569000	Sonstige Nebengebühren	2211	3211	20	413,66	1.300,00	-886,34	413,66	1.300,00	-886,34
1/831010-580000	Dgb zum Ausgleichsfonds	2212	3212	20	3.450,99	4.100,00	-649,01	3.450,99	4.100,00	-649,01
1/831010-582000	Dgb zur sozialen Sicherheit	2212	3212	20	27.098,04	22.000,00	5.098,04	27.098,04	22.000,00	5.098,04
1/831010-591000	Dotierung von Rückstellungen für Abfertigungen	2214			2.200,00	0,00	2.200,00	0,00	0,00	0,00
1/831010-592000	Dotierung von Rückstellungen für Jubiläumszuwendungen	2214			1.100,00	700,00	400,00	0,00	0,00	0,00
1/831010-600100	Strom	2222	3222	24	57.576,55	65.000,00	-7.423,45	69.435,81	65.000,00	4.435,81
1/831010-600110	Energiebezüge (EEG)	2222	3222		1.712,03	1.500,00	212,03	1.712,03	1.500,00	212,03
1/831010-600300	Energiebezüge - Fernwärme	2222	3222	24	9.897,18	22.700,00	-12.802,82	9.518,55	22.700,00	-13.181,45
1/831010-614000	Instandhaltung Gebäude	2224	3224	24	8.916,01	3.000,00	5.916,01	10.800,32	3.000,00	7.800,32
1/831010-616000	Instandhaltung Maschinen	2224	3224	24	8.027,96	8.000,00	27,96	8.375,96	8.000,00	375,96
1/831010-618000	Instandhaltung der Einrichtung	2224	3224	24	2.390,11	1.500,00	890,11	2.125,53	1.500,00	625,53
1/831010-618100	Instandhaltung und Wartung EDV (Hardware/Software)	2224	3224	24	2.125,97	1.400,00	725,97	2.125,97	1.400,00	725,97
1/831010-619000	Instandhaltung Außenanlagen	2224	3224		0,00	10.700,00	-10.700,00	0,00	10.700,00	-10.700,00
1/831010-631000	Telekommunikationsdienst	2222	3222	24	701,67	500,00	201,67	701,67	500,00	201,67
1/831010-670000	Versicherungen	2222	3222	24	6.790,77	6.600,00	190,77	6.790,77	6.600,00	190,77
1/831010-680300	Planmäßige Abschreibung - Gebäude und Bauten	2226			48.995,81	49.000,00	-4,19	0,00	0,00	0,00
1/831010-680500	Planmäßige Abschreibung - Sonderanlagen	2226			1.851,57	1.900,00	-48,43	0,00	0,00	0,00
1/831010-680600	Planmäßige Abschreibung - Technische Anlagen, Fahrzeuge und Maschinen	2226			114,14	100,00	14,14	0,00	0,00	0,00
1/831010-680700	Planmäßige Abschreibung - Amts-, Betriebs- u. Geschäftsausstattung	2226			1.334,12	1.300,00	34,12	0,00	0,00	0,00
1/831010-705001	Leasing - Eisauflaufanlage	2223	3223	24	40.554,03	34.000,00	6.554,03	33.187,53	34.000,00	-812,47
1/831010-710000	Öffentliche Abgaben, ohne Gebühr gem. Fag	2225	3225	24	12.705,07	14.000,00	-1.294,93	12.705,07	14.000,00	-1.294,93
1/831010-720109	Kostenbeiträge (Kostenersätze) für Leistungen	2225	3225	24	5.515,52	2.000,00	3.515,52	5.515,52	2.000,00	3.515,52
1/831010-720309	Kostenbeiträge (Kostenersätze) für Leistungen	2225	3225	24	3.800,00	3.800,00	0,00	3.800,00	3.800,00	0,00
1/831010-728000	Entgelte für sonstige Leistungen	2225	3225	24	5.664,87	3.000,00	2.664,87	5.296,77	3.000,00	2.296,77
SU 22 / 32	Summe Aufwendungen / Auszahlungen operative Gebarung				365.591,37	371.300,00	-5.708,63	316.782,68	318.300,00	-1.517,32
SA 0 / SA 1	(0) Nettoergebnis (21 - 22) / (1) Geldfluss operative Gebarung (31 - 32)				-246.798,74	-242.600,00	-4.198,74	-217.619,16	-230.700,00	13.080,84
SU 23	Summe Haushaltsrücklagen				0,00	0,00	0,00	0,00	0,00	0,00
SA00	Nettoergebnis nach Zuw./Entn. Haushaltsrücklagen (Saldo 0 +/- SU23)				-246.798,74	-242.600,00	-4.198,74			

	MVAG	MVAG	VCQU	Ergebnisrechnung			Finanzierungsrechnung			
				EH	FH	RA 2025	VA 2025	RA - VA	RA 2025	VA 2025
Investive Gebarung										
SU 33		Summe Einzahlungen investive Gebarung						0,00	0,00	0,00
1/831010-042000		Betriebsausstattung			3415	2	41	0,00	0,00	0,00
SU 34		Summe Auszahlungen investive Gebarung						2.532,00	2.500,00	32,00
SA2		Saldo (2) Geldfluss aus der Investiven Gebarung (33 – 34)						-2.532,00	-2.500,00	-32,00
SA3		Saldo (3) Nettofinanzierungssaldo (Saldo 1 + Saldo 2)						-220.151,16	-233.200,00	13.048,84
Finanzierungstätigkeit										
SU 35		Summe Einzahlungen aus der Finanzierungstätigkeit						0,00	0,00	0,00
SU 36		Summe Auszahlungen aus der Finanzierungstätigkeit						0,00	0,00	0,00
SA4		Saldo (4) Geldfluss aus der Finanzierungstätigkeit (35 – 36)						0,00	0,00	0,00
SA5		Saldo (5) Geldfluss aus der voranschlagswirksamen Gebarung (Saldo 3 + Saldo 4)						-220.151,16	-233.200,00	13.048,84

		MVAG			Ergebnisrechnung			Finanzierungsrechnung		
		EH	FH	VCQU	RA 2025	VA 2025	RA - VA	RA 2025	VA 2025	RA - VA
839	Sonstige Betriebe und betriebsähnliche Einrichtungen									
SA 0 / SA 1	(0) Nettoergebnis (21 - 22) / (1) Geldfluss operative Gebarung (31 – 32)				-15.671,07	-13.000,00	-2.671,07	-9.725,44	-9.700,00	-25,44
SA00	Nettoergebnis nach Zuw./Entn. Haushaltsrücklagen (Saldo 0 +/- SU23)				-15.671,07	-13.000,00	-2.671,07			
SA2	Saldo (2) Geldfluss aus der Investiven Gebarung (33 – 34)							0,00	0,00	0,00
SA3	Saldo (3) Nettofinanzierungssaldo (Saldo 1 + Saldo 2)							-9.725,44	-9.700,00	-25,44
SA4	Saldo (4) Geldfluss aus der Finanzierungstätigkeit (35 – 36)							0,00	0,00	0,00
SA5	Saldo (5) Geldfluss aus der voranschlagswirksamen Gebarung (Saldo 3 + Saldo 4)							-9.725,44	-9.700,00	-25,44
839000	Parkplätze als Gemeindevorrichtung									
Operative Gebarung										
2/839000+813000	Erträge aus der Auflösung von Investitionszuschüssen (Kapitaltransfers)		2127		575,76	600,00	-24,24	0,00	0,00	0,00
SU 21 / 31	Summe Erträge / Einzahlungen operative Gebarung				575,76	600,00	-24,24	0,00	0,00	0,00
1/839000-670000	Versicherungen		2222 3222		543,37	500,00	43,37	543,37	500,00	43,37
1/839000-680500	Planmäßige Abschreibung - Sonderanlagen		2226		6.521,39	3.900,00	2.621,39	0,00	0,00	0,00
1/839000-700000	Miet- und Pachtaufwand		2223 3223 24		9.182,07	9.200,00	-17,93	9.182,07	9.200,00	-17,93
SU 22 / 32	Summe Aufwendungen / Auszahlungen operative Gebarung				16.246,83	13.600,00	2.646,83	9.725,44	9.700,00	25,44
SA 0 / SA 1	(0) Nettoergebnis (21 - 22) / (1) Geldfluss operative Gebarung (31 – 32)				-15.671,07	-13.000,00	-2.671,07	-9.725,44	-9.700,00	-25,44
SU 23	Summe Haushaltsrücklagen				0,00	0,00	0,00	0,00	0,00	0,00
SA00	Nettoergebnis nach Zuw./Entn. Haushaltsrücklagen (Saldo 0 +/- SU23)				-15.671,07	-13.000,00	-2.671,07			
Investive Gebarung										
SU 33	Summe Einzahlungen investive Gebarung							0,00	0,00	0,00
SU 34	Summe Auszahlungen investive Gebarung							0,00	0,00	0,00
SA2	Saldo (2) Geldfluss aus der Investiven Gebarung (33 – 34)							0,00	0,00	0,00
SA3	Saldo (3) Nettofinanzierungssaldo (Saldo 1 + Saldo 2)							-9.725,44	-9.700,00	-25,44
Finanzierungstätigkeit										
SU 35	Summe Einzahlungen aus der Finanzierungstätigkeit							0,00	0,00	0,00
SU 36	Summe Auszahlungen aus der Finanzierungstätigkeit							0,00	0,00	0,00
SA4	Saldo (4) Geldfluss aus der Finanzierungstätigkeit (35 – 36)							0,00	0,00	0,00
SA5	Saldo (5) Geldfluss aus der voranschlagswirksamen Gebarung (Saldo 3 + Saldo 4)							-9.725,44	-9.700,00	-25,44

		MVAG			Ergebnisrechnung			Finanzierungsrechnung		
		EH	FH	VCQU	RA 2025	VA 2025	RA - VA	RA 2025	VA 2025	RA - VA
84	Liegenschaften, Wohn- und Geschäftsgebäude									
SA 0 / SA 1	(0) Nettoergebnis (21 - 22) / (1) Geldfluss operative Gebarung (31 - 32)				341.422,80	211.800,00	129.622,80	69.021,45	31.100,00	37.921,45
SA00	Nettoergebnis nach Zuw./Entn. Haushaltsrücklagen (Saldo 0 +/- SU23)				341.422,80	211.800,00	129.622,80			
SA2	Saldo (2) Geldfluss aus der Investiven Gebarung (33 - 34)							1.167.434,51	1.110.400,00	57.034,51
SA3	Saldo (3) Nettofinanzierungssaldo (Saldo 1 + Saldo 2)							1.236.455,96	1.141.500,00	94.955,96
SA4	Saldo (4) Geldfluss aus der Finanzierungstätigkeit (35 - 36)							-315.683,21	-315.600,00	-83,21
SA5	Saldo (5) Geldfluss aus der voranschlagswirksamen Gebarung (Saldo 3 + Saldo 4)							920.772,75	825.900,00	94.872,75
840	Grundbesitz									
SA 0 / SA 1	(0) Nettoergebnis (21 - 22) / (1) Geldfluss operative Gebarung (31 - 32)				341.422,80	211.800,00	129.622,80	69.021,45	31.100,00	37.921,45
SA00	Nettoergebnis nach Zuw./Entn. Haushaltsrücklagen (Saldo 0 +/- SU23)				341.422,80	211.800,00	129.622,80			
SA2	Saldo (2) Geldfluss aus der Investiven Gebarung (33 - 34)							1.167.434,51	1.110.400,00	57.034,51
SA3	Saldo (3) Nettofinanzierungssaldo (Saldo 1 + Saldo 2)							1.236.455,96	1.141.500,00	94.955,96
SA4	Saldo (4) Geldfluss aus der Finanzierungstätigkeit (35 - 36)							-315.683,21	-315.600,00	-83,21
SA5	Saldo (5) Geldfluss aus der voranschlagswirksamen Gebarung (Saldo 3 + Saldo 4)							920.772,75	825.900,00	94.872,75
840000	Grundbesitz									
Operative Gebarung										
2/840000+801000	Veräußerungen von Grundstücken und Grundstückseinrichtungen	2116		1 30	4.080,00	4.000,00	80,00	0,00	0,00	0,00
2/840000+801002	Veräußerungen von Grundstücken IP Süd	2116		30	15.320,00	19.300,00	-3.980,00	0,00	0,00	0,00
2/840000+811000	Bauzins	2115	3115	14	27.844,26	28.000,00	-155,74	27.844,26	28.000,00	-155,74
2/840000+811020	Miet- und Pächtertrag	2115	3115	14	15.327,81	16.000,00	-672,19	12.548,06	16.000,00	-3.451,94
2/840000+829000	Sonstige Erträge	2116	3116		1.930,00	0,00	1.930,00	1.930,00	0,00	1.930,00
2/840000+829001	Sonstige Erträge-Schadenersatz Versicherung	2116	3116		285,00	0,00	285,00	285,00	0,00	285,00
2/840000+861100	Transfers von Ländern, Landesfonds und Landeskammern	2121	3121	15	82.000,00	82.000,00	0,00	82.000,00	82.000,00	0,00
2/840000+899000	Entnahmen aus Verrechnungsrücklagen zwischen operativer Gebarung und Projekten	2116		2	36.141,74	27.000,00	9.141,74	0,00	0,00	0,00
SU 21 / 31	Summe Erträge / Einzahlungen operative Gebarung				182.928,81	176.300,00	6.628,81	124.607,32	126.000,00	-1.392,68
1/840000-640000	Rechts- und Beratungsaufwand	2222	3222	24	3.185,88	3.500,00	-314,12	3.185,88	3.500,00	-314,12
1/840000-650100	Zinsen für Finanzschulden in Euro	2241	3241	25	1.793,49	1.800,00	-6,51	1.793,49	1.800,00	-6,51
1/840000-650700	Zinsen Finanzschulden	2241	3241	25	11.912,62	12.600,00	-687,38	11.912,62	12.600,00	-687,38
1/840000-680300	Planmäßige Abschreibung - Gebäude und Bauten	2226			1.464,40	1.500,00	-35,60	0,00	0,00	0,00
1/840000-683001	Restbuchwerte aus dem Abgang von Sachanlagen und immateriellen Vermögenswerten	2226			8.158,23	8.200,00	-41,77	0,00	0,00	0,00
1/840000-710000	Öffentliche Abgaben, ohne Gebühr gem	2225	3225	24	20.353,21	10.000,00	10.353,21	20.353,21	10.000,00	10.353,21

		MVAG			Ergebnisrechnung			Finanzierungsrechnung		
		EH	FH	VCQU	RA 2025	VA 2025	RA - VA	RA 2025	VA 2025	RA - VA
1/840000-728000	Entgelte für sonstige Leistungen	2225	3225	24	3.558,18	2.000,00	1.558,18	3.500,18	2.000,00	1.500,18
1/840000-728001	Energieausweise - Entgelte für sonstige Leistungen	2225	3225		0,00	50.000,00	-50.000,00	0,00	50.000,00	-50.000,00
1/840000-799000	Zuweisungen an Verrechnungsrücklagen zwischen operativer Gebarung und Projekten	2225		2	0,00	19.000,00	-19.000,00	0,00	0,00	0,00
SU 22 / 32	Summe Aufwendungen / Auszahlungen operative Gebarung				50.426,01	108.600,00	-58.173,99	40.745,38	79.900,00	-39.154,62
SA 0 / SA 1	(0) Nettoergebnis (21 - 22) / (1) Geldfluss operative Gebarung (31 - 32)				132.502,80	67.700,00	64.802,80	83.861,94	46.100,00	37.761,94
SU 23	Summe Haushaltsrücklagen				0,00	0,00	0,00	0,00	0,00	0,00
SA00	Nettoergebnis nach Zuw./Entn. Haushaltsrücklagen (Saldo 0 +/- SU23)				132.502,80	67.700,00	64.802,80			
Investive Gebarung										
2/840000+801000	Veräußerungen von Grundstücken und Grundstückseinrichtungen		3312	1 30	0,00	0,00	0,00	324.270,00	204.700,00	119.570,00
2/840000+801000/1	Veräußerungen von Grundstücken und Grundstückseinrichtungen		3312	2	0,00	0,00	0,00	0,00	119.300,00	-119.300,00
2/840000+801002	Veräußerungen von Grundstücken IP Süd		3312	30	0,00	0,00	0,00	215.320,00	219.300,00	-3.980,00
SU 33	Summe Einzahlungen investive Gebarung							539.590,00	543.300,00	-3.710,00
1/840000-001000	Unbebaute Grundstücke		3412	2 40	0,00	0,00	0,00	0,00	6.000,00	-6.000,00
SU 34	Summe Auszahlungen investive Gebarung							0,00	6.000,00	-6.000,00
SA2	Saldo (2) Geldfluss aus der Investiven Gebarung (33 - 34)							539.590,00	537.300,00	2.290,00
SA3	Saldo (3) Nettofinanzierungssaldo (Saldo 1 + Saldo 2)							623.451,94	583.400,00	40.051,94
Finanzierungstätigkeit										
SU 35	Summe Einzahlungen aus der Finanzierungstätigkeit							0,00	0,00	0,00
1/840000-341000	Investitionsdarlehen von Ländern, Landesfonds und Landeskammern		3611	64	0,00	0,00	0,00	119.565,70	119.600,00	-34,30
1/840000-346100	Grundankauf Krumfelden		3614	65	0,00	0,00	0,00	196.117,51	196.000,00	117,51
SU 36	Summe Auszahlungen aus der Finanzierungstätigkeit							315.683,21	315.600,00	83,21
SA4	Saldo (4) Geldfluss aus der Finanzierungstätigkeit (35 - 36)							-315.683,21	-315.600,00	-83,21
SA5	Saldo (5) Geldfluss aus der voranschlagswirksamen Gebarung (Saldo 3 + Saldo 4)							307.768,73	267.800,00	39.968,73
840001	Grundbesitz Krumfelden									
Operative Gebarung										
2/840001+801001	Erlöse Grundstücksverkäufe Krumfelden	2116		30	221.265,00	284.700,00	-63.435,00	0,00	0,00	0,00
2/840001+801001/1	Veräußerungen von Grundstücken und Grundstückseinrichtungen	2116		1	45.000,00	0,00	45.000,00	0,00	0,00	0,00
2/840001+801001/5	Veräußerungen von Grundstücken und Grundstückseinrichtungen	2116		1	130.000,00	0,00	130.000,00	0,00	0,00	0,00
2/840001+829000	Sonstige Erträge	2116	3116		2.316,75	0,00	2.316,75	2.316,75	0,00	2.316,75

		MVAG			Ergebnisrechnung			Finanzierungsrechnung		
		EH	FH	VCQU	RA 2025	VA 2025	RA - VA	RA 2025	VA 2025	RA - VA
2/840001+891200	Sonstige Wertaufholungen - Grundstücke, 2117 Grundstückseinrichtungen und Infrastruktur				26.919,76	26.900,00	19,76	0,00	0,00	0,00
SU 21 / 31	Summe Erträge / Einzahlungen operative Gebarung				425.501,51	311.600,00	113.901,51	2.316,75	0,00	2.316,75
1/840001-640000	Rechts- und Beratungsaufwand	2222	3222	24	5.506,08	5.000,00	506,08	5.692,30	5.000,00	692,30
1/840001-683001	Restbuchwerte aus dem Abgang von Sachanlagen und immat. Vermögenswerten	2226			199.696,39	152.500,00	47.196,39	0,00	0,00	0,00
1/840001-728000	Entgelte für sonstige Leistungen	2225	3225	24	11.379,04	10.000,00	1.379,04	11.464,94	10.000,00	1.464,94
SU 22 / 32	Summe Aufwendungen / Auszahlungen operative Gebarung				216.581,51	167.500,00	49.081,51	17.157,24	15.000,00	2.157,24
SA 0 / SA 1	(0) Nettoergebnis (21 - 22) / (1) Geldfluss operative Gebarung (31 - 32)				208.920,00	144.100,00	64.820,00	-14.840,49	-15.000,00	159,51
SU 23	Summe Haushaltsrücklagen				0,00	0,00	0,00	0,00	0,00	0,00
SA00	Nettoergebnis nach Zuw./Entn. Haushaltsrücklagen (Saldo 0 +/- SU23)				208.920,00	144.100,00	64.820,00			
Investive Gebarung										
2/840001+801001	Erlöse Grundstücksverkäufe Krumfelden		3312	30	0,00	0,00	0,00	452.844,51	370.100,00	82.744,51
2/840001+801001/1	Veräußerungen von Grundstücken und Grundstückseinrichtungen		3312	1	0,00	0,00	0,00	45.000,00	45.000,00	0,00
2/840001+801001/2	Veräußerungen von Grundstücken und Grundstückseinrichtungen		3312	1	0,00	0,00	0,00	0,00	45.000,00	-45.000,00
2/840001+801001/5	Veräußerungen von Grundstücken und Grundstückseinrichtungen		3312	1	0,00	0,00	0,00	130.000,00	130.000,00	0,00
SU 33	Summe Einzahlungen investive Gebarung							627.844,51	590.100,00	37.744,51
1/840001-001000	Unbebaute Grundstücke		3412	2 40	0,00	0,00	0,00	0,00	17.000,00	-17.000,00
SU 34	Summe Auszahlungen investive Gebarung							0,00	17.000,00	-17.000,00
SA2	Saldo (2) Geldfluss aus der Investiven Gebarung (33 - 34)							627.844,51	573.100,00	54.744,51
SA3	Saldo (3) Nettofinanzierungssaldo (Saldo 1 + Saldo 2)							613.004,02	558.100,00	54.904,02
Finanzierungstätigkeit										
SU 35	Summe Einzahlungen aus der Finanzierungstätigkeit							0,00	0,00	0,00
SU 36	Summe Auszahlungen aus der Finanzierungstätigkeit							0,00	0,00	0,00
SA4	Saldo (4) Geldfluss aus der Finanzierungstätigkeit (35 - 36)							0,00	0,00	0,00
SA5	Saldo (5) Geldfluss aus der voranschlagswirksamen Gebarung (Saldo 3 + Saldo 4)							613.004,02	558.100,00	54.904,02

	MVAG			Ergebnisrechnung			Finanzierungsrechnung			
	EH	FH	VCQU	RA 2025	VA 2025	RA - VA	RA 2025	VA 2025	RA - VA	
85	Betriebe mit marktbestimmter Tätigkeit									
SA 0 / SA 1	(0) Nettoergebnis (21 - 22) / (1) Geldfluss operative Gebarung (31 – 32)			294.184,58	100.000,00	194.184,58	450.049,92	248.700,00	201.349,92	
SA00	Nettoergebnis nach Zuw./Entn. Haushaltsrücklagen (Saldo 0 +/- SU23)			87.618,14	200.000,00	-112.381,86				
SA2	Saldo (2) Geldfluss aus der Investiven Gebarung (33 – 34)						-210.338,43	-357.400,00	147.061,57	
SA3	Saldo (3) Nettofinanzierungssaldo (Saldo 1 + Saldo 2)						239.711,49	-108.700,00	348.411,49	
SA4	Saldo (4) Geldfluss aus der Finanzierungstätigkeit (35 – 36)						282.720,47	308.400,00	-25.679,53	
SA5	Saldo (5) Geldfluss aus der voranschlagswirksamen Gebarung (Saldo 3 + Saldo 4)						522.431,96	199.700,00	322.731,96	
850	Betriebe der Wasserversorgung									
SA 0 / SA 1	(0) Nettoergebnis (21 - 22) / (1) Geldfluss operative Gebarung (31 – 32)			24.220,74	-83.200,00	107.420,74	132.043,77	14.600,00	117.443,77	
SA00	Nettoergebnis nach Zuw./Entn. Haushaltsrücklagen (Saldo 0 +/- SU23)			23.968,54	-83.200,00	107.168,54				
SA2	Saldo (2) Geldfluss aus der Investiven Gebarung (33 – 34)						-187.042,80	-287.900,00	100.857,20	
SA3	Saldo (3) Nettofinanzierungssaldo (Saldo 1 + Saldo 2)						-54.999,03	-273.300,00	218.300,97	
SA4	Saldo (4) Geldfluss aus der Finanzierungstätigkeit (35 – 36)						353.961,95	375.200,00	-21.238,05	
SA5	Saldo (5) Geldfluss aus der voranschlagswirksamen Gebarung (Saldo 3 + Saldo 4)						298.962,92	101.900,00	197.062,92	
850000	Wasserversorgung									
Operative Gebarung										
2/850000+813000	Erträge aus der Auflösung von Investitionszuschüssen (Kapitaltransfers)	2127			55.105,11	50.600,00	4.505,11	0,00	0,00	0,00
2/850000+823000	sonstige Zinserträge	2131	3131	14	336,27	0,00	336,27	336,27	0,00	336,27
2/850000+852100	Wasserbezugsgebühren	2113	3113	12	376.896,54	330.000,00	46.896,54	375.750,36	330.000,00	45.750,36
2/850000+899000	Entnahmen aus Verrechnungsrücklagen zwischen operativer Gebarung und Projekten	2116		2	100.000,00	0,00	100.000,00	0,00	0,00	0,00
SU 21 / 31	Summe Erträge / Einzahlungen operative Gebarung			532.337,92	380.600,00	151.737,92	376.086,63	330.000,00	46.086,63	
1/850000-400000	Geringw. Wirtschaftsgüter	2221	3221	23	0,00	500,00	-500,00	0,00	500,00	-500,00
1/850000-452000	Treibstoffe	2221	3221	23	0,00	500,00	-500,00	0,00	500,00	-500,00
1/850000-459000	Sonstige Verbrauchsgüter	2221	3221	23	2.182,89	5.000,00	-2.817,11	2.182,89	5.000,00	-2.817,11
1/850000-600100	Strom	2222	3222	24	28.423,14	22.000,00	6.423,14	29.953,43	22.000,00	7.953,43
1/850000-600110	Energiebezüge (EEG)	2222	3222		3.232,43	8.000,00	-4.767,57	3.232,43	8.000,00	-4.767,57
1/850000-612000	Instandhaltung von Wasserbauten	2224	3224	24	138.047,09	154.200,00	-16.152,91	128.583,09	154.200,00	-25.616,91
1/850000-618100	Instandhaltung und Wartung EDV (Hardware/Software)	2224	3224	24	595,41	7.100,00	-6.504,59	595,41	7.100,00	-6.504,59
1/850000-631000	Telekommunikationsdienste	2222	3222	24	1.604,86	1.000,00	604,86	1.604,86	1.000,00	604,86
1/850000-640000	Rechts- und Beratungsaufwand	2222	3222	24	1.525,03	3.500,00	-1.974,97	1.510,03	3.500,00	-1.989,97
1/850000-650000	Zinsen für Finanzschulden - Inland	2241	3241	25	6.022,79	11.500,00	-5.477,21	6.022,79	11.500,00	-5.477,21
1/850000-650601	Zinsen für inneres Darlehen ABA an WVA	2241	3241		0,00	2.500,00	-2.500,00	0,00	2.500,00	-2.500,00
1/850000-650700	Zinsen für Finanzschulden in Euro	2241	3241	25	9.802,48	10.300,00	-497,52	9.802,48	10.300,00	-497,52
1/850000-670000	Versicherungen	2222	3222	24	1.128,50	1.000,00	128,50	1.128,50	1.000,00	128,50

	MVAG	MVAG VCQU		Ergebnisrechnung			Finanzierungsrechnung			
		EH	FH	RA 2025	VA 2025	RA - VA	RA 2025	VA 2025	RA - VA	
1/850000-680100	Planm. Abschreibung - Immaterielle Vermögenswerte	2226		9.990,90	10.000,00	-9,10	0,00	0,00	0,00	
1/850000-680200	Planmäßige Abschreibung - Grundstückseinrichtungen und Infrastruktur	2226		1.344,62	1.300,00	44,62	0,00	0,00	0,00	
1/850000-680400	Planmäßige Abschreibung -Wasser- u. Abwasserbauten u. Anlagen	2226		136.485,96	129.200,00	7.285,96	0,00	0,00	0,00	
1/850000-680500	Planmäßige Abschreibung - Sonderanlagen	2226		50,61	100,00	-49,39	0,00	0,00	0,00	
1/850000-680600	Planmäßige Abschreibung - Technische Anlagen, Fahrzeuge und Maschinen	2226		7.685,04	7.700,00	-14,96	0,00	0,00	0,00	
1/850000-680700	Planmäßige Abschreibung - Amts-Betriebs- und Geschäftsausstattung	2226		22,45	100,00	-77,55	0,00	0,00	0,00	
1/850000-695000	Wertberichtigungen zu Forderungen	2226		471,03	0,00	471,03	0,00	0,00	0,00	
1/850000-700000	Miet- und Pachtaufwand	2223	3223	24	561,37	500,00	61,37	561,37	500,00	61,37
1/850000-705006	Leasing Hyundai Kona SV	2223	3223	24	4.863,75	4.600,00	263,75	4.863,75	4.600,00	263,75
1/850000-710000	Öffentliche Abgaben, ohne Gebühr gem.Fag	2225	3225	24	0,00	100,00	-100,00	0,00	100,00	-100,00
1/850000-710100	Öffentliche Abgaben, ohne Gebühren gemäß FAG	2225	3225	24	84,07	0,00	84,07	84,07	0,00	84,07
1/850000-720109	Kostenbeiträge (Kostensätze) für Leistungen	2225	3225	24	12.514,53	20.000,00	-7.485,47	12.514,53	20.000,00	-7.485,47
1/850000-720309	Kostenbeiträge (Kostensätze) für Leistungen	2225	3225	24	15.100,00	15.100,00	0,00	15.100,00	15.100,00	0,00
1/850000-728000	Entgelte für sonstige Leistungen	2225	3225	24	26.378,23	48.000,00	-21.621,77	26.303,23	48.000,00	-21.696,77
1/850000-799000/2	Zuweisungen an Verrechnungsrücklagen zwischen operativer Gebarung und Projekten	2225		2	50.000,00	0,00	50.000,00	0,00	0,00	0,00
SU 22 / 32	Summe Aufwendungen / Auszahlungen operative Gebarung				458.117,18	463.800,00	-5.682,82	244.042,86	315.400,00	-71.357,14
SA 0 / SA 1	(0) Nettoergebnis (21 - 22) / (1) Geldfluss operative Gebarung (31 – 32)				74.220,74	-83.200,00	157.420,74	132.043,77	14.600,00	117.443,77
1/850000-794000	Zuweisung an zweckgebundene Haushaltsrücklagen	2401			252,20	0,00	252,20	0,00	0,00	0,00
SU 23	Summe Haushaltsrücklagen				-252,20	0,00	-252,20	0,00	0,00	0,00
SA00	Nettoergebnis nach Zuw./Entn. Haushaltsrücklagen (Saldo 0 +/- SU23)				73.968,54	-83.200,00	157.168,54			
Investive Gebarung										
2/850000+300000	Kapitaltransfers von Bund, Bundesfonds und Bundeskammern		3331		0,00	0,00	0,00	29.213,10	0,00	29.213,10
2/850000+307000	Interessentenbeiträge WVA allgemein		3334	2 34	0,00	0,00	0,00	65.291,76	15.000,00	50.291,76
2/850000+307002	Interessentenbeiträge Krumfelden		3334	2 34	0,00	0,00	0,00	18.746,88	22.000,00	-3.253,12
2/850000+307002/1	Interessentenbeiträge Krumfelden (Auteil. Bauvorh.)		3334	2	0,00	0,00	0,00	0,00	61.900,00	-61.900,00
2/850000+307003	Interessentenbeiträge Toni Acker		3334	2 34	0,00	0,00	0,00	2.328,87	2.300,00	28,87
SU 33	Summe Einzahlungen investive Gebarung							115.580,61	101.200,00	14.380,61

	MVAG	MVAG	VCQU	Ergebnisrechnung			Finanzierungsrechnung							
				EH	FH		RA 2025	VA 2025	RA - VA	RA 2025	VA 2025	RA - VA		
1/850000-004006					3412	2	40	0,00	0,00	0,00	0,00	10.000,00	-10.000,00	
1/850000-004007					3412	2	40	0,00	0,00	0,00	0,00	15.000,00	-15.000,00	
1/850000-004008					3412	2		0,00	0,00	0,00	2.801,30	0,00	2.801,30	
1/850000-004010						3412	2	40	0,00	0,00	0,00	11.032,14	-1.967,86	
1/850000-004011						3412	2		0,00	0,00	0,00	44.750,84	-5.249,16	
SU 34												58.584,28	88.000,00	-29.415,72
SA2												56.996,33	13.200,00	43.796,33
SA3												189.040,10	27.800,00	161.240,10
Finanzierungstätigkeit														
2/850000+336001						3511	2		0,00	0,00	0,00	67.300,00	67.300,00	0,00
2/850000+336001/1						3511	2		0,00	0,00	0,00	32.700,00	32.700,00	0,00
2/850000+341000						3511	2		0,00	0,00	0,00	0,00	29.800,00	-29.800,00
SU 35												100.000,00	129.800,00	-29.800,00
1/850000-336001							3611		0,00	0,00	0,00	0,00	10.100,00	-10.100,00
1/850000-346100							3614	65	0,00	0,00	0,00	96.038,05	94.500,00	1.538,05
SU 36												96.038,05	104.600,00	-8.561,95
SA4												3.961,95	25.200,00	-21.238,05
SA5												193.002,05	53.000,00	140.002,05
850400														
Operative Gebarung														
SU 21 / 31									0,00	0,00	0,00	0,00	0,00	0,00
1/850400-799000							2225	1	50.000,00	0,00	50.000,00	0,00	0,00	0,00
SU 22 / 32									50.000,00	0,00	50.000,00	0,00	0,00	0,00
SA 0 / SA 1									-50.000,00	0,00	-50.000,00	0,00	0,00	0,00
SU 23									0,00	0,00	0,00	0,00	0,00	0,00
SA00									-50.000,00	0,00	-50.000,00	0,00	0,00	0,00
Investive Gebarung														
SU 33												0,00	0,00	0,00
1/850400-004000							3412	1	0,00	0,00	0,00	244.039,13	301.100,00	-57.060,87
SU 34												244.039,13	301.100,00	-57.060,87

		MVAG		VCQU	Ergebnisrechnung			Finanzierungsrechnung		
		EH	FH		RA 2025	VA 2025	RA - VA	RA 2025	VA 2025	RA - VA
SA2	Saldo (2) Geldfluss aus der Investiven Gebarung (33 – 34)							-244.039,13	-301.100,00	57.060,87
SA3	Saldo (3) Nettofinanzierungssaldo (Saldo 1 + Saldo 2)							-244.039,13	-301.100,00	57.060,87
Finanzierungstätigkeit										
2/850400+346100	Investitionsdarlehen von Finanzunternehmen		3514	1	0,00	0,00	0,00	350.000,00	350.000,00	0,00
SU 35	Summe Einzahlungen aus der Finanzierungstätigkeit							350.000,00	350.000,00	0,00
SU 36	Summe Auszahlungen aus der Finanzierungstätigkeit							0,00	0,00	0,00
SA4	Saldo (4) Geldfluss aus der Finanzierungstätigkeit (35 – 36)							350.000,00	350.000,00	0,00
SA5	Saldo (5) Geldfluss aus der voranschlagswirksamen Gebarung (Saldo 3 + Saldo 4)							105.960,87	48.900,00	57.060,87

	MVAG	MVAG VCQU			Ergebnisrechnung			Finanzierungsrechnung			
		EH	FH		RA 2025	VA 2025	RA - VA	RA 2025	VA 2025	RA - VA	
851		Betriebe der Abwasserbeseitigung									
SA 0 / SA 1		(0) Nettoergebnis (21 - 22) / (1) Geldfluss operative Gebarung (31 – 32)			343.005,32	260.300,00	82.705,32	397.290,19	311.200,00	86.090,19	
SA00		Nettoergebnis nach Zuw./Entn. Haushaltsrücklagen (Saldo 0 +/- SU23)			136.691,08	360.300,00	-223.608,92				
SA2		Saldo (2) Geldfluss aus der Investiven Gebarung (33 – 34)						-23.295,63	-69.500,00	46.204,37	
SA3		Saldo (3) Nettofinanzierungssaldo (Saldo 1 + Saldo 2)						373.994,56	241.700,00	132.294,56	
SA4		Saldo (4) Geldfluss aus der Finanzierungstätigkeit (35 – 36)						-71.241,48	-66.800,00	-4.441,48	
SA5		Saldo (5) Geldfluss aus der voranschlagswirksamen Gebarung (Saldo 3 + Saldo 4)						302.753,08	174.900,00	127.853,08	
851000		Abwasserbeseitigung									
Operative Gebarung											
2/851000+813000		Erträge aus der Auflösung von Investitionszuschüssen (Kapitaltransfers)	2127		56.043,55	53.000,00	3.043,55	0,00	0,00	0,00	
2/851000+815000		Erträge aus der Auflösung von Rückstellungen für ausstehende Rechnungen/Betriebspensionen	2117		56.600,00	56.600,00	0,00	0,00	0,00	0,00	
2/851000+823000		sonstige Zinserträge	2131	3131	14	6.978,06	2.100,00	4.878,06	6.978,06	2.100,00	4.878,06
2/851000+828000		Rückersätze von Aufwendungen	2116	3116	18	3.772,00	0,00	3.772,00	3.772,00	0,00	3.772,00
2/851000+852100		Kanalbenutzungsgebühren	2113	3113	12	481.389,86	460.000,00	21.389,86	482.997,24	460.000,00	22.997,24
2/851000+852200		Kanalgrundgebühr	2113	3113	12	299.100,71	300.000,00	-899,29	298.083,54	300.000,00	-1.916,46
2/851000+863000		Btg. Kommunalkredit	2121	3121	15	4.152,01	0,00	4.152,01	4.152,01	0,00	4.152,01
2/851000+899000		Entnahmen aus Verrechnungsrücklagen zwischen operativer Gebarung und Projekten	2116		2	5.354,73	10.000,00	-4.645,27	0,00	0,00	0,00
2/851000+899000/1		Entnahmen aus Verrechnungsrücklagen zwischen operativer Gebarung und Projekten	2116		2	0,00	32.300,00	-32.300,00	0,00	0,00	0,00
2/851000+899000/3		Entnahmen aus Verrechnungsrücklagen zwischen operativer Gebarung und Projekten	2116		2	0,00	14.000,00	-14.000,00	0,00	0,00	0,00
2/851000+899000/4		Entnahmen aus Verrechnungsrücklagen zwischen operativer Gebarung und Projekten	2116		2	0,00	9.200,00	-9.200,00	0,00	0,00	0,00
2/851000+899000/5		Entnahmen aus Verrechnungsrücklagen zwischen operativer Gebarung und Projekten	2116			76.704,37	0,00	76.704,37	0,00	0,00	0,00
SU 21 / 31		Summe Erträge / Einzahlungen operative Gebarung			990.095,29	937.200,00	52.895,29	795.982,85	762.100,00	33.882,85	
1/851000-600100		Strom (f.d.Hebeanlage)	2222	3222	24	2.135,49	2.000,00	135,49	2.126,54	2.000,00	126,54
1/851000-600110		Energiebezüge	2222	3222		196,49	1.000,00	-803,51	196,49	1.000,00	-803,51
1/851000-612000		Instandhaltung von Kanalisationsbauten	2224	3224	24	44.816,57	53.600,00	-8.783,43	41.725,57	53.600,00	-11.874,43
1/851000-650700		Zinsen für Finanzschulden in Euro, Finanzunternehmen Inland	2241	3241	25	8.385,86	8.900,00	-514,14	8.385,86	8.900,00	-514,14
1/851000-659000		Geldverkehrs- und Bankspesen	2244	3244	24	16,75	0,00	16,75	16,75	0,00	16,75

		MVAG			Ergebnisrechnung			Finanzierungsrechnung		
		EH	FH	VCQU	RA 2025	VA 2025	RA - VA	RA 2025	VA 2025	RA - VA
1/851000-680100	Planmäßige Abschreibung - Immaterielle Vermögenswerte	2226			133,59	100,00	33,59	0,00	0,00	0,00
1/851000-680400	Planm. Abschreibung - Wasser- u. Abwasserbauten u. Anlagen	2226			161.839,93	160.400,00	1.439,93	0,00	0,00	0,00
1/851000-695000	Wertberichtigungen zu Forderungen	2226			1.264,74	0,00	1.264,74	0,00	0,00	0,00
1/851000-700000	Miet- und Pachtaufwand	2223	3223	24	418,39	300,00	118,39	418,39	300,00	118,39
1/851000-710100	Kapitalertragssteuer	2225	3225	24	1.210,34	0,00	1.210,34	1.210,34	0,00	1.210,34
1/851000-720109	Kostenbeiträge (Kostensätze) für Leistungen	2225	3225	24	2.305,32	15.000,00	-12.694,68	2.305,32	15.000,00	-12.694,68
1/851000-720309	Kostenbeiträge (Kostensätze) für Leistungen	2225	3225	24	9.600,00	9.600,00	0,00	9.600,00	9.600,00	0,00
1/851000-720800	Kostenbeiträge ABWV	2225	3225	24	332.707,40	360.000,00	-27.292,60	332.707,40	360.000,00	-27.292,60
1/851000-728000	Entgelte für sonstige Leistungen	2225	3225	24	0,00	500,00	-500,00	0,00	500,00	-500,00
1/851000-799000	Zuweisungen an Verrechnungsrücklagen zwischen operativer Gebarung und Projekten	2225			0,00	65.500,00	-65.500,00	0,00	0,00	0,00
1/851000-799000/1	Zuweisungen an Verrechnungsrücklagen zwischen operativer Gebarung und Projekten	2225		2	37.825,45	0,00	37.825,45	0,00	0,00	0,00
1/851000-799000/2	Zuweisungen an Verrechnungsrücklagen zwischen operativer Gebarung und Projekten	2225		2	44.233,65	0,00	44.233,65	0,00	0,00	0,00
SU 22 / 32	Summe Aufwendungen / Auszahlungen operative Gebarung				647.089,97	676.900,00	-29.810,03	398.692,66	450.900,00	-52.207,34
SA 0 / SA 1	(0) Nettoergebnis (21 - 22) / (1) Geldfluss operative Gebarung (31 - 32)				343.005,32	260.300,00	82.705,32	397.290,19	311.200,00	86.090,19
2/851000+894000	Entnahmen von zweckgebundenen Haushaltsrücklagen		2301		100.000,00	100.000,00	0,00	0,00	0,00	0,00
1/851000-794000	Zuweisung an zweckgebundene Haushaltsrücklagen		2401		306.314,24	0,00	306.314,24	0,00	0,00	0,00
SU 23	Summe Haushaltsrücklagen				-206.314,24	100.000,00	-306.314,24	0,00	0,00	0,00
SA00	Nettoergebnis nach Zuw./Entn. Haushaltsrücklagen (Saldo 0 +/- SU23)				136.691,08	360.300,00	-223.608,92			
Investive Gebarung										
2/851000+288001	Innere Anleihen/Darlehen (Forderung) ABA an WVA		3321		0,00	0,00	0,00	0,00	10.100,00	-10.100,00
2/851000+300000	Kapitaltransfers von Bund, Bundesfonds und Bundeskammern		3331	2 33	0,00	0,00	0,00	15.658,60	7.500,00	8.158,60
2/851000+307000	Intressentenbeiträge ABA allgemein		3334	2 34	0,00	0,00	0,00	85.703,65	25.000,00	60.703,65
2/851000+307002	Intressentenbeiträge ABA Krumfelden		3334	2 34	0,00	0,00	0,00	22.166,85	99.200,00	-77.033,15
2/851000+307003	Intressentenbeiträge ABA Toni Acker		3334	2 34	0,00	0,00	0,00	2.753,72	2.700,00	53,72
SU 33	Summe Einzahlungen investive Gebarung							126.282,82	144.500,00	-18.217,18
1/851000-004000	Abwasserbauten		3412	2 40	0,00	0,00	0,00	1.919,00	10.000,00	-8.081,00
1/851000-004006	ABA Krumfelden Bauteil 5		3412	2 40	0,00	0,00	0,00	0,00	14.000,00	-14.000,00
1/851000-004007	ABA Krumfelden Bauteil 6		3412	2 40	0,00	0,00	0,00	0,00	30.000,00	-30.000,00

		MVAG		VCQU	Ergebnisrechnung			Finanzierungsrechnung		
		EH	FH		RA 2025	VA 2025	RA - VA	RA 2025	VA 2025	RA - VA
1/851000-004010	Abwasserbauten - IP Süd Erweiterung		3412	2	0,00	0,00	0,00	5.354,73	10.000,00	-4.645,27
1/851000-004011	Abwasserarbeiten Gewerbegebiet Althofen Süd bei FZA		3412	2	0,00	0,00	0,00	42.304,72	50.000,00	-7.695,28
1/851000-288001	Innere Anleihen/Darlehen (Forderung) (ABA an WVA 2025)		3421		0,00	0,00	0,00	100.000,00	100.000,00	0,00
SU 34	Summe Auszahlungen investive Gebarung							149.578,45	214.000,00	-64.421,55
SA2	Saldo (2) Geldfluss aus der Investiven Gebarung (33 – 34)							-23.295,63	-69.500,00	46.204,37
SA3	Saldo (3) Nettofinanzierungssaldo (Saldo 1 + Saldo 2)							373.994,56	241.700,00	132.294,56
Finanzierungstätigkeit										
SU 35	Summe Einzahlungen aus der Finanzierungstätigkeit							0,00	0,00	0,00
1/851000-346100	Investitionsdarlehen von Finanzunternehmen im Inland		3614	65	0,00	0,00	0,00	71.241,48	66.800,00	4.441,48
SU 36	Summe Auszahlungen aus der Finanzierungstätigkeit							71.241,48	66.800,00	4.441,48
SA4	Saldo (4) Geldfluss aus der Finanzierungstätigkeit (35 – 36)							-71.241,48	-66.800,00	-4.441,48
SA5	Saldo (5) Geldfluss aus der voranschlagswirksamen Gebarung (Saldo 3 + Saldo 4)							302.753,08	174.900,00	127.853,08

	MVAG	MVAG	VCQU	Ergebnisrechnung			Finanzierungsrechnung			
				EH	FH	RA 2025	VA 2025	RA - VA	RA 2025	VA 2025
852	Betriebe der Müllbeseitigung									
SA 0 / SA 1	(0) Nettoergebnis (21 - 22) / (1) Geldfluss operative Gebarung (31 – 32)			-73.041,48	-77.100,00	4.058,52	-79.284,04	-77.100,00	-2.184,04	
SA00	Nettoergebnis nach Zuw./Entn. Haushaltsrücklagen (Saldo 0 +/- SU23)			-73.041,48	-77.100,00	4.058,52				
SA2	Saldo (2) Geldfluss aus der Investiven Gebarung (33 – 34)						0,00	0,00	0,00	
SA3	Saldo (3) Nettofinanzierungssaldo (Saldo 1 + Saldo 2)						-79.284,04	-77.100,00	-2.184,04	
SA4	Saldo (4) Geldfluss aus der Finanzierungstätigkeit (35 – 36)						0,00	0,00	0,00	
SA5	Saldo (5) Geldfluss aus der voranschlagswirksamen Gebarung (Saldo 3 + Saldo 4)						-79.284,04	-77.100,00	-2.184,04	
852000	Müllbeseitigung									
Operative Gebarung										
2/852000+808000	Veräußerungserlös Müllsäcke	2116	3116	16	1.309,07	1.500,00	-190,93	1.309,07	1.500,00	-190,93
2/852000+852100	Müllabfuhrgebühren	2113	3113	12	347.678,02	350.000,00	-2.321,98	346.502,79	350.000,00	-3.497,21
2/852000+852110	Müllabfuhrgebühren - Biotonne	2113	3113	12	69.986,49	67.000,00	2.986,49	69.987,63	67.000,00	2.987,63
SU 21 / 31	Summe Erträge / Einzahlungen operative Gebarung				418.973,58	418.500,00	473,58	417.799,49	418.500,00	-700,51
1/852000-430000	Handelswaren (Müllsäcke)	2221	3221	23	2.338,00	2.000,00	338,00	2.672,00	2.000,00	672,00
1/852000-630000	Postdienste	2222	3222	24	460,54	500,00	-39,46	460,54	500,00	-39,46
1/852000-695000	Wertberichtigungen zu Forderungen	2226	3226		601,59	0,00	601,59	0,00	0,00	0,00
1/852000-720109	Kostenbeiträge (Kostensätze) für Leistungen	2225	3225	24	6.248,05	6.000,00	248,05	6.248,05	6.000,00	248,05
1/852000-720309	Kostenbeiträge (Kostensätze) für Leistungen	2225	3225	24	7.300,00	7.300,00	0,00	7.300,00	7.300,00	0,00
1/852000-720800	Kostenbeiträge Abfallbeseitigungsverband	2225	3225	24	162.676,35	170.000,00	-7.323,65	162.676,35	170.000,00	-7.323,65
1/852000-728051	Entgelte für sonstige Leistungen (Restmüll)	2225	3225	24	140.840,94	140.000,00	840,94	140.874,35	140.000,00	874,35
1/852000-728053	Entgelte für sonstige Leistungen (Biomüll)	2225	3225	24	79.476,31	78.000,00	1.476,31	78.125,66	78.000,00	125,66
1/852000-728059	Entgelte für sonstige Leistungen (sonstige Kosten)	2225	3225	24	2.185,25	1.000,00	1.185,25	1.922,36	1.000,00	922,36
SU 22 / 32	Summe Aufwendungen / Auszahlungen operative Gebarung				402.127,03	404.800,00	-2.672,97	400.279,31	404.800,00	-4.520,69
SA 0 / SA 1	(0) Nettoergebnis (21 - 22) / (1) Geldfluss operative Gebarung (31 – 32)				16.846,55	13.700,00	3.146,55	17.520,18	13.700,00	3.820,18
SU 23	Summe Haushaltsrücklagen				0,00	0,00	0,00	0,00	0,00	0,00
SA00	Nettoergebnis nach Zuw./Entn. Haushaltsrücklagen (Saldo 0 +/- SU23)				16.846,55	13.700,00	3.146,55			
Investive Gebarung										
SU 33	Summe Einzahlungen investive Gebarung						0,00	0,00	0,00	
SU 34	Summe Auszahlungen investive Gebarung						0,00	0,00	0,00	
SA2	Saldo (2) Geldfluss aus der Investiven Gebarung (33 – 34)						0,00	0,00	0,00	
SA3	Saldo (3) Nettofinanzierungssaldo (Saldo 1 + Saldo 2)						17.520,18	13.700,00	3.820,18	
Finanzierungstätigkeit										
SU 35	Summe Einzahlungen aus der Finanzierungstätigkeit						0,00	0,00	0,00	
SU 36	Summe Auszahlungen aus der Finanzierungstätigkeit						0,00	0,00	0,00	

		MVAG MVAG VCQU			Ergebnisrechnung			Finanzierungsrechnung		
		EH	FH	VCQU	RA 2025	VA 2025	RA - VA	RA 2025	VA 2025	RA - VA
SA4	Saldo (4) Geldfluss aus der Finanzierungstätigkeit (35 – 36)							0,00	0,00	0,00
SA5	Saldo (5) Geldfluss aus der voranschlagswirksamen Gebarung (Saldo 3 + Saldo 4)							17.520,18	13.700,00	3.820,18
852100	Altstoffsammelzentrum									
Operative Gebarung										
2/852100+808001	Schrott Veräußerungen von Waren	2116	3116	16	11.183,27	18.000,00	-6.816,73	11.183,27	18.000,00	-6.816,73
2/852100+808002	Infrastrukurentgelt Gojer - Veräußerungen von Waren	2116	3116	16	1.690,06	1.500,00	190,06	1.690,06	1.500,00	190,06
2/852100+810000	Erlöse ASZ-Entsorgung	2114	3114	13	36.980,37	35.000,00	1.980,37	30.632,50	35.000,00	-4.367,50
2/852100+810001/1	Erlöse ASZ-Entsorgung ohne Bürgerkarte	2114	3114	13	2.939,89	4.000,00	-1.060,11	2.518,34	4.000,00	-1.481,66
2/852100+862000	Interkommunale Beitragleistung	2121	3121	15	66.194,64	59.000,00	7.194,64	66.194,64	59.000,00	7.194,64
2/852100+863000	Beitrag Problemmüll	2121	3121	15	5.000,00	5.000,00	0,00	5.000,00	5.000,00	0,00
SU 21 / 31	Summe Erträge / Einzahlungen operative Gebarung				123.988,23	122.500,00	1.488,23	117.218,81	122.500,00	-5.281,19
1/852100-459000	Sonstige Verbrauchsgüter	2221	3221	23	51,78	300,00	-248,22	51,78	300,00	-248,22
1/852100-600100	Strom	2222	3222	24	491,99	1.500,00	-1.008,01	1.348,49	1.500,00	-151,51
1/852100-600110	Energiebezüge (EEG)	2222	3222		4,81	100,00	-95,19	4,81	100,00	-95,19
1/852100-616000	Instandhaltung Maschinen	2224	3224	24	729,33	500,00	229,33	729,33	500,00	229,33
1/852100-618000	Instandhaltung der Einrichtung	2224	3224	24	16.533,76	16.400,00	133,76	16.533,76	16.400,00	133,76
1/852100-618100	Instandhaltung und Wartung EDV (Hardware/Software)	2224	3224	24	3.540,00	3.700,00	-160,00	3.540,00	3.700,00	-160,00
1/852100-630000	Postdienste	2222	3222	24	72,12	100,00	-27,88	72,12	100,00	-27,88
1/852100-631000	Telekommunikationsdienste	2222	3222	24	0,00	100,00	-100,00	0,00	100,00	-100,00
1/852100-670000	Versicherungen	2222	3222	24	1.699,74	1.600,00	99,74	1.699,74	1.600,00	99,74
1/852100-695000	Wertberichtigungen zu Forderungen	2226			51,55	0,00	51,55	0,00	0,00	0,00
1/852100-700000	Miet- und Pachtaufwand	2223	3223	24	3.217,65	5.000,00	-1.782,35	3.059,66	5.000,00	-1.940,34
1/852100-700010	Miet- und Pachtaufwand Immo KG	2223	3223	24	17.630,25	25.000,00	-7.369,75	17.630,25	25.000,00	-7.369,75
1/852100-728010	Fremdbearbeitung (Betreuung ASZ)	2225	3225	23	30.043,93	30.000,00	43,93	29.407,93	30.000,00	-592,07
1/852100-728050	Entgelte für sonstige Leistungen (Sperrmüll)	2225	3225	24	12.825,00	13.000,00	-175,00	13.135,70	13.000,00	135,70
1/852100-728052	Entgelte für sonstige Leistungen (Problemmüll)	2225	3225	24	35.032,10	25.000,00	10.032,10	35.575,27	25.000,00	10.575,27
1/852100-728054	Entgelte für sonstige Leistungen (Grünschnitt)	2225	3225	24	127,27	14.000,00	-13.872,73	127,27	14.000,00	-13.872,73
1/852100-728055	Entgelte für sonstige Leistungen (Holzabfälle)	2225	3225	24	21.521,30	16.000,00	5.521,30	20.893,80	16.000,00	4.893,80
1/852100-728056	Entgelte für sonstige Leistungen (Feldrandkompostierung)	2225	3225	24	49.686,60	43.000,00	6.686,60	49.686,60	43.000,00	6.686,60
1/852100-728059	Entgelte für sonstige Leistungen (sonstige Kosten)	2225	3225	24	20.617,08	18.000,00	2.617,08	20.526,52	18.000,00	2.526,52
SU 22 / 32	Summe Aufwendungen / Auszahlungen operative Gebarung				213.876,26	213.300,00	576,26	214.023,03	213.300,00	723,03
SA 0 / SA 1	(0) Nettoergebnis (21 - 22) / (1) Geldfluss operative Gebarung (31 – 32)				-89.888,03	-90.800,00	911,97	-96.804,22	-90.800,00	-6.004,22

	MVAG	MVAG	VCQU	Ergebnisrechnung			Finanzierungsrechnung					
				EH	FH		RA 2025	VA 2025	RA - VA	RA 2025	VA 2025	RA - VA
SU 23							0,00	0,00	0,00	0,00	0,00	0,00
SA00							0,00	0,00	0,00	0,00	0,00	0,00
							-89.888,03	-90.800,00	911,97			
Investive Gebarung												
SU 33										0,00	0,00	0,00
SU 34										0,00	0,00	0,00
SA2										0,00	0,00	0,00
SA3										-96.804,22	-90.800,00	-6.004,22
Finanzierungstätigkeit												
SU 35										0,00	0,00	0,00
SU 36										0,00	0,00	0,00
SA4										0,00	0,00	0,00
SA5										-96.804,22	-90.800,00	-6.004,22
87 Wirtschaftliche Unternehmungen												
SA 0 / SA 1							-6.721,67	-18.800,00	12.078,33	4.587,97	-9.300,00	13.887,97
SA00							-6.721,67	-18.800,00	12.078,33			
SA2										20.774,29	-96.200,00	116.974,29
SA3										25.362,26	-105.500,00	130.862,26
SA4										103.095,48	103.100,00	-4,52
SA5										128.457,74	-2.400,00	130.857,74
870 Elektrizitätsversorgung												
SA 0 / SA 1							-6.721,67	-18.800,00	12.078,33	4.587,97	-9.300,00	13.887,97
SA00							-6.721,67	-18.800,00	12.078,33			
SA2										20.774,29	-96.200,00	116.974,29
SA3										25.362,26	-105.500,00	130.862,26
SA4										103.095,48	103.100,00	-4,52
SA5										128.457,74	-2.400,00	130.857,74
870000 Energiegemeinschaften und Photovoltaik												
Operative Gebarung												
2/870000+810000	Erträge aus Leistungen	2114	3114	13	2.976,95	6.000,00	-3.023,05	3.148,92	6.000,00	-2.851,08		
2/870000+810000/163	Strom Einspeisung-FF	2114	3114		1.076,94	0,00	1.076,94	1.159,60	0,00	1.159,60		
2/870000+810000/240	Einspeisung - Kindergarten	2114	3114		24,83	0,00	24,83	24,83	0,00	24,83		
2/870000+810000/262	Strom Einspeisung Sportheim	2114	3114		285,73	0,00	285,73	285,73	0,00	285,73		
2/870000+810000/612	Fußgängerdurchlass PV	2114	3114		47,77	0,00	47,77	47,77	0,00	47,77		
2/870000+810000/831	Einspeisung Stadthalle	2114	3114		617,74	0,00	617,74	617,74	0,00	617,74		
2/870000+810001	Energiegemeinschaft - Erträge aus Leistungen	2114	3114		120,58	0,00	120,58	120,58	0,00	120,58		

		MVAG			Ergebnisrechnung			Finanzierungsrechnung		
		EH	FH	VCQU	RA 2025	VA 2025	RA - VA	RA 2025	VA 2025	RA - VA
2/870000+813000	Erträge aus der Auflösung von Investitionszuschüssen (Kapitaltransfers)	2127			3.200,00	3.200,00	0,00	0,00	0,00	0,00
2/870000+829001	Sonstige Erträge	2116	3116	2	1.180,00	0,00	1.180,00	1.180,00	0,00	1.180,00
2/870000+860000	Transfers von Bund, Bundesfonds und Bundeskammern	2121	3121	15	0,00	10.000,00	-10.000,00	0,00	10.000,00	-10.000,00
SU 21 / 31	Summe Erträge / Einzahlungen operative Gebarung				9.530,54	19.200,00	-9.669,46	6.585,17	16.000,00	-9.414,83
1/870000-600100	Strom	2222	3222	24	118,48	100,00	18,48	117,20	100,00	17,20
1/870000-680200	Planmäßige Abschreibung	2226			2.069,27	0,00	2.069,27	0,00	0,00	0,00
1/870000-680500	Planmäßige Abschreibung	2226			10.184,46	10.200,00	-15,54	0,00	0,00	0,00
1/870000-710000	Öffentliche Abgaben, ohne Gebühr gem. Fag	2225	3225	24	0,00	200,00	-200,00	0,00	200,00	-200,00
1/870000-728001	Energiegemeinschaft - Entgelte für sonstige Leistungen	2225	3225	24	1.080,00	25.000,00	-23.920,00	1.080,00	25.000,00	-23.920,00
1/870000-757000	Transfers an private Organisationen ohne Erwerbszweck	2234	3234		800,00	0,00	800,00	800,00	0,00	800,00
1/870000-778000	Kapitaltransfers an private Haushalte - Photovoltaikförderung	2234		2	2.000,00	2.500,00	-500,00	0,00	0,00	0,00
SU 22 / 32	Summe Aufwendungen / Auszahlungen operative Gebarung				16.252,21	38.000,00	-21.747,79	1.997,20	25.300,00	-23.302,80
SA 0 / SA 1	(0) Nettoergebnis (21 - 22) / (1) Geldfluss operative Gebarung (31 - 32)				-6.721,67	-18.800,00	12.078,33	4.587,97	-9.300,00	13.887,97
SU 23	Summe Haushaltsrücklagen				0,00	0,00	0,00	0,00	0,00	0,00
SA00	Nettoergebnis nach Zuw./Entn. Haushaltsrücklagen (Saldo 0 +/- SU23)				-6.721,67	-18.800,00	12.078,33			
Investive Gebarung										
SU 33	Summe Einzahlungen investive Gebarung							0,00	0,00	0,00
1/870000-778000	Kapitaltransfers an private Haushalte - Photovoltaikförderung		3434	2	0,00	0,00	0,00	2.500,00	2.500,00	0,00
SU 34	Summe Auszahlungen investive Gebarung							2.500,00	2.500,00	0,00
SA2	Saldo (2) Geldfluss aus der Investiven Gebarung (33 - 34)							-2.500,00	-2.500,00	0,00
SA3	Saldo (3) Nettofinanzierungssaldo (Saldo 1 + Saldo 2)							2.087,97	-11.800,00	13.887,97
Finanzierungstätigkeit										
SU 35	Summe Einzahlungen aus der Finanzierungstätigkeit							0,00	0,00	0,00
SU 36	Summe Auszahlungen aus der Finanzierungstätigkeit							0,00	0,00	0,00
SA4	Saldo (4) Geldfluss aus der Finanzierungstätigkeit (35 - 36)							0,00	0,00	0,00
SA5	Saldo (5) Geldfluss aus der voranschlagswirksamen Gebarung (Saldo 3 + Saldo 4)							2.087,97	-11.800,00	13.887,97
870001	Großspeicher - Energiegemeinschaften - Photovoltaik									
Operative Gebarung										
SU 21 / 31	Summe Erträge / Einzahlungen operative Gebarung				0,00	0,00	0,00	0,00	0,00	0,00
SU 22 / 32	Summe Aufwendungen / Auszahlungen operative Gebarung				0,00	0,00	0,00	0,00	0,00	0,00
SA 0 / SA 1	(0) Nettoergebnis (21 - 22) / (1) Geldfluss operative Gebarung (31 - 32)				0,00	0,00	0,00	0,00	0,00	0,00
SU 23	Summe Haushaltsrücklagen				0,00	0,00	0,00	0,00	0,00	0,00

	MVAG	MVAG	VCQU	Ergebnisrechnung			Finanzierungsrechnung		
				EH	FH		RA 2025	VA 2025	RA - VA
SA00									
	Nettoergebnis nach Zuw./Entn. Haushaltsrücklagen (Saldo 0 +/- SU23)								
				0,00	0,00	0,00			
Investive Gebarung									
6/870001+300001/1	KPC Förderung - Großspeicher		3331 1	0,00	0,00	0,00	0,00	57.600,00	-57.600,00
6/870001+300742	KIG - Mittel, Kapitaltransfers von Bund, Bundesfonds und Bundeskammern		3331 1	0,00	0,00	0,00	131.831,00	131.800,00	31,00
6/870001+301000	Landesförderung Großspeicher		3331 1	0,00	0,00	0,00	0,00	7.500,00	-7.500,00
SU 33	Summe Einzahlungen investive Gebarung						131.831,00	196.900,00	-65.069,00
5/870001-020000	Großspeicher - Maschinen und maschinelle Anlagen		3414 1	0,00	0,00	0,00	108.556,71	290.600,00	-182.043,29
SU 34	Summe Auszahlungen investive Gebarung						108.556,71	290.600,00	-182.043,29
SA2	Saldo (2) Geldfluss aus der Investiven Gebarung (33 – 34)						23.274,29	-93.700,00	116.974,29
SA3	Saldo (3) Nettofinanzierungssaldo (Saldo 1 + Saldo 2)						23.274,29	-93.700,00	116.974,29
Finanzierungstätigkeit									
6/870001+336000	Inneres Darlehen Umlagenford. Land 2025 (Verbindlichkeit)		3511 1	0,00	0,00	0,00	103.095,48	103.100,00	-4,52
SU 35	Summe Einzahlungen aus der Finanzierungstätigkeit						103.095,48	103.100,00	-4,52
SU 36	Summe Auszahlungen aus der Finanzierungstätigkeit						0,00	0,00	0,00
SA4	Saldo (4) Geldfluss aus der Finanzierungstätigkeit (35 – 36)						103.095,48	103.100,00	-4,52
SA5	Saldo (5) Geldfluss aus der voranschlagswirksamen Gebarung (Saldo 3 + Saldo 4)						126.369,77	9.400,00	116.969,77

	MVAG EH	MVAG FH	VCQU	Ergebnisrechnung			Finanzierungsrechnung			
				RA 2025	VA 2025	RA - VA	RA 2025	VA 2025	RA - VA	
9 Finanzwirtschaft										
SA 0 / SA 1	(0) Nettoergebnis (21 - 22) / (1) Geldfluss operative Gebarung (31 – 32)			11.255.151,18	10.830.800,00	424.351,18	11.710.131,07	11.531.700,00	178.431,07	
SA00	Nettoergebnis nach Zuw./Entn. Haushaltsrücklagen (Saldo 0 +/- SU23)			11.596.161,18	10.830.800,00	765.361,18				
SA2	Saldo (2) Geldfluss aus der Investiven Gebarung (33 – 34)						-659.600,00	-659.600,00	0,00	
SA3	Saldo (3) Nettofinanzierungssaldo (Saldo 1 + Saldo 2)						11.050.531,07	10.872.100,00	178.431,07	
SA4	Saldo (4) Geldfluss aus der Finanzierungstätigkeit (35 – 36)						92.409,96	92.400,00	9,96	
SA5	Saldo (5) Geldfluss aus der voranschlagswirksamen Gebarung (Saldo 3 + Saldo 4)						11.142.941,03	10.964.500,00	178.441,03	
91 Kapitalvermögen und Stiftungen ohne eigene Rechtspersönlichkeit										
SA 0 / SA 1	(0) Nettoergebnis (21 - 22) / (1) Geldfluss operative Gebarung (31 – 32)			-22.177,78	-27.700,00	5.522,22	-21.382,78	-27.700,00	6.317,22	
SA00	Nettoergebnis nach Zuw./Entn. Haushaltsrücklagen (Saldo 0 +/- SU23)			318.832,22	-27.700,00	346.532,22				
SA2	Saldo (2) Geldfluss aus der Investiven Gebarung (33 – 34)						-659.600,00	-659.600,00	0,00	
SA3	Saldo (3) Nettofinanzierungssaldo (Saldo 1 + Saldo 2)						-680.982,78	-687.300,00	6.317,22	
SA4	Saldo (4) Geldfluss aus der Finanzierungstätigkeit (35 – 36)						0,00	0,00	0,00	
SA5	Saldo (5) Geldfluss aus der voranschlagswirksamen Gebarung (Saldo 3 + Saldo 4)						-680.982,78	-687.300,00	6.317,22	
910 Geldverkehr										
SA 0 / SA 1	(0) Nettoergebnis (21 - 22) / (1) Geldfluss operative Gebarung (31 – 32)			-6.453,73	-11.500,00	5.046,27	-6.453,73	-11.500,00	5.046,27	
SA00	Nettoergebnis nach Zuw./Entn. Haushaltsrücklagen (Saldo 0 +/- SU23)			-6.453,73	-11.500,00	5.046,27				
SA2	Saldo (2) Geldfluss aus der Investiven Gebarung (33 – 34)						0,00	0,00	0,00	
SA3	Saldo (3) Nettofinanzierungssaldo (Saldo 1 + Saldo 2)						-6.453,73	-11.500,00	5.046,27	
SA4	Saldo (4) Geldfluss aus der Finanzierungstätigkeit (35 – 36)						0,00	0,00	0,00	
SA5	Saldo (5) Geldfluss aus der voranschlagswirksamen Gebarung (Saldo 3 + Saldo 4)						-6.453,73	-11.500,00	5.046,27	
910000 Geldverkehr										
Operative Gebarung										
2/910000+823000	Zinsen (Giro-Verkehr)	2131	3131	14	11.368,32	5.000,00	6.368,32	11.368,32	5.000,00	6.368,32
SU 21 / 31	Summe Erträge / Einzahlungen operative Gebarung				11.368,32	5.000,00	6.368,32	11.368,32	5.000,00	6.368,32
1/910000-650000	Zinsen für Finanzschulden - Inland	2241	3241	25	0,00	1.000,00	-1.000,00	0,00	1.000,00	-1.000,00
1/910000-659000	Geldverkehrsspesen (Giroverkehr)	2244	3244	24	15.104,00	15.000,00	104,00	15.104,00	15.000,00	104,00
1/910000-710100	Kapitalertragssteuer	2225	3225	24	2.718,05	500,00	2.218,05	2.718,05	500,00	2.218,05
SU 22 / 32	Summe Aufwendungen / Auszahlungen operative Gebarung				17.822,05	16.500,00	1.322,05	17.822,05	16.500,00	1.322,05
SA 0 / SA 1	(0) Nettoergebnis (21 - 22) / (1) Geldfluss operative Gebarung (31 – 32)				-6.453,73	-11.500,00	5.046,27	-6.453,73	-11.500,00	5.046,27
SU 23	Summe Haushaltsrücklagen				0,00	0,00	0,00	0,00	0,00	0,00
SA00	Nettoergebnis nach Zuw./Entn. Haushaltsrücklagen (Saldo 0 +/- SU23)				-6.453,73	-11.500,00	5.046,27			
Investive Gebarung										
SU 33	Summe Einzahlungen investive Gebarung						0,00	0,00	0,00	
SU 34	Summe Auszahlungen investive Gebarung						0,00	0,00	0,00	
SA2	Saldo (2) Geldfluss aus der Investiven Gebarung (33 – 34)						0,00	0,00	0,00	

	MVAG	MVAG	VCQU	Ergebnisrechnung			Finanzierungsrechnung			
				EH	FH		RA 2025	VA 2025	RA - VA	
SA3										
	Saldo (3) Nettofinanzierungssaldo (Saldo 1 + Saldo 2)							-6.453,73	-11.500,00	5.046,27
Finanzierungstätigkeit										
SU 35										
	Summe Einzahlungen aus der Finanzierungstätigkeit							0,00	0,00	0,00
SU 36										
	Summe Auszahlungen aus der Finanzierungstätigkeit							0,00	0,00	0,00
SA4										
	Saldo (4) Geldfluss aus der Finanzierungstätigkeit (35 – 36)							0,00	0,00	0,00
SA5										
	Saldo (5) Geldfluss aus der voranschlagswirksamen Gebarung (Saldo 3 + Saldo 4)							-6.453,73	-11.500,00	5.046,27

	MVAG	MVAG	VCQU	Ergebnisrechnung			Finanzierungsrechnung		
				EH	FH	RA 2025	VA 2025	RA - VA	RA 2025
911	Darlehen (soweit nicht aufgeteilt)								
SA 0 / SA 1	(0) Nettoergebnis (21 - 22) / (1) Geldfluss operative Gebarung (31 – 32)			0,00	0,00	0,00	0,00	0,00	0,00
SA00	Nettoergebnis nach Zuw./Entn. Haushaltsrücklagen (Saldo 0 +/- SU23)			0,00	0,00	0,00			
SA2	Saldo (2) Geldfluss aus der Investiven Gebarung (33 – 34)						-659.600,00	-659.600,00	0,00
SA3	Saldo (3) Nettofinanzierungssaldo (Saldo 1 + Saldo 2)						-659.600,00	-659.600,00	0,00
SA4	Saldo (4) Geldfluss aus der Finanzierungstätigkeit (35 – 36)						0,00	0,00	0,00
SA5	Saldo (5) Geldfluss aus der voranschlagswirksamen Gebarung (Saldo 3 + Saldo 4)						-659.600,00	-659.600,00	0,00
911000	Darlehen (soweit nicht aufgeteilt)								
Operative Gebarung									
SU 21 / 31	Summe Erträge / Einzahlungen operative Gebarung			0,00	0,00	0,00	0,00	0,00	0,00
SU 22 / 32	Summe Aufwendungen / Auszahlungen operative Gebarung			0,00	0,00	0,00	0,00	0,00	0,00
SA 0 / SA 1	(0) Nettoergebnis (21 - 22) / (1) Geldfluss operative Gebarung (31 – 32)			0,00	0,00	0,00	0,00	0,00	0,00
SU 23	Summe Haushaltsrücklagen			0,00	0,00	0,00	0,00	0,00	0,00
SA00	Nettoergebnis nach Zuw./Entn. Haushaltsrücklagen (Saldo 0 +/- SU23)			0,00	0,00	0,00			
Investive Gebarung									
SU 33	Summe Einzahlungen investive Gebarung						0,00	0,00	0,00
1/911000-288000	Innere Anleihen/Darlehen (Forderung)		3421	0,00	0,00	0,00	659.600,00	659.600,00	0,00
SU 34	Summe Auszahlungen investive Gebarung						659.600,00	659.600,00	0,00
SA2	Saldo (2) Geldfluss aus der Investiven Gebarung (33 – 34)						-659.600,00	-659.600,00	0,00
SA3	Saldo (3) Nettofinanzierungssaldo (Saldo 1 + Saldo 2)						-659.600,00	-659.600,00	0,00
Finanzierungstätigkeit									
SU 35	Summe Einzahlungen aus der Finanzierungstätigkeit						0,00	0,00	0,00
SU 36	Summe Auszahlungen aus der Finanzierungstätigkeit						0,00	0,00	0,00
SA4	Saldo (4) Geldfluss aus der Finanzierungstätigkeit (35 – 36)						0,00	0,00	0,00
SA5	Saldo (5) Geldfluss aus der voranschlagswirksamen Gebarung (Saldo 3 + Saldo 4)						-659.600,00	-659.600,00	0,00

	MVAG EH	MVAG FH	VCQU	Ergebnisrechnung			Finanzierungsrechnung		
				RA 2025	VA 2025	RA - VA	RA 2025	VA 2025	RA - VA
912	Rücklagen (soweit nicht aufteilbar)								
SA 0 / SA 1	(0) Nettoergebnis (21 - 22) / (1) Geldfluss operative Gebarung (31 – 32)			0,00	0,00	0,00	0,00	0,00	0,00
SA00	Nettoergebnis nach Zuw./Entn. Haushaltsrücklagen (Saldo 0 +/- SU23)			341.010,00	0,00	341.010,00			
SA2	Saldo (2) Geldfluss aus der Investiven Gebarung (33 – 34)						0,00	0,00	0,00
SA3	Saldo (3) Nettofinanzierungssaldo (Saldo 1 + Saldo 2)						0,00	0,00	0,00
SA4	Saldo (4) Geldfluss aus der Finanzierungstätigkeit (35 – 36)						0,00	0,00	0,00
SA5	Saldo (5) Geldfluss aus der voranschlagswirksamen Gebarung (Saldo 3 + Saldo 4)						0,00	0,00	0,00
912000	Rücklagen (soweit nicht aufgeteilt)								
Operative Gebarung									
SU 21 / 31	Summe Erträge / Einzahlungen operative Gebarung			0,00	0,00	0,00	0,00	0,00	0,00
SU 22 / 32	Summe Aufwendungen / Auszahlungen operative Gebarung			0,00	0,00	0,00	0,00	0,00	0,00
SA 0 / SA 1	(0) Nettoergebnis (21 - 22) / (1) Geldfluss operative Gebarung (31 – 32)			0,00	0,00	0,00	0,00	0,00	0,00
2/912000+894000	Entnahmen von zweckgebundenen Haushaltsrücklagen 2301			341.010,00	0,00	341.010,00	0,00	0,00	0,00
SU 23	Summe Haushaltsrücklagen			341.010,00	0,00	341.010,00	0,00	0,00	0,00
SA00	Nettoergebnis nach Zuw./Entn. Haushaltsrücklagen (Saldo 0 +/- SU23)			341.010,00	0,00	341.010,00			
Investive Gebarung									
SU 33	Summe Einzahlungen investive Gebarung						0,00	0,00	0,00
SU 34	Summe Auszahlungen investive Gebarung						0,00	0,00	0,00
SA2	Saldo (2) Geldfluss aus der Investiven Gebarung (33 – 34)						0,00	0,00	0,00
SA3	Saldo (3) Nettofinanzierungssaldo (Saldo 1 + Saldo 2)						0,00	0,00	0,00
Finanzierungstätigkeit									
SU 35	Summe Einzahlungen aus der Finanzierungstätigkeit						0,00	0,00	0,00
SU 36	Summe Auszahlungen aus der Finanzierungstätigkeit						0,00	0,00	0,00
SA4	Saldo (4) Geldfluss aus der Finanzierungstätigkeit (35 – 36)						0,00	0,00	0,00
SA5	Saldo (5) Geldfluss aus der voranschlagswirksamen Gebarung (Saldo 3 + Saldo 4)						0,00	0,00	0,00

		MVAG		VCQU	Ergebnisrechnung			Finanzierungsrechnung		
		EH	FH		RA 2025	VA 2025	RA - VA	RA 2025	VA 2025	RA - VA
914	Beteiligungen									
SA 0 / SA 1	(0) Nettoergebnis (21 - 22) / (1) Geldfluss operative Gebarung (31 – 32)				-15.724,05	-16.200,00	475,95	-14.929,05	-16.200,00	1.270,95
SA00	Nettoergebnis nach Zuw./Entn. Haushaltsrücklagen (Saldo 0 +/- SU23)				-15.724,05	-16.200,00	475,95			
SA2	Saldo (2) Geldfluss aus der Investiven Gebarung (33 – 34)							0,00	0,00	0,00
SA3	Saldo (3) Nettofinanzierungssaldo (Saldo 1 + Saldo 2)							-14.929,05	-16.200,00	1.270,95
SA4	Saldo (4) Geldfluss aus der Finanzierungstätigkeit (35 – 36)							0,00	0,00	0,00
SA5	Saldo (5) Geldfluss aus der voranschlagswirksamen Gebarung (Saldo 3 + Saldo 4)							-14.929,05	-16.200,00	1.270,95
914000	Beteiligungen									
Operative Gebarung										
2/914000+829001	Sonstige Erträge	2116	3116		1.134,64	0,00	1.134,64	1.134,64	0,00	1.134,64
SU 21 / 31	Summe Erträge / Einzahlungen operative Gebarung				1.134,64	0,00	1.134,64	1.134,64	0,00	1.134,64
1/914000-728000	Steuerberatungskosten	2225	3225	24	16.858,69	16.200,00	658,69	16.063,69	16.200,00	-136,31
SU 22 / 32	Summe Aufwendungen / Auszahlungen operative Gebarung				16.858,69	16.200,00	658,69	16.063,69	16.200,00	-136,31
SA 0 / SA 1	(0) Nettoergebnis (21 - 22) / (1) Geldfluss operative Gebarung (31 – 32)				-15.724,05	-16.200,00	475,95	-14.929,05	-16.200,00	1.270,95
SU 23	Summe Haushaltsrücklagen				0,00	0,00	0,00	0,00	0,00	0,00
SA00	Nettoergebnis nach Zuw./Entn. Haushaltsrücklagen (Saldo 0 +/- SU23)				-15.724,05	-16.200,00	475,95			
Investive Gebarung										
SU 33	Summe Einzahlungen investive Gebarung							0,00	0,00	0,00
SU 34	Summe Auszahlungen investive Gebarung							0,00	0,00	0,00
SA2	Saldo (2) Geldfluss aus der Investiven Gebarung (33 – 34)							0,00	0,00	0,00
SA3	Saldo (3) Nettofinanzierungssaldo (Saldo 1 + Saldo 2)							-14.929,05	-16.200,00	1.270,95
Finanzierungstätigkeit										
SU 35	Summe Einzahlungen aus der Finanzierungstätigkeit							0,00	0,00	0,00
SU 36	Summe Auszahlungen aus der Finanzierungstätigkeit							0,00	0,00	0,00
SA4	Saldo (4) Geldfluss aus der Finanzierungstätigkeit (35 – 36)							0,00	0,00	0,00
SA5	Saldo (5) Geldfluss aus der voranschlagswirksamen Gebarung (Saldo 3 + Saldo 4)							-14.929,05	-16.200,00	1.270,95

		MVAG			Ergebnisrechnung			Finanzierungsrechnung		
		EH	FH	VCQU	RA 2025	VA 2025	RA - VA	RA 2025	VA 2025	RA - VA
92	Öffentliche Abgaben									
SA 0 / SA 1	(0) Nettoergebnis (21 - 22) / (1) Geldfluss operative Gebarung (31 - 32)				11.652.920,24	11.444.600,00	208.320,24	11.671.748,49	11.444.600,00	227.148,49
SA00	Nettoergebnis nach Zuw./Entn. Haushaltsrücklagen (Saldo 0 +/- SU23)				11.652.920,24	11.444.600,00	208.320,24			
SA2	Saldo (2) Geldfluss aus der Investiven Gebarung (33 - 34)							0,00	0,00	0,00
SA3	Saldo (3) Nettofinanzierungssaldo (Saldo 1 + Saldo 2)							11.671.748,49	11.444.600,00	227.148,49
SA4	Saldo (4) Geldfluss aus der Finanzierungstätigkeit (35 - 36)							0,00	0,00	0,00
SA5	Saldo (5) Geldfluss aus der voranschlagswirksamen Gebarung (Saldo 3 + Saldo 4)							11.671.748,49	11.444.600,00	227.148,49
920	Ausschließliche Gemeindeabgaben									
SA 0 / SA 1	(0) Nettoergebnis (21 - 22) / (1) Geldfluss operative Gebarung (31 - 32)				6.384.610,83	6.224.400,00	160.210,83	6.403.439,08	6.224.400,00	179.039,08
SA00	Nettoergebnis nach Zuw./Entn. Haushaltsrücklagen (Saldo 0 +/- SU23)				6.384.610,83	6.224.400,00	160.210,83			
SA2	Saldo (2) Geldfluss aus der Investiven Gebarung (33 - 34)							0,00	0,00	0,00
SA3	Saldo (3) Nettofinanzierungssaldo (Saldo 1 + Saldo 2)							6.403.439,08	6.224.400,00	179.039,08
SA4	Saldo (4) Geldfluss aus der Finanzierungstätigkeit (35 - 36)							0,00	0,00	0,00
SA5	Saldo (5) Geldfluss aus der voranschlagswirksamen Gebarung (Saldo 3 + Saldo 4)							6.403.439,08	6.224.400,00	179.039,08
920000	Ausschließliche Gemeindeabgaben									
	Operative Gebarung									
2/920000+830000	Grundsteuer A (landw.Vermögen)	2111	3111	10	7.383,19	5.700,00	1.683,19	7.383,19	5.700,00	1.683,19
2/920000+831000	Grundsteuer B (v.Grundstücken)	2111	3111	10	625.899,06	535.300,00	90.599,06	625.899,06	535.300,00	90.599,06
2/920000+833000	Kommunalsteuer	2111	3111	10	5.576.844,86	5.500.000,00	76.844,86	5.601.392,99	5.500.000,00	101.392,99
2/920000+834100	Orts- und Kurtaxen	2111	3111	10	119.822,30	135.000,00	-15.177,70	111.207,00	135.000,00	-23.793,00
2/920000+834200	Pauschalierte Ortstaxe	2111	3111		5.042,11	0,00	5.042,11	6.166,50	0,00	6.166,50
2/920000+837000	Lustbarkeitsabgabe	2111	3111	10	24.679,49	20.000,00	4.679,49	24.679,49	20.000,00	4.679,49
2/920000+838000	Hundeabgabe	2111	3111	10	5.367,66	5.200,00	167,66	5.352,37	5.200,00	152,37
2/920000+842000	Zweitwohnsitzabgaben	2111	3111	10	8.943,58	7.000,00	1.943,58	10.546,78	7.000,00	3.546,78
2/920000+849000	Nebenansprüche (Mahnggeb.u.Säumniszu)	2111	3111	10	3.648,07	2.000,00	1.648,07	1.889,40	2.000,00	-110,60
2/920000+856000	Verwaltungsabgaben	2111	3111	10	8.837,70	14.000,00	-5.162,30	8.922,30	14.000,00	-5.077,70
2/920000+857000	Kommissionsgebühren	2111	3111	10	0,00	200,00	-200,00	0,00	200,00	-200,00
SU 21 / 31	Summe Erträge / Einzahlungen operative Gebarung				6.386.468,02	6.224.400,00	162.068,02	6.403.439,08	6.224.400,00	179.039,08
1/920000-695000	Wertberichtigungen zu Forderungen		2226		1.857,19	0,00	1.857,19	0,00	0,00	0,00
SU 22 / 32	Summe Aufwendungen / Auszahlungen operative Gebarung				1.857,19	0,00	1.857,19	0,00	0,00	0,00
SA 0 / SA 1	(0) Nettoergebnis (21 - 22) / (1) Geldfluss operative Gebarung (31 - 32)				6.384.610,83	6.224.400,00	160.210,83	6.403.439,08	6.224.400,00	179.039,08
SU 23	Summe Haushaltsrücklagen				0,00	0,00	0,00	0,00	0,00	0,00
SA00	Nettoergebnis nach Zuw./Entn. Haushaltsrücklagen (Saldo 0 +/- SU23)				6.384.610,83	6.224.400,00	160.210,83			
	Investive Gebarung									
SU 33	Summe Einzahlungen investive Gebarung							0,00	0,00	0,00
SU 34	Summe Auszahlungen investive Gebarung							0,00	0,00	0,00

	MVAG	MVAG	VCQU	Ergebnisrechnung			Finanzierungsrechnung		
				EH	FH		RA 2025	VA 2025	RA - VA
SA2							0,00	0,00	0,00
SA3							6.403.439,08	6.224.400,00	179.039,08
Finanzierungstätigkeit									
SU 35							0,00	0,00	0,00
SU 36							0,00	0,00	0,00
SA4							0,00	0,00	0,00
SA5							6.403.439,08	6.224.400,00	179.039,08

	MVAG	MVAG	VCQU	Ergebnisrechnung			Finanzierungsrechnung			
				EH	FH		RA 2025	VA 2025	RA - VA	RA 2025
921	Zwischen Ländern und Gemeinden geteilte Abgaben									
SA 0 / SA 1	(0) Nettoergebnis (21 - 22) / (1) Geldfluss operative Gebarung (31 – 32)			37.259,48	52.000,00	-14.740,52	37.259,48	52.000,00	-14.740,52	
SA00	Nettoergebnis nach Zuw./Entn. Haushaltsrücklagen (Saldo 0 +/- SU23)			37.259,48	52.000,00	-14.740,52				
SA2	Saldo (2) Geldfluss aus der Investiven Gebarung (33 – 34)						0,00	0,00	0,00	
SA3	Saldo (3) Nettofinanzierungssaldo (Saldo 1 + Saldo 2)						37.259,48	52.000,00	-14.740,52	
SA4	Saldo (4) Geldfluss aus der Finanzierungstätigkeit (35 – 36)						0,00	0,00	0,00	
SA5	Saldo (5) Geldfluss aus der voranschlagswirksamen Gebarung (Saldo 3 + Saldo 4)						37.259,48	52.000,00	-14.740,52	
921000	Zwischen Ländern und Gemeinden gete									
Operative Gebarung										
2/921000+834000	Fremdenverkehrsabgaben	2111	3111	10	37.259,48	52.000,00	-14.740,52	37.259,48	52.000,00	-14.740,52
SU 21 / 31	Summe Erträge / Einzahlungen operative Gebarung			37.259,48	52.000,00	-14.740,52	37.259,48	52.000,00	-14.740,52	
SU 22 / 32	Summe Aufwendungen / Auszahlungen operative Gebarung			0,00	0,00	0,00	0,00	0,00	0,00	
SA 0 / SA 1	(0) Nettoergebnis (21 - 22) / (1) Geldfluss operative Gebarung (31 – 32)			37.259,48	52.000,00	-14.740,52	37.259,48	52.000,00	-14.740,52	
SU 23	Summe Haushaltsrücklagen			0,00	0,00	0,00	0,00	0,00	0,00	
SA00	Nettoergebnis nach Zuw./Entn. Haushaltsrücklagen (Saldo 0 +/- SU23)			37.259,48	52.000,00	-14.740,52				
Investive Gebarung										
SU 33	Summe Einzahlungen investive Gebarung						0,00	0,00	0,00	
SU 34	Summe Auszahlungen investive Gebarung						0,00	0,00	0,00	
SA2	Saldo (2) Geldfluss aus der Investiven Gebarung (33 – 34)						0,00	0,00	0,00	
SA3	Saldo (3) Nettofinanzierungssaldo (Saldo 1 + Saldo 2)						37.259,48	52.000,00	-14.740,52	
Finanzierungstätigkeit										
SU 35	Summe Einzahlungen aus der Finanzierungstätigkeit						0,00	0,00	0,00	
SU 36	Summe Auszahlungen aus der Finanzierungstätigkeit						0,00	0,00	0,00	
SA4	Saldo (4) Geldfluss aus der Finanzierungstätigkeit (35 – 36)						0,00	0,00	0,00	
SA5	Saldo (5) Geldfluss aus der voranschlagswirksamen Gebarung (Saldo 3 + Saldo 4)						37.259,48	52.000,00	-14.740,52	

		MVAG			Ergebnisrechnung			Finanzierungsrechnung		
		EH	FH	VCQU	RA 2025	VA 2025	RA - VA	RA 2025	VA 2025	RA - VA
925	Ertragsanteile an gemeinschaftlichen Bundesabgaben									
SA 0 / SA 1	(0) Nettoergebnis (21 - 22) / (1) Geldfluss operative Gebarung (31 – 32)				5.231.049,93	5.168.200,00	62.849,93	5.231.049,93	5.168.200,00	62.849,93
SA00	Nettoergebnis nach Zuw./Entn. Haushaltsrücklagen (Saldo 0 +/- SU23)				5.231.049,93	5.168.200,00	62.849,93			
SA2	Saldo (2) Geldfluss aus der Investiven Gebarung (33 – 34)							0,00	0,00	0,00
SA3	Saldo (3) Nettofinanzierungssaldo (Saldo 1 + Saldo 2)							5.231.049,93	5.168.200,00	62.849,93
SA4	Saldo (4) Geldfluss aus der Finanzierungstätigkeit (35 – 36)							0,00	0,00	0,00
SA5	Saldo (5) Geldfluss aus der voranschlagswirksamen Gebarung (Saldo 3 + Saldo 4)							5.231.049,93	5.168.200,00	62.849,93
925000	Ertragsanteile an Gem. Bundesabgabe									
Operative Gebarung										
2/925000+859000	Ertragsanteile ohne Spielbankabgabe	2112	3112	11	5.231.049,93	5.168.200,00	62.849,93	5.231.049,93	5.168.200,00	62.849,93
SU 21 / 31	Summe Erträge / Einzahlungen operative Gebarung				5.231.049,93	5.168.200,00	62.849,93	5.231.049,93	5.168.200,00	62.849,93
SU 22 / 32	Summe Aufwendungen / Auszahlungen operative Gebarung				0,00	0,00	0,00	0,00	0,00	0,00
SA 0 / SA 1	(0) Nettoergebnis (21 - 22) / (1) Geldfluss operative Gebarung (31 – 32)				5.231.049,93	5.168.200,00	62.849,93	5.231.049,93	5.168.200,00	62.849,93
SU 23	Summe Haushaltsrücklagen				0,00	0,00	0,00	0,00	0,00	0,00
SA00	Nettoergebnis nach Zuw./Entn. Haushaltsrücklagen (Saldo 0 +/- SU23)				5.231.049,93	5.168.200,00	62.849,93			
Investive Gebarung										
SU 33	Summe Einzahlungen investive Gebarung							0,00	0,00	0,00
SU 34	Summe Auszahlungen investive Gebarung							0,00	0,00	0,00
SA2	Saldo (2) Geldfluss aus der Investiven Gebarung (33 – 34)							0,00	0,00	0,00
SA3	Saldo (3) Nettofinanzierungssaldo (Saldo 1 + Saldo 2)							5.231.049,93	5.168.200,00	62.849,93
Finanzierungstätigkeit										
SU 35	Summe Einzahlungen aus der Finanzierungstätigkeit							0,00	0,00	0,00
SU 36	Summe Auszahlungen aus der Finanzierungstätigkeit							0,00	0,00	0,00
SA4	Saldo (4) Geldfluss aus der Finanzierungstätigkeit (35 – 36)							0,00	0,00	0,00
SA5	Saldo (5) Geldfluss aus der voranschlagswirksamen Gebarung (Saldo 3 + Saldo 4)							5.231.049,93	5.168.200,00	62.849,93

	MVAG EH	MVAG FH	VCQU	Ergebnisrechnung			Finanzierungsrechnung			
				RA 2025	VA 2025	RA - VA	RA 2025	VA 2025	RA - VA	
93	Umlagen									
SA 0 / SA 1	(0) Nettoergebnis (21 - 22) / (1) Geldfluss operative Gebarung (31 – 32)			-696.761,77	-698.000,00	1.238,23	-619.778,63	-607.000,00	-12.778,63	
SA00	Nettoergebnis nach Zuw./Entn. Haushaltsrücklagen (Saldo 0 +/- SU23)			-696.761,77	-698.000,00	1.238,23				
SA2	Saldo (2) Geldfluss aus der Investiven Gebarung (33 – 34)						0,00	0,00	0,00	
SA3	Saldo (3) Nettofinanzierungssaldo (Saldo 1 + Saldo 2)						-619.778,63	-607.000,00	-12.778,63	
SA4	Saldo (4) Geldfluss aus der Finanzierungstätigkeit (35 – 36)						0,00	0,00	0,00	
SA5	Saldo (5) Geldfluss aus der voranschlagswirksamen Gebarung (Saldo 3 + Saldo 4)						-619.778,63	-607.000,00	-12.778,63	
930	Landesumlage									
SA 0 / SA 1	(0) Nettoergebnis (21 - 22) / (1) Geldfluss operative Gebarung (31 – 32)			-696.761,77	-698.000,00	1.238,23	-619.778,63	-607.000,00	-12.778,63	
SA00	Nettoergebnis nach Zuw./Entn. Haushaltsrücklagen (Saldo 0 +/- SU23)			-696.761,77	-698.000,00	1.238,23				
SA2	Saldo (2) Geldfluss aus der Investiven Gebarung (33 – 34)						0,00	0,00	0,00	
SA3	Saldo (3) Nettofinanzierungssaldo (Saldo 1 + Saldo 2)						-619.778,63	-607.000,00	-12.778,63	
SA4	Saldo (4) Geldfluss aus der Finanzierungstätigkeit (35 – 36)						0,00	0,00	0,00	
SA5	Saldo (5) Geldfluss aus der voranschlagswirksamen Gebarung (Saldo 3 + Saldo 4)						-619.778,63	-607.000,00	-12.778,63	
930000	Landesumlage, -abgaben									
Operative Gebarung										
SU 21 / 31	Summe Erträge / Einzahlungen operative Gebarung			0,00	0,00	0,00	0,00	0,00	0,00	
1/930000-751130	Transfers an Länder, Landesfonds und Landesammern	2231	3231	26	696.761,77	698.000,00	-1.238,23	619.778,63	607.000,00	12.778,63
SU 22 / 32	Summe Aufwendungen / Auszahlungen operative Gebarung			696.761,77	698.000,00	-1.238,23	619.778,63	607.000,00	12.778,63	
SA 0 / SA 1	(0) Nettoergebnis (21 - 22) / (1) Geldfluss operative Gebarung (31 – 32)			-696.761,77	-698.000,00	1.238,23	-619.778,63	-607.000,00	-12.778,63	
SU 23	Summe Haushaltsrücklagen			0,00	0,00	0,00	0,00	0,00	0,00	
SA00	Nettoergebnis nach Zuw./Entn. Haushaltsrücklagen (Saldo 0 +/- SU23)			-696.761,77	-698.000,00	1.238,23				
Investive Gebarung										
SU 33	Summe Einzahlungen investive Gebarung						0,00	0,00	0,00	
SU 34	Summe Auszahlungen investive Gebarung						0,00	0,00	0,00	
SA2	Saldo (2) Geldfluss aus der Investiven Gebarung (33 – 34)						0,00	0,00	0,00	
SA3	Saldo (3) Nettofinanzierungssaldo (Saldo 1 + Saldo 2)						-619.778,63	-607.000,00	-12.778,63	
Finanzierungstätigkeit										
SU 35	Summe Einzahlungen aus der Finanzierungstätigkeit						0,00	0,00	0,00	
SU 36	Summe Auszahlungen aus der Finanzierungstätigkeit						0,00	0,00	0,00	
SA4	Saldo (4) Geldfluss aus der Finanzierungstätigkeit (35 – 36)						0,00	0,00	0,00	
SA5	Saldo (5) Geldfluss aus der voranschlagswirksamen Gebarung (Saldo 3 + Saldo 4)						-619.778,63	-607.000,00	-12.778,63	

	MVAG	MVAG	VCQU	Ergebnisrechnung			Finanzierungsrechnung			
				EH	FH	RA 2025	VA 2025	RA - VA	RA 2025	VA 2025
94	Finanzzuweisungen und Zuschüsse									
SA 0 / SA 1										
	(0) Nettoergebnis (21 - 22) / (1) Geldfluss operative Gebarung (31 – 32)			728.871,88	721.800,00	7.071,88	679.543,99	721.800,00	-42.256,01	
SA00	Nettoergebnis nach Zuw./Entn. Haushaltsrücklagen (Saldo 0 +/- SU23)			728.871,88	721.800,00	7.071,88				
SA2	Saldo (2) Geldfluss aus der Investiven Gebarung (33 – 34)						0,00	0,00	0,00	
SA3	Saldo (3) Nettofinanzierungssaldo (Saldo 1 + Saldo 2)						679.543,99	721.800,00	-42.256,01	
SA4	Saldo (4) Geldfluss aus der Finanzierungstätigkeit (35 – 36)						0,00	0,00	0,00	
SA5	Saldo (5) Geldfluss aus der voranschlagswirksamen Gebarung (Saldo 3 + Saldo 4)						679.543,99	721.800,00	-42.256,01	
940	Bedarfszuweisungen									
SA 0 / SA 1										
	(0) Nettoergebnis (21 - 22) / (1) Geldfluss operative Gebarung (31 – 32)			231.500,00	231.500,00	0,00	231.500,00	231.500,00	0,00	
SA00	Nettoergebnis nach Zuw./Entn. Haushaltsrücklagen (Saldo 0 +/- SU23)			231.500,00	231.500,00	0,00				
SA2	Saldo (2) Geldfluss aus der Investiven Gebarung (33 – 34)						0,00	0,00	0,00	
SA3	Saldo (3) Nettofinanzierungssaldo (Saldo 1 + Saldo 2)						231.500,00	231.500,00	0,00	
SA4	Saldo (4) Geldfluss aus der Finanzierungstätigkeit (35 – 36)						0,00	0,00	0,00	
SA5	Saldo (5) Geldfluss aus der voranschlagswirksamen Gebarung (Saldo 3 + Saldo 4)						231.500,00	231.500,00	0,00	
940000	Bedarfszuweisungen									
Operative Gebarung										
2/940000+861100	Transfers von Ländern - Bedarfszuweisungsmittel im Rahmen für operative Gebarung	2121	3121	231.500,00	231.500,00	0,00	231.500,00	231.500,00	0,00	
SU 21 / 31	Summe Erträge / Einzahlungen operative Gebarung			231.500,00	231.500,00	0,00	231.500,00	231.500,00	0,00	
SU 22 / 32	Summe Aufwendungen / Auszahlungen operative Gebarung			0,00	0,00	0,00	0,00	0,00	0,00	
SA 0 / SA 1	(0) Nettoergebnis (21 - 22) / (1) Geldfluss operative Gebarung (31 – 32)			231.500,00	231.500,00	0,00	231.500,00	231.500,00	0,00	
SU 23	Summe Haushaltsrücklagen			0,00	0,00	0,00	0,00	0,00	0,00	
SA00	Nettoergebnis nach Zuw./Entn. Haushaltsrücklagen (Saldo 0 +/- SU23)			231.500,00	231.500,00	0,00				
Investive Gebarung										
SU 33	Summe Einzahlungen investive Gebarung						0,00	0,00	0,00	
SU 34	Summe Auszahlungen investive Gebarung						0,00	0,00	0,00	
SA2	Saldo (2) Geldfluss aus der Investiven Gebarung (33 – 34)						0,00	0,00	0,00	
SA3	Saldo (3) Nettofinanzierungssaldo (Saldo 1 + Saldo 2)						231.500,00	231.500,00	0,00	
Finanzierungstätigkeit										
SU 35	Summe Einzahlungen aus der Finanzierungstätigkeit						0,00	0,00	0,00	
SU 36	Summe Auszahlungen aus der Finanzierungstätigkeit						0,00	0,00	0,00	
SA4	Saldo (4) Geldfluss aus der Finanzierungstätigkeit (35 – 36)						0,00	0,00	0,00	
SA5	Saldo (5) Geldfluss aus der voranschlagswirksamen Gebarung (Saldo 3 + Saldo 4)						231.500,00	231.500,00	0,00	

		MVAG			Ergebnisrechnung			Finanzierungsrechnung		
		MVAG	MVAG	VCQU	RA 2025	VA 2025	RA - VA	RA 2025	VA 2025	RA - VA
		EH	FH							
941	Sonstige Finanzaufweisungen nach dem FAG									
SA 0 / SA 1	(0) Nettoergebnis (21 - 22) / (1) Geldfluss operative Gebarung (31 – 32)				179.763,00	179.700,00	63,00	179.763,00	179.700,00	63,00
SA00	Nettoergebnis nach Zuw./Entn. Haushaltsrücklagen (Saldo 0 +/- SU23)				179.763,00	179.700,00	63,00			
SA2	Saldo (2) Geldfluss aus der Investiven Gebarung (33 – 34)							0,00	0,00	0,00
SA3	Saldo (3) Nettofinanzierungssaldo (Saldo 1 + Saldo 2)							179.763,00	179.700,00	63,00
SA4	Saldo (4) Geldfluss aus der Finanzierungstätigkeit (35 – 36)							0,00	0,00	0,00
SA5	Saldo (5) Geldfluss aus der voranschlagswirksamen Gebarung (Saldo 3 + Saldo 4)							179.763,00	179.700,00	63,00
941000	Sonstige Finanzaufweisung nach dem F									
Operative Gebarung										
2/941000+860000	Finanzaufweisungen lt. FAG § 28	2121	3121		134.078,00	134.000,00	78,00	134.078,00	134.000,00	78,00
2/941000+860100	Finanzaufweisungen lt.FAG § 25	2121	3121	15	45.685,00	45.700,00	-15,00	45.685,00	45.700,00	-15,00
SU 21 / 31	Summe Erträge / Einzahlungen operative Gebarung				179.763,00	179.700,00	63,00	179.763,00	179.700,00	63,00
SU 22 / 32	Summe Aufwendungen / Auszahlungen operative Gebarung				0,00	0,00	0,00	0,00	0,00	0,00
SA 0 / SA 1	(0) Nettoergebnis (21 - 22) / (1) Geldfluss operative Gebarung (31 – 32)				179.763,00	179.700,00	63,00	179.763,00	179.700,00	63,00
SU 23	Summe Haushaltsrücklagen				0,00	0,00	0,00	0,00	0,00	0,00
SA00	Nettoergebnis nach Zuw./Entn. Haushaltsrücklagen (Saldo 0 +/- SU23)				179.763,00	179.700,00	63,00			
Investive Gebarung										
SU 33	Summe Einzahlungen investive Gebarung							0,00	0,00	0,00
SU 34	Summe Auszahlungen investive Gebarung							0,00	0,00	0,00
SA2	Saldo (2) Geldfluss aus der Investiven Gebarung (33 – 34)							0,00	0,00	0,00
SA3	Saldo (3) Nettofinanzierungssaldo (Saldo 1 + Saldo 2)							179.763,00	179.700,00	63,00
Finanzierungstätigkeit										
SU 35	Summe Einzahlungen aus der Finanzierungstätigkeit							0,00	0,00	0,00
SU 36	Summe Auszahlungen aus der Finanzierungstätigkeit							0,00	0,00	0,00
SA4	Saldo (4) Geldfluss aus der Finanzierungstätigkeit (35 – 36)							0,00	0,00	0,00
SA5	Saldo (5) Geldfluss aus der voranschlagswirksamen Gebarung (Saldo 3 + Saldo 4)							179.763,00	179.700,00	63,00

	MVAG	MVAG	VCQU	Ergebnisrechnung			Finanzierungsrechnung		
				EH	FH	RA 2025	VA 2025	RA - VA	RA 2025
944	Zuschüsse nach dem Katastrophenfondsgesetz								
SA 0 / SA 1	(0) Nettoergebnis (21 - 22) / (1) Geldfluss operative Gebarung (31 – 32)			19.896,03	19.900,00	-3,97	19.896,03	19.900,00	-3,97
SA00	Nettoergebnis nach Zuw./Entn. Haushaltsrücklagen (Saldo 0 +/- SU23)			19.896,03	19.900,00	-3,97			
SA2	Saldo (2) Geldfluss aus der Investiven Gebarung (33 – 34)						0,00	0,00	0,00
SA3	Saldo (3) Nettofinanzierungssaldo (Saldo 1 + Saldo 2)						19.896,03	19.900,00	-3,97
SA4	Saldo (4) Geldfluss aus der Finanzierungstätigkeit (35 – 36)						0,00	0,00	0,00
SA5	Saldo (5) Geldfluss aus der voranschlagswirksamen Gebarung (Saldo 3 + Saldo 4)						19.896,03	19.900,00	-3,97
944000	Zuschüsse Katastrophenfondsgesetz								
Operative Gebarung									
2/944000+860000	Transfers von Bund, Bundesfonds und Bundeskammern	2121	3121	19.896,03	19.900,00	-3,97	19.896,03	19.900,00	-3,97
SU 21 / 31	Summe Erträge / Einzahlungen operative Gebarung			19.896,03	19.900,00	-3,97	19.896,03	19.900,00	-3,97
SU 22 / 32	Summe Aufwendungen / Auszahlungen operative Gebarung			0,00	0,00	0,00	0,00	0,00	0,00
SA 0 / SA 1	(0) Nettoergebnis (21 - 22) / (1) Geldfluss operative Gebarung (31 – 32)			19.896,03	19.900,00	-3,97	19.896,03	19.900,00	-3,97
SU 23	Summe Haushaltsrücklagen			0,00	0,00	0,00	0,00	0,00	0,00
SA00	Nettoergebnis nach Zuw./Entn. Haushaltsrücklagen (Saldo 0 +/- SU23)			19.896,03	19.900,00	-3,97			
Investive Gebarung									
SU 33	Summe Einzahlungen investive Gebarung						0,00	0,00	0,00
SU 34	Summe Auszahlungen investive Gebarung						0,00	0,00	0,00
SA2	Saldo (2) Geldfluss aus der Investiven Gebarung (33 – 34)						0,00	0,00	0,00
SA3	Saldo (3) Nettofinanzierungssaldo (Saldo 1 + Saldo 2)						19.896,03	19.900,00	-3,97
Finanzierungstätigkeit									
SU 35	Summe Einzahlungen aus der Finanzierungstätigkeit						0,00	0,00	0,00
SU 36	Summe Auszahlungen aus der Finanzierungstätigkeit						0,00	0,00	0,00
SA4	Saldo (4) Geldfluss aus der Finanzierungstätigkeit (35 – 36)						0,00	0,00	0,00
SA5	Saldo (5) Geldfluss aus der voranschlagswirksamen Gebarung (Saldo 3 + Saldo 4)						19.896,03	19.900,00	-3,97

	MVAG	MVAG	VCQU	Ergebnisrechnung			Finanzierungsrechnung			
				EH	FH		RA 2025	VA 2025	RA - VA	RA 2025
945	Sonstige Zuschüsse des Bundes									
SA 0 / SA 1										
	(0) Nettoergebnis (21 - 22) / (1) Geldfluss operative Gebarung (31 – 32)			297.712,85	290.700,00	7.012,85	248.384,96	290.700,00	-42.315,04	
SA00	Nettoergebnis nach Zuw./Entn. Haushaltsrücklagen (Saldo 0 +/- SU23)			297.712,85	290.700,00	7.012,85				
SA2	Saldo (2) Geldfluss aus der Investiven Gebarung (33 – 34)						0,00	0,00	0,00	
SA3	Saldo (3) Nettofinanzierungssaldo (Saldo 1 + Saldo 2)						248.384,96	290.700,00	-42.315,04	
SA4	Saldo (4) Geldfluss aus der Finanzierungstätigkeit (35 – 36)						0,00	0,00	0,00	
SA5	Saldo (5) Geldfluss aus der voranschlagswirksamen Gebarung (Saldo 3 + Saldo 4)						248.384,96	290.700,00	-42.315,04	
945000	Pflegefonds									
Operative Gebarung										
2/945000+860400	Transfers von Ländern, Landesfonds und Landesammern - Zuschuss Bundespflegefonds	2121	3121	15	297.712,85	290.700,00	7.012,85	248.384,96	290.700,00	-42.315,04
SU 21 / 31	Summe Erträge / Einzahlungen operative Gebarung				297.712,85	290.700,00	7.012,85	248.384,96	290.700,00	-42.315,04
SU 22 / 32	Summe Aufwendungen / Auszahlungen operative Gebarung				0,00	0,00	0,00	0,00	0,00	0,00
SA 0 / SA 1	(0) Nettoergebnis (21 - 22) / (1) Geldfluss operative Gebarung (31 – 32)				297.712,85	290.700,00	7.012,85	248.384,96	290.700,00	-42.315,04
SU 23	Summe Haushaltsrücklagen				0,00	0,00	0,00	0,00	0,00	0,00
SA00	Nettoergebnis nach Zuw./Entn. Haushaltsrücklagen (Saldo 0 +/- SU23)				297.712,85	290.700,00	7.012,85			
Investive Gebarung										
SU 33	Summe Einzahlungen investive Gebarung						0,00	0,00	0,00	0,00
SU 34	Summe Auszahlungen investive Gebarung						0,00	0,00	0,00	0,00
SA2	Saldo (2) Geldfluss aus der Investiven Gebarung (33 – 34)						0,00	0,00	0,00	0,00
SA3	Saldo (3) Nettofinanzierungssaldo (Saldo 1 + Saldo 2)						248.384,96	290.700,00	-42.315,04	
Finanzierungstätigkeit										
SU 35	Summe Einzahlungen aus der Finanzierungstätigkeit						0,00	0,00	0,00	0,00
SU 36	Summe Auszahlungen aus der Finanzierungstätigkeit						0,00	0,00	0,00	0,00
SA4	Saldo (4) Geldfluss aus der Finanzierungstätigkeit (35 – 36)						0,00	0,00	0,00	0,00
SA5	Saldo (5) Geldfluss aus der voranschlagswirksamen Gebarung (Saldo 3 + Saldo 4)						248.384,96	290.700,00	-42.315,04	

	MVAG EH	MVAG FH	VCQU	Ergebnisrechnung			Finanzierungsrechnung		
				RA 2025	VA 2025	RA - VA	RA 2025	VA 2025	RA - VA
95	Nicht aufteilbare Schulden								
SA 0 / SA 1			(0) Nettoergebnis (21 - 22) / (1) Geldfluss operative Gebarung (31 – 32)	0,00	0,00	0,00	0,00	0,00	0,00
SA00			Nettoergebnis nach Zuw./Entn. Haushaltsrücklagen (Saldo 0 +/- SU23)	0,00	0,00	0,00			
SA2			Saldo (2) Geldfluss aus der Investiven Gebarung (33 – 34)				0,00	0,00	0,00
SA3			Saldo (3) Nettofinanzierungssaldo (Saldo 1 + Saldo 2)				0,00	0,00	0,00
SA4			Saldo (4) Geldfluss aus der Finanzierungstätigkeit (35 – 36)				92.409,96	92.400,00	9,96
SA5			Saldo (5) Geldfluss aus der voranschlagswirksamen Gebarung (Saldo 3 + Saldo 4)				92.409,96	92.400,00	9,96
951	Aufgenommene Anleihen und Schuldendienst								
SA 0 / SA 1			(0) Nettoergebnis (21 - 22) / (1) Geldfluss operative Gebarung (31 – 32)	0,00	0,00	0,00	0,00	0,00	0,00
SA00			Nettoergebnis nach Zuw./Entn. Haushaltsrücklagen (Saldo 0 +/- SU23)	0,00	0,00	0,00			
SA2			Saldo (2) Geldfluss aus der Investiven Gebarung (33 – 34)				0,00	0,00	0,00
SA3			Saldo (3) Nettofinanzierungssaldo (Saldo 1 + Saldo 2)				0,00	0,00	0,00
SA4			Saldo (4) Geldfluss aus der Finanzierungstätigkeit (35 – 36)				92.409,96	92.400,00	9,96
SA5			Saldo (5) Geldfluss aus der voranschlagswirksamen Gebarung (Saldo 3 + Saldo 4)				92.409,96	92.400,00	9,96
951000	Aufgenommene Anleihen und Schuldendienst								
Operative Gebarung									
SU 21 / 31			Summe Erträge / Einzahlungen operative Gebarung	0,00	0,00	0,00	0,00	0,00	0,00
SU 22 / 32			Summe Aufwendungen / Auszahlungen operative Gebarung	0,00	0,00	0,00	0,00	0,00	0,00
SA 0 / SA 1			(0) Nettoergebnis (21 - 22) / (1) Geldfluss operative Gebarung (31 – 32)	0,00	0,00	0,00	0,00	0,00	0,00
SU 23			Summe Haushaltsrücklagen	0,00	0,00	0,00	0,00	0,00	0,00
SA00			Nettoergebnis nach Zuw./Entn. Haushaltsrücklagen (Saldo 0 +/- SU23)	0,00	0,00	0,00			
Investive Gebarung									
SU 33			Summe Einzahlungen investive Gebarung				0,00	0,00	0,00
SU 34			Summe Auszahlungen investive Gebarung				0,00	0,00	0,00
SA2			Saldo (2) Geldfluss aus der Investiven Gebarung (33 – 34)				0,00	0,00	0,00
SA3			Saldo (3) Nettofinanzierungssaldo (Saldo 1 + Saldo 2)				0,00	0,00	0,00
Finanzierungstätigkeit									
2/951000+336000			Inneres Darlehen Umlagenford. Land 2025 (Verbindlichkeit)	0,00	0,00	0,00	92.409,96	92.400,00	9,96
SU 35			Summe Einzahlungen aus der Finanzierungstätigkeit				92.409,96	92.400,00	9,96
SU 36			Summe Auszahlungen aus der Finanzierungstätigkeit				0,00	0,00	0,00
SA4			Saldo (4) Geldfluss aus der Finanzierungstätigkeit (35 – 36)				92.409,96	92.400,00	9,96
SA5			Saldo (5) Geldfluss aus der voranschlagswirksamen Gebarung (Saldo 3 + Saldo 4)				92.409,96	92.400,00	9,96

	MVAG EH	MVAG FH	VCQU	Ergebnisrechnung			Finanzierungsrechnung		
				RA 2025	VA 2025	RA - VA	RA 2025	VA 2025	RA - VA
98	Haushaltsausgleich								
SA 0 / SA 1	(0) Nettoergebnis (21 - 22) / (1) Geldfluss operative Gebarung (31 – 32)			-407.701,39	-609.900,00	202.198,61	0,00	0,00	0,00
SA00	Nettoergebnis nach Zuw./Entn. Haushaltsrücklagen (Saldo 0 +/- SU23)			-407.701,39	-609.900,00	202.198,61			
SA2	Saldo (2) Geldfluss aus der Investiven Gebarung (33 – 34)						0,00	0,00	0,00
SA3	Saldo (3) Nettofinanzierungssaldo (Saldo 1 + Saldo 2)						0,00	0,00	0,00
SA4	Saldo (4) Geldfluss aus der Finanzierungstätigkeit (35 – 36)						0,00	0,00	0,00
SA5	Saldo (5) Geldfluss aus der voranschlagswirksamen Gebarung (Saldo 3 + Saldo 4)						0,00	0,00	0,00
980	Verrechnung zwischen operativer Gebarung und Projekten								
SA 0 / SA 1	(0) Nettoergebnis (21 - 22) / (1) Geldfluss operative Gebarung (31 – 32)			-407.701,39	-609.900,00	202.198,61	0,00	0,00	0,00
SA00	Nettoergebnis nach Zuw./Entn. Haushaltsrücklagen (Saldo 0 +/- SU23)			-407.701,39	-609.900,00	202.198,61			
SA2	Saldo (2) Geldfluss aus der Investiven Gebarung (33 – 34)						0,00	0,00	0,00
SA3	Saldo (3) Nettofinanzierungssaldo (Saldo 1 + Saldo 2)						0,00	0,00	0,00
SA4	Saldo (4) Geldfluss aus der Finanzierungstätigkeit (35 – 36)						0,00	0,00	0,00
SA5	Saldo (5) Geldfluss aus der voranschlagswirksamen Gebarung (Saldo 3 + Saldo 4)						0,00	0,00	0,00
980000	Verrechnung zwischen operativer Gebarung und Projekten								
Operative Gebarung									
SU 21 / 31	Summe Erträge / Einzahlungen operative Gebarung			0,00	0,00	0,00	0,00	0,00	0,00
1/980000-799000	Zuweisungen an Verrechnungsrücklagen 2225 zwischen operativer Gebarung und Projekten			407.701,39	609.900,00	-202.198,61	0,00	0,00	0,00
SU 22 / 32	Summe Aufwendungen / Auszahlungen operative Gebarung			407.701,39	609.900,00	-202.198,61	0,00	0,00	0,00
SA 0 / SA 1	(0) Nettoergebnis (21 - 22) / (1) Geldfluss operative Gebarung (31 – 32)			-407.701,39	-609.900,00	202.198,61	0,00	0,00	0,00
SU 23	Summe Haushaltsrücklagen			0,00	0,00	0,00	0,00	0,00	0,00
SA00	Nettoergebnis nach Zuw./Entn. Haushaltsrücklagen (Saldo 0 +/- SU23)			-407.701,39	-609.900,00	202.198,61			
Investive Gebarung									
SU 33	Summe Einzahlungen investive Gebarung						0,00	0,00	0,00
SU 34	Summe Auszahlungen investive Gebarung						0,00	0,00	0,00
SA2	Saldo (2) Geldfluss aus der Investiven Gebarung (33 – 34)						0,00	0,00	0,00
SA3	Saldo (3) Nettofinanzierungssaldo (Saldo 1 + Saldo 2)						0,00	0,00	0,00
Finanzierungstätigkeit									
SU 35	Summe Einzahlungen aus der Finanzierungstätigkeit						0,00	0,00	0,00
SU 36	Summe Auszahlungen aus der Finanzierungstätigkeit						0,00	0,00	0,00
SA4	Saldo (4) Geldfluss aus der Finanzierungstätigkeit (35 – 36)						0,00	0,00	0,00
SA5	Saldo (5) Geldfluss aus der voranschlagswirksamen Gebarung (Saldo 3 + Saldo 4)						0,00	0,00	0,00

Darstellung Ergebnishaushalt § 1 Abs. 2 (Anlage 1e)

Mittelverwendungs- und aufbringungsgruppen	Gesamthaushalt	Wirtschaftliche Unternehmung	Summe für die Gebietskörperschaft
Erträge	18.906.128,04		18.906.128,04
Personalaufwand	1.904.748,24		1.904.748,24
Sach-, Transfer-, Finanzaufwand	15.666.220,16		15.666.220,16
Nettoergebnis	1.335.159,64		1.335.159,64
Entnahme von Haushaltsrücklagen	523.244,80		523.244,80
Zuweisung an Haushaltsrücklagen	306.566,44		306.566,44
Gewinnvortrag			
Nettoergebnis nach Zuweisung und Entnahmen von Haushaltsrücklagen	1.551.838,00		1.551.838,00

Querschnitt (Anlage 5b)

RQS-Pos.	Zuordnung MVAG bzw. VHH-Code	Bezeichnung	Anmerkungen	Gesamt-Haushalt	Haushalt ohne Quasi-KG	Quasi-KG ²
Mittelaufbringung (Erträge bzw. Einzahlungen und erhaltene Kapitaltransfers)						
10	3111	Einzahlungen aus eigenen Abgaben		6.440.698,56	6.440.698,56	0,00
11	2112	Erträge aus Ertragsanteilen		5.231.049,93	5.231.049,93	0,00
12	2113, 2114, 2115	Erträge aus Gebühren, Leistungen, Besitz und wirtschaftlicher Tätigkeit		3.237.202,67	1.622.230,79	1.614.971,88
13	2116	Erträge aus Veräußerungen und sonstige Erträge	ohne Gruppe (Konto) 806, 807, 899	945.502,02	927.547,62	17.954,40
14	2117	Nicht finanzierungswirksame operative Erträge	ohne Gruppe (Konto) 817, 819, 891	205.600,00	149.000,00	56.600,00
15	212x	Erträge aus Transfers	ohne Gruppe (Konto) 813	1.661.236,79	1.585.890,14	75.346,65
16	213x	Finanzerträge	ohne Gruppe (Konto) 818, 821, 825, 826	24.507,71	17.193,38	7.314,33
17	131x	Erhaltene Kapitaltransfers (VHH Zugang)		777.196,46	589.172,59	188.023,87
19	Summe 1 (Mittelaufbringung bereinigt)³			18.522.994,14	16.562.783,01	1.960.211,13
Mittelverwendung (Aufwendungen)						
20	2211, 2212, 2213	Finanzierungswirksamer Personalaufwand		1.876.348,24	1.876.348,24	0,00
21	2221 - 2225	Finanzierungswirksamer Sachaufwand	ohne Gruppe (Konto) 799	5.475.258,03	4.230.276,58	1.244.981,45
22	2226	Verluste aus dem Abgang von Anlagevermögen, Rückstellungen für ausstehende Rechnungen	nur Gruppe (Konto) 683, 688	207.918,21	207.918,21	0,00
23	223x	Transferaufwand	ohne Gruppe (Konto) 696, 761	7.708.040,26	7.708.040,26	0,00
24	224x	Finanzaufwand	ohne Gruppe (Konto) 652, 654, 682, 694, 697, 699	72.338,65	48.110,77	24.227,88
29	Summe 2 (Mittelverwendung bereinigt)³			15.339.903,39	14.070.694,06	1.269.209,33
Vermögensbildung (Sachanlagevermögen), inkl. Vorräte						
30	1010, 102x	Immaterielle Vermögenswerte und Sachanlagen (VHH Zugang) ⁴	ohne Gruppe (Konto) 090-098, 280	4.032.188,58	3.430.261,99	601.926,59
31	1010, 102x	Immaterielle Vermögenswerte und Sachanlagen (VHH Abgang) ⁴	ohne Gruppe (Konto) 090-098, 280; Abgang mit Minus erfassen	-1.538.605,13	-1.152.301,04	-386.304,09
32	1141	Vorräte (Saldo) (VHH Zugang - Abgang)		-21.800,00	-21.800,00	0,00
39	Summe 3 (Vermögensbildung bereinigt)³			2.471.783,45	2.256.160,95	215.622,50
49	Saldo = Summe 1 - Summe 2 - Summe 3			711.307,30	235.928,00	475.379,30

RQS-Pos.	Zuordnung MVAG bzw. VHH-Code	Bezeichnung	Anmerkungen	Gesamt-Haushalt	Haushalt ohne Quasi-KG	Quasi-KG ²
Überrechnung Quasi-Kapitalgesellschaften (Quasi-KG) gemäß ESVG						
50	2301, 2116	Entnahmen von Haushaltsrücklagen	nur Gruppe (Konto) 893, 894, 895, 899	n.a.	n.a.	282.059,10
51	2401, 2225	Zuweisungen an Haushaltsrücklagen	nur Gruppe (Konto) 793, 794, 795, 799	n.a.	n.a.	-488.625,54
52	332x	Einzahlungen aus der Rückzahlung von Darlehen sowie gewährten Vorschüssen	ohne Gruppe (Konto) 280-282	n.a.	n.a.	0,00
53	342x	Auszahlungen aus der Gewährung von Darlehen sowie gewährten Vorschüssen	ohne Gruppe (Konto) 280-282	n.a.	n.a.	-100.000,00
54	351x	Einzahlungen aus der Aufnahme von Finanzschulden		n.a.	n.a.	450.000,00
55	361x	Auszahlungen aus der Tilgung von Finanzschulden		n.a.	n.a.	-167.279,53
56	333x	Erhaltene Kapitaltransfers (Einzahlungen)		n.a.	n.a.	241.863,43
57	131x	Erhaltene Kapitaltransfers (VHH Zugang)		n.a.	n.a.	-188.023,87

59	Überrechnung Quasi-KG Summe aus Position 49 (Quasi-KG) und Position 50 bis 57 (Quasi-KG)			n.a.	n.a.	505.372,89
60	Finanzierungssaldo („vorläufiges Maastricht-Ergebnis“) ¹ Summe aus Position 49 (Haushalt ohne Quasi-KG) und Position 59 (Quasi-KG)			n.a.	741.300,89	n.a.
61	Erläuterungen der Gebietskörperschaft (optional)					

1) Der Finanzierungssaldo gemäß Pos. 60 kann vom Beitrag der Gemeinde zum Maastricht-Saldo abweichen. Entsprechend den Bestimmungen des Artikel 14 Abs. 2 lit. b Z. 1 iVm Artikel 15 Abs. 1 Österreichischer Stabilitätspakt sind die Daten der Gemeinden (außer Wien) zusammengefasst durch das Land an Statistik Austria zu melden, das ausgewiesene Einzelergebnis der Gemeinde hat nur bedingte Aussagekraft für das Gesamtergebnis der Haushaltskoordinierung.

2) Quasi-Kapitalgesellschaften außerhalb des Sektors Staat gemäß ESVG (Ansatz 85-86).

3) Mittelaufbringung und -verwendung sowie Vermögensbildung bereinigt näherungsweise im Sinne der Einnahmen und Ausgaben gemäß ESVG.

4) VHH Zugang/Abgang der Vermögensrechnung gemäß Anlage 6g - Anlagenspiegel

Nachweis über Transferzahlungen (Anlage 6a)

Haushaltskonto	Bezeichnung Ansatz	Bezeichnung Post	Summe Einzahlungen	Summe Auszahlungen
Transferzahlungen von/an Bund, Bundesfonds, Bundeskammern				
Gesamtsumme Transferzahlungen von/an Bund, Bundesfonds, Bundeskammern			6.018.015,69	0,00
Summe Kapitaltransfers			292.987,10	0,00
Summe Transfers			5.725.028,59	0,00
2/010000+860000	Zentralamt	Laufende Transferzahlungen	7.800,00	
2/240000+860500	Kindergarten 1 u. 2	Transfers von Bund, Bundesfonds und Bundeskammern	8.256,16	
2/522010+300001	E - Ladeinfrastruktur	KPC Förderung - E-Ladestationen - Kapitaltransfers von Bund	2.000,00	
2/690010+860010	Mobilitätskonzept	Transfers von Bund, Bundesfonds und Bundeskammern	18.239,00	
2/831000+860000	Freizeitanlage	Lfd. Transferzahlg. von Bund/Bundesfonds	4.182,03	
2/831010+860000	FZA - Kunsteisanlage	Lfd. Transferzahlg. von Bund/Bundesfonds	3.900,00	
2/850000+300000	Wasserversorgung	Kapitaltransfers von Bund, Bundesfonds und Bundeskammern	29.213,10	
2/925000+859000	Ertragsanteile an Gem. Bundesabgabe	Ertragsanteile ohne Spielbankabgabe	5.231.049,93	
2/941000+860000	Sonstige Finanzaufweisung nach dem F	Finanzaufweisungen lt. FAG § 28	134.078,00	
2/941000+860100	Sonstige Finanzaufweisung nach dem F	Finanzaufweisungen lt. FAG § 25	45.685,00	
2/944000+860000	Zuschüsse Katastrophenfondsgesetz	Transfers von Bund, Bundesfonds und Bundeskammern	19.896,03	
2/945000+860400	Pflegefonds	Transfers von Ländern, Landesfonds und Landeskammern - Zuschuss Bundespflegefonds	248.384,96	
6/240500+300200	Neubau Kindergarten Krumfelden	Zukunftsfond - Kapitaltransfers von Bund	129.943,00	
6/616000+860000	Radwegenetz	Transfers von Bund, Bundesfonds und Bundeskammern	3.557,48	
6/870001+300742	Großspeicher - Energiegemeinschaften - Photovoltaik	KIG - Mittel, Kapitaltransfers von Bund, Bundesfonds und Bundeskammern	131.831,00	

Haushaltskonto	Bezeichnung Ansatz	Bezeichnung Post	Summe Einzahlungen	Summe Auszahlungen
Transferzahlungen von/an Länder, Landesfonds, Landeskammern				
Gesamtsumme Transferzahlungen von/an Länder, Landesfonds, Landeskammern			1.056.110,34	4.568.269,21
Summe Kapitaltransfers			173.000,00	7.500,00
Summe Transfers			883.110,34	4.560.769,21
2/163000+861000	Freiwillige Feuerwehr	Transfers von Ländern, Landesfonds und Landeskammern	22.981,60	
2/180000+861100	Zivilschutz	Transfers von Ländern, Landesfonds und Landeskammern	10.000,00	
2/240000+861000	Kindergarten 1 u. 2	Kindergartenförderung	246.576,00	
2/240200+861000	Kindertagesbetreuungsstätte Wellenspiel III	Lfd.Transferzahlg.v.Länd ern/Landesfonds	56.580,12	
2/240200+861500	Kindertagesbetreuungsstätte Wellenspiel III	Kärntner Kindergartenstipendium - Elternersatzbeitrag	40.044,53	
2/250000+861000	Horte für Schülerinnen und Schüler	Transfers von Ländern, Landesfonds und Landeskammern	18.000,00	
2/262000+301001	Sportplatz Treibach	Kapitaltransfers von Ländern (Kassengebäude)	20.000,00	
2/269900+861000	Sonst. Sport-Maßnahmen	Transfers von Ländern, Landesfonds und Landeskammern	3.500,00	
2/289000+861000	Forschungsprojekt "Rurasmus"	Transfers von Ländern, Landesfonds und Landeskammern	1.816,56	
2/381000+861000	Maßnahmen der Kulturpflege	Transfers von Ländern, Landesfonds und Landeskammern	1.180,00	
2/381000+861100	Maßnahmen der Kulturpflege	BZ im Rahmen	1.000,00	
2/411000+861400	Maßnahmen der Allgem. Sozialhilfe	Transfers von Ländern, Landesfonds und Landeskammern	8.539,21	
2/411000+861800	Maßnahmen der Allgem. Sozialhilfe	Transfers von Ländern, Landesfonds und Landeskammern	71.539,76	
2/520000+861000	Natur-u.Landschaftsschutz	Transfers von Ländern, Landesfonds und Landeskammern	2.000,00	
2/560000+861800	Krankenanstalten- Betriebsabgangsde	Transfers von Ländern, Landesfonds und Landeskammern	35.352,56	
2/612000+861100	Gemeindestraßen	Transfers von Ländern - Bedarfszuweisungsmittel im Rahmen für operative Gebarung	50.500,00	
2/840000+861100	Grundbesitz	Transfers von Ländern, Landesfonds und Landeskammern	82.000,00	
2/940000+861100	Bedarfszuweisungen	Transfers von Ländern - Bedarfszuweisungsmittel im Rahmen für operative Gebarung	231.500,00	
6/240500+301200	Neubau Kindergarten Krumfelden	Kapitaltransfers von Ländern, Landesfonds und Landeskammern	153.000,00	
1/210000-751600	Allgemeinbild.Pflichtsch.	Transfers an Länder, Landesfonds und Landeskammern		8.028,00
1/213000-751000	Sonderpädagogisches Zentrum	Lfd.Transferzahlg.an Län der/Landesfonds		21.946,90
1/220000-751500	Berufsbildende Pflichtschulen	Transfers an Länder, Landesfonds und Landeskammern		187.265,35
1/249000-751900	Kinderbetreuungseinrichtungen	Transfers an Länder, Landesfonds und Landeskammern		234.340,62
1/411000-751600	Maßnahmen der Allgem. Sozialhilfe	Transfers an Länder, Landesfonds und Landeskammern		2.421.760,64
1/510000-751000	Medizinische Bereichsversorgung	Lfd.Transferzahlg.an Länder/Landesf		13.181,86
1/530000-751140	Rettungsdienste	Transfers an Länder, Landesfonds und Landeskammern		63.101,21
1/560000-751120	Krankenanstalten- Betriebsabgangsde	Transfers an Länder, Landesfonds und Landeskammern		991.366,00
1/612000-771000	Gemeindestraßen	Kapitaltransfers an Länder, Landesfonds und Landeskammern		7.500,00
1/930000-751130	Landesumlage, -abgaben	Transfers an Länder, Landesfonds und Landeskammern		619.778,63

Haushaltskonto	Bezeichnung Ansatz	Bezeichnung Post	Summe Einzahlungen	Summe Auszahlungen
Transferzahlungen von/an Gemeinden, Gemeindeverbände, Gemeindefonds				
Gesamtsumme Transferzahlungen von/an Gemeinden, Gemeindeverbände, Gemeindefonds			66.194,64	822.271,70
Summe Kapitaltransfers			0,00	0,00
Summe Transfers			66.194,64	822.271,70
2/852100+862000	Altstoffsammelzentrum	Interkommunale Beitragleistung	66.194,64	
1/000000-752400	Gewählte Gemeindeorgane	Beitrag Pensionsfonds Bürgermeister		24.405,33
1/080000-752500	Pensionen	Transfers an Gemeinden, Gemeindeverbände (ohne marktbestimmte Tätigkeit) und Gemeindefonds		337.903,80
1/210000-752200	Allgemeinbild.Pflichtsch.	Transfers an Gemeinden, Gemeindeverbände (ohne marktbestimmte Tätigkeit) und Gemeindefonds		405.400,00
1/411000-752300	Maßnahmen der Allgem. Sozialhilfe	Transfers an Gemeinden, Gemeindeverbände (ohne marktbestimmte Tätigkeit) und Gemeindefonds		54.562,57
Transferzahlungen von/an Sozialversicherungsträger				
Gesamtsumme Transferzahlungen von/an Sozialversicherungsträger			5.000,00	0,00
Summe Kapitaltransfers			0,00	0,00
Summe Transfers			5.000,00	0,00
2/852100+863000	Altstoffsammelzentrum	Beitrag Problemmüll	5.000,00	
Transferzahlungen von/an sonst. Träger des öffentlichen Rechts				
Gesamtsumme Transferzahlungen von/an sonst. Träger des öffentlichen Rechts			4.152,01	246.137,20
Summe Kapitaltransfers			0,00	0,00
Summe Transfers			4.152,01	246.137,20
2/851000+863000	Abwasserbeseitigung	Btg. Kommunalkredit	4.152,01	
1/012000-754300	Hilfsamt - Verwaltungsgge	Transfers an sonstige Träger des öffentlichen Rechts		7.042,80
1/016000-754300	Elektronische Datenverarbeitung	Transfers an sonstige Träger des öffentlichen Rechts		2.287,76
1/091000-754200	Personalausbildung u. Personalforb	Transfers an sonstige Träger des öffentlichen Rechts		1.770,28
1/163000-754000	Freiwillige Feuerwehr	Zlg.Landesfeuerwehrverband		100,00
1/210000-754100	Allgemeinbild.Pflichtsch.	Btg. Kärntner Schulbaufonds		51.402,28
1/690000-754500	Verkehrsverbund	Transfers an sonstige Träger des öffentlichen Rechts		182.884,87
1/742000-754000	Land-u.Forstwirtschaft -	Lfd.Transferzahlg.an sonst.Träger d		649,21
Gesamtsumme			7.149.472,68	5.636.678,11

Nachweis über Haushaltsrücklagen und
Zahlungsmittelreserven (Anlage 6b)

Haushaltsrücklagen Nr.	Verwendungszweck	Ansatz	Rücklagenstand			Zahlungsmittelreserven			
			31.12.2024	Zuführungen	Entnahmen	31.12.2025	31.12.2024	31.12.2025	Konto-/Sparbuchnummer
8/9990934/00001	Wasserversorgung	850000	38.499,21	252,20	0,00	38.751,41	38.499,21	38.751,41	ZW RL1 294010
8/9990934/00002	Abwasserbeseitigung	851000	604.272,95	306.314,24	100.000,00	810.587,19	604.272,95	507.887,19	ZW RL2 294020
8/9990934/00003	Müllbeseitigung	852000	30,70	0,00	0,00	30,70	30,70	30,70	ZW RL3 294030
8/9990934/00004	Wirtschaftshof	820000	294,83	0,00	294,83	0,00	294,83	296,77	ZW RL4 294040
8/9990934/00007	Abfertigungsrücklage	912000	0,00	0,00	0,00	0,00	0,00	0,00	ZW RL7 294070
8/9990934/00009	Rücklage - Krumfelden vorzeitige Tilgung	840000	0,00	0,00	0,00	0,00	0,00	0,00	ZW RL9 294090
8/9990934/00011	Radwegenetz	912000	0,00	0,00	0,00	0,00	0,00	0,00	ZW RL11 294110
8/9990934/00014	Stadtmarketing - Rücklage	782000	0,00	0,00	0,00	0,00	0,00	0,00	ZW RL 14 294014
8/9990934/00015	Barrierefreiheit Fußgängerdurchlass - Rücklage	612000	0,00	0,00	0,00	0,00	0,00	0,00	ZW RL 15 294015
8/9990934/00016	Barrierefreiheit öffentliche Gebäude	029000	0,00	0,00	0,00	0,00	0,00	0,00	ZW RL 16 294016
8/9990934/00017	Feldrandkompostierung - Rücklage	852100	0,00	0,00	0,00	0,00	0,00	0,00	ZW RL 17 294017
8/9990934/00018	Auer v. Welsbach Park - Rücklage	363000	46.072,15	0,00	46.072,15	0,00	46.072,15	46.373,96	ZW RL 18 294018
8/9990934/00020	Rücklage - Toni Ackerl vorzeitige Tilgung	840000	0,00	0,00	0,00	0,00	0,00	0,00	ZW 20 294200
8/9990934/00021	Rücklage Toni Ackerl - Aufschließungskosten	840002	35.833,64	0,00	35.833,64	0,00	35.833,64	36.068,38	ZW 21 294210
8/9990934/00022	Rücklage Straßenbauoffensive 2021 - erhaltene Förderungen	612071	0,00	0,00	0,00	0,00	0,00	0,00	ZW 22 294220
8/9990934/00023	Rücklage Förderung Nerla	633000	34,18	0,00	34,18	0,00	34,18	34,18	ZW 23 294230
8/9990934/00024	Rücklage Infrastrukturkostenbeitrag	912000	341.010,00	0,00	341.010,00	0,00	341.010,00	343.243,90	ZW 24 294240
8/9990934/00025	Rücklage Straßenbau	612000	0,00	0,00	0,00	0,00	0,00	0,00	ZW 25 294250
Zweckgebundene Haushaltsrücklagen			1.066.047,66	306.566,44	523.244,80	849.369,30	1.066.047,66	972.686,49	

Haushaltsrücklagen			Rücklagenstand	Zuführungen	Entnahmen	Rücklagenstand	Zahlungsmittelreserven		
Nr.	Verwendungszweck	Ansatz	31.12.2024			31.12.2025	31.12.2024	31.12.2025	Konto-/Sparbuchnummer
8/9990935/00001	Allgemeine Haushaltsrücklage	912000	0,00	0,00	0,00	0,00	0,00	0,00	ZW RL12 295000
Allgemeine Haushaltsrücklagen			0,00	0,00	0,00	0,00	0,00	0,00	
Gesamtsummen			1.066.047,66	306.566,44	523.244,80	849.369,30	1.066.047,66	972.686,49	

Innere Darlehen (336)			Buchwert	Zugang	Tilgung	Buchwert	Gegebene Darlehen (288)		
Nr.	Verwendungszweck	Ansatz	31.12.2024			31.12.2025	31.12.2024	31.12.2025	Kontonummer
10589/1	Innere Darlehen von ABA an WVA 2023 von Rücklage 8/9990934/00002	850000	100.000,00	0,00	0,00	100.000,00	100.000,00	100.000,00	7/9990288/00001
10589/2	Innere Darlehen von ABA an WVA 2025 von Rücklage 8/9990934/00002	850000	0,00	67.300,00	0,00	67.300,00	0,00	100.000,00	7/9990288/00002
10589/2	Innere Darlehen von ABA an WVA 2025 von Rücklage 8/9990934/00002	850000	0,00	32.700,00	0,00	32.700,00			
10589/3	Innere Darlehen aus Umlagenforderungen Land 2025 von Rücklage 8/9990935/00002	612000	0,00	147.684,44	0,00	147.684,44	0,00	659.600,00	7/9990288/00003
10589/3	Innere Darlehen aus Umlagenforderungen Land 2025 von Rücklage 8/9990935/00002	612000	0,00	91.024,80	0,00	91.024,80			
10589/3	Innere Darlehen aus Umlagenforderungen Land 2025 von Rücklage 8/9990935/00002	612000	0,00	225.385,32	0,00	225.385,32			
10589/3	Innere Darlehen aus Umlagenforderungen Land 2025 von Rücklage 8/9990935/00002	870001	0,00	103.095,48	0,00	103.095,48			
10589/3	Innere Darlehen aus Umlagenforderungen Land 2025 von Rücklage 8/9990935/00002	951000	0,00	92.409,96	0,00	92.409,96			
Innere Darlehen			100.000,00	759.600,00	0,00	859.600,00	100.000,00	859.600,00	
Gesamtsummen			100.000,00	759.600,00	0,00	859.600,00	100.000,00	859.600,00	

Einzelnachweis über Finanzschulden und Schuldendienst
(Anlage 6c)

Darlehen Darlehensgeber Verwendung Aktenzahl	Ansatz	Staat	Laufzeit	Darlehenshöhe Gesamt	Buchwert 31.12.2024	Zugang	Tilgung	Zinsen	Summe Schulden- dienst	Schulden- dienst Ersätze	Kurs Gewinn/ -Verlust	Buchwert inkl. KG/KV 31.12.2025	Netto Schulden- dienst
		Währung/Zinssatz											
1. Darlehen für Investitionszwecke													
1.1. ... von Trägern des öffentlichen Rechts													
1.1.1. ... von Bund, Bundesfonds, Bundeskammern													
1.1.2. ... von Ländern, Landesfonds, Landesammern													
5499/44 Kärntner Regionalfonds Grundankäufe südlich der Freizeitanlage, 9 4300 2002 9 4300 2002	840000	AT	2017 - 2025	1.221.200,00	119.565,70	0,00	119.565,70	1.793,49	121.359,19	0,00	0,00	0,00	121.359,19
		EUR/1,000%											
		FIX verzinst											
5499/2023001 Kärntner Regionalfonds Hauptplatz Neugestaltung - Reg.Fondsdarlehen	612000	AT	2023 - 2028	250.000,00	250.000,00	0,00	49.877,27	529,17	50.406,44	0,00	0,00	200.122,73	50.406,44
		EUR/0,300%											
		FIX verzinst											
5499/2025001 Kärntner Regionalfonds Neubau Kindergarten Krumfelden	240500	AT	2025 - 2032	760.000,00	0,00	760.000,00	0,00	0,00	0,00	0,00	0,00	760.000,00	0,00
		EUR/1,000%											
		FIX verzinst											
1.1.3. ... von Gemeinden, Gemeindeverbänden, Gemeindefonds													
1.1.4. ... von Sozialversicherungsträgern													
1.1.5. ... von sonstigen Trägern des öffentlichen Rechts													
1.2. ... von Beteiligungen der Gebietskörperschaft (ohne Finanzunternehmungen)													
1.3. ... von Unternehmen (ohne Beteiligungen und ohne Finanzunternehmungen)													
1.4. ... von Finanzunternehmen													
1.4.1. ... von Finanzunternehmen im Inland													
3662/2000041 Austrian Anadi Bank AG ABA BA06, Erweiterung Eisenstraße 7 8987 5014	851000	AT	2005 - 2030	416.000,00	106.555,01	0,00	17.937,34	3.466,66	21.404,00	0,00	0,00	88.617,67	21.404,00
		EUR/0,600%											
		FIX verzinst											

Darlehen Darlehensgeber Verwendung Aktenzahl	Ansatz	Staat	Laufzeit	Darlehenshöhe Gesamt	Buchwert 31.12.2024	Zugang	Tilgung	Zinsen	Summe Schulden- dienst	Schulden- dienst Ersätze	Kurs Gewinn/ -Verlust	Buchwert inkl. KG/KV 31.12.2025	Netto Schulden- dienst
		Währung/Zinssatz											
3662/2000043 Austrian Anadi Bank AG WVA Meiselhof 007 8930 4017	850000	AT	2006 - 2030	57.800,00	19.519,72	0,00	2.941,70	761,79	3.703,49	0,00	0,00	16.578,02	3.703,49
			EUR/4,000% FIX verzinst										
3662/2000044 Austrian Anadi Bank AG ABA Meiselhof 007 8930 4017	851000	AT	2006 - 2030	70.700,00	23.857,40	0,00	3.595,41	931,10	4.526,51	0,00	0,00	20.261,99	4.526,51
			EUR/4,000% FIX verzinst										
6066/7 Bank Austria Creditanstalt Leasing Kanalsanierungen 10018 456 474	851000	AT	2017 - 2036	340.000,00	204.000,00	0,00	17.000,00	2.733,60	19.733,60	0,00	0,00	187.000,00	19.733,60
			Immobilienanl EUR/1,350% FIX verzinst										
6066/100 Bank Austria Creditanstalt Leasing Sanierung Undsdorferstraße - WVA 10012825633	850000	AT	2015 - 2026	280.000,00	43.212,24	0,00	43.212,24	429,74	43.641,98	0,00	0,00	0,00	43.641,98
			Immobilienanl EUR/1,310% FIX verzinst										
6066/101 Bank Austria Creditanstalt Leasing Sanierung Undsdorferstraße - ABA 10012825633	851000	AT	2015 - 2026	200.000,00	7.695,95	0,00	7.695,95	76,53	7.772,48	0,00	0,00	0,00	7.772,48
			Immobilienanl EUR/1,310% FIX verzinst										
6066/102 Bank Austria Creditanstalt Leasing Quellensanierungen 10021 546 337	850000	AT	2017 - 2038	500.000,00	345.138,89	0,00	23.771,29	6.155,31	29.926,60	0,00	0,00	321.367,60	29.926,60
			Immobilienanl EUR/1,790% FIX verzinst										
6066/103 Bank Austria Creditanstalt Leasing Neugestaltung Hauptplatz 10035 691 749	612000	AT	2022 - 2037	2.600.000,00	2.271.951,72	0,00	166.192,47	18.540,89	184.733,36	0,00	0,00	2.105.759,25	184.733,36
			Immobilienanl EUR/0,820% FIX verzinst										

Darlehen Darlehensgeber Verwendung Aktenzahl	Ansatz	Staat	Laufzeit	Darlehenshöhe Gesamt	Buchwert 31.12.2024	Zugang	Tilgung	Zinsen	Summe Schulden- dienst	Schulden- dienst Ersätze	Kurs Gewinn/ -Verlust	Buchwert inkl. KG/KV 31.12.2025	Netto Schulden- dienst
		Währung/Zinssatz											
8387/1 Raiffeisenbank Mittelkärnten eG Hauptplatz WVA 2005 7469	850000	AT	2019 - 2033	231.000,00	159.865,53	0,00	15.003,42	2.428,90	17.432,32	0,00	0,00	144.862,11	17.432,32
			EUR/1,625% FIX verzinst										
8387/2 Raiffeisenbank Mittelkärnten eG Hauptplatz ABA 2005 7469	851000	AT	2019 - 2033	112.000,00	77.531,60	0,00	7.276,36	1.177,97	8.454,33	0,00	0,00	70.255,24	8.454,33
			EUR/1,625% FIX verzinst										
8387/3 Raiffeisenbank Mittelkärnten eG Wulfenstraße WVA 2005 7469	850000	AT	2019 - 2033	75.000,00	51.899,89	0,00	4.870,82	788,53	5.659,35	0,00	0,00	47.029,07	5.659,35
			EUR/1,625% FIX verzinst										
8387/4 Raiffeisenbank Mittelkärnten eG Grundkauf Krumfelden Teil II	840001	AT	2022 - 2037	2.000.000,00	1.599.998,00	0,00	133.334,00	11.912,62	145.246,62	0,00	0,00	1.466.664,00	145.246,62
			EUR/0,750% FIX verzinst										
8716/1 Raiffeisenbank Mittelkärnten eG Darlehen - WVA Römerstraße 2575 2197	850000	AT	2025 - 2039	350.000,00	0,00	350.000,00	23.975,00	5.261,00	29.236,00	0,00	0,00	326.025,00	29.236,00
			EUR/3,000% FIX verzinst										
6000026/200005 Raika Althofen Grundankauf Krumfelden 2007 9422	840000	AT	2018 - 2025	1.900.000,00	62.783,51	0,00	62.783,51	0,00	62.783,51	0,00	0,00	0,00	62.783,51
			EUR/1,625% FIX verzinst										
1.4.2. ... von Finanzunternehmen im Ausland													
1.5. ... von Sonstigen													
Zwischensumme					5.343.575,16	1.110.000,00	699.032,48	56.987,30	756.019,78	0,00	0,00	5.754.542,68	756.019,78

2. Finanzschulden für den laufenden Aufwand**2.1. ... von Trägern des öffentlichen Rechts**

Darlehen	Ansatz	Staat	Laufzeit	Darlehenshöhe	Buchwert	Zugang	Tilgung	Zinsen	Summe	Schulden-	Kurs	Buchwert	Netto
Darlehensgeber				Gesamt	31.12.2024				Schulden-	dienst	Gewinn/	inkl. KG/KV	Schulden-
Verwendung		Währung/Zinssatz							dienst	Ersätze	-Verlust	31.12.2025	dienst
Aktenzahl													
2.1.1. ... von Bund, Bundesfonds, Bundeskammern													
2.1.2. ... von Ländern, Landesfonds, Landeskammern													
2.1.3. ... von Gemeinden, Gemeindeverbänden, Gemeindefonds													
2.1.4. ... von Sozialversicherungsträgern													
2.1.5. ... von sonstigen Trägern des öffentlichen Rechts													
2.2. ... von Beteiligungen der Gebietskörperschaft (ohne Finanzunternehmungen)													
2.3. ... von Unternehmen (ohne Beteiligungen und ohne Finanzunternehmungen)													
2.4. ... von Finanzunternehmen													
2.4.1. ... von Finanzunternehmen im Inland													
2.4.2. ... von Finanzunternehmen im Ausland													
2.5. ... von Sonstigen													
Zwischensumme					0,00	0,00	0,00	0,00	0,00	0,00	0,00	0,00	0,00
SUMME (1 und 2)					5.343.575,16	1.110.000,00	699.032,48	56.987,30	756.019,78	0,00	0,00	5.754.542,68	756.019,78
Davon ohne Quasi-KG *)					4.304.298,93	760.000,00	531.752,95	32.776,17	564.529,12	0,00	0,00	4.532.545,98	564.529,12
Davon Quasi-KG *)					1.039.276,23	350.000,00	167.279,53	24.211,13	191.490,66	0,00	0,00	1.221.996,70	191.490,66

*) Quasi-Kapitalgesellschaften außerhalb des Sektors Staat gemäß ESVG (Ansatz 85-86).

Nachweis über Innere Darlehen

Haushaltsrücklagen			Rücklagenstand			Rücklagenstand		
Nr.	Verwendungszweck		31.12.2024	Zuführungen	Entnahmen	31.12.2025		
Innere Darlehen (336)			Buchwert			Buchwert	Gegebene Darlehen (288)	
Nr.	Verwendungszweck	Ansatz	31.12.2024	Zugang	Tilgung	31.12.2025	31.12.2024	31.12.2025 Kontonummer
10589/1	Inneres Darlehen von ABA an WVA 2023 von Rücklage 8/9990934/00002	850000	100.000,00	0,00	0,00	100.000,00	100.000,00	100.000,00 7/9990288/00001
10589/2	Inneres Darlehen von ABA an WVA 2025 von Rücklage 8/9990934/00002	850000	0,00	67.300,00	0,00	67.300,00	0,00	100.000,00 7/9990288/00002
10589/2	Inneres Darlehen von ABA an WVA 2025 von Rücklage 8/9990934/00002	850000	0,00	32.700,00	0,00	32.700,00		
10589/3	Inneres Darlehen aus Umlagenforderungen Land 2025 von Rücklage 8/9990935/00002	612000	0,00	147.684,44	0,00	147.684,44	0,00	659.600,00 7/9990288/00003
10589/3	Inneres Darlehen aus Umlagenforderungen Land 2025 von Rücklage 8/9990935/00002	612000	0,00	91.024,80	0,00	91.024,80		
10589/3	Inneres Darlehen aus Umlagenforderungen Land 2025 von Rücklage 8/9990935/00002	612000	0,00	225.385,32	0,00	225.385,32		
10589/3	Inneres Darlehen aus Umlagenforderungen Land 2025 von Rücklage 8/9990935/00002	870001	0,00	103.095,48	0,00	103.095,48		
10589/3	Inneres Darlehen aus Umlagenforderungen Land 2025 von Rücklage 8/9990935/00002	951000	0,00	92.409,96	0,00	92.409,96		
Innere Darlehen			100.000,00	759.600,00	0,00	859.600,00	100.000,00	859.600,00
Gesamtsummen			100.000,00	759.600,00	0,00	859.600,00	100.000,00	859.600,00

Nachweis Innere Darlehen (Ktn)

Kontonummer Darlehensnr.	Verwendungszweck	Ansatz	Mittelherkunft	Datum Gemeinderats- Beschluss	Laufzeit		Jahre	Zinssatz
					Beginn	Ende		
10589	1 Inneres Darlehen von ABA an WVA 2023 850000 von Rücklage 8/9990934/00002		7/9990288/00001 (850000)		01.01.2024	31.12.2033		1,000%
10589	2 Inneres Darlehen von ABA an WVA 2025 850000 von Rücklage 8/9990934/00002		7/9990288/00002 (850000)		01.12.2025	31.12.2026		1,000%
10589	2 Inneres Darlehen von ABA an WVA 2025 850000 von Rücklage 8/9990934/00002		7/9990288/00002 (850000)		01.12.2025	31.12.2026		1,000%
10589	3 Inneres Darlehen aus Umlagenforderungen Land 2025 von Rücklage 8/9990935/00002	612000	7/9990288/00003 (612000)		01.01.2025	31.12.2026		0,000%
10589	3 Inneres Darlehen aus Umlagenforderungen Land 2025 von Rücklage 8/9990935/00002	612000	7/9990288/00003 (612000)		01.01.2025	31.12.2026		0,000%
10589	3 Inneres Darlehen aus Umlagenforderungen Land 2025 von Rücklage 8/9990935/00002	612000	7/9990288/00003 (612000)		01.01.2025	31.12.2026		0,000%
10589	3 Inneres Darlehen aus Umlagenforderungen Land 2025 von Rücklage 8/9990935/00002	870001	7/9990288/00003 (870001)		01.01.2025	31.12.2026		0,000%
10589	3 Inneres Darlehen aus Umlagenforderungen Land 2025 von Rücklage 8/9990935/00002	951000	7/9990288/00003 (951000)		01.01.2025	31.12.2026		0,000%

Summe

Kontonummer Darlehensnr.	ursprüngliche Darlehens- summe	Stand am 01.01.2025	Zugang	Tilgung	Zinsen	Stand am 31.12.2025
10589 1	100.000,00	100.000,00	0,00	0,00	0,00	100.000,00
	100.000,00	100.000,00	0,00	0,00	0,00	100.000,00
10589 2	67.300,00 100.000,00	0,00	67.300,00	0,00	0,00	67.300,00
10589 2	32.700,00 100.000,00	0,00	32.700,00	0,00	0,00	32.700,00
	100.000,00	0,00	100.000,00	0,00	0,00	100.000,00
10589 3	147.684,44 659.600,00	0,00	147.684,44	0,00	0,00	147.684,44
10589 3	91.024,80 659.600,00	0,00	91.024,80	0,00	0,00	91.024,80
10589 3	225.385,32 659.600,00	0,00	225.385,32	0,00	0,00	225.385,32
10589 3	103.095,48 659.600,00	0,00	103.095,48	0,00	0,00	103.095,48
10589 3	92.409,96 659.600,00	0,00	92.409,96	0,00	0,00	92.409,96
	659.600,00	0,00	659.600,00	0,00	0,00	659.600,00
	859.600,00	100.000,00	759.600,00	0,00	0,00	859.600,00

Einzelnachweis über Finanzschulden gemäß § 32 Abs. 3
(Anlage 6d)

Darlehen	Ansatz	Staat	Laufzeit	Darlehenshöhe	Buchwert	Zugang	Tilgung	Zinsen	Summe	Schulden-	Kurs	Buchwert	Netto
Darlehensgeber				Gesamt	31.12.2024				Schulden-	dienst	Gewinn/	inkl. KG/KV	Schulden-
Verwendung		Währung/Zinssatz							dienst	Ersätze	-Verlust	31.12.2025	dienst
Aktenzahl													
Summe					0,00	0,00	0,00	0,00	0,00	0,00	0,00	0,00	0,00

Nachweis über haushaltsinterne Vergütungen (Anlage 6f)

Gruppenebene		Erträge	Aufwendungen
0	Vertretungskörper und allgemeine Verwaltung	47.400,00	7.079,38
1	Öffentliche Ordnung und Sicherheit	0,00	1.249,61
2	Unterricht, Erziehung, Sport und Wissenschaft	0,00	19.353,77
3	Kunst, Kultur und Kultus	0,00	164.529,64
4	Soziale Wohlfahrt und Wohnbauförderung	0,00	1.831,33
5	Gesundheit	0,00	15.178,74
6	Straßen- und Wasserbau, Verkehr	0,00	54.785,19
7	Wirtschaftsförderung	0,00	13.508,73
8	Dienstleistungen	487.070,22	256.953,83
9	Finanzwirtschaft	0,00	0,00
Summe		534.470,22	534.470,22
Nicht voranschlagswirksame Gebarung		Mittelaufbringung	Mittelverwendung
270	Finanzamt Vorsteuerbeträge (nicht voranschlagswirksame Gebarung)	0,00	0,00
360	Umsatzsteuer (nicht voranschlagswirksame Gebarung)	0,00	0,00
Summe		0,00	0,00

Anlagenspiegel nach Ansatz (Anlage 6g)

MVAG	Ansatz	Bezeichnung	Anschaffungskosten kum. 31.12.2024	kumulierte Abschreibung	Buchwert 31.12.2024	Zugänge/ + Umbuchungen	Abgänge/ -	Wertaufholung+/ Wertminderung-	Abschreibung	Buchwert 31.12.2025
1010	Immaterielle Vermögenswerte		481.082,96	309.286,28	171.796,68	3.817,44	0,00	-1.615,72	17.848,59	156.149,81
	010000	Zentralamt	12.890,03	8.559,03	4.331,00	0,00	0,00	0,00	1.289,00	3.042,00
	240200	Kindertagesbetreuungsstätte Wellenspiel III	0,00	0,00	0,00	3.363,03	0,00	0,00	84,08	3.278,95
	363000	Altstadterhaltung u. Ortsbildpflege	13.415,62	2.012,34	11.403,28	0,00	0,00	0,00	1.341,56	10.061,72
	522010	E - Ladeinfrastruktur	55.966,79	1.488,51	54.478,28	-2.243,23	0,00	-1.032,50	2.717,65	48.484,90
	815000	Park- und Gartenanlagen	19.996,14	1.499,71	18.496,43	0,00	0,00	-583,22	999,81	16.913,40
	815003	Kleingartenanlage Krasta	23.142,43	2.708,29	20.434,14	0,00	0,00	0,00	1.157,12	19.277,02
	816000	Öffentliche Beleuchtung	0,00	0,00	0,00	2.697,64	0,00	0,00	134,88	2.562,76
	850000	Wasserversorgung	144.876,62	84.360,58	60.516,04	0,00	0,00	0,00	9.990,90	50.525,14
	851000	Abwasserbeseitigung	210.795,33	208.657,82	2.137,51	0,00	0,00	0,00	133,59	2.003,92
1021	Grundstücke, Grundstückseinrichtungen und Infrastruktur		31.004.809,90	7.328.736,83	23.676.073,07	1.450.513,30	403.471,16	-26.134,53	754.781,18	23.942.199,50
	180000	Zivilschutz	2.400,00	60,00	2.340,00	0,00	0,00	0,00	120,00	2.220,00
	222000	Berufsbildende höhere Schulen	512.996,24	0,00	512.996,24	0,00	0,00	0,00	0,00	512.996,24
	240000	Kindergarten 1 u. 2	228.140,64	27.934,93	200.205,71	0,00	0,00	0,00	4.086,49	196.119,22
	240200	Kindertagesbetreuungsstätte Wellenspiel III	49.489,47	33.249,74	16.239,73	0,00	0,00	0,00	4.709,95	11.529,78
	240500	Neubau Kindergarten Krumfelden	0,00	0,00	0,00	27.510,83	0,00	0,00	1.154,00	26.356,83
	262000	Sportplatz Treibach	572.282,47	130.889,87	441.392,60	0,00	0,00	0,00	5.988,21	435.404,39
	363000	Altstadterhaltung u. Ortsbildpflege	50.963,63	7.679,02	43.284,61	0,00	0,00	0,00	2.918,74	40.365,87
	520000	Natur-u.Landschaftsschutz	0,00	0,00	0,00	16.908,39	0,00	0,00	1.690,84	15.217,55
	522010	E - Ladeinfrastruktur	60.321,20	3.016,06	57.305,14	18.378,24	0,00	0,00	7.869,95	67.813,43
	612000	Gemeindestraßen	16.452.088,92	6.365.570,54	10.086.518,38	1.170.508,16	187.458,31	0,00	481.944,37	10.587.623,86
	616000	Radwegenetz	745.298,30	49.039,93	696.258,37	55.293,00	0,00	0,00	21.108,09	730.443,28
	633000	Unterhaltung von Fließgewässern	0,00	0,00	0,00	9.100,00	0,00	0,00	0,00	9.100,00
	640000	Verkehrsangelegenheiten	69.190,56	-11.438,29	80.628,85	0,00	0,00	-2.783,20	10.179,10	67.666,55
	690000	Verkehrsverbund	3.952,08	1.712,56	2.239,52	0,00	0,00	0,00	263,47	1.976,05
	710000	Land- und forstwirtschaftlicher Weg	48.187,75	7.133,25	41.054,50	0,00	0,00	0,00	4.829,94	36.224,56
	770100	Fremdenverkehr Promenaden-,Wanderwe	34.546,64	2.015,44	32.531,20	9.592,00	0,00	0,00	2.143,10	39.980,10
	771000	Maßnahmen z. Förderung des Fremdenv	12.790,93	1.279,09	11.511,84	0,00	0,00	0,00	852,73	10.659,11
	815000	Park- und Gartenanlagen	546.343,46	17.327,45	529.016,01	1.158,43	0,00	0,00	11.558,25	518.616,19
	815002	Parkanlage - Hauptplatz Ost	1.766.132,87	31.794,49	1.734.338,38	127.504,44	0,00	-50.271,09	55.506,18	1.756.065,55
	815003	Kleingartenanlage Krasta	90.498,09	9.062,98	81.435,11	0,00	0,00	0,00	4.555,50	76.879,61
	815200	Kinderspielplätze	375.848,35	137.318,75	238.529,60	0,00	0,00	0,00	27.466,74	211.062,86
	816000	Öffentliche Beleuchtung	1.522.890,35	422.637,54	1.100.252,81	6.401,58	0,00	0,00	100.188,80	1.006.465,59
	817000	Friedhof (einschl.Leichenhalle)	169.979,15	344,40	169.634,75	0,00	0,00	0,00	229,60	169.405,15
	831000	Freizeitanlage	621.392,07	86.709,80	534.682,27	0,00	0,00	0,00	2.003,24	532.679,03
	839000	Parkplätze als Gemeindevorrichtung	157.879,56	0,00	157.879,56	0,00	0,00	0,00	0,00	157.879,56
	840000	Grundbesitz	3.313.430,28	0,00	3.313.430,28	8.158,23	16.316,46	0,00	0,00	3.305.272,05
	840001	Grundbesitz Krumfelden	2.112.257,71	0,00	2.112.257,71	0,00	199.696,39	26.919,76	0,00	1.939.481,08
	842000	Waldbesitz I	381.458,26	0,00	381.458,26	0,00	0,00	0,00	0,00	381.458,26

MVAG	Ansatz	Bezeichnung	Anschaffungskosten kum. 31.12.2024	kumulierte Abschreibung	Buchwert 31.12.2024	Zugänge/ + Umbuchungen	Abgänge/ -	Wertaufholung+/ Wertminderung-	Abschreibung	Buchwert 31.12.2025
	846000	Wohn- und Geschäftsgebäude (sowiet nicht b	1.043.771,12	0,00	1.043.771,12	0,00	0,00	0,00	0,00	1.043.771,12
	849000	Sonstige Liegenschaften	2.348,40	0,00	2.348,40	0,00	0,00	0,00	0,00	2.348,40
	850000	Wasserversorgung	26.892,40	5.399,28	21.493,12	0,00	0,00	0,00	1.344,62	20.148,50
	870000	Energiegemeinschaften und Photovoltaik	31.039,00	0,00	31.039,00	0,00	0,00	0,00	2.069,27	28.969,73
1022	Gebäude und Bauten		4.980.102,25	2.702.516,66	2.277.585,59	63.577,58	0,00	-24.052,94	157.106,39	2.160.003,84
	163000	Freiwillige Feuerwehr	50.293,47	6.571,98	43.721,49	0,00	0,00	0,00	3.216,56	40.504,93
	211000	Volksschule	5.040,00	534,55	4.505,45	0,00	0,00	0,00	152,73	4.352,72
	240000	Kindergarten 1 u. 2	826.588,55	601.904,92	224.683,63	0,00	0,00	0,00	23.447,07	201.236,56
	240200	Kindertagesbetreuungsstätte Wellenspiel III	66.637,18	24.988,95	41.648,23	0,00	0,00	0,00	3.331,86	38.316,37
	262000	Sportplatz Treibach	526.070,23	434.928,72	91.141,51	55.483,10	0,00	0,00	13.833,80	132.790,81
	380000	Kulturhaus	409.054,16	90.096,43	318.957,73	6.978,06	0,00	0,00	21.327,33	304.608,46
	633000	Unterhaltung von Fließgewässern	287.251,57	8.501,27	278.750,30	1.116,42	0,00	-9.360,00	5.577,46	264.929,26
	649000	Sonstige Einrichtungen und Maßnahmen	192.645,14	24.055,10	168.590,04	0,00	0,00	-14.692,94	9.671,63	144.225,47
	815000	Park- und Gartenanlagen	17.209,95	1.290,75	15.919,20	0,00	0,00	0,00	860,50	15.058,70
	817000	Friedhof (einschl.Leichenhalle)	216.074,86	146.930,90	69.143,96	0,00	0,00	0,00	8.643,00	60.500,96
	831000	Freizeitanlage	800.785,94	532.122,14	268.663,80	0,00	0,00	0,00	16.584,24	252.079,56
	831010	FZA - Kunsteisanlage	1.545.841,20	801.302,95	744.538,25	0,00	0,00	0,00	48.995,81	695.542,44
	840000	Grundbesitz	36.610,00	29.288,00	7.322,00	0,00	0,00	0,00	1.464,40	5.857,60
1023	Wasser- und Abwasserbauten und -anlagen		11.744.315,66	4.790.006,52	6.954.309,14	405.516,76	288.648,33	0,00	298.325,89	6.772.851,68
	850000	Wasserversorgung	4.419.083,18	1.440.763,33	2.978.319,85	265.077,97	197.787,99	0,00	136.485,96	2.909.123,87
	851000	Abwasserbeseitigung	7.325.232,48	3.349.243,19	3.975.989,29	140.438,79	90.860,34	0,00	161.839,93	3.863.727,81
1024	Sonderanlagen		2.058.690,49	1.137.580,89	921.109,60	8.472,85	0,00	0,00	57.484,36	872.098,09
	180000	Zivilschutz	400.878,67	10.021,97	390.856,70	8.472,85	0,00	0,00	20.475,27	378.854,28
	269900	Sonst. Sport-Maßnahmen	9.453,60	3.266,04	6.187,56	0,00	0,00	0,00	945,36	5.242,20
	363000	Altstadterhaltung u. Ortsbildpflege	18.695,40	18.695,40	0,00	0,00	0,00	0,00	0,00	0,00
	520000	Natur-u.Landschaftsschutz	45.426,83	29.527,43	15.899,40	0,00	0,00	0,00	4.542,69	11.356,71
	612000	Gemeindestraßen	16.051,51	4.414,17	11.637,34	0,00	0,00	0,00	802,58	10.834,76
	814000	Straßenreinigung	43.872,77	1.994,22	41.878,55	0,00	0,00	0,00	1.329,48	40.549,07
	815003	Kleingartenanlage Krasta	208.309,90	16.873,93	191.435,97	0,00	0,00	0,00	6.331,56	185.104,41
	831000	Freizeitanlage	909.985,57	877.767,86	32.217,71	0,00	0,00	0,00	4.449,39	27.768,32
	831010	FZA - Kunsteisanlage	37.031,39	13.886,77	23.144,62	0,00	0,00	0,00	1.851,57	21.293,05
	839000	Parkplätze als Gemeindevorrichtung	215.205,68	38.717,08	176.488,60	0,00	0,00	0,00	6.521,39	169.967,21
	850000	Wasserversorgung	1.012,20	202,44	809,76	0,00	0,00	0,00	50,61	759,15
	870000	Energiegemeinschaften und Photovoltaik	152.766,97	122.213,58	30.553,39	0,00	0,00	0,00	10.184,46	20.368,93
1025	Technische Anlagen, Fahrzeuge und Maschinen		2.147.175,88	912.632,79	1.234.543,09	4.209,70	0,00	0,00	104.731,86	1.134.020,93
	163000	Freiwillige Feuerwehr	1.442.338,11	589.124,46	853.213,65	0,00	0,00	0,00	73.281,02	779.932,63
	180000	Zivilschutz	147.401,47	10.110,79	137.290,68	0,00	0,00	0,00	8.191,84	129.098,84
	262000	Sportplatz Treibach	44.008,00	32.145,50	11.862,50	0,00	0,00	0,00	1.825,00	10.037,50
	363000	Altstadterhaltung u. Ortsbildpflege	61.961,79	26.215,86	35.745,93	3.650,00	0,00	0,00	5.996,25	33.399,68

MVAG	Ansatz	Bezeichnung	Anschaffungskosten kum. 31.12.2024	kumulierte Abschreibung	Buchwert 31.12.2024	Zugänge/ + Umbuchungen -	Abgänge/ -	Wertaufholung+/ Wertminderung-	Abschreibung	Buchwert 31.12.2025
	520000	Natur-u.Landschaftsschutz	2.058,94	2.058,94	0,00	0,00	0,00	0,00	0,00	0,00
	690010	Mobilitätskonzept	3.220,68	603,88	2.616,80	0,00	0,00	0,00	402,58	2.214,22
	814000	Straßenreinigung	0,00	0,00	0,00	0,00	0,00	0,00	0,00	0,00
	820000	Wirtschaftshof	139.038,83	107.488,11	31.550,72	559,70	0,00	0,00	3.888,40	28.222,02
	831000	Freizeitanlage	63.160,24	38.744,70	24.415,54	0,00	0,00	0,00	3.347,59	21.067,95
	831010	FZA - Kunsteisanlage	87.936,40	87.397,85	538,55	0,00	0,00	0,00	114,14	424,41
	850000	Wasserversorgung	156.051,42	18.742,70	137.308,72	0,00	0,00	0,00	7.685,04	129.623,68
1026	Amts-, Betriebs- und Geschäftsausstattung		1.941.680,20	1.166.581,57	775.098,63	50.574,98	3.650,00	-4.344,29	132.032,67	685.646,65
	010000	Zentralamt	166.104,11	124.824,69	41.279,42	0,00	0,00	0,00	11.694,85	29.584,57
	024000	Wahlamt	8.313,60	415,68	7.897,92	0,00	0,00	0,00	831,36	7.066,56
	029000	Amtsgebäude	4.734,40	946,88	3.787,52	0,00	0,00	0,00	946,88	2.840,64
	163000	Freiwillige Feuerwehr	323.626,62	186.987,51	136.639,11	11.344,96	0,00	0,00	24.291,84	123.692,23
	180000	Zivilschutz	17.947,03	5.819,22	12.127,81	0,00	0,00	0,00	3.045,56	9.082,25
	211000	Volksschule	308.243,51	192.691,80	115.551,71	0,00	0,00	0,00	23.693,63	91.858,08
	240000	Kindergarten 1 u. 2	116.918,92	87.531,17	29.387,75	0,00	0,00	0,00	5.129,36	24.258,39
	240200	Kindertagesbetreuungsstätte Wellenspiel III	59.447,99	49.565,18	9.882,81	0,00	0,00	0,00	3.671,61	6.211,20
	262000	Sportplatz Treibach	10.765,62	5.200,44	5.565,18	0,00	0,00	0,00	861,09	4.704,09
	269900	Sonst. Sport-Maßnahmen	2.964,99	691,84	2.273,15	0,00	0,00	0,00	197,67	2.075,48
	273000	Bücherei	18.745,16	14.745,16	4.000,00	5.174,40	0,00	0,00	517,44	8.656,96
	320000	Ausbildung in Musik und darstellender Kunst	106.324,95	91.904,23	14.420,72	0,00	0,00	0,00	2.365,74	12.054,98
	320100	Musikschule	57.598,69	10.482,26	47.116,43	3.150,00	0,00	0,00	4.491,67	45.774,76
	340000	Museen	30.454,67	26.954,67	3.500,00	0,00	0,00	0,00	0,00	3.500,00
	363000	Altstadterhaltung u. Ortsbildpflege	23.016,35	9.118,32	13.898,03	9.390,60	3.650,00	0,00	2.980,90	16.657,73
	369100	Allgem. Beflaggungen	190,18	190,18	0,00	0,00	0,00	0,00	0,00	0,00
	380000	Kulturhaus	58.178,97	46.298,55	11.880,42	0,00	0,00	0,00	2.415,29	9.465,13
	381000	Maßnahmen der Kulturpflege	6.141,17	0,00	6.141,17	0,00	0,00	0,00	0,00	6.141,17
	512000	Sonstige medizinische Beratung und	41.513,36	10.588,28	30.925,08	4.424,40	0,00	0,00	3.697,71	31.651,77
	520000	Natur-u.Landschaftsschutz	400,00	400,00	0,00	0,00	0,00	0,00	0,00	0,00
	520003	Schlosswiese Töscheldorf	8.904,00	890,40	8.013,60	0,00	0,00	0,00	890,40	7.123,20
	612000	Gemeindestraßen	8.592,82	1.718,56	6.874,26	0,00	0,00	0,00	859,28	6.014,98
	633000	Unterhaltung von Fließgewässern	23.803,79	2.668,14	21.135,65	3.180,00	0,00	0,00	2.668,14	21.647,51
	640000	Verkehrsangelegenheiten	5.084,20	1.338,48	3.745,72	0,00	0,00	0,00	401,78	3.343,94
	771000	Maßnahmen z. Förderung des Fremdenv	76.036,67	46.693,47	29.343,20	0,00	0,00	0,00	2.811,45	26.531,75
	782000	Wirtschaftspolitische Maßnahmen	108.528,55	30.970,89	77.557,66	0,00	0,00	0,00	10.591,63	66.966,03
	782001	Markthütten	55.075,44	6.243,33	48.832,11	0,00	0,00	-3.605,51	5.601,45	39.625,15
	814000	Straßenreinigung	45.359,28	17.878,63	27.480,65	0,00	0,00	0,00	5.470,56	22.010,09
	815000	Park- und Gartenanlagen	31.662,00	6.332,40	25.329,60	0,00	0,00	-738,78	3.166,20	21.424,62
	815200	Kinderspielplätze	2.778,42	694,60	2.083,82	11.378,62	0,00	0,00	1.415,70	12.046,74
	817000	Friedhof (einschl.Leichenhalle)	18.947,99	18.947,99	0,00	0,00	0,00	0,00	0,00	0,00

MVAG	Ansatz	Bezeichnung	Anschaffungskosten kum. 31.12.2024	kumulierte Abschreibung	Buchwert 31.12.2024	Zugänge/ + Umbuchungen -	Abgänge/	Wertaufholung+/ Wertminderung-	Abschreibung	Buchwert 31.12.2025
	820000	Wirtschaftshof	28.568,15	25.485,48	3.082,67	0,00	0,00	0,00	705,59	2.377,08
	831000	Freizeitanlage	108.924,64	87.962,95	20.961,69	2.532,00	0,00	0,00	5.261,32	18.232,37
	831010	FZA - Kunsteisanlage	45.530,12	41.483,08	4.047,04	0,00	0,00	0,00	1.334,12	2.712,92
	850000	Wasserversorgung	899,56	562,83	336,73	0,00	0,00	0,00	22,45	314,28
	852000	Müllbeseitigung	11.354,28	11.354,28	0,00	0,00	0,00	0,00	0,00	0,00
1027	Kulturgüter		208.063,63	0,00	208.063,63	0,00	0,00	0,00	0,00	208.063,63
	363000	Altstadterhaltung u. Ortsbildpflege	90.849,75	0,00	90.849,75	0,00	0,00	0,00	0,00	90.849,75
	363200	Ortsbildpflege Öffentliche Brunnen	12.800,00	0,00	12.800,00	0,00	0,00	0,00	0,00	12.800,00
	381000	Maßnahmen der Kulturpflege	21.843,30	0,00	21.843,30	0,00	0,00	0,00	0,00	21.843,30
	612000	Gemeindestraßen	59.082,87	0,00	59.082,87	0,00	0,00	0,00	0,00	59.082,87
	770100	Fremdenverkehr Promenaden-,Wanderwe	23.487,71	0,00	23.487,71	0,00	0,00	0,00	0,00	23.487,71
1028	Geleistete Anzahlungen für Anlagen und Anlagen in Bau		1.456.647,75	0,00	1.456.647,75	2.045.505,97	842.835,64	0,00	0,00	2.659.318,08
	240500	Neubau Kindergarten Krumfelden	12.800,00	0,00	12.800,00	1.030.032,96	0,00	0,00	0,00	1.042.832,96
	262000	Sportplatz Treibach	40.652,13	0,00	40.652,13	14.830,97	55.483,10	0,00	0,00	0,00
	520000	Natur-u.Landschaftsschutz	5.604,49	0,00	5.604,49	11.303,90	16.908,39	0,00	0,00	0,00
	612000	Gemeindestraßen	1.086.093,56	0,00	1.086.093,56	626.873,21	600.019,09	0,00	0,00	1.112.947,68
	616000	Radwegenetz	103.730,89	0,00	103.730,89	57.498,39	68.535,65	0,00	0,00	92.693,63
	633000	Unterhaltung von Fließgewässern	4.233,65	0,00	4.233,65	0,00	4.233,65	0,00	0,00	0,00
	850000	Wasserversorgung	194.178,31	0,00	194.178,31	154.105,11	55.351,04	0,00	0,00	292.932,38
	851000	Abwasserbeseitigung	0,00	0,00	0,00	42.304,72	42.304,72	0,00	0,00	0,00
	870000	Energiegemeinschaften und Photovoltaik	9.354,72	0,00	9.354,72	108.556,71	0,00	0,00	0,00	117.911,43
		Summe Aktiva	56.022.568,72	18.347.341,54	37.675.227,18	4.032.188,58	1.538.605,13	-56.147,48	1.522.310,94	38.590.352,21

MVAG	Ansatz	Bezeichnung	Anschaffungskosten kum. 31.12.2024	kumulierte Abschreibung	Buchwert 31.12.2024	Zugänge/ + Umbuchungen -	Abgänge/	Wertaufholung+/ Wertminderung-	Abschreibung	Buchwert 31.12.2025
1311	Investitionszuschüsse von Trägern öffentlichen Rechts		-11.056.737,08	-4.486.798,04	-6.569.939,04	-123.584,82	609.874,20	0,00	-388.088,26	-6.915.309,80
	010000	Zentralamt	-7.500,00	-7.500,00	0,00	0,00	0,00	0,00	0,00	0,00
	163000	Freiwillige Feuerwehr	-677.136,69	-204.981,69	-472.155,00	0,00	0,00	0,00	-29.938,57	-442.216,43
	180000	Zivilschutz	-211.007,00	-5.544,18	-205.462,82	0,00	3.500,00	0,00	-11.329,73	-197.633,09
	211000	Volksschule	-96.871,30	-40.181,66	-56.689,64	0,00	0,00	0,00	-8.938,37	-47.751,27
	240000	Kindergarten 1 u. 2	-135.667,35	-52.248,31	-83.419,04	0,00	0,00	0,00	-7.375,32	-76.043,72
	240200	Kindertagesbetreuungsstätte Wellenspiel III	-160.278,88	-97.450,49	-62.828,39	0,00	0,00	0,00	-11.204,16	-51.624,23
	240500	Neubau Kindergarten Krumfelden	0,00	0,00	0,00	0,00	282.943,00	0,00	0,00	-282.943,00
	262000	Sportplatz Treibach	-49.722,42	-30.101,92	-19.620,50	-20.000,00	0,00	0,00	-3.102,46	-36.518,04
	363000	Altstadterhaltung u. Ortsbildpflege	-28.582,00	-3.350,85	-25.231,15	0,00	0,00	0,00	-2.233,90	-22.997,25
	520000	Natur-u.Landschaftsschutz	-26.357,60	-15.259,66	-11.097,94	0,00	0,00	0,00	-2.774,49	-8.323,45
	522010	E - Ladeinfrastruktur	-65.133,00	-2.018,78	-63.114,22	0,00	2.000,00	0,00	-5.262,37	-59.851,85
	612000	Gemeindestraßen	-4.953.256,65	-1.817.175,57	-3.136.081,08	-103.584,82	-80.576,02	0,00	-153.827,05	-3.005.262,83
	616000	Radwegenetz	0,00	0,00	0,00	0,00	223.153,39	0,00	-3.719,22	-219.434,17
	633000	Unterhaltung von Fließgewässern	-92.369,00	-2.771,07	-89.597,93	0,00	0,00	0,00	-1.847,38	-87.750,55
	640000	Verkehrsangelegenheiten	-1.219,80	-284,62	-935,18	0,00	0,00	0,00	-81,32	-853,86
	690010	Mobilitätskonzept	0,00	0,00	0,00	0,00	1.140,73	0,00	-95,06	-1.045,67
	814000	Straßenreinigung	-31.322,00	-1.423,72	-29.898,28	0,00	0,00	0,00	-949,15	-28.949,13
	815002	Parkanlage - Hauptplatz Ost	-516.150,00	-15.640,91	-500.509,09	0,00	0,00	0,00	-15.640,91	-484.868,18
	815200	Kinderspielplätze	-5.000,00	-1.250,00	-3.750,00	0,00	0,00	0,00	-500,00	-3.250,00
	816000	Öffentliche Beleuchtung	-752.814,00	-230.182,65	-522.631,35	0,00	0,00	0,00	-50.547,89	-472.083,46
	831000	Freizeitanlage	-558.440,39	-400.257,87	-158.182,52	0,00	3.046,60	0,00	-10.065,10	-151.164,02
	831010	FZA - Kunsteisanlage	-1.232.084,46	-655.883,19	-576.201,27	0,00	0,00	0,00	-33.743,52	-542.457,75
	839000	Parkplätze als Gemeindeeinrichtung	-19.000,00	-5.469,71	-13.530,29	0,00	0,00	0,00	-575,76	-12.954,53
	850000	Wasserversorgung	-133.516,27	-75.410,56	-58.105,71	0,00	29.213,10	0,00	-7.136,79	-80.182,02
	851000	Abwasserbeseitigung	-1.255.308,27	-784.010,63	-471.297,64	0,00	13.622,40	0,00	-23.999,74	-460.920,30
	870000	Energiegemeinschaften und Photovoltaik	-48.000,00	-38.400,00	-9.600,00	0,00	131.831,00	0,00	-3.200,00	-138.231,00
1313	Investitionszuschüsse von Übrigen		-4.338.576,33	-1.065.978,75	-3.272.597,58	-52.746,39	167.322,26	0,00	-114.671,47	-3.377.994,76
	163000	Freiwillige Feuerwehr	-270.962,71	-152.257,06	-118.705,65	0,00	0,00	0,00	-17.215,23	-101.490,42
	240000	Kindergarten 1 u. 2	-400.703,04	-217.082,63	-183.620,41	0,00	0,00	0,00	-8.071,12	-175.549,29
	262000	Sportplatz Treibach	-2.428,00	-373,54	-2.054,46	0,00	0,00	0,00	-186,77	-1.867,69
	320000	Ausbildung in Musik und darstellender Kunst	-500,00	-500,00	0,00	0,00	0,00	0,00	0,00	0,00
	612000	Gemeindestraßen	-595.218,60	-25.658,60	-569.560,00	0,00	0,00	0,00	-7.326,64	-562.233,36
	616000	Radwegenetz	-29.689,57	0,00	-29.689,57	0,00	0,00	0,00	0,00	-29.689,57
	770100	Fremdenverkehr Promenaden-,Wanderwe	0,00	0,00	0,00	0,00	13.657,34	0,00	-157,30	-13.500,04
	815003	Kleingartenanlage Krasta	-24.503,89	-4.216,65	-20.287,24	0,00	8.476,55	0,00	-1.702,28	-27.061,51
	850000	Wasserversorgung	-1.498.395,67	-380.475,78	-1.117.919,89	-22.949,75	63.849,86	0,00	-47.968,32	-1.156.751,18
	851000	Abwasserbeseitigung	-1.516.174,85	-285.414,49	-1.230.760,36	-29.796,64	81.338,51	0,00	-32.043,81	-1.309.851,70

MVAG	Ansatz	Bezeichnung	Anschaffungskosten kum. 31.12.2024	kumulierte Abschreibung	Buchwert 31.12.2024	Zugänge/ + Umbuchungen -	Abgänge/ -	Wertaufholung+/ Wertminderung-	Abschreibung	Buchwert 31.12.2025
		Summe Passiva	-15.395.313,41	-5.552.776,79	-9.842.536,62	-176.331,21	777.196,46	0,00	-502.759,73	-10.293.304,56
		Saldo Aktiva/Passiva	40.627.255,31	12.794.564,75	27.832.690,56	3.855.857,37	2.315.801,59	-56.147,48	1.019.551,21	28.297.047,65

Liste der nicht bewerteten Kulturgüter (Anlage 6h)

Art	Bezeichnung	Standort	Anzahl (bei Sammlungen)
Unbeweglich	Brunnen Eisenplatz	362 Denkmalpflege	1
Unbeweglich	Brunnen Kreuzstraße	362 Denkmalpflege	1
Unbeweglich	Brunnen Gnomenbrunnen	362 Denkmalpflege	1
Unbeweglich	Hornturm Burgstraße	362 Denkmalpflege	1
Unbeweglich	Kriegerdenkmal Friedhof	362 Denkmalpflege	1
Unbeweglich	Materl im Kreisverkehr Tilly	362 Denkmalpflege	1
Unbeweglich	Materl Krumfelden	362 Denkmalpflege	1
Unbeweglich	Pestsäule Hauptplatz	362 Denkmalpflege	1
Unbeweglich	Skulptur FZA	362 Denkmalpflege	1
Unbeweglich	Brunnen Auer v. Welsbach Park - Pferdetränke	362 Denkmalpflege	1
Beweglich	Bild "Blick v. Empier State Building" K. Planegger	381 Kulturamt	1
Beweglich	Bild - Kahlhammer	381 Kulturamt	1
Beweglich	Bild "In Bewegung" Strauß	381 Kulturamt	1
Beweglich	Bild - Woschank	381 Kulturamt	1
Beweglich	Bild - Binder	381 Kulturamt	1
Beweglich	Bild "Ondasuonda 1" (2teilig) Larissa Tomassetti	381 Kulturamt	1
Beweglich	Acrylbild auf Leinwand Strauß Peter	381 Kulturamt	1
Beweglich	Bilder Indianer	381 Kulturamt	9
Beweglich	Bilder - Hammerschlag	711 Fremdenverkehr	1

Leasingspiegel (Anlage 6i)

Finanzierungsleasing

Ansatz- oder Projektbezeichnung	Anschaffungskosten	Buchwert 31.12.2024	Buchwert 31.12.2025	Summe ausstehender Mindestleasing- zahlungen	Laufzeit	Restlaufzeit in Jahren	Kautionen für Finanzierungsleasing
Spindelmäher Triplex 2653B (831000, 262000)	33.458,34	6.475,47	1.070,07	1.070,07	01.08.2021 - 31.07.2026	0,58	0,00
Summe	33.458,34	6.475,47	1.070,07	1.070,07			0,00

Wirtschaftliche Unternehmungen, Betriebe, betriebsähnliche Einrichtungen gem. § 1 Abs. 2

Summe	0,00	0,00	0,00	0,00			
--------------	-------------	-------------	-------------	-------------	--	--	--

Operating Leasing

Ansatz- oder Projektbezeichnung	Laufzeit Grundmietzeit in Jahren	Gesamtkosten	Einmalkautions	Leasingentgelt (ohne laufender Kautions)	Laufende Kautions	Restlaufzeit in Jahren	Kumulierte Restzahlungen
Eisaufbereitungsanlage samt Zubehör (831010)	01.12.2019 - 31.12.2026 7,09	173.576,34	0,00	33.187,53	0,00	1,00	33.187,53
Ford Transit FT 310 L2H2 2.0 EcoB 105 PS 4.43 TB, Kennzeichen: SV 326 EH Fahrgestellnummer: WFOCXXTTRCMC69777 (820000)	01.09.2022 - 01.12.2026 4,25	36.000,00	0,00	7.788,06	0,00	0,92	7.165,02
Hyundai Kona Elektro 39 kWh Trend Line., SV- 253EJ FIN: TMAK381GFPJ069481, Erstzulassung 15.09.2022 (820000, 850000)	01.10.2022 - 30.09.2027 5,00	44.990,00	0,00	9.727,53	0,00	1,75	17.023,18
Renault MasterSC 961 DX L2H1 3,5t dCi 135 ESK, 99kw (820000)	01.01.2020 - 31.03.2025 5,25	31.368,40	0,00	1.665,11	0,00	0,00	0,00
Summe		285.934,74	0,00	52.368,23	0,00		57.375,72

Wirtschaftliche Unternehmungen, Betriebe, betriebsähnliche Einrichtungen gem. § 1 Abs. 2

Summe		0,00	0,00	0,00	0,00		0,00
--------------	--	-------------	-------------	-------------	-------------	--	-------------

Nachweis über unmittelbare Beteiligungen
der Gebietskörperschaft (Anlage 6j)

IMI Stadtgemeinde Althofen KG

Name der Einheit	IMI Stadtgemeinde Althofen KG
Firmenbuch-Nr.	280659i
Beteiligungsart	
Stamm-/Grundkapital	0,00
Anteil der Gebietskörperschaft in %	100,000
Buchwert der Beteiligung(t)	0,00
Geschäftsjahr	01.01.2024 bis 31.12.2024
Eigenkapital / geschätztes Nettovermögen 01.01.2024	3.846.801,05
Eigenkapital / geschätztes Nettovermögen 31.12.2024	3.765.912,37
Bilanzsumme	7.721.835,62
Finanzverbindlichkeiten	0,00
Jahresüberschuss/Jahresfehlbetrag	-30.890,14
Gewinnausschüttungen an die Gebietskörperschaft	0,00
Klassifikation gem. ESVG	Öffentlich kontrollierte nichtfinanzielle Kapitalgesellschaften (Inland)
Konzernabschluss	Nein

Nachweis über mittelbare Beteiligungen
der Gebietskörperschaft (Anlage 6k)

Nachweis über verwaltete Einrichtungen (Anlage 6I)

Anstalten/ Stiftungen/Fonds/Bezeichnung/Name	Guthaben bei Kreditinstituten per 31.12.2025	Forderungen aus Darlehen per 31.12.2025	Verbindlichkeiten gegenüber Kreditinstituten per 31.12.2025	Geschätztes Nettovermögen per 31.12.2024	Geschätztes Nettovermögen per 31.12.2025	Landes-/ Gemeindebeitrag
---	---	--	--	---	---	-------------------------------------

Nachweis über aktive Finanzinstrumente (Anlage 6m)

Kategorie	Buchwert Stand 31.12.2025	Wechselkurs- differenzen	beizulegender Zeitwert	durchschn. Nominal- verzinsung in %	durchschnittliche Rendite in %	durchschnittliche RLZ in Jahren
bis zur Endfälligkeit gehalten	0,00					
in heimischer Währung	0,00					
in fremder Währung	0,00					
zur Veräußerung verfügbar	0,00					
in heimischer Währung	0,00					
in fremder Währung	0,00					
Partizipations- und Hybridkapital	0,00					
Partizipationskapital	0,00					
Hybridkapital	0,00					
Summe	0,00					

Einzelnachweis über aktive Finanzinstrumente (Anlage 6n)

Wertpapierbezeichnung	Währung	Stand bei Anschaffung in Euro	Buchwert 31.12.2024 in Euro	Zugang in Euro	Abgang in Euro	Buchwert 31.12.2025 in Euro	Wechsel- kurs bei Anschaffung	Wechsel- kurs 31.12.2024	Wechsel- kurs 31.12.2025	Buchwert bei Anschaffung in Fremdwährung	Buchwert 31.12.2024 in Fremdwährung	Stand 31.12.2025 in Fremdwährung
bis zur Endfälligkeit gehalten		0,00	0,00	0,00	0,00	0,00						
in heimischer Währung		0,00	0,00	0,00	0,00	0,00						
in fremder Währung		0,00	0,00	0,00	0,00	0,00						
zur Veräußerung verfügbar		0,00	0,00	0,00	0,00	0,00						
in heimischer Währung		0,00	0,00	0,00	0,00	0,00						
in fremder Währung		0,00	0,00	0,00	0,00	0,00						
Partizipations- und Hybridkapital		0,00	0,00	0,00	0,00	0,00						
Partizipationskapital		0,00	0,00	0,00	0,00	0,00						
Hybridkapital		0,00	0,00	0,00	0,00	0,00						
Summe		0,00	0,00	0,00	0,00	0,00						

Nachweis über derivative Finanzinstrumente
ohne Grundgeschäft (Anlage 6o)

Art des Geschäftes (z. B. Währungs-/Zinstauschvertrag)	Nominalvolumen	Laufzeit seit	Beizulegender Zeitwert derivativer Finanzinstrumente ohne Grundgeschäft	
			31.12.2024	31.12.2025
Wirtschaftliche Unternehmungen, Betriebe, betriebsähnliche Einrichtungen gem. § 1 Abs. 2				
Summe				

Rückstellungsspiegel (Anlage 6q)

Rückstellung	Stand 31.12.2024	Dotierungen (+)	Auflösung inkl. Verbrauch (-)	Stand 31.12.2025
Kurzfristig	337.400,00	0,00	230.200,00	107.200,00
Rückstellungen für Prozesskosten	0,00	0,00	0,00	0,00
Rückstellungen für nicht konsumierte Urlaube	131.800,00	0,00	24.600,00	107.200,00
Rückstellungen für ausstehende Rechnungen	205.600,00	0,00	205.600,00	0,00
Sonstige kurzfristige Rückstellungen	0,00	0,00	0,00	0,00
Langfristig	605.300,00	28.400,00	25.800,00	607.900,00
Rückstellungen für Abfertigungen	394.900,00	14.000,00	25.800,00	383.100,00
Rückstellungen für Jubiläumszuwendungen	210.400,00	14.400,00	0,00	224.800,00
Rückstellungen für Haftungen	0,00	0,00	0,00	0,00
Rückstellungen für Sanierung von Altlasten	0,00	0,00	0,00	0,00
Rückstellungen für Pensionen (Säule I)	0,00	0,00	0,00	0,00
Sonstige langfristige Rückstellungen	0,00	0,00	0,00	0,00
Gesamtsumme	942.700,00	28.400,00	256.000,00	715.100,00

Haftungsnachweis (Anlage 6r)

Teil A - Haftungspositionen relevant iSd Art. 15a Vereinbarung HOG

Bezeichnung der/des Haftungsnehmerin/s oder einer Gruppe gleichartiger Haftungen	Haftungsrahmen	Stand 31.12.2024	Zugänge (+)	Abgänge (-)	Stand 31.12.2025	davon Umklassifizierungen
Untergruppe 1 - Haftungen für Kredit- und Finanzinstitute						
Zwischensumme - Untergruppe 1	0,00	0,00	0,00	0,00	0,00	
Untergruppe 2 - Grundbücherlich besicherte Haftungen von Wohnbau-Darlehen						
Zwischensumme - Untergruppe 2	0,00	0,00	0,00	0,00	0,00	
Untergruppe 3 - Sonstige Wirtschaftshaftungen						
Zwischensumme - Untergruppe 3	0,00	0,00	0,00	0,00	0,00	
Summe A1	0,00	0,00	0,00	0,00	0,00	
Haftung der staatlichen, außerbudgetären Einheiten gem. ESVG iSd Art. 15a Vereinbarung HOG						
Untergruppe 1 - Haftungen für Kredit- und Finanzinstitute						
Zwischensumme - Untergruppe 1	0,00	0,00	0,00	0,00	0,00	
Untergruppe 2 - Grundbücherlich besicherte Haftungen von Wohnbau-Darlehen						
Zwischensumme - Untergruppe 2	0,00	0,00	0,00	0,00	0,00	
Untergruppe 3 - Sonstige Wirtschaftshaftungen						
Zwischensumme - Untergruppe 3	0,00	0,00	0,00	0,00	0,00	
Summe A2	0,00	0,00	0,00	0,00	0,00	
Gesamtsumme A (= Summe A1 + Summe A2)	0,00	0,00	0,00	0,00	0,00	

Teil B - Haftungspositionen nicht relevant iSd Art. 15a Vereinbarung HOG

Bezeichnung der/des Haftungsnehmerin/s oder einer Gruppe gleichartiger Haftungen	Haftungsrahmen	Stand 31.12.2024	Zugänge (+)	Abgänge (-)	Stand 31.12.2025	davon Umklassifizierungen
Untergruppe 1 - Haftungen für Kredit- und Finanzinstitute						
Raiffeisenbank Mittelkärnten eG - Generalsanierung des Bildungszentrums Straßburg 9,060 % von € 780.000,--	780.000,00	0,00	70.668,00	980,47	69.687,53	
Volksbank Kärnten AG - Abwasserverband Friesach-Althofen - Bürgschaft für Abwasserverband Friesach-Althofen 39,20 % von € 450.000,00	176.400,00	135.683,42	0,00	13.570,70	122.112,72	
Volksbank Kärnten AG - Abwasserverband Friesach-Althofen - Bürgschaft für Abwasserverband Friesach-Althofen 39,20 % 350.000,00	137.200,00	120.728,22	0,00	5.489,43	115.238,79	
Zwischensumme - Untergruppe 1	1.093.600,00	256.411,64	70.668,00	20.040,60	307.039,04	
Untergruppe 2 - Grundbücherlich besicherte Haftungen von Wohnbau-Darlehen						
Zwischensumme - Untergruppe 2	0,00	0,00	0,00	0,00	0,00	
Untergruppe 3 - Sonstige Wirtschaftshaftungen						
Zwischensumme - Untergruppe 3	0,00	0,00	0,00	0,00	0,00	
Gesamtsumme B	1.093.600,00	256.411,64	70.668,00	20.040,60	307.039,04	
Gesamtsumme Haftungen (Teil A + Teil B)	1.093.600,00	256.411,64	70.668,00	20.040,60	307.039,04	

Anzahl der Ruhe- und Versorgungsgenussempfänger - Anlage 6s

Anlage 6s - Anzahl der Ruhe- und Versorgungsgenussempfängerinnen und -empfänger und pensionsbezogene Aufwendungen

Angaben in Euro bzw. in Köpfen (Rechnungsabschluss)³

(1) Jahr	(2) Aufwendungen für Pensionsleistungen der Gebietskörperschaft		(3) davon Landeslehrerinnen und -lehrer ^{1,5}		(4) Anzahl der Ruhegenussempfängerinnen und -empfänger		(5) davon Landeslehrerinnen und -lehrer ^{1,4}		(6) Anzahl der Versorgungsgenussempfängerinnen und -empfänger		(7) davon Landeslehrerinnen und -lehrer ^{1,4}		(8) Aufwendungen für Pensionsleistungen Zusammenfassung nach § 1 Abs. 2 ²	(9) Anzahl der Ruhe- und Versorgungsgenussempfängerinnen und -empfänger Zusammenfassung gem. § 1 Abs. 2
	Gesamt			Gesamt ⁴		Gesamt ⁴		Gesamt ⁴		Gesamt ⁴				
t+1	€ 382.100,00			5									€ 382.100,00	5
t+2	€ 385.500,00			5									€ 385.500,00	5
t+3	€ 391.000,00			5									€ 391.000,00	5
t+4	€ 395.400,00			5									€ 395.400,00	5
t+5	€ 423.200,00			6									€ 423.200,00	6
t+6	€ 432.200,00			6									€ 432.200,00	6
t+7	€ 432.200,00			6									€ 432.200,00	6
t+8	Datenschutz			7									Datenschutz	7
t+9	Datenschutz			7									Datenschutz	7
t+10	Datenschutz			7									Datenschutz	7
t+11	Datenschutz			7									Datenschutz	7
t+12	Datenschutz			7									Datenschutz	7
t+13	Datenschutz			7									Datenschutz	7
t+14	Datenschutz			7									Datenschutz	7
t+15	Datenschutz			6									Datenschutz	6
t+16	Datenschutz			6									Datenschutz	6
t+17	Datenschutz			6									Datenschutz	6
t+18	Datenschutz			6									Datenschutz	6
t+19	Datenschutz			6									Datenschutz	6
t+20	Datenschutz			6									Datenschutz	6
t+21	Datenschutz			6									Datenschutz	6
t+22	Datenschutz			6									Datenschutz	6

t+23	Datenschutz		6				Datenschutz	6
t+24	Datenschutz		6				Datenschutz	6
t+25	Datenschutz		6				Datenschutz	6
t+26	Datenschutz		6				Datenschutz	6
t+27	Datenschutz		6				Datenschutz	6
t+28	Datenschutz		5				Datenschutz	5
t+29	Datenschutz		5				Datenschutz	5
t+30	Datenschutz		5				Datenschutz	5
Summe Aufwendun gen für 30 Jahre		0,00	0,00					0,00

Fußnote:

¹ Den Kostenersatz für Landeslehrerinnen und -lehrer trägt gem. § 4 Abs. 5 FAG 2017 der Bund.

Gemeinden (ohne Wien) haben diese Spalte nicht zu befüllen, sofern dieser Sachverhalt für sie nicht zutrifft.

² Hinweis darauf, dass keine doppelte Erfassung in Spalte 2 und 8 zu erfolgen hat.

³ Aus Datenschutzgründen sind diese Felder erst ab 6 Ruhegenuss- bzw. Versorgungsgenussempfängerinnen und -empfängern zu befüllen.

⁴ Bezieht eine Person einen Ruhe- und einen Versorgungsgenuss, ist sowohl der Ruhegenuss (Spalte 4 bzw. 5), als auch der Versorgungsgenuss (Spalte 6 bzw. 7) aufzunehmen.

⁵ Aufgrund von unterschiedlichen Datenbereitstellungen können bei den Schätzungen Divergenzen auftreten.

Einzelnachweis über die nicht voranschlagswirksame Gebarung
gemäß § 12 (Anlage 6t)

Einzelnachweis der vermögenswirksamen Bestandskonten

Konto	Kontenbezeichnung	Stand 31.12.2024	Umsatz Soll	Umsatz Haben	Stand 31.12.2025
Veränderung der nicht voranschlagswirksamen Forderungen					
270000	Finanzamt Vorsteuerbeträge (nicht voranschlagswirksame Gebarung)	131.099,62	672.799,55	611.884,34	192.014,83
271000	Verrechnungskonto Finanzamt – Gutschrift (nicht voranschlagswirksame Gebarung)	63.898,99	532.298,24	589.662,28	6.534,95
279000	Sonstige für Dritte geleistete Vorschüsse (nicht voranschlagswirksame Gebarung)	79.853,59	1.488.845,83	87.649,04	1.481.050,38
287000	Sonstige kurzfristige Forderungen (nicht voranschlagswirksame Gebarung)	30.585,93	0,00	18.089,96	12.495,97
	Summe	305.438,13	2.693.943,62	1.307.285,62	1.692.096,13
Veränderung der nicht voranschlagswirksamen Verbindlichkeiten					
360000	Umsatzsteuer (nicht voranschlagswirksame Gebarung)	61.062,56	364.979,09	356.045,12	52.128,59
361000	Erläge von/für Dienststellen der Gebietskörperschaften (nicht voranschlagswirksame Gebarung)	16.028,60	0,00	12.248,40	28.277,00
362000	Gehaltsabzugsgebarungen (nicht voranschlagswirksame Gebarung)	35.805,30	2.057.999,64	2.022.194,34	0,00
363000	Einbehaltungen und Überzahlungen von Dritten (nicht voranschlagswirksame Gebarung)	0,00	3.883,50	3.883,50	0,00
369000	Sonstige Erläge (nicht voranschlagswirksame Gebarung)	187.771,11	7.868.084,16	10.704.140,81	3.023.827,76
	Summe	300.667,57	10.294.946,39	13.098.512,17	3.104.233,35

Einzelnachweis der finanzierungswirksamen Vorschuss- und Verwahrgeldkonten

(inkl. anteiliger Kundenforderungen und Lieferantenverbindlichkeiten)

Konto	Kontenbezeichnung	Stand 31.12.2024	Umsatz Soll	Umsatz Haben	Stand 31.12.2025
Veränderung der nicht voranschlagswirksamen Forderungen					
270000	Finanzamt Vorsteuerbeträge	96.124,98	611.884,34	665.831,09	150.071,73
271000	Finanzamt Verrechnungskonto	51.084,84	563.886,40	512.036,94	-764,62
271001	Verrechnung Finanzamt BgA	1.624,87	0,00	0,00	1.624,87
271002	Verrechnungskonto Umsatzsteuer Wohnanlage	10.512,47	25.775,88	20.173,49	4.910,08
279001	Bezugsgebarung - Abgrenzung	78.553,59	78.695,89	71.217,14	71.074,84
279010	Sonstige für Dritte geleistete Vorschüsse-Bankomat Cityzehner	0,00	3.080,20	2.840,00	-240,20
279010/1	Bankomatverrechnung - Hauptkassa	0,00	5.872,95	6.528,55	655,60
279013	Sonstige für Dritte geleistete Vorschüsse (nicht voranschlagswii	0,00	0,00	1.408.260,14	1.408.260,14
279200	Handverläge	1.300,00	0,00	0,00	1.300,00
287100	Versicherungen	30.585,93	18.089,96	0,00	12.495,97
	Summe	269.786,68	1.307.285,62	2.686.887,35	1.649.388,41

Einzelnachweis der finanzierungswirksamen Vorschuss- und Verwahrgeldkonten

(inkl. anteiliger Kundenforderungen und Lieferantenverbindlichkeiten)

Konto	Kontenbezeichnung	Stand 31.12.2024	Umsatz Soll	Umsatz Haben	Stand 31.12.2025
Veränderung der nicht voranschlagswirksamen Verbindlichkeiten					
360000	Finanzamt Umsatzsteuer	46.858,72	355.814,71	364.979,09	37.694,34
361000	Stempelgebühren Bauakte	15.821,50	12.390,90	0,00	28.212,40
362000	Pensionsbeiträge Beamte	11.957,97	25.599,49	37.557,46	0,00
362020	Bezugsauszahlung VB	0,00	1.198.909,33	1.198.571,48	337,85
362100	Beiträge an die BVA.	0,00	307.528,27	304.599,58	2.928,69
362200	Beiträge an die Gebietskrankenkasse	15.154,13	194.045,19	196.587,12	12.612,20
362300	Lohnsteuer	17.194,54	208.362,57	208.698,74	16.858,37
362400	Beiträge FBF - DB Verrechnung	3.456,63	39.719,54	40.023,31	3.152,86
362600	Beiträge an die Gewerkschaft	0,00	8.910,71	8.910,71	0,00
362700	Gruppenversicherung	0,00	35.319,24	35.319,24	0,00
362900	Zukunftssicherung	0,00	3.800,00	3.800,00	0,00
363000	Einbehaltungen und Überzhlg.von Dri	0,00	3.883,50	3.883,50	0,00
369000	Geldbewegungen innerhalb (nicht voranschlagswirksame Geba	0,00	5.628.916,67	5.628.916,67	0,00
369000/1	Geldbewegung Münzkonto (nicht voranschlagswirksame Gebar	0,00	67.020,00	67.020,00	0,00
369001	Sonstige Erläge IKZ jahresübergreifend	0,00	1.743.600,34	1.693.600,34	50.000,00
369002	IKZ Bonus 2024 - Sonstige Erläge (nicht voranschlagswirksame	10.000,00	0,00	10.000,00	0,00
369004	Sonstige Erläge-Sportbörse	531,20	362,00	0,00	893,20
369005	Sonstige Erläge - Förderungen jahresübergreifend	20.000,00	1.390.600,00	0,00	1.410.600,00
369010	Finanzzuweisungen für Investitionen gem. KIG (NVG) jahresüb	0,00	82.095,40	0,00	82.095,40
369100	Jagdpacht	0,00	846,37	846,37	0,00
369130	Verbindlichkeiten aus Transferzahlungen gegenüber dem Land	0,00	1.408.260,14	0,00	1.408.260,14
369302	Personalfond d. Gmd.bedienstete (nicht voranschlagswirksame	0,00	122.698,35	122.698,35	0,00
369303	Versicherungen Evidenz	0,00	45.648,15	45.648,15	0,00
369304	Sonstige Erläge (nicht voranschlagswirksame Gebarung)- Kauti	93.000,00	500,00	93.500,00	0,00
369310	Irrläufer u.Einzahl. mit unbekannte	0,00	4.821,12	4.821,12	0,00
369320	Sonstige Erläge (nicht voranschlagswirksame Gebarung)	0,00	52,78	52,78	0,00
369600	Nächtigungstaxen	1.002,92	41.204,23	43.772,77	-1.565,62
369900	Fundgelder	663,93	50,00	0,00	713,93
369901	Kautionen für Instrumente d. Musikschule	120,00	0,00	0,00	120,00
369903	Geschenkmünzen - Sonstige Erläge (nicht voranschlagswirksar	59.003,33	157.265,44	150.310,00	65.958,77
369920	Personalfonds der Gemeindebedienste	8.180,96	4.598,78	6.795,86	5.983,88
	Summe	302.945,83	13.092.823,22	10.270.912,64	3.124.856,41

ste der nicht bewerteten kofinanzierten Schutzbauten (Anlage 6u)

Bezeichnung	Standort ¹
--------------------	------------------------------

Personaldaten iSd ÖStp (Anlage 4)

Gruppe 1 - gesamt	Dienstverhältnis zu Gemeinde, dienstleistend in einer Dienststelle, bezahlt aus dem Budget von Gemeinde		Personalaufwendungen				
	Köpfe ³⁾	VBÄ ³⁾	davon melden Gemeinden optional				gesamt
Bezüge (Unterklasse 50-52)			Nebengebühren (Unterklasse 56)	Dienstgeberbeiträge (Unterklasse 58)	Weitere Aufwendungen	Kontenklasse 5 ²⁾	
Beamtinnen und Beamte	k.A.	k.A.	198.117,68				
Vertragsbedienstete	23,00	20,25	1.141.136,55				
KV-Bedienstete (Kollektivvertrag)	k.A.	k.A.	94.799,44				
Nicht zuordenbar	k.A.	k.A.					
Summe	30,00	25,58	1.434.053,67	105.535,57	335.544,50	1.214,50	1.876.348,24
darunter (Teilmengen der Gruppe 1)			Länder und Gemeinden melden optional				
	Köpfe ³⁾	VBÄ ³⁾	Bezüge (Unterklasse 50-52)	Nebengebühren (Unterklasse 56)	Dienstgeberbeiträge (Unterklasse 58)	Weitere Aufwendungen	Kontenklasse 5 ²⁾
Musikschullehrerinnen und -lehrer	k.A.	k.A.					
Elementarpädagoginnen und -pädagogen	k.A.	k.A.					
Bedienstete nicht-ausgliederter Krankenanstalten	k.A.	k.A.					
Lehrlinge	k.A.	k.A.					
Summe	k.A.	k.A.					

Gruppe 2 - gesamt	Dienstverhältnis zu Gemeinde, nicht dienstleistend bei Gemeinde ¹⁴ , bezahlt aus dem Budget von Gemeinde		Personalaufwendungen				
	Köpfe ³⁾	VBÄ ³⁾	davon melden Gemeinden optional				gesamt
Bezüge (Unterklasse 50-52)			Nebengebühren (Unterklasse 56)	Dienstgeberbeiträge (Unterklasse 58)	Weitere Aufwendungen	Kontenklasse 5 ²⁾	
Beamtinnen und Beamte	k.A.	k.A.					
Vertragsbedienstete	k.A.	k.A.					
Nicht zuordenbar	k.A.	k.A.					
Summe	k.A.	k.A.					

Beamtinnen und Beamte - Pensionistinnen und Pensionisten zum 31.12.2025			
	Köpfe ³⁾	Ø-Pensionshöhe / Mt. ⁴⁾	
Ruhegenussbezieherinnen und -bezieher	k.A.	3.017,0	
Hinterbliebene ⁵⁾	k.A.	1.388,0	
Neue Ruhegenussbezieherinnen und -bezieher im Bezugsjahr 2025			
	Köpfe ³⁾	Ø-Pensionsantrittsalter	Ø-Pensionshöhe / Mt. ⁴⁾
Alterspension ⁶⁾	k.A.	0,0	0,0
Dienstunfähigkeit ⁷⁾	k.A.	0,0	0,0
vorzeitige Pensionierung mit Abschlag ⁸⁾	k.A.	0,0	0,0
vorzeitige Pensionierung ohne Abschlag ⁹⁾	k.A.	0,0	0,0
Pensionierungen gesamt	k.A.	0,0	0,0
Gesamter Pensionsaufwand für das Bezugsjahr 2025	0,00		
<p>1) gemäß den Vorgaben in Artikel 14 Abs. 2 lit. c ÖStP 2012</p> <p>2) Personalrückstellungen und Sachbezüge sind in diese Anlage nicht aufzunehmen</p> <p>3) Aus Datenschutzgründen wird dieses Feld erst ab 6 betroffenen Personen ausgewiesen</p> <p>4) Durchschnittspension im Dezember laut Personalstatistik-Festlegungen ohne Sonderzahlungen, ohne Pflegegeld und ohne sonstige Transferleistungen; brutto</p> <p>5) Witwen-, Witwer-, Waisenversorgungsbezüge und vergleichbare Leistungen</p> <p>6) Ruhebezüge aufgrund eines Übertritts in den Ruhestand oder einer vergleichbaren Regelung iSd § 13 BDG 1979</p> <p>7) Ruhebezüge aufgrund einer Ruhestandsversetzung wegen dauernder Dienstunfähigkeit iSd § 14 BDG 1979</p> <p>8) Ruhebezüge aufgrund einer vorzeitigen Ruhestandsversetzung mit Abschlag iSd §§ 15b, 15c oder 236d BDG 1979</p> <p>9) Ruhebezüge aufgrund einer vorzeitigen Ruhestandsversetzung ohne Abschlag</p> <p>10) Inkl. Musikschullehrerinnen und -lehrer sowie Elementarpädagoginnen und -pädagogen</p> <p>11) Darunter sind Personalgestellungen bei Beteiligungen iSd § 23 VRV 2015 sowie sonstige Personalgestellungen, zB bei anderen Gebietskörperschaften und Körperschaften öffentlichen Rechts zu verstehen.</p>			

Nachweis über die Leistungen für Personal / Finanzierung

Gruppe	Abschnitt	Ansatz	Geldbezüge der Beamtinnen und Beamten der Verwaltun...	Geldbezüge der Vertragsbediensteten der Verwaltung 510000 - 510999	Geldbezüge der Vertragsbediensteten in handwerklicher Verwendun...	Geldbezüge der nicht ganzjährig beschäftigten Arbeiterinnen un...	Sonstige Aufwandsentschädigun gen 563000 - 563999	Mehreinstellungsvergütun gen 565000 - 565999	Belohnungen, Geldaushilfen und Leistungsprämien 567000 - 567999	Sonstige Nebengebühren 569000 - 569999	Dienstgeberbeiträge zum Ausgleichsfonds für Familienbeihilfen 580000 - 580999	Sonstige Dienstgeberbeiträge zur sozialen Sicherheit 582000 - 582999	Freiwillige Sozialleistungen 590000 - 590999	Reisegebühren 724000 - 724999
0	00	000000	Gewählte Gemeindeorgane									5.128,78		144,00
	01	010000	Zentralamt	198.117,68	401.928,07		21.511,40	8.936,47	29.117,02	4.600,00	8.636,00	15.042,00	101.814,23	
	09	091000	Personalausbildung u. Personalfortb										1.134,50	
		Summe Gruppe 0		198.117,68	401.928,07		21.511,40	8.936,47	29.117,02	4.600,00	8.636,00	15.042,00	106.943,01	1.134,50
2	21	211000	Volksschule			25.559,95		201,45		3.770,79	189,44	5.873,23		
	24	240000	Kindergarten 1 u. 2		159.726,76		4.784,88			285,50	5.955,34	38.824,01		
	28	289000	Forschungsprojekt "Rurasmus"				10.108,43				2.008,27	373,99		
		Summe Gruppe 2			159.726,76	25.559,95	14.893,31	201,45		4.056,29	8.153,05	45.071,23		
3	32	320100	Musikschule			9.983,02	3.699,28				347,03	2.136,14		
		Summe Gruppe 3				9.983,02	3.699,28				347,03	2.136,14		
8	82	820000	Wirtschaftshof			322.802,27	19.590,39	302,41	6.456,21	400,00	32.176,87	10.936,30	80.399,13	
	83	831000	Freizeitanlage		0,00	122.696,68	29.558,04	2.779,45	1.941,70		1.331,89	4.481,20	31.486,38	
		831010	FZA - Kunsteisanlage		0,00	98.439,80	5.547,02	2.286,77	1.899,38		413,66	3.450,99	27.098,04	
		Summe Gruppe 8			0,00	543.938,75	54.695,45	5.368,63	10.297,29	400,00	33.922,42	18.868,49	138.983,55	
		Summe gesamt		198.117,68	561.654,83	579.481,72	94.799,44	14.506,55	39.414,31	5.000,00	46.614,71	42.410,57	293.133,93	1.134,50

Gruppe	Abschnitt	Ansatz	Gesamtsumme
0	00	000000 Gewählte Gemeindeorgane	5.272,78
	01	010000 Zentralamt	789.702,87
	09	091000 Personalausbildung u. Personalfortb	1.134,50
	Summe Gruppe 0		796.110,15
2	21	211000 Volksschule	35.594,86
	24	240000 Kindergarten 1 u. 2	209.576,49
	28	289000 Forschungsprojekt "Rurasmus"	12.490,69
	Summe Gruppe 2		257.662,04
3	32	320100 Musikschule	16.165,47
	Summe Gruppe 3		16.165,47
8	82	820000 Wirtschaftshof	473.063,58
	83	831000 Freizeitanlage	194.275,34
		831010 FZA - Kunsteisanlage	139.135,66
	Summe Gruppe 8		806.474,58
Summe gesamt		1.876.412,24	

Stellenplan



VERORDNUNG

des Gemeinderates der Stadtgemeinde Althofen vom 18.12.2024, Zahl: 011-0/2024, mit welcher der Stellenplan für das Verwaltungsjahr 2025 beschlossen wird (Stellenplan 2025).

Gemäß § 2 Abs. 1 des Kärntner Gemeindebedienstetengesetzes – K-GBG, LGBl. Nr. 56/1992, zuletzt in der Fassung des Gesetzes LGBl. Nr. 90/2023, des § 3 Abs. 1 und 2 des Kärntner Gemeindevertragsbedienstetengesetzes – K-GVBG, LGBl. Nr. 95/1992, zuletzt in der Fassung des Gesetzes LGBl. Nr. 90/2023, sowie des § 5 Abs. 1 und 2 des Kärntner Gemeindemitarbeiterinnengesetzes – K-GMG, LGBl. Nr. 96/2011, zuletzt in der Fassung des Gesetzes LGBl. Nr. 90/2023, wird verordnet:

§ 1 Beschäftigungsobergrenze

Für das Verwaltungsjahr 2025 beträgt die Beschäftigungsobergrenze gemäß § 5 Abs. 1 K-GBRPV 479 Punkte.

§ 2 Stellenplan

(1) Für die Erfüllung der gemeindlichen Aufgaben werden im Verwaltungsjahr 2025 folgende Planstellen festgelegt:

Lfd. Nr	Beschäftigungs- ausmaß in %	Stellenplan nach K-GBG		Stellenplan nach K-GMG		BRP
		VWD- Gruppe	DKI.	GKI.	Stellen- wert	Punkte
1	100,00%	B	VII	17	63	63,00
2	100,00%	C	V	7	33	33,00
3	100,00%			8	36	36,00
4	75,00%	P5	III	2	18	
5	100,00%	B	VI	11	45	45,00
6	100,00%	C	V	7	33	33,00
7	100,00%	B	VI	10	42	42,00
8	100,00%	B	VI	11	45	45,00
9	100,00%	C	V	7	33	33,00
10	75,00%	C	V	7	33	24,75
11	75,00%	D	III	6	30	22,50
12	100,00%	K	-	11	45	

		Stellenplan nach K-GBG		Stellenplan nach K-GMG		BRP
Lfd. Nr	Beschäftigungs- ausmaß in %	VWD- Gruppe	DKI.	GKI.	Stellen- wert	Punkte
13	100,00%	K	-	9	39	
14	100,00%	K	-	9	39	
15	75,00%	P3	III	5	27	
16	100,00%	P1	III	9	39	
17	100,00%	P3	III	6	30	
18	100,00%	P3	III	8	36	
19	100,00%	P2	III	6	30	
20	100,00%	P1	III	8	36	
21	100,00%			6	30	
22	100,00%	D	III	5	27	13,50
23	100,00%	P3	III	8	36	
24	100,00%	P3	III	7	33	
25	100,00%	P3	III	7	33	
26	100,00%			7	33	
BRP-Summe						390,75


(2) Der Beschäftigungsrahmenplan wird eingehalten.

§ 3 Inkrafttreten

(1) Die Verordnung tritt am 01. Jänner 2025 in Kraft.

(2) Mit dem Inkrafttreten dieser Verordnung tritt die Verordnung des Gemeinderates vom 12.12.2023, ZI: 011-0/2023 außer Kraft.

Der Bürgermeister
Dr. Walter Zemrosser

	Unterzeichner	Stadtgemeinde Althofen
	Datum/Zeit-UTC	2024-12-23T13:58:30+01:00
	Aussteller-Zertifikat	a-sign-corporate-07
	Serien-Nr.	848389014
Hinweis	Dieses Dokument wurde amtssigniert. Auch ein Ausdruck dieses Dokuments hat gemäß § 20 E- Government-Gesetz die Beweiskraft einer öffentlichen Urkunde.	
Prüfinformation	Dieses Dokument wurde amtssigniert. Informationen zur Prüfung der elektronischen Signatur und des Ausdrucks finden Sie unter www.althofen.gv.at/amtssignatur	

Nachweis der Investitionen

Rechnungsabschluss 2025

Stadtgemeinde Althofen

Nachweis der Investitionstätigkeit

Vorhaben	Vorhabensbezeichnung		RA 2025	VA 2025	RA - VA	RA Vorjahre	RA Gesamt
Konto	Bezeichnung						
1180001	Blackoutvorsorge - Dieseltank (2023 bis 2025)						
	Geplante Gesamtkosten:	403.200,00					
	Auszahlungen - Investitionen - Mittelverwendung		8.472,85	8.500,00	-27,15	403.278,67	411.751,52
	Anschaffungs- oder Herstellungskosten		8.472,85	8.500,00	-27,15	403.278,67	411.751,52
	1/180000-050000 Blackoutvorsorge/Dieseltank		8.472,85	8.500,00	-27,15	403.278,67	411.751,52
	Einzahlungen - Finanzierung - Mittelaufbringung		18.472,85	8.500,00	9.972,85	393.278,67	411.751,52
	Mittel aus Geldfluss aus der operativen Gebarung		18.472,85	8.500,00	9.972,85	130.182,67	148.655,52
	2/180000+899000 Entnahmen aus Verrechnungsrücklagen zwischen operativer Gebarung und Projekten		18.472,85	8.500,00	9.972,85	0,00	18.472,85
	<i>Mittel aus Geldfluss aus der operativen Gebarung (manuell)</i>			0,00		45.338,66	45.338,66
	<i>Ansparungen Vorjahre</i>					84.844,01	84.844,01
	Bedarfszuweisungen/KTZ		0,00	0,00	0,00	105.440,00	105.440,00
	2/180000+301100 BZ i R. - Kapitaltransfers von Ländern,		0,00	0,00	0,00	105.440,00	105.440,00
	Haushaltsrücklagen/Zahlungsmittelreserven		0,00	0,00	0,00	0,00	0,00
	<i>Haushaltsrücklagen/Zahlungsmittelreserven (manuell)</i>					0,00	
	Sonstige Kapitaltransfers und Subventionen		0,00	0,00	0,00	113.287,00	113.287,00
	2/180000+302000 IKZ Mittel Blackoutvorsorge Dieseltank		0,00	0,00	0,00	73.287,00	73.287,00
	2/180000+861100 Transfers von Ländern, Landesfonds und Landesammern		0,00	0,00	0,00	40.000,00	40.000,00
	Darlehen/Innere Darlehen		0,00	0,00	0,00	0,00	0,00
	Finanzierungsleasing		0,00	0,00	0,00	0,00	0,00
	Veräußerung langfristiges Vermögen und Sonstiges		0,00	0,00	0,00	44.369,00	44.369,00
	2/840001+801001/14 Veräußerungen von Grundstücken und Grundstückseinrichtungen		0,00	0,00	0,00	44.369,00	44.369,00
	Finanzierungsergebnis 1180001		10.000,00	0,00	10.000,00	-10.000,00	0,00
	offene Verbindlichkeiten		0,00				
	offene Forderungen		0,00				

Rechnungsabschluss 2025

Stadtgemeinde Althofen

Nachweis der Investitionstätigkeit

Vorhaben	Vorhabensbezeichnung		RA 2025	VA 2025	RA - VA	RA Vorjahre	RA Gesamt
Konto	Bezeichnung						
1240500	Neubau Kindergarten Krumfelden (2024 bis 2026)						
	Geplante Gesamtkosten:	1.520.000,00					
	Auszahlungen - Investitionen - Mittelverwendung		1.041.586,95	1.507.200,00	-465.613,05	12.800,00	1.054.386,95
	Anschaffungs- oder Herstellungskosten		1.041.586,95	1.507.200,00	-465.613,05	12.800,00	1.054.386,95
	5/240500-006001 Platzgestaltung Sonstige Grundstückseinrichtungen		33.800,00	50.000,00	-16.200,00	0,00	33.800,00
	5/240500-060000 Im Bau befindliche Grundstückseinrichtungen		997.478,69	1.457.200,00	-459.721,31	12.800,00	1.010.278,69
	5/240500-400000 Geringwertige Wirtschaftsgüter (GWG)		2.500,53	0,00	2.500,53	0,00	2.500,53
	5/240500-720109 Kostenbeiträge (Kostensätze) für Leistungen		459,54	0,00	459,54	0,00	459,54
	5/240500-728000 Entgelte für sonstige Leistungen		7.348,19	0,00	7.348,19	0,00	7.348,19
	Einzahlungen - Finanzierung - Mittelaufbringung		1.042.943,00	1.413.900,00	-370.957,00	12.800,00	1.055.743,00
	Mittel aus Geldfluss aus der operativen Gebarung		0,00	0,00	0,00	0,00	0,00
	<i>Mittel aus Geldfluss aus der operativen Gebarung (manuell)</i>			0,00			
	Bedarfszuweisungen/KTZ		153.000,00	524.000,00	-371.000,00	0,00	153.000,00
	6/240500+301000 Förderung Kunstprojekt "Meilensteine" -		0,00	24.000,00	-24.000,00	0,00	0,00
	6/240500+301200 Kapitaltransfers von Ländern, Landesfonds und Landeskammern		153.000,00	500.000,00	-347.000,00	0,00	153.000,00
	Haushaltsrücklagen/Zahlungsmittelreserven		0,00	0,00	0,00	0,00	0,00
	<i>Haushaltsrücklagen/Zahlungsmittelreserven (manuell)</i>			0,00			
	Sonstige Kapitaltransfers und Subventionen		129.943,00	129.900,00	43,00	0,00	129.943,00
	6/240500+300200 Zukunftsfond - Kapitaltransfers von Bund		129.943,00	129.900,00	43,00	0,00	129.943,00
	Darlehen/Innere Darlehen		760.000,00	760.000,00	0,00	0,00	760.000,00
	Finanzierungsleasing		0,00	0,00	0,00	0,00	0,00
	Veräußerung langfristiges Vermögen und Sonstiges		0,00	0,00	0,00	12.800,00	12.800,00
	2/840001+801001/12 Veräußerungen von Grundstücken und Grundstückseinrichtungen		0,00	0,00	0,00	12.800,00	12.800,00
	Finanzierungsergebnis 1240500		1.356,05	-93.300,00	94.656,05	0,00	1.356,05
	offene Verbindlichkeiten		64.988,13				
	offene Forderungen		0,00				

Rechnungsabschluss 2025

Stadtgemeinde Althofen

Nachweis der Investitionstätigkeit

Vorhaben	Vorhabensbezeichnung		RA 2025	VA 2025	RA - VA	RA Vorjahre	RA Gesamt
Konto	Bezeichnung						
1380005	Speicheranlage Kultur- u. Rathaus (2024 bis 2026)						
	Geplante Gesamtkosten:	350.000,00					
	Auszahlungen - Investitionen - Mittelverwendung		108.556,71	290.600,00	-182.043,29	9.354,72	117.911,43
	Anschaffungs- oder Herstellungskosten		108.556,71	290.600,00	-182.043,29	9.354,72	117.911,43
	5/380005-060000	Im Bau befindliche Grundstückseinrichtungen	0,00	0,00	0,00	9.354,72	9.354,72
	5/870001-020000	Großspeicher - Maschinen und maschinelle Anlagen	108.556,71	290.600,00	-182.043,29	0,00	108.556,71
	Einzahlungen - Finanzierung - Mittelaufbringung		234.926,48	300.000,00	-65.073,52	0,00	234.926,48
	Mittel aus Geldfluss aus der operativen Gebarung		0,00	0,00	0,00	0,00	0,00
	<i>Mittel aus Geldfluss aus der operativen Gebarung (manuell)</i>			0,00			
	Bedarfszuweisungen/KTZ		0,00	7.500,00	-7.500,00	0,00	0,00
	6/870001+301000	Landesförderung Großspeicher	0,00	7.500,00	-7.500,00	0,00	0,00
	Haushaltsrücklagen/Zahlungsmittelreserven		0,00	0,00	0,00	0,00	0,00
	<i>Haushaltsrücklagen/Zahlungsmittelreserven (manuell)</i>			0,00			
	Sonstige Kapitaltransfers und Subventionen		131.831,00	189.400,00	-57.569,00	0,00	131.831,00
	6/870001+300001/1	KPC Förderung - Großspeicher	0,00	57.600,00	-57.600,00	0,00	0,00
	6/870001+300742	KIG - Mittel, Kapitaltransfers von Bund, Bundesfonds und Bundeskammern	131.831,00	131.800,00	31,00	0,00	131.831,00
	Darlehen/Innere Darlehen		103.095,48	103.100,00	-4,52	0,00	103.095,48
	Finanzierungsleasing		0,00	0,00	0,00	0,00	0,00
	Veräußerung langfristiges Vermögen und Sonstiges		0,00	0,00	0,00	0,00	0,00
	Finanzierungsergebnis 1380005		126.369,77	9.400,00	116.969,77	-9.354,72	117.015,05
	offene Verbindlichkeiten		0,00				
	offene Forderungen		0,00				

Vorhaben	Vorhabensbezeichnung		RA 2025	VA 2025	RA - VA	RA Vorjahre	RA Gesamt
Konto	Bezeichnung						
1612000	Hauptplatz - Neugestaltung (2015 bis 2026)						
	Geplante Gesamtkosten:	5.410.900,00					
	Auszahlungen - Investitionen - Mittelverwendung		289.298,19	234.400,00	54.898,19	5.176.479,23	5.465.777,42
	Anschaffungs- oder Herstellungskosten		289.298,19	234.400,00	54.898,19	5.065.587,32	5.354.885,51
5/380000-010001/1	Gebäude und Bauten- Mieterinvest. inkl. Überdachung Bereich Kulturhaus		6.294,70	7.000,00	-705,30	111.421,74	117.716,44
1/520000-006000/1	Sonstige Grundstückseinrichtungen - E-Ladestation (Hauptplatz)		0,00	0,00	0,00	0,00	0,00
1/522010-006000/1	Sonstige Grundstückseinrichtungen - E-Ladestation (Hauptplatz)		0,00	0,00	0,00	0,00	0,00
5/612000-002000	Straßenbauten		0,00	0,00	0,00	107.344,12	107.344,12
5/612000-002000/1	Straßenbauten - Kreisverkehr Nebenflächen		1.893,46	1.900,00	-6,54	271.691,61	273.585,07
5/612000-002001	Straßenbauten - Schulgasse allgemein		59.416,03	59.400,00	16,03	236.914,42	296.330,45
5/612000-050000	Sonderanlagen - Hauptplatz - Planung, Projektierung		0,00	0,00	0,00	206.690,70	206.690,70
5/612000-050000/1	Sonderanlagen - Hauptplatz Bauaufsicht		8.236,80	0,00	8.236,80	94.243,20	102.480,00
5/612000-050000/2	Sonderanlagen - Hauptplatz Straßenrechtl. Einreichprojekt		0,00	0,00	0,00	18.220,51	18.220,51
5/612000-050001	Sonderanlagen Hauptplatz West allgemein		41.212,44	42.900,00	-1.687,56	453.773,75	494.986,19
5/612000-050001/3	Sonderanlagen - Hauptplatz West Infrastruktur		970,18	1.000,00	-29,82	42.319,55	43.289,73
5/612000-050001/4	Sonderanlagen - Hauptplatz West Abtrennung Sitzgärten		0,00	0,00	0,00	6.825,22	6.825,22
5/612000-050002/2	Sonderanlagen - Hauptplatz Süd Bereich NKD/Apotheke		2.322,27	2.300,00	22,27	0,00	2.322,27
5/612000-050002/3	Sonderanlagen - geänderte Gehwegführung (bis Pfarrzentrum)		0,00	0,00	0,00	140,40	140,40
5/612000-050003/2	Sonderanlagen - Hauptplatz Nord und Süd		33.634,99	33.600,00	34,99	488.666,21	522.301,20
5/612000-060000	Im Bau befindliche Grundstückseinrichtungen		0,00	0,00	0,00	31.478,71	31.478,71
5/612000-459000	Sonstige Verbrauchsgüter		10.772,85	0,00	10.772,85	54.590,44	65.363,29
5/612000-728000	Entgelte für sonstige Leistungen		0,00	0,00	0,00	26.082,75	26.082,75
1/612060-015000	Kulturgüter unbeweglich - Skulptur Kreisverkehr		0,00	0,00	0,00	59.082,87	59.082,87
1/612060-728000	Entgelte für sonstige Leistungen (Wettbewerb f. Kreisverkehr Hauptplatz)		0,00	0,00	0,00	1.130,00	1.130,00

Rechnungsabschluss 2025

Stadtgemeinde Althofen

Nachweis der Investitionstätigkeit

Vorhaben	Vorhabensbezeichnung		RA 2025	VA 2025	RA - VA	RA Vorjahre	RA Gesamt
Konto	Bezeichnung						
5/640000-400000/1	GWG-Verkehrszeichen Hauptplatz u. Kreisverkehr		0,00	0,00	0,00	3.336,68	3.336,68
5/649001-006000	Sonstige Grundstückseinrichtungen - Informationselement		0,00	0,00	0,00	43.171,67	43.171,67
5/649001-006000/1	Sonstige Grundstückseinrichtungen - Fahrradabstellanlage		0,00	0,00	0,00	0,00	0,00
5/649001-010000	Gebäude und Bauten - Bushaltestelle Hauptplatz		0,00	0,00	0,00	105.620,76	105.620,76
5/815002-006000	Sonstige Grundstückseinrichtungen - Hauptplatz Ost allgemein		114.584,21	82.600,00	31.984,21	1.268.356,64	1.382.940,85
5/815002-006000/1	Sonstige Grundstückseinrichtungen - Licht- und Elektroplanung		423,94	0,00	423,94	26.160,00	26.583,94
5/815002-006000/2	Sonstige Grundstückseinrichtungen - technische Infrastruktur		0,00	0,00	0,00	88.306,49	88.306,49
5/815002-006000/5	Sonstige Grundstückseinrichtungen - Hauptplatz Ost Überdachung Kulturhaus		0,00	0,00	0,00	11.730,33	11.730,33
5/815002-006000/6	Sonstige Grundstückseinrichtungen- Hauptplatz Ost Zisterne (Farbklanggarten)		734,49	0,00	734,49	17.484,62	18.219,11
5/815002-006000/7	Sonstige Grundstückseinrichtungen- Hauptplatz Ost Unterbau Wasserspiele		348,90	0,00	348,90	1.857,69	2.206,59
5/815002-006000/8	Sonstige Grundstückseinrichtungen - Wasserspiele		0,00	0,00	0,00	95.187,95	95.187,95
5/815002-006000/9	Sonstige Grundstückseinrichtungen - Bühne Nord		0,00	0,00	0,00	88.381,97	88.381,97
5/815002-006000/11	Sonstige Grundstückseinrichtungen - Pergola		0,00	0,00	0,00	17.209,95	17.209,95
5/815002-006000/12	Sonstige Grundstückseinrichtungen - Unterbau Kunstwerk		0,00	0,00	0,00	2.089,30	2.089,30
5/815002-006000/13	Sonstige Grundstückseinrichtungen - zusätz. Bauaufsicht		0,00	0,00	0,00	0,00	0,00
5/815002-006001	Sonstige Grundstückseinrichtungen- GaLaBau Farbklanggarten Pflanzen u. Gehölze		3.682,96	3.700,00	-17,04	281.340,85	285.023,81
5/815002-006001/1	Sonstige Grundstückseinrichtungen - Planum Farbklanggarten		0,00	0,00	0,00	10.824,48	10.824,48
5/815002-006001/3	Sonstige Grundstückseinrichtungen Begrenzung Weganlage		0,00	0,00	0,00	0,00	0,00
5/815002-006001/5	Sonstige Grundstückseinrichtungen - GALABau, Ausführung der Wege		4.769,97	0,00	4.769,97	75.100,58	79.870,55
5/815002-042000	Amts-, Betriebs- und GA - Mobiliar, Sitzbänke, Mülleimer		0,00	0,00	0,00	31.662,00	31.662,00

Rechnungsabschluss 2025

Stadtgemeinde Althofen

Nachweis der Investitionstätigkeit

Vorhaben	Vorhabensbezeichnung	RA 2025	VA 2025	RA - VA	RA Vorjahre	RA Gesamt
Konto	Bezeichnung					
5/815002-050000	Sonderanlagen - Stehle, Masten, Überspannungen	0,00	0,00	0,00	0,00	0,00
5/815002-070000	Aktivierungsfähige Rechte (immaterielle Vermögenswerte)	0,00	0,00	0,00	19.996,14	19.996,14
5/815200-006000/1	Sonstige Grundstückseinrichtungen	0,00	0,00	0,00	38.583,38	38.583,38
1/816000-060000	Im Bau befindliche Grundstückseinrichtungen	0,00	0,00	0,00	615.369,64	615.369,64
1/816000-060000/1	Im Bau befindliche Grundstückseinrichtungen - Hauptplatz Licht- u. Elektroplanung	0,00	0,00	0,00	13.200,00	13.200,00
Gesamtauszahlungen aus VRV 1997-Jahren		0,00	0,00	0,00	110.891,91	110.891,91
Einzahlungen - Finanzierung - Mittelaufbringung		79.178,80	189.300,00	-110.121,20	5.221.546,91	5.300.725,71
Mittel aus Geldfluss aus der operativen Gebarung		79.178,80	69.300,00	9.878,80	117.860,50	197.039,30
6/612000+899000	Entnahmen aus Verrechnungsrücklagen zwischen operativer Gebarung und Projekten	0,00	69.300,00	-69.300,00	0,00	0,00
6/649001+829001	Sonstige Erträge	24.561,46	0,00	24.561,46	0,00	24.561,46
6/815002+829001	Sonstige Erträge	54.617,34	0,00	54.617,34	0,00	54.617,34
<i>Mittel aus Geldfluss aus der operativen Gebarung (manuell)</i>			0,00		96.060,50	96.060,50
<i>Ansparungen Vorjahre</i>					21.800,00	21.800,00
Bedarfszuweisungen/KTZ		0,00	0,00	0,00	1.032.300,00	1.032.300,00
6/612000+301100	Kapitaltransfers von Ländern, Landesfonds und Landeskammern	0,00	0,00	0,00	189.100,00	189.100,00
6/612000+301200	Kapitaltransfers von Ländern, Landesfonds und Landeskammern	0,00	0,00	0,00	750.000,00	750.000,00
6/815002+301100	Kapitaltransfers von Ländern, Landesfonds und Landeskammern	0,00	0,00	0,00	93.200,00	93.200,00
6/815200+301200	Kapitaltransfers von Ländern, Landesfonds und Landeskammern	0,00	0,00	0,00	0,00	0,00
Haushaltsrücklagen/Zahlungsmittelreserven		0,00	0,00	0,00	462.165,80	462.165,80
6/612000+894000	Entnahmen von zweckgebundenen Haushaltsrücklagen	0,00	0,00	0,00	167.000,00	167.000,00
6/612000+895000	Entnahmen von allgemeinen Haushaltsrücklagen	0,00	0,00	0,00	295.165,80	295.165,80
<i>Haushaltsrücklagen/Zahlungsmittelreserven (manuell)</i>			0,00			
Sonstige Kapitaltransfers und Subventionen		0,00	120.000,00	-120.000,00	330.400,00	330.400,00
2/520000+300000	KIG Mittel - Kapitaltransfers von Bund	0,00	0,00	0,00	0,00	0,00
6/612000+300000	Kapitaltransfers von Bund - Zu Fuß Geh Förderung	0,00	70.000,00	-70.000,00	0,00	0,00

Rechnungsabschluss 2025

Stadtgemeinde Althofen

Nachweis der Investitionstätigkeit

Vorhaben	Vorhabensbezeichnung		RA 2025	VA 2025	RA - VA	RA Vorjahre	RA Gesamt
Konto	Bezeichnung						
6/612000+861100	Transfers von Ländern, Landesfonds und Landeskammern		0,00	0,00	0,00	87.300,00	87.300,00
6/649001+300000	Zu Fuß Geh Förderung, Kapitaltransfers von Bund		0,00	30.000,00	-30.000,00	0,00	0,00
6/815002+300000	Zu Fuß Geh Förderung, Kapitaltransfers von Bund		0,00	20.000,00	-20.000,00	0,00	0,00
2/816000+300000/1	Kapitaltransfers von Bund, Bundesfonds und Bundeskammern		0,00	0,00	0,00	243.100,00	243.100,00
Darlehen/Innere Darlehen			0,00	0,00	0,00	2.850.000,00	2.850.000,00
Finanzierungsleasing			0,00	0,00	0,00	0,00	0,00
Veräußerung langfristiges Vermögen und Sonstiges			0,00	0,00	0,00	1.320,61	1.320,61
6/612000+808000	Veräußerungen von Waren		0,00	0,00	0,00	1.320,61	1.320,61
Gesamteinzahlungen aus VRV 1997-Jahren			0,00	0,00	0,00	427.500,00	427.500,00
Finanzierungsergebnis 1612000			-210.119,39	-45.100,00	-165.019,39	45.067,68	-165.051,71
offene Verbindlichkeiten			2.383,76				
offene Forderungen			0,00				

Rechnungsabschluss 2025

Stadtgemeinde Althofen

Nachweis der Investitionstätigkeit

Vorhaben	Vorhabensbezeichnung		RA 2025	VA 2025	RA - VA	RA Vorjahre	RA Gesamt
Konto	Bezeichnung						
1612001	Parkplatz Fichteneck (2023 bis 2026)						
	Geplante Gesamtkosten:	400.000,00					
	Auszahlungen - Investitionen - Mittelverwendung		166.889,98	171.200,00	-4.310,02	29.953,03	196.843,01
	Anschaffungs- oder Herstellungskosten		166.889,98	171.200,00	-4.310,02	29.953,03	196.843,01
	1/612000-050000/2 Sonderanlagen Parkplatz Fichteneck		166.670,75	171.000,00	-4.329,25	29.953,03	196.623,78
	1/612000-459000/2 Sonstige Verbrauchsgüter (Parkplatz Fichteneck)		219,23	200,00	19,23	0,00	219,23
	Einzahlungen - Finanzierung - Mittelaufbringung		180.290,97	171.200,00	9.090,97	29.953,03	210.244,00
	Mittel aus Geldfluss aus der operativen Gebarung		32.606,53	23.500,00	9.106,53	0,00	32.606,53
	2/612000+899000 Entnahmen aus Verrechnungsrücklagen zwischen operativer Gebarung und Projekten		32.606,53	23.500,00	9.106,53	0,00	32.606,53
	<i>Mittel aus Geldfluss aus der operativen Gebarung (manuell)</i>			0,00			
	Bedarfszuweisungen/KTZ		0,00	0,00	0,00	0,00	0,00
	Haushaltsrücklagen/Zahlungsmittelreserven		0,00	0,00	0,00	0,00	0,00
	<i>Haushaltsrücklagen/Zahlungsmittelreserven (manuell)</i>			0,00			
	Sonstige Kapitaltransfers und Subventionen		0,00	0,00	0,00	0,00	0,00
	Darlehen/Innere Darlehen		147.684,44	147.700,00	-15,56	0,00	147.684,44
	Finanzierungsleasing		0,00	0,00	0,00	0,00	0,00
	Veräußerung langfristiges Vermögen und Sonstiges		0,00	0,00	0,00	29.953,03	29.953,03
	2/840001+801001 Veräußerungen von Grundstücken und Grundstückseinrichtungen		0,00	0,00	0,00	16.981,60	16.981,60
	2/840001+801001/11 Veräußerungen von Grundstücken und Grundstückseinrichtungen		0,00	0,00	0,00	12.971,43	12.971,43
	Finanzierungsergebnis 1612001		13.400,99	0,00	13.400,99	0,00	13.400,99
	offene Verbindlichkeiten		0,00				
	offene Forderungen		0,00				

Rechnungsabschluss 2025

Stadtgemeinde Althofen

Nachweis der Investitionstätigkeit

Vorhaben	Vorhabensbezeichnung		RA 2025	VA 2025	RA - VA	RA Vorjahre	RA Gesamt
Konto	Bezeichnung						
1612011	Fußgängertunnel Barrierefreiheit (2019 bis 2026)						
	Geplante Gesamtkosten:	230.000,00					
	Auszahlungen - Investitionen - Mittelverwendung		36.505,61	35.600,00	905,61	209.860,71	246.366,32
	Anschaffungs- oder Herstellungskosten		36.505,61	35.600,00	905,61	199.860,71	236.366,32
	5/612011-005000 Fußgängertunnel		36.505,61	35.600,00	905,61	199.860,71	236.366,32
	Gesamtauszahlungen aus VRV 1997-Jahren		0,00	0,00	0,00	10.000,00	10.000,00
	Einzahlungen - Finanzierung - Mittelaufbringung		62.800,00	171.900,00	-109.100,00	73.575,01	136.375,01
	Mittel aus Geldfluss aus der operativen Gebarung		62.800,00	61.900,00	900,00	0,00	62.800,00
	6/612011+899000 Entnahmen aus Verrechnungsrücklagen zwischen operativer Gebarung und Projekten		62.800,00	61.900,00	900,00	0,00	62.800,00
	<i>Mittel aus Geldfluss aus der operativen Gebarung (manuell)</i>			0,00			
	Bedarfszuweisungen/KTZ		0,00	0,00	0,00	0,00	0,00
	Haushaltsrücklagen/Zahlungsmittelreserven		0,00	0,00	0,00	33.575,01	33.575,01
	6/612011+894000 Entnahmen von zweckgebundenen Haushaltsrücklagen		0,00	0,00	0,00	33.575,01	33.575,01
	<i>Haushaltsrücklagen/Zahlungsmittelreserven (manuell)</i>			0,00			
	Sonstige Kapitaltransfers und Subventionen		0,00	110.000,00	-110.000,00	0,00	0,00
	6/612011+300000 Kapitaltransfers von Bund - Zu Fuß Geh Förderung		0,00	110.000,00	-110.000,00	0,00	0,00
	Darlehen/Innere Darlehen		0,00	0,00	0,00	0,00	0,00
	Finanzierungsleasing		0,00	0,00	0,00	0,00	0,00
	Veräußerung langfristiges Vermögen und Sonstiges		0,00	0,00	0,00	30.000,00	30.000,00
	2/840001+801001/10 Veräußerungen von Grundstücken und Grundstückseinrichtungen		0,00	0,00	0,00	30.000,00	30.000,00
	Gesamteinzahlungen aus VRV 1997-Jahren		0,00	0,00	0,00	10.000,00	10.000,00
	Finanzierungsergebnis 1612011		26.294,39	136.300,00	-110.005,61	-136.285,70	-109.991,31
	offene Verbindlichkeiten		0,00				
	offene Forderungen		0,00				

Rechnungsabschluss 2025

Stadtgemeinde Althofen

Nachweis der Investitionstätigkeit

Vorhaben	Vorhabensbezeichnung		RA 2025	VA 2025	RA - VA	RA Vorjahre	RA Gesamt
Konto	Bezeichnung						
1612071	Straßenbauoffensive 2021 (2021 bis 2025)						
	Geplante Gesamtkosten:	1.525.000,00					
	Auszahlungen - Investitionen - Mittelverwendung		487.561,70	574.800,00	-87.238,30	950.214,47	1.437.776,17
	Anschaffungs- oder Herstellungskosten		487.561,70	574.800,00	-87.238,30	950.214,47	1.437.776,17
	5/612071-060000	Im Bau befindliche Grundstückseinrichtungen	487.561,70	574.800,00	-87.238,30	950.214,47	1.437.776,17
	Einzahlungen - Finanzierung - Mittelaufbringung		443.005,42	530.200,00	-87.194,58	994.770,75	1.437.776,17
	Mittel aus Geldfluss aus der operativen Gebarung		118.735,42	280.500,00	-161.764,58	150.000,00	268.735,42
	6/612071+899000	Entnahmen aus Verrechnungsrücklagen zwischen operativer Gebarung und Projekten	118.735,42	280.500,00	-161.764,58	0,00	118.735,42
	<i>Mittel aus Geldfluss aus der operativen Gebarung (manuell)</i>			0,00			
	<i>Ansparungen Vorjahre</i>					150.000,00	150.000,00
	Bedarfszuweisungen/KTZ		0,00	0,00	0,00	164.290,00	164.290,00
	6/612071+301200	Kapitaltransfers von Ländern - BZ außerhalb des Rahmen	0,00	0,00	0,00	164.290,00	164.290,00
	Haushaltsrücklagen/Zahlungsmittelreserven		0,00	0,00	0,00	0,00	0,00
	<i>Haushaltsrücklagen/Zahlungsmittelreserven (manuell)</i>			0,00			
	Sonstige Kapitaltransfers und Subventionen		0,00	0,00	0,00	492.092,76	492.092,76
	6/612071+300000	Kapitaltransfers von Bund, Bundesfonds und Bundeskammern	0,00	0,00	0,00	492.092,76	492.092,76
	Darlehen/Innere Darlehen		0,00	0,00	0,00	0,00	0,00
	Finanzierungsleasing		0,00	0,00	0,00	0,00	0,00
	Veräußerung langfristiges Vermögen und Sonstiges		324.270,00	249.700,00	74.570,00	188.387,99	512.657,99
	2/840000+801000	Veräußerungen von Grundstücken und Grundstückseinrichtungen	324.270,00	204.700,00	119.570,00	0,00	324.270,00
	2/840001+801001/2	Veräußerungen von Grundstücken und Grundstückseinrichtungen	0,00	45.000,00	-45.000,00	188.387,99	0,00
	Finanzierungsergebnis 1612071		-44.556,28	-44.600,00	43,72	44.556,28	0,00
	offene Verbindlichkeiten		0,00				
	offene Forderungen		0,00				

Rechnungsabschluss 2025

Stadtgemeinde Althofen

Nachweis der Investitionstätigkeit

Vorhaben	Vorhabensbezeichnung		RA 2025	VA 2025	RA - VA	RA Vorjahre	RA Gesamt
Konto	Bezeichnung						
1612072	Straßenbauprogramm 2025 - Teil 3 (2025 bis 2027)						
	Geplante Gesamtkosten:	805.000,00					
	Auszahlungen - Investitionen - Mittelverwendung		0,00	15.000,00	-15.000,00	0,00	0,00
	Anschaffungs- oder Herstellungskosten		0,00	15.000,00	-15.000,00	0,00	0,00
	5/612072-060000	Im Bau befindliche Grundstückseinrichtungen	0,00	15.000,00	-15.000,00	0,00	0,00
	Einzahlungen - Finanzierung - Mittelaufbringung		0,00	0,00	0,00	0,00	0,00
	Mittel aus Geldfluss aus der operativen Gebarung		0,00	0,00	0,00	0,00	0,00
	<i>Mittel aus Geldfluss aus der operativen Gebarung (manuell)</i>			0,00			
	Bedarfszuweisungen/KTZ		0,00	0,00	0,00	0,00	0,00
	Haushaltsrücklagen/Zahlungsmittelreserven		0,00	0,00	0,00	0,00	0,00
	<i>Haushaltsrücklagen/Zahlungsmittelreserven (manuell)</i>			0,00			
	Sonstige Kapitaltransfers und Subventionen		0,00	0,00	0,00	0,00	0,00
	Darlehen/Innere Darlehen		0,00	0,00	0,00	0,00	0,00
	Finanzierungsleasing		0,00	0,00	0,00	0,00	0,00
	Veräußerung langfristiges Vermögen und Sonstiges		0,00	0,00	0,00	0,00	0,00
	Finanzierungsergebnis 1612072		0,00	-15.000,00	15.000,00	0,00	0,00
	offene Verbindlichkeiten		0,00				
	offene Forderungen		0,00				

Rechnungsabschluss 2025

Stadtgemeinde Althofen

Nachweis der Investitionstätigkeit

Vorhaben	Vorhabensbezeichnung		RA 2025	VA 2025	RA - VA	RA Vorjahre	RA Gesamt
Konto	Bezeichnung						
1612075	Aufschließung Althofen Süd bei FZA (2024 bis 2027)						
	Auszahlungen - Investitionen - Mittelverwendung		122.258,94	121.000,00	1.258,94	13.488,00	135.746,94
	Anschaffungs- oder Herstellungskosten		122.258,94	121.000,00	1.258,94	13.488,00	135.746,94
5/612075-060000	Im Bau befindliche Grundstückseinrichtungen		122.258,94	121.000,00	1.258,94	13.488,00	135.746,94
	Einzahlungen - Finanzierung - Mittelaufbringung		0,00	0,00	0,00	13.488,00	13.488,00
	Mittel aus Geldfluss aus der operativen Gebarung		0,00	0,00	0,00	0,00	0,00
	<i>Mittel aus Geldfluss aus der operativen Gebarung (manuell)</i>			0,00			
	Bedarfszuweisungen/KTZ		0,00	0,00	0,00	0,00	0,00
	Haushaltsrücklagen/Zahlungsmittelreserven		0,00	0,00	0,00	0,00	0,00
	<i>Haushaltsrücklagen/Zahlungsmittelreserven (manuell)</i>			0,00			
	Sonstige Kapitaltransfers und Subventionen		0,00	0,00	0,00	0,00	0,00
	Darlehen/Innere Darlehen		0,00	0,00	0,00	0,00	0,00
	Finanzierungsleasing		0,00	0,00	0,00	0,00	0,00
	Veräußerung langfristiges Vermögen und Sonstiges		0,00	0,00	0,00	13.488,00	13.488,00
2/840001+801001/9	Veräußerungen von Grundstücken und Grundstückseinrichtungen		0,00	0,00	0,00	13.488,00	13.488,00
	Finanzierungsergebnis 1612075		-122.258,94	-121.000,00	-1.258,94	0,00	-122.258,94
	offene Verbindlichkeiten		0,00				
	offene Forderungen		0,00				

Rechnungsabschluss 2025

Stadtgemeinde Althofen

Nachweis der Investitionstätigkeit

Vorhaben	Vorhabensbezeichnung		RA 2025	VA 2025	RA - VA	RA Vorjahre	RA Gesamt
Konto	Bezeichnung						
1612115	Krumfelden Bauteil 5 (2022 bis 2027)						
	Geplante Gesamtkosten:	409.200,00					
	Auszahlungen - Investitionen - Mittelverwendung		14.694,12	155.000,00	-140.305,88	120.366,15	135.060,27
	Anschaffungs- oder Herstellungskosten		14.694,12	155.000,00	-140.305,88	120.366,15	135.060,27
	5/612115-060000 Im Bau befindliche Grundstückseinrichtungen		14.694,12	155.000,00	-140.305,88	120.366,15	135.060,27
	Einzahlungen - Finanzierung - Mittelaufbringung		45.000,00	45.000,00	0,00	233.654,81	278.654,81
	Mittel aus Geldfluss aus der operativen Gebarung		0,00	0,00	0,00	0,00	0,00
	<i>Mittel aus Geldfluss aus der operativen Gebarung (manuell)</i>			0,00			
	Bedarfszuweisungen/KTZ		0,00	0,00	0,00	0,00	0,00
	Haushaltsrücklagen/Zahlungsmittelreserven		0,00	0,00	0,00	0,00	0,00
	<i>Haushaltsrücklagen/Zahlungsmittelreserven (manuell)</i>			0,00			
	Sonstige Kapitaltransfers und Subventionen		0,00	0,00	0,00	0,00	0,00
	Darlehen/Innere Darlehen		0,00	0,00	0,00	0,00	0,00
	Finanzierungsleasing		0,00	0,00	0,00	0,00	0,00
	Veräußerung langfristiges Vermögen und Sonstiges		45.000,00	45.000,00	0,00	233.654,81	278.654,81
	2/840001+801001 Veräußerungen von Grundstücken und Grundstückseinrichtungen		0,00	0,00	0,00	145.584,04	145.584,04
	2/840001+801001/1 Veräußerungen von Grundstücken und Grundstückseinrichtungen		45.000,00	45.000,00	0,00	0,00	45.000,00
	2/840001+801001/6 Veräußerungen von Grundstücken und Grundstückseinrichtungen		0,00	0,00	0,00	88.070,77	88.070,77
	Finanzierungsergebnis 1612115		30.305,88	-110.000,00	140.305,88	113.288,66	143.594,54
	offene Verbindlichkeiten		0,00				
	offene Forderungen		0,00				

Rechnungsabschluss 2025

Stadtgemeinde Althofen

Nachweis der Investitionstätigkeit

Vorhaben	Vorhabensbezeichnung		RA 2025	VA 2025	RA - VA	RA Vorjahre	RA Gesamt
Konto	Bezeichnung						
1612116	Krumfelden Bauteil 6 (2022 bis 2027)						
	Geplante Gesamtkosten:	644.700,00					
	Auszahlungen - Investitionen - Mittelverwendung		92.587,62	130.000,00	-37.412,38	329.010,39	421.598,01
	Anschaffungs- oder Herstellungskosten		92.587,62	130.000,00	-37.412,38	329.010,39	421.598,01
	5/612116-060000 Im Bau befindliche Grundstückseinrichtungen		92.587,62	130.000,00	-37.412,38	329.010,39	421.598,01
	Einzahlungen - Finanzierung - Mittelaufbringung		130.000,00	130.000,00	0,00	329.010,39	459.010,39
	Mittel aus Geldfluss aus der operativen Gebarung		0,00	0,00	0,00	0,00	0,00
	<i>Mittel aus Geldfluss aus der operativen Gebarung (manuell)</i>			0,00			
	Bedarfszuweisungen/KTZ		0,00	0,00	0,00	0,00	0,00
	Haushaltsrücklagen/Zahlungsmittelreserven		0,00	0,00	0,00	0,00	0,00
	<i>Haushaltsrücklagen/Zahlungsmittelreserven (manuell)</i>			0,00			
	Sonstige Kapitaltransfers und Subventionen		0,00	0,00	0,00	0,00	0,00
	Darlehen/Innere Darlehen		0,00	0,00	0,00	0,00	0,00
	Finanzierungsleasing		0,00	0,00	0,00	0,00	0,00
	Veräußerung langfristiges Vermögen und Sonstiges		130.000,00	130.000,00	0,00	329.010,39	459.010,39
	2/840001+801001 Veräußerungen von Grundstücken und Grundstückseinrichtungen		0,00	0,00	0,00	300.000,00	300.000,00
	2/840001+801001/5 Veräußerungen von Grundstücken und Grundstückseinrichtungen		130.000,00	130.000,00	0,00	29.010,39	159.010,39
	Finanzierungsergebnis 1612116		37.412,38	0,00	37.412,38	0,00	37.412,38
	offene Verbindlichkeiten		118.018,49				
	offene Forderungen		0,00				

Rechnungsabschluss 2025

Stadtgemeinde Althofen

Nachweis der Investitionstätigkeit

Vorhaben	Vorhabensbezeichnung		RA 2025	VA 2025	RA - VA	RA Vorjahre	RA Gesamt
Konto	Bezeichnung						
1616030	Radinfrastruktur (2020 bis 2025)						
	Geplante Gesamtkosten:	999.300,00					
	Auszahlungen - Investitionen - Mittelverwendung		11.753,17	15.000,00	-3.246,83	916.266,14	928.019,31
	Anschaffungs- oder Herstellungskosten		11.753,17	15.000,00	-3.246,83	895.903,34	907.656,51
	5/616030-002000/1 Radw Hofer- Friesacherstraße		0,00	0,00	0,00	62.556,15	62.556,15
	5/616030-060000 Im Bau befindliche Grundstückseinrichtungen		11.753,17	15.000,00	-3.246,83	45.219,83	56.973,00
	5/616030-060000/2 Radweg Krumfelden - Im Bau befindliche Grundstückseinr.		0,00	0,00	0,00	57.035,81	57.035,81
	5/616030-060000/3 Radweg Krappfelderstraße - Im Bau befindliche Grundstückseinr.		0,00	0,00	0,00	724.365,50	724.365,50
	5/616030-060000/4 Radweg Toni Acker - Im Bau befindliche Grundstückseinr.		0,00	0,00	0,00	2.375,25	2.375,25
	5/616030-060000/5 Radweg Anbindung West/Ost - Im Bau befindliche Grundstückseinr.		0,00	0,00	0,00	0,00	0,00
	5/616030-060000/6 Radweg - Eisenstraße		0,00	0,00	0,00	0,00	0,00
	5/616030-728000 Entgelte für sonstige Leistungen		0,00	0,00	0,00	4.350,80	4.350,80
	5/616030-771000 Kapitaltransfers an Länder - Radwegverlängerung (Kreisverkehr-Hauptplatz)		0,00	0,00	0,00	0,00	0,00
	Gesamtauszahlungen aus VRV 1997-Jahren		0,00	0,00	0,00	20.362,80	20.362,80
	Einzahlungen - Finanzierung - Mittelaufbringung		358.580,19	361.800,00	-3.219,81	569.439,12	928.019,31
	Mittel aus Geldfluss aus der operativen Gebarung		104.673,19	107.900,00	-3.226,81	0,00	104.673,19
	6/616030+899000 Entnahmen aus Verrechnungsrücklagen zwischen operativer Gebarung und Projekten		104.673,19	107.900,00	-3.226,81	0,00	104.673,19
	<i>Mittel aus Geldfluss aus der operativen Gebarung (manuell)</i>			0,00			
	Bedarfszuweisungen/KTZ		0,00	0,00	0,00	0,00	0,00
	6/616030+301200 Kapitaltransfers von Ländern - BZ außerhalb des Rahmens		0,00	0,00	0,00	0,00	0,00
	Haushaltsrücklagen/Zahlungsmittelreserven		0,00	0,00	0,00	430.953,41	430.953,41
	6/616030+894000 Entnahmen von zweckgebundenen Haushaltsrücklagen		0,00	0,00	0,00	430.953,41	430.953,41
	<i>Haushaltsrücklagen/Zahlungsmittelreserven (manuell)</i>			0,00			
	Sonstige Kapitaltransfers und Subventionen		253.907,00	253.900,00	7,00	0,00	253.907,00
	6/616000+860000 Transfers von Bund, Bundesfonds und Bundeskammern		3.557,48	3.500,00	57,48	0,00	3.557,48

Rechnungsabschluss 2025

Stadtgemeinde Althofen

Nachweis der Investitionstätigkeit

Vorhaben	Vorhabensbezeichnung	RA 2025	VA 2025	RA - VA	RA Vorjahre	RA Gesamt
Konto	Bezeichnung					
6/616030+300000	Kapitaltransfers von Bund, Bundesfonds und Bundeskammern	250.349,52	250.400,00	-50,48	0,00	250.349,52
	Darlehen/Innere Darlehen	0,00	0,00	0,00	0,00	0,00
	Finanzierungsleasing	0,00	0,00	0,00	0,00	0,00
	Veräußerung langfristiges Vermögen und Sonstiges	0,00	0,00	0,00	78.485,71	78.485,71
2/840001+801001	Veräußerungen von Grundstücken und Grundstückseinrichtungen	0,00	0,00	0,00	31.000,00	31.000,00
2/840001+801001/4	Veräußerungen von Grundstücken und Grundstückseinrichtungen	0,00	0,00	0,00	47.485,71	47.485,71
	Gesamteinzahlungen aus VRV 1997-Jahren	0,00	0,00	0,00	60.000,00	60.000,00
	Finanzierungsergebnis 1616030	346.827,02	346.800,00	27,02	-346.827,02	0,00
	offene Verbindlichkeiten	0,00				
	offene Forderungen	0,00				

Rechnungsabschluss 2025

Stadtgemeinde Althofen

Nachweis der Investitionstätigkeit

Vorhaben	Vorhabensbezeichnung		RA 2025	VA 2025	RA - VA	RA Vorjahre	RA Gesamt
Konto	Bezeichnung						
1633001	Nerla - Barrierefreies Naturerleben (2020 bis 2026)						
	Geplante Gesamtkosten:	375.000,00					
	Auszahlungen - Investitionen - Mittelverwendung		22.380,83	23.700,00	-1.319,17	372.697,12	395.077,95
	Anschaffungs- oder Herstellungskosten		22.380,83	23.700,00	-1.319,17	372.697,12	395.077,95
	1/633000-010000 Gebäude und Bauten		1.116,42	1.200,00	-83,58	137.378,59	138.495,01
	1/633000-060000 Im Bau befindliche Grundstückseinrichtungen		0,00	0,00	0,00	161.934,61	161.934,61
	1/633000-060000/1 Im Bau befindliche Grundstückseinrichtungen		21.264,41	22.500,00	-1.235,59	73.383,92	94.648,33
	Einzahlungen - Finanzierung - Mittelaufbringung		9.360,00	96.600,00	-87.240,00	283.402,02	292.762,02
	Mittel aus Geldfluss aus der operativen Gebarung		9.360,00	26.600,00	-17.240,00	191.033,02	200.393,02
	2/633000+829000 Sonstige Erträge - Rückverrechnung		9.360,00	9.300,00	60,00	0,00	9.360,00
	2/633000+899000 Entnahmen aus Verrechnungsrücklagen zwischen operativer Gebarung und Projekten		0,00	17.300,00	-17.300,00	0,00	0,00
	<i>Mittel aus Geldfluss aus der operativen Gebarung (manuell)</i>			0,00		95.033,02	95.033,02
	<i>Ansparungen Vorjahre</i>					96.000,00	96.000,00
	Bedarfszuweisungen/KTZ		0,00	0,00	0,00	28.369,00	28.369,00
	2/633000+301000 Förderung für Nerla Kapitaltransfers von Ländern,		0,00	0,00	0,00	28.369,00	28.369,00
	Haushaltsrücklagen/Zahlungsmittelreserven		0,00	0,00	0,00	64.000,00	64.000,00
	2/633000+894000 Entnahmen von zweckgebundenen Haushaltsrücklagen		0,00	0,00	0,00	64.000,00	64.000,00
	<i>Haushaltsrücklagen/Zahlungsmittelreserven (manuell)</i>			0,00			
	Sonstige Kapitaltransfers und Subventionen		0,00	70.000,00	-70.000,00	0,00	0,00
	6/633000+300000 Zu Fuß Geh Förderung, Kapitaltransfers von Bund,		0,00	70.000,00	-70.000,00	0,00	0,00
	Darlehen/Innere Darlehen		0,00	0,00	0,00	0,00	0,00
	Finanzierungsleasing		0,00	0,00	0,00	0,00	0,00
	Veräußerung langfristiges Vermögen und Sonstiges		0,00	0,00	0,00	0,00	0,00
	Finanzierungsergebnis 1633001		-13.020,83	72.900,00	-85.920,83	-89.295,10	-102.315,93
	offene Verbindlichkeiten		922,41				
	offene Forderungen		0,00				

Rechnungsabschluss 2025

Stadtgemeinde Althofen

Nachweis der Investitionstätigkeit

Vorhaben	Vorhabensbezeichnung		RA 2025	VA 2025	RA - VA	RA Vorjahre	RA Gesamt
Konto	Bezeichnung						
1850400	WVA Römerstraße (2024 bis 2025)						
	Geplante Gesamtkosten:	350.000,00					
	Auszahlungen - Investitionen - Mittelverwendung		244.039,13	301.100,00	-57.060,87	48.893,25	292.932,38
	Anschaffungs- oder Herstellungskosten		244.039,13	301.100,00	-57.060,87	48.893,25	292.932,38
	1/850400-004000 Wasser- und Abwasserbauten und -anlagen		244.039,13	301.100,00	-57.060,87	48.893,25	292.932,38
	Einzahlungen - Finanzierung - Mittelaufbringung		300.000,00	350.000,00	-50.000,00	0,00	300.000,00
	Mittel aus Geldfluss aus der operativen Gebarung		-50.000,00	0,00	-50.000,00	0,00	-50.000,00
	1/850400-799000 Zuweisungen an Verrechnungsrücklagen zwischen operativer Gebarung und Projekten		-50.000,00	0,00	-50.000,00	0,00	-50.000,00
	<i>Mittel aus Geldfluss aus der operativen Gebarung (manuell)</i>			0,00			
	Bedarfszuweisungen/KTZ		0,00	0,00	0,00	0,00	0,00
	Haushaltsrücklagen/Zahlungsmittelreserven		0,00	0,00	0,00	0,00	0,00
	<i>Haushaltsrücklagen/Zahlungsmittelreserven (manuell)</i>			0,00			
	Sonstige Kapitaltransfers und Subventionen		0,00	0,00	0,00	0,00	0,00
	Darlehen/Innere Darlehen		350.000,00	350.000,00	0,00	0,00	350.000,00
	Finanzierungsleasing		0,00	0,00	0,00	0,00	0,00
	Veräußerung langfristiges Vermögen und Sonstiges		0,00	0,00	0,00	0,00	0,00
	Finanzierungsergebnis 1850400		55.960,87	48.900,00	7.060,87	-48.893,25	7.067,62
	offene Verbindlichkeiten		0,00				
	offene Forderungen		0,00				

Rechnungsabschluss 2025

Stadtgemeinde Althofen

Nachweis der Investitionstätigkeit

Vorhaben	Vorhabensbezeichnung		RA 2025	VA 2025	RA - VA	RA Vorjahre	RA Gesamt
Konto	Bezeichnung						
2612013	Aufzug Bahnhof Ost (2025 bis 2025)						
	Geplante Gesamtkosten:	225.400,00					
	Auszahlungen - Investitionen - Mittelverwendung		225.354,00	225.400,00	-46,00	0,00	225.354,00
	Anschaffungs- oder Herstellungskosten		225.354,00	225.400,00	-46,00	0,00	225.354,00
	1/612012-775000 Kapitaltransfers an Unternehmen (ohne Finanzunternehmen) und andere		225.354,00	225.400,00	-46,00	0,00	225.354,00
	Einzahlungen - Finanzierung - Mittelaufbringung		225.354,00	225.400,00	-46,00	0,00	225.354,00
	Mittel aus Geldfluss aus der operativen Gebarung		-31,32	0,00	-31,32	0,00	-31,32
	1/612012-799000 Zuweisungen an Verrechnungsrücklagen zwischen operativer Gebarung und Projekten		-31,32	0,00	-31,32	0,00	-31,32
	<i>Mittel aus Geldfluss aus der operativen Gebarung (manuell)</i>			0,00			
	Bedarfszuweisungen/KTZ		0,00	0,00	0,00	0,00	0,00
	Haushaltsrücklagen/Zahlungsmittelreserven		0,00	0,00	0,00	0,00	0,00
	<i>Haushaltsrücklagen/Zahlungsmittelreserven (manuell)</i>			0,00			
	Sonstige Kapitaltransfers und Subventionen		0,00	0,00	0,00	0,00	0,00
	Darlehen/Innere Darlehen		225.385,32	225.400,00	-14,68	0,00	225.385,32
	Finanzierungsleasing		0,00	0,00	0,00	0,00	0,00
	Veräußerung langfristiges Vermögen und Sonstiges		0,00	0,00	0,00	0,00	0,00
	Finanzierungsergebnis 2612013		0,00	0,00	0,00	0,00	0,00
	offene Verbindlichkeiten		0,00				
	offene Forderungen		0,00				

Rechnungsabschluss 2025

Stadtgemeinde Althofen

Nachweis der Investitionstätigkeit

Vorhaben	Vorhabensbezeichnung		RA 2025	VA 2025	RA - VA	RA Vorjahre	RA Gesamt
Konto	Bezeichnung						
2612023	Straßenbau 2023 (2023 bis 2025)						
	Auszahlungen - Investitionen - Mittelverwendung		90.844,68	91.000,00	-155,32	287.519,88	378.364,56
	Anschaffungs- oder Herstellungskosten		90.844,68	91.000,00	-155,32	287.519,88	378.364,56
	1/612000-002000	Straßenbauten	0,00	0,00	0,00	12.766,49	12.766,49
	1/612000-002000/2	Straßenbauten IP Süd	90.844,68	91.000,00	-155,32	59.192,19	150.036,87
	1/612000-005000/3	Anlagen zu Straßenbauten	0,00	0,00	0,00	58.351,75	58.351,75
	1/612000-005000/4	Anlagen zu Straßenbauten	0,00	0,00	0,00	30.371,18	30.371,18
	1/612000-050000/1	Sonderanlagen Parkplatz Krumfelden	0,00	0,00	0,00	76.109,30	76.109,30
	1/612000-794000	Zuweisung an zweckgebundene Haushaltsrücklagen	0,00	0,00	0,00	650,54	650,54
	1/640000-042000	Betriebsausstattung	0,00	0,00	0,00	14.109,98	14.109,98
	1/649000-005000	Anlagen zu Straßenbauten	0,00	0,00	0,00	35.968,45	35.968,45
	Einzahlungen - Finanzierung - Mittelaufbringung		90.844,68	91.000,00	-155,32	287.519,88	378.364,56
	Mittel aus Geldfluss aus der operativen Gebarung		-180,12	0,00	-180,12	45.000,00	44.819,88
	1/612000-799000/1	Zuweisungen an Verrechnungsrücklagen zwischen operativer Gebarung und Projekten	-180,12	0,00	-180,12	0,00	-180,12
	<i>Mittel aus Geldfluss aus der operativen Gebarung (manuell)</i>			0,00			
	<i>Ansparungen Vorjahre</i>					45.000,00	45.000,00
	Bedarfszuweisungen/KTZ		0,00	0,00	0,00	0,00	0,00
	Haushaltsrücklagen/Zahlungsmittelreserven		0,00	0,00	0,00	63.530,65	63.530,65
	2/612000+894000	Entnahmen von zweckgebundenen Haushaltsrücklagen	0,00	0,00	0,00	63.530,65	63.530,65
	<i>Haushaltsrücklagen/Zahlungsmittelreserven (manuell)</i>			0,00			
	Sonstige Kapitaltransfers und Subventionen		0,00	0,00	0,00	0,00	0,00
	Darlehen/Innere Darlehen		91.024,80	91.000,00	24,80	0,00	91.024,80
	Finanzierungsleasing		0,00	0,00	0,00	0,00	0,00
	Veräußerung langfristiges Vermögen und Sonstiges		0,00	0,00	0,00	178.989,23	178.989,23
	2/840001+801001/3	Veräußerungen von Grundstücken und Grundstückseinrichtungen	0,00	0,00	0,00	98.462,82	98.462,82
	2/840001+801001/3	Veräußerungen von Grundstücken und Grundstückseinrichtungen	0,00	0,00	0,00	80.526,41	80.526,41
	Finanzierungsergebnis 2612023		0,00	0,00	0,00	0,00	0,00
	offene Verbindlichkeiten		0,00				
	offene Forderungen		0,00				

Rechnungsabschluss 2025

Stadtgemeinde Althofen

Nachweis der Investitionstätigkeit

Vorhaben	Vorhabensbezeichnung		RA 2025	VA 2025	RA - VA	RA Vorjahre	RA Gesamt
Konto	Bezeichnung						
2850022	WVA-Bauten 2022 (2022 bis 2026)						
	Auszahlungen - Investitionen - Mittelverwendung		0,00	10.000,00	-10.000,00	78.348,93	78.348,93
	Anschaffungs- oder Herstellungskosten		0,00	10.000,00	-10.000,00	78.348,93	78.348,93
	1/850000-004000	Wasserbauten	0,00	0,00	0,00	18.831,78	18.831,78
	1/850000-004001	Wasserbauten Kleingartenanlage	0,00	0,00	0,00	27.858,73	27.858,73
	1/850000-004006	WVA Krumfelden Bauteil 5	0,00	10.000,00	-10.000,00	31.658,42	31.658,42
	1/850000-042000	Amts-, Betriebs- und Geschäftsausstattung	0,00	0,00	0,00	0,00	0,00
	1/850000-050000	Sonderanlagen	0,00	0,00	0,00	0,00	0,00
	Einzahlungen - Finanzierung - Mittelaufbringung		18.746,88	22.000,00	-3.253,12	66.149,05	84.895,93
	Mittel aus Geldfluss aus der operativen Gebarung		0,00	0,00	0,00	0,00	0,00
	<i>Mittel aus Geldfluss aus der operativen Gebarung (manuell)</i>			0,00			
	Bedarfszuweisungen/KTZ		0,00	0,00	0,00	0,00	0,00
	Haushaltsrücklagen/Zahlungsmittelreserven		0,00	0,00	0,00	0,00	0,00
	2/850000+894000	Entnahmen von zweckgebundenen Haushaltsrücklagen	0,00	0,00	0,00	0,00	0,00
	<i>Haushaltsrücklagen/Zahlungsmittelreserven (manuell)</i>			0,00			
	Sonstige Kapitaltransfers und Subventionen		18.746,88	22.000,00	-3.253,12	66.149,05	84.895,93
	2/850000+300000	Kapitaltransfers von Bund - KPC	0,00	0,00	0,00	0,00	0,00
	2/850000+307000	Interessentenbeiträge WVA allgemein	0,00	0,00	0,00	105.834,37	105.834,37
	2/850000+307001	Interessentenbeiträge WVA Kleingartensiedlung	0,00	0,00	0,00	1.314,98	1.314,98
	2/850000+307002	Interessentenbeiträge Krumfelden Umlegung Interessentenbeiträge	18.746,88	22.000,00	-3.253,12	0,00	18.746,88
						-41.000,30	-41.000,30
	Darlehen/Innere Darlehen		0,00	0,00	0,00	0,00	0,00
	Finanzierungsleasing		0,00	0,00	0,00	0,00	0,00
	Veräußerung langfristiges Vermögen und Sonstiges		0,00	0,00	0,00	0,00	0,00
	Finanzierungsergebnis 2850022		18.746,88	12.000,00	6.746,88	-12.199,88	6.547,00
	offene Verbindlichkeiten		0,00				
	offene Forderungen		19.069,38				

Rechnungsabschluss 2025

Stadtgemeinde Althofen

Nachweis der Investitionstätigkeit

Vorhaben	Vorhabensbezeichnung		RA 2025	VA 2025	RA - VA	RA Vorjahre	RA Gesamt
Konto	Bezeichnung						
2850023	WVA-Bauten 2023 (2023 bis 2026)						
	Auszahlungen - Investitionen - Mittelverwendung		11.032,14	28.000,00	-16.967,86	434.810,00	445.842,14
	Anschaffungs- oder Herstellungskosten		11.032,14	28.000,00	-16.967,86	434.810,00	445.842,14
1/850000-004000	Wasserbauten		0,00	0,00	0,00	19.504,07	19.504,07
1/850000-004007	WVA Krumfelden Bauteil 6		0,00	15.000,00	-15.000,00	220.660,04	220.660,04
1/850000-004008	WVA Schulgasse - Neugestaltung Hauptplatz		0,00	0,00	0,00	1.921,65	1.921,65
1/850000-004010	Wasserbauten IP Süd Erweiterung		11.032,14	13.000,00	-1.967,86	192.724,24	203.756,38
	Einzahlungen - Finanzierung - Mittelaufbringung		169.628,87	131.500,00	38.128,87	159.715,26	329.344,13
	Mittel aus Geldfluss aus der operativen Gebarung		100.000,00	0,00	100.000,00	0,00	100.000,00
2/850000+899000	Entnahmen aus Verrechnungsrücklagen zwischen operativer Gebarung und Projekten		100.000,00	0,00	100.000,00	0,00	100.000,00
	<i>Mittel aus Geldfluss aus der operativen Gebarung (manuell)</i>			0,00			
	Bedarfszuweisungen/KTZ		0,00	0,00	0,00	0,00	0,00
	Haushaltsrücklagen/Zahlungsmittelreserven		0,00	0,00	0,00	45.000,00	45.000,00
2/850000+894000	Entnahmen von zweckgebundenen Haushaltsrücklagen		0,00	0,00	0,00	45.000,00	45.000,00
	<i>Haushaltsrücklagen/Zahlungsmittelreserven (manuell)</i>			0,00			
	Sonstige Kapitaltransfers und Subventionen		2.328,87	64.200,00	-61.871,13	114.715,26	117.044,13
2/850000+307000	Interessentenbeiträge WVA allgemein		0,00	0,00	0,00	82.079,97	82.079,97
2/850000+307001	Interessentenbeiträge WVA Kleingartensiedlung		0,00	0,00	0,00	0,00	0,00
2/850000+307002	Interessentenbeiträge Krumfelden		0,00	0,00	0,00	32.635,29	32.635,29
2/850000+307002/1	Interessentenbeiträge Krumfelden (Auteil. Bauvorh.)		0,00	61.900,00	-61.900,00	0,00	0,00
2/850000+307003	Interessentenbeiträge Toni Acker		2.328,87	2.300,00	28,87	0,00	2.328,87
	Darlehen/Innere Darlehen		67.300,00	67.300,00	0,00	0,00	67.300,00
	Finanzierungsleasing		0,00	0,00	0,00	0,00	0,00
	Veräußerung langfristiges Vermögen und Sonstiges		0,00	0,00	0,00	0,00	0,00
	Finanzierungsergebnis 2850023		158.596,73	103.500,00	55.096,73	-275.094,74	-116.498,01
	offene Verbindlichkeiten		0,00				
	offene Forderungen		0,00				

Rechnungsabschluss 2025

Stadtgemeinde Althofen

Nachweis der Investitionstätigkeit

Vorhaben	Vorhabensbezeichnung		RA 2025	VA 2025	RA - VA	RA Vorjahre	RA Gesamt
Konto	Bezeichnung						
2850025	WVA-Bauten 2025 (2025 bis 2026)						
	Auszahlungen - Investitionen - Mittelverwendung		47.552,14	50.000,00	-2.447,86	0,00	47.552,14
	Anschaffungs- oder Herstellungskosten		47.552,14	50.000,00	-2.447,86	0,00	47.552,14
1/850000-004008	WVA Schulgasse - Neugestaltung Hauptplatz		2.801,30	0,00	2.801,30	0,00	2.801,30
1/850000-004011	Wasserbauten Gewerbegebiet Althofen Süd bei FZA - BT 1		44.750,84	50.000,00	-5.249,16	0,00	44.750,84
	Einzahlungen - Finanzierung - Mittelaufbringung		47.991,76	47.700,00	291,76	0,00	47.991,76
	Mittel aus Geldfluss aus der operativen Gebarung		-50.000,00	0,00	-50.000,00	0,00	-50.000,00
1/850000-799000/2	Zuweisungen an Verrechnungsrücklagen zwischen operativer Gebarung und Projekten		-50.000,00	0,00	-50.000,00	0,00	-50.000,00
	<i>Mittel aus Geldfluss aus der operativen Gebarung (manuell)</i>			0,00			
	Bedarfszuweisungen/KTZ		0,00	0,00	0,00	0,00	0,00
	Haushaltsrücklagen/Zahlungsmittelreserven		0,00	0,00	0,00	0,00	0,00
	<i>Haushaltsrücklagen/Zahlungsmittelreserven (manuell)</i>			0,00			
	Sonstige Kapitaltransfers und Subventionen		65.291,76	15.000,00	50.291,76	0,00	65.291,76
2/850000+307000	Interessentenbeiträge WVA allgemein		65.291,76	15.000,00	50.291,76	0,00	65.291,76
	Darlehen/Innere Darlehen		32.700,00	32.700,00	0,00	0,00	32.700,00
	Finanzierungsleasing		0,00	0,00	0,00	0,00	0,00
	Veräußerung langfristiges Vermögen und Sonstiges		0,00	0,00	0,00	0,00	0,00
	Finanzierungsergebnis 2850025		439,62	-2.300,00	2.739,62	0,00	439,62
	offene Verbindlichkeiten		0,00				
	offene Forderungen		5.815,18				

Rechnungsabschluss 2025

Stadtgemeinde Althofen

Nachweis der Investitionstätigkeit

Vorhaben	Vorhabensbezeichnung		RA 2025	VA 2025	RA - VA	RA Vorjahre	RA Gesamt
Konto	Bezeichnung						
2851022	ABA-Bauten 2022 (2022 bis 2026)						
	Auszahlungen - Investitionen - Mittelverwendung		0,00	14.000,00	-14.000,00	30.076,67	30.076,67
	Anschaffungs- oder Herstellungskosten		0,00	14.000,00	-14.000,00	30.076,67	30.076,67
1/851000-004006	ABA Krumfelden Bauteil 5		0,00	14.000,00	-14.000,00	30.076,67	30.076,67
	Einzahlungen - Finanzierung - Mittelaufbringung		0,00	14.000,00	-14.000,00	81.877,64	81.877,64
	Mittel aus Geldfluss aus der operativen Gebarung		0,00	14.000,00	-14.000,00	0,00	0,00
2/851000+899000/3	Entnahmen aus Verrechnungsrücklagen zwischen operativer Gebarung und Projekten		0,00	14.000,00	-14.000,00	0,00	0,00
	<i>Mittel aus Geldfluss aus der operativen Gebarung (manuell)</i>			0,00			
	Bedarfszuweisungen/KTZ		0,00	0,00	0,00	0,00	0,00
	Haushaltsrücklagen/Zahlungsmittelreserven		0,00	0,00	0,00	0,00	0,00
	<i>Haushaltsrücklagen/Zahlungsmittelreserven (manuell)</i>			0,00			
	Sonstige Kapitaltransfers und Subventionen		0,00	0,00	0,00	81.877,64	81.877,64
2/851000+300000	Kapitaltransfers von Bund, Bundesfonds und Bundeskammern		0,00	0,00	0,00	4.661,21	4.661,21
2/851000+307000	Intressentenbeiträge ABA allgemein		0,00	0,00	0,00	77.216,43	77.216,43
	Darlehen/Innere Darlehen		0,00	0,00	0,00	0,00	0,00
	Finanzierungsleasing		0,00	0,00	0,00	0,00	0,00
	Veräußerung langfristiges Vermögen und Sonstiges		0,00	0,00	0,00	0,00	0,00
	Finanzierungsergebnis 2851022		0,00	0,00	0,00	51.800,97	51.800,97
	offene Verbindlichkeiten		0,00				
	offene Forderungen		0,00				

Rechnungsabschluss 2025

Stadtgemeinde Althofen

Nachweis der Investitionstätigkeit

Vorhaben	Vorhabensbezeichnung		RA 2025	VA 2025	RA - VA	RA Vorjahre	RA Gesamt
Konto	Bezeichnung						
2851023	ABA Bauten 2023 (2023 bis 2026)						
	Auszahlungen - Investitionen - Mittelverwendung		0,00	30.000,00	-30.000,00	327.824,17	327.824,17
	Anschaffungs- oder Herstellungskosten		0,00	30.000,00	-30.000,00	327.824,17	327.824,17
	1/851000-004000	Abwasserbauten	0,00	0,00	0,00	20.049,08	20.049,08
	1/851000-004000/1	Wasser- und Abwasserbauten und -anlagen	0,00	0,00	0,00	171.476,59	171.476,59
	1/851000-004007	ABA Krumfelden Bauteil 6	0,00	30.000,00	-30.000,00	136.298,50	136.298,50
	Einzahlungen - Finanzierung - Mittelaufbringung		0,00	115.900,00	-115.900,00	376.044,48	376.044,48
	Mittel aus Geldfluss aus der operativen Gebarung		-37.825,45	9.200,00	-47.025,45	163.277,68	125.452,23
	1/851000-799000/1	Zuweisungen an Verrechnungsrücklagen zwischen operativer Gebarung und Projekten	-37.825,45	0,00	-37.825,45	0,00	-37.825,45
	2/851000+899000/1	Entnahmen aus Verrechnungsrücklagen zwischen operativer Gebarung und Projekten	0,00	0,00	0,00	3.277,68	3.277,68
	2/851000+899000/4	Entnahmen aus Verrechnungsrücklagen zwischen operativer Gebarung und Projekten	0,00	9.200,00	-9.200,00	0,00	0,00
	<i>Mittel aus Geldfluss aus der operativen Gebarung (manuell)</i>			0,00		160.000,00	160.000,00
	Bedarfszuweisungen/KTZ		0,00	0,00	0,00	0,00	0,00
	Haushaltsrücklagen/Zahlungsmittelreserven		0,00	0,00	0,00	0,00	0,00
	<i>Haushaltsrücklagen/Zahlungsmittelreserven (manuell)</i>			0,00			
	Sonstige Kapitaltransfers und Subventionen		37.825,45	106.700,00	-68.874,55	212.766,80	250.592,25
	2/851000+300000	Kapitaltransfers von Bund, Bundesfonds und Bundeskammern	15.658,60	7.500,00	8.158,60	6.524,95	22.183,55
	2/851000+307000	Intressentenbeiträge ABA allgemein	0,00	0,00	0,00	161.344,24	161.344,24
	2/851000+307001	Intressentenbeiträge ABA Kleingartensiedlung	0,00	0,00	0,00	0,00	0,00
	2/851000+307002	Intressentenbeiträge ABA Krumfelden	22.166,85	99.200,00	-77.033,15	44.897,61	67.064,46
	Darlehen/Innere Darlehen		0,00	0,00	0,00	0,00	0,00
	Finanzierungsleasing		0,00	0,00	0,00	0,00	0,00
	Veräußerung langfristiges Vermögen und Sonstiges		0,00	0,00	0,00	0,00	0,00
	Finanzierungsergebnis 2851023		0,00	85.900,00	-85.900,00	48.220,31	48.220,31
	offene Verbindlichkeiten		0,00				
	offene Forderungen		46.123,73				

Rechnungsabschluss 2025

Stadtgemeinde Althofen

Nachweis der Investitionstätigkeit

Vorhaben	Vorhabensbezeichnung		RA 2025	VA 2025	RA - VA	RA Vorjahre	RA Gesamt
Konto	Bezeichnung						
2851024	ABA-Bauten 2024 (2024 bis 2025)						
	Auszahlungen - Investitionen - Mittelverwendung		5.354,73	10.000,00	-4.645,27	69.239,58	74.594,31
	Anschaffungs- oder Herstellungskosten		5.354,73	10.000,00	-4.645,27	69.239,58	74.594,31
	1/851000-004010	Abwasserbauten - IP Süd Erweiterung	5.354,73	10.000,00	-4.645,27	69.239,58	74.594,31
	1/851000-004011	Abwasserbauten - Althofen Süd bei FZA	0,00	0,00	0,00	0,00	0,00
	Einzahlungen - Finanzierung - Mittelaufbringung		5.354,73	10.000,00	-4.645,27	69.239,58	74.594,31
	Mittel aus Geldfluss aus der operativen Gebarung		5.354,73	10.000,00	-4.645,27	69.239,58	74.594,31
	2/851000+899000	Entnahmen aus Verrechnungsrücklagen zwischen operativer Gebarung und Projekten	5.354,73	10.000,00	-4.645,27	69.239,58	74.594,31
	<i>Mittel aus Geldfluss aus der operativen Gebarung (manuell)</i>			0,00			
	Bedarfszuweisungen/KTZ		0,00	0,00	0,00	0,00	0,00
	Haushaltsrücklagen/Zahlungsmittelreserven		0,00	0,00	0,00	0,00	0,00
	<i>Haushaltsrücklagen/Zahlungsmittelreserven (manuell)</i>			0,00			
	Sonstige Kapitaltransfers und Subventionen		0,00	0,00	0,00	0,00	0,00
	Darlehen/Innere Darlehen		0,00	0,00	0,00	0,00	0,00
	Finanzierungsleasing		0,00	0,00	0,00	0,00	0,00
	Veräußerung langfristiges Vermögen und Sonstiges		0,00	0,00	0,00	0,00	0,00
	Finanzierungsergebnis 2851024		0,00	0,00	0,00	0,00	0,00
	offene Verbindlichkeiten		0,00				
	offene Forderungen		0,00				

Rechnungsabschluss 2025

Stadtgemeinde Althofen

Nachweis der Investitionstätigkeit

Vorhaben	Vorhabensbezeichnung		RA 2025	VA 2025	RA - VA	RA Vorjahre	RA Gesamt
Konto	Bezeichnung						
2851025	ABA-Bauten 2025 (2025 bis 2026)						
	Auszahlungen - Investitionen - Mittelverwendung		44.223,72	60.000,00	-15.776,28	0,00	44.223,72
	Anschaffungs- oder Herstellungskosten		44.223,72	60.000,00	-15.776,28	0,00	44.223,72
	1/851000-004000	Abwasserbauten	1.919,00	10.000,00	-8.081,00	0,00	1.919,00
	1/851000-004011	Abwasserarbeiten Gewerbegebiet Althofen Süd bei FZA	42.304,72	50.000,00	-7.695,28	0,00	42.304,72
	Einzahlungen - Finanzierung - Mittelaufbringung		44.223,72	60.000,00	-15.776,28	0,00	44.223,72
	Mittel aus Geldfluss aus der operativen Gebarung		-44.233,65	32.300,00	-76.533,65	0,00	-44.233,65
	1/851000-799000/2	Zuweisungen an Verrechnungsrücklagen zwischen operativer Gebarung und Projekten	-44.233,65	0,00	-44.233,65	0,00	-44.233,65
	2/851000+899000/1	Entnahmen aus Verrechnungsrücklagen zwischen operativer Gebarung und Projekten	0,00	32.300,00	-32.300,00	0,00	0,00
	<i>Mittel aus Geldfluss aus der operativen Gebarung (manuell)</i>			0,00			
	Bedarfszuweisungen/KTZ		0,00	0,00	0,00	0,00	0,00
	Haushaltsrücklagen/Zahlungsmittelreserven		0,00	0,00	0,00	0,00	0,00
	<i>Haushaltsrücklagen/Zahlungsmittelreserven (manuell)</i>			0,00			
	Sonstige Kapitaltransfers und Subventionen		88.457,37	27.700,00	60.757,37	0,00	88.457,37
	2/851000+307000	Intressentenbeiträge ABA allgemein	85.703,65	25.000,00	60.703,65	0,00	85.703,65
	2/851000+307003	Intressentenbeiträge ABA Toni Acker	2.753,72	2.700,00	53,72	0,00	2.753,72
	Darlehen/Innere Darlehen		0,00	0,00	0,00	0,00	0,00
	Finanzierungsleasing		0,00	0,00	0,00	0,00	0,00
	Veräußerung langfristiges Vermögen und Sonstiges		0,00	0,00	0,00	0,00	0,00
	Finanzierungsergebnis 2851025		0,00	0,00	0,00	0,00	0,00
	offene Verbindlichkeiten		0,00				
	offene Forderungen		510,92				

Vorhaben	Vorhabensbezeichnung		RA 2025	VA 2025	RA - VA	RA Vorjahre	RA Gesamt
Konto	Bezeichnung						
2999924	sonstige Investitionen 2024 (2024 bis 2026)						
	Auszahlungen - Investitionen - Mittelverwendung		16.545,13	18.600,00	-2.054,87	897.583,23	914.128,36
	Anschaffungs- oder Herstellungskosten		16.545,13	18.600,00	-2.054,87	897.583,23	914.128,36
1/010000-042000	Betriebsausstattung		0,00	0,00	0,00	6.255,24	6.255,24
1/024000-042000	Amts-, Betriebs- und Geschäftsausstattung		0,00	0,00	0,00	8.313,60	8.313,60
1/029000-042000	Amts-, Betriebs- und Geschäftsausstattung		0,00	0,00	0,00	6.903,60	6.903,60
1/163000-010001	Gebäude und Bauten - Mieterinvestition		0,00	0,00	0,00	0,00	0,00
1/163000-042000	Betriebsausstattung		0,00	0,00	0,00	31.582,97	31.582,97
1/180000-042000	Amts-, Betriebs- und Geschäftsausstattung		0,00	0,00	0,00	0,00	0,00
1/211000-042000	Amts-, Betriebs- und Geschäftsausstattung		0,00	0,00	0,00	2.874,46	2.874,46
1/240000-042000	Betriebsausstattung		0,00	0,00	0,00	0,00	0,00
1/240200-042000	Betriebsausstattung		0,00	0,00	0,00	2.080,77	2.080,77
1/262000-010000	Gebäude und Bauten		0,00	0,00	0,00	0,00	0,00
1/262000-042000	Amts-, Betriebs- und Geschäftsausstattung		0,00	0,00	0,00	1.655,93	1.655,93
1/320100-042000	Betriebsausstattung		0,00	0,00	0,00	4.254,11	4.254,11
1/363000-020000	Maschinen und maschinelle Anlagen		0,00	0,00	0,00	5.500,00	5.500,00
1/363000-042000	Betriebsausstattung		0,00	0,00	0,00	6.646,20	6.646,20
1/363000-070000	Aktivierungsfähige Rechte (immaterielle Vermögenswerte)		0,00	0,00	0,00	13.415,62	13.415,62
1/380000-042000	Betriebsausstattung		0,00	0,00	0,00	3.787,61	3.787,61
1/381000-046000	Kulturgüter beweglich		0,00	0,00	0,00	1.055,00	1.055,00
1/512000-006000	Sonstige Grundstückseinrichtungen		0,00	0,00	0,00	32.552,72	32.552,72
1/520003-006000	Sonstige Grundstückseinrichtungen		0,00	0,00	0,00	8.904,00	8.904,00
1/522010-006000	Sonstige Grundstückseinrichtungen - E-Ladestation		0,00	0,00	0,00	109.207,99	109.207,99
1/612000-001000	Unbebaute Grundstücke		0,00	0,00	0,00	12.000,00	12.000,00
1/616000-060000	Radweg Krumfelden BT 6 - im Bau befindlichen Grundstückseinrichtungen		0,00	0,00	0,00	0,00	0,00
1/640000-005000	Anlagen zu Straßenbauten		0,00	0,00	0,00	0,00	0,00
1/770100-006000	Sonstige Grundstückseinrichtungen		0,00	0,00	0,00	28.784,40	28.784,40
1/770100-015000	Kulturgüter unbeweglich (Landart)		0,00	0,00	0,00	0,00	0,00
1/782000-050000	Sonderanlage - Beleuchtung		16.545,13	18.600,00	-2.054,87	4.261,76	20.806,89

Rechnungsabschluss 2025

Stadtgemeinde Althofen

Nachweis der Investitionstätigkeit

Vorhaben	Vorhabensbezeichnung		RA 2025	VA 2025	RA - VA	RA Vorjahre	RA Gesamt
Konto	Bezeichnung						
1/782001-042000	Amts-, Betriebs- und Geschäftsausstattung		0,00	0,00	0,00	26.861,29	26.861,29
1/814000-042000	Amts-, Betriebs- und Geschäftsausstattung		0,00	0,00	0,00	11.178,22	11.178,22
1/815200-006000	Sonstige Grundstückseinrichtungen		0,00	0,00	0,00	19.575,34	19.575,34
1/815200-042000	Ausstattung der Spielplätze		0,00	0,00	0,00	28.262,11	28.262,11
1/816000-005000	Anlagen zu Straßenbauten - Erweiterung Straßenbeleuchtung		0,00	0,00	0,00	118.639,54	118.639,54
1/831000-010000	Gebäude und Bauten		0,00	0,00	0,00	18.950,12	18.950,12
1/831010-042000	Betriebsausstattung		0,00	0,00	0,00	2.735,00	2.735,00
1/840000-001000	Unbebaute Grundstücke		0,00	0,00	0,00	340.921,02	340.921,02
1/840001-001000	Unbebaute Grundstücke		0,00	0,00	0,00	40.424,61	40.424,61
Einzahlungen - Finanzierung - Mittelaufbringung			0,00	5.000,00	-5.000,00	911.151,23	911.151,23
Mittel aus Geldfluss aus der operativen Gebarung			0,00	-19.000,00	19.000,00	0,00	0,00
1/840000-799000	Zuweisungen an Verrechnungsrücklagen zwischen operativer Gebarung und Projekten		0,00	-19.000,00	19.000,00	0,00	0,00
<i>Mittel aus Geldfluss aus der operativen Gebarung (manuell)</i>				0,00			
Bedarfszuweisungen/KTZ			0,00	0,00	0,00	13.568,00	13.568,00
2/163000+301000	Kapitaltransfers von Ländern, Landesfonds und Landeskammern		0,00	0,00	0,00	0,00	0,00
2/240000+301000	Kapitaltransfer von Ländern/Landesfonds		0,00	0,00	0,00	4.166,00	4.166,00
2/262000+301000	Kapitaltransfers von Ländern, Landesfonds und Landeskammern		0,00	0,00	0,00	9.402,00	9.402,00
2/262000+301001	Kapitaltransfers von Ländern (Kassengebäude)		0,00	0,00	0,00	0,00	0,00
2/520003+301000	Kapitaltransfers von Ländern, Spielplatzförderung		0,00	0,00	0,00	0,00	0,00
2/770100+301000	Kapitaltransfers von Ländern, Landesfonds und Landeskammern		0,00	0,00	0,00	0,00	0,00
Haushaltsrücklagen/Zahlungsmittelreserven			0,00	0,00	0,00	0,00	0,00
<i>Haushaltsrücklagen/Zahlungsmittelreserven (manuell)</i>				0,00			
Sonstige Kapitaltransfers und Subventionen			0,00	24.000,00	-24.000,00	86.933,00	86.933,00
2/522010+300001	KIG Mittel Ladestationen - Kapitaltransfers von Bund		0,00	0,00	0,00	65.133,00	65.133,00
2/616000+300000	Zu Fuß Geh Förderung, Kapitaltransfers von Bund		0,00	20.000,00	-20.000,00	0,00	0,00

Rechnungsabschluss 2025

Stadtgemeinde Althofen

Nachweis der Investitionstätigkeit

Vorhaben	Vorhabensbezeichnung	RA 2025	VA 2025	RA - VA	RA Vorjahre	RA Gesamt
Konto	Bezeichnung					
2/770100+300000	Zu Fuß Geh Förderung - Kapitaltransfers von Bund, Bundesfonds und Bundeskammern	0,00	4.000,00	-4.000,00	0,00	0,00
2/840002+307000	Aufschließungsbeitrag Toni Acker	0,00	0,00	0,00	21.800,00	21.800,00
Darlehen/Innere Darlehen		0,00	0,00	0,00	0,00	0,00
Finanzierungsleasing		0,00	0,00	0,00	0,00	0,00
Veräußerung langfristiges Vermögen und Sonstiges		0,00	0,00	0,00	810.650,23	810.650,23
2/163000+803010	Veräußerungen von technischen Anlagen, Fahrzeugen und Maschinen	0,00	0,00	0,00	1.509,00	1.509,00
2/840001+801001	Erlöse Grundstücksverkäufe Krumfelden	0,00	0,00	0,00	809.141,23	809.141,23
Finanzierungsergebnis 2999924		-16.545,13	-13.600,00	-2.945,13	13.568,00	-2.977,13
offene Verbindlichkeiten		2.043,28				
offene Forderungen		0,00				

Vorhaben	Vorhabensbezeichnung		RA 2025	VA 2025	RA - VA	RA Vorjahre	RA Gesamt
Konto	Bezeichnung						
2999925	sonstige Investitionen 2025 (2025 bis 2025)						
	Auszahlungen - Investitionen - Mittelverwendung		216.187,37	311.900,00	-95.712,63	0,00	216.187,37
	Anschaffungs- oder Herstellungskosten		216.187,37	311.900,00	-95.712,63	0,00	216.187,37
	1/163000-042000 Betriebsausstattung		11.344,96	5.000,00	6.344,96	0,00	11.344,96
	1/262000-010000 Gebäude und Bauten		54.483,10	55.500,00	-1.016,90	0,00	54.483,10
	1/273000-042000 Amts-, Betriebs- und Geschäftsausstattung		5.174,40	7.000,00	-1.825,60	0,00	5.174,40
	1/320100-042000 Betriebsausstattung		3.150,00	3.200,00	-50,00	0,00	3.150,00
	1/363000-042000 Amts-, Betriebs- u. Geschäftsausstattung		6.040,60	0,00	6.040,60	0,00	6.040,60
	1/380000-010001 Mieterinvestitionen - Gebäude und Bauten		0,00	20.000,00	-20.000,00	0,00	0,00
	1/512000-042000 Amts-, Betriebs- und Geschäftsausstattung		4.424,40	4.400,00	24,40	0,00	4.424,40
	1/520000-006001 E-Ladestationen (nicht BgA)		16.908,39	16.900,00	8,39	0,00	16.908,39
	1/520000-778000 Förderung Ankauf E-Fahrzeuge		600,00	600,00	0,00	0,00	600,00
	1/520060-778000 Sonstige Transfers an private Haushalte		11.500,00	20.000,00	-8.500,00	0,00	11.500,00
	1/522010-006000 Sonstige Grundstückseinrichtungen - E-Ladestation		16.135,01	17.000,00	-864,99	0,00	16.135,01
	1/612000-001000 Unbebaute Grundstücke		6.542,40	6.500,00	42,40	0,00	6.542,40
	1/612000-005000/4 Anlagen zu Straßenbauten		870,00	0,00	870,00	0,00	870,00
	1/612000-771000 Kapitaltransfers an Länder, Landesfonds und Landeskammern		7.500,00	15.000,00	-7.500,00	0,00	7.500,00
	1/616000-060000 Radweg Krumfelden BT 6 - im Bau befindlichen Grundstückseinrichtungen		32.502,57	50.000,00	-17.497,43	0,00	32.502,57
	1/640000-042000 Amts-, Betriebs- und Geschäftsausstattung		0,00	2.000,00	-2.000,00	0,00	0,00
	1/770100-006000 Sonstige Grundstückseinrichtungen		9.592,00	9.600,00	-8,00	0,00	9.592,00
	1/814000-042000 Amts-, Betriebs- und Geschäftsausstattung		3.350,00	3.500,00	-150,00	0,00	3.350,00
	1/815001-006000 Sonstige Grundstückseinrichtungen		0,00	20.000,00	-20.000,00	0,00	0,00
	1/815200-042000 Ausstattung der Spielplätze		11.378,62	11.600,00	-221,38	0,00	11.378,62
	1/816000-005000 Anlagen zu Straßenbauten - Erweiterung Straßenbeleuchtung		9.099,22	16.100,00	-7.000,78	0,00	9.099,22
	1/820000-040000 Fahrzeuge		559,70	0,00	559,70	0,00	559,70
	1/831010-042000 Betriebsausstattung		2.532,00	2.500,00	32,00	0,00	2.532,00
	1/840000-001000 Unbebaute Grundstücke		0,00	6.000,00	-6.000,00	0,00	0,00
	1/840001-001000 Unbebaute Grundstücke		0,00	17.000,00	-17.000,00	0,00	0,00

Rechnungsabschluss 2025

Stadtgemeinde Althofen

Nachweis der Investitionstätigkeit

Vorhaben	Vorhabensbezeichnung	RA 2025	VA 2025	RA - VA	RA Vorjahre	RA Gesamt
Konto	Bezeichnung					
1/870000-778000	Kapitaltransfers an private Haushalte - Photovoltaikförderung	2.500,00	2.500,00	0,00	0,00	2.500,00
Einzahlungen - Finanzierung - Mittelaufbringung		216.187,37	315.400,00	-99.212,63	0,00	216.187,37
Mittel aus Geldfluss aus der operativen Gebarung		76.143,52	60.000,00	16.143,52	0,00	76.143,52
2/262000+899000	Entnahmen aus Verrechnungsrücklagen zwischen operativer Gebarung und Projekten	34.483,10	33.000,00	1.483,10	0,00	34.483,10
2/782001+829001	Sonstige Erträge	4.338,68	0,00	4.338,68	0,00	4.338,68
2/840000+899000	Entnahmen aus Verrechnungsrücklagen zwischen operativer Gebarung und Projekten	36.141,74	27.000,00	9.141,74	0,00	36.141,74
2/870000+829001	Sonstige Erträge	1.180,00	0,00	1.180,00	0,00	1.180,00
<i>Mittel aus Geldfluss aus der operativen Gebarung (manuell)</i>			0,00			
Bedarfszuweisungen/KTZ		23.500,00	23.500,00	0,00	0,00	23.500,00
2/163000+301000	Kapitaltransfers von Ländern, Landesfonds und Landeskammern	3.500,00	3.500,00	0,00	0,00	3.500,00
2/262000+301001	Kapitaltransfers von Ländern (Kassengebäude)	20.000,00	20.000,00	0,00	0,00	20.000,00
Haushaltsrücklagen/Zahlungsmittelreserven		0,00	0,00	0,00	0,00	0,00
<i>Haushaltsrücklagen/Zahlungsmittelreserven (manuell)</i>			0,00			
Sonstige Kapitaltransfers und Subventionen		24.133,89	20.200,00	3.933,89	0,00	24.133,89
2/522010+300001	KPC Förderung - E-Ladestationen - Kapitaltransfers von Bund	2.000,00	0,00	2.000,00	0,00	2.000,00
2/770100+309000	Kapitaltransfers von Ländern, Landesfonds und Landeskammern	13.657,34	11.700,00	1.957,34	0,00	13.657,34
2/815003+307000	Kostenbeträge Strom	8.476,55	8.500,00	-23,45	0,00	8.476,55
Darlehen/Innere Darlehen		92.409,96	92.400,00	9,96	0,00	92.409,96
Finanzierungsleasing		0,00	0,00	0,00	0,00	0,00
Veräußerung langfristiges Vermögen und Sonstiges		0,00	119.300,00	-119.300,00	0,00	0,00
2/840000+801000/1	Veräußerungen von Grundstücken und Grundstückseinrichtungen	0,00	119.300,00	-119.300,00	0,00	0,00
Finanzierungsergebnis 2999925		0,00	3.500,00	-3.500,00	0,00	0,00
offene Verbindlichkeiten		1.000,00				
offene Forderungen		0,00				

Nachweis der Investitionstätigkeit Finanzjahr

Haushaltsjahr 2025		INVESTITION	FINANZIERUNG									
Vorhaben-Bezeichnung	Ansatz	Anschaffungs- /Herstellungs- kosten	Mittel aus Geldfluss der operativen Gebahrung	Gemeinde Bedarfs- zuweisungen iR	Gemeinde Bedarfs- zuweisungen aR	Haushalts- rücklagen	Subventionen/ sonstige Kapital- transfers	Darlehen	Finanzierungs- leasing	Vermögens- veräußerung	sonstige (z.B. Innere Darlehen)	Ergebnis
1180001 Blackoutvorsorge - Dieseltank (2023 bis 2025)	180000	8.472,85	18.472,85	0,00	0,00	0,00	0,00	0,00	0,00	0,00	0,00	-10.000,00
1240500 Neubau Kindergarten Krumfelden (2024 bis 2026)	240500	1.041.586,95	0,00	0,00	153.000,00	0,00	129.943,00	760.000,00	0,00	0,00	0,00	-1.356,05
1380005 Speicheranlage Kultur- u. Rathaus (2024 bis 2026)	870001	108.556,71	0,00	0,00	0,00	0,00	131.831,00	103.095,48	0,00	0,00	0,00	-126.369,77
1612000 Hauptplatz - Neugestaltung (2015 bis 2026)	815002, 649001, 612000, 380000	289.298,19	79.178,80	0,00	0,00	0,00	0,00	0,00	0,00	0,00	0,00	210.119,39
1612001 Parkplatz Fichteneck (2023 bis 2026)	612000	166.889,98	32.606,53	0,00	0,00	0,00	0,00	147.684,44	0,00	0,00	0,00	-13.400,99
1612011 Fußgängertunnel Barrierefreiheit (2019 bis 2026)	612011	36.505,61	62.800,00	0,00	0,00	0,00	0,00	0,00	0,00	0,00	0,00	-26.294,39
1612071 Straßenbauoffensive 2021 (2021 bis 2025)	612071, 840000	487.561,70	118.735,42	0,00	0,00	0,00	0,00	0,00	0,00	324.270,00	0,00	44.556,28
1612075 Aufschließung Althofen Süd bei FZA (2024 bis 2027)	612075	122.258,94	0,00	0,00	0,00	0,00	0,00	0,00	0,00	0,00	0,00	122.258,94
1612115 Krumfelden Bauteil 5 (2022 bis 2027)	840001, 612115	14.694,12	0,00	0,00	0,00	0,00	0,00	0,00	0,00	45.000,00	0,00	-30.305,88
1612116 Krumfelden Bauteil 6 (2022 bis 2027)	840001, 612116	92.587,62	0,00	0,00	0,00	0,00	0,00	0,00	0,00	130.000,00	0,00	-37.412,38
1616030 Radinfrastruktur (2020 bis 2025)	616030, 616000	11.753,17	104.673,19	0,00	0,00	0,00	253.907,00	0,00	0,00	0,00	0,00	-346.827,02
1633001 Nerla - Barrierefreies Naturerleben (2020 bis 2026)	633000	22.380,83	9.360,00	0,00	0,00	0,00	0,00	0,00	0,00	0,00	0,00	13.020,83

Haushaltsjahr 2025		INVESTITION	FINANZIERUNG									Ergebnis
Vorhaben-Bezeichnung	Ansatz	Anschaffungs- /Herstellungs- kosten	Mittel aus Geldfluss der operativen Gebarung	Gemeinde Bedarfs- zuweisungen iR	Gemeinde Bedarfs- zuweisungen aR	Haushalts- rücklagen	Subventionen/ sonstige Kapital- transfers	Darlehen	Finanzierungs- leasing	Vermögens- veräußerung	sonstige (z.B. Innere Darlehen)	
1850400 WVA Römerstraße (2024 bis 2026)	850400	244.039,13	-50.000,00	0,00	0,00	0,00	0,00	350.000,00	0,00	0,00	0,00	-55.960,87
Summe Investive Einzelvorhaben		2.646.585,80	375.826,79	0,00	153.000,00	0,00	515.681,00	1.360.779,92	0,00	499.270,00	0,00	-257.971,91
2612013 Aufzug Bahnhof Ost (2025 bis 2025)	612012	225.354,00	-31,32	0,00	0,00	0,00	0,00	225.385,32	0,00	0,00	0,00	0,00
2612023 Straßenbau 2023 (2023 bis 2025)	612000	90.844,68	-180,12	0,00	0,00	0,00	0,00	91.024,80	0,00	0,00	0,00	0,00
2850022 WVA-Bauten 2022 (2022 bis 2026)	850000	0,00	0,00	0,00	0,00	0,00	18.746,88	0,00	0,00	0,00	0,00	-18.746,88
2850023 WVA-Bauten 2023 (2023 bis 2026)	850000	11.032,14	100.000,00	0,00	0,00	0,00	2.328,87	67.300,00	0,00	0,00	0,00	-158.596,73
2850025 WVA-Bauten 2025 (2025 bis 2026)	850000	47.552,14	-50.000,00	0,00	0,00	0,00	65.291,76	32.700,00	0,00	0,00	0,00	-439,62
2851023 ABA Bauten 2023 (2023 bis 2026)	851000	0,00	-37.825,45	0,00	0,00	0,00	37.825,45	0,00	0,00	0,00	0,00	0,00
2851024 ABA-Bauten 2024 (2024 bis 2025)	851000	5.354,73	5.354,73	0,00	0,00	0,00	0,00	0,00	0,00	0,00	0,00	0,00
2851025 ABA-Bauten 2025 (2025 bis 2026)	851000	44.223,72	-44.233,65	0,00	0,00	0,00	88.457,37	0,00	0,00	0,00	0,00	0,00
2999924 sonstige Investitionen 2024 (2024 bis 2026)	010000, 782000	16.545,13	0,00	0,00	0,00	0,00	0,00	0,00	0,00	0,00	0,00	16.545,13

Haushaltsjahr 2025		INVESTITION	FINANZIERUNG									Ergebnis
Vorhaben-Bezeichnung	Ansatz	Anschaffungs- /Herstellungs- kosten	Mittel aus Geldfluss der operativen Gebahrung	Gemeinde Bedarfs- zuweisungen iR	Gemeinde Bedarfs- zuweisungen aR	Haushalts- rücklagen	Subventionen/ sonstige Kapital- transfers	Darlehen	Finanzierungs- leasing	Vermögens- veräußerung	sonstige (z.B. Innere Darlehen)	
2999925 sonstige Investitionen 2025 (2025 bis 2025)	816000, 820000, 831010, 870000, 163000, 840000, 262000, 522010, 770100, 782001, 815003, 815200, 814000, 273000, 616000, 612000, 520060, 520000, 512000, 363000, 320100	216.187,37	76.143,52	0,00	0,00	0,00	47.633,89	92.409,96	0,00	0,00	0,00	0,00
Summe Sonstige Investitionen		657.093,91	49.227,71	0,00	0,00	0,00	260.284,22	508.820,08	0,00	0,00	0,00	-161.238,10
Gesamtsumme Investitionstätigkeit		3.303.679,71	425.054,50	0,00	153.000,00	0,00	775.965,22	1.869.600,00	0,00	499.270,00	0,00	-419.210,01

Gesamtdarstellung der mehrjährigen investiven Einzelvorhaben

Gesamtdarstellung der mehrjährigen investiven Einzelvorhaben - RA 2025

Bezeichnung des investiven Einzelvorhabens:

WVA Römerstraße

GR-Beschluss Investitions-/Finanzierungsplan:

01.10.2024

Investitionsnummer:

1850400

A) Auszahlungen

Namentliche Bezeichnung	Gesamtbetrag lt. Finanzierungsplan	im Finanzjahr			bisher lt. Rechnungsergebnisse der Vorjahre	GESAMT
		Voranschlag	Rechnungsabschluss	Abweichung		
1/850400-004000-Wasser- und Abwasserbauten	350.000,00	301.100,00	244.039,13	- 57.060,87	48.893,25	292.932,38
	-	-				-
	-			-		-
	-					-
Summe:	350.000,00	301.100,00	244.039,13	- 57.060,87	48.893,25	292.932,38

verbleibender Saldo auf Finanzierungsplan:

57.067,62

B) Einzahlungen

Namentliche Bezeichnung	Gesamtbetrag lt. Finanzierungsplan	im Finanzjahr			bisher lt. Rechnungsergebnisse der Vorjahre	GESAMT
		Voranschlag	Rechnungsabschluss	Abweichung		
Haushaltsrücklage / Zahlungsmittelreserve		-	50.000,00	- 50.000,00		50.000,00
Mittel aus Geldfluss operative Gebarung						
Bedarfszuweisungsmittel iR						
Bedarfszuweisungsmittel aR						
Subventionen / sonstige Kapitaltransfers						
Darlehen	350.000,00	350.000,00		- 350.000,00	350.000,00	350.000,00
Finanzierungsleasing						
Vermögensveräußerung						
KPC Förderung						
Förderung Landessportsekretariat						
Summe:	350.000,00	350.000,00	- 50.000,00	- 400.000,00	350.000,00	300.000,00

verbleibender Saldo auf Finanzierungsplan:

50.000,00

Fehlbetrag Ein-/Auszahlungen:

7.067,62

Nachweis der Investitionszuschüsse

Code	Ansatz Konto	Bezeichnung	Investitionskostenzuschuss in voller Höhe 31.12.2024	kumulierte Auflösung 31.12.2024	Buchwert des Zuschusses 31.12.2024	Zugänge/ + Umbuchungen - 31.12.2025	Abgänge/ - 31.12.2025	jährliche Auflösung 31.12.2025	Wertaufholung+/ Wertminderung- 31.12.2025	Buchwert des Zuschusses 31.12.2025
1010	Immaterielle Vermögenswerte		91.409,40	64.564,45	26.844,95	0,00	0,00	1.377,29	0,00	25.467,66
	522010	E - Ladeinfrastruktur	27.393,40	548,45	26.844,95	0,00	0,00	1.377,29	0,00	25.467,66
	2/0043003/00003	Netzzutritt für E-Ladestation Krumfe	5.939,80	148,50	5.791,30	0,00	0,00	296,99	0,00	5.494,31
	2/0043003/00004	Netzzutritt für E-Ladestation J. F Pe	5.939,80	152,30	5.787,50	0,00	0,00	304,61	0,00	5.482,89
	2/0043003/00006	Netzzutritt für E-Ladestation Gschw	5.939,80	148,50	5.791,30	0,00	0,00	296,99	0,00	5.494,31
	2/0043003/00007	Netzzutritt für E-Ladestation Lasten:	5.608,08	0,00	5.608,08	0,00	0,00	280,40	0,00	5.327,68
	2/0043003/00008	Netzzutritt für E-Ladestation Karl-Ve	3.965,92	99,15	3.866,77	0,00	0,00	198,30	0,00	3.668,47
	851000	Abwasserbeseitigung	64.016,00	64.016,00	0,00	0,00	0,00	0,00	0,00	0,00
	5/0440001/00874	ABA - Kanalkataster 2010 bis 2014	64.016,00	64.016,00	0,00	0,00	0,00	0,00	0,00	0,00
Grundstücke, Grundstückseinrichtungen und Infrastruktur										
1021	Grundstücke, Grundstückseinrichtungen und Infrastruktur		2.108.750,37	393.913,96	1.714.836,41	-103.584,82	263.981,84	108.616,57	0,00	1.973.786,50
	240200	Kindertagesbetreuungsstätte Wellensp	41.186,38	28.662,78	12.523,60	0,00	0,00	4.409,68	0,00	8.113,92
	3/0040008/02050	Maschendrahtzaun	2.848,89	974,61	1.874,28	0,00	0,00	149,94	0,00	1.724,34
	5/0100005/02036	Kindergartentisch und -bänke Fa. E	1.180,90	852,87	328,03	0,00	0,00	131,21	0,00	196,82
	5/0100005/02048	Sitzgarnitur, Fa. E-norm GmbH	1.434,95	1.036,36	398,59	0,00	0,00	159,44	0,00	239,15
	5/0290003/02034	Mini Nestschaukel samt Montage Fa	2.646,00	1.911,00	735,00	0,00	0,00	294,00	0,00	441,00
	5/0290003/02042	Ringschauke, Fa. E-norm GmbH	4.163,48	3.006,96	1.156,52	0,00	0,00	462,61	0,00	693,91
	5/0290003/02043	Federwippe, Fa. E-norm GmbH	803,27	580,13	223,14	0,00	0,00	89,26	0,00	133,88
	5/0290003/02044	Doppelfederwippe, Fa. E-norm Gmt	985,27	711,58	273,69	0,00	0,00	109,48	0,00	164,21
	5/0290003/02045	Sandkiste, Fa. E-norm GmbH	3.317,50	2.395,97	921,53	0,00	0,00	368,61	0,00	552,92
	5/0290003/02046	Kombinationsspielgerät, Fa. E-norm	10.894,26	7.868,07	3.026,19	0,00	0,00	1.210,48	0,00	1.815,71
	5/0290003/02047	Kriechtunnel, Fa. E-norm GmbH	2.481,86	1.792,45	689,41	0,00	0,00	275,76	0,00	413,65
	5/0290003/02058	Spielplatz Bauaufsicht Fa. Bausteir	2.050,00	1.480,56	569,44	0,00	0,00	227,78	0,00	341,66
	5/0350003/02059	Sanitärcontainer für Spielplatz Fa. S	8.380,00	6.052,22	2.327,78	0,00	0,00	931,11	0,00	1.396,67
	522010	E - Ladeinfrastruktur	37.739,60	1.470,33	36.269,27	0,00	2.000,00	3.885,08	0,00	34.384,19
	2/0270004/00004	E-Ladestation Lastenstraße	8.333,06	0,00	8.333,06	0,00	2.000,00	944,42	0,00	9.388,64
	2/0270004/00005	E-Ladestation Karl-Veldner Straße \	7.409,57	370,48	7.039,09	0,00	0,00	740,96	0,00	6.298,13
	2/0270004/00006	E-Ladestation Kita Krumfelden W04	7.970,30	398,52	7.571,78	0,00	0,00	797,03	0,00	6.774,75
	2/0270004/00007	E-Ladestation Gschwindstraße/Pfar	7.748,89	387,44	7.361,45	0,00	0,00	774,89	0,00	6.586,56
	2/0270004/00008	E-Ladestation J.F Perkonigstraße	6.277,78	313,89	5.963,89	0,00	0,00	627,78	0,00	5.336,11
	612000	Gemeindestraßen	1.230.117,46	111.677,69	1.118.439,77	-103.584,82	23.008,80	43.524,19	0,00	1.201.509,20
	1/0010001/02702	Grundstück Nr. 961, KG-Nr. 74001,	89,28	0,00	89,28	0,00	0,00	0,00	0,00	89,28
	2/0040001/01868	Undsdorfer Straße / Fahrbahn Fläch	94.600,00	23.675,39	70.924,61	0,00	0,00	5.253,67	0,00	65.670,94
	2/0040001/01875	Ringstraße / Fahrbahn Fläche 2.87	76.000,00	17.323,53	58.676,47	0,00	0,00	4.346,41	0,00	54.330,06
	2/0040001/01878	Dachbergweg / Fahrbahn Fläche 4.	24.318,00	5.854,35	18.463,65	0,00	0,00	900,67	0,00	17.562,98
	2/0040001/01899	Krumfeldener Straße / Fahrbahn Flä	41.700,00	5.512,60	36.187,40	0,00	0,00	1.765,24	0,00	34.422,16

Code	Ansatz Konto	Bezeichnung	Investitionskostenzuschuss in voller Höhe 31.12.2024	kumulierte Auflösung 31.12.2024	Buchwert des Zuschusses 31.12.2024	Zugänge/ + Umbuchungen - 31.12.2025	Abgänge/ - 31.12.2025	jährliche Auflösung 31.12.2025	Wertaufholung+/ Wertminderung- 31.12.2025	Buchwert des Zuschusses 31.12.2025
	2/0040001/02723	Krumfelden Aufschließung - Anbind	78.700,00	9.686,16	69.013,84	0,00	0,00	2.421,54	0,00	66.592,30
	2/0040001/02725	Rad- /Gehweg bei Hofer Filiale - Fri	0,00	0,00	0,00	0,00	23.008,80	418,34	0,00	22.590,46
	2/0040001/02728	Mannhoferweg 2021	25.996,89	2.604,00	23.392,89	0,00	0,00	792,98	0,00	22.599,91
	2/0040001/02737	Aufschließung Toni Acker - Rudolf-	142.501,35	11.401,42	131.099,93	0,00	0,00	4.298,36	0,00	126.801,57
	2/0040001/02751	St. Stefaner Weg und Karl Veldner !	228.732,09	6.969,90	221.762,19	0,00	0,00	6.969,90	0,00	214.792,29
	2/0040001/02752	Ungarnstraße nach Straßenbauoffe	28.873,14	874,95	27.998,19	0,00	0,00	874,95	0,00	27.123,24
	2/0040001/02753	Gartenweg nach Straßenbauoffensi	7.049,20	213,61	6.835,59	0,00	0,00	213,61	0,00	6.621,98
	2/0040001/02754	Georgistraße nach Straßenbauoffer	17.282,53	523,72	16.758,81	0,00	0,00	523,72	0,00	16.235,09
	2/0040001/02755	J. F. Perkonig Straße nach Straßen	134.037,84	2.030,87	132.006,97	0,00	0,00	4.061,75	0,00	127.945,22
	2/0040001/02756	J. F. Perkonig Straße - Parkplatz na	24.821,05	376,08	24.444,97	0,00	0,00	752,15	0,00	23.692,82
	2/0040001/02757	Christalnikstraße nach Straßenbauc	48.795,32	1.478,65	47.316,67	0,00	0,00	1.478,65	0,00	45.838,02
	2/0040001/02758	Türkenstraße nach Straßenbauoffer	24.162,36	732,19	23.430,17	0,00	0,00	732,19	0,00	22.697,98
	2/0040001/02759	Koschatstraße nach Straßenbauoffe	20.725,73	628,05	20.097,68	0,00	0,00	628,05	0,00	19.469,63
	2/0040001/02778	Gschwindtstraße nach Straßenbauc	18.318,68	277,55	18.041,13	0,00	0,00	555,11	0,00	17.486,02
	2/0040001/02808	Wulfenstraße nach Straßenbauoffer	0,00	0,00	0,00	-25.905,22	0,00	392,50	0,00	25.512,72
	2/0040001/02809	Knappensteig nach Straßenbauoffe	0,00	0,00	0,00	-8.401,98	0,00	127,30	0,00	8.274,68
	2/0040001/02810	Vorpachweg nach Straßenbauoffen	0,00	0,00	0,00	-21.748,78	0,00	329,53	0,00	21.419,25
	2/0040001/02811	Mautgasse nach Straßenbauoffensi	0,00	0,00	0,00	-9.853,71	0,00	205,33	0,00	9.648,38
	2/0040001/02820	Edlingshoferstraße nach Straßenba	0,00	0,00	0,00	-10.076,62	0,00	152,68	0,00	9.923,94
	2/0040001/02823	Sonnenweg nach Straßenbauoffens	0,00	0,00	0,00	-20.542,51	0,00	311,25	0,00	20.231,26
	2/0040001/02826	Wiesenweg nach Straßenbauoffens	0,00	0,00	0,00	-7.056,00	0,00	106,91	0,00	6.949,09
	2/0040006/00002	Brückenneubau Krumfelden	193.414,00	21.514,67	171.899,33	0,00	0,00	4.911,40	0,00	166.987,93
	616000	Radwegenetz	0,00	0,00	0,00	0,00	223.153,39	3.719,22	0,00	219.434,17
	2/0040001/02735	Geh- Radweg Krappfelder Straße	0,00	0,00	0,00	0,00	223.153,39	3.719,22	0,00	219.434,17
	640000	Verkehrsangelegenheiten	1.219,80	284,62	935,18	0,00	0,00	81,32	0,00	853,86
	4/0040012/02690	Geschwindigkeitsanzeige GR33C -	1.219,80	284,62	935,18	0,00	0,00	81,32	0,00	853,86
	770100	Fremdenverkehr Promenaden-,Wander	0,00	0,00	0,00	0,00	4.296,50	157,30	0,00	4.139,20
	2/0040012/02096	Landart-Rundwanderweg, Beschild	0,00	0,00	0,00	0,00	2.296,50	88,33	0,00	2.208,17
	2/0040012/02108	Informationstafeln Wandertafeln Wa	0,00	0,00	0,00	0,00	2.000,00	68,97	0,00	1.931,03
	815003	Kleingartenanlage Krasta	24.503,89	4.216,65	20.287,24	0,00	8.476,55	1.702,28	0,00	27.061,51
	2/0040015/00001	Hauptzuleitung und Zuleitung zu 17	24.503,89	4.216,65	20.287,24	0,00	2.220,99	1.364,14	0,00	21.144,09
	2/0040015/00003	Hauptzuleitung und Zuleitung Klein	0,00	0,00	0,00	0,00	6.255,56	338,14	0,00	5.917,42
	815200	Kinderspielplätze	5.000,00	1.250,00	3.750,00	0,00	0,00	500,00	0,00	3.250,00
	4/0290003/02540	Spielkomb Meise 045 Rutschbock n	2.250,00	562,50	1.687,50	0,00	0,00	225,00	0,00	1.462,50
	4/0290003/02541	Turmkombi Spatz 012- Spielturm m	2.750,00	687,50	2.062,50	0,00	0,00	275,00	0,00	1.787,50

Code	Ansatz Konto	Bezeichnung	Investitionskostenzuschuss in voller Höhe 31.12.2024	kumulierte Auflösung 31.12.2024	Buchwert des Zuschusses 31.12.2024	Zugänge/ + Umbuchungen - 31.12.2025	Abgänge/ - 31.12.2025	jährliche Auflösung 31.12.2025	Wertaufholung+/ Wertminderung- 31.12.2025	Buchwert des Zuschusses 31.12.2025
	816000	Öffentliche Beleuchtung	752.814,00	230.182,65	522.631,35	0,00	0,00	50.547,89	0,00	472.083,46
	2/0040012/02106	Beleuchtung - Hauptplatz Neugesta	243.100,00	16.206,67	226.893,33	0,00	0,00	16.206,67	0,00	210.686,66
	4/0040012/01242	Straßenbeleuchtung Beleuchtungsco	2.546,00	2.056,39	489,61	0,00	0,00	195,84	0,00	293,77
	4/0040012/01245	Straßenbeleuchtung Beleuchtungsco	13.068,00	4.956,82	8.111,18	0,00	0,00	901,24	0,00	7.209,94
	4/0040012/01273	Straßenbeleuchtung Beleuchtungsco	494.100,00	206.962,77	287.137,23	0,00	0,00	33.244,14	0,00	253.893,09
	831000	Freizeitanlage	16.169,24	16.169,24	0,00	0,00	3.046,60	89,61	0,00	2.956,99
	3/0040013/02578	Tennisplätze Errichtung 1990	16.169,24	16.169,24	0,00	0,00	0,00	0,00	0,00	0,00
	3/0070002/00001	Fahrradabstellhaus bei FZA, verzin	0,00	0,00	0,00	0,00	3.046,60	89,61	0,00	2.956,99
1022	Gebäude und Bauten		1.756.290,21	869.794,71	886.495,50	-20.000,00	0,00	54.190,72	0,00	852.304,78
	163000	Freiwillige Feuerwehr	23.100,00	770,00	22.330,00	0,00	0,00	1.540,00	0,00	20.790,00
	2/0120001/00007	Photovoltaikanlage Rüsthaus, 32 kV	23.100,00	770,00	22.330,00	0,00	0,00	1.540,00	0,00	20.790,00
	211000	Volksschule	3.780,00	348,93	3.431,07	0,00	0,00	116,31	0,00	3.314,76
	2/0330003/00001	Infrastrukturinvestition für Breitband	3.780,00	348,93	3.431,07	0,00	0,00	116,31	0,00	3.314,76
	240000	Kindergarten 1 u. 2	136.669,79	52.402,53	84.267,26	0,00	0,00	7.452,43	0,00	76.814,83
	3/0060001/02492	Kindergarten Gebäude - Fußbodenz	32.345,96	15.110,72	17.235,24	0,00	0,00	2.027,68	0,00	15.207,56
	3/0060001/02585	Mieterinvestition Qualitätsverbess	98.129,83	36.798,68	61.331,15	0,00	0,00	4.906,49	0,00	56.424,66
	3/0120001/02656	Photovoltaikanlage Kindergarten 5,6	6.194,00	493,13	5.700,87	0,00	0,00	518,26	0,00	5.182,61
	240200	Kindertagesbetreuungsstätte Wellensp	66.637,18	24.988,95	41.648,23	0,00	0,00	3.331,86	0,00	38.316,37
	3/0060001/02063	Mieterinvestitionen KITA, Sanitär, E	66.637,18	24.988,95	41.648,23	0,00	0,00	3.331,86	0,00	38.316,37
	262000	Sportplatz Treibach	50.650,42	29.950,46	20.699,96	-20.000,00	0,00	3.139,23	0,00	37.560,73
	2/0070002/02574	Kassenbereich und Lager - Sportplz	0,00	0,00	0,00	-20.000,00	0,00	1.000,00	0,00	19.000,00
	2/0120001/00001	Photovoltaikanlage Sportheim Long	14.314,00	1.164,48	13.149,52	0,00	0,00	1.195,42	0,00	11.954,10
	3/0060001/00017	Sportheim KG74017 EZ 75, Gst. 99	36.336,42	28.785,98	7.550,44	0,00	0,00	943,81	0,00	6.606,63
	633000	Unterhaltung von Fließgewässern	92.369,00	2.771,07	89.597,93	0,00	0,00	1.847,38	0,00	87.750,55
	2/0060001/02578	Ehemaliges Pumphaus Rottenstraß	92.369,00	2.771,07	89.597,93	0,00	0,00	1.847,38	0,00	87.750,55
	831000	Freizeitanlage	150.999,36	102.679,58	48.319,78	0,00	0,00	3.019,99	0,00	45.299,79
	3/0060001/00001	Freizeitanlage Eingang/Kassa Gebä	25.827,67	17.562,80	8.264,87	0,00	0,00	516,55	0,00	7.748,32
	3/0060001/00010	Freizeitanlage Bademeister + Tachr	28.007,79	19.045,31	8.962,48	0,00	0,00	560,16	0,00	8.402,32
	3/0060001/00007	Freizeitanlage Sanitär, Umkleiden K	16.342,48	11.112,89	5.229,59	0,00	0,00	326,85	0,00	4.902,74
	3/0060001/00008	Freizeitanlage Gang u. Pavillon KG	4.398,60	2.991,04	1.407,56	0,00	0,00	87,97	0,00	1.319,59
	3/0060001/00009	Freizeitanlage Gastro KG 74001, E	76.422,82	51.967,54	24.455,28	0,00	0,00	1.528,46	0,00	22.926,82
	831010	FZA - Kunsteisanlage	1.232.084,46	655.883,19	576.201,27	0,00	0,00	33.743,52	0,00	542.457,75
	3/0070004/00012	Eishalle KG 74001, EZ 719, Gst, 78	1.180.277,46	643.471,69	536.805,77	0,00	0,00	29.822,56	0,00	506.983,21
	3/0120001/02655	Heizungsanlage 2021 - Eishalle	40.415,74	8.424,55	31.991,19	0,00	0,00	2.781,84	0,00	29.209,35
	3/0260001/00001	Lüftungsanlage 2021 - Eishalle	11.391,26	3.986,95	7.404,31	0,00	0,00	1.139,12	0,00	6.265,19

Code	Ansatz Konto	Bezeichnung	Investitionskostenzuschuss in voller Höhe 31.12.2024	kumulierte Auflösung 31.12.2024	Buchwert des Zuschusses 31.12.2024	Zugänge/ + Umbuchungen - 31.12.2025	Abgänge/ - 31.12.2025	jährliche Auflösung 31.12.2025	Wertaufholung+/ Wertminderung- 31.12.2025	Buchwert des Zuschusses 31.12.2025
1023	Wasser- und Abwasserbauten und -anlagen		1.688.236,73	640.292,77	1.047.943,96	-52.746,39	61.293,71	45.562,11	0,00	1.116.421,95
	850000	Wasserversorgung	437.824,67	100.613,89	337.210,78	-22.949,75	38.547,96	18.112,41	0,00	380.596,08
	3/0080001/02540	WVA Erweiterung IP Süd 2023-202	16.210,89	0,00	16.210,89	0,00	-16.210,89	0,00	0,00	0,00
	3/0460003/01225	WVA - Industriepark Süd 2005	6.347,00	3.490,87	2.856,13	0,00	0,00	211,57	0,00	2.644,56
	3/0460003/02666	WVA - Krumfelden Baustufe II 2014	11.275,97	2.102,32	9.173,65	0,00	12.457,80	912,36	0,00	20.719,09
	3/0460003/02668	WVA - BA04 Scherzergründe, Krapf	71.228,60	48.237,57	22.991,03	0,00	0,00	4.180,19	0,00	18.810,84
	3/0460003/02669	WVA - BA 06 Eisen-Wulfenstraße 1	3.233,87	2.612,63	621,24	0,00	0,00	103,55	0,00	517,69
	3/0460003/02674	WVA - Althofenerfeld 2018 - 2019	2.026,40	36,84	1.989,56	0,00	0,00	73,69	0,00	1.915,87
	3/0460003/02701	WVA Überwasserleitung Kalvarienb	9.810,83	9.810,83	0,00	0,00	0,00	0,00	0,00	0,00
	3/0460003/02707	WVA - Meiselhofsisiedlung letzte Bau	12.648,00	1.883,74	10.764,26	0,00	0,00	538,21	0,00	10.226,05
	3/0460003/02712	WVA - Industriepark Süd Erweiterur	76.784,64	12.963,23	63.821,41	0,00	0,00	3.528,07	0,00	60.293,34
	3/0460003/02760	WVA - Krumfelden 2019-2020 EFW	74.404,04	9.750,71	64.653,33	0,00	0,00	2.268,54	0,00	62.384,79
	3/0460003/02763	WVA - Kleingartenanlage 2021 Bst	22.394,27	2.368,02	20.026,25	0,00	4.470,00	805,56	0,00	23.690,69
	3/0460003/02778	WVA - Krumfelden Bauteil 4 (2021)	24.581,34	1.862,22	22.719,12	0,00	0,00	744,89	0,00	21.974,23
	3/0460003/02780	WVA - Krumfelden Bauteil 3, Baust	43.195,94	3.386,77	39.809,17	0,00	1.490,00	1.330,05	0,00	39.969,12
	3/0460003/02782	WVA - Toni Ackerl 2021	13.196,24	1.087,67	12.108,57	0,00	6.663,00	580,29	0,00	18.191,28
	3/0460003/02785	WVA - GTS Ost Anschlussleitung S	0,00	0,00	0,00	0,00	12.421,17	414,04	0,00	12.007,13
	3/0460003/02791	WVA - Krumfelden Bauteil 6	33.622,36	509,43	33.112,93	0,00	17.256,88	1.317,02	0,00	49.052,79
	3/0460003/02792	WVA Krumfelden Bauteil 5	16.864,28	511,04	16.353,24	0,00	0,00	511,04	0,00	15.842,20
	3/0460003/02808	WVA Erweiterung IP Süd 2023-202	0,00	0,00	0,00	-16.210,89	0,00	491,24	0,00	15.719,65
	3/0460003/02810	WVA - Althofen Süd bei FZA - Gew	0,00	0,00	0,00	-6.738,86	0,00	102,10	0,00	6.636,76
	851000	Abwasserbeseitigung	1.250.412,06	539.678,88	710.733,18	-29.796,64	22.745,75	27.449,70	0,00	735.825,87
	3/0450001/01208	ABA - BA 02 (Bunsenweg) 1986 bis	8.720,74	6.308,63	2.412,11	0,00	0,00	185,55	0,00	2.226,56
	3/0450001/01209	ABA - BA 01 Althofen 1974-1987	340.632,11	248.412,53	92.219,58	0,00	0,00	7.093,81	0,00	85.125,77
	3/0450001/01210	ABA - Rest BA 02, 1991, Kottowitz	153.848,39	100.616,25	53.232,14	0,00	0,00	3.226,20	0,00	50.005,94
	3/0450001/01214	ABA - BA 03, 1993-1996, Scherzer	43.879,56	26.237,24	17.642,32	0,00	0,00	904,73	0,00	16.737,59
	3/0450001/01216	ABA - BA 03, 1994-1999, Aich u. Kr	177.015,05	90.075,00	86.940,05	0,00	0,00	4.043,72	0,00	82.896,33
	3/0450001/01217	ABA - BA 04, 1998, Eisen- u. Wulfe	9.169,00	4.723,53	4.445,47	0,00	0,00	189,17	0,00	4.256,30
	3/0450001/01218	ABA - BA 05, 1998-1999, Schreber	15.544,72	7.610,45	7.934,27	0,00	0,00	323,85	0,00	7.610,42
	3/0450001/02721	ABA - Krumfelden 2019-2020 EFW	82.874,32	7.180,85	75.693,47	0,00	0,00	1.663,59	0,00	74.029,88
	3/0450001/02726	ABA - Kleingartenanlage 2021 Bst 1	28.934,03	2.019,54	26.914,49	0,00	5.285,46	673,73	0,00	31.526,22
	3/0450001/02739	ABA - Krumfelden Bauteil 4	31.961,94	1.598,10	30.363,84	0,00	0,00	639,24	0,00	29.724,60
	3/0450001/02741	ABA - Krumfelden Bauteil 3 Baustuf	58.096,36	3.003,17	55.093,19	0,00	1.761,82	1.178,60	0,00	55.676,41
	3/0450001/02743	ABA Toni Ackerl 2021	16.425,24	866,15	15.559,09	0,00	2.753,72	356,85	0,00	17.955,96
	3/0450001/02745	ABA -Aufschließung Althofenerfeld	2.635,68	29,61	2.606,07	0,00	0,00	59,23	0,00	2.546,84
	3/0450001/02750	ABA - Krumfelden Bauteil 6	43.728,61	437,29	43.291,32	0,00	20.405,03	1.105,05	0,00	62.591,30
	3/0450001/02751	ABA - Krumfelden Bauteil 5	20.010,64	400,21	19.610,43	0,00	0,00	400,21	0,00	19.210,22

Code	Ansatz Konto	Bezeichnung	Investitionskostenzuschuss in voller Höhe 31.12.2024	kumulierte Auflösung 31.12.2024	Buchwert des Zuschusses 31.12.2024	Zugänge/ + Umbuchungen - 31.12.2025	Abgänge/ - 31.12.2025	jährliche Auflösung 31.12.2025	Wertaufholung+/ Wertminderung- 31.12.2025	Buchwert des Zuschusses 31.12.2025	
	3/0450001/02763	ABA Erweiterung IP Süd 2023-2025	21.082,68	0,00	21.082,68	-21.082,68	-21.082,68	421,65	0,00	20.661,03	
	3/0450001/02766	ABA - Althofen Süd bei FZA - Gewe	0,00	0,00	0,00	-8.713,96	0,00	87,14	0,00	8.626,82	
	3/0450001/00856	ABA - Meiselhofsiedlung 2005 bis 2	13.323,00	4.486,33	8.836,67	0,00	0,00	271,90	0,00	8.564,77	
	3/0450001/00857	ABA - Krumfelden 2013 bis 2014	0,00	0,00	0,00	0,00	13.622,40	344,87	0,00	13.277,53	
	3/0450001/00865	ABA - Industriepark Süd Erweiterun	91.270,98	8.308,78	82.962,20	0,00	0,00	2.364,96	0,00	80.597,24	
	3/0450001/00866	ABA - BA 06 Eisenstraße 2003 bis 2	56.726,00	21.773,62	34.952,38	0,00	0,00	1.145,98	0,00	33.806,40	
	3/0450001/00867	ABA - Industriepark Süd 2005 bis 2	7.341,00	2.550,05	4.790,95	0,00	0,00	154,55	0,00	4.636,40	
	3/0450001/00868	ABA - Meiselhofsiedlung letzte Bau	14.854,00	1.612,93	13.241,07	0,00	0,00	355,37	0,00	12.885,70	
	3/0450001/00870	ABA - Krumfelden Baustufe II 2014	12.338,01	1.428,62	10.909,39	0,00	0,00	259,75	0,00	10.649,64	
1024	Sonderanlagen		433.226,08	194.840,75	238.385,33	0,00	0,00	16.435,75	0,00	221.949,58	
	180000	Zivilschutz	178.727,00	4.468,18	174.258,82	0,00	0,00	8.936,35	0,00	165.322,47	
	2/0350002/00001	Betriebstankstelle im WH - Dieselta	178.727,00	4.468,18	174.258,82	0,00	0,00	8.936,35	0,00	165.322,47	
	520000	Natur-u.Landschaftsschutz	26.357,60	15.259,66	11.097,94	0,00	0,00	2.774,49	0,00	8.323,45	
	2/0040009/01145	Froschzaun Moorweg	26.357,60	15.259,66	11.097,94	0,00	0,00	2.774,49	0,00	8.323,45	
	814000	Straßenreinigung	31.322,00	1.423,72	29.898,28	0,00	0,00	949,15	0,00	28.949,13	
	2/0070003/00004	Auftausalsilo, Alkasal Interkommur	31.322,00	1.423,72	29.898,28	0,00	0,00	949,15	0,00	28.949,13	
	831000	Freizeitanlage	129.819,48	129.819,48	0,00	0,00	0,00	0,00	0,00	0,00	
	3/0350006/01131	Kinderplanschbecken 70 m², Bauja	10.362,52	10.362,52	0,00	0,00	0,00	0,00	0,00	0,00	
	3/0350006/01132	Nichtschwimmerbecken 375 m², Be	74.018,00	74.018,00	0,00	0,00	0,00	0,00	0,00	0,00	
	3/0350006/01134	Sportbecken 416 m², 25m x 16,66n	45.438,96	45.438,96	0,00	0,00	0,00	0,00	0,00	0,00	
	839000	Parkplätze als Gemeindeeinrichtung	19.000,00	5.469,71	13.530,29	0,00	0,00	575,76	0,00	12.954,53	
	2/0040001/02569	City Parkplatz - Errichtungskosten	19.000,00	5.469,71	13.530,29	0,00	0,00	575,76	0,00	12.954,53	
	870000	Energiegemeinschaften und Photovolta	48.000,00	38.400,00	9.600,00	0,00	0,00	3.200,00	0,00	6.400,00	
	3/0120001/01205	Photovoltaikanlage Dach Eishalle 2l	48.000,00	38.400,00	9.600,00	0,00	0,00	3.200,00	0,00	6.400,00	
	Technische Anlagen, Fahrzeuge und Maschinen										
1025	Technische Anlagen, Fahrzeuge und Maschinen		942.586,89	338.131,86	604.455,03	0,00	4.640,73	47.498,75	0,00	561.597,01	
	163000	Freiwillige Feuerwehr	886.084,89	332.655,01	553.429,88	0,00	0,00	42.476,41	0,00	510.953,47	
	4/0150002/01156	Drehleiterkorb 24 MB 1324, SV-554	126.006,06	107.105,16	18.900,90	0,00	0,00	12.600,60	0,00	6.300,30	
	4/0150002/01158	Tanklöschfahrzeug 4000 MB 1528,	110.228,57	51.440,00	58.788,57	0,00	0,00	7.348,57	0,00	51.440,00	
	4/0150002/01161	SLFA Schwerlöschfahrzeug, SV 40l	459.934,40	163.705,48	296.228,92	0,00	0,00	15.591,00	0,00	280.637,92	
	4/0150002/02663	RLFA 3000, Rüstlöschfahrzeug Fgs	187.700,00	10.238,18	177.461,82	0,00	0,00	6.825,45	0,00	170.636,37	
	4/0270001/02236	Stromerzeuger Endress ESE 604 D	2.215,86	166,19	2.049,67	0,00	0,00	110,79	0,00	1.938,88	
	180000	Zivilschutz	32.280,00	1.076,00	31.204,00	0,00	3.500,00	2.393,38	0,00	32.310,62	
	4/0120001/00002	Speichersystem Solax Triple, Batter	32.280,00	1.076,00	31.204,00	0,00	3.500,00	2.393,38	0,00	32.310,62	

Code	Ansatz Konto	Bezeichnung	Investitionskostenzuschuss in voller Höhe 31.12.2024	kumulierte Auflösung 31.12.2024	Buchwert des Zuschusses 31.12.2024	Zugänge/ + Umbuchungen - 31.12.2025	Abgänge/ - 31.12.2025	jährliche Auflösung 31.12.2025	Wertaufholung+/ Wertminderung- 31.12.2025	Buchwert des Zuschusses 31.12.2025
	262000	Sportplatz Treibach	1.500,00	525,00	975,00	0,00	0,00	150,00	0,00	825,00
	4/0290008/00001	John Deer 2653 B Spindelmäher S1	1.500,00	525,00	975,00	0,00	0,00	150,00	0,00	825,00
	363000	Altstadterhaltung u. Ortsbildpflege	21.222,00	3.350,85	17.871,15	0,00	0,00	2.233,90	0,00	15.637,25
	4/0290008/00004	Sherpa AS 940 4 WD Hochgrasmät	21.222,00	3.350,85	17.871,15	0,00	0,00	2.233,90	0,00	15.637,25
	690010	Mobilitätskonzept	0,00	0,00	0,00	0,00	1.140,73	95,06	0,00	1.045,67
	4/0290001/02429	Radservicestation ASSIST Basic pu	0,00	0,00	0,00	0,00	1.140,73	95,06	0,00	1.045,67
	831000	Freizeitanlage	1.500,00	525,00	975,00	0,00	0,00	150,00	0,00	825,00
	5/0290008/00001	John Deer 2653 B Spindelmäher S1	1.500,00	525,00	975,00	0,00	0,00	150,00	0,00	825,00
1026	Amts-, Betriebs- und Geschäftsausstattung		184.461,13	107.445,23	77.015,90	0,00	0,00	15.422,07	0,00	61.593,83
	010000	Zentralamt	7.500,00	7.500,00	0,00	0,00	0,00	0,00	0,00	0,00
	4/0180003/02462	PC Fujitsu Exprimo P558 i5-9400 s:	7.500,00	7.500,00	0,00	0,00	0,00	0,00	0,00	0,00
	163000	Freiwillige Feuerwehr	30.914,51	15.813,74	15.100,77	0,00	0,00	3.137,39	0,00	11.963,38
	4/0130002/02452	Weber Bergesatz für RLFA 3000, (F	9.900,00	3.126,32	6.773,68	0,00	0,00	1.042,10	0,00	5.731,58
	4/0130002/02459	Hebekissenset samt Steuerorgan A	1.300,00	205,26	1.094,74	0,00	0,00	136,84	0,00	957,90
	4/0130002/02460	Feuerwehr Nass- und Schlauffsauer	380,07	60,01	320,06	0,00	0,00	40,01	0,00	280,05
	4/0190003/02245	Tauchpumpe Nautilus 4/1 Storz B	597,60	119,52	478,08	0,00	0,00	59,76	0,00	418,32
	4/0190003/02246	Tauchpumpe Nautilus 8/1 Storz B	700,00	140,00	560,00	0,00	0,00	70,00	0,00	490,00
	4/0260001/02343	Hochleistungslüter RTX AX B16 Akl	1.200,00	480,00	720,00	0,00	0,00	240,00	0,00	480,00
	4/0270001/02231	Notstromaggregat Fa. Terkl., Fa. F	2.700,00	1.080,00	1.620,00	0,00	0,00	135,00	0,00	1.485,00
	4/0360003/02260	Feuerwehrlöhne F1XF	14.136,84	10.602,63	3.534,21	0,00	0,00	1.413,68	0,00	2.120,53
	211000	Volksschule	93.091,30	39.832,73	53.258,57	0,00	0,00	8.822,06	0,00	44.436,51
	4/0100005/02511	Gruppenausstattung für schulische	31.385,25	8.718,13	22.667,12	0,00	0,00	3.487,25	0,00	19.179,87
	4/0180003/02477	Tablet Samsung S7 125 GB, Book (17.777,60	17.777,60	0,00	0,00	0,00	0,00	0,00	0,00
	4/0290003/02535	Spielgeräte für schulische Nachmitt:	32.398,80	8.999,67	23.399,13	0,00	0,00	3.599,87	0,00	19.799,26
	4/0290003/02537	Grundausstattung Sand- und Freiluf	1.008,74	280,20	728,54	0,00	0,00	112,08	0,00	616,46
	4/0290003/02538	Tornetze 2 Stk. 5 x 5 m, hanffarben	493,92	129,98	363,94	0,00	0,00	51,99	0,00	311,95
	4/0340001/00001	Erstausstattung Geschirr - für schuli	775,26	553,76	221,50	0,00	0,00	221,50	0,00	0,00
	4/0400002/02407	Erstausstattung schulische Nachmit	643,76	402,35	241,41	0,00	0,00	160,94	0,00	80,47
	4/0400002/02408	Bau dir Was 1 und 2 - Schulische N	527,95	329,97	197,98	0,00	0,00	131,99	0,00	65,99
	5/0290003/02717	Obra Fallschutzplatten 40 m² inkl. V	6.118,02	1.699,45	4.418,57	0,00	0,00	679,78	0,00	3.738,79
	5/0290003/02719	Basketball Wandanlage Komplett fü	604,00	167,78	436,22	0,00	0,00	67,11	0,00	369,11
	5/0400002/02697	Lehrmittel für schulische Nachmitta	1.078,63	599,24	479,39	0,00	0,00	239,70	0,00	239,69
	5/0400002/02698	Friedensbrücke David - Konfliktlösu	279,37	174,60	104,77	0,00	0,00	69,85	0,00	34,92
	240200	Kindertagesbetreuungsstätte Wellensp	52.455,32	43.798,76	8.656,56	0,00	0,00	3.462,62	0,00	5.193,94
	5/0100005/02037	Speisetransporter samt Zubehör Fa	1.576,90	1.182,67	394,23	0,00	0,00	157,69	0,00	236,54
	5/0100005/02039	Möbel, Teppiche, Spielgeräte für au	28.397,71	21.298,28	7.099,43	0,00	0,00	2.839,77	0,00	4.259,66

Code	Ansatz Konto	Bezeichnung	Investitionskostenzuschuss in voller Höhe 31.12.2024	kumulierte Auflösung 31.12.2024	Buchwert des Zuschusses 31.12.2024	Zugänge/ + Umbuchungen - 31.12.2025	Abgänge/ - 31.12.2025	jährliche Auflösung 31.12.2025	Wertaufholung+/ Wertminderung- 31.12.2025	Buchwert des Zuschusses 31.12.2025
	5/0100005/02049	Ablöse Küche,	8.843,51	8.843,51	0,00	0,00	0,00	0,00	0,00	0,00
	5/0100005/02053	Möbel, Fa, Rutar	1.108,33	831,24	277,09	0,00	0,00	110,84	0,00	166,25
	5/0110001/02033	Vorhänge und Karniesen f. Grupper	3.725,89	3.725,89	0,00	0,00	0,00	0,00	0,00	0,00
	5/0340001/02051	Geschirr Erstausrüstung Fa. Luchs	1.158,29	1.158,29	0,00	0,00	0,00	0,00	0,00	0,00
	5/0340002/02040	Siemens Wärmepumpentrockner Fa	457,50	343,12	114,38	0,00	0,00	45,75	0,00	68,63
	5/0340002/02041	Siemens Waschvollautomat Fa. Ex	457,50	343,12	114,38	0,00	0,00	45,75	0,00	68,63
	5/0340002/02052	Reinigungssystem Hagleitner Fa. H.	2.496,16	1.839,11	657,05	0,00	0,00	262,82	0,00	394,23
	5/0400002/02035	Erstausrüstung Kinderbücher, Spie	1.585,53	1.585,53	0,00	0,00	0,00	0,00	0,00	0,00
	5/0400002/02038	Erstausrüstung, Spiele, Materialien	2.648,00	2.648,00	0,00	0,00	0,00	0,00	0,00	0,00
	320000	Ausbildung in Musik und darstellender	500,00	500,00	0,00	0,00	0,00	0,00	0,00	0,00
	4/0290007/01016	Schulharfe gebraucht (BJ 1994),	500,00	500,00	0,00	0,00	0,00	0,00	0,00	0,00
		Kulturgüter								
1027	Kulturgüter		7.360,00	0,00	7.360,00	0,00	9.360,84	0,00	0,00	16.720,84
	363000	Altstadterhaltung u. Ortsbildpflege	7.360,00	0,00	7.360,00	0,00	0,00	0,00	0,00	7.360,00
	2/0060004/02487	Skulptur im Kreisverkehr bei Freize	7.360,00	0,00	7.360,00	0,00	0,00	0,00	0,00	7.360,00
	770100	Fremdenverkehr Promenaden-,Wander	0,00	0,00	0,00	0,00	9.360,84	0,00	0,00	9.360,84
	2/0060004/02481	Landart-Kunstwerk Max "Landscape	0,00	0,00	0,00	0,00	2.340,28	0,00	0,00	2.340,28
	2/0060004/02482	Landart-Kunstwerk Huss, Standort	0,00	0,00	0,00	0,00	2.340,18	0,00	0,00	2.340,18
	2/0060004/02483	Landart-Kunstwerk Liekfeld-Rapet	0,00	0,00	0,00	0,00	2.340,19	0,00	0,00	2.340,19
	2/0060004/02484	Landart-Kunstwerk Inuksuk, Lamp	0,00	0,00	0,00	0,00	2.340,19	0,00	0,00	2.340,19
		Geleistete Anzahlungen für Anlagen und Anlagen in Bau								
1028	Geleistete Anzahlungen für Anlagen und Anlagen in Bau		400.558,39	0,00	400.558,39	0,00	376.905,18	0,00	0,00	777.463,57
	240500	Neubau Kindergarten Krumpfelden	0,00	0,00	0,00	0,00	282.943,00	0,00	0,00	282.943,00
	3/0080001/02544	Neubau Kindergarten Krumpfelden	0,00	0,00	0,00	0,00	282.943,00	0,00	0,00	282.943,00
	262000	Sportplatz Treibach	0,00	0,00	0,00	0,00	0,00	0,00	0,00	0,00
	2/0080001/02788	Kassenbereich und Lager - Sportpl	0,00	0,00	0,00	0,00	0,00	0,00	0,00	0,00
	612000	Gemeindestraßen	370.868,82	0,00	370.868,82	0,00	-37.868,82	0,00	0,00	333.000,00
	2/0080001/02724	Straßenbauoffensive 2021 - St. Stel	37.868,82	0,00	37.868,82	0,00	-37.868,82	0,00	0,00	0,00
	2/0080001/02728	Neugestaltung Hauptplatz (AIB)	333.000,00	0,00	333.000,00	0,00	0,00	0,00	0,00	333.000,00
	616000	Radwegenetz	29.689,57	0,00	29.689,57	0,00	0,00	0,00	0,00	29.689,57
	2/0080001/02731	Radweg Toni Ackerl 2021	29.689,57	0,00	29.689,57	0,00	0,00	0,00	0,00	29.689,57
	870000	Energiegemeinschaften und Photovoltaik	0,00	0,00	0,00	0,00	131.831,00	0,00	0,00	131.831,00
	2/0080002/00008	Speicheranlage Kultur-/Amtshaus	0,00	0,00	0,00	0,00	131.831,00	0,00	0,00	131.831,00
1029	Kofinanzierte Schutzbauten		0,00	0,00	0,00	0,00	0,00	0,00	0,00	0,00

Code	Ansatz Konto	Bezeichnung	Investitionskostenzuschuss in voller Höhe 31.12.2024	kumulierte Auflösung 31.12.2024	Buchwert des Zuschusses 31.12.2024	Zugänge/ + Umbuchungen - 31.12.2025	Abgänge/ - 31.12.2025	jährliche Auflösung 31.12.2025	Wertaufholung+/ Wertminderung- 31.12.2025	Buchwert des Zuschusses 31.12.2025
	Ohne Zuordnung		7.782.434,21	2.943.793,06	4.838.641,15	0,00	61.014,16	213.656,47	0,00	4.685.998,84
	2/0040001/02667	Straßen - BZ Mittel 1996	225.285,78	194.564,98	30.720,80	0,00	0,00	6.826,84	0,00	23.893,96
	2/0040001/02668	Straßen - BZ Mittel 1994	72.672,83	67.167,32	5.505,51	0,00	0,00	2.202,20	0,00	3.303,31
	2/0040001/02669	Straßen - BZ Mittel 1997	72.672,83	60.560,70	12.112,13	0,00	0,00	2.202,21	0,00	9.909,92
	2/0040001/02670	Straßen - BZ Mittel 1998	145.345,66	116.716,96	28.628,70	0,00	0,00	4.404,42	0,00	24.224,28
	2/0040001/02671	Straßen - BZ Mittel 1999	296.505,16	229.117,62	67.387,54	0,00	0,00	8.985,01	0,00	58.402,53
	2/0040001/02672	Straßen - BZ Mittel 2000	346.649,42	257.360,95	89.288,47	0,00	0,00	10.504,53	0,00	78.783,94
	2/0040001/02673	Straßen - BZ Mittel 2001	98.835,06	70.382,53	28.452,53	0,00	0,00	2.995,00	0,00	25.457,53
	2/0040001/02674	Straßen - BZ Mittel 2002	34.156,23	23.288,35	10.867,88	0,00	0,00	1.035,04	0,00	9.832,84
	2/0040001/02675	Straßen - BZ Mittel 2004	145.300,00	90.262,12	55.037,88	0,00	0,00	4.403,03	0,00	50.634,85
	2/0040001/02676	Straßen - BZ Mittel 2006	142.000,00	79.606,06	62.393,94	0,00	0,00	4.303,03	0,00	58.090,91
	2/0040001/02677	Straßen - BZ Mittel 2012	494.800,00	187.424,25	307.375,75	0,00	0,00	14.993,94	0,00	292.381,81
	2/0040001/02678	Straßen - BZ Mittel 2013	209.900,00	73.146,99	136.753,01	0,00	0,00	6.360,61	0,00	130.392,40
	2/0040001/02679	Straßen - BZ Mittel 2014	124.000,00	39.454,56	84.545,44	0,00	0,00	3.757,58	0,00	80.787,86
	2/0040001/02680	Straßen - BZ Mittel 2015	98.800,00	28.442,43	70.357,57	0,00	0,00	2.993,94	0,00	67.363,63
	2/0040001/02681	Straßen - BZ Mittel 2016	431.000,00	111.015,18	319.984,82	0,00	0,00	13.060,60	0,00	306.924,22
	2/0040001/02682	Straßen - BZ Mittel 2017	203.300,00	46.204,57	157.095,43	0,00	0,00	6.160,61	0,00	150.934,82
	2/0040001/02683	Straßen - BZ Mittel 2018	112.200,00	22.100,00	90.100,00	0,00	0,00	3.400,00	0,00	86.700,00
	2/0040001/02690	Straßen - BZ Mittel 2019	112.200,00	18.700,00	93.500,00	0,00	0,00	3.400,00	0,00	90.100,00
	2/0040001/02795	BZ a R - Neugestaltung Hauptplatz	375.000,00	11.363,64	363.636,36	0,00	0,00	11.363,64	0,00	352.272,72
	2/0040001/02796	BZ a R - Neugestaltung Hauptplatz	375.000,00	11.363,64	363.636,36	0,00	0,00	11.363,64	0,00	352.272,72
	2/0040001/02797	BZ i R - Neugestaltung Hauptplatz	141.150,00	4.277,27	136.872,73	0,00	0,00	4.277,27	0,00	132.595,46
	2/0040001/02798	BZ i R - Neugestaltung Hauptplatz	141.150,00	4.277,27	136.872,73	0,00	0,00	4.277,27	0,00	132.595,46
	2/0060001/02565	BZ- Mittel Sanierung Restaurant 201	18.100,00	9.582,34	8.517,66	0,00	0,00	532,35	0,00	7.985,31
	2/0060001/02567	BZ- Mittel Sanierung Restaurant 201	118.100,00	59.958,48	58.141,52	0,00	0,00	3.633,85	0,00	54.507,67
	2/0060001/02568	BZ- Mittel Sanierung Restaurant 201	45.000,00	22.142,85	22.857,15	0,00	0,00	1.428,57	0,00	21.428,58
	2/0060001/02573	Bundesförderung Bademeister + Te	11.228,35	7.635,30	3.593,05	0,00	0,00	224,57	0,00	3.368,48
	2/0060001/02574	Bundesförderung Gang und Pavillio	1.763,40	1.199,12	564,28	0,00	0,00	35,27	0,00	529,01
	2/0060001/02575	Bundesförderung Gastro	30.637,98	20.833,83	9.804,15	0,00	0,00	612,76	0,00	9.191,39
	2/0060001/02576	Bundesförderung Eingang/Kassa G	10.354,33	7.040,96	3.313,37	0,00	0,00	207,09	0,00	3.106,28
	2/0060001/02577	Bundesförderung Sanitär u. Umklei	6.551,73	4.455,17	2.096,56	0,00	0,00	131,04	0,00	1.965,52
	2/0080001/02772	2. Ktn. Gemeindehilfspaket - Straße	65.716,00	0,00	65.716,00	0,00	-65.716,00	0,00	0,00	0,00
	3/0040013/02570	Bundesförderung Sportbecken	18.216,52	18.216,52	0,00	0,00	0,00	0,00	0,00	0,00
	3/0060001/02684	BZ Kindergartenzubau 1996	36.336,42	20.711,77	15.624,65	0,00	0,00	726,73	0,00	14.897,92
	3/0060001/02685	BZ Kindergartenzubau 1997	181.682,09	99.925,14	81.756,95	0,00	0,00	3.633,64	0,00	78.123,31
	3/0060001/02686	BZ Kindergartenzubau 1998	181.682,09	96.291,50	85.390,59	0,00	0,00	3.633,64	0,00	81.756,95
	3/0080001/02545	ABA Interessentenbeiträge Unterne	8.203,03	0,00	8.203,03	0,00	-8.203,03	0,00	0,00	0,00
	3/0080001/02546	WVA Interessentenbeiträge Unterne	6.306,76	0,00	6.306,76	0,00	-6.306,76	0,00	0,00	0,00

Code	Ansatz Konto	Bezeichnung	Investitionskostenzuschuss in voller Höhe 31.12.2024	kumulierte Auflösung 31.12.2024	Buchwert des Zuschusses 31.12.2024	Zugänge/ + Umbuchungen - 31.12.2025	Abgänge/ - 31.12.2025	jährliche Auflösung 31.12.2025	Wertaufholung+/ Wertminderung- 31.12.2025	Buchwert des Zuschusses 31.12.2025
	3/0450001/00001	KTZ KPC Forderungen Kanal BA 03	199.452,69	113.688,01	85.764,68	0,00	0,00	3.989,05	0,00	81.775,63
	3/0450001/02623	Interessentenbeiträge Kanal vor 2002	22.485,94	10.568,40	11.917,54	0,00	0,00	449,72	0,00	11.467,82
	3/0450001/02624	Interessentenbeiträge Kanal 2002	75.072,54	33.782,64	41.289,90	0,00	0,00	1.501,45	0,00	39.788,45
	3/0450001/02625	Interessentenbeiträge Kanal 2003	10.180,08	4.377,42	5.802,66	0,00	0,00	203,60	0,00	5.599,06
	3/0450001/02626	Interessentenbeiträge Kanal 2004	2.794,79	1.145,89	1.648,90	0,00	0,00	55,89	0,00	1.593,01
	3/0450001/02627	Interessentenbeiträge Kanal 2005	70.316,43	27.423,42	42.893,01	0,00	0,00	1.406,33	0,00	41.486,68
	3/0450001/02628	Interessentenbeiträge Kanal 2006	39.205,13	14.505,88	24.699,25	0,00	0,00	784,10	0,00	23.915,15
	3/0450001/02629	Interessentenbeiträge Kanal 2007	55.870,01	19.554,50	36.315,51	0,00	0,00	1.117,40	0,00	35.198,11
	3/0450001/02630	Interessentenbeiträge Kanal 2008	43.656,56	14.406,66	29.249,90	0,00	0,00	873,13	0,00	28.376,77
	3/0450001/02631	Interessentenbeiträge Kanal 2009	62.473,12	19.366,65	43.106,47	0,00	0,00	1.249,46	0,00	41.857,01
	3/0450001/02632	Interessentenbeiträge Kanal 2010	16.890,02	4.898,10	11.991,92	0,00	0,00	337,80	0,00	11.654,12
	3/0450001/02633	Interessentenbeiträge Kanal 2011	31.164,06	8.414,29	22.749,77	0,00	0,00	623,28	0,00	22.126,49
	3/0450001/02634	Interessentenbeiträge Kanal 2012	57.811,81	14.452,98	43.358,83	0,00	0,00	1.156,24	0,00	42.202,59
	3/0450001/02635	Interessentenbeiträge Kanal 2013	57.808,97	13.296,07	44.512,90	0,00	0,00	1.156,18	0,00	43.356,72
	3/0450001/02636	Interessentenbeiträge Kanal 2014	101.379,55	21.289,70	80.089,85	0,00	0,00	2.027,59	0,00	78.062,26
	3/0450001/02637	Interessentenbeiträge Kanal 2015	72.274,18	13.732,07	58.542,11	0,00	0,00	1.445,48	0,00	57.096,63
	3/0450001/02638	Interessentenbeiträge Kanal 2016	67.178,89	11.420,42	55.758,47	0,00	0,00	1.343,58	0,00	54.414,89
	3/0450001/02639	Interessentenbeiträge Kanal 2017	38.376,90	5.756,55	32.620,35	0,00	0,00	767,54	0,00	31.852,81
	3/0450001/02640	Interessentenbeiträge Kanal 2018	81.201,27	10.556,18	70.645,09	0,00	0,00	1.624,03	0,00	69.021,06
	3/0450001/02641	Interessentenbeiträge Kanal 2019 1	15.633,95	1.719,74	13.914,21	0,00	0,00	312,68	0,00	13.601,53
	3/0450001/02717	Interessentenbeiträge Kanal 2019 2	41.079,34	4.518,74	36.560,60	0,00	0,00	821,59	0,00	35.739,01
	3/0450001/02719	Interessentenbeiträge ABA 2020	51.969,54	4.677,26	47.292,28	0,00	0,00	1.039,39	0,00	46.252,89
	3/0450001/02725	Interessentenbeiträge ABA 2021	7.498,61	524,90	6.973,71	0,00	0,00	149,97	0,00	6.823,74
	3/0450001/02736	Interessentenbeiträge ABA 2022	81.441,99	4.907,08	76.534,91	0,00	0,00	1.628,40	0,00	74.906,51
	3/0450001/02748	Interessentenbeiträge ABA 2023 - L	7.487,49	299,50	7.187,99	0,00	0,00	149,75	0,00	7.038,24
	3/0450001/02754	Interessentenbeiträge ABA 2024 - L	4.006,49	40,06	3.966,43	0,00	0,00	80,13	0,00	3.886,30
	3/0450001/02755	Interessentenbeiträge ABA 2024 - F	13.399,68	267,99	13.131,69	0,00	0,00	267,99	0,00	12.863,70
	3/0450001/02759	Interessentenbeiträge ABA 2025 - L	0,00	0,00	0,00	0,00	53.763,64	537,64	0,00	53.226,00
	3/0450001/02760	Interessentenbeiträge ABA 2025 - F	0,00	0,00	0,00	0,00	9.339,40	186,79	0,00	9.152,61
	3/0450001/02765	Interessentenbeiträge ABA 2026 - L	0,00	0,00	0,00	0,00	17.315,15	173,15	0,00	17.142,00
	3/0450001/00003	KTZ KPC Förderung, ABA BA 6 Auf	56.726,00	22.123,14	34.602,86	0,00	0,00	1.134,52	0,00	33.468,34
	3/0460003/02732	Interessentenbeiträge Wasser vor 2002	9.707,57	6.912,97	2.794,60	0,00	0,00	294,17	0,00	2.500,43
	3/0460003/02733	Interessentenbeiträge Wasser 2002	51.552,13	35.149,19	16.402,94	0,00	0,00	1.562,18	0,00	14.840,76
	3/0460003/02734	Interessentenbeiträge Wasser 2003	4.130,03	2.690,76	1.439,27	0,00	0,00	125,15	0,00	1.314,12
	3/0460003/02735	Interessentenbeiträge Wasser 2004	3.736,30	2.321,03	1.415,27	0,00	0,00	113,22	0,00	1.302,05
	3/0460003/02736	Interessentenbeiträge Wasser 2005	73.034,52	43.156,78	29.877,74	0,00	0,00	2.213,17	0,00	27.664,57
	3/0460003/02737	Interessentenbeiträge Wasser 2006	35.190,90	19.728,23	15.462,67	0,00	0,00	1.066,39	0,00	14.396,28
	3/0460003/02738	Interessentenbeiträge Wasser 2007	35.721,54	18.943,24	16.778,30	0,00	0,00	1.082,47	0,00	15.695,83

Code	Ansatz Konto	Bezeichnung	Investitionskostenzuschuss in voller Höhe 31.12.2024	kumulierte Auflösung 31.12.2024	Buchwert des Zuschusses 31.12.2024	Zugänge/ + Umbuchungen - 31.12.2025	Abgänge/ - 31.12.2025	jährliche Auflösung 31.12.2025	Wertaufholung+/ Wertminderung- 31.12.2025	Buchwert des Zuschusses 31.12.2025
	3/0460003/02739	Interessentenbeiträge Wasser 2008	16.129,34	8.064,68	8.064,66	0,00	0,00	488,77	0,00	7.575,89
	3/0460003/02740	Interessentenbeiträge Wasser 2009	58.009,93	27.247,11	30.762,82	0,00	0,00	1.757,88	0,00	29.004,94
	3/0460003/02741	Interessentenbeiträge Wasser 2010	14.779,64	6.494,10	8.285,54	0,00	0,00	447,87	0,00	7.837,67
	3/0460003/02742	Interessentenbeiträge Wasser 2011	28.657,13	11.723,38	16.933,75	0,00	0,00	868,40	0,00	16.065,35
	3/0460003/02743	Interessentenbeiträge Wasser 2012	50.819,17	19.249,68	31.569,49	0,00	0,00	1.539,98	0,00	30.029,51
	3/0460003/02744	Interessentenbeiträge Wasser 2013	55.180,55	19.229,60	35.950,95	0,00	0,00	1.672,14	0,00	34.278,81
	3/0460003/02745	Interessentenbeiträge Wasser 2014	72.793,55	23.161,59	49.631,96	0,00	0,00	2.205,86	0,00	47.426,10
	3/0460003/02746	Interessentenbeiträge Wasser 2015	50.396,73	14.508,13	35.888,60	0,00	0,00	1.527,17	0,00	34.361,43
	3/0460003/02747	Interessentenbeiträge Wasser 2016	29.772,61	7.668,70	22.103,91	0,00	0,00	902,20	0,00	21.201,71
	3/0460003/02748	Interessentenbeiträge Wasser 2017	33.172,71	7.539,23	25.633,48	0,00	0,00	1.005,23	0,00	24.628,25
	3/0460003/02749	Interessentenbeiträge Wasser 2018	65.760,02	12.952,74	52.807,28	0,00	0,00	1.992,73	0,00	50.814,55
	3/0460003/02750	Interessentenbeiträge Wasser 2019	7.805,74	1.419,24	6.386,50	0,00	0,00	236,54	0,00	6.149,96
	3/0460003/02753	Interessentenbeiträge Wasser 2019	31.585,08	5.264,16	26.320,92	0,00	0,00	957,12	0,00	25.363,80
	3/0460003/02754	Interessentenbeiträge Wasser für V	315.830,11	47.853,05	267.977,06	0,00	0,00	9.570,61	0,00	258.406,45
	3/0460003/02759	Interessentenbeiträge WVA 2020	38.778,64	5.287,58	33.491,06	0,00	0,00	1.175,12	0,00	32.315,94
	3/0460003/02762	Interessentenbeiträge WVA 2021	25.842,69	2.740,89	23.101,80	0,00	0,00	783,11	0,00	22.318,69
	3/0460003/02775	Interessentenbeiträge WVA 2022	58.133,26	5.308,51	52.824,75	0,00	0,00	1.760,83	0,00	51.063,92
	3/0460003/02789	Interessentenbeiträge WVA 2023 - I	4.442,80	269,26	4.173,54	0,00	0,00	134,63	0,00	4.038,91
	3/0460003/02790	Interessentenbeiträge WVA 2023 - I	4.415,72	200,71	4.215,01	0,00	0,00	133,81	0,00	4.081,20
	3/0460003/02795	Interessentenbeiträge WVA 2024 - I	3.599,19	54,53	3.544,66	0,00	0,00	109,07	0,00	3.435,59
	3/0460003/02796	Interessentenbeiträge WVA 2024 - I	8.802,91	133,38	8.669,53	0,00	0,00	266,75	0,00	8.402,78
	3/0460003/02803	Interessentenbeiträge WVA 2025 - I	0,00	0,00	0,00	0,00	55.635,09	842,96	0,00	54.792,13
	3/0460003/02804	Interessentenbeiträge WVA 2025 - I	0,00	0,00	0,00	0,00	5.186,67	157,17	0,00	5.029,50
	4/0130002/02451	Hydraulisches Rettungsgeräte - Zu	8.000,00	8.000,00	0,00	0,00	0,00	0,00	0,00	0,00
	5/0440001/00001	KTZ- KPC Förderung ABA Digitaler	64.016,00	64.016,00	0,00	0,00	0,00	0,00	0,00	0,00
		Gesamtsumme	15.395.313,41	5.552.776,79	9.842.536,62	-176.331,21	777.196,46	502.759,73	0,00	10.293.304,56

Nachweis Kundenforderungen

Konto	Bezeichnung	Saldo Brutto 31.12.2024	Saldo Brutto 31.12.2025	Netto	USt
Nicht voranschlagswirksame Gebarung					
0/000000+361000	Stempelgebühren Bauakte	207,10	64,60	64,60	0,00
0/000000+369600	Nächtigungstaxen	769,70	3.366,18	3.366,18	0,00
0/000000+369903	Geschenkmünzen - Sonstige Erläge (nicht voranschlagswirksame Gebarung)	-334,56	2.670,00	2.670,00	0,00
	Summe Nicht voranschlagswirksame Gebarung	642,24	6.100,78	6.100,78	0,00
010000 Zentralamt					
2/010000+812001	Verr. Exekutionsgeb. - Gebühren für sonstige Leistungen	439,33	439,33	439,33	0,00
2/010000+829001	Sonstige Erträge	166,67	0,00	0,00	0,00
	Summe 010000 Zentralamt	606,00	439,33	439,33	0,00
070000 Verfügungsmittel des Bürgermeister					
1/070000-729000	Sonstige Aufwendungen Bgm. Dr. Walter Zemrosser	0,00	120,00	120,00	0,00
	Summe 070000 Verfügungsmittel des Bürgermeister	0,00	120,00	120,00	0,00
163000 Freiwillige Feuerwehr					
1/163000-616000	Instandhaltung Masch.u.masch.Anlage n	0,00	29,20	29,20	0,00
2/163000+810000	Nebenerlöse	0,00	653,31	544,42	108,89
2/163000+810001	Erträge aus Leistungen	-160,00	-160,00	-160,00	0,00
2/163000+829001	Sonstige Erträge	950,00	950,00	791,67	158,33
	Summe 163000 Freiwillige Feuerwehr	790,00	1.472,51	1.205,29	267,22
240000 Kindergarten 1 u. 2					
2/240000+811000	Pachterträge	6.000,00	6.000,00	5.000,00	1.000,00
	Summe 240000 Kindergarten 1 u. 2	6.000,00	6.000,00	5.000,00	1.000,00
240200 Kindertagesbetreuungsstätte Wellenspiel III					
2/240200+810000	AKL Förderung Elternbeiträge Leistungserlöse	-309,00	138,00	125,45	12,55
	Summe 240200 Kindertagesbetreuungsstätte Wellenspiel III	-309,00	138,00	125,45	12,55
320100 Musikschule					
2/320100+816000	MS-Btg.für Auswärtige	313,62	425,02	425,02	0,00
	Summe 320100 Musikschule	313,62	425,02	425,02	0,00
380000 Kulturhaus					
2/380000+811000	Einnahmen aus der Vermietung	1.069,98	5.997,05	4.997,50	999,55
2/380000+829001	Sonstige Erträge	560,00	0,00	0,00	0,00
	Summe 380000 Kulturhaus	1.629,98	5.997,05	4.997,50	999,55

Konto	Bezeichnung	Saldo Brutto 31.12.2024	Saldo Brutto 31.12.2025	Netto	USt
381000	Maßnahmen der Kulturpflege				
2/381000+829000	Sonstige Erträge	0,00	2.280,70	2.280,70	0,00
	Summe 381000 Maßnahmen der Kulturpflege	0,00	2.280,70	2.280,70	0,00
423000	Essen auf Rädern				
2/423000+808000	Erlöse	706,40	999,70	908,81	90,89
	Summe 423000 Essen auf Rädern	706,40	999,70	908,81	90,89
429000	Freie Wohlfahrt				
1/429000-757020	Teuerungsabgeltung - Transfers an private Organisationen ohne Erwerbszweck	36,00	0,00	0,00	0,00
	Summe 429000 Freie Wohlfahrt	36,00	0,00	0,00	0,00
522000	Reinhaltung der Luft - Photovoltaik				
2/522000+810000	Erträge aus Leistungen	258,63	0,00	0,00	0,00
	Summe 522000 Reinhaltung der Luft - Photovoltaik	258,63	0,00	0,00	0,00
522010	E - Ladeinfrastruktur				
2/522010+810000	Erträge aus Leistungen	0,00	3.811,68	3.176,40	635,28
	Summe 522010 E - Ladeinfrastruktur	0,00	3.811,68	3.176,40	635,28
612000	Gemeindestraßen				
2/612000+302000	Kapitaltransfers von Gemeinden - Btg. Gde.Guttaring (Mannhoferweg)	1.856,98	1.856,98	1.856,98	0,00
2/612000+305000	Kapitaltransfers von Unternehmen (ohne Finanzunternehmen)	-345,00	0,00	0,00	0,00
2/612000+828000	Rückersätze von Aufwendungen	772,80	0,00	0,00	0,00
	Summe 612000 Gemeindestraßen	2.284,78	1.856,98	1.856,98	0,00
742000	Land-u.Forstwirtschaft -				
2/742000+828000	Rückersätze von Aufwendungen	0,00	160,00	160,00	0,00
	Summe 742000 Land-u.Forstwirtschaft -	0,00	160,00	160,00	0,00
782000	Wirtschaftspolitsche Maßnahmen				
2/782000+810000	Erträge aus Leistungen	1.000,20	744,20	610,83	133,37
2/782000+828000	Rückersätze von Aufwendungen	4.906,46	4.052,00	4.052,00	0,00
	Summe 782000 Wirtschaftspolitsche Maßnahmen	5.906,66	4.796,20	4.662,83	133,37
782001	Markthütten				
2/782001+810000	Erträge aus Leistungen	970,00	100,00	83,34	16,66

Konto	Bezeichnung	Saldo Brutto 31.12.2024	Saldo Brutto 31.12.2025	Netto	USt
2/782001+810001	Anmietung Markthütten	30,00	330,00	280,00	50,00
	Summe 782001 Markthütten	1.000,00	430,00	363,34	66,66
814000	Straßenreinigung				
2/814000+828000	Rückersätze von Aufwendungen	2.195,05	2.195,05	2.195,05	0,00
	Summe 814000 Straßenreinigung	2.195,05	2.195,05	2.195,05	0,00
815003	Kleingartenanlage Krasta				
2/815003+811000	Miet- und Pachtertrag	754,53	0,00	0,00	0,00
	Summe 815003 Kleingartenanlage Krasta	754,53	0,00	0,00	0,00
816000	Öffentliche Beleuchtung				
1/816000-600100	Strom	0,00	2.156,59	2.156,59	0,00
2/816000+816000	Kostenbeiträge (Kostensätze) für sonstige Leistungen	3.044,60	3.044,60	3.044,60	0,00
	Summe 816000 Öffentliche Beleuchtung	3.044,60	5.201,19	5.201,19	0,00
817000	Friedhof (einschl.Leichenhalle)				
2/817000+852000	Grabgebühren	4.894,61	-31,01	-31,01	0,00
	Summe 817000 Friedhof (einschl.Leichenhalle)	4.894,61	-31,01	-31,01	0,00
820000	Wirtschaftshof				
1/820000-617000	Instandhaltung von Fahrzeugen	0,00	1.061,40	1.034,86	26,54
2/820000+810100	Nebenerlöse (Fremd-Rechnungen)	0,19	50,19	50,19	0,00
2/820000+810109	Leistungserlöse Wirtschaftshof Arbeiter	0,00	86,18	86,18	0,00
2/820000+829001	Sonstige Erträge	0,00	861,80	861,80	0,00
	Summe 820000 Wirtschaftshof	0,19	2.059,57	2.033,03	26,54
831000	Freizeitanlage				
2/831000+811000	Pacht-Erlöse	3.192,00	5.878,93	4.906,41	972,52
	Summe 831000 Freizeitanlage	3.192,00	5.878,93	4.906,41	972,52
831010	FZA - Kunsteisanlage				
2/831010+810010	Mieten Eishalle	7.305,00	-20.310,00	-16.925,00	-3.385,00
2/831010+811000	Mieten (Betriebskosten)	8.967,26	9.241,50	7.626,27	1.615,23
	Summe 831010 FZA - Kunsteisanlage	16.272,26	-11.068,50	-9.298,73	-1.769,77
840000	Grundbesitz				
2/840000+801000	Veräußerungen von Grundstücken und Grundstückseinrichtungen	320.190,00	0,00	0,00	0,00
2/840000+801002	Veräußerungen von Grundstücken IP Süd	200.000,00	0,00	0,00	0,00

Konto	Bezeichnung	Saldo Brutto 31.12.2024	Saldo Brutto 31.12.2025	Netto	USt
2/840000+811020	Miet- und Pächtertrag	0,75	2.780,50	2.780,50	0,00
	Summe 840000 Grundbesitz	520.190,75	2.780,50	2.780,50	0,00
840001	Grundbesitz Krumfelden				
2/840001+801001	Erlöse Grundstücksverkäufe Krumfelden	305.934,41	74.354,90	74.354,90	0,00
	Summe 840001 Grundbesitz Krumfelden	305.934,41	74.354,90	74.354,90	0,00
850000	Wasserversorgung				
2/850000+307000	Interessentenbeiträge WVA allgemein	5.921,39	6.396,70	5.815,18	581,52
2/850000+307002	Interessentenbeiträge Krumfelden	20.976,31	20.976,31	19.069,38	1.906,93
2/850000+852100	Wasserbezugsgebühren	1.159,35	2.420,21	2.200,10	220,11
	Summe 850000 Wasserversorgung	28.057,05	29.793,22	27.084,66	2.708,56
851000	Abwasserbeseitigung				
2/851000+300000	Kapitaltransfers von Bund, Bundesfonds und Bundeskammern	31.603,98	29.567,78	29.567,78	0,00
2/851000+307000	Interessentenbeiträge ABA allgemein	-0,01	562,01	510,92	51,09
2/851000+307002	Interessentenbeiträge ABA Krumfelden	18.211,56	18.211,56	16.555,95	1.655,61
2/851000+852100	Kanalbenützungsgebühren	2.838,55	1.070,35	973,04	97,31
2/851000+852200	Kanalgrundgebühr	2.435,52	3.554,42	3.231,28	323,14
	Summe 851000 Abwasserbeseitigung	55.089,60	52.966,12	50.838,97	2.127,15
852000	Müllbeseitigung				
2/852000+852100	Müllabfuhrgebühren	2.117,73	3.410,46	3.100,35	310,11
2/852000+852110	Müllabfuhrgebühren - Biotonne	407,88	406,60	369,65	36,95
	Summe 852000 Müllbeseitigung	2.525,61	3.817,06	3.470,00	347,06
852100	Altstoffsammelzentrum				
2/852100+810000	Erlöse ASZ-Entsorgung	1.286,88	8.269,62	7.517,86	751,76
2/852100+810001/1	Erlöse ASZ-Entsorgung ohne Bürgerkarte	463,22	926,90	842,65	84,25
2/852100+862000	Interkommunale Beitragleistung	44.518,66	44.518,66	40.471,51	4.047,15
	Summe 852100 Altstoffsammelzentrum	46.268,76	53.715,18	48.832,02	4.883,16
920000	Ausschließliche Gemeindeabgaben				
2/920000+833000	Kommunalsteuer	433.343,12	408.794,99	408.794,99	0,00
2/920000+834100	Orts- und Kurtaxen	400,00	9.015,30	9.015,30	0,00
2/920000+834200	Pauschalierte Ortstaxe	1.691,39	567,00	567,00	0,00
2/920000+837000	Lustbarkeitsabgabe	-1.220,40	-1.220,40	-1.220,40	0,00
2/920000+838000	Hundeabgabe	442,79	458,08	458,08	0,00
2/920000+842000	Zweitwohnsitzabgaben	1.886,40	283,20	283,20	0,00

Konto	Bezeichnung	Saldo Brutto 31.12.2024	Saldo Brutto 31.12.2025	Netto	USt
2/920000+849000	Nebenansprüche (Mahnggeb.u.Säumniszu .)	4.184,47	5.943,14	5.943,14	0,00
2/920000+856000	Verwaltungsabgaben	223,60	118,00	118,00	0,00
2/920000+856100	Bundesstempelmarken	7,20	28,20	28,20	0,00
	Summe 920000 Ausschließliche Gemeindeabgaben	440.958,57	423.987,51	423.987,51	0,00
945000	Pflegefonds				
2/945000+860400	Transfers von Ländern, Landesfonds und Landeskammern - Zuschuss Bundespflegefonds	51.405,27	100.733,16	100.733,16	0,00
	Summe 945000 Pflegefonds	51.405,27	100.733,16	100.733,16	0,00
	Gesamt	Brutto 31.12.2024	Brutto 31.12.2025	Netto	USt
		1.500.648,57	781.410,83	768.910,09	12.500,74
		Einnahmen	778.043,64	765.569,44	12.474,20
		Ausgaben	3.367,19	3.340,65	26,54

Forderungen

Konto	Bezeichnung	Saldo lt. Konto 31.12.2024	Saldo lt. Konto 31.12.2025	Offen	Differenz
230000	Kurzfristige Forderungen aus Lieferungen und Leistungen	914.436,96	159.850,37	159.850,37	0,00
231000	Langfristige Forderungen aus Lieferungen und Leistungen	0,00	0,00	0,00	0,00
233000	Forderungen aus Abgaben	503.202,36	491.259,52	491.259,52	0,00
283010	Sonstige kurzfristige Forderungen	51.405,27	100.733,16	100.733,16	0,00
284000	Sonstige langfristige Forderungen	31.603,98	29.567,78	29.567,78	0,00
Summe		1.500.648,57	781.410,83	781.410,83	0,00

Forderungen nach Vorhabenscode

Konto	Bezeichnung	ohne Vorhabenscode	mit Vorhabenscode 1	mit Vorhabencodes 2 - 5	VUG	USt	Gesamt
230000	Kurzfristige Forderungen aus Lieferungen und Leistungen	147.477,51	0,00	0,00	5.890,90	6.481,96	159.850,37
231000	Langfristige Forderungen aus Lieferungen und Leistungen	0,00	0,00	0,00	0,00	0,00	0,00
233000	Forderungen aus Abgaben	443.079,43	0,00	41.951,43	209,88	6.018,78	491.259,52
283010	Sonstige kurzfristige Forderungen	100.733,16	0,00	0,00	0,00	0,00	100.733,16
284000	Sonstige langfristige Forderungen	0,00	0,00	29.567,78	0,00	0,00	29.567,78
Summe		691.290,10	0,00	71.519,21	6.100,78	12.500,74	781.410,83

Nachweis Lieferantenverbindlichkeiten

Konto	Bezeichnung	Saldo Brutto 31.12.2024	Saldo Brutto 31.12.2025	Netto	USt
Nicht voranschlagswirksame Gebarung					
9/000000-271000	Finanzamt Verrechnungskonto	0,00	764,62	764,62	0,00
9/000000-271002	Verrechnungskonto Umsatzsteuer Wohnanlage	676,81	0,00	0,00	0,00
9/000000-362000	Pensionsbeiträge Beamte	11.957,97	22.787,45	22.787,45	0,00
9/000000-362200	Beiträge an die Gebietskrankenkasse	0,00	13.052,52	13.052,52	0,00
9/000000-362900	Zukunftssicherung	0,00	50,00	50,00	0,00
9/000000-369000/1	Geldbewegung Münzkonto (nicht voranschlagswirksame Gebarung)	2.905,00	2.905,00	2.905,00	0,00
9/000000-369903	Geschenkmünzen - Sonstige Erläge (nicht voranschlagswirksame Gebarung)	2.255,00	2.255,00	2.255,00	0,00
9/000000-369920	Personalfonds der Gemeindebedienste	6,37	108,12	108,12	0,00
Summe Nicht voranschlagswirksame Gebarung		17.801,15	41.922,71	41.922,71	0,00
000000 Gewählte Gemeindeorgane					
1/000000-430000	Bewirtungen (Sitz.u.Bespr.)	0,00	471,97	471,97	0,00
1/000000-721200	Sitzungsgelder	73,66	1.426,56	1.426,56	0,00
1/000000-752400	Beitrag Pensionsfonds Bürgermeister	3.510,39	6.082,56	6.082,56	0,00
Summe 000000 Gewählte Gemeindeorgane		3.584,05	7.981,09	7.981,09	0,00
010000 Zentralamt					
1/010000-456000	Schreib-, Zeichen- und sonst. Bürom	0,00	244,20	218,97	25,23
1/010000-457000	Druckwerke	441,72	0,00	0,00	0,00
1/010000-459000	Sonstige Verbrauchsgüter	13,99	0,00	0,00	0,00
1/010000-618100	Instandhaltung und Wartung EDV (Hardware/Software)	791,18	3.374,50	3.023,18	351,32
1/010000-630000	Postdienste	0,00	834,68	834,68	0,00
1/010000-631000	Telekommunikationsdienste	49,48	14,28	12,80	1,48
1/010000-631010	Telekommunikationsdienste (CNC)	0,00	593,64	532,30	61,34
1/010000-728000	Entgelte für sonstige Leistungen	0,00	295,92	286,62	9,30
Summe 010000 Zentralamt		1.296,37	5.357,22	4.908,55	448,67
016000 Elektronische Datenverarbeitung					
1/016000-754300	Transfers an sonstige Träger des öffentlichen Rechts	265,36	497,60	497,60	0,00
Summe 016000 Elektronische Datenverarbeitung		265,36	497,60	497,60	0,00
029000 Amtsgebäude					
1/029000-454000	Reinigungsmittel	0,00	58,40	52,85	5,55
1/029000-459000	Sonstige Verbrauchsgüter	179,97	0,00	0,00	0,00
1/029000-600100	Strom	1.587,80	0,00	0,00	0,00
1/029000-728000	Entgelte für sonstige Leistungen	75,94	78,14	70,72	7,42
Summe 029000 Amtsgebäude		1.843,71	136,54	123,57	12,97

Konto	Bezeichnung	Saldo Brutto 31.12.2024	Saldo Brutto 31.12.2025	Netto	USt
031000	Amt f. Raumordnung und Raumplanung				
1/031000-728000	Entgelte für sonstige Leistungen	0,00	60.000,00	60.000,00	0,00
	Summe 031000 Amt f. Raumordnung und Raumplanung	0,00	60.000,00	60.000,00	0,00
070000	Verfügungsmittel des Bürgermeister				
1/070000-729000	Sonstige Aufwendungen Bgm. Dr. Walter Zemrosser	3.199,07	2.747,10	2.747,10	0,00
1/070000-729020	Sonstige Aufwendungen 2. Vbg. Michael Baumgartner	0,00	36,10	36,10	0,00
1/070000-729040	Sonstige Aufwendungen StR Mag. Klaus Trampitsch	0,00	165,70	165,70	0,00
	Summe 070000 Verfügungsmittel des Bürgermeister	3.199,07	2.948,90	2.948,90	0,00
080000	Pensionen				
1/080000-752500	Transfers an Gemeinden, Gemeindeverbände (ohne marktbestimmte Tätigkeit) und Gemeindefonc	41.256,14	77.284,31	77.284,31	0,00
	Summe 080000 Pensionen	41.256,14	77.284,31	77.284,31	0,00
091000	Personalausbildung u. Personalforb				
1/091000-590000	Freiwillige Leist. (Kursbeiträge)	0,00	80,00	80,00	0,00
1/091000-754200	Transfers an sonstige Träger des öffentlichen Rechts	266,17	445,89	445,89	0,00
	Summe 091000 Personalausbildung u. Personalforb	266,17	525,89	525,89	0,00
132000	Gesundheitspolizei				
1/132000-728000	Entgelte für sonstige Leistungen (Totenbeschau)	162,84	0,00	0,00	0,00
	Summe 132000 Gesundheitspolizei	162,84	0,00	0,00	0,00
163000	Freiwillige Feuerwehr				
1/163000-400000	Geringwertige Güter	279,99	0,00	0,00	0,00
1/163000-452000	Treibstoffe	250,39	0,00	0,00	0,00
1/163000-458000	Ärztliche Mittel (Impfstoffe)	48,95	0,00	0,00	0,00
1/163000-459000	Sonstige Verbrauchsgüter	507,86	28,97	28,97	0,00
1/163000-617000	Instandhaltung von Fahrzeugen	0,00	17,89	17,89	0,00
1/163000-618000	Instandhaltung Betriebseinrichtung	20,99	0,00	0,00	0,00
1/163000-631000	Telekommunikationsdienste	87,51	336,51	336,51	0,00
1/163000-670000	Versicherungen	1.559,25	0,00	0,00	0,00
1/163000-728000	Entgelte für sonstige Leistungen	0,00	90,00	90,00	0,00
1/163000-757010	Kursbeiträge FF	0,00	50,00	50,00	0,00
	Summe 163000 Freiwillige Feuerwehr	2.754,94	523,37	523,37	0,00

Konto	Bezeichnung	Saldo Brutto 31.12.2024	Saldo Brutto 31.12.2025	Netto	USt
180000	Zivilschutz				
1/180000-728000	Entgelte für sonstige Leistungen	0,00	90,00	90,00	0,00
	Summe 180000 Zivilschutz	0,00	90,00	90,00	0,00
210000	Allgemeinbild.Pflichtsch.				
1/210000-754100	Btg. Kärntner Schulbaufonds	12.983,55	19.016,63	19.016,63	0,00
	Summe 210000 Allgemeinbild.Pflichtsch.	12.983,55	19.016,63	19.016,63	0,00
211000	Volksschule				
1/211000-400000	Geringwertige Güter	649,00	0,00	0,00	0,00
1/211000-457000	Druckwerke	0,00	139,84	139,84	0,00
1/211000-458000	Ärztliche Mittel (Hausapotheke)	0,00	63,63	63,63	0,00
1/211000-614000	Instandh. v. Gebäuden	1.801,10	978,74	978,74	0,00
1/211000-618000	Instandhaltung Betriebseinrichtung	0,00	1.860,54	1.860,54	0,00
1/211000-728000	Entgelte für sonstige Leistungen	7.640,34	6.600,64	6.600,64	0,00
1/211000-728001	Reinigung - Entgelte für sonstige Leistungen	5.400,00	5.864,26	5.864,26	0,00
	Summe 211000 Volksschule	15.490,44	15.507,65	15.507,65	0,00
213000	Sonderpädagogisches Zentrum				
1/213000-751000	Lfd.Transferzahlg.an Län der/Landesfonds	2.021,52	3.497,58	3.497,58	0,00
	Summe 213000 Sonderpädagogisches Zentrum	2.021,52	3.497,58	3.497,58	0,00
220000	Berufsbildende Pflichtschulen				
1/220000-751500	Transfers an Länder, Landesfonds und Landeskammern	25.776,45	44.769,16	44.769,16	0,00
	Summe 220000 Berufsbildende Pflichtschulen	25.776,45	44.769,16	44.769,16	0,00
232000	Berufsbildende Schülerbetreuung				
1/232000-768000	Sonst.lfd.Transferzahlg.an priv.Hau	200,00	0,00	0,00	0,00
	Summe 232000 Berufsbildende Schülerbetreuung	200,00	0,00	0,00	0,00
240000	Kindergarten 1 u. 2				
1/240000-614000	Instandh. v. Gebäuden	706,44	0,00	0,00	0,00
1/240000-618100	Instandhaltung von sonstigen Anlagen	0,00	121,50	101,25	20,25
1/240000-728000	Entgelte für sonstige Leistungen	0,00	90,00	75,00	15,00
	Summe 240000 Kindergarten 1 u. 2	706,44	211,50	176,25	35,25
240500	Neubau Kindergarten Krumfelden				
5/240500-060000	Im Bau befindliche Grundstückseinrichtungen	0,00	78.113,76	63.428,13	14.685,63

Konto	Bezeichnung	Saldo Brutto 31.12.2024	Saldo Brutto 31.12.2025	Netto	USt
5/240500-728000	Entgelte für sonstige Leistungen	0,00	1.872,00	1.560,00	312,00
	Summe 240500 Neubau Kindergarten Krumfelden	0,00	79.985,76	64.988,13	14.997,63
249000	Kinderbetreuungseinrichtungen				
1/249000-751900	Transfers an Länder, Landesfonds und Landeskammern	20.155,91	43.291,59	43.291,59	0,00
	Summe 249000 Kinderbetreuungseinrichtungen	20.155,91	43.291,59	43.291,59	0,00
262000	Sportplatz Treibach				
1/262000-010000	Gebäude und Bauten	40.652,13	1.000,00	1.000,00	0,00
1/262000-600100	Strom	41,89	0,00	0,00	0,00
	Summe 262000 Sportplatz Treibach	40.694,02	1.000,00	1.000,00	0,00
269900	Sonst. Sport-Maßnahmen				
1/269900-728000	Entgelte für sonstige Leistungen	0,00	2.390,00	2.390,00	0,00
1/269900-757000	Subventionen	500,00	0,00	0,00	0,00
	Summe 269900 Sonst. Sport-Maßnahmen	500,00	2.390,00	2.390,00	0,00
282000	Studienbeihilfen				
1/282000-768000	Zuzugsförderung	300,00	0,00	0,00	0,00
	Summe 282000 Studienbeihilfen	300,00	0,00	0,00	0,00
320100	Musikschule				
1/320100-456000	Schreib-, Zeichen- und sonstige Büromittel	0,00	18,40	18,40	0,00
1/320100-459000	Sonstige Verbrauchsgüter	310,76	0,00	0,00	0,00
1/320100-614000	Instandhaltung Gebäude	1.348,32	0,00	0,00	0,00
1/320100-728000	Entgelte für sonstige Leistungen	75,94	370,76	370,76	0,00
	Summe 320100 Musikschule	1.735,02	389,16	389,16	0,00
322000	Maßnahmen zur Förderung der Musikpf Stadtkapelle				
1/322000-728000	Entgelte für sonstige Leistungen	75,94	168,15	168,15	0,00
	Summe 322000 Maßnahmen zur Förderung der Musikpf Stadtkapelle	75,94	168,15	168,15	0,00
340000	Museen				
1/340000-459000	Sonstige Verbrauchsgüter	0,00	119,97	119,97	0,00
1/340000-728000	Entgelte für sonst.Leistungen	0,00	90,00	90,00	0,00
	Summe 340000 Museen	0,00	209,97	209,97	0,00

Konto	Bezeichnung	Saldo Brutto 31.12.2024	Saldo Brutto 31.12.2025	Netto	USt
363001	Altstadt				
1/363001-728000	Entgelte für sonstige Leistungen	0,00	26,25	26,25	0,00
	Summe 363001 Altstadt	0,00	26,25	26,25	0,00
363100	Blumenschmuckwettbewerb				
1/363100-459000	Sonstige Verbrauchsgüter	224,40	0,00	0,00	0,00
	Summe 363100 Blumenschmuckwettbewerb	224,40	0,00	0,00	0,00
380000	Kulturhaus				
1/380000-614000	Instandhaltung von Gebäuden	0,00	270,50	231,28	39,22
1/380000-631000	Telekommunikationsdienste	0,00	53,88	49,55	4,33
1/380000-728000	Entgelte für sonstige Leistungen (Facility Manager)	1.010,64	1.695,26	1.484,00	211,26
1/380000-728001	Reinigung - Entgelte für sonstige Leistungen	1.795,52	2.523,81	2.148,36	375,45
5/380000-010001/1	Gebäude und Bauten- Mieterinvest. inkl. Überdachung Bereich Kulturhaus	0,00	1.816,80	683,36	1.133,44
	Summe 380000 Kulturhaus	2.806,16	6.360,25	4.596,55	1.763,70
381000	Maßnahmen der Kulturpflege				
1/381000-600100	Strom	-10,37	0,00	0,00	0,00
1/381000-700000	Mietzinse (Kulturhaus)	200,00	0,00	0,00	0,00
1/381000-728000	Entgelte für sonstige Leistungen (Veranstaltungsentgelte)	600,00	410,00	410,00	0,00
2/381000+861000	Transfers von Ländern, Landesfonds und Landeskammern	0,00	-680,00	-680,00	0,00
	Summe 381000 Maßnahmen der Kulturpflege	789,63	1.090,00	1.090,00	0,00
411000	Maßnahmen der Allgem. Sozialhilfe				
1/411000-751600	Transfers an Länder, Landesfonds und Landeskammern	346.657,80	759.199,05	759.199,05	0,00
	Summe 411000 Maßnahmen der Allgem. Sozialhilfe	346.657,80	759.199,05	759.199,05	0,00
423000	Essen auf Rädern				
1/423000-430000	Essen - Ankauf	15.101,81	16.503,21	15.002,92	1.500,29
	Summe 423000 Essen auf Rädern	15.101,81	16.503,21	15.002,92	1.500,29
429000	Freie Wohlfahrt				
1/429000-430000	Handelswaren (Sozial-Pakete)	922,50	525,00	525,00	0,00
1/429000-728000/2	Entgelte für sonstige Leistungen (Geburtsstagsbetreuung)	0,00	551,50	551,50	0,00
1/429000-757050	Sportbörse - Transfers an private Organisationen ohne Erwerbszweck	0,00	231,06	231,06	0,00
1/429000-757080	Teuerungsausgleich (Miete, Strom)	-65,00	-65,00	-65,00	0,00
	Summe 429000 Freie Wohlfahrt	857,50	1.242,56	1.242,56	0,00

Konto	Bezeichnung	Saldo Brutto 31.12.2024	Saldo Brutto 31.12.2025	Netto	USt
429200	Bildung und Generationen				
1/429200-728000	Entgelte für sonstige Leistungen	0,00	1.012,00	1.012,00	0,00
	Summe 429200 Bildung und Generationen	0,00	1.012,00	1.012,00	0,00
439000	Jugendwohlfahrt-sonst. Einrichtungen				
1/439000-768000	Neugeborenen Gutscheine - Transfers an private Haushalte	110,80	0,00	0,00	0,00
	Summe 439000 Jugendwohlfahrt-sonst. Einrichtungen	110,80	0,00	0,00	0,00
512000	Sonstige medizinische Beratung und				
1/512000-728000	Entgelt für sonst. Leistungen (Gesundheitstage u.ä.)	0,00	150,00	150,00	0,00
	Summe 512000 Sonstige medizinische Beratung und	0,00	150,00	150,00	0,00
520000	Natur-u.Landschaftsschutz				
1/520000-006001	E-Ladestationen (nicht BGA)	5.604,49	0,00	0,00	0,00
1/520000-600100	Strom - E-Car-Sharing	0,00	46,04	46,04	0,00
1/520000-728000	Entgelte für sonstige Leistungen (Umweltprojekte)	0,00	142,40	142,40	0,00
	Summe 520000 Natur-u.Landschaftsschutz	5.604,49	188,44	188,44	0,00
520003	Schlosswiese Töscheldorf				
1/520003-459000	Sonstige Verbrauchsgüter	0,00	9,77	9,77	0,00
	Summe 520003 Schlosswiese Töscheldorf	0,00	9,77	9,77	0,00
522000	Reinhaltung der Luft - Photovoltaik				
1/522000-600100	Strom	-1,28	0,00	0,00	0,00
1/522000-778000	Kapitaltransfers an private Haushalte - Photovoltaikförderung	500,00	0,00	0,00	0,00
2/522000+810000	Erträge aus Leistungen	-86,66	0,00	0,00	0,00
2/522000+810000/163	Strom Einsteisierung - FF	82,66	0,00	0,00	0,00
	Summe 522000 Reinhaltung der Luft - Photovoltaik	502,72	0,00	0,00	0,00
530000	Rettungsdienste				
1/530000-751140	Transfers an Länder, Landesfonds und Landeskammern	9.230,88	16.234,27	16.234,27	0,00
	Summe 530000 Rettungsdienste	9.230,88	16.234,27	16.234,27	0,00
560000	Krankenanstalten- Betriebsabgangsde				
1/560000-751120	Transfers an Länder, Landesfonds und Landeskammern	108.406,50	224.925,32	224.925,32	0,00
	Summe 560000 Krankenanstalten- Betriebsabgangsde	108.406,50	224.925,32	224.925,32	0,00

Konto	Bezeichnung	Saldo Brutto 31.12.2024	Saldo Brutto 31.12.2025	Netto	USt
612000	Gemeindestraßen				
1/612000-050000/2	Sonderanlagen Parkplatz Fichteneck	92.187,57	0,00	0,00	0,00
1/612000-611000	Instandhaltung von Straßenbauten	0,00	8.245,55	8.245,55	0,00
1/612000-611100	Behebung von Katastrophenschäden	44.118,44	0,00	0,00	0,00
1/612000-728000	Entgelte für sonstige Leistungen	0,00	26,25	26,25	0,00
5/612000-002001	Straßenbauten - Schulgasse allgemein	50.416,03	0,00	0,00	0,00
5/612000-050001	Sonderanlagen Hauptplatz West allgemein	0,00	1.700,40	1.700,40	0,00
5/612000-459000	Sonstige Verbrauchsgüter	10.772,85	0,00	0,00	0,00
	Summe 612000 Gemeindestraßen	197.494,89	9.972,20	9.972,20	0,00
612001	Gemeindestraßen				
1/612001-728000	Entgelte für sonstige Leistungen	3.195,42	3.897,96	3.897,96	0,00
	Summe 612001 Gemeindestraßen	3.195,42	3.897,96	3.897,96	0,00
612011	Fußgängertunnel				
5/612011-005000	Fußgängertunnel	16.561,17	0,00	0,00	0,00
	Summe 612011 Fußgängertunnel	16.561,17	0,00	0,00	0,00
612012	Gemeindestraßen - ÖBB Aufzugsanlage				
1/612012-775000	Kapitaltransfers an Unternehmen (ohne Finanzunternehmen) und andere	90.000,00	0,00	0,00	0,00
	Summe 612012 Gemeindestraßen - ÖBB Aufzugsanlage	90.000,00	0,00	0,00	0,00
612071	Straßenbauoffensive 2021				
5/612071-060000	Im Bau befindliche Grundstückseinrichtungen	161.602,71	0,00	0,00	0,00
	Summe 612071 Straßenbauoffensive 2021	161.602,71	0,00	0,00	0,00
612116	Krumfelden Bauteil 6				
5/612116-060000	Im Bau befindliche Grundstückseinrichtungen	0,00	118.018,49	118.018,49	0,00
	Summe 612116 Krumfelden Bauteil 6	0,00	118.018,49	118.018,49	0,00
616000	Radwegenetz				
1/616000-728000	Entgelte für sonstige Leistungen	6.450,00	0,00	0,00	0,00
	Summe 616000 Radwegenetz	6.450,00	0,00	0,00	0,00
633000	Unterhaltung von Fließgewässern				
1/633000-010000	Gebäude und Bauten	922,41	922,41	922,41	0,00
1/633000-728000	Entgelte für sonstige Leistungen (NERLA)-FLEDERMAUSHAUS	0,00	26,25	26,25	0,00
	Summe 633000 Unterhaltung von Fließgewässern	922,41	948,66	948,66	0,00

Konto	Bezeichnung	Saldo Brutto 31.12.2024	Saldo Brutto 31.12.2025	Netto	USt
640000	Verkehrsangelegenheiten				
1/640000-611000	Instandhaltung(Bodenmarkierung)	2.110,57	0,00	0,00	0,00
	Summe 640000 Verkehrsangelegenheiten	2.110,57	0,00	0,00	0,00
690000	Verkehrsverbund				
1/690000-754500	Transfers an sonstige Träger des öffentlichen Rechts	27.682,62	46.593,75	46.593,75	0,00
	Summe 690000 Verkehrsverbund	27.682,62	46.593,75	46.593,75	0,00
690010	Mobilitätskonzept				
1/690010-728000	Entgelte für sonstige Leistungen Projekt "Zu Fuß gehen"	2.884,20	26,25	26,25	0,00
	Summe 690010 Mobilitätskonzept	2.884,20	26,25	26,25	0,00
770100	Fremdenverkehr Promenaden-,Wanderwe				
1/770100-728010	Fremdleistungen	600,00	11.306,25	11.306,25	0,00
	Summe 770100 Fremdenverkehr Promenaden-,Wanderwe	600,00	11.306,25	11.306,25	0,00
782000	Wirtschaftspolitische Maßnahmen				
1/782000-050000	Sonderanlage - Beleuchtung	18.588,41	2.043,28	2.043,28	0,00
1/782000-618000	Instandhaltung von sonstigen Anlagen	0,00	5.623,48	5.623,48	0,00
1/782000-728010	Entgelt für diverse Leistungen (Weihnachtswelt)	1.453,44	2.367,84	2.367,84	0,00
1/782000-757000	Lfd.Transferzahlg an priv.Organisat ionen	0,00	10.440,00	10.440,00	0,00
	Summe 782000 Wirtschaftspolitische Maßnahmen	20.041,85	20.474,60	20.474,60	0,00
812000	WC-Anlagen				
1/812000-728000	Entgelte für sonstige Leistungen (Betreuung öffentliche WC)	100,25	99,61	99,61	0,00
	Summe 812000 WC-Anlagen	100,25	99,61	99,61	0,00
814000	Straßenreinigung				
1/814000-459000	Sonstige Verbrauchsgüter	0,00	916,54	916,54	0,00
1/814000-728010	Fremdarbeit (Lohnarbeit)	10.694,29	7.426,74	7.426,74	0,00
	Summe 814000 Straßenreinigung	10.694,29	8.343,28	8.343,28	0,00
815000	Park- und Gartenanlagen				
1/815000-728000	Entgelte für sonstige Leistungen	0,00	52,50	52,50	0,00
	Summe 815000 Park- und Gartenanlagen	0,00	52,50	52,50	0,00
816000	Öffentliche Beleuchtung				
1/816000-600100	Strom	1.894,19	0,00	0,00	0,00

Konto	Bezeichnung	Saldo Brutto 31.12.2024	Saldo Brutto 31.12.2025	Netto	USt
1/816000-619000	Instandhaltung der öffentl. Beleuchtung	144,00	26,25	26,25	0,00
	Summe 816000 Öffentliche Beleuchtung	2.038,19	26,25	26,25	0,00
817000	Friedhof (einschl. Leichenhalle)				
1/817000-613000	Instandhaltung Friedhof	0,00	2.503,20	2.503,20	0,00
1/817000-728000	Entgelte für sonstige Leistungen (Entsorgungskosten)	128,96	128,96	128,96	0,00
	Summe 817000 Friedhof (einschl. Leichenhalle)	128,96	2.632,16	2.632,16	0,00
820000	Wirtschaftshof				
1/820000-452000	Treibstoffe	221,90	69,50	67,76	1,74
1/820000-459000	Sonstige Verbrauchsgüter	0,00	452,74	441,42	11,32
1/820000-728000	Entgelte für sonstige Leistungen	0,00	90,00	87,75	2,25
	Summe 820000 Wirtschaftshof	221,90	612,24	596,93	15,31
831000	Freizeitanlage				
1/831000-631000	Telekommunikationsdienste	28,08	28,90	24,08	4,82
1/831000-728000	Entgelte für sonstige Leistungen	322,41	90,00	75,00	15,00
	Summe 831000 Freizeitanlage	350,49	118,90	99,08	19,82
831010	FZA - Kunsteisanlage				
1/831010-400000	Geringwertige Wirtschaftsgüter	0,00	40,00	33,33	6,67
1/831010-452000	Treibstoffe	563,96	0,00	0,00	0,00
1/831010-454000	Reinigungsmittel	846,23	0,00	0,00	0,00
1/831010-458000	Ärztliche Mittel	0,00	72,58	60,48	12,10
1/831010-459000	Sonstige Verbrauchsgüter	37,00	46,78	38,98	7,80
1/831010-600100	Strom	14.231,11	0,00	0,00	0,00
1/831010-600300	Energiebezüge - Fernwärme	0,00	454,36	378,63	75,73
1/831010-614000	Instandhaltung Gebäude	2.261,18	0,00	0,00	0,00
1/831010-616000	Instandhaltung Maschinen	417,60	0,00	0,00	0,00
1/831010-618000	Instandhaltung der Einrichtung	0,00	317,50	264,58	52,92
1/831010-728000	Entgelte für sonstige Leistungen	0,00	412,41	368,10	44,31
	Summe 831010 FZA - Kunsteisanlage	18.357,08	1.343,63	1.144,10	199,53
840000	Grundbesitz				
1/840000-728000	Entgelte für sonstige Leistungen	0,00	58,00	58,00	0,00
	Summe 840000 Grundbesitz	0,00	58,00	58,00	0,00
840001	Grundbesitz Krumfelden				
1/840001-640000	Rechts- und Beratungsaufwand	186,22	0,00	0,00	0,00

Konto	Bezeichnung	Saldo Brutto 31.12.2024	Saldo Brutto 31.12.2025	Netto	USt
1/840001-728000	Entgelte für sonstige Leistungen	85,90	0,00	0,00	0,00
	Summe 840001 Grundbesitz Krumfelden	272,12	0,00	0,00	0,00
850000	Wasserversorgung				
1/850000-600100	Strom	1.836,35	0,00	0,00	0,00
1/850000-612000	Instandhaltung von Wasserbauten	0,00	11.356,80	9.464,00	1.892,80
1/850000-640000	Rechts- und Beratungsaufwand	0,00	18,00	15,00	3,00
1/850000-728000	Entgelte für sonstige Leistungen	0,00	90,00	75,00	15,00
	Summe 850000 Wasserversorgung	1.836,35	11.464,80	9.554,00	1.910,80
850400	WVA Römerstraße				
1/850400-004000	Wasser- und Abwasserbauten und -anlagen	161.621,84	3.070,49	0,00	3.070,49
	Summe 850400 WVA Römerstraße	161.621,84	3.070,49	0,00	3.070,49
851000	Abwasserbeseitigung				
1/851000-600100	Strom (f.d.Hebeanlage)	-10,74	0,00	0,00	0,00
1/851000-612000	Instandhaltung von Kanalisationsbauten	0,00	3.709,20	3.091,00	618,20
	Summe 851000 Abwasserbeseitigung	-10,74	3.709,20	3.091,00	618,20
852000	Müllbeseitigung				
1/852000-430000	Handelswaren (Müllsäcke)	367,40	0,00	0,00	0,00
1/852000-728051	Entgelte für sonstige Leistungen (Restmüll)	13.604,32	13.567,57	12.334,15	1.233,42
1/852000-728053	Entgelte für sonstige Leistungen (Biomüll)	2.938,50	4.424,21	4.022,01	402,20
1/852000-728059	Entgelte für sonstige Leistungen (sonstige Kosten)	0,00	315,47	262,89	52,58
	Summe 852000 Müllbeseitigung	16.910,22	18.307,25	16.619,05	1.688,20
852100	Altstoffsammelzentrum				
1/852100-600100	Strom	1.027,80	0,00	0,00	0,00
1/852100-700000	Miet- und Pachttaufwand	152,90	326,69	296,99	29,70
1/852100-728010	Fremdbearbeitung (Betreuung ASZ)	1.651,04	2.414,24	2.011,87	402,37
1/852100-728050	Entgelte für sonstige Leistungen (Sperrmüll)	1.235,52	893,75	812,50	81,25
1/852100-728052	Entgelte für sonstige Leistungen (Problemüll)	2.641,85	2.030,95	1.846,32	184,63
1/852100-728055	Entgelte für sonstige Leistungen (Holzabfälle)	1.349,76	2.040,01	1.854,55	185,46
1/852100-728056	Entgelte für sonstige Leistungen (Feldrandkompostierung)	3.441,90	3.441,90	3.129,00	312,90
1/852100-728059	Entgelte für sonstige Leistungen (sonstige Kosten)	683,54	783,16	711,96	71,20
	Summe 852100 Altstoffsammelzentrum	12.184,31	11.930,70	10.663,19	1.267,51
853001	Wohnbebäude Verrechnung Umsatzsteuer				
1/853001-728000	Entgelte für sonstige Leistungen	0,00	14.421,27	0,00	14.421,27

Rechnungsabschluss 2025

Stadtgemeinde Althofen

Nachweis Lieferantenverbindlichkeiten

Konto	Bezeichnung	Saldo Brutto	Saldo Brutto	Netto	USt
		31.12.2024	31.12.2025		
2/853001+811000	Miet- und Pächterträge	0,00	1.786,01	0,00	1.786,01
2/853001+811020	Miet- und Pächterträge 20%	0,00	174,04	0,00	174,04
	Summe 853001 Wohnbebäude Verrechnung Umsatzsteuer	0,00	12.461,22	0,00	12.461,22
914000	Beteiligungen				
1/914000-728000	Steuerberatungskosten	3.940,50	4.735,50	4.735,50	0,00
	Summe 914000 Beteiligungen	3.940,50	4.735,50	4.735,50	0,00
930000	Landesumlage, -abgaben				
1/930000-751130	Transfers an Länder, Landesfonds und Landeskammern	88.347,92	165.331,06	165.331,06	0,00
	Summe 930000 Landesumlage, -abgaben	88.347,92	165.331,06	165.331,06	0,00
	Gesamt	Brutto	Brutto	Netto	USt
		31.12.2024	31.12.2025		
		1.529.901,30	1.890.180,85	1.850.171,26	40.009,59
		Ausgaben	1.891.460,90	1.849.491,26	41.969,64
		Einnahmen	1.280,05	-680,00	1.960,05

Verbindlichkeiten

Konto	Bezeichnung	Saldo lt. Konto	Saldo lt. Konto	Offen	Differenz
		31.12.2024	31.12.2025		
331000	Kurzfristige Verbindlichkeiten aus Lieferungen und Leistungen	1.529.901,30	1.890.180,85	1.890.180,85	0,00
332000	Langfristige Verbindlichkeiten aus Lieferungen und Leistungen	0,00	0,00	0,00	0,00
333000	Kurzfristige Verbindlichkeiten aus Abgaben	0,00	0,00	0,00	0,00
334000	Sonstige kurzfristige Verbindlichkeiten	0,00	0,00	0,00	0,00
Summe		1.529.901,30	1.890.180,85	1.890.180,85	0,00

Verbindlichkeiten nach Vorhabenscode

Konto	Bezeichnung	ohne	mit	mit Vorhabencodes	VUG	USt	Gesamt
		Vorhabenscode	Vorhabenscode 1	2 - 5			
331000	Kurzfristige Verbindlichkeiten aus Lieferungen und Leistungen	1.618.892,48	186.312,79	3.043,28	41.922,71	40.009,59	1.890.180,85
332000	Langfristige Verbindlichkeiten aus Lieferungen und Leistungen	0,00	0,00	0,00	0,00	0,00	0,00
333000	Kurzfristige Verbindlichkeiten aus Abgaben	0,00	0,00	0,00	0,00	0,00	0,00
334000	Sonstige kurzfristige Verbindlichkeiten	0,00	0,00	0,00	0,00	0,00	0,00
Summe		1.618.892,48	186.312,79	3.043,28	41.922,71	40.009,59	1.890.180,85

Seite	Inhalt
3	Gemeindeübersicht
7	Gesamtübersicht
11	Textliche Erläuterungen
27	Beilage zu den textlichen Erläuterungen
43	Nachweis der liquiden Mittel (Kassenbestand)
47	Nachweis über nicht kassenwirksame Konten
51	Ergebnishaushalt Gesamt 1. und 2. Ebene (Anlage 1a) - interne Vergütungen enthalten
55	Ergebnishaushalt Gesamt 1. und 2. Ebene (Anlage 1a) - bereinigt um interne Vergütungen
59	Ergebnishaushalt Bereichsbudget 1. Ebene (Anlage 1a)
71	Finanzierungshaushalt Gesamt 1. und 2. Ebene (Anlage 1b) - interne Vergütungen enthalten
79	Finanzierungshaushalt Gesamt 1. und 2. Ebene (Anlage 1b) - bereinigt um interne Vergütungen
87	Finanzierungshaushalt Bereichsbudget 1. Ebene (Anlage 1b)
109	Vermögenshaushalt (Anlage 1c)
119	Ergebnis- und Finanzierungsrechnung Detailnachweis
293	Darstellung Ergebnishaushalt § 1 Abs. 2 (Anlage 1e)
297	Querschnitt (Anlage 5b)
301	Nachweis über Transferzahlungen (Anlage 6a)
307	Nachweis über Haushaltsrücklagen und Zahlungsmittelreserven (Anlage 6b)
311	Einzelnachweis über Finanzschulden und Schuldendienst (Anlage 6c)
317	Nachweis über Innere Darlehen
321	Nachweis Innere Darlehen (Ktn)
325	Einzelnachweis über Finanzschulden gemäß § 32 Abs. 3 (Anlage 6d)
329	Nachweis über haushaltsinterne Vergütungen (Anlage 6f)
333	Anlagenspiegel nach Ansatz (Anlage 6g)
341	Liste der nicht bewerteten Kulturgüter (Anlage 6h)
345	Leasingspiegel (Anlage 6i)
349	Nachweis über unmittelbare Beteiligungen der Gebietskörperschaft (Anlage 6j)
353	Nachweis über mittelbare Beteiligungen der Gebietskörperschaft (Anlage 6k)
357	Nachweis über verwaltete Einrichtungen (Anlage 6l)
361	Nachweis über aktive Finanzinstrumente (Anlage 6m)
365	Einzelnachweis über aktive Finanzinstrumente (Anlage 6n)
369	Nachweis über derivative Finanzinstrumente ohne Grundgeschäft (Anlage 6o)

Seite	Inhalt
373	Rückstellungsspiegel (Anlage 6q)
377	Haftungsnachweis (Anlage 6r)
381	Anzahl der Ruhe- und Versorgungsgenussempfänger - Anlage 6s
385	Einzelnachweis über die nicht voranschlagswirksame Gebarung gemäß § 12 (Anlage 6t)
391	Liste der nicht bewerteten kofinanzierten Schutzbauten (Anlage 6u)
395	Personaldaten iSd ÖStp (Anlage 4)
401	Nachweis über die Leistungen für Personal / Finanzierung
405	Stellenplan
411	Nachweis der Investitionen
445	Nachweis der Investitionstätigkeit Finanzjahr
451	Gesamtdarstellung der mehrjährigen investiven Einzelvorhaben
455	Nachweis der Investitionszuschüsse
467	Nachweis Kundenforderungen
475	Nachweis Lieferantenverbindlichkeiten