




Gemeinde Deutsch-Griffen  
**Voranschlag 2024**



Voranschlag Kundmachung





# GEMEINDE DEUTSCH-GRIFFEN

9572 Deutsch-Griffen 23      Bezirk St. Veit a.d. Glan  
Telefon: 04279-7600    Telefax: 04279-7600-22

Deutsch-Griffen, 13.12.2023  
Zahl: 902-2/2023

## Verordnung

des Gemeinderates der Gemeinde Deutsch-Griffen vom 12. Dezember 2023, Zl. 902-2/2023, mit der der Voranschlag für das Haushaltsjahr 2024 erlassen wird (Voranschlagsverordnung 2024)

Gemäß § 6 Kärntner Gemeindehaushaltsgesetz – K-GHG, LGBl. Nr. 80/2019, zuletzt in der Fassung LGBl. Nr. 66/2020, wird verordnet:

### § 1 Geltungsbereich

Diese Verordnung regelt den Voranschlag für das Finanzjahr 2024.

### § 2 Ergebnis- und Finanzierungsvoranschlag

(1) Die Erträge und Aufwendungen werden in Summe wie folgt festgelegt:

Erträge:	€ 2.674.100,00
Aufwendungen:	€ 2.299.100,00
Entnahmen von Haushaltsrücklagen:	€ 40.800,00
Zuweisung an Haushaltsrücklagen:	€ 55.000,00

---

Nettoergebnis nach Haushaltsrücklagen: € 360.800,00

(2) Die Einzahlungen und Auszahlungen werden in Summe wie folgt festgelegt:

Einzahlungen:	€ 2.675.600,00
Auszahlungen:	€ 2.408,900,00

---

Geldfluss aus der voranschlagswirksamen Gebarung: € 266.700,00

### **§ 3 Deckungsfähigkeit**

Gemäß § 14 Abs 1 K-GHG wird für folgende Abschnitte gegenseitige Deckungsfähigkeit festgelegt:

Sämtlicher Personalaufwand (Ansatzabschnitt 5) ist innerhalb der Hoheitsverwaltung und bei den Teilabschnitten mit Kostendeckungsprinzip (8200, 8500, 8501, 8510, 8520) gegenseitig deckungsfähig.

### **§ 4 Kontokorrentrahmen**

Gemäß § 37 Abs 2 K-GHG wird der Kontokorrentrahmen wie folgt festgelegt:  
€ 0,00

### **§ 5 Voranschlag, Anlagen und Beilagen**

Der Voranschlag, alle Anlagen und Beilagen sind in der Anlage zur Verordnung, die einen integrierenden Bestandteil dieser Verordnung bildet, dargestellt.

### **§ 6 Inkrafttreten**

Diese Verordnung tritt am 1. Jänner 2024 in Kraft.

Der Bürgermeister:

Dipl.-Ing. Michael Reiner

Textliche Erläuterung zum Budget







# **GEMEINDE DEUTSCH-GRIFFEN**

## **9572 Deutsch-Griffen 23**

---

# **Textliche Erläuterungen**

## **zum**

# **Voranschlag 2024**

## **Textliche Erläuterungen**

gemäß § 9 Abs. 3 Kärntner Gemeindehaushaltsgesetz – K-GHG, LGBl. Nr. 80/2019, zuletzt in der Fassung LGBl. Nr. 66/2020, zum Voranschlag 2024

## **1. Wesentliche Ziele und Strategien:**

Der Voranschlag der Gemeinde Deutsch-Griffen zeigt ein positives Ergebnis im Ergebnis- wie auch im Finanzierungshaushalt. Trotz Preissteigerungen, Lohnkostenerhöhungen und Steigerungen bei den Transferzahlungen konnte sowohl im Ergebnis- und auch im Finanzierungshaushalt ein positives Ergebnis erzielt werden. Es wurde ein besonderes Augenmerk auf die wesentlichen Prinzipien der Wirtschaftlichkeit, Zweckmäßigkeit und Sparsamkeit der öffentlichen Finanzgebarung gelegt.

Nach den einschlägigen Bestimmungen besteht der Haushalt nunmehr aus den drei in der VRV vorgesehenen Komponenten Ergebnis-, Finanzierungs- und Vermögenshaushalt.

Der Voranschlag gliedert sich gemäß VRV 2015 in

- Ergebnisvoranschlag
- Finanzierungsvoranschlag
- Anlagen gem. VRV 2015

## **2. Beschreibung des Standes und der Entwicklung des Haushaltes:**

### **Einnahmen:**

Aufgrund der neuen Richtlinie für die Verteilung der Gemeinde-Bedarfszuweisungsmittel für die Jahre 2024 bis 2026 wurde durch die Mitteilung des Amtes der Kärntner Landesregierung vom 18.10.2023 ein jährliches Globalbudget in der Höhe von € 578.000,00 zugesichert. In diesem Betrag ist der Haushaltsausgleich berücksichtigt. Zusätzlich gibt es für die Jahre 2024 bis 2026 einen Bonus für Interkommunale Zusammenarbeit pro Jahr von € 50.000,00. Die Verwendung bzw. die Bindung von Bedarfszuweisungsmittel ist zukünftig nur möglich, wenn der Voranschlag ein positives Ergebnis aufweist.

Die Ertragsanteile, welche die wesentlichste Einnahme im Budget der Gemeinde Deutsch-Griffen darstellen, sind laut Mitteilung des Amtes der Kärntner Landesregierung mit € 910.200,00 zu budgetieren. Das ist eine Erhöhung der Einnahme von € 2.200,00 gegenüber dem Vorjahr.

Bei den Bedarfszuweisungsmitteln wurde der volle Betrag von € 578.000,00 aus dem Globalbudget veranschlagt.

### **Ausgaben:**

Die Ausgaben für die Transferzahlungen an das Land Kärnten belasten das Budget 2024 mit einem Betrag von rund € 757.700,00. Dies ist eine Steigerung von € 99.400,00 gegenüber dem Vorjahr. Die Landesumlage für das Jahr 2024 beträgt

€ 29.500,00. Weiters ergeben die Umlagen an die Verwaltungsgemeinschaft, den Schulgemeindeverband sowie den Sozialhilfeverband für 2024 einen jährlichen Beitrag von € 87.900,00. Die Gesamtausgaben für Transferzahlungen und Umlagen im Jahr 2024 belaufen sich auf € 868.500,00.

Im Zentralamt (010) sind € 5.500,00 für die Erweiterung der Kommunalsoftware k5 vorgesehen, um bei der digitalen Weiterentwicklung am Stand zu bleiben.

Für die Umlage an den Schulgemeindeverband ergeben sich Mehrkosten von € 14.100,00 gegenüber dem Jahr 2023.

Für die Kinderbetreuungseinrichtung (240) wurde eine Transferzahlung von € 48.200,00 veranschlagt. Dies ist eine Erhöhung von 18.200,00 gegenüber dem Vorjahr und ergibt sich durch das neue Kindergartengesetz (längere Öffnungszeiten) und die Steigerung der Lohnkosten.

Der Ansatz Schneeräumung (814) ergibt einen negativen Saldo 5 von € 74.300,00.

Beim Wirtschaftshof (820) ergeben sich durch die Erhöhung der Lohnkosten neue Stundensätze.

Die Betriebe mit marktbestimmter Tätigkeit konnten nicht positiv abgeschlossen werden und es können keine Rücklagen gebildet werden.

## **Projekte:**

### Zubau Rüsthaus:

Der Rüsthauszubau wird im Jahr 2024 abgeschlossen. Finanziert wird der Zubau durch Bedarfszuweisungsmittel von € 100.000,00 und Bedarfszuweisungsmittel außer Rahmen von € 100.000,00. Wobei voraussichtlich nicht die gesamten Mittel benötigt und diese im Bedarfsfalle durch Beschluss des Gemeinderates für ein anderes Projekt gewidmet werden können.

### Ankauf Kleinlöschfahrzeug:

Der Ankauf eines Kleinlöschfahrzeuges erfolgt im Jahr 2024. Kostenpunkt: € 230.000,00  
Finanziert wird der Kauf durch Bedarfszuweisungsmittel von € 156.400,00 und Mittel des Landesfeuerwehrverbandes in Höhe von € 73.600,00.

### WVA Deutsch-Griffen – KAT 2023 (Quellen):

Aufgrund des Katastrophenschadens 2023 ist die Neufassung der Messanegger-Quellen erforderlich. Die Kostenschätzung beläuft sich auf € 200.000,00. Finanziert wird die Neufassung der Quellen durch Katastrophenmittel des Bundes in der Höhe von € 100.000,00,

KIG Mittel des Bundes von € 45.600,00, Rücklagenentnahme € 40.800,00. Der Restbetrag könnte durch ein Inneres Darlehen abgedeckt werden.

Ländliches Wegenetz 2024:

Für Straßensanierungsmaßnahmen im ländlichen Wegenetz wurden Bedarfszuweisungsmittel in der Höhe von € 130.000,00 vorgesehen.

Die nachstehend angeführte Tabelle zeigt, welche Salden der Ergebnishaushalt und der Finanzierungshaushalt ergeben, nachdem die Gebührenhaushalte sowie weitere Beträge herausgerechnet wurden. Hier ergibt der Saldo 1 ein Plus von € 276.000,00. Dies verdeutlicht, dass die operative, hoheitliche Finanzkraft der Gemeinde Deutsch-Griffen positiv ist.

### Saldenberechnungen EHH / FHH und disponible hoheitliche Liquidität

	ERGEBNISHAUSHALT T		FINANZIERUNGSCHAUSHALT	
	Saldo 0	Saldo 00	Saldo 1*	Saldo 5
<b>Gesamthaushalt:</b>	375.000	360.800	485.800	280.300
<b>abzüglich:</b>				
850 Wasserversorgung	10.600	28.900	23.100	-30.200
WVA Rauschegg: (Ansatz 8501)	-1.600	-1.600	-200	-200
851 Abwasserbeseitigung	-8.800	-8.800	-6.200	-24.300
852 Abfallentsorgung	-3.300	-3.300	-3.300	-3.300
853 Wohn-/Geschäftsgebäude	0	0	0	0
859* sonst. Betr. markt. Tätigk.	0	0	0	0
<b>Zwischensummen</b>	378.100	345.600	472.400	338.300
<b>abzüglich:</b>				
<b>BZ i.R., welche in vom GR beschlossenen Fin-Plänen gebunden wurden (ab 2024 keine Passivierung - Konto 3011 - mehr von BZ i.R.)</b>			66.400	

**Operative Einzahlungen, die an Dritte als Investitionszuschuss / Kapitaltransferauszahlung (in SA2 FHH) weitergeleitet werden**  
(z.B. an Kommunalgesellschaften, Kirchen, private Haushalte u. Unternehmungen (MVAG 34\*; Kontengruppen 770-778\* + Konto 786))

130.000

**Operative Bedeckungsmittel (z.B. BZ i.R.), die für die Tilgung von Darlehen der hoheitlichen Gebarung (ohne Betriebe) vorgesehen sind**  
(z.B. Bankdarlehen, Landesdarlehen wie RegF oder ÜK oder Finanzierungsleasing, sofern hierfür vorgesehene Bedeckungsmittel nicht passivierungsfähig)

0

**Operative Bedeckungsmittel (z.B. BZ i.R.), die für die Tilgung von Inneren Darlehen der hoheitl. Gebarung (ohne Betriebe) vorgesehen sind**  
(sofern hierfür vorgesehene Bedeckungsmittel nicht passivierungsfähig)

0

**zuzüglich:**

**Erlöse aus der Veräußerung von Vermögenswerten in der hoheitlichen Gebarung, die nicht zur Bedeckung von Investitionen vorgesehen sind** (insbesondere Konten 800 bis 805)

0

55.000 Grundstückserlös - Zuf. Zweckgeb. ZMR f. zuk. Inv.

**nicht betriebliche ZMR-Entnahmen (Konten 294 und 295)**  
(ausschl. hoheitliche Entnahmen - zur Bedeckung der operativen hoheitlichen Gebarung, Bedeckung von Kat.-Schäden (Instandhaltung) oder zum Haushaltsausgleich; jedoch nicht zur Bedeckung von Investitionen)

0

**Ergebnis des Finanzierungsvoranschlags in der operativen hoheitlichen Gebarung (=disponible hoheitliche Finanzspitze / bereinigter SA1 FHH)**

276.000

### 3. Ergebnis- und Finanzierungsvoranschlag:

3.1. Die Erträge und Aufwendungen werden in Summe wie folgt festgelegt:

Erträge:	€ 2.674.100,00
Aufwendungen:	€ 2.299.100,00
Entnahmen von Haushaltsrücklagen:	€ 40.800,00
Zuweisung an Haushaltsrücklagen:	€ 55.000,00

---

Nettoergebnis nach Haushaltsrücklagen: € 360.800,00

3.2. Die Einzahlungen und Auszahlungen werden in Summe wie folgt festgelegt:

Einzahlungen:	€ 2.675.600,00
Auszahlungen:	€ 2.408.900,00

---

Geldfluss aus der voranschlagswirksamen Gebarung: € 266.700,00

3.3. Analyse des Ergebnis- und Finanzierungsvoranschlages:

Der Finanzierungs- und Ergebnisvoranschlag wird auf allen Ebenen in Mittelverwendungs- und Mittelaufbringungsgruppen gegliedert. Für den Finanzierungsvoranschlag werden sie als Ein- und Auszahlungsgruppen und für den Ergebnisvoranschlag als Ertrags- und Aufwandsgruppen bezeichnet. Der Finanzierungsvoranschlag stellt den Zahlungsfluss an liquiden Mitteln dar. Eine Einzahlung ist ein Zufluss und eine Auszahlung ein Abfluss an liquiden Mitteln. Im Finanzierungsvoranschlag eines jeden Voranschlagsjahres beginnt jedes Konto bei null. Somit trifft dieser die Aussage darüber, ob in einem Jahr liquide Mittel auf- oder abgebaut wurden. Der Finanzierungsvoranschlag stellt somit eine jährliche Betrachtungsweise dar, da es keinen Übertrag aus den Vorjahren gibt. Im Ergebnisvoranschlag werden die Erträge den Aufwendungen gegenübergestellt. Diese Differenz wird als Nettoergebnis bezeichnet, welches in weiterer Folge im Vermögenshaushalt abzuschließen ist. Ein Ertrag stellt einen Wertzuwachs und ein Aufwand einen Werteinsatz dar.

Der Ergebnishaushalt beinhaltet gegenüber dem Finanzierungsvoranschlag die planmäßige Abschreibung, Rücklagenentnahmen, Rücklagenzuweisungen und Erträge aus der Auflösung von Investitionszuschüssen. Nicht enthalten sind - im Gegensatz zum

Finanzierungsvoranschlag - die Investitionstätigkeit, Darlehensaufnahmen und -tilgungen. Projekte und die Gebührenhaushalte auf den Finanzierungs- bzw. Ergebnishaushalt auswirken.

Der Finanzierungsvoranschlag weist ein Plus in der Höhe von € 360.800,00 und der Ergebnisvoranschlag ein Plus in der Höhe von € 266.700,00 auf.

#### **4. Dokumentation der verwendeten Bewertungsmethoden und Abweichungen von der Nutzungsdauertabelle gemäß Anlage 7 VRV 2015:**

Bewertungsansatz: Anschaffungskoten laut Buchhaltung, abgeschlossen Finanzierungsplänen bzw. Rechnungsabschlüssen, Grundstücksrasterverfahren und Kostenermittlungen lt. VRV 2015

##### Abweichungen von der Nutzungsdauertabelle:

WVA Deutsch-Griffen und WVA Rauscheggen – Nutzungsdauer von 50 Jahren auf Grundlage der Richtlinien des Österreichischen Wasser- und Abfallwirtschaftsverbandes (ÖWAV) – Nutzungsdauer von 50 Jahren

Straßenbeleuchtungsanlagen in Anlehnung an Ampelanlagen – Nutzungsdauer von 15 Jahren





Ergebnishaushalt Gesamt 1. Ebene (Anlage 1a)  
- interne Vergütungen enthalten



**Voranschlag 2024**

Gemeinde Deutsch-Griffen

**Ergebnishaushalt Gesamt 1. Ebene (Anlage 1a) - interne Vergütungen enthalten**

<b>MVAG</b>	<b>Mittelverwendungs- und -aufbringungsgruppen (1. Ebene)</b>	<b>VA 2024</b>	<b>VA 2023</b>	<b>RA 2022</b>
211	Erträge aus der operativen Verwaltungstätigkeit	1.469.000,00	1.484.100,00	1.423.055,27
212	Erträge aus Transfers	1.205.100,00	1.066.600,00	685.228,01
213	Finanzerträge			276,24
<b>21</b>	<b>Summe Erträge</b>	<b>2.674.100,00</b>	<b>2.550.700,00</b>	<b>2.108.559,52</b>
221	Personalaufwand	405.300,00	376.600,00	356.221,51
222	Sachaufwand	790.500,00	812.700,00	822.707,10
223	Transferaufwand	1.099.000,00	1.207.500,00	844.512,28
224	Finanzaufwand	4.300,00	4.800,00	2.227,71
<b>22</b>	<b>Summe Aufwendungen</b>	<b>2.299.100,00</b>	<b>2.401.600,00</b>	<b>2.025.668,60</b>
<b>SA0</b>	<b>Saldo (0) Nettoergebnis (21 - 22)</b>	<b>375.000,00</b>	<b>149.100,00</b>	<b>82.890,92</b>
230	Entnahmen von Haushaltsrücklagen	40.800,00		16.546,49
240	Zuweisungen an Haushaltsrücklagen	55.000,00	70.000,00	38.756,79
<b>SA01</b>	<b>Saldo (01) Haushaltsrücklagen (230 - 240)</b>	<b>-14.200,00</b>	<b>-70.000,00</b>	<b>-22.210,30</b>
<b>SA00</b>	<b>Saldo (00) Nettoergebnis nach Haushaltsrücklagen (Saldo 0 + Saldo 01)</b>	<b>360.800,00</b>	<b>79.100,00</b>	<b>60.680,62</b>



Ergebnishaushalt Gesamt 1. Ebene (Anlage 1a)  
- bereinigt um interne Vergütungen



**Voranschlag 2024**

Gemeinde Deutsch-Griffen

**Ergebnishaushalt Gesamt 1. Ebene (Anlage 1a) - bereinigt um interne Vergütungen**

<b>MVAG</b>	<b>Mittelverwendungs- und -aufbringungsgruppen (1. Ebene)</b>	<b>VA 2024</b>	<b>VA 2023</b>	<b>RA 2022</b>
211	Erträge aus der operativen Verwaltungstätigkeit	1.276.500,00	1.319.700,00	1.266.348,77
212	Erträge aus Transfers	1.205.100,00	1.066.600,00	685.228,01
213	Finanzerträge			276,24
<b>21</b>	<b>Summe Erträge</b>	<b>2.481.600,00</b>	<b>2.386.300,00</b>	<b>1.951.853,02</b>
221	Personalaufwand	405.300,00	376.600,00	356.221,51
222	Sachaufwand	598.000,00	650.800,00	666.000,60
223	Transferaufwand	1.099.000,00	1.207.500,00	844.512,28
224	Finanzaufwand	4.300,00	4.800,00	2.227,71
<b>22</b>	<b>Summe Aufwendungen</b>	<b>2.106.600,00</b>	<b>2.239.700,00</b>	<b>1.868.962,10</b>
<b>SA0</b>	<b>Saldo (0) Nettoergebnis (21 - 22)</b>	<b>375.000,00</b>	<b>146.600,00</b>	<b>82.890,92</b>
230	Entnahmen von Haushaltsrücklagen	40.800,00		16.546,49
240	Zuweisungen an Haushaltsrücklagen	55.000,00	70.000,00	38.756,79
<b>SA01</b>	<b>Saldo (01) Haushaltsrücklagen (230 - 240)</b>	<b>-14.200,00</b>	<b>-70.000,00</b>	<b>-22.210,30</b>
<b>SA00</b>	<b>Saldo (00) Nettoergebnis nach Haushaltsrücklagen (Saldo 0 + Saldo 01)</b>	<b>360.800,00</b>	<b>76.600,00</b>	<b>60.680,62</b>





Finanzierungshaushalt Gesamt 1. Ebene (Anlage 1b)  
- interne Vergütungen enthalten



MVAG	Mittelverwendungs- und -aufbringungsgruppen (1. Ebene)	VA 2024	VA 2023	RA 2022
<b>OPERATIVE GEBARUNG</b>				
311	Einzahlungen aus operativer Verwaltungstätigkeit	1.414.000,00	1.414.100,00	1.390.097,76
312	Einzahlungen aus Transfers	975.200,00	839.100,00	448.959,35
313	Einzahlungen aus Finanzerträgen			276,24
<b>31</b>	<b>Summe Einzahlungen operative Gebarung</b>	<b>2.389.200,00</b>	<b>2.253.200,00</b>	<b>1.839.333,35</b>
321	Auszahlungen aus Personalaufwand	405.300,00	376.600,00	339.641,80
322	Auszahlungen aus Sachaufwand	524.800,00	545.200,00	551.293,54
323	Auszahlungen aus Transfers	969.000,00	1.207.500,00	835.768,77
324	Auszahlungen aus Finanzaufwand	4.300,00	4.800,00	1.527,71
<b>32</b>	<b>Summe Auszahlungen operative Gebarung</b>	<b>1.903.400,00</b>	<b>2.134.100,00</b>	<b>1.728.231,82</b>
<b>SA1</b>	<b>Saldo (1) Geldfluss aus der operativen Gebarung (31 – 32)</b>	<b>485.800,00</b>	<b>119.100,00</b>	<b>111.101,53</b>
<b>INVESTIVE GEBARUNG</b>				
331	Einzahlungen aus der Investitionstätigkeit	55.000,00	70.000,00	240,00
332	Einzahlungen aus der Rückzahlung von Darlehen sowie gewährten Vorschüssen			
333	Einzahlungen aus Kapitaltransfers	231.400,00	743.600,00	253.576,92
<b>33</b>	<b>Summe Einzahlungen investive Gebarung</b>	<b>286.400,00</b>	<b>813.600,00</b>	<b>253.816,92</b>
341	Auszahlungen aus der Investitionstätigkeit	346.300,00	704.800,00	313.869,46
342	Auszahlungen aus der Gewährung von Darlehen sowie gewährten Vorschüssen			
343	Auszahlungen aus Kapitaltransfers	130.000,00		5.000,00
<b>34</b>	<b>Summe Auszahlungen investive Gebarung</b>	<b>476.300,00</b>	<b>704.800,00</b>	<b>318.869,46</b>
<b>SA2</b>	<b>Saldo (2) Geldfluss aus der investiven Gebarung (33 – 34)</b>	<b>-189.900,00</b>	<b>108.800,00</b>	<b>-65.052,54</b>
<b>SA3</b>	<b>Saldo (3) Nettofinanzierungssaldo (Saldo 1 + Saldo 2)</b>	<b>295.900,00</b>	<b>227.900,00</b>	<b>46.048,99</b>

MVAG	Mittelverwendungs- und -aufbringungsgruppen (1. Ebene)	VA 2024	VA 2023	RA 2022
<b>FINANZIERUNGSTÄTIGKEIT</b>				
351	Einzahlungen aus der Aufnahme von Finanzschulden		6.200,00	
353	Einzahlungen infolge eines Kapitaltausches bei derivativen Finanzinstrumenten mit Grundgeschäft			
355	Einzahlungen aus dem Abgang von Finanzinstrumenten			
<b>35</b>	<b>Summe Einzahlungen aus der Finanzierungstätigkeit</b>	<b>0,00</b>	<b>6.200,00</b>	<b>0,00</b>
361	Auszahlungen aus der Tilgung von Finanzschulden	29.200,00	28.100,00	29.238,16
363	Auszahlungen infolge eines Kapitaltausches bei derivativen Finanzinstrumenten mit Grundgeschäft			
365	Auszahlungen für den Erwerb von Finanzinstrumenten			
<b>36</b>	<b>Summe Auszahlungen aus der Finanzierungstätigkeit</b>	<b>29.200,00</b>	<b>28.100,00</b>	<b>29.238,16</b>
<b>SA4</b>	<b>Saldo (4) Geldfluss aus der Finanzierungstätigkeit (35 – 36)</b>	<b>-29.200,00</b>	<b>-21.900,00</b>	<b>-29.238,16</b>
<b>SA5</b>	<b>Saldo (5) Geldfluss aus der voranschlagswirksamen Gebarung (Saldo 3 + Saldo 4)</b>	<b>266.700,00</b>	<b>206.000,00</b>	<b>16.810,83</b>

Finanzierungshaushalt Gesamt 1. Ebene (Anlage 1b)  
- bereinigt um interne Vergütungen



MVAG	Mittelverwendungs- und -aufbringungsgruppen (1. Ebene)	VA 2024	VA 2023	RA 2022
<b>OPERATIVE GEBARUNG</b>				
311	Einzahlungen aus operativer Verwaltungstätigkeit	1.221.500,00	1.249.700,00	1.233.391,26
312	Einzahlungen aus Transfers	975.200,00	839.100,00	448.959,35
313	Einzahlungen aus Finanzerträgen			276,24
<b>31</b>	<b>Summe Einzahlungen operative Gebarung</b>	<b>2.196.700,00</b>	<b>2.088.800,00</b>	<b>1.682.626,85</b>
321	Auszahlungen aus Personalaufwand	405.300,00	376.600,00	339.641,80
322	Auszahlungen aus Sachaufwand	332.300,00	383.300,00	394.587,04
323	Auszahlungen aus Transfers	969.000,00	1.207.500,00	835.768,77
324	Auszahlungen aus Finanzaufwand	4.300,00	4.800,00	1.527,71
<b>32</b>	<b>Summe Auszahlungen operative Gebarung</b>	<b>1.710.900,00</b>	<b>1.972.200,00</b>	<b>1.571.525,32</b>
<b>SA1</b>	<b>Saldo (1) Geldfluss aus der operativen Gebarung (31 – 32)</b>	<b>485.800,00</b>	<b>116.600,00</b>	<b>111.101,53</b>
<b>INVESTIVE GEBARUNG</b>				
331	Einzahlungen aus der Investitionstätigkeit	55.000,00	70.000,00	240,00
332	Einzahlungen aus der Rückzahlung von Darlehen sowie gewährten Vorschüssen			
333	Einzahlungen aus Kapitaltransfers	231.400,00	743.600,00	253.576,92
<b>33</b>	<b>Summe Einzahlungen investive Gebarung</b>	<b>286.400,00</b>	<b>813.600,00</b>	<b>253.816,92</b>
341	Auszahlungen aus der Investitionstätigkeit	346.300,00	704.800,00	313.869,46
342	Auszahlungen aus der Gewährung von Darlehen sowie gewährten Vorschüssen			
343	Auszahlungen aus Kapitaltransfers	130.000,00		5.000,00
<b>34</b>	<b>Summe Auszahlungen investive Gebarung</b>	<b>476.300,00</b>	<b>704.800,00</b>	<b>318.869,46</b>
<b>SA2</b>	<b>Saldo (2) Geldfluss aus der investiven Gebarung (33 – 34)</b>	<b>-189.900,00</b>	<b>108.800,00</b>	<b>-65.052,54</b>
<b>SA3</b>	<b>Saldo (3) Nettofinanzierungssaldo (Saldo 1 + Saldo 2)</b>	<b>295.900,00</b>	<b>225.400,00</b>	<b>46.048,99</b>

MVAG	Mittelverwendungs- und -aufbringungsgruppen (1. Ebene)	VA 2024	VA 2023	RA 2022
<b>FINANZIERUNGSTÄTIGKEIT</b>				
351	Einzahlungen aus der Aufnahme von Finanzschulden		6.200,00	
353	Einzahlungen infolge eines Kapitaltausches bei derivativen Finanzinstrumenten mit Grundgeschäft			
355	Einzahlungen aus dem Abgang von Finanzinstrumenten			
<b>35</b>	<b>Summe Einzahlungen aus der Finanzierungstätigkeit</b>	<b>0,00</b>	<b>6.200,00</b>	<b>0,00</b>
361	Auszahlungen aus der Tilgung von Finanzschulden	29.200,00	28.100,00	29.238,16
363	Auszahlungen infolge eines Kapitaltausches bei derivativen Finanzinstrumenten mit Grundgeschäft			
365	Auszahlungen für den Erwerb von Finanzinstrumenten			
<b>36</b>	<b>Summe Auszahlungen aus der Finanzierungstätigkeit</b>	<b>29.200,00</b>	<b>28.100,00</b>	<b>29.238,16</b>
<b>SA4</b>	<b>Saldo (4) Geldfluss aus der Finanzierungstätigkeit (35 – 36)</b>	<b>-29.200,00</b>	<b>-21.900,00</b>	<b>-29.238,16</b>
<b>SA5</b>	<b>Saldo (5) Geldfluss aus der voranschlagswirksamen Gebarung (Saldo 3 + Saldo 4)</b>	<b>266.700,00</b>	<b>203.500,00</b>	<b>16.810,83</b>



Ergebnishaushalt Bereichsbudget 1. und 2. Ebene (Anlage 1a)



## Vertretungskörper und allgemeine Verwaltung (Gruppe 0)

MVAG	Mittelverwendungs- und -aufbringungsgruppen (1. und 2. Ebene)	VA 2024	VA 2023	RA 2022
<b>211</b>	<b>Erträge aus der operativen Verwaltungstätigkeit</b>	<b>17.400,00</b>	<b>25.500,00</b>	<b>16.116,09</b>
2111	Erträge aus eigenen Abgaben			
2112	Erträge aus Ertragsanteilen			
2113	Erträge aus Gebühren			
2114	Erträge aus Leistungen	12.900,00	15.100,00	13.430,14
2115	Erträge aus Besitz und wirtschaftlicher Tätigkeit			
2116	Erträge aus Veräußerung und sonstige Erträge	4.500,00	10.400,00	2.685,95
2117	Nicht finanzierungswirksame operative Erträge			
<b>212</b>	<b>Erträge aus Transfers</b>	<b>18.100,00</b>	<b>28.500,00</b>	<b>21.615,71</b>
2121	Transferertrag von Trägern des öffentlichen Rechts		10.000,00	52,88
2122	Transferertrag von Beteiligungen			
2123	Transferertrag von Unternehmen (mit Finanzunternehmen)			
2124	Transferertrag von Haushalten und Organisationen ohne Erwerbscharakter			
2125	Transferertrag vom Ausland			
2126	Investitions- und Tilgungszuschüsse zwischen Unternehmungen und Betrieben der Gebietskörperschaft und der Gebietskörperschaft			
2127	Nicht finanzierungswirksamer Transferertrag	18.100,00	18.500,00	21.562,83
<b>213</b>	<b>Finanzerträge</b>	<b>0,00</b>	<b>0,00</b>	<b>19,37</b>
2131	Erträge aus Zinsen			19,37
2132	Erträge aus Zinsen aus derivativen Finanzinstrumenten mit und ohne Grundgeschäft			
2133	Erträge aus Gewinnentnahmen von marktbestimmten Betrieben			
2134	Sonstige Finanzerträge			
2135	Erträge aus Dividenden/Gewinnausschüttungen			
2136	Sonstige nicht finanzierungswirksame Finanzerträge			
<b>21</b>	<b>Summe Erträge</b>	<b>35.500,00</b>	<b>54.000,00</b>	<b>37.751,17</b>
<b>221</b>	<b>Personalaufwand</b>	<b>269.200,00</b>	<b>251.600,00</b>	<b>226.650,68</b>
2211	Personalaufwand (Bezüge, Nebengebühren, Mehrleistungen)	220.700,00	206.000,00	176.256,80
2212	Gesetzlicher und freiwilliger Sozialaufwand	45.800,00	43.100,00	35.948,72
2213	Sonstiger Personalaufwand	2.700,00	2.500,00	2.311,56
2214	Nicht finanzierungswirksamer Personalaufwand			12.133,60
<b>222</b>	<b>Sachaufwand</b>	<b>157.200,00</b>	<b>162.700,00</b>	<b>143.957,37</b>
2221	Gebrauchs- und Verbrauchsgüter, Handelswaren	4.700,00	4.800,00	3.645,15
2222	Verwaltungs- und Betriebsaufwand	20.600,00	22.500,00	15.843,06

**Voranschlag 2024**

Gemeinde Deutsch-Griffen

**Ergebnishaushalt Bereichsbudget 1. und 2. Ebene (Anlage 1a)****Vertretungskörper und allgemeine Verwaltung (Gruppe 0)**

<b>MVAG</b>	<b>Mittelverwendungs- und -aufbringungsgruppen (1. und 2. Ebene)</b>	<b>VA 2024</b>	<b>VA 2023</b>	<b>RA 2022</b>
2223	Leasing- und Mietaufwand			
2224	Instandhaltung	20.500,00	15.700,00	14.794,76
2225	Sonstiger Sachaufwand	93.400,00	101.300,00	86.655,57
2226	Nicht finanzierungswirksamer Sachaufwand	18.000,00	18.400,00	23.018,83
<b>223</b>	<b>Transferaufwand</b>	<b>150.400,00</b>	<b>140.600,00</b>	<b>121.423,56</b>
2231	Transferaufwand an Träger des öffentlichen Rechts	150.400,00	140.600,00	121.423,56
2232	Transferaufwand an Beteiligungen			
2233	Transferaufwand an Unternehmen (mit Finanzunternehmen)			
2234	Transferaufwand an Haushalte und Organisationen ohne Erwerbscharakter			
2235	Transferaufwand an das Ausland			
2236	Investitions- und Tilgungszuschüsse zwischen Unternehmungen und Betrieben der Gebietskörperschaft und der Gebietskörperschaft			
2237	Nicht finanzierungswirksamer Transferaufwand			
<b>224</b>	<b>Finanzaufwand</b>	<b>0,00</b>	<b>0,00</b>	<b>0,00</b>
2241	Aufwendungen für Zinsen			
2242	Zinsen und sonstige Aufwendungen aus derivativen Finanzinstrumenten mit und ohne Grundgeschäft			
2243	Gewinnentnahmen von Unternehmungen und marktbestimmten Betrieben der Gebietskörperschaft (innerhalb der Gebietskörperschaft)			
2244	Sonstiger Finanzaufwand			
2245	Nicht finanzierungswirksamer Finanzaufwand			
<b>22</b>	<b>Summe Aufwendungen</b>	<b>576.800,00</b>	<b>554.900,00</b>	<b>492.031,61</b>
<b>SA0</b>	<b>Saldo (0) Nettoergebnis (21 - 22)</b>	<b>-541.300,00</b>	<b>-500.900,00</b>	<b>-454.280,44</b>
<b>230</b>	<b>Entnahmen von Haushaltsrücklagen</b>	<b>0,00</b>	<b>0,00</b>	<b>0,00</b>
2301	Entnahmen von Haushaltsrücklagen			
<b>240</b>	<b>Zuweisungen an Haushaltsrücklagen</b>	<b>0,00</b>	<b>0,00</b>	<b>14,53</b>
2401	Zuweisungen an Haushaltsrücklagen			14,53
<b>SA01</b>	<b>Saldo (01) Haushaltsrücklagen (230 - 240)</b>	<b>0,00</b>	<b>0,00</b>	<b>-14,53</b>
<b>SA00</b>	<b>Saldo (00) Nettoergebnis nach Haushaltsrücklagen (Saldo 0 + Saldo 01)</b>	<b>-541.300,00</b>	<b>-500.900,00</b>	<b>-454.294,97</b>

## Öffentliche Ordnung und Sicherheit (Gruppe 1)

MVAG	Mittelverwendungs- und -aufbringungsgruppen (1. und 2. Ebene)	VA 2024	VA 2023	RA 2022
<b>211</b>	<b>Erträge aus der operativen Verwaltungstätigkeit</b>	<b>0,00</b>	<b>0,00</b>	<b>663,64</b>
2111	Erträge aus eigenen Abgaben			
2112	Erträge aus Ertragsanteilen			
2113	Erträge aus Gebühren			
2114	Erträge aus Leistungen			
2115	Erträge aus Besitz und wirtschaftlicher Tätigkeit			
2116	Erträge aus Veräußerung und sonstige Erträge			663,64
2117	Nicht finanzierungswirksame operative Erträge			
<b>212</b>	<b>Erträge aus Transfers</b>	<b>87.500,00</b>	<b>27.600,00</b>	<b>21.004,11</b>
2121	Transferertrag von Trägern des öffentlichen Rechts	66.400,00	10.000,00	
2122	Transferertrag von Beteiligungen			
2123	Transferertrag von Unternehmen (mit Finanzunternehmen)			
2124	Transferertrag von Haushalten und Organisationen ohne Erwerbscharakter			
2125	Transferertrag vom Ausland			
2126	Investitions- und Tilgungszuschüsse zwischen Unternehmungen und Betrieben der Gebietskörperschaft und der Gebietskörperschaft			
2127	Nicht finanzierungswirksamer Transferertrag	21.100,00	17.600,00	21.004,11
<b>213</b>	<b>Finanzerträge</b>	<b>0,00</b>	<b>0,00</b>	<b>0,00</b>
2131	Erträge aus Zinsen			
2132	Erträge aus Zinsen aus derivativen Finanzinstrumenten mit und ohne Grundgeschäft			
2133	Erträge aus Gewinnentnahmen von marktbestimmten Betrieben			
2134	Sonstige Finanzerträge			
2135	Erträge aus Dividenden/Gewinnausschüttungen			
2136	Sonstige nicht finanzierungswirksame Finanzerträge			
<b>21</b>	<b>Summe Erträge</b>	<b>87.500,00</b>	<b>27.600,00</b>	<b>21.667,75</b>
<b>221</b>	<b>Personalaufwand</b>	<b>0,00</b>	<b>0,00</b>	<b>0,00</b>
2211	Personalaufwand (Bezüge, Nebengebühren, Mehrleistungen)			
2212	Gesetzlicher und freiwilliger Sozialaufwand			
2213	Sonstiger Personalaufwand			
2214	Nicht finanzierungswirksamer Personalaufwand			
<b>222</b>	<b>Sachaufwand</b>	<b>44.900,00</b>	<b>49.900,00</b>	<b>51.318,09</b>
2221	Gebrauchs- und Verbrauchsgüter, Handelswaren	2.300,00	2.000,00	2.126,66
2222	Verwaltungs- und Betriebsaufwand	6.300,00	6.300,00	6.367,62

## Öffentliche Ordnung und Sicherheit (Gruppe 1)

MVAG	Mittelverwendungs- und -aufbringungsgruppen (1. und 2. Ebene)	VA 2024	VA 2023	RA 2022
2223	Leasing- und Mietaufwand	1.700,00	1.700,00	1.728,00
2224	Instandhaltung	3.400,00	7.100,00	2.399,80
2225	Sonstiger Sachaufwand	3.800,00	8.900,00	9.700,88
2226	Nicht finanzierungswirksamer Sachaufwand	27.400,00	23.900,00	28.995,13
<b>223</b>	<b>Transferaufwand</b>	<b>2.400,00</b>	<b>12.200,00</b>	<b>1.331,40</b>
2231	Transferaufwand an Träger des öffentlichen Rechts	400,00	10.400,00	442,40
2232	Transferaufwand an Beteiligungen			
2233	Transferaufwand an Unternehmen (mit Finanzunternehmen)			
2234	Transferaufwand an Haushalte und Organisationen ohne Erwerbscharakter	2.000,00	1.800,00	889,00
2235	Transferaufwand an das Ausland			
2236	Investitions- und Tilgungszuschüsse zwischen Unternehmungen und Betrieben der Gebietskörperschaft und der Gebietskörperschaft			
2237	Nicht finanzierungswirksamer Transferaufwand			
<b>224</b>	<b>Finanzaufwand</b>	<b>0,00</b>	<b>0,00</b>	<b>0,00</b>
2241	Aufwendungen für Zinsen			
2242	Zinsen und sonstige Aufwendungen aus derivativen Finanzinstrumenten mit und ohne Grundgeschäft			
2243	Gewinnentnahmen von Unternehmungen und marktbestimmten Betrieben der Gebietskörperschaft (innerhalb der Gebietskörperschaft)			
2244	Sonstiger Finanzaufwand			
2245	Nicht finanzierungswirksamer Finanzaufwand			
<b>22</b>	<b>Summe Aufwendungen</b>	<b>47.300,00</b>	<b>62.100,00</b>	<b>52.649,49</b>
<b>SA0</b>	<b>Saldo (0) Nettoergebnis (21 - 22)</b>	<b>40.200,00</b>	<b>-34.500,00</b>	<b>-30.981,74</b>
<b>230</b>	<b>Entnahmen von Haushaltsrücklagen</b>	<b>0,00</b>	<b>0,00</b>	<b>0,00</b>
2301	Entnahmen von Haushaltsrücklagen			
<b>240</b>	<b>Zuweisungen an Haushaltsrücklagen</b>	<b>0,00</b>	<b>0,00</b>	<b>0,00</b>
2401	Zuweisungen an Haushaltsrücklagen			
<b>SA01</b>	<b>Saldo (01) Haushaltsrücklagen (230 - 240)</b>	<b>0,00</b>	<b>0,00</b>	<b>0,00</b>
<b>SA00</b>	<b>Saldo (00) Nettoergebnis nach Haushaltsrücklagen (Saldo 0 + Saldo 01)</b>	<b>40.200,00</b>	<b>-34.500,00</b>	<b>-30.981,74</b>

## Unterricht, Erziehung, Sport und Wissenschaft (Gruppe 2)

MVAG	Mittelverwendungs- und -aufbringungsgruppen (1. und 2. Ebene)	VA 2024	VA 2023	RA 2022
<b>211</b>	<b>Erträge aus der operativen Verwaltungstätigkeit</b>	<b>5.700,00</b>	<b>5.700,00</b>	<b>5.363,20</b>
2111	Erträge aus eigenen Abgaben			
2112	Erträge aus Ertragsanteilen			
2113	Erträge aus Gebühren			
2114	Erträge aus Leistungen	2.200,00	2.200,00	1.863,16
2115	Erträge aus Besitz und wirtschaftlicher Tätigkeit	3.500,00	3.500,00	3.500,04
2116	Erträge aus Veräußerung und sonstige Erträge			
2117	Nicht finanzierungswirksame operative Erträge			
<b>212</b>	<b>Erträge aus Transfers</b>	<b>78.900,00</b>	<b>29.000,00</b>	<b>29.223,22</b>
2121	Transferertrag von Trägern des öffentlichen Rechts	50.000,00		
2122	Transferertrag von Beteiligungen			
2123	Transferertrag von Unternehmen (mit Finanzunternehmen)			
2124	Transferertrag von Haushalten und Organisationen ohne Erwerbscharakter			
2125	Transferertrag vom Ausland			
2126	Investitions- und Tilgungszuschüsse zwischen Unternehmungen und Betrieben der Gebietskörperschaft und der Gebietskörperschaft			
2127	Nicht finanzierungswirksamer Transferertrag	28.900,00	29.000,00	29.223,22
<b>213</b>	<b>Finanzerträge</b>	<b>0,00</b>	<b>0,00</b>	<b>0,00</b>
2131	Erträge aus Zinsen			
2132	Erträge aus Zinsen aus derivativen Finanzinstrumenten mit und ohne Grundgeschäft			
2133	Erträge aus Gewinnentnahmen von marktbestimmten Betrieben			
2134	Sonstige Finanzerträge			
2135	Erträge aus Dividenden/Gewinnausschüttungen			
2136	Sonstige nicht finanzierungswirksame Finanzerträge			
<b>21</b>	<b>Summe Erträge</b>	<b>84.600,00</b>	<b>34.700,00</b>	<b>34.586,42</b>
<b>221</b>	<b>Personalaufwand</b>	<b>0,00</b>	<b>0,00</b>	<b>1.547,69</b>
2211	Personalaufwand (Bezüge, Nebengebühren, Mehrleistungen)			1.234,58
2212	Gesetzlicher und freiwilliger Sozialaufwand			313,11
2213	Sonstiger Personalaufwand			
2214	Nicht finanzierungswirksamer Personalaufwand			
<b>222</b>	<b>Sachaufwand</b>	<b>78.800,00</b>	<b>75.600,00</b>	<b>72.122,81</b>
2221	Gebrauchs- und Verbrauchsgüter, Handelswaren	1.900,00	2.000,00	1.295,69
2222	Verwaltungs- und Betriebsaufwand	14.100,00	16.900,00	17.043,44

## Voranschlag 2024

Gemeinde Deutsch-Griffen

## Ergebnishaushalt Bereichsbudget 1. und 2. Ebene (Anlage 1a)

### Unterricht, Erziehung, Sport und Wissenschaft (Gruppe 2)

MVAG	Mittelverwendungs- und -aufbringungsgruppen (1. und 2. Ebene)	VA 2024	VA 2023	RA 2022
2223	Leasing- und Mietaufwand			
2224	Instandhaltung	1.600,00	2.000,00	609,27
2225	Sonstiger Sachaufwand	30.400,00	23.600,00	21.793,72
2226	Nicht finanzierungswirksamer Sachaufwand	30.800,00	31.100,00	31.380,69
<b>223</b>	<b>Transferaufwand</b>	<b>171.500,00</b>	<b>130.000,00</b>	<b>118.734,37</b>
2231	Transferaufwand an Träger des öffentlichen Rechts	123.300,00	99.500,00	95.099,82
2232	Transferaufwand an Beteiligungen			
2233	Transferaufwand an Unternehmen (mit Finanzunternehmen)			
2234	Transferaufwand an Haushalte und Organisationen ohne Erwerbscharakter	48.200,00	30.500,00	23.634,55
2235	Transferaufwand an das Ausland			
2236	Investitions- und Tilgungszuschüsse zwischen Unternehmungen und Betrieben der Gebietskörperschaft und der Gebietskörperschaft			
2237	Nicht finanzierungswirksamer Transferaufwand			
<b>224</b>	<b>Finanzaufwand</b>	<b>0,00</b>	<b>0,00</b>	<b>0,00</b>
2241	Aufwendungen für Zinsen			
2242	Zinsen und sonstige Aufwendungen aus derivativen Finanzinstrumenten mit und ohne Grundgeschäft			
2243	Gewinnentnahmen von Unternehmungen und marktbestimmten Betrieben der Gebietskörperschaft (innerhalb der Gebietskörperschaft)			
2244	Sonstiger Finanzaufwand			
2245	Nicht finanzierungswirksamer Finanzaufwand			
<b>22</b>	<b>Summe Aufwendungen</b>	<b>250.300,00</b>	<b>205.600,00</b>	<b>192.404,87</b>
<b>SA0</b>	<b>Saldo (0) Nettoergebnis (21 - 22)</b>	<b>-165.700,00</b>	<b>-170.900,00</b>	<b>-157.818,45</b>
<b>230</b>	<b>Entnahmen von Haushaltsrücklagen</b>	<b>0,00</b>	<b>0,00</b>	<b>0,00</b>
2301	Entnahmen von Haushaltsrücklagen			
<b>240</b>	<b>Zuweisungen an Haushaltsrücklagen</b>	<b>0,00</b>	<b>0,00</b>	<b>0,00</b>
2401	Zuweisungen an Haushaltsrücklagen			
<b>SA01</b>	<b>Saldo (01) Haushaltsrücklagen (230 - 240)</b>	<b>0,00</b>	<b>0,00</b>	<b>0,00</b>
<b>SA00</b>	<b>Saldo (00) Nettoergebnis nach Haushaltsrücklagen (Saldo 0 + Saldo 01)</b>	<b>-165.700,00</b>	<b>-170.900,00</b>	<b>-157.818,45</b>



## Kunst, Kultur und Kultus (Gruppe 3)

MVAG	Mittelverwendungs- und -aufbringungsgruppen (1. und 2. Ebene)	VA 2024	VA 2023	RA 2022
<b>211</b>	<b>Erträge aus der operativen Verwaltungstätigkeit</b>	<b>100,00</b>	<b>100,00</b>	<b>100,00</b>
2111	Erträge aus eigenen Abgaben			
2112	Erträge aus Ertragsanteilen			
2113	Erträge aus Gebühren			
2114	Erträge aus Leistungen			
2115	Erträge aus Besitz und wirtschaftlicher Tätigkeit			
2116	Erträge aus Veräußerung und sonstige Erträge	100,00	100,00	100,00
2117	Nicht finanzierungswirksame operative Erträge			
<b>212</b>	<b>Erträge aus Transfers</b>	<b>1.700,00</b>	<b>26.700,00</b>	<b>21.733,21</b>
2121	Transferertrag von Trägern des öffentlichen Rechts		25.000,00	
2122	Transferertrag von Beteiligungen			
2123	Transferertrag von Unternehmen (mit Finanzunternehmen)			
2124	Transferertrag von Haushalten und Organisationen ohne Erwerbscharakter			
2125	Transferertrag vom Ausland			20.000,00
2126	Investitions- und Tilgungszuschüsse zwischen Unternehmungen und Betrieben der Gebietskörperschaft und der Gebietskörperschaft			
2127	Nicht finanzierungswirksamer Transferertrag	1.700,00	1.700,00	1.733,21
<b>213</b>	<b>Finanzerträge</b>	<b>0,00</b>	<b>0,00</b>	<b>0,00</b>
2131	Erträge aus Zinsen			
2132	Erträge aus Zinsen aus derivativen Finanzinstrumenten mit und ohne Grundgeschäft			
2133	Erträge aus Gewinnentnahmen von marktbestimmten Betrieben			
2134	Sonstige Finanzerträge			
2135	Erträge aus Dividenden/Gewinnausschüttungen			
2136	Sonstige nicht finanzierungswirksame Finanzerträge			
<b>21</b>	<b>Summe Erträge</b>	<b>1.800,00</b>	<b>26.800,00</b>	<b>21.833,21</b>
<b>221</b>	<b>Personalaufwand</b>	<b>0,00</b>	<b>0,00</b>	<b>0,00</b>
2211	Personalaufwand (Bezüge, Nebengebühren, Mehrleistungen)			
2212	Gesetzlicher und freiwilliger Sozialaufwand			
2213	Sonstiger Personalaufwand			
2214	Nicht finanzierungswirksamer Personalaufwand			
<b>222</b>	<b>Sachaufwand</b>	<b>4.100,00</b>	<b>3.500,00</b>	<b>3.297,25</b>
2221	Gebrauchs- und Verbrauchsgüter, Handelswaren			
2222	Verwaltungs- und Betriebsaufwand	300,00	400,00	322,12

**Voranschlag 2024**

Gemeinde Deutsch-Griffen

**Ergebnishaushalt Bereichsbudget 1. und 2. Ebene (Anlage 1a)****Kunst, Kultur und Kultus (Gruppe 3)**

<b>MVAG</b>	<b>Mittelverwendungs- und -aufbringungsgruppen (1. und 2. Ebene)</b>	<b>VA 2024</b>	<b>VA 2023</b>	<b>RA 2022</b>
2223	Leasing- und Mietaufwand	200,00	200,00	147,61
2224	Instandhaltung			12,00
2225	Sonstiger Sachaufwand	1.900,00	1.200,00	1.082,31
2226	Nicht finanzierungswirksamer Sachaufwand	1.700,00	1.700,00	1.733,21
<b>223</b>	<b>Transferaufwand</b>	<b>1.100,00</b>	<b>25.800,00</b>	<b>30.448,80</b>
2231	Transferaufwand an Träger des öffentlichen Rechts	1.100,00	800,00	848,80
2232	Transferaufwand an Beteiligungen			
2233	Transferaufwand an Unternehmen (mit Finanzunternehmen)			
2234	Transferaufwand an Haushalte und Organisationen ohne Erwerbscharakter		25.000,00	29.600,00
2235	Transferaufwand an das Ausland			
2236	Investitions- und Tilgungszuschüsse zwischen Unternehmungen und Betrieben der Gebietskörperschaft und der Gebietskörperschaft			
2237	Nicht finanzierungswirksamer Transferaufwand			
<b>224</b>	<b>Finanzaufwand</b>	<b>0,00</b>	<b>0,00</b>	<b>0,00</b>
2241	Aufwendungen für Zinsen			
2242	Zinsen und sonstige Aufwendungen aus derivativen Finanzinstrumenten mit und ohne Grundgeschäft			
2243	Gewinnentnahmen von Unternehmungen und marktbestimmten Betrieben der Gebietskörperschaft (innerhalb der Gebietskörperschaft)			
2244	Sonstiger Finanzaufwand			
2245	Nicht finanzierungswirksamer Finanzaufwand			
<b>22</b>	<b>Summe Aufwendungen</b>	<b>5.200,00</b>	<b>29.300,00</b>	<b>33.746,05</b>
<b>SA0</b>	<b>Saldo (0) Nettoergebnis (21 - 22)</b>	<b>-3.400,00</b>	<b>-2.500,00</b>	<b>-11.912,84</b>
<b>230</b>	<b>Entnahmen von Haushaltsrücklagen</b>	<b>0,00</b>	<b>0,00</b>	<b>0,00</b>
2301	Entnahmen von Haushaltsrücklagen			
<b>240</b>	<b>Zuweisungen an Haushaltsrücklagen</b>	<b>0,00</b>	<b>0,00</b>	<b>0,00</b>
2401	Zuweisungen an Haushaltsrücklagen			
<b>SA01</b>	<b>Saldo (01) Haushaltsrücklagen (230 - 240)</b>	<b>0,00</b>	<b>0,00</b>	<b>0,00</b>
<b>SA00</b>	<b>Saldo (00) Nettoergebnis nach Haushaltsrücklagen (Saldo 0 + Saldo 01)</b>	<b>-3.400,00</b>	<b>-2.500,00</b>	<b>-11.912,84</b>

## Soziale Wohlfahrt und Wohnbauförderung (Gruppe 4)

MVAG	Mittelverwendungs- und -aufbringungsgruppen (1. und 2. Ebene)	VA 2024	VA 2023	RA 2022
<b>211</b>	<b>Erträge aus der operativen Verwaltungstätigkeit</b>	<b>0,00</b>	<b>17.800,00</b>	<b>13.143,65</b>
2111	Erträge aus eigenen Abgaben			
2112	Erträge aus Ertragsanteilen			
2113	Erträge aus Gebühren			
2114	Erträge aus Leistungen			
2115	Erträge aus Besitz und wirtschaftlicher Tätigkeit			
2116	Erträge aus Veräußerung und sonstige Erträge		17.800,00	13.143,65
2117	Nicht finanzierungswirksame operative Erträge			
<b>212</b>	<b>Erträge aus Transfers</b>	<b>19.800,00</b>	<b>10.000,00</b>	<b>24.837,00</b>
2121	Transferertrag von Trägern des öffentlichen Rechts	19.800,00	10.000,00	24.837,00
2122	Transferertrag von Beteiligungen			
2123	Transferertrag von Unternehmen (mit Finanzunternehmen)			
2124	Transferertrag von Haushalten und Organisationen ohne Erwerbscharakter			
2125	Transferertrag vom Ausland			
2126	Investitions- und Tilgungszuschüsse zwischen Unternehmungen und Betrieben der Gebietskörperschaft und der Gebietskörperschaft			
2127	Nicht finanzierungswirksamer Transferertrag			
<b>213</b>	<b>Finanzerträge</b>	<b>0,00</b>	<b>0,00</b>	<b>0,23</b>
2131	Erträge aus Zinsen			0,23
2132	Erträge aus Zinsen aus derivativen Finanzinstrumenten mit und ohne Grundgeschäft			
2133	Erträge aus Gewinnentnahmen von marktbestimmten Betrieben			
2134	Sonstige Finanzerträge			
2135	Erträge aus Dividenden/Gewinnausschüttungen			
2136	Sonstige nicht finanzierungswirksame Finanzerträge			
<b>21</b>	<b>Summe Erträge</b>	<b>19.800,00</b>	<b>27.800,00</b>	<b>37.980,88</b>
<b>221</b>	<b>Personalaufwand</b>	<b>0,00</b>	<b>0,00</b>	<b>0,00</b>
2211	Personalaufwand (Bezüge, Nebengebühren, Mehrleistungen)			
2212	Gesetzlicher und freiwilliger Sozialaufwand			
2213	Sonstiger Personalaufwand			
2214	Nicht finanzierungswirksamer Personalaufwand			
<b>222</b>	<b>Sachaufwand</b>	<b>4.000,00</b>	<b>4.000,00</b>	<b>8.632,24</b>
2221	Gebrauchs- und Verbrauchsgüter, Handelswaren			
2222	Verwaltungs- und Betriebsaufwand			

## Soziale Wohlfahrt und Wohnbauförderung (Gruppe 4)

MVAG	Mittelverwendungs- und -aufbringungsgruppen (1. und 2. Ebene)	VA 2024	VA 2023	RA 2022
2223	Leasing- und Mietaufwand			
2224	Instandhaltung			
2225	Sonstiger Sachaufwand	4.000,00	4.000,00	8.632,24
2226	Nicht finanzierungswirksamer Sachaufwand			
<b>223</b>	<b>Transferaufwand</b>	<b>374.000,00</b>	<b>309.300,00</b>	<b>298.179,13</b>
2231	Transferaufwand an Träger des öffentlichen Rechts	353.200,00	301.700,00	286.149,13
2232	Transferaufwand an Beteiligungen			
2233	Transferaufwand an Unternehmen (mit Finanzunternehmen)			
2234	Transferaufwand an Haushalte und Organisationen ohne Erwerbscharakter	20.800,00	7.600,00	12.030,00
2235	Transferaufwand an das Ausland			
2236	Investitions- und Tilgungszuschüsse zwischen Unternehmungen und Betrieben der Gebietskörperschaft und der Gebietskörperschaft			
2237	Nicht finanzierungswirksamer Transferaufwand			
<b>224</b>	<b>Finanzaufwand</b>	<b>0,00</b>	<b>0,00</b>	<b>0,00</b>
2241	Aufwendungen für Zinsen			
2242	Zinsen und sonstige Aufwendungen aus derivativen Finanzinstrumenten mit und ohne Grundgeschäft			
2243	Gewinnentnahmen von Unternehmungen und marktbestimmten Betrieben der Gebietskörperschaft (innerhalb der Gebietskörperschaft)			
2244	Sonstiger Finanzaufwand			
2245	Nicht finanzierungswirksamer Finanzaufwand			
<b>22</b>	<b>Summe Aufwendungen</b>	<b>378.000,00</b>	<b>313.300,00</b>	<b>306.811,37</b>
<b>SA0</b>	<b>Saldo (0) Nettoergebnis (21 - 22)</b>	<b>-358.200,00</b>	<b>-285.500,00</b>	<b>-268.830,49</b>
<b>230</b>	<b>Entnahmen von Haushaltsrücklagen</b>	<b>0,00</b>	<b>0,00</b>	<b>0,00</b>
2301	Entnahmen von Haushaltsrücklagen			
<b>240</b>	<b>Zuweisungen an Haushaltsrücklagen</b>	<b>0,00</b>	<b>0,00</b>	<b>0,17</b>
2401	Zuweisungen an Haushaltsrücklagen			0,17
<b>SA01</b>	<b>Saldo (01) Haushaltsrücklagen (230 - 240)</b>	<b>0,00</b>	<b>0,00</b>	<b>-0,17</b>
<b>SA00</b>	<b>Saldo (00) Nettoergebnis nach Haushaltsrücklagen (Saldo 0 + Saldo 01)</b>	<b>-358.200,00</b>	<b>-285.500,00</b>	<b>-268.830,66</b>

## Gesundheit (Gruppe 5)

MVAG	Mittelverwendungs- und -aufbringungsgruppen (1. und 2. Ebene)	VA 2024	VA 2023	RA 2022
<b>211</b>	<b>Erträge aus der operativen Verwaltungstätigkeit</b>	<b>100,00</b>	<b>100,00</b>	<b>2.093,17</b>
2111	Erträge aus eigenen Abgaben			
2112	Erträge aus Ertragsanteilen			
2113	Erträge aus Gebühren			
2114	Erträge aus Leistungen			
2115	Erträge aus Besitz und wirtschaftlicher Tätigkeit			
2116	Erträge aus Veräußerung und sonstige Erträge	100,00	100,00	2.093,17
2117	Nicht finanzierungswirksame operative Erträge			
<b>212</b>	<b>Erträge aus Transfers</b>	<b>300,00</b>	<b>400,00</b>	<b>0,00</b>
2121	Transferertrag von Trägern des öffentlichen Rechts	300,00	400,00	
2122	Transferertrag von Beteiligungen			
2123	Transferertrag von Unternehmen (mit Finanzunternehmen)			
2124	Transferertrag von Haushalten und Organisationen ohne Erwerbscharakter			
2125	Transferertrag vom Ausland			
2126	Investitions- und Tilgungszuschüsse zwischen Unternehmungen und Betrieben der Gebietskörperschaft und der Gebietskörperschaft			
2127	Nicht finanzierungswirksamer Transferertrag			
<b>213</b>	<b>Finanzerträge</b>	<b>0,00</b>	<b>0,00</b>	<b>0,00</b>
2131	Erträge aus Zinsen			
2132	Erträge aus Zinsen aus derivativen Finanzinstrumenten mit und ohne Grundgeschäft			
2133	Erträge aus Gewinnentnahmen von marktbestimmten Betrieben			
2134	Sonstige Finanzerträge			
2135	Erträge aus Dividenden/Gewinnausschüttungen			
2136	Sonstige nicht finanzierungswirksame Finanzerträge			
<b>21</b>	<b>Summe Erträge</b>	<b>400,00</b>	<b>500,00</b>	<b>2.093,17</b>
<b>221</b>	<b>Personalaufwand</b>	<b>0,00</b>	<b>0,00</b>	<b>0,00</b>
2211	Personalaufwand (Bezüge, Nebengebühren, Mehrleistungen)			
2212	Gesetzlicher und freiwilliger Sozialaufwand			
2213	Sonstiger Personalaufwand			
2214	Nicht finanzierungswirksamer Personalaufwand			
<b>222</b>	<b>Sachaufwand</b>	<b>2.800,00</b>	<b>3.000,00</b>	<b>2.815,01</b>
2221	Gebrauchs- und Verbrauchsgüter, Handelswaren			
2222	Verwaltungs- und Betriebsaufwand			

**Voranschlag 2024**

Gemeinde Deutsch-Griffen

**Ergebnishaushalt Bereichsbudget 1. und 2. Ebene (Anlage 1a)****Gesundheit (Gruppe 5)**

<b>MVAG</b>	<b>Mittelverwendungs- und -aufbringungsgruppen (1. und 2. Ebene)</b>	<b>VA 2024</b>	<b>VA 2023</b>	<b>RA 2022</b>
2223	Leasing- und Mietaufwand			
2224	Instandhaltung			
2225	Sonstiger Sachaufwand	2.800,00	3.000,00	2.815,01
2226	Nicht finanzierungswirksamer Sachaufwand			
<b>223</b>	<b>Transferaufwand</b>	<b>188.700,00</b>	<b>160.800,00</b>	<b>153.010,16</b>
2231	Transferaufwand an Träger des öffentlichen Rechts	188.000,00	158.000,00	151.610,16
2232	Transferaufwand an Beteiligungen			
2233	Transferaufwand an Unternehmen (mit Finanzunternehmen)			
2234	Transferaufwand an Haushalte und Organisationen ohne Erwerbscharakter	700,00	2.800,00	1.400,00
2235	Transferaufwand an das Ausland			
2236	Investitions- und Tilgungszuschüsse zwischen Unternehmungen und Betrieben der Gebietskörperschaft und der Gebietskörperschaft			
2237	Nicht finanzierungswirksamer Transferaufwand			
<b>224</b>	<b>Finanzaufwand</b>	<b>0,00</b>	<b>0,00</b>	<b>0,00</b>
2241	Aufwendungen für Zinsen			
2242	Zinsen und sonstige Aufwendungen aus derivativen Finanzinstrumenten mit und ohne Grundgeschäft			
2243	Gewinnentnahmen von Unternehmungen und marktbestimmten Betrieben der Gebietskörperschaft (innerhalb der Gebietskörperschaft)			
2244	Sonstiger Finanzaufwand			
2245	Nicht finanzierungswirksamer Finanzaufwand			
<b>22</b>	<b>Summe Aufwendungen</b>	<b>191.500,00</b>	<b>163.800,00</b>	<b>155.825,17</b>
<b>SA0</b>	<b>Saldo (0) Nettoergebnis (21 - 22)</b>	<b>-191.100,00</b>	<b>-163.300,00</b>	<b>-153.732,00</b>
<b>230</b>	<b>Entnahmen von Haushaltsrücklagen</b>	<b>0,00</b>	<b>0,00</b>	<b>0,00</b>
2301	Entnahmen von Haushaltsrücklagen			
<b>240</b>	<b>Zuweisungen an Haushaltsrücklagen</b>	<b>0,00</b>	<b>0,00</b>	<b>0,00</b>
2401	Zuweisungen an Haushaltsrücklagen			
<b>SA01</b>	<b>Saldo (01) Haushaltsrücklagen (230 - 240)</b>	<b>0,00</b>	<b>0,00</b>	<b>0,00</b>
<b>SA00</b>	<b>Saldo (00) Nettoergebnis nach Haushaltsrücklagen (Saldo 0 + Saldo 01)</b>	<b>-191.100,00</b>	<b>-163.300,00</b>	<b>-153.732,00</b>

## Straßen- und Wasserbau, Verkehr (Gruppe 6)

MVAG	Mittelverwendungs- und -aufbringungsgruppen (1. und 2. Ebene)	VA 2024	VA 2023	RA 2022
<b>211</b>	<b>Erträge aus der operativen Verwaltungstätigkeit</b>	<b>0,00</b>	<b>0,00</b>	<b>1.019,00</b>
2111	Erträge aus eigenen Abgaben			
2112	Erträge aus Ertragsanteilen			
2113	Erträge aus Gebühren			
2114	Erträge aus Leistungen			
2115	Erträge aus Besitz und wirtschaftlicher Tätigkeit			
2116	Erträge aus Veräußerung und sonstige Erträge			1.019,00
2117	Nicht finanzierungswirksame operative Erträge			
<b>212</b>	<b>Erträge aus Transfers</b>	<b>99.500,00</b>	<b>143.500,00</b>	<b>97.588,66</b>
2121	Transferertrag von Trägern des öffentlichen Rechts	5.300,00	55.600,00	6.157,00
2122	Transferertrag von Beteiligungen			
2123	Transferertrag von Unternehmen (mit Finanzunternehmen)			
2124	Transferertrag von Haushalten und Organisationen ohne Erwerbscharakter	1.000,00	1.000,00	1.600,00
2125	Transferertrag vom Ausland			
2126	Investitions- und Tilgungszuschüsse zwischen Unternehmungen und Betrieben der Gebietskörperschaft und der Gebietskörperschaft			
2127	Nicht finanzierungswirksamer Transferertrag	93.200,00	86.900,00	89.831,66
<b>213</b>	<b>Finanzerträge</b>	<b>0,00</b>	<b>0,00</b>	<b>0,00</b>
2131	Erträge aus Zinsen			
2132	Erträge aus Zinsen aus derivativen Finanzinstrumenten mit und ohne Grundgeschäft			
2133	Erträge aus Gewinnentnahmen von marktbestimmten Betrieben			
2134	Sonstige Finanzerträge			
2135	Erträge aus Dividenden/Gewinnausschüttungen			
2136	Sonstige nicht finanzierungswirksame Finanzerträge			
<b>21</b>	<b>Summe Erträge</b>	<b>99.500,00</b>	<b>143.500,00</b>	<b>98.607,66</b>
<b>221</b>	<b>Personalaufwand</b>	<b>0,00</b>	<b>0,00</b>	<b>0,00</b>
2211	Personalaufwand (Bezüge, Nebengebühren, Mehrleistungen)			
2212	Gesetzlicher und freiwilliger Sozialaufwand			
2213	Sonstiger Personalaufwand			
2214	Nicht finanzierungswirksamer Personalaufwand			
<b>222</b>	<b>Sachaufwand</b>	<b>126.000,00</b>	<b>150.100,00</b>	<b>186.983,55</b>
2221	Gebrauchs- und Verbrauchsgüter, Handelswaren	400,00	1.000,00	
2222	Verwaltungs- und Betriebsaufwand	100,00	100,00	66,31

## Straßen- und Wasserbau, Verkehr (Gruppe 6)

MVAG	Mittelverwendungs- und -aufbringungsgruppen (1. und 2. Ebene)	VA 2024	VA 2023	RA 2022
2223	Leasing- und Mietaufwand			
2224	Instandhaltung	8.000,00	33.300,00	53.321,21
2225	Sonstiger Sachaufwand	21.300,00	25.800,00	40.348,70
2226	Nicht finanzierungswirksamer Sachaufwand	96.200,00	89.900,00	93.247,33
<b>223</b>	<b>Transferaufwand</b>	<b>12.700,00</b>	<b>22.400,00</b>	<b>19.741,00</b>
2231	Transferaufwand an Träger des öffentlichen Rechts	6.700,00	12.900,00	13.781,00
2232	Transferaufwand an Beteiligungen			
2233	Transferaufwand an Unternehmen (mit Finanzunternehmen)			
2234	Transferaufwand an Haushalte und Organisationen ohne Erwerbscharakter	6.000,00	9.500,00	5.960,00
2235	Transferaufwand an das Ausland			
2236	Investitions- und Tilgungszuschüsse zwischen Unternehmungen und Betrieben der Gebietskörperschaft und der Gebietskörperschaft			
2237	Nicht finanzierungswirksamer Transferaufwand			
<b>224</b>	<b>Finanzaufwand</b>	<b>0,00</b>	<b>0,00</b>	<b>0,00</b>
2241	Aufwendungen für Zinsen			
2242	Zinsen und sonstige Aufwendungen aus derivativen Finanzinstrumenten mit und ohne Grundgeschäft			
2243	Gewinnentnahmen von Unternehmungen und marktbestimmten Betrieben der Gebietskörperschaft (innerhalb der Gebietskörperschaft)			
2244	Sonstiger Finanzaufwand			
2245	Nicht finanzierungswirksamer Finanzaufwand			
<b>22</b>	<b>Summe Aufwendungen</b>	<b>138.700,00</b>	<b>172.500,00</b>	<b>206.724,55</b>
<b>SA0</b>	<b>Saldo (0) Nettoergebnis (21 - 22)</b>	<b>-39.200,00</b>	<b>-29.000,00</b>	<b>-108.116,89</b>
<b>230</b>	<b>Entnahmen von Haushaltsrücklagen</b>	<b>0,00</b>	<b>0,00</b>	<b>0,00</b>
2301	Entnahmen von Haushaltsrücklagen			
<b>240</b>	<b>Zuweisungen an Haushaltsrücklagen</b>	<b>0,00</b>	<b>0,00</b>	<b>0,00</b>
2401	Zuweisungen an Haushaltsrücklagen			
<b>SA01</b>	<b>Saldo (01) Haushaltsrücklagen (230 - 240)</b>	<b>0,00</b>	<b>0,00</b>	<b>0,00</b>
<b>SA00</b>	<b>Saldo (00) Nettoergebnis nach Haushaltsrücklagen (Saldo 0 + Saldo 01)</b>	<b>-39.200,00</b>	<b>-29.000,00</b>	<b>-108.116,89</b>



## Wirtschaftsförderung (Gruppe 7)

MVAG	Mittelverwendungs- und -aufbringungsgruppen (1. und 2. Ebene)	VA 2024	VA 2023	RA 2022
<b>211</b>	<b>Erträge aus der operativen Verwaltungstätigkeit</b>	<b>0,00</b>	<b>300,00</b>	<b>532,50</b>
2111	Erträge aus eigenen Abgaben			
2112	Erträge aus Ertragsanteilen			
2113	Erträge aus Gebühren			
2114	Erträge aus Leistungen			
2115	Erträge aus Besitz und wirtschaftlicher Tätigkeit			
2116	Erträge aus Veräußerung und sonstige Erträge		300,00	532,50
2117	Nicht finanzierungswirksame operative Erträge			
<b>212</b>	<b>Erträge aus Transfers</b>	<b>140.000,00</b>	<b>147.200,00</b>	<b>36.100,00</b>
2121	Transferertrag von Trägern des öffentlichen Rechts	140.000,00	147.200,00	36.100,00
2122	Transferertrag von Beteiligungen			
2123	Transferertrag von Unternehmen (mit Finanzunternehmen)			
2124	Transferertrag von Haushalten und Organisationen ohne Erwerbscharakter			
2125	Transferertrag vom Ausland			
2126	Investitions- und Tilgungszuschüsse zwischen Unternehmungen und Betrieben der Gebietskörperschaft und der Gebietskörperschaft			
2127	Nicht finanzierungswirksamer Transferertrag			
<b>213</b>	<b>Finanzerträge</b>	<b>0,00</b>	<b>0,00</b>	<b>0,00</b>
2131	Erträge aus Zinsen			
2132	Erträge aus Zinsen aus derivativen Finanzinstrumenten mit und ohne Grundgeschäft			
2133	Erträge aus Gewinnentnahmen von marktbestimmten Betrieben			
2134	Sonstige Finanzerträge			
2135	Erträge aus Dividenden/Gewinnausschüttungen			
2136	Sonstige nicht finanzierungswirksame Finanzerträge			
<b>21</b>	<b>Summe Erträge</b>	<b>140.000,00</b>	<b>147.500,00</b>	<b>36.632,50</b>
<b>221</b>	<b>Personalaufwand</b>	<b>0,00</b>	<b>0,00</b>	<b>0,00</b>
2211	Personalaufwand (Bezüge, Nebengebühren, Mehrleistungen)			
2212	Gesetzlicher und freiwilliger Sozialaufwand			
2213	Sonstiger Personalaufwand			
2214	Nicht finanzierungswirksamer Personalaufwand			
<b>222</b>	<b>Sachaufwand</b>	<b>4.300,00</b>	<b>4.900,00</b>	<b>4.325,19</b>
2221	Gebrauchs- und Verbrauchsgüter, Handelswaren			
2222	Verwaltungs- und Betriebsaufwand			28,00

**Voranschlag 2024**

Gemeinde Deutsch-Griffen

**Ergebnishaushalt Bereichsbudget 1. und 2. Ebene (Anlage 1a)****Wirtschaftsförderung (Gruppe 7)**

<b>MVAG</b>	<b>Mittelverwendungs- und -aufbringungsgruppen (1. und 2. Ebene)</b>	<b>VA 2024</b>	<b>VA 2023</b>	<b>RA 2022</b>
2223	Leasing- und Mietaufwand			7,27
2224	Instandhaltung			
2225	Sonstiger Sachaufwand	4.300,00	4.900,00	4.289,92
2226	Nicht finanzierungswirksamer Sachaufwand			
<b>223</b>	<b>Transferaufwand</b>	<b>152.800,00</b>	<b>161.000,00</b>	<b>55.092,88</b>
2231	Transferaufwand an Träger des öffentlichen Rechts			
2232	Transferaufwand an Beteiligungen			
2233	Transferaufwand an Unternehmen (mit Finanzunternehmen)	3.000,00	22.900,00	22.580,00
2234	Transferaufwand an Haushalte und Organisationen ohne Erwerbscharakter	149.800,00	138.100,00	32.512,88
2235	Transferaufwand an das Ausland			
2236	Investitions- und Tilgungszuschüsse zwischen Unternehmungen und Betrieben der Gebietskörperschaft und der Gebietskörperschaft			
2237	Nicht finanzierungswirksamer Transferaufwand			
<b>224</b>	<b>Finanzaufwand</b>	<b>0,00</b>	<b>0,00</b>	<b>0,00</b>
2241	Aufwendungen für Zinsen			
2242	Zinsen und sonstige Aufwendungen aus derivativen Finanzinstrumenten mit und ohne Grundgeschäft			
2243	Gewinnentnahmen von Unternehmungen und marktbestimmten Betrieben der Gebietskörperschaft (innerhalb der Gebietskörperschaft)			
2244	Sonstiger Finanzaufwand			
2245	Nicht finanzierungswirksamer Finanzaufwand			
<b>22</b>	<b>Summe Aufwendungen</b>	<b>157.100,00</b>	<b>165.900,00</b>	<b>59.418,07</b>
<b>SA0</b>	<b>Saldo (0) Nettoergebnis (21 - 22)</b>	<b>-17.100,00</b>	<b>-18.400,00</b>	<b>-22.785,57</b>
<b>230</b>	<b>Entnahmen von Haushaltsrücklagen</b>	<b>0,00</b>	<b>0,00</b>	<b>0,00</b>
2301	Entnahmen von Haushaltsrücklagen			
<b>240</b>	<b>Zuweisungen an Haushaltsrücklagen</b>	<b>0,00</b>	<b>0,00</b>	<b>0,00</b>
2401	Zuweisungen an Haushaltsrücklagen			
<b>SA01</b>	<b>Saldo (01) Haushaltsrücklagen (230 - 240)</b>	<b>0,00</b>	<b>0,00</b>	<b>0,00</b>
<b>SA00</b>	<b>Saldo (00) Nettoergebnis nach Haushaltsrücklagen (Saldo 0 + Saldo 01)</b>	<b>-17.100,00</b>	<b>-18.400,00</b>	<b>-22.785,57</b>

## Dienstleistungen (Gruppe 8)

MVAG	Mittelverwendungs- und -aufbringungsgruppen (1. und 2. Ebene)	VA 2024	VA 2023	RA 2022
<b>211</b>	<b>Erträge aus der operativen Verwaltungstätigkeit</b>	<b>396.500,00</b>	<b>381.200,00</b>	<b>313.498,07</b>
2111	Erträge aus eigenen Abgaben			
2112	Erträge aus Ertragsanteilen			
2113	Erträge aus Gebühren	139.600,00	134.600,00	130.437,55
2114	Erträge aus Leistungen	186.700,00	158.600,00	150.906,50
2115	Erträge aus Besitz und wirtschaftlicher Tätigkeit	8.100,00	8.100,00	5.602,67
2116	Erträge aus Veräußerung und sonstige Erträge	62.100,00	79.900,00	6.531,00
2117	Nicht finanzierungswirksame operative Erträge			20.020,35
<b>212</b>	<b>Erträge aus Transfers</b>	<b>66.900,00</b>	<b>295.000,00</b>	<b>94.462,17</b>
2121	Transferertrag von Trägern des öffentlichen Rechts		200.000,00	
2122	Transferertrag von Beteiligungen			
2123	Transferertrag von Unternehmen (mit Finanzunternehmen)		21.200,00	20.948,22
2124	Transferertrag von Haushalten und Organisationen ohne Erwerbscharakter			
2125	Transferertrag vom Ausland			
2126	Investitions- und Tilgungszuschüsse zwischen Unternehmungen und Betrieben der Gebietskörperschaft und der Gebietskörperschaft			
2127	Nicht finanzierungswirksamer Transferertrag	66.900,00	73.800,00	73.513,95
<b>213</b>	<b>Finanzerträge</b>	<b>0,00</b>	<b>0,00</b>	<b>197,85</b>
2131	Erträge aus Zinsen			197,85
2132	Erträge aus Zinsen aus derivativen Finanzinstrumenten mit und ohne Grundgeschäft			
2133	Erträge aus Gewinnentnahmen von marktbestimmten Betrieben			
2134	Sonstige Finanzerträge			
2135	Erträge aus Dividenden/Gewinnausschüttungen			
2136	Sonstige nicht finanzierungswirksame Finanzerträge			
<b>21</b>	<b>Summe Erträge</b>	<b>463.400,00</b>	<b>676.200,00</b>	<b>408.158,09</b>
<b>221</b>	<b>Personalaufwand</b>	<b>136.100,00</b>	<b>125.000,00</b>	<b>128.023,14</b>
2211	Personalaufwand (Bezüge, Nebengebühren, Mehrleistungen)	107.100,00	97.200,00	98.007,01
2212	Gesetzlicher und freiwilliger Sozialaufwand	29.000,00	27.800,00	25.570,02
2213	Sonstiger Personalaufwand			
2214	Nicht finanzierungswirksamer Personalaufwand			4.446,11
<b>222</b>	<b>Sachaufwand</b>	<b>368.400,00</b>	<b>359.000,00</b>	<b>349.240,88</b>
2221	Gebrauchs- und Verbrauchsgüter, Handelswaren	16.800,00	17.300,00	15.746,65
2222	Verwaltungs- und Betriebsaufwand	17.600,00	17.600,00	16.995,69

**Voranschlag 2024**

Gemeinde Deutsch-Griffen

**Ergebnishaushalt Bereichsbudget 1. und 2. Ebene (Anlage 1a)****Dienstleistungen (Gruppe 8)**

<b>MVAG</b>	<b>Mittelverwendungs- und -aufbringungsgruppen (1. und 2. Ebene)</b>	<b>VA 2024</b>	<b>VA 2023</b>	<b>RA 2022</b>
2223	Leasing- und Mietaufwand	5.600,00	5.500,00	5.533,20
2224	Instandhaltung	33.000,00	24.600,00	19.650,82
2225	Sonstiger Sachaufwand	203.800,00	191.500,00	187.937,40
2226	Nicht finanzierungswirksamer Sachaufwand	91.600,00	102.500,00	103.377,12
<b>223</b>	<b>Transferaufwand</b>	<b>15.900,00</b>	<b>215.000,00</b>	<b>14.713,32</b>
2231	Transferaufwand an Träger des öffentlichen Rechts	15.900,00	15.000,00	14.713,32
2232	Transferaufwand an Beteiligungen			
2233	Transferaufwand an Unternehmen (mit Finanzunternehmen)		200.000,00	
2234	Transferaufwand an Haushalte und Organisationen ohne Erwerbscharakter			
2235	Transferaufwand an das Ausland			
2236	Investitions- und Tilgungszuschüsse zwischen Unternehmungen und Betrieben der Gebietskörperschaft und der Gebietskörperschaft			
2237	Nicht finanzierungswirksamer Transferaufwand			
<b>224</b>	<b>Finanzaufwand</b>	<b>3.300,00</b>	<b>4.100,00</b>	<b>807,05</b>
2241	Aufwendungen für Zinsen	3.300,00	4.100,00	807,05
2242	Zinsen und sonstige Aufwendungen aus derivativen Finanzinstrumenten mit und ohne Grundgeschäft			
2243	Gewinnentnahmen von Unternehmungen und marktbestimmten Betrieben der Gebietskörperschaft (innerhalb der Gebietskörperschaft)			
2244	Sonstiger Finanzaufwand			
2245	Nicht finanzierungswirksamer Finanzaufwand			
<b>22</b>	<b>Summe Aufwendungen</b>	<b>523.700,00</b>	<b>703.100,00</b>	<b>492.784,39</b>
<b>SA0</b>	<b>Saldo (0) Nettoergebnis (21 - 22)</b>	<b>-60.300,00</b>	<b>-26.900,00</b>	<b>-84.626,30</b>
<b>230</b>	<b>Entnahmen von Haushaltsrücklagen</b>	<b>40.800,00</b>	<b>0,00</b>	<b>16.546,49</b>
2301	Entnahmen von Haushaltsrücklagen	40.800,00		16.546,49
<b>240</b>	<b>Zuweisungen an Haushaltsrücklagen</b>	<b>55.000,00</b>	<b>70.000,00</b>	<b>38.726,39</b>
2401	Zuweisungen an Haushaltsrücklagen	55.000,00	70.000,00	38.726,39
<b>SA01</b>	<b>Saldo (01) Haushaltsrücklagen (230 - 240)</b>	<b>-14.200,00</b>	<b>-70.000,00</b>	<b>-22.179,90</b>
<b>SA00</b>	<b>Saldo (00) Nettoergebnis nach Haushaltsrücklagen (Saldo 0 + Saldo 01)</b>	<b>-74.500,00</b>	<b>-96.900,00</b>	<b>-106.806,20</b>

## Finanzwirtschaft (Gruppe 9)

MVAG	Mittelverwendungs- und -aufbringungsgruppen (1. und 2. Ebene)	VA 2024	VA 2023	RA 2022
<b>211</b>	<b>Erträge aus der operativen Verwaltungstätigkeit</b>	<b>1.049.200,00</b>	<b>1.053.400,00</b>	<b>1.070.525,95</b>
2111	Erträge aus eigenen Abgaben	138.400,00	144.900,00	161.829,39
2112	Erträge aus Ertragsanteilen	910.200,00	908.000,00	907.963,87
2113	Erträge aus Gebühren			
2114	Erträge aus Leistungen	600,00	500,00	492,69
2115	Erträge aus Besitz und wirtschaftlicher Tätigkeit			
2116	Erträge aus Veräußerung und sonstige Erträge			240,00
2117	Nicht finanzierungswirksame operative Erträge			
<b>212</b>	<b>Erträge aus Transfers</b>	<b>692.400,00</b>	<b>358.700,00</b>	<b>338.663,93</b>
2121	Transferertrag von Trägern des öffentlichen Rechts	692.400,00	358.700,00	338.663,93
2122	Transferertrag von Beteiligungen			
2123	Transferertrag von Unternehmen (mit Finanzunternehmen)			
2124	Transferertrag von Haushalten und Organisationen ohne Erwerbscharakter			
2125	Transferertrag vom Ausland			
2126	Investitions- und Tilgungszuschüsse zwischen Unternehmungen und Betrieben der Gebietskörperschaft und der Gebietskörperschaft			
2127	Nicht finanzierungswirksamer Transferertrag			
<b>213</b>	<b>Finanzerträge</b>	<b>0,00</b>	<b>0,00</b>	<b>58,79</b>
2131	Erträge aus Zinsen			58,79
2132	Erträge aus Zinsen aus derivativen Finanzinstrumenten mit und ohne Grundgeschäft			
2133	Erträge aus Gewinnentnahmen von marktbestimmten Betrieben			
2134	Sonstige Finanzerträge			
2135	Erträge aus Dividenden/Gewinnausschüttungen			
2136	Sonstige nicht finanzierungswirksame Finanzerträge			
<b>21</b>	<b>Summe Erträge</b>	<b>1.741.600,00</b>	<b>1.412.100,00</b>	<b>1.409.248,67</b>
<b>221</b>	<b>Personalaufwand</b>	<b>0,00</b>	<b>0,00</b>	<b>0,00</b>
2211	Personalaufwand (Bezüge, Nebengebühren, Mehrleistungen)			
2212	Gesetzlicher und freiwilliger Sozialaufwand			
2213	Sonstiger Personalaufwand			
2214	Nicht finanzierungswirksamer Personalaufwand			
<b>222</b>	<b>Sachaufwand</b>	<b>0,00</b>	<b>0,00</b>	<b>14,71</b>
2221	Gebrauchs- und Verbrauchsgüter, Handelswaren			
2222	Verwaltungs- und Betriebsaufwand			

## Voranschlag 2024

Gemeinde Deutsch-Griffen

## Ergebnishaushalt Bereichsbudget 1. und 2. Ebene (Anlage 1a)

### Finanzwirtschaft (Gruppe 9)

MVAG	Mittelverwendungs- und -aufbringungsgruppen (1. und 2. Ebene)	VA 2024	VA 2023	RA 2022
2223	Leasing- und Mietaufwand			
2224	Instandhaltung			
2225	Sonstiger Sachaufwand			14,71
2226	Nicht finanzierungswirksamer Sachaufwand			
<b>223</b>	<b>Transferaufwand</b>	<b>29.500,00</b>	<b>30.400,00</b>	<b>31.837,66</b>
2231	Transferaufwand an Träger des öffentlichen Rechts	29.500,00	30.400,00	31.837,66
2232	Transferaufwand an Beteiligungen			
2233	Transferaufwand an Unternehmen (mit Finanzunternehmen)			
2234	Transferaufwand an Haushalte und Organisationen ohne Erwerbscharakter			
2235	Transferaufwand an das Ausland			
2236	Investitions- und Tilgungszuschüsse zwischen Unternehmungen und Betrieben der Gebietskörperschaft und der Gebietskörperschaft			
2237	Nicht finanzierungswirksamer Transferaufwand			
<b>224</b>	<b>Finanzaufwand</b>	<b>1.000,00</b>	<b>700,00</b>	<b>1.420,66</b>
2241	Aufwendungen für Zinsen			
2242	Zinsen und sonstige Aufwendungen aus derivativen Finanzinstrumenten mit und ohne Grundgeschäft			
2243	Gewinnentnahmen von Unternehmungen und marktbestimmten Betrieben der Gebietskörperschaft (innerhalb der Gebietskörperschaft)			
2244	Sonstiger Finanzaufwand	1.000,00	700,00	720,66
2245	Nicht finanzierungswirksamer Finanzaufwand			700,00
<b>22</b>	<b>Summe Aufwendungen</b>	<b>30.500,00</b>	<b>31.100,00</b>	<b>33.273,03</b>
<b>SA0</b>	<b>Saldo (0) Nettoergebnis (21 - 22)</b>	<b>1.711.100,00</b>	<b>1.381.000,00</b>	<b>1.375.975,64</b>
<b>230</b>	<b>Entnahmen von Haushaltsrücklagen</b>	<b>0,00</b>	<b>0,00</b>	<b>0,00</b>
2301	Entnahmen von Haushaltsrücklagen			
<b>240</b>	<b>Zuweisungen an Haushaltsrücklagen</b>	<b>0,00</b>	<b>0,00</b>	<b>15,70</b>
2401	Zuweisungen an Haushaltsrücklagen			15,70
<b>SA01</b>	<b>Saldo (01) Haushaltsrücklagen (230 - 240)</b>	<b>0,00</b>	<b>0,00</b>	<b>-15,70</b>
<b>SA00</b>	<b>Saldo (00) Nettoergebnis nach Haushaltsrücklagen (Saldo 0 + Saldo 01)</b>	<b>1.711.100,00</b>	<b>1.381.000,00</b>	<b>1.375.959,94</b>

Finanzierungshaushalt Bereichsbudget 1. und 2. Ebene  
(Anlage 1b)





## Vertretungskörper und allgemeine Verwaltung (Gruppe 0)

MVAG	Mittelverwendungs- und aufbringungsgruppen (1. und 2. Ebene)	VA 2024	VA 2023	RA 2022
<b>311</b>	<b>Einzahlungen aus operativer Verwaltungstätigkeit</b>	<b>17.400,00</b>	<b>25.500,00</b>	<b>16.294,72</b>
3111	Einzahlungen aus eigenen Abgaben			
3112	Einzahlungen aus Ertragsanteilen			
3113	Einzahlungen aus Gebühren			
3114	Einzahlungen aus Leistungen	12.900,00	15.100,00	13.608,77
3115	Einzahlungen aus Besitz und wirtschaftlicher Tätigkeit			
3116	Einzahlungen aus Veräußerung von geringwertigen Wirtschaftsgütern (GWG) und sonstige Einzahlungen	4.500,00	10.400,00	2.685,95
<b>312</b>	<b>Einzahlungen aus Transfers</b>	<b>0,00</b>	<b>10.000,00</b>	<b>52,88</b>
3121	Transferzahlungen von Trägern des öffentlichen Rechts		10.000,00	52,88
3122	Transferzahlungen von Beteiligungen			
3123	Transferzahlungen von Unternehmen (inkl. Finanzunternehmen)			
3124	Transferzahlungen von Haushalten und Organisationen ohne Erwerbscharakter			
3125	Transferzahlungen vom Ausland			
3126	Investitions- und Tilgungszuschüsse zwischen Unternehmungen und Betrieben der Gebietskörperschaft und der Gebietskörperschaft			
<b>313</b>	<b>Einzahlungen aus Finanzerträgen</b>	<b>0,00</b>	<b>0,00</b>	<b>19,37</b>
3131	Einzahlungen aus Zinserträgen			19,37
3132	Einzahlungen aus Zinsen aus derivativen Finanzinstrumenten mit und ohne Grundgeschäft			
3133	Einzahlungen aus Gewinnentnahmen von marktbestimmten Betrieben			
3134	Sonstige Einzahlungen aus Finanzerträgen			
3135	Einzahlungen aus Dividenden/Gewinnausschüttungen			
<b>31</b>	<b>Summe Einzahlungen operative Gebarung</b>	<b>17.400,00</b>	<b>35.500,00</b>	<b>16.366,97</b>
<b>321</b>	<b>Auszahlungen aus Personalaufwand</b>	<b>269.200,00</b>	<b>251.600,00</b>	<b>214.517,08</b>
3211	Auszahlungen für Personalaufwand (Bezüge, Nebengebühren, und Mehrleistungsvergütungen)	220.700,00	206.000,00	176.256,80
3212	Auszahlungen für gesetzliche und freiwillige Sozialaufwendungen	45.800,00	43.100,00	35.948,72
3213	Auszahlungen aus sonstigem Personalaufwand	2.700,00	2.500,00	2.311,56
<b>322</b>	<b>Auszahlungen aus Sachaufwand</b>	<b>139.200,00</b>	<b>144.300,00</b>	<b>121.069,26</b>
3221	Auszahlungen für Gebrauchs- und Verbrauchsgüter, Handelswaren	4.700,00	4.800,00	3.645,15
3222	Auszahlungen für Verwaltungs- und Betriebsaufwand	20.600,00	22.500,00	15.952,96
3223	Auszahlungen für Leasing- und Mietaufwand			
3224	Auszahlungen für Instandhaltung	20.500,00	15.700,00	14.638,30
3225	Sonstige Auszahlungen aus Sachaufwand	93.400,00	101.300,00	86.832,85
3226	Auszahlungen aus der Inanspruchnahme von Haftungen			
<b>323</b>	<b>Auszahlungen aus Transfers</b>	<b>150.400,00</b>	<b>140.600,00</b>	<b>121.423,56</b>
3231	Transferzahlungen an Träger des öffentlichen Rechts	150.400,00	140.600,00	121.423,56
3232	Transferzahlungen an Beteiligungen			

## Vertretungskörper und allgemeine Verwaltung (Gruppe 0)

MVAG	Mittelverwendungs- und aufbringungsgruppen (1. und 2. Ebene)	VA 2024	VA 2023	RA 2022
3233	Transferzahlungen an Unternehmen (inkl. Finanzunternehmen)			
3234	Transferzahlungen an Haushalte und Organisationen ohne Erwerbscharakter			
3235	Transferzahlungen an das Ausland			
3236	Investitions- und Tilgungszuschüsse zwischen Unternehmungen und Betrieben der Gebietskörperschaft und der Gebietskörperschaft			
<b>324</b>	<b>Auszahlungen aus Finanzaufwand</b>	<b>0,00</b>	<b>0,00</b>	<b>0,00</b>
3241	Auszahlungen für Zinsen			
3242	Auszahlungen für Zinsen aus derivativen Finanzinstrumenten mit und ohne Grundgeschäft			
3243	Auszahlungen aus Gewinnentnahmen von marktbestimmten Betrieben			
3244	Sonstige Auszahlungen aus Finanzaufwendungen			
<b>32</b>	<b>Summe Auszahlungen operative Gebarung</b>	<b>558.800,00</b>	<b>536.500,00</b>	<b>457.009,90</b>
<b>SA1</b>	<b>Saldo (1) Geldfluss aus der operativen Gebarung (31 – 32)</b>	<b>-541.400,00</b>	<b>-501.000,00</b>	<b>-440.642,93</b>
<b>331</b>	<b>Einzahlungen aus der Investitionstätigkeit</b>	<b>0,00</b>	<b>0,00</b>	<b>0,00</b>
3311	Einzahlungen aus der Veräußerung von immateriellem Vermögen			
3312	Einzahlungen aus der Veräußerung von Grundstücken und Grundstückeinrichtungen			
3313	Einzahlungen aus der Veräußerung von Gebäuden und Bauten			
3314	Einzahlungen aus der Veräußerung von technischen Anlagen, Fahrzeugen und Maschinen			
3315	Einzahlungen aus der Veräußerung von Amts-, Betriebs- und Geschäftsausstattung			
3316	Einzahlungen aus der Veräußerung von Kulturgütern			
3317	Einzahlungen aus der Veräußerung von Beteiligungen			
3318	Einzahlungen aus der Veräußerung von kofinanzierten Schutzbauten			
<b>332</b>	<b>Einzahlungen aus der Rückzahlung von Darlehen sowie gewährten Vorschüssen</b>	<b>0,00</b>	<b>0,00</b>	<b>0,00</b>
3321	Einzahlungen aus Darlehen an Träger des öffentlichen Rechts			
3322	Einzahlungen aus Darlehen an Beteiligungen			
3323	Einzahlungen aus Darlehen an Unternehmen und Haushalte			
3325	Einzahlungen aus Vorschüssen und Anzahlungen			
<b>333</b>	<b>Einzahlungen aus Kapitaltransfers</b>	<b>0,00</b>	<b>0,00</b>	<b>0,00</b>
3331	Kapitaltransferzahlungen von Trägern des öffentlichen Rechts			
3332	Kapitaltransferzahlungen von Beteiligungen			
3333	Kapitaltransferzahlungen von Unternehmen			
3334	Kapitaltransferzahlungen von Haushalten und Organisationen ohne Erwerbscharakter			
3335	Kapitaltransferzahlungen vom Ausland			
<b>33</b>	<b>Summe Einzahlungen investive Gebarung</b>	<b>0,00</b>	<b>0,00</b>	<b>0,00</b>
<b>341</b>	<b>Auszahlungen aus der Investitionstätigkeit</b>	<b>0,00</b>	<b>0,00</b>	<b>0,00</b>

## Vertretungskörper und allgemeine Verwaltung (Gruppe 0)

MVAG	Mittelverwendungs- und aufbringungsgruppen (1. und 2. Ebene)	VA 2024	VA 2023	RA 2022
3411	Auszahlungen für den Erwerb von immateriellem Vermögen			
3412	Auszahlungen für den Erwerb von Grundstücken und Grundstückseinrichtungen			
3413	Auszahlungen für den Erwerb von Gebäuden und Bauten			
3414	Auszahlungen für den Erwerb von technischen Anlagen, Fahrzeugen und Maschinen			
3415	Auszahlungen für den Erwerb von Amts-, Betriebs- und Geschäftsausstattung			
3416	Auszahlungen für den Erwerb von Kulturgütern			
3417	Auszahlungen für den Erwerb von Beteiligungen			
3418	Auszahlungen für den Erwerb von kofinanzierten Schutzbauten			
<b>342</b>	<b>Auszahlungen aus der Gewährung von Darlehen sowie gewährten Vorschüssen</b>	<b>0,00</b>	<b>0,00</b>	<b>0,00</b>
3421	Auszahlungen von Darlehen an Träger des öffentlichen Rechts			
3422	Auszahlungen von Darlehen an Beteiligungen			
3423	Auszahlungen von Darlehen an Unternehmen und Haushalte			
3425	Auszahlungen von Vorschüssen und Anzahlungen			
<b>343</b>	<b>Auszahlungen aus Kapitaltransfers</b>	<b>0,00</b>	<b>0,00</b>	<b>0,00</b>
3431	Kapitaltransferzahlungen an Träger des öffentlichen Rechts			
3432	Kapitaltransferzahlungen an Beteiligungen			
3433	Kapitaltransferzahlungen an Unternehmen (Finanzunternehmen)			
3434	Kapitaltransferzahlungen an Haushalte und Organisationen ohne Erwerbscharakter			
3435	Kapitaltransferzahlungen an das Ausland			
<b>34</b>	<b>Summe Auszahlungen investive Gebarung</b>	<b>0,00</b>	<b>0,00</b>	<b>0,00</b>
<b>SA2</b>	<b>Saldo (2) Geldfluss aus der investiven Gebarung (33 – 34)</b>	<b>0,00</b>	<b>0,00</b>	<b>0,00</b>
<b>SA3</b>	<b>Saldo (3) Nettofinanzierungssaldo (Saldo 1 + Saldo 2)</b>	<b>-541.400,00</b>	<b>-501.000,00</b>	<b>-440.642,93</b>
<b>351</b>	<b>Einzahlungen aus der Aufnahme von Finanzschulden</b>	<b>0,00</b>	<b>0,00</b>	<b>0,00</b>
3511	Einzahlungen aus empfangenen Darlehen von öffentlichen Körperschaften und Rechtsträgern			
3512	Einzahlungen aus empfangenen Darlehen von Beteiligungen			
3513	Einzahlungen aus empfangenen Darlehen von Unternehmen und privaten Haushalten			
3514	Einzahlungen aus Finanzschulden (Finanzunternehmen)			
3515	Einzahlungen aus Aufnahmen von Leasingverbindlichkeiten			
<b>353</b>	<b>Einzahlungen infolge eines Kapitaltausches bei derivativen Finanzinstrumenten mit Grundgeschäft</b>	<b>0,00</b>	<b>0,00</b>	<b>0,00</b>
3530	Einzahlungen infolge eines Kapitaltausches bei derivativen Finanzinstrumenten mit Grundgeschäft			
<b>355</b>	<b>Einzahlungen aus dem Abgang von Finanzinstrumenten</b>	<b>0,00</b>	<b>0,00</b>	<b>0,00</b>
3550	Einzahlungen aus dem Abgang von Finanzinstrumenten			

Vertretungskörper und allgemeine Verwaltung (Gruppe 0)

MVAG	Mittelverwendungs- und aufbringungsgruppen (1. und 2. Ebene)	VA 2024	VA 2023	RA 2022
<b>35</b>	<b>Summe Einzahlungen aus der Finanzierungstätigkeit</b>	<b>0,00</b>	<b>0,00</b>	<b>0,00</b>
<b>361</b>	<b>Auszahlungen aus der Tilgung von Finanzschulden</b>	<b>0,00</b>	<b>0,00</b>	<b>0,00</b>
3611	Auszahlungen aus empfangenen Darlehen von öffentlichen Körperschaften und Rechtsträgern			
3612	Auszahlungen aus empfangenen Darlehen von Beteiligungen			
3613	Auszahlungen aus empfangenen Darlehen von Unternehmen und privaten Haushalten			
3614	Auszahlungen aus Finanzschulden			
3615	Auszahlungen aus Rückzahlungen von Leasingverbindlichkeiten			
<b>363</b>	<b>Auszahlungen infolge eines Kapitaltausches bei derivativen Finanzinstrumenten mit Grundgeschäft</b>	<b>0,00</b>	<b>0,00</b>	<b>0,00</b>
3630	Auszahlungen infolge eines Kapitaltausches bei derivativen Finanzinstrumenten mit Grundgeschäft			
<b>365</b>	<b>Auszahlungen für den Erwerb von Finanzinstrumenten</b>	<b>0,00</b>	<b>0,00</b>	<b>0,00</b>
3650	Auszahlungen für den Erwerb von Finanzinstrumenten			
<b>36</b>	<b>Summe Auszahlungen aus der Finanzierungstätigkeit</b>	<b>0,00</b>	<b>0,00</b>	<b>0,00</b>
<b>SA4</b>	<b>Saldo (4) Geldfluss aus der Finanzierungstätigkeit (35 – 36)</b>	<b>0,00</b>	<b>0,00</b>	<b>0,00</b>
<b>SA5</b>	<b>Saldo (5) Geldfluss aus der voranschlagswirksamen Gebarung (Saldo 3 + Saldo 4)</b>	<b>-541.400,00</b>	<b>-501.000,00</b>	<b>-440.642,93</b>

## Öffentliche Ordnung und Sicherheit (Gruppe 1)

MVAG	Mittelverwendungs- und aufbringungsgruppen (1. und 2. Ebene)	VA 2024	VA 2023	RA 2022
<b>311</b>	<b>Einzahlungen aus operativer Verwaltungstätigkeit</b>	<b>0,00</b>	<b>0,00</b>	<b>663,64</b>
3111	Einzahlungen aus eigenen Abgaben			
3112	Einzahlungen aus Ertragsanteilen			
3113	Einzahlungen aus Gebühren			
3114	Einzahlungen aus Leistungen			
3115	Einzahlungen aus Besitz und wirtschaftlicher Tätigkeit			
3116	Einzahlungen aus Veräußerung von geringwertigen Wirtschaftsgütern (GWG) und sonstige Einzahlungen			663,64
<b>312</b>	<b>Einzahlungen aus Transfers</b>	<b>66.400,00</b>	<b>10.000,00</b>	<b>0,00</b>
3121	Transferzahlungen von Trägern des öffentlichen Rechts	66.400,00	10.000,00	
3122	Transferzahlungen von Beteiligungen			
3123	Transferzahlungen von Unternehmen (inkl. Finanzunternehmen)			
3124	Transferzahlungen von Haushalten und Organisationen ohne Erwerbscharakter			
3125	Transferzahlungen vom Ausland			
3126	Investitions- und Tilgungszuschüsse zwischen Unternehmungen und Betrieben der Gebietskörperschaft und der Gebietskörperschaft			
<b>313</b>	<b>Einzahlungen aus Finanzerträgen</b>	<b>0,00</b>	<b>0,00</b>	<b>0,00</b>
3131	Einzahlungen aus Zinserträgen			
3132	Einzahlungen aus Zinsen aus derivativen Finanzinstrumenten mit und ohne Grundgeschäft			
3133	Einzahlungen aus Gewinnentnahmen von marktbestimmten Betrieben			
3134	Sonstige Einzahlungen aus Finanzerträgen			
3135	Einzahlungen aus Dividenden/Gewinnausschüttungen			
<b>31</b>	<b>Summe Einzahlungen operative Gebarung</b>	<b>66.400,00</b>	<b>10.000,00</b>	<b>663,64</b>
<b>321</b>	<b>Auszahlungen aus Personalaufwand</b>	<b>0,00</b>	<b>0,00</b>	<b>0,00</b>
3211	Auszahlungen für Personalaufwand (Bezüge, Nebengebühren, und Mehrleistungsvergütungen)			
3212	Auszahlungen für gesetzliche und freiwillige Sozialaufwendungen			
3213	Auszahlungen aus sonstigem Personalaufwand			
<b>322</b>	<b>Auszahlungen aus Sachaufwand</b>	<b>17.500,00</b>	<b>26.000,00</b>	<b>22.322,96</b>
3221	Auszahlungen für Gebrauchs- und Verbrauchsgüter, Handelswaren	2.300,00	2.000,00	2.126,66
3222	Auszahlungen für Verwaltungs- und Betriebsaufwand	6.300,00	6.300,00	6.367,62
3223	Auszahlungen für Leasing- und Mietaufwand	1.700,00	1.700,00	1.728,00
3224	Auszahlungen für Instandhaltung	3.400,00	7.100,00	2.399,80
3225	Sonstige Auszahlungen aus Sachaufwand	3.800,00	8.900,00	9.700,88
3226	Auszahlungen aus der Inanspruchnahme von Haftungen			
<b>323</b>	<b>Auszahlungen aus Transfers</b>	<b>2.400,00</b>	<b>12.200,00</b>	<b>1.331,40</b>
3231	Transferzahlungen an Träger des öffentlichen Rechts	400,00	10.400,00	442,40
3232	Transferzahlungen an Beteiligungen			

## Öffentliche Ordnung und Sicherheit (Gruppe 1)

MVAG	Mittelverwendungs- und aufbringungsgruppen (1. und 2. Ebene)	VA 2024	VA 2023	RA 2022
3233	Transferzahlungen an Unternehmen (inkl. Finanzunternehmen)			
3234	Transferzahlungen an Haushalte und Organisationen ohne Erwerbscharakter	2.000,00	1.800,00	889,00
3235	Transferzahlungen an das Ausland			
3236	Investitions- und Tilgungszuschüsse zwischen Unternehmungen und Betrieben der Gebietskörperschaft und der Gebietskörperschaft			
<b>324</b>	<b>Auszahlungen aus Finanzaufwand</b>	<b>0,00</b>	<b>0,00</b>	<b>0,00</b>
3241	Auszahlungen für Zinsen			
3242	Auszahlungen für Zinsen aus derivativen Finanzinstrumenten mit und ohne Grundgeschäft			
3243	Auszahlungen aus Gewinnentnahmen von marktbestimmten Betrieben			
3244	Sonstige Auszahlungen aus Finanzaufwendungen			
<b>32</b>	<b>Summe Auszahlungen operative Gebarung</b>	<b>19.900,00</b>	<b>38.200,00</b>	<b>23.654,36</b>
<b>SA1</b>	<b>Saldo (1) Geldfluss aus der operativen Gebarung (31 – 32)</b>	<b>46.500,00</b>	<b>-28.200,00</b>	<b>-22.990,72</b>
<b>331</b>	<b>Einzahlungen aus der Investitionstätigkeit</b>	<b>0,00</b>	<b>0,00</b>	<b>0,00</b>
3311	Einzahlungen aus der Veräußerung von immateriellem Vermögen			
3312	Einzahlungen aus der Veräußerung von Grundstücken und Grundstückeinrichtungen			
3313	Einzahlungen aus der Veräußerung von Gebäuden und Bauten			
3314	Einzahlungen aus der Veräußerung von technischen Anlagen, Fahrzeugen und Maschinen			
3315	Einzahlungen aus der Veräußerung von Amts-, Betriebs- und Geschäftsausstattung			
3316	Einzahlungen aus der Veräußerung von Kulturgütern			
3317	Einzahlungen aus der Veräußerung von Beteiligungen			
3318	Einzahlungen aus der Veräußerung von kofinanzierten Schutzbauten			
<b>332</b>	<b>Einzahlungen aus der Rückzahlung von Darlehen sowie gewährten Vorschüssen</b>	<b>0,00</b>	<b>0,00</b>	<b>0,00</b>
3321	Einzahlungen aus Darlehen an Träger des öffentlichen Rechts			
3322	Einzahlungen aus Darlehen an Beteiligungen			
3323	Einzahlungen aus Darlehen an Unternehmen und Haushalte			
3325	Einzahlungen aus Vorschüssen und Anzahlungen			
<b>333</b>	<b>Einzahlungen aus Kapitaltransfers</b>	<b>73.600,00</b>	<b>94.500,00</b>	<b>23.174,66</b>
3331	Kapitaltransferzahlungen von Trägern des öffentlichen Rechts	73.600,00	94.500,00	22.674,66
3332	Kapitaltransferzahlungen von Beteiligungen			
3333	Kapitaltransferzahlungen von Unternehmen			
3334	Kapitaltransferzahlungen von Haushalten und Organisationen ohne Erwerbscharakter			500,00
3335	Kapitaltransferzahlungen vom Ausland			
<b>33</b>	<b>Summe Einzahlungen investive Gebarung</b>	<b>73.600,00</b>	<b>94.500,00</b>	<b>23.174,66</b>
<b>341</b>	<b>Auszahlungen aus der Investitionstätigkeit</b>	<b>144.300,00</b>	<b>94.300,00</b>	<b>13.589,09</b>

Öffentliche Ordnung und Sicherheit (Gruppe 1)

MVAG	Mittelverwendungs- und aufbringungsgruppen (1. und 2. Ebene)	VA 2024	VA 2023	RA 2022
3411	Auszahlungen für den Erwerb von immateriellem Vermögen			
3412	Auszahlungen für den Erwerb von Grundstücken und Grundstückseinrichtungen			
3413	Auszahlungen für den Erwerb von Gebäuden und Bauten			
3414	Auszahlungen für den Erwerb von technischen Anlagen, Fahrzeugen und Maschinen	140.000,00	90.000,00	10.214,85
3415	Auszahlungen für den Erwerb von Amts-, Betriebs- und Geschäftsausstattung	4.300,00	4.300,00	3.374,24
3416	Auszahlungen für den Erwerb von Kulturgütern			
3417	Auszahlungen für den Erwerb von Beteiligungen			
3418	Auszahlungen für den Erwerb von kofinanzierten Schutzbauten			
<b>342</b>	<b>Auszahlungen aus der Gewährung von Darlehen sowie gewährten Vorschüssen</b>	<b>0,00</b>	<b>0,00</b>	<b>0,00</b>
3421	Auszahlungen von Darlehen an Träger des öffentlichen Rechts			
3422	Auszahlungen von Darlehen an Beteiligungen			
3423	Auszahlungen von Darlehen an Unternehmen und Haushalte			
3425	Auszahlungen von Vorschüssen und Anzahlungen			
<b>343</b>	<b>Auszahlungen aus Kapitaltransfers</b>	<b>0,00</b>	<b>0,00</b>	<b>0,00</b>
3431	Kapitaltransferzahlungen an Träger des öffentlichen Rechts			
3432	Kapitaltransferzahlungen an Beteiligungen			
3433	Kapitaltransferzahlungen an Unternehmen (Finanzunternehmen)			
3434	Kapitaltransferzahlungen an Haushalte und Organisationen ohne Erwerbscharakter			
3435	Kapitaltransferzahlungen an das Ausland			
<b>34</b>	<b>Summe Auszahlungen investive Gebarung</b>	<b>144.300,00</b>	<b>94.300,00</b>	<b>13.589,09</b>
<b>SA2</b>	<b>Saldo (2) Geldfluss aus der investiven Gebarung (33 – 34)</b>	<b>-70.700,00</b>	<b>200,00</b>	<b>9.585,57</b>
<b>SA3</b>	<b>Saldo (3) Nettofinanzierungssaldo (Saldo 1 + Saldo 2)</b>	<b>-24.200,00</b>	<b>-28.000,00</b>	<b>-13.405,15</b>
<b>351</b>	<b>Einzahlungen aus der Aufnahme von Finanzschulden</b>	<b>0,00</b>	<b>0,00</b>	<b>0,00</b>
3511	Einzahlungen aus empfangenen Darlehen von öffentlichen Körperschaften und Rechtsträgern			
3512	Einzahlungen aus empfangenen Darlehen von Beteiligungen			
3513	Einzahlungen aus empfangenen Darlehen von Unternehmen und privaten Haushalten			
3514	Einzahlungen aus Finanzschulden (Finanzunternehmen)			
3515	Einzahlungen aus Aufnahmen von Leasingverbindlichkeiten			
<b>353</b>	<b>Einzahlungen infolge eines Kapitaltausches bei derivativen Finanzinstrumenten mit Grundgeschäft</b>	<b>0,00</b>	<b>0,00</b>	<b>0,00</b>
3530	Einzahlungen infolge eines Kapitaltausches bei derivativen Finanzinstrumenten mit Grundgeschäft			
<b>355</b>	<b>Einzahlungen aus dem Abgang von Finanzinstrumenten</b>	<b>0,00</b>	<b>0,00</b>	<b>0,00</b>
3550	Einzahlungen aus dem Abgang von Finanzinstrumenten			

## Öffentliche Ordnung und Sicherheit (Gruppe 1)

MVAG	Mittelverwendungs- und aufbringungsgruppen (1. und 2. Ebene)	VA 2024	VA 2023	RA 2022
<b>35</b>	<b>Summe Einzahlungen aus der Finanzierungstätigkeit</b>	<b>0,00</b>	<b>0,00</b>	<b>0,00</b>
<b>361</b>	<b>Auszahlungen aus der Tilgung von Finanzschulden</b>	<b>0,00</b>	<b>0,00</b>	<b>0,00</b>
3611	Auszahlungen aus empfangenen Darlehen von öffentlichen Körperschaften und Rechtsträgern			
3612	Auszahlungen aus empfangenen Darlehen von Beteiligungen			
3613	Auszahlungen aus empfangenen Darlehen von Unternehmen und privaten Haushalten			
3614	Auszahlungen aus Finanzschulden			
3615	Auszahlungen aus Rückzahlungen von Leasingverbindlichkeiten			
<b>363</b>	<b>Auszahlungen infolge eines Kapitaltausches bei derivativen Finanzinstrumenten mit Grundgeschäft</b>	<b>0,00</b>	<b>0,00</b>	<b>0,00</b>
3630	Auszahlungen infolge eines Kapitaltausches bei derivativen Finanzinstrumenten mit Grundgeschäft			
<b>365</b>	<b>Auszahlungen für den Erwerb von Finanzinstrumenten</b>	<b>0,00</b>	<b>0,00</b>	<b>0,00</b>
3650	Auszahlungen für den Erwerb von Finanzinstrumenten			
<b>36</b>	<b>Summe Auszahlungen aus der Finanzierungstätigkeit</b>	<b>0,00</b>	<b>0,00</b>	<b>0,00</b>
<b>SA4</b>	<b>Saldo (4) Geldfluss aus der Finanzierungstätigkeit (35 – 36)</b>	<b>0,00</b>	<b>0,00</b>	<b>0,00</b>
<b>SA5</b>	<b>Saldo (5) Geldfluss aus der voranschlagswirksamen Gebarung (Saldo 3 + Saldo 4)</b>	<b>-24.200,00</b>	<b>-28.000,00</b>	<b>-13.405,15</b>



## Unterricht, Erziehung, Sport und Wissenschaft (Gruppe 2)

MVAG	Mittelverwendungs- und aufbringungsgruppen (1. und 2. Ebene)	VA 2024	VA 2023	RA 2022
<b>311</b>	<b>Einzahlungen aus operativer Verwaltungstätigkeit</b>	<b>5.700,00</b>	<b>5.700,00</b>	<b>5.363,20</b>
3111	Einzahlungen aus eigenen Abgaben			
3112	Einzahlungen aus Ertragsanteilen			
3113	Einzahlungen aus Gebühren			
3114	Einzahlungen aus Leistungen	2.200,00	2.200,00	1.863,16
3115	Einzahlungen aus Besitz und wirtschaftlicher Tätigkeit	3.500,00	3.500,00	3.500,04
3116	Einzahlungen aus Veräußerung von geringwertigen Wirtschaftsgütern (GWG) und sonstige Einzahlungen			
<b>312</b>	<b>Einzahlungen aus Transfers</b>	<b>50.000,00</b>	<b>0,00</b>	<b>0,00</b>
3121	Transferzahlungen von Trägern des öffentlichen Rechts	50.000,00		
3122	Transferzahlungen von Beteiligungen			
3123	Transferzahlungen von Unternehmen (inkl. Finanzunternehmen)			
3124	Transferzahlungen von Haushalten und Organisationen ohne Erwerbscharakter			
3125	Transferzahlungen vom Ausland			
3126	Investitions- und Tilgungszuschüsse zwischen Unternehmungen und Betrieben der Gebietskörperschaft und der Gebietskörperschaft			
<b>313</b>	<b>Einzahlungen aus Finanzerträgen</b>	<b>0,00</b>	<b>0,00</b>	<b>0,00</b>
3131	Einzahlungen aus Zinserträgen			
3132	Einzahlungen aus Zinsen aus derivativen Finanzinstrumenten mit und ohne Grundgeschäft			
3133	Einzahlungen aus Gewinnentnahmen von marktbestimmten Betrieben			
3134	Sonstige Einzahlungen aus Finanzerträgen			
3135	Einzahlungen aus Dividenden/Gewinnausschüttungen			
<b>31</b>	<b>Summe Einzahlungen operative Gebarung</b>	<b>55.700,00</b>	<b>5.700,00</b>	<b>5.363,20</b>
<b>321</b>	<b>Auszahlungen aus Personalaufwand</b>	<b>0,00</b>	<b>0,00</b>	<b>1.547,69</b>
3211	Auszahlungen für Personalaufwand (Bezüge, Nebengebühren, und Mehrleistungsvergütungen)			1.234,58
3212	Auszahlungen für gesetzliche und freiwillige Sozialaufwendungen			313,11
3213	Auszahlungen aus sonstigem Personalaufwand			
<b>322</b>	<b>Auszahlungen aus Sachaufwand</b>	<b>48.000,00</b>	<b>44.500,00</b>	<b>40.724,12</b>
3221	Auszahlungen für Gebrauchs- und Verbrauchsgüter, Handelswaren	1.900,00	2.000,00	1.295,69
3222	Auszahlungen für Verwaltungs- und Betriebsaufwand	14.100,00	16.900,00	17.025,44
3223	Auszahlungen für Leasing- und Mietaufwand			
3224	Auszahlungen für Instandhaltung	1.600,00	2.000,00	609,27
3225	Sonstige Auszahlungen aus Sachaufwand	30.400,00	23.600,00	21.793,72
3226	Auszahlungen aus der Inanspruchnahme von Haftungen			
<b>323</b>	<b>Auszahlungen aus Transfers</b>	<b>171.500,00</b>	<b>130.000,00</b>	<b>118.734,37</b>
3231	Transferzahlungen an Träger des öffentlichen Rechts	123.300,00	99.500,00	95.099,82
3232	Transferzahlungen an Beteiligungen			

## Unterricht, Erziehung, Sport und Wissenschaft (Gruppe 2)

MVAG	Mittelverwendungs- und aufbringungsgruppen (1. und 2. Ebene)	VA 2024	VA 2023	RA 2022
3233	Transferzahlungen an Unternehmen (inkl. Finanzunternehmen)			
3234	Transferzahlungen an Haushalte und Organisationen ohne Erwerbscharakter	48.200,00	30.500,00	23.634,55
3235	Transferzahlungen an das Ausland			
3236	Investitions- und Tilgungszuschüsse zwischen Unternehmungen und Betrieben der Gebietskörperschaft und der Gebietskörperschaft			
<b>324</b>	<b>Auszahlungen aus Finanzaufwand</b>	<b>0,00</b>	<b>0,00</b>	<b>0,00</b>
3241	Auszahlungen für Zinsen			
3242	Auszahlungen für Zinsen aus derivativen Finanzinstrumenten mit und ohne Grundgeschäft			
3243	Auszahlungen aus Gewinnentnahmen von marktbestimmten Betrieben			
3244	Sonstige Auszahlungen aus Finanzaufwendungen			
<b>32</b>	<b>Summe Auszahlungen operative Gebarung</b>	<b>219.500,00</b>	<b>174.500,00</b>	<b>161.006,18</b>
<b>SA1</b>	<b>Saldo (1) Geldfluss aus der operativen Gebarung (31 – 32)</b>	<b>-163.800,00</b>	<b>-168.800,00</b>	<b>-155.642,98</b>
<b>331</b>	<b>Einzahlungen aus der Investitionstätigkeit</b>	<b>0,00</b>	<b>0,00</b>	<b>0,00</b>
3311	Einzahlungen aus der Veräußerung von immateriellem Vermögen			
3312	Einzahlungen aus der Veräußerung von Grundstücken und Grundstückeinrichtungen			
3313	Einzahlungen aus der Veräußerung von Gebäuden und Bauten			
3314	Einzahlungen aus der Veräußerung von technischen Anlagen, Fahrzeugen und Maschinen			
3315	Einzahlungen aus der Veräußerung von Amts-, Betriebs- und Geschäftsausstattung			
3316	Einzahlungen aus der Veräußerung von Kulturgütern			
3317	Einzahlungen aus der Veräußerung von Beteiligungen			
3318	Einzahlungen aus der Veräußerung von kofinanzierten Schutzbauten			
<b>332</b>	<b>Einzahlungen aus der Rückzahlung von Darlehen sowie gewährten Vorschüssen</b>	<b>0,00</b>	<b>0,00</b>	<b>0,00</b>
3321	Einzahlungen aus Darlehen an Träger des öffentlichen Rechts			
3322	Einzahlungen aus Darlehen an Beteiligungen			
3323	Einzahlungen aus Darlehen an Unternehmen und Haushalte			
3325	Einzahlungen aus Vorschüssen und Anzahlungen			
<b>333</b>	<b>Einzahlungen aus Kapitaltransfers</b>	<b>0,00</b>	<b>0,00</b>	<b>0,00</b>
3331	Kapitaltransferzahlungen von Trägern des öffentlichen Rechts			
3332	Kapitaltransferzahlungen von Beteiligungen			
3333	Kapitaltransferzahlungen von Unternehmen			
3334	Kapitaltransferzahlungen von Haushalten und Organisationen ohne Erwerbscharakter			
3335	Kapitaltransferzahlungen vom Ausland			
<b>33</b>	<b>Summe Einzahlungen investive Gebarung</b>	<b>0,00</b>	<b>0,00</b>	<b>0,00</b>
<b>341</b>	<b>Auszahlungen aus der Investitionstätigkeit</b>	<b>1.500,00</b>	<b>0,00</b>	<b>0,00</b>

## Unterricht, Erziehung, Sport und Wissenschaft (Gruppe 2)

MVAG	Mittelverwendungs- und aufbringungsgruppen (1. und 2. Ebene)	VA 2024	VA 2023	RA 2022
3411	Auszahlungen für den Erwerb von immateriellem Vermögen			
3412	Auszahlungen für den Erwerb von Grundstücken und Grundstückseinrichtungen			
3413	Auszahlungen für den Erwerb von Gebäuden und Bauten			
3414	Auszahlungen für den Erwerb von technischen Anlagen, Fahrzeugen und Maschinen			
3415	Auszahlungen für den Erwerb von Amts-, Betriebs- und Geschäftsausstattung	1.500,00		
3416	Auszahlungen für den Erwerb von Kulturgütern			
3417	Auszahlungen für den Erwerb von Beteiligungen			
3418	Auszahlungen für den Erwerb von kofinanzierten Schutzbauten			
<b>342</b>	<b>Auszahlungen aus der Gewährung von Darlehen sowie gewährten Vorschüssen</b>	<b>0,00</b>	<b>0,00</b>	<b>0,00</b>
3421	Auszahlungen von Darlehen an Träger des öffentlichen Rechts			
3422	Auszahlungen von Darlehen an Beteiligungen			
3423	Auszahlungen von Darlehen an Unternehmen und Haushalte			
3425	Auszahlungen von Vorschüssen und Anzahlungen			
<b>343</b>	<b>Auszahlungen aus Kapitaltransfers</b>	<b>0,00</b>	<b>0,00</b>	<b>0,00</b>
3431	Kapitaltransferzahlungen an Träger des öffentlichen Rechts			
3432	Kapitaltransferzahlungen an Beteiligungen			
3433	Kapitaltransferzahlungen an Unternehmen (Finanzunternehmen)			
3434	Kapitaltransferzahlungen an Haushalte und Organisationen ohne Erwerbscharakter			
3435	Kapitaltransferzahlungen an das Ausland			
<b>34</b>	<b>Summe Auszahlungen investive Gebarung</b>	<b>1.500,00</b>	<b>0,00</b>	<b>0,00</b>
<b>SA2</b>	<b>Saldo (2) Geldfluss aus der investiven Gebarung (33 – 34)</b>	<b>-1.500,00</b>	<b>0,00</b>	<b>0,00</b>
<b>SA3</b>	<b>Saldo (3) Nettofinanzierungssaldo (Saldo 1 + Saldo 2)</b>	<b>-165.300,00</b>	<b>-168.800,00</b>	<b>-155.642,98</b>
<b>351</b>	<b>Einzahlungen aus der Aufnahme von Finanzschulden</b>	<b>0,00</b>	<b>0,00</b>	<b>0,00</b>
3511	Einzahlungen aus empfangenen Darlehen von öffentlichen Körperschaften und Rechtsträgern			
3512	Einzahlungen aus empfangenen Darlehen von Beteiligungen			
3513	Einzahlungen aus empfangenen Darlehen von Unternehmen und privaten Haushalten			
3514	Einzahlungen aus Finanzschulden (Finanzunternehmen)			
3515	Einzahlungen aus Aufnahmen von Leasingverbindlichkeiten			
<b>353</b>	<b>Einzahlungen infolge eines Kapitaltausches bei derivativen Finanzinstrumenten mit Grundgeschäft</b>	<b>0,00</b>	<b>0,00</b>	<b>0,00</b>
3530	Einzahlungen infolge eines Kapitaltausches bei derivativen Finanzinstrumenten mit Grundgeschäft			
<b>355</b>	<b>Einzahlungen aus dem Abgang von Finanzinstrumenten</b>	<b>0,00</b>	<b>0,00</b>	<b>0,00</b>
3550	Einzahlungen aus dem Abgang von Finanzinstrumenten			

## Unterricht, Erziehung, Sport und Wissenschaft (Gruppe 2)

MVAG	Mittelverwendungs- und aufbringungsgruppen (1. und 2. Ebene)	VA 2024	VA 2023	RA 2022
<b>35</b>	<b>Summe Einzahlungen aus der Finanzierungstätigkeit</b>	<b>0,00</b>	<b>0,00</b>	<b>0,00</b>
<b>361</b>	<b>Auszahlungen aus der Tilgung von Finanzschulden</b>	<b>0,00</b>	<b>0,00</b>	<b>0,00</b>
3611	Auszahlungen aus empfangenen Darlehen von öffentlichen Körperschaften und Rechtsträgern			
3612	Auszahlungen aus empfangenen Darlehen von Beteiligungen			
3613	Auszahlungen aus empfangenen Darlehen von Unternehmen und privaten Haushalten			
3614	Auszahlungen aus Finanzschulden			
3615	Auszahlungen aus Rückzahlungen von Leasingverbindlichkeiten			
<b>363</b>	<b>Auszahlungen infolge eines Kapitaltausches bei derivativen Finanzinstrumenten mit Grundgeschäft</b>	<b>0,00</b>	<b>0,00</b>	<b>0,00</b>
3630	Auszahlungen infolge eines Kapitaltausches bei derivativen Finanzinstrumenten mit Grundgeschäft			
<b>365</b>	<b>Auszahlungen für den Erwerb von Finanzinstrumenten</b>	<b>0,00</b>	<b>0,00</b>	<b>0,00</b>
3650	Auszahlungen für den Erwerb von Finanzinstrumenten			
<b>36</b>	<b>Summe Auszahlungen aus der Finanzierungstätigkeit</b>	<b>0,00</b>	<b>0,00</b>	<b>0,00</b>
<b>SA4</b>	<b>Saldo (4) Geldfluss aus der Finanzierungstätigkeit (35 – 36)</b>	<b>0,00</b>	<b>0,00</b>	<b>0,00</b>
<b>SA5</b>	<b>Saldo (5) Geldfluss aus der voranschlagswirksamen Gebarung (Saldo 3 + Saldo 4)</b>	<b>-165.300,00</b>	<b>-168.800,00</b>	<b>-155.642,98</b>

## Kunst, Kultur und Kultus (Gruppe 3)

MVAG	Mittelverwendungs- und aufbringungsgruppen (1. und 2. Ebene)	VA 2024	VA 2023	RA 2022
<b>311</b>	<b>Einzahlungen aus operativer Verwaltungstätigkeit</b>	<b>100,00</b>	<b>100,00</b>	<b>100,00</b>
3111	Einzahlungen aus eigenen Abgaben			
3112	Einzahlungen aus Ertragsanteilen			
3113	Einzahlungen aus Gebühren			
3114	Einzahlungen aus Leistungen			
3115	Einzahlungen aus Besitz und wirtschaftlicher Tätigkeit			
3116	Einzahlungen aus Veräußerung von geringwertigen Wirtschaftsgütern (GWG) und sonstige Einzahlungen	100,00	100,00	100,00
<b>312</b>	<b>Einzahlungen aus Transfers</b>	<b>0,00</b>	<b>25.000,00</b>	<b>20.000,00</b>
3121	Transferzahlungen von Trägern des öffentlichen Rechts		25.000,00	
3122	Transferzahlungen von Beteiligungen			
3123	Transferzahlungen von Unternehmen (inkl. Finanzunternehmen)			
3124	Transferzahlungen von Haushalten und Organisationen ohne Erwerbscharakter			
3125	Transferzahlungen vom Ausland			20.000,00
3126	Investitions- und Tilgungszuschüsse zwischen Unternehmungen und Betrieben der Gebietskörperschaft und der Gebietskörperschaft			
<b>313</b>	<b>Einzahlungen aus Finanzerträgen</b>	<b>0,00</b>	<b>0,00</b>	<b>0,00</b>
3131	Einzahlungen aus Zinserträgen			
3132	Einzahlungen aus Zinsen aus derivativen Finanzinstrumenten mit und ohne Grundgeschäft			
3133	Einzahlungen aus Gewinnentnahmen von marktbestimmten Betrieben			
3134	Sonstige Einzahlungen aus Finanzerträgen			
3135	Einzahlungen aus Dividenden/Gewinnausschüttungen			
<b>31</b>	<b>Summe Einzahlungen operative Gebarung</b>	<b>100,00</b>	<b>25.100,00</b>	<b>20.100,00</b>
<b>321</b>	<b>Auszahlungen aus Personalaufwand</b>	<b>0,00</b>	<b>0,00</b>	<b>0,00</b>
3211	Auszahlungen für Personalaufwand (Bezüge, Nebengebühren, und Mehrleistungsvergütungen)			
3212	Auszahlungen für gesetzliche und freiwillige Sozialaufwendungen			
3213	Auszahlungen aus sonstigem Personalaufwand			
<b>322</b>	<b>Auszahlungen aus Sachaufwand</b>	<b>2.400,00</b>	<b>1.800,00</b>	<b>1.564,04</b>
3221	Auszahlungen für Gebrauchs- und Verbrauchsgüter, Handelswaren			
3222	Auszahlungen für Verwaltungs- und Betriebsaufwand	300,00	400,00	322,12
3223	Auszahlungen für Leasing- und Mietaufwand	200,00	200,00	147,61
3224	Auszahlungen für Instandhaltung			12,00
3225	Sonstige Auszahlungen aus Sachaufwand	1.900,00	1.200,00	1.082,31
3226	Auszahlungen aus der Inanspruchnahme von Haftungen			
<b>323</b>	<b>Auszahlungen aus Transfers</b>	<b>1.100,00</b>	<b>25.800,00</b>	<b>30.448,80</b>
3231	Transferzahlungen an Träger des öffentlichen Rechts	1.100,00	800,00	848,80
3232	Transferzahlungen an Beteiligungen			

## Kunst, Kultur und Kultus (Gruppe 3)

MVAG	Mittelverwendungs- und aufbringungsgruppen (1. und 2. Ebene)	VA 2024	VA 2023	RA 2022
3233	Transferzahlungen an Unternehmen (inkl. Finanzunternehmen)			
3234	Transferzahlungen an Haushalte und Organisationen ohne Erwerbscharakter		25.000,00	29.600,00
3235	Transferzahlungen an das Ausland			
3236	Investitions- und Tilgungszuschüsse zwischen Unternehmungen und Betrieben der Gebietskörperschaft und der Gebietskörperschaft			
<b>324</b>	<b>Auszahlungen aus Finanzaufwand</b>	<b>0,00</b>	<b>0,00</b>	<b>0,00</b>
3241	Auszahlungen für Zinsen			
3242	Auszahlungen für Zinsen aus derivativen Finanzinstrumenten mit und ohne Grundgeschäft			
3243	Auszahlungen aus Gewinnentnahmen von marktbestimmten Betrieben			
3244	Sonstige Auszahlungen aus Finanzaufwendungen			
<b>32</b>	<b>Summe Auszahlungen operative Gebarung</b>	<b>3.500,00</b>	<b>27.600,00</b>	<b>32.012,84</b>
<b>SA1</b>	<b>Saldo (1) Geldfluss aus der operativen Gebarung (31 – 32)</b>	<b>-3.400,00</b>	<b>-2.500,00</b>	<b>-11.912,84</b>
<b>331</b>	<b>Einzahlungen aus der Investitionstätigkeit</b>	<b>0,00</b>	<b>0,00</b>	<b>0,00</b>
3311	Einzahlungen aus der Veräußerung von immateriellem Vermögen			
3312	Einzahlungen aus der Veräußerung von Grundstücken und Grundstückeinrichtungen			
3313	Einzahlungen aus der Veräußerung von Gebäuden und Bauten			
3314	Einzahlungen aus der Veräußerung von technischen Anlagen, Fahrzeugen und Maschinen			
3315	Einzahlungen aus der Veräußerung von Amts-, Betriebs- und Geschäftsausstattung			
3316	Einzahlungen aus der Veräußerung von Kulturgütern			
3317	Einzahlungen aus der Veräußerung von Beteiligungen			
3318	Einzahlungen aus der Veräußerung von kofinanzierten Schutzbauten			
<b>332</b>	<b>Einzahlungen aus der Rückzahlung von Darlehen sowie gewährten Vorschüssen</b>	<b>0,00</b>	<b>0,00</b>	<b>0,00</b>
3321	Einzahlungen aus Darlehen an Träger des öffentlichen Rechts			
3322	Einzahlungen aus Darlehen an Beteiligungen			
3323	Einzahlungen aus Darlehen an Unternehmen und Haushalte			
3325	Einzahlungen aus Vorschüssen und Anzahlungen			
<b>333</b>	<b>Einzahlungen aus Kapitaltransfers</b>	<b>0,00</b>	<b>13.500,00</b>	<b>0,00</b>
3331	Kapitaltransferzahlungen von Trägern des öffentlichen Rechts		2.700,00	
3332	Kapitaltransferzahlungen von Beteiligungen			
3333	Kapitaltransferzahlungen von Unternehmen			
3334	Kapitaltransferzahlungen von Haushalten und Organisationen ohne Erwerbscharakter			
3335	Kapitaltransferzahlungen vom Ausland		10.800,00	
<b>33</b>	<b>Summe Einzahlungen investive Gebarung</b>	<b>0,00</b>	<b>13.500,00</b>	<b>0,00</b>
<b>341</b>	<b>Auszahlungen aus der Investitionstätigkeit</b>	<b>0,00</b>	<b>0,00</b>	<b>0,00</b>

## Kunst, Kultur und Kultus (Gruppe 3)

MVAG	Mittelverwendungs- und aufbringungsgruppen (1. und 2. Ebene)	VA 2024	VA 2023	RA 2022
3411	Auszahlungen für den Erwerb von immateriellem Vermögen			
3412	Auszahlungen für den Erwerb von Grundstücken und Grundstückseinrichtungen			
3413	Auszahlungen für den Erwerb von Gebäuden und Bauten			
3414	Auszahlungen für den Erwerb von technischen Anlagen, Fahrzeugen und Maschinen			
3415	Auszahlungen für den Erwerb von Amts-, Betriebs- und Geschäftsausstattung			
3416	Auszahlungen für den Erwerb von Kulturgütern			
3417	Auszahlungen für den Erwerb von Beteiligungen			
3418	Auszahlungen für den Erwerb von kofinanzierten Schutzbauten			
<b>342</b>	<b>Auszahlungen aus der Gewährung von Darlehen sowie gewährten Vorschüssen</b>	<b>0,00</b>	<b>0,00</b>	<b>0,00</b>
3421	Auszahlungen von Darlehen an Träger des öffentlichen Rechts			
3422	Auszahlungen von Darlehen an Beteiligungen			
3423	Auszahlungen von Darlehen an Unternehmen und Haushalte			
3425	Auszahlungen von Vorschüssen und Anzahlungen			
<b>343</b>	<b>Auszahlungen aus Kapitaltransfers</b>	<b>0,00</b>	<b>0,00</b>	<b>0,00</b>
3431	Kapitaltransferzahlungen an Träger des öffentlichen Rechts			
3432	Kapitaltransferzahlungen an Beteiligungen			
3433	Kapitaltransferzahlungen an Unternehmen (Finanzunternehmen)			
3434	Kapitaltransferzahlungen an Haushalte und Organisationen ohne Erwerbscharakter			
3435	Kapitaltransferzahlungen an das Ausland			
<b>34</b>	<b>Summe Auszahlungen investive Gebarung</b>	<b>0,00</b>	<b>0,00</b>	<b>0,00</b>
<b>SA2</b>	<b>Saldo (2) Geldfluss aus der investiven Gebarung (33 – 34)</b>	<b>0,00</b>	<b>13.500,00</b>	<b>0,00</b>
<b>SA3</b>	<b>Saldo (3) Nettofinanzierungssaldo (Saldo 1 + Saldo 2)</b>	<b>-3.400,00</b>	<b>11.000,00</b>	<b>-11.912,84</b>
<b>351</b>	<b>Einzahlungen aus der Aufnahme von Finanzschulden</b>	<b>0,00</b>	<b>0,00</b>	<b>0,00</b>
3511	Einzahlungen aus empfangenen Darlehen von öffentlichen Körperschaften und Rechtsträgern			
3512	Einzahlungen aus empfangenen Darlehen von Beteiligungen			
3513	Einzahlungen aus empfangenen Darlehen von Unternehmen und privaten Haushalten			
3514	Einzahlungen aus Finanzschulden (Finanzunternehmen)			
3515	Einzahlungen aus Aufnahmen von Leasingverbindlichkeiten			
<b>353</b>	<b>Einzahlungen infolge eines Kapitaltausches bei derivativen Finanzinstrumenten mit Grundgeschäft</b>	<b>0,00</b>	<b>0,00</b>	<b>0,00</b>
3530	Einzahlungen infolge eines Kapitaltausches bei derivativen Finanzinstrumenten mit Grundgeschäft			
<b>355</b>	<b>Einzahlungen aus dem Abgang von Finanzinstrumenten</b>	<b>0,00</b>	<b>0,00</b>	<b>0,00</b>
3550	Einzahlungen aus dem Abgang von Finanzinstrumenten			

## Kunst, Kultur und Kultus (Gruppe 3)

MVAG	Mittelverwendungs- und aufbringungsgruppen (1. und 2. Ebene)	VA 2024	VA 2023	RA 2022
<b>35</b>	<b>Summe Einzahlungen aus der Finanzierungstätigkeit</b>	<b>0,00</b>	<b>0,00</b>	<b>0,00</b>
<b>361</b>	<b>Auszahlungen aus der Tilgung von Finanzschulden</b>	<b>0,00</b>	<b>0,00</b>	<b>0,00</b>
3611	Auszahlungen aus empfangenen Darlehen von öffentlichen Körperschaften und Rechtsträgern			
3612	Auszahlungen aus empfangenen Darlehen von Beteiligungen			
3613	Auszahlungen aus empfangenen Darlehen von Unternehmen und privaten Haushalten			
3614	Auszahlungen aus Finanzschulden			
3615	Auszahlungen aus Rückzahlungen von Leasingverbindlichkeiten			
<b>363</b>	<b>Auszahlungen infolge eines Kapitaltausches bei derivativen Finanzinstrumenten mit Grundgeschäft</b>	<b>0,00</b>	<b>0,00</b>	<b>0,00</b>
3630	Auszahlungen infolge eines Kapitaltausches bei derivativen Finanzinstrumenten mit Grundgeschäft			
<b>365</b>	<b>Auszahlungen für den Erwerb von Finanzinstrumenten</b>	<b>0,00</b>	<b>0,00</b>	<b>0,00</b>
3650	Auszahlungen für den Erwerb von Finanzinstrumenten			
<b>36</b>	<b>Summe Auszahlungen aus der Finanzierungstätigkeit</b>	<b>0,00</b>	<b>0,00</b>	<b>0,00</b>
<b>SA4</b>	<b>Saldo (4) Geldfluss aus der Finanzierungstätigkeit (35 – 36)</b>	<b>0,00</b>	<b>0,00</b>	<b>0,00</b>
<b>SA5</b>	<b>Saldo (5) Geldfluss aus der voranschlagswirksamen Gebarung (Saldo 3 + Saldo 4)</b>	<b>-3.400,00</b>	<b>11.000,00</b>	<b>-11.912,84</b>



## Soziale Wohlfahrt und Wohnbauförderung (Gruppe 4)

MVAG	Mittelverwendungs- und aufbringungsgruppen (1. und 2. Ebene)	VA 2024	VA 2023	RA 2022
<b>311</b>	<b>Einzahlungen aus operativer Verwaltungstätigkeit</b>	<b>0,00</b>	<b>17.800,00</b>	<b>13.143,65</b>
3111	Einzahlungen aus eigenen Abgaben			
3112	Einzahlungen aus Ertragsanteilen			
3113	Einzahlungen aus Gebühren			
3114	Einzahlungen aus Leistungen			
3115	Einzahlungen aus Besitz und wirtschaftlicher Tätigkeit			
3116	Einzahlungen aus Veräußerung von geringwertigen Wirtschaftsgütern (GWG) und sonstige Einzahlungen		17.800,00	13.143,65
<b>312</b>	<b>Einzahlungen aus Transfers</b>	<b>19.800,00</b>	<b>10.000,00</b>	<b>24.837,00</b>
3121	Transferzahlungen von Trägern des öffentlichen Rechts	19.800,00	10.000,00	24.837,00
3122	Transferzahlungen von Beteiligungen			
3123	Transferzahlungen von Unternehmen (inkl. Finanzunternehmen)			
3124	Transferzahlungen von Haushalten und Organisationen ohne Erwerbscharakter			
3125	Transferzahlungen vom Ausland			
3126	Investitions- und Tilgungszuschüsse zwischen Unternehmungen und Betrieben der Gebietskörperschaft und der Gebietskörperschaft			
<b>313</b>	<b>Einzahlungen aus Finanzerträgen</b>	<b>0,00</b>	<b>0,00</b>	<b>0,23</b>
3131	Einzahlungen aus Zinserträgen			0,23
3132	Einzahlungen aus Zinsen aus derivativen Finanzinstrumenten mit und ohne Grundgeschäft			
3133	Einzahlungen aus Gewinnentnahmen von marktbestimmten Betrieben			
3134	Sonstige Einzahlungen aus Finanzerträgen			
3135	Einzahlungen aus Dividenden/Gewinnausschüttungen			
<b>31</b>	<b>Summe Einzahlungen operative Gebarung</b>	<b>19.800,00</b>	<b>27.800,00</b>	<b>37.980,88</b>
<b>321</b>	<b>Auszahlungen aus Personalaufwand</b>	<b>0,00</b>	<b>0,00</b>	<b>0,00</b>
3211	Auszahlungen für Personalaufwand (Bezüge, Nebengebühren, und Mehrleistungsvergütungen)			
3212	Auszahlungen für gesetzliche und freiwillige Sozialaufwendungen			
3213	Auszahlungen aus sonstigem Personalaufwand			
<b>322</b>	<b>Auszahlungen aus Sachaufwand</b>	<b>4.000,00</b>	<b>4.000,00</b>	<b>9.442,24</b>
3221	Auszahlungen für Gebrauchs- und Verbrauchsgüter, Handelswaren			
3222	Auszahlungen für Verwaltungs- und Betriebsaufwand			
3223	Auszahlungen für Leasing- und Mietaufwand			
3224	Auszahlungen für Instandhaltung			
3225	Sonstige Auszahlungen aus Sachaufwand	4.000,00	4.000,00	9.442,24
3226	Auszahlungen aus der Inanspruchnahme von Haftungen			
<b>323</b>	<b>Auszahlungen aus Transfers</b>	<b>374.000,00</b>	<b>309.300,00</b>	<b>298.179,13</b>
3231	Transferzahlungen an Träger des öffentlichen Rechts	353.200,00	301.700,00	286.149,13
3232	Transferzahlungen an Beteiligungen			

## Soziale Wohlfahrt und Wohnbauförderung (Gruppe 4)

MVAG	Mittelverwendungs- und aufbringungsgruppen (1. und 2. Ebene)	VA 2024	VA 2023	RA 2022
3233	Transferzahlungen an Unternehmen (inkl. Finanzunternehmen)			
3234	Transferzahlungen an Haushalte und Organisationen ohne Erwerbscharakter	20.800,00	7.600,00	12.030,00
3235	Transferzahlungen an das Ausland			
3236	Investitions- und Tilgungszuschüsse zwischen Unternehmungen und Betrieben der Gebietskörperschaft und der Gebietskörperschaft			
<b>324</b>	<b>Auszahlungen aus Finanzaufwand</b>	<b>0,00</b>	<b>0,00</b>	<b>0,00</b>
3241	Auszahlungen für Zinsen			
3242	Auszahlungen für Zinsen aus derivativen Finanzinstrumenten mit und ohne Grundgeschäft			
3243	Auszahlungen aus Gewinnentnahmen von marktbestimmten Betrieben			
3244	Sonstige Auszahlungen aus Finanzaufwendungen			
<b>32</b>	<b>Summe Auszahlungen operative Gebarung</b>	<b>378.000,00</b>	<b>313.300,00</b>	<b>307.621,37</b>
<b>SA1</b>	<b>Saldo (1) Geldfluss aus der operativen Gebarung (31 – 32)</b>	<b>-358.200,00</b>	<b>-285.500,00</b>	<b>-269.640,49</b>
<b>331</b>	<b>Einzahlungen aus der Investitionstätigkeit</b>	<b>0,00</b>	<b>0,00</b>	<b>0,00</b>
3311	Einzahlungen aus der Veräußerung von immateriellem Vermögen			
3312	Einzahlungen aus der Veräußerung von Grundstücken und Grundstückeinrichtungen			
3313	Einzahlungen aus der Veräußerung von Gebäuden und Bauten			
3314	Einzahlungen aus der Veräußerung von technischen Anlagen, Fahrzeugen und Maschinen			
3315	Einzahlungen aus der Veräußerung von Amts-, Betriebs- und Geschäftsausstattung			
3316	Einzahlungen aus der Veräußerung von Kulturgütern			
3317	Einzahlungen aus der Veräußerung von Beteiligungen			
3318	Einzahlungen aus der Veräußerung von kofinanzierten Schutzbauten			
<b>332</b>	<b>Einzahlungen aus der Rückzahlung von Darlehen sowie gewährten Vorschüssen</b>	<b>0,00</b>	<b>0,00</b>	<b>0,00</b>
3321	Einzahlungen aus Darlehen an Träger des öffentlichen Rechts			
3322	Einzahlungen aus Darlehen an Beteiligungen			
3323	Einzahlungen aus Darlehen an Unternehmen und Haushalte			
3325	Einzahlungen aus Vorschüssen und Anzahlungen			
<b>333</b>	<b>Einzahlungen aus Kapitaltransfers</b>	<b>0,00</b>	<b>0,00</b>	<b>0,00</b>
3331	Kapitaltransferzahlungen von Trägern des öffentlichen Rechts			
3332	Kapitaltransferzahlungen von Beteiligungen			
3333	Kapitaltransferzahlungen von Unternehmen			
3334	Kapitaltransferzahlungen von Haushalten und Organisationen ohne Erwerbscharakter			
3335	Kapitaltransferzahlungen vom Ausland			
<b>33</b>	<b>Summe Einzahlungen investive Gebarung</b>	<b>0,00</b>	<b>0,00</b>	<b>0,00</b>
<b>341</b>	<b>Auszahlungen aus der Investitionstätigkeit</b>	<b>0,00</b>	<b>0,00</b>	<b>0,00</b>

## Soziale Wohlfahrt und Wohnbauförderung (Gruppe 4)

MVAG	Mittelverwendungs- und aufbringungsgruppen (1. und 2. Ebene)	VA 2024	VA 2023	RA 2022
3411	Auszahlungen für den Erwerb von immateriellem Vermögen			
3412	Auszahlungen für den Erwerb von Grundstücken und Grundstückseinrichtungen			
3413	Auszahlungen für den Erwerb von Gebäuden und Bauten			
3414	Auszahlungen für den Erwerb von technischen Anlagen, Fahrzeugen und Maschinen			
3415	Auszahlungen für den Erwerb von Amts-, Betriebs- und Geschäftsausstattung			
3416	Auszahlungen für den Erwerb von Kulturgütern			
3417	Auszahlungen für den Erwerb von Beteiligungen			
3418	Auszahlungen für den Erwerb von kofinanzierten Schutzbauten			
<b>342</b>	<b>Auszahlungen aus der Gewährung von Darlehen sowie gewährten Vorschüssen</b>	<b>0,00</b>	<b>0,00</b>	<b>0,00</b>
3421	Auszahlungen von Darlehen an Träger des öffentlichen Rechts			
3422	Auszahlungen von Darlehen an Beteiligungen			
3423	Auszahlungen von Darlehen an Unternehmen und Haushalte			
3425	Auszahlungen von Vorschüssen und Anzahlungen			
<b>343</b>	<b>Auszahlungen aus Kapitaltransfers</b>	<b>0,00</b>	<b>0,00</b>	<b>0,00</b>
3431	Kapitaltransferzahlungen an Träger des öffentlichen Rechts			
3432	Kapitaltransferzahlungen an Beteiligungen			
3433	Kapitaltransferzahlungen an Unternehmen (Finanzunternehmen)			
3434	Kapitaltransferzahlungen an Haushalte und Organisationen ohne Erwerbscharakter			
3435	Kapitaltransferzahlungen an das Ausland			
<b>34</b>	<b>Summe Auszahlungen investive Gebarung</b>	<b>0,00</b>	<b>0,00</b>	<b>0,00</b>
<b>SA2</b>	<b>Saldo (2) Geldfluss aus der investiven Gebarung (33 – 34)</b>	<b>0,00</b>	<b>0,00</b>	<b>0,00</b>
<b>SA3</b>	<b>Saldo (3) Nettofinanzierungssaldo (Saldo 1 + Saldo 2)</b>	<b>-358.200,00</b>	<b>-285.500,00</b>	<b>-269.640,49</b>
<b>351</b>	<b>Einzahlungen aus der Aufnahme von Finanzschulden</b>	<b>0,00</b>	<b>0,00</b>	<b>0,00</b>
3511	Einzahlungen aus empfangenen Darlehen von öffentlichen Körperschaften und Rechtsträgern			
3512	Einzahlungen aus empfangenen Darlehen von Beteiligungen			
3513	Einzahlungen aus empfangenen Darlehen von Unternehmen und privaten Haushalten			
3514	Einzahlungen aus Finanzschulden (Finanzunternehmen)			
3515	Einzahlungen aus Aufnahmen von Leasingverbindlichkeiten			
<b>353</b>	<b>Einzahlungen infolge eines Kapitaltausches bei derivativen Finanzinstrumenten mit Grundgeschäft</b>	<b>0,00</b>	<b>0,00</b>	<b>0,00</b>
3530	Einzahlungen infolge eines Kapitaltausches bei derivativen Finanzinstrumenten mit Grundgeschäft			
<b>355</b>	<b>Einzahlungen aus dem Abgang von Finanzinstrumenten</b>	<b>0,00</b>	<b>0,00</b>	<b>0,00</b>
3550	Einzahlungen aus dem Abgang von Finanzinstrumenten			

## Soziale Wohlfahrt und Wohnbauförderung (Gruppe 4)

MVAG	Mittelverwendungs- und aufbringungsgruppen (1. und 2. Ebene)	VA 2024	VA 2023	RA 2022
<b>35</b>	<b>Summe Einzahlungen aus der Finanzierungstätigkeit</b>	<b>0,00</b>	<b>0,00</b>	<b>0,00</b>
<b>361</b>	<b>Auszahlungen aus der Tilgung von Finanzschulden</b>	<b>0,00</b>	<b>0,00</b>	<b>0,00</b>
3611	Auszahlungen aus empfangenen Darlehen von öffentlichen Körperschaften und Rechtsträgern			
3612	Auszahlungen aus empfangenen Darlehen von Beteiligungen			
3613	Auszahlungen aus empfangenen Darlehen von Unternehmen und privaten Haushalten			
3614	Auszahlungen aus Finanzschulden			
3615	Auszahlungen aus Rückzahlungen von Leasingverbindlichkeiten			
<b>363</b>	<b>Auszahlungen infolge eines Kapitaltausches bei derivativen Finanzinstrumenten mit Grundgeschäft</b>	<b>0,00</b>	<b>0,00</b>	<b>0,00</b>
3630	Auszahlungen infolge eines Kapitaltausches bei derivativen Finanzinstrumenten mit Grundgeschäft			
<b>365</b>	<b>Auszahlungen für den Erwerb von Finanzinstrumenten</b>	<b>0,00</b>	<b>0,00</b>	<b>0,00</b>
3650	Auszahlungen für den Erwerb von Finanzinstrumenten			
<b>36</b>	<b>Summe Auszahlungen aus der Finanzierungstätigkeit</b>	<b>0,00</b>	<b>0,00</b>	<b>0,00</b>
<b>SA4</b>	<b>Saldo (4) Geldfluss aus der Finanzierungstätigkeit (35 – 36)</b>	<b>0,00</b>	<b>0,00</b>	<b>0,00</b>
<b>SA5</b>	<b>Saldo (5) Geldfluss aus der voranschlagswirksamen Gebarung (Saldo 3 + Saldo 4)</b>	<b>-358.200,00</b>	<b>-285.500,00</b>	<b>-269.640,49</b>

## Gesundheit (Gruppe 5)

MVAG	Mittelverwendungs- und aufbringungsgruppen (1. und 2. Ebene)	VA 2024	VA 2023	RA 2022
<b>311</b>	<b>Einzahlungen aus operativer Verwaltungstätigkeit</b>	<b>100,00</b>	<b>100,00</b>	<b>2.093,17</b>
3111	Einzahlungen aus eigenen Abgaben			
3112	Einzahlungen aus Ertragsanteilen			
3113	Einzahlungen aus Gebühren			
3114	Einzahlungen aus Leistungen			
3115	Einzahlungen aus Besitz und wirtschaftlicher Tätigkeit			
3116	Einzahlungen aus Veräußerung von geringwertigen Wirtschaftsgütern (GWG) und sonstige Einzahlungen	100,00	100,00	2.093,17
<b>312</b>	<b>Einzahlungen aus Transfers</b>	<b>300,00</b>	<b>400,00</b>	<b>0,00</b>
3121	Transferzahlungen von Trägern des öffentlichen Rechts	300,00	400,00	
3122	Transferzahlungen von Beteiligungen			
3123	Transferzahlungen von Unternehmen (inkl. Finanzunternehmen)			
3124	Transferzahlungen von Haushalten und Organisationen ohne Erwerbscharakter			
3125	Transferzahlungen vom Ausland			
3126	Investitions- und Tilgungszuschüsse zwischen Unternehmungen und Betrieben der Gebietskörperschaft und der Gebietskörperschaft			
<b>313</b>	<b>Einzahlungen aus Finanzerträgen</b>	<b>0,00</b>	<b>0,00</b>	<b>0,00</b>
3131	Einzahlungen aus Zinserträgen			
3132	Einzahlungen aus Zinsen aus derivativen Finanzinstrumenten mit und ohne Grundgeschäft			
3133	Einzahlungen aus Gewinnentnahmen von marktbestimmten Betrieben			
3134	Sonstige Einzahlungen aus Finanzerträgen			
3135	Einzahlungen aus Dividenden/Gewinnausschüttungen			
<b>31</b>	<b>Summe Einzahlungen operative Gebarung</b>	<b>400,00</b>	<b>500,00</b>	<b>2.093,17</b>
<b>321</b>	<b>Auszahlungen aus Personalaufwand</b>	<b>0,00</b>	<b>0,00</b>	<b>0,00</b>
3211	Auszahlungen für Personalaufwand (Bezüge, Nebengebühren, und Mehrleistungsvergütungen)			
3212	Auszahlungen für gesetzliche und freiwillige Sozialaufwendungen			
3213	Auszahlungen aus sonstigem Personalaufwand			
<b>322</b>	<b>Auszahlungen aus Sachaufwand</b>	<b>2.800,00</b>	<b>3.000,00</b>	<b>2.815,01</b>
3221	Auszahlungen für Gebrauchs- und Verbrauchsgüter, Handelswaren			
3222	Auszahlungen für Verwaltungs- und Betriebsaufwand			
3223	Auszahlungen für Leasing- und Mietaufwand			
3224	Auszahlungen für Instandhaltung			
3225	Sonstige Auszahlungen aus Sachaufwand	2.800,00	3.000,00	2.815,01
3226	Auszahlungen aus der Inanspruchnahme von Haftungen			
<b>323</b>	<b>Auszahlungen aus Transfers</b>	<b>188.700,00</b>	<b>160.800,00</b>	<b>151.889,03</b>
3231	Transferzahlungen an Träger des öffentlichen Rechts	188.000,00	158.000,00	150.489,03
3232	Transferzahlungen an Beteiligungen			

## Gesundheit (Gruppe 5)

MVAG	Mittelverwendungs- und aufbringungsgruppen (1. und 2. Ebene)	VA 2024	VA 2023	RA 2022
3233	Transferzahlungen an Unternehmen (inkl. Finanzunternehmen)			
3234	Transferzahlungen an Haushalte und Organisationen ohne Erwerbscharakter	700,00	2.800,00	1.400,00
3235	Transferzahlungen an das Ausland			
3236	Investitions- und Tilgungszuschüsse zwischen Unternehmungen und Betrieben der Gebietskörperschaft und der Gebietskörperschaft			
<b>324</b>	<b>Auszahlungen aus Finanzaufwand</b>	<b>0,00</b>	<b>0,00</b>	<b>0,00</b>
3241	Auszahlungen für Zinsen			
3242	Auszahlungen für Zinsen aus derivativen Finanzinstrumenten mit und ohne Grundgeschäft			
3243	Auszahlungen aus Gewinnentnahmen von marktbestimmten Betrieben			
3244	Sonstige Auszahlungen aus Finanzaufwendungen			
<b>32</b>	<b>Summe Auszahlungen operative Gebarung</b>	<b>191.500,00</b>	<b>163.800,00</b>	<b>154.704,04</b>
<b>SA1</b>	<b>Saldo (1) Geldfluss aus der operativen Gebarung (31 – 32)</b>	<b>-191.100,00</b>	<b>-163.300,00</b>	<b>-152.610,87</b>
<b>331</b>	<b>Einzahlungen aus der Investitionstätigkeit</b>	<b>0,00</b>	<b>0,00</b>	<b>0,00</b>
3311	Einzahlungen aus der Veräußerung von immateriellem Vermögen			
3312	Einzahlungen aus der Veräußerung von Grundstücken und Grundstückeinrichtungen			
3313	Einzahlungen aus der Veräußerung von Gebäuden und Bauten			
3314	Einzahlungen aus der Veräußerung von technischen Anlagen, Fahrzeugen und Maschinen			
3315	Einzahlungen aus der Veräußerung von Amts-, Betriebs- und Geschäftsausstattung			
3316	Einzahlungen aus der Veräußerung von Kulturgütern			
3317	Einzahlungen aus der Veräußerung von Beteiligungen			
3318	Einzahlungen aus der Veräußerung von kofinanzierten Schutzbauten			
<b>332</b>	<b>Einzahlungen aus der Rückzahlung von Darlehen sowie gewährten Vorschüssen</b>	<b>0,00</b>	<b>0,00</b>	<b>0,00</b>
3321	Einzahlungen aus Darlehen an Träger des öffentlichen Rechts			
3322	Einzahlungen aus Darlehen an Beteiligungen			
3323	Einzahlungen aus Darlehen an Unternehmen und Haushalte			
3325	Einzahlungen aus Vorschüssen und Anzahlungen			
<b>333</b>	<b>Einzahlungen aus Kapitaltransfers</b>	<b>0,00</b>	<b>0,00</b>	<b>0,00</b>
3331	Kapitaltransferzahlungen von Trägern des öffentlichen Rechts			
3332	Kapitaltransferzahlungen von Beteiligungen			
3333	Kapitaltransferzahlungen von Unternehmen			
3334	Kapitaltransferzahlungen von Haushalten und Organisationen ohne Erwerbscharakter			
3335	Kapitaltransferzahlungen vom Ausland			
<b>33</b>	<b>Summe Einzahlungen investive Gebarung</b>	<b>0,00</b>	<b>0,00</b>	<b>0,00</b>
<b>341</b>	<b>Auszahlungen aus der Investitionstätigkeit</b>	<b>0,00</b>	<b>0,00</b>	<b>0,00</b>

## Gesundheit (Gruppe 5)

MVAG	Mittelverwendungs- und aufbringungsgruppen (1. und 2. Ebene)	VA 2024	VA 2023	RA 2022
3411	Auszahlungen für den Erwerb von immateriellem Vermögen			
3412	Auszahlungen für den Erwerb von Grundstücken und Grundstückseinrichtungen			
3413	Auszahlungen für den Erwerb von Gebäuden und Bauten			
3414	Auszahlungen für den Erwerb von technischen Anlagen, Fahrzeugen und Maschinen			
3415	Auszahlungen für den Erwerb von Amts-, Betriebs- und Geschäftsausstattung			
3416	Auszahlungen für den Erwerb von Kulturgütern			
3417	Auszahlungen für den Erwerb von Beteiligungen			
3418	Auszahlungen für den Erwerb von kofinanzierten Schutzbauten			
<b>342</b>	<b>Auszahlungen aus der Gewährung von Darlehen sowie gewährten Vorschüssen</b>	<b>0,00</b>	<b>0,00</b>	<b>0,00</b>
3421	Auszahlungen von Darlehen an Träger des öffentlichen Rechts			
3422	Auszahlungen von Darlehen an Beteiligungen			
3423	Auszahlungen von Darlehen an Unternehmen und Haushalte			
3425	Auszahlungen von Vorschüssen und Anzahlungen			
<b>343</b>	<b>Auszahlungen aus Kapitaltransfers</b>	<b>0,00</b>	<b>0,00</b>	<b>0,00</b>
3431	Kapitaltransferzahlungen an Träger des öffentlichen Rechts			
3432	Kapitaltransferzahlungen an Beteiligungen			
3433	Kapitaltransferzahlungen an Unternehmen (Finanzunternehmen)			
3434	Kapitaltransferzahlungen an Haushalte und Organisationen ohne Erwerbscharakter			
3435	Kapitaltransferzahlungen an das Ausland			
<b>34</b>	<b>Summe Auszahlungen investive Gebarung</b>	<b>0,00</b>	<b>0,00</b>	<b>0,00</b>
<b>SA2</b>	<b>Saldo (2) Geldfluss aus der investiven Gebarung (33 – 34)</b>	<b>0,00</b>	<b>0,00</b>	<b>0,00</b>
<b>SA3</b>	<b>Saldo (3) Nettofinanzierungssaldo (Saldo 1 + Saldo 2)</b>	<b>-191.100,00</b>	<b>-163.300,00</b>	<b>-152.610,87</b>
<b>351</b>	<b>Einzahlungen aus der Aufnahme von Finanzschulden</b>	<b>0,00</b>	<b>0,00</b>	<b>0,00</b>
3511	Einzahlungen aus empfangenen Darlehen von öffentlichen Körperschaften und Rechtsträgern			
3512	Einzahlungen aus empfangenen Darlehen von Beteiligungen			
3513	Einzahlungen aus empfangenen Darlehen von Unternehmen und privaten Haushalten			
3514	Einzahlungen aus Finanzschulden (Finanzunternehmen)			
3515	Einzahlungen aus Aufnahmen von Leasingverbindlichkeiten			
<b>353</b>	<b>Einzahlungen infolge eines Kapitaltausches bei derivativen Finanzinstrumenten mit Grundgeschäft</b>	<b>0,00</b>	<b>0,00</b>	<b>0,00</b>
3530	Einzahlungen infolge eines Kapitaltausches bei derivativen Finanzinstrumenten mit Grundgeschäft			
<b>355</b>	<b>Einzahlungen aus dem Abgang von Finanzinstrumenten</b>	<b>0,00</b>	<b>0,00</b>	<b>0,00</b>
3550	Einzahlungen aus dem Abgang von Finanzinstrumenten			

**Voranschlag 2024**

Gemeinde Deutsch-Griffen

**Finanzierungshaushalt Bereichsbudget 1. und 2. Ebene (Anlage 1b)****Gesundheit (Gruppe 5)**

<b>MVAG</b>	<b>Mittelverwendungs- und aufbringungsgruppen (1. und 2. Ebene)</b>	<b>VA 2024</b>	<b>VA 2023</b>	<b>RA 2022</b>
<b>35</b>	<b>Summe Einzahlungen aus der Finanzierungstätigkeit</b>	<b>0,00</b>	<b>0,00</b>	<b>0,00</b>
<b>361</b>	<b>Auszahlungen aus der Tilgung von Finanzschulden</b>	<b>0,00</b>	<b>0,00</b>	<b>0,00</b>
3611	Auszahlungen aus empfangenen Darlehen von öffentlichen Körperschaften und Rechtsträgern			
3612	Auszahlungen aus empfangenen Darlehen von Beteiligungen			
3613	Auszahlungen aus empfangenen Darlehen von Unternehmen und privaten Haushalten			
3614	Auszahlungen aus Finanzschulden			
3615	Auszahlungen aus Rückzahlungen von Leasingverbindlichkeiten			
<b>363</b>	<b>Auszahlungen infolge eines Kapitaltausches bei derivativen Finanzinstrumenten mit Grundgeschäft</b>	<b>0,00</b>	<b>0,00</b>	<b>0,00</b>
3630	Auszahlungen infolge eines Kapitaltausches bei derivativen Finanzinstrumenten mit Grundgeschäft			
<b>365</b>	<b>Auszahlungen für den Erwerb von Finanzinstrumenten</b>	<b>0,00</b>	<b>0,00</b>	<b>0,00</b>
3650	Auszahlungen für den Erwerb von Finanzinstrumenten			
<b>36</b>	<b>Summe Auszahlungen aus der Finanzierungstätigkeit</b>	<b>0,00</b>	<b>0,00</b>	<b>0,00</b>
<b>SA4</b>	<b>Saldo (4) Geldfluss aus der Finanzierungstätigkeit (35 – 36)</b>	<b>0,00</b>	<b>0,00</b>	<b>0,00</b>
<b>SA5</b>	<b>Saldo (5) Geldfluss aus der voranschlagswirksamen Gebarung (Saldo 3 + Saldo 4)</b>	<b>-191.100,00</b>	<b>-163.300,00</b>	<b>-152.610,87</b>



## Straßen- und Wasserbau, Verkehr (Gruppe 6)

MVAG	Mittelverwendungs- und aufbringungsgruppen (1. und 2. Ebene)	VA 2024	VA 2023	RA 2022
<b>311</b>	<b>Einzahlungen aus operativer Verwaltungstätigkeit</b>	<b>0,00</b>	<b>0,00</b>	<b>1.019,00</b>
3111	Einzahlungen aus eigenen Abgaben			
3112	Einzahlungen aus Ertragsanteilen			
3113	Einzahlungen aus Gebühren			
3114	Einzahlungen aus Leistungen			
3115	Einzahlungen aus Besitz und wirtschaftlicher Tätigkeit			
3116	Einzahlungen aus Veräußerung von geringwertigen Wirtschaftsgütern (GWG) und sonstige Einzahlungen			1.019,00
<b>312</b>	<b>Einzahlungen aus Transfers</b>	<b>6.300,00</b>	<b>56.600,00</b>	<b>7.757,00</b>
3121	Transferzahlungen von Trägern des öffentlichen Rechts	5.300,00	55.600,00	6.157,00
3122	Transferzahlungen von Beteiligungen			
3123	Transferzahlungen von Unternehmen (inkl. Finanzunternehmen)			
3124	Transferzahlungen von Haushalten und Organisationen ohne Erwerbscharakter	1.000,00	1.000,00	1.600,00
3125	Transferzahlungen vom Ausland			
3126	Investitions- und Tilgungszuschüsse zwischen Unternehmungen und Betrieben der Gebietskörperschaft und der Gebietskörperschaft			
<b>313</b>	<b>Einzahlungen aus Finanzerträgen</b>	<b>0,00</b>	<b>0,00</b>	<b>0,00</b>
3131	Einzahlungen aus Zinserträgen			
3132	Einzahlungen aus Zinsen aus derivativen Finanzinstrumenten mit und ohne Grundgeschäft			
3133	Einzahlungen aus Gewinnentnahmen von marktbestimmten Betrieben			
3134	Sonstige Einzahlungen aus Finanzerträgen			
3135	Einzahlungen aus Dividenden/Gewinnausschüttungen			
<b>31</b>	<b>Summe Einzahlungen operative Gebarung</b>	<b>6.300,00</b>	<b>56.600,00</b>	<b>8.776,00</b>
<b>321</b>	<b>Auszahlungen aus Personalaufwand</b>	<b>0,00</b>	<b>0,00</b>	<b>0,00</b>
3211	Auszahlungen für Personalaufwand (Bezüge, Nebengebühren, und Mehrleistungsvergütungen)			
3212	Auszahlungen für gesetzliche und freiwillige Sozialaufwendungen			
3213	Auszahlungen aus sonstigem Personalaufwand			
<b>322</b>	<b>Auszahlungen aus Sachaufwand</b>	<b>29.800,00</b>	<b>60.200,00</b>	<b>93.736,22</b>
3221	Auszahlungen für Gebrauchs- und Verbrauchsgüter, Handelswaren	400,00	1.000,00	
3222	Auszahlungen für Verwaltungs- und Betriebsaufwand	100,00	100,00	66,31
3223	Auszahlungen für Leasing- und Mietaufwand			
3224	Auszahlungen für Instandhaltung	8.000,00	33.300,00	53.321,21
3225	Sonstige Auszahlungen aus Sachaufwand	21.300,00	25.800,00	40.348,70
3226	Auszahlungen aus der Inanspruchnahme von Haftungen			
<b>323</b>	<b>Auszahlungen aus Transfers</b>	<b>12.700,00</b>	<b>22.400,00</b>	<b>19.741,00</b>
3231	Transferzahlungen an Träger des öffentlichen Rechts	6.700,00	12.900,00	13.781,00
3232	Transferzahlungen an Beteiligungen			

## Straßen- und Wasserbau, Verkehr (Gruppe 6)

MVAG	Mittelverwendungs- und aufbringungsgruppen (1. und 2. Ebene)	VA 2024	VA 2023	RA 2022
3233	Transferzahlungen an Unternehmen (inkl. Finanzunternehmen)			
3234	Transferzahlungen an Haushalte und Organisationen ohne Erwerbscharakter	6.000,00	9.500,00	5.960,00
3235	Transferzahlungen an das Ausland			
3236	Investitions- und Tilgungszuschüsse zwischen Unternehmungen und Betrieben der Gebietskörperschaft und der Gebietskörperschaft			
<b>324</b>	<b>Auszahlungen aus Finanzaufwand</b>	<b>0,00</b>	<b>0,00</b>	<b>0,00</b>
3241	Auszahlungen für Zinsen			
3242	Auszahlungen für Zinsen aus derivativen Finanzinstrumenten mit und ohne Grundgeschäft			
3243	Auszahlungen aus Gewinnentnahmen von marktbestimmten Betrieben			
3244	Sonstige Auszahlungen aus Finanzaufwendungen			
<b>32</b>	<b>Summe Auszahlungen operative Gebarung</b>	<b>42.500,00</b>	<b>82.600,00</b>	<b>113.477,22</b>
<b>SA1</b>	<b>Saldo (1) Geldfluss aus der operativen Gebarung (31 – 32)</b>	<b>-36.200,00</b>	<b>-26.000,00</b>	<b>-104.701,22</b>
<b>331</b>	<b>Einzahlungen aus der Investitionstätigkeit</b>	<b>0,00</b>	<b>0,00</b>	<b>0,00</b>
3311	Einzahlungen aus der Veräußerung von immateriellem Vermögen			
3312	Einzahlungen aus der Veräußerung von Grundstücken und Grundstückeinrichtungen			
3313	Einzahlungen aus der Veräußerung von Gebäuden und Bauten			
3314	Einzahlungen aus der Veräußerung von technischen Anlagen, Fahrzeugen und Maschinen			
3315	Einzahlungen aus der Veräußerung von Amts-, Betriebs- und Geschäftsausstattung			
3316	Einzahlungen aus der Veräußerung von Kulturgütern			
3317	Einzahlungen aus der Veräußerung von Beteiligungen			
3318	Einzahlungen aus der Veräußerung von kofinanzierten Schutzbauten			
<b>332</b>	<b>Einzahlungen aus der Rückzahlung von Darlehen sowie gewährten Vorschüssen</b>	<b>0,00</b>	<b>0,00</b>	<b>0,00</b>
3321	Einzahlungen aus Darlehen an Träger des öffentlichen Rechts			
3322	Einzahlungen aus Darlehen an Beteiligungen			
3323	Einzahlungen aus Darlehen an Unternehmen und Haushalte			
3325	Einzahlungen aus Vorschüssen und Anzahlungen			
<b>333</b>	<b>Einzahlungen aus Kapitaltransfers</b>	<b>0,00</b>	<b>540.100,00</b>	<b>181.785,00</b>
3331	Kapitaltransferzahlungen von Trägern des öffentlichen Rechts		540.100,00	181.785,00
3332	Kapitaltransferzahlungen von Beteiligungen			
3333	Kapitaltransferzahlungen von Unternehmen			
3334	Kapitaltransferzahlungen von Haushalten und Organisationen ohne Erwerbscharakter			
3335	Kapitaltransferzahlungen vom Ausland			
<b>33</b>	<b>Summe Einzahlungen investive Gebarung</b>	<b>0,00</b>	<b>540.100,00</b>	<b>181.785,00</b>
<b>341</b>	<b>Auszahlungen aus der Investitionstätigkeit</b>	<b>0,00</b>	<b>570.400,00</b>	<b>285.039,25</b>

**Straßen- und Wasserbau, Verkehr (Gruppe 6)**

MVAG	Mittelverwendungs- und aufbringungsgruppen (1. und 2. Ebene)	VA 2024	VA 2023	RA 2022
3411	Auszahlungen für den Erwerb von immateriellem Vermögen			
3412	Auszahlungen für den Erwerb von Grundstücken und Grundstückseinrichtungen		60.600,00	179.875,86
3413	Auszahlungen für den Erwerb von Gebäuden und Bauten		509.800,00	105.163,39
3414	Auszahlungen für den Erwerb von technischen Anlagen, Fahrzeugen und Maschinen			
3415	Auszahlungen für den Erwerb von Amts-, Betriebs- und Geschäftsausstattung			
3416	Auszahlungen für den Erwerb von Kulturgütern			
3417	Auszahlungen für den Erwerb von Beteiligungen			
3418	Auszahlungen für den Erwerb von kofinanzierten Schutzbauten			
<b>342</b>	<b>Auszahlungen aus der Gewährung von Darlehen sowie gewährten Vorschüssen</b>	<b>0,00</b>	<b>0,00</b>	<b>0,00</b>
3421	Auszahlungen von Darlehen an Träger des öffentlichen Rechts			
3422	Auszahlungen von Darlehen an Beteiligungen			
3423	Auszahlungen von Darlehen an Unternehmen und Haushalte			
3425	Auszahlungen von Vorschüssen und Anzahlungen			
<b>343</b>	<b>Auszahlungen aus Kapitaltransfers</b>	<b>0,00</b>	<b>0,00</b>	<b>0,00</b>
3431	Kapitaltransferzahlungen an Träger des öffentlichen Rechts			
3432	Kapitaltransferzahlungen an Beteiligungen			
3433	Kapitaltransferzahlungen an Unternehmen (Finanzunternehmen)			
3434	Kapitaltransferzahlungen an Haushalte und Organisationen ohne Erwerbscharakter			
3435	Kapitaltransferzahlungen an das Ausland			
<b>34</b>	<b>Summe Auszahlungen investive Gebarung</b>	<b>0,00</b>	<b>570.400,00</b>	<b>285.039,25</b>
<b>SA2</b>	<b>Saldo (2) Geldfluss aus der investiven Gebarung (33 – 34)</b>	<b>0,00</b>	<b>-30.300,00</b>	<b>-103.254,25</b>
<b>SA3</b>	<b>Saldo (3) Nettofinanzierungssaldo (Saldo 1 + Saldo 2)</b>	<b>-36.200,00</b>	<b>-56.300,00</b>	<b>-207.955,47</b>
<b>351</b>	<b>Einzahlungen aus der Aufnahme von Finanzschulden</b>	<b>0,00</b>	<b>0,00</b>	<b>0,00</b>
3511	Einzahlungen aus empfangenen Darlehen von öffentlichen Körperschaften und Rechtsträgern			
3512	Einzahlungen aus empfangenen Darlehen von Beteiligungen			
3513	Einzahlungen aus empfangenen Darlehen von Unternehmen und privaten Haushalten			
3514	Einzahlungen aus Finanzschulden (Finanzunternehmen)			
3515	Einzahlungen aus Aufnahmen von Leasingverbindlichkeiten			
<b>353</b>	<b>Einzahlungen infolge eines Kapitaltausches bei derivativen Finanzinstrumenten mit Grundgeschäft</b>	<b>0,00</b>	<b>0,00</b>	<b>0,00</b>
3530	Einzahlungen infolge eines Kapitaltausches bei derivativen Finanzinstrumenten mit Grundgeschäft			
<b>355</b>	<b>Einzahlungen aus dem Abgang von Finanzinstrumenten</b>	<b>0,00</b>	<b>0,00</b>	<b>0,00</b>
3550	Einzahlungen aus dem Abgang von Finanzinstrumenten			

## Straßen- und Wasserbau, Verkehr (Gruppe 6)

MVAG	Mittelverwendungs- und aufbringungsgruppen (1. und 2. Ebene)	VA 2024	VA 2023	RA 2022
<b>35</b>	<b>Summe Einzahlungen aus der Finanzierungstätigkeit</b>	<b>0,00</b>	<b>0,00</b>	<b>0,00</b>
<b>361</b>	<b>Auszahlungen aus der Tilgung von Finanzschulden</b>	<b>0,00</b>	<b>0,00</b>	<b>0,00</b>
3611	Auszahlungen aus empfangenen Darlehen von öffentlichen Körperschaften und Rechtsträgern			
3612	Auszahlungen aus empfangenen Darlehen von Beteiligungen			
3613	Auszahlungen aus empfangenen Darlehen von Unternehmen und privaten Haushalten			
3614	Auszahlungen aus Finanzschulden			
3615	Auszahlungen aus Rückzahlungen von Leasingverbindlichkeiten			
<b>363</b>	<b>Auszahlungen infolge eines Kapitaltausches bei derivativen Finanzinstrumenten mit Grundgeschäft</b>	<b>0,00</b>	<b>0,00</b>	<b>0,00</b>
3630	Auszahlungen infolge eines Kapitaltausches bei derivativen Finanzinstrumenten mit Grundgeschäft			
<b>365</b>	<b>Auszahlungen für den Erwerb von Finanzinstrumenten</b>	<b>0,00</b>	<b>0,00</b>	<b>0,00</b>
3650	Auszahlungen für den Erwerb von Finanzinstrumenten			
<b>36</b>	<b>Summe Auszahlungen aus der Finanzierungstätigkeit</b>	<b>0,00</b>	<b>0,00</b>	<b>0,00</b>
<b>SA4</b>	<b>Saldo (4) Geldfluss aus der Finanzierungstätigkeit (35 – 36)</b>	<b>0,00</b>	<b>0,00</b>	<b>0,00</b>
<b>SA5</b>	<b>Saldo (5) Geldfluss aus der voranschlagswirksamen Gebarung (Saldo 3 + Saldo 4)</b>	<b>-36.200,00</b>	<b>-56.300,00</b>	<b>-207.955,47</b>

## Wirtschaftsförderung (Gruppe 7)

MVAG	Mittelverwendungs- und aufbringungsgruppen (1. und 2. Ebene)	VA 2024	VA 2023	RA 2022
<b>311</b>	<b>Einzahlungen aus operativer Verwaltungstätigkeit</b>	<b>0,00</b>	<b>300,00</b>	<b>532,50</b>
3111	Einzahlungen aus eigenen Abgaben			
3112	Einzahlungen aus Ertragsanteilen			
3113	Einzahlungen aus Gebühren			
3114	Einzahlungen aus Leistungen			
3115	Einzahlungen aus Besitz und wirtschaftlicher Tätigkeit			
3116	Einzahlungen aus Veräußerung von geringwertigen Wirtschaftsgütern (GWG) und sonstige Einzahlungen		300,00	532,50
<b>312</b>	<b>Einzahlungen aus Transfers</b>	<b>140.000,00</b>	<b>147.200,00</b>	<b>36.100,00</b>
3121	Transferzahlungen von Trägern des öffentlichen Rechts	140.000,00	147.200,00	36.100,00
3122	Transferzahlungen von Beteiligungen			
3123	Transferzahlungen von Unternehmen (inkl. Finanzunternehmen)			
3124	Transferzahlungen von Haushalten und Organisationen ohne Erwerbscharakter			
3125	Transferzahlungen vom Ausland			
3126	Investitions- und Tilgungszuschüsse zwischen Unternehmungen und Betrieben der Gebietskörperschaft und der Gebietskörperschaft			
<b>313</b>	<b>Einzahlungen aus Finanzerträgen</b>	<b>0,00</b>	<b>0,00</b>	<b>0,00</b>
3131	Einzahlungen aus Zinserträgen			
3132	Einzahlungen aus Zinsen aus derivativen Finanzinstrumenten mit und ohne Grundgeschäft			
3133	Einzahlungen aus Gewinnentnahmen von marktbestimmten Betrieben			
3134	Sonstige Einzahlungen aus Finanzerträgen			
3135	Einzahlungen aus Dividenden/Gewinnausschüttungen			
<b>31</b>	<b>Summe Einzahlungen operative Gebarung</b>	<b>140.000,00</b>	<b>147.500,00</b>	<b>36.632,50</b>
<b>321</b>	<b>Auszahlungen aus Personalaufwand</b>	<b>0,00</b>	<b>0,00</b>	<b>0,00</b>
3211	Auszahlungen für Personalaufwand (Bezüge, Nebengebühren, und Mehrleistungsvergütungen)			
3212	Auszahlungen für gesetzliche und freiwillige Sozialaufwendungen			
3213	Auszahlungen aus sonstigem Personalaufwand			
<b>322</b>	<b>Auszahlungen aus Sachaufwand</b>	<b>4.300,00</b>	<b>4.900,00</b>	<b>4.955,19</b>
3221	Auszahlungen für Gebrauchs- und Verbrauchsgüter, Handelswaren			
3222	Auszahlungen für Verwaltungs- und Betriebsaufwand			28,00
3223	Auszahlungen für Leasing- und Mietaufwand			7,27
3224	Auszahlungen für Instandhaltung			
3225	Sonstige Auszahlungen aus Sachaufwand	4.300,00	4.900,00	4.919,92
3226	Auszahlungen aus der Inanspruchnahme von Haftungen			
<b>323</b>	<b>Auszahlungen aus Transfers</b>	<b>22.800,00</b>	<b>161.000,00</b>	<b>47.470,50</b>
3231	Transferzahlungen an Träger des öffentlichen Rechts			
3232	Transferzahlungen an Beteiligungen			

## Wirtschaftsförderung (Gruppe 7)

MVAG	Mittelverwendungs- und aufbringungsgruppen (1. und 2. Ebene)	VA 2024	VA 2023	RA 2022
3233	Transferzahlungen an Unternehmen (inkl. Finanzunternehmen)	3.000,00	22.900,00	22.580,00
3234	Transferzahlungen an Haushalte und Organisationen ohne Erwerbscharakter	19.800,00	138.100,00	24.890,50
3235	Transferzahlungen an das Ausland			
3236	Investitions- und Tilgungszuschüsse zwischen Unternehmungen und Betrieben der Gebietskörperschaft und der Gebietskörperschaft			
<b>324</b>	<b>Auszahlungen aus Finanzaufwand</b>	<b>0,00</b>	<b>0,00</b>	<b>0,00</b>
3241	Auszahlungen für Zinsen			
3242	Auszahlungen für Zinsen aus derivativen Finanzinstrumenten mit und ohne Grundgeschäft			
3243	Auszahlungen aus Gewinnentnahmen von marktbestimmten Betrieben			
3244	Sonstige Auszahlungen aus Finanzaufwendungen			
<b>32</b>	<b>Summe Auszahlungen operative Gebarung</b>	<b>27.100,00</b>	<b>165.900,00</b>	<b>52.425,69</b>
<b>SA1</b>	<b>Saldo (1) Geldfluss aus der operativen Gebarung (31 – 32)</b>	<b>112.900,00</b>	<b>-18.400,00</b>	<b>-15.793,19</b>
<b>331</b>	<b>Einzahlungen aus der Investitionstätigkeit</b>	<b>0,00</b>	<b>0,00</b>	<b>0,00</b>
3311	Einzahlungen aus der Veräußerung von immateriellem Vermögen			
3312	Einzahlungen aus der Veräußerung von Grundstücken und Grundstückeinrichtungen			
3313	Einzahlungen aus der Veräußerung von Gebäuden und Bauten			
3314	Einzahlungen aus der Veräußerung von technischen Anlagen, Fahrzeugen und Maschinen			
3315	Einzahlungen aus der Veräußerung von Amts-, Betriebs- und Geschäftsausstattung			
3316	Einzahlungen aus der Veräußerung von Kulturgütern			
3317	Einzahlungen aus der Veräußerung von Beteiligungen			
3318	Einzahlungen aus der Veräußerung von kofinanzierten Schutzbauten			
<b>332</b>	<b>Einzahlungen aus der Rückzahlung von Darlehen sowie gewährten Vorschüssen</b>	<b>0,00</b>	<b>0,00</b>	<b>0,00</b>
3321	Einzahlungen aus Darlehen an Träger des öffentlichen Rechts			
3322	Einzahlungen aus Darlehen an Beteiligungen			
3323	Einzahlungen aus Darlehen an Unternehmen und Haushalte			
3325	Einzahlungen aus Vorschüssen und Anzahlungen			
<b>333</b>	<b>Einzahlungen aus Kapitaltransfers</b>	<b>0,00</b>	<b>0,00</b>	<b>0,00</b>
3331	Kapitaltransferzahlungen von Trägern des öffentlichen Rechts			
3332	Kapitaltransferzahlungen von Beteiligungen			
3333	Kapitaltransferzahlungen von Unternehmen			
3334	Kapitaltransferzahlungen von Haushalten und Organisationen ohne Erwerbscharakter			
3335	Kapitaltransferzahlungen vom Ausland			
<b>33</b>	<b>Summe Einzahlungen investive Gebarung</b>	<b>0,00</b>	<b>0,00</b>	<b>0,00</b>
<b>341</b>	<b>Auszahlungen aus der Investitionstätigkeit</b>	<b>0,00</b>	<b>0,00</b>	<b>0,00</b>

## Wirtschaftsförderung (Gruppe 7)

MVAG	Mittelverwendungs- und aufbringungsgruppen (1. und 2. Ebene)	VA 2024	VA 2023	RA 2022
3411	Auszahlungen für den Erwerb von immateriellem Vermögen			
3412	Auszahlungen für den Erwerb von Grundstücken und Grundstückseinrichtungen			
3413	Auszahlungen für den Erwerb von Gebäuden und Bauten			
3414	Auszahlungen für den Erwerb von technischen Anlagen, Fahrzeugen und Maschinen			
3415	Auszahlungen für den Erwerb von Amts-, Betriebs- und Geschäftsausstattung			
3416	Auszahlungen für den Erwerb von Kulturgütern			
3417	Auszahlungen für den Erwerb von Beteiligungen			
3418	Auszahlungen für den Erwerb von kofinanzierten Schutzbauten			
<b>342</b>	<b>Auszahlungen aus der Gewährung von Darlehen sowie gewährten Vorschüssen</b>	<b>0,00</b>	<b>0,00</b>	<b>0,00</b>
3421	Auszahlungen von Darlehen an Träger des öffentlichen Rechts			
3422	Auszahlungen von Darlehen an Beteiligungen			
3423	Auszahlungen von Darlehen an Unternehmen und Haushalte			
3425	Auszahlungen von Vorschüssen und Anzahlungen			
<b>343</b>	<b>Auszahlungen aus Kapitaltransfers</b>	<b>130.000,00</b>	<b>0,00</b>	<b>5.000,00</b>
3431	Kapitaltransferzahlungen an Träger des öffentlichen Rechts			
3432	Kapitaltransferzahlungen an Beteiligungen			
3433	Kapitaltransferzahlungen an Unternehmen (Finanzunternehmen)			
3434	Kapitaltransferzahlungen an Haushalte und Organisationen ohne Erwerbscharakter	130.000,00		5.000,00
3435	Kapitaltransferzahlungen an das Ausland			
<b>34</b>	<b>Summe Auszahlungen investive Gebarung</b>	<b>130.000,00</b>	<b>0,00</b>	<b>5.000,00</b>
<b>SA2</b>	<b>Saldo (2) Geldfluss aus der investiven Gebarung (33 – 34)</b>	<b>-130.000,00</b>	<b>0,00</b>	<b>-5.000,00</b>
<b>SA3</b>	<b>Saldo (3) Nettofinanzierungssaldo (Saldo 1 + Saldo 2)</b>	<b>-17.100,00</b>	<b>-18.400,00</b>	<b>-20.793,19</b>
<b>351</b>	<b>Einzahlungen aus der Aufnahme von Finanzschulden</b>	<b>0,00</b>	<b>0,00</b>	<b>0,00</b>
3511	Einzahlungen aus empfangenen Darlehen von öffentlichen Körperschaften und Rechtsträgern			
3512	Einzahlungen aus empfangenen Darlehen von Beteiligungen			
3513	Einzahlungen aus empfangenen Darlehen von Unternehmen und privaten Haushalten			
3514	Einzahlungen aus Finanzschulden (Finanzunternehmen)			
3515	Einzahlungen aus Aufnahmen von Leasingverbindlichkeiten			
<b>353</b>	<b>Einzahlungen infolge eines Kapitaltausches bei derivativen Finanzinstrumenten mit Grundgeschäft</b>	<b>0,00</b>	<b>0,00</b>	<b>0,00</b>
3530	Einzahlungen infolge eines Kapitaltausches bei derivativen Finanzinstrumenten mit Grundgeschäft			
<b>355</b>	<b>Einzahlungen aus dem Abgang von Finanzinstrumenten</b>	<b>0,00</b>	<b>0,00</b>	<b>0,00</b>
3550	Einzahlungen aus dem Abgang von Finanzinstrumenten			

## Wirtschaftsförderung (Gruppe 7)

MVAG	Mittelverwendungs- und aufbringungsgruppen (1. und 2. Ebene)	VA 2024	VA 2023	RA 2022
<b>35</b>	<b>Summe Einzahlungen aus der Finanzierungstätigkeit</b>	<b>0,00</b>	<b>0,00</b>	<b>0,00</b>
<b>361</b>	<b>Auszahlungen aus der Tilgung von Finanzschulden</b>	<b>0,00</b>	<b>0,00</b>	<b>0,00</b>
3611	Auszahlungen aus empfangenen Darlehen von öffentlichen Körperschaften und Rechtsträgern			
3612	Auszahlungen aus empfangenen Darlehen von Beteiligungen			
3613	Auszahlungen aus empfangenen Darlehen von Unternehmen und privaten Haushalten			
3614	Auszahlungen aus Finanzschulden			
3615	Auszahlungen aus Rückzahlungen von Leasingverbindlichkeiten			
<b>363</b>	<b>Auszahlungen infolge eines Kapitaltausches bei derivativen Finanzinstrumenten mit Grundgeschäft</b>	<b>0,00</b>	<b>0,00</b>	<b>0,00</b>
3630	Auszahlungen infolge eines Kapitaltausches bei derivativen Finanzinstrumenten mit Grundgeschäft			
<b>365</b>	<b>Auszahlungen für den Erwerb von Finanzinstrumenten</b>	<b>0,00</b>	<b>0,00</b>	<b>0,00</b>
3650	Auszahlungen für den Erwerb von Finanzinstrumenten			
<b>36</b>	<b>Summe Auszahlungen aus der Finanzierungstätigkeit</b>	<b>0,00</b>	<b>0,00</b>	<b>0,00</b>
<b>SA4</b>	<b>Saldo (4) Geldfluss aus der Finanzierungstätigkeit (35 – 36)</b>	<b>0,00</b>	<b>0,00</b>	<b>0,00</b>
<b>SA5</b>	<b>Saldo (5) Geldfluss aus der voranschlagswirksamen Gebarung (Saldo 3 + Saldo 4)</b>	<b>-17.100,00</b>	<b>-18.400,00</b>	<b>-20.793,19</b>



## Dienstleistungen (Gruppe 8)

MVAG	Mittelverwendungs- und aufbringungsgruppen (1. und 2. Ebene)	VA 2024	VA 2023	RA 2022
<b>311</b>	<b>Einzahlungen aus operativer Verwaltungstätigkeit</b>	<b>341.500,00</b>	<b>311.200,00</b>	<b>294.165,17</b>
3111	Einzahlungen aus eigenen Abgaben			
3112	Einzahlungen aus Ertragsanteilen			
3113	Einzahlungen aus Gebühren	139.600,00	134.600,00	131.125,00
3114	Einzahlungen aus Leistungen	186.700,00	158.600,00	150.906,50
3115	Einzahlungen aus Besitz und wirtschaftlicher Tätigkeit	8.100,00	8.100,00	5.602,67
3116	Einzahlungen aus Veräußerung von geringwertigen Wirtschaftsgütern (GWG) und sonstige Einzahlungen	7.100,00	9.900,00	6.531,00
<b>312</b>	<b>Einzahlungen aus Transfers</b>	<b>0,00</b>	<b>221.200,00</b>	<b>20.948,22</b>
3121	Transferzahlungen von Trägern des öffentlichen Rechts		200.000,00	
3122	Transferzahlungen von Beteiligungen			
3123	Transferzahlungen von Unternehmen (inkl. Finanzunternehmen)		21.200,00	20.948,22
3124	Transferzahlungen von Haushalten und Organisationen ohne Erwerbscharakter			
3125	Transferzahlungen vom Ausland			
3126	Investitions- und Tilgungszuschüsse zwischen Unternehmungen und Betrieben der Gebietskörperschaft und der Gebietskörperschaft			
<b>313</b>	<b>Einzahlungen aus Finanzerträgen</b>	<b>0,00</b>	<b>0,00</b>	<b>197,85</b>
3131	Einzahlungen aus Zinserträgen			197,85
3132	Einzahlungen aus Zinsen aus derivativen Finanzinstrumenten mit und ohne Grundgeschäft			
3133	Einzahlungen aus Gewinnentnahmen von marktbestimmten Betrieben			
3134	Sonstige Einzahlungen aus Finanzerträgen			
3135	Einzahlungen aus Dividenden/Gewinnausschüttungen			
<b>31</b>	<b>Summe Einzahlungen operative Gebarung</b>	<b>341.500,00</b>	<b>532.400,00</b>	<b>315.311,24</b>
<b>321</b>	<b>Auszahlungen aus Personalaufwand</b>	<b>136.100,00</b>	<b>125.000,00</b>	<b>123.577,03</b>
3211	Auszahlungen für Personalaufwand (Bezüge, Nebengebühren, und Mehrleistungsvergütungen)	107.100,00	97.200,00	98.007,01
3212	Auszahlungen für gesetzliche und freiwillige Sozialaufwendungen	29.000,00	27.800,00	25.570,02
3213	Auszahlungen aus sonstigem Personalaufwand			
<b>322</b>	<b>Auszahlungen aus Sachaufwand</b>	<b>276.800,00</b>	<b>256.500,00</b>	<b>254.649,79</b>
3221	Auszahlungen für Gebrauchs- und Verbrauchsgüter, Handelswaren	16.800,00	17.300,00	15.746,65
3222	Auszahlungen für Verwaltungs- und Betriebsaufwand	17.600,00	17.600,00	16.995,69
3223	Auszahlungen für Leasing- und Mietaufwand	5.600,00	5.500,00	5.533,20
3224	Auszahlungen für Instandhaltung	33.000,00	24.600,00	19.650,82
3225	Sonstige Auszahlungen aus Sachaufwand	203.800,00	191.500,00	196.723,43
3226	Auszahlungen aus der Inanspruchnahme von Haftungen			
<b>323</b>	<b>Auszahlungen aus Transfers</b>	<b>15.900,00</b>	<b>215.000,00</b>	<b>14.713,32</b>
3231	Transferzahlungen an Träger des öffentlichen Rechts	15.900,00	15.000,00	14.713,32
3232	Transferzahlungen an Beteiligungen			

## Voranschlag 2024

Gemeinde Deutsch-Griffen

## Finanzierungshaushalt Bereichsbudget 1. und 2. Ebene (Anlage 1b)

### Dienstleistungen (Gruppe 8)

MVAG	Mittelverwendungs- und aufbringungsgruppen (1. und 2. Ebene)	VA 2024	VA 2023	RA 2022
3233	Transferzahlungen an Unternehmen (inkl. Finanzunternehmen)		200.000,00	
3234	Transferzahlungen an Haushalte und Organisationen ohne Erwerbscharakter			
3235	Transferzahlungen an das Ausland			
3236	Investitions- und Tilgungszuschüsse zwischen Unternehmungen und Betrieben der Gebietskörperschaft und der Gebietskörperschaft			
<b>324</b>	<b>Auszahlungen aus Finanzaufwand</b>	<b>3.300,00</b>	<b>4.100,00</b>	<b>807,05</b>
3241	Auszahlungen für Zinsen	3.300,00	4.100,00	807,05
3242	Auszahlungen für Zinsen aus derivativen Finanzinstrumenten mit und ohne Grundgeschäft			
3243	Auszahlungen aus Gewinnentnahmen von marktbestimmten Betrieben			
3244	Sonstige Auszahlungen aus Finanzaufwendungen			
<b>32</b>	<b>Summe Auszahlungen operative Gebarung</b>	<b>432.100,00</b>	<b>600.600,00</b>	<b>393.747,19</b>
<b>SA1</b>	<b>Saldo (1) Geldfluss aus der operativen Gebarung (31 – 32)</b>	<b>-90.600,00</b>	<b>-68.200,00</b>	<b>-78.435,95</b>
<b>331</b>	<b>Einzahlungen aus der Investitionstätigkeit</b>	<b>55.000,00</b>	<b>70.000,00</b>	<b>0,00</b>
3311	Einzahlungen aus der Veräußerung von immateriellem Vermögen			
3312	Einzahlungen aus der Veräußerung von Grundstücken und Grundstückeinrichtungen	55.000,00	70.000,00	
3313	Einzahlungen aus der Veräußerung von Gebäuden und Bauten			
3314	Einzahlungen aus der Veräußerung von technischen Anlagen, Fahrzeugen und Maschinen			
3315	Einzahlungen aus der Veräußerung von Amts-, Betriebs- und Geschäftsausstattung			
3316	Einzahlungen aus der Veräußerung von Kulturgütern			
3317	Einzahlungen aus der Veräußerung von Beteiligungen			
3318	Einzahlungen aus der Veräußerung von kofinanzierten Schutzbauten			
<b>332</b>	<b>Einzahlungen aus der Rückzahlung von Darlehen sowie gewährten Vorschüssen</b>	<b>0,00</b>	<b>0,00</b>	<b>0,00</b>
3321	Einzahlungen aus Darlehen an Träger des öffentlichen Rechts			
3322	Einzahlungen aus Darlehen an Beteiligungen			
3323	Einzahlungen aus Darlehen an Unternehmen und Haushalte			
3325	Einzahlungen aus Vorschüssen und Anzahlungen			
<b>333</b>	<b>Einzahlungen aus Kapitaltransfers</b>	<b>57.800,00</b>	<b>65.200,00</b>	<b>48.617,26</b>
3331	Kapitaltransferzahlungen von Trägern des öffentlichen Rechts	54.400,00	57.200,00	40.346,98
3332	Kapitaltransferzahlungen von Beteiligungen			
3333	Kapitaltransferzahlungen von Unternehmen			
3334	Kapitaltransferzahlungen von Haushalten und Organisationen ohne Erwerbscharakter	3.400,00	8.000,00	8.270,28
3335	Kapitaltransferzahlungen vom Ausland			
<b>33</b>	<b>Summe Einzahlungen investive Gebarung</b>	<b>112.800,00</b>	<b>135.200,00</b>	<b>48.617,26</b>
<b>341</b>	<b>Auszahlungen aus der Investitionstätigkeit</b>	<b>200.500,00</b>	<b>40.100,00</b>	<b>15.001,12</b>

## Voranschlag 2024

Gemeinde Deutsch-Griffen

## Finanzierungshaushalt Bereichsbudget 1. und 2. Ebene (Anlage 1b)

### Dienstleistungen (Gruppe 8)

MVAG	Mittelverwendungs- und aufbringungsgruppen (1. und 2. Ebene)	VA 2024	VA 2023	RA 2022
3411	Auszahlungen für den Erwerb von immateriellem Vermögen			
3412	Auszahlungen für den Erwerb von Grundstücken und Grundstückseinrichtungen	200.000,00	36.600,00	1.386,00
3413	Auszahlungen für den Erwerb von Gebäuden und Bauten			
3414	Auszahlungen für den Erwerb von technischen Anlagen, Fahrzeugen und Maschinen	500,00	3.500,00	10.400,00
3415	Auszahlungen für den Erwerb von Amts-, Betriebs- und Geschäftsausstattung			3.215,12
3416	Auszahlungen für den Erwerb von Kulturgütern			
3417	Auszahlungen für den Erwerb von Beteiligungen			
3418	Auszahlungen für den Erwerb von kofinanzierten Schutzbauten			
<b>342</b>	<b>Auszahlungen aus der Gewährung von Darlehen sowie gewährten Vorschüssen</b>	<b>0,00</b>	<b>0,00</b>	<b>0,00</b>
3421	Auszahlungen von Darlehen an Träger des öffentlichen Rechts			
3422	Auszahlungen von Darlehen an Beteiligungen			
3423	Auszahlungen von Darlehen an Unternehmen und Haushalte			
3425	Auszahlungen von Vorschüssen und Anzahlungen			
<b>343</b>	<b>Auszahlungen aus Kapitaltransfers</b>	<b>0,00</b>	<b>0,00</b>	<b>0,00</b>
3431	Kapitaltransferzahlungen an Träger des öffentlichen Rechts			
3432	Kapitaltransferzahlungen an Beteiligungen			
3433	Kapitaltransferzahlungen an Unternehmen (Finanzunternehmen)			
3434	Kapitaltransferzahlungen an Haushalte und Organisationen ohne Erwerbscharakter			
3435	Kapitaltransferzahlungen an das Ausland			
<b>34</b>	<b>Summe Auszahlungen investive Gebarung</b>	<b>200.500,00</b>	<b>40.100,00</b>	<b>15.001,12</b>
<b>SA2</b>	<b>Saldo (2) Geldfluss aus der investiven Gebarung (33 – 34)</b>	<b>-87.700,00</b>	<b>95.100,00</b>	<b>33.616,14</b>
<b>SA3</b>	<b>Saldo (3) Nettofinanzierungssaldo (Saldo 1 + Saldo 2)</b>	<b>-178.300,00</b>	<b>26.900,00</b>	<b>-44.819,81</b>
<b>351</b>	<b>Einzahlungen aus der Aufnahme von Finanzschulden</b>	<b>0,00</b>	<b>6.200,00</b>	<b>0,00</b>
3511	Einzahlungen aus empfangenen Darlehen von öffentlichen Körperschaften und Rechtsträgern		6.200,00	
3512	Einzahlungen aus empfangenen Darlehen von Beteiligungen			
3513	Einzahlungen aus empfangenen Darlehen von Unternehmen und privaten Haushalten			
3514	Einzahlungen aus Finanzschulden (Finanzunternehmen)			
3515	Einzahlungen aus Aufnahmen von Leasingverbindlichkeiten			
<b>353</b>	<b>Einzahlungen infolge eines Kapitaltausches bei derivativen Finanzinstrumenten mit Grundgeschäft</b>	<b>0,00</b>	<b>0,00</b>	<b>0,00</b>
3530	Einzahlungen infolge eines Kapitaltausches bei derivativen Finanzinstrumenten mit Grundgeschäft			
<b>355</b>	<b>Einzahlungen aus dem Abgang von Finanzinstrumenten</b>	<b>0,00</b>	<b>0,00</b>	<b>0,00</b>
3550	Einzahlungen aus dem Abgang von Finanzinstrumenten			

**Voranschlag 2024**

Gemeinde Deutsch-Griffen

**Finanzierungshaushalt Bereichsbudget 1. und 2. Ebene (Anlage 1b)****Dienstleistungen (Gruppe 8)**

<b>MVAG</b>	<b>Mittelverwendungs- und aufbringungsgruppen (1. und 2. Ebene)</b>	<b>VA 2024</b>	<b>VA 2023</b>	<b>RA 2022</b>
<b>35</b>	<b>Summe Einzahlungen aus der Finanzierungstätigkeit</b>	<b>0,00</b>	<b>6.200,00</b>	<b>0,00</b>
<b>361</b>	<b>Auszahlungen aus der Tilgung von Finanzschulden</b>	<b>29.200,00</b>	<b>28.100,00</b>	<b>29.238,16</b>
3611	Auszahlungen aus empfangenen Darlehen von öffentlichen Körperschaften und Rechtsträgern			
3612	Auszahlungen aus empfangenen Darlehen von Beteiligungen			
3613	Auszahlungen aus empfangenen Darlehen von Unternehmen und privaten Haushalten			
3614	Auszahlungen aus Finanzschulden	29.200,00	28.100,00	29.238,16
3615	Auszahlungen aus Rückzahlungen von Leasingverbindlichkeiten			
<b>363</b>	<b>Auszahlungen infolge eines Kapitaltausches bei derivativen Finanzinstrumenten mit Grundgeschäft</b>	<b>0,00</b>	<b>0,00</b>	<b>0,00</b>
3630	Auszahlungen infolge eines Kapitaltausches bei derivativen Finanzinstrumenten mit Grundgeschäft			
<b>365</b>	<b>Auszahlungen für den Erwerb von Finanzinstrumenten</b>	<b>0,00</b>	<b>0,00</b>	<b>0,00</b>
3650	Auszahlungen für den Erwerb von Finanzinstrumenten			
<b>36</b>	<b>Summe Auszahlungen aus der Finanzierungstätigkeit</b>	<b>29.200,00</b>	<b>28.100,00</b>	<b>29.238,16</b>
<b>SA4</b>	<b>Saldo (4) Geldfluss aus der Finanzierungstätigkeit (35 – 36)</b>	<b>-29.200,00</b>	<b>-21.900,00</b>	<b>-29.238,16</b>
<b>SA5</b>	<b>Saldo (5) Geldfluss aus der voranschlagswirksamen Gebarung (Saldo 3 + Saldo 4)</b>	<b>-207.500,00</b>	<b>5.000,00</b>	<b>-74.057,97</b>

**Voranschlag 2024**

Gemeinde Deutsch-Griffen

**Finanzierungshaushalt Bereichsbudget 1. und 2. Ebene (Anlage 1b)****Finanzwirtschaft (Gruppe 9)**

<b>MVAG</b>	<b>Mittelverwendungs- und aufbringungsgruppen (1. und 2. Ebene)</b>	<b>VA 2024</b>	<b>VA 2023</b>	<b>RA 2022</b>
<b>311</b>	<b>Einzahlungen aus operativer Verwaltungstätigkeit</b>	<b>1.049.200,00</b>	<b>1.053.400,00</b>	<b>1.056.722,71</b>
3111	Einzahlungen aus eigenen Abgaben	138.400,00	144.900,00	148.266,15
3112	Einzahlungen aus Ertragsanteilen	910.200,00	908.000,00	907.963,87
3113	Einzahlungen aus Gebühren			
3114	Einzahlungen aus Leistungen	600,00	500,00	492,69
3115	Einzahlungen aus Besitz und wirtschaftlicher Tätigkeit			
3116	Einzahlungen aus Veräußerung von geringwertigen Wirtschaftsgütern (GWG) und sonstige Einzahlungen			
<b>312</b>	<b>Einzahlungen aus Transfers</b>	<b>692.400,00</b>	<b>358.700,00</b>	<b>339.264,25</b>
3121	Transferzahlungen von Trägern des öffentlichen Rechts	692.400,00	358.700,00	339.264,25
3122	Transferzahlungen von Beteiligungen			
3123	Transferzahlungen von Unternehmen (inkl. Finanzunternehmen)			
3124	Transferzahlungen von Haushalten und Organisationen ohne Erwerbscharakter			
3125	Transferzahlungen vom Ausland			
3126	Investitions- und Tilgungszuschüsse zwischen Unternehmungen und Betrieben der Gebietskörperschaft und der Gebietskörperschaft			
<b>313</b>	<b>Einzahlungen aus Finanzerträgen</b>	<b>0,00</b>	<b>0,00</b>	<b>58,79</b>
3131	Einzahlungen aus Zinserträgen			58,79
3132	Einzahlungen aus Zinsen aus derivativen Finanzinstrumenten mit und ohne Grundgeschäft			
3133	Einzahlungen aus Gewinnentnahmen von marktbestimmten Betrieben			
3134	Sonstige Einzahlungen aus Finanzerträgen			
3135	Einzahlungen aus Dividenden/Gewinnausschüttungen			
<b>31</b>	<b>Summe Einzahlungen operative Gebarung</b>	<b>1.741.600,00</b>	<b>1.412.100,00</b>	<b>1.396.045,75</b>
<b>321</b>	<b>Auszahlungen aus Personalaufwand</b>	<b>0,00</b>	<b>0,00</b>	<b>0,00</b>
3211	Auszahlungen für Personalaufwand (Bezüge, Nebengebühren, und Mehrleistungsvergütungen)			
3212	Auszahlungen für gesetzliche und freiwillige Sozialaufwendungen			
3213	Auszahlungen aus sonstigem Personalaufwand			
<b>322</b>	<b>Auszahlungen aus Sachaufwand</b>	<b>0,00</b>	<b>0,00</b>	<b>14,71</b>
3221	Auszahlungen für Gebrauchs- und Verbrauchsgüter, Handelswaren			
3222	Auszahlungen für Verwaltungs- und Betriebsaufwand			
3223	Auszahlungen für Leasing- und Mietaufwand			
3224	Auszahlungen für Instandhaltung			
3225	Sonstige Auszahlungen aus Sachaufwand			14,71
3226	Auszahlungen aus der Inanspruchnahme von Haftungen			
<b>323</b>	<b>Auszahlungen aus Transfers</b>	<b>29.500,00</b>	<b>30.400,00</b>	<b>31.837,66</b>
3231	Transferzahlungen an Träger des öffentlichen Rechts	29.500,00	30.400,00	31.837,66
3232	Transferzahlungen an Beteiligungen			

## Finanzwirtschaft (Gruppe 9)

MVAG	Mittelverwendungs- und aufbringungsgruppen (1. und 2. Ebene)	VA 2024	VA 2023	RA 2022
3233	Transferzahlungen an Unternehmen (inkl. Finanzunternehmen)			
3234	Transferzahlungen an Haushalte und Organisationen ohne Erwerbscharakter			
3235	Transferzahlungen an das Ausland			
3236	Investitions- und Tilgungszuschüsse zwischen Unternehmungen und Betrieben der Gebietskörperschaft und der Gebietskörperschaft			
<b>324</b>	<b>Auszahlungen aus Finanzaufwand</b>	<b>1.000,00</b>	<b>700,00</b>	<b>720,66</b>
3241	Auszahlungen für Zinsen			
3242	Auszahlungen für Zinsen aus derivativen Finanzinstrumenten mit und ohne Grundgeschäft			
3243	Auszahlungen aus Gewinnentnahmen von marktbestimmten Betrieben			
3244	Sonstige Auszahlungen aus Finanzaufwendungen	1.000,00	700,00	720,66
<b>32</b>	<b>Summe Auszahlungen operative Gebarung</b>	<b>30.500,00</b>	<b>31.100,00</b>	<b>32.573,03</b>
<b>SA1</b>	<b>Saldo (1) Geldfluss aus der operativen Gebarung (31 – 32)</b>	<b>1.711.100,00</b>	<b>1.381.000,00</b>	<b>1.363.472,72</b>
<b>331</b>	<b>Einzahlungen aus der Investitionstätigkeit</b>	<b>0,00</b>	<b>0,00</b>	<b>240,00</b>
3311	Einzahlungen aus der Veräußerung von immateriellem Vermögen			
3312	Einzahlungen aus der Veräußerung von Grundstücken und Grundstückeinrichtungen			
3313	Einzahlungen aus der Veräußerung von Gebäuden und Bauten			
3314	Einzahlungen aus der Veräußerung von technischen Anlagen, Fahrzeugen und Maschinen			
3315	Einzahlungen aus der Veräußerung von Amts-, Betriebs- und Geschäftsausstattung			
3316	Einzahlungen aus der Veräußerung von Kulturgütern			
3317	Einzahlungen aus der Veräußerung von Beteiligungen			240,00
3318	Einzahlungen aus der Veräußerung von kofinanzierten Schutzbauten			
<b>332</b>	<b>Einzahlungen aus der Rückzahlung von Darlehen sowie gewährten Vorschüssen</b>	<b>0,00</b>	<b>0,00</b>	<b>0,00</b>
3321	Einzahlungen aus Darlehen an Träger des öffentlichen Rechts			
3322	Einzahlungen aus Darlehen an Beteiligungen			
3323	Einzahlungen aus Darlehen an Unternehmen und Haushalte			
3325	Einzahlungen aus Vorschüssen und Anzahlungen			
<b>333</b>	<b>Einzahlungen aus Kapitaltransfers</b>	<b>100.000,00</b>	<b>30.300,00</b>	<b>0,00</b>
3331	Kapitaltransferzahlungen von Trägern des öffentlichen Rechts	100.000,00	30.300,00	
3332	Kapitaltransferzahlungen von Beteiligungen			
3333	Kapitaltransferzahlungen von Unternehmen			
3334	Kapitaltransferzahlungen von Haushalten und Organisationen ohne Erwerbscharakter			
3335	Kapitaltransferzahlungen vom Ausland			
<b>33</b>	<b>Summe Einzahlungen investive Gebarung</b>	<b>100.000,00</b>	<b>30.300,00</b>	<b>240,00</b>
<b>341</b>	<b>Auszahlungen aus der Investitionstätigkeit</b>	<b>0,00</b>	<b>0,00</b>	<b>240,00</b>

## Finanzwirtschaft (Gruppe 9)

MVAG	Mittelverwendungs- und aufbringungsgruppen (1. und 2. Ebene)	VA 2024	VA 2023	RA 2022
3411	Auszahlungen für den Erwerb von immateriellem Vermögen			
3412	Auszahlungen für den Erwerb von Grundstücken und Grundstückseinrichtungen			
3413	Auszahlungen für den Erwerb von Gebäuden und Bauten			
3414	Auszahlungen für den Erwerb von technischen Anlagen, Fahrzeugen und Maschinen			
3415	Auszahlungen für den Erwerb von Amts-, Betriebs- und Geschäftsausstattung			
3416	Auszahlungen für den Erwerb von Kulturgütern			
3417	Auszahlungen für den Erwerb von Beteiligungen			240,00
3418	Auszahlungen für den Erwerb von kofinanzierten Schutzbauten			
<b>342</b>	<b>Auszahlungen aus der Gewährung von Darlehen sowie gewährten Vorschüssen</b>	<b>0,00</b>	<b>0,00</b>	<b>0,00</b>
3421	Auszahlungen von Darlehen an Träger des öffentlichen Rechts			
3422	Auszahlungen von Darlehen an Beteiligungen			
3423	Auszahlungen von Darlehen an Unternehmen und Haushalte			
3425	Auszahlungen von Vorschüssen und Anzahlungen			
<b>343</b>	<b>Auszahlungen aus Kapitaltransfers</b>	<b>0,00</b>	<b>0,00</b>	<b>0,00</b>
3431	Kapitaltransferzahlungen an Träger des öffentlichen Rechts			
3432	Kapitaltransferzahlungen an Beteiligungen			
3433	Kapitaltransferzahlungen an Unternehmen (Finanzunternehmen)			
3434	Kapitaltransferzahlungen an Haushalte und Organisationen ohne Erwerbscharakter			
3435	Kapitaltransferzahlungen an das Ausland			
<b>34</b>	<b>Summe Auszahlungen investive Gebarung</b>	<b>0,00</b>	<b>0,00</b>	<b>240,00</b>
<b>SA2</b>	<b>Saldo (2) Geldfluss aus der investiven Gebarung (33 – 34)</b>	<b>100.000,00</b>	<b>30.300,00</b>	<b>0,00</b>
<b>SA3</b>	<b>Saldo (3) Nettofinanzierungssaldo (Saldo 1 + Saldo 2)</b>	<b>1.811.100,00</b>	<b>1.411.300,00</b>	<b>1.363.472,72</b>
<b>351</b>	<b>Einzahlungen aus der Aufnahme von Finanzschulden</b>	<b>0,00</b>	<b>0,00</b>	<b>0,00</b>
3511	Einzahlungen aus empfangenen Darlehen von öffentlichen Körperschaften und Rechtsträgern			
3512	Einzahlungen aus empfangenen Darlehen von Beteiligungen			
3513	Einzahlungen aus empfangenen Darlehen von Unternehmen und privaten Haushalten			
3514	Einzahlungen aus Finanzschulden (Finanzunternehmen)			
3515	Einzahlungen aus Aufnahmen von Leasingverbindlichkeiten			
<b>353</b>	<b>Einzahlungen infolge eines Kapitaltausches bei derivativen Finanzinstrumenten mit Grundgeschäft</b>	<b>0,00</b>	<b>0,00</b>	<b>0,00</b>
3530	Einzahlungen infolge eines Kapitaltausches bei derivativen Finanzinstrumenten mit Grundgeschäft			
<b>355</b>	<b>Einzahlungen aus dem Abgang von Finanzinstrumenten</b>	<b>0,00</b>	<b>0,00</b>	<b>0,00</b>
3550	Einzahlungen aus dem Abgang von Finanzinstrumenten			

**Voranschlag 2024**

Gemeinde Deutsch-Griffen

**Finanzierungshaushalt Bereichsbudget 1. und 2. Ebene (Anlage 1b)****Finanzwirtschaft (Gruppe 9)**

<b>MVAG</b>	<b>Mittelverwendungs- und aufbringungsgruppen (1. und 2. Ebene)</b>	<b>VA 2024</b>	<b>VA 2023</b>	<b>RA 2022</b>
<b>35</b>	<b>Summe Einzahlungen aus der Finanzierungstätigkeit</b>	<b>0,00</b>	<b>0,00</b>	<b>0,00</b>
<b>361</b>	<b>Auszahlungen aus der Tilgung von Finanzschulden</b>	<b>0,00</b>	<b>0,00</b>	<b>0,00</b>
3611	Auszahlungen aus empfangenen Darlehen von öffentlichen Körperschaften und Rechtsträgern			
3612	Auszahlungen aus empfangenen Darlehen von Beteiligungen			
3613	Auszahlungen aus empfangenen Darlehen von Unternehmen und privaten Haushalten			
3614	Auszahlungen aus Finanzschulden			
3615	Auszahlungen aus Rückzahlungen von Leasingverbindlichkeiten			
<b>363</b>	<b>Auszahlungen infolge eines Kapitaltausches bei derivativen Finanzinstrumenten mit Grundgeschäft</b>	<b>0,00</b>	<b>0,00</b>	<b>0,00</b>
3630	Auszahlungen infolge eines Kapitaltausches bei derivativen Finanzinstrumenten mit Grundgeschäft			
<b>365</b>	<b>Auszahlungen für den Erwerb von Finanzinstrumenten</b>	<b>0,00</b>	<b>0,00</b>	<b>0,00</b>
3650	Auszahlungen für den Erwerb von Finanzinstrumenten			
<b>36</b>	<b>Summe Auszahlungen aus der Finanzierungstätigkeit</b>	<b>0,00</b>	<b>0,00</b>	<b>0,00</b>
<b>SA4</b>	<b>Saldo (4) Geldfluss aus der Finanzierungstätigkeit (35 – 36)</b>	<b>0,00</b>	<b>0,00</b>	<b>0,00</b>
<b>SA5</b>	<b>Saldo (5) Geldfluss aus der voranschlagswirksamen Gebarung (Saldo 3 + Saldo 4)</b>	<b>1.811.100,00</b>	<b>1.411.300,00</b>	<b>1.363.472,72</b>



Ergebnis- und Finanzierungsvoranschlag Detailnachweis



		MVAG VC QU			Ergebnisvoranschlag			Finanzierungsvoranschlag		
		EH	FH		VA 2024	VA 2023	RA 2022	VA 2024	VA 2023	RA 2022
<b>0 Vertretungskörper und allgemeine Verwaltung</b>										
SA 0 / SA 1	(0) Nettoergebnis (21 - 22) / (1) Geldfluss operative Gebarung (31 – 32)				-541.300,00	-500.900,00	-454.280,44	-541.400,00	-501.000,00	-440.642,93
SA00	Saldo (00) Nettoergebnis nach Haushaltsrücklagen (Saldo 0 + Saldo 01)				-541.300,00	-500.900,00	-500.900,00			
SA2	Saldo (2) Geldfluss aus der Investiven Gebarung (33 – 34)							0,00	0,00	0,00
SA3	Saldo (3) Nettofinanzierungssaldo (Saldo 1 + Saldo 2)							-541.400,00	-501.000,00	-440.642,93
SA4	Saldo (4) Geldfluss aus der Finanzierungstätigkeit (35 – 36)							0,00	0,00	0,00
SA5	Saldo (5) Geldfluss aus der voranschlagswirksamen Gebarung (Saldo 3 + Saldo 4)							-541.400,00	-501.000,00	-440.642,93
<b>00 Gewählte Gemeindeorgane</b>										
SA 0 / SA 1	(0) Nettoergebnis (21 - 22) / (1) Geldfluss operative Gebarung (31 – 32)				-85.900,00	-79.600,00	-72.439,66	-85.900,00	-79.600,00	-72.439,66
SA00	Saldo (00) Nettoergebnis nach Haushaltsrücklagen (Saldo 0 + Saldo 01)				-85.900,00	-79.600,00	-79.600,00			
SA2	Saldo (2) Geldfluss aus der Investiven Gebarung (33 – 34)							0,00	0,00	0,00
SA3	Saldo (3) Nettofinanzierungssaldo (Saldo 1 + Saldo 2)							-85.900,00	-79.600,00	-72.439,66
SA4	Saldo (4) Geldfluss aus der Finanzierungstätigkeit (35 – 36)							0,00	0,00	0,00
SA5	Saldo (5) Geldfluss aus der voranschlagswirksamen Gebarung (Saldo 3 + Saldo 4)							-85.900,00	-79.600,00	-72.439,66
<b>000 Gewählte Gemeindeorgane</b>										
SA 0 / SA 1	(0) Nettoergebnis (21 - 22) / (1) Geldfluss operative Gebarung (31 – 32)				-85.900,00	-79.600,00	-72.439,66	-85.900,00	-79.600,00	-72.439,66
SA00	Saldo (00) Nettoergebnis nach Haushaltsrücklagen (Saldo 0 + Saldo 01)				-85.900,00	-79.600,00	-79.600,00			
SA2	Saldo (2) Geldfluss aus der Investiven Gebarung (33 – 34)							0,00	0,00	0,00
SA3	Saldo (3) Nettofinanzierungssaldo (Saldo 1 + Saldo 2)							-85.900,00	-79.600,00	-72.439,66
SA4	Saldo (4) Geldfluss aus der Finanzierungstätigkeit (35 – 36)							0,00	0,00	0,00
SA5	Saldo (5) Geldfluss aus der voranschlagswirksamen Gebarung (Saldo 3 + Saldo 4)							-85.900,00	-79.600,00	-72.439,66
<b>000000 Gewählte Gemeindeorgane</b>										
<b>Operative Gebarung</b>										
2/000000/828000	Rückersätze von Aufwendungen	2116	3116	18		1.300,00			1.300,00	
<b>SU 21 / 31</b>	<b>Summe Erträge / Einzahlungen operative Gebarung</b>				<b>0,00</b>	<b>1.300,00</b>	<b>0,00</b>	<b>0,00</b>	<b>1.300,00</b>	<b>0,00</b>
1/000000/457000	Druckwerke	2221	3221	23	200,00	300,00		200,00	300,00	
1/000000/670000	Versicherungen	2222	3222	24	300,00	300,00	265,76	300,00	300,00	265,76
1/000000/721000	Bezüge der gewählten Organe - Bürgermeister	2225	3225	22	51.200,00	47.800,00	44.286,24	51.200,00	47.800,00	44.286,24
1/000000/721200	Sitzungsgelder	2225	3225	22	15.000,00	15.000,00	11.730,00	15.000,00	15.000,00	11.730,00
1/000000/724000	Reisegebühren	2225	3225	24	300,00	300,00	92,38	300,00	300,00	92,38
1/000000/728000	Entgelte für sonstige Leistungen	2225	3225	24	100,00	100,00	27,44	100,00	100,00	27,44
1/000000/752400	Beitrag Pensionsfonds Bürgermeister - Gemeindeservicezentrum	2231	3231	26	12.000,00	10.800,00	10.165,84	12.000,00	10.800,00	10.165,84
1/000000/753000	Transfers an Sozialversicherungsträger	2231	3231	26	6.800,00	6.300,00	5.872,00	6.800,00	6.300,00	5.872,00
<b>SU 22 / 32</b>	<b>Summe Aufwendungen / Auszahlungen operative Gebarung</b>				<b>85.900,00</b>	<b>80.900,00</b>	<b>72.439,66</b>	<b>85.900,00</b>	<b>80.900,00</b>	<b>72.439,66</b>
<b>SA 0 / SA 1</b>	<b>(0) Nettoergebnis (21 - 22) / (1) Geldfluss operative Gebarung (31 – 32)</b>				<b>-85.900,00</b>	<b>-79.600,00</b>	<b>-72.439,66</b>	<b>-85.900,00</b>	<b>-79.600,00</b>	<b>-72.439,66</b>

		MVAG		VC QU	Ergebnisvoranschlag			Finanzierungsvoranschlag		
		EH	FH		VA 2024	VA 2023	RA 2022	VA 2024	VA 2023	RA 2022
SA01	Saldo (01) Haushaltsrücklagen (230 - 240)				0,00	0,00	0,00	0,00	0,00	0,00
SA00	Saldo (00) Nettoergebnis nach Haushaltsrücklagen (Saldo 0 + Saldo 01)				-85.900,00	-79.600,00	-72.439,66			
<b>Investive Gebarung</b>										
SU 33	Summe Einzahlungen investive Gebarung							0,00	0,00	0,00
SU 34	Summe Auszahlungen investive Gebarung							0,00	0,00	0,00
SA2	Saldo (2) Geldfluss aus der Investiven Gebarung (33 – 34)							0,00	0,00	0,00
SA3	Saldo (3) Nettofinanzierungssaldo (Saldo 1 + Saldo 2)							-85.900,00	-79.600,00	-72.439,66
<b>Finanzierungstätigkeit</b>										
SU 35	Summe Einzahlungen aus der Finanzierungstätigkeit							0,00	0,00	0,00
SU 36	Summe Auszahlungen aus der Finanzierungstätigkeit							0,00	0,00	0,00
SA4	Saldo (4) Geldfluss aus der Finanzierungstätigkeit (35 – 36)							0,00	0,00	0,00
SA5	Saldo (5) Geldfluss aus der voranschlagswirksamen Gebarung (Saldo 3 + Saldo 4)							-85.900,00	-79.600,00	-72.439,66
<b>01</b>	<b>Hauptverwaltung</b>									
SA 0 / SA 1	(0) Nettoergebnis (21 - 22) / (1) Geldfluss operative Gebarung (31 – 32)				-312.800,00	-290.300,00	-269.151,68	-312.900,00	-290.400,00	-255.336,89
SA00	Saldo (00) Nettoergebnis nach Haushaltsrücklagen (Saldo 0 + Saldo 01)				-312.800,00	-290.300,00	-290.300,00			
SA2	Saldo (2) Geldfluss aus der Investiven Gebarung (33 – 34)							0,00	0,00	0,00
SA3	Saldo (3) Nettofinanzierungssaldo (Saldo 1 + Saldo 2)							-312.900,00	-290.400,00	-255.336,89
SA4	Saldo (4) Geldfluss aus der Finanzierungstätigkeit (35 – 36)							0,00	0,00	0,00
SA5	Saldo (5) Geldfluss aus der voranschlagswirksamen Gebarung (Saldo 3 + Saldo 4)							-312.900,00	-290.400,00	-255.336,89
<b>010</b>	<b>Zentralamt</b>									
SA 0 / SA 1	(0) Nettoergebnis (21 - 22) / (1) Geldfluss operative Gebarung (31 – 32)				-301.200,00	-274.700,00	-248.885,96	-301.300,00	-274.800,00	-235.071,17
SA00	Saldo (00) Nettoergebnis nach Haushaltsrücklagen (Saldo 0 + Saldo 01)				-301.200,00	-274.700,00	-274.700,00			
SA2	Saldo (2) Geldfluss aus der Investiven Gebarung (33 – 34)							0,00	0,00	0,00
SA3	Saldo (3) Nettofinanzierungssaldo (Saldo 1 + Saldo 2)							-301.300,00	-274.800,00	-235.071,17
SA4	Saldo (4) Geldfluss aus der Finanzierungstätigkeit (35 – 36)							0,00	0,00	0,00
SA5	Saldo (5) Geldfluss aus der voranschlagswirksamen Gebarung (Saldo 3 + Saldo 4)							-301.300,00	-274.800,00	-235.071,17
<b>010000</b>	<b>Zentralamt</b>									
<b>Operative Gebarung</b>										
2/010000/810000	Erträge aus Leistungen (Strom Photovoltaikanlage)	2114	3114	13	1.000,00	1.000,00	1.268,71	1.000,00	1.000,00	1.447,34
2/010000/810309	Kostensätze interne Leistungsverrechnung - Personalkosten Zentralamt	2114	3114	13	5.800,00	5.800,00	5.800,00	5.800,00	5.800,00	5.800,00
2/010000/810400	Erträge aus Leistungen (Postpartnerfiliale 9572)	2114	3114	13	3.000,00	3.500,00	3.262,46	3.000,00	3.500,00	3.262,46
2/010000/813000	Erträge aus der Auflösung von Investitionszuschüssen (Kapitaltransfers)		2127		18.100,00	18.500,00	21.562,83			

		MVAG			VC QU	Ergebnisvoranschlag			Finanzierungsvoranschlag		
		EH	FH			VA 2024	VA 2023	RA 2022	VA 2024	VA 2023	RA 2022
2/010000/816000	Kostenbeiträge (Kostenersätze) für sonstige Leistungen	2114	3114		13	1.100,00	2.800,00	546,01	1.100,00	2.800,00	546,01
2/010000/816010	Kostenbeiträge(Kostenersätze)f.sonstige Verwaltungsleist.	2114	3114		13	1.500,00	1.500,00		1.500,00	1.500,00	
2/010000/816400	Kostenbeiträge(Kostenersätze)f.sonstige Verwaltungsleist.	2114	3114		13			1.592,96			1.592,96
2/010000/823000	Zinsen	2131	3131		14			19,37			19,37
2/010000/828000	Rückersätze von Aufwendungen	2116	3116		18		300,00	67,18		300,00	67,18
2/010000/829000	Sonstige Erträge	2116	3116		18	4.500,00	8.800,00	2.618,77	4.500,00	8.800,00	2.618,77
2/010000/860000	Laufende Transferzahlungen von Bund , Bundesfonds und Bundeskammern	2121	3121		15			52,88			52,88
<b>SU 21 / 31</b>	<b>Summe Erträge / Einzahlungen operative Gebarung</b>					<b>35.000,00</b>	<b>42.200,00</b>	<b>36.791,17</b>	<b>16.900,00</b>	<b>23.700,00</b>	<b>15.406,97</b>
1/010000/400000	Geringwertige Wirtschaftsgüter (GWG)	2221	3221		23	400,00	400,00	323,03	400,00	400,00	323,03
1/010000/454000	Reinigungsmittel	2221	3221		23	300,00	300,00	227,80	300,00	300,00	227,80
1/010000/456000	Schreib-, Zeichen u. sonstige Büromittel	2221	3221		23	2.000,00	2.000,00	1.560,03	2.000,00	2.000,00	1.560,03
1/010000/457000	Druckwerke	2221	3221		23	1.500,00	1.500,00	1.523,86	1.500,00	1.500,00	1.523,86
1/010000/459000	Sonstige Verbrauchsgüter	2221	3221		23	300,00	300,00	10,43	300,00	300,00	10,43
1/010000/500000	Geldbezüge der Beamtinnen und Beamten der Verwaltung	2211	3211		20	57.700,00	53.500,00	47.703,48	57.700,00	53.500,00	47.703,48
1/010000/510000	Geldbezüge der Vertragsbediensteten der Verwaltung	2211	3211		20	139.600,00	132.300,00	100.898,84	139.600,00	132.300,00	100.898,84
1/010000/511000	Geldbezüge der Vertragsbediensteten in handwerklicher Verwendung	2211	3211		20	17.800,00	14.800,00	14.854,17	17.800,00	14.800,00	14.854,17
1/010000/563000	Sonstige Aufwandsentschädigungen	2213	3213		20	2.700,00	2.500,00	2.311,56	2.700,00	2.500,00	2.311,56
1/010000/565000	Mehrleistungsvergütungen	2211	3211		20	3.000,00	3.000,00	3.476,65	3.000,00	3.000,00	3.476,65
1/010000/565100	Leistungsprämien K-GMG	2211	3211		20			6.492,62			6.492,62
1/010000/566000	Zuwendungen aus Anlass von Dienstjubiläen	2212	3212		20		1.900,00			1.900,00	
1/010000/569000	Sonstige Nebengebühren	2211	3211		20	2.600,00	2.400,00	2.831,04	2.600,00	2.400,00	2.831,04
1/010000/580000	Dienstgeberbeitrag zum Ausgleichsfonds für Familienbeihilfen	2212	3212		20	8.300,00	7.100,00	6.964,22	8.300,00	7.100,00	6.964,22
1/010000/581100	Betriebliche Kollektivversicherung § 72 K-GMG	2212	3212		20	1.400,00	1.200,00	1.089,39	1.400,00	1.200,00	1.089,39
1/010000/582000	Sonst.Dienstgeberbeiträge zur sozialen Sicherheit	2212	3212		20	36.100,00	32.900,00	27.895,11	36.100,00	32.900,00	27.895,11
1/010000/592000	Dotierung von Rückstellungen für Jubiläumszuwendungen	2214						9.304,33			
1/010000/593000	Dotierung von Rückstellungen für nicht konsumierte Urlaube	2214						2.829,27			
1/010000/600100	Strom	2222	3222		24	1.000,00	1.000,00	919,37	1.000,00	1.000,00	919,37
1/010000/600300	Fernwärme	2222	3222		24	4.500,00	4.500,00	4.039,77	4.500,00	4.500,00	4.039,77
1/010000/614000	Instandhaltung von Gebäuden und Bauten	2224	3224		24	500,00	1.700,00		500,00	1.700,00	

# Voranschlag 2024

Gemeinde Deutsch-Griffen

# Ergebnis- und Finanzierungsvoranschlag Detailnachweis

		MVAG		VC QU	Ergebnisvoranschlag			Finanzierungsvoranschlag		
		EH	FH		VA 2024	VA 2023	RA 2022	VA 2024	VA 2023	RA 2022
1/010000/616000	Instandhaltung von Maschinen und maschinellen Anlagen	2224	3224	24	2.500,00	2.000,00	1.803,60	2.500,00	2.000,00	1.803,60
1/010000/618000	Instandhaltung von sonstigen Anlage n	2224	3224	24			116,15			116,15
1/010000/618100	Instandhaltung u. Wartung EDV (Hardware/Software)	2224	3224	24	17.500,00	12.000,00	12.875,01	17.500,00	12.000,00	12.718,55
1/010000/630000	Postdienste	2222	3222	24	3.300,00	3.300,00	2.604,15	3.300,00	3.300,00	2.714,05
1/010000/631000	Telekommunikations- dienste	2222	3222	24	900,00	2.800,00	789,93	900,00	2.800,00	789,93
1/010000/631010	CNC Telekommunikationsdienste	2222	3222	24	3.000,00	3.000,00	2.231,04	3.000,00	3.000,00	2.231,04
1/010000/640000	Rechts- und Beratungsaufwand	2222	3222	24	2.100,00	2.100,00		2.100,00	2.100,00	
1/010000/670000	Versicherungen	2222	3222	24	5.500,00	5.500,00	4.993,04	5.500,00	5.500,00	4.993,04
1/010000/680100	Planmäßige Abschreibung	2226					3.043,50			
1/010000/680300	Planmäßige Abschreibung	2226			15.900,00	15.900,00	15.878,00			
1/010000/680500	Planmäßige Abschreibung	2226			1.800,00	1.800,00	1.805,33			
1/010000/680700	Planmäßige Abschreibung	2226			300,00	700,00	2.292,00			
1/010000/710000	Öffentliche Abgaben, ohne Gebühren gemäß FAG	2225	3225	24	100,00	100,00	89,40	100,00	100,00	89,40
1/010000/710100	Kapitalertragssteuer	2225	3225	24			4,84			4,84
1/010000/711000	Gebühren für die Benützung von Gemeindeeinrichtungen und Anlagen gemäß FAG	2225	3225	24	700,00	700,00	664,11	700,00	700,00	664,11
1/010000/720109	Kostenbeitrag Wirtschaftshof Arbeit er	2225	3225	24	900,00	1.100,00	630,00	900,00	1.100,00	630,00
1/010000/720209	Kostenbeitrag Wirtschaftshof Maschinen	2225	3225	24	300,00	300,00	44,50	300,00	300,00	44,50
1/010000/724010	Reisegebühren	2225	3225	24	1.000,00	1.000,00	253,26	1.000,00	1.000,00	253,26
1/010000/728000	Entgelte für sonstige Leistungen	2225	3225	24	700,00	1.300,00	304,30	700,00	1.300,00	304,30
<b>SU 22 / 32</b>	<b>Summe Aufwendungen / Auszahlungen operative Gebarung</b>				<b>336.200,00</b>	<b>316.900,00</b>	<b>285.677,13</b>	<b>318.200,00</b>	<b>298.500,00</b>	<b>250.478,14</b>
<b>SA 0 / SA 1</b>	<b>(0) Nettoergebnis (21 - 22) / (1) Geldfluss operative Gebarung (31 – 32)</b>				<b>-301.200,00</b>	<b>-274.700,00</b>	<b>-248.885,96</b>	<b>-301.300,00</b>	<b>-274.800,00</b>	<b>-235.071,17</b>
1/010000/794000	Zuweisung an zweckgebundene Haushaltsrücklagen	2401					14,53			
<b>SA01</b>	<b>Saldo (01) Haushaltsrücklagen (230 - 240)</b>				<b>0,00</b>	<b>0,00</b>	<b>-14,53</b>	<b>0,00</b>	<b>0,00</b>	<b>0,00</b>
<b>SA00</b>	<b>Saldo (00) Nettoergebnis nach Haushaltsrücklagen (Saldo 0 + Saldo 01)</b>				<b>-301.200,00</b>	<b>-274.700,00</b>	<b>-248.900,49</b>			
<b>Investive Gebarung</b>										
<b>SU 33</b>	<b>Summe Einzahlungen investive Gebarung</b>							<b>0,00</b>	<b>0,00</b>	<b>0,00</b>
<b>SU 34</b>	<b>Summe Auszahlungen investive Gebarung</b>							<b>0,00</b>	<b>0,00</b>	<b>0,00</b>
<b>SA2</b>	<b>Saldo (2) Geldfluss aus der Investiven Gebarung (33 – 34)</b>							<b>0,00</b>	<b>0,00</b>	<b>0,00</b>
<b>SA3</b>	<b>Saldo (3) Nettofinanzierungssaldo (Saldo 1 + Saldo 2)</b>							<b>-301.300,00</b>	<b>-274.800,00</b>	<b>-235.071,17</b>
<b>Finanzierungstätigkeit</b>										
<b>SU 35</b>	<b>Summe Einzahlungen aus der Finanzierungstätigkeit</b>							<b>0,00</b>	<b>0,00</b>	<b>0,00</b>
<b>SU 36</b>	<b>Summe Auszahlungen aus der Finanzierungstätigkeit</b>							<b>0,00</b>	<b>0,00</b>	<b>0,00</b>
<b>SA4</b>	<b>Saldo (4) Geldfluss aus der Finanzierungstätigkeit (35 – 36)</b>							<b>0,00</b>	<b>0,00</b>	<b>0,00</b>

	MVAG		VC QU	Ergebnisvoranschlag			Finanzierungsvoranschlag		
	EH	FH		VA 2024	VA 2023	RA 2022	VA 2024	VA 2023	RA 2022
<b>SA5</b>	<b>Saldo (5) Geldfluss aus der voranschlagswirksamen Gebarung (Saldo 3 + Saldo 4)</b>						<b>-301.300,00</b>	<b>-274.800,00</b>	<b>-235.071,17</b>

		MVAG		VC QU	Ergebnisvoranschlag			Finanzierungsvoranschlag		
		EH	FH		VA 2024	VA 2023	RA 2022	VA 2024	VA 2023	RA 2022
<b>012</b>	<b>Hilfsamt</b>									
SA 0 / SA 1	(0) Nettoergebnis (21 - 22) / (1) Geldfluss operative Gebarung (31 – 32)				-9.700,00	-11.500,00	-20.265,72	-9.700,00	-11.500,00	-20.265,72
SA00	Saldo (00) Nettoergebnis nach Haushaltsrücklagen (Saldo 0 + Saldo 01)				-9.700,00	-11.500,00	-11.500,00			
SA2	Saldo (2) Geldfluss aus der Investiven Gebarung (33 – 34)							0,00	0,00	0,00
SA3	Saldo (3) Nettofinanzierungssaldo (Saldo 1 + Saldo 2)							-9.700,00	-11.500,00	-20.265,72
SA4	Saldo (4) Geldfluss aus der Finanzierungstätigkeit (35 – 36)							0,00	0,00	0,00
SA5	Saldo (5) Geldfluss aus der voranschlagswirksamen Gebarung (Saldo 3 + Saldo 4)							-9.700,00	-11.500,00	-20.265,72
<b>012000</b>	<b>Hilfsamt</b>									
<b>Operative Gebarung</b>										
SU 21 / 31	Summe Erträge / Einzahlungen operative Gebarung				0,00	0,00	0,00	0,00	0,00	0,00
1/012000/720700	Umlage Verwaltungsgemeinschaft	2225	3225	24	8.800,00	10.700,00	19.470,00	8.800,00	10.700,00	19.470,00
1/012000/754300	Beitrag Gemeindeservicezentrum	2231	3231	26	900,00	800,00	795,72	900,00	800,00	795,72
SU 22 / 32	Summe Aufwendungen / Auszahlungen operative Gebarung				9.700,00	11.500,00	20.265,72	9.700,00	11.500,00	20.265,72
SA 0 / SA 1	(0) Nettoergebnis (21 - 22) / (1) Geldfluss operative Gebarung (31 – 32)				-9.700,00	-11.500,00	-20.265,72	-9.700,00	-11.500,00	-20.265,72
SA01	Saldo (01) Haushaltsrücklagen (230 - 240)				0,00	0,00	0,00	0,00	0,00	0,00
SA00	Saldo (00) Nettoergebnis nach Haushaltsrücklagen (Saldo 0 + Saldo 01)				-9.700,00	-11.500,00	-20.265,72			
<b>Investive Gebarung</b>										
SU 33	Summe Einzahlungen investive Gebarung							0,00	0,00	0,00
SU 34	Summe Auszahlungen investive Gebarung							0,00	0,00	0,00
SA2	Saldo (2) Geldfluss aus der Investiven Gebarung (33 – 34)							0,00	0,00	0,00
SA3	Saldo (3) Nettofinanzierungssaldo (Saldo 1 + Saldo 2)							-9.700,00	-11.500,00	-20.265,72
<b>Finanzierungstätigkeit</b>										
SU 35	Summe Einzahlungen aus der Finanzierungstätigkeit							0,00	0,00	0,00
SU 36	Summe Auszahlungen aus der Finanzierungstätigkeit							0,00	0,00	0,00
SA4	Saldo (4) Geldfluss aus der Finanzierungstätigkeit (35 – 36)							0,00	0,00	0,00
SA5	Saldo (5) Geldfluss aus der voranschlagswirksamen Gebarung (Saldo 3 + Saldo 4)							-9.700,00	-11.500,00	-20.265,72



		MVAG VC QU			Ergebnisvoranschlag			Finanzierungsvoranschlag		
		EH	FH		VA 2024	VA 2023	RA 2022	VA 2024	VA 2023	RA 2022
<b>016</b>	<b>Elektronische Datenverarbeitung</b>									
SA 0 / SA 1	(0) Nettoergebnis (21 - 22) / (1) Geldfluss operative Gebarung (31 – 32)				-1.900,00	-4.100,00	0,00	-1.900,00	-4.100,00	0,00
SA00	Saldo (00) Nettoergebnis nach Haushaltsrücklagen (Saldo 0 + Saldo 01)				-1.900,00	-4.100,00	-4.100,00			
SA2	Saldo (2) Geldfluss aus der Investiven Gebarung (33 – 34)							0,00	0,00	0,00
SA3	Saldo (3) Nettofinanzierungssaldo (Saldo 1 + Saldo 2)							-1.900,00	-4.100,00	0,00
SA4	Saldo (4) Geldfluss aus der Finanzierungstätigkeit (35 – 36)							0,00	0,00	0,00
SA5	Saldo (5) Geldfluss aus der voranschlagswirksamen Gebarung (Saldo 3 + Saldo 4)							-1.900,00	-4.100,00	0,00
<b>016000</b>	<b>Elektronische Datenverarbeitung</b>									
<b>Operative Gebarung</b>										
SU 21 / 31	Summe Erträge / Einzahlungen operative Gebarung				0,00	0,00	0,00	0,00	0,00	0,00
1/016000/754300	GSZ-Kostenersatz für CNC- Behördennetzwerk		2231 3231	26	1.900,00	4.100,00		1.900,00	4.100,00	
SU 22 / 32	Summe Aufwendungen / Auszahlungen operative Gebarung				1.900,00	4.100,00	0,00	1.900,00	4.100,00	0,00
SA 0 / SA 1	(0) Nettoergebnis (21 - 22) / (1) Geldfluss operative Gebarung (31 – 32)				-1.900,00	-4.100,00	0,00	-1.900,00	-4.100,00	0,00
SA01	Saldo (01) Haushaltsrücklagen (230 - 240)				0,00	0,00	0,00	0,00	0,00	0,00
SA00	Saldo (00) Nettoergebnis nach Haushaltsrücklagen (Saldo 0 + Saldo 01)				-1.900,00	-4.100,00	0,00			
<b>Investive Gebarung</b>										
SU 33	Summe Einzahlungen investive Gebarung							0,00	0,00	0,00
SU 34	Summe Auszahlungen investive Gebarung							0,00	0,00	0,00
SA2	Saldo (2) Geldfluss aus der Investiven Gebarung (33 – 34)							0,00	0,00	0,00
SA3	Saldo (3) Nettofinanzierungssaldo (Saldo 1 + Saldo 2)							-1.900,00	-4.100,00	0,00
<b>Finanzierungstätigkeit</b>										
SU 35	Summe Einzahlungen aus der Finanzierungstätigkeit							0,00	0,00	0,00
SU 36	Summe Auszahlungen aus der Finanzierungstätigkeit							0,00	0,00	0,00
SA4	Saldo (4) Geldfluss aus der Finanzierungstätigkeit (35 – 36)							0,00	0,00	0,00
SA5	Saldo (5) Geldfluss aus der voranschlagswirksamen Gebarung (Saldo 3 + Saldo 4)							-1.900,00	-4.100,00	0,00

		MVAG		VC QU	Ergebnisvoranschlag			Finanzierungsvoranschlag		
		EH	FH		VA 2024	VA 2023	RA 2022	VA 2024	VA 2023	RA 2022
<b>02</b>	<b>Hauptverwaltung</b>									
SA 0 / SA 1	(0) Nettoergebnis (21 - 22) / (1) Geldfluss operative Gebarung (31 – 32)				500,00	500,00	960,00	500,00	500,00	960,00
SA00	Saldo (00) Nettoergebnis nach Haushaltsrücklagen (Saldo 0 + Saldo 01)				500,00	500,00	500,00			
SA2	Saldo (2) Geldfluss aus der Investiven Gebarung (33 – 34)							0,00	0,00	0,00
SA3	Saldo (3) Nettofinanzierungssaldo (Saldo 1 + Saldo 2)							500,00	500,00	960,00
SA4	Saldo (4) Geldfluss aus der Finanzierungstätigkeit (35 – 36)							0,00	0,00	0,00
SA5	Saldo (5) Geldfluss aus der voranschlagswirksamen Gebarung (Saldo 3 + Saldo 4)							500,00	500,00	960,00
<b>025</b>	<b>Staatsbürgerschaft</b>									
SA 0 / SA 1	(0) Nettoergebnis (21 - 22) / (1) Geldfluss operative Gebarung (31 – 32)				500,00	500,00	960,00	500,00	500,00	960,00
SA00	Saldo (00) Nettoergebnis nach Haushaltsrücklagen (Saldo 0 + Saldo 01)				500,00	500,00	500,00			
SA2	Saldo (2) Geldfluss aus der Investiven Gebarung (33 – 34)							0,00	0,00	0,00
SA3	Saldo (3) Nettofinanzierungssaldo (Saldo 1 + Saldo 2)							500,00	500,00	960,00
SA4	Saldo (4) Geldfluss aus der Finanzierungstätigkeit (35 – 36)							0,00	0,00	0,00
SA5	Saldo (5) Geldfluss aus der voranschlagswirksamen Gebarung (Saldo 3 + Saldo 4)							500,00	500,00	960,00
<b>025000</b>	<b>Staatsbürgerschaft</b>									
<b>Operative Gebarung</b>										
2/025000/816000	Kostenbeiträge (Kostenersätze) für sonstige Leistungen	2114	3114	13	500,00	500,00	960,00	500,00	500,00	960,00
SU 21 / 31	Summe Erträge / Einzahlungen operative Gebarung				500,00	500,00	960,00	500,00	500,00	960,00
SU 22 / 32	Summe Aufwendungen / Auszahlungen operative Gebarung				0,00	0,00	0,00	0,00	0,00	0,00
SA 0 / SA 1	(0) Nettoergebnis (21 - 22) / (1) Geldfluss operative Gebarung (31 – 32)				500,00	500,00	960,00	500,00	500,00	960,00
SA01	Saldo (01) Haushaltsrücklagen (230 - 240)				0,00	0,00	0,00	0,00	0,00	0,00
SA00	Saldo (00) Nettoergebnis nach Haushaltsrücklagen (Saldo 0 + Saldo 01)				500,00	500,00	960,00			
<b>Investive Gebarung</b>										
SU 33	Summe Einzahlungen investive Gebarung							0,00	0,00	0,00
SU 34	Summe Auszahlungen investive Gebarung							0,00	0,00	0,00
SA2	Saldo (2) Geldfluss aus der Investiven Gebarung (33 – 34)							0,00	0,00	0,00
SA3	Saldo (3) Nettofinanzierungssaldo (Saldo 1 + Saldo 2)							500,00	500,00	960,00
<b>Finanzierungstätigkeit</b>										
SU 35	Summe Einzahlungen aus der Finanzierungstätigkeit							0,00	0,00	0,00
SU 36	Summe Auszahlungen aus der Finanzierungstätigkeit							0,00	0,00	0,00
SA4	Saldo (4) Geldfluss aus der Finanzierungstätigkeit (35 – 36)							0,00	0,00	0,00
SA5	Saldo (5) Geldfluss aus der voranschlagswirksamen Gebarung (Saldo 3 + Saldo 4)							500,00	500,00	960,00

		MVAG		VC QU	Ergebnisvoranschlag			Finanzierungsvoranschlag		
		EH	FH		VA 2024	VA 2023	RA 2022	VA 2024	VA 2023	RA 2022
<b>06</b>	<b>Sonstige Maßnahmen</b>									
SA 0 / SA 1	(0) Nettoergebnis (21 - 22) / (1) Geldfluss operative Gebarung (31 – 32)				-1.700,00	-1.700,00	-1.611,00	-1.700,00	-1.700,00	-1.639,00
SA00	Saldo (00) Nettoergebnis nach Haushaltsrücklagen (Saldo 0 + Saldo 01)				-1.700,00	-1.700,00	-1.700,00			
SA2	Saldo (2) Geldfluss aus der Investiven Gebarung (33 – 34)							0,00	0,00	0,00
SA3	Saldo (3) Nettofinanzierungssaldo (Saldo 1 + Saldo 2)							-1.700,00	-1.700,00	-1.639,00
SA4	Saldo (4) Geldfluss aus der Finanzierungstätigkeit (35 – 36)							0,00	0,00	0,00
SA5	Saldo (5) Geldfluss aus der voranschlagswirksamen Gebarung (Saldo 3 + Saldo 4)							-1.700,00	-1.700,00	-1.639,00
<b>060</b>	<b>Beiträge an Verbände, Vereine oder sonstige Organisationen</b>									
SA 0 / SA 1	(0) Nettoergebnis (21 - 22) / (1) Geldfluss operative Gebarung (31 – 32)				-1.700,00	-1.700,00	-1.611,00	-1.700,00	-1.700,00	-1.639,00
SA00	Saldo (00) Nettoergebnis nach Haushaltsrücklagen (Saldo 0 + Saldo 01)				-1.700,00	-1.700,00	-1.700,00			
SA2	Saldo (2) Geldfluss aus der Investiven Gebarung (33 – 34)							0,00	0,00	0,00
SA3	Saldo (3) Nettofinanzierungssaldo (Saldo 1 + Saldo 2)							-1.700,00	-1.700,00	-1.639,00
SA4	Saldo (4) Geldfluss aus der Finanzierungstätigkeit (35 – 36)							0,00	0,00	0,00
SA5	Saldo (5) Geldfluss aus der voranschlagswirksamen Gebarung (Saldo 3 + Saldo 4)							-1.700,00	-1.700,00	-1.639,00
060000	Beitr. an Verbände, Vereine, sonst. Org.									
<b>Operative Gebarung</b>										
SU 21 / 31	Summe Erträge / Einzahlungen operative Gebarung				0,00	0,00	0,00	0,00	0,00	0,00
1/060000/726000	Mitgliedsbeiträge an Institutionen	2225	3225	24	1.700,00	1.700,00	1.611,00	1.700,00	1.700,00	1.639,00
SU 22 / 32	Summe Aufwendungen / Auszahlungen operative Gebarung				1.700,00	1.700,00	1.611,00	1.700,00	1.700,00	1.639,00
SA 0 / SA 1	(0) Nettoergebnis (21 - 22) / (1) Geldfluss operative Gebarung (31 – 32)				-1.700,00	-1.700,00	-1.611,00	-1.700,00	-1.700,00	-1.639,00
SA01	Saldo (01) Haushaltsrücklagen (230 - 240)				0,00	0,00	0,00	0,00	0,00	0,00
SA00	Saldo (00) Nettoergebnis nach Haushaltsrücklagen (Saldo 0 + Saldo 01)				-1.700,00	-1.700,00	-1.611,00			
<b>Investive Gebarung</b>										
SU 33	Summe Einzahlungen investive Gebarung							0,00	0,00	0,00
SU 34	Summe Auszahlungen investive Gebarung							0,00	0,00	0,00
SA2	Saldo (2) Geldfluss aus der Investiven Gebarung (33 – 34)							0,00	0,00	0,00
SA3	Saldo (3) Nettofinanzierungssaldo (Saldo 1 + Saldo 2)							-1.700,00	-1.700,00	-1.639,00
<b>Finanzierungstätigkeit</b>										
SU 35	Summe Einzahlungen aus der Finanzierungstätigkeit							0,00	0,00	0,00
SU 36	Summe Auszahlungen aus der Finanzierungstätigkeit							0,00	0,00	0,00
SA4	Saldo (4) Geldfluss aus der Finanzierungstätigkeit (35 – 36)							0,00	0,00	0,00
SA5	Saldo (5) Geldfluss aus der voranschlagswirksamen Gebarung (Saldo 3 + Saldo 4)							-1.700,00	-1.700,00	-1.639,00

		MVAG VC QU			Ergebnisvoranschlag			Finanzierungsvoranschlag		
		EH	FH		VA 2024	VA 2023	RA 2022	VA 2024	VA 2023	RA 2022
<b>063</b>	<b>Städtekontakte und Partnerschaften</b>									
SA 0 / SA 1	(0) Nettoergebnis (21 - 22) / (1) Geldfluss operative Gebarung (31 - 32)				0,00	0,00	0,00	0,00	0,00	0,00
SA00	Saldo (00) Nettoergebnis nach Haushaltsrücklagen (Saldo 0 + Saldo 01)				0,00	0,00	0,00			
SA2	Saldo (2) Geldfluss aus der Investiven Gebarung (33 - 34)							0,00	0,00	0,00
SA3	Saldo (3) Nettofinanzierungssaldo (Saldo 1 + Saldo 2)							0,00	0,00	0,00
SA4	Saldo (4) Geldfluss aus der Finanzierungstätigkeit (35 - 36)							0,00	0,00	0,00
SA5	Saldo (5) Geldfluss aus der voranschlagswirksamen Gebarung (Saldo 3 + Saldo 4)							0,00	0,00	0,00
<b>063000</b>	<b>Gemeindep partnerschaft</b>									
<b>Operative Gebarung</b>										
2/063000/861100	Transfers von Ländern, Landesfonds und Landeskammern	2121	3121	15		10.000,00			10.000,00	
<b>SU 21 / 31</b>	<b>Summe Erträge / Einzahlungen operative Gebarung</b>				<b>0,00</b>	<b>10.000,00</b>	<b>0,00</b>	<b>0,00</b>	<b>10.000,00</b>	<b>0,00</b>
1/063000/728000	Entgelte für sonstige Leistungen	2225	3225	24		10.000,00			10.000,00	
<b>SU 22 / 32</b>	<b>Summe Aufwendungen / Auszahlungen operative Gebarung</b>				<b>0,00</b>	<b>10.000,00</b>	<b>0,00</b>	<b>0,00</b>	<b>10.000,00</b>	<b>0,00</b>
SA 0 / SA 1	(0) Nettoergebnis (21 - 22) / (1) Geldfluss operative Gebarung (31 - 32)				0,00	0,00	0,00	0,00	0,00	0,00
SA01	Saldo (01) Haushaltsrücklagen (230 - 240)				0,00	0,00	0,00	0,00	0,00	0,00
SA00	Saldo (00) Nettoergebnis nach Haushaltsrücklagen (Saldo 0 + Saldo 01)				0,00	0,00	0,00			
<b>Investive Gebarung</b>										
SU 33	Summe Einzahlungen investive Gebarung							0,00	0,00	0,00
SU 34	Summe Auszahlungen investive Gebarung							0,00	0,00	0,00
SA2	Saldo (2) Geldfluss aus der Investiven Gebarung (33 - 34)							0,00	0,00	0,00
SA3	Saldo (3) Nettofinanzierungssaldo (Saldo 1 + Saldo 2)							0,00	0,00	0,00
<b>Finanzierungstätigkeit</b>										
SU 35	Summe Einzahlungen aus der Finanzierungstätigkeit							0,00	0,00	0,00
SU 36	Summe Auszahlungen aus der Finanzierungstätigkeit							0,00	0,00	0,00
SA4	Saldo (4) Geldfluss aus der Finanzierungstätigkeit (35 - 36)							0,00	0,00	0,00
SA5	Saldo (5) Geldfluss aus der voranschlagswirksamen Gebarung (Saldo 3 + Saldo 4)							0,00	0,00	0,00

		MVAG VC QU			Ergebnisvoranschlag			Finanzierungsvoranschlag		
		EH	FH		VA 2024	VA 2023	RA 2022	VA 2024	VA 2023	RA 2022
<b>07</b>	<b>Verfüungsmittel</b>									
SA 0 / SA 1	(0) Nettoergebnis (21 - 22) / (1) Geldfluss operative Gebarung (31 – 32)				-10.600,00	-9.600,00	-7.007,50	-10.600,00	-9.600,00	-7.156,78
SA00	Saldo (00) Nettoergebnis nach Haushaltsrücklagen (Saldo 0 + Saldo 01)				-10.600,00	-9.600,00	-9.600,00			
SA2	Saldo (2) Geldfluss aus der Investiven Gebarung (33 – 34)							0,00	0,00	0,00
SA3	Saldo (3) Nettofinanzierungssaldo (Saldo 1 + Saldo 2)							-10.600,00	-9.600,00	-7.156,78
SA4	Saldo (4) Geldfluss aus der Finanzierungstätigkeit (35 – 36)							0,00	0,00	0,00
SA5	Saldo (5) Geldfluss aus der voranschlagswirksamen Gebarung (Saldo 3 + Saldo 4)							-10.600,00	-9.600,00	-7.156,78
<b>070</b>	<b>Verfüungsmittel</b>									
SA 0 / SA 1	(0) Nettoergebnis (21 - 22) / (1) Geldfluss operative Gebarung (31 – 32)				-10.600,00	-9.600,00	-7.007,50	-10.600,00	-9.600,00	-7.156,78
SA00	Saldo (00) Nettoergebnis nach Haushaltsrücklagen (Saldo 0 + Saldo 01)				-10.600,00	-9.600,00	-9.600,00			
SA2	Saldo (2) Geldfluss aus der Investiven Gebarung (33 – 34)							0,00	0,00	0,00
SA3	Saldo (3) Nettofinanzierungssaldo (Saldo 1 + Saldo 2)							-10.600,00	-9.600,00	-7.156,78
SA4	Saldo (4) Geldfluss aus der Finanzierungstätigkeit (35 – 36)							0,00	0,00	0,00
SA5	Saldo (5) Geldfluss aus der voranschlagswirksamen Gebarung (Saldo 3 + Saldo 4)							-10.600,00	-9.600,00	-7.156,78
<b>070000</b>	<b>Verfüungsmittel</b>									
<b>Operative Gebarung</b>										
SU 21 / 31	Summe Erträge / Einzahlungen operative Gebarung				0,00	0,00	0,00	0,00	0,00	0,00
1/070000/729000	Sonstige Aufwendungen	2225	3225	24	10.600,00	9.600,00	7.007,50	10.600,00	9.600,00	7.156,78
SU 22 / 32	Summe Aufwendungen / Auszahlungen operative Gebarung				10.600,00	9.600,00	7.007,50	10.600,00	9.600,00	7.156,78
SA 0 / SA 1	(0) Nettoergebnis (21 - 22) / (1) Geldfluss operative Gebarung (31 – 32)				-10.600,00	-9.600,00	-7.007,50	-10.600,00	-9.600,00	-7.156,78
SA01	Saldo (01) Haushaltsrücklagen (230 - 240)				0,00	0,00	0,00	0,00	0,00	0,00
SA00	Saldo (00) Nettoergebnis nach Haushaltsrücklagen (Saldo 0 + Saldo 01)				-10.600,00	-9.600,00	-7.007,50			
<b>Investive Gebarung</b>										
SU 33	Summe Einzahlungen investive Gebarung							0,00	0,00	0,00
SU 34	Summe Auszahlungen investive Gebarung							0,00	0,00	0,00
SA2	Saldo (2) Geldfluss aus der Investiven Gebarung (33 – 34)							0,00	0,00	0,00
SA3	Saldo (3) Nettofinanzierungssaldo (Saldo 1 + Saldo 2)							-10.600,00	-9.600,00	-7.156,78
<b>Finanzierungstätigkeit</b>										
SU 35	Summe Einzahlungen aus der Finanzierungstätigkeit							0,00	0,00	0,00
SU 36	Summe Auszahlungen aus der Finanzierungstätigkeit							0,00	0,00	0,00
SA4	Saldo (4) Geldfluss aus der Finanzierungstätigkeit (35 – 36)							0,00	0,00	0,00
SA5	Saldo (5) Geldfluss aus der voranschlagswirksamen Gebarung (Saldo 3 + Saldo 4)							-10.600,00	-9.600,00	-7.156,78

		MVAG VC QU			Ergebnisvoranschlag			Finanzierungsvoranschlag		
		EH	FH		VA 2024	VA 2023	RA 2022	VA 2024	VA 2023	RA 2022
<b>08</b>	<b>Pensionen (soweit nicht aufgeteilt)</b>									
SA 0 / SA 1	(0) Nettoergebnis (21 - 22) / (1) Geldfluss operative Gebarung (31 – 32)				-128.100,00	-117.900,00	-103.870,00	-128.100,00	-117.900,00	-103.870,00
SA00	Saldo (00) Nettoergebnis nach Haushaltsrücklagen (Saldo 0 + Saldo 01)				-128.100,00	-117.900,00	-117.900,00			
SA2	Saldo (2) Geldfluss aus der Investiven Gebarung (33 – 34)							0,00	0,00	0,00
SA3	Saldo (3) Nettofinanzierungssaldo (Saldo 1 + Saldo 2)							-128.100,00	-117.900,00	-103.870,00
SA4	Saldo (4) Geldfluss aus der Finanzierungstätigkeit (35 – 36)							0,00	0,00	0,00
SA5	Saldo (5) Geldfluss aus der voranschlagswirksamen Gebarung (Saldo 3 + Saldo 4)							-128.100,00	-117.900,00	-103.870,00
<b>080</b>	<b>Pensionen (soweit nicht aufgeteilt)</b>									
SA 0 / SA 1	(0) Nettoergebnis (21 - 22) / (1) Geldfluss operative Gebarung (31 – 32)				-128.100,00	-117.900,00	-103.870,00	-128.100,00	-117.900,00	-103.870,00
SA00	Saldo (00) Nettoergebnis nach Haushaltsrücklagen (Saldo 0 + Saldo 01)				-128.100,00	-117.900,00	-117.900,00			
SA2	Saldo (2) Geldfluss aus der Investiven Gebarung (33 – 34)							0,00	0,00	0,00
SA3	Saldo (3) Nettofinanzierungssaldo (Saldo 1 + Saldo 2)							-128.100,00	-117.900,00	-103.870,00
SA4	Saldo (4) Geldfluss aus der Finanzierungstätigkeit (35 – 36)							0,00	0,00	0,00
SA5	Saldo (5) Geldfluss aus der voranschlagswirksamen Gebarung (Saldo 3 + Saldo 4)							-128.100,00	-117.900,00	-103.870,00
<b>080000</b>	<b>Pensionen, soweit nicht aufgeteilt</b>									
<b>Operative Gebarung</b>										
SU 21 / 31	Summe Erträge / Einzahlungen operative Gebarung				0,00	0,00	0,00	0,00	0,00	0,00
1/080000/752500	Beitrag Pensionsfonds Mitarbeiter - Gemeindeservicezentrum	2231	3231	26	128.100,00	117.900,00	103.870,00	128.100,00	117.900,00	103.870,00
SU 22 / 32	Summe Aufwendungen / Auszahlungen operative Gebarung				128.100,00	117.900,00	103.870,00	128.100,00	117.900,00	103.870,00
SA 0 / SA 1	(0) Nettoergebnis (21 - 22) / (1) Geldfluss operative Gebarung (31 – 32)				-128.100,00	-117.900,00	-103.870,00	-128.100,00	-117.900,00	-103.870,00
SA01	Saldo (01) Haushaltsrücklagen (230 - 240)				0,00	0,00	0,00	0,00	0,00	0,00
SA00	Saldo (00) Nettoergebnis nach Haushaltsrücklagen (Saldo 0 + Saldo 01)				-128.100,00	-117.900,00	-103.870,00			
<b>Investive Gebarung</b>										
SU 33	Summe Einzahlungen investive Gebarung							0,00	0,00	0,00
SU 34	Summe Auszahlungen investive Gebarung							0,00	0,00	0,00
SA2	Saldo (2) Geldfluss aus der Investiven Gebarung (33 – 34)							0,00	0,00	0,00
SA3	Saldo (3) Nettofinanzierungssaldo (Saldo 1 + Saldo 2)							-128.100,00	-117.900,00	-103.870,00
<b>Finanzierungstätigkeit</b>										
SU 35	Summe Einzahlungen aus der Finanzierungstätigkeit							0,00	0,00	0,00
SU 36	Summe Auszahlungen aus der Finanzierungstätigkeit							0,00	0,00	0,00
SA4	Saldo (4) Geldfluss aus der Finanzierungstätigkeit (35 – 36)							0,00	0,00	0,00
SA5	Saldo (5) Geldfluss aus der voranschlagswirksamen Gebarung (Saldo 3 + Saldo 4)							-128.100,00	-117.900,00	-103.870,00

		MVAG VC QU			Ergebnisvoranschlag			Finanzierungsvoranschlag		
		EH	FH		VA 2024	VA 2023	RA 2022	VA 2024	VA 2023	RA 2022
<b>09</b>	<b>Personalbetreuung</b>									
SA 0 / SA 1	(0) Nettoergebnis (21 - 22) / (1) Geldfluss operative Gebarung (31 – 32)				-2.700,00	-2.300,00	-1.160,60	-2.700,00	-2.300,00	-1.160,60
SA00	Saldo (00) Nettoergebnis nach Haushaltsrücklagen (Saldo 0 + Saldo 01)				-2.700,00	-2.300,00	-2.300,00			
SA2	Saldo (2) Geldfluss aus der Investiven Gebarung (33 – 34)							0,00	0,00	0,00
SA3	Saldo (3) Nettofinanzierungssaldo (Saldo 1 + Saldo 2)							-2.700,00	-2.300,00	-1.160,60
SA4	Saldo (4) Geldfluss aus der Finanzierungstätigkeit (35 – 36)							0,00	0,00	0,00
SA5	Saldo (5) Geldfluss aus der voranschlagswirksamen Gebarung (Saldo 3 + Saldo 4)							-2.700,00	-2.300,00	-1.160,60
<b>091</b>	<b>Personalausbildung und Personalfortbildung</b>									
SA 0 / SA 1	(0) Nettoergebnis (21 - 22) / (1) Geldfluss operative Gebarung (31 – 32)				-1.700,00	-1.700,00	-720,00	-1.700,00	-1.700,00	-720,00
SA00	Saldo (00) Nettoergebnis nach Haushaltsrücklagen (Saldo 0 + Saldo 01)				-1.700,00	-1.700,00	-1.700,00			
SA2	Saldo (2) Geldfluss aus der Investiven Gebarung (33 – 34)							0,00	0,00	0,00
SA3	Saldo (3) Nettofinanzierungssaldo (Saldo 1 + Saldo 2)							-1.700,00	-1.700,00	-720,00
SA4	Saldo (4) Geldfluss aus der Finanzierungstätigkeit (35 – 36)							0,00	0,00	0,00
SA5	Saldo (5) Geldfluss aus der voranschlagswirksamen Gebarung (Saldo 3 + Saldo 4)							-1.700,00	-1.700,00	-720,00
<b>091000</b>	<b>Personalausbildung und -fortbildung</b>									
<b>Operative Gebarung</b>										
SU 21 / 31	Summe Erträge / Einzahlungen operative Gebarung				0,00	0,00	0,00	0,00	0,00	0,00
1/091000/728000	Entgelte für sonstige Leistungen	2225	3225	24	1.000,00	1.000,00		1.000,00	1.000,00	
1/091000/754200	Transfers an sonstige Träger des öffentlichen Rechts - Beitrag Kärntner Verwaltungsakademie	2231	3231	26	700,00	700,00	720,00	700,00	700,00	720,00
SU 22 / 32	Summe Aufwendungen / Auszahlungen operative Gebarung				1.700,00	1.700,00	720,00	1.700,00	1.700,00	720,00
SA 0 / SA 1	(0) Nettoergebnis (21 - 22) / (1) Geldfluss operative Gebarung (31 – 32)				-1.700,00	-1.700,00	-720,00	-1.700,00	-1.700,00	-720,00
SA01	Saldo (01) Haushaltsrücklagen (230 - 240)				0,00	0,00	0,00	0,00	0,00	0,00
SA00	Saldo (00) Nettoergebnis nach Haushaltsrücklagen (Saldo 0 + Saldo 01)				-1.700,00	-1.700,00	-720,00			
<b>Investive Gebarung</b>										
SU 33	Summe Einzahlungen investive Gebarung							0,00	0,00	0,00
SU 34	Summe Auszahlungen investive Gebarung							0,00	0,00	0,00
SA2	Saldo (2) Geldfluss aus der Investiven Gebarung (33 – 34)							0,00	0,00	0,00
SA3	Saldo (3) Nettofinanzierungssaldo (Saldo 1 + Saldo 2)							-1.700,00	-1.700,00	-720,00
<b>Finanzierungstätigkeit</b>										
SU 35	Summe Einzahlungen aus der Finanzierungstätigkeit							0,00	0,00	0,00
SU 36	Summe Auszahlungen aus der Finanzierungstätigkeit							0,00	0,00	0,00
SA4	Saldo (4) Geldfluss aus der Finanzierungstätigkeit (35 – 36)							0,00	0,00	0,00
SA5	Saldo (5) Geldfluss aus der voranschlagswirksamen Gebarung (Saldo 3 + Saldo 4)							-1.700,00	-1.700,00	-720,00

		MVAG		VC QU	Ergebnisvoranschlag			Finanzierungsvoranschlag		
		EH	FH		VA 2024	VA 2023	RA 2022	VA 2024	VA 2023	RA 2022
<b>094</b>	<b>Gemeinschaftspflege</b>									
SA 0 / SA 1	(0) Nettoergebnis (21 - 22) / (1) Geldfluss operative Gebarung (31 – 32)				-1.000,00	-600,00	-440,60	-1.000,00	-600,00	-440,60
SA00	Saldo (00) Nettoergebnis nach Haushaltsrücklagen (Saldo 0 + Saldo 01)				-1.000,00	-600,00	-600,00			
SA2	Saldo (2) Geldfluss aus der Investiven Gebarung (33 – 34)							0,00	0,00	0,00
SA3	Saldo (3) Nettofinanzierungssaldo (Saldo 1 + Saldo 2)							-1.000,00	-600,00	-440,60
SA4	Saldo (4) Geldfluss aus der Finanzierungstätigkeit (35 – 36)							0,00	0,00	0,00
SA5	Saldo (5) Geldfluss aus der voranschlagswirksamen Gebarung (Saldo 3 + Saldo 4)							-1.000,00	-600,00	-440,60
<b>094000</b>	<b>Gemeinschaftspflege</b>									
<b>Operative Gebarung</b>										
SU 21 / 31	Summe Erträge / Einzahlungen operative Gebarung				0,00	0,00	0,00	0,00	0,00	0,00
1/094000/728000	Entgelte für sonstige Leistungen	2225	3225	24	1.000,00	600,00	440,60	1.000,00	600,00	440,60
SU 22 / 32	Summe Aufwendungen / Auszahlungen operative Gebarung				1.000,00	600,00	440,60	1.000,00	600,00	440,60
SA 0 / SA 1	(0) Nettoergebnis (21 - 22) / (1) Geldfluss operative Gebarung (31 – 32)				-1.000,00	-600,00	-440,60	-1.000,00	-600,00	-440,60
SA01	Saldo (01) Haushaltsrücklagen (230 - 240)				0,00	0,00	0,00	0,00	0,00	0,00
SA00	Saldo (00) Nettoergebnis nach Haushaltsrücklagen (Saldo 0 + Saldo 01)				-1.000,00	-600,00	-440,60			
<b>Investive Gebarung</b>										
SU 33	Summe Einzahlungen investive Gebarung							0,00	0,00	0,00
SU 34	Summe Auszahlungen investive Gebarung							0,00	0,00	0,00
SA2	Saldo (2) Geldfluss aus der Investiven Gebarung (33 – 34)							0,00	0,00	0,00
SA3	Saldo (3) Nettofinanzierungssaldo (Saldo 1 + Saldo 2)							-1.000,00	-600,00	-440,60
<b>Finanzierungstätigkeit</b>										
SU 35	Summe Einzahlungen aus der Finanzierungstätigkeit							0,00	0,00	0,00
SU 36	Summe Auszahlungen aus der Finanzierungstätigkeit							0,00	0,00	0,00
SA4	Saldo (4) Geldfluss aus der Finanzierungstätigkeit (35 – 36)							0,00	0,00	0,00
SA5	Saldo (5) Geldfluss aus der voranschlagswirksamen Gebarung (Saldo 3 + Saldo 4)							-1.000,00	-600,00	-440,60



	MVAG	VC QU	Ergebnisvoranschlag			Finanzierungsvoranschlag					
			EH	FH	VA 2024	VA 2023	RA 2022	VA 2024	VA 2023	RA 2022	
<b>1 Öffentliche Ordnung und Sicherheit</b>											
SA 0 / SA 1		(0) Nettoergebnis (21 - 22) / (1) Geldfluss operative Gebarung (31 – 32)			40.200,00	-34.500,00	-30.981,74	46.500,00	-28.200,00	-22.990,72	
SA00		Saldo (00) Nettoergebnis nach Haushaltsrücklagen (Saldo 0 + Saldo 01)			40.200,00	-34.500,00	-34.500,00				
SA2		Saldo (2) Geldfluss aus der Investiven Gebarung (33 – 34)						-70.700,00	200,00	9.585,57	
SA3		Saldo (3) Nettofinanzierungssaldo (Saldo 1 + Saldo 2)						-24.200,00	-28.000,00	-13.405,15	
SA4		Saldo (4) Geldfluss aus der Finanzierungstätigkeit (35 – 36)						0,00	0,00	0,00	
SA5		Saldo (5) Geldfluss aus der voranschlagswirksamen Gebarung (Saldo 3 + Saldo 4)						-24.200,00	-28.000,00	-13.405,15	
<b>13 Sonderpolizei</b>											
SA 0 / SA 1		(0) Nettoergebnis (21 - 22) / (1) Geldfluss operative Gebarung (31 – 32)			-1.500,00	-1.500,00	-1.874,86	-1.500,00	-1.500,00	-1.874,86	
SA00		Saldo (00) Nettoergebnis nach Haushaltsrücklagen (Saldo 0 + Saldo 01)			-1.500,00	-1.500,00	-1.500,00				
SA2		Saldo (2) Geldfluss aus der Investiven Gebarung (33 – 34)						0,00	0,00	0,00	
SA3		Saldo (3) Nettofinanzierungssaldo (Saldo 1 + Saldo 2)						-1.500,00	-1.500,00	-1.874,86	
SA4		Saldo (4) Geldfluss aus der Finanzierungstätigkeit (35 – 36)						0,00	0,00	0,00	
SA5		Saldo (5) Geldfluss aus der voranschlagswirksamen Gebarung (Saldo 3 + Saldo 4)						-1.500,00	-1.500,00	-1.874,86	
<b>132 Gesundheitspolizei</b>											
SA 0 / SA 1		(0) Nettoergebnis (21 - 22) / (1) Geldfluss operative Gebarung (31 – 32)			-1.500,00	-1.500,00	-1.878,50	-1.500,00	-1.500,00	-1.878,50	
SA00		Saldo (00) Nettoergebnis nach Haushaltsrücklagen (Saldo 0 + Saldo 01)			-1.500,00	-1.500,00	-1.500,00				
SA2		Saldo (2) Geldfluss aus der Investiven Gebarung (33 – 34)						0,00	0,00	0,00	
SA3		Saldo (3) Nettofinanzierungssaldo (Saldo 1 + Saldo 2)						-1.500,00	-1.500,00	-1.878,50	
SA4		Saldo (4) Geldfluss aus der Finanzierungstätigkeit (35 – 36)						0,00	0,00	0,00	
SA5		Saldo (5) Geldfluss aus der voranschlagswirksamen Gebarung (Saldo 3 + Saldo 4)						-1.500,00	-1.500,00	-1.878,50	
<b>132000 Gesundheitspolizei</b>											
<b>Operative Gebarung</b>											
SU 21 / 31		Summe Erträge / Einzahlungen operative Gebarung			0,00	0,00	0,00	0,00	0,00	0,00	
1/132000/728000		Entgelte für sonstige Leistungen - Totenbeschauer	2225	3225	24	1.500,00	1.500,00	1.878,50	1.500,00	1.500,00	1.878,50
SU 22 / 32		Summe Aufwendungen / Auszahlungen operative Gebarung			1.500,00	1.500,00	1.878,50	1.500,00	1.500,00	1.878,50	
SA 0 / SA 1		(0) Nettoergebnis (21 - 22) / (1) Geldfluss operative Gebarung (31 – 32)			-1.500,00	-1.500,00	-1.878,50	-1.500,00	-1.500,00	-1.878,50	
SA01		Saldo (01) Haushaltsrücklagen (230 - 240)			0,00	0,00	0,00	0,00	0,00	0,00	
SA00		Saldo (00) Nettoergebnis nach Haushaltsrücklagen (Saldo 0 + Saldo 01)			-1.500,00	-1.500,00	-1.878,50				
<b>Investive Gebarung</b>											
SU 33		Summe Einzahlungen investive Gebarung						0,00	0,00	0,00	
SU 34		Summe Auszahlungen investive Gebarung						0,00	0,00	0,00	
SA2		Saldo (2) Geldfluss aus der Investiven Gebarung (33 – 34)						0,00	0,00	0,00	
SA3		Saldo (3) Nettofinanzierungssaldo (Saldo 1 + Saldo 2)						-1.500,00	-1.500,00	-1.878,50	
<b>Finanzierungstätigkeit</b>											

	MVAG	VC QU	Ergebnisvoranschlag			Finanzierungsvoranschlag			
			EH	FH	VA 2024	VA 2023	RA 2022	VA 2024	VA 2023
SU 35		Summe Einzahlungen aus der Finanzierungstätigkeit					0,00	0,00	0,00
SU 36		Summe Auszahlungen aus der Finanzierungstätigkeit					0,00	0,00	0,00
SA4		Saldo (4) Geldfluss aus der Finanzierungstätigkeit (35 – 36)					0,00	0,00	0,00
SA5		Saldo (5) Geldfluss aus der voranschlagswirksamen Gebarung (Saldo 3 + Saldo 4)					-1.500,00	-1.500,00	-1.878,50

		MVAG		VC QU	Ergebnisvoranschlag			Finanzierungsvoranschlag		
		EH	FH		VA 2024	VA 2023	RA 2022	VA 2024	VA 2023	RA 2022
<b>133</b>	<b>Veterinärpolizei</b>									
SA 0 / SA 1	(0) Nettoergebnis (21 - 22) / (1) Geldfluss operative Gebarung (31 – 32)				0,00	0,00	3,64	0,00	0,00	3,64
SA00	Saldo (00) Nettoergebnis nach Haushaltsrücklagen (Saldo 0 + Saldo 01)				0,00	0,00	0,00			
SA2	Saldo (2) Geldfluss aus der Investiven Gebarung (33 – 34)							0,00	0,00	0,00
SA3	Saldo (3) Nettofinanzierungssaldo (Saldo 1 + Saldo 2)							0,00	0,00	3,64
SA4	Saldo (4) Geldfluss aus der Finanzierungstätigkeit (35 – 36)							0,00	0,00	0,00
SA5	Saldo (5) Geldfluss aus der voranschlagswirksamen Gebarung (Saldo 3 + Saldo 4)							0,00	0,00	3,64
<b>133000</b>	<b>Veterinärpolizei</b>									
<b>Operative Gebarung</b>										
2/133000/808000	Veräußerung von Hundemarken	2116	3116	16			3,64			3,64
SU 21 / 31	Summe Erträge / Einzahlungen operative Gebarung				0,00	0,00	3,64	0,00	0,00	3,64
SU 22 / 32	Summe Aufwendungen / Auszahlungen operative Gebarung				0,00	0,00	0,00	0,00	0,00	0,00
SA 0 / SA 1	(0) Nettoergebnis (21 - 22) / (1) Geldfluss operative Gebarung (31 – 32)				0,00	0,00	3,64	0,00	0,00	3,64
SA01	Saldo (01) Haushaltsrücklagen (230 - 240)				0,00	0,00	0,00	0,00	0,00	0,00
SA00	Saldo (00) Nettoergebnis nach Haushaltsrücklagen (Saldo 0 + Saldo 01)				0,00	0,00	3,64			
<b>Investive Gebarung</b>										
SU 33	Summe Einzahlungen investive Gebarung							0,00	0,00	0,00
SU 34	Summe Auszahlungen investive Gebarung							0,00	0,00	0,00
SA2	Saldo (2) Geldfluss aus der Investiven Gebarung (33 – 34)							0,00	0,00	0,00
SA3	Saldo (3) Nettofinanzierungssaldo (Saldo 1 + Saldo 2)							0,00	0,00	3,64
<b>Finanzierungstätigkeit</b>										
SU 35	Summe Einzahlungen aus der Finanzierungstätigkeit							0,00	0,00	0,00
SU 36	Summe Auszahlungen aus der Finanzierungstätigkeit							0,00	0,00	0,00
SA4	Saldo (4) Geldfluss aus der Finanzierungstätigkeit (35 – 36)							0,00	0,00	0,00
SA5	Saldo (5) Geldfluss aus der voranschlagswirksamen Gebarung (Saldo 3 + Saldo 4)							0,00	0,00	3,64

	MVAG VC QU			Ergebnisvoranschlag			Finanzierungsvoranschlag		
	EH	FH		VA 2024	VA 2023	RA 2022	VA 2024	VA 2023	RA 2022
<b>16</b>	<b>Feuerwehrwesen</b>								
SA 0 / SA 1	(0) Nettoergebnis (21 - 22) / (1) Geldfluss operative Gebarung (31 – 32)			41.800,00	-32.900,00	-29.056,84	48.100,00	-26.600,00	-21.065,86
SA00	Saldo (00) Nettoergebnis nach Haushaltsrücklagen (Saldo 0 + Saldo 01)			41.800,00	-32.900,00	-32.900,00			
SA2	Saldo (2) Geldfluss aus der Investiven Gebarung (33 – 34)						-70.700,00	200,00	9.585,57
SA3	Saldo (3) Nettofinanzierungssaldo (Saldo 1 + Saldo 2)						-22.600,00	-26.400,00	-11.480,29
SA4	Saldo (4) Geldfluss aus der Finanzierungstätigkeit (35 – 36)						0,00	0,00	0,00
SA5	Saldo (5) Geldfluss aus der voranschlagswirksamen Gebarung (Saldo 3 + Saldo 4)						-22.600,00	-26.400,00	-11.480,29
<b>163</b>	<b>Freiwillige Feuerwehren</b>								
SA 0 / SA 1	(0) Nettoergebnis (21 - 22) / (1) Geldfluss operative Gebarung (31 – 32)			41.800,00	-32.900,00	-29.056,84	48.100,00	-26.600,00	-21.065,86
SA00	Saldo (00) Nettoergebnis nach Haushaltsrücklagen (Saldo 0 + Saldo 01)			41.800,00	-32.900,00	-32.900,00			
SA2	Saldo (2) Geldfluss aus der Investiven Gebarung (33 – 34)						-70.700,00	200,00	9.585,57
SA3	Saldo (3) Nettofinanzierungssaldo (Saldo 1 + Saldo 2)						-22.600,00	-26.400,00	-11.480,29
SA4	Saldo (4) Geldfluss aus der Finanzierungstätigkeit (35 – 36)						0,00	0,00	0,00
SA5	Saldo (5) Geldfluss aus der voranschlagswirksamen Gebarung (Saldo 3 + Saldo 4)						-22.600,00	-26.400,00	-11.480,29
<b>163000</b>	<b>Feuerwehrwesen FF.Deutsch-Griffen</b>								
<b>Operative Gebarung</b>									
2/163000/813000	Erträge aus der Auflösung von Investitionszuschüssen (Kapitaltransfers)	2127		19.500,00	16.000,00	19.435,16			
2/163000/829000	Sonstige Erträge	2116 3116	18			660,00			660,00
<b>SU 21 / 31</b>	<b>Summe Erträge / Einzahlungen operative Gebarung</b>			<b>19.500,00</b>	<b>16.000,00</b>	<b>20.095,16</b>	<b>0,00</b>	<b>0,00</b>	<b>660,00</b>
1/163000/452000	Treibstoffe	2221 3221	23	2.000,00	2.000,00	2.126,66	2.000,00	2.000,00	2.126,66
1/163000/454000	Reinigungsmittel	2221 3221	23	300,00			300,00		
1/163000/600100	Strom	2222 3222	24	1.000,00	1.000,00	958,84	1.000,00	1.000,00	958,84
1/163000/600300	Fernwärme	2222 3222	24	1.500,00	1.500,00	1.715,23	1.500,00	1.500,00	1.715,23
1/163000/617000	Instandhaltung von Fahrzeugen	2224 3224	24	3.000,00	5.100,00	864,94	3.000,00	5.100,00	864,94
1/163000/618000	Instandhaltung von sonstigen Anlage n	2224 3224	24	400,00	2.000,00	1.534,86	400,00	2.000,00	1.534,86
1/163000/631000	Telekommunikationsdienste	2222 3222	24	300,00	300,00	265,10	300,00	300,00	265,10
1/163000/670000	Versicherungen	2222 3222	24	3.500,00	3.500,00	3.428,45	3.500,00	3.500,00	3.428,45
1/163000/680600	Planmäßige Abschreibung	2226		22.100,00	16.900,00	19.568,13			
1/163000/680700	Planmäßige Abschreibung	2226		3.600,00	5.300,00	7.797,97			
1/163000/700000	Miet- und Pachtaufwand	2223 3223	24	1.700,00	1.700,00	1.728,00	1.700,00	1.700,00	1.728,00
1/163000/711000	Gebühren für die Benützung von Gemeindeeinrichtungen und Anlagen gem. FAG	2225 3225	24	400,00	400,00	402,43	400,00	400,00	402,43
1/163000/720109	Kostenbeitrag Wirtschaftshof Arbeiter	2225 3225	24	800,00	600,00	385,00	800,00	600,00	385,00
1/163000/728000	Entgelte für sonstige Leistungen	2225 3225	24	1.000,00	2.000,00	3.610,71	1.000,00	2.000,00	3.610,71
1/163000/729100	Sonstige Aufwendungen	2225 3225	24		4.300,00	3.374,24		4.300,00	3.374,24

**Voranschlag 2024**

Gemeinde Deutsch-Griffen

**Ergebnis- und Finanzierungsvoranschlag Detailnachweis**

		MVAG VC QU			Ergebnisvoranschlag			Finanzierungsvoranschlag		
		EH	FH		VA 2024	VA 2023	RA 2022	VA 2024	VA 2023	RA 2022
1/163000/752600	Transfers an Gemeinden, Gemeindeverbände (ohne marktbestimmte Tätigkeit) und Gemeindefonds - Beitrag Landesfeuerwehrverband	2231	3231	26	400,00	400,00	442,40	400,00	400,00	442,40
1/163000/768000	Sonstige Transfers an private Haushalte	2234	3234	27	2.000,00	1.800,00	889,00	2.000,00	1.800,00	889,00
<b>SU 22 / 32</b>	<b>Summe Aufwendungen / Auszahlungen operative Gebarung</b>				<b>44.000,00</b>	<b>48.800,00</b>	<b>49.091,96</b>	<b>18.300,00</b>	<b>26.600,00</b>	<b>21.725,86</b>
<b>SA 0 / SA 1</b>	<b>(0) Nettoergebnis (21 - 22) / (1) Geldfluss operative Gebarung (31 – 32)</b>				<b>-24.500,00</b>	<b>-32.800,00</b>	<b>-28.996,80</b>	<b>-18.300,00</b>	<b>-26.600,00</b>	<b>-21.065,86</b>
<b>SA01</b>	<b>Saldo (01) Haushaltsrücklagen (230 - 240)</b>				<b>0,00</b>	<b>0,00</b>	<b>0,00</b>	<b>0,00</b>	<b>0,00</b>	<b>0,00</b>
<b>SA00</b>	<b>Saldo (00) Nettoergebnis nach Haushaltsrücklagen (Saldo 0 + Saldo 01)</b>				<b>-24.500,00</b>	<b>-32.800,00</b>	<b>-28.996,80</b>			
<b>Investive Gebarung</b>										
2/163000/302000	Kapitaltransfers von Gemeinden, Gemeindeverbänden (ohne marktbestimmte Tätigkeit) und Gemeindefonds		3331	33					4.300,00	3.374,24
2/163000/303200	Kapitaltransfers von sonstigen Trägern des öffentlichen Rechts und Sozialversicherungsträgern - Ktn. Landesfeuerwehrverband		3331	33					200,00	600,42
<b>SU 33</b>	<b>Summe Einzahlungen investive Gebarung</b>							<b>0,00</b>	<b>4.500,00</b>	<b>3.974,66</b>
1/163000/030000	Werkzeuge und sonstige Erzeugungsmittel		3414	41						600,42
1/163000/042000	Amts-, Betriebs- und Geschäftsausstattung		3415	41				4.300,00	4.300,00	3.374,24
<b>SU 34</b>	<b>Summe Auszahlungen investive Gebarung</b>							<b>4.300,00</b>	<b>4.300,00</b>	<b>3.974,66</b>
<b>SA2</b>	<b>Saldo (2) Geldfluss aus der Investiven Gebarung (33 – 34)</b>							<b>-4.300,00</b>	<b>200,00</b>	<b>0,00</b>
<b>SA3</b>	<b>Saldo (3) Nettofinanzierungssaldo (Saldo 1 + Saldo 2)</b>							<b>-22.600,00</b>	<b>-26.400,00</b>	<b>-21.065,86</b>
<b>Finanzierungstätigkeit</b>										
<b>SU 35</b>	<b>Summe Einzahlungen aus der Finanzierungstätigkeit</b>							<b>0,00</b>	<b>0,00</b>	<b>0,00</b>
<b>SU 36</b>	<b>Summe Auszahlungen aus der Finanzierungstätigkeit</b>							<b>0,00</b>	<b>0,00</b>	<b>0,00</b>
<b>SA4</b>	<b>Saldo (4) Geldfluss aus der Finanzierungstätigkeit (35 – 36)</b>							<b>0,00</b>	<b>0,00</b>	<b>0,00</b>
<b>SA5</b>	<b>Saldo (5) Geldfluss aus der voranschlagswirksamen Gebarung (Saldo 3 + Saldo 4)</b>							<b>-22.600,00</b>	<b>-26.400,00</b>	<b>-21.065,86</b>
<b>163002</b>	<b>KLFA - Kleinlöschfahrzeug Allrad inkl. Ausrüstung</b>									
<b>Operative Gebarung</b>										
6/163002/861100	Transfers von Ländern, Landesfonds und Landeskammern	2121	3121	1 15	66.400,00			66.400,00		
<b>SU 21 / 31</b>	<b>Summe Erträge / Einzahlungen operative Gebarung</b>				<b>66.400,00</b>	<b>0,00</b>	<b>0,00</b>	<b>66.400,00</b>	<b>0,00</b>	<b>0,00</b>
<b>SU 22 / 32</b>	<b>Summe Aufwendungen / Auszahlungen operative Gebarung</b>				<b>0,00</b>	<b>0,00</b>	<b>0,00</b>	<b>0,00</b>	<b>0,00</b>	<b>0,00</b>
<b>SA 0 / SA 1</b>	<b>(0) Nettoergebnis (21 - 22) / (1) Geldfluss operative Gebarung (31 – 32)</b>				<b>66.400,00</b>	<b>0,00</b>	<b>0,00</b>	<b>66.400,00</b>	<b>0,00</b>	<b>0,00</b>
<b>SA01</b>	<b>Saldo (01) Haushaltsrücklagen (230 - 240)</b>				<b>0,00</b>	<b>0,00</b>	<b>0,00</b>	<b>0,00</b>	<b>0,00</b>	<b>0,00</b>

		MVAG		VC QU	Ergebnisvoranschlag			Finanzierungsvoranschlag		
		EH	FH		VA 2024	VA 2023	RA 2022	VA 2024	VA 2023	RA 2022
<b>SA00</b>	<b>Saldo (00) Nettoergebnis nach Haushaltsrücklagen (Saldo 0 + Saldo 01)</b>				<b>66.400,00</b>	<b>0,00</b>	<b>0,00</b>			
<b>Investive Gebarung</b>										
6/163002/301100	Kapitaltransfers von Ländern, Landesfonds und Landeskammern - BZ i. Rahmen			3331 1 33					90.000,00	
6/163002/303200	Kapitaltransfers von sonstigen Trägern des öffentlichen Rechts und Sozialversicherungsträgern			3331 1				73.600,00		
<b>SU 33</b>	<b>Summe Einzahlungen investive Gebarung</b>							<b>73.600,00</b>	<b>90.000,00</b>	<b>0,00</b>
5/163002/040000	Fahrzeuge			3414 1 41				140.000,00	90.000,00	
<b>SU 34</b>	<b>Summe Auszahlungen investive Gebarung</b>							<b>140.000,00</b>	<b>90.000,00</b>	<b>0,00</b>
<b>SA2</b>	<b>Saldo (2) Geldfluss aus der Investiven Gebarung (33 – 34)</b>							<b>-66.400,00</b>	<b>0,00</b>	<b>0,00</b>
<b>SA3</b>	<b>Saldo (3) Nettofinanzierungssaldo (Saldo 1 + Saldo 2)</b>							<b>0,00</b>	<b>0,00</b>	<b>0,00</b>
<b>Finanzierungstätigkeit</b>										
<b>SU 35</b>	<b>Summe Einzahlungen aus der Finanzierungstätigkeit</b>							<b>0,00</b>	<b>0,00</b>	<b>0,00</b>
<b>SU 36</b>	<b>Summe Auszahlungen aus der Finanzierungstätigkeit</b>							<b>0,00</b>	<b>0,00</b>	<b>0,00</b>
<b>SA4</b>	<b>Saldo (4) Geldfluss aus der Finanzierungstätigkeit (35 – 36)</b>							<b>0,00</b>	<b>0,00</b>	<b>0,00</b>
<b>SA5</b>	<b>Saldo (5) Geldfluss aus der voranschlagswirksamen Gebarung (Saldo 3 + Saldo 4)</b>							<b>0,00</b>	<b>0,00</b>	<b>0,00</b>
<b>163010</b>	<b>FF Mehrzweckfahrzeug</b>									
<b>Operative Gebarung</b>										
<b>SU 21 / 31</b>	<b>Summe Erträge / Einzahlungen operative Gebarung</b>				<b>0,00</b>	<b>0,00</b>	<b>0,00</b>	<b>0,00</b>	<b>0,00</b>	<b>0,00</b>
<b>SU 22 / 32</b>	<b>Summe Aufwendungen / Auszahlungen operative Gebarung</b>				<b>0,00</b>	<b>0,00</b>	<b>0,00</b>	<b>0,00</b>	<b>0,00</b>	<b>0,00</b>
<b>SA 0 / SA 1</b>	<b>(0) Nettoergebnis (21 - 22) / (1) Geldfluss operative Gebarung (31 – 32)</b>				<b>0,00</b>	<b>0,00</b>	<b>0,00</b>	<b>0,00</b>	<b>0,00</b>	<b>0,00</b>
<b>SA01</b>	<b>Saldo (01) Haushaltsrücklagen (230 - 240)</b>				<b>0,00</b>	<b>0,00</b>	<b>0,00</b>	<b>0,00</b>	<b>0,00</b>	<b>0,00</b>
<b>SA00</b>	<b>Saldo (00) Nettoergebnis nach Haushaltsrücklagen (Saldo 0 + Saldo 01)</b>				<b>0,00</b>	<b>0,00</b>	<b>0,00</b>	<b>0,00</b>	<b>0,00</b>	<b>0,00</b>
<b>Investive Gebarung</b>										
6/163010/303200	Kapitaltransfers von Ländern, Landesfonds und Landeskammern			3331 2 33						18.700,00
6/163010/307000	Kapitaltransfers von privaten Haushalten und privaten Organisationen ohne Erwerbszweck und andere			3334 2 34						500,00
<b>SU 33</b>	<b>Summe Einzahlungen investive Gebarung</b>							<b>0,00</b>	<b>0,00</b>	<b>19.200,00</b>
5/163010/040000	Fahrzeuge			3414 2 41						9.614,43
<b>SU 34</b>	<b>Summe Auszahlungen investive Gebarung</b>							<b>0,00</b>	<b>0,00</b>	<b>9.614,43</b>
<b>SA2</b>	<b>Saldo (2) Geldfluss aus der Investiven Gebarung (33 – 34)</b>							<b>0,00</b>	<b>0,00</b>	<b>9.585,57</b>
<b>SA3</b>	<b>Saldo (3) Nettofinanzierungssaldo (Saldo 1 + Saldo 2)</b>							<b>0,00</b>	<b>0,00</b>	<b>9.585,57</b>
<b>Finanzierungstätigkeit</b>										
<b>SU 35</b>	<b>Summe Einzahlungen aus der Finanzierungstätigkeit</b>							<b>0,00</b>	<b>0,00</b>	<b>0,00</b>

		MVAG		VC QU	Ergebnisvoranschlag			Finanzierungsvoranschlag		
		EH	FH		VA 2024	VA 2023	RA 2022	VA 2024	VA 2023	RA 2022
SU 36	Summe Auszahlungen aus der Finanzierungstätigkeit							0,00	0,00	0,00
SA4	Saldo (4) Geldfluss aus der Finanzierungstätigkeit (35 – 36)							0,00	0,00	0,00
SA5	Saldo (5) Geldfluss aus der voranschlagswirksamen Gebarung (Saldo 3 + Saldo 4)							0,00	0,00	9.585,57
163100	Tanklöschfahrzeug									
<b>Operative Gebarung</b>										
SU 21 / 31	Summe Erträge / Einzahlungen operative Gebarung				0,00	0,00	0,00	0,00	0,00	0,00
1/163100/680600	Planmäßige Abschreibung		2226		100,00	100,00	60,04			
SU 22 / 32	Summe Aufwendungen / Auszahlungen operative Gebarung				100,00	100,00	60,04	0,00	0,00	0,00
SA 0 / SA 1	(0) Nettoergebnis (21 - 22) / (1) Geldfluss operative Gebarung (31 – 32)				-100,00	-100,00	-60,04	0,00	0,00	0,00
SA01	Saldo (01) Haushaltsrücklagen (230 - 240)				0,00	0,00	0,00	0,00	0,00	0,00
SA00	Saldo (00) Nettoergebnis nach Haushaltsrücklagen (Saldo 0 + Saldo 01)				-100,00	-100,00	-60,04			
<b>Investive Gebarung</b>										
SU 33	Summe Einzahlungen investive Gebarung							0,00	0,00	0,00
SU 34	Summe Auszahlungen investive Gebarung							0,00	0,00	0,00
SA2	Saldo (2) Geldfluss aus der Investiven Gebarung (33 – 34)							0,00	0,00	0,00
SA3	Saldo (3) Nettofinanzierungssaldo (Saldo 1 + Saldo 2)							0,00	0,00	0,00
<b>Finanzierungstätigkeit</b>										
SU 35	Summe Einzahlungen aus der Finanzierungstätigkeit							0,00	0,00	0,00
SU 36	Summe Auszahlungen aus der Finanzierungstätigkeit							0,00	0,00	0,00
SA4	Saldo (4) Geldfluss aus der Finanzierungstätigkeit (35 – 36)							0,00	0,00	0,00
SA5	Saldo (5) Geldfluss aus der voranschlagswirksamen Gebarung (Saldo 3 + Saldo 4)							0,00	0,00	0,00

		MVAG		VC QU	Ergebnisvoranschlag			Finanzierungsvoranschlag		
		EH	FH		VA 2024	VA 2023	RA 2022	VA 2024	VA 2023	RA 2022
<b>17</b>	<b>Katastrophendienst</b>									
SA 0 / SA 1	(0) Nettoergebnis (21 - 22) / (1) Geldfluss operative Gebarung (31 – 32)				0,00	0,00	-0,04	0,00	0,00	0,00
SA00	Saldo (00) Nettoergebnis nach Haushaltsrücklagen (Saldo 0 + Saldo 01)				0,00	0,00	0,00			
SA2	Saldo (2) Geldfluss aus der Investiven Gebarung (33 – 34)							0,00	0,00	0,00
SA3	Saldo (3) Nettofinanzierungssaldo (Saldo 1 + Saldo 2)							0,00	0,00	0,00
SA4	Saldo (4) Geldfluss aus der Finanzierungstätigkeit (35 – 36)							0,00	0,00	0,00
SA5	Saldo (5) Geldfluss aus der voranschlagswirksamen Gebarung (Saldo 3 + Saldo 4)							0,00	0,00	0,00
<b>179</b>	<b>Sonstige Einrichtungen und Maßnahmen</b>									
SA 0 / SA 1	(0) Nettoergebnis (21 - 22) / (1) Geldfluss operative Gebarung (31 – 32)				0,00	0,00	-0,04	0,00	0,00	0,00
SA00	Saldo (00) Nettoergebnis nach Haushaltsrücklagen (Saldo 0 + Saldo 01)				0,00	0,00	0,00			
SA2	Saldo (2) Geldfluss aus der Investiven Gebarung (33 – 34)							0,00	0,00	0,00
SA3	Saldo (3) Nettofinanzierungssaldo (Saldo 1 + Saldo 2)							0,00	0,00	0,00
SA4	Saldo (4) Geldfluss aus der Finanzierungstätigkeit (35 – 36)							0,00	0,00	0,00
SA5	Saldo (5) Geldfluss aus der voranschlagswirksamen Gebarung (Saldo 3 + Saldo 4)							0,00	0,00	0,00
<b>179010</b>	<b>Notstromversorgung</b>									
<b>Operative Gebarung</b>										
2/179010/813000	Erträge aus der Auflösung von Investitionszuschüssen (Kapitaltransfers)		2127		1.600,00	1.600,00	1.568,95			
<b>SU 21 / 31</b>	<b>Summe Erträge / Einzahlungen operative Gebarung</b>				<b>1.600,00</b>	<b>1.600,00</b>	<b>1.568,95</b>	<b>0,00</b>	<b>0,00</b>	<b>0,00</b>
1/179010/680600	Planmäßige Abschreibung		2226		1.600,00	1.600,00	1.568,99			
<b>SU 22 / 32</b>	<b>Summe Aufwendungen / Auszahlungen operative Gebarung</b>				<b>1.600,00</b>	<b>1.600,00</b>	<b>1.568,99</b>	<b>0,00</b>	<b>0,00</b>	<b>0,00</b>
SA 0 / SA 1	(0) Nettoergebnis (21 - 22) / (1) Geldfluss operative Gebarung (31 – 32)				0,00	0,00	-0,04	0,00	0,00	0,00
SA01	Saldo (01) Haushaltsrücklagen (230 - 240)				0,00	0,00	0,00	0,00	0,00	0,00
SA00	Saldo (00) Nettoergebnis nach Haushaltsrücklagen (Saldo 0 + Saldo 01)				0,00	0,00	-0,04			
<b>Investive Gebarung</b>										
SU 33	Summe Einzahlungen investive Gebarung							0,00	0,00	0,00
SU 34	Summe Auszahlungen investive Gebarung							0,00	0,00	0,00
SA2	Saldo (2) Geldfluss aus der Investiven Gebarung (33 – 34)							0,00	0,00	0,00
SA3	Saldo (3) Nettofinanzierungssaldo (Saldo 1 + Saldo 2)							0,00	0,00	0,00
<b>Finanzierungstätigkeit</b>										
SU 35	Summe Einzahlungen aus der Finanzierungstätigkeit							0,00	0,00	0,00
SU 36	Summe Auszahlungen aus der Finanzierungstätigkeit							0,00	0,00	0,00
SA4	Saldo (4) Geldfluss aus der Finanzierungstätigkeit (35 – 36)							0,00	0,00	0,00
SA5	Saldo (5) Geldfluss aus der voranschlagswirksamen Gebarung (Saldo 3 + Saldo 4)							0,00	0,00	0,00
<b>179100</b>	<b>Interkommunale Katastrophenhilfe</b>									
<b>Operative Gebarung</b>										



		MVAG		VC QU	Ergebnisvoranschlag			Finanzierungsvoranschlag		
		EH	FH		VA 2024	VA 2023	RA 2022	VA 2024	VA 2023	RA 2022
2/179100/861100	Transfers von Ländern, Landesfonds und Landeskammern	2121	3121	15		10.000,00			10.000,00	
<b>SU 21 / 31</b>	<b>Summe Erträge / Einzahlungen operative Gebarung</b>				<b>0,00</b>	<b>10.000,00</b>	<b>0,00</b>	<b>0,00</b>	<b>10.000,00</b>	<b>0,00</b>
1/179100/752000	Kapitaltransfers an Gemeinden, Gemeindeverbände (ohne marktbestimmte Tätigkeit) und Gemeindefonds	2231	3231	26		10.000,00			10.000,00	
<b>SU 22 / 32</b>	<b>Summe Aufwendungen / Auszahlungen operative Gebarung</b>				<b>0,00</b>	<b>10.000,00</b>	<b>0,00</b>	<b>0,00</b>	<b>10.000,00</b>	<b>0,00</b>
<b>SA 0 / SA 1</b>	<b>(0) Nettoergebnis (21 - 22) / (1) Geldfluss operative Gebarung (31 – 32)</b>				<b>0,00</b>	<b>0,00</b>	<b>0,00</b>	<b>0,00</b>	<b>0,00</b>	<b>0,00</b>
<b>SA01</b>	<b>Saldo (01) Haushaltsrücklagen (230 - 240)</b>				<b>0,00</b>	<b>0,00</b>	<b>0,00</b>	<b>0,00</b>	<b>0,00</b>	<b>0,00</b>
<b>SA00</b>	<b>Saldo (00) Nettoergebnis nach Haushaltsrücklagen (Saldo 0 + Saldo 01)</b>				<b>0,00</b>	<b>0,00</b>	<b>0,00</b>			
<b>Investive Gebarung</b>										
<b>SU 33</b>	<b>Summe Einzahlungen investive Gebarung</b>							<b>0,00</b>	<b>0,00</b>	<b>0,00</b>
<b>SU 34</b>	<b>Summe Auszahlungen investive Gebarung</b>							<b>0,00</b>	<b>0,00</b>	<b>0,00</b>
<b>SA2</b>	<b>Saldo (2) Geldfluss aus der Investiven Gebarung (33 – 34)</b>							<b>0,00</b>	<b>0,00</b>	<b>0,00</b>
<b>SA3</b>	<b>Saldo (3) Nettofinanzierungssaldo (Saldo 1 + Saldo 2)</b>							<b>0,00</b>	<b>0,00</b>	<b>0,00</b>
<b>Finanzierungstätigkeit</b>										
<b>SU 35</b>	<b>Summe Einzahlungen aus der Finanzierungstätigkeit</b>							<b>0,00</b>	<b>0,00</b>	<b>0,00</b>
<b>SU 36</b>	<b>Summe Auszahlungen aus der Finanzierungstätigkeit</b>							<b>0,00</b>	<b>0,00</b>	<b>0,00</b>
<b>SA4</b>	<b>Saldo (4) Geldfluss aus der Finanzierungstätigkeit (35 – 36)</b>							<b>0,00</b>	<b>0,00</b>	<b>0,00</b>
<b>SA5</b>	<b>Saldo (5) Geldfluss aus der voranschlagswirksamen Gebarung (Saldo 3 + Saldo 4)</b>							<b>0,00</b>	<b>0,00</b>	<b>0,00</b>

		MVAG		VC QU	Ergebnisvoranschlag			Finanzierungsvoranschlag		
		EH	FH		VA 2024	VA 2023	RA 2022	VA 2024	VA 2023	RA 2022
<b>18</b>	<b>Landesverteidigung</b>									
SA 0 / SA 1	(0) Nettoergebnis (21 - 22) / (1) Geldfluss operative Gebarung (31 – 32)				-100,00	-100,00	-50,00	-100,00	-100,00	-50,00
SA00	Saldo (00) Nettoergebnis nach Haushaltsrücklagen (Saldo 0 + Saldo 01)				-100,00	-100,00	-100,00			
SA2	Saldo (2) Geldfluss aus der Investiven Gebarung (33 – 34)							0,00	0,00	0,00
SA3	Saldo (3) Nettofinanzierungssaldo (Saldo 1 + Saldo 2)							-100,00	-100,00	-50,00
SA4	Saldo (4) Geldfluss aus der Finanzierungstätigkeit (35 – 36)							0,00	0,00	0,00
SA5	Saldo (5) Geldfluss aus der voranschlagswirksamen Gebarung (Saldo 3 + Saldo 4)							-100,00	-100,00	-50,00
<b>180</b>	<b>Zivilschutz</b>									
SA 0 / SA 1	(0) Nettoergebnis (21 - 22) / (1) Geldfluss operative Gebarung (31 – 32)				-100,00	-100,00	-50,00	-100,00	-100,00	-50,00
SA00	Saldo (00) Nettoergebnis nach Haushaltsrücklagen (Saldo 0 + Saldo 01)				-100,00	-100,00	-100,00			
SA2	Saldo (2) Geldfluss aus der Investiven Gebarung (33 – 34)							0,00	0,00	0,00
SA3	Saldo (3) Nettofinanzierungssaldo (Saldo 1 + Saldo 2)							-100,00	-100,00	-50,00
SA4	Saldo (4) Geldfluss aus der Finanzierungstätigkeit (35 – 36)							0,00	0,00	0,00
SA5	Saldo (5) Geldfluss aus der voranschlagswirksamen Gebarung (Saldo 3 + Saldo 4)							-100,00	-100,00	-50,00
<b>180000</b>	<b>Zivilschutz</b>									
<b>Operative Gebarung</b>										
SU 21 / 31	Summe Erträge / Einzahlungen operative Gebarung				0,00	0,00	0,00	0,00	0,00	0,00
1/180000/728000	Entgelte für sonstige Leistungen	2225	3225	24	100,00	100,00	50,00	100,00	100,00	50,00
SU 22 / 32	Summe Aufwendungen / Auszahlungen operative Gebarung				100,00	100,00	50,00	100,00	100,00	50,00
SA 0 / SA 1	(0) Nettoergebnis (21 - 22) / (1) Geldfluss operative Gebarung (31 – 32)				-100,00	-100,00	-50,00	-100,00	-100,00	-50,00
SA01	Saldo (01) Haushaltsrücklagen (230 - 240)				0,00	0,00	0,00	0,00	0,00	0,00
SA00	Saldo (00) Nettoergebnis nach Haushaltsrücklagen (Saldo 0 + Saldo 01)				-100,00	-100,00	-50,00			
<b>Investive Gebarung</b>										
SU 33	Summe Einzahlungen investive Gebarung							0,00	0,00	0,00
SU 34	Summe Auszahlungen investive Gebarung							0,00	0,00	0,00
SA2	Saldo (2) Geldfluss aus der Investiven Gebarung (33 – 34)							0,00	0,00	0,00
SA3	Saldo (3) Nettofinanzierungssaldo (Saldo 1 + Saldo 2)							-100,00	-100,00	-50,00
<b>Finanzierungstätigkeit</b>										
SU 35	Summe Einzahlungen aus der Finanzierungstätigkeit							0,00	0,00	0,00
SU 36	Summe Auszahlungen aus der Finanzierungstätigkeit							0,00	0,00	0,00
SA4	Saldo (4) Geldfluss aus der Finanzierungstätigkeit (35 – 36)							0,00	0,00	0,00
SA5	Saldo (5) Geldfluss aus der voranschlagswirksamen Gebarung (Saldo 3 + Saldo 4)							-100,00	-100,00	-50,00

		MVAG		VC QU	Ergebnisvoranschlag			Finanzierungsvoranschlag		
		EH	FH		VA 2024	VA 2023	RA 2022	VA 2024	VA 2023	RA 2022
<b>2 Unterricht, Erziehung, Sport und Wissenschaft</b>										
SA 0 / SA 1	(0) Nettoergebnis (21 - 22) / (1) Geldfluss operative Gebarung (31 – 32)				-165.700,00	-170.900,00	-157.818,45	-163.800,00	-168.800,00	-155.642,98
SA00	Saldo (00) Nettoergebnis nach Haushaltsrücklagen (Saldo 0 + Saldo 01)				-165.700,00	-170.900,00	-170.900,00			
SA2	Saldo (2) Geldfluss aus der Investiven Gebarung (33 – 34)							-1.500,00	0,00	0,00
SA3	Saldo (3) Nettofinanzierungssaldo (Saldo 1 + Saldo 2)							-165.300,00	-168.800,00	-155.642,98
SA4	Saldo (4) Geldfluss aus der Finanzierungstätigkeit (35 – 36)							0,00	0,00	0,00
SA5	Saldo (5) Geldfluss aus der voranschlagswirksamen Gebarung (Saldo 3 + Saldo 4)							-165.300,00	-168.800,00	-155.642,98
<b>21 Allgemeinbildender Unterricht</b>										
SA 0 / SA 1	(0) Nettoergebnis (21 - 22) / (1) Geldfluss operative Gebarung (31 – 32)				-76.400,00	-107.100,00	-104.147,98	-74.800,00	-105.300,00	-102.231,22
SA00	Saldo (00) Nettoergebnis nach Haushaltsrücklagen (Saldo 0 + Saldo 01)				-76.400,00	-107.100,00	-107.100,00			
SA2	Saldo (2) Geldfluss aus der Investiven Gebarung (33 – 34)							-1.500,00	0,00	0,00
SA3	Saldo (3) Nettofinanzierungssaldo (Saldo 1 + Saldo 2)							-76.300,00	-105.300,00	-102.231,22
SA4	Saldo (4) Geldfluss aus der Finanzierungstätigkeit (35 – 36)							0,00	0,00	0,00
SA5	Saldo (5) Geldfluss aus der voranschlagswirksamen Gebarung (Saldo 3 + Saldo 4)							-76.300,00	-105.300,00	-102.231,22
<b>210 Allgemeinbildende Pflichtschulen, gemeinsame Kosten</b>										
SA 0 / SA 1	(0) Nettoergebnis (21 - 22) / (1) Geldfluss operative Gebarung (31 – 32)				-36.100,00	-71.600,00	-71.663,44	-36.100,00	-71.600,00	-71.663,44
SA00	Saldo (00) Nettoergebnis nach Haushaltsrücklagen (Saldo 0 + Saldo 01)				-36.100,00	-71.600,00	-71.600,00			
SA2	Saldo (2) Geldfluss aus der Investiven Gebarung (33 – 34)							0,00	0,00	0,00
SA3	Saldo (3) Nettofinanzierungssaldo (Saldo 1 + Saldo 2)							-36.100,00	-71.600,00	-71.663,44
SA4	Saldo (4) Geldfluss aus der Finanzierungstätigkeit (35 – 36)							0,00	0,00	0,00
SA5	Saldo (5) Geldfluss aus der voranschlagswirksamen Gebarung (Saldo 3 + Saldo 4)							-36.100,00	-71.600,00	-71.663,44
<b>210000 Allgemeine Pflichtschulen, gemeinsame Kosten</b>										
<b>Operative Gebarung</b>										
2/210000/861100	Transfers von Ländern, Landesfonds und Landeskammern - IKZ Mittel (SGV) a. R.	2121	3121		50.000,00			50.000,00		
<b>SU 21 / 31</b>	<b>Summe Erträge / Einzahlungen operative Gebarung</b>				<b>50.000,00</b>	<b>0,00</b>	<b>0,00</b>	<b>50.000,00</b>	<b>0,00</b>	<b>0,00</b>
1/210000/751300	Transfers an Länder, Landesfonds und Landeskammern - Beitrag Sonderpädagogisches Zentrum	2231	3231	26	100,00	200,00	228,36	100,00	200,00	228,36
1/210000/751600	Transfers an Länder, Landesfonds und Landeskammern - Kostenbeitrag Schulsozialarbeit (K-KJHG)	2231	3231		1.100,00			1.100,00		
1/210000/752200	Transfers an Gemeinden, Gemeindeverbände (ohne marktbestimmte Tätigkeit) und Gemeindefonds - Umlage Schulgemeinerverband	2231	3231	26	69.500,00	55.600,00	55.600,00	69.500,00	55.600,00	55.600,00

		MVAG		VC QU	Ergebnisvoranschlag			Finanzierungsvoranschlag		
		EH	FH		VA 2024	VA 2023	RA 2022	VA 2024	VA 2023	RA 2022
1/210000/754100	Transfers an sonstige Träger des öffentlichen Rechts - Beitrag Kärntner Schulbaufonds	2231	3231	26	15.400,00	15.800,00	15.835,08	15.400,00	15.800,00	15.835,08
<b>SU 22 / 32</b>	<b>Summe Aufwendungen / Auszahlungen operative Gebarung</b>				<b>86.100,00</b>	<b>71.600,00</b>	<b>71.663,44</b>	<b>86.100,00</b>	<b>71.600,00</b>	<b>71.663,44</b>
<b>SA 0 / SA 1</b>	<b>(0) Nettoergebnis (21 - 22) / (1) Geldfluss operative Gebarung (31 – 32)</b>				<b>-36.100,00</b>	<b>-71.600,00</b>	<b>-71.663,44</b>	<b>-36.100,00</b>	<b>-71.600,00</b>	<b>-71.663,44</b>
<b>SA01</b>	<b>Saldo (01) Haushaltsrücklagen (230 - 240)</b>				<b>0,00</b>	<b>0,00</b>	<b>0,00</b>	<b>0,00</b>	<b>0,00</b>	<b>0,00</b>
<b>SA00</b>	<b>Saldo (00) Nettoergebnis nach Haushaltsrücklagen (Saldo 0 + Saldo 01)</b>				<b>-36.100,00</b>	<b>-71.600,00</b>	<b>-71.663,44</b>			
<b>Investive Gebarung</b>										
<b>SU 33</b>	<b>Summe Einzahlungen investive Gebarung</b>							<b>0,00</b>	<b>0,00</b>	<b>0,00</b>
<b>SU 34</b>	<b>Summe Auszahlungen investive Gebarung</b>							<b>0,00</b>	<b>0,00</b>	<b>0,00</b>
<b>SA2</b>	<b>Saldo (2) Geldfluss aus der Investiven Gebarung (33 – 34)</b>							<b>0,00</b>	<b>0,00</b>	<b>0,00</b>
<b>SA3</b>	<b>Saldo (3) Nettofinanzierungssaldo (Saldo 1 + Saldo 2)</b>							<b>-36.100,00</b>	<b>-71.600,00</b>	<b>-71.663,44</b>
<b>Finanzierungstätigkeit</b>										
<b>SU 35</b>	<b>Summe Einzahlungen aus der Finanzierungstätigkeit</b>							<b>0,00</b>	<b>0,00</b>	<b>0,00</b>
<b>SU 36</b>	<b>Summe Auszahlungen aus der Finanzierungstätigkeit</b>							<b>0,00</b>	<b>0,00</b>	<b>0,00</b>
<b>SA4</b>	<b>Saldo (4) Geldfluss aus der Finanzierungstätigkeit (35 – 36)</b>							<b>0,00</b>	<b>0,00</b>	<b>0,00</b>
<b>SA5</b>	<b>Saldo (5) Geldfluss aus der voranschlagswirksamen Gebarung (Saldo 3 + Saldo 4)</b>							<b>-36.100,00</b>	<b>-71.600,00</b>	<b>-71.663,44</b>

		MVAG VC QU			Ergebnisvoranschlag			Finanzierungsvoranschlag		
		EH	FH		VA 2024	VA 2023	RA 2022	VA 2024	VA 2023	RA 2022
<b>211</b>	<b>Volksschulen</b>									
<b>SA 0 / SA 1</b>	<b>(0) Nettoergebnis (21 - 22) / (1) Geldfluss operative Gebarung (31 – 32)</b>				<b>-40.300,00</b>	<b>-35.500,00</b>	<b>-32.484,54</b>	<b>-38.700,00</b>	<b>-33.700,00</b>	<b>-30.567,78</b>
<b>SA00</b>	<b>Saldo (00) Nettoergebnis nach Haushaltsrücklagen (Saldo 0 + Saldo 01)</b>				<b>-40.300,00</b>	<b>-35.500,00</b>	<b>-35.500,00</b>			
<b>SA2</b>	<b>Saldo (2) Geldfluss aus der Investiven Gebarung (33 – 34)</b>							<b>-1.500,00</b>	<b>0,00</b>	<b>0,00</b>
<b>SA3</b>	<b>Saldo (3) Nettofinanzierungssaldo (Saldo 1 + Saldo 2)</b>							<b>-40.200,00</b>	<b>-33.700,00</b>	<b>-30.567,78</b>
<b>SA4</b>	<b>Saldo (4) Geldfluss aus der Finanzierungstätigkeit (35 – 36)</b>							<b>0,00</b>	<b>0,00</b>	<b>0,00</b>
<b>SA5</b>	<b>Saldo (5) Geldfluss aus der voranschlagswirksamen Gebarung (Saldo 3 + Saldo 4)</b>							<b>-40.200,00</b>	<b>-33.700,00</b>	<b>-30.567,78</b>
<b>211000</b>	<b>Volksschulen, VS Deutsch-Griffen</b>									
<b>Operative Gebarung</b>										
2/211000/810000	Erträge aus Leistungen (Strom Photovoltaikanlage)	2114	3114	13	2.200,00	2.200,00	1.863,16	2.200,00	2.200,00	1.863,16
2/211000/813000	Erträge aus der Auflösung von Investitionszuschüssen (Kapitaltransfers)		2127		19.300,00	19.400,00	19.613,16			
<b>SU 21 / 31</b>	<b>Summe Erträge / Einzahlungen operative Gebarung</b>				<b>21.500,00</b>	<b>21.600,00</b>	<b>21.476,32</b>	<b>2.200,00</b>	<b>2.200,00</b>	<b>1.863,16</b>
1/211000/400000	Geringwertige Wirtschaftsgüter (GWG)	2221	3221	23	400,00	400,00	435,60	400,00	400,00	435,60
1/211000/454000	Reinigungsmittel	2221	3221	23	800,00	800,00	323,08	800,00	800,00	323,08
1/211000/456000	Schreib-, Zeichen u. sonstige Büromittel	2221	3221	23	200,00	200,00	47,71	200,00	200,00	47,71
1/211000/457000	Druckwerke	2221	3221	23	100,00	100,00	101,56	100,00	100,00	101,56
1/211000/458000	Mittel zur ärztl. Betreuung und Gesundheitsvorsorge	2221	3221	23	100,00	100,00		100,00	100,00	
1/211000/459000	Sonstige Verbrauchsgüter	2221	3221	23	300,00	400,00	387,74	300,00	400,00	387,74
1/211000/511000	Geldbezüge für Bedienstete in handw erkl. Verw.	2211	3211	20			1.234,58			1.234,58
1/211000/580000	Dienstgeberbeitrag zum Ausgleichsfonds für FB	2212	3212	20			48,15			48,15
1/211000/582000	Sonstige Dienstgeberbeiträge zur sozialen Sicherheit	2212	3212	20			264,96			264,96
1/211000/600100	Strom	2222	3222	24	700,00	700,00	307,12	700,00	700,00	307,12
1/211000/600300	Fernwärme	2222	3222	24	7.500,00	7.500,00	7.587,46	7.500,00	7.500,00	7.587,46
1/211000/614000	Instandhaltung von Gebäuden und Bauten	2224	3224	24	900,00	1.400,00	213,02	900,00	1.400,00	213,02
1/211000/616000	Instandhaltung von Maschinen und maschinellen Anlagen	2224	3224	24	500,00	500,00	300,75	500,00	500,00	300,75
1/211000/618000	Instandhaltung von sonstigen Anlage n	2224	3224	24	100,00		36,00	100,00		36,00
1/211000/630000	Postdienste	2222	3222	24			15,23			15,23
1/211000/631000	Telekommunikationsdienste	2222	3222	24	400,00	400,00	434,92	400,00	400,00	434,92
1/211000/631010	KSN Telekommunikationsdienste	2222	3222	24	700,00	700,00	653,96	700,00	700,00	653,96
1/211000/670000	Versicherungen	2222	3222	24	2.700,00	2.700,00	2.702,18	2.700,00	2.700,00	2.702,18
1/211000/680300	Planmäßige Abschreibung	2226			8.200,00	8.200,00	8.245,33			
1/211000/680500	Planmäßige Abschreibung	2226			4.000,00	4.000,00	4.043,34			

		MVAG		VC QU	Ergebnisvoranschlag			Finanzierungsvoranschlag		
		EH	FH		VA 2024	VA 2023	RA 2022	VA 2024	VA 2023	RA 2022
1/211000/680700	Planmäßige Abschreibung	2226			8.700,00	9.000,00	9.241,25			
1/211000/711000	Gebühren für die Benützung von Gemeindevorrichtungen und Anlagen gemäß FAG	2225	3225	24	900,00	900,00	716,46	900,00	900,00	716,46
1/211000/720109	Kostenbeitrag Wirtschaftshof Arbeiter	2225	3225	24	23.300,00	18.100,00	15.960,00	23.300,00	18.100,00	15.960,00
1/211000/720209	Kostenbeitrag Wirtschaftshof Maschinen	2225	3225	24	500,00	200,00	237,30	500,00	200,00	237,30
1/211000/728000	Entgelte für sonstige Leistungen	2225	3225	24	800,00	800,00	423,16	800,00	800,00	423,16
<b>SU 22 / 32</b>	<b>Summe Aufwendungen / Auszahlungen operative Gebarung</b>				<b>61.800,00</b>	<b>57.100,00</b>	<b>53.960,86</b>	<b>40.900,00</b>	<b>35.900,00</b>	<b>32.430,94</b>
<b>SA 0 / SA 1</b>	<b>(0) Nettoergebnis (21 - 22) / (1) Geldfluss operative Gebarung (31 - 32)</b>				<b>-40.300,00</b>	<b>-35.500,00</b>	<b>-32.484,54</b>	<b>-38.700,00</b>	<b>-33.700,00</b>	<b>-30.567,78</b>
<b>SA01</b>	<b>Saldo (01) Haushaltsrücklagen (230 - 240)</b>				<b>0,00</b>	<b>0,00</b>	<b>0,00</b>	<b>0,00</b>	<b>0,00</b>	<b>0,00</b>
<b>SA00</b>	<b>Saldo (00) Nettoergebnis nach Haushaltsrücklagen (Saldo 0 + Saldo 01)</b>				<b>-40.300,00</b>	<b>-35.500,00</b>	<b>-32.484,54</b>			
<b>Investive Gebarung</b>										
<b>SU 33</b>	<b>Summe Einzahlungen investive Gebarung</b>							<b>0,00</b>	<b>0,00</b>	<b>0,00</b>
1/211000/042000	Amts-, Betriebs- und Geschäftsausstattung		3415	41				1.500,00		
<b>SU 34</b>	<b>Summe Auszahlungen investive Gebarung</b>							<b>1.500,00</b>	<b>0,00</b>	<b>0,00</b>
<b>SA2</b>	<b>Saldo (2) Geldfluss aus der Investiven Gebarung (33 - 34)</b>							<b>-1.500,00</b>	<b>0,00</b>	<b>0,00</b>
<b>SA3</b>	<b>Saldo (3) Nettofinanzierungssaldo (Saldo 1 + Saldo 2)</b>							<b>-40.200,00</b>	<b>-33.700,00</b>	<b>-30.567,78</b>
<b>Finanzierungstätigkeit</b>										
<b>SU 35</b>	<b>Summe Einzahlungen aus der Finanzierungstätigkeit</b>							<b>0,00</b>	<b>0,00</b>	<b>0,00</b>
<b>SU 36</b>	<b>Summe Auszahlungen aus der Finanzierungstätigkeit</b>							<b>0,00</b>	<b>0,00</b>	<b>0,00</b>
<b>SA4</b>	<b>Saldo (4) Geldfluss aus der Finanzierungstätigkeit (35 - 36)</b>							<b>0,00</b>	<b>0,00</b>	<b>0,00</b>
<b>SA5</b>	<b>Saldo (5) Geldfluss aus der voranschlagswirksamen Gebarung (Saldo 3 + Saldo 4)</b>							<b>-40.200,00</b>	<b>-33.700,00</b>	<b>-30.567,78</b>

		MVAG		VC QU	Ergebnisvoranschlag			Finanzierungsvoranschlag		
		EH	FH		VA 2024	VA 2023	RA 2022	VA 2024	VA 2023	RA 2022
<b>24</b>	<b>Vorschulische Erziehung</b>									
SA 0 / SA 1	(0) Nettoergebnis (21 - 22) / (1) Geldfluss operative Gebarung (31 - 32)				-86.200,00	-61.200,00	-49.067,35	-86.000,00	-61.000,00	-48.808,64
SA00	Saldo (00) Nettoergebnis nach Haushaltsrücklagen (Saldo 0 + Saldo 01)				-86.200,00	-61.200,00	-61.200,00			
SA2	Saldo (2) Geldfluss aus der Investiven Gebarung (33 - 34)							0,00	0,00	0,00
SA3	Saldo (3) Nettofinanzierungssaldo (Saldo 1 + Saldo 2)							-86.000,00	-61.000,00	-48.808,64
SA4	Saldo (4) Geldfluss aus der Finanzierungstätigkeit (35 - 36)							0,00	0,00	0,00
SA5	Saldo (5) Geldfluss aus der voranschlagswirksamen Gebarung (Saldo 3 + Saldo 4)							-86.000,00	-61.000,00	-48.808,64
<b>240</b>	<b>Kindergärten</b>									
SA 0 / SA 1	(0) Nettoergebnis (21 - 22) / (1) Geldfluss operative Gebarung (31 - 32)				-49.000,00	-30.500,00	-22.405,37	-48.800,00	-30.300,00	-22.164,66
SA00	Saldo (00) Nettoergebnis nach Haushaltsrücklagen (Saldo 0 + Saldo 01)				-49.000,00	-30.500,00	-30.500,00			
SA2	Saldo (2) Geldfluss aus der Investiven Gebarung (33 - 34)							0,00	0,00	0,00
SA3	Saldo (3) Nettofinanzierungssaldo (Saldo 1 + Saldo 2)							-48.800,00	-30.300,00	-22.164,66
SA4	Saldo (4) Geldfluss aus der Finanzierungstätigkeit (35 - 36)							0,00	0,00	0,00
SA5	Saldo (5) Geldfluss aus der voranschlagswirksamen Gebarung (Saldo 3 + Saldo 4)							-48.800,00	-30.300,00	-22.164,66
<b>240000</b>	<b>Kinderbetreuungseinrichtung "Kunter bunt"</b>									
<b>Operative Gebarung</b>										
2/240000/811000	Miete- und Pachtertrag	2115	3115	14	3.500,00	3.500,00	3.500,04	3.500,00	3.500,00	3.500,04
2/240000/813000	Erträge aus der Auflösung von Investitionszuschüssen (Kapitaltransfers)		2127		3.600,00	3.600,00	3.568,36			
<b>SU 21 / 31</b>	<b>Summe Erträge / Einzahlungen operative Gebarung</b>				<b>7.100,00</b>	<b>7.100,00</b>	<b>7.068,40</b>	<b>3.500,00</b>	<b>3.500,00</b>	<b>3.500,04</b>
1/240000/600100	Strom	2222	3222	24	300,00	300,00	329,93	300,00	300,00	329,93
1/240000/600300	Fernwärme	2222	3222	24	1.000,00	1.000,00	1.026,74	1.000,00	1.000,00	1.026,74
1/240000/619000	Instandhaltung von Sonderanlagen	2224	3224	24	100,00	100,00	59,50	100,00	100,00	59,50
1/240000/670000	Versicherungen	2222	3222	24	500,00	500,00	520,28	500,00	500,00	520,28
1/240000/680300	Planmäßige Abschreibung	2226			3.400,00	3.400,00	3.373,20			
1/240000/680700	Planmäßige Abschreibung	2226			400,00	400,00	435,87			
1/240000/711000	Gebühren für die Benützung von Gemeindeeinrichtungen und Anlagen gemäß FAG	2225	3225	24	200,00	200,00	125,36	200,00	200,00	125,36
1/240000/720109	Kostenbeitrag Wirtschaftshof Arbeiter	2225	3225	24	1.600,00	1.300,00	1.330,00	1.600,00	1.300,00	1.330,00
1/240000/720209	Kostenbeitrag Wirtschaftshof Maschinen	2225	3225	24	300,00	300,00	220,60	300,00	300,00	220,60
1/240000/728000	Entgelte für sonstige Leistungen	2225	3225	24	100,00	100,00	417,74	100,00	100,00	417,74
1/240000/757000	Transfers an private Organisationen ohne Erwerbszweck	2234	3234	27	48.200,00	30.000,00	21.634,55	48.200,00	30.000,00	21.634,55
<b>SU 22 / 32</b>	<b>Summe Aufwendungen / Auszahlungen operative Gebarung</b>				<b>56.100,00</b>	<b>37.600,00</b>	<b>29.473,77</b>	<b>52.300,00</b>	<b>33.800,00</b>	<b>25.664,70</b>
SA 0 / SA 1	(0) Nettoergebnis (21 - 22) / (1) Geldfluss operative Gebarung (31 - 32)				-49.000,00	-30.500,00	-22.405,37	-48.800,00	-30.300,00	-22.164,66
SA01	Saldo (01) Haushaltsrücklagen (230 - 240)				0,00	0,00	0,00	0,00	0,00	0,00
SA00	Saldo (00) Nettoergebnis nach Haushaltsrücklagen (Saldo 0 + Saldo 01)				-49.000,00	-30.500,00	-22.405,37			

		MVAG		VC QU	Ergebnisvoranschlag			Finanzierungsvoranschlag		
		EH	FH		VA 2024	VA 2023	RA 2022	VA 2024	VA 2023	RA 2022
<b>Investive Gebarung</b>										
SU 33	Summe Einzahlungen investive Gebarung							0,00	0,00	0,00
SU 34	Summe Auszahlungen investive Gebarung							0,00	0,00	0,00
SA2	Saldo (2) Geldfluss aus der Investiven Gebarung (33 – 34)							0,00	0,00	0,00
SA3	Saldo (3) Nettofinanzierungssaldo (Saldo 1 + Saldo 2)							-48.800,00	-30.300,00	-22.164,66
<b>Finanzierungstätigkeit</b>										
SU 35	Summe Einzahlungen aus der Finanzierungstätigkeit							0,00	0,00	0,00
SU 36	Summe Auszahlungen aus der Finanzierungstätigkeit							0,00	0,00	0,00
SA4	Saldo (4) Geldfluss aus der Finanzierungstätigkeit (35 – 36)							0,00	0,00	0,00
SA5	Saldo (5) Geldfluss aus der voranschlagswirksamen Gebarung (Saldo 3 + Saldo 4)							-48.800,00	-30.300,00	-22.164,66



		MVAG		VC QU	Ergebnisvoranschlag			Finanzierungsvoranschlag		
		EH	FH		VA 2024	VA 2023	RA 2022	VA 2024	VA 2023	RA 2022
<b>249</b>	<b>Sonstige Einrichtungen und Maßnahmen</b>									
SA 0 / SA 1	(0) Nettoergebnis (21 - 22) / (1) Geldfluss operative Gebarung (31 – 32)				-37.200,00	-30.700,00	-26.661,98	-37.200,00	-30.700,00	-26.643,98
SA00	Saldo (00) Nettoergebnis nach Haushaltsrücklagen (Saldo 0 + Saldo 01)				-37.200,00	-30.700,00	-30.700,00			
SA2	Saldo (2) Geldfluss aus der Investiven Gebarung (33 – 34)							0,00	0,00	0,00
SA3	Saldo (3) Nettofinanzierungssaldo (Saldo 1 + Saldo 2)							-37.200,00	-30.700,00	-26.643,98
SA4	Saldo (4) Geldfluss aus der Finanzierungstätigkeit (35 – 36)							0,00	0,00	0,00
SA5	Saldo (5) Geldfluss aus der voranschlagswirksamen Gebarung (Saldo 3 + Saldo 4)							-37.200,00	-30.700,00	-26.643,98
<b>249000</b>	<b>Kinderbetreuungseinrichtungen</b>									
<b>Operative Gebarung</b>										
SU 21 / 31	Summe Erträge / Einzahlungen operative Gebarung				0,00	0,00	0,00	0,00	0,00	0,00
1/249000/621000	Sonstige Transporte (Schüler- u. Kindergartenkinderbeförderung)	2222	3222	24		2.800,00	3.225,60		2.800,00	3.207,60
1/249000/751900	Transfers an Länder, Landesfonds und Landeskammern - Kostenanteil f. Kindertagesstätten	2231	3231	26	37.200,00	27.900,00	23.436,38	37.200,00	27.900,00	23.436,38
SU 22 / 32	Summe Aufwendungen / Auszahlungen operative Gebarung				37.200,00	30.700,00	26.661,98	37.200,00	30.700,00	26.643,98
SA 0 / SA 1	(0) Nettoergebnis (21 - 22) / (1) Geldfluss operative Gebarung (31 – 32)				-37.200,00	-30.700,00	-26.661,98	-37.200,00	-30.700,00	-26.643,98
SA01	Saldo (01) Haushaltsrücklagen (230 - 240)				0,00	0,00	0,00	0,00	0,00	0,00
SA00	Saldo (00) Nettoergebnis nach Haushaltsrücklagen (Saldo 0 + Saldo 01)				-37.200,00	-30.700,00	-26.661,98			
<b>Investive Gebarung</b>										
SU 33	Summe Einzahlungen investive Gebarung							0,00	0,00	0,00
SU 34	Summe Auszahlungen investive Gebarung							0,00	0,00	0,00
SA2	Saldo (2) Geldfluss aus der Investiven Gebarung (33 – 34)							0,00	0,00	0,00
SA3	Saldo (3) Nettofinanzierungssaldo (Saldo 1 + Saldo 2)							-37.200,00	-30.700,00	-26.643,98
<b>Finanzierungstätigkeit</b>										
SU 35	Summe Einzahlungen aus der Finanzierungstätigkeit							0,00	0,00	0,00
SU 36	Summe Auszahlungen aus der Finanzierungstätigkeit							0,00	0,00	0,00
SA4	Saldo (4) Geldfluss aus der Finanzierungstätigkeit (35 – 36)							0,00	0,00	0,00
SA5	Saldo (5) Geldfluss aus der voranschlagswirksamen Gebarung (Saldo 3 + Saldo 4)							-37.200,00	-30.700,00	-26.643,98

	MVAG	VC QU	Ergebnisvoranschlag			Finanzierungsvoranschlag				
			EH	FH	VA 2024	VA 2023	RA 2022	VA 2024	VA 2023	RA 2022
<b>26</b>	<b>Sport und außerschulische Leibeserziehung</b>									
SA 0 / SA 1	(0) Nettoergebnis (21 - 22) / (1) Geldfluss operative Gebarung (31 – 32)				-3.100,00	-2.600,00	-4.603,12	-3.000,00	-2.500,00	-4.603,12
SA00	Saldo (00) Nettoergebnis nach Haushaltsrücklagen (Saldo 0 + Saldo 01)				-3.100,00	-2.600,00	-2.600,00			
SA2	Saldo (2) Geldfluss aus der Investiven Gebarung (33 – 34)							0,00	0,00	0,00
SA3	Saldo (3) Nettofinanzierungssaldo (Saldo 1 + Saldo 2)							-3.000,00	-2.500,00	-4.603,12
SA4	Saldo (4) Geldfluss aus der Finanzierungstätigkeit (35 – 36)							0,00	0,00	0,00
SA5	Saldo (5) Geldfluss aus der voranschlagswirksamen Gebarung (Saldo 3 + Saldo 4)							-3.000,00	-2.500,00	-4.603,12
<b>262</b>	<b>Sportplätze</b>									
SA 0 / SA 1	(0) Nettoergebnis (21 - 22) / (1) Geldfluss operative Gebarung (31 – 32)				-3.100,00	-2.100,00	-2.603,12	-3.000,00	-2.000,00	-2.603,12
SA00	Saldo (00) Nettoergebnis nach Haushaltsrücklagen (Saldo 0 + Saldo 01)				-3.100,00	-2.100,00	-2.100,00			
SA2	Saldo (2) Geldfluss aus der Investiven Gebarung (33 – 34)							0,00	0,00	0,00
SA3	Saldo (3) Nettofinanzierungssaldo (Saldo 1 + Saldo 2)							-3.000,00	-2.000,00	-2.603,12
SA4	Saldo (4) Geldfluss aus der Finanzierungstätigkeit (35 – 36)							0,00	0,00	0,00
SA5	Saldo (5) Geldfluss aus der voranschlagswirksamen Gebarung (Saldo 3 + Saldo 4)							-3.000,00	-2.000,00	-2.603,12
<b>262000</b>	<b>Sportplätze</b>									
<b>Operative Gebarung</b>										
2/262000/813000	Erträge aus der Auflösung von Investitionszuschüssen (Kapitaltransfers)	2127			6.000,00	6.000,00	6.041,70			
<b>SU 21 / 31</b>	<b>Summe Erträge / Einzahlungen operative Gebarung</b>				<b>6.000,00</b>	<b>6.000,00</b>	<b>6.041,70</b>	<b>0,00</b>	<b>0,00</b>	<b>0,00</b>
1/262000/670000	Versicherungen	2222 3222 24			300,00	300,00	240,02	300,00	300,00	240,02
1/262000/680300	Planmäßige Abschreibung	2226			200,00	200,00	218,00			
1/262000/680500	Planmäßige Abschreibung	2226			1.900,00	1.900,00	1.869,70			
1/262000/680700	Planmäßige Abschreibung	2226			4.000,00	4.000,00	3.954,00			
1/262000/710000	Öffentliche Abgaben, ohne Gebühren gemäß FAG	2225 3225 24			300,00	300,00	295,80	300,00	300,00	295,80
1/262000/720109	Kostenbeitrag Wirtschaftshof Arbeiter	2225 3225 24			1.300,00	1.000,00	1.540,00	1.300,00	1.000,00	1.540,00
1/262000/720209	Kostenbeitrag Wirtschaftshof Maschinen	2225 3225 24			1.100,00	400,00	527,30	1.100,00	400,00	527,30
<b>SU 22 / 32</b>	<b>Summe Aufwendungen / Auszahlungen operative Gebarung</b>				<b>9.100,00</b>	<b>8.100,00</b>	<b>8.644,82</b>	<b>3.000,00</b>	<b>2.000,00</b>	<b>2.603,12</b>
SA 0 / SA 1	(0) Nettoergebnis (21 - 22) / (1) Geldfluss operative Gebarung (31 – 32)				-3.100,00	-2.100,00	-2.603,12	-3.000,00	-2.000,00	-2.603,12
SA01	Saldo (01) Haushaltsrücklagen (230 - 240)				0,00	0,00	0,00	0,00	0,00	0,00
SA00	Saldo (00) Nettoergebnis nach Haushaltsrücklagen (Saldo 0 + Saldo 01)				-3.100,00	-2.100,00	-2.603,12			
<b>Investive Gebarung</b>										
SU 33	Summe Einzahlungen investive Gebarung							0,00	0,00	0,00
SU 34	Summe Auszahlungen investive Gebarung							0,00	0,00	0,00
SA2	Saldo (2) Geldfluss aus der Investiven Gebarung (33 – 34)							0,00	0,00	0,00
SA3	Saldo (3) Nettofinanzierungssaldo (Saldo 1 + Saldo 2)							-3.000,00	-2.000,00	-2.603,12
<b>Finanzierungstätigkeit</b>										

	MVAG	VC QU	Ergebnisvoranschlag			Finanzierungsvoranschlag				
			EH	FH	VA 2024	VA 2023	RA 2022	VA 2024	VA 2023	RA 2022
SU 35		Summe Einzahlungen aus der Finanzierungstätigkeit						0,00	0,00	0,00
SU 36		Summe Auszahlungen aus der Finanzierungstätigkeit						0,00	0,00	0,00
SA4		Saldo (4) Geldfluss aus der Finanzierungstätigkeit (35 – 36)						0,00	0,00	0,00
SA5		Saldo (5) Geldfluss aus der voranschlagswirksamen Gebarung (Saldo 3 + Saldo 4)						-3.000,00	-2.000,00	-2.603,12

		MVAG		VC QU	Ergebnisvoranschlag			Finanzierungsvoranschlag		
		EH	FH		VA 2024	VA 2023	RA 2022	VA 2024	VA 2023	RA 2022
<b>269</b>	<b>Sonstige Einrichtungen und Maßnahmen</b>									
SA 0 / SA 1	(0) Nettoergebnis (21 - 22) / (1) Geldfluss operative Gebarung (31 – 32)				0,00	-500,00	-2.000,00	0,00	-500,00	-2.000,00
SA00	Saldo (00) Nettoergebnis nach Haushaltsrücklagen (Saldo 0 + Saldo 01)				0,00	-500,00	-500,00			
SA2	Saldo (2) Geldfluss aus der Investiven Gebarung (33 – 34)							0,00	0,00	0,00
SA3	Saldo (3) Nettofinanzierungssaldo (Saldo 1 + Saldo 2)							0,00	-500,00	-2.000,00
SA4	Saldo (4) Geldfluss aus der Finanzierungstätigkeit (35 – 36)							0,00	0,00	0,00
SA5	Saldo (5) Geldfluss aus der voranschlagswirksamen Gebarung (Saldo 3 + Saldo 4)							0,00	-500,00	-2.000,00
<b>269000</b>	<b>Sonstige Einrichtungen und Maßnahme n</b>									
<b>Operative Gebarung</b>										
SU 21 / 31	Summe Erträge / Einzahlungen operative Gebarung				0,00	0,00	0,00	0,00	0,00	0,00
1/269000/757000	Transfers an private Organisationen ohne Erwerbszweck - Subventionen an Vereine	2234	3234	27		500,00	2.000,00		500,00	2.000,00
SU 22 / 32	Summe Aufwendungen / Auszahlungen operative Gebarung				0,00	500,00	2.000,00	0,00	500,00	2.000,00
SA 0 / SA 1	(0) Nettoergebnis (21 - 22) / (1) Geldfluss operative Gebarung (31 – 32)				0,00	-500,00	-2.000,00	0,00	-500,00	-2.000,00
SA01	Saldo (01) Haushaltsrücklagen (230 - 240)				0,00	0,00	0,00	0,00	0,00	0,00
SA00	Saldo (00) Nettoergebnis nach Haushaltsrücklagen (Saldo 0 + Saldo 01)				0,00	-500,00	-2.000,00			
<b>Investive Gebarung</b>										
SU 33	Summe Einzahlungen investive Gebarung							0,00	0,00	0,00
SU 34	Summe Auszahlungen investive Gebarung							0,00	0,00	0,00
SA2	Saldo (2) Geldfluss aus der Investiven Gebarung (33 – 34)							0,00	0,00	0,00
SA3	Saldo (3) Nettofinanzierungssaldo (Saldo 1 + Saldo 2)							0,00	-500,00	-2.000,00
<b>Finanzierungstätigkeit</b>										
SU 35	Summe Einzahlungen aus der Finanzierungstätigkeit							0,00	0,00	0,00
SU 36	Summe Auszahlungen aus der Finanzierungstätigkeit							0,00	0,00	0,00
SA4	Saldo (4) Geldfluss aus der Finanzierungstätigkeit (35 – 36)							0,00	0,00	0,00
SA5	Saldo (5) Geldfluss aus der voranschlagswirksamen Gebarung (Saldo 3 + Saldo 4)							0,00	-500,00	-2.000,00

		MVAG		VC QU	Ergebnisvoranschlag			Finanzierungsvoranschlag		
		EH	FH		VA 2024	VA 2023	RA 2022	VA 2024	VA 2023	RA 2022
<b>3 Kunst, Kultur und Kultus</b>										
SA 0 / SA 1	(0) Nettoergebnis (21 - 22) / (1) Geldfluss operative Gebarung (31 – 32)				-3.400,00	-2.500,00	-11.912,84	-3.400,00	-2.500,00	-11.912,84
SA00	Saldo (00) Nettoergebnis nach Haushaltsrücklagen (Saldo 0 + Saldo 01)				-3.400,00	-2.500,00	-2.500,00			
SA2	Saldo (2) Geldfluss aus der Investiven Gebarung (33 – 34)							0,00	13.500,00	0,00
SA3	Saldo (3) Nettofinanzierungssaldo (Saldo 1 + Saldo 2)							-3.400,00	11.000,00	-11.912,84
SA4	Saldo (4) Geldfluss aus der Finanzierungstätigkeit (35 – 36)							0,00	0,00	0,00
SA5	Saldo (5) Geldfluss aus der voranschlagswirksamen Gebarung (Saldo 3 + Saldo 4)							-3.400,00	11.000,00	-11.912,84
<b>30 Gesonderte Verwaltung</b>										
SA 0 / SA 1	(0) Nettoergebnis (21 - 22) / (1) Geldfluss operative Gebarung (31 – 32)				0,00	0,00	0,00	0,00	0,00	0,00
SA00	Saldo (00) Nettoergebnis nach Haushaltsrücklagen (Saldo 0 + Saldo 01)				0,00	0,00	0,00			
SA2	Saldo (2) Geldfluss aus der Investiven Gebarung (33 – 34)							0,00	0,00	0,00
SA3	Saldo (3) Nettofinanzierungssaldo (Saldo 1 + Saldo 2)							0,00	0,00	0,00
SA4	Saldo (4) Geldfluss aus der Finanzierungstätigkeit (35 – 36)							0,00	0,00	0,00
SA5	Saldo (5) Geldfluss aus der voranschlagswirksamen Gebarung (Saldo 3 + Saldo 4)							0,00	0,00	0,00
<b>300 Kulturamt</b>										
SA 0 / SA 1	(0) Nettoergebnis (21 - 22) / (1) Geldfluss operative Gebarung (31 – 32)				0,00	0,00	0,00	0,00	0,00	0,00
SA00	Saldo (00) Nettoergebnis nach Haushaltsrücklagen (Saldo 0 + Saldo 01)				0,00	0,00	0,00			
SA2	Saldo (2) Geldfluss aus der Investiven Gebarung (33 – 34)							0,00	0,00	0,00
SA3	Saldo (3) Nettofinanzierungssaldo (Saldo 1 + Saldo 2)							0,00	0,00	0,00
SA4	Saldo (4) Geldfluss aus der Finanzierungstätigkeit (35 – 36)							0,00	0,00	0,00
SA5	Saldo (5) Geldfluss aus der voranschlagswirksamen Gebarung (Saldo 3 + Saldo 4)							0,00	0,00	0,00
<b>300000 Kulturamt</b>										
<b>Operative Gebarung</b>										
2/300000/813000	Erträge aus der Auflösung von Investitionszuschüssen (Kapitaltransfers)		2127		1.700,00	1.700,00	1.733,21			
SU 21 / 31	Summe Erträge / Einzahlungen operative Gebarung				1.700,00	1.700,00	1.733,21	0,00	0,00	0,00
1/300000/680300	Planmäßige Abschreibung		2226		1.700,00	1.700,00	1.733,21			
SU 22 / 32	Summe Aufwendungen / Auszahlungen operative Gebarung				1.700,00	1.700,00	1.733,21	0,00	0,00	0,00
SA 0 / SA 1	(0) Nettoergebnis (21 - 22) / (1) Geldfluss operative Gebarung (31 – 32)				0,00	0,00	0,00	0,00	0,00	0,00
SA01	Saldo (01) Haushaltsrücklagen (230 - 240)				0,00	0,00	0,00	0,00	0,00	0,00
SA00	Saldo (00) Nettoergebnis nach Haushaltsrücklagen (Saldo 0 + Saldo 01)				0,00	0,00	0,00			
<b>Investive Gebarung</b>										
SU 33	Summe Einzahlungen investive Gebarung							0,00	0,00	0,00
SU 34	Summe Auszahlungen investive Gebarung							0,00	0,00	0,00
SA2	Saldo (2) Geldfluss aus der Investiven Gebarung (33 – 34)							0,00	0,00	0,00
SA3	Saldo (3) Nettofinanzierungssaldo (Saldo 1 + Saldo 2)							0,00	0,00	0,00

	MVAG	VC QU	Ergebnisvoranschlag			Finanzierungsvoranschlag			
			EH	FH	VA 2024	VA 2023	RA 2022	VA 2024	VA 2023
<b>Finanzierungstätigkeit</b>									
SU 35							0,00	0,00	0,00
SU 36							0,00	0,00	0,00
SA4							0,00	0,00	0,00
SA5							0,00	0,00	0,00
<b>32</b>	<b>Musik und darstellende Kunst</b>								
SA 0 / SA 1									
SA00							-2.000,00	-1.400,00	-10.930,53
SA2							0,00	13.500,00	0,00
SA3							-2.000,00	12.100,00	-10.930,53
SA4							0,00	0,00	0,00
SA5							-2.000,00	12.100,00	-10.930,53
<b>320</b>	<b>Ausbildung in Musik und darstellender Kunst</b>								
SA 0 / SA 1									
SA00							-1.100,00	-800,00	-848,80
SA2							0,00	0,00	0,00
SA3							-1.100,00	-800,00	-848,80
SA4							0,00	0,00	0,00
SA5							-1.100,00	-800,00	-848,80
<b>320000</b>	<b>Musikschule</b>								
<b>Operative Gebarung</b>									
SU 21 / 31							0,00	0,00	0,00
1/320000/752100		2231 3231 26					1.100,00	800,00	848,80
SU 22 / 32							1.100,00	800,00	848,80
SA 0 / SA 1									
SA01							0,00	0,00	0,00
SA00							-1.100,00	-800,00	-848,80
<b>Investive Gebarung</b>									
SU 33							0,00	0,00	0,00
SU 34							0,00	0,00	0,00
SA2							0,00	0,00	0,00
SA3							-1.100,00	-800,00	-848,80

	MVAG		VC QU	Ergebnisvoranschlag			Finanzierungsvoranschlag		
	EH	FH		VA 2024	VA 2023	RA 2022	VA 2024	VA 2023	RA 2022
<b>Finanzierungstätigkeit</b>									
SU 35			Summe Einzahlungen aus der Finanzierungstätigkeit				0,00	0,00	0,00
SU 36			Summe Auszahlungen aus der Finanzierungstätigkeit				0,00	0,00	0,00
SA4			Saldo (4) Geldfluss aus der Finanzierungstätigkeit (35 – 36)				0,00	0,00	0,00
SA5			Saldo (5) Geldfluss aus der voranschlagswirksamen Gebarung (Saldo 3 + Saldo 4)				-1.100,00	-800,00	-848,80

		MVAG		VC QU	Ergebnisvoranschlag			Finanzierungsvoranschlag		
		EH	FH		VA 2024	VA 2023	RA 2022	VA 2024	VA 2023	RA 2022
<b>322</b>	<b>Maßnahmen zur Förderung der Musikpflege</b>									
SA 0 / SA 1	(0) Nettoergebnis (21 - 22) / (1) Geldfluss operative Gebarung (31 – 32)				0,00	0,00	-6.600,00	0,00	0,00	-6.600,00
SA00	Saldo (00) Nettoergebnis nach Haushaltsrücklagen (Saldo 0 + Saldo 01)				0,00	0,00	0,00			
SA2	Saldo (2) Geldfluss aus der Investiven Gebarung (33 – 34)							0,00	0,00	0,00
SA3	Saldo (3) Nettofinanzierungssaldo (Saldo 1 + Saldo 2)							0,00	0,00	-6.600,00
SA4	Saldo (4) Geldfluss aus der Finanzierungstätigkeit (35 – 36)							0,00	0,00	0,00
SA5	Saldo (5) Geldfluss aus der voranschlagswirksamen Gebarung (Saldo 3 + Saldo 4)							0,00	0,00	-6.600,00
<b>322000</b>	<b>Maßnahmen zur Förderung der Musikpf lege</b>									
<b>Operative Gebarung</b>										
SU 21 / 31	Summe Erträge / Einzahlungen operative Gebarung				0,00	0,00	0,00	0,00	0,00	0,00
1/322000/757000	Transfers an private Organisationen ohne Erwerbszweck - Jugendförderung	2234	3234	27			800,00			800,00
1/322000/757010	Transfers an private Organisationen ohne Erwerbszweck - Subventionen an Vereine	2234	3234	27			3.800,00			3.800,00
1/322000/757020	Transfers an private Organisationen ohne Erwerbszweck - Beitrag f. Kapellmeister	2234	3234	27			2.000,00			2.000,00
SU 22 / 32	Summe Aufwendungen / Auszahlungen operative Gebarung				0,00	0,00	6.600,00	0,00	0,00	6.600,00
SA 0 / SA 1	(0) Nettoergebnis (21 - 22) / (1) Geldfluss operative Gebarung (31 – 32)				0,00	0,00	-6.600,00	0,00	0,00	-6.600,00
SA01	Saldo (01) Haushaltsrücklagen (230 - 240)				0,00	0,00	0,00	0,00	0,00	0,00
SA00	Saldo (00) Nettoergebnis nach Haushaltsrücklagen (Saldo 0 + Saldo 01)				0,00	0,00	-6.600,00			
<b>Investive Gebarung</b>										
SU 33	Summe Einzahlungen investive Gebarung							0,00	0,00	0,00
SU 34	Summe Auszahlungen investive Gebarung							0,00	0,00	0,00
SA2	Saldo (2) Geldfluss aus der Investiven Gebarung (33 – 34)							0,00	0,00	0,00
SA3	Saldo (3) Nettofinanzierungssaldo (Saldo 1 + Saldo 2)							0,00	0,00	-6.600,00
<b>Finanzierungstätigkeit</b>										
SU 35	Summe Einzahlungen aus der Finanzierungstätigkeit							0,00	0,00	0,00
SU 36	Summe Auszahlungen aus der Finanzierungstätigkeit							0,00	0,00	0,00
SA4	Saldo (4) Geldfluss aus der Finanzierungstätigkeit (35 – 36)							0,00	0,00	0,00
SA5	Saldo (5) Geldfluss aus der voranschlagswirksamen Gebarung (Saldo 3 + Saldo 4)							0,00	0,00	-6.600,00



		MVAG VC QU			Ergebnisvoranschlag			Finanzierungsvoranschlag		
		EH	FH		VA 2024	VA 2023	RA 2022	VA 2024	VA 2023	RA 2022
<b>323</b>	<b>Einrichtungen der darstellenden Kunst</b>									
SA 0 / SA 1	(0) Nettoergebnis (21 - 22) / (1) Geldfluss operative Gebarung (31 – 32)				-900,00	-600,00	-3.481,73	-900,00	-600,00	-3.481,73
SA00	Saldo (00) Nettoergebnis nach Haushaltsrücklagen (Saldo 0 + Saldo 01)				-900,00	-600,00	-600,00			
SA2	Saldo (2) Geldfluss aus der Investiven Gebarung (33 – 34)							0,00	13.500,00	0,00
SA3	Saldo (3) Nettofinanzierungssaldo (Saldo 1 + Saldo 2)							-900,00	12.900,00	-3.481,73
SA4	Saldo (4) Geldfluss aus der Finanzierungstätigkeit (35 – 36)							0,00	0,00	0,00
SA5	Saldo (5) Geldfluss aus der voranschlagswirksamen Gebarung (Saldo 3 + Saldo 4)							-900,00	12.900,00	-3.481,73
<b>323000</b>	<b>Pfarrstadel</b>									
<b>Operative Gebarung</b>										
2/323000/888100	Transfers von der Europäischen Union	2125	3125	15			20.000,00			20.000,00
SU 21 / 31	<b>Summe Erträge / Einzahlungen operative Gebarung</b>				<b>0,00</b>	<b>0,00</b>	<b>20.000,00</b>	<b>0,00</b>	<b>0,00</b>	<b>20.000,00</b>
1/323000/618000	Instandhaltung von sonstigen Anlagen	2224	3224	24			12,00			12,00
1/323000/670000	Versicherungen	2222	3222	24	300,00	400,00	322,12	300,00	400,00	322,12
1/323000/700000	Miet- und Pachtaufwand	2223	3223	24	200,00	200,00	147,61	200,00	200,00	147,61
1/323000/720109	Kostenbeitrag Wirtschaftshof Arbeiter	2225	3225	24	300,00			300,00		
1/323000/720209	Kostenbeitrag Wirtschaftshof Maschinen	2225	3225	24	100,00			100,00		
1/323000/757000	Transfers an private Organisationen ohne Erwerbszweck	2234	3234	27			20.000,00			20.000,00
5/323000/757000	Transfers an private Organisationen ohne Erwerbszweck	2234	3234	1 27			3.000,00			3.000,00
SU 22 / 32	<b>Summe Aufwendungen / Auszahlungen operative Gebarung</b>				<b>900,00</b>	<b>600,00</b>	<b>23.481,73</b>	<b>900,00</b>	<b>600,00</b>	<b>23.481,73</b>
SA 0 / SA 1	(0) Nettoergebnis (21 - 22) / (1) Geldfluss operative Gebarung (31 – 32)				-900,00	-600,00	-3.481,73	-900,00	-600,00	-3.481,73
SA01	Saldo (01) Haushaltsrücklagen (230 - 240)				0,00	0,00	0,00	0,00	0,00	0,00
SA00	Saldo (00) Nettoergebnis nach Haushaltsrücklagen (Saldo 0 + Saldo 01)				-900,00	-600,00	-3.481,73			
<b>Investive Gebarung</b>										
6/323000/300000	Kapitaltransferzahlungen von Bund, Bundesfonds und Bundeskammern		3331	1 33					1.600,00	
6/323000/301000	Kapitaltransferzahlungen von Länder n, Landesfonds und Landesammern		3331	1 33					1.100,00	
6/323000/309000	Kapitaltransfers von der Europäischen Union		3335	1 33					10.800,00	
SU 33	<b>Summe Einzahlungen investive Gebarung</b>							<b>0,00</b>	<b>13.500,00</b>	<b>0,00</b>
SU 34	<b>Summe Auszahlungen investive Gebarung</b>							<b>0,00</b>	<b>0,00</b>	<b>0,00</b>
SA2	Saldo (2) Geldfluss aus der Investiven Gebarung (33 – 34)							0,00	13.500,00	0,00
SA3	Saldo (3) Nettofinanzierungssaldo (Saldo 1 + Saldo 2)							-900,00	12.900,00	-3.481,73
<b>Finanzierungstätigkeit</b>										
SU 35	<b>Summe Einzahlungen aus der Finanzierungstätigkeit</b>							<b>0,00</b>	<b>0,00</b>	<b>0,00</b>
SU 36	<b>Summe Auszahlungen aus der Finanzierungstätigkeit</b>							<b>0,00</b>	<b>0,00</b>	<b>0,00</b>
SA4	Saldo (4) Geldfluss aus der Finanzierungstätigkeit (35 – 36)							0,00	0,00	0,00

		MVAG VC QU			Ergebnisvoranschlag			Finanzierungsvoranschlag		
		EH	FH		VA 2024	VA 2023	RA 2022	VA 2024	VA 2023	RA 2022
SA5	Saldo (5) Geldfluss aus der voranschlagswirksamen Gebarung (Saldo 3 + Saldo 4)							-900,00	12.900,00	-3.481,73
<b>36</b>	<b>Heimatspflege</b>									
SA 0 / SA 1	(0) Nettoergebnis (21 - 22) / (1) Geldfluss operative Gebarung (31 – 32)				-1.400,00	-1.100,00	-982,31	-1.400,00	-1.100,00	-982,31
SA00	Saldo (00) Nettoergebnis nach Haushaltsrücklagen (Saldo 0 + Saldo 01)				-1.400,00	-1.100,00	-1.100,00			
SA2	Saldo (2) Geldfluss aus der Investiven Gebarung (33 – 34)							0,00	0,00	0,00
SA3	Saldo (3) Nettofinanzierungssaldo (Saldo 1 + Saldo 2)							-1.400,00	-1.100,00	-982,31
SA4	Saldo (4) Geldfluss aus der Finanzierungstätigkeit (35 – 36)							0,00	0,00	0,00
SA5	Saldo (5) Geldfluss aus der voranschlagswirksamen Gebarung (Saldo 3 + Saldo 4)							-1.400,00	-1.100,00	-982,31
<b>361</b>	<b>Nichtwissenschaftliche Archive</b>									
SA 0 / SA 1	(0) Nettoergebnis (21 - 22) / (1) Geldfluss operative Gebarung (31 – 32)				100,00	100,00	100,00	100,00	100,00	100,00
SA00	Saldo (00) Nettoergebnis nach Haushaltsrücklagen (Saldo 0 + Saldo 01)				100,00	100,00	100,00			
SA2	Saldo (2) Geldfluss aus der Investiven Gebarung (33 – 34)							0,00	0,00	0,00
SA3	Saldo (3) Nettofinanzierungssaldo (Saldo 1 + Saldo 2)							100,00	100,00	100,00
SA4	Saldo (4) Geldfluss aus der Finanzierungstätigkeit (35 – 36)							0,00	0,00	0,00
SA5	Saldo (5) Geldfluss aus der voranschlagswirksamen Gebarung (Saldo 3 + Saldo 4)							100,00	100,00	100,00
<b>361000</b>	<b>Erstellung Gemeindechronik</b>									
<b>Operative Gebarung</b>										
2/361000/829000	Sonstige Einn.	2116	3116	18	100,00	100,00	100,00	100,00	100,00	100,00
SU 21 / 31	Summe Erträge / Einzahlungen operative Gebarung				100,00	100,00	100,00	100,00	100,00	100,00
SU 22 / 32	Summe Aufwendungen / Auszahlungen operative Gebarung				0,00	0,00	0,00	0,00	0,00	0,00
SA 0 / SA 1	(0) Nettoergebnis (21 - 22) / (1) Geldfluss operative Gebarung (31 – 32)				100,00	100,00	100,00	100,00	100,00	100,00
SA01	Saldo (01) Haushaltsrücklagen (230 - 240)				0,00	0,00	0,00	0,00	0,00	0,00
SA00	Saldo (00) Nettoergebnis nach Haushaltsrücklagen (Saldo 0 + Saldo 01)				100,00	100,00	100,00			
<b>Investive Gebarung</b>										
SU 33	Summe Einzahlungen investive Gebarung							0,00	0,00	0,00
SU 34	Summe Auszahlungen investive Gebarung							0,00	0,00	0,00
SA2	Saldo (2) Geldfluss aus der Investiven Gebarung (33 – 34)							0,00	0,00	0,00
SA3	Saldo (3) Nettofinanzierungssaldo (Saldo 1 + Saldo 2)							100,00	100,00	100,00
<b>Finanzierungstätigkeit</b>										
SU 35	Summe Einzahlungen aus der Finanzierungstätigkeit							0,00	0,00	0,00
SU 36	Summe Auszahlungen aus der Finanzierungstätigkeit							0,00	0,00	0,00
SA4	Saldo (4) Geldfluss aus der Finanzierungstätigkeit (35 – 36)							0,00	0,00	0,00
SA5	Saldo (5) Geldfluss aus der voranschlagswirksamen Gebarung (Saldo 3 + Saldo 4)							100,00	100,00	100,00

		MVAG VC QU			Ergebnisvoranschlag			Finanzierungsvoranschlag		
		EH	FH		VA 2024	VA 2023	RA 2022	VA 2024	VA 2023	RA 2022
<b>362</b>	<b>Denkmalpflege</b>									
SA 0 / SA 1	(0) Nettoergebnis (21 - 22) / (1) Geldfluss operative Gebarung (31 – 32)				-1.500,00	-1.200,00	-1.082,31	-1.500,00	-1.200,00	-1.082,31
SA00	Saldo (00) Nettoergebnis nach Haushaltsrücklagen (Saldo 0 + Saldo 01)				-1.500,00	-1.200,00	-1.200,00			
SA2	Saldo (2) Geldfluss aus der Investiven Gebarung (33 – 34)							0,00	0,00	0,00
SA3	Saldo (3) Nettofinanzierungssaldo (Saldo 1 + Saldo 2)							-1.500,00	-1.200,00	-1.082,31
SA4	Saldo (4) Geldfluss aus der Finanzierungstätigkeit (35 – 36)							0,00	0,00	0,00
SA5	Saldo (5) Geldfluss aus der voranschlagswirksamen Gebarung (Saldo 3 + Saldo 4)							-1.500,00	-1.200,00	-1.082,31
<b>362000</b>	<b>Denkmalpflege</b>									
<b>Operative Gebarung</b>										
SU 21 / 31	Summe Erträge / Einzahlungen operative Gebarung				0,00	0,00	0,00	0,00	0,00	0,00
1/362000/720109	Kostenbeitrag Wirtschaftshof Arbeiter	2225	3225	24	900,00	700,00	682,50	900,00	700,00	682,50
1/362000/720209	Kostenbeitrag Wirtschaftshof Maschinen	2225	3225	24	400,00	300,00	214,90	400,00	300,00	214,90
1/362000/728000	Entgelte für sonstige Leistungen	2225	3225	24	200,00	200,00	184,91	200,00	200,00	184,91
SU 22 / 32	Summe Aufwendungen / Auszahlungen operative Gebarung				1.500,00	1.200,00	1.082,31	1.500,00	1.200,00	1.082,31
SA 0 / SA 1	(0) Nettoergebnis (21 - 22) / (1) Geldfluss operative Gebarung (31 – 32)				-1.500,00	-1.200,00	-1.082,31	-1.500,00	-1.200,00	-1.082,31
SA01	Saldo (01) Haushaltsrücklagen (230 - 240)				0,00	0,00	0,00	0,00	0,00	0,00
SA00	Saldo (00) Nettoergebnis nach Haushaltsrücklagen (Saldo 0 + Saldo 01)				-1.500,00	-1.200,00	-1.082,31			
<b>Investive Gebarung</b>										
SU 33	Summe Einzahlungen investive Gebarung							0,00	0,00	0,00
SU 34	Summe Auszahlungen investive Gebarung							0,00	0,00	0,00
SA2	Saldo (2) Geldfluss aus der Investiven Gebarung (33 – 34)							0,00	0,00	0,00
SA3	Saldo (3) Nettofinanzierungssaldo (Saldo 1 + Saldo 2)							-1.500,00	-1.200,00	-1.082,31
<b>Finanzierungstätigkeit</b>										
SU 35	Summe Einzahlungen aus der Finanzierungstätigkeit							0,00	0,00	0,00
SU 36	Summe Auszahlungen aus der Finanzierungstätigkeit							0,00	0,00	0,00
SA4	Saldo (4) Geldfluss aus der Finanzierungstätigkeit (35 – 36)							0,00	0,00	0,00
SA5	Saldo (5) Geldfluss aus der voranschlagswirksamen Gebarung (Saldo 3 + Saldo 4)							-1.500,00	-1.200,00	-1.082,31

		MVAG VC QU			Ergebnisvoranschlag			Finanzierungsvoranschlag		
		EH	FH		VA 2024	VA 2023	RA 2022	VA 2024	VA 2023	RA 2022
<b>38</b>	<b>Sonstige Kulturpflege</b>									
SA 0 / SA 1	(0) Nettoergebnis (21 - 22) / (1) Geldfluss operative Gebarung (31 – 32)				0,00	0,00	0,00	0,00	0,00	0,00
SA00	Saldo (00) Nettoergebnis nach Haushaltsrücklagen (Saldo 0 + Saldo 01)				0,00	0,00	0,00			
SA2	Saldo (2) Geldfluss aus der Investiven Gebarung (33 – 34)							0,00	0,00	0,00
SA3	Saldo (3) Nettofinanzierungssaldo (Saldo 1 + Saldo 2)							0,00	0,00	0,00
SA4	Saldo (4) Geldfluss aus der Finanzierungstätigkeit (35 – 36)							0,00	0,00	0,00
SA5	Saldo (5) Geldfluss aus der voranschlagswirksamen Gebarung (Saldo 3 + Saldo 4)							0,00	0,00	0,00
<b>380</b>	<b>Einrichtungen der Kulturpflege</b>									
SA 0 / SA 1	(0) Nettoergebnis (21 - 22) / (1) Geldfluss operative Gebarung (31 – 32)				0,00	0,00	0,00	0,00	0,00	0,00
SA00	Saldo (00) Nettoergebnis nach Haushaltsrücklagen (Saldo 0 + Saldo 01)				0,00	0,00	0,00			
SA2	Saldo (2) Geldfluss aus der Investiven Gebarung (33 – 34)							0,00	0,00	0,00
SA3	Saldo (3) Nettofinanzierungssaldo (Saldo 1 + Saldo 2)							0,00	0,00	0,00
SA4	Saldo (4) Geldfluss aus der Finanzierungstätigkeit (35 – 36)							0,00	0,00	0,00
SA5	Saldo (5) Geldfluss aus der voranschlagswirksamen Gebarung (Saldo 3 + Saldo 4)							0,00	0,00	0,00
<b>380010</b>	<b>Kultur, Tourismus, Brauchtum</b>									
<b>Operative Gebarung</b>										
6/380010/861100	Transfers von Ländern, Landesfonds und Landeskammern	2121	3121	2 15		25.000,00			25.000,00	
<b>SU 21 / 31</b>	<b>Summe Erträge / Einzahlungen operative Gebarung</b>				<b>0,00</b>	<b>25.000,00</b>	<b>0,00</b>	<b>0,00</b>	<b>25.000,00</b>	<b>0,00</b>
5/380010/757000	Transfers an private Organisationen ohne Erwerbszweck	2234	3234	2 27		25.000,00			25.000,00	
<b>SU 22 / 32</b>	<b>Summe Aufwendungen / Auszahlungen operative Gebarung</b>				<b>0,00</b>	<b>25.000,00</b>	<b>0,00</b>	<b>0,00</b>	<b>25.000,00</b>	<b>0,00</b>
SA 0 / SA 1	(0) Nettoergebnis (21 - 22) / (1) Geldfluss operative Gebarung (31 – 32)				0,00	0,00	0,00	0,00	0,00	0,00
SA01	Saldo (01) Haushaltsrücklagen (230 - 240)				0,00	0,00	0,00	0,00	0,00	0,00
SA00	Saldo (00) Nettoergebnis nach Haushaltsrücklagen (Saldo 0 + Saldo 01)				0,00	0,00	0,00			
<b>Investive Gebarung</b>										
SU 33	Summe Einzahlungen investive Gebarung							0,00	0,00	0,00
SU 34	Summe Auszahlungen investive Gebarung							0,00	0,00	0,00
SA2	Saldo (2) Geldfluss aus der Investiven Gebarung (33 – 34)							0,00	0,00	0,00
SA3	Saldo (3) Nettofinanzierungssaldo (Saldo 1 + Saldo 2)							0,00	0,00	0,00
<b>Finanzierungstätigkeit</b>										
SU 35	Summe Einzahlungen aus der Finanzierungstätigkeit							0,00	0,00	0,00
SU 36	Summe Auszahlungen aus der Finanzierungstätigkeit							0,00	0,00	0,00
SA4	Saldo (4) Geldfluss aus der Finanzierungstätigkeit (35 – 36)							0,00	0,00	0,00
SA5	Saldo (5) Geldfluss aus der voranschlagswirksamen Gebarung (Saldo 3 + Saldo 4)							0,00	0,00	0,00

		MVAG VC QU			Ergebnisvoranschlag			Finanzierungsvoranschlag		
		EH	FH		VA 2024	VA 2023	RA 2022	VA 2024	VA 2023	RA 2022
<b>4 Soziale Wohlfahrt und Wohnbauförderung</b>										
SA 0 / SA 1	(0) Nettoergebnis (21 - 22) / (1) Geldfluss operative Gebarung (31 – 32)				-358.200,00	-285.500,00	-268.830,49	-358.200,00	-285.500,00	-269.640,49
SA00	Saldo (00) Nettoergebnis nach Haushaltsrücklagen (Saldo 0 + Saldo 01)				-358.200,00	-285.500,00	-285.500,00			
SA2	Saldo (2) Geldfluss aus der Investiven Gebarung (33 – 34)							0,00	0,00	0,00
SA3	Saldo (3) Nettofinanzierungssaldo (Saldo 1 + Saldo 2)							-358.200,00	-285.500,00	-269.640,49
SA4	Saldo (4) Geldfluss aus der Finanzierungstätigkeit (35 – 36)							0,00	0,00	0,00
SA5	Saldo (5) Geldfluss aus der voranschlagswirksamen Gebarung (Saldo 3 + Saldo 4)							-358.200,00	-285.500,00	-269.640,49
<b>41 Allgemeine öffentliche Wohlfahrt</b>										
SA 0 / SA 1	(0) Nettoergebnis (21 - 22) / (1) Geldfluss operative Gebarung (31 – 32)				-353.200,00	-283.900,00	-273.005,48	-353.200,00	-283.900,00	-273.005,48
SA00	Saldo (00) Nettoergebnis nach Haushaltsrücklagen (Saldo 0 + Saldo 01)				-353.200,00	-283.900,00	-283.900,00			
SA2	Saldo (2) Geldfluss aus der Investiven Gebarung (33 – 34)							0,00	0,00	0,00
SA3	Saldo (3) Nettofinanzierungssaldo (Saldo 1 + Saldo 2)							-353.200,00	-283.900,00	-273.005,48
SA4	Saldo (4) Geldfluss aus der Finanzierungstätigkeit (35 – 36)							0,00	0,00	0,00
SA5	Saldo (5) Geldfluss aus der voranschlagswirksamen Gebarung (Saldo 3 + Saldo 4)							-353.200,00	-283.900,00	-273.005,48
<b>411 Maßnahmen der allgemeinen Sozialhilfe</b>										
SA 0 / SA 1	(0) Nettoergebnis (21 - 22) / (1) Geldfluss operative Gebarung (31 – 32)				-353.200,00	-283.900,00	-273.005,48	-353.200,00	-283.900,00	-273.005,48
SA00	Saldo (00) Nettoergebnis nach Haushaltsrücklagen (Saldo 0 + Saldo 01)				-353.200,00	-283.900,00	-283.900,00			
SA2	Saldo (2) Geldfluss aus der Investiven Gebarung (33 – 34)							0,00	0,00	0,00
SA3	Saldo (3) Nettofinanzierungssaldo (Saldo 1 + Saldo 2)							-353.200,00	-283.900,00	-273.005,48
SA4	Saldo (4) Geldfluss aus der Finanzierungstätigkeit (35 – 36)							0,00	0,00	0,00
SA5	Saldo (5) Geldfluss aus der voranschlagswirksamen Gebarung (Saldo 3 + Saldo 4)							-353.200,00	-283.900,00	-273.005,48
<b>411000 Maßnahmen der allgemeinen Sozialhilfe</b>										
<b>Operative Gebarung</b>										
2/411000/828000	Rückersätze von Ausgaben	2116	3116	18		17.800,00	13.143,65		17.800,00	13.143,65
SU 21 / 31	<b>Summe Erträge / Einzahlungen operative Gebarung</b>				<b>0,00</b>	<b>17.800,00</b>	<b>13.143,65</b>	<b>0,00</b>	<b>17.800,00</b>	<b>13.143,65</b>
1/411000/751600	Transfers an Länder, Landesfonds und Landeskammern - Sozialhilfe Kopfquote	2231	3231	26	343.600,00	293.600,00	278.038,77	343.600,00	293.600,00	278.038,77
1/411000/752300	Transfers an Gemeinden, Gemeindeverbände (ohne marktbestimmte Tätigkeit) und Gemeindefonds - Umlage Sozialhilfeverband	2231	3231	26	9.600,00	8.100,00	8.110,36	9.600,00	8.100,00	8.110,36
SU 22 / 32	<b>Summe Aufwendungen / Auszahlungen operative Gebarung</b>				<b>353.200,00</b>	<b>301.700,00</b>	<b>286.149,13</b>	<b>353.200,00</b>	<b>301.700,00</b>	<b>286.149,13</b>
SA 0 / SA 1	(0) Nettoergebnis (21 - 22) / (1) Geldfluss operative Gebarung (31 – 32)				-353.200,00	-283.900,00	-273.005,48	-353.200,00	-283.900,00	-273.005,48
SA01	Saldo (01) Haushaltsrücklagen (230 - 240)				0,00	0,00	0,00	0,00	0,00	0,00
SA00	Saldo (00) Nettoergebnis nach Haushaltsrücklagen (Saldo 0 + Saldo 01)				-353.200,00	-283.900,00	-273.005,48			
<b>Investive Gebarung</b>										

		MVAG		VC QU	Ergebnisvoranschlag			Finanzierungsvoranschlag		
		EH	FH		VA 2024	VA 2023	RA 2022	VA 2024	VA 2023	RA 2022
SU 33	Summe Einzahlungen investive Gebarung							0,00	0,00	0,00
SU 34	Summe Auszahlungen investive Gebarung							0,00	0,00	0,00
SA2	Saldo (2) Geldfluss aus der Investiven Gebarung (33 – 34)							0,00	0,00	0,00
SA3	Saldo (3) Nettofinanzierungssaldo (Saldo 1 + Saldo 2)							-353.200,00	-283.900,00	-273.005,48
<b>Finanzierungstätigkeit</b>										
SU 35	Summe Einzahlungen aus der Finanzierungstätigkeit							0,00	0,00	0,00
SU 36	Summe Auszahlungen aus der Finanzierungstätigkeit							0,00	0,00	0,00
SA4	Saldo (4) Geldfluss aus der Finanzierungstätigkeit (35 – 36)							0,00	0,00	0,00
SA5	Saldo (5) Geldfluss aus der voranschlagswirksamen Gebarung (Saldo 3 + Saldo 4)							-353.200,00	-283.900,00	-273.005,48
<b>42 Freie Wohlfahrt</b>										
SA 0 / SA 1	(0) Nettoergebnis (21 - 22) / (1) Geldfluss operative Gebarung (31 – 32)				-4.000,00	-600,00	-13.609,71	-4.000,00	-600,00	-13.609,71
SA00	Saldo (00) Nettoergebnis nach Haushaltsrücklagen (Saldo 0 + Saldo 01)				-4.000,00	-600,00	-600,00			
SA2	Saldo (2) Geldfluss aus der Investiven Gebarung (33 – 34)							0,00	0,00	0,00
SA3	Saldo (3) Nettofinanzierungssaldo (Saldo 1 + Saldo 2)							-4.000,00	-600,00	-13.609,71
SA4	Saldo (4) Geldfluss aus der Finanzierungstätigkeit (35 – 36)							0,00	0,00	0,00
SA5	Saldo (5) Geldfluss aus der voranschlagswirksamen Gebarung (Saldo 3 + Saldo 4)							-4.000,00	-600,00	-13.609,71
<b>429 Sonstige Einrichtungen und Maßnahmen</b>										
SA 0 / SA 1	(0) Nettoergebnis (21 - 22) / (1) Geldfluss operative Gebarung (31 – 32)				-4.000,00	-600,00	-13.609,71	-4.000,00	-600,00	-13.609,71
SA00	Saldo (00) Nettoergebnis nach Haushaltsrücklagen (Saldo 0 + Saldo 01)				-4.000,00	-600,00	-600,00			
SA2	Saldo (2) Geldfluss aus der Investiven Gebarung (33 – 34)							0,00	0,00	0,00
SA3	Saldo (3) Nettofinanzierungssaldo (Saldo 1 + Saldo 2)							-4.000,00	-600,00	-13.609,71
SA4	Saldo (4) Geldfluss aus der Finanzierungstätigkeit (35 – 36)							0,00	0,00	0,00
SA5	Saldo (5) Geldfluss aus der voranschlagswirksamen Gebarung (Saldo 3 + Saldo 4)							-4.000,00	-600,00	-13.609,71
<b>429000 Sonstige Einrichtungen und Maßnahmen</b>										
<b>Operative Gebarung</b>										
SU 21 / 31	Summe Erträge / Einzahlungen operative Gebarung				0,00	0,00	0,00	0,00	0,00	0,00
1/429000/728000	Entgelte für sonst. Leistungen	2225	3225	24	4.000,00	4.000,00	2.579,88	4.000,00	4.000,00	2.579,88
SU 22 / 32	Summe Aufwendungen / Auszahlungen operative Gebarung				4.000,00	4.000,00	2.579,88	4.000,00	4.000,00	2.579,88
SA 0 / SA 1	(0) Nettoergebnis (21 - 22) / (1) Geldfluss operative Gebarung (31 – 32)				-4.000,00	-4.000,00	-2.579,88	-4.000,00	-4.000,00	-2.579,88
SA01	Saldo (01) Haushaltsrücklagen (230 - 240)				0,00	0,00	0,00	0,00	0,00	0,00
SA00	Saldo (00) Nettoergebnis nach Haushaltsrücklagen (Saldo 0 + Saldo 01)				-4.000,00	-4.000,00	-2.579,88			
<b>Investive Gebarung</b>										
SU 33	Summe Einzahlungen investive Gebarung							0,00	0,00	0,00
SU 34	Summe Auszahlungen investive Gebarung							0,00	0,00	0,00
SA2	Saldo (2) Geldfluss aus der Investiven Gebarung (33 – 34)							0,00	0,00	0,00
SA3	Saldo (3) Nettofinanzierungssaldo (Saldo 1 + Saldo 2)							-4.000,00	-4.000,00	-2.579,88

		MVAG VC QU			Ergebnisvoranschlag			Finanzierungsvoranschlag		
		EH	FH		VA 2024	VA 2023	RA 2022	VA 2024	VA 2023	RA 2022
<b>Finanzierungstätigkeit</b>										
SU 35	Summe Einzahlungen aus der Finanzierungstätigkeit							0,00	0,00	0,00
SU 36	Summe Auszahlungen aus der Finanzierungstätigkeit							0,00	0,00	0,00
SA4	Saldo (4) Geldfluss aus der Finanzierungstätigkeit (35 – 36)							0,00	0,00	0,00
SA5	Saldo (5) Geldfluss aus der voranschlagswirksamen Gebarung (Saldo 3 + Saldo 4)							-4.000,00	-4.000,00	-2.579,88
<b>429020 Jungfamilien- und Pendlerförderung 2020</b>										
<b>Operative Gebarung</b>										
SU 21 / 31	Summe Erträge / Einzahlungen operative Gebarung				0,00	0,00	0,00	0,00	0,00	0,00
5/429020/768000	Sonstige Transfers an private Haushalte 2234 3234 2 27						7.600,00			7.600,00
SU 22 / 32	Summe Aufwendungen / Auszahlungen operative Gebarung				0,00	0,00	7.600,00	0,00	0,00	7.600,00
SA 0 / SA 1	(0) Nettoergebnis (21 - 22) / (1) Geldfluss operative Gebarung (31 – 32)				0,00	0,00	-7.600,00	0,00	0,00	-7.600,00
SA01	Saldo (01) Haushaltsrücklagen (230 - 240)				0,00	0,00	0,00	0,00	0,00	0,00
SA00	Saldo (00) Nettoergebnis nach Haushaltsrücklagen (Saldo 0 + Saldo 01)				0,00	0,00	-7.600,00			
<b>Investive Gebarung</b>										
SU 33	Summe Einzahlungen investive Gebarung							0,00	0,00	0,00
SU 34	Summe Auszahlungen investive Gebarung							0,00	0,00	0,00
SA2	Saldo (2) Geldfluss aus der Investiven Gebarung (33 – 34)							0,00	0,00	0,00
SA3	Saldo (3) Nettofinanzierungssaldo (Saldo 1 + Saldo 2)							0,00	0,00	-7.600,00
<b>Finanzierungstätigkeit</b>										
SU 35	Summe Einzahlungen aus der Finanzierungstätigkeit							0,00	0,00	0,00
SU 36	Summe Auszahlungen aus der Finanzierungstätigkeit							0,00	0,00	0,00
SA4	Saldo (4) Geldfluss aus der Finanzierungstätigkeit (35 – 36)							0,00	0,00	0,00
SA5	Saldo (5) Geldfluss aus der voranschlagswirksamen Gebarung (Saldo 3 + Saldo 4)							0,00	0,00	-7.600,00
<b>429030 Jungfamilien- und Pendlerförderung 2022</b>										
<b>Operative Gebarung</b>										
6/429030/861100	Transfers von Ländern, Landesfonds und Landeskammern 2121 3121 2 15					10.000,00			10.000,00	
SU 21 / 31	Summe Erträge / Einzahlungen operative Gebarung				0,00	10.000,00	0,00	0,00	10.000,00	0,00
5/429030/768000	Sonstige Transfers an private Haushalte 2234 3234 2 27					6.600,00	3.430,00		6.600,00	3.430,00
SU 22 / 32	Summe Aufwendungen / Auszahlungen operative Gebarung				0,00	6.600,00	3.430,00	0,00	6.600,00	3.430,00
SA 0 / SA 1	(0) Nettoergebnis (21 - 22) / (1) Geldfluss operative Gebarung (31 – 32)				0,00	3.400,00	-3.430,00	0,00	3.400,00	-3.430,00
SA01	Saldo (01) Haushaltsrücklagen (230 - 240)				0,00	0,00	0,00	0,00	0,00	0,00
SA00	Saldo (00) Nettoergebnis nach Haushaltsrücklagen (Saldo 0 + Saldo 01)				0,00	3.400,00	-3.430,00			
<b>Investive Gebarung</b>										
SU 33	Summe Einzahlungen investive Gebarung							0,00	0,00	0,00
SU 34	Summe Auszahlungen investive Gebarung							0,00	0,00	0,00

		MVAG VC QU			Ergebnisvoranschlag			Finanzierungsvoranschlag		
		EH	FH		VA 2024	VA 2023	RA 2022	VA 2024	VA 2023	RA 2022
SA2	Saldo (2) Geldfluss aus der Investiven Gebarung (33 – 34)							0,00	0,00	0,00
SA3	Saldo (3) Nettofinanzierungssaldo (Saldo 1 + Saldo 2)							0,00	3.400,00	-3.430,00
<b>Finanzierungstätigkeit</b>										
SU 35	Summe Einzahlungen aus der Finanzierungstätigkeit							0,00	0,00	0,00
SU 36	Summe Auszahlungen aus der Finanzierungstätigkeit							0,00	0,00	0,00
SA4	Saldo (4) Geldfluss aus der Finanzierungstätigkeit (35 – 36)							0,00	0,00	0,00
SA5	Saldo (5) Geldfluss aus der voranschlagswirksamen Gebarung (Saldo 3 + Saldo 4)							0,00	3.400,00	-3.430,00
<b>429031 Jungfamilien- und Pendlerförderung 2023</b>										
<b>Operative Gebarung</b>										
2/429031/861100	Transfers von Ländern, Landesfonds und Landeskammern	2121	3121	15	19.800,00			19.800,00		
SU 21 / 31	Summe Erträge / Einzahlungen operative Gebarung				19.800,00	0,00	0,00	19.800,00	0,00	0,00
1/429031/768000	Sonstige Transfers an private Haushalte	2234	3234	27	19.800,00			19.800,00		
SU 22 / 32	Summe Aufwendungen / Auszahlungen operative Gebarung				19.800,00	0,00	0,00	19.800,00	0,00	0,00
SA 0 / SA 1	(0) Nettoergebnis (21 - 22) / (1) Geldfluss operative Gebarung (31 – 32)				0,00	0,00	0,00	0,00	0,00	0,00
SA01	Saldo (01) Haushaltsrücklagen (230 - 240)				0,00	0,00	0,00	0,00	0,00	0,00
SA00	Saldo (00) Nettoergebnis nach Haushaltsrücklagen (Saldo 0 + Saldo 01)				0,00	0,00	0,00			
<b>Investive Gebarung</b>										
SU 33	Summe Einzahlungen investive Gebarung							0,00	0,00	0,00
SU 34	Summe Auszahlungen investive Gebarung							0,00	0,00	0,00
SA2	Saldo (2) Geldfluss aus der Investiven Gebarung (33 – 34)							0,00	0,00	0,00
SA3	Saldo (3) Nettofinanzierungssaldo (Saldo 1 + Saldo 2)							0,00	0,00	0,00
<b>Finanzierungstätigkeit</b>										
SU 35	Summe Einzahlungen aus der Finanzierungstätigkeit							0,00	0,00	0,00
SU 36	Summe Auszahlungen aus der Finanzierungstätigkeit							0,00	0,00	0,00
SA4	Saldo (4) Geldfluss aus der Finanzierungstätigkeit (35 – 36)							0,00	0,00	0,00
SA5	Saldo (5) Geldfluss aus der voranschlagswirksamen Gebarung (Saldo 3 + Saldo 4)							0,00	0,00	0,00
<b>429100 Sonstige Einrichtungen und Maßnahmen</b>										
<b>Operative Gebarung</b>										
2/429100/823000	sonstige Zinserträge	2131	3131	14			0,23			0,23
SU 21 / 31	Summe Erträge / Einzahlungen operative Gebarung				0,00	0,00	0,23	0,00	0,00	0,23
1/429100/710100	Kapitalertragssteuer	2225	3225	24			0,06			0,06
SU 22 / 32	Summe Aufwendungen / Auszahlungen operative Gebarung				0,00	0,00	0,06	0,00	0,00	0,06
SA 0 / SA 1	(0) Nettoergebnis (21 - 22) / (1) Geldfluss operative Gebarung (31 – 32)				0,00	0,00	0,17	0,00	0,00	0,17



		MVAG		VC QU	Ergebnisvoranschlag			Finanzierungsvoranschlag			
		EH	FH		VA 2024	VA 2023	RA 2022	VA 2024	VA 2023	RA 2022	
1/429100/794000	Zuweisung an zweckgebundene Haushaltsrücklagen			2401				0,17			
<b>SA01</b>	<b>Saldo (01) Haushaltsrücklagen (230 - 240)</b>				<b>0,00</b>	<b>0,00</b>	<b>-0,17</b>	<b>0,00</b>	<b>0,00</b>	<b>0,00</b>	
<b>SA00</b>	<b>Saldo (00) Nettoergebnis nach Haushaltsrücklagen (Saldo 0 + Saldo 01)</b>				<b>0,00</b>	<b>0,00</b>	<b>0,00</b>				
<b>Investive Gebarung</b>											
<b>SU 33</b>	<b>Summe Einzahlungen investive Gebarung</b>							<b>0,00</b>	<b>0,00</b>	<b>0,00</b>	
<b>SU 34</b>	<b>Summe Auszahlungen investive Gebarung</b>							<b>0,00</b>	<b>0,00</b>	<b>0,00</b>	
<b>SA2</b>	<b>Saldo (2) Geldfluss aus der Investiven Gebarung (33 – 34)</b>							<b>0,00</b>	<b>0,00</b>	<b>0,00</b>	
<b>SA3</b>	<b>Saldo (3) Nettofinanzierungssaldo (Saldo 1 + Saldo 2)</b>							<b>0,00</b>	<b>0,00</b>	<b>0,17</b>	
<b>Finanzierungstätigkeit</b>											
<b>SU 35</b>	<b>Summe Einzahlungen aus der Finanzierungstätigkeit</b>							<b>0,00</b>	<b>0,00</b>	<b>0,00</b>	
<b>SU 36</b>	<b>Summe Auszahlungen aus der Finanzierungstätigkeit</b>							<b>0,00</b>	<b>0,00</b>	<b>0,00</b>	
<b>SA4</b>	<b>Saldo (4) Geldfluss aus der Finanzierungstätigkeit (35 – 36)</b>							<b>0,00</b>	<b>0,00</b>	<b>0,00</b>	
<b>SA5</b>	<b>Saldo (5) Geldfluss aus der voranschlagswirksamen Gebarung (Saldo 3 + Saldo 4)</b>							<b>0,00</b>	<b>0,00</b>	<b>0,17</b>	
<b>43</b>	<b>Jugendwohlfahrt</b>										
<b>SA 0 / SA 1</b>	<b>(0) Nettoergebnis (21 - 22) / (1) Geldfluss operative Gebarung (31 – 32)</b>				<b>-1.000,00</b>	<b>-1.000,00</b>	<b>-1.000,00</b>	<b>-1.000,00</b>	<b>-1.000,00</b>	<b>-1.000,00</b>	
<b>SA00</b>	<b>Saldo (00) Nettoergebnis nach Haushaltsrücklagen (Saldo 0 + Saldo 01)</b>				<b>-1.000,00</b>	<b>-1.000,00</b>	<b>-1.000,00</b>				
<b>SA2</b>	<b>Saldo (2) Geldfluss aus der Investiven Gebarung (33 – 34)</b>							<b>0,00</b>	<b>0,00</b>	<b>0,00</b>	
<b>SA3</b>	<b>Saldo (3) Nettofinanzierungssaldo (Saldo 1 + Saldo 2)</b>							<b>-1.000,00</b>	<b>-1.000,00</b>	<b>-1.000,00</b>	
<b>SA4</b>	<b>Saldo (4) Geldfluss aus der Finanzierungstätigkeit (35 – 36)</b>							<b>0,00</b>	<b>0,00</b>	<b>0,00</b>	
<b>SA5</b>	<b>Saldo (5) Geldfluss aus der voranschlagswirksamen Gebarung (Saldo 3 + Saldo 4)</b>							<b>-1.000,00</b>	<b>-1.000,00</b>	<b>-1.000,00</b>	
<b>439</b>	<b>Sonstige Einrichtungen und Maßnahmen</b>										
<b>SA 0 / SA 1</b>	<b>(0) Nettoergebnis (21 - 22) / (1) Geldfluss operative Gebarung (31 – 32)</b>				<b>-1.000,00</b>	<b>-1.000,00</b>	<b>-1.000,00</b>	<b>-1.000,00</b>	<b>-1.000,00</b>	<b>-1.000,00</b>	
<b>SA00</b>	<b>Saldo (00) Nettoergebnis nach Haushaltsrücklagen (Saldo 0 + Saldo 01)</b>				<b>-1.000,00</b>	<b>-1.000,00</b>	<b>-1.000,00</b>				
<b>SA2</b>	<b>Saldo (2) Geldfluss aus der Investiven Gebarung (33 – 34)</b>							<b>0,00</b>	<b>0,00</b>	<b>0,00</b>	
<b>SA3</b>	<b>Saldo (3) Nettofinanzierungssaldo (Saldo 1 + Saldo 2)</b>							<b>-1.000,00</b>	<b>-1.000,00</b>	<b>-1.000,00</b>	
<b>SA4</b>	<b>Saldo (4) Geldfluss aus der Finanzierungstätigkeit (35 – 36)</b>							<b>0,00</b>	<b>0,00</b>	<b>0,00</b>	
<b>SA5</b>	<b>Saldo (5) Geldfluss aus der voranschlagswirksamen Gebarung (Saldo 3 + Saldo 4)</b>							<b>-1.000,00</b>	<b>-1.000,00</b>	<b>-1.000,00</b>	
<b>439000</b>	<b>Sonstige Einrichtungen und Maßnahme n</b>										
<b>Operative Gebarung</b>											
<b>SU 21 / 31</b>	<b>Summe Erträge / Einzahlungen operative Gebarung</b>				<b>0,00</b>	<b>0,00</b>	<b>0,00</b>	<b>0,00</b>	<b>0,00</b>	<b>0,00</b>	
1/439000/768000	Sonstige Transfers an private Haushalte	2234	3234	27	1.000,00	1.000,00	1.000,00	1.000,00	1.000,00	1.000,00	
<b>SU 22 / 32</b>	<b>Summe Aufwendungen / Auszahlungen operative Gebarung</b>				<b>1.000,00</b>	<b>1.000,00</b>	<b>1.000,00</b>	<b>1.000,00</b>	<b>1.000,00</b>	<b>1.000,00</b>	
<b>SA 0 / SA 1</b>	<b>(0) Nettoergebnis (21 - 22) / (1) Geldfluss operative Gebarung (31 – 32)</b>				<b>-1.000,00</b>	<b>-1.000,00</b>	<b>-1.000,00</b>	<b>-1.000,00</b>	<b>-1.000,00</b>	<b>-1.000,00</b>	
<b>SA01</b>	<b>Saldo (01) Haushaltsrücklagen (230 - 240)</b>				<b>0,00</b>	<b>0,00</b>	<b>0,00</b>	<b>0,00</b>	<b>0,00</b>	<b>0,00</b>	
<b>SA00</b>	<b>Saldo (00) Nettoergebnis nach Haushaltsrücklagen (Saldo 0 + Saldo 01)</b>				<b>-1.000,00</b>	<b>-1.000,00</b>	<b>-1.000,00</b>				

		MVAG VC QU			Ergebnisvoranschlag			Finanzierungsvoranschlag		
		EH	FH		VA 2024	VA 2023	RA 2022	VA 2024	VA 2023	RA 2022
<b>Investive Gebarung</b>										
SU 33	Summe Einzahlungen investive Gebarung							0,00	0,00	0,00
SU 34	Summe Auszahlungen investive Gebarung							0,00	0,00	0,00
SA2	Saldo (2) Geldfluss aus der Investiven Gebarung (33 – 34)							0,00	0,00	0,00
SA3	Saldo (3) Nettofinanzierungssaldo (Saldo 1 + Saldo 2)							-1.000,00	-1.000,00	-1.000,00
<b>Finanzierungstätigkeit</b>										
SU 35	Summe Einzahlungen aus der Finanzierungstätigkeit							0,00	0,00	0,00
SU 36	Summe Auszahlungen aus der Finanzierungstätigkeit							0,00	0,00	0,00
SA4	Saldo (4) Geldfluss aus der Finanzierungstätigkeit (35 – 36)							0,00	0,00	0,00
SA5	Saldo (5) Geldfluss aus der voranschlagswirksamen Gebarung (Saldo 3 + Saldo 4)							-1.000,00	-1.000,00	-1.000,00
<b>44 Behebung von Notständen</b>										
SA 0 / SA 1	(0) Nettoergebnis (21 - 22) / (1) Geldfluss operative Gebarung (31 – 32)				0,00	0,00	18.784,70	0,00	0,00	17.974,70
SA00	Saldo (00) Nettoergebnis nach Haushaltsrücklagen (Saldo 0 + Saldo 01)				0,00	0,00	0,00			
SA2	Saldo (2) Geldfluss aus der Investiven Gebarung (33 – 34)							0,00	0,00	0,00
SA3	Saldo (3) Nettofinanzierungssaldo (Saldo 1 + Saldo 2)							0,00	0,00	17.974,70
SA4	Saldo (4) Geldfluss aus der Finanzierungstätigkeit (35 – 36)							0,00	0,00	0,00
SA5	Saldo (5) Geldfluss aus der voranschlagswirksamen Gebarung (Saldo 3 + Saldo 4)							0,00	0,00	17.974,70
<b>441 Maßnahmen</b>										
SA 0 / SA 1	(0) Nettoergebnis (21 - 22) / (1) Geldfluss operative Gebarung (31 – 32)				0,00	0,00	18.784,70	0,00	0,00	17.974,70
SA00	Saldo (00) Nettoergebnis nach Haushaltsrücklagen (Saldo 0 + Saldo 01)				0,00	0,00	0,00			
SA2	Saldo (2) Geldfluss aus der Investiven Gebarung (33 – 34)							0,00	0,00	0,00
SA3	Saldo (3) Nettofinanzierungssaldo (Saldo 1 + Saldo 2)							0,00	0,00	17.974,70
SA4	Saldo (4) Geldfluss aus der Finanzierungstätigkeit (35 – 36)							0,00	0,00	0,00
SA5	Saldo (5) Geldfluss aus der voranschlagswirksamen Gebarung (Saldo 3 + Saldo 4)							0,00	0,00	17.974,70
<b>441900 Corona Krise - COVID-19</b>										
<b>Operative Gebarung</b>										
2/441900/860000	Transfers von Bund, Bundesfonds und Bundeskammern	2121	3121	15			18.010,00			18.010,00
2/441900/860001	Bundes-Zweckzuschuss kommunale Impfkampagne 2022	2121	3121	15			6.827,00			6.827,00
SU 21 / 31	<b>Summe Erträge / Einzahlungen operative Gebarung</b>				<b>0,00</b>	<b>0,00</b>	<b>24.837,00</b>	<b>0,00</b>	<b>0,00</b>	<b>24.837,00</b>
1/441900/728000	Entgelte für sonstige Leistungen	2225	3225	24			6.052,30			6.862,30
SU 22 / 32	<b>Summe Aufwendungen / Auszahlungen operative Gebarung</b>				<b>0,00</b>	<b>0,00</b>	<b>6.052,30</b>	<b>0,00</b>	<b>0,00</b>	<b>6.862,30</b>
SA 0 / SA 1	(0) Nettoergebnis (21 - 22) / (1) Geldfluss operative Gebarung (31 – 32)				0,00	0,00	18.784,70	0,00	0,00	17.974,70
SA01	Saldo (01) Haushaltsrücklagen (230 - 240)				0,00	0,00	0,00	0,00	0,00	0,00
SA00	Saldo (00) Nettoergebnis nach Haushaltsrücklagen (Saldo 0 + Saldo 01)				0,00	0,00	18.784,70			

		MVAG		VC QU	Ergebnisvoranschlag			Finanzierungsvoranschlag		
		EH	FH		VA 2024	VA 2023	RA 2022	VA 2024	VA 2023	RA 2022
<b>Investive Gebarung</b>										
SU 33	Summe Einzahlungen investive Gebarung							0,00	0,00	0,00
SU 34	Summe Auszahlungen investive Gebarung							0,00	0,00	0,00
SA2	Saldo (2) Geldfluss aus der Investiven Gebarung (33 – 34)							0,00	0,00	0,00
SA3	Saldo (3) Nettofinanzierungssaldo (Saldo 1 + Saldo 2)							0,00	0,00	17.974,70
<b>Finanzierungstätigkeit</b>										
SU 35	Summe Einzahlungen aus der Finanzierungstätigkeit							0,00	0,00	0,00
SU 36	Summe Auszahlungen aus der Finanzierungstätigkeit							0,00	0,00	0,00
SA4	Saldo (4) Geldfluss aus der Finanzierungstätigkeit (35 – 36)							0,00	0,00	0,00
SA5	Saldo (5) Geldfluss aus der voranschlagswirksamen Gebarung (Saldo 3 + Saldo 4)							0,00	0,00	17.974,70

	MVAG	VC QU	Ergebnisvoranschlag			Finanzierungsvoranschlag					
			EH	FH	VA 2024	VA 2023	RA 2022	VA 2024	VA 2023	RA 2022	
<b>5 Gesundheit</b>											
SA 0 / SA 1		(0) Nettoergebnis (21 - 22) / (1) Geldfluss operative Gebarung (31 – 32)			-191.100,00	-163.300,00	-153.732,00	-191.100,00	-163.300,00	-152.610,87	
SA00		Saldo (00) Nettoergebnis nach Haushaltsrücklagen (Saldo 0 + Saldo 01)			-191.100,00	-163.300,00	-163.300,00				
SA2		Saldo (2) Geldfluss aus der Investiven Gebarung (33 – 34)						0,00	0,00	0,00	
SA3		Saldo (3) Nettofinanzierungssaldo (Saldo 1 + Saldo 2)						-191.100,00	-163.300,00	-152.610,87	
SA4		Saldo (4) Geldfluss aus der Finanzierungstätigkeit (35 – 36)						0,00	0,00	0,00	
SA5		Saldo (5) Geldfluss aus der voranschlagswirksamen Gebarung (Saldo 3 + Saldo 4)						-191.100,00	-163.300,00	-152.610,87	
<b>51 Gesundheitsdienst</b>											
SA 0 / SA 1		(0) Nettoergebnis (21 - 22) / (1) Geldfluss operative Gebarung (31 – 32)			-2.300,00	-2.300,00	-2.238,44	-2.300,00	-2.300,00	-1.117,31	
SA00		Saldo (00) Nettoergebnis nach Haushaltsrücklagen (Saldo 0 + Saldo 01)			-2.300,00	-2.300,00	-2.300,00				
SA2		Saldo (2) Geldfluss aus der Investiven Gebarung (33 – 34)						0,00	0,00	0,00	
SA3		Saldo (3) Nettofinanzierungssaldo (Saldo 1 + Saldo 2)						-2.300,00	-2.300,00	-1.117,31	
SA4		Saldo (4) Geldfluss aus der Finanzierungstätigkeit (35 – 36)						0,00	0,00	0,00	
SA5		Saldo (5) Geldfluss aus der voranschlagswirksamen Gebarung (Saldo 3 + Saldo 4)						-2.300,00	-2.300,00	-1.117,31	
<b>510 Medizinische Bereichsversorgung</b>											
SA 0 / SA 1		(0) Nettoergebnis (21 - 22) / (1) Geldfluss operative Gebarung (31 – 32)			-2.300,00	-2.300,00	-2.238,44	-2.300,00	-2.300,00	-1.117,31	
SA00		Saldo (00) Nettoergebnis nach Haushaltsrücklagen (Saldo 0 + Saldo 01)			-2.300,00	-2.300,00	-2.300,00				
SA2		Saldo (2) Geldfluss aus der Investiven Gebarung (33 – 34)						0,00	0,00	0,00	
SA3		Saldo (3) Nettofinanzierungssaldo (Saldo 1 + Saldo 2)						-2.300,00	-2.300,00	-1.117,31	
SA4		Saldo (4) Geldfluss aus der Finanzierungstätigkeit (35 – 36)						0,00	0,00	0,00	
SA5		Saldo (5) Geldfluss aus der voranschlagswirksamen Gebarung (Saldo 3 + Saldo 4)						-2.300,00	-2.300,00	-1.117,31	
<b>510000 Medizinische Bereichsversorgung</b>											
<b>Operative Gebarung</b>											
SU 21 / 31		Summe Erträge / Einzahlungen operative Gebarung			0,00	0,00	0,00	0,00	0,00	0,00	
1/510000/751110		Transfers an Länder, Landesfonds und Landeskammern - Transferzahlung gem. Sprengelärztegesetz	2231	3231	26	2.300,00	2.300,00	2.238,44	2.300,00	2.300,00	1.117,31
SU 22 / 32		Summe Aufwendungen / Auszahlungen operative Gebarung			2.300,00	2.300,00	2.238,44	2.300,00	2.300,00	1.117,31	
SA 0 / SA 1		(0) Nettoergebnis (21 - 22) / (1) Geldfluss operative Gebarung (31 – 32)			-2.300,00	-2.300,00	-2.238,44	-2.300,00	-2.300,00	-1.117,31	
SA01		Saldo (01) Haushaltsrücklagen (230 - 240)			0,00	0,00	0,00	0,00	0,00	0,00	
SA00		Saldo (00) Nettoergebnis nach Haushaltsrücklagen (Saldo 0 + Saldo 01)			-2.300,00	-2.300,00	-2.238,44				
<b>Investive Gebarung</b>											
SU 33		Summe Einzahlungen investive Gebarung						0,00	0,00	0,00	
SU 34		Summe Auszahlungen investive Gebarung						0,00	0,00	0,00	
SA2		Saldo (2) Geldfluss aus der Investiven Gebarung (33 – 34)						0,00	0,00	0,00	
SA3		Saldo (3) Nettofinanzierungssaldo (Saldo 1 + Saldo 2)						-2.300,00	-2.300,00	-1.117,31	

	MVAG	VC QU	Ergebnisvoranschlag			Finanzierungsvoranschlag			
			EH	FH	VA 2024	VA 2023	RA 2022	VA 2024	VA 2023
<b>Finanzierungstätigkeit</b>									
SU 35							0,00	0,00	0,00
	Summe Einzahlungen aus der Finanzierungstätigkeit								
SU 36							0,00	0,00	0,00
	Summe Auszahlungen aus der Finanzierungstätigkeit								
SA4							0,00	0,00	0,00
	Saldo (4) Geldfluss aus der Finanzierungstätigkeit (35 – 36)								
SA5							-2.300,00	-2.300,00	-1.117,31
	Saldo (5) Geldfluss aus der voranschlagswirksamen Gebarung (Saldo 3 + Saldo 4)								
<b>52 Umweltschutz</b>									
SA 0 / SA 1							-3.200,00	-5.400,00	-4.236,05
	(0) Nettoergebnis (21 - 22) / (1) Geldfluss operative Gebarung (31 – 32)								
SA00							-3.200,00	-5.400,00	-5.400,00
	Saldo (00) Nettoergebnis nach Haushaltsrücklagen (Saldo 0 + Saldo 01)								
SA2							0,00	0,00	0,00
	Saldo (2) Geldfluss aus der Investiven Gebarung (33 – 34)								
SA3							-3.200,00	-5.400,00	-4.236,05
	Saldo (3) Nettofinanzierungssaldo (Saldo 1 + Saldo 2)								
SA4							0,00	0,00	0,00
	Saldo (4) Geldfluss aus der Finanzierungstätigkeit (35 – 36)								
SA5							-3.200,00	-5.400,00	-4.236,05
	Saldo (5) Geldfluss aus der voranschlagswirksamen Gebarung (Saldo 3 + Saldo 4)								
<b>520 Natur- und Landschaftsschutz</b>									
SA 0 / SA 1							-100,00	-100,00	-100,00
	(0) Nettoergebnis (21 - 22) / (1) Geldfluss operative Gebarung (31 – 32)								
SA00							-100,00	-100,00	-100,00
	Saldo (00) Nettoergebnis nach Haushaltsrücklagen (Saldo 0 + Saldo 01)								
SA2							0,00	0,00	0,00
	Saldo (2) Geldfluss aus der Investiven Gebarung (33 – 34)								
SA3							-100,00	-100,00	-100,00
	Saldo (3) Nettofinanzierungssaldo (Saldo 1 + Saldo 2)								
SA4							0,00	0,00	0,00
	Saldo (4) Geldfluss aus der Finanzierungstätigkeit (35 – 36)								
SA5							-100,00	-100,00	-100,00
	Saldo (5) Geldfluss aus der voranschlagswirksamen Gebarung (Saldo 3 + Saldo 4)								
<b>520000 Natur- und Landschaftsschutz</b>									
<b>Operative Gebarung</b>									
SU 21 / 31							0,00	0,00	0,00
	Summe Erträge / Einzahlungen operative Gebarung								
1/520000/754400			2231	3231	26		100,00	100,00	100,00
	Transfers an sonstige Träger des öffentlichen Rechts - Subvention Bergwacht								
SU 22 / 32							100,00	100,00	100,00
	Summe Aufwendungen / Auszahlungen operative Gebarung								
SA 0 / SA 1							-100,00	-100,00	-100,00
	(0) Nettoergebnis (21 - 22) / (1) Geldfluss operative Gebarung (31 – 32)								
SA01							0,00	0,00	0,00
	Saldo (01) Haushaltsrücklagen (230 - 240)								
SA00							-100,00	-100,00	-100,00
	Saldo (00) Nettoergebnis nach Haushaltsrücklagen (Saldo 0 + Saldo 01)								
<b>Investive Gebarung</b>									
SU 33							0,00	0,00	0,00
	Summe Einzahlungen investive Gebarung								
SU 34							0,00	0,00	0,00
	Summe Auszahlungen investive Gebarung								
SA2							0,00	0,00	0,00
	Saldo (2) Geldfluss aus der Investiven Gebarung (33 – 34)								
SA3							-100,00	-100,00	-100,00
	Saldo (3) Nettofinanzierungssaldo (Saldo 1 + Saldo 2)								
<b>Finanzierungstätigkeit</b>									
SU 35							0,00	0,00	0,00
	Summe Einzahlungen aus der Finanzierungstätigkeit								

	MVAG	VC QU	Ergebnisvoranschlag			Finanzierungsvoranschlag				
			EH	FH	VA 2024	VA 2023	RA 2022	VA 2024	VA 2023	RA 2022
<b>SU 36</b>										
<b>SA4</b>										
<b>SA5</b>										

		MVAG		VC QU	Ergebnisvoranschlag			Finanzierungsvoranschlag		
		EH	FH		VA 2024	VA 2023	RA 2022	VA 2024	VA 2023	RA 2022
<b>522</b>	<b>Reinhaltung der Luft</b>									
SA 0 / SA 1	(0) Nettoergebnis (21 - 22) / (1) Geldfluss operative Gebarung (31 – 32)				-700,00	-2.800,00	-1.400,00	-700,00	-2.800,00	-1.400,00
SA00	Saldo (00) Nettoergebnis nach Haushaltsrücklagen (Saldo 0 + Saldo 01)				-700,00	-2.800,00	-2.800,00			
SA2	Saldo (2) Geldfluss aus der Investiven Gebarung (33 – 34)							0,00	0,00	0,00
SA3	Saldo (3) Nettofinanzierungssaldo (Saldo 1 + Saldo 2)							-700,00	-2.800,00	-1.400,00
SA4	Saldo (4) Geldfluss aus der Finanzierungstätigkeit (35 – 36)							0,00	0,00	0,00
SA5	Saldo (5) Geldfluss aus der voranschlagswirksamen Gebarung (Saldo 3 + Saldo 4)							-700,00	-2.800,00	-1.400,00
<b>522200</b>	<b>Alternativenergien</b>									
<b>Operative Gebarung</b>										
SU 21 / 31	Summe Erträge / Einzahlungen operative Gebarung				0,00	0,00	0,00	0,00	0,00	0,00
1/522200/768000	Sonstige Transfers an private Haushalte 2234 3234 27				700,00	2.800,00	1.400,00	700,00	2.800,00	1.400,00
SU 22 / 32	Summe Aufwendungen / Auszahlungen operative Gebarung				700,00	2.800,00	1.400,00	700,00	2.800,00	1.400,00
SA 0 / SA 1	(0) Nettoergebnis (21 - 22) / (1) Geldfluss operative Gebarung (31 – 32)				-700,00	-2.800,00	-1.400,00	-700,00	-2.800,00	-1.400,00
SA01	Saldo (01) Haushaltsrücklagen (230 - 240)				0,00	0,00	0,00	0,00	0,00	0,00
SA00	Saldo (00) Nettoergebnis nach Haushaltsrücklagen (Saldo 0 + Saldo 01)				-700,00	-2.800,00	-1.400,00			
<b>Investive Gebarung</b>										
SU 33	Summe Einzahlungen investive Gebarung							0,00	0,00	0,00
SU 34	Summe Auszahlungen investive Gebarung							0,00	0,00	0,00
SA2	Saldo (2) Geldfluss aus der Investiven Gebarung (33 – 34)							0,00	0,00	0,00
SA3	Saldo (3) Nettofinanzierungssaldo (Saldo 1 + Saldo 2)							-700,00	-2.800,00	-1.400,00
<b>Finanzierungstätigkeit</b>										
SU 35	Summe Einzahlungen aus der Finanzierungstätigkeit							0,00	0,00	0,00
SU 36	Summe Auszahlungen aus der Finanzierungstätigkeit							0,00	0,00	0,00
SA4	Saldo (4) Geldfluss aus der Finanzierungstätigkeit (35 – 36)							0,00	0,00	0,00
SA5	Saldo (5) Geldfluss aus der voranschlagswirksamen Gebarung (Saldo 3 + Saldo 4)							-700,00	-2.800,00	-1.400,00

		MVAG VC QU			Ergebnisvoranschlag			Finanzierungsvoranschlag		
		EH	FH		VA 2024	VA 2023	RA 2022	VA 2024	VA 2023	RA 2022
<b>528</b>	<b>Tierkörperbeseitigung</b>									
SA 0 / SA 1	(0) Nettoergebnis (21 - 22) / (1) Geldfluss operative Gebarung (31 – 32)				-2.100,00	-2.100,00	-2.486,65	-2.100,00	-2.100,00	-2.486,65
SA00	Saldo (00) Nettoergebnis nach Haushaltsrücklagen (Saldo 0 + Saldo 01)				-2.100,00	-2.100,00	-2.100,00			
SA2	Saldo (2) Geldfluss aus der Investiven Gebarung (33 – 34)							0,00	0,00	0,00
SA3	Saldo (3) Nettofinanzierungssaldo (Saldo 1 + Saldo 2)							-2.100,00	-2.100,00	-2.486,65
SA4	Saldo (4) Geldfluss aus der Finanzierungstätigkeit (35 – 36)							0,00	0,00	0,00
SA5	Saldo (5) Geldfluss aus der voranschlagswirksamen Gebarung (Saldo 3 + Saldo 4)							-2.100,00	-2.100,00	-2.486,65
<b>528000</b>	<b>Tierkörperbeseitigung</b>									
<b>Operative Gebarung</b>										
2/528000/829000	Sonstige Einn.	2116	3116	18	100,00	100,00	78,96	100,00	100,00	78,96
SU 21 / 31	<b>Summe Erträge / Einzahlungen operative Gebarung</b>				<b>100,00</b>	<b>100,00</b>	<b>78,96</b>	<b>100,00</b>	<b>100,00</b>	<b>78,96</b>
1/528000/728000	Entgelte für sonstige Leistungen	2225	3225	24	2.200,00	2.200,00	2.565,61	2.200,00	2.200,00	2.565,61
SU 22 / 32	<b>Summe Aufwendungen / Auszahlungen operative Gebarung</b>				<b>2.200,00</b>	<b>2.200,00</b>	<b>2.565,61</b>	<b>2.200,00</b>	<b>2.200,00</b>	<b>2.565,61</b>
SA 0 / SA 1	(0) Nettoergebnis (21 - 22) / (1) Geldfluss operative Gebarung (31 – 32)				-2.100,00	-2.100,00	-2.486,65	-2.100,00	-2.100,00	-2.486,65
SA01	Saldo (01) Haushaltsrücklagen (230 - 240)				0,00	0,00	0,00	0,00	0,00	0,00
SA00	Saldo (00) Nettoergebnis nach Haushaltsrücklagen (Saldo 0 + Saldo 01)				-2.100,00	-2.100,00	-2.486,65			
<b>Investive Gebarung</b>										
SU 33	Summe Einzahlungen investive Gebarung							0,00	0,00	0,00
SU 34	Summe Auszahlungen investive Gebarung							0,00	0,00	0,00
SA2	Saldo (2) Geldfluss aus der Investiven Gebarung (33 – 34)							0,00	0,00	0,00
SA3	Saldo (3) Nettofinanzierungssaldo (Saldo 1 + Saldo 2)							-2.100,00	-2.100,00	-2.486,65
<b>Finanzierungstätigkeit</b>										
SU 35	Summe Einzahlungen aus der Finanzierungstätigkeit							0,00	0,00	0,00
SU 36	Summe Auszahlungen aus der Finanzierungstätigkeit							0,00	0,00	0,00
SA4	Saldo (4) Geldfluss aus der Finanzierungstätigkeit (35 – 36)							0,00	0,00	0,00
SA5	Saldo (5) Geldfluss aus der voranschlagswirksamen Gebarung (Saldo 3 + Saldo 4)							-2.100,00	-2.100,00	-2.486,65



		MVAG VC QU			Ergebnisvoranschlag			Finanzierungsvoranschlag		
		EH	FH		VA 2024	VA 2023	RA 2022	VA 2024	VA 2023	RA 2022
<b>529</b>	<b>Sonstige Einrichtungen und Maßnahmen</b>									
SA 0 / SA 1	(0) Nettoergebnis (21 - 22) / (1) Geldfluss operative Gebarung (31 – 32)				-300,00	-400,00	-249,40	-300,00	-400,00	-249,40
SA00	Saldo (00) Nettoergebnis nach Haushaltsrücklagen (Saldo 0 + Saldo 01)				-300,00	-400,00	-400,00			
SA2	Saldo (2) Geldfluss aus der Investiven Gebarung (33 – 34)							0,00	0,00	0,00
SA3	Saldo (3) Nettofinanzierungssaldo (Saldo 1 + Saldo 2)							-300,00	-400,00	-249,40
SA4	Saldo (4) Geldfluss aus der Finanzierungstätigkeit (35 – 36)							0,00	0,00	0,00
SA5	Saldo (5) Geldfluss aus der voranschlagswirksamen Gebarung (Saldo 3 + Saldo 4)							-300,00	-400,00	-249,40
<b>529000</b>	<b>Gesunde Gemeinde</b>									
<b>Operative Gebarung</b>										
2/529000/861000	Transfers von Ländern, Landesfonds und Landeskammern	2121	3121	15	300,00	400,00		300,00	400,00	
<b>SU 21 / 31</b>	<b>Summe Erträge / Einzahlungen operative Gebarung</b>				<b>300,00</b>	<b>400,00</b>	<b>0,00</b>	<b>300,00</b>	<b>400,00</b>	<b>0,00</b>
1/529000/728000	Entgelte für sonstige Leistungen	2225	3225	24	600,00	800,00	249,40	600,00	800,00	249,40
<b>SU 22 / 32</b>	<b>Summe Aufwendungen / Auszahlungen operative Gebarung</b>				<b>600,00</b>	<b>800,00</b>	<b>249,40</b>	<b>600,00</b>	<b>800,00</b>	<b>249,40</b>
SA 0 / SA 1	(0) Nettoergebnis (21 - 22) / (1) Geldfluss operative Gebarung (31 – 32)				-300,00	-400,00	-249,40	-300,00	-400,00	-249,40
SA01	Saldo (01) Haushaltsrücklagen (230 - 240)				0,00	0,00	0,00	0,00	0,00	0,00
SA00	Saldo (00) Nettoergebnis nach Haushaltsrücklagen (Saldo 0 + Saldo 01)				-300,00	-400,00	-249,40			
<b>Investive Gebarung</b>										
SU 33	Summe Einzahlungen investive Gebarung							0,00	0,00	0,00
SU 34	Summe Auszahlungen investive Gebarung							0,00	0,00	0,00
SA2	Saldo (2) Geldfluss aus der Investiven Gebarung (33 – 34)							0,00	0,00	0,00
SA3	Saldo (3) Nettofinanzierungssaldo (Saldo 1 + Saldo 2)							-300,00	-400,00	-249,40
<b>Finanzierungstätigkeit</b>										
SU 35	Summe Einzahlungen aus der Finanzierungstätigkeit							0,00	0,00	0,00
SU 36	Summe Auszahlungen aus der Finanzierungstätigkeit							0,00	0,00	0,00
SA4	Saldo (4) Geldfluss aus der Finanzierungstätigkeit (35 – 36)							0,00	0,00	0,00
SA5	Saldo (5) Geldfluss aus der voranschlagswirksamen Gebarung (Saldo 3 + Saldo 4)							-300,00	-400,00	-249,40

		MVAG VC QU			Ergebnisvoranschlag			Finanzierungsvoranschlag		
		EH	FH		VA 2024	VA 2023	RA 2022	VA 2024	VA 2023	RA 2022
<b>53</b>	<b>Rettings- und Warndienste</b>									
SA 0 / SA 1	(0) Nettoergebnis (21 - 22) / (1) Geldfluss operative Gebarung (31 – 32)				-12.100,00	-10.500,00	-10.194,95	-12.100,00	-10.500,00	-10.194,95
SA00	Saldo (00) Nettoergebnis nach Haushaltsrücklagen (Saldo 0 + Saldo 01)				-12.100,00	-10.500,00	-10.500,00			
SA2	Saldo (2) Geldfluss aus der Investiven Gebarung (33 – 34)							0,00	0,00	0,00
SA3	Saldo (3) Nettofinanzierungssaldo (Saldo 1 + Saldo 2)							-12.100,00	-10.500,00	-10.194,95
SA4	Saldo (4) Geldfluss aus der Finanzierungstätigkeit (35 – 36)							0,00	0,00	0,00
SA5	Saldo (5) Geldfluss aus der voranschlagswirksamen Gebarung (Saldo 3 + Saldo 4)							-12.100,00	-10.500,00	-10.194,95
<b>530</b>	<b>Rettingsdienste</b>									
SA 0 / SA 1	(0) Nettoergebnis (21 - 22) / (1) Geldfluss operative Gebarung (31 – 32)				-12.100,00	-10.500,00	-10.194,95	-12.100,00	-10.500,00	-10.194,95
SA00	Saldo (00) Nettoergebnis nach Haushaltsrücklagen (Saldo 0 + Saldo 01)				-12.100,00	-10.500,00	-10.500,00			
SA2	Saldo (2) Geldfluss aus der Investiven Gebarung (33 – 34)							0,00	0,00	0,00
SA3	Saldo (3) Nettofinanzierungssaldo (Saldo 1 + Saldo 2)							-12.100,00	-10.500,00	-10.194,95
SA4	Saldo (4) Geldfluss aus der Finanzierungstätigkeit (35 – 36)							0,00	0,00	0,00
SA5	Saldo (5) Geldfluss aus der voranschlagswirksamen Gebarung (Saldo 3 + Saldo 4)							-12.100,00	-10.500,00	-10.194,95
<b>530000</b>	<b>Rettingsdienste</b>									
<b>Operative Gebarung</b>										
2/530000/828000	Rückersätze von Aufwendungen	2116	3116	18			81,13			81,13
SU 21 / 31	Summe Erträge / Einzahlungen operative Gebarung				0,00	0,00	81,13	0,00	0,00	81,13
1/530000/751140	Transfers an Länder, Landesfonds und Landesammern - Rettungsbeitrag	2231	3231	26	12.100,00	10.500,00	10.276,08	12.100,00	10.500,00	10.276,08
SU 22 / 32	Summe Aufwendungen / Auszahlungen operative Gebarung				12.100,00	10.500,00	10.276,08	12.100,00	10.500,00	10.276,08
SA 0 / SA 1	(0) Nettoergebnis (21 - 22) / (1) Geldfluss operative Gebarung (31 – 32)				-12.100,00	-10.500,00	-10.194,95	-12.100,00	-10.500,00	-10.194,95
SA01	Saldo (01) Haushaltsrücklagen (230 - 240)				0,00	0,00	0,00	0,00	0,00	0,00
SA00	Saldo (00) Nettoergebnis nach Haushaltsrücklagen (Saldo 0 + Saldo 01)				-12.100,00	-10.500,00	-10.194,95			
<b>Investive Gebarung</b>										
SU 33	Summe Einzahlungen investive Gebarung							0,00	0,00	0,00
SU 34	Summe Auszahlungen investive Gebarung							0,00	0,00	0,00
SA2	Saldo (2) Geldfluss aus der Investiven Gebarung (33 – 34)							0,00	0,00	0,00
SA3	Saldo (3) Nettofinanzierungssaldo (Saldo 1 + Saldo 2)							-12.100,00	-10.500,00	-10.194,95
<b>Finanzierungstätigkeit</b>										
SU 35	Summe Einzahlungen aus der Finanzierungstätigkeit							0,00	0,00	0,00
SU 36	Summe Auszahlungen aus der Finanzierungstätigkeit							0,00	0,00	0,00
SA4	Saldo (4) Geldfluss aus der Finanzierungstätigkeit (35 – 36)							0,00	0,00	0,00
SA5	Saldo (5) Geldfluss aus der voranschlagswirksamen Gebarung (Saldo 3 + Saldo 4)							-12.100,00	-10.500,00	-10.194,95

		MVAG VC QU			Ergebnisvoranschlag			Finanzierungsvoranschlag		
		EH	FH		VA 2024	VA 2023	RA 2022	VA 2024	VA 2023	RA 2022
<b>56</b>	<b>Krankenanstalten anderer Rechtsträger</b>									
SA 0 / SA 1	(0) Nettoergebnis (21 - 22) / (1) Geldfluss operative Gebarung (31 – 32)				-173.500,00	-145.100,00	-137.062,56	-173.500,00	-145.100,00	-137.062,56
SA00	Saldo (00) Nettoergebnis nach Haushaltsrücklagen (Saldo 0 + Saldo 01)				-173.500,00	-145.100,00	-145.100,00			
SA2	Saldo (2) Geldfluss aus der Investiven Gebarung (33 – 34)							0,00	0,00	0,00
SA3	Saldo (3) Nettofinanzierungssaldo (Saldo 1 + Saldo 2)							-173.500,00	-145.100,00	-137.062,56
SA4	Saldo (4) Geldfluss aus der Finanzierungstätigkeit (35 – 36)							0,00	0,00	0,00
SA5	Saldo (5) Geldfluss aus der voranschlagswirksamen Gebarung (Saldo 3 + Saldo 4)							-173.500,00	-145.100,00	-137.062,56
<b>560</b>	<b>Betriebsabgangsdeckung</b>									
SA 0 / SA 1	(0) Nettoergebnis (21 - 22) / (1) Geldfluss operative Gebarung (31 – 32)				-173.500,00	-145.100,00	-137.062,56	-173.500,00	-145.100,00	-137.062,56
SA00	Saldo (00) Nettoergebnis nach Haushaltsrücklagen (Saldo 0 + Saldo 01)				-173.500,00	-145.100,00	-145.100,00			
SA2	Saldo (2) Geldfluss aus der Investiven Gebarung (33 – 34)							0,00	0,00	0,00
SA3	Saldo (3) Nettofinanzierungssaldo (Saldo 1 + Saldo 2)							-173.500,00	-145.100,00	-137.062,56
SA4	Saldo (4) Geldfluss aus der Finanzierungstätigkeit (35 – 36)							0,00	0,00	0,00
SA5	Saldo (5) Geldfluss aus der voranschlagswirksamen Gebarung (Saldo 3 + Saldo 4)							-173.500,00	-145.100,00	-137.062,56
<b>560000</b>	<b>Betriebsabgangsdeckung Krankenansta lten</b>									
<b>Operative Gebarung</b>										
2/560000/828000	Rückersätze von Aufwendungen	2116	3116	18			1.933,08			1.933,08
SU 21 / 31	<b>Summe Erträge / Einzahlungen operative Gebarung</b>				<b>0,00</b>	<b>0,00</b>	<b>1.933,08</b>	<b>0,00</b>	<b>0,00</b>	<b>1.933,08</b>
1/560000/751120	Transfers an Länder, Landesfonds und Landeskammern - Abgangsdeckung Krankenanstalten	2231	3231	26	173.500,00	145.100,00	138.995,64	173.500,00	145.100,00	138.995,64
SU 22 / 32	<b>Summe Aufwendungen / Auszahlungen operative Gebarung</b>				<b>173.500,00</b>	<b>145.100,00</b>	<b>138.995,64</b>	<b>173.500,00</b>	<b>145.100,00</b>	<b>138.995,64</b>
SA 0 / SA 1	(0) Nettoergebnis (21 - 22) / (1) Geldfluss operative Gebarung (31 – 32)				-173.500,00	-145.100,00	-137.062,56	-173.500,00	-145.100,00	-137.062,56
SA01	Saldo (01) Haushaltsrücklagen (230 - 240)				0,00	0,00	0,00	0,00	0,00	0,00
SA00	Saldo (00) Nettoergebnis nach Haushaltsrücklagen (Saldo 0 + Saldo 01)				-173.500,00	-145.100,00	-137.062,56			
<b>Investive Gebarung</b>										
SU 33	Summe Einzahlungen investive Gebarung							0,00	0,00	0,00
SU 34	Summe Auszahlungen investive Gebarung							0,00	0,00	0,00
SA2	Saldo (2) Geldfluss aus der Investiven Gebarung (33 – 34)							0,00	0,00	0,00
SA3	Saldo (3) Nettofinanzierungssaldo (Saldo 1 + Saldo 2)							-173.500,00	-145.100,00	-137.062,56
<b>Finanzierungstätigkeit</b>										
SU 35	Summe Einzahlungen aus der Finanzierungstätigkeit							0,00	0,00	0,00
SU 36	Summe Auszahlungen aus der Finanzierungstätigkeit							0,00	0,00	0,00
SA4	Saldo (4) Geldfluss aus der Finanzierungstätigkeit (35 – 36)							0,00	0,00	0,00
SA5	Saldo (5) Geldfluss aus der voranschlagswirksamen Gebarung (Saldo 3 + Saldo 4)							-173.500,00	-145.100,00	-137.062,56

		MVAG VC QU			Ergebnisvoranschlag			Finanzierungsvoranschlag		
		EH	FH		VA 2024	VA 2023	RA 2022	VA 2024	VA 2023	RA 2022
<b>6 Straßen- und Wasserbau, Verkehr</b>										
SA 0 / SA 1	(0) Nettoergebnis (21 - 22) / (1) Geldfluss operative Gebarung (31 – 32)				-39.200,00	-29.000,00	-108.116,89	-36.200,00	-26.000,00	-104.701,22
SA00	Saldo (00) Nettoergebnis nach Haushaltsrücklagen (Saldo 0 + Saldo 01)				-39.200,00	-29.000,00	-29.000,00			
SA2	Saldo (2) Geldfluss aus der Investiven Gebarung (33 – 34)							0,00	-30.300,00	-103.254,25
SA3	Saldo (3) Nettofinanzierungssaldo (Saldo 1 + Saldo 2)							-36.200,00	-56.300,00	-207.955,47
SA4	Saldo (4) Geldfluss aus der Finanzierungstätigkeit (35 – 36)							0,00	0,00	0,00
SA5	Saldo (5) Geldfluss aus der voranschlagswirksamen Gebarung (Saldo 3 + Saldo 4)							-36.200,00	-56.300,00	-207.955,47
<b>60 Gesonderte Verwaltung</b>										
SA 0 / SA 1	(0) Nettoergebnis (21 - 22) / (1) Geldfluss operative Gebarung (31 – 32)				0,00	53.200,00	-38.480,86	0,00	53.200,00	-38.480,86
SA00	Saldo (00) Nettoergebnis nach Haushaltsrücklagen (Saldo 0 + Saldo 01)				0,00	53.200,00	53.200,00			
SA2	Saldo (2) Geldfluss aus der Investiven Gebarung (33 – 34)							0,00	0,00	0,00
SA3	Saldo (3) Nettofinanzierungssaldo (Saldo 1 + Saldo 2)							0,00	53.200,00	-38.480,86
SA4	Saldo (4) Geldfluss aus der Finanzierungstätigkeit (35 – 36)							0,00	0,00	0,00
SA5	Saldo (5) Geldfluss aus der voranschlagswirksamen Gebarung (Saldo 3 + Saldo 4)							0,00	53.200,00	-38.480,86
<b>600 Straßen- und Wasserbauverwaltung (soweit nicht gesondert org)</b>										
SA 0 / SA 1	(0) Nettoergebnis (21 - 22) / (1) Geldfluss operative Gebarung (31 – 32)				0,00	53.200,00	-38.480,86	0,00	53.200,00	-38.480,86
SA00	Saldo (00) Nettoergebnis nach Haushaltsrücklagen (Saldo 0 + Saldo 01)				0,00	53.200,00	53.200,00			
SA2	Saldo (2) Geldfluss aus der Investiven Gebarung (33 – 34)							0,00	0,00	0,00
SA3	Saldo (3) Nettofinanzierungssaldo (Saldo 1 + Saldo 2)							0,00	53.200,00	-38.480,86
SA4	Saldo (4) Geldfluss aus der Finanzierungstätigkeit (35 – 36)							0,00	0,00	0,00
SA5	Saldo (5) Geldfluss aus der voranschlagswirksamen Gebarung (Saldo 3 + Saldo 4)							0,00	53.200,00	-38.480,86
<b>600001 Katastrophenschäden 2022</b>										
<b>Operative Gebarung</b>										
6/600001/860000	Transfers von Bund, Bundesfonds und Bundeskammern	2121	3121	2 15		36.200,00			36.200,00	
6/600001/861100	Transfers von Ländern, Landesfonds und Landeskammern	2121	3121	2 15		17.000,00	6.157,00		17.000,00	6.157,00
<b>SU 21 / 31</b>	<b>Summe Erträge / Einzahlungen operative Gebarung</b>				<b>0,00</b>	<b>53.200,00</b>	<b>6.157,00</b>	<b>0,00</b>	<b>53.200,00</b>	<b>6.157,00</b>
5/600001/611100	Behebung Katastrophenschäden - Straßen	2224	3224	2 24			26.082,69			26.082,69
5/600001/612000	Behebung Katastrophenschäden - Rohrbruch WVA Deutsch-Griffen	2224	3224	2 24			14.034,57			14.034,57
5/600001/720109	Kostenbeiträge Wirtschaftshof Arbeiter	2225	3225	2 24			3.290,00			3.290,00
5/600001/720209	Kostenbeiträge Wirtschaftshof Maschinen	2225	3225	2 24			1.230,60			1.230,60
<b>SU 22 / 32</b>	<b>Summe Aufwendungen / Auszahlungen operative Gebarung</b>				<b>0,00</b>	<b>0,00</b>	<b>44.637,86</b>	<b>0,00</b>	<b>0,00</b>	<b>44.637,86</b>
SA 0 / SA 1	(0) Nettoergebnis (21 - 22) / (1) Geldfluss operative Gebarung (31 – 32)				0,00	53.200,00	-38.480,86	0,00	53.200,00	-38.480,86
SA01	Saldo (01) Haushaltsrücklagen (230 - 240)				0,00	0,00	0,00	0,00	0,00	0,00
SA00	Saldo (00) Nettoergebnis nach Haushaltsrücklagen (Saldo 0 + Saldo 01)				0,00	53.200,00	-38.480,86			

	MVAG	VC QU	Ergebnisvoranschlag			Finanzierungsvoranschlag		
			EH	FH	VA 2024	VA 2023	RA 2022	VA 2024
<b>Investive Gebarung</b>								
SU 33			Summe Einzahlungen investive Gebarung			0,00	0,00	0,00
SU 34			Summe Auszahlungen investive Gebarung			0,00	0,00	0,00
SA2			Saldo (2) Geldfluss aus der Investiven Gebarung (33 – 34)			0,00	0,00	0,00
SA3			Saldo (3) Nettofinanzierungssaldo (Saldo 1 + Saldo 2)			0,00	53.200,00	-38.480,86
<b>Finanzierungstätigkeit</b>								
SU 35			Summe Einzahlungen aus der Finanzierungstätigkeit			0,00	0,00	0,00
SU 36			Summe Auszahlungen aus der Finanzierungstätigkeit			0,00	0,00	0,00
SA4			Saldo (4) Geldfluss aus der Finanzierungstätigkeit (35 – 36)			0,00	0,00	0,00
SA5			Saldo (5) Geldfluss aus der voranschlagswirksamen Gebarung (Saldo 3 + Saldo 4)			0,00	53.200,00	-38.480,86
<b>61 Straßenbau</b>								
SA 0 / SA 1			(0) Nettoergebnis (21 - 22) / (1) Geldfluss operative Gebarung (31 – 32)			-26.100,00	-56.600,00	-49.895,03
SA00			Saldo (00) Nettoergebnis nach Haushaltsrücklagen (Saldo 0 + Saldo 01)			-26.100,00	-56.600,00	-56.600,00
SA2			Saldo (2) Geldfluss aus der Investiven Gebarung (33 – 34)			0,00	-30.300,00	-49.690,86
SA3			Saldo (3) Nettofinanzierungssaldo (Saldo 1 + Saldo 2)			-23.100,00	-83.900,00	-96.170,22
SA4			Saldo (4) Geldfluss aus der Finanzierungstätigkeit (35 – 36)			0,00	0,00	0,00
SA5			Saldo (5) Geldfluss aus der voranschlagswirksamen Gebarung (Saldo 3 + Saldo 4)			-23.100,00	-83.900,00	-96.170,22
<b>612 Gemeindestraßen</b>								
SA 0 / SA 1			(0) Nettoergebnis (21 - 22) / (1) Geldfluss operative Gebarung (31 – 32)			-26.100,00	-56.600,00	-49.895,03
SA00			Saldo (00) Nettoergebnis nach Haushaltsrücklagen (Saldo 0 + Saldo 01)			-26.100,00	-56.600,00	-56.600,00
SA2			Saldo (2) Geldfluss aus der Investiven Gebarung (33 – 34)			0,00	-30.300,00	-49.690,86
SA3			Saldo (3) Nettofinanzierungssaldo (Saldo 1 + Saldo 2)			-23.100,00	-83.900,00	-96.170,22
SA4			Saldo (4) Geldfluss aus der Finanzierungstätigkeit (35 – 36)			0,00	0,00	0,00
SA5			Saldo (5) Geldfluss aus der voranschlagswirksamen Gebarung (Saldo 3 + Saldo 4)			-23.100,00	-83.900,00	-96.170,22
<b>612000 Gemeindestraßen</b>								
<b>Operative Gebarung</b>								
2/612000/813000			2127			86.900,00	86.900,00	86.706,05
			Erträge aus der Auflösung von Investitionszuschüssen (Kapitaltransfers)					
2/612000/829000			2116	3116	18			1.019,00
			Sonstige Erträge					
2/612000/861000			2121	3121	15		300,00	300,00
			Transfers von Ländern, Landesfonds und Landeskammern					
2/612000/868000			2124	3124	16	1.000,00	1.000,00	1.600,00
			Transfers von privaten Haushalten - Strafgeelder					
<b>SU 21 / 31</b>			<b>Summe Erträge / Einzahlungen operative Gebarung</b>			<b>87.900,00</b>	<b>88.200,00</b>	<b>89.325,05</b>
1/612000/611000			2224	3224	24	8.000,00	30.000,00	13.203,95
			Instandhaltung von Straßenbauten					
1/612000/670000			2222	3222	24	100,00	100,00	66,31
			Versicherungen					
1/612000/680200			2226			88.400,00	88.400,00	88.575,84
			Planmäßige Abschreibung					

		MVAG		VC QU	Ergebnisvoranschlag			Finanzierungsvoranschlag		
		EH	FH		VA 2024	VA 2023	RA 2022	VA 2024	VA 2023	RA 2022
1/612000/680300	Planmäßige Abschreibung	2226			1.500,00	1.500,00	1.516,98			
1/612000/720109	Kostenbeitrag Wirtschaftshof Arbeiter	2225	3225	24	12.300,00	14.200,00	9.975,00	12.300,00	14.200,00	9.975,00
1/612000/720209	Kostenbeitrag Wirtschaftshof Maschinen	2225	3225	24	5.600,00	5.600,00	3.950,90	5.600,00	5.600,00	3.950,90
1/612000/728000	Entgelte für sonstige Leistungen	2225	3225	24	3.400,00	800,00	8.249,20	3.400,00	800,00	8.249,20
<b>SU 22 / 32</b>	<b>Summe Aufwendungen / Auszahlungen operative Gebarung</b>				<b>119.300,00</b>	<b>140.600,00</b>	<b>125.538,18</b>	<b>29.400,00</b>	<b>50.700,00</b>	<b>35.445,36</b>
<b>SA 0 / SA 1</b>	<b>(0) Nettoergebnis (21 - 22) / (1) Geldfluss operative Gebarung (31 - 32)</b>				<b>-31.400,00</b>	<b>-52.400,00</b>	<b>-36.213,13</b>	<b>-28.400,00</b>	<b>-49.400,00</b>	<b>-32.826,36</b>
<b>SA01</b>	<b>Saldo (01) Haushaltsrücklagen (230 - 240)</b>				<b>0,00</b>	<b>0,00</b>	<b>0,00</b>	<b>0,00</b>	<b>0,00</b>	<b>0,00</b>
<b>SA00</b>	<b>Saldo (00) Nettoergebnis nach Haushaltsrücklagen (Saldo 0 + Saldo 01)</b>				<b>-31.400,00</b>	<b>-52.400,00</b>	<b>-36.213,13</b>			
<b>Investive Gebarung</b>										
<b>SU 33</b>	<b>Summe Einzahlungen investive Gebarung</b>							<b>0,00</b>	<b>0,00</b>	<b>0,00</b>
<b>SU 34</b>	<b>Summe Auszahlungen investive Gebarung</b>							<b>0,00</b>	<b>0,00</b>	<b>0,00</b>
<b>SA2</b>	<b>Saldo (2) Geldfluss aus der Investiven Gebarung (33 - 34)</b>							<b>0,00</b>	<b>0,00</b>	<b>0,00</b>
<b>SA3</b>	<b>Saldo (3) Nettofinanzierungssaldo (Saldo 1 + Saldo 2)</b>							<b>-28.400,00</b>	<b>-49.400,00</b>	<b>-32.826,36</b>
<b>Finanzierungstätigkeit</b>										
<b>SU 35</b>	<b>Summe Einzahlungen aus der Finanzierungstätigkeit</b>							<b>0,00</b>	<b>0,00</b>	<b>0,00</b>
<b>SU 36</b>	<b>Summe Auszahlungen aus der Finanzierungstätigkeit</b>							<b>0,00</b>	<b>0,00</b>	<b>0,00</b>
<b>SA4</b>	<b>Saldo (4) Geldfluss aus der Finanzierungstätigkeit (35 - 36)</b>							<b>0,00</b>	<b>0,00</b>	<b>0,00</b>
<b>SA5</b>	<b>Saldo (5) Geldfluss aus der voranschlagswirksamen Gebarung (Saldo 3 + Saldo 4)</b>							<b>-28.400,00</b>	<b>-49.400,00</b>	<b>-32.826,36</b>
<b>612001</b>	<b>Geh- und Radweg</b>									
<b>Operative Gebarung</b>										
2/612001/813000	Erträge aus der Auflösung von Investitionszuschüssen (Kapitaltransfers)	2127			6.300,00		3.125,61			
<b>SU 21 / 31</b>	<b>Summe Erträge / Einzahlungen operative Gebarung</b>				<b>6.300,00</b>	<b>0,00</b>	<b>3.125,61</b>	<b>0,00</b>	<b>0,00</b>	<b>0,00</b>
1/612001/680200	Planmäßige Abschreibung	2226			6.300,00		3.154,51			
5/612001/720109	Kostenbeitrag Wirtschaftshofarbeiter	2225	3225	24			13.457,50			13.457,50
5/612001/720209	Kostenbeitrag Wirtschaftshof Maschinen	2225	3225	24			195,50			195,50
<b>SU 22 / 32</b>	<b>Summe Aufwendungen / Auszahlungen operative Gebarung</b>				<b>6.300,00</b>	<b>0,00</b>	<b>16.807,51</b>	<b>0,00</b>	<b>0,00</b>	<b>13.653,00</b>
<b>SA 0 / SA 1</b>	<b>(0) Nettoergebnis (21 - 22) / (1) Geldfluss operative Gebarung (31 - 32)</b>				<b>0,00</b>	<b>0,00</b>	<b>-13.681,90</b>	<b>0,00</b>	<b>0,00</b>	<b>-13.653,00</b>
<b>SA01</b>	<b>Saldo (01) Haushaltsrücklagen (230 - 240)</b>				<b>0,00</b>	<b>0,00</b>	<b>0,00</b>	<b>0,00</b>	<b>0,00</b>	<b>0,00</b>
<b>SA00</b>	<b>Saldo (00) Nettoergebnis nach Haushaltsrücklagen (Saldo 0 + Saldo 01)</b>				<b>0,00</b>	<b>0,00</b>	<b>-13.681,90</b>			
<b>Investive Gebarung</b>										
6/612001/301100	Kapitaltransfers von Ländern, Landesfonds und Landeskammern		3331	1 33						87.500,00
6/612001/301400	Kapitaltransfers von Ländern, Landesfonds und Landeskammern - 2. Corona-Gemeindehilfspaket		3331	1 33						31.290,00
<b>SU 33</b>	<b>Summe Einzahlungen investive Gebarung</b>							<b>0,00</b>	<b>0,00</b>	<b>118.790,00</b>

		MVAG		VC QU	Ergebnisvoranschlag			Finanzierungsvoranschlag			
		EH	FH		VA 2024	VA 2023	RA 2022	VA 2024	VA 2023	RA 2022	
5/612001/060000	Im Bau befindliche Grundstückseinrichtungen		3412	1	40						179.875,86
<b>SU 34</b>	<b>Summe Auszahlungen investive Gebarung</b>								<b>0,00</b>	<b>0,00</b>	<b>179.875,86</b>
<b>SA2</b>	<b>Saldo (2) Geldfluss aus der Investiven Gebarung (33 – 34)</b>								<b>0,00</b>	<b>0,00</b>	<b>-61.085,86</b>
<b>SA3</b>	<b>Saldo (3) Nettofinanzierungssaldo (Saldo 1 + Saldo 2)</b>								<b>0,00</b>	<b>0,00</b>	<b>-74.738,86</b>
<b>Finanzierungstätigkeit</b>											
<b>SU 35</b>	<b>Summe Einzahlungen aus der Finanzierungstätigkeit</b>								<b>0,00</b>	<b>0,00</b>	<b>0,00</b>
<b>SU 36</b>	<b>Summe Auszahlungen aus der Finanzierungstätigkeit</b>								<b>0,00</b>	<b>0,00</b>	<b>0,00</b>
<b>SA4</b>	<b>Saldo (4) Geldfluss aus der Finanzierungstätigkeit (35 – 36)</b>								<b>0,00</b>	<b>0,00</b>	<b>0,00</b>
<b>SA5</b>	<b>Saldo (5) Geldfluss aus der voranschlagswirksamen Gebarung (Saldo 3 + Saldo 4)</b>								<b>0,00</b>	<b>0,00</b>	<b>-74.738,86</b>
<b>612002</b>	<b>Katastrophenschaden 2023</b>										
<b>Operative Gebarung</b>											
2/612002/860000	Transfers von Bund, Bundesfonds und Bundeskammern	2121	3121			5.300,00			5.300,00		
2/612002/861000	Transfers von Ländern, Landesfonds und Landeskammern	2121	3121	15			2.100,00			2.100,00	
<b>SU 21 / 31</b>	<b>Summe Erträge / Einzahlungen operative Gebarung</b>					<b>5.300,00</b>	<b>2.100,00</b>	<b>0,00</b>	<b>5.300,00</b>	<b>2.100,00</b>	<b>0,00</b>
1/612002/611100	Instandhaltung von Straßenbauten	2224	3224	24			3.300,00			3.300,00	
1/612002/720109	Kostenbeiträge Wirtschaftshof Arbeiter	2225	3225	24			1.800,00			1.800,00	
1/612002/720209	Kostenbeiträge Wirtschaftshof Maschinen	2225	3225	24			1.200,00			1.200,00	
<b>SU 22 / 32</b>	<b>Summe Aufwendungen / Auszahlungen operative Gebarung</b>					<b>0,00</b>	<b>6.300,00</b>	<b>0,00</b>	<b>0,00</b>	<b>6.300,00</b>	<b>0,00</b>
<b>SA 0 / SA 1</b>	<b>(0) Nettoergebnis (21 - 22) / (1) Geldfluss operative Gebarung (31 – 32)</b>					<b>5.300,00</b>	<b>-4.200,00</b>	<b>0,00</b>	<b>5.300,00</b>	<b>-4.200,00</b>	<b>0,00</b>
<b>SA01</b>	<b>Saldo (01) Haushaltsrücklagen (230 - 240)</b>					<b>0,00</b>	<b>0,00</b>	<b>0,00</b>	<b>0,00</b>	<b>0,00</b>	<b>0,00</b>
<b>SA00</b>	<b>Saldo (00) Nettoergebnis nach Haushaltsrücklagen (Saldo 0 + Saldo 01)</b>					<b>5.300,00</b>	<b>-4.200,00</b>	<b>0,00</b>			
<b>Investive Gebarung</b>											
<b>SU 33</b>	<b>Summe Einzahlungen investive Gebarung</b>								<b>0,00</b>	<b>0,00</b>	<b>0,00</b>
<b>SU 34</b>	<b>Summe Auszahlungen investive Gebarung</b>								<b>0,00</b>	<b>0,00</b>	<b>0,00</b>
<b>SA2</b>	<b>Saldo (2) Geldfluss aus der Investiven Gebarung (33 – 34)</b>								<b>0,00</b>	<b>0,00</b>	<b>0,00</b>
<b>SA3</b>	<b>Saldo (3) Nettofinanzierungssaldo (Saldo 1 + Saldo 2)</b>								<b>5.300,00</b>	<b>-4.200,00</b>	<b>0,00</b>
<b>Finanzierungstätigkeit</b>											
<b>SU 35</b>	<b>Summe Einzahlungen aus der Finanzierungstätigkeit</b>								<b>0,00</b>	<b>0,00</b>	<b>0,00</b>
<b>SU 36</b>	<b>Summe Auszahlungen aus der Finanzierungstätigkeit</b>								<b>0,00</b>	<b>0,00</b>	<b>0,00</b>
<b>SA4</b>	<b>Saldo (4) Geldfluss aus der Finanzierungstätigkeit (35 – 36)</b>								<b>0,00</b>	<b>0,00</b>	<b>0,00</b>
<b>SA5</b>	<b>Saldo (5) Geldfluss aus der voranschlagswirksamen Gebarung (Saldo 3 + Saldo 4)</b>								<b>5.300,00</b>	<b>-4.200,00</b>	<b>0,00</b>
<b>612041</b>	<b>Sandschmiedbrücke</b>										
<b>Operative Gebarung</b>											
<b>SU 21 / 31</b>	<b>Summe Erträge / Einzahlungen operative Gebarung</b>					<b>0,00</b>	<b>0,00</b>	<b>0,00</b>	<b>0,00</b>	<b>0,00</b>	<b>0,00</b>

		MVAG		VC QU	Ergebnisvoranschlag			Finanzierungsvoranschlag		
		EH	FH		VA 2024	VA 2023	RA 2022	VA 2024	VA 2023	RA 2022
<b>SU 22 / 32</b>	<b>Summe Aufwendungen / Auszahlungen operative Gebarung</b>				0,00	0,00	0,00	0,00	0,00	0,00
<b>SA 0 / SA 1</b>	<b>(0) Nettoergebnis (21 - 22) / (1) Geldfluss operative Gebarung (31 - 32)</b>				0,00	0,00	0,00	0,00	0,00	0,00
<b>SA01</b>	<b>Saldo (01) Haushaltsrücklagen (230 - 240)</b>				0,00	0,00	0,00	0,00	0,00	0,00
<b>SA00</b>	<b>Saldo (00) Nettoergebnis nach Haushaltsrücklagen (Saldo 0 + Saldo 01)</b>				0,00	0,00	0,00			
<b>Investive Gebarung</b>										
2/612041/301000	Kapitaltransfers von Ländern, Landesfonds und Landeskammern			3331 2 33					15.200,00	
2/612041/301100	Kapitaltransfers von Ländern, Landesfonds und Landeskammern - BZ i. Rahmen			3331 2 33					15.100,00	
<b>SU 33</b>	<b>Summe Einzahlungen investive Gebarung</b>							0,00	30.300,00	0,00
1/612041/060000	Im Bau befindliche Grundstückseinrichtungen			3412 2 40					60.600,00	
<b>SU 34</b>	<b>Summe Auszahlungen investive Gebarung</b>							0,00	60.600,00	0,00
<b>SA2</b>	<b>Saldo (2) Geldfluss aus der Investiven Gebarung (33 - 34)</b>							0,00	-30.300,00	0,00
<b>SA3</b>	<b>Saldo (3) Nettofinanzierungssaldo (Saldo 1 + Saldo 2)</b>							0,00	-30.300,00	0,00
<b>Finanzierungstätigkeit</b>										
<b>SU 35</b>	<b>Summe Einzahlungen aus der Finanzierungstätigkeit</b>							0,00	0,00	0,00
<b>SU 36</b>	<b>Summe Auszahlungen aus der Finanzierungstätigkeit</b>							0,00	0,00	0,00
<b>SA4</b>	<b>Saldo (4) Geldfluss aus der Finanzierungstätigkeit (35 - 36)</b>							0,00	0,00	0,00
<b>SA5</b>	<b>Saldo (5) Geldfluss aus der voranschlagswirksamen Gebarung (Saldo 3 + Saldo 4)</b>							0,00	-30.300,00	0,00
<b>612080</b>	<b>Wegsanierung Verbindungsstraße "Raf felwirt-Sandbauer"</b>									
<b>Operative Gebarung</b>										
<b>SU 21 / 31</b>	<b>Summe Erträge / Einzahlungen operative Gebarung</b>				0,00	0,00	0,00	0,00	0,00	0,00
<b>SU 22 / 32</b>	<b>Summe Aufwendungen / Auszahlungen operative Gebarung</b>				0,00	0,00	0,00	0,00	0,00	0,00
<b>SA 0 / SA 1</b>	<b>(0) Nettoergebnis (21 - 22) / (1) Geldfluss operative Gebarung (31 - 32)</b>				0,00	0,00	0,00	0,00	0,00	0,00
<b>SA01</b>	<b>Saldo (01) Haushaltsrücklagen (230 - 240)</b>				0,00	0,00	0,00	0,00	0,00	0,00
<b>SA00</b>	<b>Saldo (00) Nettoergebnis nach Haushaltsrücklagen (Saldo 0 + Saldo 01)</b>				0,00	0,00	0,00			
<b>Investive Gebarung</b>										
6/612080/301000	Kapitaltransferzahlungen von Länder n, Landesfonds und Landeskammern			3331 1 33						11.395,00
<b>SU 33</b>	<b>Summe Einzahlungen investive Gebarung</b>							0,00	0,00	11.395,00
<b>SU 34</b>	<b>Summe Auszahlungen investive Gebarung</b>							0,00	0,00	0,00
<b>SA2</b>	<b>Saldo (2) Geldfluss aus der Investiven Gebarung (33 - 34)</b>							0,00	0,00	11.395,00
<b>SA3</b>	<b>Saldo (3) Nettofinanzierungssaldo (Saldo 1 + Saldo 2)</b>							0,00	0,00	11.395,00
<b>Finanzierungstätigkeit</b>										
<b>SU 35</b>	<b>Summe Einzahlungen aus der Finanzierungstätigkeit</b>							0,00	0,00	0,00
<b>SU 36</b>	<b>Summe Auszahlungen aus der Finanzierungstätigkeit</b>							0,00	0,00	0,00



		MVAG VC QU			Ergebnisvoranschlag			Finanzierungsvoranschlag		
		EH	FH		VA 2024	VA 2023	RA 2022	VA 2024	VA 2023	RA 2022
SA4	Saldo (4) Geldfluss aus der Finanzierungstätigkeit (35 – 36)							0,00	0,00	0,00
SA5	Saldo (5) Geldfluss aus der voranschlagswirksamen Gebarung (Saldo 3 + Saldo 4)							0,00	0,00	11.395,00
<b>63</b>	<b>Schutzwasserbau</b>									
SA 0 / SA 1	(0) Nettoergebnis (21 - 22) / (1) Geldfluss operative Gebarung (31 – 32)				-700,00	-9.500,00	-8.800,00	-700,00	-9.500,00	-8.800,00
SA00	Saldo (00) Nettoergebnis nach Haushaltsrücklagen (Saldo 0 + Saldo 01)				-700,00	-9.500,00	-9.500,00			
SA2	Saldo (2) Geldfluss aus der Investiven Gebarung (33 – 34)							0,00	0,00	-53.563,39
SA3	Saldo (3) Nettofinanzierungssaldo (Saldo 1 + Saldo 2)							-700,00	-9.500,00	-62.363,39
SA4	Saldo (4) Geldfluss aus der Finanzierungstätigkeit (35 – 36)							0,00	0,00	0,00
SA5	Saldo (5) Geldfluss aus der voranschlagswirksamen Gebarung (Saldo 3 + Saldo 4)							-700,00	-9.500,00	-62.363,39
<b>633</b>	<b>Wildbachverbauung</b>									
SA 0 / SA 1	(0) Nettoergebnis (21 - 22) / (1) Geldfluss operative Gebarung (31 – 32)				-700,00	-9.500,00	-8.800,00	-700,00	-9.500,00	-8.800,00
SA00	Saldo (00) Nettoergebnis nach Haushaltsrücklagen (Saldo 0 + Saldo 01)				-700,00	-9.500,00	-9.500,00			
SA2	Saldo (2) Geldfluss aus der Investiven Gebarung (33 – 34)							0,00	0,00	-53.563,39
SA3	Saldo (3) Nettofinanzierungssaldo (Saldo 1 + Saldo 2)							-700,00	-9.500,00	-62.363,39
SA4	Saldo (4) Geldfluss aus der Finanzierungstätigkeit (35 – 36)							0,00	0,00	0,00
SA5	Saldo (5) Geldfluss aus der voranschlagswirksamen Gebarung (Saldo 3 + Saldo 4)							-700,00	-9.500,00	-62.363,39
<b>633000</b>	<b>Projekt Wildbachverbauung</b>									
<b>Operative Gebarung</b>										
SU 21 / 31	Summe Erträge / Einzahlungen operative Gebarung				0,00	0,00	0,00	0,00	0,00	0,00
1/633000/720109	Kostenbeiträge Wirtschaftshof Arbeiter	2225	3225	24		100,00			100,00	
1/633000/728000	Entgelte für sonstige Leistungen	2225	3225	24		2.100,00			2.100,00	
1/633000/750000	Transfers an Bund, Bundesfonds und Bundeskammern	2231	3231	26	700,00	7.300,00	8.800,00	700,00	7.300,00	8.800,00
SU 22 / 32	Summe Aufwendungen / Auszahlungen operative Gebarung				700,00	9.500,00	8.800,00	700,00	9.500,00	8.800,00
SA 0 / SA 1	(0) Nettoergebnis (21 - 22) / (1) Geldfluss operative Gebarung (31 – 32)				-700,00	-9.500,00	-8.800,00	-700,00	-9.500,00	-8.800,00
SA01	Saldo (01) Haushaltsrücklagen (230 - 240)				0,00	0,00	0,00	0,00	0,00	0,00
SA00	Saldo (00) Nettoergebnis nach Haushaltsrücklagen (Saldo 0 + Saldo 01)				-700,00	-9.500,00	-8.800,00			
<b>Investive Gebarung</b>										
SU 33	Summe Einzahlungen investive Gebarung							0,00	0,00	0,00
SU 34	Summe Auszahlungen investive Gebarung							0,00	0,00	0,00
SA2	Saldo (2) Geldfluss aus der Investiven Gebarung (33 – 34)							0,00	0,00	0,00
SA3	Saldo (3) Nettofinanzierungssaldo (Saldo 1 + Saldo 2)							-700,00	-9.500,00	-8.800,00
<b>Finanzierungstätigkeit</b>										
SU 35	Summe Einzahlungen aus der Finanzierungstätigkeit							0,00	0,00	0,00
SU 36	Summe Auszahlungen aus der Finanzierungstätigkeit							0,00	0,00	0,00
SA4	Saldo (4) Geldfluss aus der Finanzierungstätigkeit (35 – 36)							0,00	0,00	0,00

		MVAG		VC QU	Ergebnisvoranschlag			Finanzierungsvoranschlag		
		EH	FH		VA 2024	VA 2023	RA 2022	VA 2024	VA 2023	RA 2022
<b>SA5</b>	<b>Saldo (5) Geldfluss aus der voranschlagswirksamen Gebarung (Saldo 3 + Saldo 4)</b>							<b>-700,00</b>	<b>-9.500,00</b>	<b>-8.800,00</b>
<b>633010</b>	<b>WLV Griffnerbach</b>									
	<b>Operative Gebarung</b>									
<b>SU 21 / 31</b>	<b>Summe Erträge / Einzahlungen operative Gebarung</b>				<b>0,00</b>	<b>0,00</b>	<b>0,00</b>	<b>0,00</b>	<b>0,00</b>	<b>0,00</b>
<b>SU 22 / 32</b>	<b>Summe Aufwendungen / Auszahlungen operative Gebarung</b>				<b>0,00</b>	<b>0,00</b>	<b>0,00</b>	<b>0,00</b>	<b>0,00</b>	<b>0,00</b>
<b>SA 0 / SA 1</b>	<b>(0) Nettoergebnis (21 - 22) / (1) Geldfluss operative Gebarung (31 - 32)</b>				<b>0,00</b>	<b>0,00</b>	<b>0,00</b>	<b>0,00</b>	<b>0,00</b>	<b>0,00</b>
<b>SA01</b>	<b>Saldo (01) Haushaltsrücklagen (230 - 240)</b>				<b>0,00</b>	<b>0,00</b>	<b>0,00</b>	<b>0,00</b>	<b>0,00</b>	<b>0,00</b>
<b>SA00</b>	<b>Saldo (00) Nettoergebnis nach Haushaltsrücklagen (Saldo 0 + Saldo 01)</b>				<b>0,00</b>	<b>0,00</b>	<b>0,00</b>			
	<b>Investive Gebarung</b>									
6/633010/301100	Kapitaltransfers von Ländern, Landesfonds und Landeskammern - BZ im Rahmen			3331 1 33					444.500,00	
6/633010/301200	Kapitaltransfers von Ländern, Landesfonds und Landeskammern - BZ außerhalb des Rahmen			3331 1 33					65.300,00	51.600,00
<b>SU 33</b>	<b>Summe Einzahlungen investive Gebarung</b>							<b>0,00</b>	<b>509.800,00</b>	<b>51.600,00</b>
5/633010/061000	Im Bau befindliche Gebäude und Bauten			3413 1 40					509.800,00	105.163,39
<b>SU 34</b>	<b>Summe Auszahlungen investive Gebarung</b>							<b>0,00</b>	<b>509.800,00</b>	<b>105.163,39</b>
<b>SA2</b>	<b>Saldo (2) Geldfluss aus der Investiven Gebarung (33 - 34)</b>							<b>0,00</b>	<b>0,00</b>	<b>-53.563,39</b>
<b>SA3</b>	<b>Saldo (3) Nettofinanzierungssaldo (Saldo 1 + Saldo 2)</b>							<b>0,00</b>	<b>0,00</b>	<b>-53.563,39</b>
	<b>Finanzierungstätigkeit</b>									
<b>SU 35</b>	<b>Summe Einzahlungen aus der Finanzierungstätigkeit</b>							<b>0,00</b>	<b>0,00</b>	<b>0,00</b>
<b>SU 36</b>	<b>Summe Auszahlungen aus der Finanzierungstätigkeit</b>							<b>0,00</b>	<b>0,00</b>	<b>0,00</b>
<b>SA4</b>	<b>Saldo (4) Geldfluss aus der Finanzierungstätigkeit (35 - 36)</b>							<b>0,00</b>	<b>0,00</b>	<b>0,00</b>
<b>SA5</b>	<b>Saldo (5) Geldfluss aus der voranschlagswirksamen Gebarung (Saldo 3 + Saldo 4)</b>							<b>0,00</b>	<b>0,00</b>	<b>-53.563,39</b>

		MVAG VC QU			Ergebnisvoranschlag			Finanzierungsvoranschlag		
		EH	FH		VA 2024	VA 2023	RA 2022	VA 2024	VA 2023	RA 2022
<b>64</b>	<b>Straßenverkehr</b>									
SA 0 / SA 1	(0) Nettoergebnis (21 - 22) / (1) Geldfluss operative Gebarung (31 – 32)				-400,00	-1.000,00	0,00	-400,00	-1.000,00	0,00
SA00	Saldo (00) Nettoergebnis nach Haushaltsrücklagen (Saldo 0 + Saldo 01)				-400,00	-1.000,00	-1.000,00			
SA2	Saldo (2) Geldfluss aus der Investiven Gebarung (33 – 34)							0,00	0,00	0,00
SA3	Saldo (3) Nettofinanzierungssaldo (Saldo 1 + Saldo 2)							-400,00	-1.000,00	0,00
SA4	Saldo (4) Geldfluss aus der Finanzierungstätigkeit (35 – 36)							0,00	0,00	0,00
SA5	Saldo (5) Geldfluss aus der voranschlagswirksamen Gebarung (Saldo 3 + Saldo 4)							-400,00	-1.000,00	0,00
<b>640</b>	<b>Einrichtungen und Maßnahmen nach der Straßenverkehrsordnu</b>									
SA 0 / SA 1	(0) Nettoergebnis (21 - 22) / (1) Geldfluss operative Gebarung (31 – 32)				-400,00	-1.000,00	0,00	-400,00	-1.000,00	0,00
SA00	Saldo (00) Nettoergebnis nach Haushaltsrücklagen (Saldo 0 + Saldo 01)				-400,00	-1.000,00	-1.000,00			
SA2	Saldo (2) Geldfluss aus der Investiven Gebarung (33 – 34)							0,00	0,00	0,00
SA3	Saldo (3) Nettofinanzierungssaldo (Saldo 1 + Saldo 2)							-400,00	-1.000,00	0,00
SA4	Saldo (4) Geldfluss aus der Finanzierungstätigkeit (35 – 36)							0,00	0,00	0,00
SA5	Saldo (5) Geldfluss aus der voranschlagswirksamen Gebarung (Saldo 3 + Saldo 4)							-400,00	-1.000,00	0,00
<b>640000</b>	<b>Einrichtungen und Maßnahmen n. der Stvo.</b>									
<b>Operative Gebarung</b>										
SU 21 / 31	Summe Erträge / Einzahlungen operative Gebarung				0,00	0,00	0,00	0,00	0,00	0,00
1/640000/400000	Geringwertige Wirtschaftsgüter (GWG) 2221 3221 23				400,00	1.000,00		400,00	1.000,00	
SU 22 / 32	Summe Aufwendungen / Auszahlungen operative Gebarung				400,00	1.000,00	0,00	400,00	1.000,00	0,00
SA 0 / SA 1	(0) Nettoergebnis (21 - 22) / (1) Geldfluss operative Gebarung (31 – 32)				-400,00	-1.000,00	0,00	-400,00	-1.000,00	0,00
SA01	Saldo (01) Haushaltsrücklagen (230 - 240)				0,00	0,00	0,00	0,00	0,00	0,00
SA00	Saldo (00) Nettoergebnis nach Haushaltsrücklagen (Saldo 0 + Saldo 01)				-400,00	-1.000,00	0,00			
<b>Investive Gebarung</b>										
SU 33	Summe Einzahlungen investive Gebarung							0,00	0,00	0,00
SU 34	Summe Auszahlungen investive Gebarung							0,00	0,00	0,00
SA2	Saldo (2) Geldfluss aus der Investiven Gebarung (33 – 34)							0,00	0,00	0,00
SA3	Saldo (3) Nettofinanzierungssaldo (Saldo 1 + Saldo 2)							-400,00	-1.000,00	0,00
<b>Finanzierungstätigkeit</b>										
SU 35	Summe Einzahlungen aus der Finanzierungstätigkeit							0,00	0,00	0,00
SU 36	Summe Auszahlungen aus der Finanzierungstätigkeit							0,00	0,00	0,00
SA4	Saldo (4) Geldfluss aus der Finanzierungstätigkeit (35 – 36)							0,00	0,00	0,00
SA5	Saldo (5) Geldfluss aus der voranschlagswirksamen Gebarung (Saldo 3 + Saldo 4)							-400,00	-1.000,00	0,00

		MVAG VC QU			Ergebnisvoranschlag			Finanzierungsvoranschlag		
		EH	FH		VA 2024	VA 2023	RA 2022	VA 2024	VA 2023	RA 2022
<b>69</b>	<b>Verkehr, Sonstiges</b>									
SA 0 / SA 1	(0) Nettoergebnis (21 - 22) / (1) Geldfluss operative Gebarung (31 - 32)				-12.000,00	-15.100,00	-10.941,00	-12.000,00	-15.100,00	-10.941,00
SA00	Saldo (00) Nettoergebnis nach Haushaltsrücklagen (Saldo 0 + Saldo 01)				-12.000,00	-15.100,00	-15.100,00			
SA2	Saldo (2) Geldfluss aus der Investiven Gebarung (33 - 34)							0,00	0,00	0,00
SA3	Saldo (3) Nettofinanzierungssaldo (Saldo 1 + Saldo 2)							-12.000,00	-15.100,00	-10.941,00
SA4	Saldo (4) Geldfluss aus der Finanzierungstätigkeit (35 - 36)							0,00	0,00	0,00
SA5	Saldo (5) Geldfluss aus der voranschlagswirksamen Gebarung (Saldo 3 + Saldo 4)							-12.000,00	-15.100,00	-10.941,00
<b>690</b>	<b>Verkehr, Sonstiges</b>									
SA 0 / SA 1	(0) Nettoergebnis (21 - 22) / (1) Geldfluss operative Gebarung (31 - 32)				-12.000,00	-15.100,00	-10.941,00	-12.000,00	-15.100,00	-10.941,00
SA00	Saldo (00) Nettoergebnis nach Haushaltsrücklagen (Saldo 0 + Saldo 01)				-12.000,00	-15.100,00	-15.100,00			
SA2	Saldo (2) Geldfluss aus der Investiven Gebarung (33 - 34)							0,00	0,00	0,00
SA3	Saldo (3) Nettofinanzierungssaldo (Saldo 1 + Saldo 2)							-12.000,00	-15.100,00	-10.941,00
SA4	Saldo (4) Geldfluss aus der Finanzierungstätigkeit (35 - 36)							0,00	0,00	0,00
SA5	Saldo (5) Geldfluss aus der voranschlagswirksamen Gebarung (Saldo 3 + Saldo 4)							-12.000,00	-15.100,00	-10.941,00
<b>690000</b>	<b>Verkehrsverbund</b>									
	<b>Operative Gebarung</b>									
SU 21 / 31	Summe Erträge / Einzahlungen operative Gebarung				0,00	0,00	0,00	0,00	0,00	0,00
1/690000/754500	Transfers an sonstige Träger des öffentlichen Rechts - Beitrag Verkehrsverbund	2231	3231	26	6.000,00	5.600,00	4.981,00	6.000,00	5.600,00	4.981,00
SU 22 / 32	Summe Aufwendungen / Auszahlungen operative Gebarung				6.000,00	5.600,00	4.981,00	6.000,00	5.600,00	4.981,00
SA 0 / SA 1	(0) Nettoergebnis (21 - 22) / (1) Geldfluss operative Gebarung (31 - 32)				-6.000,00	-5.600,00	-4.981,00	-6.000,00	-5.600,00	-4.981,00
SA01	Saldo (01) Haushaltsrücklagen (230 - 240)				0,00	0,00	0,00	0,00	0,00	0,00
SA00	Saldo (00) Nettoergebnis nach Haushaltsrücklagen (Saldo 0 + Saldo 01)				-6.000,00	-5.600,00	-4.981,00			
	<b>Investive Gebarung</b>									
SU 33	Summe Einzahlungen investive Gebarung							0,00	0,00	0,00
SU 34	Summe Auszahlungen investive Gebarung							0,00	0,00	0,00
SA2	Saldo (2) Geldfluss aus der Investiven Gebarung (33 - 34)							0,00	0,00	0,00
SA3	Saldo (3) Nettofinanzierungssaldo (Saldo 1 + Saldo 2)							-6.000,00	-5.600,00	-4.981,00
	<b>Finanzierungstätigkeit</b>									
SU 35	Summe Einzahlungen aus der Finanzierungstätigkeit							0,00	0,00	0,00
SU 36	Summe Auszahlungen aus der Finanzierungstätigkeit							0,00	0,00	0,00
SA4	Saldo (4) Geldfluss aus der Finanzierungstätigkeit (35 - 36)							0,00	0,00	0,00
SA5	Saldo (5) Geldfluss aus der voranschlagswirksamen Gebarung (Saldo 3 + Saldo 4)							-6.000,00	-5.600,00	-4.981,00
<b>690100</b>	<b>Go-Mobil</b>									
	<b>Operative Gebarung</b>									

		MVAG VC QU			Ergebnisvoranschlag			Finanzierungsvoranschlag		
		EH	FH		VA 2024	VA 2023	RA 2022	VA 2024	VA 2023	RA 2022
<b>SU 21 / 31</b>	<b>Summe Erträge / Einzahlungen operative Gebarung</b>				<b>0,00</b>	<b>0,00</b>	<b>0,00</b>	<b>0,00</b>	<b>0,00</b>	<b>0,00</b>
1/690100/757000	Transfers an private Organisationen ohne Erwerbszweck	2234	3234	27	6.000,00	9.500,00	5.960,00	6.000,00	9.500,00	5.960,00
<b>SU 22 / 32</b>	<b>Summe Aufwendungen / Auszahlungen operative Gebarung</b>				<b>6.000,00</b>	<b>9.500,00</b>	<b>5.960,00</b>	<b>6.000,00</b>	<b>9.500,00</b>	<b>5.960,00</b>
<b>SA 0 / SA 1</b>	<b>(0) Nettoergebnis (21 - 22) / (1) Geldfluss operative Gebarung (31 - 32)</b>				<b>-6.000,00</b>	<b>-9.500,00</b>	<b>-5.960,00</b>	<b>-6.000,00</b>	<b>-9.500,00</b>	<b>-5.960,00</b>
<b>SA01</b>	<b>Saldo (01) Haushaltsrücklagen (230 - 240)</b>				<b>0,00</b>	<b>0,00</b>	<b>0,00</b>	<b>0,00</b>	<b>0,00</b>	<b>0,00</b>
<b>SA00</b>	<b>Saldo (00) Nettoergebnis nach Haushaltsrücklagen (Saldo 0 + Saldo 01)</b>				<b>-6.000,00</b>	<b>-9.500,00</b>	<b>-5.960,00</b>			
<b>Investive Gebarung</b>										
<b>SU 33</b>	<b>Summe Einzahlungen investive Gebarung</b>							<b>0,00</b>	<b>0,00</b>	<b>0,00</b>
<b>SU 34</b>	<b>Summe Auszahlungen investive Gebarung</b>							<b>0,00</b>	<b>0,00</b>	<b>0,00</b>
<b>SA2</b>	<b>Saldo (2) Geldfluss aus der Investiven Gebarung (33 - 34)</b>							<b>0,00</b>	<b>0,00</b>	<b>0,00</b>
<b>SA3</b>	<b>Saldo (3) Nettofinanzierungssaldo (Saldo 1 + Saldo 2)</b>							<b>-6.000,00</b>	<b>-9.500,00</b>	<b>-5.960,00</b>
<b>Finanzierungstätigkeit</b>										
<b>SU 35</b>	<b>Summe Einzahlungen aus der Finanzierungstätigkeit</b>							<b>0,00</b>	<b>0,00</b>	<b>0,00</b>
<b>SU 36</b>	<b>Summe Auszahlungen aus der Finanzierungstätigkeit</b>							<b>0,00</b>	<b>0,00</b>	<b>0,00</b>
<b>SA4</b>	<b>Saldo (4) Geldfluss aus der Finanzierungstätigkeit (35 - 36)</b>							<b>0,00</b>	<b>0,00</b>	<b>0,00</b>
<b>SA5</b>	<b>Saldo (5) Geldfluss aus der voranschlagswirksamen Gebarung (Saldo 3 + Saldo 4)</b>							<b>-6.000,00</b>	<b>-9.500,00</b>	<b>-5.960,00</b>

		MVAG		VC QU	Ergebnisvoranschlag			Finanzierungsvoranschlag		
		EH	FH		VA 2024	VA 2023	RA 2022	VA 2024	VA 2023	RA 2022
<b>7 Wirtschaftsförderung</b>										
SA 0 / SA 1	(0) Nettoergebnis (21 - 22) / (1) Geldfluss operative Gebarung (31 – 32)				-17.100,00	-18.400,00	-22.785,57	112.900,00	-18.400,00	-15.793,19
SA00	Saldo (00) Nettoergebnis nach Haushaltsrücklagen (Saldo 0 + Saldo 01)				-17.100,00	-18.400,00	-18.400,00			
SA2	Saldo (2) Geldfluss aus der Investiven Gebarung (33 – 34)							-130.000,00	0,00	-5.000,00
SA3	Saldo (3) Nettofinanzierungssaldo (Saldo 1 + Saldo 2)							-17.100,00	-18.400,00	-20.793,19
SA4	Saldo (4) Geldfluss aus der Finanzierungstätigkeit (35 – 36)							0,00	0,00	0,00
SA5	Saldo (5) Geldfluss aus der voranschlagswirksamen Gebarung (Saldo 3 + Saldo 4)							-17.100,00	-18.400,00	-20.793,19
<b>71 Grundlagenverbesserung in der Land- und Forstwirtschaft</b>										
SA 0 / SA 1	(0) Nettoergebnis (21 - 22) / (1) Geldfluss operative Gebarung (31 – 32)				0,00	2.500,00	8.569,00	130.000,00	2.500,00	8.569,00
SA00	Saldo (00) Nettoergebnis nach Haushaltsrücklagen (Saldo 0 + Saldo 01)				0,00	2.500,00	2.500,00			
SA2	Saldo (2) Geldfluss aus der Investiven Gebarung (33 – 34)							-130.000,00	0,00	0,00
SA3	Saldo (3) Nettofinanzierungssaldo (Saldo 1 + Saldo 2)							0,00	2.500,00	8.569,00
SA4	Saldo (4) Geldfluss aus der Finanzierungstätigkeit (35 – 36)							0,00	0,00	0,00
SA5	Saldo (5) Geldfluss aus der voranschlagswirksamen Gebarung (Saldo 3 + Saldo 4)							0,00	2.500,00	8.569,00
<b>710 Land- und forstwirtschaftlicher Wegebau</b>										
SA 0 / SA 1	(0) Nettoergebnis (21 - 22) / (1) Geldfluss operative Gebarung (31 – 32)				0,00	2.500,00	8.569,00	130.000,00	2.500,00	8.569,00
SA00	Saldo (00) Nettoergebnis nach Haushaltsrücklagen (Saldo 0 + Saldo 01)				0,00	2.500,00	2.500,00			
SA2	Saldo (2) Geldfluss aus der Investiven Gebarung (33 – 34)							-130.000,00	0,00	0,00
SA3	Saldo (3) Nettofinanzierungssaldo (Saldo 1 + Saldo 2)							0,00	2.500,00	8.569,00
SA4	Saldo (4) Geldfluss aus der Finanzierungstätigkeit (35 – 36)							0,00	0,00	0,00
SA5	Saldo (5) Geldfluss aus der voranschlagswirksamen Gebarung (Saldo 3 + Saldo 4)							0,00	2.500,00	8.569,00
<b>710012 Ländliches Wegenetz 2021</b>										
<b>Operative Gebarung</b>										
6/710012/861100	Transfers von Ländern, Landesfonds und Landesammern	2121	3121	2 15		13.100,00	11.100,00		13.100,00	11.100,00
SU 21 / 31	Summe Erträge / Einzahlungen operative Gebarung				0,00	13.100,00	11.100,00	0,00	13.100,00	11.100,00
5/710012/757000	Transfers an private Organisationen ohne Erwerbszweck	2234	3234	2 27		10.600,00	2.531,00		10.600,00	2.531,00
SU 22 / 32	Summe Aufwendungen / Auszahlungen operative Gebarung				0,00	10.600,00	2.531,00	0,00	10.600,00	2.531,00
SA 0 / SA 1	(0) Nettoergebnis (21 - 22) / (1) Geldfluss operative Gebarung (31 – 32)				0,00	2.500,00	8.569,00	0,00	2.500,00	8.569,00
SA01	Saldo (01) Haushaltsrücklagen (230 - 240)				0,00	0,00	0,00	0,00	0,00	0,00
SA00	Saldo (00) Nettoergebnis nach Haushaltsrücklagen (Saldo 0 + Saldo 01)				0,00	2.500,00	8.569,00			
<b>Investive Gebarung</b>										
SU 33	Summe Einzahlungen investive Gebarung							0,00	0,00	0,00
SU 34	Summe Auszahlungen investive Gebarung							0,00	0,00	0,00
SA2	Saldo (2) Geldfluss aus der Investiven Gebarung (33 – 34)							0,00	0,00	0,00
SA3	Saldo (3) Nettofinanzierungssaldo (Saldo 1 + Saldo 2)							0,00	2.500,00	8.569,00

		MVAG VC QU			Ergebnisvoranschlag			Finanzierungsvoranschlag		
		EH	FH		VA 2024	VA 2023	RA 2022	VA 2024	VA 2023	RA 2022
<b>Finanzierungstätigkeit</b>										
SU 35	Summe Einzahlungen aus der Finanzierungstätigkeit							0,00	0,00	0,00
SU 36	Summe Auszahlungen aus der Finanzierungstätigkeit							0,00	0,00	0,00
SA4	Saldo (4) Geldfluss aus der Finanzierungstätigkeit (35 – 36)							0,00	0,00	0,00
SA5	Saldo (5) Geldfluss aus der voranschlagswirksamen Gebarung (Saldo 3 + Saldo 4)							0,00	2.500,00	8.569,00
<b>710013 Ländliches Wegenetz 2022</b>										
<b>Operative Gebarung</b>										
2/710013/861100	Transfers von Ländern, Landesfonds und Landeskammern	2121	3121	2 15		44.900,00			44.900,00	
SU 21 / 31	Summe Erträge / Einzahlungen operative Gebarung				0,00	44.900,00	0,00	0,00	44.900,00	0,00
1/710013/757000	Transfers an private Organisationen ohne Erwerbszweck	2234	3234	2 27		44.900,00			44.900,00	
SU 22 / 32	Summe Aufwendungen / Auszahlungen operative Gebarung				0,00	44.900,00	0,00	0,00	44.900,00	0,00
SA 0 / SA 1	(0) Nettoergebnis (21 - 22) / (1) Geldfluss operative Gebarung (31 – 32)				0,00	0,00	0,00	0,00	0,00	0,00
SA01	Saldo (01) Haushaltsrücklagen (230 - 240)				0,00	0,00	0,00	0,00	0,00	0,00
SA00	Saldo (00) Nettoergebnis nach Haushaltsrücklagen (Saldo 0 + Saldo 01)				0,00	0,00	0,00			
<b>Investive Gebarung</b>										
SU 33	Summe Einzahlungen investive Gebarung							0,00	0,00	0,00
SU 34	Summe Auszahlungen investive Gebarung							0,00	0,00	0,00
SA2	Saldo (2) Geldfluss aus der Investiven Gebarung (33 – 34)							0,00	0,00	0,00
SA3	Saldo (3) Nettofinanzierungssaldo (Saldo 1 + Saldo 2)							0,00	0,00	0,00
<b>Finanzierungstätigkeit</b>										
SU 35	Summe Einzahlungen aus der Finanzierungstätigkeit							0,00	0,00	0,00
SU 36	Summe Auszahlungen aus der Finanzierungstätigkeit							0,00	0,00	0,00
SA4	Saldo (4) Geldfluss aus der Finanzierungstätigkeit (35 – 36)							0,00	0,00	0,00
SA5	Saldo (5) Geldfluss aus der voranschlagswirksamen Gebarung (Saldo 3 + Saldo 4)							0,00	0,00	0,00
<b>710014 Ländliches Wegenetz 2023</b>										
<b>Operative Gebarung</b>										
2/710014/861100	Transfers von Ländern, Landesfonds und Landeskammern	2121	3121	2 15		64.200,00			64.200,00	
SU 21 / 31	Summe Erträge / Einzahlungen operative Gebarung				0,00	64.200,00	0,00	0,00	64.200,00	0,00
1/710014/757000	Transfers an private Organisationen ohne Erwerbszweck	2234	3234	2 27		64.200,00			64.200,00	
SU 22 / 32	Summe Aufwendungen / Auszahlungen operative Gebarung				0,00	64.200,00	0,00	0,00	64.200,00	0,00
SA 0 / SA 1	(0) Nettoergebnis (21 - 22) / (1) Geldfluss operative Gebarung (31 – 32)				0,00	0,00	0,00	0,00	0,00	0,00
SA01	Saldo (01) Haushaltsrücklagen (230 - 240)				0,00	0,00	0,00	0,00	0,00	0,00
SA00	Saldo (00) Nettoergebnis nach Haushaltsrücklagen (Saldo 0 + Saldo 01)				0,00	0,00	0,00			

		MVAG		VC QU	Ergebnisvoranschlag			Finanzierungsvoranschlag		
		EH	FH		VA 2024	VA 2023	RA 2022	VA 2024	VA 2023	RA 2022
<b>Investive Gebarung</b>										
SU 33	Summe Einzahlungen investive Gebarung							0,00	0,00	0,00
SU 34	Summe Auszahlungen investive Gebarung							0,00	0,00	0,00
SA2	Saldo (2) Geldfluss aus der Investiven Gebarung (33 – 34)							0,00	0,00	0,00
SA3	Saldo (3) Nettofinanzierungssaldo (Saldo 1 + Saldo 2)							0,00	0,00	0,00
<b>Finanzierungstätigkeit</b>										
SU 35	Summe Einzahlungen aus der Finanzierungstätigkeit							0,00	0,00	0,00
SU 36	Summe Auszahlungen aus der Finanzierungstätigkeit							0,00	0,00	0,00
SA4	Saldo (4) Geldfluss aus der Finanzierungstätigkeit (35 – 36)							0,00	0,00	0,00
SA5	Saldo (5) Geldfluss aus der voranschlagswirksamen Gebarung (Saldo 3 + Saldo 4)							0,00	0,00	0,00
710015	Ländliches Wegenetz 2024									
<b>Operative Gebarung</b>										
2/710015/861100	Transfers von Ländern, Landesfonds und Landeskammern	2121	3121		130.000,00			130.000,00		
SU 21 / 31	Summe Erträge / Einzahlungen operative Gebarung				130.000,00	0,00	0,00	130.000,00	0,00	0,00
1/710015/777000	Kapitaltransfers an private Organisationen ohne Erwerbszweck			2234	130.000,00					
SU 22 / 32	Summe Aufwendungen / Auszahlungen operative Gebarung				130.000,00	0,00	0,00	0,00	0,00	0,00
SA 0 / SA 1	(0) Nettoergebnis (21 - 22) / (1) Geldfluss operative Gebarung (31 – 32)				0,00	0,00	0,00	130.000,00	0,00	0,00
SA01	Saldo (01) Haushaltsrücklagen (230 - 240)				0,00	0,00	0,00	0,00	0,00	0,00
SA00	Saldo (00) Nettoergebnis nach Haushaltsrücklagen (Saldo 0 + Saldo 01)				0,00	0,00	0,00			
<b>Investive Gebarung</b>										
SU 33	Summe Einzahlungen investive Gebarung							0,00	0,00	0,00
1/710015/777000	Kapitaltransfers an private Organisationen ohne Erwerbszweck		3434					130.000,00		
SU 34	Summe Auszahlungen investive Gebarung							130.000,00	0,00	0,00
SA2	Saldo (2) Geldfluss aus der Investiven Gebarung (33 – 34)							-130.000,00	0,00	0,00
SA3	Saldo (3) Nettofinanzierungssaldo (Saldo 1 + Saldo 2)							0,00	0,00	0,00
<b>Finanzierungstätigkeit</b>										
SU 35	Summe Einzahlungen aus der Finanzierungstätigkeit							0,00	0,00	0,00
SU 36	Summe Auszahlungen aus der Finanzierungstätigkeit							0,00	0,00	0,00
SA4	Saldo (4) Geldfluss aus der Finanzierungstätigkeit (35 – 36)							0,00	0,00	0,00
SA5	Saldo (5) Geldfluss aus der voranschlagswirksamen Gebarung (Saldo 3 + Saldo 4)							0,00	0,00	0,00



		MVAG VC QU			Ergebnisvoranschlag			Finanzierungsvoranschlag		
		EH	FH		VA 2024	VA 2023	RA 2022	VA 2024	VA 2023	RA 2022
<b>74</b>	<b>Sonstige Förderung der Land- und Forstwirtschaft</b>									
SA 0 / SA 1	(0) Nettoergebnis (21 - 22) / (1) Geldfluss operative Gebarung (31 – 32)				-5.500,00	-6.000,00	-4.292,50	-5.500,00	-6.000,00	-4.292,50
SA00	Saldo (00) Nettoergebnis nach Haushaltsrücklagen (Saldo 0 + Saldo 01)				-5.500,00	-6.000,00	-6.000,00			
SA2	Saldo (2) Geldfluss aus der Investiven Gebarung (33 – 34)							0,00	0,00	0,00
SA3	Saldo (3) Nettofinanzierungssaldo (Saldo 1 + Saldo 2)							-5.500,00	-6.000,00	-4.292,50
SA4	Saldo (4) Geldfluss aus der Finanzierungstätigkeit (35 – 36)							0,00	0,00	0,00
SA5	Saldo (5) Geldfluss aus der voranschlagswirksamen Gebarung (Saldo 3 + Saldo 4)							-5.500,00	-6.000,00	-4.292,50
<b>742</b>	<b>Produktionsförderung</b>									
SA 0 / SA 1	(0) Nettoergebnis (21 - 22) / (1) Geldfluss operative Gebarung (31 – 32)				-5.500,00	-6.000,00	-4.292,50	-5.500,00	-6.000,00	-4.292,50
SA00	Saldo (00) Nettoergebnis nach Haushaltsrücklagen (Saldo 0 + Saldo 01)				-5.500,00	-6.000,00	-6.000,00			
SA2	Saldo (2) Geldfluss aus der Investiven Gebarung (33 – 34)							0,00	0,00	0,00
SA3	Saldo (3) Nettofinanzierungssaldo (Saldo 1 + Saldo 2)							-5.500,00	-6.000,00	-4.292,50
SA4	Saldo (4) Geldfluss aus der Finanzierungstätigkeit (35 – 36)							0,00	0,00	0,00
SA5	Saldo (5) Geldfluss aus der voranschlagswirksamen Gebarung (Saldo 3 + Saldo 4)							-5.500,00	-6.000,00	-4.292,50
<b>742000</b>	<b>Produktionsförderung</b>									
<b>Operative Gebarung</b>										
2/742000/828000	Rückersätze von Aufwendungen	2116	3116	18			532,50			532,50
SU 21 / 31	<b>Summe Erträge / Einzahlungen operative Gebarung</b>				<b>0,00</b>	<b>0,00</b>	<b>532,50</b>	<b>0,00</b>	<b>0,00</b>	<b>532,50</b>
1/742000/755000	Transfers an Unternehmen (ohne Finanzunternehmen) und andere	2233	3233	27	3.000,00	2.900,00	2.580,00	3.000,00	2.900,00	2.580,00
1/742000/757000	Transfers an private Organistionen ohne Erwerbszweck	2234	3234	27	2.500,00	3.100,00	2.245,00	2.500,00	3.100,00	2.245,00
SU 22 / 32	<b>Summe Aufwendungen / Auszahlungen operative Gebarung</b>				<b>5.500,00</b>	<b>6.000,00</b>	<b>4.825,00</b>	<b>5.500,00</b>	<b>6.000,00</b>	<b>4.825,00</b>
SA 0 / SA 1	(0) Nettoergebnis (21 - 22) / (1) Geldfluss operative Gebarung (31 – 32)				-5.500,00	-6.000,00	-4.292,50	-5.500,00	-6.000,00	-4.292,50
SA01	Saldo (01) Haushaltsrücklagen (230 - 240)				0,00	0,00	0,00	0,00	0,00	0,00
SA00	Saldo (00) Nettoergebnis nach Haushaltsrücklagen (Saldo 0 + Saldo 01)				-5.500,00	-6.000,00	-4.292,50			
<b>Investive Gebarung</b>										
SU 33	Summe Einzahlungen investive Gebarung							0,00	0,00	0,00
SU 34	Summe Auszahlungen investive Gebarung							0,00	0,00	0,00
SA2	Saldo (2) Geldfluss aus der Investiven Gebarung (33 – 34)							0,00	0,00	0,00
SA3	Saldo (3) Nettofinanzierungssaldo (Saldo 1 + Saldo 2)							-5.500,00	-6.000,00	-4.292,50
<b>Finanzierungstätigkeit</b>										
SU 35	Summe Einzahlungen aus der Finanzierungstätigkeit							0,00	0,00	0,00
SU 36	Summe Auszahlungen aus der Finanzierungstätigkeit							0,00	0,00	0,00
SA4	Saldo (4) Geldfluss aus der Finanzierungstätigkeit (35 – 36)							0,00	0,00	0,00
SA5	Saldo (5) Geldfluss aus der voranschlagswirksamen Gebarung (Saldo 3 + Saldo 4)							-5.500,00	-6.000,00	-4.292,50

	MVAG	VC QU	Ergebnisvoranschlag			Finanzierungsvoranschlag			
			EH	FH	VA 2024	VA 2023	RA 2022	VA 2024	VA 2023
<b>77</b>	<b>Förderung des Tourismus</b>								
SA 0 / SA 1	(0) Nettoergebnis (21 - 22) / (1) Geldfluss operative Gebarung (31 – 32)			-11.600,00	-14.900,00	-27.062,07	-11.600,00	-14.900,00	-20.069,69
SA00	Saldo (00) Nettoergebnis nach Haushaltsrücklagen (Saldo 0 + Saldo 01)			-11.600,00	-14.900,00	-14.900,00			
SA2	Saldo (2) Geldfluss aus der Investiven Gebarung (33 – 34)						0,00	0,00	-5.000,00
SA3	Saldo (3) Nettofinanzierungssaldo (Saldo 1 + Saldo 2)						-11.600,00	-14.900,00	-25.069,69
SA4	Saldo (4) Geldfluss aus der Finanzierungstätigkeit (35 – 36)						0,00	0,00	0,00
SA5	Saldo (5) Geldfluss aus der voranschlagswirksamen Gebarung (Saldo 3 + Saldo 4)						-11.600,00	-14.900,00	-25.069,69
<b>770</b>	<b>Einrichtungen zur Förderung des Tourismus</b>								
SA 0 / SA 1	(0) Nettoergebnis (21 - 22) / (1) Geldfluss operative Gebarung (31 – 32)			-2.800,00	-3.400,00	-2.752,60	-2.800,00	-3.400,00	-2.752,60
SA00	Saldo (00) Nettoergebnis nach Haushaltsrücklagen (Saldo 0 + Saldo 01)			-2.800,00	-3.400,00	-3.400,00			
SA2	Saldo (2) Geldfluss aus der Investiven Gebarung (33 – 34)						0,00	0,00	0,00
SA3	Saldo (3) Nettofinanzierungssaldo (Saldo 1 + Saldo 2)						-2.800,00	-3.400,00	-2.752,60
SA4	Saldo (4) Geldfluss aus der Finanzierungstätigkeit (35 – 36)						0,00	0,00	0,00
SA5	Saldo (5) Geldfluss aus der voranschlagswirksamen Gebarung (Saldo 3 + Saldo 4)						-2.800,00	-3.400,00	-2.752,60
<b>770000</b>	<b>Einr. zur Förderung d. Fremdenverkehrs</b>								
<b>Operative Gebarung</b>									
SU 21 / 31	Summe Erträge / Einzahlungen operative Gebarung			0,00	0,00	0,00	0,00	0,00	0,00
1/770000/670000	Versicherungen	2222 3222 24				28,00			28,00
1/770000/720109	Kostenbeitrag Wirtschaftshof Arbeiter	2225 3225 24		2.000,00	2.700,00	2.096,10	2.000,00	2.700,00	2.096,10
1/770000/720209	Kostenbeitrag Wirtschaftshof Maschinen	2225 3225 24		800,00	700,00	628,50	800,00	700,00	628,50
SU 22 / 32	Summe Aufwendungen / Auszahlungen operative Gebarung			2.800,00	3.400,00	2.752,60	2.800,00	3.400,00	2.752,60
SA 0 / SA 1	(0) Nettoergebnis (21 - 22) / (1) Geldfluss operative Gebarung (31 – 32)			-2.800,00	-3.400,00	-2.752,60	-2.800,00	-3.400,00	-2.752,60
SA01	Saldo (01) Haushaltsrücklagen (230 - 240)			0,00	0,00	0,00	0,00	0,00	0,00
SA00	Saldo (00) Nettoergebnis nach Haushaltsrücklagen (Saldo 0 + Saldo 01)			-2.800,00	-3.400,00	-2.752,60			
<b>Investive Gebarung</b>									
SU 33	Summe Einzahlungen investive Gebarung						0,00	0,00	0,00
SU 34	Summe Auszahlungen investive Gebarung						0,00	0,00	0,00
SA2	Saldo (2) Geldfluss aus der Investiven Gebarung (33 – 34)						0,00	0,00	0,00
SA3	Saldo (3) Nettofinanzierungssaldo (Saldo 1 + Saldo 2)						-2.800,00	-3.400,00	-2.752,60
<b>Finanzierungstätigkeit</b>									
SU 35	Summe Einzahlungen aus der Finanzierungstätigkeit						0,00	0,00	0,00
SU 36	Summe Auszahlungen aus der Finanzierungstätigkeit						0,00	0,00	0,00
SA4	Saldo (4) Geldfluss aus der Finanzierungstätigkeit (35 – 36)						0,00	0,00	0,00
SA5	Saldo (5) Geldfluss aus der voranschlagswirksamen Gebarung (Saldo 3 + Saldo 4)						-2.800,00	-3.400,00	-2.752,60

		MVAG VC QU			Ergebnisvoranschlag			Finanzierungsvoranschlag		
		EH	FH		VA 2024	VA 2023	RA 2022	VA 2024	VA 2023	RA 2022
<b>771</b>	<b>Maßnahmen zur Förderung des Tourismus</b>									
<b>SA 0 / SA 1</b>	<b>(0) Nettoergebnis (21 - 22) / (1) Geldfluss operative Gebarung (31 - 32)</b>				<b>-8.800,00</b>	<b>-11.500,00</b>	<b>-24.309,47</b>	<b>-8.800,00</b>	<b>-11.500,00</b>	<b>-17.317,09</b>
<b>SA00</b>	<b>Saldo (00) Nettoergebnis nach Haushaltsrücklagen (Saldo 0 + Saldo 01)</b>				<b>-8.800,00</b>	<b>-11.500,00</b>	<b>-11.500,00</b>			
<b>SA2</b>	<b>Saldo (2) Geldfluss aus der Investiven Gebarung (33 - 34)</b>							<b>0,00</b>	<b>0,00</b>	<b>-5.000,00</b>
<b>SA3</b>	<b>Saldo (3) Nettofinanzierungssaldo (Saldo 1 + Saldo 2)</b>							<b>-8.800,00</b>	<b>-11.500,00</b>	<b>-22.317,09</b>
<b>SA4</b>	<b>Saldo (4) Geldfluss aus der Finanzierungstätigkeit (35 - 36)</b>							<b>0,00</b>	<b>0,00</b>	<b>0,00</b>
<b>SA5</b>	<b>Saldo (5) Geldfluss aus der voranschlagswirksamen Gebarung (Saldo 3 + Saldo 4)</b>							<b>-8.800,00</b>	<b>-11.500,00</b>	<b>-22.317,09</b>
<b>771000</b>	<b>Maßn. zur Förderung des Fremdenverkehrs</b>									
<b>Operative Gebarung</b>										
2/771000/829000	Sonstige Einn.	2116	3116	18			300,00		300,00	
2/771000/861100	Transfers von Ländern, Landesfonds und Landeskammern - IKZ Mittel Loipenticketautomat	2121	3121	15	10.000,00	5.000,00		10.000,00	5.000,00	
<b>SU 21 / 31</b>	<b>Summe Erträge / Einzahlungen operative Gebarung</b>				<b>10.000,00</b>	<b>5.300,00</b>	<b>0,00</b>	<b>10.000,00</b>	<b>5.300,00</b>	<b>0,00</b>
1/771000/700000	Miet- und Pachtaufwand	2223	3223	24			7,27			7,27
1/771000/728000	Entgelte für sonstige Leistungen	2225	3225	24	1.500,00	1.500,00	1.565,32	1.500,00	1.500,00	2.195,32
1/771000/757000	Transfers an private Organistionen ohne Erwerbszweck - MBN Millstätter See - Bad Kleinkirchheim - Nockberge Tourismusmanagement	2234	3234	27	17.300,00	15.300,00	17.736,88	17.300,00	15.300,00	15.114,50
1/771000/777010	Gesamtverkehrskonzept Hochrindl	2234		44			5.000,00			
<b>SU 22 / 32</b>	<b>Summe Aufwendungen / Auszahlungen operative Gebarung</b>				<b>18.800,00</b>	<b>16.800,00</b>	<b>24.309,47</b>	<b>18.800,00</b>	<b>16.800,00</b>	<b>17.317,09</b>
<b>SA 0 / SA 1</b>	<b>(0) Nettoergebnis (21 - 22) / (1) Geldfluss operative Gebarung (31 - 32)</b>				<b>-8.800,00</b>	<b>-11.500,00</b>	<b>-24.309,47</b>	<b>-8.800,00</b>	<b>-11.500,00</b>	<b>-17.317,09</b>
<b>SA01</b>	<b>Saldo (01) Haushaltsrücklagen (230 - 240)</b>				<b>0,00</b>	<b>0,00</b>	<b>0,00</b>	<b>0,00</b>	<b>0,00</b>	<b>0,00</b>
<b>SA00</b>	<b>Saldo (00) Nettoergebnis nach Haushaltsrücklagen (Saldo 0 + Saldo 01)</b>				<b>-8.800,00</b>	<b>-11.500,00</b>	<b>-24.309,47</b>			
<b>Investive Gebarung</b>										
<b>SU 33</b>	<b>Summe Einzahlungen investive Gebarung</b>							<b>0,00</b>	<b>0,00</b>	<b>0,00</b>
1/771000/777010	Gesamtverkehrskonzept Hochrindl		3434	44						5.000,00
<b>SU 34</b>	<b>Summe Auszahlungen investive Gebarung</b>							<b>0,00</b>	<b>0,00</b>	<b>5.000,00</b>
<b>SA2</b>	<b>Saldo (2) Geldfluss aus der Investiven Gebarung (33 - 34)</b>							<b>0,00</b>	<b>0,00</b>	<b>-5.000,00</b>
<b>SA3</b>	<b>Saldo (3) Nettofinanzierungssaldo (Saldo 1 + Saldo 2)</b>							<b>-8.800,00</b>	<b>-11.500,00</b>	<b>-22.317,09</b>
<b>Finanzierungstätigkeit</b>										
<b>SU 35</b>	<b>Summe Einzahlungen aus der Finanzierungstätigkeit</b>							<b>0,00</b>	<b>0,00</b>	<b>0,00</b>
<b>SU 36</b>	<b>Summe Auszahlungen aus der Finanzierungstätigkeit</b>							<b>0,00</b>	<b>0,00</b>	<b>0,00</b>
<b>SA4</b>	<b>Saldo (4) Geldfluss aus der Finanzierungstätigkeit (35 - 36)</b>							<b>0,00</b>	<b>0,00</b>	<b>0,00</b>
<b>SA5</b>	<b>Saldo (5) Geldfluss aus der voranschlagswirksamen Gebarung (Saldo 3 + Saldo 4)</b>							<b>-8.800,00</b>	<b>-11.500,00</b>	<b>-22.317,09</b>
<b>771400</b>	<b>Verein Kärntner Holzstraße</b>									

		MVAG VC QU			Ergebnisvoranschlag			Finanzierungsvoranschlag		
		EH	FH		VA 2024	VA 2023	RA 2022	VA 2024	VA 2023	RA 2022
<b>Operative Gebarung</b>										
2/771400/861100	Transfers von Ländern, Landesfonds und Landeskammern	2121	3121	15			5.000,00			5.000,00
<b>SU 21 / 31</b>	<b>Summe Erträge / Einzahlungen operative Gebarung</b>				<b>0,00</b>	<b>0,00</b>	<b>5.000,00</b>	<b>0,00</b>	<b>0,00</b>	<b>5.000,00</b>
1/771400/757000	Transfers an private Organisationen ohne Erwerbszweck	2234	3234	27			5.000,00			5.000,00
<b>SU 22 / 32</b>	<b>Summe Aufwendungen / Auszahlungen operative Gebarung</b>				<b>0,00</b>	<b>0,00</b>	<b>5.000,00</b>	<b>0,00</b>	<b>0,00</b>	<b>5.000,00</b>
<b>SA 0 / SA 1</b>	<b>(0) Nettoergebnis (21 - 22) / (1) Geldfluss operative Gebarung (31 - 32)</b>				<b>0,00</b>	<b>0,00</b>	<b>0,00</b>	<b>0,00</b>	<b>0,00</b>	<b>0,00</b>
<b>SA01</b>	<b>Saldo (01) Haushaltsrücklagen (230 - 240)</b>				<b>0,00</b>	<b>0,00</b>	<b>0,00</b>	<b>0,00</b>	<b>0,00</b>	<b>0,00</b>
<b>SA00</b>	<b>Saldo (00) Nettoergebnis nach Haushaltsrücklagen (Saldo 0 + Saldo 01)</b>				<b>0,00</b>	<b>0,00</b>	<b>0,00</b>			
<b>Investive Gebarung</b>										
<b>SU 33</b>	<b>Summe Einzahlungen investive Gebarung</b>							<b>0,00</b>	<b>0,00</b>	<b>0,00</b>
<b>SU 34</b>	<b>Summe Auszahlungen investive Gebarung</b>							<b>0,00</b>	<b>0,00</b>	<b>0,00</b>
<b>SA2</b>	<b>Saldo (2) Geldfluss aus der Investiven Gebarung (33 - 34)</b>							<b>0,00</b>	<b>0,00</b>	<b>0,00</b>
<b>SA3</b>	<b>Saldo (3) Nettofinanzierungssaldo (Saldo 1 + Saldo 2)</b>							<b>0,00</b>	<b>0,00</b>	<b>0,00</b>
<b>Finanzierungstätigkeit</b>										
<b>SU 35</b>	<b>Summe Einzahlungen aus der Finanzierungstätigkeit</b>							<b>0,00</b>	<b>0,00</b>	<b>0,00</b>
<b>SU 36</b>	<b>Summe Auszahlungen aus der Finanzierungstätigkeit</b>							<b>0,00</b>	<b>0,00</b>	<b>0,00</b>
<b>SA4</b>	<b>Saldo (4) Geldfluss aus der Finanzierungstätigkeit (35 - 36)</b>							<b>0,00</b>	<b>0,00</b>	<b>0,00</b>
<b>SA5</b>	<b>Saldo (5) Geldfluss aus der voranschlagswirksamen Gebarung (Saldo 3 + Saldo 4)</b>							<b>0,00</b>	<b>0,00</b>	<b>0,00</b>
<b>771700</b>	<b>Sanierung Speicherteich und Beschneidungsanlage Hochrindl</b>									
<b>Operative Gebarung</b>										
6/771700/861100	Transfers von Ländern, Landesfonds und Landeskammern	2121	3121	1 15		20.000,00	20.000,00		20.000,00	20.000,00
<b>SU 21 / 31</b>	<b>Summe Erträge / Einzahlungen operative Gebarung</b>				<b>0,00</b>	<b>20.000,00</b>	<b>20.000,00</b>	<b>0,00</b>	<b>20.000,00</b>	<b>20.000,00</b>
5/771700/755000	Kapitaltransfers an Unternehmen (ohne Finanzunternehmen) und andere	2233	3233	1 27		20.000,00	20.000,00		20.000,00	20.000,00
<b>SU 22 / 32</b>	<b>Summe Aufwendungen / Auszahlungen operative Gebarung</b>				<b>0,00</b>	<b>20.000,00</b>	<b>20.000,00</b>	<b>0,00</b>	<b>20.000,00</b>	<b>20.000,00</b>
<b>SA 0 / SA 1</b>	<b>(0) Nettoergebnis (21 - 22) / (1) Geldfluss operative Gebarung (31 - 32)</b>				<b>0,00</b>	<b>0,00</b>	<b>0,00</b>	<b>0,00</b>	<b>0,00</b>	<b>0,00</b>
<b>SA01</b>	<b>Saldo (01) Haushaltsrücklagen (230 - 240)</b>				<b>0,00</b>	<b>0,00</b>	<b>0,00</b>	<b>0,00</b>	<b>0,00</b>	<b>0,00</b>
<b>SA00</b>	<b>Saldo (00) Nettoergebnis nach Haushaltsrücklagen (Saldo 0 + Saldo 01)</b>				<b>0,00</b>	<b>0,00</b>	<b>0,00</b>			
<b>Investive Gebarung</b>										
<b>SU 33</b>	<b>Summe Einzahlungen investive Gebarung</b>							<b>0,00</b>	<b>0,00</b>	<b>0,00</b>
<b>SU 34</b>	<b>Summe Auszahlungen investive Gebarung</b>							<b>0,00</b>	<b>0,00</b>	<b>0,00</b>
<b>SA2</b>	<b>Saldo (2) Geldfluss aus der Investiven Gebarung (33 - 34)</b>							<b>0,00</b>	<b>0,00</b>	<b>0,00</b>
<b>SA3</b>	<b>Saldo (3) Nettofinanzierungssaldo (Saldo 1 + Saldo 2)</b>							<b>0,00</b>	<b>0,00</b>	<b>0,00</b>
<b>Finanzierungstätigkeit</b>										
<b>SU 35</b>	<b>Summe Einzahlungen aus der Finanzierungstätigkeit</b>							<b>0,00</b>	<b>0,00</b>	<b>0,00</b>

	MVAG	VC QU	Ergebnisvoranschlag			Finanzierungsvoranschlag				
			EH	FH	VA 2024	VA 2023	RA 2022	VA 2024	VA 2023	RA 2022
<b>SU 36</b>										
<b>SA4</b>										
<b>SA5</b>										

		MVAG VC QU			Ergebnisvoranschlag			Finanzierungsvoranschlag		
		EH	FH		VA 2024	VA 2023	RA 2022	VA 2024	VA 2023	RA 2022
<b>8 Dienstleistungen</b>										
SA 0 / SA 1	(0) Nettoergebnis (21 - 22) / (1) Geldfluss operative Gebarung (31 – 32)				-60.300,00	-26.900,00	-84.626,30	-90.600,00	-68.200,00	-78.435,95
SA00	Saldo (00) Nettoergebnis nach Haushaltsrücklagen (Saldo 0 + Saldo 01)				-74.500,00	-96.900,00	-96.900,00			
SA2	Saldo (2) Geldfluss aus der Investiven Gebarung (33 – 34)							-87.700,00	95.100,00	33.616,14
SA3	Saldo (3) Nettofinanzierungssaldo (Saldo 1 + Saldo 2)							-178.300,00	26.900,00	-44.819,81
SA4	Saldo (4) Geldfluss aus der Finanzierungstätigkeit (35 – 36)							-29.200,00	-21.900,00	-29.238,16
SA5	Saldo (5) Geldfluss aus der voranschlagswirksamen Gebarung (Saldo 3 + Saldo 4)							-207.500,00	5.000,00	-74.057,97
<b>81 Öffentliche Einrichtungen (soweit nicht dem Abschnitt 85 zuzuordnen)</b>										
SA 0 / SA 1	(0) Nettoergebnis (21 - 22) / (1) Geldfluss operative Gebarung (31 – 32)				-123.000,00	-123.600,00	-89.318,03	-123.100,00	-123.200,00	-97.656,63
SA00	Saldo (00) Nettoergebnis nach Haushaltsrücklagen (Saldo 0 + Saldo 01)				-123.000,00	-123.600,00	-123.600,00			
SA2	Saldo (2) Geldfluss aus der Investiven Gebarung (33 – 34)							0,00	0,00	0,00
SA3	Saldo (3) Nettofinanzierungssaldo (Saldo 1 + Saldo 2)							-123.100,00	-123.200,00	-97.656,63
SA4	Saldo (4) Geldfluss aus der Finanzierungstätigkeit (35 – 36)							0,00	0,00	0,00
SA5	Saldo (5) Geldfluss aus der voranschlagswirksamen Gebarung (Saldo 3 + Saldo 4)							-123.100,00	-123.200,00	-97.656,63
<b>814 Straßenreinigung</b>										
SA 0 / SA 1	(0) Nettoergebnis (21 - 22) / (1) Geldfluss operative Gebarung (31 – 32)				-74.300,00	-84.900,00	-55.337,83	-74.300,00	-84.900,00	-64.133,76
SA00	Saldo (00) Nettoergebnis nach Haushaltsrücklagen (Saldo 0 + Saldo 01)				-74.300,00	-84.900,00	-84.900,00			
SA2	Saldo (2) Geldfluss aus der Investiven Gebarung (33 – 34)							0,00	0,00	0,00
SA3	Saldo (3) Nettofinanzierungssaldo (Saldo 1 + Saldo 2)							-74.300,00	-84.900,00	-64.133,76
SA4	Saldo (4) Geldfluss aus der Finanzierungstätigkeit (35 – 36)							0,00	0,00	0,00
SA5	Saldo (5) Geldfluss aus der voranschlagswirksamen Gebarung (Saldo 3 + Saldo 4)							-74.300,00	-84.900,00	-64.133,76
<b>814000 Straßenreinigung (Schneeräumung)</b>										
<b>Operative Gebarung</b>										
2/814000/829000	Sonstige Erträge	2116	3116	18	400,00	400,00	127,10	400,00	400,00	127,10
<b>SU 21 / 31</b>	<b>Summe Erträge / Einzahlungen operative Gebarung</b>				<b>400,00</b>	<b>400,00</b>	<b>127,10</b>	<b>400,00</b>	<b>400,00</b>	<b>127,10</b>
1/814000/720109	Kostenbeitrag Wirtschaftshof Arbeiter	2225	3225	24	24.700,00	19.700,00	16.030,00	24.700,00	19.700,00	16.030,00
1/814000/720209	Kostenbeitrag Wirtschaftshof Maschinen	2225	3225	24	20.000,00	19.900,00	17.393,80	20.000,00	19.900,00	17.393,80
1/814000/728000	Entgelte für sonstige Leistungen	2225	3225	24	30.000,00	45.700,00	22.041,13	30.000,00	45.700,00	30.837,06
<b>SU 22 / 32</b>	<b>Summe Aufwendungen / Auszahlungen operative Gebarung</b>				<b>74.700,00</b>	<b>85.300,00</b>	<b>55.464,93</b>	<b>74.700,00</b>	<b>85.300,00</b>	<b>64.260,86</b>
SA 0 / SA 1	(0) Nettoergebnis (21 - 22) / (1) Geldfluss operative Gebarung (31 – 32)				-74.300,00	-84.900,00	-55.337,83	-74.300,00	-84.900,00	-64.133,76
SA01	Saldo (01) Haushaltsrücklagen (230 - 240)				0,00	0,00	0,00	0,00	0,00	0,00
SA00	Saldo (00) Nettoergebnis nach Haushaltsrücklagen (Saldo 0 + Saldo 01)				-74.300,00	-84.900,00	-55.337,83			
<b>Investive Gebarung</b>										
SU 33	Summe Einzahlungen investive Gebarung							0,00	0,00	0,00
SU 34	Summe Auszahlungen investive Gebarung							0,00	0,00	0,00
SA2	Saldo (2) Geldfluss aus der Investiven Gebarung (33 – 34)							0,00	0,00	0,00

		MVAG		VC QU	Ergebnisvoranschlag			Finanzierungsvoranschlag		
		EH	FH		VA 2024	VA 2023	RA 2022	VA 2024	VA 2023	RA 2022
<b>SA3</b>	<b>Saldo (3) Nettofinanzierungssaldo (Saldo 1 + Saldo 2)</b>							-74.300,00	-84.900,00	-64.133,76
<b>Finanzierungstätigkeit</b>										
<b>SU 35</b>	<b>Summe Einzahlungen aus der Finanzierungstätigkeit</b>							0,00	0,00	0,00
<b>SU 36</b>	<b>Summe Auszahlungen aus der Finanzierungstätigkeit</b>							0,00	0,00	0,00
<b>SA4</b>	<b>Saldo (4) Geldfluss aus der Finanzierungstätigkeit (35 – 36)</b>							0,00	0,00	0,00
<b>SA5</b>	<b>Saldo (5) Geldfluss aus der voranschlagswirksamen Gebarung (Saldo 3 + Saldo 4)</b>							-74.300,00	-84.900,00	-64.133,76

		MVAG		VC QU	Ergebnisvoranschlag			Finanzierungsvoranschlag		
		EH	FH		VA 2024	VA 2023	RA 2022	VA 2024	VA 2023	RA 2022
<b>815</b>	<b>Park- und Gartenanlagen, Kinderspielplätze</b>									
<b>SA 0 / SA 1</b>	<b>(0) Nettoergebnis (21 - 22) / (1) Geldfluss operative Gebarung (31 – 32)</b>				<b>-45.100,00</b>	<b>-35.200,00</b>	<b>-30.511,91</b>	<b>-45.200,00</b>	<b>-34.800,00</b>	<b>-30.054,71</b>
<b>SA00</b>	<b>Saldo (00) Nettoergebnis nach Haushaltsrücklagen (Saldo 0 + Saldo 01)</b>				<b>-45.100,00</b>	<b>-35.200,00</b>	<b>-35.200,00</b>			
<b>SA2</b>	<b>Saldo (2) Geldfluss aus der Investiven Gebarung (33 – 34)</b>							<b>0,00</b>	<b>0,00</b>	<b>0,00</b>
<b>SA3</b>	<b>Saldo (3) Nettofinanzierungssaldo (Saldo 1 + Saldo 2)</b>							<b>-45.200,00</b>	<b>-34.800,00</b>	<b>-30.054,71</b>
<b>SA4</b>	<b>Saldo (4) Geldfluss aus der Finanzierungstätigkeit (35 – 36)</b>							<b>0,00</b>	<b>0,00</b>	<b>0,00</b>
<b>SA5</b>	<b>Saldo (5) Geldfluss aus der voranschlagswirksamen Gebarung (Saldo 3 + Saldo 4)</b>							<b>-45.200,00</b>	<b>-34.800,00</b>	<b>-30.054,71</b>
<b>815000</b>	<b>Park- und Gartenanlagen, Kinderspielpl.</b>									
<b>Operative Gebarung</b>										
2/815000/813000	Erträge aus der Auflösung von Investitionszuschüssen (Kapitaltransfers)		2127		300,00	300,00	277,20			
<b>SU 21 / 31</b>	<b>Summe Erträge / Einzahlungen operative Gebarung</b>				<b>300,00</b>	<b>300,00</b>	<b>277,20</b>	<b>0,00</b>	<b>0,00</b>	<b>0,00</b>
1/815000/420000	Roh-, Hilfs- und Baustoffe	2221	3221	23	700,00	1.100,00	965,05	700,00	1.100,00	965,05
1/815000/619000	Instandhaltung von Sonderanlagen	2224	3224	24	300,00	3.400,00	142,80	300,00	3.400,00	142,80
1/815000/680200	Planmäßige Abschreibung	2226			300,00	700,00	734,40			
1/815000/720109	Kostenbeitrag Wirtschaftshof Arbeiter	2225	3225	24	30.200,00	21.900,00	19.250,00	30.200,00	21.900,00	19.250,00
1/815000/720209	Kostenbeitrag Wirtschaftshof Maschinen	2225	3225	24	12.000,00	7.300,00	5.922,10	12.000,00	7.300,00	5.922,10
1/815000/728000	Entgelte für sonstige Leistungen	2225	3225	24	2.000,00	1.100,00	2.388,76	2.000,00	1.100,00	2.388,76
1/815000/729100	Sonstige Aufwendungen	2225	3225	24			1.386,00			1.386,00
<b>SU 22 / 32</b>	<b>Summe Aufwendungen / Auszahlungen operative Gebarung</b>				<b>45.500,00</b>	<b>35.500,00</b>	<b>30.789,11</b>	<b>45.200,00</b>	<b>34.800,00</b>	<b>30.054,71</b>
<b>SA 0 / SA 1</b>	<b>(0) Nettoergebnis (21 - 22) / (1) Geldfluss operative Gebarung (31 – 32)</b>				<b>-45.200,00</b>	<b>-35.200,00</b>	<b>-30.511,91</b>	<b>-45.200,00</b>	<b>-34.800,00</b>	<b>-30.054,71</b>
<b>SA01</b>	<b>Saldo (01) Haushaltsrücklagen (230 - 240)</b>				<b>0,00</b>	<b>0,00</b>	<b>0,00</b>	<b>0,00</b>	<b>0,00</b>	<b>0,00</b>
<b>SA00</b>	<b>Saldo (00) Nettoergebnis nach Haushaltsrücklagen (Saldo 0 + Saldo 01)</b>				<b>-45.200,00</b>	<b>-35.200,00</b>	<b>-30.511,91</b>			
<b>Investive Gebarung</b>										
2/815000/302100	Kapitaltransfers von Gemeinden, Gemeindeverbänden (ohne marktbestimmte Tätigkeit) und Gemeindefonds		3331	33						1.386,00
<b>SU 33</b>	<b>Summe Einzahlungen investive Gebarung</b>							<b>0,00</b>	<b>0,00</b>	<b>1.386,00</b>
1/815000/006000	Sonstige Grundstückseinrichtungen		3412	40						1.386,00
<b>SU 34</b>	<b>Summe Auszahlungen investive Gebarung</b>							<b>0,00</b>	<b>0,00</b>	<b>1.386,00</b>
<b>SA2</b>	<b>Saldo (2) Geldfluss aus der Investiven Gebarung (33 – 34)</b>							<b>0,00</b>	<b>0,00</b>	<b>0,00</b>
<b>SA3</b>	<b>Saldo (3) Nettofinanzierungssaldo (Saldo 1 + Saldo 2)</b>							<b>-45.200,00</b>	<b>-34.800,00</b>	<b>-30.054,71</b>
<b>Finanzierungstätigkeit</b>										
<b>SU 35</b>	<b>Summe Einzahlungen aus der Finanzierungstätigkeit</b>							<b>0,00</b>	<b>0,00</b>	<b>0,00</b>
<b>SU 36</b>	<b>Summe Auszahlungen aus der Finanzierungstätigkeit</b>							<b>0,00</b>	<b>0,00</b>	<b>0,00</b>
<b>SA4</b>	<b>Saldo (4) Geldfluss aus der Finanzierungstätigkeit (35 – 36)</b>							<b>0,00</b>	<b>0,00</b>	<b>0,00</b>



		MVAG		VC QU	Ergebnisvoranschlag			Finanzierungsvoranschlag		
		EH	FH		VA 2024	VA 2023	RA 2022	VA 2024	VA 2023	RA 2022
<b>SA5</b>	<b>Saldo (5) Geldfluss aus der voranschlagswirksamen Gebarung (Saldo 3 + Saldo 4)</b>							<b>-45.200,00</b>	<b>-34.800,00</b>	<b>-30.054,71</b>
<b>815001</b>	<b>Sanierung Spielplätze</b>									
<b>Operative Gebarung</b>										
2/815001/813000	Erträge aus der Auflösung von Investitionszuschüssen (Kapitaltransfers)		2127		1.100,00					
<b>SU 21 / 31</b>	<b>Summe Erträge / Einzahlungen operative Gebarung</b>				<b>1.100,00</b>	<b>0,00</b>	<b>0,00</b>	<b>0,00</b>	<b>0,00</b>	<b>0,00</b>
1/815001/680200	Planmäßige Abschreibung		2226		1.000,00					
<b>SU 22 / 32</b>	<b>Summe Aufwendungen / Auszahlungen operative Gebarung</b>				<b>1.000,00</b>	<b>0,00</b>	<b>0,00</b>	<b>0,00</b>	<b>0,00</b>	<b>0,00</b>
<b>SA 0 / SA 1</b>	<b>(0) Nettoergebnis (21 - 22) / (1) Geldfluss operative Gebarung (31 - 32)</b>				<b>100,00</b>	<b>0,00</b>	<b>0,00</b>	<b>0,00</b>	<b>0,00</b>	<b>0,00</b>
<b>SA01</b>	<b>Saldo (01) Haushaltsrücklagen (230 - 240)</b>				<b>0,00</b>	<b>0,00</b>	<b>0,00</b>	<b>0,00</b>	<b>0,00</b>	<b>0,00</b>
<b>SA00</b>	<b>Saldo (00) Nettoergebnis nach Haushaltsrücklagen (Saldo 0 + Saldo 01)</b>				<b>100,00</b>	<b>0,00</b>	<b>0,00</b>			
<b>Investive Gebarung</b>										
2/815001/301100	Kapitaltransfers von Ländern, Landesfonds und Landeskammern		3331	2 33					30.000,00	
2/815001/301200	Kapitaltransfers von Ländern, Landesfonds und Landeskammern - BZ a. Rahmen		3331	2 33					5.000,00	
<b>SU 33</b>	<b>Summe Einzahlungen investive Gebarung</b>							<b>0,00</b>	<b>35.000,00</b>	<b>0,00</b>
1/815001/006000	Sonstige Grundstückseinrichtungen		3412	2 40					35.000,00	
<b>SU 34</b>	<b>Summe Auszahlungen investive Gebarung</b>							<b>0,00</b>	<b>35.000,00</b>	<b>0,00</b>
<b>SA2</b>	<b>Saldo (2) Geldfluss aus der Investiven Gebarung (33 - 34)</b>							<b>0,00</b>	<b>0,00</b>	<b>0,00</b>
<b>SA3</b>	<b>Saldo (3) Nettofinanzierungssaldo (Saldo 1 + Saldo 2)</b>							<b>0,00</b>	<b>0,00</b>	<b>0,00</b>
<b>Finanzierungstätigkeit</b>										
<b>SU 35</b>	<b>Summe Einzahlungen aus der Finanzierungstätigkeit</b>							<b>0,00</b>	<b>0,00</b>	<b>0,00</b>
<b>SU 36</b>	<b>Summe Auszahlungen aus der Finanzierungstätigkeit</b>							<b>0,00</b>	<b>0,00</b>	<b>0,00</b>
<b>SA4</b>	<b>Saldo (4) Geldfluss aus der Finanzierungstätigkeit (35 - 36)</b>							<b>0,00</b>	<b>0,00</b>	<b>0,00</b>
<b>SA5</b>	<b>Saldo (5) Geldfluss aus der voranschlagswirksamen Gebarung (Saldo 3 + Saldo 4)</b>							<b>0,00</b>	<b>0,00</b>	<b>0,00</b>

		MVAG VC QU			Ergebnisvoranschlag			Finanzierungsvoranschlag		
		EH	FH		VA 2024	VA 2023	RA 2022	VA 2024	VA 2023	RA 2022
<b>816</b>	<b>Öffentliche Beleuchtung und öffentliche Uhren</b>									
SA 0 / SA 1	(0) Nettoergebnis (21 - 22) / (1) Geldfluss operative Gebarung (31 – 32)				-3.800,00	-3.700,00	-3.648,29	-3.800,00	-3.700,00	-3.648,16
SA00	Saldo (00) Nettoergebnis nach Haushaltsrücklagen (Saldo 0 + Saldo 01)				-3.800,00	-3.700,00	-3.700,00			
SA2	Saldo (2) Geldfluss aus der Investiven Gebarung (33 – 34)							0,00	0,00	0,00
SA3	Saldo (3) Nettofinanzierungssaldo (Saldo 1 + Saldo 2)							-3.800,00	-3.700,00	-3.648,16
SA4	Saldo (4) Geldfluss aus der Finanzierungstätigkeit (35 – 36)							0,00	0,00	0,00
SA5	Saldo (5) Geldfluss aus der voranschlagswirksamen Gebarung (Saldo 3 + Saldo 4)							-3.800,00	-3.700,00	-3.648,16
<b>816000</b>	<b>Öffentliche Beleuchtung</b>									
<b>Operative Gebarung</b>										
2/816000/813000	Erträge aus der Auflösung von Investitionszuschüssen (Kapitaltransfers)	2127			100,00	100,00	77,20			
<b>SU 21 / 31</b>	<b>Summe Erträge / Einzahlungen operative Gebarung</b>				<b>100,00</b>	<b>100,00</b>	<b>77,20</b>	<b>0,00</b>	<b>0,00</b>	<b>0,00</b>
1/816000/409000	Ersatzteile	2221	3221	23	100,00	100,00		100,00	100,00	
1/816000/600100	Strom	2222	3222	24	1.600,00	1.600,00	1.433,32	1.600,00	1.600,00	1.433,32
1/816000/619000	Instandhaltung von Sonderanlagen	2224	3224	24	100,00	100,00		100,00	100,00	
1/816000/680200	Planmäßige Abschreibung	2226			100,00	100,00	77,33			
1/816000/720109	Kostenbeitrag Wirtschaftshof Arbeiter	2225	3225	24	1.500,00	1.400,00	1.190,00	1.500,00	1.400,00	1.190,00
1/816000/720209	Kostenbeitrag Wirtschaftshof Maschinen	2225	3225	24	500,00	500,00	383,80	500,00	500,00	383,80
1/816000/728000	Entgelte für sonstige Leistungen	2225	3225	24			641,04			641,04
<b>SU 22 / 32</b>	<b>Summe Aufwendungen / Auszahlungen operative Gebarung</b>				<b>3.900,00</b>	<b>3.800,00</b>	<b>3.725,49</b>	<b>3.800,00</b>	<b>3.700,00</b>	<b>3.648,16</b>
SA 0 / SA 1	(0) Nettoergebnis (21 - 22) / (1) Geldfluss operative Gebarung (31 – 32)				-3.800,00	-3.700,00	-3.648,29	-3.800,00	-3.700,00	-3.648,16
SA01	Saldo (01) Haushaltsrücklagen (230 - 240)				0,00	0,00	0,00	0,00	0,00	0,00
SA00	Saldo (00) Nettoergebnis nach Haushaltsrücklagen (Saldo 0 + Saldo 01)				-3.800,00	-3.700,00	-3.648,29			
<b>Investive Gebarung</b>										
SU 33	Summe Einzahlungen investive Gebarung							0,00	0,00	0,00
SU 34	Summe Auszahlungen investive Gebarung							0,00	0,00	0,00
SA2	Saldo (2) Geldfluss aus der Investiven Gebarung (33 – 34)							0,00	0,00	0,00
SA3	Saldo (3) Nettofinanzierungssaldo (Saldo 1 + Saldo 2)							-3.800,00	-3.700,00	-3.648,16
<b>Finanzierungstätigkeit</b>										
SU 35	Summe Einzahlungen aus der Finanzierungstätigkeit							0,00	0,00	0,00
SU 36	Summe Auszahlungen aus der Finanzierungstätigkeit							0,00	0,00	0,00
SA4	Saldo (4) Geldfluss aus der Finanzierungstätigkeit (35 – 36)							0,00	0,00	0,00
SA5	Saldo (5) Geldfluss aus der voranschlagswirksamen Gebarung (Saldo 3 + Saldo 4)							-3.800,00	-3.700,00	-3.648,16

		MVAG VC QU			Ergebnisvoranschlag			Finanzierungsvoranschlag			
		EH	FH		VA 2024	VA 2023	RA 2022	VA 2024	VA 2023	RA 2022	
<b>817</b>	<b>Friedhöfe (einschließlich Einsegnungshallen und Krematorien)</b>										
SA 0 / SA 1	(0) Nettoergebnis (21 - 22) / (1) Geldfluss operative Gebarung (31 – 32)				200,00	200,00	180,00	200,00	200,00	180,00	
SA00	Saldo (00) Nettoergebnis nach Haushaltsrücklagen (Saldo 0 + Saldo 01)				200,00	200,00	200,00				
SA2	Saldo (2) Geldfluss aus der Investiven Gebarung (33 – 34)							0,00	0,00	0,00	
SA3	Saldo (3) Nettofinanzierungssaldo (Saldo 1 + Saldo 2)							200,00	200,00	180,00	
SA4	Saldo (4) Geldfluss aus der Finanzierungstätigkeit (35 – 36)							0,00	0,00	0,00	
SA5	Saldo (5) Geldfluss aus der voranschlagswirksamen Gebarung (Saldo 3 + Saldo 4)							200,00	200,00	180,00	
<b>817000</b>	<b>Friedhöfe (einschl.Aufbahrungshallen)</b>										
<b>Operative Gebarung</b>											
2/817000/829000	Sonstige Einnahmen		2116	3116	18	200,00	200,00	180,00	200,00	200,00	180,00
SU 21 / 31	Summe Erträge / Einzahlungen operative Gebarung					200,00	200,00	180,00	200,00	200,00	180,00
SU 22 / 32	Summe Aufwendungen / Auszahlungen operative Gebarung					0,00	0,00	0,00	0,00	0,00	0,00
SA 0 / SA 1	(0) Nettoergebnis (21 - 22) / (1) Geldfluss operative Gebarung (31 – 32)					200,00	200,00	180,00	200,00	200,00	180,00
SA01	Saldo (01) Haushaltsrücklagen (230 - 240)					0,00	0,00	0,00	0,00	0,00	0,00
SA00	Saldo (00) Nettoergebnis nach Haushaltsrücklagen (Saldo 0 + Saldo 01)					200,00	200,00	180,00			
<b>Investive Gebarung</b>											
SU 33	Summe Einzahlungen investive Gebarung								0,00	0,00	0,00
SU 34	Summe Auszahlungen investive Gebarung								0,00	0,00	0,00
SA2	Saldo (2) Geldfluss aus der Investiven Gebarung (33 – 34)								0,00	0,00	0,00
SA3	Saldo (3) Nettofinanzierungssaldo (Saldo 1 + Saldo 2)								200,00	200,00	180,00
<b>Finanzierungstätigkeit</b>											
SU 35	Summe Einzahlungen aus der Finanzierungstätigkeit								0,00	0,00	0,00
SU 36	Summe Auszahlungen aus der Finanzierungstätigkeit								0,00	0,00	0,00
SA4	Saldo (4) Geldfluss aus der Finanzierungstätigkeit (35 – 36)								0,00	0,00	0,00
SA5	Saldo (5) Geldfluss aus der voranschlagswirksamen Gebarung (Saldo 3 + Saldo 4)								200,00	200,00	180,00

		MVAG VC QU			Ergebnisvoranschlag			Finanzierungsvoranschlag		
		EH	FH		VA 2024	VA 2023	RA 2022	VA 2024	VA 2023	RA 2022
<b>82</b>	<b>Betriebsähnliche Einrichtungen und Betriebe</b>									
SA 0 / SA 1	(0) Nettoergebnis (21 - 22) / (1) Geldfluss operative Gebarung (31 – 32)				12.700,00	-8.600,00	-24.982,70	21.000,00	3.400,00	-27.678,48
SA00	Saldo (00) Nettoergebnis nach Haushaltsrücklagen (Saldo 0 + Saldo 01)				12.700,00	-8.600,00	-8.600,00			
SA2	Saldo (2) Geldfluss aus der Investiven Gebarung (33 – 34)							-500,00	0,00	13.331,37
SA3	Saldo (3) Nettofinanzierungssaldo (Saldo 1 + Saldo 2)							20.500,00	3.400,00	-14.347,11
SA4	Saldo (4) Geldfluss aus der Finanzierungstätigkeit (35 – 36)							0,00	0,00	0,00
SA5	Saldo (5) Geldfluss aus der voranschlagswirksamen Gebarung (Saldo 3 + Saldo 4)							20.500,00	3.400,00	-14.347,11
<b>820</b>	<b>Wirtschaftshöfe</b>									
SA 0 / SA 1	(0) Nettoergebnis (21 - 22) / (1) Geldfluss operative Gebarung (31 – 32)				12.700,00	-8.600,00	-24.982,70	21.000,00	3.400,00	-27.678,48
SA00	Saldo (00) Nettoergebnis nach Haushaltsrücklagen (Saldo 0 + Saldo 01)				12.700,00	-8.600,00	-8.600,00			
SA2	Saldo (2) Geldfluss aus der Investiven Gebarung (33 – 34)							-500,00	0,00	13.331,37
SA3	Saldo (3) Nettofinanzierungssaldo (Saldo 1 + Saldo 2)							20.500,00	3.400,00	-14.347,11
SA4	Saldo (4) Geldfluss aus der Finanzierungstätigkeit (35 – 36)							0,00	0,00	0,00
SA5	Saldo (5) Geldfluss aus der voranschlagswirksamen Gebarung (Saldo 3 + Saldo 4)							20.500,00	3.400,00	-14.347,11
<b>820000</b>	<b>Wirtschaftshof</b>									
<b>Operative Gebarung</b>										
2/820000/810109	Leistungserlöse Wirtschaftshof Arbeiter	2114	3114	13	140.200,00	114.600,00	115.815,00	140.200,00	114.600,00	115.815,00
2/820000/810130	Leistungserlöse Wirtschaftshofarbeiter u. -maschinen (v. Dritten)	2114	3114	13		2.500,00			2.500,00	
2/820000/810209	Leistungserlöse Wirtschaftshof Maschinen	2114	3114	13	46.500,00	41.500,00	35.091,50	46.500,00	41.500,00	35.091,50
2/820000/813000	Erträge aus der Auflösung von Investitionszuschüssen (Kapitaltransfers)		2127		6.200,00	14.000,00	12.813,15			
2/820000/817000	Erträge aus der Auflösung von sonstigen Rückstellungen		2117				3.276,45			
2/820000/823000	sonstige Zinserträge	2131	3131	14			8,90			8,90
2/820000/828000	Rückersätze von Aufwendungen	2116	3116	18		2.600,00			2.600,00	
2/820000/829000	Sonstige Erträge	2116	3116	18	1.500,00	1.700,00	1.474,30	1.500,00	1.700,00	1.474,30
2/820000/890000	Aktivierte Eigenleistungen		2117				16.743,90			
<b>SU 21 / 31</b>	<b>Summe Erträge / Einzahlungen operative Gebarung</b>				<b>194.400,00</b>	<b>176.900,00</b>	<b>185.223,20</b>	<b>188.200,00</b>	<b>162.900,00</b>	<b>152.389,70</b>
1/820000/400000	Geringwertige Wirtschaftsgüter GWG	2221	3221	23	800,00	800,00	741,93	800,00	800,00	741,93
1/820000/452000	Treibstoffe	2221	3221	23	8.000,00	8.000,00	7.206,12	8.000,00	8.000,00	7.206,12
1/820000/459000	Sonstige Verbrauchsgüter	2221	3221	23	2.000,00	2.000,00	3.496,44	2.000,00	2.000,00	3.496,44
1/820000/511000	Geldbezüge der Vertragsbediensteten in handwerklicher Verwendung	2211	3211	20	97.100,00	89.200,00	83.160,12	97.100,00	89.200,00	83.160,12
1/820000/565000	Mehrleistungsvergütungen	2211	3211	20	10.000,00	8.000,00	9.526,18	10.000,00	8.000,00	9.526,18
1/820000/565100	Leistungsprämien K-GMG	2211	3211	20			5.320,71			5.320,71
1/820000/580000	Dienstgeberbeitrag zum Ausgleichsfonds für FB	2212	3212	20	4.200,00	4.100,00	3.797,37	4.200,00	4.100,00	3.797,37

**Voranschlag 2024**

Gemeinde Deutsch-Griffen

**Ergebnis- und Finanzierungsvoranschlag Detailnachweis**

		MVAG		VC QU	Ergebnisvoranschlag			Finanzierungsvoranschlag		
		EH	FH		VA 2024	VA 2023	RA 2022	VA 2024	VA 2023	RA 2022
1/820000/581100	Betriebliche Kollektivversicherung § 72 K-GMG	2212	3212	20	1.200,00	1.100,00	973,69	1.200,00	1.100,00	973,69
1/820000/582000	Sonstige Dienstgeberbeiträge zur sozialen Sicherheit	2212	3212	20	23.600,00	22.600,00	20.798,96	23.600,00	22.600,00	20.798,96
1/820000/592000	Dotierung von Rückstellungen für Jubiläumszuwendungen	2214					4.446,11			
1/820000/600100	Strom	2222	3222	24	400,00	300,00	389,30	400,00	300,00	389,30
1/820000/614000	Instandhaltung von Gebäuden und Bauten	2224	3224	24	700,00			700,00		
1/820000/616000	Instandhaltung von Maschinen und maschinellen Anlagen	2224	3224	24	1.400,00	500,00	1.103,50	1.400,00	500,00	1.103,50
1/820000/617000	Instandhaltung von Fahrzeugen	2224	3224	24	7.000,00	8.000,00	6.327,15	7.000,00	8.000,00	6.327,15
1/820000/631000	Telekommunikationsdienste	2222	3222	24	300,00	300,00	293,40	300,00	300,00	293,40
1/820000/670000	Versicherungen	2222	3222	24	3.000,00	2.900,00	2.925,24	3.000,00	2.900,00	2.925,24
1/820000/680300	Planmäßige Abschreibung	2226			3.300,00	3.300,00	3.336,00			
1/820000/680600	Planmäßige Abschreibung	2226			10.300,00	21.700,00	21.368,50			
1/820000/680700	Planmäßige Abschreibung	2226			900,00	1.000,00	987,11			
1/820000/700000	Miet- und Pachtaufwand	2223	3223	24	5.600,00	5.500,00	5.533,20	5.600,00	5.500,00	5.533,20
1/820000/710000	Öffentliche Abgaben, ohne Gebühren gemäß FAG	2225	3225	24	200,00	200,00	180,00	200,00	200,00	180,00
1/820000/710100	Öffentliche Abgaben, ohne Gebühren gemäß FAG	2225	3225	24			2,23			2,23
1/820000/720309	interne Leistungsverrechnung - Personalkosten Zentralamt	2225	3225	24	1.200,00	1.200,00	1.200,00	1.200,00	1.200,00	1.200,00
1/820000/724010	Reisegebühren	2225	3225	24	500,00	500,00	102,35	500,00	500,00	102,35
1/820000/728000	Entgelte für sonstige Leistungen	2225	3225	24		800,00	43,80		800,00	43,80
1/820000/729100	Sonstige Aufwendungen	2225	3225	24		3.500,00	26.946,49		3.500,00	26.946,49
<b>SU 22 / 32</b>	<b>Summe Aufwendungen / Auszahlungen operative Gebarung</b>				<b>181.700,00</b>	<b>185.500,00</b>	<b>210.205,90</b>	<b>167.200,00</b>	<b>159.500,00</b>	<b>180.068,18</b>
<b>SA 0 / SA 1</b>	<b>(0) Nettoergebnis (21 - 22) / (1) Geldfluss operative Gebarung (31 - 32)</b>				<b>12.700,00</b>	<b>-8.600,00</b>	<b>-24.982,70</b>	<b>21.000,00</b>	<b>3.400,00</b>	<b>-27.678,48</b>
2/820000/894000	Entnahmen von zweckgebundenen Haushaltsrücklagen	2301					16.546,49			
1/820000/794000	Zuweisung an zweckgebundene Haushaltsrücklagen	2401					6,67			
<b>SA01</b>	<b>Saldo (01) Haushaltsrücklagen (230 - 240)</b>				<b>0,00</b>	<b>0,00</b>	<b>16.539,82</b>	<b>0,00</b>	<b>0,00</b>	<b>0,00</b>
<b>SA00</b>	<b>Saldo (00) Nettoergebnis nach Haushaltsrücklagen (Saldo 0 + Saldo 01)</b>				<b>12.700,00</b>	<b>-8.600,00</b>	<b>-8.442,88</b>			
<b>Investive Gebarung</b>										
2/820000/302100	Kapitaltransfers von Gemeinden, Gemeindeverbänden (ohne marktbestimmte Tätigkeit) und Gemeindefonds		3331	33					3.500,00	10.400,00
<b>SU 33</b>	<b>Summe Einzahlungen investive Gebarung</b>							<b>0,00</b>	<b>3.500,00</b>	<b>10.400,00</b>
1/820000/020000	Maschinen und maschinelle Anlagen		3414	41				500,00	3.500,00	10.400,00

		MVAG		VC QU	Ergebnisvoranschlag			Finanzierungsvoranschlag			
		EH	FH		VA 2024	VA 2023	RA 2022	VA 2024	VA 2023	RA 2022	
1/820000/042000	Amts-, Betriebs- und Geschäftsausstattung		3415	41							3.215,12
<b>SU 34</b>	<b>Summe Auszahlungen investive Gebarung</b>							<b>500,00</b>	<b>3.500,00</b>		<b>13.615,12</b>
<b>SA2</b>	<b>Saldo (2) Geldfluss aus der Investiven Gebarung (33 – 34)</b>							<b>-500,00</b>	<b>0,00</b>		<b>-3.215,12</b>
<b>SA3</b>	<b>Saldo (3) Nettofinanzierungssaldo (Saldo 1 + Saldo 2)</b>							<b>20.500,00</b>	<b>3.400,00</b>		<b>-30.893,60</b>
<b>Finanzierungstätigkeit</b>											
<b>SU 35</b>	<b>Summe Einzahlungen aus der Finanzierungstätigkeit</b>							<b>0,00</b>	<b>0,00</b>		<b>0,00</b>
<b>SU 36</b>	<b>Summe Auszahlungen aus der Finanzierungstätigkeit</b>							<b>0,00</b>	<b>0,00</b>		<b>0,00</b>
<b>SA4</b>	<b>Saldo (4) Geldfluss aus der Finanzierungstätigkeit (35 – 36)</b>							<b>0,00</b>	<b>0,00</b>		<b>0,00</b>
<b>SA5</b>	<b>Saldo (5) Geldfluss aus der voranschlagswirksamen Gebarung (Saldo 3 + Saldo 4)</b>							<b>20.500,00</b>	<b>3.400,00</b>		<b>-30.893,60</b>
<b>820001</b>	<b>Wirtschaftshoffahrzeuge</b>										
<b>Operative Gebarung</b>											
<b>SU 21 / 31</b>	<b>Summe Erträge / Einzahlungen operative Gebarung</b>				<b>0,00</b>	<b>0,00</b>	<b>0,00</b>	<b>0,00</b>	<b>0,00</b>	<b>0,00</b>	<b>0,00</b>
<b>SU 22 / 32</b>	<b>Summe Aufwendungen / Auszahlungen operative Gebarung</b>				<b>0,00</b>	<b>0,00</b>	<b>0,00</b>	<b>0,00</b>	<b>0,00</b>	<b>0,00</b>	<b>0,00</b>
<b>SA 0 / SA 1</b>	<b>(0) Nettoergebnis (21 - 22) / (1) Geldfluss operative Gebarung (31 – 32)</b>				<b>0,00</b>	<b>0,00</b>	<b>0,00</b>	<b>0,00</b>	<b>0,00</b>	<b>0,00</b>	<b>0,00</b>
<b>SA01</b>	<b>Saldo (01) Haushaltsrücklagen (230 - 240)</b>				<b>0,00</b>	<b>0,00</b>	<b>0,00</b>	<b>0,00</b>	<b>0,00</b>	<b>0,00</b>	<b>0,00</b>
<b>SA00</b>	<b>Saldo (00) Nettoergebnis nach Haushaltsrücklagen (Saldo 0 + Saldo 01)</b>				<b>0,00</b>	<b>0,00</b>	<b>0,00</b>	<b>0,00</b>	<b>0,00</b>	<b>0,00</b>	<b>0,00</b>
<b>Investive Gebarung</b>											
6/820001/302100	Kapitaltransfers von Gemeinden, Gemeindeverbänden (ohne marktbestimmte Tätigkeit) und Gemeindefonds		3331	33							16.546,49
<b>SU 33</b>	<b>Summe Einzahlungen investive Gebarung</b>							<b>0,00</b>	<b>0,00</b>		<b>16.546,49</b>
<b>SU 34</b>	<b>Summe Auszahlungen investive Gebarung</b>							<b>0,00</b>	<b>0,00</b>		<b>0,00</b>
<b>SA2</b>	<b>Saldo (2) Geldfluss aus der Investiven Gebarung (33 – 34)</b>							<b>0,00</b>	<b>0,00</b>		<b>16.546,49</b>
<b>SA3</b>	<b>Saldo (3) Nettofinanzierungssaldo (Saldo 1 + Saldo 2)</b>							<b>0,00</b>	<b>0,00</b>		<b>16.546,49</b>
<b>Finanzierungstätigkeit</b>											
<b>SU 35</b>	<b>Summe Einzahlungen aus der Finanzierungstätigkeit</b>							<b>0,00</b>	<b>0,00</b>		<b>0,00</b>
<b>SU 36</b>	<b>Summe Auszahlungen aus der Finanzierungstätigkeit</b>							<b>0,00</b>	<b>0,00</b>		<b>0,00</b>
<b>SA4</b>	<b>Saldo (4) Geldfluss aus der Finanzierungstätigkeit (35 – 36)</b>							<b>0,00</b>	<b>0,00</b>		<b>0,00</b>
<b>SA5</b>	<b>Saldo (5) Geldfluss aus der voranschlagswirksamen Gebarung (Saldo 3 + Saldo 4)</b>							<b>0,00</b>	<b>0,00</b>		<b>16.546,49</b>

		MVAG		VC QU	Ergebnisvoranschlag			Finanzierungsvoranschlag		
		EH	FH		VA 2024	VA 2023	RA 2022	VA 2024	VA 2023	RA 2022
<b>84</b>	<b>Liegenschaften, Wohn- und Geschäftsgebäude</b>									
SA 0 / SA 1	(0) Nettoergebnis (21 - 22) / (1) Geldfluss operative Gebarung (31 - 32)				53.100,00	67.900,00	-7.367,24	-1.900,00	-2.100,00	-7.841,58
SA00	Saldo (00) Nettoergebnis nach Haushaltsrücklagen (Saldo 0 + Saldo 01)				-1.900,00	-2.100,00	-2.100,00			
SA2	Saldo (2) Geldfluss aus der Investiven Gebarung (33 - 34)							55.000,00	70.000,00	0,00
SA3	Saldo (3) Nettofinanzierungssaldo (Saldo 1 + Saldo 2)							53.100,00	67.900,00	-7.841,58
SA4	Saldo (4) Geldfluss aus der Finanzierungstätigkeit (35 - 36)							0,00	0,00	0,00
SA5	Saldo (5) Geldfluss aus der voranschlagswirksamen Gebarung (Saldo 3 + Saldo 4)							53.100,00	67.900,00	-7.841,58
<b>840</b>	<b>Grundbesitz</b>									
SA 0 / SA 1	(0) Nettoergebnis (21 - 22) / (1) Geldfluss operative Gebarung (31 - 32)				54.600,00	69.600,00	-4.036,16	-400,00	-400,00	-4.510,50
SA00	Saldo (00) Nettoergebnis nach Haushaltsrücklagen (Saldo 0 + Saldo 01)				-400,00	-400,00	-400,00			
SA2	Saldo (2) Geldfluss aus der Investiven Gebarung (33 - 34)							55.000,00	70.000,00	0,00
SA3	Saldo (3) Nettofinanzierungssaldo (Saldo 1 + Saldo 2)							54.600,00	69.600,00	-4.510,50
SA4	Saldo (4) Geldfluss aus der Finanzierungstätigkeit (35 - 36)							0,00	0,00	0,00
SA5	Saldo (5) Geldfluss aus der voranschlagswirksamen Gebarung (Saldo 3 + Saldo 4)							54.600,00	69.600,00	-4.510,50
<b>840000</b>	<b>Unbebaute Grundstücke</b>									
<b>Operative Gebarung</b>										
2/840000/801000	Veräußerungen von Grundstücken und Grundstückseinrichtungen	2116		30	55.000,00	70.000,00				
2/840000/823000	sonstige Zinserträge	2131	3131	14			111,55			111,55
<b>SU 21 / 31</b>	<b>Summe Erträge / Einzahlungen operative Gebarung</b>				<b>55.000,00</b>	<b>70.000,00</b>	<b>111,55</b>	<b>0,00</b>	<b>0,00</b>	<b>111,55</b>
1/840000/710000	Öffentliche Abgaben, ohne Gebühren gemäß FAG	2225	3225	24	400,00	400,00	616,96	400,00	400,00	616,96
1/840000/710100	Öffentliche Abgaben, ohne Gebühren gemäß FAG	2225	3225	24			7,89			7,89
1/840000/728000	Entgelte für sonstige Leistungen	2225	3225	24			3.997,20			3.997,20
<b>SU 22 / 32</b>	<b>Summe Aufwendungen / Auszahlungen operative Gebarung</b>				<b>400,00</b>	<b>400,00</b>	<b>4.622,05</b>	<b>400,00</b>	<b>400,00</b>	<b>4.622,05</b>
SA 0 / SA 1	(0) Nettoergebnis (21 - 22) / (1) Geldfluss operative Gebarung (31 - 32)				54.600,00	69.600,00	-4.510,50	-400,00	-400,00	-4.510,50
1/840000/794000	Zuweisung an zweckgebundene Haushaltsrücklagen	2401			55.000,00	70.000,00	103,66			
SA01	Saldo (01) Haushaltsrücklagen (230 - 240)				-55.000,00	-70.000,00	-103,66	0,00	0,00	0,00
SA00	Saldo (00) Nettoergebnis nach Haushaltsrücklagen (Saldo 0 + Saldo 01)				-400,00	-400,00	-4.614,16			
<b>Investive Gebarung</b>										
2/840000/801000	Veräußerungen von Grundstücken und Grundstückseinrichtungen	3312		30				55.000,00	70.000,00	
<b>SU 33</b>	<b>Summe Einzahlungen investive Gebarung</b>							<b>55.000,00</b>	<b>70.000,00</b>	<b>0,00</b>
<b>SU 34</b>	<b>Summe Auszahlungen investive Gebarung</b>							<b>0,00</b>	<b>0,00</b>	<b>0,00</b>
SA2	Saldo (2) Geldfluss aus der Investiven Gebarung (33 - 34)							55.000,00	70.000,00	0,00
SA3	Saldo (3) Nettofinanzierungssaldo (Saldo 1 + Saldo 2)							54.600,00	69.600,00	-4.510,50

	MVAG	VC QU	Ergebnisvoranschlag			Finanzierungsvoranschlag			
			EH	FH	VA 2024	VA 2023	RA 2022	VA 2024	VA 2023
<b>Finanzierungstätigkeit</b>									
SU 35		Summe Einzahlungen aus der Finanzierungstätigkeit					0,00	0,00	0,00
SU 36		Summe Auszahlungen aus der Finanzierungstätigkeit					0,00	0,00	0,00
SA4		Saldo (4) Geldfluss aus der Finanzierungstätigkeit (35 – 36)					0,00	0,00	0,00
SA5		Saldo (5) Geldfluss aus der voranschlagswirksamen Gebarung (Saldo 3 + Saldo 4)					54.600,00	69.600,00	-4.510,50
<b>840300 Aufschließung Huber-Gründe</b>									
<b>Operative Gebarung</b>									
6/840300/813000		Erträge aus der Auflösung von Investitionszuschüssen (Kapitaltransfers)	2127		5.200,00	5.200,00	5.724,13		
SU 21 / 31		Summe Erträge / Einzahlungen operative Gebarung			5.200,00	5.200,00	5.724,13	0,00	0,00
1/840300/680200		Planmäßige Abschreibung	2226		5.200,00	5.200,00	5.249,79		
SU 22 / 32		Summe Aufwendungen / Auszahlungen operative Gebarung			5.200,00	5.200,00	5.249,79	0,00	0,00
SA 0 / SA 1		(0) Nettoergebnis (21 - 22) / (1) Geldfluss operative Gebarung (31 – 32)			0,00	0,00	474,34	0,00	0,00
SA01		Saldo (01) Haushaltsrücklagen (230 - 240)			0,00	0,00	0,00	0,00	0,00
SA00		Saldo (00) Nettoergebnis nach Haushaltsrücklagen (Saldo 0 + Saldo 01)			0,00	0,00	474,34		
<b>Investive Gebarung</b>									
SU 33		Summe Einzahlungen investive Gebarung					0,00	0,00	0,00
SU 34		Summe Auszahlungen investive Gebarung					0,00	0,00	0,00
SA2		Saldo (2) Geldfluss aus der Investiven Gebarung (33 – 34)					0,00	0,00	0,00
SA3		Saldo (3) Nettofinanzierungssaldo (Saldo 1 + Saldo 2)					0,00	0,00	0,00
<b>Finanzierungstätigkeit</b>									
SU 35		Summe Einzahlungen aus der Finanzierungstätigkeit					0,00	0,00	0,00
SU 36		Summe Auszahlungen aus der Finanzierungstätigkeit					0,00	0,00	0,00
SA4		Saldo (4) Geldfluss aus der Finanzierungstätigkeit (35 – 36)					0,00	0,00	0,00
SA5		Saldo (5) Geldfluss aus der voranschlagswirksamen Gebarung (Saldo 3 + Saldo 4)					0,00	0,00	0,00



		MVAG VC QU			Ergebnisvoranschlag			Finanzierungsvoranschlag		
		EH	FH		VA 2024	VA 2023	RA 2022	VA 2024	VA 2023	RA 2022
<b>849</b>	<b>Sonstige Liegenschaften</b>									
SA 0 / SA 1	(0) Nettoergebnis (21 - 22) / (1) Geldfluss operative Gebarung (31 – 32)				-1.500,00	-1.700,00	-3.331,08	-1.500,00	-1.700,00	-3.331,08
SA00	Saldo (00) Nettoergebnis nach Haushaltsrücklagen (Saldo 0 + Saldo 01)				-1.500,00	-1.700,00	-1.700,00			
SA2	Saldo (2) Geldfluss aus der Investiven Gebarung (33 – 34)							0,00	0,00	0,00
SA3	Saldo (3) Nettofinanzierungssaldo (Saldo 1 + Saldo 2)							-1.500,00	-1.700,00	-3.331,08
SA4	Saldo (4) Geldfluss aus der Finanzierungstätigkeit (35 – 36)							0,00	0,00	0,00
SA5	Saldo (5) Geldfluss aus der voranschlagswirksamen Gebarung (Saldo 3 + Saldo 4)							-1.500,00	-1.700,00	-3.331,08
<b>849000</b>	<b>Kultursaal</b>									
<b>Operative Gebarung</b>										
2/849000/811000	Miete- und Pächtertrag	2115	3115	14	3.500,00	3.500,00	991,67	3.500,00	3.500,00	991,67
2/849000/813000	Erträge aus der Auflösung von Investitionszuschüssen (Kapitaltransfers)	2127			11.800,00	11.800,00	12.467,00			
<b>SU 21 / 31</b>	<b>Summe Erträge / Einzahlungen operative Gebarung</b>				<b>15.300,00</b>	<b>15.300,00</b>	<b>13.458,67</b>	<b>3.500,00</b>	<b>3.500,00</b>	<b>991,67</b>
1/849000/459000	Sonstige Verbrauchsgüter	2221	3221	23	400,00	400,00		400,00	400,00	
1/849000/600100	Strom	2222	3222	24	500,00	700,00	441,97	500,00	700,00	441,97
1/849000/600300	Fernwärme	2222	3222	24	600,00	1.000,00	507,71	600,00	1.000,00	507,71
1/849000/618000	Instandhaltung von sonstigen Anlagen	2224	3224	24	800,00	600,00	934,20	800,00	600,00	934,20
1/849000/670000	Versicherungen	2222	3222	24	2.000,00	1.800,00	2.027,55	2.000,00	1.800,00	2.027,55
1/849000/680300	Planmäßige Abschreibung	2226			11.800,00	11.800,00	11.782,00			
1/849000/680700	Planmäßige Abschreibung	2226					685,00			
1/849000/711000	Gebühren für die Benützung von Gemeindeeinrichtungen und Anlagen gemäß FAG	2225	3225	24	100,00	100,00	138,82	100,00	100,00	138,82
1/849000/720109	Kostenbeitrag Wirtschaftshof Arbeiter	2225	3225	24	500,00	500,00	245,00	500,00	500,00	245,00
1/849000/720209	Kostenbeitrag Wirtschaftshof Maschinen	2225	3225	24	100,00	100,00	27,50	100,00	100,00	27,50
<b>SU 22 / 32</b>	<b>Summe Aufwendungen / Auszahlungen operative Gebarung</b>				<b>16.800,00</b>	<b>17.000,00</b>	<b>16.789,75</b>	<b>5.000,00</b>	<b>5.200,00</b>	<b>4.322,75</b>
SA 0 / SA 1	(0) Nettoergebnis (21 - 22) / (1) Geldfluss operative Gebarung (31 – 32)				-1.500,00	-1.700,00	-3.331,08	-1.500,00	-1.700,00	-3.331,08
SA01	Saldo (01) Haushaltsrücklagen (230 - 240)				0,00	0,00	0,00	0,00	0,00	0,00
SA00	Saldo (00) Nettoergebnis nach Haushaltsrücklagen (Saldo 0 + Saldo 01)				-1.500,00	-1.700,00	-3.331,08			
<b>Investive Gebarung</b>										
SU 33	Summe Einzahlungen investive Gebarung							0,00	0,00	0,00
SU 34	Summe Auszahlungen investive Gebarung							0,00	0,00	0,00
SA2	Saldo (2) Geldfluss aus der Investiven Gebarung (33 – 34)							0,00	0,00	0,00
SA3	Saldo (3) Nettofinanzierungssaldo (Saldo 1 + Saldo 2)							-1.500,00	-1.700,00	-3.331,08
<b>Finanzierungstätigkeit</b>										
SU 35	Summe Einzahlungen aus der Finanzierungstätigkeit							0,00	0,00	0,00
SU 36	Summe Auszahlungen aus der Finanzierungstätigkeit							0,00	0,00	0,00
SA4	Saldo (4) Geldfluss aus der Finanzierungstätigkeit (35 – 36)							0,00	0,00	0,00

		MVAG VC QU			Ergebnisvoranschlag			Finanzierungsvoranschlag		
		EH	FH		VA 2024	VA 2023	RA 2022	VA 2024	VA 2023	RA 2022
<b>SA5</b>	<b>Saldo (5) Geldfluss aus der voranschlagswirksamen Gebarung (Saldo 3 + Saldo 4)</b>							<b>-1.500,00</b>	<b>-1.700,00</b>	<b>-3.331,08</b>
<b>85</b>	<b>Betriebe mit marktbestimmter Tätigkeit</b>									
<b>SA 0 / SA 1</b>	<b>(0) Nettoergebnis (21 - 22) / (1) Geldfluss operative Gebarung (31 - 32)</b>				<b>-3.100,00</b>	<b>37.400,00</b>	<b>37.041,67</b>	<b>13.400,00</b>	<b>53.700,00</b>	<b>54.740,74</b>
<b>SA00</b>	<b>Saldo (00) Nettoergebnis nach Haushaltsrücklagen (Saldo 0 + Saldo 01)</b>				<b>37.700,00</b>	<b>37.400,00</b>	<b>37.400,00</b>			
<b>SA2</b>	<b>Saldo (2) Geldfluss aus der Investiven Gebarung (33 - 34)</b>							<b>-142.200,00</b>	<b>25.100,00</b>	<b>20.284,77</b>
<b>SA3</b>	<b>Saldo (3) Nettofinanzierungssaldo (Saldo 1 + Saldo 2)</b>							<b>-128.800,00</b>	<b>78.800,00</b>	<b>75.025,51</b>
<b>SA4</b>	<b>Saldo (4) Geldfluss aus der Finanzierungstätigkeit (35 - 36)</b>							<b>-29.200,00</b>	<b>-21.900,00</b>	<b>-29.238,16</b>
<b>SA5</b>	<b>Saldo (5) Geldfluss aus der voranschlagswirksamen Gebarung (Saldo 3 + Saldo 4)</b>							<b>-158.000,00</b>	<b>56.900,00</b>	<b>45.787,35</b>
<b>850</b>	<b>Betriebe der Wasserversorgung</b>									
<b>SA 0 / SA 1</b>	<b>(0) Nettoergebnis (21 - 22) / (1) Geldfluss operative Gebarung (31 - 32)</b>				<b>9.000,00</b>	<b>3.400,00</b>	<b>7.983,33</b>	<b>22.900,00</b>	<b>17.300,00</b>	<b>22.518,74</b>
<b>SA00</b>	<b>Saldo (00) Nettoergebnis nach Haushaltsrücklagen (Saldo 0 + Saldo 01)</b>				<b>49.800,00</b>	<b>3.400,00</b>	<b>3.400,00</b>			
<b>SA2</b>	<b>Saldo (2) Geldfluss aus der Investiven Gebarung (33 - 34)</b>							<b>-153.300,00</b>	<b>9.200,00</b>	<b>1.197,13</b>
<b>SA3</b>	<b>Saldo (3) Nettofinanzierungssaldo (Saldo 1 + Saldo 2)</b>							<b>-130.400,00</b>	<b>26.500,00</b>	<b>23.715,87</b>
<b>SA4</b>	<b>Saldo (4) Geldfluss aus der Finanzierungstätigkeit (35 - 36)</b>							<b>0,00</b>	<b>6.200,00</b>	<b>0,00</b>
<b>SA5</b>	<b>Saldo (5) Geldfluss aus der voranschlagswirksamen Gebarung (Saldo 3 + Saldo 4)</b>							<b>-130.400,00</b>	<b>32.700,00</b>	<b>23.715,87</b>
<b>850000</b>	<b>Betriebe der Wasserversorgung, WVA Deutsch-Griffen</b>									
<b>Operative Gebarung</b>										
2/850000/813000	Erträge aus der Auflösung von Investitionszuschüssen (Kapitaltransfers)		2127		5.400,00	5.400,00	5.409,09			
2/850000/823000	Zinsen		2131 3131	14			2,79			2,79
2/850000/852100	Benützungsgebühr		2113 3113	12	18.600,00	15.800,00	15.699,88	18.600,00	15.800,00	15.824,31
2/850000/852200	Bereitstellungsgebühr		2113 3113	12	15.900,00	13.700,00	13.173,48	15.900,00	13.700,00	13.205,30
2/850000/852300	Zählergebühr		2113 3113	12	2.000,00	2.000,00	1.923,24	2.000,00	2.000,00	1.909,60
<b>SU 21 / 31</b>	<b>Summe Erträge / Einzahlungen operative Gebarung</b>				<b>41.900,00</b>	<b>36.900,00</b>	<b>36.208,48</b>	<b>36.500,00</b>	<b>31.500,00</b>	<b>30.942,00</b>
1/850000/413000	Handelswaren		2221 3221	23	1.000,00	1.000,00	587,50	1.000,00	1.000,00	587,50
1/850000/600100	Strom		2222 3222	24	200,00	200,00	185,22	200,00	200,00	185,22
1/850000/612000	Instandhaltung von Wasser- und Abwasserbauten und -anlagen		2224 3224	24	2.300,00	3.000,00	552,71	2.300,00	3.000,00	552,71
1/850000/650000	Zinsen für Finanzschulden in Euro		2241 3241	25		100,00	80,00		100,00	80,00
1/850000/670000	Versicherungen		2222 3222	24	200,00	200,00	188,07	200,00	200,00	188,07
1/850000/680400	Planmäßige Abschreibung		2226		17.700,00	17.700,00	18.107,08			
1/850000/680500	Planmäßige Abschreibung		2226		200,00	200,00	228,63			
1/850000/710100	Kapitalertragssteuer		2225 3225	24			0,70			0,70
1/850000/720109	Kostenbeitrag Wirtschaftshof Arbeiter		2225 3225	24	6.000,00	6.000,00	4.742,50	6.000,00	6.000,00	4.742,50
1/850000/720209	Kostenbeitrag Wirtschaftshof Maschinen		2225 3225	24	1.400,00	1.400,00	871,50	1.400,00	1.400,00	871,50
1/850000/720309	interne Leistungsverrechnung - Personalkosten Zentralamt		2225 3225	24	1.200,00	1.200,00	1.200,00	1.200,00	1.200,00	1.200,00

		MVAG		VC QU	Ergebnisvoranschlag			Finanzierungsvoranschlag		
		EH	FH		VA 2024	VA 2023	RA 2022	VA 2024	VA 2023	RA 2022
1/850000/728000	Entgelte für sonstige Leistungen	2225	3225	24	1.100,00	1.100,00	60,00	1.100,00	1.100,00	60,00
<b>SU 22 / 32</b>	<b>Summe Aufwendungen / Auszahlungen operative Gebarung</b>				<b>31.300,00</b>	<b>32.100,00</b>	<b>26.803,91</b>	<b>13.400,00</b>	<b>14.200,00</b>	<b>8.468,20</b>
<b>SA 0 / SA 1</b>	<b>(0) Nettoergebnis (21 - 22) / (1) Geldfluss operative Gebarung (31 – 32)</b>				<b>10.600,00</b>	<b>4.800,00</b>	<b>9.404,57</b>	<b>23.100,00</b>	<b>17.300,00</b>	<b>22.473,80</b>
1/850000/794000	Zuweisung an zweckgebundene Haushaltsrücklagen		2401				9.404,57			
<b>SA01</b>	<b>Saldo (01) Haushaltsrücklagen (230 - 240)</b>				<b>0,00</b>	<b>0,00</b>	<b>-9.404,57</b>	<b>0,00</b>	<b>0,00</b>	<b>0,00</b>
<b>SA00</b>	<b>Saldo (00) Nettoergebnis nach Haushaltsrücklagen (Saldo 0 + Saldo 01)</b>				<b>10.600,00</b>	<b>4.800,00</b>	<b>0,00</b>			
<b>Investive Gebarung</b>										
6/850000/300000	Kapitaltransferzahlungen von Bund, Bundesfonds und Bundeskammern		3331	1 33					7.300,00	
2/850000/307000	Kapitaltransfers von privaten Haushalten und privaten Organisationen ohne Erwerbszweck und andere		3334	34				1.100,00	2.400,00	1.197,13
<b>SU 33</b>	<b>Summe Einzahlungen investive Gebarung</b>							<b>1.100,00</b>	<b>9.700,00</b>	<b>1.197,13</b>
1/850000/004000	Wasser- und Abwasserbauten und -anlagen		3412	40					500,00	
<b>SU 34</b>	<b>Summe Auszahlungen investive Gebarung</b>							<b>0,00</b>	<b>500,00</b>	<b>0,00</b>
<b>SA2</b>	<b>Saldo (2) Geldfluss aus der Investiven Gebarung (33 – 34)</b>							<b>1.100,00</b>	<b>9.200,00</b>	<b>1.197,13</b>
<b>SA3</b>	<b>Saldo (3) Nettofinanzierungssaldo (Saldo 1 + Saldo 2)</b>							<b>24.200,00</b>	<b>26.500,00</b>	<b>23.670,93</b>
<b>Finanzierungstätigkeit</b>										
6/850000/341000	Investitionsdarlehen von Ländern, Landesfonds und Landeskammern		3511	1 54					6.200,00	
<b>SU 35</b>	<b>Summe Einzahlungen aus der Finanzierungstätigkeit</b>							<b>0,00</b>	<b>6.200,00</b>	<b>0,00</b>
<b>SU 36</b>	<b>Summe Auszahlungen aus der Finanzierungstätigkeit</b>							<b>0,00</b>	<b>0,00</b>	<b>0,00</b>
<b>SA4</b>	<b>Saldo (4) Geldfluss aus der Finanzierungstätigkeit (35 – 36)</b>							<b>0,00</b>	<b>6.200,00</b>	<b>0,00</b>
<b>SA5</b>	<b>Saldo (5) Geldfluss aus der voranschlagswirksamen Gebarung (Saldo 3 + Saldo 4)</b>							<b>24.200,00</b>	<b>32.700,00</b>	<b>23.670,93</b>
<b>850001</b>	<b>Betriebe der Wasserversorgung - KAT 2023 (Quellen)</b>									
<b>Operative Gebarung</b>										
<b>SU 21 / 31</b>	<b>Summe Erträge / Einzahlungen operative Gebarung</b>				<b>0,00</b>	<b>0,00</b>	<b>0,00</b>	<b>0,00</b>	<b>0,00</b>	<b>0,00</b>
<b>SU 22 / 32</b>	<b>Summe Aufwendungen / Auszahlungen operative Gebarung</b>				<b>0,00</b>	<b>0,00</b>	<b>0,00</b>	<b>0,00</b>	<b>0,00</b>	<b>0,00</b>
<b>SA 0 / SA 1</b>	<b>(0) Nettoergebnis (21 - 22) / (1) Geldfluss operative Gebarung (31 – 32)</b>				<b>0,00</b>	<b>0,00</b>	<b>0,00</b>	<b>0,00</b>	<b>0,00</b>	<b>0,00</b>
6/850001/894000	Entnahmen von zweckgebundenen Haushaltsrücklagen		2301	1	40.800,00					
<b>SA01</b>	<b>Saldo (01) Haushaltsrücklagen (230 - 240)</b>				<b>40.800,00</b>	<b>0,00</b>	<b>0,00</b>	<b>0,00</b>	<b>0,00</b>	<b>0,00</b>
<b>SA00</b>	<b>Saldo (00) Nettoergebnis nach Haushaltsrücklagen (Saldo 0 + Saldo 01)</b>				<b>40.800,00</b>	<b>0,00</b>	<b>0,00</b>	<b>0,00</b>	<b>0,00</b>	<b>0,00</b>
<b>Investive Gebarung</b>										

		MVAG		VC QU	Ergebnisvoranschlag			Finanzierungsvoranschlag				
		EH	FH		VA 2024	VA 2023	RA 2022	VA 2024	VA 2023	RA 2022		
6/850001/300010	Kapitaltransfers von Bund, Bundesfonds und Bundeskammern - KIG Mittel			3331	1	33				45.600,00		
<b>SU 33</b>	<b>Summe Einzahlungen investive Gebarung</b>									<b>45.600,00</b>	<b>0,00</b>	<b>0,00</b>
5/850001/060000	Im Bau befindliche Grundstückseinrichtungen			3412	1	40				200.000,00		
<b>SU 34</b>	<b>Summe Auszahlungen investive Gebarung</b>									<b>200.000,00</b>	<b>0,00</b>	<b>0,00</b>
<b>SA2</b>	<b>Saldo (2) Geldfluss aus der Investiven Gebarung (33 – 34)</b>									<b>-154.400,00</b>	<b>0,00</b>	<b>0,00</b>
<b>SA3</b>	<b>Saldo (3) Nettofinanzierungssaldo (Saldo 1 + Saldo 2)</b>									<b>-154.400,00</b>	<b>0,00</b>	<b>0,00</b>
<b>Finanzierungstätigkeit</b>												
<b>SU 35</b>	<b>Summe Einzahlungen aus der Finanzierungstätigkeit</b>									<b>0,00</b>	<b>0,00</b>	<b>0,00</b>
<b>SU 36</b>	<b>Summe Auszahlungen aus der Finanzierungstätigkeit</b>									<b>0,00</b>	<b>0,00</b>	<b>0,00</b>
<b>SA4</b>	<b>Saldo (4) Geldfluss aus der Finanzierungstätigkeit (35 – 36)</b>									<b>0,00</b>	<b>0,00</b>	<b>0,00</b>
<b>SA5</b>	<b>Saldo (5) Geldfluss aus der voranschlagswirksamen Gebarung (Saldo 3 + Saldo 4)</b>									<b>-154.400,00</b>	<b>0,00</b>	<b>0,00</b>
<b>850100</b>	<b>Betriebe der Wasserversorgung, WVA Rauschegggen</b>											
<b>Operative Gebarung</b>												
2/850100/813000	Erträge aus der Auflösung von Investitionszuschüssen (Kapitaltransfers)			2127			700,00	700,00	656,50			
2/850100/823000	Zinsen			2131	3131	14			10,37			10,37
2/850100/852100	Benützungsg Gebühr			2113	3113	12	1.100,00	1.100,00	868,70	1.100,00	1.100,00	868,70
2/850100/852200	Bereitstellungsg Gebühr			2113	3113	12	2.400,00	2.400,00	2.472,48	2.400,00	2.400,00	2.472,48
2/850100/852300	Zählerg Gebühr			2113	3113	12	800,00	800,00	772,82	800,00	800,00	772,82
<b>SU 21 / 31</b>	<b>Summe Erträge / Einzahlungen operative Gebarung</b>						<b>5.000,00</b>	<b>5.000,00</b>	<b>4.780,87</b>	<b>4.300,00</b>	<b>4.300,00</b>	<b>4.124,37</b>
1/850100/413000	Handelswaren			2221	3221	23	200,00	500,00	246,96	200,00	500,00	246,96
1/850100/612000	Instandhaltung von Wasser- und Abwasserbauten und -anlagen			2224	3224	24	400,00	400,00	110,54	400,00	400,00	110,54
1/850100/670000	Versicherungen			2222	3222	24	100,00	100,00	56,74	100,00	100,00	56,74
1/850100/680400	Planmäßige Abschreibung			2226			2.100,00	2.100,00	2.122,68			
1/850100/710100	Kapitalertragssteuer			2225	3225	24			2,59			2,59
1/850100/720109	Kostenbeitrag Wirtschaftshof Arbeiter			2225	3225	24	2.500,00	2.000,00	2.502,50	2.500,00	2.000,00	2.502,50
1/850100/720209	Kostenbeitrag Wirtschaftshof Maschinen			2225	3225	24	800,00	800,00	660,10	800,00	800,00	660,10
1/850100/720309	interne Leistungsverrechnung - Personalkosten Zentralamt			2225	3225	24	500,00	500,00	500,00	500,00	500,00	500,00
<b>SU 22 / 32</b>	<b>Summe Aufwendungen / Auszahlungen operative Gebarung</b>						<b>6.600,00</b>	<b>6.400,00</b>	<b>6.202,11</b>	<b>4.500,00</b>	<b>4.300,00</b>	<b>4.079,43</b>
<b>SA 0 / SA 1</b>	<b>(0) Nettoergebnis (21 - 22) / (1) Geldfluss operative Gebarung (31 – 32)</b>						<b>-1.600,00</b>	<b>-1.400,00</b>	<b>-1.421,24</b>	<b>-200,00</b>	<b>0,00</b>	<b>44,94</b>
1/850100/794000	Zuweisung an zweckgebundene Haushaltsrücklagen			2401					7,78			
<b>SA01</b>	<b>Saldo (01) Haushaltsrücklagen (230 - 240)</b>						<b>0,00</b>	<b>0,00</b>	<b>-7,78</b>	<b>0,00</b>	<b>0,00</b>	<b>0,00</b>
<b>SA00</b>	<b>Saldo (00) Nettoergebnis nach Haushaltsrücklagen (Saldo 0 + Saldo 01)</b>						<b>-1.600,00</b>	<b>-1.400,00</b>	<b>-1.429,02</b>			
<b>Investive Gebarung</b>												

		MVAG		VC QU	Ergebnisvoranschlag			Finanzierungsvoranschlag		
		EH	FH		VA 2024	VA 2023	RA 2022	VA 2024	VA 2023	RA 2022
SU 33	Summe Einzahlungen investive Gebarung							0,00	0,00	0,00
SU 34	Summe Auszahlungen investive Gebarung							0,00	0,00	0,00
SA2	Saldo (2) Geldfluss aus der Investiven Gebarung (33 – 34)							0,00	0,00	0,00
SA3	Saldo (3) Nettofinanzierungssaldo (Saldo 1 + Saldo 2)							-200,00	0,00	44,94
<b>Finanzierungstätigkeit</b>										
SU 35	Summe Einzahlungen aus der Finanzierungstätigkeit							0,00	0,00	0,00
SU 36	Summe Auszahlungen aus der Finanzierungstätigkeit							0,00	0,00	0,00
SA4	Saldo (4) Geldfluss aus der Finanzierungstätigkeit (35 – 36)							0,00	0,00	0,00
SA5	Saldo (5) Geldfluss aus der voranschlagswirksamen Gebarung (Saldo 3 + Saldo 4)							-200,00	0,00	44,94

		MVAG		VC QU	Ergebnisvoranschlag			Finanzierungsvoranschlag		
		EH	FH		VA 2024	VA 2023	RA 2022	VA 2024	VA 2023	RA 2022
<b>851</b>	<b>Betriebe der Abwasserbeseitigung</b>									
<b>SA 0 / SA 1</b>	<b>(0) Nettoergebnis (21 - 22) / (1) Geldfluss operative Gebarung (31 – 32)</b>				<b>-8.800,00</b>	<b>32.600,00</b>	<b>36.430,36</b>	<b>-6.200,00</b>	<b>35.000,00</b>	<b>39.306,05</b>
<b>SA00</b>	<b>Saldo (00) Nettoergebnis nach Haushaltsrücklagen (Saldo 0 + Saldo 01)</b>				<b>-8.800,00</b>	<b>32.600,00</b>	<b>32.600,00</b>			
<b>SA2</b>	<b>Saldo (2) Geldfluss aus der Investiven Gebarung (33 – 34)</b>							<b>11.100,00</b>	<b>15.900,00</b>	<b>19.087,64</b>
<b>SA3</b>	<b>Saldo (3) Nettofinanzierungssaldo (Saldo 1 + Saldo 2)</b>							<b>4.900,00</b>	<b>50.900,00</b>	<b>58.393,69</b>
<b>SA4</b>	<b>Saldo (4) Geldfluss aus der Finanzierungstätigkeit (35 – 36)</b>							<b>-29.200,00</b>	<b>-28.100,00</b>	<b>-29.238,16</b>
<b>SA5</b>	<b>Saldo (5) Geldfluss aus der voranschlagswirksamen Gebarung (Saldo 3 + Saldo 4)</b>							<b>-24.300,00</b>	<b>22.800,00</b>	<b>29.155,53</b>
<b>851000</b>	<b>Betriebe der Abwasserbeseitigung</b>									
<b>Operative Gebarung</b>										
2/851000/811000	Miete- und Pächtertrag	2115	3115	14	4.600,00	4.600,00	4.611,00	4.600,00	4.600,00	4.611,00
2/851000/813000	Erträge aus der Auflösung von Investitionszuschüssen (Kapitaltransfers)	2127			36.100,00	36.300,00	36.089,68			
2/851000/823000	Zinsen	2131	3131	14			31,77			31,77
2/851000/829000	Sonstige Erträge	2116	3116	18	200,00	200,00		200,00	200,00	
2/851000/852100	Entsorgungsgebühr	2113	3113	12	27.300,00	27.300,00	24.632,75	27.300,00	27.300,00	24.789,73
2/851000/852200	Bereitstellungsgebühr	2113	3113	12	27.000,00	27.000,00	27.436,04	27.000,00	27.000,00	27.535,93
2/851000/866000	Transfers von Finanzunternehmen - Annuitätenerstattung Kommunalkredit	2123	3123	16		21.200,00	20.948,22		21.200,00	20.948,22
<b>SU 21 / 31</b>	<b>Summe Erträge / Einzahlungen operative Gebarung</b>				<b>95.200,00</b>	<b>116.600,00</b>	<b>113.749,46</b>	<b>59.100,00</b>	<b>80.300,00</b>	<b>77.916,65</b>
1/851000/400000	geringw. Wirtschaftsgüter des Anlagevermögens	2221	3221	23	200,00	200,00	99,17	200,00	200,00	99,17
1/851000/453000	Schmier- und Schleifmittel	2221	3221	23	200,00			200,00		
1/851000/454000	Reinigungsmittel	2221	3221	23	200,00	200,00	87,80	200,00	200,00	87,80
1/851000/455000	Chemische u. sonstige artverwandte Mittel	2221	3221	23	3.000,00	3.000,00	2.315,68	3.000,00	3.000,00	2.315,68
1/851000/600100	Strom	2222	3222	24	6.200,00	6.000,00	6.202,36	6.200,00	6.000,00	6.202,36
1/851000/612000	Instandhaltung von Wasser- und Abwasserbauten und -anlagen	2224	3224	24	2.000,00	3.700,00	1.323,20	2.000,00	3.700,00	1.323,20
1/851000/616000	Instandhaltung von Maschinen und maschinellen Anlagen	2224	3224	24	18.000,00	4.900,00	5.325,77	18.000,00	4.900,00	5.325,77
1/851000/631000	Telekommunikationsdienste	2222	3222	24	400,00	400,00	408,96	400,00	400,00	408,96
1/851000/650700	Zinsen für Finanzschulden in Euro im Inland	2241	3241	25	3.300,00	4.000,00	727,05	3.300,00	4.000,00	727,05
1/851000/670000	Versicherungen	2222	3222	24	2.100,00	2.100,00	1.935,85	2.100,00	2.100,00	1.935,85
1/851000/680400	Planmäßige Abschreibung	2226			38.700,00	38.700,00	38.698,60			
1/851000/710000	Öffentliche Abgaben, ohne Gebühren gemäß FAG	2225	3225	24	400,00		428,04	400,00		428,04
1/851000/710100	Kapitalertragssteuer	2225	3225	24			7,94			7,94

		MVAG		VC QU	Ergebnisvoranschlag			Finanzierungsvoranschlag		
		EH	FH		VA 2024	VA 2023	RA 2022	VA 2024	VA 2023	RA 2022
1/851000/711000	Gebühren für die Benützung von Gemeindeeinrichtungen und Anlagen gemäß FAG	2225	3225	24	300,00	300,00	347,28	300,00	300,00	347,28
1/851000/720109	Kostenbeitrag Wirtschaftshof Arbeiter	2225	3225	24	22.400,00	14.500,00	13.107,50	22.400,00	14.500,00	13.107,50
1/851000/720209	Kostenbeitrag Wirtschaftshof Maschinen	2225	3225	24	400,00	300,00	361,00	400,00	300,00	361,00
1/851000/720309	interne Leistungsverrechnung - Personalkosten Zentralamt	2225	3225	24	1.200,00	1.200,00	1.200,00	1.200,00	1.200,00	1.200,00
1/851000/728000	Entgelte für sonstige Leistungen	2225	3225	24	5.000,00	4.500,00	4.742,90	5.000,00	4.500,00	4.733,00
<b>SU 22 / 32</b>	<b>Summe Aufwendungen / Auszahlungen operative Gebarung</b>				<b>104.000,00</b>	<b>84.000,00</b>	<b>77.319,10</b>	<b>65.300,00</b>	<b>45.300,00</b>	<b>38.610,60</b>
<b>SA 0 / SA 1</b>	<b>(0) Nettoergebnis (21 - 22) / (1) Geldfluss operative Gebarung (31 - 32)</b>				<b>-8.800,00</b>	<b>32.600,00</b>	<b>36.430,36</b>	<b>-6.200,00</b>	<b>35.000,00</b>	<b>39.306,05</b>
1/851000/794000	Zuweisung an zweckgebundene Haushaltsrücklagen		2401				29.179,36			
<b>SA01</b>	<b>Saldo (01) Haushaltsrücklagen (230 - 240)</b>				<b>0,00</b>	<b>0,00</b>	<b>-29.179,36</b>	<b>0,00</b>	<b>0,00</b>	<b>0,00</b>
<b>SA00</b>	<b>Saldo (00) Nettoergebnis nach Haushaltsrücklagen (Saldo 0 + Saldo 01)</b>				<b>-8.800,00</b>	<b>32.600,00</b>	<b>7.251,00</b>			
<b>Investive Gebarung</b>										
2/851000/300000	Kapitaltransfers von Bund, Bundesfonds und Bundeskammern		3331	33				7.300,00	9.900,00	10.462,49
2/851000/300010	Kapitaltransferzahlungen von Bund, Bundesfonds und Bundeskammern		3331	33				1.500,00	1.500,00	1.552,00
2/851000/307000	Kapitaltransfers von privaten Haushalten und privaten Organisationen ohne Erwerbszweck und andere		3334	34				2.300,00	5.600,00	7.073,15
<b>SU 33</b>	<b>Summe Einzahlungen investive Gebarung</b>							<b>11.100,00</b>	<b>17.000,00</b>	<b>19.087,64</b>
1/851000/004000	Wasser- und Abwasserbauten und -anlagen		3412	40					1.100,00	
<b>SU 34</b>	<b>Summe Auszahlungen investive Gebarung</b>							<b>0,00</b>	<b>1.100,00</b>	<b>0,00</b>
<b>SA2</b>	<b>Saldo (2) Geldfluss aus der Investiven Gebarung (33 - 34)</b>							<b>11.100,00</b>	<b>15.900,00</b>	<b>19.087,64</b>
<b>SA3</b>	<b>Saldo (3) Nettofinanzierungssaldo (Saldo 1 + Saldo 2)</b>							<b>4.900,00</b>	<b>50.900,00</b>	<b>58.393,69</b>
<b>Finanzierungstätigkeit</b>										
<b>SU 35</b>	<b>Summe Einzahlungen aus der Finanzierungstätigkeit</b>							<b>0,00</b>	<b>0,00</b>	<b>0,00</b>
1/851000/346100	Investitionsdarlehen von Finanzunternehmen im Inland		3614	65				29.200,00	28.100,00	29.238,16
<b>SU 36</b>	<b>Summe Auszahlungen aus der Finanzierungstätigkeit</b>							<b>29.200,00</b>	<b>28.100,00</b>	<b>29.238,16</b>
<b>SA4</b>	<b>Saldo (4) Geldfluss aus der Finanzierungstätigkeit (35 - 36)</b>							<b>-29.200,00</b>	<b>-28.100,00</b>	<b>-29.238,16</b>
<b>SA5</b>	<b>Saldo (5) Geldfluss aus der voranschlagswirksamen Gebarung (Saldo 3 + Saldo 4)</b>							<b>-24.300,00</b>	<b>22.800,00</b>	<b>29.155,53</b>

		MVAG VC QU			Ergebnisvoranschlag			Finanzierungsvoranschlag		
		EH	FH		VA 2024	VA 2023	RA 2022	VA 2024	VA 2023	RA 2022
<b>852</b>	<b>Betriebe der Müllbeseitigung</b>									
<b>SA 0 / SA 1</b>	<b>(0) Nettoergebnis (21 - 22) / (1) Geldfluss operative Gebarung (31 - 32)</b>				<b>-3.300,00</b>	<b>1.400,00</b>	<b>-7.372,02</b>	<b>-3.300,00</b>	<b>1.400,00</b>	<b>-7.084,05</b>
<b>SA00</b>	<b>Saldo (00) Nettoergebnis nach Haushaltsrücklagen (Saldo 0 + Saldo 01)</b>				<b>-3.300,00</b>	<b>1.400,00</b>	<b>1.400,00</b>			
<b>SA2</b>	<b>Saldo (2) Geldfluss aus der Investiven Gebarung (33 - 34)</b>							<b>0,00</b>	<b>0,00</b>	<b>0,00</b>
<b>SA3</b>	<b>Saldo (3) Nettofinanzierungssaldo (Saldo 1 + Saldo 2)</b>							<b>-3.300,00</b>	<b>1.400,00</b>	<b>-7.084,05</b>
<b>SA4</b>	<b>Saldo (4) Geldfluss aus der Finanzierungstätigkeit (35 - 36)</b>							<b>0,00</b>	<b>0,00</b>	<b>0,00</b>
<b>SA5</b>	<b>Saldo (5) Geldfluss aus der voranschlagswirksamen Gebarung (Saldo 3 + Saldo 4)</b>							<b>-3.300,00</b>	<b>1.400,00</b>	<b>-7.084,05</b>
<b>852000</b>	<b>Betriebe der Müllbeseitigung</b>									
<b>Operative Gebarung</b>										
2/852000/823000	Zinsen	2131	3131	14			32,47			32,47
2/852000/829000	Sonstige Erträge	2116	3116	18	4.800,00	4.800,00	4.749,60	4.800,00	4.800,00	4.749,60
2/852000/852100	Entsorgungsgebühr	2113	3113	12	30.000,00	30.000,00	28.986,88	30.000,00	30.000,00	29.202,13
2/852000/852200	Bereitstellungsgebühr	2113	3113	12	14.500,00	14.500,00	14.471,28	14.500,00	14.500,00	14.544,00
<b>SU 21 / 31</b>	<b>Summe Erträge / Einzahlungen operative Gebarung</b>				<b>49.300,00</b>	<b>49.300,00</b>	<b>48.240,23</b>	<b>49.300,00</b>	<b>49.300,00</b>	<b>48.528,20</b>
1/852000/613000	Instandhaltung von sonstigen Grundstückseinrichtungen	2224	3224	24			3.830,95			3.830,95
1/852000/710100	Kapitalertragssteuer	2225	3225	24			8,12			8,12
1/852000/720109	Kostenbeitrag Wirtschaftshof Arbeiter	2225	3225	24	9.000,00	7.000,00	9.415,00	9.000,00	7.000,00	9.415,00
1/852000/720209	Kostenbeitrag Wirtschaftshof Maschinen	2225	3225	24	2.200,00	2.200,00	2.208,00	2.200,00	2.200,00	2.208,00
1/852000/720309	interne Leistungsverrechnung - Personalkosten Zentralamt	2225	3225	24	1.700,00	1.700,00	1.700,00	1.700,00	1.700,00	1.700,00
1/852000/728000	Entgelte für sonstige Leistungen	2225	3225	24	23.800,00	22.000,00	23.736,86	23.800,00	22.000,00	23.736,86
1/852000/754000	Transfers an sonstige Träger des öffentlichen Rechts	2231	3231	26	15.900,00	15.000,00	14.713,32	15.900,00	15.000,00	14.713,32
<b>SU 22 / 32</b>	<b>Summe Aufwendungen / Auszahlungen operative Gebarung</b>				<b>52.600,00</b>	<b>47.900,00</b>	<b>55.612,25</b>	<b>52.600,00</b>	<b>47.900,00</b>	<b>55.612,25</b>
<b>SA 0 / SA 1</b>	<b>(0) Nettoergebnis (21 - 22) / (1) Geldfluss operative Gebarung (31 - 32)</b>				<b>-3.300,00</b>	<b>1.400,00</b>	<b>-7.372,02</b>	<b>-3.300,00</b>	<b>1.400,00</b>	<b>-7.084,05</b>
1/852000/794000	Zuweisung an zweckgebundene Haushaltsrücklagen		2401				24,35			
<b>SA01</b>	<b>Saldo (01) Haushaltsrücklagen (230 - 240)</b>				<b>0,00</b>	<b>0,00</b>	<b>-24,35</b>	<b>0,00</b>	<b>0,00</b>	<b>0,00</b>
<b>SA00</b>	<b>Saldo (00) Nettoergebnis nach Haushaltsrücklagen (Saldo 0 + Saldo 01)</b>				<b>-3.300,00</b>	<b>1.400,00</b>	<b>-7.396,37</b>			
<b>Investive Gebarung</b>										
<b>SU 33</b>	<b>Summe Einzahlungen investive Gebarung</b>							<b>0,00</b>	<b>0,00</b>	<b>0,00</b>
<b>SU 34</b>	<b>Summe Auszahlungen investive Gebarung</b>							<b>0,00</b>	<b>0,00</b>	<b>0,00</b>
<b>SA2</b>	<b>Saldo (2) Geldfluss aus der Investiven Gebarung (33 - 34)</b>							<b>0,00</b>	<b>0,00</b>	<b>0,00</b>
<b>SA3</b>	<b>Saldo (3) Nettofinanzierungssaldo (Saldo 1 + Saldo 2)</b>							<b>-3.300,00</b>	<b>1.400,00</b>	<b>-7.084,05</b>
<b>Finanzierungstätigkeit</b>										
<b>SU 35</b>	<b>Summe Einzahlungen aus der Finanzierungstätigkeit</b>							<b>0,00</b>	<b>0,00</b>	<b>0,00</b>
<b>SU 36</b>	<b>Summe Auszahlungen aus der Finanzierungstätigkeit</b>							<b>0,00</b>	<b>0,00</b>	<b>0,00</b>
<b>SA4</b>	<b>Saldo (4) Geldfluss aus der Finanzierungstätigkeit (35 - 36)</b>							<b>0,00</b>	<b>0,00</b>	<b>0,00</b>



		MVAG VC QU			Ergebnisvoranschlag			Finanzierungsvoranschlag		
		EH	FH		VA 2024	VA 2023	RA 2022	VA 2024	VA 2023	RA 2022
SA5	Saldo (5) Geldfluss aus der voranschlagswirksamen Gebarung (Saldo 3 + Saldo 4)							-3.300,00	1.400,00	-7.084,05
<b>89</b>	<b>Wirtschaftliche Unternehmungen (Fortsetzung)</b>									
SA 0 / SA 1	(0) Nettoergebnis (21 - 22) / (1) Geldfluss operative Gebarung (31 – 32)				0,00	0,00	0,00	0,00	0,00	0,00
SA00	Saldo (00) Nettoergebnis nach Haushaltsrücklagen (Saldo 0 + Saldo 01)				0,00	0,00	0,00			
SA2	Saldo (2) Geldfluss aus der Investiven Gebarung (33 – 34)							0,00	0,00	0,00
SA3	Saldo (3) Nettofinanzierungssaldo (Saldo 1 + Saldo 2)							0,00	0,00	0,00
SA4	Saldo (4) Geldfluss aus der Finanzierungstätigkeit (35 – 36)							0,00	0,00	0,00
SA5	Saldo (5) Geldfluss aus der voranschlagswirksamen Gebarung (Saldo 3 + Saldo 4)							0,00	0,00	0,00
<b>899</b>	<b>Sonstige wirtschaftliche Unternehmungen</b>									
SA 0 / SA 1	(0) Nettoergebnis (21 - 22) / (1) Geldfluss operative Gebarung (31 – 32)				0,00	0,00	0,00	0,00	0,00	0,00
SA00	Saldo (00) Nettoergebnis nach Haushaltsrücklagen (Saldo 0 + Saldo 01)				0,00	0,00	0,00			
SA2	Saldo (2) Geldfluss aus der Investiven Gebarung (33 – 34)							0,00	0,00	0,00
SA3	Saldo (3) Nettofinanzierungssaldo (Saldo 1 + Saldo 2)							0,00	0,00	0,00
SA4	Saldo (4) Geldfluss aus der Finanzierungstätigkeit (35 – 36)							0,00	0,00	0,00
SA5	Saldo (5) Geldfluss aus der voranschlagswirksamen Gebarung (Saldo 3 + Saldo 4)							0,00	0,00	0,00
<b>899001</b>	<b>Zubau Rüsthaus - Beteiligungs- und Infrastruktur Deutsch-Griffen</b>									
<b>Operative Gebarung</b>										
6/899001/861100	Transfers von Ländern, Landesfonds und Landeskammern	2121	3121	1 15		200.000,00			200.000,00	
SU 21 / 31	Summe Erträge / Einzahlungen operative Gebarung				0,00	200.000,00	0,00	0,00	200.000,00	0,00
5/899001/755000	Transfers an Unternehmen (ohne Finanzunternehmen) und andere	2233	3233	1 27		200.000,00			200.000,00	
SU 22 / 32	Summe Aufwendungen / Auszahlungen operative Gebarung				0,00	200.000,00	0,00	0,00	200.000,00	0,00
SA 0 / SA 1	(0) Nettoergebnis (21 - 22) / (1) Geldfluss operative Gebarung (31 – 32)				0,00	0,00	0,00	0,00	0,00	0,00
SA01	Saldo (01) Haushaltsrücklagen (230 - 240)				0,00	0,00	0,00	0,00	0,00	0,00
SA00	Saldo (00) Nettoergebnis nach Haushaltsrücklagen (Saldo 0 + Saldo 01)				0,00	0,00	0,00			
<b>Investive Gebarung</b>										
SU 33	Summe Einzahlungen investive Gebarung							0,00	0,00	0,00
SU 34	Summe Auszahlungen investive Gebarung							0,00	0,00	0,00
SA2	Saldo (2) Geldfluss aus der Investiven Gebarung (33 – 34)							0,00	0,00	0,00
SA3	Saldo (3) Nettofinanzierungssaldo (Saldo 1 + Saldo 2)							0,00	0,00	0,00
<b>Finanzierungstätigkeit</b>										
SU 35	Summe Einzahlungen aus der Finanzierungstätigkeit							0,00	0,00	0,00
SU 36	Summe Auszahlungen aus der Finanzierungstätigkeit							0,00	0,00	0,00
SA4	Saldo (4) Geldfluss aus der Finanzierungstätigkeit (35 – 36)							0,00	0,00	0,00

	MVAG		VC QU	Ergebnisvoranschlag			Finanzierungsvoranschlag		
	EH	FH		VA 2024	VA 2023	RA 2022	VA 2024	VA 2023	RA 2022
<b>SA5</b>	<b>Saldo (5) Geldfluss aus der voranschlagswirksamen Gebarung (Saldo 3 + Saldo 4)</b>						<b>0,00</b>	<b>0,00</b>	<b>0,00</b>

		MVAG VC QU			Ergebnisvoranschlag			Finanzierungsvoranschlag		
		EH	FH		VA 2024	VA 2023	RA 2022	VA 2024	VA 2023	RA 2022
<b>9 Finanzwirtschaft</b>										
SA 0 / SA 1	(0) Nettoergebnis (21 - 22) / (1) Geldfluss operative Gebarung (31 – 32)				1.711.100,00	1.381.000,00	1.375.975,64	1.711.100,00	1.381.000,00	1.363.472,72
SA00	Saldo (00) Nettoergebnis nach Haushaltsrücklagen (Saldo 0 + Saldo 01)				1.711.100,00	1.381.000,00	1.381.000,00			
SA2	Saldo (2) Geldfluss aus der Investiven Gebarung (33 – 34)							100.000,00	30.300,00	0,00
SA3	Saldo (3) Nettofinanzierungssaldo (Saldo 1 + Saldo 2)							1.811.100,00	1.411.300,00	1.363.472,72
SA4	Saldo (4) Geldfluss aus der Finanzierungstätigkeit (35 – 36)							0,00	0,00	0,00
SA5	Saldo (5) Geldfluss aus der voranschlagswirksamen Gebarung (Saldo 3 + Saldo 4)							1.811.100,00	1.411.300,00	1.363.472,72
<b>90 Gesonderte Verwaltung</b>										
SA 0 / SA 1	(0) Nettoergebnis (21 - 22) / (1) Geldfluss operative Gebarung (31 – 32)				600,00	500,00	492,69	600,00	500,00	492,69
SA00	Saldo (00) Nettoergebnis nach Haushaltsrücklagen (Saldo 0 + Saldo 01)				600,00	500,00	500,00			
SA2	Saldo (2) Geldfluss aus der Investiven Gebarung (33 – 34)							0,00	0,00	0,00
SA3	Saldo (3) Nettofinanzierungssaldo (Saldo 1 + Saldo 2)							600,00	500,00	492,69
SA4	Saldo (4) Geldfluss aus der Finanzierungstätigkeit (35 – 36)							0,00	0,00	0,00
SA5	Saldo (5) Geldfluss aus der voranschlagswirksamen Gebarung (Saldo 3 + Saldo 4)							600,00	500,00	492,69
<b>900 Gesonderte Verwaltung</b>										
SA 0 / SA 1	(0) Nettoergebnis (21 - 22) / (1) Geldfluss operative Gebarung (31 – 32)				600,00	500,00	492,69	600,00	500,00	492,69
SA00	Saldo (00) Nettoergebnis nach Haushaltsrücklagen (Saldo 0 + Saldo 01)				600,00	500,00	500,00			
SA2	Saldo (2) Geldfluss aus der Investiven Gebarung (33 – 34)							0,00	0,00	0,00
SA3	Saldo (3) Nettofinanzierungssaldo (Saldo 1 + Saldo 2)							600,00	500,00	492,69
SA4	Saldo (4) Geldfluss aus der Finanzierungstätigkeit (35 – 36)							0,00	0,00	0,00
SA5	Saldo (5) Geldfluss aus der voranschlagswirksamen Gebarung (Saldo 3 + Saldo 4)							600,00	500,00	492,69
<b>900000 Finanzabteilung und Finanzverwaltung</b>										
<b>Operative Gebarung</b>										
2/900000/816000	Kostenbeiträge (Kostensätze) für sonstige Leistungen	2114	3114	13	600,00	500,00	492,69	600,00	500,00	492,69
SU 21 / 31	Summe Erträge / Einzahlungen operative Gebarung				600,00	500,00	492,69	600,00	500,00	492,69
SU 22 / 32	Summe Aufwendungen / Auszahlungen operative Gebarung				0,00	0,00	0,00	0,00	0,00	0,00
SA 0 / SA 1	(0) Nettoergebnis (21 - 22) / (1) Geldfluss operative Gebarung (31 – 32)				600,00	500,00	492,69	600,00	500,00	492,69
SA01	Saldo (01) Haushaltsrücklagen (230 - 240)				0,00	0,00	0,00	0,00	0,00	0,00
SA00	Saldo (00) Nettoergebnis nach Haushaltsrücklagen (Saldo 0 + Saldo 01)				600,00	500,00	492,69			
<b>Investive Gebarung</b>										
SU 33	Summe Einzahlungen investive Gebarung							0,00	0,00	0,00
SU 34	Summe Auszahlungen investive Gebarung							0,00	0,00	0,00
SA2	Saldo (2) Geldfluss aus der Investiven Gebarung (33 – 34)							0,00	0,00	0,00
SA3	Saldo (3) Nettofinanzierungssaldo (Saldo 1 + Saldo 2)							600,00	500,00	492,69
<b>Finanzierungstätigkeit</b>										

		MVAG VC QU			Ergebnisvoranschlag			Finanzierungsvoranschlag		
		EH	FH		VA 2024	VA 2023	RA 2022	VA 2024	VA 2023	RA 2022
SU 35	Summe Einzahlungen aus der Finanzierungstätigkeit							0,00	0,00	0,00
SU 36	Summe Auszahlungen aus der Finanzierungstätigkeit							0,00	0,00	0,00
SA4	Saldo (4) Geldfluss aus der Finanzierungstätigkeit (35 – 36)							0,00	0,00	0,00
SA5	Saldo (5) Geldfluss aus der voranschlagswirksamen Gebarung (Saldo 3 + Saldo 4)							600,00	500,00	492,69
<b>91</b>	<b>Kapitalvermögen und Stiftungen ohne eigene Rechtspersönlichkeit</b>									
SA 0 / SA 1	(0) Nettoergebnis (21 - 22) / (1) Geldfluss operative Gebarung (31 – 32)				-1.000,00	-700,00	-1.136,58	-1.000,00	-700,00	-676,58
SA00	Saldo (00) Nettoergebnis nach Haushaltsrücklagen (Saldo 0 + Saldo 01)				-1.000,00	-700,00	-700,00			
SA2	Saldo (2) Geldfluss aus der Investiven Gebarung (33 – 34)							0,00	0,00	0,00
SA3	Saldo (3) Nettofinanzierungssaldo (Saldo 1 + Saldo 2)							-1.000,00	-700,00	-676,58
SA4	Saldo (4) Geldfluss aus der Finanzierungstätigkeit (35 – 36)							0,00	0,00	0,00
SA5	Saldo (5) Geldfluss aus der voranschlagswirksamen Gebarung (Saldo 3 + Saldo 4)							-1.000,00	-700,00	-676,58
<b>910</b>	<b>Geldverkehr</b>									
SA 0 / SA 1	(0) Nettoergebnis (21 - 22) / (1) Geldfluss operative Gebarung (31 – 32)				-1.000,00	-700,00	-692,28	-1.000,00	-700,00	-692,28
SA00	Saldo (00) Nettoergebnis nach Haushaltsrücklagen (Saldo 0 + Saldo 01)				-1.000,00	-700,00	-700,00			
SA2	Saldo (2) Geldfluss aus der Investiven Gebarung (33 – 34)							0,00	0,00	0,00
SA3	Saldo (3) Nettofinanzierungssaldo (Saldo 1 + Saldo 2)							-1.000,00	-700,00	-692,28
SA4	Saldo (4) Geldfluss aus der Finanzierungstätigkeit (35 – 36)							0,00	0,00	0,00
SA5	Saldo (5) Geldfluss aus der voranschlagswirksamen Gebarung (Saldo 3 + Saldo 4)							-1.000,00	-700,00	-692,28
<b>910000</b>	<b>Geldverkehr</b>									
<b>Operative Gebarung</b>										
2/910000/823000	Zinsen	2131	3131	14			37,85			37,85
SU 21 / 31	Summe Erträge / Einzahlungen operative Gebarung				0,00	0,00	37,85	0,00	0,00	37,85
1/910000/659000	Geldverkehrs- und Bankspesen	2244	3244	24	1.000,00	700,00	720,66	1.000,00	700,00	720,66
1/910000/710100	Kapitalertragssteuer	2225	3225	24			9,47			9,47
SU 22 / 32	Summe Aufwendungen / Auszahlungen operative Gebarung				1.000,00	700,00	730,13	1.000,00	700,00	730,13
SA 0 / SA 1	(0) Nettoergebnis (21 - 22) / (1) Geldfluss operative Gebarung (31 – 32)				-1.000,00	-700,00	-692,28	-1.000,00	-700,00	-692,28
SA01	Saldo (01) Haushaltsrücklagen (230 - 240)				0,00	0,00	0,00	0,00	0,00	0,00
SA00	Saldo (00) Nettoergebnis nach Haushaltsrücklagen (Saldo 0 + Saldo 01)				-1.000,00	-700,00	-692,28			
<b>Investive Gebarung</b>										
SU 33	Summe Einzahlungen investive Gebarung							0,00	0,00	0,00
SU 34	Summe Auszahlungen investive Gebarung							0,00	0,00	0,00
SA2	Saldo (2) Geldfluss aus der Investiven Gebarung (33 – 34)							0,00	0,00	0,00
SA3	Saldo (3) Nettofinanzierungssaldo (Saldo 1 + Saldo 2)							-1.000,00	-700,00	-692,28
<b>Finanzierungstätigkeit</b>										
SU 35	Summe Einzahlungen aus der Finanzierungstätigkeit							0,00	0,00	0,00
SU 36	Summe Auszahlungen aus der Finanzierungstätigkeit							0,00	0,00	0,00

		MVAG		VC QU	Ergebnisvoranschlag			Finanzierungsvoranschlag		
		EH	FH		VA 2024	VA 2023	RA 2022	VA 2024	VA 2023	RA 2022
<b>SA4</b>	<b>Saldo (4) Geldfluss aus der Finanzierungstätigkeit (35 – 36)</b>							0,00	0,00	0,00
<b>SA5</b>	<b>Saldo (5) Geldfluss aus der voranschlagswirksamen Gebarung (Saldo 3 + Saldo 4)</b>							-1.000,00	-700,00	-692,28

		MVAG VC QU			Ergebnisvoranschlag			Finanzierungsvoranschlag			
		EH	FH		VA 2024	VA 2023	RA 2022	VA 2024	VA 2023	RA 2022	
<b>912</b>	<b>Rücklagen (soweit nicht aufteilbar)</b>										
SA 0 / SA 1	(0) Nettoergebnis (21 - 22) / (1) Geldfluss operative Gebarung (31 - 32)				0,00	0,00	15,70	0,00	0,00	15,70	
SA00	Saldo (00) Nettoergebnis nach Haushaltsrücklagen (Saldo 0 + Saldo 01)				0,00	0,00	0,00				
SA2	Saldo (2) Geldfluss aus der Investiven Gebarung (33 - 34)							0,00	0,00	0,00	
SA3	Saldo (3) Nettofinanzierungssaldo (Saldo 1 + Saldo 2)							0,00	0,00	15,70	
SA4	Saldo (4) Geldfluss aus der Finanzierungstätigkeit (35 - 36)							0,00	0,00	0,00	
SA5	Saldo (5) Geldfluss aus der voranschlagswirksamen Gebarung (Saldo 3 + Saldo 4)							0,00	0,00	15,70	
<b>912000</b>	<b>Rücklagen (soweit nicht aufgeteilt)</b>										
<b>Operative Gebarung</b>											
2/912000/823000	Zinsen		2131	3131	14			20,94		20,94	
SU 21 / 31	Summe Erträge / Einzahlungen operative Gebarung					0,00	0,00	20,94	0,00	0,00	20,94
1/912000/710100	Kapitalertragssteuer		2225	3225	24			5,24		5,24	
SU 22 / 32	Summe Aufwendungen / Auszahlungen operative Gebarung					0,00	0,00	5,24	0,00	0,00	5,24
SA 0 / SA 1	(0) Nettoergebnis (21 - 22) / (1) Geldfluss operative Gebarung (31 - 32)					0,00	0,00	15,70	0,00	0,00	15,70
1/912000/795000	Zuweisung an allgemeine Haushaltsrücklagen		2401					15,70			
SA01	Saldo (01) Haushaltsrücklagen (230 - 240)					0,00	0,00	-15,70	0,00	0,00	0,00
SA00	Saldo (00) Nettoergebnis nach Haushaltsrücklagen (Saldo 0 + Saldo 01)					0,00	0,00	0,00			
<b>Investive Gebarung</b>											
SU 33	Summe Einzahlungen investive Gebarung								0,00	0,00	0,00
SU 34	Summe Auszahlungen investive Gebarung								0,00	0,00	0,00
SA2	Saldo (2) Geldfluss aus der Investiven Gebarung (33 - 34)								0,00	0,00	0,00
SA3	Saldo (3) Nettofinanzierungssaldo (Saldo 1 + Saldo 2)								0,00	0,00	15,70
<b>Finanzierungstätigkeit</b>											
SU 35	Summe Einzahlungen aus der Finanzierungstätigkeit								0,00	0,00	0,00
SU 36	Summe Auszahlungen aus der Finanzierungstätigkeit								0,00	0,00	0,00
SA4	Saldo (4) Geldfluss aus der Finanzierungstätigkeit (35 - 36)								0,00	0,00	0,00
SA5	Saldo (5) Geldfluss aus der voranschlagswirksamen Gebarung (Saldo 3 + Saldo 4)								0,00	0,00	15,70

		MVAG		VC QU	Ergebnisvoranschlag			Finanzierungsvoranschlag		
		EH	FH		VA 2024	VA 2023	RA 2022	VA 2024	VA 2023	RA 2022
<b>914</b>	<b>Beteiligungen</b>									
SA 0 / SA 1	(0) Nettoergebnis (21 - 22) / (1) Geldfluss operative Gebarung (31 – 32)				0,00	0,00	-460,00	0,00	0,00	0,00
SA00	Saldo (00) Nettoergebnis nach Haushaltsrücklagen (Saldo 0 + Saldo 01)				0,00	0,00	0,00			
SA2	Saldo (2) Geldfluss aus der Investiven Gebarung (33 – 34)							0,00	0,00	0,00
SA3	Saldo (3) Nettofinanzierungssaldo (Saldo 1 + Saldo 2)							0,00	0,00	0,00
SA4	Saldo (4) Geldfluss aus der Finanzierungstätigkeit (35 – 36)							0,00	0,00	0,00
SA5	Saldo (5) Geldfluss aus der voranschlagswirksamen Gebarung (Saldo 3 + Saldo 4)							0,00	0,00	0,00
<b>914000</b>	<b>Beteiligungen u. Anlagenwertpapiere</b>									
<b>Operative Gebarung</b>										
2/914000/806000	Veräußerungen von Beteiligungen	2116		50			240,00			
SU 21 / 31	<b>Summe Erträge / Einzahlungen operative Gebarung</b>				<b>0,00</b>	<b>0,00</b>	<b>240,00</b>	<b>0,00</b>	<b>0,00</b>	<b>0,00</b>
1/914000/699000	Verluste aus dem Abgang von Beteiligungen und aktiven Finanzinstrumenten	2245					700,00			
SU 22 / 32	<b>Summe Aufwendungen / Auszahlungen operative Gebarung</b>				<b>0,00</b>	<b>0,00</b>	<b>700,00</b>	<b>0,00</b>	<b>0,00</b>	<b>0,00</b>
SA 0 / SA 1	(0) Nettoergebnis (21 - 22) / (1) Geldfluss operative Gebarung (31 – 32)				0,00	0,00	-460,00	0,00	0,00	0,00
SA01	Saldo (01) Haushaltsrücklagen (230 - 240)				0,00	0,00	0,00	0,00	0,00	0,00
SA00	Saldo (00) Nettoergebnis nach Haushaltsrücklagen (Saldo 0 + Saldo 01)				0,00	0,00	-460,00			
<b>Investive Gebarung</b>										
2/914000/806000	Veräußerungen von Beteiligungen	3317		50						240,00
SU 33	<b>Summe Einzahlungen investive Gebarung</b>							<b>0,00</b>	<b>0,00</b>	<b>240,00</b>
1/914000/082000	Sonstige Beteiligungen	3417		60						240,00
SU 34	<b>Summe Auszahlungen investive Gebarung</b>							<b>0,00</b>	<b>0,00</b>	<b>240,00</b>
SA2	Saldo (2) Geldfluss aus der Investiven Gebarung (33 – 34)							0,00	0,00	0,00
SA3	Saldo (3) Nettofinanzierungssaldo (Saldo 1 + Saldo 2)							0,00	0,00	0,00
<b>Finanzierungstätigkeit</b>										
SU 35	<b>Summe Einzahlungen aus der Finanzierungstätigkeit</b>							<b>0,00</b>	<b>0,00</b>	<b>0,00</b>
SU 36	<b>Summe Auszahlungen aus der Finanzierungstätigkeit</b>							<b>0,00</b>	<b>0,00</b>	<b>0,00</b>
SA4	Saldo (4) Geldfluss aus der Finanzierungstätigkeit (35 – 36)							0,00	0,00	0,00
SA5	Saldo (5) Geldfluss aus der voranschlagswirksamen Gebarung (Saldo 3 + Saldo 4)							0,00	0,00	0,00

		MVAG VC QU			Ergebnisvoranschlag			Finanzierungsvoranschlag		
		EH	FH		VA 2024	VA 2023	RA 2022	VA 2024	VA 2023	RA 2022
<b>92</b>	<b>Öffentliche Abgaben</b>									
SA 0 / SA 1	(0) Nettoergebnis (21 - 22) / (1) Geldfluss operative Gebarung (31 – 32)				1.048.600,00	1.052.900,00	1.069.793,26	1.048.600,00	1.052.900,00	1.056.230,02
SA00	Saldo (00) Nettoergebnis nach Haushaltsrücklagen (Saldo 0 + Saldo 01)				1.048.600,00	1.052.900,00	1.052.900,00			
SA2	Saldo (2) Geldfluss aus der Investiven Gebarung (33 – 34)							0,00	0,00	0,00
SA3	Saldo (3) Nettofinanzierungssaldo (Saldo 1 + Saldo 2)							1.048.600,00	1.052.900,00	1.056.230,02
SA4	Saldo (4) Geldfluss aus der Finanzierungstätigkeit (35 – 36)							0,00	0,00	0,00
SA5	Saldo (5) Geldfluss aus der voranschlagswirksamen Gebarung (Saldo 3 + Saldo 4)							1.048.600,00	1.052.900,00	1.056.230,02
<b>920</b>	<b>Ausschließliche Gemeindeabgaben</b>									
SA 0 / SA 1	(0) Nettoergebnis (21 - 22) / (1) Geldfluss operative Gebarung (31 – 32)				135.000,00	139.100,00	154.710,95	135.000,00	139.100,00	141.147,71
SA00	Saldo (00) Nettoergebnis nach Haushaltsrücklagen (Saldo 0 + Saldo 01)				135.000,00	139.100,00	139.100,00			
SA2	Saldo (2) Geldfluss aus der Investiven Gebarung (33 – 34)							0,00	0,00	0,00
SA3	Saldo (3) Nettofinanzierungssaldo (Saldo 1 + Saldo 2)							135.000,00	139.100,00	141.147,71
SA4	Saldo (4) Geldfluss aus der Finanzierungstätigkeit (35 – 36)							0,00	0,00	0,00
SA5	Saldo (5) Geldfluss aus der voranschlagswirksamen Gebarung (Saldo 3 + Saldo 4)							135.000,00	139.100,00	141.147,71
<b>920000</b>	<b>Ausschließliche Gemeindeabgaben</b>									
<b>Operative Gebarung</b>										
2/920000/830000	Grundsteuer von den land-u. forstwirtsch. Betrieben - Grundsteuer A	2111	3111	10	9.400,00	12.300,00	9.451,88	9.400,00	12.300,00	12.888,02
2/920000/831000	Grundsteuer von den Grundstücken - Grundsteuer B	2111	3111	10	42.800,00	46.500,00	54.495,28	42.800,00	46.500,00	38.955,80
2/920000/833000	Kommunalsteuer	2111	3111	10	50.000,00	50.000,00	57.828,18	50.000,00	50.000,00	57.449,90
2/920000/834100	Ortstaxe	2111	3111	10	4.500,00	4.000,00	4.736,50	4.500,00	4.000,00	4.535,00
2/920000/834200	Pauschalierte Ortstaxe	2111	3111	10	10.000,00	9.400,00	10.436,00	10.000,00	9.400,00	10.361,00
2/920000/837000	Lustbarkeitsabgaben (Vergnügungssteuern) ohne Zweckwidmung des Ertrages	2111	3111	10	1.000,00	1.200,00	801,36	1.000,00	1.200,00	
2/920000/838000	Abgaben für das Halten von Tieren	2111	3111	10	1.300,00	1.300,00	1.215,00	1.300,00	1.300,00	1.215,00
2/920000/842000	Zweitwohnsitzabgaben	2111	3111	10	11.600,00	10.000,00	11.528,46	11.600,00	10.000,00	11.590,00
2/920000/849000	Nebenansprüche	2111	3111	10	200,00	200,00	225,34	200,00	200,00	160,04
2/920000/856000	Verwaltungsabgaben	2111	3111	10	4.000,00	4.000,00	3.947,95	4.000,00	4.000,00	3.947,95
2/920000/857000	Kommissionsgebühren	2111	3111	10	200,00	200,00	45,00	200,00	200,00	45,00
SU 21 / 31	Summe Erträge / Einzahlungen operative Gebarung				135.000,00	139.100,00	154.710,95	135.000,00	139.100,00	141.147,71
SU 22 / 32	Summe Aufwendungen / Auszahlungen operative Gebarung				0,00	0,00	0,00	0,00	0,00	0,00
SA 0 / SA 1	(0) Nettoergebnis (21 - 22) / (1) Geldfluss operative Gebarung (31 – 32)				135.000,00	139.100,00	154.710,95	135.000,00	139.100,00	141.147,71
SA01	Saldo (01) Haushaltsrücklagen (230 - 240)				0,00	0,00	0,00	0,00	0,00	0,00
SA00	Saldo (00) Nettoergebnis nach Haushaltsrücklagen (Saldo 0 + Saldo 01)				135.000,00	139.100,00	154.710,95			
<b>Investive Gebarung</b>										
SU 33	Summe Einzahlungen investive Gebarung							0,00	0,00	0,00



		MVAG		VC QU	Ergebnisvoranschlag			Finanzierungsvoranschlag		
		EH	FH		VA 2024	VA 2023	RA 2022	VA 2024	VA 2023	RA 2022
SU 34	Summe Auszahlungen investive Gebarung							0,00	0,00	0,00
SA2	Saldo (2) Geldfluss aus der Investiven Gebarung (33 – 34)							0,00	0,00	0,00
SA3	Saldo (3) Nettofinanzierungssaldo (Saldo 1 + Saldo 2)							135.000,00	139.100,00	141.147,71
<b>Finanzierungstätigkeit</b>										
SU 35	Summe Einzahlungen aus der Finanzierungstätigkeit							0,00	0,00	0,00
SU 36	Summe Auszahlungen aus der Finanzierungstätigkeit							0,00	0,00	0,00
SA4	Saldo (4) Geldfluss aus der Finanzierungstätigkeit (35 – 36)							0,00	0,00	0,00
SA5	Saldo (5) Geldfluss aus der voranschlagswirksamen Gebarung (Saldo 3 + Saldo 4)							135.000,00	139.100,00	141.147,71

		MVAG VC QU			Ergebnisvoranschlag			Finanzierungsvoranschlag		
		EH	FH		VA 2024	VA 2023	RA 2022	VA 2024	VA 2023	RA 2022
<b>921</b>	<b>Zwischen Ländern und Gemeinden geteilte Abgaben</b>									
SA 0 / SA 1	(0) Nettoergebnis (21 - 22) / (1) Geldfluss operative Gebarung (31 – 32)				3.400,00	5.800,00	7.118,44	3.400,00	5.800,00	7.118,44
SA00	Saldo (00) Nettoergebnis nach Haushaltsrücklagen (Saldo 0 + Saldo 01)				3.400,00	5.800,00	5.800,00			
SA2	Saldo (2) Geldfluss aus der Investiven Gebarung (33 – 34)							0,00	0,00	0,00
SA3	Saldo (3) Nettofinanzierungssaldo (Saldo 1 + Saldo 2)							3.400,00	5.800,00	7.118,44
SA4	Saldo (4) Geldfluss aus der Finanzierungstätigkeit (35 – 36)							0,00	0,00	0,00
SA5	Saldo (5) Geldfluss aus der voranschlagswirksamen Gebarung (Saldo 3 + Saldo 4)							3.400,00	5.800,00	7.118,44
<b>921000</b>	<b>Zwischen Ländern u.Gden. geteilte A bg.</b>									
<b>Operative Gebarung</b>										
2/921000/834000	Tourismusabgaben		2111 3111	10	3.400,00	5.800,00	7.118,44	3.400,00	5.800,00	7.118,44
SU 21 / 31	Summe Erträge / Einzahlungen operative Gebarung				3.400,00	5.800,00	7.118,44	3.400,00	5.800,00	7.118,44
SU 22 / 32	Summe Aufwendungen / Auszahlungen operative Gebarung				0,00	0,00	0,00	0,00	0,00	0,00
SA 0 / SA 1	(0) Nettoergebnis (21 - 22) / (1) Geldfluss operative Gebarung (31 – 32)				3.400,00	5.800,00	7.118,44	3.400,00	5.800,00	7.118,44
SA01	Saldo (01) Haushaltsrücklagen (230 - 240)				0,00	0,00	0,00	0,00	0,00	0,00
SA00	Saldo (00) Nettoergebnis nach Haushaltsrücklagen (Saldo 0 + Saldo 01)				3.400,00	5.800,00	7.118,44			
<b>Investive Gebarung</b>										
SU 33	Summe Einzahlungen investive Gebarung							0,00	0,00	0,00
SU 34	Summe Auszahlungen investive Gebarung							0,00	0,00	0,00
SA2	Saldo (2) Geldfluss aus der Investiven Gebarung (33 – 34)							0,00	0,00	0,00
SA3	Saldo (3) Nettofinanzierungssaldo (Saldo 1 + Saldo 2)							3.400,00	5.800,00	7.118,44
<b>Finanzierungstätigkeit</b>										
SU 35	Summe Einzahlungen aus der Finanzierungstätigkeit							0,00	0,00	0,00
SU 36	Summe Auszahlungen aus der Finanzierungstätigkeit							0,00	0,00	0,00
SA4	Saldo (4) Geldfluss aus der Finanzierungstätigkeit (35 – 36)							0,00	0,00	0,00
SA5	Saldo (5) Geldfluss aus der voranschlagswirksamen Gebarung (Saldo 3 + Saldo 4)							3.400,00	5.800,00	7.118,44

		MVAG VC QU			Ergebnisvoranschlag			Finanzierungsvoranschlag		
		EH	FH		VA 2024	VA 2023	RA 2022	VA 2024	VA 2023	RA 2022
<b>925</b>	<b>Ertragsanteile an gemeinschaftlichen Bundesabgaben</b>									
SA 0 / SA 1	(0) Nettoergebnis (21 - 22) / (1) Geldfluss operative Gebarung (31 – 32)				910.200,00	908.000,00	907.963,87	910.200,00	908.000,00	907.963,87
SA00	Saldo (00) Nettoergebnis nach Haushaltsrücklagen (Saldo 0 + Saldo 01)				910.200,00	908.000,00	908.000,00			
SA2	Saldo (2) Geldfluss aus der Investiven Gebarung (33 – 34)							0,00	0,00	0,00
SA3	Saldo (3) Nettofinanzierungssaldo (Saldo 1 + Saldo 2)							910.200,00	908.000,00	907.963,87
SA4	Saldo (4) Geldfluss aus der Finanzierungstätigkeit (35 – 36)							0,00	0,00	0,00
SA5	Saldo (5) Geldfluss aus der voranschlagswirksamen Gebarung (Saldo 3 + Saldo 4)							910.200,00	908.000,00	907.963,87
<b>925000</b>	<b>Ertragsanteile an gemeinsch. Bundes abg.</b>									
<b>Operative Gebarung</b>										
2/925000/859000	Ertragsanteile ohne Spielbankabgabe	2112	3112	11	910.200,00	908.000,00	907.963,87	910.200,00	908.000,00	907.963,87
SU 21 / 31	Summe Erträge / Einzahlungen operative Gebarung				910.200,00	908.000,00	907.963,87	910.200,00	908.000,00	907.963,87
SU 22 / 32	Summe Aufwendungen / Auszahlungen operative Gebarung				0,00	0,00	0,00	0,00	0,00	0,00
SA 0 / SA 1	(0) Nettoergebnis (21 - 22) / (1) Geldfluss operative Gebarung (31 – 32)				910.200,00	908.000,00	907.963,87	910.200,00	908.000,00	907.963,87
SA01	Saldo (01) Haushaltsrücklagen (230 - 240)				0,00	0,00	0,00	0,00	0,00	0,00
SA00	Saldo (00) Nettoergebnis nach Haushaltsrücklagen (Saldo 0 + Saldo 01)				910.200,00	908.000,00	907.963,87			
<b>Investive Gebarung</b>										
SU 33	Summe Einzahlungen investive Gebarung							0,00	0,00	0,00
SU 34	Summe Auszahlungen investive Gebarung							0,00	0,00	0,00
SA2	Saldo (2) Geldfluss aus der Investiven Gebarung (33 – 34)							0,00	0,00	0,00
SA3	Saldo (3) Nettofinanzierungssaldo (Saldo 1 + Saldo 2)							910.200,00	908.000,00	907.963,87
<b>Finanzierungstätigkeit</b>										
SU 35	Summe Einzahlungen aus der Finanzierungstätigkeit							0,00	0,00	0,00
SU 36	Summe Auszahlungen aus der Finanzierungstätigkeit							0,00	0,00	0,00
SA4	Saldo (4) Geldfluss aus der Finanzierungstätigkeit (35 – 36)							0,00	0,00	0,00
SA5	Saldo (5) Geldfluss aus der voranschlagswirksamen Gebarung (Saldo 3 + Saldo 4)							910.200,00	908.000,00	907.963,87

		MVAG		VC QU	Ergebnisvoranschlag			Finanzierungsvoranschlag		
		EH	FH		VA 2024	VA 2023	RA 2022	VA 2024	VA 2023	RA 2022
<b>93</b>	<b>Umlagen</b>									
SA 0 / SA 1	(0) Nettoergebnis (21 - 22) / (1) Geldfluss operative Gebarung (31 – 32)				-29.500,00	-30.400,00	-31.837,66	-29.500,00	-30.400,00	-31.837,66
SA00	Saldo (00) Nettoergebnis nach Haushaltsrücklagen (Saldo 0 + Saldo 01)				-29.500,00	-30.400,00	-30.400,00			
SA2	Saldo (2) Geldfluss aus der Investiven Gebarung (33 – 34)							0,00	0,00	0,00
SA3	Saldo (3) Nettofinanzierungssaldo (Saldo 1 + Saldo 2)							-29.500,00	-30.400,00	-31.837,66
SA4	Saldo (4) Geldfluss aus der Finanzierungstätigkeit (35 – 36)							0,00	0,00	0,00
SA5	Saldo (5) Geldfluss aus der voranschlagswirksamen Gebarung (Saldo 3 + Saldo 4)							-29.500,00	-30.400,00	-31.837,66
<b>930</b>	<b>Landesumlage</b>									
SA 0 / SA 1	(0) Nettoergebnis (21 - 22) / (1) Geldfluss operative Gebarung (31 – 32)				-29.500,00	-30.400,00	-31.837,66	-29.500,00	-30.400,00	-31.837,66
SA00	Saldo (00) Nettoergebnis nach Haushaltsrücklagen (Saldo 0 + Saldo 01)				-29.500,00	-30.400,00	-30.400,00			
SA2	Saldo (2) Geldfluss aus der Investiven Gebarung (33 – 34)							0,00	0,00	0,00
SA3	Saldo (3) Nettofinanzierungssaldo (Saldo 1 + Saldo 2)							-29.500,00	-30.400,00	-31.837,66
SA4	Saldo (4) Geldfluss aus der Finanzierungstätigkeit (35 – 36)							0,00	0,00	0,00
SA5	Saldo (5) Geldfluss aus der voranschlagswirksamen Gebarung (Saldo 3 + Saldo 4)							-29.500,00	-30.400,00	-31.837,66
<b>930000</b>	<b>Landesumlage</b>									
<b>Operative Gebarung</b>										
SU 21 / 31	Summe Erträge / Einzahlungen operative Gebarung				0,00	0,00	0,00	0,00	0,00	0,00
1/930000/751130	Transfers an Länder, Landesfonds und Landesammern - Landesumlage	2231	3231	26	29.500,00	30.400,00	31.837,66	29.500,00	30.400,00	31.837,66
SU 22 / 32	Summe Aufwendungen / Auszahlungen operative Gebarung				29.500,00	30.400,00	31.837,66	29.500,00	30.400,00	31.837,66
SA 0 / SA 1	(0) Nettoergebnis (21 - 22) / (1) Geldfluss operative Gebarung (31 – 32)				-29.500,00	-30.400,00	-31.837,66	-29.500,00	-30.400,00	-31.837,66
SA01	Saldo (01) Haushaltsrücklagen (230 - 240)				0,00	0,00	0,00	0,00	0,00	0,00
SA00	Saldo (00) Nettoergebnis nach Haushaltsrücklagen (Saldo 0 + Saldo 01)				-29.500,00	-30.400,00	-31.837,66			
<b>Investive Gebarung</b>										
SU 33	Summe Einzahlungen investive Gebarung							0,00	0,00	0,00
SU 34	Summe Auszahlungen investive Gebarung							0,00	0,00	0,00
SA2	Saldo (2) Geldfluss aus der Investiven Gebarung (33 – 34)							0,00	0,00	0,00
SA3	Saldo (3) Nettofinanzierungssaldo (Saldo 1 + Saldo 2)							-29.500,00	-30.400,00	-31.837,66
<b>Finanzierungstätigkeit</b>										
SU 35	Summe Einzahlungen aus der Finanzierungstätigkeit							0,00	0,00	0,00
SU 36	Summe Auszahlungen aus der Finanzierungstätigkeit							0,00	0,00	0,00
SA4	Saldo (4) Geldfluss aus der Finanzierungstätigkeit (35 – 36)							0,00	0,00	0,00
SA5	Saldo (5) Geldfluss aus der voranschlagswirksamen Gebarung (Saldo 3 + Saldo 4)							-29.500,00	-30.400,00	-31.837,66

		MVAG		VC QU	Ergebnisvoranschlag			Finanzierungsvoranschlag		
		EH	FH		VA 2024	VA 2023	RA 2022	VA 2024	VA 2023	RA 2022
<b>94</b>	<b>Finanzzuweisungen und Zuschüsse</b>									
SA 0 / SA 1	(0) Nettoergebnis (21 - 22) / (1) Geldfluss operative Gebarung (31 – 32)				692.400,00	358.700,00	338.663,93	692.400,00	358.700,00	339.264,25
SA00	Saldo (00) Nettoergebnis nach Haushaltsrücklagen (Saldo 0 + Saldo 01)				692.400,00	358.700,00	358.700,00			
SA2	Saldo (2) Geldfluss aus der Investiven Gebarung (33 – 34)							100.000,00	30.300,00	0,00
SA3	Saldo (3) Nettofinanzierungssaldo (Saldo 1 + Saldo 2)							792.400,00	389.000,00	339.264,25
SA4	Saldo (4) Geldfluss aus der Finanzierungstätigkeit (35 – 36)							0,00	0,00	0,00
SA5	Saldo (5) Geldfluss aus der voranschlagswirksamen Gebarung (Saldo 3 + Saldo 4)							792.400,00	389.000,00	339.264,25
<b>940</b>	<b>Bedarfszuweisungen</b>									
SA 0 / SA 1	(0) Nettoergebnis (21 - 22) / (1) Geldfluss operative Gebarung (31 – 32)				578.000,00	241.500,00	241.500,00	578.000,00	241.500,00	241.500,00
SA00	Saldo (00) Nettoergebnis nach Haushaltsrücklagen (Saldo 0 + Saldo 01)				578.000,00	241.500,00	241.500,00			
SA2	Saldo (2) Geldfluss aus der Investiven Gebarung (33 – 34)							0,00	0,00	0,00
SA3	Saldo (3) Nettofinanzierungssaldo (Saldo 1 + Saldo 2)							578.000,00	241.500,00	241.500,00
SA4	Saldo (4) Geldfluss aus der Finanzierungstätigkeit (35 – 36)							0,00	0,00	0,00
SA5	Saldo (5) Geldfluss aus der voranschlagswirksamen Gebarung (Saldo 3 + Saldo 4)							578.000,00	241.500,00	241.500,00
<b>940000</b>	<b>Bedarfszuweisungen</b>									
<b>Operative Gebarung</b>										
2/940000/861100	Transfers von Ländern, Landesfonds und Landesammern	2121	3121		578.000,00			578.000,00		
2/940000/861300	Laufende Transferzahlungen von Ländern, Landesfonds und Landesammern	2121	3121	15		241.500,00	241.500,00		241.500,00	241.500,00
SU 21 / 31	Summe Erträge / Einzahlungen operative Gebarung				578.000,00	241.500,00	241.500,00	578.000,00	241.500,00	241.500,00
SU 22 / 32	Summe Aufwendungen / Auszahlungen operative Gebarung				0,00	0,00	0,00	0,00	0,00	0,00
SA 0 / SA 1	(0) Nettoergebnis (21 - 22) / (1) Geldfluss operative Gebarung (31 – 32)				578.000,00	241.500,00	241.500,00	578.000,00	241.500,00	241.500,00
SA01	Saldo (01) Haushaltsrücklagen (230 - 240)				0,00	0,00	0,00	0,00	0,00	0,00
SA00	Saldo (00) Nettoergebnis nach Haushaltsrücklagen (Saldo 0 + Saldo 01)				578.000,00	241.500,00	241.500,00			
<b>Investive Gebarung</b>										
SU 33	Summe Einzahlungen investive Gebarung							0,00	0,00	0,00
SU 34	Summe Auszahlungen investive Gebarung							0,00	0,00	0,00
SA2	Saldo (2) Geldfluss aus der Investiven Gebarung (33 – 34)							0,00	0,00	0,00
SA3	Saldo (3) Nettofinanzierungssaldo (Saldo 1 + Saldo 2)							578.000,00	241.500,00	241.500,00
<b>Finanzierungstätigkeit</b>										
SU 35	Summe Einzahlungen aus der Finanzierungstätigkeit							0,00	0,00	0,00
SU 36	Summe Auszahlungen aus der Finanzierungstätigkeit							0,00	0,00	0,00
SA4	Saldo (4) Geldfluss aus der Finanzierungstätigkeit (35 – 36)							0,00	0,00	0,00
SA5	Saldo (5) Geldfluss aus der voranschlagswirksamen Gebarung (Saldo 3 + Saldo 4)							578.000,00	241.500,00	241.500,00

		MVAG VC QU			Ergebnisvoranschlag			Finanzierungsvoranschlag		
		EH	FH		VA 2024	VA 2023	RA 2022	VA 2024	VA 2023	RA 2022
<b>941</b>	<b>Sonstige Finanzaufweisungen nach dem FAG</b>									
SA 0 / SA 1	(0) Nettoergebnis (21 - 22) / (1) Geldfluss operative Gebarung (31 – 32)				87.400,00	87.400,00	67.652,00	87.400,00	87.400,00	68.237,00
SA00	Saldo (00) Nettoergebnis nach Haushaltsrücklagen (Saldo 0 + Saldo 01)				87.400,00	87.400,00	87.400,00			
SA2	Saldo (2) Geldfluss aus der Investiven Gebarung (33 – 34)							0,00	0,00	0,00
SA3	Saldo (3) Nettofinanzierungssaldo (Saldo 1 + Saldo 2)							87.400,00	87.400,00	68.237,00
SA4	Saldo (4) Geldfluss aus der Finanzierungstätigkeit (35 – 36)							0,00	0,00	0,00
SA5	Saldo (5) Geldfluss aus der voranschlagswirksamen Gebarung (Saldo 3 + Saldo 4)							87.400,00	87.400,00	68.237,00
<b>941000</b>	<b>Sonstige Finanzaufweisungen nach dem FAG</b>									
<b>Operative Gebarung</b>										
2/941000/860100	Transfers von Bund, Bundesfonds u. Bundeskammern - Finanzaufweisung § 24 FAG	2121	3121	15	87.400,00	87.400,00	66.952,00	87.400,00	87.400,00	66.952,00
2/941000/861400	Finanzaufweisungen gem. § 23 Abs. 1 FAG	2121	3121	15			700,00			1.285,00
SU 21 / 31	Summe Erträge / Einzahlungen operative Gebarung				87.400,00	87.400,00	67.652,00	87.400,00	87.400,00	68.237,00
SU 22 / 32	Summe Aufwendungen / Auszahlungen operative Gebarung				0,00	0,00	0,00	0,00	0,00	0,00
SA 0 / SA 1	(0) Nettoergebnis (21 - 22) / (1) Geldfluss operative Gebarung (31 – 32)				87.400,00	87.400,00	67.652,00	87.400,00	87.400,00	68.237,00
SA01	Saldo (01) Haushaltsrücklagen (230 - 240)				0,00	0,00	0,00	0,00	0,00	0,00
SA00	Saldo (00) Nettoergebnis nach Haushaltsrücklagen (Saldo 0 + Saldo 01)				87.400,00	87.400,00	67.652,00			
<b>Investive Gebarung</b>										
SU 33	Summe Einzahlungen investive Gebarung							0,00	0,00	0,00
SU 34	Summe Auszahlungen investive Gebarung							0,00	0,00	0,00
SA2	Saldo (2) Geldfluss aus der Investiven Gebarung (33 – 34)							0,00	0,00	0,00
SA3	Saldo (3) Nettofinanzierungssaldo (Saldo 1 + Saldo 2)							87.400,00	87.400,00	68.237,00
<b>Finanzierungstätigkeit</b>										
SU 35	Summe Einzahlungen aus der Finanzierungstätigkeit							0,00	0,00	0,00
SU 36	Summe Auszahlungen aus der Finanzierungstätigkeit							0,00	0,00	0,00
SA4	Saldo (4) Geldfluss aus der Finanzierungstätigkeit (35 – 36)							0,00	0,00	0,00
SA5	Saldo (5) Geldfluss aus der voranschlagswirksamen Gebarung (Saldo 3 + Saldo 4)							87.400,00	87.400,00	68.237,00

		MVAG		VC QU	Ergebnisvoranschlag			Finanzierungsvoranschlag		
		EH	FH		VA 2024	VA 2023	RA 2022	VA 2024	VA 2023	RA 2022
<b>944</b>	<b>Zuschüsse nach dem Katastrophenfondsgesetz</b>									
SA 0 / SA 1	(0) Nettoergebnis (21 - 22) / (1) Geldfluss operative Gebarung (31 – 32)				0,00	0,00	0,00	0,00	0,00	0,00
SA00	Saldo (00) Nettoergebnis nach Haushaltsrücklagen (Saldo 0 + Saldo 01)				0,00	0,00	0,00			
SA2	Saldo (2) Geldfluss aus der Investiven Gebarung (33 – 34)							100.000,00	30.300,00	0,00
SA3	Saldo (3) Nettofinanzierungssaldo (Saldo 1 + Saldo 2)							100.000,00	30.300,00	0,00
SA4	Saldo (4) Geldfluss aus der Finanzierungstätigkeit (35 – 36)							0,00	0,00	0,00
SA5	Saldo (5) Geldfluss aus der voranschlagswirksamen Gebarung (Saldo 3 + Saldo 4)							100.000,00	30.300,00	0,00
<b>944001</b>	<b>Katastrophenschäden 2022</b>									
<b>Operative Gebarung</b>										
SU 21 / 31	Summe Erträge / Einzahlungen operative Gebarung				0,00	0,00	0,00	0,00	0,00	0,00
SU 22 / 32	Summe Aufwendungen / Auszahlungen operative Gebarung				0,00	0,00	0,00	0,00	0,00	0,00
SA 0 / SA 1	(0) Nettoergebnis (21 - 22) / (1) Geldfluss operative Gebarung (31 – 32)				0,00	0,00	0,00	0,00	0,00	0,00
SA01	Saldo (01) Haushaltsrücklagen (230 - 240)				0,00	0,00	0,00	0,00	0,00	0,00
SA00	Saldo (00) Nettoergebnis nach Haushaltsrücklagen (Saldo 0 + Saldo 01)				0,00	0,00	0,00			
<b>Investive Gebarung</b>										
2/944001/300000	Kapitaltransfers von Bund, Bundesfonds und Bundeskammern			3331 2 33					30.300,00	
SU 33	Summe Einzahlungen investive Gebarung							0,00	30.300,00	0,00
SU 34	Summe Auszahlungen investive Gebarung							0,00	0,00	0,00
SA2	Saldo (2) Geldfluss aus der Investiven Gebarung (33 – 34)							0,00	30.300,00	0,00
SA3	Saldo (3) Nettofinanzierungssaldo (Saldo 1 + Saldo 2)							0,00	30.300,00	0,00
<b>Finanzierungstätigkeit</b>										
SU 35	Summe Einzahlungen aus der Finanzierungstätigkeit							0,00	0,00	0,00
SU 36	Summe Auszahlungen aus der Finanzierungstätigkeit							0,00	0,00	0,00
SA4	Saldo (4) Geldfluss aus der Finanzierungstätigkeit (35 – 36)							0,00	0,00	0,00
SA5	Saldo (5) Geldfluss aus der voranschlagswirksamen Gebarung (Saldo 3 + Saldo 4)							0,00	30.300,00	0,00
<b>944002</b>	<b>Zuschüsse nach dem Katastrophenfondsgesetz - KAT 2022 San</b>									
<b>Operative Gebarung</b>										
SU 21 / 31	Summe Erträge / Einzahlungen operative Gebarung				0,00	0,00	0,00	0,00	0,00	0,00
SU 22 / 32	Summe Aufwendungen / Auszahlungen operative Gebarung				0,00	0,00	0,00	0,00	0,00	0,00
SA 0 / SA 1	(0) Nettoergebnis (21 - 22) / (1) Geldfluss operative Gebarung (31 – 32)				0,00	0,00	0,00	0,00	0,00	0,00
SA01	Saldo (01) Haushaltsrücklagen (230 - 240)				0,00	0,00	0,00	0,00	0,00	0,00
SA00	Saldo (00) Nettoergebnis nach Haushaltsrücklagen (Saldo 0 + Saldo 01)				0,00	0,00	0,00			
<b>Investive Gebarung</b>										
6/944002/300000	Kapitaltransfers von Bund, Bundesfonds und Bundeskammern			3331 1 33					100.000,00	
SU 33	Summe Einzahlungen investive Gebarung							100.000,00	0,00	0,00

		MVAG		VC QU	Ergebnisvoranschlag			Finanzierungsvoranschlag		
		EH	FH		VA 2024	VA 2023	RA 2022	VA 2024	VA 2023	RA 2022
SU 34	Summe Auszahlungen investive Gebarung							0,00	0,00	0,00
SA2	Saldo (2) Geldfluss aus der Investiven Gebarung (33 – 34)							100.000,00	0,00	0,00
SA3	Saldo (3) Nettofinanzierungssaldo (Saldo 1 + Saldo 2)							100.000,00	0,00	0,00
<b>Finanzierungstätigkeit</b>										
SU 35	Summe Einzahlungen aus der Finanzierungstätigkeit							0,00	0,00	0,00
SU 36	Summe Auszahlungen aus der Finanzierungstätigkeit							0,00	0,00	0,00
SA4	Saldo (4) Geldfluss aus der Finanzierungstätigkeit (35 – 36)							0,00	0,00	0,00
SA5	Saldo (5) Geldfluss aus der voranschlagswirksamen Gebarung (Saldo 3 + Saldo 4)							100.000,00	0,00	0,00



		MVAG VC QU			Ergebnisvoranschlag			Finanzierungsvoranschlag		
		EH	FH		VA 2024	VA 2023	RA 2022	VA 2024	VA 2023	RA 2022
<b>945</b>	<b>Sonstige Zuschüsse des Bundes</b>									
SA 0 / SA 1	(0) Nettoergebnis (21 - 22) / (1) Geldfluss operative Gebarung (31 – 32)				27.000,00	29.800,00	29.511,93	27.000,00	29.800,00	29.527,25
SA00	Saldo (00) Nettoergebnis nach Haushaltsrücklagen (Saldo 0 + Saldo 01)				27.000,00	29.800,00	29.800,00			
SA2	Saldo (2) Geldfluss aus der Investiven Gebarung (33 – 34)							0,00	0,00	0,00
SA3	Saldo (3) Nettofinanzierungssaldo (Saldo 1 + Saldo 2)							27.000,00	29.800,00	29.527,25
SA4	Saldo (4) Geldfluss aus der Finanzierungstätigkeit (35 – 36)							0,00	0,00	0,00
SA5	Saldo (5) Geldfluss aus der voranschlagswirksamen Gebarung (Saldo 3 + Saldo 4)							27.000,00	29.800,00	29.527,25
<b>945000</b>	<b>Sonstige Zuschüsse des Bundes</b>									
<b>Operative Gebarung</b>										
2/945000/860400	Transfers von Bund, Bundesfonds und Bundeskammern - Zuschuss Bundespflegefonds	2121	3121	15	27.000,00	29.800,00	29.511,93	27.000,00	29.800,00	29.527,25
SU 21 / 31	Summe Erträge / Einzahlungen operative Gebarung				27.000,00	29.800,00	29.511,93	27.000,00	29.800,00	29.527,25
SU 22 / 32	Summe Aufwendungen / Auszahlungen operative Gebarung				0,00	0,00	0,00	0,00	0,00	0,00
SA 0 / SA 1	(0) Nettoergebnis (21 - 22) / (1) Geldfluss operative Gebarung (31 – 32)				27.000,00	29.800,00	29.511,93	27.000,00	29.800,00	29.527,25
SA01	Saldo (01) Haushaltsrücklagen (230 - 240)				0,00	0,00	0,00	0,00	0,00	0,00
SA00	Saldo (00) Nettoergebnis nach Haushaltsrücklagen (Saldo 0 + Saldo 01)				27.000,00	29.800,00	29.511,93			
<b>Investive Gebarung</b>										
SU 33	Summe Einzahlungen investive Gebarung							0,00	0,00	0,00
SU 34	Summe Auszahlungen investive Gebarung							0,00	0,00	0,00
SA2	Saldo (2) Geldfluss aus der Investiven Gebarung (33 – 34)							0,00	0,00	0,00
SA3	Saldo (3) Nettofinanzierungssaldo (Saldo 1 + Saldo 2)							27.000,00	29.800,00	29.527,25
<b>Finanzierungstätigkeit</b>										
SU 35	Summe Einzahlungen aus der Finanzierungstätigkeit							0,00	0,00	0,00
SU 36	Summe Auszahlungen aus der Finanzierungstätigkeit							0,00	0,00	0,00
SA4	Saldo (4) Geldfluss aus der Finanzierungstätigkeit (35 – 36)							0,00	0,00	0,00
SA5	Saldo (5) Geldfluss aus der voranschlagswirksamen Gebarung (Saldo 3 + Saldo 4)							27.000,00	29.800,00	29.527,25



Nachweis der Investitionstätigkeit



Haushaltsjahr 2024		INVESTITION		FINANZIERUNG								ERGEBNIS
Vorhaben-/Bezeichnung	Ansatz	Anschaffungs-/Herstellungskosten	Mittel aus Geldfluss der operativen Gebarung	Gemeinde Bedarfszuweisungen IR	Gemeinde Bedarfszuweisungen aR	Haushaltsrücklagen	Subventionen/sonstige Kapitaltransfers	Darlehen	Finanzierungsleasing	Vermögensveräußerung	sonstige (z.B. Innere Darlehen)	
1163002	KLFA - Kleinlöschfahrzeug Allrad mit Ausrüstung (2023 bis 2024) 163002	140.000,00	0,00	0,00	0,00	0,00	140.000,00	0,00	0,00	0,00	0,00	0,00
1850001	WVA Deutsch-Griffen KAT 2023 - Quellen (2023 bis 2024) 850001, 944002	200.000,00	0,00	0,00	0,00	40.800,00	145.600,00	0,00	0,00	0,00	0,00	0,00
<b>Summe Investive Einzelvorhaben</b>		<b>340.000,00</b>	<b>0,00</b>	<b>0,00</b>	<b>0,00</b>	<b>40.800,00</b>	<b>285.600,00</b>	<b>0,00</b>	<b>0,00</b>	<b>0,00</b>	<b>0,00</b>	<b>0,00</b>
<b>Gesamtsumme Investitionstätigkeit</b>		<b>340.000,00</b>	<b>0,00</b>	<b>0,00</b>	<b>0,00</b>	<b>40.800,00</b>	<b>285.600,00</b>	<b>0,00</b>	<b>0,00</b>	<b>0,00</b>	<b>0,00</b>	<b>0,00</b>



Nachweis der Investitionstätigkeit





# Voranschlag 2024

Gemeinde Deutsch-Griffen

# Nachweis der Investitionstätigkeit

Vorhaben	Vorhabensbezeichnung	RA Vorjahre	VA 2023	VA 2024	Plan 2025	Plan 2026	Plan 2027	Plan 2028	Plan Gesamt (gerundet)
Konto	Bezeichnung								
<b>1163002</b>	<b>KLFA - Kleinlöschfahrzeug Allrad mit Ausrüstung (2023 bis 2024)</b>								
Geplante Gesamtkosten: 220.000,00									
<b>Auszahlungen - Investitionen - Mittelverwendung</b>		<b>0,00</b>	<b>90.000,00</b>	<b>140.000,00</b>	<b>0,00</b>	<b>0,00</b>	<b>0,00</b>	<b>0,00</b>	<b>230.000,00</b>
<b>  Anschaffungs- oder Herstellungskosten</b>		<b>0,00</b>	<b>90.000,00</b>	<b>140.000,00</b>	<b>0,00</b>	<b>0,00</b>	<b>0,00</b>	<b>0,00</b>	<b>230.000,00</b>
5/163002/040000	Fahrzeuge		90.000,00	140.000,00					230.000,00
<b>Einzahlungen - Finanzierung - Mittelaufbringung</b>		<b>0,00</b>	<b>90.000,00</b>	<b>140.000,00</b>	<b>0,00</b>	<b>0,00</b>	<b>0,00</b>	<b>0,00</b>	<b>230.000,00</b>
<b>  Mittel aus Geldfluss aus der operativen Gebarung</b>		<b>0,00</b>	<b>0,00</b>	<b>0,00</b>	<b>0,00</b>	<b>0,00</b>	<b>0,00</b>	<b>0,00</b>	<b>0,00</b>
<b>  Bedarfszuweisungen/KTZ</b>		<b>0,00</b>	<b>90.000,00</b>	<b>0,00</b>	<b>0,00</b>	<b>0,00</b>	<b>0,00</b>	<b>0,00</b>	<b>90.000,00</b>
6/163002/301100	Kapitaltransfers von Ländern, Landesfonds und Landeskammern - BZ i. Rahmen		90.000,00						90.000,00
<b>  Haushaltsrücklagen/Zahlungsmittelreserven</b>		<b>0,00</b>	<b>0,00</b>	<b>0,00</b>	<b>0,00</b>	<b>0,00</b>	<b>0,00</b>	<b>0,00</b>	<b>0,00</b>
<b>  Sonstige Kapitaltransfers und Subventionen</b>		<b>0,00</b>	<b>0,00</b>	<b>140.000,00</b>	<b>0,00</b>	<b>0,00</b>	<b>0,00</b>	<b>0,00</b>	<b>140.000,00</b>
6/163002/303200	Kapitaltransfers von sonstigen Trägern des öffentlichen Rechts und Sozialversicherungsträgern			73.600,00					73.600,00
6/163002/861100	Transfers von Ländern, Landesfonds und Landeskammern			66.400,00					66.400,00
<b>  Darlehen/Innere Darlehen</b>		<b>0,00</b>	<b>0,00</b>	<b>0,00</b>	<b>0,00</b>	<b>0,00</b>	<b>0,00</b>	<b>0,00</b>	<b>0,00</b>
<b>  Finanzierungsleasing</b>		<b>0,00</b>	<b>0,00</b>	<b>0,00</b>	<b>0,00</b>	<b>0,00</b>	<b>0,00</b>	<b>0,00</b>	<b>0,00</b>
<b>  Veräußerung langfristiges Vermögen und sonstiges</b>		<b>0,00</b>	<b>0,00</b>	<b>0,00</b>	<b>0,00</b>	<b>0,00</b>	<b>0,00</b>	<b>0,00</b>	<b>0,00</b>
<b>Finanzierungsergebnis 1163002</b>		<b>0,00</b>	<b>0,00</b>	<b>0,00</b>	<b>0,00</b>	<b>0,00</b>	<b>0,00</b>	<b>0,00</b>	<b>0,00</b>
	<i>inklusive Vorjahre (gerundet)</i>		<b>0,00</b>	<b>0,00</b>	<b>0,00</b>	<b>0,00</b>	<b>0,00</b>	<b>0,00</b>	
<b>1633010</b>	<b>WLV Griffnerbach (2019 bis 2024)</b>								
<b>Auszahlungen - Investitionen - Mittelverwendung</b>		<b>510.200,00</b>	<b>509.800,00</b>	<b>0,00</b>	<b>0,00</b>	<b>0,00</b>	<b>0,00</b>	<b>0,00</b>	<b>1.020.000,00</b>
<b>  Anschaffungs- oder Herstellungskosten</b>		<b>349.925,99</b>	<b>509.800,00</b>	<b>0,00</b>	<b>0,00</b>	<b>0,00</b>	<b>0,00</b>	<b>0,00</b>	<b>859.700,00</b>
5/633010/061000	Im Bau befindliche Gebäude und Bauten	347.827,69	509.800,00						857.600,00
5/633010/720109	Kostenbeitrag Wirtschaftshof Arbeiter	1.692,00							1.700,00
5/633010/720209	Kostenbeitrag Wirtschaftshof Maschinen	406,30							400,00
<b>  Gesamtauszahlungen aus VRV 1997-Jahren</b>		<b>160.274,01</b>	<b>0,00</b>	<b>0,00</b>	<b>0,00</b>	<b>0,00</b>	<b>0,00</b>	<b>0,00</b>	<b>160.300,00</b>
<b>Einzahlungen - Finanzierung - Mittelaufbringung</b>		<b>510.200,00</b>	<b>509.800,00</b>	<b>0,00</b>	<b>0,00</b>	<b>0,00</b>	<b>0,00</b>	<b>0,00</b>	<b>1.020.000,00</b>
<b>  Mittel aus Geldfluss aus der operativen Gebarung</b>		<b>0,00</b>	<b>0,00</b>	<b>0,00</b>	<b>0,00</b>	<b>0,00</b>	<b>0,00</b>	<b>0,00</b>	<b>0,00</b>

# Voranschlag 2024

Gemeinde Deutsch-Griffen

# Nachweis der Investitionstätigkeit

Vorhaben	Vorhabensbezeichnung	RA Vorjahre	VA 2023	VA 2024	Plan 2025	Plan 2026	Plan 2027	Plan 2028	Plan Gesamt (gerundet)
	<b>Bedarfszuweisungen/KTZ</b>	<b>262.100,00</b>	<b>509.800,00</b>	<b>0,00</b>	<b>0,00</b>	<b>0,00</b>	<b>0,00</b>	<b>0,00</b>	<b>771.900,00</b>
6/633010/301100	Kapitaltransfers von Ländern, Landesfonds und Landeskammern - BZ im Rahmen	122.400,00	444.500,00						566.900,00
6/633010/301200	Kapitaltransfers von Ländern, Landesfonds und Landeskammern - BZ außerhalb des Rahmen	139.700,00	65.300,00						205.000,00
	<b>Haushaltsrücklagen/Zahlungsmittelreserven</b>	<b>0,00</b>	<b>0,00</b>	<b>0,00</b>	<b>0,00</b>	<b>0,00</b>	<b>0,00</b>	<b>0,00</b>	<b>0,00</b>
	<b>Sonstige Kapitaltransfers und Subventionen</b>	<b>0,00</b>	<b>0,00</b>	<b>0,00</b>	<b>0,00</b>	<b>0,00</b>	<b>0,00</b>	<b>0,00</b>	<b>0,00</b>
	<b>Darlehen/Innere Darlehen</b>	<b>0,00</b>	<b>0,00</b>	<b>0,00</b>	<b>0,00</b>	<b>0,00</b>	<b>0,00</b>	<b>0,00</b>	<b>0,00</b>
	<b>Finanzierungsleasing</b>	<b>0,00</b>	<b>0,00</b>	<b>0,00</b>	<b>0,00</b>	<b>0,00</b>	<b>0,00</b>	<b>0,00</b>	<b>0,00</b>
	<b>Veräußerung langfristiges Vermögen und sonstiges</b>	<b>0,00</b>	<b>0,00</b>	<b>0,00</b>	<b>0,00</b>	<b>0,00</b>	<b>0,00</b>	<b>0,00</b>	<b>0,00</b>
	<b>Gesamteinzahlungen aus VRV 1997-Jahren</b>	<b>248.100,00</b>	<b>0,00</b>	<b>0,00</b>	<b>0,00</b>	<b>0,00</b>	<b>0,00</b>	<b>0,00</b>	<b>248.100,00</b>
<b>Finanzierungsergebnis 1633010</b>		<b>0,00</b>	<b>0,00</b>	<b>0,00</b>	<b>0,00</b>	<b>0,00</b>	<b>0,00</b>	<b>0,00</b>	<b>0,00</b>
	<i>inklusive Vorjahre (gerundet)</i>		<b>0,00</b>	<b>0,00</b>	<b>0,00</b>	<b>0,00</b>	<b>0,00</b>	<b>0,00</b>	
<b>1850000 Bauinvestition WVA u. Abwasserentsorgung Huber-Gründe (2018 bis 2024)</b>									
	<b>Auszahlungen - Investitionen - Mittelverwendung</b>	<b>185.106,66</b>	<b>0,00</b>	<b>0,00</b>	<b>0,00</b>	<b>0,00</b>	<b>0,00</b>	<b>0,00</b>	<b>185.100,00</b>
	<b>Anschaffungs- oder Herstellungskosten</b>	<b>14.798,65</b>	<b>0,00</b>	<b>0,00</b>	<b>0,00</b>	<b>0,00</b>	<b>0,00</b>	<b>0,00</b>	<b>14.800,00</b>
5/850000/061000	Im Bau befindliche Gebäude und Bauten	5.015,98							5.000,00
5/850000/720109	Kostenbeitrag Wirtschaftshof Arbeiter	46,50							
5/851000/061000	Im Bau befindliche Gebäude und Bauten	9.648,67							9.600,00
5/851000/720109	Kostenbeiträge (Kostenersätze) für Leistungen	62,00							100,00
5/851000/720209	Kostenbeiträge (Kostenersätze) für Leistungen	25,50							
	<b>Gesamtauszahlungen aus VRV 1997-Jahren</b>	<b>170.308,01</b>	<b>0,00</b>	<b>0,00</b>	<b>0,00</b>	<b>0,00</b>	<b>0,00</b>	<b>0,00</b>	<b>170.300,00</b>
	<b>Einzahlungen - Finanzierung - Mittelaufbringung</b>	<b>162.733,79</b>	<b>7.300,00</b>	<b>0,00</b>	<b>0,00</b>	<b>0,00</b>	<b>0,00</b>	<b>0,00</b>	<b>170.000,00</b>
	<b>Mittel aus Geldfluss aus der operativen Gebarung</b>	<b>0,00</b>	<b>0,00</b>	<b>0,00</b>	<b>0,00</b>	<b>0,00</b>	<b>0,00</b>	<b>0,00</b>	<b>0,00</b>
	<b>Bedarfszuweisungen/KTZ</b>	<b>0,00</b>	<b>0,00</b>	<b>0,00</b>	<b>0,00</b>	<b>0,00</b>	<b>0,00</b>	<b>0,00</b>	<b>0,00</b>
	<b>Haushaltsrücklagen/Zahlungsmittelreserven</b>	<b>40.000,00</b>	<b>0,00</b>	<b>0,00</b>	<b>0,00</b>	<b>0,00</b>	<b>0,00</b>	<b>0,00</b>	<b>40.000,00</b>
2/840000/894000	Entnahmen von zweckgebundenen Haushaltsrücklagen	40.000,00							40.000,00

# Voranschlag 2024

Gemeinde Deutsch-Griffen

# Nachweis der Investitionstätigkeit

Vorhaben	Vorhabensbezeichnung	RA Vorjahre	VA 2023	VA 2024	Plan 2025	Plan 2026	Plan 2027	Plan 2028	Plan Gesamt (gerundet)
Konto	Bezeichnung								
<b>Sonstige Kapitaltransfers und Subventionen</b>		<b>13.837,15</b>	<b>7.300,00</b>	<b>0,00</b>	<b>0,00</b>	<b>0,00</b>	<b>0,00</b>	<b>0,00</b>	<b>21.100,00</b>
6/850000/300000	Kapitaltransferzahlungen von Bund, Bundesfonds und Bundeskammern	13.837,15	7.300,00						21.100,00
<b>Darlehen/Innere Darlehen</b>		<b>29.000,00</b>	<b>0,00</b>	<b>0,00</b>	<b>0,00</b>	<b>0,00</b>	<b>0,00</b>	<b>0,00</b>	<b>29.000,00</b>
753/11	WVA Deutsch-Griffen BA 5	13.800,00							13.800,00
753/12	ABA Deutsch-Griffen BA 4	15.200,00							15.200,00
<b>Finanzierungsleasing</b>		<b>0,00</b>	<b>0,00</b>	<b>0,00</b>	<b>0,00</b>	<b>0,00</b>	<b>0,00</b>	<b>0,00</b>	<b>0,00</b>
<b>Veräußerung langfristiges Vermögen und sonstiges</b>		<b>0,00</b>	<b>0,00</b>	<b>0,00</b>	<b>0,00</b>	<b>0,00</b>	<b>0,00</b>	<b>0,00</b>	<b>0,00</b>
<b>Gesamteinzahlungen aus VRV 1997-Jahren</b>		<b>79.896,64</b>	<b>0,00</b>	<b>0,00</b>	<b>0,00</b>	<b>0,00</b>	<b>0,00</b>	<b>0,00</b>	<b>79.900,00</b>
<b>Finanzierungsergebnis 1850000</b>		<b>-22.372,87</b>	<b>7.300,00</b>	<b>0,00</b>	<b>0,00</b>	<b>0,00</b>	<b>0,00</b>	<b>0,00</b>	<b>-15.100,00</b>
	<i>inklusive Vorjahre (gerundet)</i>		<b>-15.100,00</b>	<b>-15.100,00</b>	<b>-15.100,00</b>	<b>-15.100,00</b>	<b>-15.100,00</b>	<b>-15.100,00</b>	
<b>1850001</b>	<b>WVA Deutsch-Griffen KAT 2023 - Quellen (2023 bis 2024)</b>								
<b>Auszahlungen - Investitionen - Mittelverwendung</b>		<b>0,00</b>	<b>0,00</b>	<b>200.000,00</b>	<b>0,00</b>	<b>0,00</b>	<b>0,00</b>	<b>0,00</b>	<b>200.000,00</b>
<b>Anschaffungs- oder Herstellungskosten</b>		<b>0,00</b>	<b>0,00</b>	<b>200.000,00</b>	<b>0,00</b>	<b>0,00</b>	<b>0,00</b>	<b>0,00</b>	<b>200.000,00</b>
5/850001/060000	Im Bau befindliche Grundstückseinrichtungen			200.000,00					200.000,00
<b>Einzahlungen - Finanzierung - Mittelaufbringung</b>		<b>0,00</b>	<b>0,00</b>	<b>186.400,00</b>	<b>0,00</b>	<b>0,00</b>	<b>0,00</b>	<b>0,00</b>	<b>186.400,00</b>
<b>Mittel aus Geldfluss aus der operativen Gebarung</b>		<b>0,00</b>	<b>0,00</b>	<b>0,00</b>	<b>0,00</b>	<b>0,00</b>	<b>0,00</b>	<b>0,00</b>	<b>0,00</b>
<b>Bedarfszuweisungen/KTZ</b>		<b>0,00</b>	<b>0,00</b>	<b>0,00</b>	<b>0,00</b>	<b>0,00</b>	<b>0,00</b>	<b>0,00</b>	<b>0,00</b>
<b>Haushaltsrücklagen/Zahlungsmittelreserven</b>		<b>0,00</b>	<b>0,00</b>	<b>40.800,00</b>	<b>0,00</b>	<b>0,00</b>	<b>0,00</b>	<b>0,00</b>	<b>40.800,00</b>
6/850001/894000	Entnahmen von zweckgebundenen Haushaltsrücklagen			40.800,00					40.800,00
<b>Sonstige Kapitaltransfers und Subventionen</b>		<b>0,00</b>	<b>0,00</b>	<b>145.600,00</b>	<b>0,00</b>	<b>0,00</b>	<b>0,00</b>	<b>0,00</b>	<b>145.600,00</b>
6/850001/300010	Kapitaltransfers von Bund, Bundesfonds und Bundeskammern - KIG Mittel			45.600,00					45.600,00
6/944002/300000	Kapitaltransfers von Bund, Bundesfonds und Bundeskammern			100.000,00					100.000,00
<b>Darlehen/Innere Darlehen</b>		<b>0,00</b>	<b>0,00</b>	<b>0,00</b>	<b>0,00</b>	<b>0,00</b>	<b>0,00</b>	<b>0,00</b>	<b>0,00</b>
<b>Finanzierungsleasing</b>		<b>0,00</b>	<b>0,00</b>	<b>0,00</b>	<b>0,00</b>	<b>0,00</b>	<b>0,00</b>	<b>0,00</b>	<b>0,00</b>
<b>Veräußerung langfristiges Vermögen und sonstiges</b>		<b>0,00</b>	<b>0,00</b>	<b>0,00</b>	<b>0,00</b>	<b>0,00</b>	<b>0,00</b>	<b>0,00</b>	<b>0,00</b>
<b>Finanzierungsergebnis 1850001</b>		<b>0,00</b>	<b>0,00</b>	<b>-13.600,00</b>	<b>0,00</b>	<b>0,00</b>	<b>0,00</b>	<b>0,00</b>	<b>-13.600,00</b>
	<i>inklusive Vorjahre (gerundet)</i>		<b>0,00</b>	<b>-13.600,00</b>	<b>-13.600,00</b>	<b>-13.600,00</b>	<b>-13.600,00</b>	<b>-13.600,00</b>	

# Voranschlag 2024

Gemeinde Deutsch-Griffen

# Nachweis der Investitionstätigkeit

Vorhaben	Vorhabensbezeichnung	RA Vorjahre	VA 2023	VA 2024	Plan 2025	Plan 2026	Plan 2027	Plan 2028	Plan Gesamt (gerundet)
Konto	Bezeichnung								
<b>1899001</b>	<b>Zubau Rüsthaus GmbH (2023 bis 2024)</b>								
	<b>Auszahlungen - Investitionen - Mittelverwendung</b>	<b>0,00</b>	<b>200.000,00</b>	<b>0,00</b>	<b>0,00</b>	<b>0,00</b>	<b>0,00</b>	<b>0,00</b>	<b>200.000,00</b>
	<b>Anschaffungs- oder Herstellungskosten</b>	<b>0,00</b>	<b>200.000,00</b>	<b>0,00</b>	<b>0,00</b>	<b>0,00</b>	<b>0,00</b>	<b>0,00</b>	<b>200.000,00</b>
5/899001/755000	Transfers an Unternehmen (ohne Finanzunternehmen) und andere		200.000,00						200.000,00
	<b>Einzahlungen - Finanzierung - Mittelaufbringung</b>	<b>0,00</b>	<b>200.000,00</b>	<b>0,00</b>	<b>0,00</b>	<b>0,00</b>	<b>0,00</b>	<b>0,00</b>	<b>200.000,00</b>
	<b>Mittel aus Geldfluss aus der operativen Gebarung</b>	<b>0,00</b>	<b>0,00</b>	<b>0,00</b>	<b>0,00</b>	<b>0,00</b>	<b>0,00</b>	<b>0,00</b>	<b>0,00</b>
	<b>Bedarfszuweisungen/KTZ</b>	<b>0,00</b>	<b>0,00</b>	<b>0,00</b>	<b>0,00</b>	<b>0,00</b>	<b>0,00</b>	<b>0,00</b>	<b>0,00</b>
	<b>Haushaltsrücklagen/Zahlungsmittelreserven</b>	<b>0,00</b>	<b>0,00</b>	<b>0,00</b>	<b>0,00</b>	<b>0,00</b>	<b>0,00</b>	<b>0,00</b>	<b>0,00</b>
	<b>Sonstige Kapitaltransfers und Subventionen</b>	<b>0,00</b>	<b>200.000,00</b>	<b>0,00</b>	<b>0,00</b>	<b>0,00</b>	<b>0,00</b>	<b>0,00</b>	<b>200.000,00</b>
6/899001/861100	Transfers von Ländern, Landesfonds und Landeskammern		200.000,00						200.000,00
	<b>Darlehen/Innere Darlehen</b>	<b>0,00</b>	<b>0,00</b>	<b>0,00</b>	<b>0,00</b>	<b>0,00</b>	<b>0,00</b>	<b>0,00</b>	<b>0,00</b>
	<b>Finanzierungsleasing</b>	<b>0,00</b>	<b>0,00</b>	<b>0,00</b>	<b>0,00</b>	<b>0,00</b>	<b>0,00</b>	<b>0,00</b>	<b>0,00</b>
	<b>Veräußerung langfristiges Vermögen und sonstiges</b>	<b>0,00</b>	<b>0,00</b>	<b>0,00</b>	<b>0,00</b>	<b>0,00</b>	<b>0,00</b>	<b>0,00</b>	<b>0,00</b>
<b>Finanzierungsergebnis 1899001</b>		<b>0,00</b>	<b>0,00</b>	<b>0,00</b>	<b>0,00</b>	<b>0,00</b>	<b>0,00</b>	<b>0,00</b>	<b>0,00</b>
	<i>inklusive Vorjahre (gerundet)</i>		<b>0,00</b>	<b>0,00</b>	<b>0,00</b>	<b>0,00</b>	<b>0,00</b>	<b>0,00</b>	
<b>2380010</b>	<b>Kultur, Tourismus, Brauchtum (2021 bis 2024)</b>								
	Geplante Gesamtkosten: 25.000,00								
	<b>Auszahlungen - Investitionen - Mittelverwendung</b>	<b>0,00</b>	<b>25.000,00</b>	<b>0,00</b>	<b>0,00</b>	<b>0,00</b>	<b>0,00</b>	<b>0,00</b>	<b>25.000,00</b>
	<b>Anschaffungs- oder Herstellungskosten</b>	<b>0,00</b>	<b>25.000,00</b>	<b>0,00</b>	<b>0,00</b>	<b>0,00</b>	<b>0,00</b>	<b>0,00</b>	<b>25.000,00</b>
5/380010/757000	Transfers an private Organisationen ohne Erwerbszweck		25.000,00						25.000,00
	<b>Einzahlungen - Finanzierung - Mittelaufbringung</b>	<b>0,00</b>	<b>25.000,00</b>	<b>0,00</b>	<b>0,00</b>	<b>0,00</b>	<b>0,00</b>	<b>0,00</b>	<b>25.000,00</b>
	<b>Mittel aus Geldfluss aus der operativen Gebarung</b>	<b>0,00</b>	<b>0,00</b>	<b>0,00</b>	<b>0,00</b>	<b>0,00</b>	<b>0,00</b>	<b>0,00</b>	<b>0,00</b>
	<b>Bedarfszuweisungen/KTZ</b>	<b>0,00</b>	<b>0,00</b>	<b>0,00</b>	<b>0,00</b>	<b>0,00</b>	<b>0,00</b>	<b>0,00</b>	<b>0,00</b>
	<b>Haushaltsrücklagen/Zahlungsmittelreserven</b>	<b>0,00</b>	<b>0,00</b>	<b>0,00</b>	<b>0,00</b>	<b>0,00</b>	<b>0,00</b>	<b>0,00</b>	<b>0,00</b>
	<b>Sonstige Kapitaltransfers und Subventionen</b>	<b>0,00</b>	<b>25.000,00</b>	<b>0,00</b>	<b>0,00</b>	<b>0,00</b>	<b>0,00</b>	<b>0,00</b>	<b>25.000,00</b>
6/380010/861100	Transfers von Ländern, Landesfonds und Landeskammern		25.000,00						25.000,00
	<b>Darlehen/Innere Darlehen</b>	<b>0,00</b>	<b>0,00</b>	<b>0,00</b>	<b>0,00</b>	<b>0,00</b>	<b>0,00</b>	<b>0,00</b>	<b>0,00</b>
	<b>Finanzierungsleasing</b>	<b>0,00</b>	<b>0,00</b>	<b>0,00</b>	<b>0,00</b>	<b>0,00</b>	<b>0,00</b>	<b>0,00</b>	<b>0,00</b>

# Voranschlag 2024

Gemeinde Deutsch-Griffen

# Nachweis der Investitionstätigkeit

Vorhaben	Vorhabensbezeichnung	RA Vorjahre	VA 2023	VA 2024	Plan 2025	Plan 2026	Plan 2027	Plan 2028	Plan Gesamt (gerundet)
Konto	Bezeichnung								
	<b>Veräußerung langfristiges Vermögen und sonstiges</b>	<b>0,00</b>	<b>0,00</b>	<b>0,00</b>	<b>0,00</b>	<b>0,00</b>	<b>0,00</b>	<b>0,00</b>	<b>0,00</b>
<b>Finanzierungsergebnis 2380010</b>		<b>0,00</b>	<b>0,00</b>	<b>0,00</b>	<b>0,00</b>	<b>0,00</b>	<b>0,00</b>	<b>0,00</b>	<b>0,00</b>
	<i>inklusive Vorjahre (gerundet)</i>		<b>0,00</b>	<b>0,00</b>	<b>0,00</b>	<b>0,00</b>	<b>0,00</b>	<b>0,00</b>	
<b>2612041</b>	<b>Sandschmiedbrücke Kat. 2022 (2023 bis 2024)</b>								
	<b>Auszahlungen - Investitionen - Mittelverwendung</b>	<b>0,00</b>	<b>60.600,00</b>	<b>0,00</b>	<b>0,00</b>	<b>0,00</b>	<b>0,00</b>	<b>0,00</b>	<b>60.600,00</b>
	<b>Anschaffungs- oder Herstellungskosten</b>	<b>0,00</b>	<b>60.600,00</b>	<b>0,00</b>	<b>0,00</b>	<b>0,00</b>	<b>0,00</b>	<b>0,00</b>	<b>60.600,00</b>
1/612041/060000	Im Bau befindliche Grundstückseinrichtungen		60.600,00						60.600,00
	<b>Einzahlungen - Finanzierung - Mittelaufbringung</b>	<b>0,00</b>	<b>60.600,00</b>	<b>0,00</b>	<b>0,00</b>	<b>0,00</b>	<b>0,00</b>	<b>0,00</b>	<b>60.600,00</b>
	<b>Mittel aus Geldfluss aus der operativen Gebarung</b>	<b>0,00</b>	<b>0,00</b>	<b>0,00</b>	<b>0,00</b>	<b>0,00</b>	<b>0,00</b>	<b>0,00</b>	<b>0,00</b>
	<b>Bedarfszuweisungen/KTZ</b>	<b>0,00</b>	<b>30.300,00</b>	<b>0,00</b>	<b>0,00</b>	<b>0,00</b>	<b>0,00</b>	<b>0,00</b>	<b>30.300,00</b>
2/612041/301000	Kapitaltransfers von Ländern, Landesfonds und Landeskammern		15.200,00						15.200,00
2/612041/301100	Kapitaltransfers von Ländern, Landesfonds und Landeskammern - BZ i. Rahmen		15.100,00						15.100,00
	<b>Haushaltsrücklagen/Zahlungsmittelreserven</b>	<b>0,00</b>	<b>0,00</b>	<b>0,00</b>	<b>0,00</b>	<b>0,00</b>	<b>0,00</b>	<b>0,00</b>	<b>0,00</b>
	<b>Sonstige Kapitaltransfers und Subventionen</b>	<b>0,00</b>	<b>30.300,00</b>	<b>0,00</b>	<b>0,00</b>	<b>0,00</b>	<b>0,00</b>	<b>0,00</b>	<b>30.300,00</b>
2/944001/300000	Kapitaltransfers von Bund, Bundesfonds und Bundeskammern		30.300,00						30.300,00
	<b>Darlehen/Innere Darlehen</b>	<b>0,00</b>	<b>0,00</b>	<b>0,00</b>	<b>0,00</b>	<b>0,00</b>	<b>0,00</b>	<b>0,00</b>	<b>0,00</b>
	<b>Finanzierungsleasing</b>	<b>0,00</b>	<b>0,00</b>	<b>0,00</b>	<b>0,00</b>	<b>0,00</b>	<b>0,00</b>	<b>0,00</b>	<b>0,00</b>
	<b>Veräußerung langfristiges Vermögen und sonstiges</b>	<b>0,00</b>	<b>0,00</b>	<b>0,00</b>	<b>0,00</b>	<b>0,00</b>	<b>0,00</b>	<b>0,00</b>	<b>0,00</b>
<b>Finanzierungsergebnis 2612041</b>		<b>0,00</b>	<b>0,00</b>	<b>0,00</b>	<b>0,00</b>	<b>0,00</b>	<b>0,00</b>	<b>0,00</b>	<b>0,00</b>
	<i>inklusive Vorjahre (gerundet)</i>		<b>0,00</b>	<b>0,00</b>	<b>0,00</b>	<b>0,00</b>	<b>0,00</b>	<b>0,00</b>	

Salden Finanzierungsergebnisse		RA Vorjahre	VA 2023	VA 2024	Plan 2025	Plan 2026	Plan 2027	Plan 2028	Plan Gesamt (gerundet)
1163002	KLFA - Kleinlöschfahrzeug Allrad mit Ausrüstung (								
	Auszahlungen - Investitionen - Mittelverwendung	0,00	90.000,00	140.000,00	0,00	0,00	0,00	0,00	230.000,00
	Einzahlungen - Finanzierung - Mittelherkunft	0,00	90.000,00	140.000,00	0,00	0,00	0,00	0,00	230.000,00
		0,00	0,00	0,00	0,00	0,00	0,00	0,00	0,00
	<i>inklusive Vorjahre (gerundet)</i>		0,00	0,00	0,00	0,00	0,00	0,00	
1633010	WLV Griffnerbach (2019 bis 2024)								
	Auszahlungen - Investitionen - Mittelverwendung	510.200,00	509.800,00	0,00	0,00	0,00	0,00	0,00	1.020.000,00
	Einzahlungen - Finanzierung - Mittelherkunft	510.200,00	509.800,00	0,00	0,00	0,00	0,00	0,00	1.020.000,00
		0,00	0,00	0,00	0,00	0,00	0,00	0,00	0,00
	<i>inklusive Vorjahre (gerundet)</i>		0,00	0,00	0,00	0,00	0,00	0,00	
1850000	Bauinvestition WVA u. Abwasserentsorgung Hubi								
	Auszahlungen - Investitionen - Mittelverwendung	185.106,66	0,00	0,00	0,00	0,00	0,00	0,00	185.100,00
	Einzahlungen - Finanzierung - Mittelherkunft	162.733,79	7.300,00	0,00	0,00	0,00	0,00	0,00	170.000,00
		-22.372,87	7.300,00	0,00	0,00	0,00	0,00	0,00	-15.100,00
	<i>inklusive Vorjahre (gerundet)</i>		-15.100,00	-15.100,00	-15.100,00	-15.100,00	-15.100,00	-15.100,00	
1850001	WVA Deutsch-Griffen KAT 2023 - Quellen (2023 t								
	Auszahlungen - Investitionen - Mittelverwendung	0,00	0,00	200.000,00	0,00	0,00	0,00	0,00	200.000,00
	Einzahlungen - Finanzierung - Mittelherkunft	0,00	0,00	186.400,00	0,00	0,00	0,00	0,00	186.400,00
		0,00	0,00	-13.600,00	0,00	0,00	0,00	0,00	-13.600,00
	<i>inklusive Vorjahre (gerundet)</i>		0,00	-13.600,00	-13.600,00	-13.600,00	-13.600,00	-13.600,00	
1899001	Zubau Rüsthaus GmbH (2023 bis 2024)								
	Auszahlungen - Investitionen - Mittelverwendung	0,00	200.000,00	0,00	0,00	0,00	0,00	0,00	200.000,00
	Einzahlungen - Finanzierung - Mittelherkunft	0,00	200.000,00	0,00	0,00	0,00	0,00	0,00	200.000,00
		0,00	0,00	0,00	0,00	0,00	0,00	0,00	0,00
	<i>inklusive Vorjahre (gerundet)</i>		0,00	0,00	0,00	0,00	0,00	0,00	
<b>Saldo Investive Einzelvorhaben</b>		<b>-22.372,87</b>	<b>7.300,00</b>	<b>-13.600,00</b>	<b>0,00</b>	<b>0,00</b>	<b>0,00</b>	<b>0,00</b>	<b>-28.700,00</b>
	<i>inklusive Vorjahre (gerundet)</i>		<b>-15.100,00</b>	<b>-28.700,00</b>	<b>-28.700,00</b>	<b>-28.700,00</b>	<b>-28.700,00</b>	<b>-28.700,00</b>	

Salden Finanzierungsergebnisse		RA Vorjahre	VA 2023	VA 2024	Plan 2025	Plan 2026	Plan 2027	Plan 2028	Plan Gesamt (gerundet)
2380010	Kultur, Tourismus, Brauchtum (2021 bis 2024)								
	Auszahlungen - Investitionen - Mittelverwendung	0,00	25.000,00	0,00	0,00	0,00	0,00	0,00	25.000,00
	Einzahlungen - Finanzierung - Mittelherkunft	0,00	25.000,00	0,00	0,00	0,00	0,00	0,00	25.000,00
		0,00	0,00	0,00	0,00	0,00	0,00	0,00	0,00
	<i>inklusive Vorjahre (gerundet)</i>		0,00	0,00	0,00	0,00	0,00	0,00	
2612041	Sandschmiedbrücke Kat. 2022 (2023 bis 2024)								
	Auszahlungen - Investitionen - Mittelverwendung	0,00	60.600,00	0,00	0,00	0,00	0,00	0,00	60.600,00
	Einzahlungen - Finanzierung - Mittelherkunft	0,00	60.600,00	0,00	0,00	0,00	0,00	0,00	60.600,00
		0,00	0,00	0,00	0,00	0,00	0,00	0,00	0,00
	<i>inklusive Vorjahre (gerundet)</i>		0,00	0,00	0,00	0,00	0,00	0,00	
<b>Saldo Sonstige Investitionen</b>		<b>0,00</b>	<b>0,00</b>	<b>0,00</b>	<b>0,00</b>	<b>0,00</b>	<b>0,00</b>	<b>0,00</b>	<b>0,00</b>
	<i>inklusive Vorjahre (gerundet)</i>		<b>0,00</b>	<b>0,00</b>	<b>0,00</b>	<b>0,00</b>	<b>0,00</b>	<b>0,00</b>	
<b>Saldo der gesamten Investitionstätigkeit</b>		<b>-22.372,87</b>	<b>7.300,00</b>	<b>-13.600,00</b>	<b>0,00</b>	<b>0,00</b>	<b>0,00</b>	<b>0,00</b>	<b>-28.700,00</b>
	<i>inklusive Vorjahre (gerundet)</i>		<b>-15.100,00</b>	<b>-28.700,00</b>	<b>-28.700,00</b>	<b>-28.700,00</b>	<b>-28.700,00</b>	<b>-28.700,00</b>	





Querschnitt (Anlage 5b)



# Voranschlag 2024

Gemeinde Deutsch-Griffen

# Querschnitt (Anlage 5b)

VQS- Zuordnung Pos. der MVAG	Bezeichnung	Anmerkungen	Gesamt-Haushalt	Haushalt ohne Quasi-KG	Quasi-KG <sup>2</sup>
<b>Mittelaufbringung (Erträge bzw. Einzahlungen und erhaltene Kapitaltransfers)</b>					
10 3111	Einzahlungen aus eigenen Abgaben		138.400,00	138.400,00	
11 2112	Erträge aus Ertragsanteilen		910.200,00	910.200,00	
12 2113, 2114, 2115	Erträge aus Gebühren, Leistungen, Besitz und wirtschaftlicher Tätigkeit		353.600,00	209.400,00	144.200,00
13 2116	Erträge aus Veräußerungen, sonstige Erträge	ohne Gruppe (Konto) 806, 807, 899	66.800,00	61.800,00	5.000,00
14 2117	Nicht finanzierungswirksame operative Erträge	ohne Gruppe (Konto) 817, 819, 891			
15 212x	Erträge aus Transfers	ohne Gruppe (Konto) 813	975.200,00	975.200,00	
16 213x	Finanzerträge	ohne Gruppe (Konto) 818, 821, 825, 826			
17 333x	Erhaltene Kapitaltransfers		231.400,00	173.600,00	57.800,00
19	<b>Summe 1 (Mittelaufbringung bereinigt) <sup>3</sup></b>		<b>2.675.600,00</b>	<b>2.468.600,00</b>	<b>207.000,00</b>
<b>Mittelverwendung (Aufwendungen)</b>					
20 2211, 2212, 2213	Finanzierungswirksamer Personalaufwand		405.300,00	405.300,00	
21 2221 - 2225	Finanzierungswirksamer Sachaufwand	ohne Gruppe (Konto) 799	524.800,00	408.200,00	116.600,00
22 2226	Verluste aus dem Abgang von Anlagevermögen, Rückstellungen für ausstehende Rechnungen	nur Gruppe (Konto) 683, 688			
23 223x	Transferaufwand	ohne Gruppe (Konto) 696, 761	1.099.000,00	1.083.100,00	15.900,00
24 224x	Finanzaufwand	ohne Gruppe (Konto) 652, 654, 682, 694, 697, 699	4.300,00	1.000,00	3.300,00
29	<b>Summe 2 (Mittelverwendung bereinigt) <sup>3</sup></b>		<b>2.033.400,00</b>	<b>1.897.600,00</b>	<b>135.800,00</b>
<b>Vermögensbildung (Sachanlagevermögen), inkl. Vorräte</b>					
30 341x	Immaterielle Vermögenswerte und Sachanlagen (Zugang/Auszahlungen)	ohne Gruppe (Konto) 080-083	346.300,00	146.300,00	200.000,00
31 331x	Immaterielle Vermögenswerte und Sachanlagen (Abgang/Einzahlungen)	ohne Gruppe (Konto) 080-083, 800-806 (Abgang mit Minus erfassen)			
32 3221	Vorräte (Saldo/Auszahlungen)	ohne Unterklasse 40-48			
39	<b>Summe 3 (Vermögensbildung bereinigt) <sup>3</sup></b>		<b>346.300,00</b>	<b>146.300,00</b>	<b>200.000,00</b>
49	<b>Saldo = Summe 1 - Summe 2 - Summe 3</b>		<b>295.900,00</b>	<b>424.700,00</b>	<b>-128.800,00</b>

VQS- Zuordnung Pos. der MVAG	Bezeichnung	Anmerkungen	Gesamt-Haushalt	Haushalt ohne Quasi-KG	Quasi-KG <sup>2</sup>	
<b>Überrechnung Quasi-Kapitalgesellschaften (Quasi-KG) gemäß ESVG</b>						
50	2301	Entnahmen von Haushaltsrücklagen	n.a.	n.a.	40.800,00	
51	2401	Zuweisungen an Haushaltsrücklagen	n.a.	n.a.		
52	332x	Einzahlungen aus der Rückzahlung von Darlehen sowie gewährten Vorschüssen	n.a.	n.a.		
		ohne Gruppe (Konto) 273, 280-282				
53	342x	Auszahlungen aus der Gewährung von Darlehen sowie gewährten Vorschüssen	n.a.	n.a.		
		ohne Gruppe (Konto) 273, 280-282				
54	351x	Einzahlungen aus der Aufnahme von Finanzschulden	n.a.	n.a.		
55	361x	Auszahlungen aus der Tilgung von Finanzschulden	n.a.	n.a.	-29.200,00	
<hr/>						
59	<b>Überrechnung Quasi-KG Summe aus Position 49 (Quasi-KG) und Position 50 bis 55</b>			n.a.	n.a.	-117.200,00
60	<b>Finanzierungssaldo (Voranschlag) aus Position 49 (Haushalt ohne Quasi- KG) und Position 59 (Quasi-KG) <sup>1</sup></b>			n.a.	307.500,00	n.a.
61	<b>Erläuterungen der Gebietskörperschaft (optional)</b>					

1) Entsprechend den Bestimmungen des Artikel 15 Abs. 1 Österreichischer Stabilitätspakt sind die Daten bzw. Grobplanungen der Gemeinden landesweise im Wege der Länder vorzulegen, das ausgewiesene Einzelergebnis der Gemeinde zum Finanzierungssaldo gemäß Pos. 60 hat nur bedingte Aussagekraft für das Gesamtergebnis der Haushaltskoordinierung.

2) Quasi-Kapitalgesellschaften außerhalb des Sektors Staat gemäß ESVG (Ansatz 85-89).

3) Mittelaufbringung und -verwendung sowie Vermögensbildung bereinigt näherungsweise im Sinne der Einnahmen und Ausgaben gemäß ESVG.

Nachweis über die Leistungen für Personal / Finanzierung



Gruppe	Abschnitt	Ansatz	Geldbezüge für Beamte Verwaltung 500000 - 500999	Geldbezüge für VB I 510000 - 510999	Geldbezüge für VB II 511000 - 511999	Geldbezüge Angestellte nicht ganzjährig 522000 - 522999	sonst. Aufwandsentschädigung 563000 - 563999	Mehroleistungsvergütungen 565000 - 565999	Zuwendung für Dienstjubiläen 566000 - 566999	Belohnungen und Geldaushilfen 567000 - 567999	sonstige Nebengebühren 569000 - 569999	DGB Familienbeihilfe 580000 - 580999	sonstige DGB 582000 - 582099	Reisegebühren 724010 - 724999
0	01	010000 Zentralamt	57.700	139.600	17.800		2.700	3.000			2.600	8.300	36.100	1.000
	<b>Summe Gruppe 0</b>		<b>57.700</b>	<b>139.600</b>	<b>17.800</b>		<b>2.700</b>	<b>3.000</b>			<b>2.600</b>	<b>8.300</b>	<b>36.100</b>	<b>1.000</b>
8	82	820000 Wirtschaftshof			97.100			10.000				4.200	23.600	500
	<b>Summe Gruppe 8</b>				<b>97.100</b>			<b>10.000</b>				<b>4.200</b>	<b>23.600</b>	<b>500</b>
<b>Summe gesamt</b>			<b>57.700</b>	<b>139.600</b>	<b>114.900</b>		<b>2.700</b>	<b>13.000</b>			<b>2.600</b>	<b>12.500</b>	<b>59.700</b>	<b>1.500</b>

## Voranschlag 2024

Gemeinde Deutsch-Griffen

## Nachweis über die Leistungen für Personal / Finanzierung

Gruppe	Abschnitt	Ansatz	Gesamtsumme
0	01	010000 Zentralamt	268.800
	<b>Summe Gruppe 0</b>		<b>268.800</b>
8	82	820000 Wirtschaftshof	135.400
	<b>Summe Gruppe 8</b>		<b>135.400</b>
<b>Summe gesamt</b>			<b>404.200</b>



Personaldaten iSd ÖStp (Anlage 4)



Gruppe 1 - gesamt	Dienstverhältnis zu Gemeinde, dienstleistend in einer Dienststelle, bezahlt aus dem Budget von Gemeinde		Personalaufwendungen				
	Köpfe <sup>3)</sup>	VBÄ <sup>3)</sup>	davon melden Gemeinden optional				gesamt
Bezüge (Unterklasse 50-52)			Nebengebühren (Unterklasse 56)	Dienstgeberbeiträge (Unterklasse 58)	Weitere Aufwendungen	Kontenklasse 5 <sup>2)</sup>	
Beamtinnen und Beamte	k.A.	k.A.	57.700,00				
Vertragsbedienstete	6,00	k.A.	254.500,00				
KV-Bedienstete (Kollektivvertrag)	k.A.	k.A.	0,00				
Nicht zuordenbar	k.A.	k.A.					
Summe	7,00	k.A.	312.200,00	18.300,00	74.800,00	0,00	405.300,00
<b>darunter (Teilmengen der Gruppe 1)</b>			Länder und Gemeinden melden optional				
	Köpfe <sup>3)</sup>	VBÄ <sup>3)</sup>	Bezüge (Unterklasse 50-52)	Nebengebühren (Unterklasse 56)	Dienstgeberbeiträge (Unterklasse 58)	Weitere Aufwendungen	Kontenklasse 5 <sup>2)</sup>
Musikschullehrerinnen und -lehrer	k.A.	k.A.					
Elementarpädagoginnen und -pädagogen	k.A.	k.A.					
Bedienstete nicht-ausgliederter Krankenanstalten	k.A.	k.A.					
Lehrlinge	k.A.	k.A.					
Summe	k.A.	k.A.					

Gruppe 2 - gesamt	Dienstverhältnis zu Gemeinde, nicht dienstleistend bei Gemeinde <sup>14</sup> , bezahlt aus dem Budget von Gemeinde		Personalaufwendungen				
	Köpfe <sup>3)</sup>	VBÄ <sup>3)</sup>	davon melden Gemeinden optional				gesamt
Bezüge (Unterklasse 50-52)			Nebengebühren (Unterklasse 56)	Dienstgeberbeiträge (Unterklasse 58)	Weitere Aufwendungen	Kontenklasse 5 <sup>2)</sup>	
Beamtinnen und Beamte	k.A.	k.A.					
Vertragsbedienstete	k.A.	k.A.					
Nicht zuordenbar	k.A.	k.A.					
Summe	k.A.	k.A.					

Beamtinnen und Beamte - Pensionistinnen und Pensionisten zum 31.12.2024			
	Köpfe <sup>3)</sup>	Ø-Pensions- höhe /Mt. <sup>4)</sup>	
Ruhegenussbezieherinnen und -bezieher			
Hinterbliebene <sup>5)</sup>			
<b>Neue Ruhegenussbezieherinnen und -bezieher im Bezugsjahr 2024</b>			
	Köpfe <sup>3)</sup>	Ø-Pensions- antrittsalter	Ø-Pensions- höhe /Mt. <sup>4)</sup>
Alterspension <sup>6)</sup>			
Dienstunfähigkeit <sup>7)</sup>			
vorzeitige Pensionierung mit Abschlag <sup>8)</sup>			
vorzeitige Pensionierung ohne Abschlag <sup>9)</sup>			
Pensionierungen gesamt	0,0	0,0	0,0
<b>Gesamter Pensionsaufwand für das Bezugsjahr 2024</b>	0,00		
<p>1) gemäß den Vorgaben in Artikel 14 Abs. 2 lit. c ÖStP 2012                  2) Personalrückstellungen und Sachbezüge sind in diese Anlage nicht aufzunehmen                  3) Aus Datenschutzgründen wird dieses Feld erst ab 6 betroffenen Personen ausgewiesen                  4) Durchschnittspension im Dezember laut Personalstatistik-Festlegungen ohne Sonderzahlungen, ohne Pflegegeld und ohne sonstige Transferleistungen; brutto                  5) Witwen-, Witwer-, Waisenversorgungsbezüge und vergleichbare Leistungen                  6) Ruhebezüge aufgrund eines Übertritts in den Ruhestand oder einer vergleichbaren Regelung iSd § 13 BDG 1979                  7) Ruhebezüge aufgrund einer Ruhestandsversetzung wegen dauernder Dienstunfähigkeit iSd § 14 BDG 1979                  8) Ruhebezüge aufgrund einer vorzeitigen Ruhestandsversetzung mit Abschlag iSd §§ 15b, 15c oder 236d BDG 1979                  9) Ruhebezüge aufgrund einer vorzeitigen Ruhestandsversetzung ohne Abschlag                  10) Inkl. Musikschullehrerinnen und -lehrer sowie Elementarpädagoginnen und -pädagogen                  11) Darunter sind Personalgestellungen bei Beteiligungen iSd § 23 VRV 2015 sowie sonstige Personalgestellungen, zB bei anderen Gebietskörperschaften und Körperschaften öffentlichen Rechts zu verstehen.</p>			



Stellenplan







# GEMEINDE DEUTSCH-GRIFFEN

9572 Deutsch-Griffen 23, Bezirk St. Veit a.d. Glan  
Telefon: 04279 7600 Telefax: 04279 7600-22

ENTWURF

## VERORDNUNG

des Gemeinderates der Gemeinde Deutsch-Griffen vom **12.12.2023**, Zahl: 011-0/2023, mit welcher der Stellenplan für das Verwaltungsjahr 2024 beschlossen wird (Stellenplan 2024).

Gemäß § 2 Abs. 1 des Kärntner Gemeindebedienstetengesetzes – K-GBG, LGBl. Nr. 56/1992, zuletzt in der Fassung des Gesetzes LGBl. Nr. 45/2023, des § 3 Abs. 1 und 2 des Kärntner Gemeindevertragsbedienstetengesetzes – K-GVBG, LGBl. Nr. 95/1992, zuletzt in der Fassung des Gesetzes LGBl. Nr. 69/2023, sowie des § 5 Abs. 1 und 2 des Kärntner Gemeindemitarbeiterinnengesetzes – K-GMG, LGBl. Nr. 96/2011, zuletzt in der Fassung des Gesetzes LGBl. Nr. 69/2023, wird verordnet:

### § 1

#### Beschäftigungsobergrenze

Für das Verwaltungsjahr 2024 beträgt die Beschäftigungsobergrenze gemäß § 5 Abs. 1 K-GBRPV 174 Punkte.

### § 2

#### Stellenplan

(1) Für die Erfüllung der gemeindlichen Aufgaben werden im Verwaltungsjahr 2024 folgende Planstellen festgelegt:

Lfd. Nr	Beschäftigungs- ausmaß in %	Stellenplan nach K-GBG		Stellenplan nach K-GMG		BRP
		VWD- Gruppe	DKI.	GKI.	Stellen- wert	Punkte
1	100,00%	B	VII	16	60	60,00
2	50,00%			5	27	13,50
3	40,00%	P5	III	2	18	
4	100,00%	B	V	8	36	36,00
5	100,00%	C	IV	7	33	33,00
6	100,00%	P2	III	7	33	
7	100,00%	P2	III	7	33	
BRP-Summe						142,50

(1) Der Beschäftigungsrahmenplan wird eingehalten.


**§ 3**  
**Inkrafttreten**

(1) Die Verordnung tritt am 01.01.2024 in Kraft.

(2) Mit dem Inkrafttreten dieser Verordnung tritt die Verordnung des Gemeinderates vom 14.12.2022, Zahl: 011-0/2022, außer Kraft.

Der Bürgermeister:

DI Michael Reiner



Nachweis über Transferzahlungen (Anlage 6a)



Haushaltskonto	Bezeichnung Ansatz	Bezeichnung Post	Summe Einzahlungen	Summe Auszahlungen
<b>Transferzahlungen von/an Bund, Bundesfonds, Bundeskammern</b>				
<b>Gesamtsumme Transferzahlungen von/an Bund, Bundesfonds, Bundeskammern</b>			<b>1.177.000,00</b>	<b>700,00</b>
<b>Summe Kapitaltransfers</b>			<b>147.100,00</b>	<b>0,00</b>
<b>Summe Transfers</b>			<b>1.029.900,00</b>	<b>700,00</b>
2/612002/860000	Katastrophenschaden 2023	Transfers von Bund, Bundesfonds und Bundeskammern	5.300,00	
2/851000/300010	Betriebe der Abwasserbeseitigung	Kapitaltransferzahlungen von Bund, Bundesfonds und Bundeskammern	1.500,00	
2/925000/859000	Ertragsanteile an gemeinsch. Bundes abg.	Ertragsanteile ohne Spielbankabgabe	910.200,00	
2/941000/860100	Sonstige Finanzzuweisungen nach dem FAG	Transfers von Bund, Bundesfonds u. Bundeskammern - Finanzzuweisung § 24 FAG	87.400,00	
2/945000/860400	Sonstige Zuschüsse des Bundes	Transfers von Bund, Bundesfonds und Bundeskammern - Zuschuss Bundespflegefonds	27.000,00	
6/850001/300010	Betriebe der Wasserversorgung - KAT 2023 (Quellen)	Kapitaltransfers von Bund, Bundesfonds und Bundeskammern - KIG Mittel	45.600,00	
6/944002/300000	Zuschüsse nach dem Katastrophenfondsgesetz - KAT 2022 Sandschmiedbrücke	Kapitaltransfers von Bund, Bundesfonds und Bundeskammern	100.000,00	
1/633000/750000	Projekt Wildbachverbauung	Transfers an Bund, Bundesfonds und Bundeskammern		700,00
<b>Transferzahlungen von/an Länder, Landesfonds, Landesammern</b>				
<b>Gesamtsumme Transferzahlungen von/an Länder, Landesfonds, Landesammern</b>			<b>854.500,00</b>	<b>599.400,00</b>
<b>Summe Kapitaltransfers</b>			<b>0,00</b>	<b>0,00</b>
<b>Summe Transfers</b>			<b>854.500,00</b>	<b>599.400,00</b>
2/210000/861100	Allgemeine Pflichtschulen, gemeinsa me Kosten	Transfers von Ländern, Landesfonds und Landesammern - IKZ Mittel (SGV) a. R.	50.000,00	
2/429031/861100	Jungfamilien- und Pendlerförderung 2023	Transfers von Ländern, Landesfonds und Landesammern	19.800,00	
2/529000/861000	Gesunde Gemeinde	Transfers von Ländern, Landesfonds und Landesammern	300,00	
2/710015/861100	Ländliches Wegenetz 2024	Transfers von Ländern, Landesfonds und Landesammern	130.000,00	
2/771000/861100	Maßn. zur Förderung des Fremdenverkehrs	Transfers von Ländern, Landesfonds und Landesammern - IKZ Mittel Loipenticketautomat	10.000,00	
2/940000/861100	Bedarfszuweisungen	Transfers von Ländern, Landesfonds und Landesammern	578.000,00	
6/163002/861100	KLFA - Kleinlöschfahrzeug Allrad inkl. Ausrüstung	Transfers von Ländern, Landesfonds und Landesammern	66.400,00	
1/210000/751300	Allgemeine Pflichtschulen, gemeinsa me Kosten	Transfers an Länder, Landesfonds und Landesammern - Beitrag Sonderpädagogisches Zentrum		100,00
1/210000/751600	Allgemeine Pflichtschulen, gemeinsa me Kosten	Transfers an Länder, Landesfonds und Landesammern - Kostenbeitrag Schulsozialarbeit (K-KJHG)		1.100,00
1/249000/751900	Kinderbetreuungseinrichtungen	Transfers an Länder, Landesfonds und Landesammern - Kostenanteil f. Kindertagesstätten		37.200,00
1/411000/751600	Maßnahmen der allgemeinen Sozialhil fe	Transfers an Länder, Landesfonds und Landesammern - Sozialhilfe Kopfquote		343.600,00
1/510000/751110	Medizinische Bereichsversorgung	Transfers an Länder, Landesfonds und Landesammern - Transferzahlung gem. Sprengelärztegesetz		2.300,00

Haushaltskonto	Bezeichnung Ansatz	Bezeichnung Post	Summe Einzahlungen	Summe Auszahlungen
<b>Transferzahlungen von/an Länder, Landesfonds, Landesammern</b>				
<b>Gesamtsumme Transferzahlungen von/an Länder, Landesfonds, Landesammern</b>			<b>854.500,00</b>	<b>599.400,00</b>
<b>Summe Kapitaltransfers</b>			<b>0,00</b>	<b>0,00</b>
<b>Summe Transfers</b>			<b>854.500,00</b>	<b>599.400,00</b>
1/530000/751140	Rettungsdienste	Transfers an Länder, Landesfonds und Landesammern - Rettungsbeitrag		12.100,00
1/560000/751120	Betriebsabgangsdeckung Krankenanstalten	Transfers an Länder, Landesfonds und Landesammern - Abgangsdeckung Krankenanstalten		173.500,00
1/930000/751130	Landesumlage	Transfers an Länder, Landesfonds und Landesammern - Landesumlage		29.500,00
<b>Transferzahlungen von/an Gemeinden, Gemeindeverbände, Gemeindefonds</b>				
<b>Gesamtsumme Transferzahlungen von/an Gemeinden, Gemeindeverbände, Gemeindefonds</b>			<b>0,00</b>	<b>220.700,00</b>
<b>Summe Kapitaltransfers</b>			<b>0,00</b>	<b>0,00</b>
<b>Summe Transfers</b>			<b>0,00</b>	<b>220.700,00</b>
1/000000/752400	Gewählte Gemeindeorgane	Beitrag Pensionsfonds Bürgermeister - Gemeindefonds		12.000,00
1/080000/752500	Pensionen, soweit nicht aufgeteilt	Beitrag Pensionsfonds Mitarbeiter - Gemeindefonds		128.100,00
1/163000/752600	Feuerwehrwesen FF.Deutsch-Griffen	Transfers an Gemeinden, Gemeindeverbände (ohne marktbestimmte Tätigkeit) und Gemeindefonds - Beitrag Landesfeuerwehrverband		400,00
1/210000/752200	Allgemeine Pflichtschulen, gemeinsame Kosten	Transfers an Gemeinden, Gemeindeverbände (ohne marktbestimmte Tätigkeit) und Gemeindefonds - Umlage Schulgemeindefonds		69.500,00
1/320000/752100	Musikschule	Transfers an Gemeinden, Gemeindeverbände (ohne marktbestimmte Tätigkeit) und Gemeindefonds - Schülerbeiträge Volksschule/Musikschule		1.100,00
1/411000/752300	Maßnahmen der allgemeinen Sozialhilfe	Transfers an Gemeinden, Gemeindeverbände (ohne marktbestimmte Tätigkeit) und Gemeindefonds - Umlage Sozialhilfefonds		9.600,00
<b>Transferzahlungen von/an Sozialversicherungsträger</b>				
<b>Gesamtsumme Transferzahlungen von/an Sozialversicherungsträger</b>			<b>0,00</b>	<b>6.800,00</b>
<b>Summe Kapitaltransfers</b>			<b>0,00</b>	<b>0,00</b>
<b>Summe Transfers</b>			<b>0,00</b>	<b>6.800,00</b>
1/000000/753000	Gewählte Gemeindeorgane	Transfers an Sozialversicherungsträger		6.800,00
<b>Transferzahlungen von/an sonst. Träger des öffentlichen Rechts</b>				
<b>Gesamtsumme Transferzahlungen von/an sonst. Träger des öffentlichen Rechts</b>			<b>73.600,00</b>	<b>40.900,00</b>
<b>Summe Kapitaltransfers</b>			<b>73.600,00</b>	<b>0,00</b>
<b>Summe Transfers</b>			<b>0,00</b>	<b>40.900,00</b>

Haushaltskonto	Bezeichnung Ansatz	Bezeichnung Post	Summe Einzahlungen	Summe Auszahlungen
<b>Transferzahlungen von/an sonst. Träger des öffentlichen Rechts</b>				
<b>Gesamtsumme Transferzahlungen von/an sonst. Träger des öffentlichen Rechts</b>			<b>73.600,00</b>	<b>40.900,00</b>
<b>Summe Kapitaltransfers</b>			<b>73.600,00</b>	<b>0,00</b>
<b>Summe Transfers</b>			<b>0,00</b>	<b>40.900,00</b>
6/163002/303200	KLFA - Kleinlöschfahrzeug Allrad inkl. Ausrüstung	Kapitaltransfers von sonstigen Trägern des öffentlichen Rechts und Sozialversicherungsträgern	73.600,00	
1/012000/754300	Hilfsamt	Beitrag Gemeindeservicezentrum		900,00
1/016000/754300	Elektronische Datenverarbeitung	GSZ-Kostenersatz für CNC-Behörden Netzwerk		1.900,00
1/091000/754200	Personalaus- und -fortbildung	Transfers an sonstige Träger des öffentlichen Rechts - Beitrag Kärntner Verwaltungsakademie		700,00
1/210000/754100	Allgemeine Pflichtschulen, gemeinsame Kosten	Transfers an sonstige Träger des öffentlichen Rechts - Beitrag Kärntner Schulbaufonds		15.400,00
1/520000/754400	Natur- und Landschaftsschutz	Transfers an sonstige Träger des öffentlichen Rechts - Subvention Bergwacht		100,00
1/690000/754500	Verkehrsverbund	Transfers an sonstige Träger des öffentlichen Rechts - Beitrag Verkehrsverbund		6.000,00
1/852000/754000	Betriebe der Müllbeseitigung	Transfers an sonstige Träger des öffentlichen Rechts		15.900,00
<b>Gesamtsumme</b>			<b>2.105.100,00</b>	<b>868.500,00</b>





Nachweis über Haushaltsrücklagen und  
Zahlungsmittelreserven (Anlage 6b)



# Voranschlag 2024

Gemeinde Deutsch-Griffen

# Nachweis über Haushaltsrücklagen und Zahlungsmittelreserven (Anlage 6b)

Haushaltsrücklagen			Rücklagenstand			Rücklagenstand			Zahlungsmittelreserven		
Nr.	Verwendungszweck	Ansatz	31.12.2023	Zuweisungen	Entnahmen	31.12.2024	31.12.2023	31.12.2024	Konto-/Sparbuchnummer		
8/9990934/00002	Rücklage Wirtschaftshof Sparbuch	820000	11.200,00			11.200,00	11.162,65	11.162,65	ZW 15 294007 AT67 3947 5000 3210 8466		
8/9990934/00010	Rücklage Baulandschaffung	840000	114.900,00	55.000,00		169.900,00	102.023,85	102.023,85	ZW 9 294001 AT54 3947 5000 3211 9661		
8/9990934/00014	Rücklage Familienhilfe	429100	500,00			500,00	451,22	451,22	ZW 12 294004 AT76 3947 5000 3211 9653		
8/9990934/00015	Rücklage WVA Deutsch Griffen	850000	18.300,00			18.300,00	18.329,21	18.329,21	ZW 17 294009 AT59 3947 5000 3210 6379		
8/9990934/00016	Rücklage WVA Rauscheggen	850100	20.700,00			20.700,00	20.739,87	20.739,87	ZW 10 294002 AT67 3947 5000 3210 6429		
8/9990934/00017	Rücklage Abwasserbeseitigung	851000	107.200,00			107.200,00	107.211,60	107.211,60	ZW 16 294008 AT45 3947 5000 3210 3236		
8/9990934/00018	Rücklage Müllabfuhr	852000	65.000,00			65.000,00	64.973,27	64.973,27	ZW 13 294005 AT70 3947 5000 3211 0934		
8/9990934/00019	Rücklage Gemeindeamtshaus	010000	38.800,00			38.800,00	38.761,09	38.761,09	ZW 14 294006 AT78 3947 5000 3210 7104		
<b>Zweckgebundene Haushaltsrücklagen</b>			<b>376.600,00</b>	<b>55.000,00</b>	<b>0,00</b>	<b>431.600,00</b>	<b>363.652,76</b>	<b>363.652,76</b>			
8/9990935/00007	Allgemeine Rücklage	912000	41.900,00			41.900,00	41.892,21	41.892,21	ZW 6 295000 AT16 3947 5000 3210 3855		
<b>Allgemeine Haushaltsrücklagen</b>			<b>41.900,00</b>	<b>0,00</b>	<b>0,00</b>	<b>41.900,00</b>	<b>41.892,21</b>	<b>41.892,21</b>			
<b>Gesamtsummen</b>			<b>418.500,00</b>	<b>55.000,00</b>	<b>0,00</b>	<b>473.500,00</b>	<b>405.544,97</b>	<b>405.544,97</b>			



Einzelnachweis über Finanzschulden und Schuldendienst  
(Anlage 6c)

Kontonummer Darlehensnr.	Ansatz	Darlehensgeber/Staat Aktenzahl	Verwendungszweck Genehmigungsdatum/-vermerk	Beschluss-Datum	Zinssatz	Währung	Laufzeit
<b>1. Darlehen für Investitionszwecke</b>							
<b>1.1. ... von Trägern des öffentlichen Rechts</b>							
<b>1.1.1. ... von Bund, Bundesfonds, Bundeskammern</b>							
<b>1.1.2. ... von Ländern, Landesfonds, Landeskammern</b>							
753 11	850000	Kärntner Wasserwirtschaftsfonds/AT 12-SWW-437/2-2020	WVA Deutsch-Griffen BA 5	24.06.2020 WVA Deutsch-Griffen BA 5	1,000%	EUR	01.01.2021 - 31.12.2055
753 12	851000	Kärntner Wasserwirtschaftsfonds/AT 12-SWW-938/2-2020	ABA Deutsch-Griffen BA 4	24.06.2020 ABA Deutsch-Griffen BA 4	1,000%	EUR	01.01.2021 - 31.12.2055
<b>1.1.3. ... von Gemeinden, Gemeindeverbänden, Gemeindefonds</b>							
<b>1.1.4. ... von Sozialversicherungsträgern</b>							
<b>1.1.5. ... von sonstigen Trägern des öffentlichen Rechts</b>							
<b>1.2. ... von Beteiligungen der Gebietskörperschaft (ohne Finanzunternehmungen)</b>							
<b>1.3. ... von Unternehmen (ohne Beteiligungen und ohne Finanzunternehmungen)</b>							
<b>1.4. ... von Finanzunternehmen</b>							
<b>1.4.1. ... von Finanzunternehmen im Inland</b>							
24591 8	851000	BAWAG P.S.K. Bank AG/AT Nr. 00540-021-864	Abwasserbeseitigung, Darlehen, Darlehensvertrag 08.06.2009/3-Gem-SV45-79/1-2009, Amt Ktn. Land	30.04.2009 Betriebe der Abwasserbeseitigung	4,680%	EUR	19.05.2009 - 30.06.2026
<b>1.4.2. ... von Finanzunternehmen im Ausland</b>							
<b>1.5. ... von Sonstigen</b>							

**Zwischensumme**

**2. Finanzschulden für den laufenden Aufwand**

**2.1. ... von Trägern des öffentlichen Rechts**

**2.1.1. ... von Bund, Bundesfonds, Bundeskammern**

**2.1.2. ... von Ländern, Landesfonds, Landeskammern**

**2.1.3. ... von Gemeinden, Gemeindeverbänden, Gemeindefonds**

**2.1.4. ... von Sozialversicherungsträgern**

Kontonummer Darlehensnr.	Darlehenshöhe Gesamt	Buchwert 31.12.2023	Zugang	Tilgung	Zinsen	Summe Schuldendienst	Schuldendienst- ersätze	Buchwert 31.12.2024	Netto Schuldendienst
753 11	19.980,00	20.000,00						20.000,00	
753 12	21.200,00	21.200,00						21.200,00	
24591 8	475.000,00	75.600,00		29.200,00	3.300,00	32.500,00		46.400,00	32.500,00
		<b>116.800,00</b>	<b>0,00</b>	<b>29.200,00</b>	<b>3.300,00</b>	<b>32.500,00</b>	<b>0,00</b>	<b>87.600,00</b>	<b>32.500,00</b>

Kontonummer Darlehensnr.	Ansatz	Darlehensgeber/Staat Aktenzahl	Verwendungszweck Genehmigungsdatum/-vermerk	Beschluss- Datum	Zinssatz Zinsindikator	Währung	Laufzeit
2.1.5. ... von sonstigen Trägern des öffentlichen Rechts							
2.2. ... von Beteiligungen der Gebietskörperschaft (ohne Finanzunternehmungen)							
2.3. ... von Unternehmen (ohne Beteiligungen und ohne Finanzunternehmungen)							
2.4. ... von Finanzunternehmen							
2.4.1. ... von Finanzunternehmen im Inland							
2.4.2. ... von Finanzunternehmen im Ausland							
2.5. ... von Sonstigen							

---

**Zwischensumme**

**SUMME (1 und 2)**

Davon ohne Quasi-KG \*)

Davon Quasi-KG \*)

\*) Quasi-Kapitalgesellschaften außerhalb des Sektors Staat gemäß ESVG (Ansatz 85-89).



Kontonummer Darlehensnr.	Darlehenshöhe Gesamt	Buchwert 31.12.2023	Zugang	Tilgung	Zinsen	Summe Schuldendienst	Schuldendienst- ersätze	Buchwert 31.12.2024	Netto Schuldendienst
		0,00	0,00	0,00	0,00	0,00	0,00	0,00	0,00
		<b>116.800,00</b>	<b>0,00</b>	<b>29.200,00</b>	<b>3.300,00</b>	<b>32.500,00</b>	<b>0,00</b>	<b>87.600,00</b>	<b>32.500,00</b>
		0,00	0,00	0,00	0,00	0,00	0,00	0,00	0,00
		<b>116.800,00</b>	<b>0,00</b>	<b>29.200,00</b>	<b>3.300,00</b>	<b>32.500,00</b>	<b>0,00</b>	<b>87.600,00</b>	<b>32.500,00</b>



Nachweis über haushaltsinterne Vergütungen (Anlage 6f)



<b>Gruppenebene</b>		<b>Erträge</b>	<b>Aufwendungen</b>
0	Vertretungskörper und allgemeine Verwaltung	5.800,00	1.200,00
1	Öffentliche Ordnung und Sicherheit	0,00	800,00
2	Unterricht, Erziehung, Sport und Wissenschaft	0,00	28.100,00
3	Kunst, Kultur und Kultus	0,00	1.700,00
4	Soziale Wohlfahrt und Wohnbauförderung	0,00	0,00
5	Gesundheit	0,00	0,00
6	Straßen- und Wasserbau, Verkehr	0,00	17.900,00
7	Wirtschaftsförderung	0,00	2.800,00
8	Dienstleistungen	186.700,00	140.000,00
9	Finanzwirtschaft	0,00	0,00
<b>Summe</b>		<b>192.500,00</b>	<b>192.500,00</b>



Verrechnungssatz Arbeiter





## Beilage zum Voranschlag 2024

### Berechnung der Verrechnungstunde für Leistungen des Wirtschaftshofes

Lohnkosten 2023 inkl. Lohnnebenkosten:	€ 126.047,00
Mehrleistungszulage	€ 10.000,00
Urlaubsrückstellung	€ 743,00
Verwaltungskostensersatz Zentralamt	€ 1.200,00
Zwischensumme 1	€ 137.990,00
GWG	€ 800,00
Sonstige Verbrauchsgüter	€ 2.000,00
Strom	€ 400,00
Instandhaltung Gebäude	€ 700,00
Mietaufwand	€ 5.600,00
Öffentl. Abgaben	€ 200,00
Reisegebühren	€ 500,00
Zwischensumme 2	€ 10.200,00
Kalkulationsgrundlage	€ 148.190,00

Anzahl Mitarbeiter: 2  
Planstunden: 1704

**Stundensatz** € **43,48**

≈ € **43,50**

Planbeschäftigung Wi-Hof 2024:

Anzahl Arbeitstage 2024	251
d.s. Arbeitstunden 2024	2008
abzüglich Urlaubsanspruch	-224
abzüglich sonstige Verhinderungen/Krankenstand	-80
Summe Jahresstunden bei 100 % Beschäftigung	1704



Stundensatz Kommunaltraktor m. Zusatzgeräten



## Stundensätze Kommunaltraktor mit Zusatzgeräten

Anschaffung März 2014

gültig ab **01.01.2024**

<b>Einsatzzeiten jährlich:</b>	Std.				
Sommer	170,00				
Winter	268,00				
Summe p. a. (durchschnittl.)	438,00	(Durchschnitt der letzten zwei Jahre gerechnet)			

Anschaffungskosten					
			Laufzeit	Abschreibung	Summen
			Jahre	p.a.	
<b>Grundausrüstung:</b>					
Steyr Multi 4115 inkl. Zusatzgeräte	85.210,00		10	8.521,00	
					<b>8.521,00</b>

Winterdienstgeräte:					
Selbstladestreuer	14.250,00	17.100,00	10	1.710,00	
Schneepflug	12.158,33	14.590,00	10	1.459,00	
Reparatur u. Instandh. Winterdienstgeräte (laufend)				500,00	
Schneeketten	(1 Garnitur alle 2 Winter)			1.150,00	
Schürfleiste Schneepflug	(rund 1 pro Winter)			500,00	
					<b>5.319,00</b>

Laufende Kosten p.a.					
Haftpflichtversicherung Traktor				500,00	
KFZ-Steuer				180,00	
Jahresservice				3.000,00	
Reparaturen				6.000,00	
Treibstoffe				5.900,00	
					<b>15.580,00</b>

Abschreibung Grundausrüstung p.a.					8.521,00
laufende Kosten					15.580,00
<b>Summe</b>					<b>24.101,00</b>
Stundensatz allgemein bei	438,00	Stunden			<b>55,03</b>
<b>Stundensatz für Winterdienstgeräte:</b>					
Stundensatz bei	268,00	Stunden			<b>19,85</b>

<b>Stundensatz Sommerbetrieb</b>	<b>gerundet</b>	<b>EUR</b>	<b>€ 55</b>
<b>Stundensatz Winterbetrieb</b>	<b>gerundet</b>	<b>EUR</b>	<b>€ 75</b>

Übersicht Einsatzstunden Durchschnitt:					
	Sommer	Winter			
2021	209,50	338,50			
2022	130,50	197,00			
Summe	340,00	535,50			
Durchschnitt 2 Jahre	170,00	267,75	437,75		



# Verrechnungssätze Gemeinde-LKW und Maschinen





### Berechnung des Verrechnungssatzes für den Klein-LKW

Treibstoff	€	2.000,00
Instandhaltung	€	1.200,00
Versicherung	€	1.800,00
Betriebskosten jährlich	€	5.000,00
<hr/>		
AFA	€	5.200,00
<hr/>		
Summe:	€	10.200,00
<hr/>		
Kilometer im Jahr		6000
<hr/>		
<b>Verrechnungssatz</b>	<b>€</b>	<b>1,70</b>

### Berechnung der Verrechnungsstunde Rasentraktor/Rasenmäher

Husqvarna Rider mit Kabine - AFA	€	3.470,00		
Rasenmäher - AFA	€	90,00		
Schneefräse - AFA	€	860,00		
Streuwagen - AFA	€	180,00		
Treibstoff	€	700,00		
Versicherung	€	600,00		
Instandhaltung Maschinen	€	800,00		
Summe:	€	6.700,00		
<hr/>				
Stunden geschätzt	€	265,00		
<hr/>				
<b>Verrechnungssatz</b>	<b>€</b>	<b>25,28</b>	≈ €	<b>25,00</b>

### Berechnung Verrechnungsstunde Kommunalgerät

Kommunalgerät AFA	€	1.260,00
Treibstoff	€	100,00
Summe:	€	1.360,00
<hr/>		
Stunden geschätzt	€	68,00
<hr/>		
<b>Verrechnungssatz</b>	<b>€</b>	<b>20,00</b>



Gebührenübersicht



## Übersicht über Abgaben (Beiträge, Steuern, Gebühren) und privatrechtliche Entgelte der Gemeinde

(zum Zeitpunkt der Voranschlags-Beschlussfassung)

Art der Abgabe bzw. des privatrechtlichen Entgeltes	Verordnung/ Beschluss des Gemeinderates vom	Hebesatz v.H. / v.T.		der Bemessungsgrundlage	
		ODER			
		Betrag (inkl. Umsatzsteuer)		je Einheit	
GRUNDSTEUER von land- u. forstw. Betrieben	27.03.1992	500	v.H.	des Messbetrages	
GRUNDSTEUER von den Grundstücken	27.03.1992	500	v.H.	des Messbetrages	
ORTS- bzw. KURTAXE	14.12.2018	1,00 bzw. 1,50		pro Person u. Nächtigung	
PAUSCH. ORTSTAXE	16.12.2005	100fache		bis 60 m² Wohnnutzfläche	
		150fache		mehr als 60 - 100 m² WNFL	
		200fache		mehr als 100 m² WNFL	
ZWEITWOHNSITZABGABE	16.05.2014	4,60		bis 30 m² Wohnnutzfläche	
		10,50		über 30 m² bis 60 m² Wnfl.	
		17,60		über 60 m² bis 90 m² Wnfl.	
		29,40		über 90 m² Wohnnutzfläche	
VERGNÜGUNGSSTEUER					
a) für Veranstaltungen (außer Filvorf.)	06.11.2000	25	v.H.	des Eintrittsgeldes	
b) für Filmvorführungen	06.11.2000	10	v.H.	des Eintrittsgeldes	
c) Theaterveranstaltungen	06.11.2000	5 - 15	v.H.	des Eintrittsgeldes	
d) Zirkusveranstaltungen und Minigolf	06.11.2000	10	v.H.	des Eintrittsgeldes	
HUNDEABGABE	14.12.2018	15,00		je Wachhund	
	14.12.2018	15,00		je Hund in Ausübung eines Berufes oder Erwerbes	
	14.12.2018	15,00		je weiteren Hund in Aus- übung eines Berufes od. Erw.	
	14.12.2018	15,00		je sonst. Hund	
MÜLLABFUHR - (ABFALLBESEITIGUNGS) - GEBÜHREN	15.12.2017	0,050		pro l	
a) für Hausmüll je Stück	60 l	3,00		je Entleerung	
je Ringtonne (ca. 90-110l)	120 l	6,00		je Entleerung	
je Ringtonne (ca. 180-220l)	240 l	12,00		je Entleerung	
je Großraummülltonne (ca. 1100l)		55,00		je Entleerung	
Müllbereitstellungsgebühr	15.12.2017	40,00		pro Einrichtung	
WASSERANSCHLUSSBEITRÄGE					
a) für die Anlage in Deutsch-Griffen	06.11.2000	1.090,09		je Bewertungseinheit	
b) für die Anlage in Rauschegg	16.05.2014	2.263,63		je Bewertungseinheit	
c) für die Anlage in				je Bewertungseinheit	
d) für die Anlage in				je Bewertungseinheit	
WASSERAUFSCHLISSUNGSBEITRÄGE					
a) für die Anlage in Deutsch-Griffen	11.04.2013	0,44		je m² des Grundstückes od. Grundstücksteiles	
b) für die Anlage in				je m² des Grundstückes od. Grundstücksteiles	

c) für die Anlage in			je m <sup>2</sup> des Grundstückes od. Grundstücksteiles
d) für die Anlage in			je m <sup>2</sup> des Grundstückes od. Grundstücksteiles
<b>WASSERBEZUGSGEBÜHREN</b>			
a) für die Anlage in Deutsch-Griffen	12.12.2023	1,60	je m <sup>3</sup> verbr. Wasser
b) für die Anlage Deutsch Griffen, Bereitstellungsgebühr	12.12.2023	115	je Wohneinheit
c) für die Anlage in Deutsch-Griffen, Zählergebühr	16.12.2016	15	je Zähler
d) für die Anlage in Rauschegg, Bereitstellungsgebühr	11.04.2013	80,00	je Grundstück
e) für die Anlage in Rauschegg	11.04.2013	1,50	je m <sup>3</sup> verbr. Wasser
f) für die Anlage in Rauschegg, Zählergebühr	16.12.2016	25,00	je Zähler
<b>KANALANSCHLUSSBEITRÄGE</b>			
a) für die Anlage in Deutsch-Griffen	06.11.2000	2.543,55	je Bewertungseinheit
b) für die Anlage in			je Bewertungseinheit
<b>KANALAUFSCHLIESSUNGSBEITRÄGE</b>			
a) für die Anlage in Deutsch-Griffen	06.11.2000	0,65	je m <sup>2</sup> des Grundstückes od. Grundstücksteiles
b) für die Anlage in			je m <sup>2</sup> des Grundstückes od. Grundstücksteiles
			je m <sup>2</sup> des Grundstückes od. Grundstücksteiles
<b>KANALBENÜTZUNGSgebÜHREN</b>			
a) für die Anlage in Deutsch-Griffen			
b) für die Anlage in Deutsch Griffen, Bereitstellungsgebühr	29.10.2019	2	je m <sup>3</sup> verbr. Wasser
c) für die Anlage in	29.10.2019	130	je Bewertungseinheit

Nachweis über Innere Darlehen





# Voranschlag 2024

Gemeinde Deutsch-Griffen

# Nachweis über Innere Darlehen

Haushaltsrücklagen		Rücklagenstand			Rücklagenstand
Nr.	Verwendungszweck	31.12.2023	Zuführungen	Entnahmen	31.12.2024



MFP - Ergebnishaushalt Gesamt 1. Ebene  
- interne Vergütungen enthalten



## Voranschlag 2024 (Plan 2025 - 2028)

Gemeinde Deutsch-Griffen

## MFP - Ergebnishaushalt Gesamt 1. Ebene - interne Vergütungen enthalten

MVAG	Mittelverwendungs- und -aufbringungsgruppen (1. Ebene)	VA 2024	Plan 2025	Plan 2026	Plan 2027	Plan 2028
211	Erträge aus der operativen Verwaltungstätigkeit	1.469.000,00	1.456.000,00	1.481.900,00	1.528.900,00	1.528.800,00
212	Erträge aus Transfers	1.205.100,00	340.600,00	339.800,00	336.000,00	315.800,00
213	Finanzerträge					
<b>21</b>	<b>Summe Erträge</b>	<b>2.674.100,00</b>	<b>1.796.600,00</b>	<b>1.821.700,00</b>	<b>1.864.900,00</b>	<b>1.844.600,00</b>
221	Personalaufwand	405.300,00	413.300,00	421.200,00	429.300,00	437.800,00
222	Sachaufwand	790.500,00	762.700,00	761.900,00	757.900,00	736.900,00
223	Transferaufwand	1.099.000,00	1.005.000,00	1.055.800,00	1.089.300,00	1.089.600,00
224	Finanzaufwand	4.300,00	2.800,00	1.400,00	1.000,00	1.000,00
<b>22</b>	<b>Summe Aufwendungen</b>	<b>2.299.100,00</b>	<b>2.183.800,00</b>	<b>2.240.300,00</b>	<b>2.277.500,00</b>	<b>2.265.300,00</b>
<b>SA0</b>	<b>Saldo (0) Nettoergebnis (21 - 22)</b>	<b>375.000,00</b>	<b>-387.200,00</b>	<b>-418.600,00</b>	<b>-412.600,00</b>	<b>-420.700,00</b>
230	Entnahmen von Haushaltsrücklagen	40.800,00				
240	Zuweisungen an Haushaltsrücklagen	55.000,00				
<b>SA01</b>	<b>Saldo (01) Haushaltsrücklagen (230 - 240)</b>	<b>-14.200,00</b>	<b>0,00</b>	<b>0,00</b>	<b>0,00</b>	<b>0,00</b>
<b>SA00</b>	<b>Saldo (00) Nettoergebnis nach Haushaltsrücklagen (Saldo 0 + Saldo 01)</b>	<b>360.800,00</b>	<b>-387.200,00</b>	<b>-418.600,00</b>	<b>-412.600,00</b>	<b>-420.700,00</b>



MFP - Ergebnishaushalt Gesamt 1. Ebene  
- bereinigt um interne Vergütungen





## Voranschlag 2024 (Plan 2025 - 2028)

Gemeinde Deutsch-Griffen

## MFP - Ergebnishaushalt Gesamt 1. Ebene - bereinigt um interne Vergütungen

MVAG	Mittelverwendungs- und -aufbringungsgruppen (1. Ebene)	VA 2024	Plan 2025	Plan 2026	Plan 2027	Plan 2028
211	Erträge aus der operativen Verwaltungstätigkeit	1.276.500,00	1.263.500,00	1.289.400,00	1.336.400,00	1.336.300,00
212	Erträge aus Transfers	1.205.100,00	340.600,00	339.800,00	336.000,00	315.800,00
213	Finanzerträge					
<b>21</b>	<b>Summe Erträge</b>	<b>2.481.600,00</b>	<b>1.604.100,00</b>	<b>1.629.200,00</b>	<b>1.672.400,00</b>	<b>1.652.100,00</b>
221	Personalaufwand	405.300,00	413.300,00	421.200,00	429.300,00	437.800,00
222	Sachaufwand	598.000,00	570.200,00	569.400,00	565.400,00	544.700,00
223	Transferaufwand	1.099.000,00	1.005.000,00	1.055.800,00	1.089.300,00	1.089.600,00
224	Finanzaufwand	4.300,00	2.800,00	1.400,00	1.000,00	1.000,00
<b>22</b>	<b>Summe Aufwendungen</b>	<b>2.106.600,00</b>	<b>1.991.300,00</b>	<b>2.047.800,00</b>	<b>2.085.000,00</b>	<b>2.073.100,00</b>
<b>SA0</b>	<b>Saldo (0) Nettoergebnis (21 - 22)</b>	<b>375.000,00</b>	<b>-387.200,00</b>	<b>-418.600,00</b>	<b>-412.600,00</b>	<b>-421.000,00</b>
230	Entnahmen von Haushaltsrücklagen	40.800,00				
240	Zuweisungen an Haushaltsrücklagen	55.000,00				
<b>SA01</b>	<b>Saldo (01) Haushaltsrücklagen (230 - 240)</b>	<b>-14.200,00</b>	<b>0,00</b>	<b>0,00</b>	<b>0,00</b>	<b>0,00</b>
<b>SA00</b>	<b>Saldo (00) Nettoergebnis nach Haushaltsrücklagen (Saldo 0 + Saldo 01)</b>	<b>360.800,00</b>	<b>-387.200,00</b>	<b>-418.600,00</b>	<b>-412.600,00</b>	<b>-421.000,00</b>



MFP - Ergebnishaushalt Gesamt 1. und 2. Ebene  
- interne Vergütungen enthalten



# Voranschlag 2024 (Plan 2025 - 2028)

Gemeinde Deutsch-Griffen

# MFP - Ergebnishaushalt Gesamt 1. und 2. Ebene - interne Vergütungen enthalten

MVAG	Mittelverwendungs- und aufbringungsgruppen (1. und 2. Ebene)	VA 2024	Plan 2025	Plan 2026	Plan 2027	Plan 2028
<b>211</b>	<b>Erträge aus der operativen Verwaltungstätigkeit</b>	<b>1.469.000,00</b>	<b>1.456.000,00</b>	<b>1.481.900,00</b>	<b>1.528.900,00</b>	<b>1.528.800,00</b>
2111	Erträge aus eigenen Abgaben	138.400,00	138.400,00	138.400,00	138.400,00	138.400,00
2112	Erträge aus Ertragsanteilen	910.200,00	952.200,00	973.900,00	1.020.900,00	1.020.900,00
2113	Erträge aus Gebühren	139.600,00	139.600,00	143.800,00	143.800,00	143.800,00
2114	Erträge aus Leistungen	202.400,00	202.400,00	202.400,00	202.400,00	202.400,00
2115	Erträge aus Besitz und wirtschaftlicher Tätigkeit	11.600,00	11.600,00	11.600,00	11.600,00	11.600,00
2116	Erträge aus Veräußerung und sonstige Erträge	66.800,00	11.800,00	11.800,00	11.800,00	11.700,00
2117	Nicht finanzierungswirksame operative Erträge					
<b>212</b>	<b>Erträge aus Transfers</b>	<b>1.205.100,00</b>	<b>340.600,00</b>	<b>339.800,00</b>	<b>336.000,00</b>	<b>315.800,00</b>
2121	Transferertrag von Trägern des öffentlichen Rechts	974.200,00	115.200,00	115.600,00	116.100,00	116.100,00
2122	Transferertrag von Beteiligungen					
2123	Transferertrag von Unternehmen (mit Finanzunternehmen)					
2124	Transferertrag von Haushalten und Organisationen ohne Erwerbscharakter	1.000,00	1.000,00	1.000,00	1.000,00	1.000,00
2125	Transferertrag vom Ausland					
2126	Investitions- und Tilgungszuschüsse zwischen Unternehmungen und Betrieben der Gebietskörperschaft und der Gebietskörperschaft					
2127	Nicht finanzierungswirksamer Transferertrag	229.900,00	224.400,00	223.200,00	218.900,00	198.700,00
<b>213</b>	<b>Finanzerträge</b>	<b>0,00</b>	<b>0,00</b>	<b>0,00</b>	<b>0,00</b>	<b>0,00</b>
2131	Erträge aus Zinsen					
2132	Erträge aus Zinsen aus derivativen Finanzinstrumenten mit und ohne Grundgeschäft					
2133	Erträge aus Gewinnentnahmen von marktbestimmten Betrieben					
2134	Sonstige Finanzerträge					
2135	Erträge aus Dividenden/Gewinnausschüttungen					
2136	Sonstige nicht finanzierungswirksame Finanzerträge					
<b>21</b>	<b>Summe Erträge</b>	<b>2.674.100,00</b>	<b>1.796.600,00</b>	<b>1.821.700,00</b>	<b>1.864.900,00</b>	<b>1.844.600,00</b>
<b>221</b>	<b>Personalaufwand</b>	<b>405.300,00</b>	<b>413.300,00</b>	<b>421.200,00</b>	<b>429.300,00</b>	<b>437.800,00</b>
2211	Personalaufwand (Bezüge, Nebengebühren, Mehrleistungen)	327.800,00	334.100,00	340.500,00	347.100,00	353.900,00
2212	Gesetzlicher und freiwilliger Sozialaufwand	74.800,00	76.400,00	77.800,00	79.300,00	80.900,00
2213	Sonstiger Personalaufwand	2.700,00	2.800,00	2.900,00	2.900,00	3.000,00
2214	Nicht finanzierungswirksamer Personalaufwand					
<b>222</b>	<b>Sachaufwand</b>	<b>790.500,00</b>	<b>762.700,00</b>	<b>761.900,00</b>	<b>757.900,00</b>	<b>736.900,00</b>
2221	Gebrauchs- und Verbrauchsgüter, Handelswaren	26.100,00	26.100,00	26.100,00	26.100,00	26.100,00
2222	Verwaltungs- und Betriebsaufwand	59.000,00	59.000,00	59.000,00	59.000,00	58.700,00

# Voranschlag 2024 (Plan 2025 - 2028)

Gemeinde Deutsch-Griffen

# MFP - Ergebnishaushalt Gesamt 1. und 2. Ebene - interne Vergütungen enthalten

MVAG	Mittelverwendungs- und aufbringungsgruppen (1. und 2. Ebene)	VA 2024	Plan 2025	Plan 2026	Plan 2027	Plan 2028
2223	Leasing- und Mietaufwand	7.500,00	7.500,00	7.500,00	7.500,00	7.500,00
2224	Instandhaltung	66.500,00	46.000,00	46.000,00	46.000,00	46.000,00
2225	Sonstiger Sachaufwand	365.700,00	366.800,00	367.800,00	368.900,00	369.700,00
2226	Nicht finanzierungswirksamer Sachaufwand	265.700,00	257.300,00	255.500,00	250.400,00	228.900,00
<b>223</b>	<b>Transferaufwand</b>	<b>1.099.000,00</b>	<b>1.005.000,00</b>	<b>1.055.800,00</b>	<b>1.089.300,00</b>	<b>1.089.600,00</b>
2231	Transferaufwand an Träger des öffentlichen Rechts	868.500,00	922.900,00	973.700,00	1.007.200,00	1.007.500,00
2232	Transferaufwand an Beteiligungen					
2233	Transferaufwand an Unternehmen (mit Finanzunternehmen)	3.000,00	3.000,00	3.000,00	3.000,00	3.000,00
2234	Transferaufwand an Haushalte und Organisationen ohne Erwerbscharakter	227.500,00	79.100,00	79.100,00	79.100,00	79.100,00
2235	Transferaufwand an das Ausland					
2236	Investitions- und Tilgungszuschüsse zwischen Unternehmungen und Betrieben der Gebietskörperschaft und der Gebietskörperschaft					
2237	Nicht finanzierungswirksamer Transferaufwand					
<b>224</b>	<b>Finanzaufwand</b>	<b>4.300,00</b>	<b>2.800,00</b>	<b>1.400,00</b>	<b>1.000,00</b>	<b>1.000,00</b>
2241	Aufwendungen für Zinsen	3.300,00	1.800,00	400,00		
2242	Zinsen und sonstige Aufwendungen aus derivativen Finanzinstrumenten mit und ohne Grundgeschäft					
2243	Gewinnentnahmen von Unternehmungen und marktbestimmten Betrieben der Gebietskörperschaft (innerhalb der Gebietskörperschaft)					
2244	Sonstiger Finanzaufwand	1.000,00	1.000,00	1.000,00	1.000,00	1.000,00
2245	Nicht finanzierungswirksamer Finanzaufwand					
<b>22</b>	<b>Summe Aufwendungen</b>	<b>2.299.100,00</b>	<b>2.183.800,00</b>	<b>2.240.300,00</b>	<b>2.277.500,00</b>	<b>2.265.300,00</b>
<b>SA0</b>	<b>Saldo (0) Nettoergebnis (21 - 22)</b>	<b>375.000,00</b>	<b>-387.200,00</b>	<b>-418.600,00</b>	<b>-412.600,00</b>	<b>-420.700,00</b>
<b>230</b>	<b>Entnahmen von Haushaltsrücklagen</b>	<b>40.800,00</b>	<b>0,00</b>	<b>0,00</b>	<b>0,00</b>	<b>0,00</b>
2301	Entnahmen von Haushaltsrücklagen	40.800,00				
<b>240</b>	<b>Zuweisungen an Haushaltsrücklagen</b>	<b>55.000,00</b>	<b>0,00</b>	<b>0,00</b>	<b>0,00</b>	<b>0,00</b>
2401	Zuweisungen an Haushaltsrücklagen	55.000,00				
<b>SA01</b>	<b>Saldo (01) Haushaltsrücklagen (230 - 240)</b>	<b>-14.200,00</b>	<b>0,00</b>	<b>0,00</b>	<b>0,00</b>	<b>0,00</b>
<b>SA00</b>	<b>Saldo (00) Nettoergebnis nach Haushaltsrücklagen (Saldo 0 + Saldo 01)</b>	<b>360.800,00</b>	<b>-387.200,00</b>	<b>-418.600,00</b>	<b>-412.600,00</b>	<b>-420.700,00</b>

MFP - Ergebnishaushalt Gesamt 1. und 2. Ebene  
- bereinigt um interne Vergütungen





# Voranschlag 2024 (Plan 2025 - 2028)

Gemeinde Deutsch-Griffen

# MFP - Ergebnishaushalt Gesamt 1. und 2. Ebene - bereinigt um interne Vergütungen

MVAG	Mittelverwendungs- und aufbringungsgruppen (1. und 2. Ebene)	VA 2024	Plan 2025	Plan 2026	Plan 2027	Plan 2028
<b>211</b>	<b>Erträge aus der operativen Verwaltungstätigkeit</b>	<b>1.276.500,00</b>	<b>1.263.500,00</b>	<b>1.289.400,00</b>	<b>1.336.400,00</b>	<b>1.336.300,00</b>
2111	Erträge aus eigenen Abgaben	138.400,00	138.400,00	138.400,00	138.400,00	138.400,00
2112	Erträge aus Ertragsanteilen	910.200,00	952.200,00	973.900,00	1.020.900,00	1.020.900,00
2113	Erträge aus Gebühren	139.600,00	139.600,00	143.800,00	143.800,00	143.800,00
2114	Erträge aus Leistungen	9.900,00	9.900,00	9.900,00	9.900,00	9.900,00
2115	Erträge aus Besitz und wirtschaftlicher Tätigkeit	11.600,00	11.600,00	11.600,00	11.600,00	11.600,00
2116	Erträge aus Veräußerung und sonstige Erträge	66.800,00	11.800,00	11.800,00	11.800,00	11.700,00
2117	Nicht finanzierungswirksame operative Erträge					
<b>212</b>	<b>Erträge aus Transfers</b>	<b>1.205.100,00</b>	<b>340.600,00</b>	<b>339.800,00</b>	<b>336.000,00</b>	<b>315.800,00</b>
2121	Transferertrag von Trägern des öffentlichen Rechts	974.200,00	115.200,00	115.600,00	116.100,00	116.100,00
2122	Transferertrag von Beteiligungen					
2123	Transferertrag von Unternehmen (mit Finanzunternehmen)					
2124	Transferertrag von Haushalten und Organisationen ohne Erwerbscharakter	1.000,00	1.000,00	1.000,00	1.000,00	1.000,00
2125	Transferertrag vom Ausland					
2126	Investitions- und Tilgungszuschüsse zwischen Unternehmungen und Betrieben der Gebietskörperschaft und der Gebietskörperschaft					
2127	Nicht finanzierungswirksamer Transferertrag	229.900,00	224.400,00	223.200,00	218.900,00	198.700,00
<b>213</b>	<b>Finanzerträge</b>	<b>0,00</b>	<b>0,00</b>	<b>0,00</b>	<b>0,00</b>	<b>0,00</b>
2131	Erträge aus Zinsen					
2132	Erträge aus Zinsen aus derivativen Finanzinstrumenten mit und ohne Grundgeschäft					
2133	Erträge aus Gewinnentnahmen von marktbestimmten Betrieben					
2134	Sonstige Finanzerträge					
2135	Erträge aus Dividenden/Gewinnausschüttungen					
2136	Sonstige nicht finanzierungswirksame Finanzerträge					
<b>21</b>	<b>Summe Erträge</b>	<b>2.481.600,00</b>	<b>1.604.100,00</b>	<b>1.629.200,00</b>	<b>1.672.400,00</b>	<b>1.652.100,00</b>
<b>221</b>	<b>Personalaufwand</b>	<b>405.300,00</b>	<b>413.300,00</b>	<b>421.200,00</b>	<b>429.300,00</b>	<b>437.800,00</b>
2211	Personalaufwand (Bezüge, Nebengebühren, Mehrleistungen)	327.800,00	334.100,00	340.500,00	347.100,00	353.900,00
2212	Gesetzlicher und freiwilliger Sozialaufwand	74.800,00	76.400,00	77.800,00	79.300,00	80.900,00
2213	Sonstiger Personalaufwand	2.700,00	2.800,00	2.900,00	2.900,00	3.000,00
2214	Nicht finanzierungswirksamer Personalaufwand					
<b>222</b>	<b>Sachaufwand</b>	<b>598.000,00</b>	<b>570.200,00</b>	<b>569.400,00</b>	<b>565.400,00</b>	<b>544.700,00</b>
2221	Gebrauchs- und Verbrauchsgüter, Handelswaren	26.100,00	26.100,00	26.100,00	26.100,00	26.100,00
2222	Verwaltungs- und Betriebsaufwand	59.000,00	59.000,00	59.000,00	59.000,00	58.700,00

# Voranschlag 2024 (Plan 2025 - 2028)

Gemeinde Deutsch-Griffen

# MFP - Ergebnishaushalt Gesamt 1. und 2. Ebene - bereinigt um interne Vergütungen

MVAG	Mittelverwendungs- und aufbringungsgruppen (1. und 2. Ebene)	VA 2024	Plan 2025	Plan 2026	Plan 2027	Plan 2028
2223	Leasing- und Mietaufwand	7.500,00	7.500,00	7.500,00	7.500,00	7.500,00
2224	Instandhaltung	66.500,00	46.000,00	46.000,00	46.000,00	46.000,00
2225	Sonstiger Sachaufwand	173.200,00	174.300,00	175.300,00	176.400,00	177.500,00
2226	Nicht finanzierungswirksamer Sachaufwand	265.700,00	257.300,00	255.500,00	250.400,00	228.900,00
<b>223</b>	<b>Transferaufwand</b>	<b>1.099.000,00</b>	<b>1.005.000,00</b>	<b>1.055.800,00</b>	<b>1.089.300,00</b>	<b>1.089.600,00</b>
2231	Transferaufwand an Träger des öffentlichen Rechts	868.500,00	922.900,00	973.700,00	1.007.200,00	1.007.500,00
2232	Transferaufwand an Beteiligungen					
2233	Transferaufwand an Unternehmen (mit Finanzunternehmen)	3.000,00	3.000,00	3.000,00	3.000,00	3.000,00
2234	Transferaufwand an Haushalte und Organisationen ohne Erwerbscharakter	227.500,00	79.100,00	79.100,00	79.100,00	79.100,00
2235	Transferaufwand an das Ausland					
2236	Investitions- und Tilgungszuschüsse zwischen Unternehmungen und Betrieben der Gebietskörperschaft und der Gebietskörperschaft					
2237	Nicht finanzierungswirksamer Transferaufwand					
<b>224</b>	<b>Finanzaufwand</b>	<b>4.300,00</b>	<b>2.800,00</b>	<b>1.400,00</b>	<b>1.000,00</b>	<b>1.000,00</b>
2241	Aufwendungen für Zinsen	3.300,00	1.800,00	400,00		
2242	Zinsen und sonstige Aufwendungen aus derivativen Finanzinstrumenten mit und ohne Grundgeschäft					
2243	Gewinnentnahmen von Unternehmungen und marktbestimmten Betrieben der Gebietskörperschaft (innerhalb der Gebietskörperschaft)					
2244	Sonstiger Finanzaufwand	1.000,00	1.000,00	1.000,00	1.000,00	1.000,00
2245	Nicht finanzierungswirksamer Finanzaufwand					
<b>22</b>	<b>Summe Aufwendungen</b>	<b>2.106.600,00</b>	<b>1.991.300,00</b>	<b>2.047.800,00</b>	<b>2.085.000,00</b>	<b>2.073.100,00</b>
<b>SA0</b>	<b>Saldo (0) Nettoergebnis (21 - 22)</b>	<b>375.000,00</b>	<b>-387.200,00</b>	<b>-418.600,00</b>	<b>-412.600,00</b>	<b>-421.000,00</b>
<b>230</b>	<b>Entnahmen von Haushaltsrücklagen</b>	<b>40.800,00</b>	<b>0,00</b>	<b>0,00</b>	<b>0,00</b>	<b>0,00</b>
2301	Entnahmen von Haushaltsrücklagen	40.800,00				
<b>240</b>	<b>Zuweisungen an Haushaltsrücklagen</b>	<b>55.000,00</b>	<b>0,00</b>	<b>0,00</b>	<b>0,00</b>	<b>0,00</b>
2401	Zuweisungen an Haushaltsrücklagen	55.000,00				
<b>SA01</b>	<b>Saldo (01) Haushaltsrücklagen (230 - 240)</b>	<b>-14.200,00</b>	<b>0,00</b>	<b>0,00</b>	<b>0,00</b>	<b>0,00</b>
<b>SA00</b>	<b>Saldo (00) Nettoergebnis nach Haushaltsrücklagen (Saldo 0 + Saldo 01)</b>	<b>360.800,00</b>	<b>-387.200,00</b>	<b>-418.600,00</b>	<b>-412.600,00</b>	<b>-421.000,00</b>

MFP - Finanzierungshaushalt Gesamt 1. Ebene  
- interne Vergütungen enthalten



# Voranschlag 2024 (Plan 2025 - 2028)

Gemeinde Deutsch-Griffen

# MFP - Finanzierungshaushalt Gesamt 1. Ebene - interne Vergütungen enthalten

MVAG	Mittelverwendungs- und -aufbringungsgruppen (1. Ebene)	VA 2024	Plan 2025	Plan 2026	Plan 2027	Plan 2028
<b>OPERATIVE GEBARUNG</b>						
311	Einzahlungen aus operativer Verwaltungstätigkeit	1.414.000,00	1.456.000,00	1.481.900,00	1.528.900,00	1.528.800,00
312	Einzahlungen aus Transfers	975.200,00	116.200,00	116.600,00	117.100,00	117.100,00
313	Einzahlungen aus Finanzerträgen					
<b>31</b>	<b>Summe Einzahlungen operative Gebarung</b>	<b>2.389.200,00</b>	<b>1.572.200,00</b>	<b>1.598.500,00</b>	<b>1.646.000,00</b>	<b>1.645.900,00</b>
321	Auszahlungen aus Personalaufwand	405.300,00	413.300,00	421.200,00	429.300,00	437.800,00
322	Auszahlungen aus Sachaufwand	524.800,00	505.400,00	506.400,00	507.500,00	508.000,00
323	Auszahlungen aus Transfers	969.000,00	1.005.000,00	1.055.800,00	1.089.300,00	1.089.600,00
324	Auszahlungen aus Finanzaufwand	4.300,00	2.800,00	1.400,00	1.000,00	1.000,00
<b>32</b>	<b>Summe Auszahlungen operative Gebarung</b>	<b>1.903.400,00</b>	<b>1.926.500,00</b>	<b>1.984.800,00</b>	<b>2.027.100,00</b>	<b>2.036.400,00</b>
<b>SA1</b>	<b>Saldo (1) Geldfluss aus der operativen Gebarung (31 – 32)</b>	<b>485.800,00</b>	<b>-354.300,00</b>	<b>-386.300,00</b>	<b>-381.100,00</b>	<b>-390.500,00</b>
<b>INVESTIVE GEBARUNG</b>						
331	Einzahlungen aus der Investitionstätigkeit	55.000,00				
332	Einzahlungen aus der Rückzahlung von Darlehen sowie gewährten Vorschüssen					
333	Einzahlungen aus Kapitaltransfers	231.400,00	4.900,00	4.900,00	4.900,00	4.900,00
<b>33</b>	<b>Summe Einzahlungen investive Gebarung</b>	<b>286.400,00</b>	<b>4.900,00</b>	<b>4.900,00</b>	<b>4.900,00</b>	<b>4.900,00</b>
341	Auszahlungen aus der Investitionstätigkeit	346.300,00				
342	Auszahlungen aus der Gewährung von Darlehen sowie gewährten Vorschüssen					
343	Auszahlungen aus Kapitaltransfers	130.000,00				
<b>34</b>	<b>Summe Auszahlungen investive Gebarung</b>	<b>476.300,00</b>	<b>0,00</b>	<b>0,00</b>	<b>0,00</b>	<b>0,00</b>
<b>SA2</b>	<b>Saldo (2) Geldfluss aus der investiven Gebarung (33 – 34)</b>	<b>-189.900,00</b>	<b>4.900,00</b>	<b>4.900,00</b>	<b>4.900,00</b>	<b>4.900,00</b>
<b>SA3</b>	<b>Saldo (3) Nettofinanzierungssaldo (Saldo 1 + Saldo 2)</b>	<b>295.900,00</b>	<b>-349.400,00</b>	<b>-381.400,00</b>	<b>-376.200,00</b>	<b>-385.600,00</b>

MVAG	Mittelverwendungs- und -aufbringungsgruppen (1. Ebene)	VA 2024	Plan 2025	Plan 2026	Plan 2027	Plan 2028
<b>FINANZIERUNGSTÄTIGKEIT</b>						
351	Einzahlungen aus der Aufnahme von Finanzschulden					
353	Einzahlungen infolge eines Kapitaltausches bei derivativen Finanzinstrumenten mit Grundgeschäft					
355	Einzahlungen aus dem Abgang von Finanzinstrumenten					
<b>35</b>	<b>Summe Einzahlungen aus der Finanzierungstätigkeit</b>	<b>0,00</b>	<b>0,00</b>	<b>0,00</b>	<b>0,00</b>	<b>0,00</b>
361	Auszahlungen aus der Tilgung von Finanzschulden	29.200,00	30.600,00	15.900,00		
363	Auszahlungen infolge eines Kapitaltausches bei derivativen Finanzinstrumenten mit Grundgeschäft					
365	Auszahlungen für den Erwerb von Finanzinstrumenten					
<b>36</b>	<b>Summe Auszahlungen aus der Finanzierungstätigkeit</b>	<b>29.200,00</b>	<b>30.600,00</b>	<b>15.900,00</b>	<b>0,00</b>	<b>0,00</b>
<b>SA4</b>	<b>Saldo (4) Geldfluss aus der Finanzierungstätigkeit (35 – 36)</b>	<b>-29.200,00</b>	<b>-30.600,00</b>	<b>-15.900,00</b>	<b>0,00</b>	<b>0,00</b>
<b>SA5</b>	<b>Saldo (5) Geldfluss aus der voranschlagswirksamen Gebarung (Saldo 3 + Saldo 4)</b>	<b>266.700,00</b>	<b>-380.000,00</b>	<b>-397.300,00</b>	<b>-376.200,00</b>	<b>-385.600,00</b>

MFP - Finanzierungshaushalt Gesamt 1. Ebene  
- interne Vergütungen enthalten





# Voranschlag 2024 (Plan 2025 - 2028)

Gemeinde Deutsch-Griffen

# MFP - Finanzierungshaushalt Gesamt 1. Ebene - interne Vergütungen enthalten

MVAG	Mittelverwendungs- und -aufbringungsgruppen (1. Ebene)	VA 2024	Plan 2025	Plan 2026	Plan 2027	Plan 2028
<b>OPERATIVE GEBARUNG</b>						
311	Einzahlungen aus operativer Verwaltungstätigkeit	1.414.000,00	1.456.000,00	1.481.900,00	1.528.900,00	1.528.800,00
312	Einzahlungen aus Transfers	975.200,00	116.200,00	116.600,00	117.100,00	117.100,00
313	Einzahlungen aus Finanzerträgen					
<b>31</b>	<b>Summe Einzahlungen operative Gebarung</b>	<b>2.389.200,00</b>	<b>1.572.200,00</b>	<b>1.598.500,00</b>	<b>1.646.000,00</b>	<b>1.645.900,00</b>
321	Auszahlungen aus Personalaufwand	405.300,00	413.300,00	421.200,00	429.300,00	437.800,00
322	Auszahlungen aus Sachaufwand	524.800,00	505.400,00	506.400,00	507.500,00	508.000,00
323	Auszahlungen aus Transfers	969.000,00	1.005.000,00	1.055.800,00	1.089.300,00	1.089.600,00
324	Auszahlungen aus Finanzaufwand	4.300,00	2.800,00	1.400,00	1.000,00	1.000,00
<b>32</b>	<b>Summe Auszahlungen operative Gebarung</b>	<b>1.903.400,00</b>	<b>1.926.500,00</b>	<b>1.984.800,00</b>	<b>2.027.100,00</b>	<b>2.036.400,00</b>
<b>SA1</b>	<b>Saldo (1) Geldfluss aus der operativen Gebarung (31 – 32)</b>	<b>485.800,00</b>	<b>-354.300,00</b>	<b>-386.300,00</b>	<b>-381.100,00</b>	<b>-390.500,00</b>
<b>INVESTIVE GEBARUNG</b>						
331	Einzahlungen aus der Investitionstätigkeit	55.000,00				
332	Einzahlungen aus der Rückzahlung von Darlehen sowie gewährten Vorschüssen					
333	Einzahlungen aus Kapitaltransfers	231.400,00	4.900,00	4.900,00	4.900,00	4.900,00
<b>33</b>	<b>Summe Einzahlungen investive Gebarung</b>	<b>286.400,00</b>	<b>4.900,00</b>	<b>4.900,00</b>	<b>4.900,00</b>	<b>4.900,00</b>
341	Auszahlungen aus der Investitionstätigkeit	346.300,00				
342	Auszahlungen aus der Gewährung von Darlehen sowie gewährten Vorschüssen					
343	Auszahlungen aus Kapitaltransfers	130.000,00				
<b>34</b>	<b>Summe Auszahlungen investive Gebarung</b>	<b>476.300,00</b>	<b>0,00</b>	<b>0,00</b>	<b>0,00</b>	<b>0,00</b>
<b>SA2</b>	<b>Saldo (2) Geldfluss aus der investiven Gebarung (33 – 34)</b>	<b>-189.900,00</b>	<b>4.900,00</b>	<b>4.900,00</b>	<b>4.900,00</b>	<b>4.900,00</b>
<b>SA3</b>	<b>Saldo (3) Nettofinanzierungssaldo (Saldo 1 + Saldo 2)</b>	<b>295.900,00</b>	<b>-349.400,00</b>	<b>-381.400,00</b>	<b>-376.200,00</b>	<b>-385.600,00</b>

MVAG	Mittelverwendungs- und -aufbringungsgruppen (1. Ebene)	VA 2024	Plan 2025	Plan 2026	Plan 2027	Plan 2028
<b>FINANZIERUNGSTÄTIGKEIT</b>						
351	Einzahlungen aus der Aufnahme von Finanzschulden					
353	Einzahlungen infolge eines Kapitaltausches bei derivativen Finanzinstrumenten mit Grundgeschäft					
355	Einzahlungen aus dem Abgang von Finanzinstrumenten					
<b>35</b>	<b>Summe Einzahlungen aus der Finanzierungstätigkeit</b>	<b>0,00</b>	<b>0,00</b>	<b>0,00</b>	<b>0,00</b>	<b>0,00</b>
361	Auszahlungen aus der Tilgung von Finanzschulden	29.200,00	30.600,00	15.900,00		
363	Auszahlungen infolge eines Kapitaltausches bei derivativen Finanzinstrumenten mit Grundgeschäft					
365	Auszahlungen für den Erwerb von Finanzinstrumenten					
<b>36</b>	<b>Summe Auszahlungen aus der Finanzierungstätigkeit</b>	<b>29.200,00</b>	<b>30.600,00</b>	<b>15.900,00</b>	<b>0,00</b>	<b>0,00</b>
<b>SA4</b>	<b>Saldo (4) Geldfluss aus der Finanzierungstätigkeit (35 – 36)</b>	<b>-29.200,00</b>	<b>-30.600,00</b>	<b>-15.900,00</b>	<b>0,00</b>	<b>0,00</b>
<b>SA5</b>	<b>Saldo (5) Geldfluss aus der voranschlagswirksamen Gebarung (Saldo 3 + Saldo 4)</b>	<b>266.700,00</b>	<b>-380.000,00</b>	<b>-397.300,00</b>	<b>-376.200,00</b>	<b>-385.600,00</b>

MFP - Finanzierungshaushalt Gesamt 1. und 2. Ebene  
- interne Vergütungen enthalten



# Voranschlag 2024 (Plan 2025 - 2028)

Gemeinde Deutsch-Griffen

# MFP - Finanzierungshaushalt Gesamt 1. und 2. Ebene - interne Vergütungen enthalten

MVAG	Mittelverwendungs- und aufbringungsgruppen (1. und 2. Ebene)	VA 2024	Plan 2025	Plan 2026	Plan 2027	Plan 2028
<b>311</b>	<b>Einzahlungen aus operativer Verwaltungstätigkeit</b>	<b>1.414.000,00</b>	<b>1.456.000,00</b>	<b>1.481.900,00</b>	<b>1.528.900,00</b>	<b>1.528.800,00</b>
3111	Einzahlungen aus eigenen Abgaben	138.400,00	138.400,00	138.400,00	138.400,00	138.400,00
3112	Einzahlungen aus Ertragsanteilen	910.200,00	952.200,00	973.900,00	1.020.900,00	1.020.900,00
3113	Einzahlungen aus Gebühren	139.600,00	139.600,00	143.800,00	143.800,00	143.800,00
3114	Einzahlungen aus Leistungen	202.400,00	202.400,00	202.400,00	202.400,00	202.400,00
3115	Einzahlungen aus Besitz und wirtschaftlicher Tätigkeit	11.600,00	11.600,00	11.600,00	11.600,00	11.600,00
3116	Einzahlungen aus Veräußerung von geringwertigen Wirtschaftsgütern (GWG) und sonstige Einzahlungen	11.800,00	11.800,00	11.800,00	11.800,00	11.700,00
<b>312</b>	<b>Einzahlungen aus Transfers</b>	<b>975.200,00</b>	<b>116.200,00</b>	<b>116.600,00</b>	<b>117.100,00</b>	<b>117.100,00</b>
3121	Transferzahlungen von Trägern des öffentlichen Rechts	974.200,00	115.200,00	115.600,00	116.100,00	116.100,00
3122	Transferzahlungen von Beteiligungen					
3123	Transferzahlungen von Unternehmen (inkl. Finanzunternehmen)					
3124	Transferzahlungen von Haushalten und Organisationen ohne Erwerbscharakter	1.000,00	1.000,00	1.000,00	1.000,00	1.000,00
3125	Transferzahlungen vom Ausland					
3126	Investitions- und Tilgungszuschüsse zwischen Unternehmungen und Betrieben der Gebietskörperschaft und der Gebietskörperschaft					
<b>313</b>	<b>Einzahlungen aus Finanzerträgen</b>	<b>0,00</b>	<b>0,00</b>	<b>0,00</b>	<b>0,00</b>	<b>0,00</b>
3131	Einzahlungen aus Zinserträgen					
3132	Einzahlungen aus Zinsen aus derivativen Finanzinstrumenten mit und ohne Grundgeschäft					
3133	Einzahlungen aus Gewinnentnahmen von marktbestimmten Betrieben					
3134	Sonstige Einzahlungen aus Finanzerträgen					
3135	Einzahlungen aus Dividenden/Gewinnausschüttungen					
<b>31</b>	<b>Summe Einzahlungen operative Gebarung</b>	<b>2.389.200,00</b>	<b>1.572.200,00</b>	<b>1.598.500,00</b>	<b>1.646.000,00</b>	<b>1.645.900,00</b>
<b>321</b>	<b>Auszahlungen aus Personalaufwand</b>	<b>405.300,00</b>	<b>413.300,00</b>	<b>421.200,00</b>	<b>429.300,00</b>	<b>437.800,00</b>
3211	Auszahlungen für Personalaufwand (Bezüge, Nebengebühren, und Mehrleistungsvergütungen)	327.800,00	334.100,00	340.500,00	347.100,00	353.900,00
3212	Auszahlungen für gesetzliche und freiwillige Sozialaufwendungen	74.800,00	76.400,00	77.800,00	79.300,00	80.900,00
3213	Auszahlungen aus sonstigem Personalaufwand	2.700,00	2.800,00	2.900,00	2.900,00	3.000,00
<b>322</b>	<b>Auszahlungen aus Sachaufwand</b>	<b>524.800,00</b>	<b>505.400,00</b>	<b>506.400,00</b>	<b>507.500,00</b>	<b>508.000,00</b>
3221	Auszahlungen für Gebrauchs- und Verbrauchsgüter, Handelswaren	26.100,00	26.100,00	26.100,00	26.100,00	26.100,00
3222	Auszahlungen für Verwaltungs- und Betriebsaufwand	59.000,00	59.000,00	59.000,00	59.000,00	58.700,00
3223	Auszahlungen für Leasing- und Mietaufwand	7.500,00	7.500,00	7.500,00	7.500,00	7.500,00
3224	Auszahlungen für Instandhaltung	66.500,00	46.000,00	46.000,00	46.000,00	46.000,00
3225	Sonstige Auszahlungen aus Sachaufwand	365.700,00	366.800,00	367.800,00	368.900,00	369.700,00
3226	Auszahlungen aus der Inanspruchnahme von Haftungen					

**Voranschlag 2024 (Plan 2025 - 2028)**

Gemeinde Deutsch-Griffen

**MFP - Finanzierungshaushalt Gesamt 1. und 2. Ebene - interne Vergütungen enthalten**

MVAG	Mittelverwendungs- und aufbringungsgruppen (1. und 2. Ebene)	VA 2024	Plan 2025	Plan 2026	Plan 2027	Plan 2028
<b>323</b>	<b>Auszahlungen aus Transfers</b>	<b>969.000,00</b>	<b>1.005.000,00</b>	<b>1.055.800,00</b>	<b>1.089.300,00</b>	<b>1.089.600,00</b>
3231	Transferzahlungen an Träger des öffentlichen Rechts	868.500,00	922.900,00	973.700,00	1.007.200,00	1.007.500,00
3232	Transferzahlungen an Beteiligungen					
3233	Transferzahlungen an Unternehmen (inkl. Finanzunternehmen)	3.000,00	3.000,00	3.000,00	3.000,00	3.000,00
3234	Transferzahlungen an Haushalte und Organisationen ohne Erwerbscharakter	97.500,00	79.100,00	79.100,00	79.100,00	79.100,00
3235	Transferzahlungen an das Ausland					
3236	Investitions- und Tilgungszuschüsse zwischen Unternehmungen und Betrieben der Gebietskörperschaft und der Gebietskörperschaft					
<b>324</b>	<b>Auszahlungen aus Finanzaufwand</b>	<b>4.300,00</b>	<b>2.800,00</b>	<b>1.400,00</b>	<b>1.000,00</b>	<b>1.000,00</b>
3241	Auszahlungen für Zinsen	3.300,00	1.800,00	400,00		
3242	Auszahlungen für Zinsen aus derivativen Finanzinstrumenten mit und ohne Grundgeschäft					
3243	Auszahlungen aus Gewinnentnahmen von marktbestimmten Betrieben					
3244	Sonstige Auszahlungen aus Finanzaufwendungen	1.000,00	1.000,00	1.000,00	1.000,00	1.000,00
<b>32</b>	<b>Summe Auszahlungen operative Gebarung</b>	<b>1.903.400,00</b>	<b>1.926.500,00</b>	<b>1.984.800,00</b>	<b>2.027.100,00</b>	<b>2.036.400,00</b>
<b>SA1</b>	<b>Saldo (1) Geldfluss aus der operativen Gebarung (31 – 32)</b>	<b>485.800,00</b>	<b>-354.300,00</b>	<b>-386.300,00</b>	<b>-381.100,00</b>	<b>-390.500,00</b>
<b>331</b>	<b>Einzahlungen aus der Investitionstätigkeit</b>	<b>55.000,00</b>	<b>0,00</b>	<b>0,00</b>	<b>0,00</b>	<b>0,00</b>
3311	Einzahlungen aus der Veräußerung von immateriellem Vermögen					
3312	Einzahlungen aus der Veräußerung von Grundstücken und Grundstückeinrichtungen	55.000,00				
3313	Einzahlungen aus der Veräußerung von Gebäuden und Bauten					
3314	Einzahlungen aus der Veräußerung von technischen Anlagen, Fahrzeugen und Maschinen					
3315	Einzahlungen aus der Veräußerung von Amts-, Betriebs- und Geschäftsausstattung					
3316	Einzahlungen aus der Veräußerung von Kulturgütern					
3317	Einzahlungen aus der Veräußerung von Beteiligungen					
3318	Einzahlungen aus der Veräußerung von kofinanzierten Schutzbauten					
<b>332</b>	<b>Einzahlungen aus der Rückzahlung von Darlehen sowie gewährten Vorschüssen</b>	<b>0,00</b>	<b>0,00</b>	<b>0,00</b>	<b>0,00</b>	<b>0,00</b>
3321	Einzahlungen aus Darlehen an Träger des öffentlichen Rechts					
3322	Einzahlungen aus Darlehen an Beteiligungen					
3323	Einzahlungen aus Darlehen an Unternehmen und Haushalte					
3325	Einzahlungen aus Vorschüssen und Anzahlungen					
<b>333</b>	<b>Einzahlungen aus Kapitaltransfers</b>	<b>231.400,00</b>	<b>4.900,00</b>	<b>4.900,00</b>	<b>4.900,00</b>	<b>4.900,00</b>
3331	Kapitaltransferzahlungen von Trägern des öffentlichen Rechts	228.000,00	1.500,00	1.500,00	1.500,00	1.500,00
3332	Kapitaltransferzahlungen von Beteiligungen					
3333	Kapitaltransferzahlungen von Unternehmen					
3334	Kapitaltransferzahlungen von Haushalten und Organisationen ohne Erwerbscharakter	3.400,00	3.400,00	3.400,00	3.400,00	3.400,00

**Voranschlag 2024 (Plan 2025 - 2028)**

Gemeinde Deutsch-Griffen

**MFP - Finanzierungshaushalt Gesamt 1. und 2. Ebene - interne Vergütungen enthalten**

MVAG	Mittelverwendungs- und aufbringungsgruppen (1. und 2. Ebene)	VA 2024	Plan 2025	Plan 2026	Plan 2027	Plan 2028
3335	Kapitaltransferzahlungen vom Ausland					
<b>33</b>	<b>Summe Einzahlungen investive Gebarung</b>	<b>286.400,00</b>	<b>4.900,00</b>	<b>4.900,00</b>	<b>4.900,00</b>	<b>4.900,00</b>
<b>341</b>	<b>Auszahlungen aus der Investitionstätigkeit</b>	<b>346.300,00</b>	<b>0,00</b>	<b>0,00</b>	<b>0,00</b>	<b>0,00</b>
3411	Auszahlungen für den Erwerb von immateriellem Vermögen					
3412	Auszahlungen für den Erwerb von Grundstücken und Grundstückseinrichtungen	200.000,00				
3413	Auszahlungen für den Erwerb von Gebäuden und Bauten					
3414	Auszahlungen für den Erwerb von technischen Anlagen, Fahrzeugen und Maschinen	140.500,00				
3415	Auszahlungen für den Erwerb von Amts-, Betriebs- und Geschäftsausstattung	5.800,00				
3416	Auszahlungen für den Erwerb von Kulturgütern					
3417	Auszahlungen für den Erwerb von Beteiligungen					
3418	Auszahlungen für den Erwerb von kofinanzierten Schutzbauten					
<b>342</b>	<b>Auszahlungen aus der Gewährung von Darlehen sowie gewährten Vorschüssen</b>	<b>0,00</b>	<b>0,00</b>	<b>0,00</b>	<b>0,00</b>	<b>0,00</b>
3421	Auszahlungen von Darlehen an Träger des öffentlichen Rechts					
3422	Auszahlungen von Darlehen an Beteiligungen					
3423	Auszahlungen von Darlehen an Unternehmen und Haushalte					
3425	Auszahlungen von Vorschüssen und Anzahlungen					
<b>343</b>	<b>Auszahlungen aus Kapitaltransfers</b>	<b>130.000,00</b>	<b>0,00</b>	<b>0,00</b>	<b>0,00</b>	<b>0,00</b>
3431	Kapitaltransferzahlungen an Träger des öffentlichen Rechts					
3432	Kapitaltransferzahlungen an Beteiligungen					
3433	Kapitaltransferzahlungen an Unternehmen (Finanzunternehmen)					
3434	Kapitaltransferzahlungen an Haushalte und Organisationen ohne Erwerbscharakter	130.000,00				
3435	Kapitaltransferzahlungen an das Ausland					
<b>34</b>	<b>Summe Auszahlungen investive Gebarung</b>	<b>476.300,00</b>	<b>0,00</b>	<b>0,00</b>	<b>0,00</b>	<b>0,00</b>
<b>SA2</b>	<b>Saldo (2) Geldfluss aus der investiven Gebarung (33 – 34)</b>	<b>-189.900,00</b>	<b>4.900,00</b>	<b>4.900,00</b>	<b>4.900,00</b>	<b>4.900,00</b>
<b>SA3</b>	<b>Saldo (3) Nettofinanzierungssaldo (Saldo 1 + Saldo 2)</b>	<b>295.900,00</b>	<b>-349.400,00</b>	<b>-381.400,00</b>	<b>-376.200,00</b>	<b>-385.600,00</b>
<b>351</b>	<b>Einzahlungen aus der Aufnahme von Finanzschulden</b>	<b>0,00</b>	<b>0,00</b>	<b>0,00</b>	<b>0,00</b>	<b>0,00</b>
3511	Einzahlungen aus empfangenen Darlehen von öffentlichen Körperschaften und Rechtsträgern					
3512	Einzahlungen aus empfangenen Darlehen von Beteiligungen					
3513	Einzahlungen aus empfangenen Darlehen von Unternehmen und privaten Haushalten					
3514	Einzahlungen aus Finanzschulden (Finanzunternehmen)					
3515	Einzahlungen aus Aufnahmen von Leasingverbindlichkeiten					
<b>353</b>	<b>Einzahlungen infolge eines Kapitaltausches bei derivativen Finanzinstrumenten mit Grundgeschäft</b>	<b>0,00</b>	<b>0,00</b>	<b>0,00</b>	<b>0,00</b>	<b>0,00</b>

MVAG	Mittelverwendungs- und aufbringungsgruppen (1. und 2. Ebene)	VA 2024	Plan 2025	Plan 2026	Plan 2027	Plan 2028
3530	Einzahlungen infolge eines Kapitaltausches bei derivativen Finanzinstrumenten mit Grundgeschäft					
<b>355</b>	<b>Einzahlungen aus dem Abgang von Finanzinstrumenten</b>	<b>0,00</b>	<b>0,00</b>	<b>0,00</b>	<b>0,00</b>	<b>0,00</b>
3550	Einzahlungen aus dem Abgang von Finanzinstrumenten					
<b>35</b>	<b>Summe Einzahlungen aus der Finanzierungstätigkeit</b>	<b>0,00</b>	<b>0,00</b>	<b>0,00</b>	<b>0,00</b>	<b>0,00</b>
<b>361</b>	<b>Auszahlungen aus der Tilgung von Finanzschulden</b>	<b>29.200,00</b>	<b>30.600,00</b>	<b>15.900,00</b>	<b>0,00</b>	<b>0,00</b>
3611	Auszahlungen aus empfangenen Darlehen von öffentlichen Körperschaften und Rechtsträgern					
3612	Auszahlungen aus empfangenen Darlehen von Beteiligungen					
3613	Auszahlungen aus empfangenen Darlehen von Unternehmen und privaten Haushalten					
3614	Auszahlungen aus Finanzschulden	29.200,00	30.600,00	15.900,00		
3615	Auszahlungen aus Rückzahlungen von Leasingverbindlichkeiten					
<b>363</b>	<b>Auszahlungen infolge eines Kapitaltausches bei derivativen Finanzinstrumenten mit Grundgeschäft</b>	<b>0,00</b>	<b>0,00</b>	<b>0,00</b>	<b>0,00</b>	<b>0,00</b>
3630	Auszahlungen infolge eines Kapitaltausches bei derivativen Finanzinstrumenten mit Grundgeschäft					
<b>365</b>	<b>Auszahlungen für den Erwerb von Finanzinstrumenten</b>	<b>0,00</b>	<b>0,00</b>	<b>0,00</b>	<b>0,00</b>	<b>0,00</b>
3650	Auszahlungen für den Erwerb von Finanzinstrumenten					
<b>36</b>	<b>Summe Auszahlungen aus der Finanzierungstätigkeit</b>	<b>29.200,00</b>	<b>30.600,00</b>	<b>15.900,00</b>	<b>0,00</b>	<b>0,00</b>
<b>SA4</b>	<b>Saldo (4) Geldfluss aus der Finanzierungstätigkeit (35 – 36)</b>	<b>-29.200,00</b>	<b>-30.600,00</b>	<b>-15.900,00</b>	<b>0,00</b>	<b>0,00</b>
<b>SA5</b>	<b>Saldo (5) Geldfluss aus der voranschlagswirksamen Gebarung (Saldo 3 + Saldo 4)</b>	<b>266.700,00</b>	<b>-380.000,00</b>	<b>-397.300,00</b>	<b>-376.200,00</b>	<b>-385.600,00</b>



MFP - Finanzierungshaushalt Gesamt 1. und 2. Ebene  
- bereinigt um interne Vergütungen



# Voranschlag 2024 (Plan 2025 - 2028)

Gemeinde Deutsch-Griffen

# MFP - Finanzierungshaushalt Gesamt 1. und 2. Ebene - bereinigt um interne Vergütungen

MVAG	Mittelverwendungs- und aufbringungsgruppen (1. und 2. Ebene)	VA 2024	Plan 2025	Plan 2026	Plan 2027	Plan 2028
<b>311</b>	<b>Einzahlungen aus operativer Verwaltungstätigkeit</b>	<b>1.221.500,00</b>	<b>1.263.500,00</b>	<b>1.289.400,00</b>	<b>1.336.400,00</b>	<b>1.336.300,00</b>
3111	Einzahlungen aus eigenen Abgaben	138.400,00	138.400,00	138.400,00	138.400,00	138.400,00
3112	Einzahlungen aus Ertragsanteilen	910.200,00	952.200,00	973.900,00	1.020.900,00	1.020.900,00
3113	Einzahlungen aus Gebühren	139.600,00	139.600,00	143.800,00	143.800,00	143.800,00
3114	Einzahlungen aus Leistungen	9.900,00	9.900,00	9.900,00	9.900,00	9.900,00
3115	Einzahlungen aus Besitz und wirtschaftlicher Tätigkeit	11.600,00	11.600,00	11.600,00	11.600,00	11.600,00
3116	Einzahlungen aus Veräußerung von geringwertigen Wirtschaftsgütern (GWG) und sonstige Einzahlungen	11.800,00	11.800,00	11.800,00	11.800,00	11.700,00
<b>312</b>	<b>Einzahlungen aus Transfers</b>	<b>975.200,00</b>	<b>116.200,00</b>	<b>116.600,00</b>	<b>117.100,00</b>	<b>117.100,00</b>
3121	Transferzahlungen von Trägern des öffentlichen Rechts	974.200,00	115.200,00	115.600,00	116.100,00	116.100,00
3122	Transferzahlungen von Beteiligungen					
3123	Transferzahlungen von Unternehmen (inkl. Finanzunternehmen)					
3124	Transferzahlungen von Haushalten und Organisationen ohne Erwerbscharakter	1.000,00	1.000,00	1.000,00	1.000,00	1.000,00
3125	Transferzahlungen vom Ausland					
3126	Investitions- und Tilgungszuschüsse zwischen Unternehmungen und Betrieben der Gebietskörperschaft und der Gebietskörperschaft					
<b>313</b>	<b>Einzahlungen aus Finanzerträgen</b>	<b>0,00</b>	<b>0,00</b>	<b>0,00</b>	<b>0,00</b>	<b>0,00</b>
3131	Einzahlungen aus Zinserträgen					
3132	Einzahlungen aus Zinsen aus derivativen Finanzinstrumenten mit und ohne Grundgeschäft					
3133	Einzahlungen aus Gewinnentnahmen von marktbestimmten Betrieben					
3134	Sonstige Einzahlungen aus Finanzerträgen					
3135	Einzahlungen aus Dividenden/Gewinnausschüttungen					
<b>31</b>	<b>Summe Einzahlungen operative Gebarung</b>	<b>2.196.700,00</b>	<b>1.379.700,00</b>	<b>1.406.000,00</b>	<b>1.453.500,00</b>	<b>1.453.400,00</b>
<b>321</b>	<b>Auszahlungen aus Personalaufwand</b>	<b>405.300,00</b>	<b>413.300,00</b>	<b>421.200,00</b>	<b>429.300,00</b>	<b>437.800,00</b>
3211	Auszahlungen für Personalaufwand (Bezüge, Nebengebühren, und Mehrleistungsvergütungen)	327.800,00	334.100,00	340.500,00	347.100,00	353.900,00
3212	Auszahlungen für gesetzliche und freiwillige Sozialaufwendungen	74.800,00	76.400,00	77.800,00	79.300,00	80.900,00
3213	Auszahlungen aus sonstigem Personalaufwand	2.700,00	2.800,00	2.900,00	2.900,00	3.000,00
<b>322</b>	<b>Auszahlungen aus Sachaufwand</b>	<b>332.300,00</b>	<b>312.900,00</b>	<b>313.900,00</b>	<b>315.000,00</b>	<b>315.800,00</b>
3221	Auszahlungen für Gebrauchs- und Verbrauchsgüter, Handelswaren	26.100,00	26.100,00	26.100,00	26.100,00	26.100,00
3222	Auszahlungen für Verwaltungs- und Betriebsaufwand	59.000,00	59.000,00	59.000,00	59.000,00	58.700,00
3223	Auszahlungen für Leasing- und Mietaufwand	7.500,00	7.500,00	7.500,00	7.500,00	7.500,00
3224	Auszahlungen für Instandhaltung	66.500,00	46.000,00	46.000,00	46.000,00	46.000,00
3225	Sonstige Auszahlungen aus Sachaufwand	173.200,00	174.300,00	175.300,00	176.400,00	177.500,00
3226	Auszahlungen aus der Inanspruchnahme von Haftungen					

# Voranschlag 2024 (Plan 2025 - 2028)

Gemeinde Deutsch-Griffen

# MFP - Finanzierungshaushalt Gesamt 1. und 2. Ebene - bereinigt um interne Vergütungen

MVAG	Mittelverwendungs- und aufbringungsgruppen (1. und 2. Ebene)	VA 2024	Plan 2025	Plan 2026	Plan 2027	Plan 2028
<b>323</b>	<b>Auszahlungen aus Transfers</b>	<b>969.000,00</b>	<b>1.005.000,00</b>	<b>1.055.800,00</b>	<b>1.089.300,00</b>	<b>1.089.600,00</b>
3231	Transferzahlungen an Träger des öffentlichen Rechts	868.500,00	922.900,00	973.700,00	1.007.200,00	1.007.500,00
3232	Transferzahlungen an Beteiligungen					
3233	Transferzahlungen an Unternehmen (inkl. Finanzunternehmen)	3.000,00	3.000,00	3.000,00	3.000,00	3.000,00
3234	Transferzahlungen an Haushalte und Organisationen ohne Erwerbscharakter	97.500,00	79.100,00	79.100,00	79.100,00	79.100,00
3235	Transferzahlungen an das Ausland					
3236	Investitions- und Tilgungszuschüsse zwischen Unternehmungen und Betrieben der Gebietskörperschaft und der Gebietskörperschaft					
<b>324</b>	<b>Auszahlungen aus Finanzaufwand</b>	<b>4.300,00</b>	<b>2.800,00</b>	<b>1.400,00</b>	<b>1.000,00</b>	<b>1.000,00</b>
3241	Auszahlungen für Zinsen	3.300,00	1.800,00	400,00		
3242	Auszahlungen für Zinsen aus derivativen Finanzinstrumenten mit und ohne Grundgeschäft					
3243	Auszahlungen aus Gewinnentnahmen von marktbestimmten Betrieben					
3244	Sonstige Auszahlungen aus Finanzaufwendungen	1.000,00	1.000,00	1.000,00	1.000,00	1.000,00
<b>32</b>	<b>Summe Auszahlungen operative Gebarung</b>	<b>1.710.900,00</b>	<b>1.734.000,00</b>	<b>1.792.300,00</b>	<b>1.834.600,00</b>	<b>1.844.200,00</b>
<b>SA1</b>	<b>Saldo (1) Geldfluss aus der operativen Gebarung (31 – 32)</b>	<b>485.800,00</b>	<b>-354.300,00</b>	<b>-386.300,00</b>	<b>-381.100,00</b>	<b>-390.800,00</b>
<b>331</b>	<b>Einzahlungen aus der Investitionstätigkeit</b>	<b>55.000,00</b>	<b>0,00</b>	<b>0,00</b>	<b>0,00</b>	<b>0,00</b>
3311	Einzahlungen aus der Veräußerung von immateriellem Vermögen					
3312	Einzahlungen aus der Veräußerung von Grundstücken und Grundstückeinrichtungen	55.000,00				
3313	Einzahlungen aus der Veräußerung von Gebäuden und Bauten					
3314	Einzahlungen aus der Veräußerung von technischen Anlagen, Fahrzeugen und Maschinen					
3315	Einzahlungen aus der Veräußerung von Amts-, Betriebs- und Geschäftsausstattung					
3316	Einzahlungen aus der Veräußerung von Kulturgütern					
3317	Einzahlungen aus der Veräußerung von Beteiligungen					
3318	Einzahlungen aus der Veräußerung von kofinanzierten Schutzbauten					
<b>332</b>	<b>Einzahlungen aus der Rückzahlung von Darlehen sowie gewährten Vorschüssen</b>	<b>0,00</b>	<b>0,00</b>	<b>0,00</b>	<b>0,00</b>	<b>0,00</b>
3321	Einzahlungen aus Darlehen an Träger des öffentlichen Rechts					
3322	Einzahlungen aus Darlehen an Beteiligungen					
3323	Einzahlungen aus Darlehen an Unternehmen und Haushalte					
3325	Einzahlungen aus Vorschüssen und Anzahlungen					
<b>333</b>	<b>Einzahlungen aus Kapitaltransfers</b>	<b>231.400,00</b>	<b>4.900,00</b>	<b>4.900,00</b>	<b>4.900,00</b>	<b>4.900,00</b>
3331	Kapitaltransferzahlungen von Trägern des öffentlichen Rechts	228.000,00	1.500,00	1.500,00	1.500,00	1.500,00
3332	Kapitaltransferzahlungen von Beteiligungen					
3333	Kapitaltransferzahlungen von Unternehmen					
3334	Kapitaltransferzahlungen von Haushalten und Organisationen ohne Erwerbscharakter	3.400,00	3.400,00	3.400,00	3.400,00	3.400,00

Voranschlag 2024 (Plan 2025 - 2028)

Gemeinde Deutsch-Griffen

MFP - Finanzierungshaushalt Gesamt 1. und 2. Ebene - bereinigt um interne Vergütungen

MVAG	Mittelverwendungs- und aufbringungsgruppen (1. und 2. Ebene)	VA 2024	Plan 2025	Plan 2026	Plan 2027	Plan 2028
3335	Kapitaltransferzahlungen vom Ausland					
<b>33</b>	<b>Summe Einzahlungen investive Gebarung</b>	<b>286.400,00</b>	<b>4.900,00</b>	<b>4.900,00</b>	<b>4.900,00</b>	<b>4.900,00</b>
<b>341</b>	<b>Auszahlungen aus der Investitionstätigkeit</b>	<b>346.300,00</b>	<b>0,00</b>	<b>0,00</b>	<b>0,00</b>	<b>0,00</b>
3411	Auszahlungen für den Erwerb von immateriellem Vermögen					
3412	Auszahlungen für den Erwerb von Grundstücken und Grundstückseinrichtungen	200.000,00				
3413	Auszahlungen für den Erwerb von Gebäuden und Bauten					
3414	Auszahlungen für den Erwerb von technischen Anlagen, Fahrzeugen und Maschinen	140.500,00				
3415	Auszahlungen für den Erwerb von Amts-, Betriebs- und Geschäftsausstattung	5.800,00				
3416	Auszahlungen für den Erwerb von Kulturgütern					
3417	Auszahlungen für den Erwerb von Beteiligungen					
3418	Auszahlungen für den Erwerb von kofinanzierten Schutzbauten					
<b>342</b>	<b>Auszahlungen aus der Gewährung von Darlehen sowie gewährten Vorschüssen</b>	<b>0,00</b>	<b>0,00</b>	<b>0,00</b>	<b>0,00</b>	<b>0,00</b>
3421	Auszahlungen von Darlehen an Träger des öffentlichen Rechts					
3422	Auszahlungen von Darlehen an Beteiligungen					
3423	Auszahlungen von Darlehen an Unternehmen und Haushalte					
3425	Auszahlungen von Vorschüssen und Anzahlungen					
<b>343</b>	<b>Auszahlungen aus Kapitaltransfers</b>	<b>130.000,00</b>	<b>0,00</b>	<b>0,00</b>	<b>0,00</b>	<b>0,00</b>
3431	Kapitaltransferzahlungen an Träger des öffentlichen Rechts					
3432	Kapitaltransferzahlungen an Beteiligungen					
3433	Kapitaltransferzahlungen an Unternehmen (Finanzunternehmen)					
3434	Kapitaltransferzahlungen an Haushalte und Organisationen ohne Erwerbscharakter	130.000,00				
3435	Kapitaltransferzahlungen an das Ausland					
<b>34</b>	<b>Summe Auszahlungen investive Gebarung</b>	<b>476.300,00</b>	<b>0,00</b>	<b>0,00</b>	<b>0,00</b>	<b>0,00</b>
<b>SA2</b>	<b>Saldo (2) Geldfluss aus der investiven Gebarung (33 – 34)</b>	<b>-189.900,00</b>	<b>4.900,00</b>	<b>4.900,00</b>	<b>4.900,00</b>	<b>4.900,00</b>
<b>SA3</b>	<b>Saldo (3) Nettofinanzierungssaldo (Saldo 1 + Saldo 2)</b>	<b>295.900,00</b>	<b>-349.400,00</b>	<b>-381.400,00</b>	<b>-376.200,00</b>	<b>-385.900,00</b>
<b>351</b>	<b>Einzahlungen aus der Aufnahme von Finanzschulden</b>	<b>0,00</b>	<b>0,00</b>	<b>0,00</b>	<b>0,00</b>	<b>0,00</b>
3511	Einzahlungen aus empfangenen Darlehen von öffentlichen Körperschaften und Rechtsträgern					
3512	Einzahlungen aus empfangenen Darlehen von Beteiligungen					
3513	Einzahlungen aus empfangenen Darlehen von Unternehmen und privaten Haushalten					
3514	Einzahlungen aus Finanzschulden (Finanzunternehmen)					
3515	Einzahlungen aus Aufnahmen von Leasingverbindlichkeiten					
<b>353</b>	<b>Einzahlungen infolge eines Kapitaltausches bei derivativen Finanzinstrumenten mit Grundgeschäft</b>	<b>0,00</b>	<b>0,00</b>	<b>0,00</b>	<b>0,00</b>	<b>0,00</b>

MVAG	Mittelverwendungs- und aufbringungsgruppen (1. und 2. Ebene)	VA 2024	Plan 2025	Plan 2026	Plan 2027	Plan 2028
3530	Einzahlungen infolge eines Kapitaltausches bei derivativen Finanzinstrumenten mit Grundgeschäft					
<b>355</b>	<b>Einzahlungen aus dem Abgang von Finanzinstrumenten</b>	<b>0,00</b>	<b>0,00</b>	<b>0,00</b>	<b>0,00</b>	<b>0,00</b>
3550	Einzahlungen aus dem Abgang von Finanzinstrumenten					
<b>35</b>	<b>Summe Einzahlungen aus der Finanzierungstätigkeit</b>	<b>0,00</b>	<b>0,00</b>	<b>0,00</b>	<b>0,00</b>	<b>0,00</b>
<b>361</b>	<b>Auszahlungen aus der Tilgung von Finanzschulden</b>	<b>29.200,00</b>	<b>30.600,00</b>	<b>15.900,00</b>	<b>0,00</b>	<b>0,00</b>
3611	Auszahlungen aus empfangenen Darlehen von öffentlichen Körperschaften und Rechtsträgern					
3612	Auszahlungen aus empfangenen Darlehen von Beteiligungen					
3613	Auszahlungen aus empfangenen Darlehen von Unternehmen und privaten Haushalten					
3614	Auszahlungen aus Finanzschulden	29.200,00	30.600,00	15.900,00		
3615	Auszahlungen aus Rückzahlungen von Leasingverbindlichkeiten					
<b>363</b>	<b>Auszahlungen infolge eines Kapitaltausches bei derivativen Finanzinstrumenten mit Grundgeschäft</b>	<b>0,00</b>	<b>0,00</b>	<b>0,00</b>	<b>0,00</b>	<b>0,00</b>
3630	Auszahlungen infolge eines Kapitaltausches bei derivativen Finanzinstrumenten mit Grundgeschäft					
<b>365</b>	<b>Auszahlungen für den Erwerb von Finanzinstrumenten</b>	<b>0,00</b>	<b>0,00</b>	<b>0,00</b>	<b>0,00</b>	<b>0,00</b>
3650	Auszahlungen für den Erwerb von Finanzinstrumenten					
<b>36</b>	<b>Summe Auszahlungen aus der Finanzierungstätigkeit</b>	<b>29.200,00</b>	<b>30.600,00</b>	<b>15.900,00</b>	<b>0,00</b>	<b>0,00</b>
<b>SA4</b>	<b>Saldo (4) Geldfluss aus der Finanzierungstätigkeit (35 – 36)</b>	<b>-29.200,00</b>	<b>-30.600,00</b>	<b>-15.900,00</b>	<b>0,00</b>	<b>0,00</b>
<b>SA5</b>	<b>Saldo (5) Geldfluss aus der voranschlagswirksamen Gebarung (Saldo 3 + Saldo 4)</b>	<b>266.700,00</b>	<b>-380.000,00</b>	<b>-397.300,00</b>	<b>-376.200,00</b>	<b>-385.900,00</b>

MFP - Ergebnisvoranschlag Detailnachweis





		MVAG	VC QU	VA 2024	Plan 2025	Plan 2026	Plan 2027	Plan 2028
		EH						
<b>0 Vertretungskörper und allgemeine Verwaltung</b>								
<b>00</b>	<b>Gewählte Gemeindeorgane</b>							
<b>000</b>	<b>Gewählte Gemeindeorgane</b>							
<b>000000</b>	<b>Gewählte Gemeindeorgane</b>							
<b>Mittelaufbringung (Erträge, Einzahlungen)</b>								
<b>Summe Mittelaufbr.</b>	<b>000 Gewählte Gemeindeorgane</b>			<b>0,00</b>	<b>0,00</b>	<b>0,00</b>	<b>0,00</b>	<b>0,00</b>
	<b>00 Gewählte Gemeindeorgane</b>			<b>0,00</b>	<b>0,00</b>	<b>0,00</b>	<b>0,00</b>	<b>0,00</b>
<b>000000</b>	<b>Gewählte Gemeindeorgane</b>							
<b>Mittelverwendung (Aufwendungen, Auszahlungen)</b>								
1/000000/457000	Druckwerke	2221	23	200,00	200,00	200,00	200,00	200,00
1/000000/670000	Versicherungen	2222	24	300,00	300,00	300,00	300,00	300,00
1/000000/721000	Bezüge der gewählten Organe - Bürgermeister	2225	22	51.200,00	52.300,00	53.300,00	54.400,00	55.500,00
1/000000/721200	Sitzungsgelder	2225	22	15.000,00	15.000,00	15.000,00	15.000,00	15.000,00
1/000000/724000	Reisegebühren	2225	24	300,00	300,00	300,00	300,00	300,00
1/000000/728000	Entgelte für sonstige Leistungen	2225	24	100,00	100,00	100,00	100,00	100,00
1/000000/752400	Beitrag Pensionsfonds Bürgermeister - Gemeindeservicezentrum	2231	26	12.000,00	12.600,00	13.000,00	13.300,00	13.500,00
1/000000/753000	Transfers an Sozialversicherungsträger	2231	26	6.800,00	6.900,00	7.100,00	7.400,00	7.500,00
<b>Summe Mittelverw.</b>	<b>000 Gewählte Gemeindeorgane</b>			<b>85.900,00</b>	<b>87.700,00</b>	<b>89.300,00</b>	<b>91.000,00</b>	<b>92.400,00</b>
	<b>00 Gewählte Gemeindeorgane</b>			<b>85.900,00</b>	<b>87.700,00</b>	<b>89.300,00</b>	<b>91.000,00</b>	<b>92.400,00</b>
<b>Saldo</b>	<b>000 Gewählte Gemeindeorgane</b>			<b>-85.900,00</b>	<b>-87.700,00</b>	<b>-89.300,00</b>	<b>-91.000,00</b>	<b>-92.400,00</b>
	<b>00 Gewählte Gemeindeorgane</b>			<b>-85.900,00</b>	<b>-87.700,00</b>	<b>-89.300,00</b>	<b>-91.000,00</b>	<b>-92.400,00</b>
<b>01</b>	<b>Hauptverwaltung</b>							
<b>010</b>	<b>Zentralamt</b>							
<b>010000</b>	<b>Zentralamt</b>							
<b>Mittelaufbringung (Erträge, Einzahlungen)</b>								
2/010000/810000	Erträge aus Leistungen (Strom Photovoltaikanlage)	2114	13	1.000,00	1.000,00	1.000,00	1.000,00	1.000,00
2/010000/810309	Kostenersätze interne Leistungsverrechnung - Personalkosten Zentralamt	2114	13	5.800,00	5.800,00	5.800,00	5.800,00	5.800,00
2/010000/810400	Erträge aus Leistungen (Postpartnerfiliale 9572)	2114	13	3.000,00	3.000,00	3.000,00	3.000,00	3.000,00
2/010000/813000	Erträge aus der Auflösung von Investitionszuschüssen (Kapitaltransfers)	2127		18.100,00	17.700,00	17.700,00	15.900,00	15.900,00
2/010000/816000	Kostenbeiträge (Kostenersätze) für sonstige Leistungen	2114	13	1.100,00	1.100,00	1.100,00	1.100,00	1.100,00
2/010000/816010	Kostenbeiträge(Kostenersätze)f.son stige Verwaltungsleist.	2114	13	1.500,00	1.500,00	1.500,00	1.500,00	1.500,00
2/010000/829000	Sonstige Erträge	2116	18	4.500,00	4.500,00	4.500,00	4.500,00	4.500,00
<b>Summe Mittelaufbr.</b>	<b>010 Zentralamt</b>			<b>35.000,00</b>	<b>34.600,00</b>	<b>34.600,00</b>	<b>32.800,00</b>	<b>32.800,00</b>

		MVAG	VC	QU	VA 2024	Plan 2025	Plan 2026	Plan 2027	Plan 2028
		EH							
<b>010000</b>	<b>Zentralamt</b>								
<b>Mittelverwendung (Aufwendungen, Auszahlungen)</b>									
1/010000/400000	Geringwertige Wirtschaftsgüter (GWG)	2221	23		400,00	400,00	400,00	400,00	400,00
1/010000/454000	Reinigungsmittel	2221	23		300,00	300,00	300,00	300,00	300,00
1/010000/456000	Schreib-, Zeichen u. sonstige Büromittel	2221	23		2.000,00	2.000,00	2.000,00	2.000,00	2.000,00
1/010000/457000	Druckwerke	2221	23		1.500,00	1.500,00	1.500,00	1.500,00	1.500,00
1/010000/459000	Sonstige Verbrauchsgüter	2221	23		300,00	300,00	300,00	300,00	300,00
1/010000/500000	Geldbezüge der Beamtinnen und Beamten der Verwaltung	2211	20		57.700,00	58.900,00	60.000,00	61.200,00	62.500,00
1/010000/510000	Geldbezüge der Vertragsbediensteten der Verwaltung	2211	20		139.600,00	142.400,00	145.300,00	148.200,00	151.200,00
1/010000/511000	Geldbezüge der Vertragsbediensteten in handwerklicher Verwendung	2211	20		17.800,00	18.100,00	18.500,00	18.900,00	19.200,00
1/010000/563000	Sonstige Aufwandsentschädigungen	2213	20		2.700,00	2.800,00	2.900,00	2.900,00	3.000,00
1/010000/565000	Mehrleistungsvergütungen	2211	20		3.000,00	3.000,00	3.000,00	3.000,00	3.000,00
1/010000/569000	Sonstige Nebengebühren	2211	20		2.600,00	2.700,00	2.700,00	2.800,00	2.900,00
1/010000/580000	Dienstgeberbeitrag zum Ausgleichsfonds für Familienbeihilfen	2212	20		8.300,00	8.500,00	8.700,00	8.800,00	9.000,00
1/010000/581100	Betriebliche Kollektivversicherung § 72 K-GMG	2212	20		1.400,00	1.500,00	1.500,00	1.500,00	1.500,00
1/010000/582000	Sonst. Dienstgeberbeiträge zur sozialen Sicherheit	2212	20		36.100,00	36.800,00	37.500,00	38.300,00	39.100,00
1/010000/600100	Strom	2222	24		1.000,00	1.000,00	1.000,00	1.000,00	1.000,00
1/010000/600300	Fernwärme	2222	24		4.500,00	4.500,00	4.500,00	4.500,00	4.500,00
1/010000/614000	Instandhaltung von Gebäuden und Bauten	2224	24		500,00	500,00	500,00	500,00	500,00
1/010000/616000	Instandhaltung von Maschinen und maschinellen Anlagen	2224	24		2.500,00	2.500,00	2.500,00	2.500,00	2.500,00
1/010000/618100	Instandhaltung u. Wartung EDV (Hardware/Software)	2224	24		17.500,00	12.000,00	12.000,00	12.000,00	12.000,00
1/010000/630000	Postdienste	2222	24		3.300,00	3.300,00	3.300,00	3.300,00	3.300,00
1/010000/631000	Telekommunikationsdienste	2222	24		900,00	900,00	900,00	900,00	900,00
1/010000/631010	CNC Telekommunikationsdienste	2222	24		3.000,00	3.000,00	3.000,00	3.000,00	3.000,00
1/010000/640000	Rechts- und Beratungsaufwand	2222	24		2.100,00	2.100,00	2.100,00	2.100,00	2.100,00
1/010000/670000	Versicherungen	2222	24		5.500,00	5.500,00	5.500,00	5.500,00	5.500,00
1/010000/680300	Planmäßige Abschreibung	2226			15.900,00	15.900,00	15.900,00	15.900,00	15.900,00
1/010000/680500	Planmäßige Abschreibung	2226			1.800,00	1.800,00	1.800,00		
1/010000/680700	Planmäßige Abschreibung	2226			300,00	400,00	300,00	300,00	100,00
1/010000/710000	Öffentliche Abgaben, ohne Gebühren gemäß FAG	2225	24		100,00	100,00	100,00	100,00	100,00
1/010000/711000	Gebühren für die Benützung von Gemeindeeinrichtungen und Anlagen gemäß FAG	2225	24		700,00	700,00	700,00	700,00	700,00
1/010000/720109	Kostenbeitrag Wirtschaftshof Arbeiter	2225	24		900,00	900,00	900,00	900,00	900,00
1/010000/720209	Kostenbeitrag Wirtschaftshof Maschinen	2225	24		300,00	300,00	300,00	300,00	
1/010000/724010	Reisegebühren	2225	24		1.000,00	1.000,00	1.000,00	1.000,00	1.000,00
1/010000/728000	Entgelte für sonstige Leistungen	2225	24		700,00	700,00	700,00	700,00	700,00

# Voranschlag 2024

Gemeinde Deutsch-Griffen

# MFP - Ergebnisvoranschlag Detailnachweis

			MVAG VC QU	VA 2024	Plan 2025	Plan 2026	Plan 2027	Plan 2028
			EH					
<b>Summe Mittelverw.</b>	<b>010</b>	<b>Zentralamt</b>		<b>336.200,00</b>	<b>336.300,00</b>	<b>341.600,00</b>	<b>345.300,00</b>	<b>350.600,00</b>
<b>Saldo</b>	<b>010</b>	<b>Zentralamt</b>		<b>-301.200,00</b>	<b>-301.700,00</b>	<b>-307.000,00</b>	<b>-312.500,00</b>	<b>-317.800,00</b>
<b>012</b>	<b>Hilfsamt</b>							
<b>012000</b>	<b>Hilfsamt</b>							
<b>Mittelaufbringung (Erträge, Einzahlungen)</b>								
<b>Summe Mittelaufbr.</b>	<b>012</b>	<b>Hilfsamt</b>		<b>0,00</b>	<b>0,00</b>	<b>0,00</b>	<b>0,00</b>	<b>0,00</b>
<b>012000</b>	<b>Hilfsamt</b>							
<b>Mittelverwendung (Aufwendungen, Auszahlungen)</b>								
1/012000/720700	Umlage Verwaltungsgemeinschaft		2225 24	8.800,00	8.800,00	8.800,00	8.800,00	8.800,00
1/012000/754300	Beitrag Gemeindeservicezentrum		2231 26	900,00	900,00	1.000,00	1.000,00	1.000,00
<b>Summe Mittelverw.</b>	<b>012</b>	<b>Hilfsamt</b>		<b>9.700,00</b>	<b>9.700,00</b>	<b>9.800,00</b>	<b>9.800,00</b>	<b>9.800,00</b>
<b>Saldo</b>	<b>012</b>	<b>Hilfsamt</b>		<b>-9.700,00</b>	<b>-9.700,00</b>	<b>-9.800,00</b>	<b>-9.800,00</b>	<b>-9.800,00</b>
<b>016</b>	<b>Elektronische Datenverarbeitung</b>							
<b>016000</b>	<b>Elektronische Datenverarbeitung</b>							
<b>Mittelaufbringung (Erträge, Einzahlungen)</b>								
<b>Summe Mittelaufbr.</b>	<b>016</b>	<b>Elektronische Datenverarbeitung</b>		<b>0,00</b>	<b>0,00</b>	<b>0,00</b>	<b>0,00</b>	<b>0,00</b>
	<b>01</b>	<b>Hauptverwaltung</b>		<b>35.000,00</b>	<b>34.600,00</b>	<b>34.600,00</b>	<b>32.800,00</b>	<b>32.800,00</b>
<b>016000</b>	<b>Elektronische Datenverarbeitung</b>							
<b>Mittelverwendung (Aufwendungen, Auszahlungen)</b>								
1/016000/754300	GSZ-Kostensersatz für CNC-Behördennetzwerk		2231 26	1.900,00	2.100,00	2.200,00	2.300,00	2.300,00
<b>Summe Mittelverw.</b>	<b>016</b>	<b>Elektronische Datenverarbeitung</b>		<b>1.900,00</b>	<b>2.100,00</b>	<b>2.200,00</b>	<b>2.300,00</b>	<b>2.300,00</b>
	<b>01</b>	<b>Hauptverwaltung</b>		<b>347.800,00</b>	<b>348.100,00</b>	<b>353.600,00</b>	<b>357.400,00</b>	<b>362.700,00</b>
<b>Saldo</b>	<b>016</b>	<b>Elektronische Datenverarbeitung</b>		<b>-1.900,00</b>	<b>-2.100,00</b>	<b>-2.200,00</b>	<b>-2.300,00</b>	<b>-2.300,00</b>
	<b>01</b>	<b>Hauptverwaltung</b>		<b>-312.800,00</b>	<b>-313.500,00</b>	<b>-319.000,00</b>	<b>-324.600,00</b>	<b>-329.900,00</b>
<b>02</b>	<b>Hauptverwaltung</b>							
<b>025</b>	<b>Staatsbürgerschaft</b>							
<b>025000</b>	<b>Staatsbürgerschaft</b>							
<b>Mittelaufbringung (Erträge, Einzahlungen)</b>								
2/025000/816000	Kostenbeiträge (Kostensätze) für sonstige Leistungen		2114 13	500,00	500,00	500,00	500,00	500,00
<b>Summe Mittelaufbr.</b>	<b>025</b>	<b>Staatsbürgerschaft</b>		<b>500,00</b>	<b>500,00</b>	<b>500,00</b>	<b>500,00</b>	<b>500,00</b>
	<b>02</b>	<b>Hauptverwaltung</b>		<b>500,00</b>	<b>500,00</b>	<b>500,00</b>	<b>500,00</b>	<b>500,00</b>

		MVAG VC QU EH	VA 2024	Plan 2025	Plan 2026	Plan 2027	Plan 2028
<b>025000</b>	<b>Staatsbürgerschaft</b>						
<b>Mittelverwendung (Aufwendungen, Auszahlungen)</b>							
<b>Summe Mittelverw.</b>	<b>025</b>	<b>Staatsbürgerschaft</b>	<b>0,00</b>	<b>0,00</b>	<b>0,00</b>	<b>0,00</b>	<b>0,00</b>
	<b>02</b>	<b>Hauptverwaltung</b>	<b>0,00</b>	<b>0,00</b>	<b>0,00</b>	<b>0,00</b>	<b>0,00</b>
<b>Saldo</b>	<b>025</b>	<b>Staatsbürgerschaft</b>	<b>500,00</b>	<b>500,00</b>	<b>500,00</b>	<b>500,00</b>	<b>500,00</b>
	<b>02</b>	<b>Hauptverwaltung</b>	<b>500,00</b>	<b>500,00</b>	<b>500,00</b>	<b>500,00</b>	<b>500,00</b>
<b>06</b>	<b>Sonstige Maßnahmen</b>						
<b>060</b>	<b>Beiträge an Verbände, Vereine oder sonstige Organisationen</b>						
<b>060000</b>	<b>Beitr. an Verbände, Vereine, sonst. Org.</b>						
<b>Mittelaufbringung (Erträge, Einzahlungen)</b>							
<b>Summe Mittelaufbr.</b>	<b>060</b>	<b>Beiträge an Verbände, Vereine oder sonstige Organisationen</b>	<b>0,00</b>	<b>0,00</b>	<b>0,00</b>	<b>0,00</b>	<b>0,00</b>
	<b>06</b>	<b>Sonstige Maßnahmen</b>	<b>0,00</b>	<b>0,00</b>	<b>0,00</b>	<b>0,00</b>	<b>0,00</b>
<b>060000</b>	<b>Beitr. an Verbände, Vereine, sonst. Org.</b>						
<b>Mittelverwendung (Aufwendungen, Auszahlungen)</b>							
1/060000/726000	Mitgliedsbeiträge an Institutionen	2225 24	1.700,00	1.700,00	1.700,00	1.700,00	1.700,00
<b>Summe Mittelverw.</b>	<b>060</b>	<b>Beiträge an Verbände, Vereine oder sonstige Organisationen</b>	<b>1.700,00</b>	<b>1.700,00</b>	<b>1.700,00</b>	<b>1.700,00</b>	<b>1.700,00</b>
	<b>06</b>	<b>Sonstige Maßnahmen</b>	<b>1.700,00</b>	<b>1.700,00</b>	<b>1.700,00</b>	<b>1.700,00</b>	<b>1.700,00</b>
<b>Saldo</b>	<b>060</b>	<b>Beiträge an Verbände, Vereine oder sonstige Organisationen</b>	<b>-1.700,00</b>	<b>-1.700,00</b>	<b>-1.700,00</b>	<b>-1.700,00</b>	<b>-1.700,00</b>
	<b>06</b>	<b>Sonstige Maßnahmen</b>	<b>-1.700,00</b>	<b>-1.700,00</b>	<b>-1.700,00</b>	<b>-1.700,00</b>	<b>-1.700,00</b>
<b>07</b>	<b>Verfügun gsmittel</b>						
<b>070</b>	<b>Verfügun gsmittel</b>						
<b>070000</b>	<b>Verfügun gsmittel</b>						
<b>Mittelaufbringung (Erträge, Einzahlungen)</b>							
<b>Summe Mittelaufbr.</b>	<b>070</b>	<b>Verfügun gsmittel</b>	<b>0,00</b>	<b>0,00</b>	<b>0,00</b>	<b>0,00</b>	<b>0,00</b>
	<b>07</b>	<b>Verfügun gsmittel</b>	<b>0,00</b>	<b>0,00</b>	<b>0,00</b>	<b>0,00</b>	<b>0,00</b>
<b>070000</b>	<b>Verfügun gsmittel</b>						
<b>Mittelverwendung (Aufwendungen, Auszahlungen)</b>							
1/070000/729000	Sonstige Aufwendungen	2225 24	10.600,00	10.600,00	10.600,00	10.600,00	10.600,00
<b>Summe Mittelverw.</b>	<b>070</b>	<b>Verfügun gsmittel</b>	<b>10.600,00</b>	<b>10.600,00</b>	<b>10.600,00</b>	<b>10.600,00</b>	<b>10.600,00</b>
	<b>07</b>	<b>Verfügun gsmittel</b>	<b>10.600,00</b>	<b>10.600,00</b>	<b>10.600,00</b>	<b>10.600,00</b>	<b>10.600,00</b>
<b>Saldo</b>	<b>070</b>	<b>Verfügun gsmittel</b>	<b>-10.600,00</b>	<b>-10.600,00</b>	<b>-10.600,00</b>	<b>-10.600,00</b>	<b>-10.600,00</b>
	<b>07</b>	<b>Verfügun gsmittel</b>	<b>-10.600,00</b>	<b>-10.600,00</b>	<b>-10.600,00</b>	<b>-10.600,00</b>	<b>-10.600,00</b>

		MVAG	VC	QU	VA 2024	Plan 2025	Plan 2026	Plan 2027	Plan 2028
		EH							
<b>08</b>	<b>Pensionen (soweit nicht aufgeteilt)</b>								
<b>080</b>	<b>Pensionen (soweit nicht aufgeteilt)</b>								
<b>080000</b>	<b>Pensionen, soweit nicht aufgeteilt</b>								
<b>Mittelaufbringung (Erträge, Einzahlungen)</b>									
<b>Summe Mittelaufbr.</b>	<b>080 Pensionen (soweit nicht aufgeteilt)</b>				<b>0,00</b>	<b>0,00</b>	<b>0,00</b>	<b>0,00</b>	<b>0,00</b>
	<b>08 Pensionen (soweit nicht aufgeteilt)</b>				<b>0,00</b>	<b>0,00</b>	<b>0,00</b>	<b>0,00</b>	<b>0,00</b>
<b>080000</b>	<b>Pensionen, soweit nicht aufgeteilt</b>								
<b>Mittelverwendung (Aufwendungen, Auszahlungen)</b>									
1/080000/752500	Beitrag Pensionsfonds Mitarbeiter - Gemeindeservicezentrum	2231		26	128.100,00	128.000,00	128.200,00	128.300,00	128.300,00
<b>Summe Mittelverw.</b>	<b>080 Pensionen (soweit nicht aufgeteilt)</b>				<b>128.100,00</b>	<b>128.000,00</b>	<b>128.200,00</b>	<b>128.300,00</b>	<b>128.300,00</b>
	<b>08 Pensionen (soweit nicht aufgeteilt)</b>				<b>128.100,00</b>	<b>128.000,00</b>	<b>128.200,00</b>	<b>128.300,00</b>	<b>128.300,00</b>
<b>Saldo</b>	<b>080 Pensionen (soweit nicht aufgeteilt)</b>				<b>-128.100,00</b>	<b>-128.000,00</b>	<b>-128.200,00</b>	<b>-128.300,00</b>	<b>-128.300,00</b>
	<b>08 Pensionen (soweit nicht aufgeteilt)</b>				<b>-128.100,00</b>	<b>-128.000,00</b>	<b>-128.200,00</b>	<b>-128.300,00</b>	<b>-128.300,00</b>
<b>09</b>	<b>Personalbetreuung</b>								
<b>091</b>	<b>Personalausbildung und Personalfortbildung</b>								
<b>091000</b>	<b>Personalausbildung und -fortbildung</b>								
<b>Mittelaufbringung (Erträge, Einzahlungen)</b>									
<b>Summe Mittelaufbr.</b>	<b>091 Personalausbildung und Personalfortbildung</b>				<b>0,00</b>	<b>0,00</b>	<b>0,00</b>	<b>0,00</b>	<b>0,00</b>
<b>091000</b>	<b>Personalausbildung und -fortbildung</b>								
<b>Mittelverwendung (Aufwendungen, Auszahlungen)</b>									
1/091000/728000	Entgelte für sonstige Leistungen		2225	24	1.000,00	1.000,00	1.000,00	1.000,00	1.000,00
1/091000/754200	Transfers an sonstige Träger des öffentlichen Rechts - Beitrag Kärntner Verwaltungsakademie		2231	26	700,00	700,00	700,00	700,00	700,00
<b>Summe Mittelverw.</b>	<b>091 Personalausbildung und Personalfortbildung</b>				<b>1.700,00</b>	<b>1.700,00</b>	<b>1.700,00</b>	<b>1.700,00</b>	<b>1.700,00</b>
<b>Saldo</b>	<b>091 Personalausbildung und Personalfortbildung</b>				<b>-1.700,00</b>	<b>-1.700,00</b>	<b>-1.700,00</b>	<b>-1.700,00</b>	<b>-1.700,00</b>
<b>094</b>	<b>Gemeinschaftspflege</b>								
<b>094000</b>	<b>Gemeinschaftspflege</b>								
<b>Mittelaufbringung (Erträge, Einzahlungen)</b>									
<b>Summe Mittelaufbr.</b>	<b>094 Gemeinschaftspflege</b>				<b>0,00</b>	<b>0,00</b>	<b>0,00</b>	<b>0,00</b>	<b>0,00</b>
	<b>09 Personalbetreuung</b>				<b>0,00</b>	<b>0,00</b>	<b>0,00</b>	<b>0,00</b>	<b>0,00</b>
	<b>0 Vertretungskörper und allgemeine Verwaltung</b>				<b>35.500,00</b>	<b>35.100,00</b>	<b>35.100,00</b>	<b>33.300,00</b>	<b>33.300,00</b>

		MVAG	VC	QU	VA 2024	Plan 2025	Plan 2026	Plan 2027	Plan 2028
		EH							
<b>094000</b>	<b>Gemeinschaftspflege</b>								
<b>Mittelverwendung (Aufwendungen, Auszahlungen)</b>									
1/094000/728000	Entgelte für sonstige Leistungen	2225	24		1.000,00	1.000,00	1.000,00	1.000,00	1.000,00
<b>Summe Mittelverw.</b>	<b>094</b>	<b>Gemeinschaftspflege</b>			<b>1.000,00</b>	<b>1.000,00</b>	<b>1.000,00</b>	<b>1.000,00</b>	<b>1.000,00</b>
	<b>09</b>	<b>Personalbetreuung</b>			<b>2.700,00</b>	<b>2.700,00</b>	<b>2.700,00</b>	<b>2.700,00</b>	<b>2.700,00</b>
	<b>0</b>	<b>Vertretungskörper und allgemeine Verwaltung</b>			<b>576.800,00</b>	<b>578.800,00</b>	<b>586.100,00</b>	<b>591.700,00</b>	<b>598.400,00</b>
<b>Saldo</b>	<b>094</b>	<b>Gemeinschaftspflege</b>			<b>-1.000,00</b>	<b>-1.000,00</b>	<b>-1.000,00</b>	<b>-1.000,00</b>	<b>-1.000,00</b>
	<b>09</b>	<b>Personalbetreuung</b>			<b>-2.700,00</b>	<b>-2.700,00</b>	<b>-2.700,00</b>	<b>-2.700,00</b>	<b>-2.700,00</b>
	<b>0</b>	<b>Vertretungskörper und allgemeine Verwaltung</b>			<b>-541.300,00</b>	<b>-543.700,00</b>	<b>-551.000,00</b>	<b>-558.400,00</b>	<b>-565.100,00</b>

		MVAG	VC QU	VA 2024	Plan 2025	Plan 2026	Plan 2027	Plan 2028
		EH						
<b>1 Öffentliche Ordnung und Sicherheit</b>								
<b>13</b>	<b>Sonderpolizei</b>							
<b>132</b>	<b>Gesundheitspolizei</b>							
<b>132000</b>	<b>Gesundheitspolizei</b>							
<b>Mittelaufbringung (Erträge, Einzahlungen)</b>								
<b>Summe Mittelaufbr.</b>	<b>132</b>	<b>Gesundheitspolizei</b>		<b>0,00</b>	<b>0,00</b>	<b>0,00</b>	<b>0,00</b>	<b>0,00</b>
	<b>13</b>	<b>Sonderpolizei</b>		<b>0,00</b>	<b>0,00</b>	<b>0,00</b>	<b>0,00</b>	<b>0,00</b>
<b>132000</b>	<b>Gesundheitspolizei</b>							
<b>Mittelverwendung (Aufwendungen, Auszahlungen)</b>								
1/132000/728000	Entgelte für sonstige Leistungen - Totenbeschauer		2225 24	1.500,00	1.500,00	1.500,00	1.500,00	1.500,00
<b>Summe Mittelverw.</b>	<b>132</b>	<b>Gesundheitspolizei</b>		<b>1.500,00</b>	<b>1.500,00</b>	<b>1.500,00</b>	<b>1.500,00</b>	<b>1.500,00</b>
	<b>13</b>	<b>Sonderpolizei</b>		<b>1.500,00</b>	<b>1.500,00</b>	<b>1.500,00</b>	<b>1.500,00</b>	<b>1.500,00</b>
<b>Saldo</b>	<b>132</b>	<b>Gesundheitspolizei</b>		<b>-1.500,00</b>	<b>-1.500,00</b>	<b>-1.500,00</b>	<b>-1.500,00</b>	<b>-1.500,00</b>
	<b>13</b>	<b>Sonderpolizei</b>		<b>-1.500,00</b>	<b>-1.500,00</b>	<b>-1.500,00</b>	<b>-1.500,00</b>	<b>-1.500,00</b>
<b>16</b>	<b>Feuerwehrwesen</b>							
<b>163</b>	<b>Freiwillige Feuerwehren</b>							
<b>163000</b>	<b>Feuerwehrwesen FF.Deutsch-Griffen</b>							
<b>Mittelaufbringung (Erträge, Einzahlungen)</b>								
2/163000/813000	Erträge aus der Auflösung von Investitionszuschüssen (Kapitaltransfers)		2127	19.500,00	19.500,00	19.500,00	19.500,00	19.500,00
<b>Summe Mittelaufbr.</b>	<b>163000</b>	<b>Feuerwehrwesen FF.Deutsch-Griffen</b>		<b>19.500,00</b>	<b>19.500,00</b>	<b>19.500,00</b>	<b>19.500,00</b>	<b>19.500,00</b>

		MVAG	VC	QU	VA 2024	Plan 2025	Plan 2026	Plan 2027	Plan 2028
		EH							
<b>163000</b>	<b>Feuerwehrwesen FF.Deutsch-Griffen</b>								
<b>Mittelverwendung (Aufwendungen, Auszahlungen)</b>									
1/163000/452000	Treibstoffe	2221	23		2.000,00	2.000,00	2.000,00	2.000,00	2.000,00
1/163000/454000	Reinigungsmittel	2221	23		300,00	300,00	300,00	300,00	300,00
1/163000/600100	Strom	2222	24		1.000,00	1.000,00	1.000,00	1.000,00	1.000,00
1/163000/600300	Fernwärme	2222	24		1.500,00	1.500,00	1.500,00	1.500,00	1.500,00
1/163000/617000	Instandhaltung von Fahrzeugen	2224	24		3.000,00	3.000,00	3.000,00	3.000,00	3.000,00
1/163000/618000	Instandhaltung von sonstigen Anlagen	2224	24		400,00	400,00	400,00	400,00	400,00
1/163000/631000	Telekommunikationsdienste	2222	24		300,00	300,00	300,00	300,00	300,00
1/163000/670000	Versicherungen	2222	24		3.500,00	3.500,00	3.500,00	3.500,00	3.500,00
1/163000/680600	Planmäßige Abschreibung	2226			22.100,00	21.600,00	21.600,00	21.400,00	21.400,00
1/163000/680700	Planmäßige Abschreibung	2226			3.600,00	2.000,00	1.700,00	1.700,00	1.400,00
1/163000/700000	Miet- und Pachtaufwand	2223	24		1.700,00	1.700,00	1.700,00	1.700,00	1.700,00
1/163000/711000	Gebühren für die Benützung von Gemeindeeinrichtungen und Anlagen gem. FAG	2225	24		400,00	400,00	400,00	400,00	400,00
1/163000/720109	Kostenbeitrag Wirtschaftshof Arbeiter	2225	24		800,00	800,00	800,00	800,00	800,00
1/163000/728000	Entgelte für sonstige Leistungen	2225	24		1.000,00	1.000,00	1.000,00	1.000,00	1.000,00
1/163000/752600	Transfers an Gemeinden, Gemeindeverbände (ohne marktbestimmte Tätigkeit) und Gemeindefonds - Beitrag Landesfeuerwehrverband	2231	26		400,00	400,00	400,00	400,00	400,00
1/163000/768000	Sonstige Transfers an private Haushalte	2234	27		2.000,00	2.000,00	2.000,00	2.000,00	2.000,00
<b>Summe Mittelverw.</b>	<b>163000</b>	<b>Feuerwehrwesen FF.Deutsch-Griffen</b>			<b>44.000,00</b>	<b>41.900,00</b>	<b>41.600,00</b>	<b>41.400,00</b>	<b>41.100,00</b>
<b>Saldo</b>	<b>163000</b>	<b>Feuerwehrwesen FF.Deutsch-Griffen</b>			<b>-24.500,00</b>	<b>-22.400,00</b>	<b>-22.100,00</b>	<b>-21.900,00</b>	<b>-21.600,00</b>
<b>163002</b>	<b>KLFA - Kleinlöschfahrzeug Allrad inkl. Ausrüstung</b>								
<b>Mittelaufbringung (Erträge, Einzahlungen)</b>									
6/163002/861100	Transfers von Ländern, Landesfonds und Landeskammern	2121	1	15	66.400,00				
<b>Summe Mittelaufbr.</b>	<b>163002</b>	<b>KLFA - Kleinlöschfahrzeug Allrad inkl. Ausrüstung</b>			<b>66.400,00</b>	<b>0,00</b>	<b>0,00</b>	<b>0,00</b>	<b>0,00</b>
<b>163002</b>	<b>KLFA - Kleinlöschfahrzeug Allrad inkl. Ausrüstung</b>								
<b>Mittelverwendung (Aufwendungen, Auszahlungen)</b>									
<b>Summe Mittelverw.</b>	<b>163002</b>	<b>KLFA - Kleinlöschfahrzeug Allrad inkl. Ausrüstung</b>			<b>0,00</b>	<b>0,00</b>	<b>0,00</b>	<b>0,00</b>	<b>0,00</b>
<b>Saldo</b>	<b>163002</b>	<b>KLFA - Kleinlöschfahrzeug Allrad inkl. Ausrüstung</b>			<b>66.400,00</b>	<b>0,00</b>	<b>0,00</b>	<b>0,00</b>	<b>0,00</b>
<b>163100</b>	<b>Tanklöschfahrzeug</b>								
<b>Mittelaufbringung (Erträge, Einzahlungen)</b>									
<b>Summe Mittelaufbr.</b>	<b>163100</b>	<b>Tanklöschfahrzeug</b>			<b>0,00</b>	<b>0,00</b>	<b>0,00</b>	<b>0,00</b>	<b>0,00</b>
	<b>163</b>	<b>Freiwillige Feuerwehren</b>			<b>85.900,00</b>	<b>19.500,00</b>	<b>19.500,00</b>	<b>19.500,00</b>	<b>19.500,00</b>
	<b>16</b>	<b>Feuerwehrwesen</b>			<b>85.900,00</b>	<b>19.500,00</b>	<b>19.500,00</b>	<b>19.500,00</b>	<b>19.500,00</b>



		MVAG VC QU EH	VA 2024	Plan 2025	Plan 2026	Plan 2027	Plan 2028
<b>163100</b>	<b>Tanklöschfahrzeug</b>						
<b>Mittelverwendung (Aufwendungen, Auszahlungen)</b>							
1/163100/680600	Planmäßige Abschreibung	2226	100,00	100,00	100,00	100,00	100,00
<b>Summe Mittelverw.</b>	<b>163100 Tanklöschfahrzeug</b>		<b>100,00</b>	<b>100,00</b>	<b>100,00</b>	<b>100,00</b>	<b>100,00</b>
<b>Saldo</b>	<b>163100 Tanklöschfahrzeug</b>		<b>-100,00</b>	<b>-100,00</b>	<b>-100,00</b>	<b>-100,00</b>	<b>-100,00</b>
	<b>163 Freiwillige Feuerwehren</b>		<b>44.100,00</b>	<b>42.000,00</b>	<b>41.700,00</b>	<b>41.500,00</b>	<b>41.200,00</b>
	<b>16 Feuerwehrwesen</b>		<b>44.100,00</b>	<b>42.000,00</b>	<b>41.700,00</b>	<b>41.500,00</b>	<b>41.200,00</b>
<b>Saldo</b>	<b>163 Freiwillige Feuerwehren</b>		<b>41.800,00</b>	<b>-22.500,00</b>	<b>-22.200,00</b>	<b>-22.000,00</b>	<b>-21.700,00</b>
	<b>16 Feuerwehrwesen</b>		<b>41.800,00</b>	<b>-22.500,00</b>	<b>-22.200,00</b>	<b>-22.000,00</b>	<b>-21.700,00</b>
<b>17</b>	<b>Katastrophendienst</b>						
<b>179</b>	<b>Sonstige Einrichtungen und Maßnahmen</b>						
<b>179010</b>	<b>Notstromversorgung</b>						
<b>Mittelaufbringung (Erträge, Einzahlungen)</b>							
2/179010/813000	Erträge aus der Auflösung von Investitionszuschüssen (Kapitaltransfers)	2127	1.600,00	1.600,00	1.600,00	1.600,00	1.600,00
<b>Summe Mittelaufbr.</b>	<b>179010 Notstromversorgung</b>		<b>1.600,00</b>	<b>1.600,00</b>	<b>1.600,00</b>	<b>1.600,00</b>	<b>1.600,00</b>
	<b>179 Sonstige Einrichtungen und Maßnahmen</b>		<b>1.600,00</b>	<b>1.600,00</b>	<b>1.600,00</b>	<b>1.600,00</b>	<b>1.600,00</b>
	<b>17 Katastrophendienst</b>		<b>1.600,00</b>	<b>1.600,00</b>	<b>1.600,00</b>	<b>1.600,00</b>	<b>1.600,00</b>
<b>179010</b>	<b>Notstromversorgung</b>						
<b>Mittelverwendung (Aufwendungen, Auszahlungen)</b>							
1/179010/680600	Planmäßige Abschreibung	2226	1.600,00	1.600,00	1.600,00	1.600,00	1.600,00
<b>Summe Mittelverw.</b>	<b>179010 Notstromversorgung</b>		<b>1.600,00</b>	<b>1.600,00</b>	<b>1.600,00</b>	<b>1.600,00</b>	<b>1.600,00</b>
<b>Saldo</b>	<b>179010 Notstromversorgung</b>		<b>0,00</b>	<b>0,00</b>	<b>0,00</b>	<b>0,00</b>	<b>0,00</b>
	<b>179 Sonstige Einrichtungen und Maßnahmen</b>		<b>1.600,00</b>	<b>1.600,00</b>	<b>1.600,00</b>	<b>1.600,00</b>	<b>1.600,00</b>
	<b>17 Katastrophendienst</b>		<b>1.600,00</b>	<b>1.600,00</b>	<b>1.600,00</b>	<b>1.600,00</b>	<b>1.600,00</b>
<b>Saldo</b>	<b>179 Sonstige Einrichtungen und Maßnahmen</b>		<b>0,00</b>	<b>0,00</b>	<b>0,00</b>	<b>0,00</b>	<b>0,00</b>
	<b>17 Katastrophendienst</b>		<b>0,00</b>	<b>0,00</b>	<b>0,00</b>	<b>0,00</b>	<b>0,00</b>
<b>18</b>	<b>Landesverteidigung</b>						
<b>180</b>	<b>Zivilschutz</b>						
<b>180000</b>	<b>Zivilschutz</b>						
<b>Mittelaufbringung (Erträge, Einzahlungen)</b>							
<b>Summe Mittelaufbr.</b>	<b>180 Zivilschutz</b>		<b>0,00</b>	<b>0,00</b>	<b>0,00</b>	<b>0,00</b>	<b>0,00</b>
	<b>18 Landesverteidigung</b>		<b>0,00</b>	<b>0,00</b>	<b>0,00</b>	<b>0,00</b>	<b>0,00</b>
	<b>1 Öffentliche Ordnung und Sicherheit</b>		<b>87.500,00</b>	<b>21.100,00</b>	<b>21.100,00</b>	<b>21.100,00</b>	<b>21.100,00</b>

		MVAG	VC	QU	VA 2024	Plan 2025	Plan 2026	Plan 2027	Plan 2028
		EH							
<b>180000</b>	<b>Zivilschutz</b>								
<b>Mittelverwendung (Aufwendungen, Auszahlungen)</b>									
1/180000/728000	Entgelte für sonstige Leistungen	2225	24		100,00	100,00	100,00	100,00	100,00
<b>Summe Mittelverw.</b>	<b>180</b>	<b>Zivilschutz</b>			<b>100,00</b>	<b>100,00</b>	<b>100,00</b>	<b>100,00</b>	<b>100,00</b>
	<b>18</b>	<b>Landesverteidigung</b>			<b>100,00</b>	<b>100,00</b>	<b>100,00</b>	<b>100,00</b>	<b>100,00</b>
	<b>1</b>	<b>Öffentliche Ordnung und Sicherheit</b>			<b>47.300,00</b>	<b>45.200,00</b>	<b>44.900,00</b>	<b>44.700,00</b>	<b>44.400,00</b>
<b>Saldo</b>	<b>180</b>	<b>Zivilschutz</b>			<b>-100,00</b>	<b>-100,00</b>	<b>-100,00</b>	<b>-100,00</b>	<b>-100,00</b>
	<b>18</b>	<b>Landesverteidigung</b>			<b>-100,00</b>	<b>-100,00</b>	<b>-100,00</b>	<b>-100,00</b>	<b>-100,00</b>
	<b>1</b>	<b>Öffentliche Ordnung und Sicherheit</b>			<b>40.200,00</b>	<b>-24.100,00</b>	<b>-23.800,00</b>	<b>-23.600,00</b>	<b>-23.300,00</b>

		MVAG	VC QU	VA 2024	Plan 2025	Plan 2026	Plan 2027	Plan 2028
		EH						
<b>2 Unterricht, Erziehung, Sport und Wissenschaft</b>								
<b>21</b>	<b>Allgemeinbildender Unterricht</b>							
<b>210</b>	<b>Allgemeinbildende Pflichtschulen, gemeinsame Kosten</b>							
<b>210000</b>	<b>Allgemeine Pflichtschulen, gemeinsame Kosten</b>							
<b>Mittelaufbringung (Erträge, Einzahlungen)</b>								
2/210000/861100	Transfers von Ländern, Landesfonds und Landeskammern - IKZ 2121 Mittel (SGV) a. R.			50.000,00				
<b>Summe Mittelaufbr.</b>	<b>210</b>	<b>Allgemeinbildende Pflichtschulen, gemeinsame Kosten</b>		<b>50.000,00</b>	<b>0,00</b>	<b>0,00</b>	<b>0,00</b>	<b>0,00</b>
<b>210000</b>	<b>Allgemeine Pflichtschulen, gemeinsame Kosten</b>							
<b>Mittelverwendung (Aufwendungen, Auszahlungen)</b>								
1/210000/751300	Transfers an Länder, Landesfonds und Landeskammern - Beitrag Sonderpädagogisches Zentrum		2231 26	100,00	100,00	100,00	100,00	100,00
1/210000/751600	Transfers an Länder, Landesfonds und Landeskammern - Kostenbeitrag Schulsozialarbeit (K-KJHG)		2231	1.100,00	1.100,00	1.100,00	1.000,00	1.000,00
1/210000/752200	Transfers an Gemeinden, Gemeindeverbände (ohne marktbestimmte Tätigkeit) und Gemeindefonds - Umlage Schulgemeindefverband		2231 26	69.500,00	69.500,00	69.500,00	69.500,00	69.500,00
1/210000/754100	Transfers an sonstige Träger des öffentlichen Rechts - Beitrag Kärntner Schulbaufonds		2231 26	15.400,00	15.400,00	15.400,00	15.400,00	15.400,00
<b>Summe Mittelverw.</b>	<b>210</b>	<b>Allgemeinbildende Pflichtschulen, gemeinsame Kosten</b>		<b>86.100,00</b>	<b>86.100,00</b>	<b>86.100,00</b>	<b>86.000,00</b>	<b>86.000,00</b>
<b>Saldo</b>	<b>210</b>	<b>Allgemeinbildende Pflichtschulen, gemeinsame Kosten</b>		<b>-36.100,00</b>	<b>-86.100,00</b>	<b>-86.100,00</b>	<b>-86.000,00</b>	<b>-86.000,00</b>
<b>211</b>	<b>Volksschulen</b>							
<b>211000</b>	<b>Volksschulen, VS Deutsch-Griffen</b>							
<b>Mittelaufbringung (Erträge, Einzahlungen)</b>								
2/211000/810000	Erträge aus Leistungen (Strom Photovoltaikanlage)			2.200,00	2.200,00	2.200,00	2.200,00	2.200,00
2/211000/813000	Erträge aus der Auflösung von Investitionszuschüssen (Kapitaltransfers)			19.300,00	19.100,00	19.100,00	19.100,00	19.100,00
<b>Summe Mittelaufbr.</b>	<b>211</b>	<b>Volksschulen</b>		<b>21.500,00</b>	<b>21.300,00</b>	<b>21.300,00</b>	<b>21.300,00</b>	<b>21.300,00</b>
	<b>21</b>	<b>Allgemeinbildender Unterricht</b>		<b>71.500,00</b>	<b>21.300,00</b>	<b>21.300,00</b>	<b>21.300,00</b>	<b>21.300,00</b>

		MVAG	VC QU	VA 2024	Plan 2025	Plan 2026	Plan 2027	Plan 2028
		EH						
<b>211000</b>	<b>Volksschulen, VS Deutsch-Griffen</b>							
<b>Mittelverwendung (Aufwendungen, Auszahlungen)</b>								
1/211000/400000	Geringwertige Wirtschaftsgüter (GWG)	2221	23	400,00	400,00	400,00	400,00	400,00
1/211000/454000	Reinigungsmittel	2221	23	800,00	800,00	800,00	800,00	800,00
1/211000/456000	Schreib-, Zeichen u. sonstige Büromittel	2221	23	200,00	200,00	200,00	200,00	200,00
1/211000/457000	Druckwerke	2221	23	100,00	100,00	100,00	100,00	100,00
1/211000/458000	Mittel zur ärztl. Betreuung und Gesundheitsvorsorge	2221	23	100,00	100,00	100,00	100,00	100,00
1/211000/459000	Sonstige Verbrauchsgüter	2221	23	300,00	300,00	300,00	300,00	300,00
1/211000/600100	Strom	2222	24	700,00	700,00	700,00	700,00	700,00
1/211000/600300	Fernwärme	2222	24	7.500,00	7.500,00	7.500,00	7.500,00	7.500,00
1/211000/614000	Instandhaltung von Gebäuden und Bauten	2224	24	900,00	900,00	900,00	900,00	900,00
1/211000/616000	Instandhaltung von Maschinen und maschinellen Anlagen	2224	24	500,00	500,00	500,00	500,00	500,00
1/211000/618000	Instandhaltung von sonstigen Anlage n	2224	24	100,00	100,00	100,00	100,00	100,00
1/211000/631000	Telekommunikationsdienste	2222	24	400,00	400,00	400,00	400,00	400,00
1/211000/631010	KSN Telekommunikationsdienste	2222	24	700,00	700,00	700,00	700,00	700,00
1/211000/670000	Versicherungen	2222	24	2.700,00	2.700,00	2.700,00	2.700,00	2.700,00
1/211000/680300	Planmäßige Abschreibung	2226		8.200,00	8.200,00	8.200,00	8.200,00	8.200,00
1/211000/680500	Planmäßige Abschreibung	2226		4.000,00	4.000,00	4.000,00	4.000,00	4.000,00
1/211000/680700	Planmäßige Abschreibung	2226		8.700,00	8.200,00	8.100,00	8.100,00	8.100,00
1/211000/711000	Gebühren für die Benützung von Gemeindeeinrichtungen und Anlagen gemäß FAG	2225	24	900,00	900,00	900,00	900,00	900,00
1/211000/720109	Kostenbeitrag Wirtschaftshof Arbeiter	2225	24	23.300,00	23.300,00	23.300,00	23.300,00	23.300,00
1/211000/720209	Kostenbeitrag Wirtschaftshof Maschinen	2225	24	500,00	500,00	500,00	500,00	500,00
1/211000/728000	Entgelte für sonstige Leistungen	2225	24	800,00	800,00	800,00	800,00	800,00
<b>Summe Mittelverw.</b>	<b>211 Volksschulen</b>			<b>61.800,00</b>	<b>61.300,00</b>	<b>61.200,00</b>	<b>61.200,00</b>	<b>61.200,00</b>
	<b>21 Allgemeinbildender Unterricht</b>			<b>147.900,00</b>	<b>147.400,00</b>	<b>147.300,00</b>	<b>147.200,00</b>	<b>147.200,00</b>
<b>Saldo</b>	<b>211 Volksschulen</b>			<b>-40.300,00</b>	<b>-40.000,00</b>	<b>-39.900,00</b>	<b>-39.900,00</b>	<b>-39.900,00</b>
	<b>21 Allgemeinbildender Unterricht</b>			<b>-76.400,00</b>	<b>-126.100,00</b>	<b>-126.000,00</b>	<b>-125.900,00</b>	<b>-125.900,00</b>
<b>24</b>	<b>Vorschulische Erziehung</b>							
<b>240</b>	<b>Kindergärten</b>							
<b>240000</b>	<b>Kinderbetreuungseinrichtung "Kunter bunt"</b>							
<b>Mittelaufbringung (Erträge, Einzahlungen)</b>								
2/240000/811000	Miete- und Pächtertrag	2115	14	3.500,00	3.500,00	3.500,00	3.500,00	3.500,00
2/240000/813000	Erträge aus der Auflösung von Investitionszuschüssen (Kapitaltransfers)	2127		3.600,00	3.600,00	3.600,00	3.600,00	3.600,00
<b>Summe Mittelaufbr.</b>	<b>240 Kindergärten</b>			<b>7.100,00</b>	<b>7.100,00</b>	<b>7.100,00</b>	<b>7.100,00</b>	<b>7.100,00</b>

	MVAG	VC	QU	EH	VA 2024	Plan 2025	Plan 2026	Plan 2027	Plan 2028
<b>240000</b>	<b>Kinderbetreuungseinrichtung "Kunter bunt"</b>								
<b>Mittelverwendung (Aufwendungen, Auszahlungen)</b>									
1/240000/600100	Strom	2222	24		300,00	300,00	300,00	300,00	
1/240000/600300	Fernwärme	2222	24		1.000,00	1.000,00	1.000,00	1.000,00	1.000,00
1/240000/619000	Instandhaltung von Sonderanlagen	2224	24		100,00	100,00	100,00	100,00	100,00
1/240000/670000	Versicherungen	2222	24		500,00	500,00	500,00	500,00	500,00
1/240000/680300	Planmäßige Abschreibung	2226			3.400,00	3.400,00	3.400,00	3.400,00	3.400,00
1/240000/680700	Planmäßige Abschreibung	2226			400,00	400,00	400,00	400,00	400,00
1/240000/711000	Gebühren für die Benützung von Gemeindeeinrichtungen und Anlagen gemäß FAG	2225	24		200,00	200,00	200,00	200,00	200,00
1/240000/720109	Kostenbeitrag Wirtschaftshof Arbeiter	2225	24		1.600,00	1.600,00	1.600,00	1.600,00	1.600,00
1/240000/720209	Kostenbeitrag Wirtschaftshof Maschinen	2225	24		300,00	300,00	300,00	300,00	300,00
1/240000/728000	Entgelte für sonstige Leistungen	2225	24		100,00	100,00	100,00	100,00	100,00
1/240000/757000	Transfers an private Organisationen ohne Erwerbszweck	2234	27		48.200,00	40.000,00	40.000,00	40.000,00	40.000,00
<b>Summe Mittelverw.</b>	<b>240</b>	<b>Kindergärten</b>			<b>56.100,00</b>	<b>47.900,00</b>	<b>47.900,00</b>	<b>47.900,00</b>	<b>47.600,00</b>
<b>Saldo</b>	<b>240</b>	<b>Kindergärten</b>			<b>-49.000,00</b>	<b>-40.800,00</b>	<b>-40.800,00</b>	<b>-40.800,00</b>	<b>-40.500,00</b>
<b>249</b>	<b>Sonstige Einrichtungen und Maßnahmen</b>								
<b>249000</b>	<b>Kinderbetreuungseinrichtungen</b>								
<b>Mittelaufbringung (Erträge, Einzahlungen)</b>									
<b>Summe Mittelaufbr.</b>	<b>249</b>	<b>Sonstige Einrichtungen und Maßnahmen</b>			<b>0,00</b>	<b>0,00</b>	<b>0,00</b>	<b>0,00</b>	<b>0,00</b>
	<b>24</b>	<b>Vorschulische Erziehung</b>			<b>7.100,00</b>	<b>7.100,00</b>	<b>7.100,00</b>	<b>7.100,00</b>	<b>7.100,00</b>
<b>249000</b>	<b>Kinderbetreuungseinrichtungen</b>								
<b>Mittelverwendung (Aufwendungen, Auszahlungen)</b>									
1/249000/751900	Transfers an Länder, Landesfonds und Landeskammern - Kostenanteil f. Kindertagesstätten	2231	26		37.200,00	39.100,00	41.000,00	43.000,00	43.000,00
<b>Summe Mittelverw.</b>	<b>249</b>	<b>Sonstige Einrichtungen und Maßnahmen</b>			<b>37.200,00</b>	<b>39.100,00</b>	<b>41.000,00</b>	<b>43.000,00</b>	<b>43.000,00</b>
	<b>24</b>	<b>Vorschulische Erziehung</b>			<b>93.300,00</b>	<b>87.000,00</b>	<b>88.900,00</b>	<b>90.900,00</b>	<b>90.600,00</b>
<b>Saldo</b>	<b>249</b>	<b>Sonstige Einrichtungen und Maßnahmen</b>			<b>-37.200,00</b>	<b>-39.100,00</b>	<b>-41.000,00</b>	<b>-43.000,00</b>	<b>-43.000,00</b>
	<b>24</b>	<b>Vorschulische Erziehung</b>			<b>-86.200,00</b>	<b>-79.900,00</b>	<b>-81.800,00</b>	<b>-83.800,00</b>	<b>-83.500,00</b>
<b>26</b>	<b>Sport und außerschulische Leibeserziehung</b>								
<b>262</b>	<b>Sportplätze</b>								
<b>262000</b>	<b>Sportplätze</b>								
<b>Mittelaufbringung (Erträge, Einzahlungen)</b>									
2/262000/813000	Erträge aus der Auflösung von Investitionszuschüssen (Kapitaltransfers)	2127			6.000,00	2.100,00	2.100,00	2.100,00	2.100,00
<b>Summe Mittelaufbr.</b>	<b>262</b>	<b>Sportplätze</b>			<b>6.000,00</b>	<b>2.100,00</b>	<b>2.100,00</b>	<b>2.100,00</b>	<b>2.100,00</b>

		MVAG	VC QU		VA 2024	Plan 2025	Plan 2026	Plan 2027	Plan 2028
		EH							
<b>262000</b>	<b>Sportplätze</b>								
<b>Mittelverwendung (Aufwendungen, Auszahlungen)</b>									
1/262000/670000	Versicherungen	2222	24		300,00	300,00	300,00	300,00	300,00
1/262000/680300	Planmäßige Abschreibung	2226			200,00	200,00	200,00	200,00	200,00
1/262000/680500	Planmäßige Abschreibung	2226			1.900,00	1.900,00	1.900,00	1.900,00	1.900,00
1/262000/680700	Planmäßige Abschreibung	2226			4.000,00				
1/262000/710000	Öffentliche Abgaben, ohne Gebühren gemäß FAG	2225	24		300,00	300,00	300,00	300,00	300,00
1/262000/720109	Kostenbeitrag Wirtschaftshof Arbeiter	2225	24		1.300,00	1.300,00	1.300,00	1.300,00	1.300,00
1/262000/720209	Kostenbeitrag Wirtschaftshof Maschinen	2225	24		1.100,00	1.100,00	1.100,00	1.100,00	1.100,00
<b>Summe Mittelverw.</b>	<b>262 Sportplätze</b>				<b>9.100,00</b>	<b>5.100,00</b>	<b>5.100,00</b>	<b>5.100,00</b>	<b>5.100,00</b>
<b>Saldo</b>	<b>262 Sportplätze</b>				<b>-3.100,00</b>	<b>-3.000,00</b>	<b>-3.000,00</b>	<b>-3.000,00</b>	<b>-3.000,00</b>
<b>269</b>	<b>Sonstige Einrichtungen und Maßnahmen</b>								
<b>269000</b>	<b>Sonstige Einrichtungen und Maßnahmen</b>								
<b>Mittelaufbringung (Erträge, Einzahlungen)</b>									
<b>Summe Mittelaufbr.</b>	<b>269 Sonstige Einrichtungen und Maßnahmen</b>				<b>0,00</b>	<b>0,00</b>	<b>0,00</b>	<b>0,00</b>	<b>0,00</b>
	<b>26 Sport und außerschulische Leibeserziehung</b>				<b>6.000,00</b>	<b>2.100,00</b>	<b>2.100,00</b>	<b>2.100,00</b>	<b>2.100,00</b>
	<b>2 Unterricht, Erziehung, Sport und Wissenschaft</b>				<b>84.600,00</b>	<b>30.500,00</b>	<b>30.500,00</b>	<b>30.500,00</b>	<b>30.500,00</b>
<b>269000</b>	<b>Sonstige Einrichtungen und Maßnahmen</b>								
<b>Mittelverwendung (Aufwendungen, Auszahlungen)</b>									
1/269000/757000	Transfers an private Organisationen ohne Erwerbszweck - Subventionen an Vereine	2234	27			3.000,00	3.000,00	3.000,00	3.000,00
<b>Summe Mittelverw.</b>	<b>269 Sonstige Einrichtungen und Maßnahmen</b>				<b>0,00</b>	<b>3.000,00</b>	<b>3.000,00</b>	<b>3.000,00</b>	<b>3.000,00</b>
	<b>26 Sport und außerschulische Leibeserziehung</b>				<b>9.100,00</b>	<b>8.100,00</b>	<b>8.100,00</b>	<b>8.100,00</b>	<b>8.100,00</b>
	<b>2 Unterricht, Erziehung, Sport und Wissenschaft</b>				<b>250.300,00</b>	<b>242.500,00</b>	<b>244.300,00</b>	<b>246.200,00</b>	<b>245.900,00</b>
<b>Saldo</b>	<b>269 Sonstige Einrichtungen und Maßnahmen</b>				<b>0,00</b>	<b>-3.000,00</b>	<b>-3.000,00</b>	<b>-3.000,00</b>	<b>-3.000,00</b>
	<b>26 Sport und außerschulische Leibeserziehung</b>				<b>-3.100,00</b>	<b>-6.000,00</b>	<b>-6.000,00</b>	<b>-6.000,00</b>	<b>-6.000,00</b>
	<b>2 Unterricht, Erziehung, Sport und Wissenschaft</b>				<b>-165.700,00</b>	<b>-212.000,00</b>	<b>-213.800,00</b>	<b>-215.700,00</b>	<b>-215.400,00</b>

			MVAG VC QU	VA 2024	Plan 2025	Plan 2026	Plan 2027	Plan 2028
			EH					
<b>3 Kunst, Kultur und Kultus</b>								
<b>30</b>	<b>Gesonderte Verwaltung</b>							
<b>300</b>	<b>Kulturamt</b>							
<b>300000</b>	<b>Kulturamt</b>							
<b>Mittelaufbringung (Erträge, Einzahlungen)</b>								
2/300000/813000	Erträge aus der Auflösung von Investitionszuschüssen (Kapitaltransfers)	2127		1.700,00	1.700,00	1.700,00	1.700,00	1.700,00
<b>Summe Mittelaufbr.</b>	<b>300 Kulturamt</b>			<b>1.700,00</b>	<b>1.700,00</b>	<b>1.700,00</b>	<b>1.700,00</b>	<b>1.700,00</b>
	<b>30 Gesonderte Verwaltung</b>			<b>1.700,00</b>	<b>1.700,00</b>	<b>1.700,00</b>	<b>1.700,00</b>	<b>1.700,00</b>
<b>300000</b>	<b>Kulturamt</b>							
<b>Mittelverwendung (Aufwendungen, Auszahlungen)</b>								
1/300000/680300	Planmäßige Abschreibung	2226		1.700,00	1.700,00	1.700,00	1.700,00	1.700,00
<b>Summe Mittelverw.</b>	<b>300 Kulturamt</b>			<b>1.700,00</b>	<b>1.700,00</b>	<b>1.700,00</b>	<b>1.700,00</b>	<b>1.700,00</b>
	<b>30 Gesonderte Verwaltung</b>			<b>1.700,00</b>	<b>1.700,00</b>	<b>1.700,00</b>	<b>1.700,00</b>	<b>1.700,00</b>
<b>Saldo</b>	<b>300 Kulturamt</b>			<b>0,00</b>	<b>0,00</b>	<b>0,00</b>	<b>0,00</b>	<b>0,00</b>
	<b>30 Gesonderte Verwaltung</b>			<b>0,00</b>	<b>0,00</b>	<b>0,00</b>	<b>0,00</b>	<b>0,00</b>
<b>32</b>	<b>Musik und darstellende Kunst</b>							
<b>320</b>	<b>Ausbildung in Musik und darstellender Kunst</b>							
<b>320000</b>	<b>Musikschule</b>							
<b>Mittelaufbringung (Erträge, Einzahlungen)</b>								
<b>Summe Mittelaufbr.</b>	<b>320 Ausbildung in Musik und darstellender Kunst</b>			<b>0,00</b>	<b>0,00</b>	<b>0,00</b>	<b>0,00</b>	<b>0,00</b>
<b>320000</b>	<b>Musikschule</b>							
<b>Mittelverwendung (Aufwendungen, Auszahlungen)</b>								
1/320000/752100	Transfers an Gemeinden, Gemeindeverbände (ohne marktbestimmte Tätigkeit) und Gemeindefonds - Schulerhaltungsbeiträge Volksschule/Musikschule	2231 26		1.100,00	1.100,00	1.100,00	1.100,00	1.100,00
<b>Summe Mittelverw.</b>	<b>320 Ausbildung in Musik und darstellender Kunst</b>			<b>1.100,00</b>	<b>1.100,00</b>	<b>1.100,00</b>	<b>1.100,00</b>	<b>1.100,00</b>
<b>Saldo</b>	<b>320 Ausbildung in Musik und darstellender Kunst</b>			<b>-1.100,00</b>	<b>-1.100,00</b>	<b>-1.100,00</b>	<b>-1.100,00</b>	<b>-1.100,00</b>
<b>322</b>	<b>Maßnahmen zur Förderung der Musikpflege</b>							
<b>322000</b>	<b>Maßnahmen zur Förderung der Musikpflege</b>							
<b>Mittelaufbringung (Erträge, Einzahlungen)</b>								
<b>Summe Mittelaufbr.</b>	<b>322 Maßnahmen zur Förderung der Musikpflege</b>			<b>0,00</b>	<b>0,00</b>	<b>0,00</b>	<b>0,00</b>	<b>0,00</b>

		MVAG	VC QU	VA 2024	Plan 2025	Plan 2026	Plan 2027	Plan 2028
		EH						
<b>322000</b>	<b>Maßnahmen zur Förderung der Musikpflege</b>							
<b>Mittelverwendung (Aufwendungen, Auszahlungen)</b>								
1/322000/757000	Transfers an private Organisationen ohne Erwerbszweck - Jugendförderung	2234	27		800,00	800,00	800,00	800,00
1/322000/757010	Transfers an private Organisationen ohne Erwerbszweck - Subventionen an Vereine	2234	27		3.800,00	3.800,00	3.800,00	3.800,00
1/322000/757020	Transfers an private Organisationen ohne Erwerbszweck - Beitrag f. Kapellmeister	2234	27		2.000,00	2.000,00	2.000,00	2.000,00
<b>Summe Mittelverw.</b>	<b>322</b>	<b>Maßnahmen zur Förderung der Musikpflege</b>		<b>0,00</b>	<b>6.600,00</b>	<b>6.600,00</b>	<b>6.600,00</b>	<b>6.600,00</b>
<b>Saldo</b>	<b>322</b>	<b>Maßnahmen zur Förderung der Musikpflege</b>		<b>0,00</b>	<b>-6.600,00</b>	<b>-6.600,00</b>	<b>-6.600,00</b>	<b>-6.600,00</b>
<b>323</b>	<b>Einrichtungen der darstellenden Kunst</b>							
<b>323000</b>	<b>Pfarrstadel</b>							
<b>Mittelaufbringung (Erträge, Einzahlungen)</b>								
<b>Summe Mittelaufbr.</b>	<b>323</b>	<b>Einrichtungen der darstellenden Kunst</b>		<b>0,00</b>	<b>0,00</b>	<b>0,00</b>	<b>0,00</b>	<b>0,00</b>
	<b>32</b>	<b>Musik und darstellende Kunst</b>		<b>0,00</b>	<b>0,00</b>	<b>0,00</b>	<b>0,00</b>	<b>0,00</b>
<b>323000</b>	<b>Pfarrstadel</b>							
<b>Mittelverwendung (Aufwendungen, Auszahlungen)</b>								
1/323000/670000	Versicherungen	2222	24	300,00	300,00	300,00	300,00	300,00
1/323000/700000	Miet- und Pachtaufwand	2223	24	200,00	200,00	200,00	200,00	200,00
1/323000/720109	Kostenbeitrag Wirtschaftshof Arbeiter	2225	24	300,00	300,00	300,00	300,00	300,00
1/323000/720209	Kostenbeitrag Wirtschaftshof Maschinen	2225	24	100,00	100,00	100,00	100,00	100,00
<b>Summe Mittelverw.</b>	<b>323</b>	<b>Einrichtungen der darstellenden Kunst</b>		<b>900,00</b>	<b>900,00</b>	<b>900,00</b>	<b>900,00</b>	<b>900,00</b>
	<b>32</b>	<b>Musik und darstellende Kunst</b>		<b>2.000,00</b>	<b>8.600,00</b>	<b>8.600,00</b>	<b>8.600,00</b>	<b>8.600,00</b>
<b>Saldo</b>	<b>323</b>	<b>Einrichtungen der darstellenden Kunst</b>		<b>-900,00</b>	<b>-900,00</b>	<b>-900,00</b>	<b>-900,00</b>	<b>-900,00</b>
	<b>32</b>	<b>Musik und darstellende Kunst</b>		<b>-2.000,00</b>	<b>-8.600,00</b>	<b>-8.600,00</b>	<b>-8.600,00</b>	<b>-8.600,00</b>
<b>36</b>	<b>Heimatspflege</b>							
<b>361</b>	<b>Nichtwissenschaftliche Archive</b>							
<b>361000</b>	<b>Erstellung Gemeindechronik</b>							
<b>Mittelaufbringung (Erträge, Einzahlungen)</b>								
2/361000/829000	Sonstige Einn.	2116	18	100,00	100,00	100,00	100,00	
<b>Summe Mittelaufbr.</b>	<b>361</b>	<b>Nichtwissenschaftliche Archive</b>		<b>100,00</b>	<b>100,00</b>	<b>100,00</b>	<b>100,00</b>	<b>0,00</b>
<b>361000</b>	<b>Erstellung Gemeindechronik</b>							
<b>Mittelverwendung (Aufwendungen, Auszahlungen)</b>								
<b>Summe Mittelverw.</b>	<b>361</b>	<b>Nichtwissenschaftliche Archive</b>		<b>0,00</b>	<b>0,00</b>	<b>0,00</b>	<b>0,00</b>	<b>0,00</b>
<b>Saldo</b>	<b>361</b>	<b>Nichtwissenschaftliche Archive</b>		<b>100,00</b>	<b>100,00</b>	<b>100,00</b>	<b>100,00</b>	<b>0,00</b>



		MVAG	VC	QU	VA 2024	Plan 2025	Plan 2026	Plan 2027	Plan 2028
		EH							
<b>362</b>	<b>Denkmalpflege</b>								
<b>362000</b>	<b>Denkmalpflege</b>								
<b>Mittelaufbringung (Erträge, Einzahlungen)</b>									
<b>Summe Mittelaufbr.</b>	<b>362</b>	<b>Denkmalpflege</b>			<b>0,00</b>	<b>0,00</b>	<b>0,00</b>	<b>0,00</b>	<b>0,00</b>
	<b>36</b>	<b>Heimatpflege</b>			<b>100,00</b>	<b>100,00</b>	<b>100,00</b>	<b>100,00</b>	<b>0,00</b>
	<b>3</b>	<b>Kunst, Kultur und Kultus</b>			<b>1.800,00</b>	<b>1.800,00</b>	<b>1.800,00</b>	<b>1.800,00</b>	<b>1.700,00</b>
<b>362000</b>	<b>Denkmalpflege</b>								
<b>Mittelverwendung (Aufwendungen, Auszahlungen)</b>									
1/362000/720109	Kostenbeitrag Wirtschaftshof Arbeiter	2225	24		900,00	900,00	900,00	900,00	900,00
1/362000/720209	Kostenbeitrag Wirtschaftshof Maschinen	2225	24		400,00	400,00	400,00	400,00	400,00
1/362000/728000	Entgelte für sonstige Leistungen	2225	24		200,00	200,00	200,00	200,00	200,00
<b>Summe Mittelverw.</b>	<b>362</b>	<b>Denkmalpflege</b>			<b>1.500,00</b>	<b>1.500,00</b>	<b>1.500,00</b>	<b>1.500,00</b>	<b>1.500,00</b>
	<b>36</b>	<b>Heimatpflege</b>			<b>1.500,00</b>	<b>1.500,00</b>	<b>1.500,00</b>	<b>1.500,00</b>	<b>1.500,00</b>
	<b>3</b>	<b>Kunst, Kultur und Kultus</b>			<b>5.200,00</b>	<b>11.800,00</b>	<b>11.800,00</b>	<b>11.800,00</b>	<b>11.800,00</b>
<b>Saldo</b>	<b>362</b>	<b>Denkmalpflege</b>			<b>-1.500,00</b>	<b>-1.500,00</b>	<b>-1.500,00</b>	<b>-1.500,00</b>	<b>-1.500,00</b>
	<b>36</b>	<b>Heimatpflege</b>			<b>-1.400,00</b>	<b>-1.400,00</b>	<b>-1.400,00</b>	<b>-1.400,00</b>	<b>-1.500,00</b>
	<b>3</b>	<b>Kunst, Kultur und Kultus</b>			<b>-3.400,00</b>	<b>-10.000,00</b>	<b>-10.000,00</b>	<b>-10.000,00</b>	<b>-10.100,00</b>

		MVAG VC QU EH	VA 2024	Plan 2025	Plan 2026	Plan 2027	Plan 2028
<b>4 Soziale Wohlfahrt und Wohnbauförderung</b>							
<b>41</b>	<b>Allgemeine öffentliche Wohlfahrt</b>						
<b>411</b>	<b>Maßnahmen der allgemeinen Sozialhilfe</b>						
<b>411000</b>	<b>Maßnahmen der allgemeinen Sozialhilfe</b>						
<b>Mittelaufbringung (Erträge, Einzahlungen)</b>							
<b>Summe Mittelaufbr.</b>	<b>411</b>	<b>Maßnahmen der allgemeinen Sozialhilfe</b>	<b>0,00</b>	<b>0,00</b>	<b>0,00</b>	<b>0,00</b>	<b>0,00</b>
	<b>41</b>	<b>Allgemeine öffentliche Wohlfahrt</b>	<b>0,00</b>	<b>0,00</b>	<b>0,00</b>	<b>0,00</b>	<b>0,00</b>
<b>411000</b>	<b>Maßnahmen der allgemeinen Sozialhilfe</b>						
<b>Mittelverwendung (Aufwendungen, Auszahlungen)</b>							
1/411000/751600	Transfers an Länder, Landesfonds und Landeskammern - Sozialhilfe Kopfquote	2231 26	343.600,00	378.500,00	407.400,00	433.700,00	433.700,00
1/411000/752300	Transfers an Gemeinden, Gemeindeverbände (ohne marktbestimmte Tätigkeit) und Gemeindefonds - Umlage Sozialhilfeverband	2231 26	9.600,00	9.600,00	9.600,00	9.600,00	9.600,00
<b>Summe Mittelverw.</b>	<b>411</b>	<b>Maßnahmen der allgemeinen Sozialhilfe</b>	<b>353.200,00</b>	<b>388.100,00</b>	<b>417.000,00</b>	<b>443.300,00</b>	<b>443.300,00</b>
	<b>41</b>	<b>Allgemeine öffentliche Wohlfahrt</b>	<b>353.200,00</b>	<b>388.100,00</b>	<b>417.000,00</b>	<b>443.300,00</b>	<b>443.300,00</b>
<b>Saldo</b>	<b>411</b>	<b>Maßnahmen der allgemeinen Sozialhilfe</b>	<b>-353.200,00</b>	<b>-388.100,00</b>	<b>-417.000,00</b>	<b>-443.300,00</b>	<b>-443.300,00</b>
	<b>41</b>	<b>Allgemeine öffentliche Wohlfahrt</b>	<b>-353.200,00</b>	<b>-388.100,00</b>	<b>-417.000,00</b>	<b>-443.300,00</b>	<b>-443.300,00</b>
<b>42</b>	<b>Freie Wohlfahrt</b>						
<b>429</b>	<b>Sonstige Einrichtungen und Maßnahmen</b>						
<b>429000</b>	<b>Sonstige Einrichtungen und Maßnahmen</b>						
<b>Mittelaufbringung (Erträge, Einzahlungen)</b>							
<b>Summe Mittelaufbr.</b>	<b>429000</b>	<b>Sonstige Einrichtungen und Maßnahmen</b>	<b>0,00</b>	<b>0,00</b>	<b>0,00</b>	<b>0,00</b>	<b>0,00</b>
<b>429000</b>	<b>Sonstige Einrichtungen und Maßnahmen</b>						
<b>Mittelverwendung (Aufwendungen, Auszahlungen)</b>							
1/429000/728000	Entgelte für sonst. Leistungen	2225 24	4.000,00	4.000,00	4.000,00	4.000,00	4.000,00
<b>Summe Mittelverw.</b>	<b>429000</b>	<b>Sonstige Einrichtungen und Maßnahmen</b>	<b>4.000,00</b>	<b>4.000,00</b>	<b>4.000,00</b>	<b>4.000,00</b>	<b>4.000,00</b>
<b>Saldo</b>	<b>429000</b>	<b>Sonstige Einrichtungen und Maßnahmen</b>	<b>-4.000,00</b>	<b>-4.000,00</b>	<b>-4.000,00</b>	<b>-4.000,00</b>	<b>-4.000,00</b>
<b>429031</b>	<b>Jungfamilien- und Pendlerförderung 2023</b>						
<b>Mittelaufbringung (Erträge, Einzahlungen)</b>							
2/429031/861100	Transfers von Ländern, Landesfonds und Landeskammern	2121 15	19.800,00				
<b>Summe Mittelaufbr.</b>	<b>429031</b>	<b>Jungfamilien- und Pendlerförderung 2023</b>	<b>19.800,00</b>	<b>0,00</b>	<b>0,00</b>	<b>0,00</b>	<b>0,00</b>
	<b>429</b>	<b>Sonstige Einrichtungen und Maßnahmen</b>	<b>19.800,00</b>	<b>0,00</b>	<b>0,00</b>	<b>0,00</b>	<b>0,00</b>
	<b>42</b>	<b>Freie Wohlfahrt</b>	<b>19.800,00</b>	<b>0,00</b>	<b>0,00</b>	<b>0,00</b>	<b>0,00</b>

		MVAG	VC	QU	VA 2024	Plan 2025	Plan 2026	Plan 2027	Plan 2028
		EH							
<b>429031</b>	<b>Jungfamilien- und Pendlerförderung 2023</b>								
<b>Mittelverwendung (Aufwendungen, Auszahlungen)</b>									
1/429031/768000	Sonstige Transfers an private Haushalte	2234	27		19.800,00				
<b>Summe Mittelverw.</b>	<b>429031 Jungfamilien- und Pendlerförderung 2023</b>				<b>19.800,00</b>	<b>0,00</b>	<b>0,00</b>	<b>0,00</b>	<b>0,00</b>
<b>Saldo</b>	<b>429031 Jungfamilien- und Pendlerförderung 2023</b>				<b>0,00</b>	<b>0,00</b>	<b>0,00</b>	<b>0,00</b>	<b>0,00</b>
	<b>429 Sonstige Einrichtungen und Maßnahmen</b>				<b>23.800,00</b>	<b>4.000,00</b>	<b>4.000,00</b>	<b>4.000,00</b>	<b>4.000,00</b>
	<b>42 Freie Wohlfahrt</b>				<b>23.800,00</b>	<b>4.000,00</b>	<b>4.000,00</b>	<b>4.000,00</b>	<b>4.000,00</b>
<b>Saldo</b>	<b>429 Sonstige Einrichtungen und Maßnahmen</b>				<b>-4.000,00</b>	<b>-4.000,00</b>	<b>-4.000,00</b>	<b>-4.000,00</b>	<b>-4.000,00</b>
	<b>42 Freie Wohlfahrt</b>				<b>-4.000,00</b>	<b>-4.000,00</b>	<b>-4.000,00</b>	<b>-4.000,00</b>	<b>-4.000,00</b>
<b>43</b>	<b>Jugendwohlfahrt</b>								
<b>439</b>	<b>Sonstige Einrichtungen und Maßnahmen</b>								
<b>439000</b>	<b>Sonstige Einrichtungen und Maßnahmen</b>								
<b>Mittelaufbringung (Erträge, Einzahlungen)</b>									
<b>Summe Mittelaufbr.</b>	<b>439 Sonstige Einrichtungen und Maßnahmen</b>				<b>0,00</b>	<b>0,00</b>	<b>0,00</b>	<b>0,00</b>	<b>0,00</b>
	<b>43 Jugendwohlfahrt</b>				<b>0,00</b>	<b>0,00</b>	<b>0,00</b>	<b>0,00</b>	<b>0,00</b>
	<b>4 Soziale Wohlfahrt und Wohnbauförderung</b>				<b>19.800,00</b>	<b>0,00</b>	<b>0,00</b>	<b>0,00</b>	<b>0,00</b>
<b>439000</b>	<b>Sonstige Einrichtungen und Maßnahmen</b>								
<b>Mittelverwendung (Aufwendungen, Auszahlungen)</b>									
1/439000/768000	Sonstige Transfers an private Haushalte	2234	27		1.000,00	1.000,00	1.000,00	1.000,00	1.000,00
<b>Summe Mittelverw.</b>	<b>439 Sonstige Einrichtungen und Maßnahmen</b>				<b>1.000,00</b>	<b>1.000,00</b>	<b>1.000,00</b>	<b>1.000,00</b>	<b>1.000,00</b>
	<b>43 Jugendwohlfahrt</b>				<b>1.000,00</b>	<b>1.000,00</b>	<b>1.000,00</b>	<b>1.000,00</b>	<b>1.000,00</b>
	<b>4 Soziale Wohlfahrt und Wohnbauförderung</b>				<b>378.000,00</b>	<b>393.100,00</b>	<b>422.000,00</b>	<b>448.300,00</b>	<b>448.300,00</b>
<b>Saldo</b>	<b>439 Sonstige Einrichtungen und Maßnahmen</b>				<b>-1.000,00</b>	<b>-1.000,00</b>	<b>-1.000,00</b>	<b>-1.000,00</b>	<b>-1.000,00</b>
	<b>43 Jugendwohlfahrt</b>				<b>-1.000,00</b>	<b>-1.000,00</b>	<b>-1.000,00</b>	<b>-1.000,00</b>	<b>-1.000,00</b>
	<b>4 Soziale Wohlfahrt und Wohnbauförderung</b>				<b>-358.200,00</b>	<b>-393.100,00</b>	<b>-422.000,00</b>	<b>-448.300,00</b>	<b>-448.300,00</b>

		MVAG VC QU EH	VA 2024	Plan 2025	Plan 2026	Plan 2027	Plan 2028
<b>5 Gesundheit</b>							
<b>51</b>	<b>Gesundheitsdienst</b>						
<b>510</b>	<b>Medizinische Bereichsversorgung</b>						
<b>510000</b>	<b>Medizinische Bereichsversorgung</b>						
<b>Mittelaufbringung (Erträge, Einzahlungen)</b>							
<b>Summe Mittelaufbr.</b>	<b>510</b>	<b>Medizinische Bereichsversorgung</b>	<b>0,00</b>	<b>0,00</b>	<b>0,00</b>	<b>0,00</b>	<b>0,00</b>
	<b>51</b>	<b>Gesundheitsdienst</b>	<b>0,00</b>	<b>0,00</b>	<b>0,00</b>	<b>0,00</b>	<b>0,00</b>
<b>510000</b>	<b>Medizinische Bereichsversorgung</b>						
<b>Mittelverwendung (Aufwendungen, Auszahlungen)</b>							
1/510000/751110	Transfers an Länder, Landesfonds und Landeskammern - Transferzahlung gem. Sprengelärztegesetz	2231 26	2.300,00	2.300,00	2.300,00	2.300,00	2.300,00
<b>Summe Mittelverw.</b>	<b>510</b>	<b>Medizinische Bereichsversorgung</b>	<b>2.300,00</b>	<b>2.300,00</b>	<b>2.300,00</b>	<b>2.300,00</b>	<b>2.300,00</b>
	<b>51</b>	<b>Gesundheitsdienst</b>	<b>2.300,00</b>	<b>2.300,00</b>	<b>2.300,00</b>	<b>2.300,00</b>	<b>2.300,00</b>
<b>Saldo</b>	<b>510</b>	<b>Medizinische Bereichsversorgung</b>	<b>-2.300,00</b>	<b>-2.300,00</b>	<b>-2.300,00</b>	<b>-2.300,00</b>	<b>-2.300,00</b>
	<b>51</b>	<b>Gesundheitsdienst</b>	<b>-2.300,00</b>	<b>-2.300,00</b>	<b>-2.300,00</b>	<b>-2.300,00</b>	<b>-2.300,00</b>
<b>52</b>	<b>Umweltschutz</b>						
<b>520</b>	<b>Natur- und Landschaftsschutz</b>						
<b>520000</b>	<b>Natur- und Landschaftsschutz</b>						
<b>Mittelaufbringung (Erträge, Einzahlungen)</b>							
<b>Summe Mittelaufbr.</b>	<b>520</b>	<b>Natur- und Landschaftsschutz</b>	<b>0,00</b>	<b>0,00</b>	<b>0,00</b>	<b>0,00</b>	<b>0,00</b>
<b>520000</b>	<b>Natur- und Landschaftsschutz</b>						
<b>Mittelverwendung (Aufwendungen, Auszahlungen)</b>							
1/520000/754400	Transfers an sonstige Träger des öffentlichen Rechts - Subvention Bergwacht	2231 26	100,00	100,00	100,00	100,00	100,00
<b>Summe Mittelverw.</b>	<b>520</b>	<b>Natur- und Landschaftsschutz</b>	<b>100,00</b>	<b>100,00</b>	<b>100,00</b>	<b>100,00</b>	<b>100,00</b>
<b>Saldo</b>	<b>520</b>	<b>Natur- und Landschaftsschutz</b>	<b>-100,00</b>	<b>-100,00</b>	<b>-100,00</b>	<b>-100,00</b>	<b>-100,00</b>
<b>522</b>	<b>Reinhaltung der Luft</b>						
<b>522200</b>	<b>Alternativenergien</b>						
<b>Mittelaufbringung (Erträge, Einzahlungen)</b>							
<b>Summe Mittelaufbr.</b>	<b>522</b>	<b>Reinhaltung der Luft</b>	<b>0,00</b>	<b>0,00</b>	<b>0,00</b>	<b>0,00</b>	<b>0,00</b>

		MVAG	VC	QU	VA 2024	Plan 2025	Plan 2026	Plan 2027	Plan 2028
		EH							
<b>522200</b>	<b>Alternativenergien</b>								
<b>Mittelverwendung (Aufwendungen, Auszahlungen)</b>									
1/522200/768000	Sonstige Transfers an private Haushalte	2234	27		700,00	700,00	700,00	700,00	700,00
<b>Summe Mittelverw.</b>	<b>522</b>	<b>Reinhaltung der Luft</b>			<b>700,00</b>	<b>700,00</b>	<b>700,00</b>	<b>700,00</b>	<b>700,00</b>
<b>Saldo</b>	<b>522</b>	<b>Reinhaltung der Luft</b>			<b>-700,00</b>	<b>-700,00</b>	<b>-700,00</b>	<b>-700,00</b>	<b>-700,00</b>
<b>528</b>	<b>Tierkörperbeseitigung</b>								
<b>528000</b>	<b>Tierkörperbeseitigung</b>								
<b>Mittelaufbringung (Erträge, Einzahlungen)</b>									
2/528000/829000	Sonstige Einn.	2116	18		100,00	100,00	100,00	100,00	100,00
<b>Summe Mittelaufbr.</b>	<b>528</b>	<b>Tierkörperbeseitigung</b>			<b>100,00</b>	<b>100,00</b>	<b>100,00</b>	<b>100,00</b>	<b>100,00</b>
<b>528000</b>	<b>Tierkörperbeseitigung</b>								
<b>Mittelverwendung (Aufwendungen, Auszahlungen)</b>									
1/528000/728000	Entgelte für sonstige Leistungen	2225	24		2.200,00	2.200,00	2.200,00	2.200,00	2.200,00
<b>Summe Mittelverw.</b>	<b>528</b>	<b>Tierkörperbeseitigung</b>			<b>2.200,00</b>	<b>2.200,00</b>	<b>2.200,00</b>	<b>2.200,00</b>	<b>2.200,00</b>
<b>Saldo</b>	<b>528</b>	<b>Tierkörperbeseitigung</b>			<b>-2.100,00</b>	<b>-2.100,00</b>	<b>-2.100,00</b>	<b>-2.100,00</b>	<b>-2.100,00</b>
<b>529</b>	<b>Sonstige Einrichtungen und Maßnahmen</b>								
<b>529000</b>	<b>Gesunde Gemeinde</b>								
<b>Mittelaufbringung (Erträge, Einzahlungen)</b>									
2/529000/861000	Transfers von Ländern, Landesfonds und Landeskammern	2121	15		300,00	300,00	300,00	300,00	300,00
<b>Summe Mittelaufbr.</b>	<b>529</b>	<b>Sonstige Einrichtungen und Maßnahmen</b>			<b>300,00</b>	<b>300,00</b>	<b>300,00</b>	<b>300,00</b>	<b>300,00</b>
	<b>52</b>	<b>Umweltschutz</b>			<b>400,00</b>	<b>400,00</b>	<b>400,00</b>	<b>400,00</b>	<b>400,00</b>
<b>529000</b>	<b>Gesunde Gemeinde</b>								
<b>Mittelverwendung (Aufwendungen, Auszahlungen)</b>									
1/529000/728000	Entgelte für sonstige Leistungen	2225	24		600,00	600,00	600,00	600,00	600,00
<b>Summe Mittelverw.</b>	<b>529</b>	<b>Sonstige Einrichtungen und Maßnahmen</b>			<b>600,00</b>	<b>600,00</b>	<b>600,00</b>	<b>600,00</b>	<b>600,00</b>
	<b>52</b>	<b>Umweltschutz</b>			<b>3.600,00</b>	<b>3.600,00</b>	<b>3.600,00</b>	<b>3.600,00</b>	<b>3.600,00</b>
<b>Saldo</b>	<b>529</b>	<b>Sonstige Einrichtungen und Maßnahmen</b>			<b>-300,00</b>	<b>-300,00</b>	<b>-300,00</b>	<b>-300,00</b>	<b>-300,00</b>
	<b>52</b>	<b>Umweltschutz</b>			<b>-3.200,00</b>	<b>-3.200,00</b>	<b>-3.200,00</b>	<b>-3.200,00</b>	<b>-3.200,00</b>
<b>53</b>	<b>Rettungs- und Warndienste</b>								
<b>530</b>	<b>Rettungsdienste</b>								
<b>530000</b>	<b>Rettungsdienste</b>								
<b>Mittelaufbringung (Erträge, Einzahlungen)</b>									
<b>Summe Mittelaufbr.</b>	<b>530</b>	<b>Rettungsdienste</b>			<b>0,00</b>	<b>0,00</b>	<b>0,00</b>	<b>0,00</b>	<b>0,00</b>
	<b>53</b>	<b>Rettungs- und Warndienste</b>			<b>0,00</b>	<b>0,00</b>	<b>0,00</b>	<b>0,00</b>	<b>0,00</b>

		MVAG	VC QU		VA 2024	Plan 2025	Plan 2026	Plan 2027	Plan 2028
		EH							
<b>530000</b>	<b>Rettungsdienste</b>								
<b>Mittelverwendung (Aufwendungen, Auszahlungen)</b>									
1/530000/751140	Transfers an Länder, Landesfonds und Landeskammern - Rettungsbeitrag	2231	26		12.100,00	13.300,00	14.700,00	16.100,00	16.100,00
<b>Summe Mittelverw.</b>	<b>530</b>	<b>Rettungsdienste</b>			<b>12.100,00</b>	<b>13.300,00</b>	<b>14.700,00</b>	<b>16.100,00</b>	<b>16.100,00</b>
	<b>53</b>	<b>Rettungs- und Warndienste</b>			<b>12.100,00</b>	<b>13.300,00</b>	<b>14.700,00</b>	<b>16.100,00</b>	<b>16.100,00</b>
<b>Saldo</b>	<b>530</b>	<b>Rettungsdienste</b>			<b>-12.100,00</b>	<b>-13.300,00</b>	<b>-14.700,00</b>	<b>-16.100,00</b>	<b>-16.100,00</b>
	<b>53</b>	<b>Rettungs- und Warndienste</b>			<b>-12.100,00</b>	<b>-13.300,00</b>	<b>-14.700,00</b>	<b>-16.100,00</b>	<b>-16.100,00</b>
<b>56</b>	<b>Krankenanstalten anderer Rechtsträger</b>								
<b>560</b>	<b>Betriebsabgangsdeckung</b>								
<b>560000</b>	<b>Betriebsabgangsdeckung Krankenansta lten</b>								
<b>Mittelaufbringung (Erträge, Einzahlungen)</b>									
<b>Summe Mittelaufbr.</b>	<b>560</b>	<b>Betriebsabgangsdeckung</b>			<b>0,00</b>	<b>0,00</b>	<b>0,00</b>	<b>0,00</b>	<b>0,00</b>
	<b>56</b>	<b>Krankenanstalten anderer Rechtsträger</b>			<b>0,00</b>	<b>0,00</b>	<b>0,00</b>	<b>0,00</b>	<b>0,00</b>
	<b>5</b>	<b>Gesundheit</b>			<b>400,00</b>	<b>400,00</b>	<b>400,00</b>	<b>400,00</b>	<b>400,00</b>
<b>560000</b>	<b>Betriebsabgangsdeckung Krankenansta lten</b>								
<b>Mittelverwendung (Aufwendungen, Auszahlungen)</b>									
1/560000/751120	Transfers an Länder, Landesfonds und Landeskammern - Abgangsdeckung Krankenanstalten	2231	26		173.500,00	188.800,00	206.100,00	208.900,00	208.900,00
<b>Summe Mittelverw.</b>	<b>560</b>	<b>Betriebsabgangsdeckung</b>			<b>173.500,00</b>	<b>188.800,00</b>	<b>206.100,00</b>	<b>208.900,00</b>	<b>208.900,00</b>
	<b>56</b>	<b>Krankenanstalten anderer Rechtsträger</b>			<b>173.500,00</b>	<b>188.800,00</b>	<b>206.100,00</b>	<b>208.900,00</b>	<b>208.900,00</b>
	<b>5</b>	<b>Gesundheit</b>			<b>191.500,00</b>	<b>208.000,00</b>	<b>226.700,00</b>	<b>230.900,00</b>	<b>230.900,00</b>
<b>Saldo</b>	<b>560</b>	<b>Betriebsabgangsdeckung</b>			<b>-173.500,00</b>	<b>-188.800,00</b>	<b>-206.100,00</b>	<b>-208.900,00</b>	<b>-208.900,00</b>
	<b>56</b>	<b>Krankenanstalten anderer Rechtsträger</b>			<b>-173.500,00</b>	<b>-188.800,00</b>	<b>-206.100,00</b>	<b>-208.900,00</b>	<b>-208.900,00</b>
	<b>5</b>	<b>Gesundheit</b>			<b>-191.100,00</b>	<b>-207.600,00</b>	<b>-226.300,00</b>	<b>-230.500,00</b>	<b>-230.500,00</b>

		MVAG	VC QU	VA 2024	Plan 2025	Plan 2026	Plan 2027	Plan 2028
		EH						
<b>6 Straßen- und Wasserbau, Verkehr</b>								
<b>61</b>	<b>Straßenbau</b>							
<b>612</b>	<b>Gemeindestraßen</b>							
<b>612000</b>	<b>Gemeindestraßen</b>							
<b>Mittelaufbringung (Erträge, Einzahlungen)</b>								
2/612000/813000	Erträge aus der Auflösung von Investitionszuschüssen (Kapitaltransfers)		2127	86.900,00	85.900,00	85.100,00	82.900,00	82.900,00
2/612000/868000	Transfers von privaten Haushalten - Straf gelder		2124 16	1.000,00	1.000,00	1.000,00	1.000,00	1.000,00
<b>Summe Mittelaufbr.</b>	<b>612000 Gemeindestraßen</b>			<b>87.900,00</b>	<b>86.900,00</b>	<b>86.100,00</b>	<b>83.900,00</b>	<b>83.900,00</b>
<b>612000</b>	<b>Gemeindestraßen</b>							
<b>Mittelverwendung (Aufwendungen, Auszahlungen)</b>								
1/612000/611000	Instandhaltung von Straßenbauten		2224 24	8.000,00	8.000,00	8.000,00	8.000,00	8.000,00
1/612000/670000	Versicherungen		2222 24	100,00	100,00	100,00	100,00	100,00
1/612000/680200	Planmäßige Abschreibung		2226	88.400,00	86.700,00	85.900,00	83.500,00	83.500,00
1/612000/680300	Planmäßige Abschreibung		2226	1.500,00	1.500,00	1.500,00	1.500,00	1.500,00
1/612000/720109	Kostenbeitrag Wirtschaftshof Arbeiter		2225 24	12.300,00	12.300,00	12.300,00	12.300,00	12.300,00
1/612000/720209	Kostenbeitrag Wirtschaftshof Maschinen		2225 24	5.600,00	5.600,00	5.600,00	5.600,00	5.600,00
1/612000/728000	Entgelte für sonstige Leistungen		2225 24	3.400,00	3.400,00	3.400,00	3.400,00	3.400,00
<b>Summe Mittelverw.</b>	<b>612000 Gemeindestraßen</b>			<b>119.300,00</b>	<b>117.600,00</b>	<b>116.800,00</b>	<b>114.400,00</b>	<b>114.400,00</b>
<b>Saldo</b>	<b>612000 Gemeindestraßen</b>			<b>-31.400,00</b>	<b>-30.700,00</b>	<b>-30.700,00</b>	<b>-30.500,00</b>	<b>-30.500,00</b>
<b>612001</b>	<b>Geh- und Radweg</b>							
<b>Mittelaufbringung (Erträge, Einzahlungen)</b>								
2/612001/813000	Erträge aus der Auflösung von Investitionszuschüssen (Kapitaltransfers)		2127	6.300,00	6.300,00	6.300,00	6.300,00	6.300,00
<b>Summe Mittelaufbr.</b>	<b>612001 Geh- und Radweg</b>			<b>6.300,00</b>	<b>6.300,00</b>	<b>6.300,00</b>	<b>6.300,00</b>	<b>6.300,00</b>
<b>612001</b>	<b>Geh- und Radweg</b>							
<b>Mittelverwendung (Aufwendungen, Auszahlungen)</b>								
1/612001/680200	Planmäßige Abschreibung		2226	6.300,00	6.300,00	6.300,00	6.300,00	6.300,00
<b>Summe Mittelverw.</b>	<b>612001 Geh- und Radweg</b>			<b>6.300,00</b>	<b>6.300,00</b>	<b>6.300,00</b>	<b>6.300,00</b>	<b>6.300,00</b>
<b>Saldo</b>	<b>612001 Geh- und Radweg</b>			<b>0,00</b>	<b>0,00</b>	<b>0,00</b>	<b>0,00</b>	<b>0,00</b>

**Voranschlag 2024**

Gemeinde Deutsch-Griffen

**MFP - Ergebnisvoranschlag Detailnachweis**

		MVAG VC QU	VA 2024	Plan 2025	Plan 2026	Plan 2027	Plan 2028
		EH					
<b>612002</b>	<b>Katastrophenschaden 2023</b>						
<b>Mittelaufbringung (Erträge, Einzahlungen)</b>							
2/612002/860000	Transfers von Bund, Bundesfonds und Bundeskammern	2121	5.300,00				
<b>Summe Mittelaufbr.</b>	<b>612002</b>	<b>Katastrophenschaden 2023</b>	<b>5.300,00</b>	<b>0,00</b>	<b>0,00</b>	<b>0,00</b>	<b>0,00</b>
	612	Gemeindestraßen	99.500,00	93.200,00	92.400,00	90.200,00	90.200,00
	61	Straßenbau	99.500,00	93.200,00	92.400,00	90.200,00	90.200,00
<b>612002</b>	<b>Katastrophenschaden 2023</b>						
<b>Mittelverwendung (Aufwendungen, Auszahlungen)</b>							
<b>Summe Mittelverw.</b>	<b>612002</b>	<b>Katastrophenschaden 2023</b>	<b>0,00</b>	<b>0,00</b>	<b>0,00</b>	<b>0,00</b>	<b>0,00</b>
<b>Saldo</b>	<b>612002</b>	<b>Katastrophenschaden 2023</b>	<b>5.300,00</b>	<b>0,00</b>	<b>0,00</b>	<b>0,00</b>	<b>0,00</b>
	612	Gemeindestraßen	125.600,00	123.900,00	123.100,00	120.700,00	120.700,00
	61	Straßenbau	125.600,00	123.900,00	123.100,00	120.700,00	120.700,00
<b>Saldo</b>	<b>612</b>	<b>Gemeindestraßen</b>	<b>-26.100,00</b>	<b>-30.700,00</b>	<b>-30.700,00</b>	<b>-30.500,00</b>	<b>-30.500,00</b>
	61	Straßenbau	-26.100,00	-30.700,00	-30.700,00	-30.500,00	-30.500,00
<b>63</b>	<b>Schutzwasserbau</b>						
<b>633</b>	<b>Wildbachverbauung</b>						
<b>633000</b>	<b>Projekt Wildbachverbauung</b>						
<b>Mittelaufbringung (Erträge, Einzahlungen)</b>							
<b>Summe Mittelaufbr.</b>	<b>633000</b>	<b>Projekt Wildbachverbauung</b>	<b>0,00</b>	<b>0,00</b>	<b>0,00</b>	<b>0,00</b>	<b>0,00</b>
	633	Wildbachverbauung	0,00	0,00	0,00	0,00	0,00
	63	Schutzwasserbau	0,00	0,00	0,00	0,00	0,00
<b>633000</b>	<b>Projekt Wildbachverbauung</b>						
<b>Mittelverwendung (Aufwendungen, Auszahlungen)</b>							
1/633000/750000	Transfers an Bund, Bundesfonds und Bundeskammern	2231 26	700,00	700,00	700,00	700,00	700,00
<b>Summe Mittelverw.</b>	<b>633000</b>	<b>Projekt Wildbachverbauung</b>	<b>700,00</b>	<b>700,00</b>	<b>700,00</b>	<b>700,00</b>	<b>700,00</b>
<b>Saldo</b>	<b>633000</b>	<b>Projekt Wildbachverbauung</b>	<b>-700,00</b>	<b>-700,00</b>	<b>-700,00</b>	<b>-700,00</b>	<b>-700,00</b>
	633	Wildbachverbauung	700,00	700,00	700,00	700,00	700,00
	63	Schutzwasserbau	700,00	700,00	700,00	700,00	700,00
<b>Saldo</b>	<b>633</b>	<b>Wildbachverbauung</b>	<b>-700,00</b>	<b>-700,00</b>	<b>-700,00</b>	<b>-700,00</b>	<b>-700,00</b>
	63	Schutzwasserbau	-700,00	-700,00	-700,00	-700,00	-700,00



		MVAG	VC	QU	VA 2024	Plan 2025	Plan 2026	Plan 2027	Plan 2028
		EH							
<b>64</b>	<b>Straßenverkehr</b>								
<b>640</b>	<b>Einrichtungen und Maßnahmen nach der Straßenverkehrsordnung</b>								
<b>640000</b>	<b>Einrichtungen und Maßnahmen n. der Stvo.</b>								
<b>Mittelaufbringung (Erträge, Einzahlungen)</b>									
<b>Summe Mittelaufbr.</b>	<b>640</b>	<b>Einrichtungen und Maßnahmen nach der Straßenverkehrsordnung</b>			<b>0,00</b>	<b>0,00</b>	<b>0,00</b>	<b>0,00</b>	<b>0,00</b>
	<b>64</b>	<b>Straßenverkehr</b>			<b>0,00</b>	<b>0,00</b>	<b>0,00</b>	<b>0,00</b>	<b>0,00</b>
<b>640000</b>	<b>Einrichtungen und Maßnahmen n. der Stvo.</b>								
<b>Mittelverwendung (Aufwendungen, Auszahlungen)</b>									
1/640000/400000	Geringwertige Wirtschaftsgüter (GWG)	2221	23		400,00	400,00	400,00	400,00	400,00
<b>Summe Mittelverw.</b>	<b>640</b>	<b>Einrichtungen und Maßnahmen nach der Straßenverkehrsordnung</b>			<b>400,00</b>	<b>400,00</b>	<b>400,00</b>	<b>400,00</b>	<b>400,00</b>
	<b>64</b>	<b>Straßenverkehr</b>			<b>400,00</b>	<b>400,00</b>	<b>400,00</b>	<b>400,00</b>	<b>400,00</b>
<b>Saldo</b>	<b>640</b>	<b>Einrichtungen und Maßnahmen nach der Straßenverkehrsordnung</b>			<b>-400,00</b>	<b>-400,00</b>	<b>-400,00</b>	<b>-400,00</b>	<b>-400,00</b>
	<b>64</b>	<b>Straßenverkehr</b>			<b>-400,00</b>	<b>-400,00</b>	<b>-400,00</b>	<b>-400,00</b>	<b>-400,00</b>
<b>69</b>	<b>Verkehr, Sonstiges</b>								
<b>690</b>	<b>Verkehr, Sonstiges</b>								
<b>690000</b>	<b>Verkehrsverbund</b>								
<b>Mittelaufbringung (Erträge, Einzahlungen)</b>									
<b>Summe Mittelaufbr.</b>	<b>690000</b>	<b>Verkehrsverbund</b>			<b>0,00</b>	<b>0,00</b>	<b>0,00</b>	<b>0,00</b>	<b>0,00</b>
<b>690000</b>	<b>Verkehrsverbund</b>								
<b>Mittelverwendung (Aufwendungen, Auszahlungen)</b>									
1/690000/754500	Transfers an sonstige Träger des öffentlichen Rechts - Beitrag Verkehrsverbund	2231	26		6.000,00	6.300,00	6.600,00	6.900,00	6.900,00
<b>Summe Mittelverw.</b>	<b>690000</b>	<b>Verkehrsverbund</b>			<b>6.000,00</b>	<b>6.300,00</b>	<b>6.600,00</b>	<b>6.900,00</b>	<b>6.900,00</b>
<b>Saldo</b>	<b>690000</b>	<b>Verkehrsverbund</b>			<b>-6.000,00</b>	<b>-6.300,00</b>	<b>-6.600,00</b>	<b>-6.900,00</b>	<b>-6.900,00</b>
<b>690100</b>	<b>Go-Mobil</b>								
<b>Mittelaufbringung (Erträge, Einzahlungen)</b>									
<b>Summe Mittelaufbr.</b>	<b>690100</b>	<b>Go-Mobil</b>			<b>0,00</b>	<b>0,00</b>	<b>0,00</b>	<b>0,00</b>	<b>0,00</b>
	<b>690</b>	<b>Verkehr, Sonstiges</b>			<b>0,00</b>	<b>0,00</b>	<b>0,00</b>	<b>0,00</b>	<b>0,00</b>
	<b>69</b>	<b>Verkehr, Sonstiges</b>			<b>0,00</b>	<b>0,00</b>	<b>0,00</b>	<b>0,00</b>	<b>0,00</b>
	<b>6</b>	<b>Straßen- und Wasserbau, Verkehr</b>			<b>99.500,00</b>	<b>93.200,00</b>	<b>92.400,00</b>	<b>90.200,00</b>	<b>90.200,00</b>

		MVAG	VC	QU	VA 2024	Plan 2025	Plan 2026	Plan 2027	Plan 2028
		EH							
<b>690100</b>	<b>Go-Mobil</b>								
<b>Mittelverwendung (Aufwendungen, Auszahlungen)</b>									
1/690100/757000	Transfers an private Organisationen ohne Erwerbszweck	2234	27		6.000,00	6.000,00	6.000,00	6.000,00	6.000,00
<b>Summe Mittelverw.</b>	<b>690100 Go-Mobil</b>				<b>6.000,00</b>	<b>6.000,00</b>	<b>6.000,00</b>	<b>6.000,00</b>	<b>6.000,00</b>
<b>Saldo</b>	<b>690100 Go-Mobil</b>				<b>-6.000,00</b>	<b>-6.000,00</b>	<b>-6.000,00</b>	<b>-6.000,00</b>	<b>-6.000,00</b>
	<b>690 Verkehr, Sonstiges</b>				<b>12.000,00</b>	<b>12.300,00</b>	<b>12.600,00</b>	<b>12.900,00</b>	<b>12.900,00</b>
	<b>69 Verkehr, Sonstiges</b>				<b>12.000,00</b>	<b>12.300,00</b>	<b>12.600,00</b>	<b>12.900,00</b>	<b>12.900,00</b>
	<b>6 Straßen- und Wasserbau, Verkehr</b>				<b>138.700,00</b>	<b>137.300,00</b>	<b>136.800,00</b>	<b>134.700,00</b>	<b>134.700,00</b>
<b>Saldo</b>	<b>690 Verkehr, Sonstiges</b>				<b>-12.000,00</b>	<b>-12.300,00</b>	<b>-12.600,00</b>	<b>-12.900,00</b>	<b>-12.900,00</b>
	<b>69 Verkehr, Sonstiges</b>				<b>-12.000,00</b>	<b>-12.300,00</b>	<b>-12.600,00</b>	<b>-12.900,00</b>	<b>-12.900,00</b>
	<b>6 Straßen- und Wasserbau, Verkehr</b>				<b>-39.200,00</b>	<b>-44.100,00</b>	<b>-44.400,00</b>	<b>-44.500,00</b>	<b>-44.500,00</b>

		MVAG VC QU EH	VA 2024	Plan 2025	Plan 2026	Plan 2027	Plan 2028
<b>7 Wirtschaftsförderung</b>							
<b>71</b>	<b>Grundlagenverbesserung in der Land- und Forstwirtschaft</b>						
<b>710</b>	<b>Land- und forstwirtschaftlicher Wegebau</b>						
<b>710015</b>	<b>Ländliches Wegenetz 2024</b>						
<b>Mittelaufbringung (Erträge, Einzahlungen)</b>							
2/710015/861100	Transfers von Ländern, Landesfonds und Landeskammern	2121	130.000,00				
<b>Summe Mittelaufbr.</b>	<b>710015</b>	<b>Ländliches Wegenetz 2024</b>	<b>130.000,00</b>	<b>0,00</b>	<b>0,00</b>	<b>0,00</b>	<b>0,00</b>
	<b>710</b>	<b>Land- und forstwirtschaftlicher Wegebau</b>	<b>130.000,00</b>	<b>0,00</b>	<b>0,00</b>	<b>0,00</b>	<b>0,00</b>
	<b>71</b>	<b>Grundlagenverbesserung in der Land- und Forstwirtschaft</b>	<b>130.000,00</b>	<b>0,00</b>	<b>0,00</b>	<b>0,00</b>	<b>0,00</b>
<b>710015</b>	<b>Ländliches Wegenetz 2024</b>						
<b>Mittelverwendung (Aufwendungen, Auszahlungen)</b>							
1/710015/777000	Kapitaltransfers an private Organisationen ohne Erwerbszweck	2234	130.000,00				
<b>Summe Mittelverw.</b>	<b>710015</b>	<b>Ländliches Wegenetz 2024</b>	<b>130.000,00</b>	<b>0,00</b>	<b>0,00</b>	<b>0,00</b>	<b>0,00</b>
<b>Saldo</b>	<b>710015</b>	<b>Ländliches Wegenetz 2024</b>	<b>0,00</b>	<b>0,00</b>	<b>0,00</b>	<b>0,00</b>	<b>0,00</b>
	<b>710</b>	<b>Land- und forstwirtschaftlicher Wegebau</b>	<b>130.000,00</b>	<b>0,00</b>	<b>0,00</b>	<b>0,00</b>	<b>0,00</b>
	<b>71</b>	<b>Grundlagenverbesserung in der Land- und Forstwirtschaft</b>	<b>130.000,00</b>	<b>0,00</b>	<b>0,00</b>	<b>0,00</b>	<b>0,00</b>
<b>Saldo</b>	<b>710</b>	<b>Land- und forstwirtschaftlicher Wegebau</b>	<b>0,00</b>	<b>0,00</b>	<b>0,00</b>	<b>0,00</b>	<b>0,00</b>
	<b>71</b>	<b>Grundlagenverbesserung in der Land- und Forstwirtschaft</b>	<b>0,00</b>	<b>0,00</b>	<b>0,00</b>	<b>0,00</b>	<b>0,00</b>
<b>74</b>	<b>Sonstige Förderung der Land- und Forstwirtschaft</b>						
<b>742</b>	<b>Produktionsförderung</b>						
<b>742000</b>	<b>Produktionsförderung</b>						
<b>Mittelaufbringung (Erträge, Einzahlungen)</b>							
<b>Summe Mittelaufbr.</b>	<b>742</b>	<b>Produktionsförderung</b>	<b>0,00</b>	<b>0,00</b>	<b>0,00</b>	<b>0,00</b>	<b>0,00</b>
	<b>74</b>	<b>Sonstige Förderung der Land- und Forstwirtschaft</b>	<b>0,00</b>	<b>0,00</b>	<b>0,00</b>	<b>0,00</b>	<b>0,00</b>
<b>742000</b>	<b>Produktionsförderung</b>						
<b>Mittelverwendung (Aufwendungen, Auszahlungen)</b>							
1/742000/755000	Transfers an Unternehmen (ohne Finanzunternehmen) und andere	2233 27	3.000,00	3.000,00	3.000,00	3.000,00	3.000,00
1/742000/757000	Transfers an private Organisationen ohne Erwerbszweck	2234 27	2.500,00	2.500,00	2.500,00	2.500,00	2.500,00
<b>Summe Mittelverw.</b>	<b>742</b>	<b>Produktionsförderung</b>	<b>5.500,00</b>	<b>5.500,00</b>	<b>5.500,00</b>	<b>5.500,00</b>	<b>5.500,00</b>
	<b>74</b>	<b>Sonstige Förderung der Land- und Forstwirtschaft</b>	<b>5.500,00</b>	<b>5.500,00</b>	<b>5.500,00</b>	<b>5.500,00</b>	<b>5.500,00</b>
<b>Saldo</b>	<b>742</b>	<b>Produktionsförderung</b>	<b>-5.500,00</b>	<b>-5.500,00</b>	<b>-5.500,00</b>	<b>-5.500,00</b>	<b>-5.500,00</b>
	<b>74</b>	<b>Sonstige Förderung der Land- und Forstwirtschaft</b>	<b>-5.500,00</b>	<b>-5.500,00</b>	<b>-5.500,00</b>	<b>-5.500,00</b>	<b>-5.500,00</b>

		MVAG VC QU		VA 2024	Plan 2025	Plan 2026	Plan 2027	Plan 2028
		EH						
<b>77</b>	<b>Förderung des Tourismus</b>							
<b>770</b>	<b>Einrichtungen zur Förderung des Tourismus</b>							
<b>770000</b>	<b>Einr. zur Förderung d. Fremdenverkehrs</b>							
<b>Mittelaufbringung (Erträge, Einzahlungen)</b>								
<b>Summe Mittelaufbr.</b>	<b>770</b>	<b>Einrichtungen zur Förderung des Tourismus</b>		<b>0,00</b>	<b>0,00</b>	<b>0,00</b>	<b>0,00</b>	<b>0,00</b>
<b>770000</b>	<b>Einr. zur Förderung d. Fremdenverkehrs</b>							
<b>Mittelverwendung (Aufwendungen, Auszahlungen)</b>								
1/770000/720109	Kostenbeitrag Wirtschaftshof Arbeiter	2225	24	2.000,00	2.000,00	2.000,00	2.000,00	2.000,00
1/770000/720209	Kostenbeitrag Wirtschaftshof Maschinen	2225	24	800,00	800,00	800,00	800,00	800,00
<b>Summe Mittelverw.</b>	<b>770</b>	<b>Einrichtungen zur Förderung des Tourismus</b>		<b>2.800,00</b>	<b>2.800,00</b>	<b>2.800,00</b>	<b>2.800,00</b>	<b>2.800,00</b>
<b>Saldo</b>	<b>770</b>	<b>Einrichtungen zur Förderung des Tourismus</b>		<b>-2.800,00</b>	<b>-2.800,00</b>	<b>-2.800,00</b>	<b>-2.800,00</b>	<b>-2.800,00</b>
<b>771</b>	<b>Maßnahmen zur Förderung des Tourismus</b>							
<b>771000</b>	<b>Maßn. zur Förderung des Fremdenverkehrs</b>							
<b>Mittelaufbringung (Erträge, Einzahlungen)</b>								
2/771000/861100	Transfers von Ländern, Landesfonds und Landeskammern - IKZ 2121 Mittel Loipenticketautomat		15	10.000,00				
<b>Summe Mittelaufbr.</b>	<b>771000</b>	<b>Maßn. zur Förderung des Fremdenverkehrs</b>		<b>10.000,00</b>	<b>0,00</b>	<b>0,00</b>	<b>0,00</b>	<b>0,00</b>
	<b>771</b>	<b>Maßnahmen zur Förderung des Tourismus</b>		<b>10.000,00</b>	<b>0,00</b>	<b>0,00</b>	<b>0,00</b>	<b>0,00</b>
	<b>77</b>	<b>Förderung des Tourismus</b>		<b>10.000,00</b>	<b>0,00</b>	<b>0,00</b>	<b>0,00</b>	<b>0,00</b>
	<b>7</b>	<b>Wirtschaftsförderung</b>		<b>140.000,00</b>	<b>0,00</b>	<b>0,00</b>	<b>0,00</b>	<b>0,00</b>
<b>771000</b>	<b>Maßn. zur Förderung des Fremdenverkehrs</b>							
<b>Mittelverwendung (Aufwendungen, Auszahlungen)</b>								
1/771000/728000	Entgelte für sonstige Leistungen	2225	24	1.500,00	1.500,00	1.500,00	1.500,00	1.500,00
1/771000/757000	Transfers an private Organistionen ohne Erwerbzweck - MBN Millstätter See - Bad Kleinkirchheim - Nockberge Tourismusmanagement	2234	27	17.300,00	17.300,00	17.300,00	17.300,00	17.300,00
<b>Summe Mittelverw.</b>	<b>771000</b>	<b>Maßn. zur Förderung des Fremdenverkehrs</b>		<b>18.800,00</b>	<b>18.800,00</b>	<b>18.800,00</b>	<b>18.800,00</b>	<b>18.800,00</b>
<b>Saldo</b>	<b>771000</b>	<b>Maßn. zur Förderung des Fremdenverkehrs</b>		<b>-8.800,00</b>	<b>-18.800,00</b>	<b>-18.800,00</b>	<b>-18.800,00</b>	<b>-18.800,00</b>
	<b>771</b>	<b>Maßnahmen zur Förderung des Tourismus</b>		<b>18.800,00</b>	<b>18.800,00</b>	<b>18.800,00</b>	<b>18.800,00</b>	<b>18.800,00</b>
	<b>77</b>	<b>Förderung des Tourismus</b>		<b>21.600,00</b>	<b>21.600,00</b>	<b>21.600,00</b>	<b>21.600,00</b>	<b>21.600,00</b>
	<b>7</b>	<b>Wirtschaftsförderung</b>		<b>157.100,00</b>	<b>27.100,00</b>	<b>27.100,00</b>	<b>27.100,00</b>	<b>27.100,00</b>
<b>Saldo</b>	<b>771</b>	<b>Maßnahmen zur Förderung des Tourismus</b>		<b>-8.800,00</b>	<b>-18.800,00</b>	<b>-18.800,00</b>	<b>-18.800,00</b>	<b>-18.800,00</b>
	<b>77</b>	<b>Förderung des Tourismus</b>		<b>-11.600,00</b>	<b>-21.600,00</b>	<b>-21.600,00</b>	<b>-21.600,00</b>	<b>-21.600,00</b>
	<b>7</b>	<b>Wirtschaftsförderung</b>		<b>-17.100,00</b>	<b>-27.100,00</b>	<b>-27.100,00</b>	<b>-27.100,00</b>	<b>-27.100,00</b>

		MVAG	VC	QU	VA 2024	Plan 2025	Plan 2026	Plan 2027	Plan 2028
		EH							
<b>8 Dienstleistungen</b>									
<b>81</b>	<b>Öffentliche Einrichtungen (soweit nicht dem Abschnitt 85 zuzuordnen)</b>								
<b>814</b>	<b>Straßenreinigung</b>								
<b>814000</b>	<b>Straßenreinigung (Schneeräumung)</b>								
<b>Mittelaufbringung (Erträge, Einzahlungen)</b>									
2/814000/829000	Sonstige Erträge	2116	18		400,00	400,00	400,00	400,00	400,00
<b>Summe Mittelaufbr.</b>	<b>814 Straßenreinigung</b>				<b>400,00</b>	<b>400,00</b>	<b>400,00</b>	<b>400,00</b>	<b>400,00</b>
<b>814000</b>	<b>Straßenreinigung (Schneeräumung)</b>								
<b>Mittelverwendung (Aufwendungen, Auszahlungen)</b>									
1/814000/720109	Kostenbeitrag Wirtschaftshof Arbeiter	2225	24		24.700,00	24.700,00	24.700,00	24.700,00	24.700,00
1/814000/720209	Kostenbeitrag Wirtschaftshof Maschinen	2225	24		20.000,00	20.000,00	20.000,00	20.000,00	20.000,00
1/814000/728000	Entgelte für sonstige Leistungen	2225	24		30.000,00	30.000,00	30.000,00	30.000,00	30.000,00
<b>Summe Mittelverw.</b>	<b>814 Straßenreinigung</b>				<b>74.700,00</b>	<b>74.700,00</b>	<b>74.700,00</b>	<b>74.700,00</b>	<b>74.700,00</b>
<b>Saldo</b>	<b>814 Straßenreinigung</b>				<b>-74.300,00</b>	<b>-74.300,00</b>	<b>-74.300,00</b>	<b>-74.300,00</b>	<b>-74.300,00</b>
<b>815</b>	<b>Park- und Gartenanlagen, Kinderspielplätze</b>								
<b>815000</b>	<b>Park- und Gartenanlagen, Kinderspielpl.</b>								
<b>Mittelaufbringung (Erträge, Einzahlungen)</b>									
2/815000/813000	Erträge aus der Auflösung von Investitionszuschüssen (Kapitaltransfers)	2127			300,00	300,00	300,00		
<b>Summe Mittelaufbr.</b>	<b>815000 Park- und Gartenanlagen, Kinderspielpl.</b>				<b>300,00</b>	<b>300,00</b>	<b>300,00</b>	<b>0,00</b>	<b>0,00</b>
<b>815000</b>	<b>Park- und Gartenanlagen, Kinderspielpl.</b>								
<b>Mittelverwendung (Aufwendungen, Auszahlungen)</b>									
1/815000/420000	Roh-, Hilfs- und Baustoffe	2221	23		700,00	700,00	700,00	700,00	700,00
1/815000/619000	Instandhaltung von Sonderanlagen	2224	24		300,00	300,00	300,00	300,00	300,00
1/815000/680200	Planmäßige Abschreibung	2226			300,00	300,00	300,00		
1/815000/720109	Kostenbeitrag Wirtschaftshof Arbeiter	2225	24		30.200,00	30.200,00	30.200,00	30.200,00	30.200,00
1/815000/720209	Kostenbeitrag Wirtschaftshof Maschinen	2225	24		12.000,00	12.000,00	12.000,00	12.000,00	12.000,00
1/815000/728000	Entgelte für sonstige Leistungen	2225	24		2.000,00	2.000,00	2.000,00	2.000,00	2.000,00
<b>Summe Mittelverw.</b>	<b>815000 Park- und Gartenanlagen, Kinderspielpl.</b>				<b>45.500,00</b>	<b>45.500,00</b>	<b>45.500,00</b>	<b>45.200,00</b>	<b>45.200,00</b>
<b>Saldo</b>	<b>815000 Park- und Gartenanlagen, Kinderspielpl.</b>				<b>-45.200,00</b>	<b>-45.200,00</b>	<b>-45.200,00</b>	<b>-45.200,00</b>	<b>-45.200,00</b>

		MVAG	VC	QU	VA 2024	Plan 2025	Plan 2026	Plan 2027	Plan 2028
		EH							
<b>815001</b>	<b>Sanierung Spielplätze</b>								
<b>Mittelaufbringung (Erträge, Einzahlungen)</b>									
2/815001/813000	Erträge aus der Auflösung von Investitionszuschüssen (Kapitaltransfers)		2127		1.100,00	1.100,00	1.100,00	1.100,00	1.100,00
<b>Summe Mittelaufbr.</b>	<b>815001 Sanierung Spielplätze</b>				<b>1.100,00</b>	<b>1.100,00</b>	<b>1.100,00</b>	<b>1.100,00</b>	<b>1.100,00</b>
	<b>815 Park- und Gartenanlagen, Kinderspielplätze</b>				<b>1.400,00</b>	<b>1.400,00</b>	<b>1.400,00</b>	<b>1.100,00</b>	<b>1.100,00</b>
<b>815001</b>	<b>Sanierung Spielplätze</b>								
<b>Mittelverwendung (Aufwendungen, Auszahlungen)</b>									
1/815001/680200	Planmäßige Abschreibung		2226		1.000,00	1.000,00	1.000,00	1.000,00	1.000,00
<b>Summe Mittelverw.</b>	<b>815001 Sanierung Spielplätze</b>				<b>1.000,00</b>	<b>1.000,00</b>	<b>1.000,00</b>	<b>1.000,00</b>	<b>1.000,00</b>
<b>Saldo</b>	<b>815001 Sanierung Spielplätze</b>				<b>100,00</b>	<b>100,00</b>	<b>100,00</b>	<b>100,00</b>	<b>100,00</b>
	<b>815 Park- und Gartenanlagen, Kinderspielplätze</b>				<b>46.500,00</b>	<b>46.500,00</b>	<b>46.500,00</b>	<b>46.200,00</b>	<b>46.200,00</b>
<b>Saldo</b>	<b>815 Park- und Gartenanlagen, Kinderspielplätze</b>				<b>-45.100,00</b>	<b>-45.100,00</b>	<b>-45.100,00</b>	<b>-45.100,00</b>	<b>-45.100,00</b>
<b>816</b>	<b>Öffentliche Beleuchtung und öffentliche Uhren</b>								
<b>816000</b>	<b>Öffentliche Beleuchtung</b>								
<b>Mittelaufbringung (Erträge, Einzahlungen)</b>									
2/816000/813000	Erträge aus der Auflösung von Investitionszuschüssen (Kapitaltransfers)		2127		100,00	100,00	100,00	100,00	100,00
<b>Summe Mittelaufbr.</b>	<b>816 Öffentliche Beleuchtung und öffentliche Uhren</b>				<b>100,00</b>	<b>100,00</b>	<b>100,00</b>	<b>100,00</b>	<b>100,00</b>
<b>816000</b>	<b>Öffentliche Beleuchtung</b>								
<b>Mittelverwendung (Aufwendungen, Auszahlungen)</b>									
1/816000/409000	Ersatzteile	2221	23		100,00	100,00	100,00	100,00	100,00
1/816000/600100	Strom	2222	24		1.600,00	1.600,00	1.600,00	1.600,00	1.600,00
1/816000/619000	Instandhaltung von Sonderanlagen	2224	24		100,00	100,00	100,00	100,00	100,00
1/816000/680200	Planmäßige Abschreibung	2226			100,00	100,00	100,00	100,00	100,00
1/816000/720109	Kostenbeitrag Wirtschaftshof Arbeiter	2225	24		1.500,00	1.500,00	1.500,00	1.500,00	1.500,00
1/816000/720209	Kostenbeitrag Wirtschaftshof Maschinen	2225	24		500,00	500,00	500,00	500,00	500,00
<b>Summe Mittelverw.</b>	<b>816 Öffentliche Beleuchtung und öffentliche Uhren</b>				<b>3.900,00</b>	<b>3.900,00</b>	<b>3.900,00</b>	<b>3.900,00</b>	<b>3.900,00</b>
<b>Saldo</b>	<b>816 Öffentliche Beleuchtung und öffentliche Uhren</b>				<b>-3.800,00</b>	<b>-3.800,00</b>	<b>-3.800,00</b>	<b>-3.800,00</b>	<b>-3.800,00</b>
<b>817</b>	<b>Friedhöfe (einschließlich Einsegnungshallen und Krematorien)</b>								
<b>817000</b>	<b>Friedhöfe (einschl. Aufbahrungshallen)</b>								
<b>Mittelaufbringung (Erträge, Einzahlungen)</b>									
2/817000/829000	Sonstige Einnahmen	2116	18		200,00	200,00	200,00	200,00	200,00
<b>Summe Mittelaufbr.</b>	<b>817 Friedhöfe (einschließlich Einsegnungshallen und Krematorien)</b>				<b>200,00</b>	<b>200,00</b>	<b>200,00</b>	<b>200,00</b>	<b>200,00</b>
	<b>81 Öffentliche Einrichtungen (soweit nicht dem Abschnitt 85 zuzuordnen)</b>				<b>2.100,00</b>	<b>2.100,00</b>	<b>2.100,00</b>	<b>1.800,00</b>	<b>1.800,00</b>

		MVAG	VC	QU	VA 2024	Plan 2025	Plan 2026	Plan 2027	Plan 2028
		EH							
<b>817000</b>	<b>Friedhöfe (einschl.Aufbahnhallen)</b>								
<b>Mittelverwendung (Aufwendungen, Auszahlungen)</b>									
<b>Summe Mittelverw.</b>	<b>817</b>	<b>Friedhöfe (einschließlich Einsegnungshallen und Krematorien)</b>			<b>0,00</b>	<b>0,00</b>	<b>0,00</b>	<b>0,00</b>	<b>0,00</b>
	<b>81</b>	<b>Öffentliche Einrichtungen (soweit nicht dem Abschnitt 85 zuzuordnen)</b>			<b>125.100,00</b>	<b>125.100,00</b>	<b>125.100,00</b>	<b>124.800,00</b>	<b>124.800,00</b>
<b>Saldo</b>	<b>817</b>	<b>Friedhöfe (einschließlich Einsegnungshallen und Krematorien)</b>			<b>200,00</b>	<b>200,00</b>	<b>200,00</b>	<b>200,00</b>	<b>200,00</b>
	<b>81</b>	<b>Öffentliche Einrichtungen (soweit nicht dem Abschnitt 85 zuzuordnen)</b>			<b>-123.000,00</b>	<b>-123.000,00</b>	<b>-123.000,00</b>	<b>-123.000,00</b>	<b>-123.000,00</b>
<b>82</b>	<b>Betriebsähnliche Einrichtungen und Betriebe</b>								
<b>820</b>	<b>Wirtschaftshöfe</b>								
<b>820000</b>	<b>Wirtschaftshof</b>								
<b>Mittelaufbringung (Erträge, Einzahlungen)</b>									
2/820000/810109	Leistungserlöse Wirtschaftshof Arbeiter	2114	13		140.200,00	140.200,00	140.200,00	140.200,00	140.200,00
2/820000/810209	Leistungserlöse Wirtschaftshof Maschinen	2114	13		46.500,00	46.500,00	46.500,00	46.500,00	46.500,00
2/820000/813000	Erträge aus der Auflösung von Investitionszuschüssen (Kapitaltransfers)	2127			6.200,00	6.200,00	5.800,00	5.800,00	5.800,00
2/820000/829000	Sonstige Erträge	2116	18		1.500,00	1.500,00	1.500,00	1.500,00	1.500,00
<b>Summe Mittelaufbr.</b>	<b>820000</b>	<b>Wirtschaftshof</b>			<b>194.400,00</b>	<b>194.400,00</b>	<b>194.000,00</b>	<b>194.000,00</b>	<b>194.000,00</b>
	<b>820</b>	<b>Wirtschaftshöfe</b>			<b>194.400,00</b>	<b>194.400,00</b>	<b>194.000,00</b>	<b>194.000,00</b>	<b>194.000,00</b>
	<b>82</b>	<b>Betriebsähnliche Einrichtungen und Betriebe</b>			<b>194.400,00</b>	<b>194.400,00</b>	<b>194.000,00</b>	<b>194.000,00</b>	<b>194.000,00</b>

		MVAG	VC QU	VA 2024	Plan 2025	Plan 2026	Plan 2027	Plan 2028
		EH						
<b>820000</b>	<b>Wirtschaftshof</b>							
<b>Mittelverwendung (Aufwendungen, Auszahlungen)</b>								
1/820000/400000	Geringwertige Wirtschaftsgüter GWG	2221	23	800,00	800,00	800,00	800,00	800,00
1/820000/452000	Treibstoffe	2221	23	8.000,00	8.000,00	8.000,00	8.000,00	8.000,00
1/820000/459000	Sonstige Verbrauchsgüter	2221	23	2.000,00	2.000,00	2.000,00	2.000,00	2.000,00
1/820000/511000	Geldbezüge der Vertragsbediensteten in handwerklicher Verwendung	2211	20	97.100,00	99.000,00	101.000,00	103.000,00	105.100,00
1/820000/565000	Mehrleistungsvergütungen	2211	20	10.000,00	10.000,00	10.000,00	10.000,00	10.000,00
1/820000/580000	Dienstgeberbeitrag zum Ausgleichsfonds für FB	2212	20	4.200,00	4.300,00	4.300,00	4.400,00	4.500,00
1/820000/581100	Betriebliche Kollektivversicherung § 72 K-GMG	2212	20	1.200,00	1.200,00	1.300,00	1.300,00	1.300,00
1/820000/582000	Sonstige Dienstgeberbeiträge zur sozialen Sicherheit	2212	20	23.600,00	24.100,00	24.500,00	25.000,00	25.500,00
1/820000/600100	Strom	2222	24	400,00	400,00	400,00	400,00	400,00
1/820000/614000	Instandhaltung von Gebäuden und Bauten	2224	24	700,00	700,00	700,00	700,00	700,00
1/820000/616000	Instandhaltung von Maschinen und maschinellen Anlagen	2224	24	1.400,00	1.400,00	1.400,00	1.400,00	1.400,00
1/820000/617000	Instandhaltung von Fahrzeugen	2224	24	7.000,00	7.000,00	7.000,00	7.000,00	7.000,00
1/820000/631000	Telekommunikationsdienste	2222	24	300,00	300,00	300,00	300,00	300,00
1/820000/670000	Versicherungen	2222	24	3.000,00	3.000,00	3.000,00	3.000,00	3.000,00
1/820000/680300	Planmäßige Abschreibung	2226		3.300,00	3.300,00	3.300,00	3.300,00	3.300,00
1/820000/680600	Planmäßige Abschreibung	2226		10.300,00	10.300,00	10.300,00	10.300,00	10.300,00
1/820000/680700	Planmäßige Abschreibung	2226		900,00	800,00	300,00	300,00	300,00
1/820000/700000	Miet- und Pachtaufwand	2223	24	5.600,00	5.600,00	5.600,00	5.600,00	5.600,00
1/820000/710000	Öffentliche Abgaben, ohne Gebühren gemäß FAG	2225	24	200,00	200,00	200,00	200,00	200,00
1/820000/720309	interne Leistungsverrechnung - Personalkosten Zentralamt	2225	24	1.200,00	1.200,00	1.200,00	1.200,00	1.200,00
1/820000/724010	Reisegebühren	2225	24	500,00	500,00	500,00	500,00	500,00
<b>Summe Mittelverw.</b>	<b>820000 Wirtschaftshof</b>			<b>181.700,00</b>	<b>184.100,00</b>	<b>186.100,00</b>	<b>188.700,00</b>	<b>191.400,00</b>
<b>Saldo</b>	<b>820000 Wirtschaftshof</b>			<b>12.700,00</b>	<b>10.300,00</b>	<b>7.900,00</b>	<b>5.300,00</b>	<b>2.600,00</b>
	<b>820 Wirtschaftshöfe</b>			<b>181.700,00</b>	<b>184.100,00</b>	<b>186.100,00</b>	<b>188.700,00</b>	<b>191.400,00</b>
	<b>82 Betriebsähnliche Einrichtungen und Betriebe</b>			<b>181.700,00</b>	<b>184.100,00</b>	<b>186.100,00</b>	<b>188.700,00</b>	<b>191.400,00</b>
<b>Saldo</b>	<b>820 Wirtschaftshöfe</b>			<b>12.700,00</b>	<b>10.300,00</b>	<b>7.900,00</b>	<b>5.300,00</b>	<b>2.600,00</b>
	<b>82 Betriebsähnliche Einrichtungen und Betriebe</b>			<b>12.700,00</b>	<b>10.300,00</b>	<b>7.900,00</b>	<b>5.300,00</b>	<b>2.600,00</b>
<b>84</b>	<b>Liegenschaften, Wohn- und Geschäftsgebäude</b>							
<b>840</b>	<b>Grundbesitz</b>							
<b>840000</b>	<b>Unbebaute Grundstücke</b>							
<b>Mittelaufbringung (Erträge, Einzahlungen)</b>								
2/840000/801000	Veräußerungen von Grundstücken und Grundstückseinrichtungen	2116	30	55.000,00				
<b>Summe Mittelaufbr.</b>	<b>840000 Unbebaute Grundstücke</b>			<b>55.000,00</b>	<b>0,00</b>	<b>0,00</b>	<b>0,00</b>	<b>0,00</b>



		MVAG	VC QU	VA 2024	Plan 2025	Plan 2026	Plan 2027	Plan 2028
		EH						
<b>840000</b>	<b>Unbebaute Grundstücke</b>							
<b>Mittelverwendung (Aufwendungen, Auszahlungen)</b>								
1/840000/710000	Öffentliche Abgaben, ohne Gebühren gemäß FAG	2225	24	400,00	400,00	400,00	400,00	400,00
1/840000/794000	Zuweisung an zweckgebundene Haushaltsrücklagen	2401		55.000,00				
<b>Summe Mittelverw.</b>	<b>840000 Unbebaute Grundstücke</b>			<b>55.400,00</b>	<b>400,00</b>	<b>400,00</b>	<b>400,00</b>	<b>400,00</b>
<b>Saldo</b>	<b>840000 Unbebaute Grundstücke</b>			<b>-400,00</b>	<b>-400,00</b>	<b>-400,00</b>	<b>-400,00</b>	<b>-400,00</b>
<b>840300</b>	<b>Aufschließung Huber-Gründe</b>							
<b>Mittelaufbringung (Erträge, Einzahlungen)</b>								
6/840300/813000	Erträge aus der Auflösung von Investitionszuschüssen (Kapitaltransfers)	2127		5.200,00	5.200,00	5.200,00	5.200,00	5.200,00
<b>Summe Mittelaufbr.</b>	<b>840300 Aufschließung Huber-Gründe</b>			<b>5.200,00</b>	<b>5.200,00</b>	<b>5.200,00</b>	<b>5.200,00</b>	<b>5.200,00</b>
	<b>840 Grundbesitz</b>			<b>60.200,00</b>	<b>5.200,00</b>	<b>5.200,00</b>	<b>5.200,00</b>	<b>5.200,00</b>
<b>840300</b>	<b>Aufschließung Huber-Gründe</b>							
<b>Mittelverwendung (Aufwendungen, Auszahlungen)</b>								
1/840300/680200	Planmäßige Abschreibung	2226		5.200,00	5.200,00	5.200,00	5.200,00	5.200,00
<b>Summe Mittelverw.</b>	<b>840300 Aufschließung Huber-Gründe</b>			<b>5.200,00</b>	<b>5.200,00</b>	<b>5.200,00</b>	<b>5.200,00</b>	<b>5.200,00</b>
<b>Saldo</b>	<b>840300 Aufschließung Huber-Gründe</b>			<b>0,00</b>	<b>0,00</b>	<b>0,00</b>	<b>0,00</b>	<b>0,00</b>
	<b>840 Grundbesitz</b>			<b>60.600,00</b>	<b>5.600,00</b>	<b>5.600,00</b>	<b>5.600,00</b>	<b>5.600,00</b>
<b>Saldo</b>	<b>840 Grundbesitz</b>			<b>-400,00</b>	<b>-400,00</b>	<b>-400,00</b>	<b>-400,00</b>	<b>-400,00</b>
<b>849</b>	<b>Sonstige Liegenschaften</b>							
<b>849000</b>	<b>Kultursaal</b>							
<b>Mittelaufbringung (Erträge, Einzahlungen)</b>								
2/849000/811000	Miete- und Pachtertrag	2115	14	3.500,00	3.500,00	3.500,00	3.500,00	3.500,00
2/849000/813000	Erträge aus der Auflösung von Investitionszuschüssen (Kapitaltransfers)	2127		11.800,00	11.800,00	11.800,00	11.800,00	11.800,00
<b>Summe Mittelaufbr.</b>	<b>849 Sonstige Liegenschaften</b>			<b>15.300,00</b>	<b>15.300,00</b>	<b>15.300,00</b>	<b>15.300,00</b>	<b>15.300,00</b>
	<b>84 Liegenschaften, Wohn- und Geschäftsgebäude</b>			<b>75.500,00</b>	<b>20.500,00</b>	<b>20.500,00</b>	<b>20.500,00</b>	<b>20.500,00</b>

		MVAG	VC QU	VA 2024	Plan 2025	Plan 2026	Plan 2027	Plan 2028
		EH						
<b>849000</b>	<b>Kultursaal</b>							
<b>Mittelverwendung (Aufwendungen, Auszahlungen)</b>								
1/849000/459000	Sonstige Verbrauchsgüter	2221	23	400,00	400,00	400,00	400,00	400,00
1/849000/600100	Strom	2222	24	500,00	500,00	500,00	500,00	500,00
1/849000/600300	Fernwärme	2222	24	600,00	600,00	600,00	600,00	600,00
1/849000/618000	Instandhaltung von sonstigen Anlagen	2224	24	800,00	800,00	800,00	800,00	800,00
1/849000/670000	Versicherungen	2222	24	2.000,00	2.000,00	2.000,00	2.000,00	2.000,00
1/849000/680300	Planmäßige Abschreibung	2226		11.800,00	11.800,00	11.800,00	11.800,00	11.800,00
1/849000/711000	Gebühren für die Benützung von Gemeindeeinrichtungen und Anlagen gemäß FAG	2225	24	100,00	100,00	100,00	100,00	100,00
1/849000/720109	Kostenbeitrag Wirtschaftshof Arbeiter	2225	24	500,00	500,00	500,00	500,00	500,00
1/849000/720209	Kostenbeitrag Wirtschaftshof Maschinen	2225	24	100,00	100,00	100,00	100,00	100,00
<b>Summe Mittelverw.</b>	<b>849 Sonstige Liegenschaften</b>			<b>16.800,00</b>	<b>16.800,00</b>	<b>16.800,00</b>	<b>16.800,00</b>	<b>16.800,00</b>
	<b>84 Liegenschaften, Wohn- und Geschäftsgebäude</b>			<b>77.400,00</b>	<b>22.400,00</b>	<b>22.400,00</b>	<b>22.400,00</b>	<b>22.400,00</b>
<b>Saldo</b>	<b>849 Sonstige Liegenschaften</b>			<b>-1.500,00</b>	<b>-1.500,00</b>	<b>-1.500,00</b>	<b>-1.500,00</b>	<b>-1.500,00</b>
	<b>84 Liegenschaften, Wohn- und Geschäftsgebäude</b>			<b>-1.900,00</b>	<b>-1.900,00</b>	<b>-1.900,00</b>	<b>-1.900,00</b>	<b>-1.900,00</b>
<b>85</b>	<b>Betriebe mit marktbestimmter Tätigkeit</b>							
<b>850</b>	<b>Betriebe der Wasserversorgung</b>							
<b>850000</b>	<b>Betriebe der Wasserversorgung, WVA Deutsch-Griffen</b>							
<b>Mittelaufbringung (Erträge, Einzahlungen)</b>								
2/850000/813000	Erträge aus der Auflösung von Investitionszuschüssen (Kapitaltransfers)	2127		5.400,00	5.400,00	5.400,00	5.400,00	5.400,00
2/850000/852100	Benützungsgebühr	2113	12	18.600,00	18.600,00	21.600,00	21.600,00	21.600,00
2/850000/852200	Bereitstellungsgebühr	2113	12	15.900,00	15.900,00	17.100,00	17.100,00	17.100,00
2/850000/852300	Zählergebühr	2113	12	2.000,00	2.000,00	2.000,00	2.000,00	2.000,00
<b>Summe Mittelaufbr.</b>	<b>850000 Betriebe der Wasserversorgung, WVA Deutsch-Griffen</b>			<b>41.900,00</b>	<b>41.900,00</b>	<b>46.100,00</b>	<b>46.100,00</b>	<b>46.100,00</b>

		MVAG	VC	QU	VA 2024	Plan 2025	Plan 2026	Plan 2027	Plan 2028
		EH							
<b>850000</b>	<b>Betriebe der Wasserversorgung, WVA Deutsch-Griffen</b>								
	<b>Mittelverwendung (Aufwendungen, Auszahlungen)</b>								
1/850000/413000	Handelswaren	2221	23		1.000,00	1.000,00	1.000,00	1.000,00	1.000,00
1/850000/600100	Strom	2222	24		200,00	200,00	200,00	200,00	200,00
1/850000/612000	Instandhaltung von Wasser- und Abwasserbauten und -anlagen	2224	24		2.300,00	2.300,00	2.300,00	2.300,00	2.300,00
1/850000/670000	Versicherungen	2222	24		200,00	200,00	200,00	200,00	200,00
1/850000/680400	Planmäßige Abschreibung	2226			17.700,00	17.600,00	17.600,00	17.200,00	17.200,00
1/850000/680500	Planmäßige Abschreibung	2226			200,00	200,00	200,00	200,00	200,00
1/850000/720109	Kostenbeitrag Wirtschaftshof Arbeiter	2225	24		6.000,00	6.000,00	6.000,00	6.000,00	6.000,00
1/850000/720209	Kostenbeitrag Wirtschaftshof Maschinen	2225	24		1.400,00	1.400,00	1.400,00	1.400,00	1.400,00
1/850000/720309	interne Leistungsverrechnung - Personalkosten Zentralamt	2225	24		1.200,00	1.200,00	1.200,00	1.200,00	1.200,00
1/850000/728000	Entgelte für sonstige Leistungen	2225	24		1.100,00	1.100,00	1.100,00	1.100,00	1.100,00
<b>Summe Mittelverw.</b>	<b>850000 Betriebe der Wasserversorgung, WVA Deutsch-Griffen</b>				<b>31.300,00</b>	<b>31.200,00</b>	<b>31.200,00</b>	<b>30.800,00</b>	<b>30.800,00</b>
<b>Saldo</b>	<b>850000 Betriebe der Wasserversorgung, WVA Deutsch-Griffen</b>				<b>10.600,00</b>	<b>10.700,00</b>	<b>14.900,00</b>	<b>15.300,00</b>	<b>15.300,00</b>
<b>850001</b>	<b>Betriebe der Wasserversorgung - KAT 2023 (Quellen)</b>								
	<b>Mittelaufbringung (Erträge, Einzahlungen)</b>								
6/850001/894000	Entnahmen von zweckgebundenen Haushaltsrücklagen	2301	1		40.800,00				
<b>Summe Mittelaufbr.</b>	<b>850001 Betriebe der Wasserversorgung - KAT 2023 (Quellen)</b>				<b>40.800,00</b>	<b>0,00</b>	<b>0,00</b>	<b>0,00</b>	<b>0,00</b>
<b>850001</b>	<b>Betriebe der Wasserversorgung - KAT 2023 (Quellen)</b>								
	<b>Mittelverwendung (Aufwendungen, Auszahlungen)</b>								
<b>Summe Mittelverw.</b>	<b>850001 Betriebe der Wasserversorgung - KAT 2023 (Quellen)</b>				<b>0,00</b>	<b>0,00</b>	<b>0,00</b>	<b>0,00</b>	<b>0,00</b>
<b>Saldo</b>	<b>850001 Betriebe der Wasserversorgung - KAT 2023 (Quellen)</b>				<b>40.800,00</b>	<b>0,00</b>	<b>0,00</b>	<b>0,00</b>	<b>0,00</b>
<b>850100</b>	<b>Betriebe der Wasserversorgung, WVA Rauscheggen</b>								
	<b>Mittelaufbringung (Erträge, Einzahlungen)</b>								
2/850100/813000	Erträge aus der Auflösung von Investitionszuschüssen (Kapitaltransfers)	2127			700,00	700,00	700,00	700,00	700,00
2/850100/852100	Benützungsg Gebühr	2113	12		1.100,00	1.100,00	1.100,00	1.100,00	1.100,00
2/850100/852200	Bereitstellungsgebühr	2113	12		2.400,00	2.400,00	2.400,00	2.400,00	2.400,00
2/850100/852300	Zählergebühr	2113	12		800,00	800,00	800,00	800,00	800,00
<b>Summe Mittelaufbr.</b>	<b>850100 Betriebe der Wasserversorgung, WVA Rauscheggen</b>				<b>5.000,00</b>	<b>5.000,00</b>	<b>5.000,00</b>	<b>5.000,00</b>	<b>5.000,00</b>
	<b>850 Betriebe der Wasserversorgung</b>				<b>87.700,00</b>	<b>46.900,00</b>	<b>51.100,00</b>	<b>51.100,00</b>	<b>51.100,00</b>

		MVAG	VC	QU	VA 2024	Plan 2025	Plan 2026	Plan 2027	Plan 2028
		EH							
<b>850100</b>	<b>Betriebe der Wasserversorgung, WVA Rauschegg</b>								
	<b>Mittelverwendung (Aufwendungen, Auszahlungen)</b>								
1/850100/413000	Handelswaren	2221	23		200,00	200,00	200,00	200,00	200,00
1/850100/612000	Instandhaltung von Wasser- und Abwasserbauten und -anlagen	2224	24		400,00	400,00	400,00	400,00	400,00
1/850100/670000	Versicherungen	2222	24		100,00	100,00	100,00	100,00	100,00
1/850100/680400	Planmäßige Abschreibung	2226			2.100,00	2.100,00	2.100,00	2.100,00	2.100,00
1/850100/720109	Kostenbeitrag Wirtschaftshof Arbeiter	2225	24		2.500,00	2.500,00	2.500,00	2.500,00	2.500,00
1/850100/720209	Kostenbeitrag Wirtschaftshof Maschinen	2225	24		800,00	800,00	800,00	800,00	800,00
1/850100/720309	interne Leistungsverrechnung - Personalkosten Zentralamt	2225	24		500,00	500,00	500,00	500,00	500,00
<b>Summe Mittelverw.</b>	<b>850100 Betriebe der Wasserversorgung, WVA Rauschegg</b>				<b>6.600,00</b>	<b>6.600,00</b>	<b>6.600,00</b>	<b>6.600,00</b>	<b>6.600,00</b>
<b>Saldo</b>	<b>850100 Betriebe der Wasserversorgung, WVA Rauschegg</b>				<b>-1.600,00</b>	<b>-1.600,00</b>	<b>-1.600,00</b>	<b>-1.600,00</b>	<b>-1.600,00</b>
	<b>850 Betriebe der Wasserversorgung</b>				<b>37.900,00</b>	<b>37.800,00</b>	<b>37.800,00</b>	<b>37.400,00</b>	<b>37.400,00</b>
<b>Saldo</b>	<b>850 Betriebe der Wasserversorgung</b>				<b>49.800,00</b>	<b>9.100,00</b>	<b>13.300,00</b>	<b>13.700,00</b>	<b>13.700,00</b>
<b>851</b>	<b>Betriebe der Abwasserbeseitigung</b>								
<b>851000</b>	<b>Betriebe der Abwasserbeseitigung</b>								
	<b>Mittelaufbringung (Erträge, Einzahlungen)</b>								
2/851000/811000	Miete- und Pachtertrag	2115	14		4.600,00	4.600,00	4.600,00	4.600,00	4.600,00
2/851000/813000	Erträge aus der Auflösung von Investitionszuschüssen (Kapitaltransfers)	2127			36.100,00	36.100,00	36.100,00	36.100,00	15.900,00
2/851000/829000	Sonstige Erträge	2116	18		200,00	200,00	200,00	200,00	200,00
2/851000/852100	Entsorgungsgebühr	2113	12		27.300,00	27.300,00	27.300,00	27.300,00	27.300,00
2/851000/852200	Bereitstellungsgebühr	2113	12		27.000,00	27.000,00	27.000,00	27.000,00	27.000,00
<b>Summe Mittelaufbr.</b>	<b>851 Betriebe der Abwasserbeseitigung</b>				<b>95.200,00</b>	<b>95.200,00</b>	<b>95.200,00</b>	<b>95.200,00</b>	<b>75.000,00</b>

	MVAG	VC	QU	VA 2024	Plan 2025	Plan 2026	Plan 2027	Plan 2028		
	EH									
<b>851000</b>	<b>Betriebe der Abwasserbeseitigung</b>									
<b>Mittelverwendung (Aufwendungen, Auszahlungen)</b>										
1/851000/400000	geringw. Wirtschafts	güter des Anla ge-	vermögens	2221	23	200,00	200,00	200,00	200,00	
1/851000/453000	Schmier-und Schleifmittel			2221	23	200,00	200,00	200,00	200,00	
1/851000/454000	Reinigungsmittel			2221	23	200,00	200,00	200,00	200,00	
1/851000/455000	Chemische u. sonstige artverwandte Mittel			2221	23	3.000,00	3.000,00	3.000,00	3.000,00	
1/851000/600100	Strom			2222	24	6.200,00	6.200,00	6.200,00	6.200,00	
1/851000/612000	Instandhaltung von Wasser- und Abwasserbauten und -anlagen			2224	24	2.000,00	2.000,00	2.000,00	2.000,00	
1/851000/616000	Instandhaltung von Maschinen und maschinellen Anlagen			2224	24	18.000,00	3.000,00	3.000,00	3.000,00	
1/851000/631000	Telekommunikationsdienste			2222	24	400,00	400,00	400,00	400,00	
1/851000/650700	Zinsen für Finanzschulden in Euro im Inland			2241	25	3.300,00	1.800,00	400,00		
1/851000/670000	Versicherungen			2222	24	2.100,00	2.100,00	2.100,00	2.100,00	
1/851000/680400	Planmäßige Abschreibung			2226		38.700,00	38.700,00	38.700,00	17.700,00	
1/851000/710000	Öffentliche Abgaben, ohne Gebühren gemäß FAG			2225	24	400,00	400,00	400,00	400,00	
1/851000/711000	Gebühren für die Benützung von Gemeindeeinrichtungen und Anlagen gemäß FAG			2225	24	300,00	300,00	300,00	300,00	
1/851000/720109	Kostenbeitrag Wirtschaftshof Arbeiter			2225	24	22.400,00	22.400,00	22.400,00	22.400,00	
1/851000/720209	Kostenbeitrag Wirtschaftshof Maschinen			2225	24	400,00	400,00	400,00	400,00	
1/851000/720309	interne Leistungsverrechnung - Personalkosten Zentralamt			2225	24	1.200,00	1.200,00	1.200,00	1.200,00	
1/851000/728000	Entgelte für sonstige Leistungen			2225	24	5.000,00	5.000,00	5.000,00	5.000,00	
<b>Summe Mittelverw.</b>	<b>851</b>	<b>Betriebe der Abwasserbeseitigung</b>				<b>104.000,00</b>	<b>87.500,00</b>	<b>86.100,00</b>	<b>85.700,00</b>	<b>64.700,00</b>
<b>Saldo</b>	<b>851</b>	<b>Betriebe der Abwasserbeseitigung</b>				<b>-8.800,00</b>	<b>7.700,00</b>	<b>9.100,00</b>	<b>9.500,00</b>	<b>10.300,00</b>
<b>852</b>	<b>Betriebe der Müllbeseitigung</b>									
<b>852000</b>	<b>Betriebe der Müllbeseitigung</b>									
<b>Mittelaufbringung (Erträge, Einzahlungen)</b>										
2/852000/829000	Sonstige Erträge			2116	18	4.800,00	4.800,00	4.800,00	4.800,00	
2/852000/852100	Entsorgungsgebühr			2113	12	30.000,00	30.000,00	30.000,00	30.000,00	
2/852000/852200	Bereitstellungsgebühr			2113	12	14.500,00	14.500,00	14.500,00	14.500,00	
<b>Summe Mittelaufbr.</b>	<b>852</b>	<b>Betriebe der Müllbeseitigung</b>				<b>49.300,00</b>	<b>49.300,00</b>	<b>49.300,00</b>	<b>49.300,00</b>	<b>49.300,00</b>
	<b>85</b>	<b>Betriebe mit marktbestimmter Tätigkeit</b>				<b>232.200,00</b>	<b>191.400,00</b>	<b>195.600,00</b>	<b>195.600,00</b>	<b>175.400,00</b>
	<b>8</b>	<b>Dienstleistungen</b>				<b>504.200,00</b>	<b>408.400,00</b>	<b>412.200,00</b>	<b>411.900,00</b>	<b>391.700,00</b>

		MVAG	VC	QU	VA 2024	Plan 2025	Plan 2026	Plan 2027	Plan 2028
		EH							
<b>852000</b>	<b>Betriebe der Müllbeseitigung</b>								
<b>Mittelverwendung (Aufwendungen, Auszahlungen)</b>									
1/852000/720109	Kostenbeitrag Wirtschaftshof Arbeiter	2225	24		9.000,00	9.000,00	9.000,00	9.000,00	9.000,00
1/852000/720209	Kostenbeitrag Wirtschaftshof Maschinen	2225	24		2.200,00	2.200,00	2.200,00	2.200,00	2.200,00
1/852000/720309	interne Leistungsverrechnung - Personalkosten Zentralamt	2225	24		1.700,00	1.700,00	1.700,00	1.700,00	1.700,00
1/852000/728000	Entgelte für sonstige Leistungen	2225	24		23.800,00	23.800,00	23.800,00	23.800,00	23.800,00
1/852000/754000	Transfers an sonstige Träger des öffentlichen Rechts	2231	26		15.900,00	15.900,00	15.900,00	15.900,00	15.900,00
<b>Summe Mittelverw.</b>	<b>852 Betriebe der Müllbeseitigung</b>				<b>52.600,00</b>	<b>52.600,00</b>	<b>52.600,00</b>	<b>52.600,00</b>	<b>52.600,00</b>
	<b>85 Betriebe mit marktbestimmter Tätigkeit</b>				<b>194.500,00</b>	<b>177.900,00</b>	<b>176.500,00</b>	<b>175.700,00</b>	<b>154.700,00</b>
	<b>8 Dienstleistungen</b>				<b>578.700,00</b>	<b>509.500,00</b>	<b>510.100,00</b>	<b>511.600,00</b>	<b>493.300,00</b>
<b>Saldo</b>	<b>852 Betriebe der Müllbeseitigung</b>				<b>-3.300,00</b>	<b>-3.300,00</b>	<b>-3.300,00</b>	<b>-3.300,00</b>	<b>-3.300,00</b>
	<b>85 Betriebe mit marktbestimmter Tätigkeit</b>				<b>37.700,00</b>	<b>13.500,00</b>	<b>19.100,00</b>	<b>19.900,00</b>	<b>20.700,00</b>
	<b>8 Dienstleistungen</b>				<b>-74.500,00</b>	<b>-101.100,00</b>	<b>-97.900,00</b>	<b>-99.700,00</b>	<b>-101.600,00</b>

		MVAG	VC	QU	VA 2024	Plan 2025	Plan 2026	Plan 2027	Plan 2028
		EH							
<b>9 Finanzwirtschaft</b>									
<b>90</b>	<b>Gesonderte Verwaltung</b>								
<b>900</b>	<b>Gesonderte Verwaltung</b>								
<b>900000</b>	<b>Finanzabteilung und Finanzverwaltung</b>								
<b>Mittelaufbringung (Erträge, Einzahlungen)</b>									
2/900000/816000	Kostenbeiträge (Kostensätze) für sonstige Leistungen	2114	13		600,00	600,00	600,00	600,00	600,00
<b>Summe Mittelaufbr.</b>	<b>900</b>	<b>Gesonderte Verwaltung</b>			<b>600,00</b>	<b>600,00</b>	<b>600,00</b>	<b>600,00</b>	<b>600,00</b>
	<b>90</b>	<b>Gesonderte Verwaltung</b>			<b>600,00</b>	<b>600,00</b>	<b>600,00</b>	<b>600,00</b>	<b>600,00</b>
<b>900000</b>	<b>Finanzabteilung und Finanzverwaltung</b>								
<b>Mittelverwendung (Aufwendungen, Auszahlungen)</b>									
<b>Summe Mittelverw.</b>	<b>900</b>	<b>Gesonderte Verwaltung</b>			<b>0,00</b>	<b>0,00</b>	<b>0,00</b>	<b>0,00</b>	<b>0,00</b>
	<b>90</b>	<b>Gesonderte Verwaltung</b>			<b>0,00</b>	<b>0,00</b>	<b>0,00</b>	<b>0,00</b>	<b>0,00</b>
<b>Saldo</b>	<b>900</b>	<b>Gesonderte Verwaltung</b>			<b>600,00</b>	<b>600,00</b>	<b>600,00</b>	<b>600,00</b>	<b>600,00</b>
	<b>90</b>	<b>Gesonderte Verwaltung</b>			<b>600,00</b>	<b>600,00</b>	<b>600,00</b>	<b>600,00</b>	<b>600,00</b>
<b>91</b>	<b>Kapitalvermögen und Stiftungen ohne eigene Rechtspersönlichkeit</b>								
<b>910</b>	<b>Geldverkehr</b>								
<b>910000</b>	<b>Geldverkehr</b>								
<b>Mittelaufbringung (Erträge, Einzahlungen)</b>									
<b>Summe Mittelaufbr.</b>	<b>910</b>	<b>Geldverkehr</b>			<b>0,00</b>	<b>0,00</b>	<b>0,00</b>	<b>0,00</b>	<b>0,00</b>
	<b>91</b>	<b>Kapitalvermögen und Stiftungen ohne eigene Rechtspersönlichkeit</b>			<b>0,00</b>	<b>0,00</b>	<b>0,00</b>	<b>0,00</b>	<b>0,00</b>
<b>910000</b>	<b>Geldverkehr</b>								
<b>Mittelverwendung (Aufwendungen, Auszahlungen)</b>									
1/910000/659000	Geldverkehrs- und Bankspesen	2244	24		1.000,00	1.000,00	1.000,00	1.000,00	1.000,00
<b>Summe Mittelverw.</b>	<b>910</b>	<b>Geldverkehr</b>			<b>1.000,00</b>	<b>1.000,00</b>	<b>1.000,00</b>	<b>1.000,00</b>	<b>1.000,00</b>
	<b>91</b>	<b>Kapitalvermögen und Stiftungen ohne eigene Rechtspersönlichkeit</b>			<b>1.000,00</b>	<b>1.000,00</b>	<b>1.000,00</b>	<b>1.000,00</b>	<b>1.000,00</b>
<b>Saldo</b>	<b>910</b>	<b>Geldverkehr</b>			<b>-1.000,00</b>	<b>-1.000,00</b>	<b>-1.000,00</b>	<b>-1.000,00</b>	<b>-1.000,00</b>
	<b>91</b>	<b>Kapitalvermögen und Stiftungen ohne eigene Rechtspersönlichkeit</b>			<b>-1.000,00</b>	<b>-1.000,00</b>	<b>-1.000,00</b>	<b>-1.000,00</b>	<b>-1.000,00</b>

		MVAG	VC QU		VA 2024	Plan 2025	Plan 2026	Plan 2027	Plan 2028
		EH							
<b>92</b>	<b>Öffentliche Abgaben</b>								
<b>920</b>	<b>Ausschließliche Gemeindeabgaben</b>								
<b>920000</b>	<b>Ausschließliche Gemeindeabgaben</b>								
<b>Mittelaufbringung (Erträge, Einzahlungen)</b>									
2/920000/830000	Grundsteuer von den land-u. forstwirtsch. Betrieben - Grundsteuer A	2111	10		9.400,00	9.400,00	9.400,00	9.400,00	9.400,00
2/920000/831000	Grundsteuer von den Grundstücken - Grundsteuer B	2111	10		42.800,00	42.800,00	42.800,00	42.800,00	42.800,00
2/920000/833000	Kommunalsteuer	2111	10		50.000,00	50.000,00	50.000,00	50.000,00	50.000,00
2/920000/834100	Ortstaxe	2111	10		4.500,00	4.500,00	4.500,00	4.500,00	4.500,00
2/920000/834200	Pauschalierte Ortstaxe	2111	10		10.000,00	10.000,00	10.000,00	10.000,00	10.000,00
2/920000/837000	Lustbarkeitsabgaben (Vergnügungssteuern) ohne Zweckwidmung des Ertrages	2111	10		1.000,00	1.000,00	1.000,00	1.000,00	1.000,00
2/920000/838000	Abgaben für das Halten von Tieren	2111	10		1.300,00	1.300,00	1.300,00	1.300,00	1.300,00
2/920000/842000	Zweitwohnsitzabgaben	2111	10		11.600,00	11.600,00	11.600,00	11.600,00	11.600,00
2/920000/849000	Nebenansprüche	2111	10		200,00	200,00	200,00	200,00	200,00
2/920000/856000	Verwaltungsabgaben	2111	10		4.000,00	4.000,00	4.000,00	4.000,00	4.000,00
2/920000/857000	Kommissionsgebühren	2111	10		200,00	200,00	200,00	200,00	200,00
<b>Summe Mittelaufbr.</b>	<b>920 Ausschließliche Gemeindeabgaben</b>				<b>135.000,00</b>	<b>135.000,00</b>	<b>135.000,00</b>	<b>135.000,00</b>	<b>135.000,00</b>
<b>920000</b>	<b>Ausschließliche Gemeindeabgaben</b>								
<b>Mittelverwendung (Aufwendungen, Auszahlungen)</b>									
<b>Summe Mittelverw.</b>	<b>920 Ausschließliche Gemeindeabgaben</b>				<b>0,00</b>	<b>0,00</b>	<b>0,00</b>	<b>0,00</b>	<b>0,00</b>
<b>Saldo</b>	<b>920 Ausschließliche Gemeindeabgaben</b>				<b>135.000,00</b>	<b>135.000,00</b>	<b>135.000,00</b>	<b>135.000,00</b>	<b>135.000,00</b>
<b>921</b>	<b>Zwischen Ländern und Gemeinden geteilte Abgaben</b>								
<b>921000</b>	<b>Zwischen Ländern u.Gden. geteilte A bg.</b>								
<b>Mittelaufbringung (Erträge, Einzahlungen)</b>									
2/921000/834000	Tourismusabgaben	2111	10		3.400,00	3.400,00	3.400,00	3.400,00	3.400,00
<b>Summe Mittelaufbr.</b>	<b>921 Zwischen Ländern und Gemeinden geteilte Abgaben</b>				<b>3.400,00</b>	<b>3.400,00</b>	<b>3.400,00</b>	<b>3.400,00</b>	<b>3.400,00</b>
<b>921000</b>	<b>Zwischen Ländern u.Gden. geteilte A bg.</b>								
<b>Mittelverwendung (Aufwendungen, Auszahlungen)</b>									
<b>Summe Mittelverw.</b>	<b>921 Zwischen Ländern und Gemeinden geteilte Abgaben</b>				<b>0,00</b>	<b>0,00</b>	<b>0,00</b>	<b>0,00</b>	<b>0,00</b>
<b>Saldo</b>	<b>921 Zwischen Ländern und Gemeinden geteilte Abgaben</b>				<b>3.400,00</b>	<b>3.400,00</b>	<b>3.400,00</b>	<b>3.400,00</b>	<b>3.400,00</b>



		MVAG	VC	QU	VA 2024	Plan 2025	Plan 2026	Plan 2027	Plan 2028
		EH							
<b>925</b>	<b>Ertragsanteile an gemeinschaftlichen Bundesabgaben</b>								
<b>925000</b>	<b>Ertragsanteile an gemeinsch. Bundes abg.</b>								
<b>Mittelaufbringung (Erträge, Einzahlungen)</b>									
2/925000/859000	Ertragsanteile ohne Spielbankabgabe	2112	11		910.200,00	952.200,00	973.900,00	1.020.900,00	1.020.900,00
<b>Summe Mittelaufbr.</b>	<b>925 Ertragsanteile an gemeinschaftlichen Bundesabgaben</b>				<b>910.200,00</b>	<b>952.200,00</b>	<b>973.900,00</b>	<b>1.020.900,00</b>	<b>1.020.900,00</b>
	<b>92 Öffentliche Abgaben</b>				<b>1.048.600,00</b>	<b>1.090.600,00</b>	<b>1.112.300,00</b>	<b>1.159.300,00</b>	<b>1.159.300,00</b>
<b>925000</b>	<b>Ertragsanteile an gemeinsch. Bundes abg.</b>								
<b>Mittelverwendung (Aufwendungen, Auszahlungen)</b>									
<b>Summe Mittelverw.</b>	<b>925 Ertragsanteile an gemeinschaftlichen Bundesabgaben</b>				<b>0,00</b>	<b>0,00</b>	<b>0,00</b>	<b>0,00</b>	<b>0,00</b>
	<b>92 Öffentliche Abgaben</b>				<b>0,00</b>	<b>0,00</b>	<b>0,00</b>	<b>0,00</b>	<b>0,00</b>
<b>Saldo</b>	<b>925 Ertragsanteile an gemeinschaftlichen Bundesabgaben</b>				<b>910.200,00</b>	<b>952.200,00</b>	<b>973.900,00</b>	<b>1.020.900,00</b>	<b>1.020.900,00</b>
	<b>92 Öffentliche Abgaben</b>				<b>1.048.600,00</b>	<b>1.090.600,00</b>	<b>1.112.300,00</b>	<b>1.159.300,00</b>	<b>1.159.300,00</b>
<b>93</b>	<b>Umlagen</b>								
<b>930</b>	<b>Landesumlage</b>								
<b>930000</b>	<b>Landesumlage</b>								
<b>Mittelaufbringung (Erträge, Einzahlungen)</b>									
<b>Summe Mittelaufbr.</b>	<b>930 Landesumlage</b>				<b>0,00</b>	<b>0,00</b>	<b>0,00</b>	<b>0,00</b>	<b>0,00</b>
	<b>93 Umlagen</b>				<b>0,00</b>	<b>0,00</b>	<b>0,00</b>	<b>0,00</b>	<b>0,00</b>
<b>930000</b>	<b>Landesumlage</b>								
<b>Mittelverwendung (Aufwendungen, Auszahlungen)</b>									
1/930000/751130	Transfers an Länder, Landesfonds und Landeskammern - Landesumlage	2231	26		29.500,00	29.500,00	29.500,00	29.500,00	29.500,00
<b>Summe Mittelverw.</b>	<b>930 Landesumlage</b>				<b>29.500,00</b>	<b>29.500,00</b>	<b>29.500,00</b>	<b>29.500,00</b>	<b>29.500,00</b>
	<b>93 Umlagen</b>				<b>29.500,00</b>	<b>29.500,00</b>	<b>29.500,00</b>	<b>29.500,00</b>	<b>29.500,00</b>
<b>Saldo</b>	<b>930 Landesumlage</b>				<b>-29.500,00</b>	<b>-29.500,00</b>	<b>-29.500,00</b>	<b>-29.500,00</b>	<b>-29.500,00</b>
	<b>93 Umlagen</b>				<b>-29.500,00</b>	<b>-29.500,00</b>	<b>-29.500,00</b>	<b>-29.500,00</b>	<b>-29.500,00</b>
<b>94</b>	<b>Finanzzuweisungen und Zuschüsse</b>								
<b>940</b>	<b>Bedarfszuweisungen</b>								
<b>940000</b>	<b>Bedarfszuweisungen</b>								
<b>Mittelaufbringung (Erträge, Einzahlungen)</b>									
2/940000/861100	Transfers von Ländern, Landesfonds und Landeskammern	2121			578.000,00				
<b>Summe Mittelaufbr.</b>	<b>940 Bedarfszuweisungen</b>				<b>578.000,00</b>	<b>0,00</b>	<b>0,00</b>	<b>0,00</b>	<b>0,00</b>

**Voranschlag 2024**

Gemeinde Deutsch-Griffen

**MFP - Ergebnisvoranschlag Detailnachweis**

		MVAG	VC	QU	VA 2024	Plan 2025	Plan 2026	Plan 2027	Plan 2028
		EH							
<b>940000</b>	<b>Bedarfszuweisungen</b>								
<b>Mittelverwendung (Aufwendungen, Auszahlungen)</b>									
<b>Summe Mittelverw.</b>	<b>940</b>	<b>Bedarfszuweisungen</b>			<b>0,00</b>	<b>0,00</b>	<b>0,00</b>	<b>0,00</b>	<b>0,00</b>
<b>Saldo</b>	<b>940</b>	<b>Bedarfszuweisungen</b>			<b>578.000,00</b>	<b>0,00</b>	<b>0,00</b>	<b>0,00</b>	<b>0,00</b>
<b>941</b>	<b>Sonstige Finanzaufwendungen nach dem FAG</b>								
<b>941000</b>	<b>Sonstige Finanzaufwendungen nach dem FAG</b>								
<b>Mittelaufbringung (Erträge, Einzahlungen)</b>									
2/941000/860100	Transfers von Bund, Bundesfonds u. Bundeskammern - Finanzaufweisung § 24 FAG	2121	15		87.400,00	87.400,00	87.400,00	87.400,00	87.400,00
<b>Summe Mittelaufbr.</b>	<b>941</b>	<b>Sonstige Finanzaufwendungen nach dem FAG</b>			<b>87.400,00</b>	<b>87.400,00</b>	<b>87.400,00</b>	<b>87.400,00</b>	<b>87.400,00</b>
<b>941000</b>	<b>Sonstige Finanzaufwendungen nach dem FAG</b>								
<b>Mittelverwendung (Aufwendungen, Auszahlungen)</b>									
<b>Summe Mittelverw.</b>	<b>941</b>	<b>Sonstige Finanzaufwendungen nach dem FAG</b>			<b>0,00</b>	<b>0,00</b>	<b>0,00</b>	<b>0,00</b>	<b>0,00</b>
<b>Saldo</b>	<b>941</b>	<b>Sonstige Finanzaufwendungen nach dem FAG</b>			<b>87.400,00</b>	<b>87.400,00</b>	<b>87.400,00</b>	<b>87.400,00</b>	<b>87.400,00</b>
<b>945</b>	<b>Sonstige Zuschüsse des Bundes</b>								
<b>945000</b>	<b>Sonstige Zuschüsse des Bundes</b>								
<b>Mittelaufbringung (Erträge, Einzahlungen)</b>									
2/945000/860400	Transfers von Bund, Bundesfonds und Bundeskammern - Zuschuss Bundespflegefonds	2121	15		27.000,00	27.500,00	27.900,00	28.400,00	28.400,00
<b>Summe Mittelaufbr.</b>	<b>945</b>	<b>Sonstige Zuschüsse des Bundes</b>			<b>27.000,00</b>	<b>27.500,00</b>	<b>27.900,00</b>	<b>28.400,00</b>	<b>28.400,00</b>
	<b>94</b>	<b>Finanzaufwendungen und Zuschüsse</b>			<b>692.400,00</b>	<b>114.900,00</b>	<b>115.300,00</b>	<b>115.800,00</b>	<b>115.800,00</b>
	<b>9</b>	<b>Finanzwirtschaft</b>			<b>1.741.600,00</b>	<b>1.206.100,00</b>	<b>1.228.200,00</b>	<b>1.275.700,00</b>	<b>1.275.700,00</b>
<b>945000</b>	<b>Sonstige Zuschüsse des Bundes</b>								
<b>Mittelverwendung (Aufwendungen, Auszahlungen)</b>									
<b>Summe Mittelverw.</b>	<b>945</b>	<b>Sonstige Zuschüsse des Bundes</b>			<b>0,00</b>	<b>0,00</b>	<b>0,00</b>	<b>0,00</b>	<b>0,00</b>
	<b>94</b>	<b>Finanzaufwendungen und Zuschüsse</b>			<b>0,00</b>	<b>0,00</b>	<b>0,00</b>	<b>0,00</b>	<b>0,00</b>
	<b>9</b>	<b>Finanzwirtschaft</b>			<b>30.500,00</b>	<b>30.500,00</b>	<b>30.500,00</b>	<b>30.500,00</b>	<b>30.500,00</b>
<b>Saldo</b>	<b>945</b>	<b>Sonstige Zuschüsse des Bundes</b>			<b>27.000,00</b>	<b>27.500,00</b>	<b>27.900,00</b>	<b>28.400,00</b>	<b>28.400,00</b>
	<b>94</b>	<b>Finanzaufwendungen und Zuschüsse</b>			<b>692.400,00</b>	<b>114.900,00</b>	<b>115.300,00</b>	<b>115.800,00</b>	<b>115.800,00</b>
	<b>9</b>	<b>Finanzwirtschaft</b>			<b>1.711.100,00</b>	<b>1.175.600,00</b>	<b>1.197.700,00</b>	<b>1.245.200,00</b>	<b>1.245.200,00</b>
<b>Gesamtsumme Mittelaufbringung</b>					<b>2.714.900,00</b>	<b>1.796.600,00</b>	<b>1.821.700,00</b>	<b>1.864.900,00</b>	<b>1.844.600,00</b>
<b>Gesamtsumme Mittelverwendung</b>					<b>2.354.100,00</b>	<b>2.183.800,00</b>	<b>2.240.300,00</b>	<b>2.277.500,00</b>	<b>2.265.300,00</b>
<b>Gesamtsaldo</b>					<b>360.800,00</b>	<b>-387.200,00</b>	<b>-418.600,00</b>	<b>-412.600,00</b>	<b>-420.700,00</b>

Nachweis der Investitionstätigkeit



# Voranschlag 2024

Gemeinde Deutsch-Griffen

# Nachweis der Investitionstätigkeit

Vorhaben	Vorhabensbezeichnung	RA Vorjahre	VA 2023	VA 2024	Plan 2025	Plan 2026	Plan 2027	Plan 2028	Plan Gesamt (gerundet)
Konto	Bezeichnung								
<b>1163002</b>	<b>KLFA - Kleinlöschfahrzeug Allrad mit Ausrüstung (2023 bis 2024)</b>								
	Geplante Gesamtkosten:	220.000,00							
	<b>Auszahlungen - Investitionen - Mittelverwendung</b>	<b>0,00</b>	<b>90.000,00</b>	<b>140.000,00</b>	<b>0,00</b>	<b>0,00</b>	<b>0,00</b>	<b>0,00</b>	<b>230.000,00</b>
	<b>Anschaffungs- oder Herstellungskosten</b>	<b>0,00</b>	<b>90.000,00</b>	<b>140.000,00</b>	<b>0,00</b>	<b>0,00</b>	<b>0,00</b>	<b>0,00</b>	<b>230.000,00</b>
5/163002/040000	Fahrzeuge		90.000,00	140.000,00					230.000,00
	<b>Einzahlungen - Finanzierung - Mittelaufbringung</b>	<b>0,00</b>	<b>90.000,00</b>	<b>140.000,00</b>	<b>0,00</b>	<b>0,00</b>	<b>0,00</b>	<b>0,00</b>	<b>230.000,00</b>
	<b>Mittel aus Geldfluss aus der operativen Gebarung</b>	<b>0,00</b>	<b>0,00</b>	<b>0,00</b>	<b>0,00</b>	<b>0,00</b>	<b>0,00</b>	<b>0,00</b>	<b>0,00</b>
	<b>Bedarfszuweisungen/KTZ</b>	<b>0,00</b>	<b>90.000,00</b>	<b>0,00</b>	<b>0,00</b>	<b>0,00</b>	<b>0,00</b>	<b>0,00</b>	<b>90.000,00</b>
6/163002/301100	Kapitaltransfers von Ländern, Landesfonds und Landeskammern - BZ i. Rahmen		90.000,00						90.000,00
	<b>Haushaltsrücklagen/Zahlungsmittelreserven</b>	<b>0,00</b>	<b>0,00</b>	<b>0,00</b>	<b>0,00</b>	<b>0,00</b>	<b>0,00</b>	<b>0,00</b>	<b>0,00</b>
	<b>Sonstige Kapitaltransfers und Subventionen</b>	<b>0,00</b>	<b>0,00</b>	<b>140.000,00</b>	<b>0,00</b>	<b>0,00</b>	<b>0,00</b>	<b>0,00</b>	<b>140.000,00</b>
6/163002/303200	Kapitaltransfers von sonstigen Trägern des öffentlichen Rechts und Sozialversicherungsträgern			73.600,00					73.600,00
6/163002/861100	Transfers von Ländern, Landesfonds und Landeskammern			66.400,00					66.400,00
	<b>Darlehen/Innere Darlehen</b>	<b>0,00</b>	<b>0,00</b>	<b>0,00</b>	<b>0,00</b>	<b>0,00</b>	<b>0,00</b>	<b>0,00</b>	<b>0,00</b>
	<b>Finanzierungsleasing</b>	<b>0,00</b>	<b>0,00</b>	<b>0,00</b>	<b>0,00</b>	<b>0,00</b>	<b>0,00</b>	<b>0,00</b>	<b>0,00</b>
	<b>Veräußerung langfristiges Vermögen und sonstiges</b>	<b>0,00</b>	<b>0,00</b>	<b>0,00</b>	<b>0,00</b>	<b>0,00</b>	<b>0,00</b>	<b>0,00</b>	<b>0,00</b>
<b>Finanzierungsergebnis 1163002</b>		<b>0,00</b>	<b>0,00</b>	<b>0,00</b>	<b>0,00</b>	<b>0,00</b>	<b>0,00</b>	<b>0,00</b>	<b>0,00</b>
	<i>inklusive Vorjahre (gerundet)</i>		<b>0,00</b>	<b>0,00</b>	<b>0,00</b>	<b>0,00</b>	<b>0,00</b>	<b>0,00</b>	
<b>1633010</b>	<b>WLV Griffnerbach (2019 bis 2024)</b>								
	<b>Auszahlungen - Investitionen - Mittelverwendung</b>	<b>510.200,00</b>	<b>509.800,00</b>	<b>0,00</b>	<b>0,00</b>	<b>0,00</b>	<b>0,00</b>	<b>0,00</b>	<b>1.020.000,00</b>
	<b>Anschaffungs- oder Herstellungskosten</b>	<b>349.925,99</b>	<b>509.800,00</b>	<b>0,00</b>	<b>0,00</b>	<b>0,00</b>	<b>0,00</b>	<b>0,00</b>	<b>859.700,00</b>
5/633010/061000	Im Bau befindliche Gebäude und Bauten	347.827,69	509.800,00						857.600,00
5/633010/720109	Kostenbeitrag Wirtschaftshof Arbeiter	1.692,00							1.700,00
5/633010/720209	Kostenbeitrag Wirtschaftshof Maschinen	406,30							400,00
	<b>Gesamtauszahlungen aus VRV 1997-Jahren</b>	<b>160.274,01</b>	<b>0,00</b>	<b>0,00</b>	<b>0,00</b>	<b>0,00</b>	<b>0,00</b>	<b>0,00</b>	<b>160.300,00</b>
	<b>Einzahlungen - Finanzierung - Mittelaufbringung</b>	<b>510.200,00</b>	<b>509.800,00</b>	<b>0,00</b>	<b>0,00</b>	<b>0,00</b>	<b>0,00</b>	<b>0,00</b>	<b>1.020.000,00</b>
	<b>Mittel aus Geldfluss aus der operativen Gebarung</b>	<b>0,00</b>	<b>0,00</b>	<b>0,00</b>	<b>0,00</b>	<b>0,00</b>	<b>0,00</b>	<b>0,00</b>	<b>0,00</b>

# Voranschlag 2024

Gemeinde Deutsch-Griffen

# Nachweis der Investitionstätigkeit

Vorhaben	Vorhabensbezeichnung	RA Vorjahre	VA 2023	VA 2024	Plan 2025	Plan 2026	Plan 2027	Plan 2028	Plan Gesamt (gerundet)
	<b>Konto</b>								
	<b>Bezeichnung</b>								
	<b>Bedarfszuweisungen/KTZ</b>	<b>262.100,00</b>	<b>509.800,00</b>	<b>0,00</b>	<b>0,00</b>	<b>0,00</b>	<b>0,00</b>	<b>0,00</b>	<b>771.900,00</b>
	6/633010/301100	Kapitaltransfers von Ländern, Landesfonds und Landeskammern - BZ im Rahmen	122.400,00	444.500,00					566.900,00
	6/633010/301200	Kapitaltransfers von Ländern, Landesfonds und Landeskammern - BZ außerhalb des Rahmen	139.700,00	65.300,00					205.000,00
	<b>Haushaltsrücklagen/Zahlungsmittelreserven</b>	<b>0,00</b>	<b>0,00</b>	<b>0,00</b>	<b>0,00</b>	<b>0,00</b>	<b>0,00</b>	<b>0,00</b>	<b>0,00</b>
	<b>Sonstige Kapitaltransfers und Subventionen</b>	<b>0,00</b>	<b>0,00</b>	<b>0,00</b>	<b>0,00</b>	<b>0,00</b>	<b>0,00</b>	<b>0,00</b>	<b>0,00</b>
	<b>Darlehen/Innere Darlehen</b>	<b>0,00</b>	<b>0,00</b>	<b>0,00</b>	<b>0,00</b>	<b>0,00</b>	<b>0,00</b>	<b>0,00</b>	<b>0,00</b>
	<b>Finanzierungsleasing</b>	<b>0,00</b>	<b>0,00</b>	<b>0,00</b>	<b>0,00</b>	<b>0,00</b>	<b>0,00</b>	<b>0,00</b>	<b>0,00</b>
	<b>Veräußerung langfristiges Vermögen und sonstiges</b>	<b>0,00</b>	<b>0,00</b>	<b>0,00</b>	<b>0,00</b>	<b>0,00</b>	<b>0,00</b>	<b>0,00</b>	<b>0,00</b>
	<b>Gesamteinzahlungen aus VRV 1997-Jahren</b>	<b>248.100,00</b>	<b>0,00</b>	<b>0,00</b>	<b>0,00</b>	<b>0,00</b>	<b>0,00</b>	<b>0,00</b>	<b>248.100,00</b>
<hr/>									
<b>Finanzierungsergebnis 1633010</b>		<b>0,00</b>	<b>0,00</b>	<b>0,00</b>	<b>0,00</b>	<b>0,00</b>	<b>0,00</b>	<b>0,00</b>	<b>0,00</b>
	<i>inklusive Vorjahre (gerundet)</i>		<b>0,00</b>	<b>0,00</b>	<b>0,00</b>	<b>0,00</b>	<b>0,00</b>	<b>0,00</b>	
<b>1850000</b>	<b>Bauinvestition WVA u. Abwasserentso rgung Huber-Gründe (2018 bis 2024)</b>								
	<b>Auszahlungen - Investitionen - Mittelverwendung</b>	<b>185.106,66</b>	<b>0,00</b>	<b>0,00</b>	<b>0,00</b>	<b>0,00</b>	<b>0,00</b>	<b>0,00</b>	<b>185.100,00</b>
	<b>Anschaffungs- oder Herstellungskosten</b>	<b>14.798,65</b>	<b>0,00</b>	<b>0,00</b>	<b>0,00</b>	<b>0,00</b>	<b>0,00</b>	<b>0,00</b>	<b>14.800,00</b>
	5/850000/061000	Im Bau befindliche Gebäude und Bauten	5.015,98						5.000,00
	5/850000/720109	Kostenbeitrag Wirtschaftshof Arbeiter	46,50						
	5/851000/061000	Im Bau befindliche Gebäude und Bauten	9.648,67						9.600,00
	5/851000/720109	Kostenbeiträge (Kostenersätze) für Leistungen	62,00						100,00
	5/851000/720209	Kostenbeiträge (Kostenersätze) für Leistungen	25,50						
	<b>Gesamtauszahlungen aus VRV 1997-Jahren</b>	<b>170.308,01</b>	<b>0,00</b>	<b>0,00</b>	<b>0,00</b>	<b>0,00</b>	<b>0,00</b>	<b>0,00</b>	<b>170.300,00</b>
	<b>Einzahlungen - Finanzierung - Mittelaufbringung</b>	<b>162.733,79</b>	<b>7.300,00</b>	<b>0,00</b>	<b>0,00</b>	<b>0,00</b>	<b>0,00</b>	<b>0,00</b>	<b>170.000,00</b>
	<b>Mittel aus Geldfluss aus der operativen Gebarung</b>	<b>0,00</b>	<b>0,00</b>	<b>0,00</b>	<b>0,00</b>	<b>0,00</b>	<b>0,00</b>	<b>0,00</b>	<b>0,00</b>
	<b>Bedarfszuweisungen/KTZ</b>	<b>0,00</b>	<b>0,00</b>	<b>0,00</b>	<b>0,00</b>	<b>0,00</b>	<b>0,00</b>	<b>0,00</b>	<b>0,00</b>
	<b>Haushaltsrücklagen/Zahlungsmittelreserven</b>	<b>40.000,00</b>	<b>0,00</b>	<b>0,00</b>	<b>0,00</b>	<b>0,00</b>	<b>0,00</b>	<b>0,00</b>	<b>40.000,00</b>
	2/840000/894000	Entnahmen von zweckgebundenen Haushaltsrücklagen	40.000,00						40.000,00

# Voranschlag 2024

Gemeinde Deutsch-Griffen

# Nachweis der Investitionstätigkeit

Vorhaben	Vorhabensbezeichnung	RA Vorjahre	VA 2023	VA 2024	Plan 2025	Plan 2026	Plan 2027	Plan 2028	Plan Gesamt (gerundet)
Konto	Bezeichnung								
<b>Sonstige Kapitaltransfers und Subventionen</b>		<b>13.837,15</b>	<b>7.300,00</b>	<b>0,00</b>	<b>0,00</b>	<b>0,00</b>	<b>0,00</b>	<b>0,00</b>	<b>21.100,00</b>
6/850000/300000	Kapitaltransferzahlungen von Bund, Bundesfonds und Bundeskammern	13.837,15	7.300,00						21.100,00
<b>Darlehen/Innere Darlehen</b>		<b>29.000,00</b>	<b>0,00</b>	<b>0,00</b>	<b>0,00</b>	<b>0,00</b>	<b>0,00</b>	<b>0,00</b>	<b>29.000,00</b>
753/11	WVA Deutsch-Griffen BA 5	13.800,00							13.800,00
753/12	ABA Deutsch-Griffen BA 4	15.200,00							15.200,00
<b>Finanzierungsleasing</b>		<b>0,00</b>	<b>0,00</b>	<b>0,00</b>	<b>0,00</b>	<b>0,00</b>	<b>0,00</b>	<b>0,00</b>	<b>0,00</b>
<b>Veräußerung langfristiges Vermögen und sonstiges</b>		<b>0,00</b>	<b>0,00</b>	<b>0,00</b>	<b>0,00</b>	<b>0,00</b>	<b>0,00</b>	<b>0,00</b>	<b>0,00</b>
<b>Gesamteinzahlungen aus VRV 1997-Jahren</b>		<b>79.896,64</b>	<b>0,00</b>	<b>0,00</b>	<b>0,00</b>	<b>0,00</b>	<b>0,00</b>	<b>0,00</b>	<b>79.900,00</b>
<b>Finanzierungsergebnis 1850000</b>		<b>-22.372,87</b>	<b>7.300,00</b>	<b>0,00</b>	<b>0,00</b>	<b>0,00</b>	<b>0,00</b>	<b>0,00</b>	<b>-15.100,00</b>
	<i>inklusive Vorjahre (gerundet)</i>		<b>-15.100,00</b>	<b>-15.100,00</b>	<b>-15.100,00</b>	<b>-15.100,00</b>	<b>-15.100,00</b>	<b>-15.100,00</b>	
<b>1850001</b>	<b>WVA Deutsch-Griffen KAT 2023 - Quellen (2023 bis 2024)</b>								
<b>Auszahlungen - Investitionen - Mittelverwendung</b>		<b>0,00</b>	<b>0,00</b>	<b>200.000,00</b>	<b>0,00</b>	<b>0,00</b>	<b>0,00</b>	<b>0,00</b>	<b>200.000,00</b>
<b>Anschaffungs- oder Herstellungskosten</b>		<b>0,00</b>	<b>0,00</b>	<b>200.000,00</b>	<b>0,00</b>	<b>0,00</b>	<b>0,00</b>	<b>0,00</b>	<b>200.000,00</b>
5/850001/060000	Im Bau befindliche Grundstückseinrichtungen			200.000,00					200.000,00
<b>Einzahlungen - Finanzierung - Mittelaufbringung</b>		<b>0,00</b>	<b>0,00</b>	<b>186.400,00</b>	<b>0,00</b>	<b>0,00</b>	<b>0,00</b>	<b>0,00</b>	<b>186.400,00</b>
<b>Mittel aus Geldfluss aus der operativen Gebarung</b>		<b>0,00</b>	<b>0,00</b>	<b>0,00</b>	<b>0,00</b>	<b>0,00</b>	<b>0,00</b>	<b>0,00</b>	<b>0,00</b>
<b>Bedarfszuweisungen/KTZ</b>		<b>0,00</b>	<b>0,00</b>	<b>0,00</b>	<b>0,00</b>	<b>0,00</b>	<b>0,00</b>	<b>0,00</b>	<b>0,00</b>
<b>Haushaltsrücklagen/Zahlungsmittelreserven</b>		<b>0,00</b>	<b>0,00</b>	<b>40.800,00</b>	<b>0,00</b>	<b>0,00</b>	<b>0,00</b>	<b>0,00</b>	<b>40.800,00</b>
6/850001/894000	Entnahmen von zweckgebundenen Haushaltsrücklagen			40.800,00					40.800,00
<b>Sonstige Kapitaltransfers und Subventionen</b>		<b>0,00</b>	<b>0,00</b>	<b>145.600,00</b>	<b>0,00</b>	<b>0,00</b>	<b>0,00</b>	<b>0,00</b>	<b>145.600,00</b>
6/850001/300010	Kapitaltransfers von Bund, Bundesfonds und Bundeskammern - KIG Mittel			45.600,00					45.600,00
6/944002/300000	Kapitaltransfers von Bund, Bundesfonds und Bundeskammern			100.000,00					100.000,00
<b>Darlehen/Innere Darlehen</b>		<b>0,00</b>	<b>0,00</b>	<b>0,00</b>	<b>0,00</b>	<b>0,00</b>	<b>0,00</b>	<b>0,00</b>	<b>0,00</b>
<b>Finanzierungsleasing</b>		<b>0,00</b>	<b>0,00</b>	<b>0,00</b>	<b>0,00</b>	<b>0,00</b>	<b>0,00</b>	<b>0,00</b>	<b>0,00</b>
<b>Veräußerung langfristiges Vermögen und sonstiges</b>		<b>0,00</b>	<b>0,00</b>	<b>0,00</b>	<b>0,00</b>	<b>0,00</b>	<b>0,00</b>	<b>0,00</b>	<b>0,00</b>
<b>Finanzierungsergebnis 1850001</b>		<b>0,00</b>	<b>0,00</b>	<b>-13.600,00</b>	<b>0,00</b>	<b>0,00</b>	<b>0,00</b>	<b>0,00</b>	<b>-13.600,00</b>
	<i>inklusive Vorjahre (gerundet)</i>		<b>0,00</b>	<b>-13.600,00</b>	<b>-13.600,00</b>	<b>-13.600,00</b>	<b>-13.600,00</b>	<b>-13.600,00</b>	

# Voranschlag 2024

Gemeinde Deutsch-Griffen

# Nachweis der Investitionstätigkeit

Vorhaben	Vorhabensbezeichnung	RA Vorjahre	VA 2023	VA 2024	Plan 2025	Plan 2026	Plan 2027	Plan 2028	Plan Gesamt (gerundet)
Konto	Bezeichnung								
<b>1899001</b>	<b>Zubau Rüsthaus GmbH (2023 bis 2024)</b>								
	<b>Auszahlungen - Investitionen - Mittelverwendung</b>	<b>0,00</b>	<b>200.000,00</b>	<b>0,00</b>	<b>0,00</b>	<b>0,00</b>	<b>0,00</b>	<b>0,00</b>	<b>200.000,00</b>
	<b>Anschaffungs- oder Herstellungskosten</b>	<b>0,00</b>	<b>200.000,00</b>	<b>0,00</b>	<b>0,00</b>	<b>0,00</b>	<b>0,00</b>	<b>0,00</b>	<b>200.000,00</b>
5/899001/755000	Transfers an Unternehmen (ohne Finanzunternehmen) und andere		200.000,00						200.000,00
	<b>Einzahlungen - Finanzierung - Mittelaufbringung</b>	<b>0,00</b>	<b>200.000,00</b>	<b>0,00</b>	<b>0,00</b>	<b>0,00</b>	<b>0,00</b>	<b>0,00</b>	<b>200.000,00</b>
	<b>Mittel aus Geldfluss aus der operativen Gebarung</b>	<b>0,00</b>	<b>0,00</b>	<b>0,00</b>	<b>0,00</b>	<b>0,00</b>	<b>0,00</b>	<b>0,00</b>	<b>0,00</b>
	<b>Bedarfszuweisungen/KTZ</b>	<b>0,00</b>	<b>0,00</b>	<b>0,00</b>	<b>0,00</b>	<b>0,00</b>	<b>0,00</b>	<b>0,00</b>	<b>0,00</b>
	<b>Haushaltsrücklagen/Zahlungsmittelreserven</b>	<b>0,00</b>	<b>0,00</b>	<b>0,00</b>	<b>0,00</b>	<b>0,00</b>	<b>0,00</b>	<b>0,00</b>	<b>0,00</b>
	<b>Sonstige Kapitaltransfers und Subventionen</b>	<b>0,00</b>	<b>200.000,00</b>	<b>0,00</b>	<b>0,00</b>	<b>0,00</b>	<b>0,00</b>	<b>0,00</b>	<b>200.000,00</b>
6/899001/861100	Transfers von Ländern, Landesfonds und Landeskammern		200.000,00						200.000,00
	<b>Darlehen/Innere Darlehen</b>	<b>0,00</b>	<b>0,00</b>	<b>0,00</b>	<b>0,00</b>	<b>0,00</b>	<b>0,00</b>	<b>0,00</b>	<b>0,00</b>
	<b>Finanzierungsleasing</b>	<b>0,00</b>	<b>0,00</b>	<b>0,00</b>	<b>0,00</b>	<b>0,00</b>	<b>0,00</b>	<b>0,00</b>	<b>0,00</b>
	<b>Veräußerung langfristiges Vermögen und sonstiges</b>	<b>0,00</b>	<b>0,00</b>	<b>0,00</b>	<b>0,00</b>	<b>0,00</b>	<b>0,00</b>	<b>0,00</b>	<b>0,00</b>
<b>Finanzierungsergebnis 1899001</b>		<b>0,00</b>	<b>0,00</b>	<b>0,00</b>	<b>0,00</b>	<b>0,00</b>	<b>0,00</b>	<b>0,00</b>	<b>0,00</b>
	<i>inklusive Vorjahre (gerundet)</i>		<b>0,00</b>	<b>0,00</b>	<b>0,00</b>	<b>0,00</b>	<b>0,00</b>	<b>0,00</b>	
<b>2380010</b>	<b>Kultur, Tourismus, Brauchtum (2021 bis 2024)</b>								
	Geplante Gesamtkosten: 25.000,00								
	<b>Auszahlungen - Investitionen - Mittelverwendung</b>	<b>0,00</b>	<b>25.000,00</b>	<b>0,00</b>	<b>0,00</b>	<b>0,00</b>	<b>0,00</b>	<b>0,00</b>	<b>25.000,00</b>
	<b>Anschaffungs- oder Herstellungskosten</b>	<b>0,00</b>	<b>25.000,00</b>	<b>0,00</b>	<b>0,00</b>	<b>0,00</b>	<b>0,00</b>	<b>0,00</b>	<b>25.000,00</b>
5/380010/757000	Transfers an private Organisationen ohne Erwerbszweck		25.000,00						25.000,00
	<b>Einzahlungen - Finanzierung - Mittelaufbringung</b>	<b>0,00</b>	<b>25.000,00</b>	<b>0,00</b>	<b>0,00</b>	<b>0,00</b>	<b>0,00</b>	<b>0,00</b>	<b>25.000,00</b>
	<b>Mittel aus Geldfluss aus der operativen Gebarung</b>	<b>0,00</b>	<b>0,00</b>	<b>0,00</b>	<b>0,00</b>	<b>0,00</b>	<b>0,00</b>	<b>0,00</b>	<b>0,00</b>
	<b>Bedarfszuweisungen/KTZ</b>	<b>0,00</b>	<b>0,00</b>	<b>0,00</b>	<b>0,00</b>	<b>0,00</b>	<b>0,00</b>	<b>0,00</b>	<b>0,00</b>
	<b>Haushaltsrücklagen/Zahlungsmittelreserven</b>	<b>0,00</b>	<b>0,00</b>	<b>0,00</b>	<b>0,00</b>	<b>0,00</b>	<b>0,00</b>	<b>0,00</b>	<b>0,00</b>
	<b>Sonstige Kapitaltransfers und Subventionen</b>	<b>0,00</b>	<b>25.000,00</b>	<b>0,00</b>	<b>0,00</b>	<b>0,00</b>	<b>0,00</b>	<b>0,00</b>	<b>25.000,00</b>
6/380010/861100	Transfers von Ländern, Landesfonds und Landeskammern		25.000,00						25.000,00
	<b>Darlehen/Innere Darlehen</b>	<b>0,00</b>	<b>0,00</b>	<b>0,00</b>	<b>0,00</b>	<b>0,00</b>	<b>0,00</b>	<b>0,00</b>	<b>0,00</b>
	<b>Finanzierungsleasing</b>	<b>0,00</b>	<b>0,00</b>	<b>0,00</b>	<b>0,00</b>	<b>0,00</b>	<b>0,00</b>	<b>0,00</b>	<b>0,00</b>



# Voranschlag 2024

Gemeinde Deutsch-Griffen

# Nachweis der Investitionstätigkeit

Vorhaben	Vorhabensbezeichnung	RA Vorjahre	VA 2023	VA 2024	Plan 2025	Plan 2026	Plan 2027	Plan 2028	Plan Gesamt (gerundet)
Konto	Bezeichnung								
	<b>Veräußerung langfristiges Vermögen und sonstiges</b>	<b>0,00</b>	<b>0,00</b>	<b>0,00</b>	<b>0,00</b>	<b>0,00</b>	<b>0,00</b>	<b>0,00</b>	<b>0,00</b>
<b>Finanzierungsergebnis 2380010</b>		<b>0,00</b>	<b>0,00</b>	<b>0,00</b>	<b>0,00</b>	<b>0,00</b>	<b>0,00</b>	<b>0,00</b>	<b>0,00</b>
	<i>inklusive Vorjahre (gerundet)</i>		<b>0,00</b>	<b>0,00</b>	<b>0,00</b>	<b>0,00</b>	<b>0,00</b>	<b>0,00</b>	
<b>2612041</b>	<b>Sandschmiedbrücke Kat. 2022 (2023 bis 2024)</b>								
	<b>Auszahlungen - Investitionen - Mittelverwendung</b>	<b>0,00</b>	<b>60.600,00</b>	<b>0,00</b>	<b>0,00</b>	<b>0,00</b>	<b>0,00</b>	<b>0,00</b>	<b>60.600,00</b>
	<b>Anschaffungs- oder Herstellungskosten</b>	<b>0,00</b>	<b>60.600,00</b>	<b>0,00</b>	<b>0,00</b>	<b>0,00</b>	<b>0,00</b>	<b>0,00</b>	<b>60.600,00</b>
1/612041/060000	Im Bau befindliche Grundstückseinrichtungen		60.600,00						60.600,00
	<b>Einzahlungen - Finanzierung - Mittelaufbringung</b>	<b>0,00</b>	<b>60.600,00</b>	<b>0,00</b>	<b>0,00</b>	<b>0,00</b>	<b>0,00</b>	<b>0,00</b>	<b>60.600,00</b>
	<b>Mittel aus Geldfluss aus der operativen Gebarung</b>	<b>0,00</b>	<b>0,00</b>	<b>0,00</b>	<b>0,00</b>	<b>0,00</b>	<b>0,00</b>	<b>0,00</b>	<b>0,00</b>
	<b>Bedarfszuweisungen/KTZ</b>	<b>0,00</b>	<b>30.300,00</b>	<b>0,00</b>	<b>0,00</b>	<b>0,00</b>	<b>0,00</b>	<b>0,00</b>	<b>30.300,00</b>
2/612041/301000	Kapitaltransfers von Ländern, Landesfonds und Landeskammern		15.200,00						15.200,00
2/612041/301100	Kapitaltransfers von Ländern, Landesfonds und Landeskammern - BZ i. Rahmen		15.100,00						15.100,00
	<b>Haushaltsrücklagen/Zahlungsmittelreserven</b>	<b>0,00</b>	<b>0,00</b>	<b>0,00</b>	<b>0,00</b>	<b>0,00</b>	<b>0,00</b>	<b>0,00</b>	<b>0,00</b>
	<b>Sonstige Kapitaltransfers und Subventionen</b>	<b>0,00</b>	<b>30.300,00</b>	<b>0,00</b>	<b>0,00</b>	<b>0,00</b>	<b>0,00</b>	<b>0,00</b>	<b>30.300,00</b>
2/944001/300000	Kapitaltransfers von Bund, Bundesfonds und Bundeskammern		30.300,00						30.300,00
	<b>Darlehen/Innere Darlehen</b>	<b>0,00</b>	<b>0,00</b>	<b>0,00</b>	<b>0,00</b>	<b>0,00</b>	<b>0,00</b>	<b>0,00</b>	<b>0,00</b>
	<b>Finanzierungsleasing</b>	<b>0,00</b>	<b>0,00</b>	<b>0,00</b>	<b>0,00</b>	<b>0,00</b>	<b>0,00</b>	<b>0,00</b>	<b>0,00</b>
	<b>Veräußerung langfristiges Vermögen und sonstiges</b>	<b>0,00</b>	<b>0,00</b>	<b>0,00</b>	<b>0,00</b>	<b>0,00</b>	<b>0,00</b>	<b>0,00</b>	<b>0,00</b>
<b>Finanzierungsergebnis 2612041</b>		<b>0,00</b>	<b>0,00</b>	<b>0,00</b>	<b>0,00</b>	<b>0,00</b>	<b>0,00</b>	<b>0,00</b>	<b>0,00</b>
	<i>inklusive Vorjahre (gerundet)</i>		<b>0,00</b>	<b>0,00</b>	<b>0,00</b>	<b>0,00</b>	<b>0,00</b>	<b>0,00</b>	

# Voranschlag 2024

Gemeinde Deutsch-Griffen

# Nachweis der Investitionstätigkeit

Salden Finanzierungsergebnisse		RA Vorjahre	VA 2023	VA 2024	Plan 2025	Plan 2026	Plan 2027	Plan 2028	Plan Gesamt (gerundet)
1163002	KLFA - Kleinlöschfahrzeug Allrad mit Ausrüstung (								
	Auszahlungen - Investitionen - Mittelverwendung	0,00	90.000,00	140.000,00	0,00	0,00	0,00	0,00	230.000,00
	Einzahlungen - Finanzierung - Mittelherkunft	0,00	90.000,00	140.000,00	0,00	0,00	0,00	0,00	230.000,00
		0,00	0,00	0,00	0,00	0,00	0,00	0,00	0,00
	<i>inklusive Vorjahre (gerundet)</i>		0,00	0,00	0,00	0,00	0,00	0,00	
1633010	WLV Griffnerbach (2019 bis 2024)								
	Auszahlungen - Investitionen - Mittelverwendung	510.200,00	509.800,00	0,00	0,00	0,00	0,00	0,00	1.020.000,00
	Einzahlungen - Finanzierung - Mittelherkunft	510.200,00	509.800,00	0,00	0,00	0,00	0,00	0,00	1.020.000,00
		0,00	0,00	0,00	0,00	0,00	0,00	0,00	0,00
	<i>inklusive Vorjahre (gerundet)</i>		0,00	0,00	0,00	0,00	0,00	0,00	
1850000	Bauinvestition WVA u. Abwasserentsorgung Hubi								
	Auszahlungen - Investitionen - Mittelverwendung	185.106,66	0,00	0,00	0,00	0,00	0,00	0,00	185.100,00
	Einzahlungen - Finanzierung - Mittelherkunft	162.733,79	7.300,00	0,00	0,00	0,00	0,00	0,00	170.000,00
		-22.372,87	7.300,00	0,00	0,00	0,00	0,00	0,00	-15.100,00
	<i>inklusive Vorjahre (gerundet)</i>		-15.100,00	-15.100,00	-15.100,00	-15.100,00	-15.100,00	-15.100,00	
1850001	WVA Deutsch-Griffen KAT 2023 - Quellen (2023 t								
	Auszahlungen - Investitionen - Mittelverwendung	0,00	0,00	200.000,00	0,00	0,00	0,00	0,00	200.000,00
	Einzahlungen - Finanzierung - Mittelherkunft	0,00	0,00	186.400,00	0,00	0,00	0,00	0,00	186.400,00
		0,00	0,00	-13.600,00	0,00	0,00	0,00	0,00	-13.600,00
	<i>inklusive Vorjahre (gerundet)</i>		0,00	-13.600,00	-13.600,00	-13.600,00	-13.600,00	-13.600,00	
1899001	Zubau Rüsthaus GmbH (2023 bis 2024)								
	Auszahlungen - Investitionen - Mittelverwendung	0,00	200.000,00	0,00	0,00	0,00	0,00	0,00	200.000,00
	Einzahlungen - Finanzierung - Mittelherkunft	0,00	200.000,00	0,00	0,00	0,00	0,00	0,00	200.000,00
		0,00	0,00	0,00	0,00	0,00	0,00	0,00	0,00
	<i>inklusive Vorjahre (gerundet)</i>		0,00	0,00	0,00	0,00	0,00	0,00	
<b>Saldo Investive Einzelvorhaben</b>		<b>-22.372,87</b>	<b>7.300,00</b>	<b>-13.600,00</b>	<b>0,00</b>	<b>0,00</b>	<b>0,00</b>	<b>0,00</b>	<b>-28.700,00</b>
	<i>inklusive Vorjahre (gerundet)</i>		<b>-15.100,00</b>	<b>-28.700,00</b>	<b>-28.700,00</b>	<b>-28.700,00</b>	<b>-28.700,00</b>	<b>-28.700,00</b>	

Salden Finanzierungsergebnisse		RA Vorjahre	VA 2023	VA 2024	Plan 2025	Plan 2026	Plan 2027	Plan 2028	Plan Gesamt (gerundet)
2380010	Kultur, Tourismus, Brauchtum (2021 bis 2024)								
	Auszahlungen - Investitionen - Mittelverwendung	0,00	25.000,00	0,00	0,00	0,00	0,00	0,00	25.000,00
	Einzahlungen - Finanzierung - Mittelherkunft	0,00	25.000,00	0,00	0,00	0,00	0,00	0,00	25.000,00
		0,00	0,00	0,00	0,00	0,00	0,00	0,00	0,00
	<i>inklusive Vorjahre (gerundet)</i>		0,00	0,00	0,00	0,00	0,00	0,00	
2612041	Sandschmiedbrücke Kat. 2022 (2023 bis 2024)								
	Auszahlungen - Investitionen - Mittelverwendung	0,00	60.600,00	0,00	0,00	0,00	0,00	0,00	60.600,00
	Einzahlungen - Finanzierung - Mittelherkunft	0,00	60.600,00	0,00	0,00	0,00	0,00	0,00	60.600,00
		0,00	0,00	0,00	0,00	0,00	0,00	0,00	0,00
	<i>inklusive Vorjahre (gerundet)</i>		0,00	0,00	0,00	0,00	0,00	0,00	
<b>Saldo Sonstige Investitionen</b>		<b>0,00</b>	<b>0,00</b>	<b>0,00</b>	<b>0,00</b>	<b>0,00</b>	<b>0,00</b>	<b>0,00</b>	<b>0,00</b>
	<i>inklusive Vorjahre (gerundet)</i>		<b>0,00</b>	<b>0,00</b>	<b>0,00</b>	<b>0,00</b>	<b>0,00</b>	<b>0,00</b>	
<b>Saldo der gesamten Investitionstätigkeit</b>		<b>-22.372,87</b>	<b>7.300,00</b>	<b>-13.600,00</b>	<b>0,00</b>	<b>0,00</b>	<b>0,00</b>	<b>0,00</b>	<b>-28.700,00</b>
	<i>inklusive Vorjahre (gerundet)</i>		<b>-15.100,00</b>	<b>-28.700,00</b>	<b>-28.700,00</b>	<b>-28.700,00</b>	<b>-28.700,00</b>	<b>-28.700,00</b>	



MFP - Querschnitt (2024-2028)



VQS- Pos.	Zuordnung der MVAG	Bezeichnung	Anmerkungen	Gesamt- Haushalt	Haushalt ohne Quasi-KG	Quasi-KG <sup>2</sup>
<b>Mittelaufbringung (Erträge bzw. Einzahlungen und erhaltene Kapitaltransfers)</b>						
10	3111	Einzahlungen aus eigenen Abgaben		138.400,00	138.400,00	
11	2112	Erträge aus Ertragsanteilen		910.200,00	910.200,00	
12	2113, 2114, 2115	Erträge aus Gebühren, Leistungen, Besitz und wirtschaftlicher Tätigkeit		353.600,00	209.400,00	144.200,00
13	2116	Erträge aus Veräußerungen, sonstige Erträge	ohne Gruppe (Konto) 806, 807, 899	66.800,00	61.800,00	5.000,00
14	2117	Nicht finanzierungswirksame operative Erträge	ohne Gruppe (Konto) 817, 819, 891			
15	212x	Erträge aus Transfers	ohne Gruppe (Konto) 813	975.200,00	975.200,00	
16	213x	Finanzerträge	ohne Gruppe (Konto) 818, 821, 825, 826			
17	333x	Erhaltene Kapitaltransfers		231.400,00	173.600,00	57.800,00
19	<b>Summe 1 (Mittelaufbringung bereinigt) <sup>3</sup></b>			<b>2.675.600,00</b>	<b>2.468.600,00</b>	<b>207.000,00</b>
<b>Mittelverwendung (Aufwendungen)</b>						
20	2211, 2212, 2213	Finanzierungswirksamer Personalaufwand		405.300,00	405.300,00	
21	2221 - 2225	Finanzierungswirksamer Sachaufwand	ohne Gruppe (Konto) 799	524.800,00	408.200,00	116.600,00
22	2226	Verluste aus dem Abgang von Anlagevermögen, Rückstellungen für ausstehende Rechnungen	nur Gruppe (Konto) 683, 688			
23	223x	Transferaufwand	ohne Gruppe (Konto) 696, 761	1.099.000,00	1.083.100,00	15.900,00
24	224x	Finanzaufwand	ohne Gruppe (Konto) 652, 654, 682, 694, 697, 699	4.300,00	1.000,00	3.300,00
29	<b>Summe 2 (Mittelverwendung bereinigt) <sup>3</sup></b>			<b>2.033.400,00</b>	<b>1.897.600,00</b>	<b>135.800,00</b>
<b>Vermögensbildung (Sachanlagevermögen), inkl. Vorräte</b>						
30	341x	Immaterielle Vermögenswerte und Sachanlagen (Zugang/Auszahlungen)	ohne Gruppe (Konto) 080-083	346.300,00	146.300,00	200.000,00
31	331x	Immaterielle Vermögenswerte und Sachanlagen (Abgang/Einzahlungen)	ohne Gruppe (Konto) 080-083, 800-806 (Abgang mit Minus erfassen)			
32	3221	Vorräte (Saldo/Auszahlungen)	ohne Unterklasse 40-48			
39	<b>Summe 3 (Vermögensbildung bereinigt) <sup>3</sup></b>			<b>346.300,00</b>	<b>146.300,00</b>	<b>200.000,00</b>
49	<b>Saldo = Summe 1 - Summe 2 - Summe 3</b>			<b>295.900,00</b>	<b>424.700,00</b>	<b>-128.800,00</b>

VQS- Zuordnung Pos. der MVAG	Bezeichnung	Anmerkungen	Gesamt-Haushalt	Haushalt ohne Quasi-KG	Quasi-KG <sup>2</sup>	
<b>Überrechnung Quasi-Kapitalgesellschaften (Quasi-KG) gemäß ESVG</b>						
50	2301	Entnahmen von Haushaltsrücklagen	n.a.	n.a.	40.800,00	
51	2401	Zuweisungen an Haushaltsrücklagen	n.a.	n.a.		
52	332x	Einzahlungen aus der Rückzahlung von Darlehen sowie gewährten Vorschüssen	n.a.	n.a.		
		ohne Gruppe (Konto) 273, 280-282				
53	342x	Auszahlungen aus der Gewährung von Darlehen sowie gewährten Vorschüssen	n.a.	n.a.		
		ohne Gruppe (Konto) 273, 280-282				
54	351x	Einzahlungen aus der Aufnahme von Finanzschulden	n.a.	n.a.		
55	361x	Auszahlungen aus der Tilgung von Finanzschulden	n.a.	n.a.	-29.200,00	
<hr/>						
59	<b>Überrechnung Quasi-KG Summe aus Position 49 (Quasi-KG) und Position 50 bis 55</b>			n.a.	n.a.	-117.200,00
60	<b>Finanzierungssaldo (Voranschlag) aus Position 49 (Haushalt ohne Quasi- KG) und Position 59 (Quasi-KG) <sup>1</sup></b>			n.a.	307.500,00	n.a.
61	<b>Erläuterungen der Gebietskörperschaft (optional)</b>					

1) Entsprechend den Bestimmungen des Artikel 15 Abs. 1 Österreichischer Stabilitätspakt sind die Daten bzw. Grobplanungen der Gemeinden landesweise im Wege der Länder vorzulegen, das ausgewiesene Einzelergebnis der Gemeinde zum Finanzierungssaldo gemäß Pos. 60 hat nur bedingte Aussagekraft für das Gesamtergebnis der Haushaltskoordinierung.

2) Quasi-Kapitalgesellschaften außerhalb des Sektors Staat gemäß ESVG (Ansatz 85-89).

3) Mittelaufbringung und -verwendung sowie Vermögensbildung bereinigt näherungsweise im Sinne der Einnahmen und Ausgaben gemäß ESVG.



VQS- Zuordnung Pos. der MVAG	Bezeichnung	Anmerkungen	Gesamt-Haushalt	Haushalt ohne Quasi-KG	Quasi-KG <sup>2</sup>	
<b>Mittelaufbringung (Erträge bzw. Einzahlungen und erhaltene Kapitaltransfers)</b>						
10	3111	Einzahlungen aus eigenen Abgaben	138.400,00	138.400,00		
11	2112	Erträge aus Ertragsanteilen	952.200,00	952.200,00		
12	2113, 2114, 2115	Erträge aus Gebühren, Leistungen, Besitz und wirtschaftlicher Tätigkeit	353.600,00	209.400,00	144.200,00	
13	2116	Erträge aus Veräußerungen, sonstige Erträge	ohne Gruppe (Konto) 806, 807, 899	11.800,00	6.800,00	5.000,00
14	2117	Nicht finanzierungswirksame operative Erträge	ohne Gruppe (Konto) 817, 819, 891			
15	212x	Erträge aus Transfers	ohne Gruppe (Konto) 813	116.200,00	116.200,00	
16	213x	Finanzerträge	ohne Gruppe (Konto) 818, 821, 825, 826			
17	333x	Erhaltene Kapitaltransfers	4.900,00		4.900,00	
19	<b>Summe 1 (Mittelaufbringung bereinigt) <sup>3</sup></b>		<b>1.577.100,00</b>	<b>1.423.000,00</b>	<b>154.100,00</b>	
<b>Mittelverwendung (Aufwendungen)</b>						
20	2211, 2212, 2213	Finanzierungswirksamer Personalaufwand	413.300,00	413.300,00		
21	2221 - 2225	Finanzierungswirksamer Sachaufwand	ohne Gruppe (Konto) 799	505.400,00	403.800,00	101.600,00
22	2226	Verluste aus dem Abgang von Anlagevermögen, Rückstellungen für ausstehende Rechnungen	nur Gruppe (Konto) 683, 688			
23	223x	Transferaufwand	ohne Gruppe (Konto) 696, 761	1.005.000,00	989.100,00	15.900,00
24	224x	Finanzaufwand	ohne Gruppe (Konto) 652, 654, 682, 694, 697, 699	2.800,00	1.000,00	1.800,00
29	<b>Summe 2 (Mittelverwendung bereinigt) <sup>3</sup></b>		<b>1.926.500,00</b>	<b>1.807.200,00</b>	<b>119.300,00</b>	
<b>Vermögensbildung (Sachanlagevermögen), inkl. Vorräte</b>						
30	341x	Immaterielle Vermögenswerte und Sachanlagen (Zugang/Auszahlungen)	ohne Gruppe (Konto) 080-083			
31	331x	Immaterielle Vermögenswerte und Sachanlagen (Abgang/Einzahlungen)	ohne Gruppe (Konto) 080-083, 800-806 (Abgang mit Minus erfassen)			
32	3221	Vorräte (Saldo/Auszahlungen)	ohne Unterklasse 40-48			
39	<b>Summe 3 (Vermögensbildung bereinigt) <sup>3</sup></b>		<b>0,00</b>	<b>0,00</b>	<b>0,00</b>	
49	<b>Saldo = Summe 1 - Summe 2 - Summe 3</b>		<b>-349.400,00</b>	<b>-384.200,00</b>	<b>34.800,00</b>	

VQS- Zuordnung Pos. der MVAG	Bezeichnung	Anmerkungen	Gesamt-Haushalt	Haushalt ohne Quasi-KG	Quasi-KG <sup>2</sup>	
<b>Überrechnung Quasi-Kapitalgesellschaften (Quasi-KG) gemäß ESVG</b>						
50	2301	Entnahmen von Haushaltsrücklagen	n.a.	n.a.		
51	2401	Zuweisungen an Haushaltsrücklagen	n.a.	n.a.		
52	332x	Einzahlungen aus der Rückzahlung von Darlehen sowie gewährten Vorschüssen	n.a.	n.a.		
		ohne Gruppe (Konto) 273, 280-282				
53	342x	Auszahlungen aus der Gewährung von Darlehen sowie gewährten Vorschüssen	n.a.	n.a.		
		ohne Gruppe (Konto) 273, 280-282				
54	351x	Einzahlungen aus der Aufnahme von Finanzschulden	n.a.	n.a.		
55	361x	Auszahlungen aus der Tilgung von Finanzschulden	n.a.	n.a.	-30.600,00	
<hr/>						
59	<b>Überrechnung Quasi-KG Summe aus Position 49 (Quasi-KG) und Position 50 bis 55</b>			n.a.	n.a.	<b>4.200,00</b>
60	<b>Finanzierungssaldo (Voranschlag) aus Position 49 (Haushalt ohne Quasi- KG) und Position 59 (Quasi-KG) <sup>1</sup></b>			n.a.	<b>-380.000,00</b>	<b>n.a.</b>
61	<b>Erläuterungen der Gebietskörperschaft (optional)</b>					

1) Entsprechend den Bestimmungen des Artikel 15 Abs. 1 Österreichischer Stabilitätspakt sind die Daten bzw. Grobplanungen der Gemeinden landesweise im Wege der Länder vorzulegen, das ausgewiesene Einzelergebnis der Gemeinde zum Finanzierungssaldo gemäß Pos. 60 hat nur bedingte Aussagekraft für das Gesamtergebnis der Haushaltskoordinierung.

2) Quasi-Kapitalgesellschaften außerhalb des Sektors Staat gemäß ESVG (Ansatz 85-89).

3) Mittelaufbringung und -verwendung sowie Vermögensbildung bereinigt näherungsweise im Sinne der Einnahmen und Ausgaben gemäß ESVG.

VQS- Pos.	Zuordnung der MVAG	Bezeichnung	Anmerkungen	Gesamt- Haushalt	Haushalt ohne Quasi-KG	Quasi-KG <sup>2</sup>
<b>Mittelaufbringung (Erträge bzw. Einzahlungen und erhaltene Kapitaltransfers)</b>						
10	3111	Einzahlungen aus eigenen Abgaben		138.400,00	138.400,00	
11	2112	Erträge aus Ertragsanteilen		973.900,00	973.900,00	
12	2113, 2114, 2115	Erträge aus Gebühren, Leistungen, Besitz und wirtschaftlicher Tätigkeit		357.800,00	209.400,00	148.400,00
13	2116	Erträge aus Veräußerungen, sonstige Erträge	ohne Gruppe (Konto) 806, 807, 899	11.800,00	6.800,00	5.000,00
14	2117	Nicht finanzierungswirksame operative Erträge	ohne Gruppe (Konto) 817, 819, 891			
15	212x	Erträge aus Transfers	ohne Gruppe (Konto) 813	116.600,00	116.600,00	
16	213x	Finanzerträge	ohne Gruppe (Konto) 818, 821, 825, 826			
17	333x	Erhaltene Kapitaltransfers		4.900,00		4.900,00
19	<b>Summe 1 (Mittelaufbringung bereinigt) <sup>3</sup></b>			<b>1.603.400,00</b>	<b>1.445.100,00</b>	<b>158.300,00</b>
<b>Mittelverwendung (Aufwendungen)</b>						
20	2211, 2212, 2213	Finanzierungswirksamer Personalaufwand		421.200,00	421.200,00	
21	2221 - 2225	Finanzierungswirksamer Sachaufwand	ohne Gruppe (Konto) 799	506.400,00	404.800,00	101.600,00
22	2226	Verluste aus dem Abgang von Anlagevermögen, Rückstellungen für ausstehende Rechnungen	nur Gruppe (Konto) 683, 688			
23	223x	Transferaufwand	ohne Gruppe (Konto) 696, 761	1.055.800,00	1.039.900,00	15.900,00
24	224x	Finanzaufwand	ohne Gruppe (Konto) 652, 654, 682, 694, 697, 699	1.400,00	1.000,00	400,00
29	<b>Summe 2 (Mittelverwendung bereinigt) <sup>3</sup></b>			<b>1.984.800,00</b>	<b>1.866.900,00</b>	<b>117.900,00</b>
<b>Vermögensbildung (Sachanlagevermögen), inkl. Vorräte</b>						
30	341x	Immaterielle Vermögenswerte und Sachanlagen (Zugang/Auszahlungen)	ohne Gruppe (Konto) 080-083			
31	331x	Immaterielle Vermögenswerte und Sachanlagen (Abgang/Einzahlungen)	ohne Gruppe (Konto) 080-083, 800-806 (Abgang mit Minus erfassen)			
32	3221	Vorräte (Saldo/Auszahlungen)	ohne Unterklasse 40-48			
39	<b>Summe 3 (Vermögensbildung bereinigt) <sup>3</sup></b>			<b>0,00</b>	<b>0,00</b>	<b>0,00</b>
49	<b>Saldo = Summe 1 - Summe 2 - Summe 3</b>			<b>-381.400,00</b>	<b>-421.800,00</b>	<b>40.400,00</b>

VQS- Zuordnung Pos. der MVAG	Bezeichnung	Anmerkungen	Gesamt-Haushalt	Haushalt ohne Quasi-KG	Quasi-KG <sup>2</sup>	
<b>Überrechnung Quasi-Kapitalgesellschaften (Quasi-KG) gemäß ESVG</b>						
50	2301	Entnahmen von Haushaltsrücklagen	n.a.	n.a.		
51	2401	Zuweisungen an Haushaltsrücklagen	n.a.	n.a.		
52	332x	Einzahlungen aus der Rückzahlung von Darlehen sowie gewährten Vorschüssen	n.a.	n.a.		
		ohne Gruppe (Konto) 273, 280-282				
53	342x	Auszahlungen aus der Gewährung von Darlehen sowie gewährten Vorschüssen	n.a.	n.a.		
		ohne Gruppe (Konto) 273, 280-282				
54	351x	Einzahlungen aus der Aufnahme von Finanzschulden	n.a.	n.a.		
55	361x	Auszahlungen aus der Tilgung von Finanzschulden	n.a.	n.a.	-15.900,00	
<hr/>						
59	<b>Überrechnung Quasi-KG Summe aus Position 49 (Quasi-KG) und Position 50 bis 55</b>			n.a.	n.a.	<b>24.500,00</b>
60	<b>Finanzierungssaldo (Voranschlag) aus Position 49 (Haushalt ohne Quasi- KG) und Position 59 (Quasi-KG) <sup>1</sup></b>			n.a.	<b>-397.300,00</b>	<b>n.a.</b>
61	<b>Erläuterungen der Gebietskörperschaft (optional)</b>					

1) Entsprechend den Bestimmungen des Artikel 15 Abs. 1 Österreichischer Stabilitätspakt sind die Daten bzw. Grobplanungen der Gemeinden landesweise im Wege der Länder vorzulegen, das ausgewiesene Einzelergebnis der Gemeinde zum Finanzierungssaldo gemäß Pos. 60 hat nur bedingte Aussagekraft für das Gesamtergebnis der Haushaltskoordinierung.

2) Quasi-Kapitalgesellschaften außerhalb des Sektors Staat gemäß ESVG (Ansatz 85-89).

3) Mittelaufbringung und -verwendung sowie Vermögensbildung bereinigt näherungsweise im Sinne der Einnahmen und Ausgaben gemäß ESVG.

VQS- Zuordnung Pos. der MVAG	Bezeichnung	Anmerkungen	Gesamt-Haushalt	Haushalt ohne Quasi-KG	Quasi-KG <sup>2</sup>
<b>Mittelaufbringung (Erträge bzw. Einzahlungen und erhaltene Kapitaltransfers)</b>					
10 3111	Einzahlungen aus eigenen Abgaben		138.400,00	138.400,00	
11 2112	Erträge aus Ertragsanteilen		1.020.900,00	1.020.900,00	
12 2113, 2114, 2115	Erträge aus Gebühren, Leistungen, Besitz und wirtschaftlicher Tätigkeit		357.800,00	209.400,00	148.400,00
13 2116	Erträge aus Veräußerungen, sonstige Erträge	ohne Gruppe (Konto) 806, 807, 899	11.800,00	6.800,00	5.000,00
14 2117	Nicht finanzierungswirksame operative Erträge	ohne Gruppe (Konto) 817, 819, 891			
15 212x	Erträge aus Transfers	ohne Gruppe (Konto) 813	117.100,00	117.100,00	
16 213x	Finanzerträge	ohne Gruppe (Konto) 818, 821, 825, 826			
17 333x	Erhaltene Kapitaltransfers		4.900,00		4.900,00
19	<b>Summe 1 (Mittelaufbringung bereinigt) <sup>3</sup></b>		<b>1.650.900,00</b>	<b>1.492.600,00</b>	<b>158.300,00</b>
<b>Mittelverwendung (Aufwendungen)</b>					
20 2211, 2212, 2213	Finanzierungswirksamer Personalaufwand		429.300,00	429.300,00	
21 2221 - 2225	Finanzierungswirksamer Sachaufwand	ohne Gruppe (Konto) 799	507.500,00	405.900,00	101.600,00
22 2226	Verluste aus dem Abgang von Anlagevermögen, Rückstellungen für ausstehende Rechnungen	nur Gruppe (Konto) 683, 688			
23 223x	Transferaufwand	ohne Gruppe (Konto) 696, 761	1.089.300,00	1.073.400,00	15.900,00
24 224x	Finanzaufwand	ohne Gruppe (Konto) 652, 654, 682, 694, 697, 699	1.000,00	1.000,00	
29	<b>Summe 2 (Mittelverwendung bereinigt) <sup>3</sup></b>		<b>2.027.100,00</b>	<b>1.909.600,00</b>	<b>117.500,00</b>
<b>Vermögensbildung (Sachanlagevermögen), inkl. Vorräte</b>					
30 341x	Immaterielle Vermögenswerte und Sachanlagen (Zugang/Auszahlungen)	ohne Gruppe (Konto) 080-083			
31 331x	Immaterielle Vermögenswerte und Sachanlagen (Abgang/Einzahlungen)	ohne Gruppe (Konto) 080-083, 800-806 (Abgang mit Minus erfassen)			
32 3221	Vorräte (Saldo/Auszahlungen)	ohne Unterklasse 40-48			
39	<b>Summe 3 (Vermögensbildung bereinigt) <sup>3</sup></b>		<b>0,00</b>	<b>0,00</b>	<b>0,00</b>
49	<b>Saldo = Summe 1 - Summe 2 - Summe 3</b>		<b>-376.200,00</b>	<b>-417.000,00</b>	<b>40.800,00</b>

VQS- Zuordnung Pos. der MVAG	Bezeichnung	Anmerkungen	Gesamt-Haushalt	Haushalt ohne Quasi-KG	Quasi-KG <sup>2</sup>
<b>Überrechnung Quasi-Kapitalgesellschaften (Quasi-KG) gemäß ESVG</b>					
50	2301	Entnahmen von Haushaltsrücklagen	n.a.	n.a.	
51	2401	Zuweisungen an Haushaltsrücklagen	n.a.	n.a.	
52	332x	Einzahlungen aus der Rückzahlung von Darlehen sowie gewährten Vorschüssen	n.a.	n.a.	
		ohne Gruppe (Konto) 273, 280-282			
53	342x	Auszahlungen aus der Gewährung von Darlehen sowie gewährten Vorschüssen	n.a.	n.a.	
		ohne Gruppe (Konto) 273, 280-282			
54	351x	Einzahlungen aus der Aufnahme von Finanzschulden	n.a.	n.a.	
55	361x	Auszahlungen aus der Tilgung von Finanzschulden	n.a.	n.a.	
59	<b>Überrechnung Quasi-KG Summe aus Position 49 (Quasi-KG) und Position 50 bis 55</b>		<b>n.a.</b>	<b>n.a.</b>	<b>40.800,00</b>
60	<b>Finanzierungssaldo (Voranschlag) aus Position 49 (Haushalt ohne Quasi- KG) und Position 59 (Quasi-KG) <sup>1</sup></b>		<b>n.a.</b>	<b>-376.200,00</b>	<b>n.a.</b>
61	<b>Erläuterungen der Gebietskörperschaft (optional)</b>				

1) Entsprechend den Bestimmungen des Artikel 15 Abs. 1 Österreichischer Stabilitätspakt sind die Daten bzw. Grobplanungen der Gemeinden landesweise im Wege der Länder vorzulegen, das ausgewiesene Einzelergebnis der Gemeinde zum Finanzierungssaldo gemäß Pos. 60 hat nur bedingte Aussagekraft für das Gesamtergebnis der Haushaltskoordinierung.

2) Quasi-Kapitalgesellschaften außerhalb des Sektors Staat gemäß ESVG (Ansatz 85-89).

3) Mittelaufbringung und -verwendung sowie Vermögensbildung bereinigt näherungsweise im Sinne der Einnahmen und Ausgaben gemäß ESVG.

VQS- Zuordnung Pos. der MVAG	Bezeichnung	Anmerkungen	Gesamt-Haushalt	Haushalt ohne Quasi-KG	Quasi-KG <sup>2</sup>	
<b>Mittelaufbringung (Erträge bzw. Einzahlungen und erhaltene Kapitaltransfers)</b>						
10	3111	Einzahlungen aus eigenen Abgaben	138.400,00	138.400,00		
11	2112	Erträge aus Ertragsanteilen	1.020.900,00	1.020.900,00		
12	2113, 2114, 2115	Erträge aus Gebühren, Leistungen, Besitz und wirtschaftlicher Tätigkeit	357.800,00	209.400,00	148.400,00	
13	2116	Erträge aus Veräußerungen, sonstige Erträge	ohne Gruppe (Konto) 806, 807, 899	11.700,00	6.700,00	5.000,00
14	2117	Nicht finanzierungswirksame operative Erträge	ohne Gruppe (Konto) 817, 819, 891			
15	212x	Erträge aus Transfers	ohne Gruppe (Konto) 813	117.100,00	117.100,00	
16	213x	Finanzerträge	ohne Gruppe (Konto) 818, 821, 825, 826			
17	333x	Erhaltene Kapitaltransfers	4.900,00		4.900,00	
19	<b>Summe 1 (Mittelaufbringung bereinigt) <sup>3</sup></b>		<b>1.650.800,00</b>	<b>1.492.500,00</b>	<b>158.300,00</b>	
<b>Mittelverwendung (Aufwendungen)</b>						
20	2211, 2212, 2213	Finanzierungswirksamer Personalaufwand	437.800,00	437.800,00		
21	2221 - 2225	Finanzierungswirksamer Sachaufwand	ohne Gruppe (Konto) 799	508.000,00	406.400,00	101.600,00
22	2226	Verluste aus dem Abgang von Anlagevermögen, Rückstellungen für ausstehende Rechnungen	nur Gruppe (Konto) 683, 688			
23	223x	Transferaufwand	ohne Gruppe (Konto) 696, 761	1.089.600,00	1.073.700,00	15.900,00
24	224x	Finanzaufwand	ohne Gruppe (Konto) 652, 654, 682, 694, 697, 699	1.000,00	1.000,00	
29	<b>Summe 2 (Mittelverwendung bereinigt) <sup>3</sup></b>		<b>2.036.400,00</b>	<b>1.918.900,00</b>	<b>117.500,00</b>	
<b>Vermögensbildung (Sachanlagevermögen), inkl. Vorräte</b>						
30	341x	Immaterielle Vermögenswerte und Sachanlagen (Zugang/Auszahlungen)	ohne Gruppe (Konto) 080-083			
31	331x	Immaterielle Vermögenswerte und Sachanlagen (Abgang/Einzahlungen)	ohne Gruppe (Konto) 080-083, 800-806 (Abgang mit Minus erfassen)			
32	3221	Vorräte (Saldo/Auszahlungen)	ohne Unterklasse 40-48			
39	<b>Summe 3 (Vermögensbildung bereinigt) <sup>3</sup></b>		<b>0,00</b>	<b>0,00</b>	<b>0,00</b>	
49	<b>Saldo = Summe 1 - Summe 2 - Summe 3</b>		<b>-385.600,00</b>	<b>-426.400,00</b>	<b>40.800,00</b>	

VQS- Zuordnung Pos. der MVAG	Bezeichnung	Anmerkungen	Gesamt-Haushalt	Haushalt ohne Quasi-KG	Quasi-KG <sup>2</sup>	
<b>Überrechnung Quasi-Kapitalgesellschaften (Quasi-KG) gemäß ESVG</b>						
50	2301	Entnahmen von Haushaltsrücklagen	n.a.	n.a.		
51	2401	Zuweisungen an Haushaltsrücklagen	n.a.	n.a.		
52	332x	Einzahlungen aus der Rückzahlung von Darlehen sowie gewährten Vorschüssen	n.a.	n.a.		
		ohne Gruppe (Konto) 273, 280-282				
53	342x	Auszahlungen aus der Gewährung von Darlehen sowie gewährten Vorschüssen	n.a.	n.a.		
		ohne Gruppe (Konto) 273, 280-282				
54	351x	Einzahlungen aus der Aufnahme von Finanzschulden	n.a.	n.a.		
55	361x	Auszahlungen aus der Tilgung von Finanzschulden	n.a.	n.a.		
<hr/>						
59	<b>Überrechnung Quasi-KG Summe aus Position 49 (Quasi-KG) und Position 50 bis 55</b>			n.a.	n.a.	<b>40.800,00</b>
60	<b>Finanzierungssaldo (Voranschlag) aus Position 49 (Haushalt ohne Quasi- KG) und Position 59 (Quasi-KG) <sup>1</sup></b>			n.a.	<b>-385.600,00</b>	<b>n.a.</b>
61	<b>Erläuterungen der Gebietskörperschaft (optional)</b>					

1) Entsprechend den Bestimmungen des Artikel 15 Abs. 1 Österreichischer Stabilitätspakt sind die Daten bzw. Grobplanungen der Gemeinden landesweise im Wege der Länder vorzulegen, das ausgewiesene Einzelergebnis der Gemeinde zum Finanzierungssaldo gemäß Pos. 60 hat nur bedingte Aussagekraft für das Gesamtergebnis der Haushaltskoordinierung.


2) Quasi-Kapitalgesellschaften außerhalb des Sektors Staat gemäß ESVG (Ansatz 85-89).

3) Mittelaufbringung und -verwendung sowie Vermögensbildung bereinigt näherungsweise im Sinne der Einnahmen und Ausgaben gemäß ESVG.



Seite	Inhalt
3	Voranschlag Kundmachung
7	Textliche Erläuterung zum Budget
17	Ergebnishaushalt Gesamt 1. Ebene (Anlage 1a) - interne Vergütungen enthalten
21	Ergebnishaushalt Gesamt 1. Ebene (Anlage 1a) - bereinigt um interne Vergütungen
25	Finanzierungshaushalt Gesamt 1. Ebene (Anlage 1b) - interne Vergütungen enthalten
29	Finanzierungshaushalt Gesamt 1. Ebene (Anlage 1b) - bereinigt um interne Vergütungen
33	Ergebnishaushalt Bereichsbudget 1. und 2. Ebene (Anlage 1a)
55	Finanzierungshaushalt Bereichsbudget 1. und 2. Ebene (Anlage 1b)
97	Ergebnis- und Finanzierungsvoranschlag Detailnachweis
211	Nachweis der Investitionstätigkeit
215	Nachweis der Investitionstätigkeit
225	Querschnitt (Anlage 5b)
229	Nachweis über die Leistungen für Personal / Finanzierung
233	Personaldaten iSd ÖStp (Anlage 4)
239	Stellenplan
243	Nachweis über Transferzahlungen (Anlage 6a)
249	Nachweis über Haushaltsrücklagen und Zahlungsmittelreserven (Anlage 6b)
253	Einzelnachweis über Finanzschulden und Schuldendienst (Anlage 6c)
259	Nachweis über haushaltsinterne Vergütungen (Anlage 6f)
263	Verrechnungssatz Arbeiter
267	Stundensatz Kommunaltraktor m. Zusatzgeräten
271	Verrechnungssätze Gemeinde-LKW und Maschinen
275	Gebührenübersicht
279	Nachweis über Innere Darlehen
283	MFP - Ergebnishaushalt Gesamt 1. Ebene - interne Vergütungen enthalten
287	MFP - Ergebnishaushalt Gesamt 1. Ebene - bereinigt um interne Vergütungen
291	MFP - Ergebnishaushalt Gesamt 1. und 2. Ebene - interne Vergütungen enthalten
295	MFP - Ergebnishaushalt Gesamt 1. und 2. Ebene - bereinigt um interne Vergütungen
299	MFP - Finanzierungshaushalt Gesamt 1. Ebene - interne Vergütungen enthalten
303	MFP - Finanzierungshaushalt Gesamt 1. Ebene - interne Vergütungen enthalten
307	MFP - Finanzierungshaushalt Gesamt 1. und 2. Ebene - interne Vergütungen enthalten
313	MFP - Finanzierungshaushalt Gesamt 1. und 2. Ebene - bereinigt um interne Vergütungen

Seite	Inhalt
319	MFP - Ergebnisvoranschlag Detailnachweis
363	Nachweis der Investitionstätigkeit
373	MFP - Querschnitt (2024-2028)

	<p><b>Dieses Dokument wurde amtssigniert!</b></p> <p>Informationen unter <a href="https://www.deutsch-griffen.at/de/amtssignatur">https://www.deutsch-griffen.at/de/amtssignatur</a></p>
<p><b>Hinweis:</b></p>	<p>Dieses Dokument wurde amtssigniert. Auch ein Ausdruck dieses Dokumentes hat gemäß § 20 E-Government-Gesetz die Beweiskraft einer öffentlichen Urkunde.</p>

Signatur aufgebracht von Martin Reiner, 14.12.2023 08:20:58