



STADTGEMEINDE

st.veit

BEZIRK: St. Veit an der Glan
BUNDESLAND: Kärnten

VORANSCHLAG

für das Haushaltsjahr

2023

FLÄCHENMAß: 50,72 km²
GEMEINDEKENNZIFFER: 20527

EINWOHNERZAHL zum Stichtag 31.10.2020: 12.254

Inhaltsverzeichnis

Inhalt	Seite
Deckblatt	1
Inhaltsverzeichnis	3
Textliche Erläuterungen zum Voranschlag.....	7
Ergebnishaushalt Gesamt 1. Ebene (Anlage 1a) – interne Vergütungen enthalten	17
Ergebnishaushalt Gesamt 1. Ebene (Anlage 1a) – bereinigt um interne Vergütungen	21
Finanzierungshaushalt Gesamt 1. Ebene (Anlage 1b) – interne Vergütungen enthalten.....	25
Finanzierungshaushalt Gesamt 1. Ebene (Anlage 1b) – bereinigt um interne Vergütungen.....	29
Ergebnishaushalt Bereichsbudget 1. und 2. Ebene (Anlage 1a).....	33
Finanzierungshaushalt Bereichsbudget 1. und 2. Ebene (Anlage 1b).....	55
Ergebnis- und Finanzierungsrechnung Detailnachweis.....	97
Nachweis der Investitionstätigkeit.....	261
Stellenplan aus k5-LOHN	279
Personaldaten iSd ÖStp (Anlage 4).....	285
Nachweis über Leistungen Personal/Finanzierung	289
Querschnitt (Anlage 5b)	295
Nachweis über Transferzahlungen (Anlage 6a).....	301
Nachweis über Haushaltsrücklagen und Zahlungsmittelreserven (Anlage 6b).....	307
Nachweis über Innere Darlehen.....	311
Einzelnachweis über Finanzschulden und Schuldendienst (Anlage 6c)	315
Nachweis über hausinterne Vergütungen (Anlage 6f).....	337
Nachweis Vermögen mit abgeänderter Nutzungsdauer	341

Inhalt	Seite
Investitions- und Finanzierungpläne	349
Nachweis der Investitionstätigkeit gem. § 18 Abs. 1 K-GHG.....	379
Abgabenübersicht	383
Wirtschaftspläne der Eigenbetriebe.....	391
Mittelfristiger Ergebnis-, Investitions- und Finanzplan	403
Verordnung nach Beschluss	493

Textliche Erläuterungen zum Voranschlag

Textliche Erläuterungen

gemäß § 9 Abs. 3 Kärntner Gemeindehaushaltsgesetz – K-GHG, LGBl. Nr. 80/2019, zuletzt geändert in der Fassung LGBl. Nr. 66/2020, zum Voranschlag 2023

1. Wesentliche Ziele und Strategien:

Der Voranschlag 2023 der Stadtgemeinde St. Veit an der Glan wurde nach den Zielen und Grundsätzen der ordnungsgemäßen Haushaltsführung erstellt. Ein besonderes Augenmerk wurde auf die Einhaltung der wesentlichen Prinzipien der Wirtschaftlichkeit, Zweckmäßigkeit und Sparsamkeit gelegt, um so einen ausgeglichenen Finanzierungshaushalt der operativen Gebarung zu erzielen.

Jedoch stellte die Budgeterstellung die Stadtgemeinde vor eine große Herausforderung. Konfrontiert mit der Teuerungswelle und den steigenden Energiepreisen, steht der Voranschlag ganz im Zeichen, diese schwierige Situation zu bewältigen.

Bereits 2022 machten sich die Preiserhöhungen bei Roh- und Treibstoffen im Budget bemerkbar. Für das Jahr 2023 spitzt sich die Sachlage – insbesondere bei den Energiekosten – nochmals zu. Der weitere Anstieg bei den Transferzahlungen, die zu erwartende Erhöhung der Lohnkosten, der Anstieg des Leitzinses und die damit verbundenen Zinsleistungen veranlassen die Stadtgemeinde St. Veit an der Glan, sich auf wesentliche Strategien und Ziele, sowie unabdingbare Aufwendungen (z.B. gesetzliche, wie auch vertragliche Verpflichtungen) zu fokussieren.

2. Beschreibung des Standes und der Entwicklung des Haushaltes:

Wie bereits erwähnt, hat sich die Finanzsituation der Stadtgemeinde St. Veit an der Glan aufgrund der vorherrschenden wirtschaftlichen Lage angespannt. Einnahmen und Ausgaben – operativ und investiv – wurden wie folgt veranschlagt:

EINNAHMENSEITIG:

Die Ertragsanteile konnten, entgegen einer ersten Prognose (Ankündigung einer Reduzierung des Vorjahresbetrags von rund 0,8 %) erfreulicherweise gemäß Mitteilung des Amtes der Kärntner Landesregierung vom 31.10.2022 gegenüber dem Vorjahr erhöht werden. Die Anteile betragen demnach für 2023 rund € 14,37 Millionen, was eine Steigerung von € 996.700,00 gegenüber dem Vorjahr bedeutet.

Bei den gemeindeeigenen Abgaben – insbesondere bei der Kommunalsteuer, die neben den Ertragsanteilen die wichtigste Einnahmequelle ist – und den Einnahmen aus den Gebühren, Leistungen und aus der Vermietung und Verpachtung kann mit einem Zuwachs von rund € 986.200,00 gerechnet werden. Zugesicherte Transferzahlungen (z.B. Fördergelder für die PV-Anlagen, Radwegpflege, Bedarfszuweisungsmittel i.R. u. a.R., Pflegeregress, Pflegefonds, AGRAR,

Geldstrafen iVm der STVO) von Bund, Land und anderen Organisationen ohne Erwerbscharakter sind mit rund € 1,89 Mio. veranschlagt. Weitere Einnahmen werden aus den Beteiligungen (St. Veit/Glan Holding GesmbH, Kompostieranlage St. Veit/Glan GmbH und Hochwasserschutz St. Veit/Glan KG) und dem Immobilien Fonds durch Ausschüttungen lukriert (€ 636.300,00).

AUSGABENSEITIG:

Die Personalkosten wurden gegenüber dem Vorjahr um € 360.800,00 erhöht und liegen gesamt bei rund € 7,18 Millionen. Die Lohnverhandlungen waren bis zum Zeitpunkt der Budgeterstellung noch nicht abgeschlossen.

Bei den Energiekosten (Strom, Fernwärme) wird ein Anstieg um rund € 760.000,00 gegenüber dem Vorjahr erwartet. Berücksichtigt wurden bereits Einsparungen, mit denen aufgrund der Errichtung der PV-Anlagen Bauhof, FF St. Veit, FF Hörzendorf und VS St. Veit an der Glan zu rechnen sein wird. Auch mussten Roh- und Treibstoffe an ein höheres Preisniveau angepasst werden.

Die Auszahlungen aus Transferzahlungen an das Amt der Kärntner Landesregierung (Umlagezahlen wie Krankenanstalten, Sozialhilfe, Pensionen, Rettungsdienst usw.), die Gemeindeverbände (Schulgemeinde-, Sozialhilfeverband), den Wasser-, Reinhalt-, und Abfallwirtschaftsverband, sowie die Transfers an die Unternehmen STAMA Veranstaltungs- und Stadtmarketing GmbH und BÜM Kindergarten GmbH erhöhen sich gesamt um € 639.300,00.

Ebenfalls spürbar für das Budget ist der Anstieg bei den Zinsleistungen. Hingegen andere laufende Ausgaben, wie Instandhaltungsmaßnahmen und sonstige Leistungen sind auf ein notwendiges Ausmaß – zur Einhaltung von gesetzlichen und vertraglichen Verpflichtungen - ausgerichtet.

PROJEKTE:

St. Veits zentrale Strategien wie die Verbesserung der städtischen Infrastruktur und die Attraktivierung der Stadt für Unternehmen, Touristen und seine Einwohner sollen aber auch im Jahr 2023 weiter forciert werden.

Zu diesem Zwecke wurden Gelder für folgende nachhaltige Projekte im Budget vorgesehen:

Fortsetzung der Sanierungsarbeiten bei den gemeindeeigenen Wohnhäusern (Leopold Polanz Str. 23 + 25 und 27 + 29, Schützenstraße 50 - 58, Bahnhofstraße 38 + 40, Karl-Wagner-Platz 2 + 3, Schillerstraße 1 - 16), Fertigstellung der Aufzuganlagen in der Leopold Polanz Straße 23 + 25, sowie 27 + 29, Errichtung des Hochbehälters Radinger und weitere Baumaßnahmen im Bereich des Straßen- und Wasserbaus.

Um sich „tourismus- und klima-fit“ zu machen, startet St. Veit mit dem Ausbau des Radwegenetzes (Errichtung des Radwegs Hörzendorf, Sanierung des R5 Glanradweges) und beendet die Errichtung der PV-Anlagen (FF Hörzendorf/Projern, FF St. Veit/Glan, VS St. Veit/Turnsaal und Bauhof).

In Sachen Digitalisierung setzt St. Veit mit der Einführung des elektronischen Aktes seine Offensive auch im kommenden Jahr fort.

Die finanziell größte Anschaffung 2023 ist der Kauf eines neuen Müllwagens um € 350.000,00.

3. Ergebnis- und Finanzierungsvoranschlag:**3.1. Übersicht Ergebnisvoranschlag:**

Ergebnishaushalt (interne Vergütung enthalten)	
	VA 2023
Erträge	44.401.100,00
Aufwendungen	48.764.100,00
Nettoergebnis (SA0)	-4.363.000,00
Entnahme von Haushaltsrücklagen	2.920.300,00
Zuweisungen von Haushaltsrücklagen	951.400,00
Summe Haushaltsrücklagen	1.968.900,00
Nettoergebnis nach Zuweisung u. Entnahme von Haushaltsrücklagen (SA00)	-2.394.100,00

3.2. Übersicht Finanzierungsvoranschlag:

Finanzierungshaushalt (interne Vergütung enthalten)	
	VA 2023
Einzahlungen operative Gebarung	43.609.100,00
Auszahlungen operative Gebarung	43.388.200,00
Geldfluss aus der operativen Gebarung (SA1)	220.900,00
Einzahlungen investive Gebarung	1.149.200,00
Auszahlungen investive Gebarung	4.615.300,00
Geldfluss aus der investiven Gebarung (SA2)	-3.466.100,00
Nettofinanzierungssaldo (SA3=SA1+SA2)	-3.245.200,00
Einzahlungen aus der Finanzierungstätigkeit	1.560.800,00
Auszahlungen aus der Finanzierungstätigkeit	2.252.500,00
Geldfluss aus der Finanzierungstätigkeit (SA4)	-691.700,00
Geldfluss aus der voranschlagswirksamen Gebarung (SA5=SA3+SA4)	-3.936.900,00

3.3. Analyse des Ergebnis- und Finanzierungsvoranschlages:Ergebnisvoranschlag:**Zu SA 0:**

Der Ergebnishaushalt (SA 0) weist ein Minus von € 4.363.000,00 aus.

In diesem Ergebnis enthalten, sind neben den finanzierungswirksamen Aufwendungen und Erträgen unter anderen auch die geplante Abschreibung in der Höhe von rund € 5.10 Mio., die Dotierung von Rückstellungen (Jubiläumsgelder, Abfertigungen) in der Höhe von € 215.500,00, sowie die Erträge aus der Auflösung von Rückstellungen in der Höhe von € 113.600,00.

Zu SA 00:

Das Nettoergebnis nach Zuweisung und Entnahme von Haushaltsrücklagen beträgt minus € 2.394.100,00. Bei den Rücklagen wurde in Summe € 1.968.900,00 veranschlagt.

Finanzierungsvoranschlag:**Zu SA 1:**

Im Voranschlag 2023 ergibt sich für den SA 1, dem Geldfluss aus der operativen Gebarung, ein Plus von € 220.900,00.

Entscheidend für diesen Saldo sind die veranschlagten Einzahlungen aus den Ertragsanteilen (€ 14.374.000,00), die Einzahlungen aus eigenen Abgaben (€ 7.920.900,00, davon € 6.350.000,00 Kommunalsteuer), der Vermietung und Verpachtung (€ 6.067.500,00) und den Gebührenhaushalten (€ 5.242.600,00).

Zu SA 2:

Der Saldo der investiven Gebarung (SA 2) ist negativ (- € 3.466.100,00). Die geplanten investiven Ausgaben liegen bei rund € 4,62 Mio., während mit rund € 1,15 Mio bei den investiven Einnahmen (Investitionstätigkeiten und Kapitaltransfers von Träger des öffentlichen Rechts und Organisationen ohne Erwerbscharakter) zu rechnen ist.

Nicht in diesem Saldo berücksichtigt, sind die Entnahmen zweckgebundener Rücklagen für den Müllwagen, die PV-Anlagen und den Wasserversorgungs-Ringschlusses Muraunberg, die zur Finanzierung der Vorhaben herangezogen werden.

Die betragsmäßig höchsten Investitionen sind die zuvor erwähnten Sanierungsmaßnahmen bei den Gemeindewohnbauten in der Höhe von € 1.340.000,00, der Bau des Hochbehälters Radinger in der Höhe von € 521.400,00, die Errichtungskosten der PV-Anlagen von gesamt € 354.800,00, der Ausbau des Radweges Hörzendorf in der Höhe von € 250.000,00, der Ausbau des Wasserversorgungs-Ringschlusses Muraunberg in der Höhe von € 250.000,00 und der Kauf des Müllwagens in der Höhe von € 350.000,00.

Zu SA 3:

Der Nettofinanzierungssaldo ergibt sich aus dem SA 1 plus SA 2, der minus € 3.245.200,00 beträgt. Die geplanten Investitionen werden durch Rücklagen (zweckgebunden), Darlehen (Hausbesitz), dem Geldfluss aus der operativen Gebarung und durch liquide Mittel finanziert.

Zu SA 4:

Der Endsaldo aus der Finanzierungstätigkeit für den Voranschlag 2023 ist mit € 691.700,00 negativ. Es werden ein Darlehen in der Höhe von € 570.000,00 (Sanierung Schillerstraße 1 - 16) aufgenommen und Tilgungen in der Höhe von € 2.252.500,00 getätigt.

Zu SA 5:

Der Geldfluss aus der voranschlagswirksamen Gebarung SA 5 ist gesamt negativ und beträgt minus € 3.936.900,00.

Zusammenfassend:

Zur besseren Beurteilung der finanziellen Lage einer Kommune, wird vom Amt der Kärntner Landesregierung ein Begutachtungsformular herangezogen. In diesem ist vom Gesamthaushalt der Stadtgemeinde St. Veit der Gebührenhaushalt herauszurechnen, um so ein besseres Bild der gesamtwirtschaftlichen Lage zu bekommen.

Die nachfolgenden Tabellen zeigen, zum einen die oben beschriebenen Salden des Gesamthaushaltes des Voranschlages 2023, bereinigt um die Gebührenhaushalte, und zum anderen die Salden 0 und 1 der Gebührenhaushalte im Detail.

Die Stadtgemeinde St. Veit an der Glan veranschlagt im Haushaltsjahr 2023 in der operativen Gebarung (Saldo 1) ein prognostiziertes Minus von rund € 1,39 Mio. Zur Finanzierung dieses Saldos müssen liquide Mittel herangezogen werden.

	Saldo 0	Saldo 00	Saldo 1	Saldo 5
Gesamthaushalt	-4.363.000,00	-2.394.100,00	220.900,00	-3.936.900,00
Bauhof	-54.000,00	15.400,00	100.100,00	2.600,00
Wasserversorgung	-248.000,00	795.000,00	-142.600,00	-905.900,00
Abwasserbeseitigung	-417.400,00	0,00	-117.100,00	-75.100,00
Müllbeseitigung	89.900,00	464.900,00	126.500,00	-286.000,00
Wohngebäude	-502.300,00	420.000,00	944.800,00	-1.030.400,00
Eigentumswohnungen	-10.700,00	0,00	75.900,00	-29.400,00
Gesamthaushalt abzgl. GHH	-3.220.500,00	-4.089.400,00	-766.700,00	-1.612.700,00

abzüglich

Konto 936 - Refinanzierung innere Darlehen lt. Fin-Pläne

-545.000,00

Konto 910 - Zuführung an investive Vorhaben lt. Fin-Pläne

-79.050,00

-1.390.750,00

Gebührenhaushalt	Ergebnisvoranschlag		Finanzierungsvoranschlag	
Bauhof (Ansatz 820000)	Erträge	2.416.200,00	Einzahlungen	2.382.100,00
	Aufwendungen	2.470.200,00	Auszahlungen	2.282.000,00
	SA 0	-54.000,00	SA 1	100.100,00
Wasserversorgung (Ansatz 850000)	Erträge	1.912.100,00	Einzahlungen	1.837.700,00
	Aufwendungen	2.160.100,00	Auszahlungen	1.980.300,00
	SA 0	-248.000,00	SA 1	-142.600,00
Abwasserbeseitigung (Ansatz 851000)	Erträge	1.802.100,00	Einzahlungen	1.721.600,00
	Aufwendungen	2.219.500,00	Auszahlungen	1.838.700,00
	SA 0	-417.400,00	SA 1	-117.100,00
Müllbeseitigung (Ansatz 852)	Erträge	2.035.100,00	Einzahlungen	2.033.300,00
	Aufwendungen	1.945.200,00	Auszahlungen	1.906.800,00
	SA 0	89.900,00	SA 1	126.500,00
Wohngebäude (Ansatz 853000)	Erträge	6.221.300,00	Einzahlungen	6.094.600,00
	Aufwendungen	6.723.600,00	Auszahlungen	5.149.800,00
	SA 0	-502.300,00	SA 1	944.800,00
Eigentumswohnungen (Ansatz 853099)	Erträge	261.900,00	Einzahlungen	257.000,00
	Aufwendungen	272.600,00	Auszahlungen	181.100,00
	SA 0	-10.700,00	SA 1	75.900,00
Summe Gebührenhaushalte:		-1.142.500,00		987.600,00

4. Dokumentation zu Vermögen, den Bewertungsmethoden und Abweichungen von der Nutzungsdauertabelle gemäß Anlage 7 VRV 2015:

Grundsätzlich wurde jeder Vermögenswert, welcher sich im wirtschaftlichen Eigentum der Stadtgemeinde St. Veit an der Glan befindet, für sich einzeln erfasst und bewertet. Bei Vermögensgegenständen, die mit Investitionszuschüssen angeschafft bzw. hergestellt wurden, sind diese Investitionszuschüsse (Kapitaltransfers) entsprechend der Nutzungsdauer des Vermögensgegenstandes erfasst worden, damit diese in weiterer Folge entsprechend abgeschrieben werden können. Grundsätzlich wurden, wo es möglich war, die Vermögensgegenstände mit den fortgeschriebenen Anschaffungs- oder Herstellungskosten bewertet. Das bedeutet, die Anschaffungs- bzw. Herstellungskosten wurden um die bereits angefallene, kumulierte Abschreibung reduziert. Vermögensgegenstände, die bereits vollständig abgeschrieben, aber noch in Verwendung sind, wurden mit Null angesetzt.

Die Grundstücke wurden, sofern noch Unterlagen vorhanden waren, nach Möglichkeit zu den tatsächlichen Anschaffungskosten bewertet. Für viele Grundstücke wären die Anschaffungskosten nicht oder nur mit großem Aufwand zu ermitteln gewesen, sodass die Bewertung nach einer plausiblen internen Wertfeststellung oder mittels Schätzwertverfahrens (z. B. Grundstücksrasterverfahren, Immobilienpreisindex) erfolgte. Grundstücke für Straßenbauten, die dem öffentlichen Gut angehören und dadurch nur beschränkt nutzbar sind, wurden aus verwaltungswirtschaftlichen Gründen pauschal mit einem Quadratmeterpreis von einem Euro bewertet. Die Grundstücke wurden getrennt von den sich auf diesen Grundstücken befindlichen Sachanlagen (Gebäude, Straßen, Kinderspielplätze etc.) erfasst, da Grundstücke auch keiner planmäßigen Abschreibung unterliegen.

Bei den Gemeindestraßen wurden die Straßen mit der Decke, der Tragschicht und dem Unterbau als eine Einheit bewertet. Es wurde lediglich zwischen unbefestigten und befestigten Straßenbauten unterschieden. Des Weiteren wurden diese unter Heranziehung des durchschnittlichen Wiederbeschaffungspreises je m² Straße bewertet. Damit man ein möglichst getreues Bild der Vermögenslage der Gemeindestraßen bekommt, war es darüber hinaus notwendig, bei der Bewertung des Straßenkörpers die Straßen mit Hilfe eines Straßenzustandskatasters, welcher den tatsächlichen technischen Wert der Straßen berücksichtigt, miteinfließen zu lassen. Das heißt, der durchschnittliche Wiederbeschaffungswert pro Quadratmeter wurde um einen Abschlag in Prozent vermindert. Bei der Erfassung der Brücken wurde ebenfalls zwischen Holz- und Massivbaubrücken unterschieden, für diese wiederum der durchschnittliche Wiederbeschaffungswert herangezogen und die Brücken in weiterer Folge entsprechend des Zustandes mit einem Abschlag versehen.

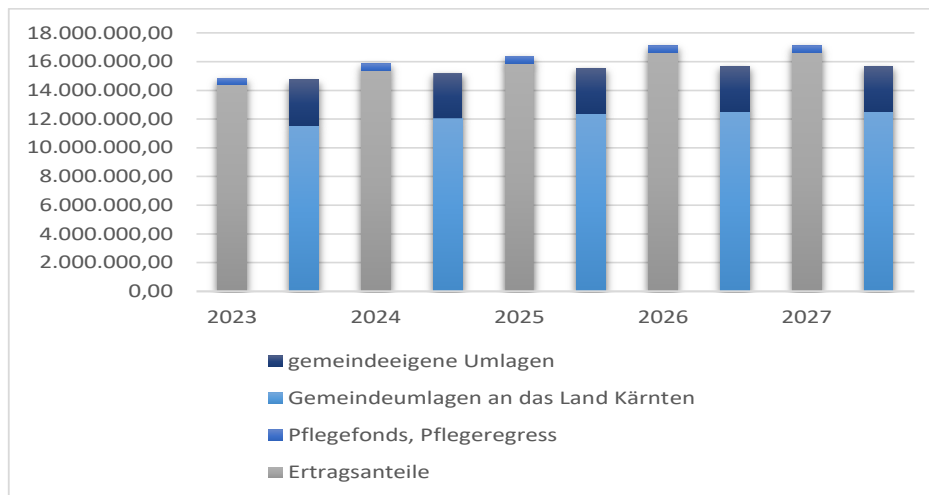
Die Gebäude wurden grundsätzlich nach den fortgeschriebenen Anschaffungs- oder Herstellungskosten bewertet.

5. Dokumentation nach Art. 15 Abs. 2 österreichischer Stabilitätspakt 2012 – ÖStP 2012, BGBl. I Nr. 30/2013

Bezeichnung	2023			2024			2025		
	Summe Haushalt	davon Abschnitt 85-89	Summe ohne Abschnitt 85-89	Summe Haushalt	davon Abschnitt 85-89	Summe ohne Abschnitt 85-89	Summe Haushalt	davon Abschnitt 85-89	Summe ohne Abschnitt 85-89
I. QUERSCHNITT									
Erträge der operativen Gebarung / Einzahlungen aus Abgaben	43.609.100	11.944.200	31.664.900	44.930.500	12.265.500	32.665.000	45.423.700	12.661.500	32.762.200
Aufwendungen der operativen Gebarung	43.388.200	11.056.700	32.331.500	43.667.000	10.905.600	32.761.400	44.343.300	11.040.000	33.303.300
SALDO 1: Ergebnis der operativen Gebarung.....	220.900	887.500	-666.600	1.263.500	1.359.800	-96.400	1.080.400	1.621.500	-541.100
Vermögensgebarung mit Kapitaltransfers ohne Finanztransaktionen Veräußerung	1.108.900	179.300	929.600	477.500	130.300	347.200	670.600	120.300	550.300
Vermögensgebarung und Kapitaltransfers ohne Finanztransaktionen Erwerb	4.602.600	2.645.900	1.956.700	1.029.000	25.000	1.004.000	829.700	25.000	804.700
SALDO 2: Saldo der Vermögensgeb. ohne Finanztransaktionen	-3.493.700	-2.466.600	-1.027.100	-551.500	105.300	-656.800	-159.100	95.300	-254.400
Einzahlungen aus Finanztransaktionen	0	1.560.800		0	988.300			985.800	
Auszahlungen aus Finanztransaktionen	0	2.252.500		0	2.287.200			2.136.500	
SALDO 3: Saldo der Finanztransaktionen.....		-691.700			-1.298.900			-1.150.700	
SALDO 4:		-2.270.800			166.200			566.100	
II. ABLEITUNG des FINANZIERUNGSSALDOS									
Jahresergebnis Haushalt ohne A 85 - 89 und ohne Finanztransaktionen	-1.693.700			-753.200			-795.500		
Überrechnung Jahresergebnis A 85 - 89	-2.270.800			166.200			566.100		
Finanzierungssaldo ('vorläufiges Maastricht-Ergebnis').....	-3.964.500			-587.000			-229.400		
I. QUERSCHNITT									
	2026			2027					
Erträge der operativen Gebarung / Einzahlungen aus Abgaben	46.595.200	12.935.100	33.660.100	47.086.600	13.257.400	33.829.200			
Aufwendungen der operativen Gebarung	44.689.800	11.072.200	33.617.600	44.883.700	11.103.900	33.779.800			
SALDO 1: Ergebnis der operativen Gebarung.....	1.905.400	1.862.900	42.500	2.202.900	2.153.500	49.400			
Vermögensgebarung mit Kapitaltransfers ohne Finanztransaktionen	146.300	120.300	26.000	146.300	120.300	26.000			
Vermögensgebarung und Kapitaltransfers ohne Finanztransaktionen	79.000	25.000	54.000	79.000	25.000	54.000			
SALDO 2: Saldo der Vermögensgeb. ohne Finanztransaktionen	67.300	95.300	-28.000	67.300	95.300	-28.000			
Einzahlungen aus Finanztransaktionen		982.600			979.600				
Auszahlungen aus Finanztransaktionen		2.050.500			1.993.600				
SALDO 3: Saldo der Finanztransaktionen.....		-1.067.900			-1.014.000				
SALDO 4:		890.300			1.234.800				
II. ABLEITUNG des FINANZIERUNGSSALDOS									
Jahresergebnis Haushalt ohne A 85 - 89 und ohne Finanztransaktionen	14.500			21.400					
Überrechnung Jahresergebnis A 85 - 89	890.300			1.234.800					
Finanzierungssaldo ('vorläufiges Maastricht-Ergebnis').....	904.800			1.256.200					

- In der mittelfristigen Finanzplanung wurden die Ertragsanteile, gemäß der Mitteilung des Amtes der Kärntner Landesregierung, für das Jahr 2024 um 6,8 %, für das Jahr 2025 um 3,4 %, für das Jahr 2026 und 2027 um jeweils 4,6 % erhöht.
- Die Personalkosten wurden mittelfristig, wie vom Amt der Kärntner Landesregierung mit dem Schreiben vom 13.10.2022 bekannt gegeben, um 2 % gesteigert.
- Die Transferzahlungen, welche an das Land abgeführt werden müssen, aber auch die Einnahmen durch den Pflegefonds und den Pflegeregress wurden entsprechend der mittelfristig bekanntgegebenen Zahlen bis 2027 berücksichtigt.

Nachfolgende Tabelle zeigt die Transferzahlungen im Vergleich mit den Ertragsanteilen/Pflegeregress und -fonds mittelfristig.



- Die Darlehenstilgungen wurden entsprechend den Tilgungsplänen berechnet und dementsprechend berücksichtigt.

Ergebnishaushalt Gesamt 1. Ebene (Anlage 1a)
- interne Vergütungen enthalten

MVAG	Mittelverwendungs- und -aufbringungsgruppen (1. Ebene)	VA 2023	VA 2022	RA 2021
211	Erträge aus der operativen Verwaltungstätigkeit	41 319 100,00	41 223 400,00	38 252 177,95
212	Erträge aus Transfers	2 445 700,00	2 855 400,00	2 037 851,35
213	Finanzerträge	636 300,00	638 100,00	1 630 625,88
21	Summe Erträge	44 401 100,00	44 716 900,00	41 920 655,18
221	Personalaufwand	7 399 000,00	7 186 500,00	6 008 349,56
222	Sachaufwand (ohne Transferaufwand)	23 336 900,00	23 112 300,00	20 592 331,61
223	Transferaufwand (laufende Transfers und Kapitaltransfers)	17 279 500,00	16 658 800,00	15 315 989,69
224	Finanzaufwand	748 700,00	407 900,00	468 861,70
22	Summe Aufwendungen	48 764 100,00	47 365 500,00	42 385 532,56
SA0	Saldo (0) Nettoergebnis (21 - 22)	-4 363 000,00	-2 648 600,00	-464 877,38
230	Entnahmen von Haushaltsrücklagen	2 920 300,00	2 429 100,00	1 092 931,62
240	Zuweisung an Haushaltsrücklagen	951 400,00	1 048 000,00	1 265 504,80
23	Summe Haushaltsrücklagen	1 968 900,00	1 381 100,00	-172 573,18
SA00	Nettoergebnis nach Zuweisung und Entnahmen von Haushaltsrücklagen (Saldo 0 +/- SU23)	-2 394 100,00	-1 267 500,00	-637 450,56

Ergebnishaushalt Gesamt 1. Ebene (Anlage 1a)
- bereinigt um interne Vergütungen

MVAG	Mittelverwendungs- und -aufbringungsgruppen (1. Ebene)	VA 2023	VA 2022	RA 2021
211	Erträge aus der operativen Verwaltungstätigkeit	38 394 100,00	38 469 900,00	35 901 995,17
212	Erträge aus Transfers	2 445 700,00	2 855 400,00	2 037 851,35
213	Finanzerträge	636 300,00	638 100,00	1 630 625,88
21	Summe Erträge	41 476 100,00	41 963 400,00	39 570 472,40
221	Personalaufwand	7 399 000,00	7 186 500,00	6 008 349,56
222	Sachaufwand (ohne Transferaufwand)	20 353 400,00	20 132 000,00	18 272 989,02
223	Transferaufwand (laufende Transfers und Kapitaltransfers)	17 279 500,00	16 658 800,00	15 315 989,69
224	Finanzaufwand	748 700,00	407 900,00	468 861,70
22	Summe Aufwendungen	45 780 600,00	44 385 200,00	40 066 189,97
SA0	Saldo (0) Nettoergebnis (21 - 22)	-4 304 500,00	-2 421 800,00	-495 717,57
230	Entnahmen von Haushaltsrücklagen	2 920 300,00	2 429 100,00	1 092 931,62
240	Zuweisung an Haushaltsrücklagen	951 400,00	1 048 000,00	1 265 504,80
23	Summe Haushaltsrücklagen	1 968 900,00	1 381 100,00	-172 573,18
SA00	Nettoergebnis nach Zuweisung und Entnahmen von Haushaltsrücklagen (Saldo 0 +/- SU23)	-2 335 600,00	-1 040 700,00	-668 290,75

Finanzierungshaushalt Gesamt 1. Ebene (Anlage 1b)
- interne Vergütungen enthalten

MVAG	Mittelverwendungs- und -aufbringungsgruppen (1. Ebene)	VA 2023	VA 2022	RA 2021
OPERATIVE GEBARUNG				
311	Einzahlungen aus der operativen Verwaltungstätigkeit	41 085 500,00	39 408 000,00	37 396 791,90
312	Einzahlungen aus Transfers (ohne Kapitaltransfers)	1 887 300,00	2 314 600,00	1 505 675,72
313	Einzahlungen aus Finanzerträgen	636 300,00	638 100,00	1 630 625,88
31	Summe Einzahlungen operative Gebarung	43 609 100,00	42 360 700,00	40 533 093,50
321	Auszahlungen aus Personalaufwand	7 183 500,00	6 822 700,00	5 808 734,51
322	Auszahlungen aus Sachaufwand (ohne Transferaufwand)	18 235 500,00	17 946 200,00	14 741 276,31
323	Auszahlungen aus Transfers (ohne Kapitaltransfers)	17 220 500,00	16 581 200,00	15 314 251,77
324	Auszahlungen aus Finanzaufwand	748 700,00	407 900,00	412 538,57
32	Summe Auszahlungen operative Gebarung	43 388 200,00	41 758 000,00	36 276 801,16
SA1	Saldo (1) Geldfluss aus der Operativen Gebarung (31 – 32)	220 900,00	602 700,00	4 256 292,34
INVESTIVE GEBARUNG				
331	Einzahlungen aus der Investitionstätigkeit	120 000,00	1 417 100,00	524 439,52
332	Einzahlungen aus der Rückzahlung von Darlehen sowie gewährten Vorschüssen	40 300,00	38 100,00	37 842,69
333	Einzahlungen aus Kapitaltransfers	988 900,00	1 638 200,00	2 357 671,58
33	Summe Einzahlungen investive Gebarung	1 149 200,00	3 093 400,00	2 919 953,79
341	Auszahlungen aus der Investitionstätigkeit	4 547 600,00	7 897 000,00	5 562 238,28
342	Auszahlungen von gewährten Darlehen sowie gewährten Vorschüssen	8 700,00	8 500,00	8 232,80
343	Auszahlungen aus Kapitaltransfers	59 000,00	77 600,00	62 287,53
34	Summe Auszahlungen investive Gebarung	4 615 300,00	7 983 100,00	5 632 758,61
SA2	Saldo (2) Geldfluss aus der Investiven Gebarung (33 – 34)	-3 466 100,00	-4 889 700,00	-2 712 804,82
SA3	Saldo (3) Nettofinanzierungssaldo (Saldo 1 + Saldo 2)	-3 245 200,00	-4 287 000,00	1 543 487,52

MVAG	Mittelverwendungs- und -aufbringungsgruppen (1. Ebene)	VA 2023	VA 2022	RA 2021
FINANZIERUNGSTÄTIGKEIT				
351	Einzahlungen aus der Aufnahme von Finanzschulden	1 560 800,00	3 564 300,00	4 503 563,76
353	Einzahlungen infolge eines Kapitaltausch bei derivativen Finanzinstrumenten mit Grundgeschäft			
355	Einzahlungen aus dem Abgang von Finanzinstrumenten			
35	Summe Einzahlungen aus der Finanzierungstätigkeit	1 560 800,00	3 564 300,00	4 503 563,76
361	Auszahlungen aus der Tilgung von Finanzschulden	2 252 500,00	3 050 700,00	2 333 548,33
363	Auszahlungen infolge eines Kapitaltausch bei derivativen Finanzinstrumenten mit Grundgeschäft			
365	Auszahlungen für den Erwerb von Finanzinstrumenten			
36	Summe Auszahlungen aus der Finanzierungstätigkeit	2 252 500,00	3 050 700,00	2 333 548,33
SA4	Saldo (4) Geldfluss aus der Finanzierungstätigkeit (35 – 36)	-691 700,00	513 600,00	2 170 015,43
SA5	Saldo (5) Geldfluss aus der voranschlagswirksamen Gebarung (Saldo 3 + Saldo 4)	-3 936 900,00	-3 773 400,00	3 713 502,95

Finanzierungshaushalt Gesamt 1. Ebene (Anlage 1b)
- bereinigt um interne Vergütungen

MVAG	Mittelverwendungs- und -aufbringungsgruppen (1. Ebene)	VA 2023	VA 2022	RA 2021
OPERATIVE GEBARUNG				
311	Einzahlungen aus der operativen Verwaltungstätigkeit	38 160 500,00	36 654 500,00	35 062 238,87
312	Einzahlungen aus Transfers (ohne Kapitaltransfers)	1 887 300,00	2 314 600,00	1 505 675,72
313	Einzahlungen aus Finanzerträgen	636 300,00	638 100,00	1 630 625,88
31	Summe Einzahlungen operative Gebarung	40 684 100,00	39 607 200,00	38 198 540,47
321	Auszahlungen aus Personalaufwand	7 183 500,00	6 822 700,00	5 808 734,51
322	Auszahlungen aus Sachaufwand (ohne Transferaufwand)	15 252 000,00	14 965 900,00	12 421 933,72
323	Auszahlungen aus Transfers (ohne Kapitaltransfers)	17 220 500,00	16 581 200,00	15 314 251,77
324	Auszahlungen aus Finanzaufwand	748 700,00	407 900,00	412 538,57
32	Summe Auszahlungen operative Gebarung	40 404 700,00	38 777 700,00	33 957 458,57
SA1	Saldo (1) Geldfluss aus der Operativen Gebarung (31 – 32)	279 400,00	829 500,00	4 241 081,90
INVESTIVE GEBARUNG				
331	Einzahlungen aus der Investitionstätigkeit	120 000,00	1 417 100,00	524 439,52
332	Einzahlungen aus der Rückzahlung von Darlehen sowie gewährten Vorschüssen	40 300,00	38 100,00	37 842,69
333	Einzahlungen aus Kapitaltransfers	988 900,00	1 638 200,00	2 357 671,58
33	Summe Einzahlungen investive Gebarung	1 149 200,00	3 093 400,00	2 919 953,79
341	Auszahlungen aus der Investitionstätigkeit	4 547 600,00	7 897 000,00	5 562 238,28
342	Auszahlungen von gewährten Darlehen sowie gewährten Vorschüssen	8 700,00	8 500,00	8 232,80
343	Auszahlungen aus Kapitaltransfers	59 000,00	77 600,00	62 287,53
34	Summe Auszahlungen investive Gebarung	4 615 300,00	7 983 100,00	5 632 758,61
SA2	Saldo (2) Geldfluss aus der Investiven Gebarung (33 – 34)	-3 466 100,00	-4 889 700,00	-2 712 804,82
SA3	Saldo (3) Nettofinanzierungssaldo (Saldo 1 + Saldo 2)	-3 186 700,00	-4 060 200,00	1 528 277,08

MVAG	Mittelverwendungs- und -aufbringungsgruppen (1. Ebene)	VA 2023	VA 2022	RA 2021
FINANZIERUNGSTÄTIGKEIT				
351	Einzahlungen aus der Aufnahme von Finanzschulden	1 560 800,00	3 564 300,00	4 503 563,76
353	Einzahlungen infolge eines Kapitaltausch bei derivativen Finanzinstrumenten mit Grundgeschäft			
355	Einzahlungen aus dem Abgang von Finanzinstrumenten			
35	Summe Einzahlungen aus der Finanzierungstätigkeit	1 560 800,00	3 564 300,00	4 503 563,76
361	Auszahlungen aus der Tilgung von Finanzschulden	2 252 500,00	3 050 700,00	2 333 548,33
363	Auszahlungen infolge eines Kapitaltausch bei derivativen Finanzinstrumenten mit Grundgeschäft			
365	Auszahlungen für den Erwerb von Finanzinstrumenten			
36	Summe Auszahlungen aus der Finanzierungstätigkeit	2 252 500,00	3 050 700,00	2 333 548,33
SA4	Saldo (4) Geldfluss aus der Finanzierungstätigkeit (35 – 36)	-691 700,00	513 600,00	2 170 015,43
SA5	Saldo (5) Geldfluss aus der voranschlagswirksamen Gebarung (Saldo 3 + Saldo 4)	-3 878 400,00	-3 546 600,00	3 698 292,51

Ergebnishaushalt Bereichsbudget 1. und 2. Ebene (Anlage 1a)

Vertretungskörper und allgemeine Verwaltung (Gruppe 0)

MVAG	Mittelverwendungs- und -aufbringungsgruppen (1. und 2. Ebene)	VA 2023	VA 2022	RA 2021
211	Erträge aus der operativen Verwaltungstätigkeit	1 626 000,00	1 585 300,00	1 389 103,75
2111	Erträge aus eigenen Abgaben			
2112	Erträge aus Ertragsanteilen			
2113	Erträge aus Gebühren			
2114	Erträge aus Leistungen	1 469 600,00	1 276 500,00	1 243 303,94
2115	Erträge aus Besitz und wirtschaftlicher Tätigkeit	5 000,00	15 000,00	5 293,86
2116	Erträge aus Veräußerung und sonstige Erträge	116 500,00	102 200,00	80 184,38
2117	Nicht finanzierungswirksame operative Erträge	34 900,00	191 600,00	60 321,57
212	Erträge aus Transfers	25 700,00	100 000,00	4 292,00
2121	Transferertrag von Trägern des öffentlichen Rechts	22 000,00	96 200,00	604,50
2122	Transferertrag von Beteiligungen			
2123	Transferertrag von Unternehmen (mit Finanzunternehmen)			
2124	Transferertrag von Haushalten und Organisationen ohne Erwerbscharakter		100,00	
2125	Transferertrag vom Ausland			
2126	Investitions- und Tilgungszuschüsse zwischen Unternehmungen und Betrieben der Gebietskörperschaft und der Gebietskörperschaft			
2127	Nicht finanzierungswirksamer Transferertrag	3 700,00	3 700,00	3 687,50
213	Finanzerträge	0,00	0,00	0,00
2131	Erträge aus Zinsen			
2132	Erträge aus Zinsen aus derivativen Finanzinstrumenten ohne Grundgeschäft			
2133	Erträge aus Gewinnentnahmen von marktbestimmten Betrieben			
2134	Sonstige Finanzerträge			
2135	Erträge aus Dividenden/Gewinnausschüttungen			
2136	Sonstige nicht finanzierungswirksame Finanzerträge			
21	Summe Erträge	1 651 700,00	1 685 300,00	1 393 395,75
221	Personalaufwand	1 936 900,00	1 873 900,00	1 648 376,12
2211	Personalaufwand (Bezüge, Nebengeb., Mehrleistungen)	1 514 200,00	1 464 500,00	1 323 719,24
2212	Gesetzlicher und freiwilliger Sozialaufwand	389 000,00	346 200,00	250 268,26
2213	Sonstiger Personalaufwand	1 200,00	1 300,00	1 042,28
2214	Nicht finanzierungswirksamer Personalaufwand	32 500,00	61 900,00	73 346,34
222	Sachaufwand (ohne Transferaufwand)	1 858 000,00	1 871 500,00	1 555 726,17
2221	Gebrauchs- und Verbrauchsgüter, Handelswaren	110 000,00	121 500,00	104 530,02
2222	Verwaltungs- und Betriebsaufwand	348 000,00	292 100,00	246 521,77

Vertretungskörper und allgemeine Verwaltung (Gruppe 0)

MVAG	Mittelverwendungs- und -aufbringungsgruppen (1. und 2. Ebene)	VA 2023	VA 2022	RA 2021
2223	Leasing- und Mietaufwand	18 400,00	21 400,00	10 199,34
2224	Instandhaltung	73 400,00	89 100,00	56 862,33
2225	Sonstiger Sachaufwand	1 232 600,00	1 274 900,00	1 061 151,30
2226	Nicht finanzierungswirksamer Sachaufwand	75 600,00	72 500,00	76 461,41
223	Transferaufwand (laufende Transfers und Kapitaltransfers)	1 463 300,00	1 331 000,00	1 151 947,15
2231	Transferaufwand an Träger des öffentlichen Rechts	1 389 300,00	1 237 400,00	1 103 627,04
2232	Transferaufwand an Beteiligungen			
2233	Transferaufwand an Unternehmen (mit Finanzunternehmen)			
2234	Transferaufwand an Haushalte und Organisationen ohne Erwerbscharakter	74 000,00	93 600,00	48 320,11
2235	Transferaufwand an das Ausland			
2236	Investitions- und Tilgungszuschüsse zwischen Unternehmungen und Betrieben der Gebietskörperschaft und der Gebietskörperschaft			
2237	Nicht finanzierungswirksamer Transferaufwand			
224	Finanzaufwand	0,00	0,00	0,00
2241	Zinsen aus Finanzschulden, Finanzierungsleasing, Forderungskauf und derivativen Finanzinstrumenten mit Grundgeschäft			
2242	Zinsen und sonstige Aufwendungen aus derivativen Finanzinstrumenten ohne Grundgeschäft			
2243	Gewinnentnahmen von Unternehmungen und marktbestimmten Betrieben der Gebietskörperschaft (innerhalb der Gebietskörperschaft)			
2244	Sonstiger Finanzaufwand			
2245	Nicht finanzierungswirksamer Finanzaufwand			
22	Summe Aufwendungen	5 258 200,00	5 076 400,00	4 356 049,44
SA0	Saldo (0) Nettoergebnis (21 - 22)	-3 606 500,00	-3 391 100,00	-2 962 653,69
230	Entnahmen von Haushaltsrücklagen	0,00	0,00	0,00
2301	Entnahmen von Haushaltsrücklagen			
240	Zuweisung an Haushaltsrücklagen	0,00	0,00	0,00
2401	Zuweisung an Haushaltsrücklagen			
23	Summe Haushaltsrücklagen	0,00	0,00	0,00
SA00	Nettoergebnis nach Zuweisung und Entnahmen von Haushaltsrücklagen (Saldo 0 +/- SU23)	-3 606 500,00	-3 391 100,00	-2 962 653,69

Öffentliche Ordnung und Sicherheit (Gruppe 1)

MVAG	Mittelverwendungs- und -aufbringungsgruppen (1. und 2. Ebene)	VA 2023	VA 2022	RA 2021
211	Erträge aus der operativen Verwaltungstätigkeit	21 300,00	25 100,00	52 268,93
2111	Erträge aus eigenen Abgaben			
2112	Erträge aus Ertragsanteilen			
2113	Erträge aus Gebühren			
2114	Erträge aus Leistungen	19 000,00	23 500,00	17 504,35
2115	Erträge aus Besitz und wirtschaftlicher Tätigkeit			
2116	Erträge aus Veräußerung und sonstige Erträge	2 300,00	1 600,00	9 711,00
2117	Nicht finanzierungswirksame operative Erträge			25 053,58
212	Erträge aus Transfers	104 800,00	86 900,00	31 332,65
2121	Transferertrag von Trägern des öffentlichen Rechts	24 300,00	7 600,00	5 635,43
2122	Transferertrag von Beteiligungen			
2123	Transferertrag von Unternehmen (mit Finanzunternehmen)	48 000,00	48 000,00	
2124	Transferertrag von Haushalten und Organisationen ohne Erwerbscharakter		1 800,00	1 600,00
2125	Transferertrag vom Ausland			
2126	Investitions- und Tilgungszuschüsse zwischen Unternehmungen und Betrieben der Gebietskörperschaft und der Gebietskörperschaft			
2127	Nicht finanzierungswirksamer Transferertrag	32 500,00	29 500,00	24 097,22
213	Finanzerträge	0,00	0,00	38,87
2131	Erträge aus Zinsen			38,87
2132	Erträge aus Zinsen aus derivativen Finanzinstrumenten ohne Grundgeschäft			
2133	Erträge aus Gewinnentnahmen von marktbestimmten Betrieben			
2134	Sonstige Finanzerträge			
2135	Erträge aus Dividenden/Gewinnausschüttungen			
2136	Sonstige nicht finanzierungswirksame Finanzerträge			
21	Summe Erträge	126 100,00	112 000,00	83 640,45
221	Personalaufwand	67 500,00	66 300,00	108 420,16
2211	Personalaufwand (Bezüge, Nebengeb., Mehrleistungen)	52 500,00	52 400,00	86 862,11
2212	Gesetzlicher und freiwilliger Sozialaufwand	13 400,00	12 100,00	15 372,76
2213	Sonstiger Personalaufwand			
2214	Nicht finanzierungswirksamer Personalaufwand	1 600,00	1 800,00	6 185,29
222	Sachaufwand (ohne Transferaufwand)	672 300,00	634 600,00	483 348,43
2221	Gebrauchs- und Verbrauchsgüter, Handelswaren	51 600,00	45 900,00	29 791,57
2222	Verwaltungs- und Betriebsaufwand	101 600,00	69 000,00	46 091,66

Öffentliche Ordnung und Sicherheit (Gruppe 1)

MVAG	Mittelverwendungs- und -aufbringungsgruppen (1. und 2. Ebene)	VA 2023	VA 2022	RA 2021
2223	Leasing- und Mietaufwand	160 000,00	160 000,00	159 612,11
2224	Instandhaltung	58 000,00	67 700,00	33 414,92
2225	Sonstiger Sachaufwand	143 300,00	154 900,00	69 101,77
2226	Nicht finanzierungswirksamer Sachaufwand	157 800,00	137 100,00	145 336,40
223	Transferaufwand (laufende Transfers und Kapitaltransfers)	22 300,00	23 200,00	9 563,54
2231	Transferaufwand an Träger des öffentlichen Rechts	15 800,00	16 200,00	4 244,32
2232	Transferaufwand an Beteiligungen			
2233	Transferaufwand an Unternehmen (mit Finanzunternehmen)			
2234	Transferaufwand an Haushalte und Organisationen ohne Erwerbscharakter	6 500,00	7 000,00	5 319,22
2235	Transferaufwand an das Ausland			
2236	Investitions- und Tilgungszuschüsse zwischen Unternehmungen und Betrieben der Gebietskörperschaft und der Gebietskörperschaft			
2237	Nicht finanzierungswirksamer Transferaufwand			
224	Finanzaufwand	2 300,00	1 200,00	1 301,21
2241	Zinsen aus Finanzschulden, Finanzierungsleasing, Forderungskauf und derivativen Finanzinstrumenten mit Grundgeschäft	2 300,00	1 200,00	1 301,21
2242	Zinsen und sonstige Aufwendungen aus derivativen Finanzinstrumenten ohne Grundgeschäft			
2243	Gewinnentnahmen von Unternehmungen und marktbestimmten Betrieben der Gebietskörperschaft (innerhalb der Gebietskörperschaft)			
2244	Sonstiger Finanzaufwand			
2245	Nicht finanzierungswirksamer Finanzaufwand			
22	Summe Aufwendungen	764 400,00	725 300,00	602 633,34
SA0	Saldo (0) Nettoergebnis (21 - 22)	-638 300,00	-613 300,00	-518 992,89
230	Entnahmen von Haushaltsrücklagen	0,00	24 900,00	37 937,14
2301	Entnahmen von Haushaltsrücklagen		24 900,00	37 937,14
240	Zuweisung an Haushaltsrücklagen	23 400,00	23 300,00	23 185,81
2401	Zuweisung an Haushaltsrücklagen	23 400,00	23 300,00	23 185,81
23	Summe Haushaltsrücklagen	-23 400,00	1 600,00	14 751,33
SA00	Nettoergebnis nach Zuweisung und Entnahmen von Haushaltsrücklagen (Saldo 0 +/- SU23)	-661 700,00	-611 700,00	-504 241,56

Unterricht, Erziehung, Sport und Wissenschaft (Gruppe 2)

MVAG	Mittelverwendungs- und -aufbringungsgruppen (1. und 2. Ebene)	VA 2023	VA 2022	RA 2021
211	Erträge aus der operativen Verwaltungstätigkeit	656 600,00	564 100,00	538 032,12
2111	Erträge aus eigenen Abgaben			
2112	Erträge aus Ertragsanteilen			
2113	Erträge aus Gebühren			
2114	Erträge aus Leistungen	14 000,00	14 500,00	13 337,97
2115	Erträge aus Besitz und wirtschaftlicher Tätigkeit	198 300,00	167 300,00	106 196,37
2116	Erträge aus Veräußerung und sonstige Erträge	421 200,00	370 600,00	376 889,61
2117	Nicht finanzierungswirksame operative Erträge	23 100,00	11 700,00	41 608,17
212	Erträge aus Transfers	392 400,00	493 800,00	339 003,82
2121	Transferertrag von Trägern des öffentlichen Rechts	326 000,00	455 800,00	292 721,94
2122	Transferertrag von Beteiligungen			
2123	Transferertrag von Unternehmen (mit Finanzunternehmen)			
2124	Transferertrag von Haushalten und Organisationen ohne Erwerbscharakter			
2125	Transferertrag vom Ausland			
2126	Investitions- und Tilgungszuschüsse zwischen Unternehmungen und Betrieben der Gebietskörperschaft und der Gebietskörperschaft			
2127	Nicht finanzierungswirksamer Transferertrag	66 400,00	38 000,00	46 281,88
213	Finanzerträge	0,00	0,00	0,00
2131	Erträge aus Zinsen			
2132	Erträge aus Zinsen aus derivativen Finanzinstrumenten ohne Grundgeschäft			
2133	Erträge aus Gewinnentnahmen von marktbestimmten Betrieben			
2134	Sonstige Finanzerträge			
2135	Erträge aus Dividenden/Gewinnausschüttungen			
2136	Sonstige nicht finanzierungswirksame Finanzerträge			
21	Summe Erträge	1 049 000,00	1 057 900,00	877 035,94
221	Personalaufwand	582 500,00	562 800,00	483 692,52
2211	Personalaufwand (Bezüge, Nebengeb., Mehrleistungen)	422 000,00	378 600,00	370 140,93
2212	Gesetzlicher und freiwilliger Sozialaufwand	131 100,00	98 700,00	91 698,69
2213	Sonstiger Personalaufwand			
2214	Nicht finanzierungswirksamer Personalaufwand	29 400,00	85 500,00	21 852,90
222	Sachaufwand (ohne Transferaufwand)	2 388 900,00	2 120 300,00	1 841 805,13
2221	Gebrauchs- und Verbrauchsgüter, Handelswaren	74 700,00	76 700,00	62 429,21
2222	Verwaltungs- und Betriebsaufwand	352 300,00	252 400,00	190 440,93

Unterricht, Erziehung, Sport und Wissenschaft (Gruppe 2)

MVAG	Mittelverwendungs- und -aufbringungsgruppen (1. und 2. Ebene)	VA 2023	VA 2022	RA 2021
2223	Leasing- und Mietaufwand	651 300,00	625 500,00	582 241,17
2224	Instandhaltung	209 600,00	138 600,00	132 401,30
2225	Sonstiger Sachaufwand	760 000,00	707 000,00	550 957,63
2226	Nicht finanzierungswirksamer Sachaufwand	341 000,00	320 100,00	323 334,89
223	Transferaufwand (laufende Transfers und Kapitaltransfers)	1 975 600,00	2 029 700,00	1 652 498,14
2231	Transferaufwand an Träger des öffentlichen Rechts	1 663 600,00	1 589 400,00	1 579 662,73
2232	Transferaufwand an Beteiligungen			
2233	Transferaufwand an Unternehmen (mit Finanzunternehmen)			
2234	Transferaufwand an Haushalte und Organisationen ohne Erwerbscharakter	312 000,00	440 300,00	72 835,41
2235	Transferaufwand an das Ausland			
2236	Investitions- und Tilgungszuschüsse zwischen Unternehmungen und Betrieben der Gebietskörperschaft und der Gebietskörperschaft			
2237	Nicht finanzierungswirksamer Transferaufwand			
224	Finanzaufwand	900,00	1 400,00	1 906,09
2241	Zinsen aus Finanzschulden, Finanzierungsleasing, Forderungskauf und derivativen Finanzinstrumenten mit Grundgeschäft	900,00	1 400,00	1 906,09
2242	Zinsen und sonstige Aufwendungen aus derivativen Finanzinstrumenten ohne Grundgeschäft			
2243	Gewinnentnahmen von Unternehmungen und marktbestimmten Betrieben der Gebietskörperschaft (innerhalb der Gebietskörperschaft)			
2244	Sonstiger Finanzaufwand			
2245	Nicht finanzierungswirksamer Finanzaufwand			
22	Summe Aufwendungen	4 947 900,00	4 714 200,00	3 979 901,88
SA0	Saldo (0) Nettoergebnis (21 - 22)	-3 898 900,00	-3 656 300,00	-3 102 865,94
230	Entnahmen von Haushaltsrücklagen	8 700,00	39 900,00	0,00
2301	Entnahmen von Haushaltsrücklagen	8 700,00	39 900,00	
240	Zuweisung an Haushaltsrücklagen	32 700,00	32 200,00	31 708,51
2401	Zuweisung an Haushaltsrücklagen	32 700,00	32 200,00	31 708,51
23	Summe Haushaltsrücklagen	-24 000,00	7 700,00	-31 708,51
SA00	Nettoergebnis nach Zuweisung und Entnahmen von Haushaltsrücklagen (Saldo 0 +/- SU23)	-3 922 900,00	-3 648 600,00	-3 134 574,45

Kunst, Kultur und Kultus (Gruppe 3)

MVAG	Mittelverwendungs- und -aufbringungsgruppen (1. und 2. Ebene)	VA 2023	VA 2022	RA 2021
211	Erträge aus der operativen Verwaltungstätigkeit	88 500,00	97 700,00	72 417,88
2111	Erträge aus eigenen Abgaben			
2112	Erträge aus Ertragsanteilen			
2113	Erträge aus Gebühren			
2114	Erträge aus Leistungen	20 000,00	19 200,00	19 028,44
2115	Erträge aus Besitz und wirtschaftlicher Tätigkeit	60 000,00	70 000,00	45 000,00
2116	Erträge aus Veräußerung und sonstige Erträge	8 500,00	8 500,00	8 389,44
2117	Nicht finanzierungswirksame operative Erträge			
212	Erträge aus Transfers	170 900,00	180 000,00	169 271,19
2121	Transferertrag von Trägern des öffentlichen Rechts	169 000,00	178 100,00	167 407,55
2122	Transferertrag von Beteiligungen			
2123	Transferertrag von Unternehmen (mit Finanzunternehmen)			
2124	Transferertrag von Haushalten und Organisationen ohne Erwerbscharakter			
2125	Transferertrag vom Ausland			
2126	Investitions- und Tilgungszuschüsse zwischen Unternehmungen und Betrieben der Gebietskörperschaft und der Gebietskörperschaft			
2127	Nicht finanzierungswirksamer Transferertrag	1 900,00	1 900,00	1 863,64
213	Finanzerträge	0,00	0,00	0,00
2131	Erträge aus Zinsen			
2132	Erträge aus Zinsen aus derivativen Finanzinstrumenten ohne Grundgeschäft			
2133	Erträge aus Gewinnentnahmen von marktbestimmten Betrieben			
2134	Sonstige Finanzerträge			
2135	Erträge aus Dividenden/Gewinnausschüttungen			
2136	Sonstige nicht finanzierungswirksame Finanzerträge			
21	Summe Erträge	259 400,00	277 700,00	241 689,07
221	Personalaufwand	0,00	0,00	0,00
2211	Personalaufwand (Bezüge, Nebengeb., Mehrleistungen)			
2212	Gesetzlicher und freiwilliger Sozialaufwand			
2213	Sonstiger Personalaufwand			
2214	Nicht finanzierungswirksamer Personalaufwand			
222	Sachaufwand (ohne Transferaufwand)	806 900,00	782 800,00	685 281,79
2221	Gebrauchs- und Verbrauchsgüter, Handelswaren	15 600,00	28 000,00	13 540,33
2222	Verwaltungs- und Betriebsaufwand	152 900,00	106 300,00	74 174,74

Kunst, Kultur und Kultus (Gruppe 3)

MVAG	Mittelverwendungs- und -aufbringungsgruppen (1. und 2. Ebene)	VA 2023	VA 2022	RA 2021
2223	Leasing- und Mietaufwand	332 300,00	329 900,00	328 058,80
2224	Instandhaltung	78 000,00	86 500,00	80 752,29
2225	Sonstiger Sachaufwand	205 100,00	212 500,00	167 108,81
2226	Nicht finanzierungswirksamer Sachaufwand	23 000,00	19 600,00	21 646,82
223	Transferaufwand (laufende Transfers und Kapitaltransfers)	65 000,00	100 300,00	64 155,36
2231	Transferaufwand an Träger des öffentlichen Rechts			
2232	Transferaufwand an Beteiligungen			
2233	Transferaufwand an Unternehmen (mit Finanzunternehmen)			
2234	Transferaufwand an Haushalte und Organisationen ohne Erwerbscharakter	65 000,00	100 300,00	64 155,36
2235	Transferaufwand an das Ausland			
2236	Investitions- und Tilgungszuschüsse zwischen Unternehmungen und Betrieben der Gebietskörperschaft und der Gebietskörperschaft			
2237	Nicht finanzierungswirksamer Transferaufwand			
224	Finanzaufwand	2 100,00	2 800,00	3 400,79
2241	Zinsen aus Finanzschulden, Finanzierungsleasing, Forderungskauf und derivativen Finanzinstrumenten mit Grundgeschäft	1 900,00	2 600,00	3 211,84
2242	Zinsen und sonstige Aufwendungen aus derivativen Finanzinstrumenten ohne Grundgeschäft			
2243	Gewinnentnahmen von Unternehmungen und marktbestimmten Betrieben der Gebietskörperschaft (innerhalb der Gebietskörperschaft)			
2244	Sonstiger Finanzaufwand	200,00	200,00	188,95
2245	Nicht finanzierungswirksamer Finanzaufwand			
22	Summe Aufwendungen	874 000,00	885 900,00	752 837,94
SA0	Saldo (0) Nettoergebnis (21 - 22)	-614 600,00	-608 200,00	-511 148,87
230	Entnahmen von Haushaltsrücklagen	0,00	0,00	0,00
2301	Entnahmen von Haushaltsrücklagen			
240	Zuweisung an Haushaltsrücklagen	23 100,00	22 500,00	21 791,64
2401	Zuweisung an Haushaltsrücklagen	23 100,00	22 500,00	21 791,64
23	Summe Haushaltsrücklagen	-23 100,00	-22 500,00	-21 791,64
SA00	Nettoergebnis nach Zuweisung und Entnahmen von Haushaltsrücklagen (Saldo 0 +/- SU23)	-637 700,00	-630 700,00	-532 940,51

Soziale Wohlfahrt und Wohnbauförderung (Gruppe 4)

MVAG	Mittelverwendungs- und -aufbringungsgruppen (1. und 2. Ebene)	VA 2023	VA 2022	RA 2021
211	Erträge aus der operativen Verwaltungstätigkeit	0,00	295 500,00	132 798,60
2111	Erträge aus eigenen Abgaben			
2112	Erträge aus Ertragsanteilen			
2113	Erträge aus Gebühren			
2114	Erträge aus Leistungen		2 000,00	1 297,65
2115	Erträge aus Besitz und wirtschaftlicher Tätigkeit			
2116	Erträge aus Veräußerung und sonstige Erträge		278 900,00	129 019,48
2117	Nicht finanzierungswirksame operative Erträge		14 600,00	2 481,47
212	Erträge aus Transfers	57 200,00	263 400,00	82 015,64
2121	Transferertrag von Trägern des öffentlichen Rechts	22 200,00	228 400,00	57 880,14
2122	Transferertrag von Beteiligungen			
2123	Transferertrag von Unternehmen (mit Finanzunternehmen)			
2124	Transferertrag von Haushalten und Organisationen ohne Erwerbscharakter	35 000,00	35 000,00	24 135,50
2125	Transferertrag vom Ausland			
2126	Investitions- und Tilgungszuschüsse zwischen Unternehmungen und Betrieben der Gebietskörperschaft und der Gebietskörperschaft			
2127	Nicht finanzierungswirksamer Transferertrag			
213	Finanzerträge	10 700,00	10 900,00	10 998,68
2131	Erträge aus Zinsen	10 700,00	10 900,00	10 998,68
2132	Erträge aus Zinsen aus derivativen Finanzinstrumenten ohne Grundgeschäft			
2133	Erträge aus Gewinnentnahmen von marktbestimmten Betrieben			
2134	Sonstige Finanzerträge			
2135	Erträge aus Dividenden/Gewinnausschüttungen			
2136	Sonstige nicht finanzierungswirksame Finanzerträge			
21	Summe Erträge	67 900,00	569 800,00	225 812,92
221	Personalaufwand	0,00	47 300,00	38 054,31
2211	Personalaufwand (Bezüge, Nebengeb., Mehrleistungen)		42 600,00	26 313,57
2212	Gesetzlicher und freiwilliger Sozialaufwand		4 700,00	8 473,76
2213	Sonstiger Personalaufwand			
2214	Nicht finanzierungswirksamer Personalaufwand			3 266,98
222	Sachaufwand (ohne Transferaufwand)	95 200,00	210 000,00	129 060,26
2221	Gebrauchs- und Verbrauchsgüter, Handelswaren	200,00		694,11
2222	Verwaltungs- und Betriebsaufwand			

Soziale Wohlfahrt und Wohnbauförderung (Gruppe 4)

MVAG	Mittelverwendungs- und -aufbringungsgruppen (1. und 2. Ebene)	VA 2023	VA 2022	RA 2021
2223	Leasing- und Mietaufwand			15 840,00
2224	Instandhaltung			
2225	Sonstiger Sachaufwand	93 400,00	208 400,00	110 953,25
2226	Nicht finanzierungswirksamer Sachaufwand	1 600,00	1 600,00	1 572,90
223	Transferaufwand (laufende Transfers und Kapitaltransfers)	5 351 200,00	5 079 300,00	4 773 427,45
2231	Transferaufwand an Träger des öffentlichen Rechts	5 194 000,00	4 932 100,00	4 694 458,25
2232	Transferaufwand an Beteiligungen			
2233	Transferaufwand an Unternehmen (mit Finanzunternehmen)			
2234	Transferaufwand an Haushalte und Organisationen ohne Erwerbscharakter	157 200,00	147 200,00	78 969,20
2235	Transferaufwand an das Ausland			
2236	Investitions- und Tilgungszuschüsse zwischen Unternehmungen und Betrieben der Gebietskörperschaft und der Gebietskörperschaft			
2237	Nicht finanzierungswirksamer Transferaufwand			
224	Finanzaufwand	0,00	0,00	217,75
2241	Zinsen aus Finanzschulden, Finanzierungsleasing, Forderungskauf und derivativen Finanzinstrumenten mit Grundgeschäft			
2242	Zinsen und sonstige Aufwendungen aus derivativen Finanzinstrumenten ohne Grundgeschäft			
2243	Gewinnentnahmen von Unternehmungen und marktbestimmten Betrieben der Gebietskörperschaft (innerhalb der Gebietskörperschaft)			
2244	Sonstiger Finanzaufwand			217,75
2245	Nicht finanzierungswirksamer Finanzaufwand			
22	Summe Aufwendungen	5 446 400,00	5 336 600,00	4 940 759,77
SA0	Saldo (0) Nettoergebnis (21 - 22)	-5 378 500,00	-4 766 800,00	-4 714 946,85
230	Entnahmen von Haushaltsrücklagen	0,00	0,00	45 363,08
2301	Entnahmen von Haushaltsrücklagen			45 363,08
240	Zuweisung an Haushaltsrücklagen	0,00	0,00	0,00
2401	Zuweisung an Haushaltsrücklagen			
23	Summe Haushaltsrücklagen	0,00	0,00	45 363,08
SA00	Nettoergebnis nach Zuweisung und Entnahmen von Haushaltsrücklagen (Saldo 0 +/- SU23)	-5 378 500,00	-4 766 800,00	-4 669 583,77

Gesundheit (Gruppe 5)

MVAG	Mittelverwendungs- und -aufbringungsgruppen (1. und 2. Ebene)	VA 2023	VA 2022	RA 2021
211	Erträge aus der operativen Verwaltungstätigkeit	25 000,00	24 400,00	45 306,44
2111	Erträge aus eigenen Abgaben			
2112	Erträge aus Ertragsanteilen			
2113	Erträge aus Gebühren			
2114	Erträge aus Leistungen			
2115	Erträge aus Besitz und wirtschaftlicher Tätigkeit			
2116	Erträge aus Veräußerung und sonstige Erträge	25 000,00	24 400,00	45 306,44
2117	Nicht finanzierungswirksame operative Erträge			
212	Erträge aus Transfers	15 000,00	1 500,00	700,00
2121	Transferertrag von Trägern des öffentlichen Rechts	15 000,00	1 500,00	700,00
2122	Transferertrag von Beteiligungen			
2123	Transferertrag von Unternehmen (mit Finanzunternehmen)			
2124	Transferertrag von Haushalten und Organisationen ohne Erwerbscharakter			
2125	Transferertrag vom Ausland			
2126	Investitions- und Tilgungszuschüsse zwischen Unternehmungen und Betrieben der Gebietskörperschaft und der Gebietskörperschaft			
2127	Nicht finanzierungswirksamer Transferertrag			
213	Finanzerträge	0,00	0,00	0,00
2131	Erträge aus Zinsen			
2132	Erträge aus Zinsen aus derivativen Finanzinstrumenten ohne Grundgeschäft			
2133	Erträge aus Gewinnentnahmen von marktbestimmten Betrieben			
2134	Sonstige Finanzerträge			
2135	Erträge aus Dividenden/Gewinnausschüttungen			
2136	Sonstige nicht finanzierungswirksame Finanzerträge			
21	Summe Erträge	40 000,00	25 900,00	46 006,44
221	Personalaufwand	0,00	0,00	0,00
2211	Personalaufwand (Bezüge, Nebengeb., Mehrleistungen)			
2212	Gesetzlicher und freiwilliger Sozialaufwand			
2213	Sonstiger Personalaufwand			
2214	Nicht finanzierungswirksamer Personalaufwand			
222	Sachaufwand (ohne Transferaufwand)	96 900,00	76 200,00	56 187,32
2221	Gebrauchs- und Verbrauchsgüter, Handelswaren	4 200,00	10 000,00	
2222	Verwaltungs- und Betriebsaufwand	2 700,00	2 300,00	1 555,26

Gesundheit (Gruppe 5)

MVAG	Mittelverwendungs- und -aufbringungsgruppen (1. und 2. Ebene)	VA 2023	VA 2022	RA 2021
2223	Leasing- und Mietaufwand	3 800,00	3 100,00	2 924,45
2224	Instandhaltung			
2225	Sonstiger Sachaufwand	86 200,00	60 800,00	51 707,61
2226	Nicht finanzierungswirksamer Sachaufwand			
223	Transferaufwand (laufende Transfers und Kapitaltransfers)	2 530 100,00	2 443 500,00	2 331 960,15
2231	Transferaufwand an Träger des öffentlichen Rechts	2 528 900,00	2 442 300,00	2 331 160,15
2232	Transferaufwand an Beteiligungen			
2233	Transferaufwand an Unternehmen (mit Finanzunternehmen)			
2234	Transferaufwand an Haushalte und Organisationen ohne Erwerbscharakter	1 200,00	1 200,00	800,00
2235	Transferaufwand an das Ausland			
2236	Investitions- und Tilgungszuschüsse zwischen Unternehmungen und Betrieben der Gebietskörperschaft und der Gebietskörperschaft			
2237	Nicht finanzierungswirksamer Transferaufwand			
224	Finanzaufwand	0,00	0,00	0,00
2241	Zinsen aus Finanzschulden, Finanzierungsleasing, Forderungskauf und derivativen Finanzinstrumenten mit Grundgeschäft			
2242	Zinsen und sonstige Aufwendungen aus derivativen Finanzinstrumenten ohne Grundgeschäft			
2243	Gewinnentnahmen von Unternehmungen und marktbestimmten Betrieben der Gebietskörperschaft (innerhalb der Gebietskörperschaft)			
2244	Sonstiger Finanzaufwand			
2245	Nicht finanzierungswirksamer Finanzaufwand			
22	Summe Aufwendungen	2 627 000,00	2 519 700,00	2 388 147,47
SA0	Saldo (0) Nettoergebnis (21 - 22)	-2 587 000,00	-2 493 800,00	-2 342 141,03
230	Entnahmen von Haushaltsrücklagen	0,00	0,00	0,00
2301	Entnahmen von Haushaltsrücklagen			
240	Zuweisung an Haushaltsrücklagen	0,00	0,00	0,00
2401	Zuweisung an Haushaltsrücklagen			
23	Summe Haushaltsrücklagen	0,00	0,00	0,00
SA00	Nettoergebnis nach Zuweisung und Entnahmen von Haushaltsrücklagen (Saldo 0 +/- SU23)	-2 587 000,00	-2 493 800,00	-2 342 141,03

Straßen- und Wasserbau, Verkehr (Gruppe 6)

MVAG	Mittelverwendungs- und -aufbringungsgruppen (1. und 2. Ebene)	VA 2023	VA 2022	RA 2021
211	Erträge aus der operativen Verwaltungstätigkeit	10 800,00	18 000,00	29 757,10
2111	Erträge aus eigenen Abgaben			
2112	Erträge aus Ertragsanteilen			
2113	Erträge aus Gebühren			
2114	Erträge aus Leistungen			
2115	Erträge aus Besitz und wirtschaftlicher Tätigkeit	1 700,00	1 700,00	705,00
2116	Erträge aus Veräußerung und sonstige Erträge	2 700,00	16 300,00	29 052,10
2117	Nicht finanzierungswirksame operative Erträge	6 400,00		
212	Erträge aus Transfers	515 000,00	446 000,00	233 636,85
2121	Transferertrag von Trägern des öffentlichen Rechts	288 200,00	251 800,00	34 161,12
2122	Transferertrag von Beteiligungen			
2123	Transferertrag von Unternehmen (mit Finanzunternehmen)			
2124	Transferertrag von Haushalten und Organisationen ohne Erwerbscharakter	115 000,00	92 000,00	90 049,50
2125	Transferertrag vom Ausland			
2126	Investitions- und Tilgungszuschüsse zwischen Unternehmungen und Betrieben der Gebietskörperschaft und der Gebietskörperschaft			
2127	Nicht finanzierungswirksamer Transferertrag	111 800,00	102 200,00	109 426,23
213	Finanzerträge	0,00	0,00	0,00
2131	Erträge aus Zinsen			
2132	Erträge aus Zinsen aus derivativen Finanzinstrumenten ohne Grundgeschäft			
2133	Erträge aus Gewinnentnahmen von marktbestimmten Betrieben			
2134	Sonstige Finanzerträge			
2135	Erträge aus Dividenden/Gewinnausschüttungen			
2136	Sonstige nicht finanzierungswirksame Finanzerträge			
21	Summe Erträge	525 800,00	464 000,00	263 393,95
221	Personalaufwand	246 900,00	244 700,00	56 809,83
2211	Personalaufwand (Bezüge, Nebengeb., Mehrleistungen)	195 300,00	159 800,00	38 653,69
2212	Gesetzlicher und freiwilliger Sozialaufwand	48 000,00	39 300,00	16 078,99
2213	Sonstiger Personalaufwand			
2214	Nicht finanzierungswirksamer Personalaufwand	3 600,00	45 600,00	2 077,15
222	Sachaufwand (ohne Transferaufwand)	2 809 300,00	2 944 900,00	3 009 139,12
2221	Gebrauchs- und Verbrauchsgüter, Handelswaren	32 600,00	32 600,00	24 302,81
2222	Verwaltungs- und Betriebsaufwand	7 600,00	6 000,00	5 088,71

Straßen- und Wasserbau, Verkehr (Gruppe 6)

MVAG	Mittelverwendungs- und -aufbringungsgruppen (1. und 2. Ebene)	VA 2023	VA 2022	RA 2021
2223	Leasing- und Mietaufwand	290 500,00	290 200,00	289 337,20
2224	Instandhaltung	258 700,00	373 000,00	416 801,23
2225	Sonstiger Sachaufwand	421 100,00	423 000,00	417 646,91
2226	Nicht finanzierungswirksamer Sachaufwand	1 798 800,00	1 820 100,00	1 855 962,26
223	Transferaufwand (laufende Transfers und Kapitaltransfers)	209 900,00	196 500,00	196 901,63
2231	Transferaufwand an Träger des öffentlichen Rechts	209 900,00	196 500,00	196 901,63
2232	Transferaufwand an Beteiligungen			
2233	Transferaufwand an Unternehmen (mit Finanzunternehmen)			
2234	Transferaufwand an Haushalte und Organisationen ohne Erwerbscharakter			
2235	Transferaufwand an das Ausland			
2236	Investitions- und Tilgungszuschüsse zwischen Unternehmungen und Betrieben der Gebietskörperschaft und der Gebietskörperschaft			
2237	Nicht finanzierungswirksamer Transferaufwand			
224	Finanzaufwand	20 800,00	23 500,00	24 081,04
2241	Zinsen aus Finanzschulden, Finanzierungsleasing, Forderungskauf und derivativen Finanzinstrumenten mit Grundgeschäft	20 800,00	23 500,00	24 081,04
2242	Zinsen und sonstige Aufwendungen aus derivativen Finanzinstrumenten ohne Grundgeschäft			
2243	Gewinnentnahmen von Unternehmungen und marktbestimmten Betrieben der Gebietskörperschaft (innerhalb der Gebietskörperschaft)			
2244	Sonstiger Finanzaufwand			
2245	Nicht finanzierungswirksamer Finanzaufwand			
22	Summe Aufwendungen	3 286 900,00	3 409 600,00	3 286 931,62
SA0	Saldo (0) Nettoergebnis (21 - 22)	-2 761 100,00	-2 945 600,00	-3 023 537,67
230	Entnahmen von Haushaltsrücklagen	0,00	0,00	0,00
2301	Entnahmen von Haushaltsrücklagen			
240	Zuweisung an Haushaltsrücklagen	181 500,00	181 800,00	179 087,37
2401	Zuweisung an Haushaltsrücklagen	181 500,00	181 800,00	179 087,37
23	Summe Haushaltsrücklagen	-181 500,00	-181 800,00	-179 087,37
SA00	Nettoergebnis nach Zuweisung und Entnahmen von Haushaltsrücklagen (Saldo 0 +/- SU23)	-2 942 600,00	-3 127 400,00	-3 202 625,04

Wirtschaftsförderung (Gruppe 7)

MVAG	Mittelverwendungs- und -aufbringungsgruppen (1. und 2. Ebene)	VA 2023	VA 2022	RA 2021
211	Erträge aus der operativen Verwaltungstätigkeit	2 100,00	2 100,00	1 513,99
2111	Erträge aus eigenen Abgaben			
2112	Erträge aus Ertragsanteilen			
2113	Erträge aus Gebühren	2 000,00	2 000,00	1 481,19
2114	Erträge aus Leistungen			
2115	Erträge aus Besitz und wirtschaftlicher Tätigkeit			
2116	Erträge aus Veräußerung und sonstige Erträge	100,00	100,00	32,80
2117	Nicht finanzierungswirksame operative Erträge			
212	Erträge aus Transfers	3 000,00	4 300,00	0,00
2121	Transferertrag von Trägern des öffentlichen Rechts	3 000,00	4 300,00	
2122	Transferertrag von Beteiligungen			
2123	Transferertrag von Unternehmen (mit Finanzunternehmen)			
2124	Transferertrag von Haushalten und Organisationen ohne Erwerbscharakter			
2125	Transferertrag vom Ausland			
2126	Investitions- und Tilgungszuschüsse zwischen Unternehmungen und Betrieben der Gebietskörperschaft und der Gebietskörperschaft			
2127	Nicht finanzierungswirksamer Transferertrag			
213	Finanzerträge	0,00	0,00	0,00
2131	Erträge aus Zinsen			
2132	Erträge aus Zinsen aus derivativen Finanzinstrumenten ohne Grundgeschäft			
2133	Erträge aus Gewinnentnahmen von marktbestimmten Betrieben			
2134	Sonstige Finanzerträge			
2135	Erträge aus Dividenden/Gewinnausschüttungen			
2136	Sonstige nicht finanzierungswirksame Finanzerträge			
21	Summe Erträge	5 100,00	6 400,00	1 513,99
221	Personalaufwand	0,00	0,00	0,00
2211	Personalaufwand (Bezüge, Nebengeb., Mehrleistungen)			
2212	Gesetzlicher und freiwilliger Sozialaufwand			
2213	Sonstiger Personalaufwand			
2214	Nicht finanzierungswirksamer Personalaufwand			
222	Sachaufwand (ohne Transferaufwand)	2 500,00	3 500,00	2 243,26
2221	Gebrauchs- und Verbrauchsgüter, Handelswaren			
2222	Verwaltungs- und Betriebsaufwand			

Wirtschaftsförderung (Gruppe 7)

MVAG	Mittelverwendungs- und -aufbringungsgruppen (1. und 2. Ebene)	VA 2023	VA 2022	RA 2021
2223	Leasing- und Mietaufwand			
2224	Instandhaltung			
2225	Sonstiger Sachaufwand	2 500,00	3 500,00	2 243,26
2226	Nicht finanzierungswirksamer Sachaufwand			
223	Transferaufwand (laufende Transfers und Kapitaltransfers)	134 700,00	146 300,00	73 664,43
2231	Transferaufwand an Träger des öffentlichen Rechts			
2232	Transferaufwand an Beteiligungen			
2233	Transferaufwand an Unternehmen (mit Finanzunternehmen)			
2234	Transferaufwand an Haushalte und Organisationen ohne Erwerbscharakter	134 700,00	146 300,00	73 664,43
2235	Transferaufwand an das Ausland			
2236	Investitions- und Tilgungszuschüsse zwischen Unternehmungen und Betrieben der Gebietskörperschaft und der Gebietskörperschaft			
2237	Nicht finanzierungswirksamer Transferaufwand			
224	Finanzaufwand	0,00	0,00	0,00
2241	Zinsen aus Finanzschulden, Finanzierungsleasing, Forderungskauf und derivativen Finanzinstrumenten mit Grundgeschäft			
2242	Zinsen und sonstige Aufwendungen aus derivativen Finanzinstrumenten ohne Grundgeschäft			
2243	Gewinnentnahmen von Unternehmungen und marktbestimmten Betrieben der Gebietskörperschaft (innerhalb der Gebietskörperschaft)			
2244	Sonstiger Finanzaufwand			
2245	Nicht finanzierungswirksamer Finanzaufwand			
22	Summe Aufwendungen	137 200,00	149 800,00	75 907,69
SA0	Saldo (0) Nettoergebnis (21 - 22)	-132 100,00	-143 400,00	-74 393,70
230	Entnahmen von Haushaltsrücklagen	0,00	0,00	0,00
2301	Entnahmen von Haushaltsrücklagen			
240	Zuweisung an Haushaltsrücklagen	0,00	0,00	0,00
2401	Zuweisung an Haushaltsrücklagen			
23	Summe Haushaltsrücklagen	0,00	0,00	0,00
SA00	Nettoergebnis nach Zuweisung und Entnahmen von Haushaltsrücklagen (Saldo 0 +/- SU23)	-132 100,00	-143 400,00	-74 393,70

Dienstleistungen (Gruppe 8)

MVAG	Mittelverwendungs- und -aufbringungsgruppen (1. und 2. Ebene)	VA 2023	VA 2022	RA 2021
211	Erträge aus der operativen Verwaltungstätigkeit	16 585 700,00	17 543 500,00	15 841 949,34
2111	Erträge aus eigenen Abgaben			
2112	Erträge aus Ertragsanteilen			
2113	Erträge aus Gebühren	5 240 600,00	5 060 000,00	5 038 686,31
2114	Erträge aus Leistungen	4 952 000,00	4 713 000,00	3 534 419,77
2115	Erträge aus Besitz und wirtschaftlicher Tätigkeit	5 802 500,00	5 670 300,00	6 144 664,38
2116	Erträge aus Veräußerung und sonstige Erträge	547 600,00	1 923 800,00	996 880,35
2117	Nicht finanzierungswirksame operative Erträge	43 000,00	176 400,00	127 298,53
212	Erträge aus Transfers	579 300,00	706 100,00	454 760,34
2121	Transferertrag von Trägern des öffentlichen Rechts	228 200,00	269 600,00	72 364,51
2122	Transferertrag von Beteiligungen			
2123	Transferertrag von Unternehmen (mit Finanzunternehmen)			
2124	Transferertrag von Haushalten und Organisationen ohne Erwerbscharakter	9 000,00	71 000,00	16 226,00
2125	Transferertrag vom Ausland			
2126	Investitions- und Tilgungszuschüsse zwischen Unternehmungen und Betrieben der Gebietskörperschaft und der Gebietskörperschaft			
2127	Nicht finanzierungswirksamer Transferertrag	342 100,00	365 500,00	366 169,83
213	Finanzerträge	41 600,00	41 800,00	49 700,81
2131	Erträge aus Zinsen	41 600,00	41 800,00	49 700,81
2132	Erträge aus Zinsen aus derivativen Finanzinstrumenten ohne Grundgeschäft			
2133	Erträge aus Gewinnentnahmen von marktbestimmten Betrieben			
2134	Sonstige Finanzerträge			
2135	Erträge aus Dividenden/Gewinnausschüttungen			
2136	Sonstige nicht finanzierungswirksame Finanzerträge			
21	Summe Erträge	17 206 600,00	18 291 400,00	16 346 410,49
221	Personalaufwand	4 163 400,00	3 924 200,00	3 283 412,06
2211	Personalaufwand (Bezüge, Nebengeb., Mehrleistungen)	3 200 600,00	2 970 600,00	2 537 223,96
2212	Gesetzlicher und freiwilliger Sozialaufwand	835 000,00	797 700,00	663 671,95
2213	Sonstiger Personalaufwand			
2214	Nicht finanzierungswirksamer Personalaufwand	127 800,00	155 900,00	82 516,15
222	Sachaufwand (ohne Transferaufwand)	14 567 900,00	14 429 200,00	12 804 845,69
2221	Gebrauchs- und Verbrauchsgüter, Handelswaren	733 400,00	745 300,00	524 798,56
2222	Verwaltungs- und Betriebsaufwand	1 720 700,00	1 192 600,00	952 786,42

Dienstleistungen (Gruppe 8)

MVAG	Mittelverwendungs- und -aufbringungsgruppen (1. und 2. Ebene)	VA 2023	VA 2022	RA 2021
2223	Leasing- und Mietaufwand	56 700,00	54 500,00	28 008,59
2224	Instandhaltung	2 326 900,00	2 658 000,00	1 819 887,00
2225	Sonstiger Sachaufwand	7 026 600,00	6 983 700,00	6 277 735,84
2226	Nicht finanzierungswirksamer Sachaufwand	2 703 600,00	2 795 100,00	3 201 629,28
223	Transferaufwand (laufende Transfers und Kapitaltransfers)	1 970 000,00	1 776 000,00	1 804 701,34
2231	Transferaufwand an Träger des öffentlichen Rechts	1 965 000,00	1 767 000,00	1 800 198,42
2232	Transferaufwand an Beteiligungen			
2233	Transferaufwand an Unternehmen (mit Finanzunternehmen)			
2234	Transferaufwand an Haushalte und Organisationen ohne Erwerbscharakter	5 000,00	9 000,00	4 502,92
2235	Transferaufwand an das Ausland			
2236	Investitions- und Tilgungszuschüsse zwischen Unternehmungen und Betrieben der Gebietskörperschaft und der Gebietskörperschaft			
2237	Nicht finanzierungswirksamer Transferaufwand			
224	Finanzaufwand	694 600,00	351 000,00	355 387,30
2241	Zinsen aus Finanzschulden, Finanzierungsleasing, Forderungskauf und derivativen Finanzinstrumenten mit Grundgeschäft	691 400,00	347 900,00	353 278,13
2242	Zinsen und sonstige Aufwendungen aus derivativen Finanzinstrumenten ohne Grundgeschäft			
2243	Gewinnentnahmen von Unternehmungen und marktbestimmten Betrieben der Gebietskörperschaft (innerhalb der Gebietskörperschaft)			
2244	Sonstiger Finanzaufwand	3 200,00	3 100,00	2 109,17
2245	Nicht finanzierungswirksamer Finanzaufwand			
22	Summe Aufwendungen	21 395 900,00	20 480 400,00	18 248 346,39
SA0	Saldo (0) Nettoergebnis (21 - 22)	-4 189 300,00	-2 189 000,00	-1 901 935,90
230	Entnahmen von Haushaltsrücklagen	2 911 600,00	2 364 300,00	1 009 631,40
2301	Entnahmen von Haushaltsrücklagen	2 911 600,00	2 364 300,00	1 009 631,40
240	Zuweisung an Haushaltsrücklagen	690 700,00	788 200,00	1 009 453,50
2401	Zuweisung an Haushaltsrücklagen	690 700,00	788 200,00	1 009 453,50
23	Summe Haushaltsrücklagen	2 220 900,00	1 576 100,00	177,90
SA00	Nettoergebnis nach Zuweisung und Entnahmen von Haushaltsrücklagen (Saldo 0 +/- SU23)	-1 968 400,00	-612 900,00	-1 901 758,00

Finanzwirtschaft (Gruppe 9)

MVAG	Mittelverwendungs- und -aufbringungsgruppen (1. und 2. Ebene)	VA 2023	VA 2022	RA 2021
211	Erträge aus der operativen Verwaltungstätigkeit	22 303 100,00	21 067 700,00	20 149 029,80
2111	Erträge aus eigenen Abgaben	7 920 900,00	7 684 900,00	7 546 124,40
2112	Erträge aus Ertragsanteilen	14 374 000,00	13 377 300,00	12 591 640,61
2113	Erträge aus Gebühren			
2114	Erträge aus Leistungen	1 500,00	1 000,00	1 668,62
2115	Erträge aus Besitz und wirtschaftlicher Tätigkeit			
2116	Erträge aus Veräußerung und sonstige Erträge	500,00	500,00	4 139,53
2117	Nicht finanzierungswirksame operative Erträge	6 200,00	4 000,00	5 456,64
212	Erträge aus Transfers	582 400,00	573 400,00	722 838,86
2121	Transferertrag von Trägern des öffentlichen Rechts	578 100,00	568 000,00	722 690,28
2122	Transferertrag von Beteiligungen			
2123	Transferertrag von Unternehmen (mit Finanzunternehmen)			
2124	Transferertrag von Haushalten und Organisationen ohne Erwerbscharakter	4 300,00	5 400,00	148,58
2125	Transferertrag vom Ausland			
2126	Investitions- und Tilgungszuschüsse zwischen Unternehmungen und Betrieben der Gebietskörperschaft und der Gebietskörperschaft			
2127	Nicht finanzierungswirksamer Transferertrag			
213	Finanzerträge	584 000,00	585 400,00	1 569 887,52
2131	Erträge aus Zinsen	80 200,00	81 600,00	66 362,52
2132	Erträge aus Zinsen aus derivativen Finanzinstrumenten ohne Grundgeschäft			
2133	Erträge aus Gewinnentnahmen von marktbestimmten Betrieben	500 000,00	500 000,00	1 500 400,00
2134	Sonstige Finanzerträge			
2135	Erträge aus Dividenden/Gewinnausschüttungen	3 800,00	3 800,00	3 125,00
2136	Sonstige nicht finanzierungswirksame Finanzerträge			
21	Summe Erträge	23 469 500,00	22 226 500,00	22 441 756,18
221	Personalaufwand	401 800,00	467 300,00	389 584,56
2211	Personalaufwand (Bezüge, Nebengeb., Mehrleistungen)	305 800,00	363 700,00	319 943,18
2212	Gesetzlicher und freiwilliger Sozialaufwand	75 400,00	90 500,00	59 271,14
2213	Sonstiger Personalaufwand			
2214	Nicht finanzierungswirksamer Personalaufwand	20 600,00	13 100,00	10 370,24
222	Sachaufwand (ohne Transferaufwand)	39 000,00	39 300,00	24 694,44
2221	Gebrauchs- und Verbrauchsgüter, Handelswaren	1 800,00	2 100,00	157,54
2222	Verwaltungs- und Betriebsaufwand	10 000,00	10 000,00	7 580,96

Finanzwirtschaft (Gruppe 9)

MVAG	Mittelverwendungs- und -aufbringungsgruppen (1. und 2. Ebene)	VA 2023	VA 2022	RA 2021
2223	Leasing- und Mietaufwand			
2224	Instandhaltung			
2225	Sonstiger Sachaufwand	27 200,00	27 200,00	16 955,94
2226	Nicht finanzierungswirksamer Sachaufwand			
223	Transferaufwand (laufende Transfers und Kapitaltransfers)	3 557 400,00	3 533 000,00	3 257 170,50
2231	Transferaufwand an Träger des öffentlichen Rechts	1 654 800,00	1 715 800,00	1 632 170,50
2232	Transferaufwand an Beteiligungen			
2233	Transferaufwand an Unternehmen (mit Finanzunternehmen)	1 902 600,00	1 817 200,00	1 625 000,00
2234	Transferaufwand an Haushalte und Organisationen ohne Erwerbscharakter			
2235	Transferaufwand an das Ausland			
2236	Investitions- und Tilgungszuschüsse zwischen Unternehmungen und Betrieben der Gebietskörperschaft und der Gebietskörperschaft			
2237	Nicht finanzierungswirksamer Transferaufwand			
224	Finanzaufwand	28 000,00	28 000,00	82 567,52
2241	Zinsen aus Finanzschulden, Finanzierungsleasing, Forderungskauf und derivativen Finanzinstrumenten mit Grundgeschäft			
2242	Zinsen und sonstige Aufwendungen aus derivativen Finanzinstrumenten ohne Grundgeschäft			
2243	Gewinnentnahmen von Unternehmungen und marktbestimmten Betrieben der Gebietskörperschaft (innerhalb der Gebietskörperschaft)			
2244	Sonstiger Finanzaufwand	28 000,00	28 000,00	26 411,70
2245	Nicht finanzierungswirksamer Finanzaufwand			56 155,82
22	Summe Aufwendungen	4 026 200,00	4 067 600,00	3 754 017,02
SA0	Saldo (0) Nettoergebnis (21 - 22)	19 443 300,00	18 158 900,00	18 687 739,16
230	Entnahmen von Haushaltsrücklagen	0,00	0,00	0,00
2301	Entnahmen von Haushaltsrücklagen			
240	Zuweisung an Haushaltsrücklagen	0,00	0,00	277,97
2401	Zuweisung an Haushaltsrücklagen			277,97
23	Summe Haushaltsrücklagen	0,00	0,00	-277,97
SA00	Nettoergebnis nach Zuweisung und Entnahmen von Haushaltsrücklagen (Saldo 0 +/- SU23)	19 443 300,00	18 158 900,00	18 687 461,19

Finanzierungshaushalt Bereichsbudget 1. und 2. Ebene
(Anlage 1b)

Vertretungskörper und allgemeine Verwaltung (Gruppe 0)

MVAG	Mittelverwendungs- und aufbringungsgruppen (1. und 2. Ebene)	VA 2023	VA 2022	RA 2021
311	Einzahlungen aus der operativen Verwaltungstätigkeit	1 591 100,00	1 393 700,00	1 317 984,55
3111	Einzahlungen aus eigenen Abgaben			
3112	Einzahlungen aus Ertragsanteilen			
3113	Einzahlungen aus Gebühren			
3114	Einzahlungen aus Leistungen	1 469 600,00	1 276 500,00	1 243 226,94
3115	Einzahlungen aus Besitz und wirtschaftlicher Tätigkeit	5 000,00	15 000,00	9 416,36
3116	Einzahlungen aus Veräußerung von geringwertigen Wirtschaftsgütern (GWG) und sonstige Einzahlungen	116 500,00	102 200,00	65 341,25
312	Einzahlungen aus Transfers (ohne Kapitaltransfers)	22 000,00	96 300,00	604,50
3121	Transferzahlungen von Trägern des öffentlichen Rechts	22 000,00	96 200,00	604,50
3122	Transferzahlungen von Beteiligungen			
3123	Transferzahlungen von Unternehmen (inkl. Finanzunternehmen)			
3124	Transferzahlungen von Haushalte und Organisationen ohne Erwerbscharakter		100,00	
3125	Transferzahlungen vom Ausland			
3126	Investitions- und Tilgungszuschüsse zwischen Unternehmungen und Betrieben der Gebietskörperschaft und der Gebietskörperschaft			
313	Einzahlungen aus Finanzerträgen	0,00	0,00	0,00
3131	Einzahlungen aus Zinserträgen			
3133	Einzahlungen aus Gewinnentnahmen von marktbestimmten Betrieben			
3134	Sonstige Einzahlungen aus Finanzerträgen			
3135	Einzahlungen aus Dividenden/Gewinnausschüttungen			
31	Summe Einzahlungen operative Gebarung	1 613 100,00	1 490 000,00	1 318 589,05
321	Auszahlungen aus Personalaufwand	1 904 400,00	1 812 000,00	1 575 029,78
3211	Auszahlungen für Personalaufwand Bezüge, Nebengebühren, und Mehrleistungsvergütungen)	1 514 200,00	1 464 500,00	1 323 719,24
3212	Auszahlungen für gesetzliche und freiwillige Sozialaufwendungen	389 000,00	346 200,00	250 268,26
3213	Auszahlungen aus sonstigem Personalaufwand	1 200,00	1 300,00	1 042,28
322	Auszahlungen aus Sachaufwand (ohne Transferaufwand)	1 782 400,00	1 799 000,00	1 478 309,41
3221	Auszahlungen für Gebrauchs- und Verbrauchsgüter, Handelswaren	110 000,00	121 500,00	103 622,09
3222	Auszahlungen für Verwaltungs- und Betriebsaufwand	348 000,00	292 100,00	234 516,42
3223	Auszahlungen für Leasing- und Mietaufwand	18 400,00	21 400,00	10 180,25
3224	Auszahlungen für Instandhaltung	73 400,00	89 100,00	49 582,50
3225	Sonstige Auszahlungen aus Sachaufwand	1 232 600,00	1 274 900,00	1 080 408,15
323	Auszahlungen aus Transfers (ohne Kapitaltransfers)	1 463 300,00	1 310 900,00	1 253 092,48
3231	Transferzahlungen an Träger des öffentlichen Rechts	1 389 300,00	1 237 400,00	1 205 315,37
3232	Transferzahlungen an Beteiligungen			
3233	Transferzahlungen an Unternehmen (inkl. Finanzunternehmen)			

Vertretungskörper und allgemeine Verwaltung (Gruppe 0)

MVAG	Mittelverwendungs- und aufbringungsgruppen (1. und 2. Ebene)	VA 2023	VA 2022	RA 2021
3234	Transferzahlungen an Haushalte und Organisationen ohne Erwerbscharakter	74 000,00	73 500,00	47 777,11
3235	Transferzahlungen an das Ausland			
3236	Investitions- und Tilgungszuschüsse zwischen Unternehmungen und Betrieben der Gebietskörperschaft und der Gebietskörperschaft			
324	Auszahlungen aus Finanzaufwand	0,00	0,00	0,00
3241	Auszahlungen für Zinsaufwand, für Finanzierungsleasing, für Forderungskauf, für Finanzschulden und derivative Finanzinstrumente			
3242	Auszahlungen für Zinsen aus derivativen Finanzinstrumenten ohne Grundgeschäft			
3243	Auszahlung aus Gewinnentnahmen von marktbestimmten Betrieben			
3244	Sonstige Auszahlungen aus Finanzaufwendungen			
32	Summe Auszahlungen operative Gebarung	5 150 100,00	4 921 900,00	4 306 431,67
SA1	Saldo (1) Geldfluss aus der Operativen Gebarung (31 – 32)	-3 537 000,00	-3 431 900,00	-2 987 842,62
331	Einzahlungen aus der Investitionstätigkeit	0,00	0,00	0,00
3311	Einzahlungen aus der Veräußerung von immateriellem Vermögen			
3312	Einzahlungen aus der Veräußerung von Grundstücken und Grundstückeinrichtungen			
3313	Einzahlungen aus der Veräußerung von Gebäuden und Bauten			
3314	Einzahlungen aus der Veräußerung von technischen Anlagen, Fahrzeuge und Maschinen			
3315	Einzahlungen aus der Veräußerung von Amts-, Betriebs- und Geschäftsausstattung			
3316	Einzahlungen aus der Veräußerung von Kulturgütern			
3317	Einzahlungen aus der Veräußerung von Beteiligungen			
332	Einzahlungen aus der Rückzahlung von Darlehen sowie gewährten Vorschüssen	0,00	0,00	0,00
3321	Einzahlungen aus Darlehen an Träger des öffentlichen Rechts			
3322	Einzahlungen aus Darlehen an Beteiligungen			
3323	Einzahlungen aus Darlehen an Unternehmen und Haushalte			
3325	Einzahlungen aus Vorschüssen und Anzahlungen			
333	Einzahlungen aus Kapitaltransfers	15 000,00	12 800,00	0,00
3331	Kapitaltransferzahlungen von Trägern des öffentlichen Rechts	15 000,00	12 800,00	
3332	Kapitaltransferzahlungen von Beteiligungen			
3333	Kapitaltransferzahlungen von Unternehmen			
3334	Kapitaltransferzahlungen von Haushalten und Organisationen ohne Erwerbscharakter			
3335	Kapitaltransferzahlungen vom Ausland			
33	Summe Einzahlungen investive Gebarung	15 000,00	12 800,00	0,00
341	Auszahlungen aus der Investitionstätigkeit	196 000,00	141 400,00	47 410,66
3411	Auszahlungen für den Erwerb von immateriellem Vermögen	85 000,00	22 400,00	
3412	Auszahlungen für den Erwerb von Grundstücken und Grundstückseinrichtungen			

Vertretungskörper und allgemeine Verwaltung (Gruppe 0)

MVAG	Mittelverwendungs- und aufbringungsgruppen (1. und 2. Ebene)	VA 2023	VA 2022	RA 2021
3413	Auszahlungen für den Erwerb von Gebäuden und Bauten			
3414	Auszahlungen für den Erwerb von technischen Anlagen, Fahrzeuge und Maschinen			
3415	Auszahlungen für den Erwerb von Amts-, Betriebs- und Geschäftsausstattung	111 000,00	119 000,00	47 410,66
3416	Auszahlungen für den Erwerb von Kulturgütern			
3417	Auszahlungen für den Erwerb von Beteiligungen			
342	Auszahlungen von gewährten Darlehen sowie gewährten Vorschüssen	0,00	0,00	0,00
3421	Auszahlung von Darlehen an Träger des öffentlichen Rechts			
3422	Auszahlung von Darlehen an Beteiligungen			
3423	Auszahlung von Darlehen an Unternehmen und Haushalte			
3425	Auszahlungen von Vorschüssen und Anzahlungen			
343	Auszahlungen aus Kapitaltransfers	0,00	20 100,00	0,00
3431	Kapitaltransferzahlungen an Träger des öffentlichen Rechts			
3432	Kapitaltransferzahlungen an Beteiligungen			
3433	Kapitaltransferzahlungen an Unternehmen (Finanzunternehmen)			
3434	Kapitaltransferzahlungen an Haushalte und Organisationen ohne Erwerbscharakter		20 100,00	
3435	Kapitaltransferzahlungen an das Ausland			
34	Summe Auszahlungen investive Gebarung	196 000,00	161 500,00	47 410,66
SA2	Saldo (2) Geldfluss aus der Investiven Gebarung (33 – 34)	-181 000,00	-148 700,00	-47 410,66
SA3	Saldo (3) Nettofinanzierungssaldo (Saldo 1 + Saldo 2)	-3 718 000,00	-3 580 600,00	-3 035 253,28
351	Einzahlungen aus der Aufnahme von Finanzschulden	0,00	0,00	0,00
3511	Einzahlungen aus empfangenen Darlehen von öffentlichen Körperschaften und Rechtsträgern			
3512	Einzahlungen aus empfangenen Darlehen von Beteiligungen			
3513	Einzahlungen aus empfangenen Darlehen von Unternehmen und privaten Haushalten			
3514	Einzahlungen aus Finanzschulden (Finanzunternehmen)			
353	Einzahlungen infolge eines Kapitaltausch bei derivativen Finanzinstrumenten mit Grundgeschäft	0,00	0,00	0,00
3530	Einzahlungen infolge eines Kapitaltausch bei derivativen Finanzinstrumenten mit Grundgeschäft			
355	Einzahlungen aus dem Abgang von Finanzinstrumenten	0,00	0,00	0,00
3550	Einzahlungen aus dem Abgang von Finanzinstrumenten			
35	Summe Einzahlungen aus der Finanzierungstätigkeit	0,00	0,00	0,00
361	Auszahlungen aus der Tilgung von Finanzschulden	0,00	0,00	0,00
3611	Auszahlungen aus empfangenen Darlehen von öffentlichen Körperschaften und Rechtsträgern			

Vertretungskörper und allgemeine Verwaltung (Gruppe 0)

MVAG	Mittelverwendungs- und aufbringungsgruppen (1. und 2. Ebene)	VA 2023	VA 2022	RA 2021
3612	Auszahlungen aus empfangenen Darlehen von Beteiligungen			
3613	Auszahlungen aus empfangenen Darlehen von Unternehmen und privaten Haushalten			
3614	Auszahlungen aus Finanzschulden			
3615	Auszahlung aus der Rückzahlung von Leasingverbindlichkeiten			
363	Auszahlungen infolge eines Kapitaltausch bei derivativen Finanzinstrumenten mit Grundgeschäft	0,00	0,00	0,00
3630	Auszahlungen infolge eines Kapitaltausch bei derivativen Finanzinstrumenten mit Grundgeschäft			
365	Auszahlungen für den Erwerb von Finanzinstrumenten	0,00	0,00	0,00
3650	Auszahlungen für den Erwerb von Finanzinstrumenten			
36	Summe Auszahlungen aus der Finanzierungstätigkeit	0,00	0,00	0,00
SA4	Saldo (4) Geldfluss aus der Finanzierungstätigkeit (35 – 36)	0,00	0,00	0,00
SA5	Saldo (5) Geldfluss aus der voranschlagswirksamen Gebarung (Saldo 3 + Saldo 4)	-3 718 000,00	-3 580 600,00	-3 035 253,28

Öffentliche Ordnung und Sicherheit (Gruppe 1)

MVAG	Mittelverwendungs- und aufbringungsgruppen (1. und 2. Ebene)	VA 2023	VA 2022	RA 2021
311	Einzahlungen aus der operativen Verwaltungstätigkeit	21 300,00	25 100,00	18 052,05
3111	Einzahlungen aus eigenen Abgaben			
3112	Einzahlungen aus Ertragsanteilen			
3113	Einzahlungen aus Gebühren			
3114	Einzahlungen aus Leistungen	19 000,00	23 500,00	17 352,05
3115	Einzahlungen aus Besitz und wirtschaftlicher Tätigkeit			
3116	Einzahlungen aus Veräußerung von geringwertigen Wirtschaftsgütern (GWG) und sonstige Einzahlungen	2 300,00	1 600,00	700,00
312	Einzahlungen aus Transfers (ohne Kapitaltransfers)	72 300,00	57 400,00	7 235,43
3121	Transferzahlungen von Trägern des öffentlichen Rechts	24 300,00	7 600,00	5 635,43
3122	Transferzahlungen von Beteiligungen			
3123	Transferzahlungen von Unternehmen (inkl. Finanzunternehmen)	48 000,00	48 000,00	
3124	Transferzahlungen von Haushalte und Organisationen ohne Erwerbscharakter		1 800,00	1 600,00
3125	Transferzahlungen vom Ausland			
3126	Investitions- und Tilgungszuschüsse zwischen Unternehmungen und Betrieben der Gebietskörperschaft und der Gebietskörperschaft			
313	Einzahlungen aus Finanzerträgen	0,00	0,00	38,87
3131	Einzahlungen aus Zinserträgen			38,87
3133	Einzahlungen aus Gewinnentnahmen von marktbestimmten Betrieben			
3134	Sonstige Einzahlungen aus Finanzerträgen			
3135	Einzahlungen aus Dividenden/Gewinnausschüttungen			
31	Summe Einzahlungen operative Gebarung	93 600,00	82 500,00	25 326,35
321	Auszahlungen aus Personalaufwand	65 900,00	64 500,00	102 234,87
3211	Auszahlungen für Personalaufwand Bezüge, Nebengebühren, und Mehrleistungsvergütungen)	52 500,00	52 400,00	86 862,11
3212	Auszahlungen für gesetzliche und freiwillige Sozialaufwendungen	13 400,00	12 100,00	15 372,76
3213	Auszahlungen aus sonstigem Personalaufwand			
322	Auszahlungen aus Sachaufwand (ohne Transferaufwand)	514 500,00	497 500,00	349 309,72
3221	Auszahlungen für Gebrauchs- und Verbrauchsgüter, Handelswaren	51 600,00	45 900,00	28 647,09
3222	Auszahlungen für Verwaltungs- und Betriebsaufwand	101 600,00	69 000,00	44 029,27
3223	Auszahlungen für Leasing- und Mietaufwand	160 000,00	160 000,00	159 612,11
3224	Auszahlungen für Instandhaltung	58 000,00	67 700,00	34 387,51
3225	Sonstige Auszahlungen aus Sachaufwand	143 300,00	154 900,00	82 633,74
323	Auszahlungen aus Transfers (ohne Kapitaltransfers)	22 300,00	23 200,00	9 432,74
3231	Transferzahlungen an Träger des öffentlichen Rechts	15 800,00	16 200,00	4 244,32
3232	Transferzahlungen an Beteiligungen			
3233	Transferzahlungen an Unternehmen (inkl. Finanzunternehmen)			

Öffentliche Ordnung und Sicherheit (Gruppe 1)

MVAG	Mittelverwendungs- und aufbringungsgruppen (1. und 2. Ebene)	VA 2023	VA 2022	RA 2021
3234	Transferzahlungen an Haushalte und Organisationen ohne Erwerbscharakter	6 500,00	7 000,00	5 188,42
3235	Transferzahlungen an das Ausland			
3236	Investitions- und Tilgungszuschüsse zwischen Unternehmungen und Betrieben der Gebietskörperschaft und der Gebietskörperschaft			
324	Auszahlungen aus Finanzaufwand	2 300,00	1 200,00	1 301,21
3241	Auszahlungen für Zinsaufwand, für Finanzierungsleasing, für Forderungskauf, für Finanzschulden und derivative Finanzinstrumente	2 300,00	1 200,00	1 301,21
3242	Auszahlungen für Zinsen aus derivativen Finanzinstrumenten ohne Grundgeschäft			
3243	Auszahlung aus Gewinnentnahmen von marktbestimmten Betrieben			
3244	Sonstige Auszahlungen aus Finanzaufwendungen			
32	Summe Auszahlungen operative Gebarung	605 000,00	586 400,00	462 278,54
SA1	Saldo (1) Geldfluss aus der Operativen Gebarung (31 – 32)	-511 400,00	-503 900,00	-436 952,19
331	Einzahlungen aus der Investitionstätigkeit	0,00	0,00	9 011,00
3311	Einzahlungen aus der Veräußerung von immateriellem Vermögen			
3312	Einzahlungen aus der Veräußerung von Grundstücken und Grundstückeinrichtungen			
3313	Einzahlungen aus der Veräußerung von Gebäuden und Bauten			
3314	Einzahlungen aus der Veräußerung von technischen Anlagen, Fahrzeuge und Maschinen			9 011,00
3315	Einzahlungen aus der Veräußerung von Amts-, Betriebs- und Geschäftsausstattung			
3316	Einzahlungen aus der Veräußerung von Kulturgütern			
3317	Einzahlungen aus der Veräußerung von Beteiligungen			
332	Einzahlungen aus der Rückzahlung von Darlehen sowie gewährten Vorschüssen	0,00	0,00	0,00
3321	Einzahlungen aus Darlehen an Träger des öffentlichen Rechts			
3322	Einzahlungen aus Darlehen an Beteiligungen			
3323	Einzahlungen aus Darlehen an Unternehmen und Haushalte			
3325	Einzahlungen aus Vorschüssen und Anzahlungen			
333	Einzahlungen aus Kapitaltransfers	123 300,00	96 900,00	102 300,00
3331	Kapitaltransferzahlungen von Trägern des öffentlichen Rechts	123 300,00	96 900,00	102 300,00
3332	Kapitaltransferzahlungen von Beteiligungen			
3333	Kapitaltransferzahlungen von Unternehmen			
3334	Kapitaltransferzahlungen von Haushalten und Organisationen ohne Erwerbscharakter			
3335	Kapitaltransferzahlungen vom Ausland			
33	Summe Einzahlungen investive Gebarung	123 300,00	96 900,00	111 311,00
341	Auszahlungen aus der Investitionstätigkeit	225 300,00	140 700,00	280 836,76
3411	Auszahlungen für den Erwerb von immateriellem Vermögen			
3412	Auszahlungen für den Erwerb von Grundstücken und Grundstückseinrichtungen	134 700,00	64 200,00	3 106,79

Öffentliche Ordnung und Sicherheit (Gruppe 1)

MVAG	Mittelverwendungs- und aufbringungsgruppen (1. und 2. Ebene)	VA 2023	VA 2022	RA 2021
3413	Auszahlungen für den Erwerb von Gebäuden und Bauten			
3414	Auszahlungen für den Erwerb von technischen Anlagen, Fahrzeuge und Maschinen	1 700,00	1 500,00	273 773,17
3415	Auszahlungen für den Erwerb von Amts-, Betriebs- und Geschäftsausstattung	88 900,00	75 000,00	3 956,80
3416	Auszahlungen für den Erwerb von Kulturgütern			
3417	Auszahlungen für den Erwerb von Beteiligungen			
342	Auszahlungen von gewährten Darlehen sowie gewährten Vorschüssen	0,00	0,00	0,00
3421	Auszahlung von Darlehen an Träger des öffentlichen Rechts			
3422	Auszahlung von Darlehen an Beteiligungen			
3423	Auszahlung von Darlehen an Unternehmen und Haushalte			
3425	Auszahlungen von Vorschüssen und Anzahlungen			
343	Auszahlungen aus Kapitaltransfers	0,00	0,00	0,00
3431	Kapitaltransferzahlungen an Träger des öffentlichen Rechts			
3432	Kapitaltransferzahlungen an Beteiligungen			
3433	Kapitaltransferzahlungen an Unternehmen (Finanzunternehmen)			
3434	Kapitaltransferzahlungen an Haushalte und Organisationen ohne Erwerbscharakter			
3435	Kapitaltransferzahlungen an das Ausland			
34	Summe Auszahlungen investive Gebarung	225 300,00	140 700,00	280 836,76
SA2	Saldo (2) Geldfluss aus der Investiven Gebarung (33 – 34)	-102 000,00	-43 800,00	-169 525,76
SA3	Saldo (3) Nettofinanzierungssaldo (Saldo 1 + Saldo 2)	-613 400,00	-547 700,00	-606 477,95
351	Einzahlungen aus der Aufnahme von Finanzschulden	0,00	0,00	0,00
3511	Einzahlungen aus empfangenen Darlehen von öffentlichen Körperschaften und Rechtsträgern			
3512	Einzahlungen aus empfangenen Darlehen von Beteiligungen			
3513	Einzahlungen aus empfangenen Darlehen von Unternehmen und privaten Haushalten			
3514	Einzahlungen aus Finanzschulden (Finanzunternehmen)			
353	Einzahlungen infolge eines Kapitaltausch bei derivativen Finanzinstrumenten mit Grundgeschäft	0,00	0,00	0,00
3530	Einzahlungen infolge eines Kapitaltausch bei derivativen Finanzinstrumenten mit Grundgeschäft			
355	Einzahlungen aus dem Abgang von Finanzinstrumenten	0,00	0,00	0,00
3550	Einzahlungen aus dem Abgang von Finanzinstrumenten			
35	Summe Einzahlungen aus der Finanzierungstätigkeit	0,00	0,00	0,00
361	Auszahlungen aus der Tilgung von Finanzschulden	0,00	0,00	0,00
3611	Auszahlungen aus empfangenen Darlehen von öffentlichen Körperschaften und Rechtsträgern			

Öffentliche Ordnung und Sicherheit (Gruppe 1)

MVAG	Mittelverwendungs- und aufbringungsgruppen (1. und 2. Ebene)	VA 2023	VA 2022	RA 2021
3612	Auszahlungen aus empfangenen Darlehen von Beteiligungen			
3613	Auszahlungen aus empfangenen Darlehen von Unternehmen und privaten Haushalten			
3614	Auszahlungen aus Finanzschulden			
3615	Auszahlung aus der Rückzahlung von Leasingverbindlichkeiten			
363	Auszahlungen infolge eines Kapitaltausch bei derivativen Finanzinstrumenten mit Grundgeschäft	0,00	0,00	0,00
3630	Auszahlungen infolge eines Kapitaltausch bei derivativen Finanzinstrumenten mit Grundgeschäft			
365	Auszahlungen für den Erwerb von Finanzinstrumenten	0,00	0,00	0,00
3650	Auszahlungen für den Erwerb von Finanzinstrumenten			
36	Summe Auszahlungen aus der Finanzierungstätigkeit	0,00	0,00	0,00
SA4	Saldo (4) Geldfluss aus der Finanzierungstätigkeit (35 – 36)	0,00	0,00	0,00
SA5	Saldo (5) Geldfluss aus der voranschlagswirksamen Gebarung (Saldo 3 + Saldo 4)	-613 400,00	-547 700,00	-606 477,95

Unterricht, Erziehung, Sport und Wissenschaft (Gruppe 2)

MVAG	Mittelverwendungs- und aufbringungsgruppen (1. und 2. Ebene)	VA 2023	VA 2022	RA 2021
311	Einzahlungen aus der operativen Verwaltungstätigkeit	633 500,00	552 400,00	438 549,45
3111	Einzahlungen aus eigenen Abgaben			
3112	Einzahlungen aus Ertragsanteilen			
3113	Einzahlungen aus Gebühren			
3114	Einzahlungen aus Leistungen	14 000,00	14 500,00	13 337,97
3115	Einzahlungen aus Besitz und wirtschaftlicher Tätigkeit	198 300,00	167 300,00	126 332,35
3116	Einzahlungen aus Veräußerung von geringwertigen Wirtschaftsgütern (GWG) und sonstige Einzahlungen	421 200,00	370 600,00	298 879,13
312	Einzahlungen aus Transfers (ohne Kapitaltransfers)	326 000,00	455 800,00	292 721,94
3121	Transferzahlungen von Trägern des öffentlichen Rechts	326 000,00	455 800,00	292 721,94
3122	Transferzahlungen von Beteiligungen			
3123	Transferzahlungen von Unternehmen (inkl. Finanzunternehmen)			
3124	Transferzahlungen von Haushalte und Organisationen ohne Erwerbscharakter			
3125	Transferzahlungen vom Ausland			
3126	Investitions- und Tilgungszuschüsse zwischen Unternehmungen und Betrieben der Gebietskörperschaft und der Gebietskörperschaft			
313	Einzahlungen aus Finanzerträgen	0,00	0,00	0,00
3131	Einzahlungen aus Zinserträgen			
3133	Einzahlungen aus Gewinnentnahmen von marktbestimmten Betrieben			
3134	Sonstige Einzahlungen aus Finanzerträgen			
3135	Einzahlungen aus Dividenden/Gewinnausschüttungen			
31	Summe Einzahlungen operative Gebarung	959 500,00	1 008 200,00	731 271,39
321	Auszahlungen aus Personalaufwand	553 100,00	477 300,00	461 839,62
3211	Auszahlungen für Personalaufwand Bezüge, Nebengebühren, und Mehrleistungsvergütungen)	422 000,00	378 600,00	370 140,93
3212	Auszahlungen für gesetzliche und freiwillige Sozialaufwendungen	131 100,00	98 700,00	91 698,69
3213	Auszahlungen aus sonstigem Personalaufwand			
322	Auszahlungen aus Sachaufwand (ohne Transferaufwand)	2 047 900,00	1 800 200,00	1 487 842,78
3221	Auszahlungen für Gebrauchs- und Verbrauchsgüter, Handelswaren	74 700,00	76 700,00	59 430,79
3222	Auszahlungen für Verwaltungs- und Betriebsaufwand	352 300,00	252 400,00	199 885,11
3223	Auszahlungen für Leasing- und Mietaufwand	651 300,00	625 500,00	561 407,84
3224	Auszahlungen für Instandhaltung	209 600,00	138 600,00	132 339,93
3225	Sonstige Auszahlungen aus Sachaufwand	760 000,00	707 000,00	534 779,11
323	Auszahlungen aus Transfers (ohne Kapitaltransfers)	1 975 600,00	2 029 200,00	1 645 209,52
3231	Transferzahlungen an Träger des öffentlichen Rechts	1 663 600,00	1 589 400,00	1 579 662,73
3232	Transferzahlungen an Beteiligungen			
3233	Transferzahlungen an Unternehmen (inkl. Finanzunternehmen)			

Unterricht, Erziehung, Sport und Wissenschaft (Gruppe 2)

MVAG	Mittelverwendungs- und aufbringungsgruppen (1. und 2. Ebene)	VA 2023	VA 2022	RA 2021
3234	Transferzahlungen an Haushalte und Organisationen ohne Erwerbscharakter	312 000,00	439 800,00	65 546,79
3235	Transferzahlungen an das Ausland			
3236	Investitions- und Tilgungszuschüsse zwischen Unternehmungen und Betrieben der Gebietskörperschaft und der Gebietskörperschaft			
324	Auszahlungen aus Finanzaufwand	900,00	1 400,00	1 906,09
3241	Auszahlungen für Zinsaufwand, für Finanzierungsleasing, für Forderungskauf, für Finanzschulden und derivative Finanzinstrumente	900,00	1 400,00	1 906,09
3242	Auszahlungen für Zinsen aus derivativen Finanzinstrumenten ohne Grundgeschäft			
3243	Auszahlung aus Gewinnentnahmen von marktbestimmten Betrieben			
3244	Sonstige Auszahlungen aus Finanzaufwendungen			
32	Summe Auszahlungen operative Gebarung	4 577 500,00	4 308 100,00	3 596 798,01
SA1	Saldo (1) Geldfluss aus der Operativen Gebarung (31 – 32)	-3 618 000,00	-3 299 900,00	-2 865 526,62
331	Einzahlungen aus der Investitionstätigkeit	0,00	0,00	0,00
3311	Einzahlungen aus der Veräußerung von immateriellem Vermögen			
3312	Einzahlungen aus der Veräußerung von Grundstücken und Grundstückeinrichtungen			
3313	Einzahlungen aus der Veräußerung von Gebäuden und Bauten			
3314	Einzahlungen aus der Veräußerung von technischen Anlagen, Fahrzeuge und Maschinen			
3315	Einzahlungen aus der Veräußerung von Amts-, Betriebs- und Geschäftsausstattung			
3316	Einzahlungen aus der Veräußerung von Kulturgütern			
3317	Einzahlungen aus der Veräußerung von Beteiligungen			
332	Einzahlungen aus der Rückzahlung von Darlehen sowie gewährten Vorschüssen	0,00	0,00	0,00
3321	Einzahlungen aus Darlehen an Träger des öffentlichen Rechts			
3322	Einzahlungen aus Darlehen an Beteiligungen			
3323	Einzahlungen aus Darlehen an Unternehmen und Haushalte			
3325	Einzahlungen aus Vorschüssen und Anzahlungen			
333	Einzahlungen aus Kapitaltransfers	157 400,00	663 500,00	165 000,00
3331	Kapitaltransferzahlungen von Trägern des öffentlichen Rechts	131 400,00	563 500,00	165 000,00
3332	Kapitaltransferzahlungen von Beteiligungen			
3333	Kapitaltransferzahlungen von Unternehmen			
3334	Kapitaltransferzahlungen von Haushalten und Organisationen ohne Erwerbscharakter	26 000,00	100 000,00	
3335	Kapitaltransferzahlungen vom Ausland			
33	Summe Einzahlungen investive Gebarung	157 400,00	663 500,00	165 000,00
341	Auszahlungen aus der Investitionstätigkeit	318 600,00	527 300,00	693 186,51
3411	Auszahlungen für den Erwerb von immateriellem Vermögen			
3412	Auszahlungen für den Erwerb von Grundstücken und Grundstückseinrichtungen	150 100,00	108 700,00	

Unterricht, Erziehung, Sport und Wissenschaft (Gruppe 2)

MVAG	Mittelverwendungs- und aufbringungsgruppen (1. und 2. Ebene)	VA 2023	VA 2022	RA 2021
3413	Auszahlungen für den Erwerb von Gebäuden und Bauten		215 700,00	545 731,31
3414	Auszahlungen für den Erwerb von technischen Anlagen, Fahrzeuge und Maschinen			
3415	Auszahlungen für den Erwerb von Amts-, Betriebs- und Geschäftsausstattung	168 500,00	202 900,00	147 455,20
3416	Auszahlungen für den Erwerb von Kulturgütern			
3417	Auszahlungen für den Erwerb von Beteiligungen			
342	Auszahlungen von gewährten Darlehen sowie gewährten Vorschüssen	0,00	0,00	0,00
3421	Auszahlung von Darlehen an Träger des öffentlichen Rechts			
3422	Auszahlung von Darlehen an Beteiligungen			
3423	Auszahlung von Darlehen an Unternehmen und Haushalte			
3425	Auszahlungen von Vorschüssen und Anzahlungen			
343	Auszahlungen aus Kapitaltransfers	0,00	500,00	0,00
3431	Kapitaltransferzahlungen an Träger des öffentlichen Rechts			
3432	Kapitaltransferzahlungen an Beteiligungen			
3433	Kapitaltransferzahlungen an Unternehmen (Finanzunternehmen)			
3434	Kapitaltransferzahlungen an Haushalte und Organisationen ohne Erwerbscharakter		500,00	
3435	Kapitaltransferzahlungen an das Ausland			
34	Summe Auszahlungen investive Gebarung	318 600,00	527 800,00	693 186,51
SA2	Saldo (2) Geldfluss aus der Investiven Gebarung (33 – 34)	-161 200,00	135 700,00	-528 186,51
SA3	Saldo (3) Nettofinanzierungssaldo (Saldo 1 + Saldo 2)	-3 779 200,00	-3 164 200,00	-3 393 713,13
351	Einzahlungen aus der Aufnahme von Finanzschulden	0,00	0,00	0,00
3511	Einzahlungen aus empfangenen Darlehen von öffentlichen Körperschaften und Rechtsträgern			
3512	Einzahlungen aus empfangenen Darlehen von Beteiligungen			
3513	Einzahlungen aus empfangenen Darlehen von Unternehmen und privaten Haushalten			
3514	Einzahlungen aus Finanzschulden (Finanzunternehmen)			
353	Einzahlungen infolge eines Kapitaltausch bei derivativen Finanzinstrumenten mit Grundgeschäft	0,00	0,00	0,00
3530	Einzahlungen infolge eines Kapitaltausch bei derivativen Finanzinstrumenten mit Grundgeschäft			
355	Einzahlungen aus dem Abgang von Finanzinstrumenten	0,00	0,00	0,00
3550	Einzahlungen aus dem Abgang von Finanzinstrumenten			
35	Summe Einzahlungen aus der Finanzierungstätigkeit	0,00	0,00	0,00
361	Auszahlungen aus der Tilgung von Finanzschulden	0,00	0,00	0,00
3611	Auszahlungen aus empfangenen Darlehen von öffentlichen Körperschaften und Rechtsträgern			

Unterricht, Erziehung, Sport und Wissenschaft (Gruppe 2)

MVAG	Mittelverwendungs- und aufbringungsgruppen (1. und 2. Ebene)	VA 2023	VA 2022	RA 2021
3612	Auszahlungen aus empfangenen Darlehen von Beteiligungen			
3613	Auszahlungen aus empfangenen Darlehen von Unternehmen und privaten Haushalten			
3614	Auszahlungen aus Finanzschulden			
3615	Auszahlung aus der Rückzahlung von Leasingverbindlichkeiten			
363	Auszahlungen infolge eines Kapitaltausch bei derivativen Finanzinstrumenten mit Grundgeschäft	0,00	0,00	0,00
3630	Auszahlungen infolge eines Kapitaltausch bei derivativen Finanzinstrumenten mit Grundgeschäft			
365	Auszahlungen für den Erwerb von Finanzinstrumenten	0,00	0,00	0,00
3650	Auszahlungen für den Erwerb von Finanzinstrumenten			
36	Summe Auszahlungen aus der Finanzierungstätigkeit	0,00	0,00	0,00
SA4	Saldo (4) Geldfluss aus der Finanzierungstätigkeit (35 – 36)	0,00	0,00	0,00
SA5	Saldo (5) Geldfluss aus der voranschlagswirksamen Gebarung (Saldo 3 + Saldo 4)	-3 779 200,00	-3 164 200,00	-3 393 713,13

Kunst, Kultur und Kultus (Gruppe 3)

MVAG	Mittelverwendungs- und aufbringungsgruppen (1. und 2. Ebene)	VA 2023	VA 2022	RA 2021
311	Einzahlungen aus der operativen Verwaltungstätigkeit	88 500,00	97 700,00	78 252,88
3111	Einzahlungen aus eigenen Abgaben			
3112	Einzahlungen aus Ertragsanteilen			
3113	Einzahlungen aus Gebühren			
3114	Einzahlungen aus Leistungen	20 000,00	19 200,00	19 028,44
3115	Einzahlungen aus Besitz und wirtschaftlicher Tätigkeit	60 000,00	70 000,00	53 635,00
3116	Einzahlungen aus Veräußerung von geringwertigen Wirtschaftsgütern (GWG) und sonstige Einzahlungen	8 500,00	8 500,00	5 589,44
312	Einzahlungen aus Transfers (ohne Kapitaltransfers)	169 000,00	178 100,00	167 478,34
3121	Transferzahlungen von Trägern des öffentlichen Rechts	169 000,00	178 100,00	167 478,34
3122	Transferzahlungen von Beteiligungen			
3123	Transferzahlungen von Unternehmen (inkl. Finanzunternehmen)			
3124	Transferzahlungen von Haushalte und Organisationen ohne Erwerbscharakter			
3125	Transferzahlungen vom Ausland			
3126	Investitions- und Tilgungszuschüsse zwischen Unternehmungen und Betrieben der Gebietskörperschaft und der Gebietskörperschaft			
313	Einzahlungen aus Finanzerträgen	0,00	0,00	0,00
3131	Einzahlungen aus Zinserträgen			
3133	Einzahlungen aus Gewinnentnahmen von marktbestimmten Betrieben			
3134	Sonstige Einzahlungen aus Finanzerträgen			
3135	Einzahlungen aus Dividenden/Gewinnausschüttungen			
31	Summe Einzahlungen operative Gebarung	257 500,00	275 800,00	245 731,22
321	Auszahlungen aus Personalaufwand	0,00	0,00	0,00
3211	Auszahlungen für Personalaufwand Bezüge, Nebengebühren, und Mehrleistungsvergütungen)			
3212	Auszahlungen für gesetzliche und freiwillige Sozialaufwendungen			
3213	Auszahlungen aus sonstigem Personalaufwand			
322	Auszahlungen aus Sachaufwand (ohne Transferaufwand)	783 900,00	763 200,00	652 055,59
3221	Auszahlungen für Gebrauchs- und Verbrauchsgüter, Handelswaren	15 600,00	28 000,00	13 400,35
3222	Auszahlungen für Verwaltungs- und Betriebsaufwand	152 900,00	106 300,00	68 969,24
3223	Auszahlungen für Leasing- und Mietaufwand	332 300,00	329 900,00	328 058,80
3224	Auszahlungen für Instandhaltung	78 000,00	86 500,00	77 911,14
3225	Sonstige Auszahlungen aus Sachaufwand	205 100,00	212 500,00	163 716,06
323	Auszahlungen aus Transfers (ohne Kapitaltransfers)	65 000,00	100 300,00	64 008,41
3231	Transferzahlungen an Träger des öffentlichen Rechts			
3232	Transferzahlungen an Beteiligungen			
3233	Transferzahlungen an Unternehmen (inkl. Finanzunternehmen)			

Kunst, Kultur und Kultus (Gruppe 3)

MVAG	Mittelverwendungs- und aufbringungsgruppen (1. und 2. Ebene)	VA 2023	VA 2022	RA 2021
3234	Transferzahlungen an Haushalte und Organisationen ohne Erwerbscharakter	65 000,00	100 300,00	64 008,41
3235	Transferzahlungen an das Ausland			
3236	Investitions- und Tilgungszuschüsse zwischen Unternehmungen und Betrieben der Gebietskörperschaft und der Gebietskörperschaft			
324	Auszahlungen aus Finanzaufwand	2 100,00	2 800,00	3 400,79
3241	Auszahlungen für Zinsaufwand, für Finanzierungsleasing, für Forderungskauf, für Finanzschulden und derivative Finanzinstrumente	1 900,00	2 600,00	3 211,84
3242	Auszahlungen für Zinsen aus derivativen Finanzinstrumenten ohne Grundgeschäft			
3243	Auszahlung aus Gewinnentnahmen von marktbestimmten Betrieben			
3244	Sonstige Auszahlungen aus Finanzaufwendungen	200,00	200,00	188,95
32	Summe Auszahlungen operative Gebarung	851 000,00	866 300,00	719 464,79
SA1	Saldo (1) Geldfluss aus der Operativen Gebarung (31 – 32)	-593 500,00	-590 500,00	-473 733,57
331	Einzahlungen aus der Investitionstätigkeit	0,00	0,00	0,00
3311	Einzahlungen aus der Veräußerung von immateriellem Vermögen			
3312	Einzahlungen aus der Veräußerung von Grundstücken und Grundstückeinrichtungen			
3313	Einzahlungen aus der Veräußerung von Gebäuden und Bauten			
3314	Einzahlungen aus der Veräußerung von technischen Anlagen, Fahrzeuge und Maschinen			
3315	Einzahlungen aus der Veräußerung von Amts-, Betriebs- und Geschäftsausstattung			
3316	Einzahlungen aus der Veräußerung von Kulturgütern			
3317	Einzahlungen aus der Veräußerung von Beteiligungen			
332	Einzahlungen aus der Rückzahlung von Darlehen sowie gewährten Vorschüssen	0,00	0,00	0,00
3321	Einzahlungen aus Darlehen an Träger des öffentlichen Rechts			
3322	Einzahlungen aus Darlehen an Beteiligungen			
3323	Einzahlungen aus Darlehen an Unternehmen und Haushalte			
3325	Einzahlungen aus Vorschüssen und Anzahlungen			
333	Einzahlungen aus Kapitaltransfers	10 000,00	20 000,00	0,00
3331	Kapitaltransferzahlungen von Trägern des öffentlichen Rechts	10 000,00	20 000,00	
3332	Kapitaltransferzahlungen von Beteiligungen			
3333	Kapitaltransferzahlungen von Unternehmen			
3334	Kapitaltransferzahlungen von Haushalten und Organisationen ohne Erwerbscharakter			
3335	Kapitaltransferzahlungen vom Ausland			
33	Summe Einzahlungen investive Gebarung	10 000,00	20 000,00	0,00
341	Auszahlungen aus der Investitionstätigkeit	26 000,00	98 500,00	8 578,08
3411	Auszahlungen für den Erwerb von immateriellem Vermögen		800,00	
3412	Auszahlungen für den Erwerb von Grundstücken und Grundstückseinrichtungen	10 000,00	15 000,00	

Kunst, Kultur und Kultus (Gruppe 3)

MVAG	Mittelverwendungs- und aufbringungsgruppen (1. und 2. Ebene)	VA 2023	VA 2022	RA 2021
3413	Auszahlungen für den Erwerb von Gebäuden und Bauten			
3414	Auszahlungen für den Erwerb von technischen Anlagen, Fahrzeuge und Maschinen			
3415	Auszahlungen für den Erwerb von Amts-, Betriebs- und Geschäftsausstattung	16 000,00	82 700,00	8 578,08
3416	Auszahlungen für den Erwerb von Kulturgütern			
3417	Auszahlungen für den Erwerb von Beteiligungen			
342	Auszahlungen von gewährten Darlehen sowie gewährten Vorschüssen	0,00	0,00	0,00
3421	Auszahlung von Darlehen an Träger des öffentlichen Rechts			
3422	Auszahlung von Darlehen an Beteiligungen			
3423	Auszahlung von Darlehen an Unternehmen und Haushalte			
3425	Auszahlungen von Vorschüssen und Anzahlungen			
343	Auszahlungen aus Kapitaltransfers	0,00	0,00	0,00
3431	Kapitaltransferzahlungen an Träger des öffentlichen Rechts			
3432	Kapitaltransferzahlungen an Beteiligungen			
3433	Kapitaltransferzahlungen an Unternehmen (Finanzunternehmen)			
3434	Kapitaltransferzahlungen an Haushalte und Organisationen ohne Erwerbscharakter			
3435	Kapitaltransferzahlungen an das Ausland			
34	Summe Auszahlungen investive Gebarung	26 000,00	98 500,00	8 578,08
SA2	Saldo (2) Geldfluss aus der Investiven Gebarung (33 – 34)	-16 000,00	-78 500,00	-8 578,08
SA3	Saldo (3) Nettofinanzierungssaldo (Saldo 1 + Saldo 2)	-609 500,00	-669 000,00	-482 311,65
351	Einzahlungen aus der Aufnahme von Finanzschulden	0,00	0,00	0,00
3511	Einzahlungen aus empfangenen Darlehen von öffentlichen Körperschaften und Rechtsträgern			
3512	Einzahlungen aus empfangenen Darlehen von Beteiligungen			
3513	Einzahlungen aus empfangenen Darlehen von Unternehmen und privaten Haushalten			
3514	Einzahlungen aus Finanzschulden (Finanzunternehmen)			
353	Einzahlungen infolge eines Kapitaltausch bei derivativen Finanzinstrumenten mit Grundgeschäft	0,00	0,00	0,00
3530	Einzahlungen infolge eines Kapitaltausch bei derivativen Finanzinstrumenten mit Grundgeschäft			
355	Einzahlungen aus dem Abgang von Finanzinstrumenten	0,00	0,00	0,00
3550	Einzahlungen aus dem Abgang von Finanzinstrumenten			
35	Summe Einzahlungen aus der Finanzierungstätigkeit	0,00	0,00	0,00
361	Auszahlungen aus der Tilgung von Finanzschulden	0,00	0,00	0,00
3611	Auszahlungen aus empfangenen Darlehen von öffentlichen Körperschaften und Rechtsträgern			

Kunst, Kultur und Kultus (Gruppe 3)

MVAG	Mittelverwendungs- und aufbringungsgruppen (1. und 2. Ebene)	VA 2023	VA 2022	RA 2021
3612	Auszahlungen aus empfangenen Darlehen von Beteiligungen			
3613	Auszahlungen aus empfangenen Darlehen von Unternehmen und privaten Haushalten			
3614	Auszahlungen aus Finanzschulden			
3615	Auszahlung aus der Rückzahlung von Leasingverbindlichkeiten			
363	Auszahlungen infolge eines Kapitaltausch bei derivativen Finanzinstrumenten mit Grundgeschäft	0,00	0,00	0,00
3630	Auszahlungen infolge eines Kapitaltausch bei derivativen Finanzinstrumenten mit Grundgeschäft			
365	Auszahlungen für den Erwerb von Finanzinstrumenten	0,00	0,00	0,00
3650	Auszahlungen für den Erwerb von Finanzinstrumenten			
36	Summe Auszahlungen aus der Finanzierungstätigkeit	0,00	0,00	0,00
SA4	Saldo (4) Geldfluss aus der Finanzierungstätigkeit (35 – 36)	0,00	0,00	0,00
SA5	Saldo (5) Geldfluss aus der voranschlagswirksamen Gebarung (Saldo 3 + Saldo 4)	-609 500,00	-669 000,00	-482 311,65

Soziale Wohlfahrt und Wohnbauförderung (Gruppe 4)

MVAG	Mittelverwendungs- und aufbringungsgruppen (1. und 2. Ebene)	VA 2023	VA 2022	RA 2021
311	Einzahlungen aus der operativen Verwaltungstätigkeit	0,00	280 900,00	130 317,13
3111	Einzahlungen aus eigenen Abgaben			
3112	Einzahlungen aus Ertragsanteilen			
3113	Einzahlungen aus Gebühren			
3114	Einzahlungen aus Leistungen		2 000,00	1 297,65
3115	Einzahlungen aus Besitz und wirtschaftlicher Tätigkeit			
3116	Einzahlungen aus Veräußerung von geringwertigen Wirtschaftsgütern (GWG) und sonstige Einzahlungen		278 900,00	129 019,48
312	Einzahlungen aus Transfers (ohne Kapitaltransfers)	57 200,00	263 400,00	82 015,64
3121	Transferzahlungen von Trägern des öffentlichen Rechts	22 200,00	228 400,00	57 880,14
3122	Transferzahlungen von Beteiligungen			
3123	Transferzahlungen von Unternehmen (inkl. Finanzunternehmen)			
3124	Transferzahlungen von Haushalte und Organisationen ohne Erwerbscharakter	35 000,00	35 000,00	24 135,50
3125	Transferzahlungen vom Ausland			
3126	Investitions- und Tilgungszuschüsse zwischen Unternehmungen und Betrieben der Gebietskörperschaft und der Gebietskörperschaft			
313	Einzahlungen aus Finanzerträgen	10 700,00	10 900,00	10 998,68
3131	Einzahlungen aus Zinserträgen	10 700,00	10 900,00	10 998,68
3133	Einzahlungen aus Gewinnentnahmen von marktbestimmten Betrieben			
3134	Sonstige Einzahlungen aus Finanzerträgen			
3135	Einzahlungen aus Dividenden/Gewinnausschüttungen			
31	Summe Einzahlungen operative Gebarung	67 900,00	555 200,00	223 331,45
321	Auszahlungen aus Personalaufwand	0,00	47 300,00	34 787,33
3211	Auszahlungen für Personalaufwand Bezüge, Nebengebühren, und Mehrleistungsvergütungen)		42 600,00	26 313,57
3212	Auszahlungen für gesetzliche und freiwillige Sozialaufwendungen		4 700,00	8 473,76
3213	Auszahlungen aus sonstigem Personalaufwand			
322	Auszahlungen aus Sachaufwand (ohne Transferaufwand)	93 600,00	208 400,00	137 179,19
3221	Auszahlungen für Gebrauchs- und Verbrauchsgüter, Handelswaren	200,00		694,11
3222	Auszahlungen für Verwaltungs- und Betriebsaufwand			
3223	Auszahlungen für Leasing- und Mietaufwand			15 840,00
3224	Auszahlungen für Instandhaltung			
3225	Sonstige Auszahlungen aus Sachaufwand	93 400,00	208 400,00	120 645,08
323	Auszahlungen aus Transfers (ohne Kapitaltransfers)	5 351 200,00	5 079 300,00	4 751 286,33
3231	Transferzahlungen an Träger des öffentlichen Rechts	5 194 000,00	4 932 100,00	4 669 248,25
3232	Transferzahlungen an Beteiligungen			
3233	Transferzahlungen an Unternehmen (inkl. Finanzunternehmen)			

Soziale Wohlfahrt und Wohnbauförderung (Gruppe 4)

MVAG	Mittelverwendungs- und aufbringungsgruppen (1. und 2. Ebene)	VA 2023	VA 2022	RA 2021
3234	Transferzahlungen an Haushalte und Organisationen ohne Erwerbscharakter	157 200,00	147 200,00	82 038,08
3235	Transferzahlungen an das Ausland			
3236	Investitions- und Tilgungszuschüsse zwischen Unternehmungen und Betrieben der Gebietskörperschaft und der Gebietskörperschaft			
324	Auszahlungen aus Finanzaufwand	0,00	0,00	217,75
3241	Auszahlungen für Zinsaufwand, für Finanzierungsleasing, für Forderungskauf, für Finanzschulden und derivative Finanzinstrumente			
3242	Auszahlungen für Zinsen aus derivativen Finanzinstrumenten ohne Grundgeschäft			
3243	Auszahlung aus Gewinnentnahmen von marktbestimmten Betrieben			
3244	Sonstige Auszahlungen aus Finanzaufwendungen			217,75
32	Summe Auszahlungen operative Gebarung	5 444 800,00	5 335 000,00	4 923 470,60
SA1	Saldo (1) Geldfluss aus der Operativen Gebarung (31 – 32)	-5 376 900,00	-4 779 800,00	-4 700 139,15
331	Einzahlungen aus der Investitionstätigkeit	0,00	0,00	0,00
3311	Einzahlungen aus der Veräußerung von immateriellem Vermögen			
3312	Einzahlungen aus der Veräußerung von Grundstücken und Grundstückeinrichtungen			
3313	Einzahlungen aus der Veräußerung von Gebäuden und Bauten			
3314	Einzahlungen aus der Veräußerung von technischen Anlagen, Fahrzeuge und Maschinen			
3315	Einzahlungen aus der Veräußerung von Amts-, Betriebs- und Geschäftsausstattung			
3316	Einzahlungen aus der Veräußerung von Kulturgütern			
3317	Einzahlungen aus der Veräußerung von Beteiligungen			
332	Einzahlungen aus der Rückzahlung von Darlehen sowie gewährten Vorschüssen	40 300,00	38 100,00	37 842,69
3321	Einzahlungen aus Darlehen an Träger des öffentlichen Rechts			
3322	Einzahlungen aus Darlehen an Beteiligungen			
3323	Einzahlungen aus Darlehen an Unternehmen und Haushalte	40 300,00	38 100,00	37 842,69
3325	Einzahlungen aus Vorschüssen und Anzahlungen			
333	Einzahlungen aus Kapitaltransfers	0,00	0,00	0,00
3331	Kapitaltransferzahlungen von Trägern des öffentlichen Rechts			
3332	Kapitaltransferzahlungen von Beteiligungen			
3333	Kapitaltransferzahlungen von Unternehmen			
3334	Kapitaltransferzahlungen von Haushalten und Organisationen ohne Erwerbscharakter			
3335	Kapitaltransferzahlungen vom Ausland			
33	Summe Einzahlungen investive Gebarung	40 300,00	38 100,00	37 842,69
341	Auszahlungen aus der Investitionstätigkeit	0,00	0,00	0,00
3411	Auszahlungen für den Erwerb von immateriellem Vermögen			
3412	Auszahlungen für den Erwerb von Grundstücken und Grundstückseinrichtungen			

Soziale Wohlfahrt und Wohnbauförderung (Gruppe 4)

MVAG	Mittelverwendungs- und aufbringungsgruppen (1. und 2. Ebene)	VA 2023	VA 2022	RA 2021
3413	Auszahlungen für den Erwerb von Gebäuden und Bauten			
3414	Auszahlungen für den Erwerb von technischen Anlagen, Fahrzeuge und Maschinen			
3415	Auszahlungen für den Erwerb von Amts-, Betriebs- und Geschäftsausstattung			
3416	Auszahlungen für den Erwerb von Kulturgütern			
3417	Auszahlungen für den Erwerb von Beteiligungen			
342	Auszahlungen von gewährten Darlehen sowie gewährten Vorschüssen	8 700,00	8 500,00	8 232,80
3421	Auszahlung von Darlehen an Träger des öffentlichen Rechts			
3422	Auszahlung von Darlehen an Beteiligungen			
3423	Auszahlung von Darlehen an Unternehmen und Haushalte	8 700,00	8 500,00	8 232,80
3425	Auszahlungen von Vorschüssen und Anzahlungen			
343	Auszahlungen aus Kapitaltransfers	0,00	0,00	0,00
3431	Kapitaltransferzahlungen an Träger des öffentlichen Rechts			
3432	Kapitaltransferzahlungen an Beteiligungen			
3433	Kapitaltransferzahlungen an Unternehmen (Finanzunternehmen)			
3434	Kapitaltransferzahlungen an Haushalte und Organisationen ohne Erwerbscharakter			
3435	Kapitaltransferzahlungen an das Ausland			
34	Summe Auszahlungen investive Gebarung	8 700,00	8 500,00	8 232,80
SA2	Saldo (2) Geldfluss aus der Investiven Gebarung (33 – 34)	31 600,00	29 600,00	29 609,89
SA3	Saldo (3) Nettofinanzierungssaldo (Saldo 1 + Saldo 2)	-5 345 300,00	-4 750 200,00	-4 670 529,26
351	Einzahlungen aus der Aufnahme von Finanzschulden	0,00	0,00	0,00
3511	Einzahlungen aus empfangenen Darlehen von öffentlichen Körperschaften und Rechtsträgern			
3512	Einzahlungen aus empfangenen Darlehen von Beteiligungen			
3513	Einzahlungen aus empfangenen Darlehen von Unternehmen und privaten Haushalten			
3514	Einzahlungen aus Finanzschulden (Finanzunternehmen)			
353	Einzahlungen infolge eines Kapitaltausch bei derivativen Finanzinstrumenten mit Grundgeschäft	0,00	0,00	0,00
3530	Einzahlungen infolge eines Kapitaltausch bei derivativen Finanzinstrumenten mit Grundgeschäft			
355	Einzahlungen aus dem Abgang von Finanzinstrumenten	0,00	0,00	0,00
3550	Einzahlungen aus dem Abgang von Finanzinstrumenten			
35	Summe Einzahlungen aus der Finanzierungstätigkeit	0,00	0,00	0,00
361	Auszahlungen aus der Tilgung von Finanzschulden	0,00	0,00	0,00
3611	Auszahlungen aus empfangenen Darlehen von öffentlichen Körperschaften und Rechtsträgern			

Soziale Wohlfahrt und Wohnbauförderung (Gruppe 4)

MVAG	Mittelverwendungs- und aufbringungsgruppen (1. und 2. Ebene)	VA 2023	VA 2022	RA 2021
3612	Auszahlungen aus empfangenen Darlehen von Beteiligungen			
3613	Auszahlungen aus empfangenen Darlehen von Unternehmen und privaten Haushalten			
3614	Auszahlungen aus Finanzschulden			
3615	Auszahlung aus der Rückzahlung von Leasingverbindlichkeiten			
363	Auszahlungen infolge eines Kapitaltausch bei derivativen Finanzinstrumenten mit Grundgeschäft	0,00	0,00	0,00
3630	Auszahlungen infolge eines Kapitaltausch bei derivativen Finanzinstrumenten mit Grundgeschäft			
365	Auszahlungen für den Erwerb von Finanzinstrumenten	0,00	0,00	0,00
3650	Auszahlungen für den Erwerb von Finanzinstrumenten			
36	Summe Auszahlungen aus der Finanzierungstätigkeit	0,00	0,00	0,00
SA4	Saldo (4) Geldfluss aus der Finanzierungstätigkeit (35 – 36)	0,00	0,00	0,00
SA5	Saldo (5) Geldfluss aus der voranschlagswirksamen Gebarung (Saldo 3 + Saldo 4)	-5 345 300,00	-4 750 200,00	-4 670 529,26

Gesundheit (Gruppe 5)

MVAG	Mittelverwendungs- und aufbringungsgruppen (1. und 2. Ebene)	VA 2023	VA 2022	RA 2021
311	Einzahlungen aus der operativen Verwaltungstätigkeit	25 000,00	24 400,00	45 306,44
3111	Einzahlungen aus eigenen Abgaben			
3112	Einzahlungen aus Ertragsanteilen			
3113	Einzahlungen aus Gebühren			
3114	Einzahlungen aus Leistungen			
3115	Einzahlungen aus Besitz und wirtschaftlicher Tätigkeit			
3116	Einzahlungen aus Veräußerung von geringwertigen Wirtschaftsgütern (GWG) und sonstige Einzahlungen	25 000,00	24 400,00	45 306,44
312	Einzahlungen aus Transfers (ohne Kapitaltransfers)	15 000,00	1 500,00	700,00
3121	Transferzahlungen von Trägern des öffentlichen Rechts	15 000,00	1 500,00	700,00
3122	Transferzahlungen von Beteiligungen			
3123	Transferzahlungen von Unternehmen (inkl. Finanzunternehmen)			
3124	Transferzahlungen von Haushalte und Organisationen ohne Erwerbscharakter			
3125	Transferzahlungen vom Ausland			
3126	Investitions- und Tilgungszuschüsse zwischen Unternehmungen und Betrieben der Gebietskörperschaft und der Gebietskörperschaft			
313	Einzahlungen aus Finanzerträgen	0,00	0,00	0,00
3131	Einzahlungen aus Zinserträgen			
3133	Einzahlungen aus Gewinnentnahmen von marktbestimmten Betrieben			
3134	Sonstige Einzahlungen aus Finanzerträgen			
3135	Einzahlungen aus Dividenden/Gewinnausschüttungen			
31	Summe Einzahlungen operative Gebarung	40 000,00	25 900,00	46 006,44
321	Auszahlungen aus Personalaufwand	0,00	0,00	0,00
3211	Auszahlungen für Personalaufwand Bezüge, Nebengebühren, und Mehrleistungsvergütungen)			
3212	Auszahlungen für gesetzliche und freiwillige Sozialaufwendungen			
3213	Auszahlungen aus sonstigem Personalaufwand			
322	Auszahlungen aus Sachaufwand (ohne Transferaufwand)	96 900,00	76 200,00	56 168,12
3221	Auszahlungen für Gebrauchs- und Verbrauchsgüter, Handelswaren	4 200,00	10 000,00	
3222	Auszahlungen für Verwaltungs- und Betriebsaufwand	2 700,00	2 300,00	1 555,26
3223	Auszahlungen für Leasing- und Mietaufwand	3 800,00	3 100,00	2 924,45
3224	Auszahlungen für Instandhaltung			
3225	Sonstige Auszahlungen aus Sachaufwand	86 200,00	60 800,00	51 688,41
323	Auszahlungen aus Transfers (ohne Kapitaltransfers)	2 530 100,00	2 443 500,00	2 332 760,15
3231	Transferzahlungen an Träger des öffentlichen Rechts	2 528 900,00	2 442 300,00	2 331 160,15
3232	Transferzahlungen an Beteiligungen			
3233	Transferzahlungen an Unternehmen (inkl. Finanzunternehmen)			

Gesundheit (Gruppe 5)

MVAG	Mittelverwendungs- und aufbringungsgruppen (1. und 2. Ebene)	VA 2023	VA 2022	RA 2021
3234	Transferzahlungen an Haushalte und Organisationen ohne Erwerbscharakter	1 200,00	1 200,00	1 600,00
3235	Transferzahlungen an das Ausland			
3236	Investitions- und Tilgungszuschüsse zwischen Unternehmungen und Betrieben der Gebietskörperschaft und der Gebietskörperschaft			
324	Auszahlungen aus Finanzaufwand	0,00	0,00	0,00
3241	Auszahlungen für Zinsaufwand, für Finanzierungsleasing, für Forderungskauf, für Finanzschulden und derivative Finanzinstrumente			
3242	Auszahlungen für Zinsen aus derivativen Finanzinstrumenten ohne Grundgeschäft			
3243	Auszahlung aus Gewinnentnahmen von marktbestimmten Betrieben			
3244	Sonstige Auszahlungen aus Finanzaufwendungen			
32	Summe Auszahlungen operative Gebarung	2 627 000,00	2 519 700,00	2 388 928,27
SA1	Saldo (1) Geldfluss aus der Operativen Gebarung (31 – 32)	-2 587 000,00	-2 493 800,00	-2 342 921,83
331	Einzahlungen aus der Investitionstätigkeit	0,00	0,00	0,00
3311	Einzahlungen aus der Veräußerung von immateriellem Vermögen			
3312	Einzahlungen aus der Veräußerung von Grundstücken und Grundstückeinrichtungen			
3313	Einzahlungen aus der Veräußerung von Gebäuden und Bauten			
3314	Einzahlungen aus der Veräußerung von technischen Anlagen, Fahrzeuge und Maschinen			
3315	Einzahlungen aus der Veräußerung von Amts-, Betriebs- und Geschäftsausstattung			
3316	Einzahlungen aus der Veräußerung von Kulturgütern			
3317	Einzahlungen aus der Veräußerung von Beteiligungen			
332	Einzahlungen aus der Rückzahlung von Darlehen sowie gewährten Vorschüssen	0,00	0,00	0,00
3321	Einzahlungen aus Darlehen an Träger des öffentlichen Rechts			
3322	Einzahlungen aus Darlehen an Beteiligungen			
3323	Einzahlungen aus Darlehen an Unternehmen und Haushalte			
3325	Einzahlungen aus Vorschüssen und Anzahlungen			
333	Einzahlungen aus Kapitaltransfers	0,00	0,00	0,00
3331	Kapitaltransferzahlungen von Trägern des öffentlichen Rechts			
3332	Kapitaltransferzahlungen von Beteiligungen			
3333	Kapitaltransferzahlungen von Unternehmen			
3334	Kapitaltransferzahlungen von Haushalten und Organisationen ohne Erwerbscharakter			
3335	Kapitaltransferzahlungen vom Ausland			
33	Summe Einzahlungen investive Gebarung	0,00	0,00	0,00
341	Auszahlungen aus der Investitionstätigkeit	0,00	0,00	0,00
3411	Auszahlungen für den Erwerb von immateriellem Vermögen			
3412	Auszahlungen für den Erwerb von Grundstücken und Grundstückseinrichtungen			

Gesundheit (Gruppe 5)

MVAG	Mittelverwendungs- und aufbringungsgruppen (1. und 2. Ebene)	VA 2023	VA 2022	RA 2021
3413	Auszahlungen für den Erwerb von Gebäuden und Bauten			
3414	Auszahlungen für den Erwerb von technischen Anlagen, Fahrzeuge und Maschinen			
3415	Auszahlungen für den Erwerb von Amts-, Betriebs- und Geschäftsausstattung			
3416	Auszahlungen für den Erwerb von Kulturgütern			
3417	Auszahlungen für den Erwerb von Beteiligungen			
342	Auszahlungen von gewährten Darlehen sowie gewährten Vorschüssen	0,00	0,00	0,00
3421	Auszahlung von Darlehen an Träger des öffentlichen Rechts			
3422	Auszahlung von Darlehen an Beteiligungen			
3423	Auszahlung von Darlehen an Unternehmen und Haushalte			
3425	Auszahlungen von Vorschüssen und Anzahlungen			
343	Auszahlungen aus Kapitaltransfers	0,00	0,00	0,00
3431	Kapitaltransferzahlungen an Träger des öffentlichen Rechts			
3432	Kapitaltransferzahlungen an Beteiligungen			
3433	Kapitaltransferzahlungen an Unternehmen (Finanzunternehmen)			
3434	Kapitaltransferzahlungen an Haushalte und Organisationen ohne Erwerbscharakter			
3435	Kapitaltransferzahlungen an das Ausland			
34	Summe Auszahlungen investive Gebarung	0,00	0,00	0,00
SA2	Saldo (2) Geldfluss aus der Investiven Gebarung (33 – 34)	0,00	0,00	0,00
SA3	Saldo (3) Nettofinanzierungssaldo (Saldo 1 + Saldo 2)	-2 587 000,00	-2 493 800,00	-2 342 921,83
351	Einzahlungen aus der Aufnahme von Finanzschulden	0,00	0,00	0,00
3511	Einzahlungen aus empfangenen Darlehen von öffentlichen Körperschaften und Rechtsträgern			
3512	Einzahlungen aus empfangenen Darlehen von Beteiligungen			
3513	Einzahlungen aus empfangenen Darlehen von Unternehmen und privaten Haushalten			
3514	Einzahlungen aus Finanzschulden (Finanzunternehmen)			
353	Einzahlungen infolge eines Kapitaltausch bei derivativen Finanzinstrumenten mit Grundgeschäft	0,00	0,00	0,00
3530	Einzahlungen infolge eines Kapitaltausch bei derivativen Finanzinstrumenten mit Grundgeschäft			
355	Einzahlungen aus dem Abgang von Finanzinstrumenten	0,00	0,00	0,00
3550	Einzahlungen aus dem Abgang von Finanzinstrumenten			
35	Summe Einzahlungen aus der Finanzierungstätigkeit	0,00	0,00	0,00
361	Auszahlungen aus der Tilgung von Finanzschulden	0,00	0,00	0,00
3611	Auszahlungen aus empfangenen Darlehen von öffentlichen Körperschaften und Rechtsträgern			

Gesundheit (Gruppe 5)

MVAG	Mittelverwendungs- und aufbringungsgruppen (1. und 2. Ebene)	VA 2023	VA 2022	RA 2021
3612	Auszahlungen aus empfangenen Darlehen von Beteiligungen			
3613	Auszahlungen aus empfangenen Darlehen von Unternehmen und privaten Haushalten			
3614	Auszahlungen aus Finanzschulden			
3615	Auszahlung aus der Rückzahlung von Leasingverbindlichkeiten			
363	Auszahlungen infolge eines Kapitaltausch bei derivativen Finanzinstrumenten mit Grundgeschäft	0,00	0,00	0,00
3630	Auszahlungen infolge eines Kapitaltausch bei derivativen Finanzinstrumenten mit Grundgeschäft			
365	Auszahlungen für den Erwerb von Finanzinstrumenten	0,00	0,00	0,00
3650	Auszahlungen für den Erwerb von Finanzinstrumenten			
36	Summe Auszahlungen aus der Finanzierungstätigkeit	0,00	0,00	0,00
SA4	Saldo (4) Geldfluss aus der Finanzierungstätigkeit (35 – 36)	0,00	0,00	0,00
SA5	Saldo (5) Geldfluss aus der voranschlagswirksamen Gebarung (Saldo 3 + Saldo 4)	-2 587 000,00	-2 493 800,00	-2 342 921,83

Straßen- und Wasserbau, Verkehr (Gruppe 6)

MVAG	Mittelverwendungs- und aufbringungsgruppen (1. und 2. Ebene)	VA 2023	VA 2022	RA 2021
311	Einzahlungen aus der operativen Verwaltungstätigkeit	4 400,00	18 000,00	29 804,14
3111	Einzahlungen aus eigenen Abgaben			
3112	Einzahlungen aus Ertragsanteilen			
3113	Einzahlungen aus Gebühren			
3114	Einzahlungen aus Leistungen			
3115	Einzahlungen aus Besitz und wirtschaftlicher Tätigkeit	1 700,00	1 700,00	705,00
3116	Einzahlungen aus Veräußerung von geringwertigen Wirtschaftsgütern (GWG) und sonstige Einzahlungen	2 700,00	16 300,00	29 099,14
312	Einzahlungen aus Transfers (ohne Kapitaltransfers)	403 200,00	343 800,00	124 210,62
3121	Transferzahlungen von Trägern des öffentlichen Rechts	288 200,00	251 800,00	34 161,12
3122	Transferzahlungen von Beteiligungen			
3123	Transferzahlungen von Unternehmen (inkl. Finanzunternehmen)			
3124	Transferzahlungen von Haushalte und Organisationen ohne Erwerbscharakter	115 000,00	92 000,00	90 049,50
3125	Transferzahlungen vom Ausland			
3126	Investitions- und Tilgungszuschüsse zwischen Unternehmungen und Betrieben der Gebietskörperschaft und der Gebietskörperschaft			
313	Einzahlungen aus Finanzerträgen	0,00	0,00	0,00
3131	Einzahlungen aus Zinserträgen			
3133	Einzahlungen aus Gewinnentnahmen von marktbestimmten Betrieben			
3134	Sonstige Einzahlungen aus Finanzerträgen			
3135	Einzahlungen aus Dividenden/Gewinnausschüttungen			
31	Summe Einzahlungen operative Gebarung	407 600,00	361 800,00	154 014,76
321	Auszahlungen aus Personalaufwand	243 300,00	199 100,00	54 732,68
3211	Auszahlungen für Personalaufwand Bezüge, Nebengebühren, und Mehrleistungsvergütungen)	195 300,00	159 800,00	38 653,69
3212	Auszahlungen für gesetzliche und freiwillige Sozialaufwendungen	48 000,00	39 300,00	16 078,99
3213	Auszahlungen aus sonstigem Personalaufwand			
322	Auszahlungen aus Sachaufwand (ohne Transferaufwand)	1 010 500,00	1 124 800,00	1 124 294,78
3221	Auszahlungen für Gebrauchs- und Verbrauchsgüter, Handelswaren	32 600,00	32 600,00	24 429,67
3222	Auszahlungen für Verwaltungs- und Betriebsaufwand	7 600,00	6 000,00	5 088,71
3223	Auszahlungen für Leasing- und Mietaufwand	290 500,00	290 200,00	289 337,20
3224	Auszahlungen für Instandhaltung	258 700,00	373 000,00	386 449,05
3225	Sonstige Auszahlungen aus Sachaufwand	421 100,00	423 000,00	418 990,15
323	Auszahlungen aus Transfers (ohne Kapitaltransfers)	155 900,00	148 500,00	139 117,02
3231	Transferzahlungen an Träger des öffentlichen Rechts	155 900,00	148 500,00	139 117,02
3232	Transferzahlungen an Beteiligungen			
3233	Transferzahlungen an Unternehmen (inkl. Finanzunternehmen)			

Straßen- und Wasserbau, Verkehr (Gruppe 6)

MVAG	Mittelverwendungs- und aufbringungsgruppen (1. und 2. Ebene)	VA 2023	VA 2022	RA 2021
3234	Transferzahlungen an Haushalte und Organisationen ohne Erwerbscharakter			
3235	Transferzahlungen an das Ausland			
3236	Investitions- und Tilgungszuschüsse zwischen Unternehmungen und Betrieben der Gebietskörperschaft und der Gebietskörperschaft			
324	Auszahlungen aus Finanzaufwand	20 800,00	23 500,00	24 081,04
3241	Auszahlungen für Zinsaufwand, für Finanzierungsleasing, für Forderungskauf, für Finanzschulden und derivative Finanzinstrumente	20 800,00	23 500,00	24 081,04
3242	Auszahlungen für Zinsen aus derivativen Finanzinstrumenten ohne Grundgeschäft			
3243	Auszahlung aus Gewinnentnahmen von marktbestimmten Betrieben			
3244	Sonstige Auszahlungen aus Finanzaufwendungen			
32	Summe Auszahlungen operative Gebarung	1 430 500,00	1 495 900,00	1 342 225,52
SA1	Saldo (1) Geldfluss aus der Operativen Gebarung (31 – 32)	-1 022 900,00	-1 134 100,00	-1 188 210,76
331	Einzahlungen aus der Investitionstätigkeit	0,00	0,00	0,00
3311	Einzahlungen aus der Veräußerung von immateriellem Vermögen			
3312	Einzahlungen aus der Veräußerung von Grundstücken und Grundstückeinrichtungen			
3313	Einzahlungen aus der Veräußerung von Gebäuden und Bauten			
3314	Einzahlungen aus der Veräußerung von technischen Anlagen, Fahrzeuge und Maschinen			
3315	Einzahlungen aus der Veräußerung von Amts-, Betriebs- und Geschäftsausstattung			
3316	Einzahlungen aus der Veräußerung von Kulturgütern			
3317	Einzahlungen aus der Veräußerung von Beteiligungen			
332	Einzahlungen aus der Rückzahlung von Darlehen sowie gewährten Vorschüssen	0,00	0,00	0,00
3321	Einzahlungen aus Darlehen an Träger des öffentlichen Rechts			
3322	Einzahlungen aus Darlehen an Beteiligungen			
3323	Einzahlungen aus Darlehen an Unternehmen und Haushalte			
3325	Einzahlungen aus Vorschüssen und Anzahlungen			
333	Einzahlungen aus Kapitaltransfers	310 000,00	121 100,00	972 314,57
3331	Kapitaltransferzahlungen von Trägern des öffentlichen Rechts	310 000,00	121 100,00	972 314,57
3332	Kapitaltransferzahlungen von Beteiligungen			
3333	Kapitaltransferzahlungen von Unternehmen			
3334	Kapitaltransferzahlungen von Haushalten und Organisationen ohne Erwerbscharakter			
3335	Kapitaltransferzahlungen vom Ausland			
33	Summe Einzahlungen investive Gebarung	310 000,00	121 100,00	972 314,57
341	Auszahlungen aus der Investitionstätigkeit	777 000,00	517 000,00	1 097 705,46
3411	Auszahlungen für den Erwerb von immateriellem Vermögen			
3412	Auszahlungen für den Erwerb von Grundstücken und Grundstückseinrichtungen	525 000,00	459 500,00	522 761,89

Straßen- und Wasserbau, Verkehr (Gruppe 6)

MVAG	Mittelverwendungs- und aufbringungsgruppen (1. und 2. Ebene)	VA 2023	VA 2022	RA 2021
3413	Auszahlungen für den Erwerb von Gebäuden und Bauten	250 000,00	55 000,00	574 943,57
3414	Auszahlungen für den Erwerb von technischen Anlagen, Fahrzeuge und Maschinen	2 000,00	2 500,00	
3415	Auszahlungen für den Erwerb von Amts-, Betriebs- und Geschäftsausstattung			
3416	Auszahlungen für den Erwerb von Kulturgütern			
3417	Auszahlungen für den Erwerb von Beteiligungen			
342	Auszahlungen von gewährten Darlehen sowie gewährten Vorschüssen	0,00	0,00	0,00
3421	Auszahlung von Darlehen an Träger des öffentlichen Rechts			
3422	Auszahlung von Darlehen an Beteiligungen			
3423	Auszahlung von Darlehen an Unternehmen und Haushalte			
3425	Auszahlungen von Vorschüssen und Anzahlungen			
343	Auszahlungen aus Kapitaltransfers	54 000,00	48 000,00	57 784,61
3431	Kapitaltransferzahlungen an Träger des öffentlichen Rechts	54 000,00	48 000,00	57 784,61
3432	Kapitaltransferzahlungen an Beteiligungen			
3433	Kapitaltransferzahlungen an Unternehmen (Finanzunternehmen)			
3434	Kapitaltransferzahlungen an Haushalte und Organisationen ohne Erwerbscharakter			
3435	Kapitaltransferzahlungen an das Ausland			
34	Summe Auszahlungen investive Gebarung	831 000,00	565 000,00	1 155 490,07
SA2	Saldo (2) Geldfluss aus der Investiven Gebarung (33 – 34)	-521 000,00	-443 900,00	-183 175,50
SA3	Saldo (3) Nettofinanzierungssaldo (Saldo 1 + Saldo 2)	-1 543 900,00	-1 578 000,00	-1 371 386,26
351	Einzahlungen aus der Aufnahme von Finanzschulden	0,00	0,00	0,00
3511	Einzahlungen aus empfangenen Darlehen von öffentlichen Körperschaften und Rechtsträgern			
3512	Einzahlungen aus empfangenen Darlehen von Beteiligungen			
3513	Einzahlungen aus empfangenen Darlehen von Unternehmen und privaten Haushalten			
3514	Einzahlungen aus Finanzschulden (Finanzunternehmen)			
353	Einzahlungen infolge eines Kapitaltausch bei derivativen Finanzinstrumenten mit Grundgeschäft	0,00	0,00	0,00
3530	Einzahlungen infolge eines Kapitaltausch bei derivativen Finanzinstrumenten mit Grundgeschäft			
355	Einzahlungen aus dem Abgang von Finanzinstrumenten	0,00	0,00	0,00
3550	Einzahlungen aus dem Abgang von Finanzinstrumenten			
35	Summe Einzahlungen aus der Finanzierungstätigkeit	0,00	0,00	0,00
361	Auszahlungen aus der Tilgung von Finanzschulden	0,00	0,00	0,00
3611	Auszahlungen aus empfangenen Darlehen von öffentlichen Körperschaften und Rechtsträgern			

Straßen- und Wasserbau, Verkehr (Gruppe 6)

MVAG	Mittelverwendungs- und aufbringungsgruppen (1. und 2. Ebene)	VA 2023	VA 2022	RA 2021
3612	Auszahlungen aus empfangenen Darlehen von Beteiligungen			
3613	Auszahlungen aus empfangenen Darlehen von Unternehmen und privaten Haushalten			
3614	Auszahlungen aus Finanzschulden			
3615	Auszahlung aus der Rückzahlung von Leasingverbindlichkeiten			
363	Auszahlungen infolge eines Kapitaltausch bei derivativen Finanzinstrumenten mit Grundgeschäft	0,00	0,00	0,00
3630	Auszahlungen infolge eines Kapitaltausch bei derivativen Finanzinstrumenten mit Grundgeschäft			
365	Auszahlungen für den Erwerb von Finanzinstrumenten	0,00	0,00	0,00
3650	Auszahlungen für den Erwerb von Finanzinstrumenten			
36	Summe Auszahlungen aus der Finanzierungstätigkeit	0,00	0,00	0,00
SA4	Saldo (4) Geldfluss aus der Finanzierungstätigkeit (35 – 36)	0,00	0,00	0,00
SA5	Saldo (5) Geldfluss aus der voranschlagswirksamen Gebarung (Saldo 3 + Saldo 4)	-1 543 900,00	-1 578 000,00	-1 371 386,26

Wirtschaftsförderung (Gruppe 7)

MVAG	Mittelverwendungs- und aufbringungsgruppen (1. und 2. Ebene)	VA 2023	VA 2022	RA 2021
311	Einzahlungen aus der operativen Verwaltungstätigkeit	2 100,00	2 100,00	1 522,19
3111	Einzahlungen aus eigenen Abgaben			
3112	Einzahlungen aus Ertragsanteilen			
3113	Einzahlungen aus Gebühren	2 000,00	2 000,00	1 481,19
3114	Einzahlungen aus Leistungen			
3115	Einzahlungen aus Besitz und wirtschaftlicher Tätigkeit			
3116	Einzahlungen aus Veräußerung von geringwertigen Wirtschaftsgütern (GWG) und sonstige Einzahlungen	100,00	100,00	41,00
312	Einzahlungen aus Transfers (ohne Kapitaltransfers)	3 000,00	4 300,00	0,00
3121	Transferzahlungen von Trägern des öffentlichen Rechts	3 000,00	4 300,00	
3122	Transferzahlungen von Beteiligungen			
3123	Transferzahlungen von Unternehmen (inkl. Finanzunternehmen)			
3124	Transferzahlungen von Haushalte und Organisationen ohne Erwerbscharakter			
3125	Transferzahlungen vom Ausland			
3126	Investitions- und Tilgungszuschüsse zwischen Unternehmungen und Betrieben der Gebietskörperschaft und der Gebietskörperschaft			
313	Einzahlungen aus Finanzerträgen	0,00	0,00	0,00
3131	Einzahlungen aus Zinserträgen			
3133	Einzahlungen aus Gewinnentnahmen von marktbestimmten Betrieben			
3134	Sonstige Einzahlungen aus Finanzerträgen			
3135	Einzahlungen aus Dividenden/Gewinnausschüttungen			
31	Summe Einzahlungen operative Gebarung	5 100,00	6 400,00	1 522,19
321	Auszahlungen aus Personalaufwand	0,00	0,00	0,00
3211	Auszahlungen für Personalaufwand Bezüge, Nebengebühren, und Mehrleistungsvergütungen)			
3212	Auszahlungen für gesetzliche und freiwillige Sozialaufwendungen			
3213	Auszahlungen aus sonstigem Personalaufwand			
322	Auszahlungen aus Sachaufwand (ohne Transferaufwand)	2 500,00	3 500,00	2 243,26
3221	Auszahlungen für Gebrauchs- und Verbrauchsgüter, Handelswaren			
3222	Auszahlungen für Verwaltungs- und Betriebsaufwand			
3223	Auszahlungen für Leasing- und Mietaufwand			
3224	Auszahlungen für Instandhaltung			
3225	Sonstige Auszahlungen aus Sachaufwand	2 500,00	3 500,00	2 243,26
323	Auszahlungen aus Transfers (ohne Kapitaltransfers)	134 700,00	146 300,00	73 120,85
3231	Transferzahlungen an Träger des öffentlichen Rechts			
3232	Transferzahlungen an Beteiligungen			
3233	Transferzahlungen an Unternehmen (inkl. Finanzunternehmen)			

Wirtschaftsförderung (Gruppe 7)

MVAG	Mittelverwendungs- und aufbringungsgruppen (1. und 2. Ebene)	VA 2023	VA 2022	RA 2021
3234	Transferzahlungen an Haushalte und Organisationen ohne Erwerbscharakter	134 700,00	146 300,00	73 120,85
3235	Transferzahlungen an das Ausland			
3236	Investitions- und Tilgungszuschüsse zwischen Unternehmungen und Betrieben der Gebietskörperschaft und der Gebietskörperschaft			
324	Auszahlungen aus Finanzaufwand	0,00	0,00	0,00
3241	Auszahlungen für Zinsaufwand, für Finanzierungsleasing, für Forderungskauf, für Finanzschulden und derivative Finanzinstrumente			
3242	Auszahlungen für Zinsen aus derivativen Finanzinstrumenten ohne Grundgeschäft			
3243	Auszahlung aus Gewinnentnahmen von marktbestimmten Betrieben			
3244	Sonstige Auszahlungen aus Finanzaufwendungen			
32	Summe Auszahlungen operative Gebarung	137 200,00	149 800,00	75 364,11
SA1	Saldo (1) Geldfluss aus der Operativen Gebarung (31 – 32)	-132 100,00	-143 400,00	-73 841,92
331	Einzahlungen aus der Investitionstätigkeit	0,00	0,00	0,00
3311	Einzahlungen aus der Veräußerung von immateriellem Vermögen			
3312	Einzahlungen aus der Veräußerung von Grundstücken und Grundstückeinrichtungen			
3313	Einzahlungen aus der Veräußerung von Gebäuden und Bauten			
3314	Einzahlungen aus der Veräußerung von technischen Anlagen, Fahrzeuge und Maschinen			
3315	Einzahlungen aus der Veräußerung von Amts-, Betriebs- und Geschäftsausstattung			
3316	Einzahlungen aus der Veräußerung von Kulturgütern			
3317	Einzahlungen aus der Veräußerung von Beteiligungen			
332	Einzahlungen aus der Rückzahlung von Darlehen sowie gewährten Vorschüssen	0,00	0,00	0,00
3321	Einzahlungen aus Darlehen an Träger des öffentlichen Rechts			
3322	Einzahlungen aus Darlehen an Beteiligungen			
3323	Einzahlungen aus Darlehen an Unternehmen und Haushalte			
3325	Einzahlungen aus Vorschüssen und Anzahlungen			
333	Einzahlungen aus Kapitaltransfers	0,00	0,00	0,00
3331	Kapitaltransferzahlungen von Trägern des öffentlichen Rechts			
3332	Kapitaltransferzahlungen von Beteiligungen			
3333	Kapitaltransferzahlungen von Unternehmen			
3334	Kapitaltransferzahlungen von Haushalten und Organisationen ohne Erwerbscharakter			
3335	Kapitaltransferzahlungen vom Ausland			
33	Summe Einzahlungen investive Gebarung	0,00	0,00	0,00
341	Auszahlungen aus der Investitionstätigkeit	0,00	0,00	0,00
3411	Auszahlungen für den Erwerb von immateriellem Vermögen			
3412	Auszahlungen für den Erwerb von Grundstücken und Grundstückseinrichtungen			

Wirtschaftsförderung (Gruppe 7)

MVAG	Mittelverwendungs- und aufbringungsgruppen (1. und 2. Ebene)	VA 2023	VA 2022	RA 2021
3413	Auszahlungen für den Erwerb von Gebäuden und Bauten			
3414	Auszahlungen für den Erwerb von technischen Anlagen, Fahrzeuge und Maschinen			
3415	Auszahlungen für den Erwerb von Amts-, Betriebs- und Geschäftsausstattung			
3416	Auszahlungen für den Erwerb von Kulturgütern			
3417	Auszahlungen für den Erwerb von Beteiligungen			
342	Auszahlungen von gewährten Darlehen sowie gewährten Vorschüssen	0,00	0,00	0,00
3421	Auszahlung von Darlehen an Träger des öffentlichen Rechts			
3422	Auszahlung von Darlehen an Beteiligungen			
3423	Auszahlung von Darlehen an Unternehmen und Haushalte			
3425	Auszahlungen von Vorschüssen und Anzahlungen			
343	Auszahlungen aus Kapitaltransfers	0,00	0,00	0,00
3431	Kapitaltransferzahlungen an Träger des öffentlichen Rechts			
3432	Kapitaltransferzahlungen an Beteiligungen			
3433	Kapitaltransferzahlungen an Unternehmen (Finanzunternehmen)			
3434	Kapitaltransferzahlungen an Haushalte und Organisationen ohne Erwerbscharakter			
3435	Kapitaltransferzahlungen an das Ausland			
34	Summe Auszahlungen investive Gebarung	0,00	0,00	0,00
SA2	Saldo (2) Geldfluss aus der Investiven Gebarung (33 – 34)	0,00	0,00	0,00
SA3	Saldo (3) Nettofinanzierungssaldo (Saldo 1 + Saldo 2)	-132 100,00	-143 400,00	-73 841,92
351	Einzahlungen aus der Aufnahme von Finanzschulden	0,00	0,00	0,00
3511	Einzahlungen aus empfangenen Darlehen von öffentlichen Körperschaften und Rechtsträgern			
3512	Einzahlungen aus empfangenen Darlehen von Beteiligungen			
3513	Einzahlungen aus empfangenen Darlehen von Unternehmen und privaten Haushalten			
3514	Einzahlungen aus Finanzschulden (Finanzunternehmen)			
353	Einzahlungen infolge eines Kapitaltausch bei derivativen Finanzinstrumenten mit Grundgeschäft	0,00	0,00	0,00
3530	Einzahlungen infolge eines Kapitaltausch bei derivativen Finanzinstrumenten mit Grundgeschäft			
355	Einzahlungen aus dem Abgang von Finanzinstrumenten	0,00	0,00	0,00
3550	Einzahlungen aus dem Abgang von Finanzinstrumenten			
35	Summe Einzahlungen aus der Finanzierungstätigkeit	0,00	0,00	0,00
361	Auszahlungen aus der Tilgung von Finanzschulden	0,00	0,00	0,00
3611	Auszahlungen aus empfangenen Darlehen von öffentlichen Körperschaften und Rechtsträgern			

Wirtschaftsförderung (Gruppe 7)

MVAG	Mittelverwendungs- und aufbringungsgruppen (1. und 2. Ebene)	VA 2023	VA 2022	RA 2021
3612	Auszahlungen aus empfangenen Darlehen von Beteiligungen			
3613	Auszahlungen aus empfangenen Darlehen von Unternehmen und privaten Haushalten			
3614	Auszahlungen aus Finanzschulden			
3615	Auszahlung aus der Rückzahlung von Leasingverbindlichkeiten			
363	Auszahlungen infolge eines Kapitaltausch bei derivativen Finanzinstrumenten mit Grundgeschäft	0,00	0,00	0,00
3630	Auszahlungen infolge eines Kapitaltausch bei derivativen Finanzinstrumenten mit Grundgeschäft			
365	Auszahlungen für den Erwerb von Finanzinstrumenten	0,00	0,00	0,00
3650	Auszahlungen für den Erwerb von Finanzinstrumenten			
36	Summe Auszahlungen aus der Finanzierungstätigkeit	0,00	0,00	0,00
SA4	Saldo (4) Geldfluss aus der Finanzierungstätigkeit (35 – 36)	0,00	0,00	0,00
SA5	Saldo (5) Geldfluss aus der voranschlagswirksamen Gebarung (Saldo 3 + Saldo 4)	-132 100,00	-143 400,00	-73 841,92

Dienstleistungen (Gruppe 8)

MVAG	Mittelverwendungs- und aufbringungsgruppen (1. und 2. Ebene)	VA 2023	VA 2022	RA 2021
311	Einzahlungen aus der operativen Verwaltungstätigkeit	16 422 700,00	15 950 000,00	15 245 013,04
3111	Einzahlungen aus eigenen Abgaben			
3112	Einzahlungen aus Ertragsanteilen			
3113	Einzahlungen aus Gebühren	5 240 600,00	5 060 000,00	5 010 822,26
3114	Einzahlungen aus Leistungen	4 952 000,00	4 713 000,00	3 531 184,91
3115	Einzahlungen aus Besitz und wirtschaftlicher Tätigkeit	5 802 500,00	5 670 300,00	6 223 821,00
3116	Einzahlungen aus Veräußerung von geringwertigen Wirtschaftsgütern (GWG) und sonstige Einzahlungen	427 600,00	506 700,00	479 184,87
312	Einzahlungen aus Transfers (ohne Kapitaltransfers)	237 200,00	340 600,00	88 598,91
3121	Transferzahlungen von Trägern des öffentlichen Rechts	228 200,00	269 600,00	72 364,51
3122	Transferzahlungen von Beteiligungen			
3123	Transferzahlungen von Unternehmen (inkl. Finanzunternehmen)			
3124	Transferzahlungen von Haushalte und Organisationen ohne Erwerbscharakter	9 000,00	71 000,00	16 234,40
3125	Transferzahlungen vom Ausland			
3126	Investitions- und Tilgungszuschüsse zwischen Unternehmungen und Betrieben der Gebietskörperschaft und der Gebietskörperschaft			
313	Einzahlungen aus Finanzerträgen	41 600,00	41 800,00	49 700,81
3131	Einzahlungen aus Zinserträgen	41 600,00	41 800,00	49 700,81
3133	Einzahlungen aus Gewinnentnahmen von marktbestimmten Betrieben			
3134	Sonstige Einzahlungen aus Finanzerträgen			
3135	Einzahlungen aus Dividenden/Gewinnausschüttungen			
31	Summe Einzahlungen operative Gebarung	16 701 500,00	16 332 400,00	15 383 312,76
321	Auszahlungen aus Personalaufwand	4 035 600,00	3 768 300,00	3 200 895,91
3211	Auszahlungen für Personalaufwand Bezüge, Nebengebühren, und Mehrleistungsvergütungen)	3 200 600,00	2 970 600,00	2 537 223,96
3212	Auszahlungen für gesetzliche und freiwillige Sozialaufwendungen	835 000,00	797 700,00	663 671,95
3213	Auszahlungen aus sonstigem Personalaufwand			
322	Auszahlungen aus Sachaufwand (ohne Transferaufwand)	11 864 300,00	11 634 100,00	9 429 179,02
3221	Auszahlungen für Gebrauchs- und Verbrauchsgüter, Handelswaren	733 400,00	745 300,00	527 535,03
3222	Auszahlungen für Verwaltungs- und Betriebsaufwand	1 720 700,00	1 192 600,00	951 673,52
3223	Auszahlungen für Leasing- und Mietaufwand	56 700,00	54 500,00	28 008,59
3224	Auszahlungen für Instandhaltung	2 326 900,00	2 658 000,00	1 722 769,15
3225	Sonstige Auszahlungen aus Sachaufwand	7 026 600,00	6 983 700,00	6 199 192,73
323	Auszahlungen aus Transfers (ohne Kapitaltransfers)	1 965 000,00	1 767 000,00	1 789 053,77
3231	Transferzahlungen an Träger des öffentlichen Rechts	1 965 000,00	1 767 000,00	1 789 053,77
3232	Transferzahlungen an Beteiligungen			
3233	Transferzahlungen an Unternehmen (inkl. Finanzunternehmen)			

Dienstleistungen (Gruppe 8)

MVAG	Mittelverwendungs- und aufbringungsgruppen (1. und 2. Ebene)	VA 2023	VA 2022	RA 2021
3234	Transferzahlungen an Haushalte und Organisationen ohne Erwerbscharakter			
3235	Transferzahlungen an das Ausland			
3236	Investitions- und Tilgungszuschüsse zwischen Unternehmungen und Betrieben der Gebietskörperschaft und der Gebietskörperschaft			
324	Auszahlungen aus Finanzaufwand	694 600,00	351 000,00	355 219,99
3241	Auszahlungen für Zinsaufwand, für Finanzierungsleasing, für Forderungskauf, für Finanzschulden und derivative Finanzinstrumente	691 400,00	347 900,00	353 278,13
3242	Auszahlungen für Zinsen aus derivativen Finanzinstrumenten ohne Grundgeschäft			
3243	Auszahlung aus Gewinnentnahmen von marktbestimmten Betrieben			
3244	Sonstige Auszahlungen aus Finanzaufwendungen	3 200,00	3 100,00	1 941,86
32	Summe Auszahlungen operative Gebarung	18 559 500,00	17 520 400,00	14 774 348,69
SA1	Saldo (1) Geldfluss aus der Operativen Gebarung (31 – 32)	-1 858 000,00	-1 188 000,00	608 964,07
331	Einzahlungen aus der Investitionstätigkeit	120 000,00	1 417 100,00	515 334,23
3311	Einzahlungen aus der Veräußerung von immateriellem Vermögen			
3312	Einzahlungen aus der Veräußerung von Grundstücken und Grundstückeinrichtungen	120 000,00	490 000,00	514 917,56
3313	Einzahlungen aus der Veräußerung von Gebäuden und Bauten		916 100,00	
3314	Einzahlungen aus der Veräußerung von technischen Anlagen, Fahrzeuge und Maschinen		11 000,00	416,67
3315	Einzahlungen aus der Veräußerung von Amts-, Betriebs- und Geschäftsausstattung			
3316	Einzahlungen aus der Veräußerung von Kulturgütern			
3317	Einzahlungen aus der Veräußerung von Beteiligungen			
332	Einzahlungen aus der Rückzahlung von Darlehen sowie gewährten Vorschüssen	0,00	0,00	0,00
3321	Einzahlungen aus Darlehen an Träger des öffentlichen Rechts			
3322	Einzahlungen aus Darlehen an Beteiligungen			
3323	Einzahlungen aus Darlehen an Unternehmen und Haushalte			
3325	Einzahlungen aus Vorschüssen und Anzahlungen			
333	Einzahlungen aus Kapitaltransfers	373 200,00	723 900,00	1 118 057,01
3331	Kapitaltransferzahlungen von Trägern des öffentlichen Rechts	253 200,00	628 900,00	792 470,83
3332	Kapitaltransferzahlungen von Beteiligungen			
3333	Kapitaltransferzahlungen von Unternehmen			
3334	Kapitaltransferzahlungen von Haushalten und Organisationen ohne Erwerbscharakter	120 000,00	95 000,00	325 586,18
3335	Kapitaltransferzahlungen vom Ausland			
33	Summe Einzahlungen investive Gebarung	493 200,00	2 141 000,00	1 633 391,24
341	Auszahlungen aus der Investitionstätigkeit	2 999 700,00	6 467 300,00	3 434 520,81
3411	Auszahlungen für den Erwerb von immateriellem Vermögen	800,00	25 000,00	
3412	Auszahlungen für den Erwerb von Grundstücken und Grundstückseinrichtungen	320 000,00	1 288 800,00	429 006,35

Dienstleistungen (Gruppe 8)

MVAG	Mittelverwendungs- und aufbringungsgruppen (1. und 2. Ebene)	VA 2023	VA 2022	RA 2021
3413	Auszahlungen für den Erwerb von Gebäuden und Bauten	2 111 400,00	4 706 300,00	2 733 419,24
3414	Auszahlungen für den Erwerb von technischen Anlagen, Fahrzeuge und Maschinen	458 500,00	370 900,00	78 322,53
3415	Auszahlungen für den Erwerb von Amts-, Betriebs- und Geschäftsausstattung	109 000,00	76 300,00	193 772,69
3416	Auszahlungen für den Erwerb von Kulturgütern			
3417	Auszahlungen für den Erwerb von Beteiligungen			
342	Auszahlungen von gewährten Darlehen sowie gewährten Vorschüssen	0,00	0,00	0,00
3421	Auszahlung von Darlehen an Träger des öffentlichen Rechts			
3422	Auszahlung von Darlehen an Beteiligungen			
3423	Auszahlung von Darlehen an Unternehmen und Haushalte			
3425	Auszahlungen von Vorschüssen und Anzahlungen			
343	Auszahlungen aus Kapitaltransfers	5 000,00	9 000,00	4 502,92
3431	Kapitaltransferzahlungen an Träger des öffentlichen Rechts			
3432	Kapitaltransferzahlungen an Beteiligungen			
3433	Kapitaltransferzahlungen an Unternehmen (Finanzunternehmen)			
3434	Kapitaltransferzahlungen an Haushalte und Organisationen ohne Erwerbscharakter	5 000,00	9 000,00	4 502,92
3435	Kapitaltransferzahlungen an das Ausland			
34	Summe Auszahlungen investive Gebarung	3 004 700,00	6 476 300,00	3 439 023,73
SA2	Saldo (2) Geldfluss aus der Investiven Gebarung (33 – 34)	-2 511 500,00	-4 335 300,00	-1 805 632,49
SA3	Saldo (3) Nettofinanzierungssaldo (Saldo 1 + Saldo 2)	-4 369 500,00	-5 523 300,00	-1 196 668,42
351	Einzahlungen aus der Aufnahme von Finanzschulden	1 560 800,00	3 564 300,00	4 503 563,76
3511	Einzahlungen aus empfangenen Darlehen von öffentlichen Körperschaften und Rechtsträgern	990 800,00	1 181 800,00	1 787 563,76
3512	Einzahlungen aus empfangenen Darlehen von Beteiligungen			
3513	Einzahlungen aus empfangenen Darlehen von Unternehmen und privaten Haushalten			
3514	Einzahlungen aus Finanzschulden (Finanzunternehmen)	570 000,00	2 382 500,00	2 716 000,00
353	Einzahlungen infolge eines Kapitaltausch bei derivativen Finanzinstrumenten mit Grundgeschäft	0,00	0,00	0,00
3530	Einzahlungen infolge eines Kapitaltausch bei derivativen Finanzinstrumenten mit Grundgeschäft			
355	Einzahlungen aus dem Abgang von Finanzinstrumenten	0,00	0,00	0,00
3550	Einzahlungen aus dem Abgang von Finanzinstrumenten			
35	Summe Einzahlungen aus der Finanzierungstätigkeit	1 560 800,00	3 564 300,00	4 503 563,76
361	Auszahlungen aus der Tilgung von Finanzschulden	2 252 500,00	3 050 700,00	2 333 548,33
3611	Auszahlungen aus empfangenen Darlehen von öffentlichen Körperschaften und Rechtsträgern	425 100,00	754 700,00	448 189,37

Dienstleistungen (Gruppe 8)

MVAG	Mittelverwendungs- und aufbringungsgruppen (1. und 2. Ebene)	VA 2023	VA 2022	RA 2021
3612	Auszahlungen aus empfangenen Darlehen von Beteiligungen			
3613	Auszahlungen aus empfangenen Darlehen von Unternehmen und privaten Haushalten			
3614	Auszahlungen aus Finanzschulden	1 827 400,00	2 296 000,00	1 885 358,96
3615	Auszahlung aus der Rückzahlung von Leasingverbindlichkeiten			
363	Auszahlungen infolge eines Kapitaltausch bei derivativen Finanzinstrumenten mit Grundgeschäft	0,00	0,00	0,00
3630	Auszahlungen infolge eines Kapitaltausch bei derivativen Finanzinstrumenten mit Grundgeschäft			
365	Auszahlungen für den Erwerb von Finanzinstrumenten	0,00	0,00	0,00
3650	Auszahlungen für den Erwerb von Finanzinstrumenten			
36	Summe Auszahlungen aus der Finanzierungstätigkeit	2 252 500,00	3 050 700,00	2 333 548,33
SA4	Saldo (4) Geldfluss aus der Finanzierungstätigkeit (35 – 36)	-691 700,00	513 600,00	2 170 015,43
SA5	Saldo (5) Geldfluss aus der voranschlagswirksamen Gebarung (Saldo 3 + Saldo 4)	-5 061 200,00	-5 009 700,00	973 347,01

Finanzwirtschaft (Gruppe 9)

MVAG	Mittelverwendungs- und aufbringungsgruppen (1. und 2. Ebene)	VA 2023	VA 2022	RA 2021
311	Einzahlungen aus der operativen Verwaltungstätigkeit	22 296 900,00	21 063 700,00	20 091 990,03
3111	Einzahlungen aus eigenen Abgaben	7 920 900,00	7 684 900,00	7 494 589,67
3112	Einzahlungen aus Ertragsanteilen	14 374 000,00	13 377 300,00	12 591 640,61
3113	Einzahlungen aus Gebühren			
3114	Einzahlungen aus Leistungen	1 500,00	1 000,00	1 668,62
3115	Einzahlungen aus Besitz und wirtschaftlicher Tätigkeit			
3116	Einzahlungen aus Veräußerung von geringwertigen Wirtschaftsgütern (GWG) und sonstige Einzahlungen	500,00	500,00	4 091,13
312	Einzahlungen aus Transfers (ohne Kapitaltransfers)	582 400,00	573 400,00	742 110,34
3121	Transferzahlungen von Trägern des öffentlichen Rechts	578 100,00	568 000,00	740 971,41
3122	Transferzahlungen von Beteiligungen			
3123	Transferzahlungen von Unternehmen (inkl. Finanzunternehmen)			
3124	Transferzahlungen von Haushalte und Organisationen ohne Erwerbscharakter	4 300,00	5 400,00	1 138,93
3125	Transferzahlungen vom Ausland			
3126	Investitions- und Tilgungszuschüsse zwischen Unternehmungen und Betrieben der Gebietskörperschaft und der Gebietskörperschaft			
313	Einzahlungen aus Finanzerträgen	584 000,00	585 400,00	1 569 887,52
3131	Einzahlungen aus Zinserträgen	80 200,00	81 600,00	66 362,52
3133	Einzahlungen aus Gewinnentnahmen von marktbestimmten Betrieben	500 000,00	500 000,00	1 500 400,00
3134	Sonstige Einzahlungen aus Finanzerträgen			
3135	Einzahlungen aus Dividenden/Gewinnausschüttungen	3 800,00	3 800,00	3 125,00
31	Summe Einzahlungen operative Gebarung	23 463 300,00	22 222 500,00	22 403 987,89
321	Auszahlungen aus Personalaufwand	381 200,00	454 200,00	379 214,32
3211	Auszahlungen für Personalaufwand Bezüge, Nebengebühren, und Mehrleistungsvergütungen)	305 800,00	363 700,00	319 943,18
3212	Auszahlungen für gesetzliche und freiwillige Sozialaufwendungen	75 400,00	90 500,00	59 271,14
3213	Auszahlungen aus sonstigem Personalaufwand			
322	Auszahlungen aus Sachaufwand (ohne Transferaufwand)	39 000,00	39 300,00	24 694,44
3221	Auszahlungen für Gebrauchs- und Verbrauchsgüter, Handelswaren	1 800,00	2 100,00	157,54
3222	Auszahlungen für Verwaltungs- und Betriebsaufwand	10 000,00	10 000,00	7 580,96
3223	Auszahlungen für Leasing- und Mietaufwand			
3224	Auszahlungen für Instandhaltung			
3225	Sonstige Auszahlungen aus Sachaufwand	27 200,00	27 200,00	16 955,94
323	Auszahlungen aus Transfers (ohne Kapitaltransfers)	3 557 400,00	3 533 000,00	3 257 170,50
3231	Transferzahlungen an Träger des öffentlichen Rechts	1 654 800,00	1 715 800,00	1 632 170,50
3232	Transferzahlungen an Beteiligungen			
3233	Transferzahlungen an Unternehmen (inkl. Finanzunternehmen)	1 902 600,00	1 817 200,00	1 625 000,00

Finanzwirtschaft (Gruppe 9)

MVAG	Mittelverwendungs- und aufbringungsgruppen (1. und 2. Ebene)	VA 2023	VA 2022	RA 2021
3234	Transferzahlungen an Haushalte und Organisationen ohne Erwerbscharakter			
3235	Transferzahlungen an das Ausland			
3236	Investitions- und Tilgungszuschüsse zwischen Unternehmungen und Betrieben der Gebietskörperschaft und der Gebietskörperschaft			
324	Auszahlungen aus Finanzaufwand	28 000,00	28 000,00	26 411,70
3241	Auszahlungen für Zinsaufwand, für Finanzierungsleasing, für Forderungskauf, für Finanzschulden und derivative Finanzinstrumente			
3242	Auszahlungen für Zinsen aus derivativen Finanzinstrumenten ohne Grundgeschäft			
3243	Auszahlung aus Gewinnentnahmen von marktbestimmten Betrieben			
3244	Sonstige Auszahlungen aus Finanzaufwendungen	28 000,00	28 000,00	26 411,70
32	Summe Auszahlungen operative Gebarung	4 005 600,00	4 054 500,00	3 687 490,96
SA1	Saldo (1) Geldfluss aus der Operativen Gebarung (31 – 32)	19 457 700,00	18 168 000,00	18 716 496,93
331	Einzahlungen aus der Investitionstätigkeit	0,00	0,00	94,29
3311	Einzahlungen aus der Veräußerung von immateriellem Vermögen			
3312	Einzahlungen aus der Veräußerung von Grundstücken und Grundstückeinrichtungen			
3313	Einzahlungen aus der Veräußerung von Gebäuden und Bauten			
3314	Einzahlungen aus der Veräußerung von technischen Anlagen, Fahrzeuge und Maschinen			
3315	Einzahlungen aus der Veräußerung von Amts-, Betriebs- und Geschäftsausstattung			
3316	Einzahlungen aus der Veräußerung von Kulturgütern			
3317	Einzahlungen aus der Veräußerung von Beteiligungen			94,29
332	Einzahlungen aus der Rückzahlung von Darlehen sowie gewährten Vorschüssen	0,00	0,00	0,00
3321	Einzahlungen aus Darlehen an Träger des öffentlichen Rechts			
3322	Einzahlungen aus Darlehen an Beteiligungen			
3323	Einzahlungen aus Darlehen an Unternehmen und Haushalte			
3325	Einzahlungen aus Vorschüssen und Anzahlungen			
333	Einzahlungen aus Kapitaltransfers	0,00	0,00	0,00
3331	Kapitaltransferzahlungen von Trägern des öffentlichen Rechts			
3332	Kapitaltransferzahlungen von Beteiligungen			
3333	Kapitaltransferzahlungen von Unternehmen			
3334	Kapitaltransferzahlungen von Haushalten und Organisationen ohne Erwerbscharakter			
3335	Kapitaltransferzahlungen vom Ausland			
33	Summe Einzahlungen investive Gebarung	0,00	0,00	94,29
341	Auszahlungen aus der Investitionstätigkeit	5 000,00	4 800,00	0,00
3411	Auszahlungen für den Erwerb von immateriellem Vermögen			
3412	Auszahlungen für den Erwerb von Grundstücken und Grundstückseinrichtungen			

Finanzwirtschaft (Gruppe 9)

MVAG	Mittelverwendungs- und aufbringungsgruppen (1. und 2. Ebene)	VA 2023	VA 2022	RA 2021
3413	Auszahlungen für den Erwerb von Gebäuden und Bauten			
3414	Auszahlungen für den Erwerb von technischen Anlagen, Fahrzeuge und Maschinen			
3415	Auszahlungen für den Erwerb von Amts-, Betriebs- und Geschäftsausstattung	1 000,00	800,00	
3416	Auszahlungen für den Erwerb von Kulturgütern			
3417	Auszahlungen für den Erwerb von Beteiligungen	4 000,00	4 000,00	
342	Auszahlungen von gewährten Darlehen sowie gewährten Vorschüssen	0,00	0,00	0,00
3421	Auszahlung von Darlehen an Träger des öffentlichen Rechts			
3422	Auszahlung von Darlehen an Beteiligungen			
3423	Auszahlung von Darlehen an Unternehmen und Haushalte			
3425	Auszahlungen von Vorschüssen und Anzahlungen			
343	Auszahlungen aus Kapitaltransfers	0,00	0,00	0,00
3431	Kapitaltransferzahlungen an Träger des öffentlichen Rechts			
3432	Kapitaltransferzahlungen an Beteiligungen			
3433	Kapitaltransferzahlungen an Unternehmen (Finanzunternehmen)			
3434	Kapitaltransferzahlungen an Haushalte und Organisationen ohne Erwerbscharakter			
3435	Kapitaltransferzahlungen an das Ausland			
34	Summe Auszahlungen investive Gebarung	5 000,00	4 800,00	0,00
SA2	Saldo (2) Geldfluss aus der Investiven Gebarung (33 – 34)	-5 000,00	-4 800,00	94,29
SA3	Saldo (3) Nettofinanzierungssaldo (Saldo 1 + Saldo 2)	19 452 700,00	18 163 200,00	18 716 591,22
351	Einzahlungen aus der Aufnahme von Finanzschulden	0,00	0,00	0,00
3511	Einzahlungen aus empfangenen Darlehen von öffentlichen Körperschaften und Rechtsträgern			
3512	Einzahlungen aus empfangenen Darlehen von Beteiligungen			
3513	Einzahlungen aus empfangenen Darlehen von Unternehmen und privaten Haushalten			
3514	Einzahlungen aus Finanzschulden (Finanzunternehmen)			
353	Einzahlungen infolge eines Kapitaltausch bei derivativen Finanzinstrumenten mit Grundgeschäft	0,00	0,00	0,00
3530	Einzahlungen infolge eines Kapitaltausch bei derivativen Finanzinstrumenten mit Grundgeschäft			
355	Einzahlungen aus dem Abgang von Finanzinstrumenten	0,00	0,00	0,00
3550	Einzahlungen aus dem Abgang von Finanzinstrumenten			
35	Summe Einzahlungen aus der Finanzierungstätigkeit	0,00	0,00	0,00
361	Auszahlungen aus der Tilgung von Finanzschulden	0,00	0,00	0,00
3611	Auszahlungen aus empfangenen Darlehen von öffentlichen Körperschaften und Rechtsträgern			

Finanzwirtschaft (Gruppe 9)

MVAG	Mittelverwendungs- und aufbringungsgruppen (1. und 2. Ebene)	VA 2023	VA 2022	RA 2021
3612	Auszahlungen aus empfangenen Darlehen von Beteiligungen			
3613	Auszahlungen aus empfangenen Darlehen von Unternehmen und privaten Haushalten			
3614	Auszahlungen aus Finanzschulden			
3615	Auszahlung aus der Rückzahlung von Leasingverbindlichkeiten			
363	Auszahlungen infolge eines Kapitaltausch bei derivativen Finanzinstrumenten mit Grundgeschäft	0,00	0,00	0,00
3630	Auszahlungen infolge eines Kapitaltausch bei derivativen Finanzinstrumenten mit Grundgeschäft			
365	Auszahlungen für den Erwerb von Finanzinstrumenten	0,00	0,00	0,00
3650	Auszahlungen für den Erwerb von Finanzinstrumenten			
36	Summe Auszahlungen aus der Finanzierungstätigkeit	0,00	0,00	0,00
SA4	Saldo (4) Geldfluss aus der Finanzierungstätigkeit (35 – 36)	0,00	0,00	0,00
SA5	Saldo (5) Geldfluss aus der voranschlagswirksamen Gebarung (Saldo 3 + Saldo 4)	19 452 700,00	18 163 200,00	18 716 591,22

Ergebnis- und Finanzierungsvoranschlag Detailnachweis

		MVAG VC QU DK			Ergebnisvoranschlag			Finanzierungsvoranschlag		
		EH	FH		VA 2023	VA 2022	RA 2021	VA 2023	VA 2022	RA 2021
0 Vertretungskörper und allgemeine Verwaltung										
00	Gewählte Gemeindeorgane									
000	Gewählte Gemeindeorgane									
000000	Gewählte Gemeindeorgane									
Operative Gebarung										
2/000000+828000	Rückersätze von Aufwendungen	2116	3116	18			3 360,00			3 360,00
SU 21 / 31	Summe Erträge / Einzahlungen operative Gebarung				0,00	0,00	3 360,00	0,00	0,00	3 360,00
1/000000-582000	Sonstige Dienstgeberbeiträge zur sozialen Sicherheit	2212	3212	20	22 200,00	23 100,00	16 854,87	22 200,00	23 100,00	16 854,87
1/000000-670000	Unfallversicherung - Mandatare	2222	3222	24	800,00	800,00	726,33	800,00	800,00	726,33
1/000000-721000	Bezüge der Organe - Bürgermeister	2225	3225	22	102 200,00	99 000,00	97 407,80	102 200,00	99 000,00	97 407,80
1/000000-721100	Bezüge der Organe-Vorstandsmitglieder	2225	3225	22	115 200,00	109 900,00	108 093,93	115 200,00	109 900,00	108 093,93
1/000000-721200	Bezüge der Organe Gemeinderäte	2225	3225	22	156 000,00	146 900,00	134 605,90	156 000,00	146 900,00	134 605,90
1/000000-721400	Reisekosten der Mandatare	2225	3225	22	8 000,00	7 500,00	1 106,00	8 000,00	7 500,00	1 106,00
1/000000-724000	Reisegebühren	2225	3225	24	9 900,00	6 500,00	5 670,40	9 900,00	6 500,00	5 481,77
1/000000-729000	Sonstige Ausgaben	2225	3225	24	64 500,00	62 000,00	51 282,14	64 500,00	62 000,00	51 282,14
1/000000-752400	Laufende Transferzahlungen an Gemeinden, Gemeindeverb. und -fonds	2231	3231	26	91 600,00	87 600,00	61 590,00	91 600,00	87 600,00	68 882,50
SU 22 / 32	Summe Aufwendungen / Auszahlungen operative Gebarung				570 400,00	543 300,00	477 337,37	570 400,00	543 300,00	484 441,24
SA 0 / SA 1	(0) Nettoergebnis (21 - 22) / (1) Geldfluss operative Gebarung (31 - 32)				-570 400,00	-543 300,00	-473 977,37	-570 400,00	-543 300,00	-481 081,24
SU 23	Summe Haushaltsrücklagen				0,00	0,00	0,00	0,00	0,00	0,00
SA00	Nettoergebnis nach Zuw./Entn. Haushaltsrücklagen (Saldo 0 +/- SU23)				-570 400,00	-543 300,00	-473 977,37			
Investive Gebarung										
SU 33	Summe Einzahlungen investive Gebarung							0,00	0,00	0,00
SU 34	Summe Auszahlungen investive Gebarung							0,00	0,00	0,00
SA2	Saldo (2) Geldfluss aus der Investiven Gebarung (33 - 34)							0,00	0,00	0,00
SA3	Saldo (3) Nettofinanzierungssaldo (Saldo 1 + Saldo 2)							-570 400,00	-543 300,00	-481 081,24
Finanzierungstätigkeit										
SU 35	Summe Einzahlungen aus der Finanzierungstätigkeit							0,00	0,00	0,00
SU 36	Summe Auszahlungen aus der Finanzierungstätigkeit							0,00	0,00	0,00
SA4	Saldo (4) Geldfluss aus der Finanzierungstätigkeit (35 - 36)							0,00	0,00	0,00
SA5	Saldo (5) Geldfluss aus der voranschlagswirksamen Gebarung (Saldo 3 + Saldo 4)							-570 400,00	-543 300,00	-481 081,24

		MVAG		VC QU	DK	Ergebnisvoranschlag			Finanzierungsvoranschlag			
		EH	FH			VA 2023	VA 2022	RA 2021	VA 2023	VA 2022	RA 2021	
01	Hauptverwaltung											
010	Zentralamt											
010000	Zentralamt											
Operative Gebarung												
2/010000+808100	Veräusserungen v. Erzeugnissen Sonstiges	2116	3116	16				19,80				19,80
2/010000+810000	Erträge aus Leistungen - Verwaltungskostenbeitrag anderer Dienststellen	2114	3114	13		602 000,00	584 500,00	536 307,70	602 000,00	584 500,00		536 307,70
2/010000+816000	Kostenersätze für sonstige Leistungen	2114	3114	13		10 000,00	10 000,00	5 218,57	10 000,00	10 000,00		5 218,57
2/010000+816100	Kostenersätze für Telefonspesen	2114	3114	13		100,00	100,00	712,03	100,00	100,00		712,03
2/010000+817200	Erträge aus der Auflös. v. sonst. Rückst. - nicht konsumierte Urlaube		2117					8 093,20				
2/010000+817400	Erträge aus der Auflös. v. sonst. Rückst. - Abfertigungen		2117				104 400,00	5 226,77				
2/010000+817500	Erträge aus der Auflös. v. sonst. Rückst. - Jubiläumszuwendungen		2117			32 400,00	27 500,00	2 515,22				
2/010000+827000	Kostenersätze für die Überlassung von Bediensteten an Dritte	2116	3116	18		80 100,00	72 800,00	70 607,26	80 100,00	72 800,00		55 764,13
2/010000+828000	Rückersätze von Aufwendungen	2116	3116	18			27 200,00			27 200,00		
2/010000+828070	Rückersätze gem. §32 Epidemiegesetz für Arbeitnehmer	2116	3116	18				700,87				700,87
2/010000+829000	Sonstige Einnahmen	2116	3116	18		200,00	500,00		200,00	500,00		
2/010000+861000	Laufende Transferzahlungen von Ländern und Landesfonds	2121	3121	15		1 500,00	500,00	500,00	1 500,00	500,00		500,00
2/010000+861100	Transfers von Ländern, Landesfonds und Landeskammern - Bedarfszuweisungsmittel operative Gebarung	2121	3121	15			31 800,00			31 800,00		
2/010000+863200	Transfers von sonstigen Trägern öffentlichen Rechts	2121	3121	15			11 200,00			11 200,00		
SU 21 / 31	Summe Erträge / Einzahlungen operative Gebarung					726 300,00	870 500,00	629 901,42	693 900,00	738 600,00		599 223,10
1/010000-400000	Geringwertige Wirtschaftsgüter des Anlagevermögens	2221	3221	23		200,00	500,00	281,61	200,00	500,00		281,61
1/010000-430000	Lebensmittel	2221	3221	23		3 300,00	4 000,00	3 323,35	3 300,00	4 000,00		3 482,74
1/010000-452000	Treibstoffe	2221	3221	23		800,00	700,00	357,56	800,00	700,00		357,56
1/010000-456000	Schreib-, Zeichen- u. Büromittel	2221	3221	23		30 000,00	38 000,00	33 877,76	30 000,00	38 000,00		33 844,79
1/010000-457000	Druckwerke	2221	3221	23		3 400,00	4 000,00	3 853,17	3 400,00	4 000,00		3 853,17
1/010000-459000	Sonstige Verbrauchsgüter	2221	3221	23		300,00			300,00			
1/010000-500000	Geldbezüge f. Beamte d. Verwaltung	2211	3211	20		187 500,00	170 600,00	176 931,52	187 500,00	170 600,00		176 931,52
1/010000-510000	Geldbezüge f. VB I	2211	3211	20		470 800,00	541 700,00	489 308,18	470 800,00	541 700,00		489 308,18

		MVAG		VC QU	DK	Ergebnisvoranschlag			Finanzierungsvoranschlag		
		EH	FH			VA 2023	VA 2022	RA 2021	VA 2023	VA 2022	RA 2021
1/010000-520000	Geldbezüge Angestellte ganzjährig beschäftigt	2211	3211	20		56 700,00	55 400,00	40 109,24	56 700,00	55 400,00	40 109,24
1/010000-523000	Geldbezüge Arbeiter n. ganzj. Beschäftigt	2211	3211	20		34 000,00	15 000,00	9 138,02	34 000,00	15 000,00	9 138,02
1/010000-565000	Mehrleistungsvergütungen	2211	3211	20		24 000,00	29 400,00	31 612,65	24 000,00	29 400,00	31 612,65
1/010000-565100	Leistungsprämien gem. K-GMG	2211	3211	20		1 400,00	4 800,00	1 805,69	1 400,00	4 800,00	1 805,69
1/010000-566000	Zuwendungen aus Anlass von Dienstjubiläen	2212	3212	20		37 000,00	13 500,00		37 000,00	13 500,00	
1/010000-569000	Sonstige Nebengebühren	2211	3211	20		5 600,00	4 900,00	4 876,87	5 600,00	4 900,00	4 876,87
1/010000-580000	Dienstgeberbeiträge zum Ausgleichsfonds für Familienbeihilfen	2212	3212	20		22 400,00	20 000,00	22 074,05	22 400,00	20 000,00	22 074,05
1/010000-582000	Sonstige Dienstgeberbeiträge zur sozialen Sicherheit	2212	3212	20		115 200,00	100 000,00	93 100,00	115 200,00	100 000,00	93 100,00
1/010000-582400	Mitarbeitervorsorgekasse	2212	3212	20		4 600,00	3 300,00	2 242,82	4 600,00	3 300,00	2 242,82
1/010000-591000	Dotierung von Rückstellungen für Abfertigungen	2214				10 100,00	11 000,00	9 865,67			
1/010000-592000	Dotierung von Rückstellungen für Jubiläumszuwendungen	2214				5 000,00	9 300,00	8 814,79			
1/010000-593000	Dotierung von Rückstellungen für nicht konsumierte Urlaube	2214						6 249,61			
1/010000-617000	Instandhaltung von Fahrzeugen	2224	3224	24		1 300,00	1 000,00	654,28	1 300,00	1 000,00	1 014,28
1/010000-630000	Porto	2222	3222	24		100 000,00	108 000,00	86 193,32	100 000,00	108 000,00	82 515,04
1/010000-631000	Telefon, Telegraf, Telex	2222	3222	24		14 000,00	21 000,00	34 199,18	14 000,00	21 000,00	32 188,04
1/010000-640000	Anwalts- und Gerichtskosten	2222	3222	24		8 000,00	20 000,00	11 558,20	8 000,00	20 000,00	11 558,20
1/010000-670000	Versicherungen	2222	3222	24		43 200,00	40 000,00	36 616,48	43 200,00	40 000,00	36 616,48
1/010000-680600	Planmäßige Abschreibung	2226				6 000,00	5 700,00	5 732,00			
1/010000-720109	Kostenbeitrag Arbeiter	2225	3225	24		700,00	1 000,00	1 104,00	700,00	1 000,00	1 104,00
1/010000-720209	Kostenbeitrag Maschinen u. Geräte	2225	3225	24		200,00	400,00	66,20	200,00	400,00	66,20
1/010000-720309	Kostenbeitrag Material	2225	3225	24		200,00	200,00		200,00	200,00	
1/010000-720609	Kostenrückerstattung Pensionsfonds	2225	3225	24		11 400,00	8 600,00	8 897,42	11 400,00	8 600,00	8 897,42
1/010000-724000	Reisegebühren	2225	3225	24		800,00	600,00	38,20	800,00	600,00	48,25
1/010000-728000	Entgelte für sonstige Leistungen	2225	3225	24		12 700,00	15 000,00	20 128,03	12 700,00	15 000,00	20 231,40
1/010000-728080	Kostensätze an Dritte Personalkosten	2225	3225	24		55 000,00	51 000,00	85 813,44	55 000,00	51 000,00	90 664,08
1/010000-777000	Kapitaltransferzahlungen an private Organis. ohne Erwerbszweck	2234		44			20 100,00				
SU 22 / 32	Summe Aufwendungen / Auszahlungen operative Gebarung					1 265 800,00	1 318 700,00	1 228 823,31	1 244 700,00	1 272 600,00	1 197 922,30
SA 0 / SA 1	(0) Nettoergebnis (21 - 22) / (1) Geldfluss operative Gebarung (31 - 32)					-539 500,00	-448 200,00	-598 921,89	-550 800,00	-534 000,00	-598 699,20
SU 23	Summe Haushaltsrücklagen					0,00	0,00	0,00	0,00	0,00	0,00
SA00	Nettoergebnis nach Zuw./Entn. Haushaltsrücklagen (Saldo 0 +/- SU23)					-539 500,00	-448 200,00	-598 921,89			
Investive Gebarung											
SU 33	Summe Einzahlungen investive Gebarung								0,00	0,00	0,00

		MVAG		VC QU	DK	Ergebnisvoranschlag			Finanzierungsvoranschlag				
		EH	FH			VA 2023	VA 2022	RA 2021	VA 2023	VA 2022	RA 2021		
1/010000-042000	Amts-, Betriebs- und Geschäftsausstattung		3415	2	41						2 000,00		
1/010000-777000	Kapitaltransferzahlungen an private Organis. ohne Erwerbszweck		3434		44						20 100,00		
SU 34	Summe Auszahlungen investive Gebarung										0,00	22 100,00	0,00
SA2	Saldo (2) Geldfluss aus der Investiven Gebarung (33 – 34)										0,00	-22 100,00	0,00
SA3	Saldo (3) Nettofinanzierungssaldo (Saldo 1 + Saldo 2)										-550 800,00	-556 100,00	-598 699,20
Finanzierungstätigkeit													
SU 35	Summe Einzahlungen aus der Finanzierungstätigkeit										0,00	0,00	0,00
SU 36	Summe Auszahlungen aus der Finanzierungstätigkeit										0,00	0,00	0,00
SA4	Saldo (4) Geldfluss aus der Finanzierungstätigkeit (35 – 36)										0,00	0,00	0,00
SA5	Saldo (5) Geldfluss aus der voranschlagswirksamen Gebarung (Saldo 3 + Saldo 4)										-550 800,00	-556 100,00	-598 699,20
011	Personalamt												
011000	Personalamt												
Operative Gebarung													
2/011000+810000	Leistungserlöse	2114	3114		13	1 000,00	1 000,00	1 419,00	1 000,00	1 000,00	1 000,00	1 000,00	1 342,00
SU 21 / 31	Summe Erträge / Einzahlungen operative Gebarung					1 000,00	1 000,00	1 419,00	1 000,00	1 000,00	1 000,00	1 000,00	1 342,00
1/011000-456000	Schreib-, Zeichen- u. Büromittel	2221	3221		23	2 500,00	2 300,00	1 498,86	2 500,00	2 300,00	2 500,00	2 300,00	1 498,86
1/011000-510000	Geldbezüge f. VB I	2211	3211		20	117 200,00	99 700,00	87 572,24	117 200,00	99 700,00	117 200,00	99 700,00	87 572,24
1/011000-565000	Mehrleistungsvergütungen	2211	3211		20	2 500,00	2 500,00	1 287,01	2 500,00	2 500,00	2 500,00	2 500,00	1 287,01
1/011000-565100	Leistungsprämien gem. K-GMG	2211	3211		20		5 000,00	5 105,85		5 000,00	5 000,00	5 000,00	5 105,85
1/011000-580000	Dienstgeberbeiträge zum Ausgleichsfonds für Familienbeihilfen	2212	3212		20	4 700,00	4 200,00	3 652,92	4 700,00	4 200,00	4 700,00	4 200,00	3 652,92
1/011000-582000	Sonst. Dgb. z. sozialen Sicherheit	2212	3212		20	23 900,00	21 400,00	18 652,56	23 900,00	21 400,00	23 900,00	21 400,00	18 652,56
1/011000-582400	Mitarbeitervorsorgekasse	2212	3212		20	1 900,00	1 800,00	1 412,40	1 900,00	1 800,00	1 900,00	1 800,00	1 412,40
1/011000-592000	Dotierung von Rückstellungen für Jubiläumszuwendungen	2214				3 600,00	5 400,00	2 442,55					
1/011000-593000	Dotierung von Rückstellungen für nicht konsumierte Urlaube	2214						735,67					
1/011000-724000	Reisegebühren	2225	3225		24	1 000,00	1 000,00	113,30	1 000,00	1 000,00	1 000,00	1 000,00	113,30
1/011000-728000	Entgelte für sonstige Leistungen	2225	3225		24	38 000,00	40 000,00	25 500,59	38 000,00	40 000,00	38 000,00	40 000,00	23 802,49
SU 22 / 32	Summe Aufwendungen / Auszahlungen operative Gebarung					195 300,00	183 300,00	147 973,95	191 700,00	177 900,00	191 700,00	177 900,00	143 097,63
SA 0 / SA 1	(0) Nettoergebnis (21 - 22) / (1) Geldfluss operative Gebarung (31 – 32)					-194 300,00	-182 300,00	-146 554,95	-190 700,00	-176 900,00	-190 700,00	-176 900,00	-141 755,63
SU 23	Summe Haushaltsrücklagen					0,00	0,00	0,00	0,00	0,00	0,00	0,00	0,00
SA00	Nettoergebnis nach Zuw./Entn. Haushaltsrücklagen (Saldo 0 +/- SU23)					-194 300,00	-182 300,00	-146 554,95	-190 700,00	-176 900,00	-190 700,00	-176 900,00	-141 755,63
Investive Gebarung													
SU 33	Summe Einzahlungen investive Gebarung								0,00	0,00	0,00	0,00	0,00
SU 34	Summe Auszahlungen investive Gebarung								0,00	0,00	0,00	0,00	0,00

		MVAG VC QU DK			Ergebnisvoranschlag			Finanzierungsvoranschlag		
		EH	FH		VA 2023	VA 2022	RA 2021	VA 2023	VA 2022	RA 2021
SA2	Saldo (2) Geldfluss aus der Investiven Gebarung (33 – 34)							0,00	0,00	0,00
SA3	Saldo (3) Nettofinanzierungssaldo (Saldo 1 + Saldo 2)							-190 700,00	-176 900,00	-141 755,63
Finanzierungstätigkeit										
SU 35	Summe Einzahlungen aus der Finanzierungstätigkeit							0,00	0,00	0,00
SU 36	Summe Auszahlungen aus der Finanzierungstätigkeit							0,00	0,00	0,00
SA4	Saldo (4) Geldfluss aus der Finanzierungstätigkeit (35 – 36)							0,00	0,00	0,00
SA5	Saldo (5) Geldfluss aus der voranschlagswirksamen Gebarung (Saldo 3 + Saldo 4)							-190 700,00	-176 900,00	-141 755,63
012	Hilfsamt									
012000	Hilfsamt									
Operative Gebarung										
SU 21 / 31	Summe Erträge / Einzahlungen operative Gebarung				0,00	0,00	0,00	0,00	0,00	0,00
1/012000-720700	Verwaltungsgemeinschaft - Umlagen	2225	3225	24	8 400,00	8 400,00	9 072,00	8 400,00	8 400,00	9 072,00
1/012000-728000	Entgelte für sonstige Leistungen	2225	3225	24	500,00	500,00	484,65	500,00	500,00	634,74
1/012000-754300	Gemeindeservicezentrum	2231	3231	26	14 700,00	13 800,00	13 007,04	14 700,00	13 800,00	13 007,04
SU 22 / 32	Summe Aufwendungen / Auszahlungen operative Gebarung				23 600,00	22 700,00	22 563,69	23 600,00	22 700,00	22 713,78
SA 0 / SA 1	(0) Nettoergebnis (21 - 22) / (1) Geldfluss operative Gebarung (31 – 32)				-23 600,00	-22 700,00	-22 563,69	-23 600,00	-22 700,00	-22 713,78
SU 23	Summe Haushaltsrücklagen				0,00	0,00	0,00	0,00	0,00	0,00
SA00	Nettoergebnis nach Zuw./Entn. Haushaltsrücklagen (Saldo 0 +/- SU23)				-23 600,00	-22 700,00	-22 563,69			
Investive Gebarung										
SU 33	Summe Einzahlungen investive Gebarung							0,00	0,00	0,00
SU 34	Summe Auszahlungen investive Gebarung							0,00	0,00	0,00
SA2	Saldo (2) Geldfluss aus der Investiven Gebarung (33 – 34)							0,00	0,00	0,00
SA3	Saldo (3) Nettofinanzierungssaldo (Saldo 1 + Saldo 2)							-23 600,00	-22 700,00	-22 713,78
Finanzierungstätigkeit										
SU 35	Summe Einzahlungen aus der Finanzierungstätigkeit							0,00	0,00	0,00
SU 36	Summe Auszahlungen aus der Finanzierungstätigkeit							0,00	0,00	0,00
SA4	Saldo (4) Geldfluss aus der Finanzierungstätigkeit (35 – 36)							0,00	0,00	0,00
SA5	Saldo (5) Geldfluss aus der voranschlagswirksamen Gebarung (Saldo 3 + Saldo 4)							-23 600,00	-22 700,00	-22 713,78
015	Pressestelle, Amtsblatt und Öffentlichkeitsarbeit									
015000	Pressestelle, Amtsblatt und Öffentlichkeitsarbeit									
Operative Gebarung										
2/015000+810000	Nebenerlöse	2114	3114	13	18 000,00	18 000,00	15 356,72	18 000,00	18 000,00	15 356,72
2/015000+861100	Transfers von Ländern, Landesfonds und Landesammern	2121	3121	15		4 400,00			4 400,00	
SU 21 / 31	Summe Erträge / Einzahlungen operative Gebarung				18 000,00	22 400,00	15 356,72	18 000,00	22 400,00	15 356,72
1/015000-457100	Gemeindezeitung - Stadtjournal	2221	3221	23	28 000,00	28 000,00	28 000,00	28 000,00	28 000,00	28 000,00

		MVAG VC QU DK			Ergebnisvoranschlag			Finanzierungsvoranschlag		
		EH	FH		VA 2023	VA 2022	RA 2021	VA 2023	VA 2022	RA 2021
1/015000-700000	Miet- und Pachtaufwand	2223	3223	24	1 400,00	1 400,00		1 400,00	1 400,00	
1/015000-728000	Entgelte für sonstige Leistungen	2225	3225	24	8 800,00	10 700,00	13 181,20	8 800,00	10 700,00	13 181,20
1/015000-728080	Kostensätze an Dritte Personalkosten	2225	3225	24	20 000,00	72 100,00	70 716,62	20 000,00	72 100,00	74 570,10
SU 22 / 32	Summe Aufwendungen / Auszahlungen operative Gebarung				58 200,00	112 200,00	111 897,82	58 200,00	112 200,00	115 751,30
SA 0 / SA 1	(0) Nettoergebnis (21 - 22) / (1) Geldfluss operative Gebarung (31 - 32)				-40 200,00	-89 800,00	-96 541,10	-40 200,00	-89 800,00	-100 394,58
SU 23	Summe Haushaltsrücklagen				0,00	0,00	0,00	0,00	0,00	0,00
SA00	Nettoergebnis nach Zuw./Entn. Haushaltsrücklagen (Saldo 0 +/- SU23)				-40 200,00	-89 800,00	-96 541,10			
Investive Gebarung										
SU 33	Summe Einzahlungen investive Gebarung							0,00	0,00	0,00
SU 34	Summe Auszahlungen investive Gebarung							0,00	0,00	0,00
SA2	Saldo (2) Geldfluss aus der Investiven Gebarung (33 - 34)							0,00	0,00	0,00
SA3	Saldo (3) Nettofinanzierungssaldo (Saldo 1 + Saldo 2)							-40 200,00	-89 800,00	-100 394,58
Finanzierungstätigkeit										
SU 35	Summe Einzahlungen aus der Finanzierungstätigkeit							0,00	0,00	0,00
SU 36	Summe Auszahlungen aus der Finanzierungstätigkeit							0,00	0,00	0,00
SA4	Saldo (4) Geldfluss aus der Finanzierungstätigkeit (35 - 36)							0,00	0,00	0,00
SA5	Saldo (5) Geldfluss aus der voranschlagswirksamen Gebarung (Saldo 3 + Saldo 4)							-40 200,00	-89 800,00	-100 394,58
016	Elektronische Datenverarbeitung									
016000	Elektronische Datenverarbeitung									
Operative Gebarung										
2/016000+813000	Erträge aus der Auflösung von Investitionszuschüssen (Kapitaltransfers)	2127			3 700,00	3 700,00	3 687,50			
2/016000+817200	Erträge aus der Auflös. v. sonst. Rückst. - nicht konsumierte Urlaube	2117					733,91			
2/016000+817500	Erträge aus der Auflös. v. sonst. Rückst. - Jubiläumszuwendungen	2117					14 768,66			
2/016000+863200	Transfers von sonstigen Trägern öffentlichen Rechts	2121	3121	15		3 200,00			3 200,00	
SU 21 / 31	Summe Erträge / Einzahlungen operative Gebarung				3 700,00	6 900,00	19 190,07	0,00	3 200,00	0,00
1/016000-400000	Geringwertige Wirtschaftsgüter	2221	3221	23	3 000,00	2 000,00	1 709,32	3 000,00	2 000,00	2 616,52
1/016000-456000	Schreib-, Zeichen- u. Büromittel	2221	3221	23	18 000,00	21 000,00	21 227,85	18 000,00	21 000,00	19 078,27
1/016000-510000	Geldbezüge für Vertragsbedienstete der Verwaltung	2211	3211	20	104 700,00	73 800,00	47 201,16	104 700,00	73 800,00	47 201,16
1/016000-565000	Mehrleistungsvergütungen	2211	3211	20	6 500,00	5 400,00	4 036,44	6 500,00	5 400,00	4 036,44
1/016000-566000	Zuwendungen aus Anlass von Dienstjubiläen	2212	3212	20		13 500,00			13 500,00	
1/016000-569000	Sonstige Nebengebühren	2211	3211	20	3 500,00	3 300,00	3 168,60	3 500,00	3 300,00	3 168,60
1/016000-580000	Dienstgeberbeiträge zum Ausgleichsfonds für Familienbeihilfen	2212	3212	20	4 600,00	3 700,00	2 110,13	4 600,00	3 700,00	2 110,13

		MVAG		VC QU	DK	Ergebnisvoranschlag			Finanzierungsvoranschlag		
		EH	FH			VA 2023	VA 2022	RA 2021	VA 2023	VA 2022	RA 2021
1/016000-582000	Sonstige Dienstgeberbeiträge zur sozialen Sicherheit	2212	3212	20		23 500,00	17 900,00	11 407,97	23 500,00	17 900,00	11 407,97
1/016000-582400	Mitarbeitervorsorgekasse	2212	3212	20		900,00	400,00		900,00	400,00	
1/016000-591000	Dotierung von Rückstellungen für Abfertigungen	2214				3 300,00	4 400,00	497,92			
1/016000-592000	Dotierung von Rückstellungen für Jubiläumszuwendungen	2214				1 000,00	2 000,00				
1/016000-618000	Instandhaltung v. sonstigen Anlagen	2224	3224	24		22 000,00	24 000,00	14 475,74	22 000,00	24 000,00	11 846,77
1/016000-631000	Telekommunikationsdienste	2222	3222	24		9 000,00	8 000,00	6 586,26	9 000,00	8 000,00	5 979,72
1/016000-670000	Versicherungen	2222	3222	24		1 600,00	1 500,00	1 264,00	1 600,00	1 500,00	1 264,00
1/016000-680100	Planmäßige Abschreibung	2226				10 500,00	13 700,00	15 042,17			
1/016000-680700	Planmäßige Abschreibung - Amts-, Betriebs- und Geschäftsausstattung	2226				18 800,00	15 500,00	17 291,00			
1/016000-700000	Mietzinse	2223	3223	24		17 000,00	20 000,00	10 199,34	17 000,00	20 000,00	10 180,25
1/016000-710000	Öffentliche Abgaben, ohne Gebühren gemäß FAG	2225	3225	24				215,13			215,13
1/016000-720109	Kostenbeitrag Arbeiter	2225	3225	24		500,00	500,00		500,00	500,00	
1/016000-720209	Kostenbeitrag Maschinen u. Geräte	2225	3225	24		500,00	500,00		500,00	500,00	
1/016000-724000	Reisegebühren	2225	3225	24		800,00	500,00		800,00	500,00	
1/016000-728000	Entgelte für sonstige Leistungen	2225	3225	24		81 000,00	73 000,00	75 146,82	81 000,00	73 000,00	73 250,62
1/016000-754300	Kostenersatz f. CNC-Behördennetzwerk	2231	3231	26		2 100,00			2 100,00		
SU 22 / 32	Summe Aufwendungen / Auszahlungen operative Gebarung					332 800,00	304 600,00	231 579,85	299 200,00	269 000,00	192 355,58
SA 0 / SA 1	(0) Nettoergebnis (21 - 22) / (1) Geldfluss operative Gebarung (31 - 32)					-329 100,00	-297 700,00	-212 389,78	-299 200,00	-265 800,00	-192 355,58
SU 23	Summe Haushaltsrücklagen					0,00	0,00	0,00	0,00	0,00	0,00
SA00	Nettoergebnis nach Zuw./Entn. Haushaltsrücklagen (Saldo 0 +/- SU23)					-329 100,00	-297 700,00	-212 389,78			
Investive Gebarung											
2/016000+301000	Kapitaltransfers von Ländern, Landesfonds und Landeskammern		3331	2 33					15 000,00	12 800,00	
SU 33	Summe Einzahlungen investive Gebarung								15 000,00	12 800,00	0,00
1/016000-042000	Amtsausstattung		3415	2 41					25 000,00	100 000,00	15 615,88
1/016000-070000	Aktivierungsfähige Rechte (immaterielle Vermögenswerte)		3411	2 42					85 000,00	22 400,00	
SU 34	Summe Auszahlungen investive Gebarung								110 000,00	122 400,00	15 615,88
SA2	Saldo (2) Geldfluss aus der Investiven Gebarung (33 - 34)								-95 000,00	-109 600,00	-15 615,88
SA3	Saldo (3) Nettofinanzierungssaldo (Saldo 1 + Saldo 2)								-394 200,00	-375 400,00	-207 971,46
Finanzierungstätigkeit											
SU 35	Summe Einzahlungen aus der Finanzierungstätigkeit								0,00	0,00	0,00
SU 36	Summe Auszahlungen aus der Finanzierungstätigkeit								0,00	0,00	0,00
SA4	Saldo (4) Geldfluss aus der Finanzierungstätigkeit (35 - 36)								0,00	0,00	0,00

		MVAG VC QU DK			Ergebnisvoranschlag			Finanzierungsvoranschlag		
		EH	FH		VA 2023	VA 2022	RA 2021	VA 2023	VA 2022	RA 2021
SA5	Saldo (5) Geldfluss aus der voranschlagswirksamen Gebarung (Saldo 3 + Saldo 4)							-394 200,00	-375 400,00	-207 971,46
02	Hauptverwaltung									
021	Statistisches Amt									
021000	Statistisches Amt									
Operative Gebarung										
2/021000+860000	Kapitaltransferzlg. vom Bund	2121	3121	15	500,00	100,00	104,50	500,00	100,00	104,50
SU 21 / 31	Summe Erträge / Einzahlungen operative Gebarung				500,00	100,00	104,50	500,00	100,00	104,50
SU 22 / 32	Summe Aufwendungen / Auszahlungen operative Gebarung				0,00	0,00	0,00	0,00	0,00	0,00
SA 0 / SA 1	(0) Nettoergebnis (21 - 22) / (1) Geldfluss operative Gebarung (31 - 32)				500,00	100,00	104,50	500,00	100,00	104,50
SU 23	Summe Haushaltsrücklagen				0,00	0,00	0,00	0,00	0,00	0,00
SA00	Nettoergebnis nach Zuw./Entn. Haushaltsrücklagen (Saldo 0 +/- SU23)				500,00	100,00	104,50			
Investive Gebarung										
SU 33	Summe Einzahlungen investive Gebarung							0,00	0,00	0,00
SU 34	Summe Auszahlungen investive Gebarung							0,00	0,00	0,00
SA2	Saldo (2) Geldfluss aus der Investiven Gebarung (33 - 34)							0,00	0,00	0,00
SA3	Saldo (3) Nettofinanzierungssaldo (Saldo 1 + Saldo 2)							500,00	100,00	104,50
Finanzierungstätigkeit										
SU 35	Summe Einzahlungen aus der Finanzierungstätigkeit							0,00	0,00	0,00
SU 36	Summe Auszahlungen aus der Finanzierungstätigkeit							0,00	0,00	0,00
SA4	Saldo (4) Geldfluss aus der Finanzierungstätigkeit (35 - 36)							0,00	0,00	0,00
SA5	Saldo (5) Geldfluss aus der voranschlagswirksamen Gebarung (Saldo 3 + Saldo 4)							500,00	100,00	104,50
022	Standesamt									
022000	Standesamt									
Operative Gebarung										
2/022000+817500	Erträge aus der Auflös. v. sonst. Rückst. - 2117 Jubiläumsszuwendungen					1 000,00				
SU 21 / 31	Summe Erträge / Einzahlungen operative Gebarung				0,00	1 000,00	0,00	0,00	0,00	0,00
1/022000-456000	Schreib-, Zeichen- u. Büromittel	2221	3221	23	2 500,00	1 000,00	2 991,42	2 500,00	1 000,00	2 991,42
1/022000-500000	Geldbezüge f. Beamte d. Verwaltung	2211	3211	20		11 500,00			11 500,00	
1/022000-510000	Geldbezüge der Vertragsbediensteten der Verwaltung	2211	3211	20	93 000,00	45 300,00	45 673,40	93 000,00	45 300,00	45 673,40
1/022000-563000	Sonstige Aufwandsentschädigungen	2213	3213	20	1 200,00	1 300,00	1 042,28	1 200,00	1 300,00	1 042,28
1/022000-565000	Mehrleistungsvergütungen	2211	3211	20	6 500,00	5 100,00	735,50	6 500,00	5 100,00	735,50
1/022000-566000	Zuwendungen aus Anlass von Dienstjubiläen	2212	3212	20		9 900,00			9 900,00	
1/022000-569000	Sonstige Nebegebühren	2211	3211	20	1 500,00	1 500,00	933,91	1 500,00	1 500,00	933,91

		MVAG		VC QU	DK	Ergebnisvoranschlag			Finanzierungsvoranschlag		
		EH	FH			VA 2023	VA 2022	RA 2021	VA 2023	VA 2022	RA 2021
1/022000-580000	Dienstgeberbeiträge zum Ausgleichs- fonds für Familienbeihilfen	2212	3212	20		4 000,00	2 100,00	1 850,74	4 000,00	2 100,00	1 850,74
1/022000-582000	Sonst. Dgb z. sozialen Sicherheit	2212	3212	20		20 200,00	12 200,00	9 528,71	20 200,00	12 200,00	9 528,71
1/022000-582400	Mitarbeitervorsorgekasse	2212	3212	20		1 200,00	600,00	611,52	1 200,00	600,00	611,52
1/022000-591000	Dotierung von Rückstellungen für Abfertigungen	2214				1 000,00	8 200,00	6 250,04			
1/022000-592000	Dotierung von Rückstellungen für Jubiläumszuwendungen	2214				1 000,00	5 900,00	3 540,29			
1/022000-593000	Dotierung von Rückstellungen für nicht konsumierte Urlaube	2214						600,32			
1/022000-618000	Instandhaltung v. sonstigen Anlagen	2224	3224	24		100,00	100,00		100,00	100,00	
1/022000-724000	Reisegebühren	2225	3225	24		500,00	500,00		500,00	500,00	
1/022000-728000	Entgelte für sonstige Leistungen	2225	3225	24		100,00	100,00		100,00	100,00	
SU 22 / 32	Summe Aufwendungen / Auszahlungen operative Gebarung					132 800,00	105 300,00	73 758,13	130 800,00	91 200,00	63 367,48
SA 0 / SA 1	(0) Nettoergebnis (21 - 22) / (1) Geldfluss operative Gebarung (31 - 32)					-132 800,00	-104 300,00	-73 758,13	-130 800,00	-91 200,00	-63 367,48
SU 23	Summe Haushaltsrücklagen					0,00	0,00	0,00	0,00	0,00	0,00
SA00	Nettoergebnis nach Zuw./Entn. Haushaltsrücklagen (Saldo 0 +/- SU23)					-132 800,00	-104 300,00	-73 758,13			
Investive Gebarung											
SU 33	Summe Einzahlungen investive Gebarung								0,00	0,00	0,00
SU 34	Summe Auszahlungen investive Gebarung								0,00	0,00	0,00
SA2	Saldo (2) Geldfluss aus der Investiven Gebarung (33 - 34)								0,00	0,00	0,00
SA3	Saldo (3) Nettofinanzierungssaldo (Saldo 1 + Saldo 2)								-130 800,00	-91 200,00	-63 367,48
Finanzierungstätigkeit											
SU 35	Summe Einzahlungen aus der Finanzierungstätigkeit								0,00	0,00	0,00
SU 36	Summe Auszahlungen aus der Finanzierungstätigkeit								0,00	0,00	0,00
SA4	Saldo (4) Geldfluss aus der Finanzierungstätigkeit (35 - 36)								0,00	0,00	0,00
SA5	Saldo (5) Geldfluss aus der voranschlagswirksamen Gebarung (Saldo 3 + Saldo 4)								-130 800,00	-91 200,00	-63 367,48
023	Einwohneramt										
023000	Einwohneramt										
Operative Gebarung											
2/023000+817400	Erträge aus der Auflös. v. sonst. Rückst. - 2117 Abfertigungen						6 300,00				
2/023000+817500	Erträge aus der Auflös. v. sonst. Rückst. - 2117 Jubiläumszuwendungen						3 200,00				
SU 21 / 31	Summe Erträge / Einzahlungen operative Gebarung					0,00	9 500,00	0,00	0,00	0,00	0,00
1/023000-456000	Schreib-, Zeichen- u. Büromittel	2221	3221	23		100,00	100,00		100,00	100,00	
1/023000-510000	Geldbezüge für Vertragsbedienstete der Verwaltung	2211	3211	20		43 700,00	52 600,00	47 718,47	43 700,00	52 600,00	47 718,47
1/023000-565000	Mehrleistungsvergütungen	2211	3211	20		1 000,00	2 000,00	3 411,83	1 000,00	2 000,00	3 411,83

		MVAG		VC QU	DK	Ergebnisvoranschlag			Finanzierungsvoranschlag		
		EH	FH			VA 2023	VA 2022	RA 2021	VA 2023	VA 2022	RA 2021
1/023000-569000	Sonstige Nebegebühren	2211	3211	20		800,00	1 500,00	1 559,23	800,00	1 500,00	1 559,23
1/023000-580000	Dienstgeberbeiträge zum Ausgleichs- fonds für Familienbeihilfen	2212	3212	20		1 900,00	2 200,00	2 054,73	1 900,00	2 200,00	2 054,73
1/023000-582000	Sonst. Dgb z. sozialen Sicherheit	2212	3212	20		9 200,00	11 600,00	11 010,13	9 200,00	11 600,00	11 010,13
1/023000-582400	Mitarbeitervorsorgekasse	2212	3212	20		800,00	400,00		800,00	400,00	
1/023000-591000	Dotierung von Rückstellungen für Abfertigungen	2214					4 400,00	7 029,93			
1/023000-592000	Dotierung von Rückstellungen für Jubiläumszuwendungen	2214					1 200,00	3 451,94			
1/023000-593000	Dotierung von Rückstellungen für nicht konsumierte Urlaube	2214						1 503,13			
1/023000-724000	Reisegebühren	2225	3225	24		200,00	200,00		200,00	200,00	
SU 22 / 32	Summe Aufwendungen / Auszahlungen operative Gebarung					57 700,00	76 200,00	77 739,39	57 700,00	70 600,00	65 754,39
SA 0 / SA 1	(0) Nettoergebnis (21 - 22) / (1) Geldfluss operative Gebarung (31 - 32)					-57 700,00	-66 700,00	-77 739,39	-57 700,00	-70 600,00	-65 754,39
SU 23	Summe Haushaltsrücklagen					0,00	0,00	0,00	0,00	0,00	0,00
SA00	Nettoergebnis nach Zuw./Entn. Haushaltsrücklagen (Saldo 0 +/- SU23)					-57 700,00	-66 700,00	-77 739,39			
Investive Gebarung											
SU 33	Summe Einzahlungen investive Gebarung								0,00	0,00	0,00
SU 34	Summe Auszahlungen investive Gebarung								0,00	0,00	0,00
SA2	Saldo (2) Geldfluss aus der Investiven Gebarung (33 - 34)								0,00	0,00	0,00
SA3	Saldo (3) Nettofinanzierungssaldo (Saldo 1 + Saldo 2)								-57 700,00	-70 600,00	-65 754,39
Finanzierungstätigkeit											
SU 35	Summe Einzahlungen aus der Finanzierungstätigkeit								0,00	0,00	0,00
SU 36	Summe Auszahlungen aus der Finanzierungstätigkeit								0,00	0,00	0,00
SA4	Saldo (4) Geldfluss aus der Finanzierungstätigkeit (35 - 36)								0,00	0,00	0,00
SA5	Saldo (5) Geldfluss aus der voranschlagswirksamen Gebarung (Saldo 3 + Saldo 4)								-57 700,00	-70 600,00	-65 754,39
024	Wahlamt										
024000	Wahlangelegenheiten										
Operative Gebarung											
2/024000+816000	Kostenersatz-Wahlen-Bund-Land	2114	3114	13		10 000,00	10 000,00	28 671,31	10 000,00	10 000,00	28 671,31
SU 21 / 31	Summe Erträge / Einzahlungen operative Gebarung					10 000,00	10 000,00	28 671,31	10 000,00	10 000,00	28 671,31
1/024000-565000	Mehrleistungsvergütungen	2211	3211	20		20 000,00	32 000,00	15 813,78	20 000,00	32 000,00	15 813,78
1/024000-580000	Dienstgeberbeiträge zum Ausgleichs- fonds für Familienbeihilfen	2212	3212	20		800,00	1 300,00	542,14	800,00	1 300,00	542,14
1/024000-582000	Sonstige Dienstgeberbeiträge zur sozialen Sicherheit	2212	3212	20		4 200,00	6 800,00	2 031,06	4 200,00	6 800,00	2 031,06
1/024000-582400	Mitarbeitervorsorgekasse	2212	3212	20		300,00	500,00	48,48	300,00	500,00	48,48
1/024000-720109	Kostenbeitrag Arbeiter	2225	3225	24		8 000,00	6 000,00	5 448,00	8 000,00	6 000,00	5 448,00
1/024000-720209	Kostenbeitrag Maschinen u. Geräte	2225	3225	24		3 000,00	2 000,00	453,10	3 000,00	2 000,00	453,10

		MVAG		VC QU	DK	Ergebnisvoranschlag			Finanzierungsvoranschlag		
		EH	FH			VA 2023	VA 2022	RA 2021	VA 2023	VA 2022	RA 2021
1/024000-728000	Entgelte für sonstige Leistungen	2225	3225	24		45 000,00	20 000,00	48 414,10	45 000,00	20 000,00	48 414,10
SU 22 / 32	Summe Aufwendungen / Auszahlungen operative Gebarung					81 300,00	68 600,00	72 750,66	81 300,00	68 600,00	72 750,66
SA 0 / SA 1	(0) Nettoergebnis (21 - 22) / (1) Geldfluss operative Gebarung (31 - 32)					-71 300,00	-58 600,00	-44 079,35	-71 300,00	-58 600,00	-44 079,35
SU 23	Summe Haushaltsrücklagen					0,00	0,00	0,00	0,00	0,00	0,00
SA00	Nettoergebnis nach Zuw./Entn. Haushaltsrücklagen (Saldo 0 +/- SU23)					-71 300,00	-58 600,00	-44 079,35			
Investive Gebarung											
SU 33	Summe Einzahlungen investive Gebarung								0,00	0,00	0,00
SU 34	Summe Auszahlungen investive Gebarung								0,00	0,00	0,00
SA2	Saldo (2) Geldfluss aus der Investiven Gebarung (33 - 34)								0,00	0,00	0,00
SA3	Saldo (3) Nettofinanzierungssaldo (Saldo 1 + Saldo 2)								-71 300,00	-58 600,00	-44 079,35
Finanzierungstätigkeit											
SU 35	Summe Einzahlungen aus der Finanzierungstätigkeit								0,00	0,00	0,00
SU 36	Summe Auszahlungen aus der Finanzierungstätigkeit								0,00	0,00	0,00
SA4	Saldo (4) Geldfluss aus der Finanzierungstätigkeit (35 - 36)								0,00	0,00	0,00
SA5	Saldo (5) Geldfluss aus der voranschlagswirksamen Gebarung (Saldo 3 + Saldo 4)								-71 300,00	-58 600,00	-44 079,35
025	Staatsbürgerschaft										
025000	Staatsbürgerschaft										
Operative Gebarung											
2/025000+816000	Kostensätze des Landes Staatsbürgerschaft	2114	3114	13		4 000,00	4 000,00		4 000,00	4 000,00	
2/025000+817400	Erträge aus der Auflös. v. sonst. Rückst. - Abfertigungen						100,00				
2/025000+817500	Erträge aus der Auflös. v. sonst. Rückst. - Jubiläumszuwendungen						100,00				
2/025000+828070	Rückersätze gem. §32 Epidemiegesetz für Arbeitnehmer	2116	3116	18				2 233,24			2 233,24
SU 21 / 31	Summe Erträge / Einzahlungen operative Gebarung					4 000,00	4 200,00	2 233,24	4 000,00	4 000,00	2 233,24
1/025000-500000	Geldbezüge f. Beamte d. Verwaltung	2211	3211	20			5 000,00	95 633,88		5 000,00	95 633,88
1/025000-510000	Geldbezüge der Vertragsbediensteten der Verwaltung	2211	3211	20		20 700,00	19 500,00	4 727,72	20 700,00	19 500,00	4 727,72
1/025000-565000	Mehrleistungsvergütungen	2211	3211	20		2 800,00	2 200,00		2 800,00	2 200,00	
1/025000-566000	Zuwendungen aus Anlass von Dienstjubiläen	2212	3212	20			4 300,00			4 300,00	
1/025000-569000	Sonstige Nebegebühren	2211	3211	20		700,00	700,00	1 559,15	700,00	700,00	1 559,15
1/025000-580000	Dienstgeberbeiträge zum Ausgleichs- fonds für Familienbeihilfen	2212	3212	20		1 000,00	900,00	188,34	1 000,00	900,00	188,34
1/025000-582000	Sonst. Dgb z. sozialen Sicherheit	2212	3212	20		4 800,00	4 700,00	4 411,78	4 800,00	4 700,00	4 411,78
1/025000-582400	Mitarbeitervorsorgekasse	2212	3212	20		300,00	300,00		300,00	300,00	

		MVAG		VC QU	DK	Ergebnisvoranschlag			Finanzierungsvoranschlag		
		EH	FH			VA 2023	VA 2022	RA 2021	VA 2023	VA 2022	RA 2021
1/025000-591000	Dotierung von Rückstellungen für Abfertigungen	2214				500,00	100,00	6 251,91			
1/025000-592000	Dotierung von Rückstellungen für Jubiläumszuwendungen	2214				500,00	1 700,00	3 193,66			
1/025000-593000	Dotierung von Rückstellungen für nicht konsumierte Urlaube	2214						1 517,48			
1/025000-724000	Reisegebühren	2225	3225	24		100,00	500,00		100,00	500,00	
SU 22 / 32	Summe Aufwendungen / Auszahlungen operative Gebarung					31 400,00	39 900,00	117 483,92	30 400,00	38 100,00	106 520,87
SA 0 / SA 1	(0) Nettoergebnis (21 - 22) / (1) Geldfluss operative Gebarung (31 - 32)					-27 400,00	-35 700,00	-115 250,68	-26 400,00	-34 100,00	-104 287,63
SU 23	Summe Haushaltsrücklagen					0,00	0,00	0,00	0,00	0,00	0,00
SA00	Nettoergebnis nach Zuw./Entn. Haushaltsrücklagen (Saldo 0 +/- SU23)					-27 400,00	-35 700,00	-115 250,68			
Investive Gebarung											
SU 33	Summe Einzahlungen investive Gebarung								0,00	0,00	0,00
SU 34	Summe Auszahlungen investive Gebarung								0,00	0,00	0,00
SA2	Saldo (2) Geldfluss aus der Investiven Gebarung (33 - 34)								0,00	0,00	0,00
SA3	Saldo (3) Nettofinanzierungssaldo (Saldo 1 + Saldo 2)								-26 400,00	-34 100,00	-104 287,63
Finanzierungstätigkeit											
SU 35	Summe Einzahlungen aus der Finanzierungstätigkeit								0,00	0,00	0,00
SU 36	Summe Auszahlungen aus der Finanzierungstätigkeit								0,00	0,00	0,00
SA4	Saldo (4) Geldfluss aus der Finanzierungstätigkeit (35 - 36)								0,00	0,00	0,00
SA5	Saldo (5) Geldfluss aus der voranschlagswirksamen Gebarung (Saldo 3 + Saldo 4)								-26 400,00	-34 100,00	-104 287,63
029	Amtsgebäude										
029000	Amtsgebäude										
Operative Gebarung											
2/029000+811000	Einnahmen aus Vermietung und Verpachtung	2115	3115	14		5 000,00	15 000,00	5 293,86	5 000,00	15 000,00	9 416,36
2/029000+828010	Rückersätze von Ausgaben	2116	3116	18		100,00	100,00		100,00	100,00	
2/029000+829000	Sonstige Einnahmen Versicherungsschäden	2116	3116	18		1 000,00	1 500,00	1 692,75	1 000,00	1 500,00	1 692,75
SU 21 / 31	Summe Erträge / Einzahlungen operative Gebarung					6 100,00	16 600,00	6 986,61	6 100,00	16 600,00	11 109,11
1/029000-400000	Geringwertige Wirtschaftsgüter (GWG)	2221	3221	23		1 500,00	1 700,00	1 295,58	1 500,00	1 700,00	1 295,58
1/029000-430000	Lebensmittel	2221	3221	23		1 200,00	1 100,00	778,38	1 200,00	1 100,00	778,38
1/029000-454000	Reinigungsmittel	2221	3221	23		7 000,00	6 500,00		7 000,00	6 500,00	
1/029000-459000	Sonstige Verbrauchsgüter	2221	3221	23		3 500,00	4 100,00	1 618,27	3 500,00	4 100,00	1 596,66
1/029000-511000	Geldbezüge der Vertragsbediensteten in handwerklicher Verwendung	2211	3211	20		40 600,00	25 300,00		40 600,00	25 300,00	
1/029000-565000	Mehrleistungsvergütungen	2211	3211	20		3 700,00	3 500,00		3 700,00	3 500,00	
1/029000-580000	Dienstgeberbeiträge zum Ausgleichsfonds für Familienbeihilfen	2212	3212	20		1 800,00	1 200,00		1 800,00	1 200,00	

		MVAG		VC QU	DK	Ergebnisvoranschlag			Finanzierungsvoranschlag		
		EH	FH			VA 2023	VA 2022	RA 2021	VA 2023	VA 2022	RA 2021
1/029000-582000	Sonstige Dienstgeberbeiträge zur sozialen Sicherheit	2212	3212	20		8 800,00	6 000,00		8 800,00	6 000,00	
1/029000-582400	Mitarbeitervorsorgekasse	2212	3212	20		700,00	400,00		700,00	400,00	
1/029000-592000	Dotierung von Rückstellungen für Jubiläumszuwendungen	2214					1 600,00				
1/029000-600100	Strom	2222	3222	24		145 000,00	70 000,00	50 558,55	145 000,00	70 000,00	44 695,92
1/029000-600300	Fernwärme	2222	3222	24		10 600,00	8 500,00	6 284,66	10 600,00	8 500,00	6 437,90
1/029000-614000	Instandhaltung von Gebäuden	2224	3224	24		41 000,00	58 000,00	39 857,75	41 000,00	58 000,00	34 846,89
1/029000-616000	Instandhaltung von Maschinen	2224	3224	24		6 000,00	3 000,00	1 874,56	6 000,00	3 000,00	1 874,56
1/029000-618000	Instandhaltung von sonstigen Anlagen	2224	3224	24		3 000,00	3 000,00		3 000,00	3 000,00	
1/029000-631000	Telekommunikationsdienste	2222	3222	24		600,00	300,00	220,30	600,00	300,00	220,30
1/029000-670000	Versicherungen Gebäude	2222	3222	24		15 200,00	14 000,00	12 314,49	15 200,00	14 000,00	12 314,49
1/029000-680300	Planmäßige Abschreibung	2226				28 400,00	28 400,00	28 372,24			
1/029000-680700	Planmäßige Abschreibung - Amts-, Betriebs- und Geschäftsausstattung	2226				10 800,00	9 200,00	9 587,58			
1/029000-691000	Schadensfälle	2225	3225	24		1 000,00	1 500,00	1 491,69	1 000,00	1 500,00	1 491,69
1/029000-710000	Öffentliche Abgaben - Ausgaben	2225	3225	24		300,00	500,00	81,04	300,00	500,00	81,04
1/029000-711000	Gebühren für die Benützung von Gemeindeeinr. u.- anlagen gemäß FAG	2225	3225	24		7 500,00	8 000,00	7 288,89	7 500,00	8 000,00	7 288,89
1/029000-720109	Kostenbeitrag Arbeiter	2225	3225	24		16 000,00	5 000,00	1 392,00	16 000,00	5 000,00	1 392,00
1/029000-720209	Kostenbeitrag Maschinen u. Geräte	2225	3225	24		200,00	200,00	53,60	200,00	200,00	53,60
1/029000-720309	Kostenbeitrag Material	2225	3225	24		100,00	100,00		100,00	100,00	
1/029000-724000	Reisegebühren	2225	3225	24		200,00			200,00		
1/029000-728000	Entgelte für sonstige Leistungen	2225	3225	24		109 000,00	123 000,00	114 178,99	109 000,00	123 000,00	120 810,82
1/029000-728080	Kostensätze an Dritte Personalkosten	2225	3225	24			10 000,00	25 250,57		10 000,00	27 039,35
SU 22 / 32	Summe Aufwendungen / Auszahlungen operative Gebarung					463 700,00	394 100,00	302 499,14	424 500,00	354 900,00	262 218,07
SA 0 / SA 1	(0) Nettoergebnis (21 - 22) / (1) Geldfluss operative Gebarung (31 - 32)					-457 600,00	-377 500,00	-295 512,53	-418 400,00	-338 300,00	-251 108,96
SU 23	Summe Haushaltsrücklagen					0,00	0,00	0,00	0,00	0,00	0,00
SA00	Nettoergebnis nach Zuw./Entn. Haushaltsrücklagen (Saldo 0 +/- SU23)					-457 600,00	-377 500,00	-295 512,53			
Investive Gebarung											
SU 33	Summe Einzahlungen investive Gebarung								0,00	0,00	0,00
1/029000-042000	Amtsausstattung		3415	2 41					81 000,00	13 000,00	30 675,78
SU 34	Summe Auszahlungen investive Gebarung								81 000,00	13 000,00	30 675,78
SA2	Saldo (2) Geldfluss aus der Investiven Gebarung (33 - 34)								-81 000,00	-13 000,00	-30 675,78
SA3	Saldo (3) Nettofinanzierungssaldo (Saldo 1 + Saldo 2)								-499 400,00	-351 300,00	-281 784,74
Finanzierungstätigkeit											
SU 35	Summe Einzahlungen aus der Finanzierungstätigkeit								0,00	0,00	0,00
SU 36	Summe Auszahlungen aus der Finanzierungstätigkeit								0,00	0,00	0,00
SA4	Saldo (4) Geldfluss aus der Finanzierungstätigkeit (35 - 36)								0,00	0,00	0,00

		MVAG VC QU DK			Ergebnisvoranschlag			Finanzierungsvoranschlag		
		EH	FH		VA 2023	VA 2022	RA 2021	VA 2023	VA 2022	RA 2021
SA5	Saldo (5) Geldfluss aus der voranschlagswirksamen Gebarung (Saldo 3 + Saldo 4)							-499 400,00	-351 300,00	-281 784,74
03	Bauverwaltung									
030	Bauamt									
030000	Bauamt									
Operative Gebarung										
2/030000+817200	Erträge aus der Auflös. v. sonst. Rückst. - nicht konsumierte Urlaube			2117			1 991,04			
2/030000+817400	Erträge aus der Auflös. v. sonst. Rückst. - Abfertigungen			2117		41 900,00	17 866,24			
2/030000+817500	Erträge aus der Auflös. v. sonst. Rückst. - Jubiläumszuwendungen			2117	2 500,00	7 100,00	9 126,53			
2/030000+828070	Rückersätze gem. §32 Epidemiegesetz für Arbeitnehmer	2116	3116	18			1 470,46			1 470,46
2/030000+861100	Transfers von Ländern, Landesfonds und Landeskammern	2121	3121	15	20 000,00	20 000,00		20 000,00	20 000,00	
SU 21 / 31	Summe Erträge / Einzahlungen operative Gebarung				22 500,00	69 000,00	30 454,27	20 000,00	20 000,00	1 470,46
1/030000-400000	Geringwertige Wirtschaftsgüter (GWG)	2221	3221	23	1 700,00	3 000,00	650,48	1 700,00	3 000,00	650,48
1/030000-456000	Schreib-, Zeichen- u. Büromittel	2221	3221	23	1 700,00	2 500,00	2 309,45	1 700,00	2 500,00	2 539,09
1/030000-457000	Druckwerke	2221	3221	23	1 300,00	1 000,00	756,96	1 300,00	1 000,00	756,96
1/030000-500000	Geldbezüge f. Beamte d. Verwaltung	2211	3211	20	26 500,00	24 900,00	24 115,40	26 500,00	24 900,00	24 115,40
1/030000-510000	Geldbezüge f. VB	2211	3211	20	224 500,00	206 000,00	166 482,34	224 500,00	206 000,00	166 482,34
1/030000-565000	Mehrleistungsvergütungen	2211	3211	20	8 000,00	4 300,00	3 842,35	8 000,00	4 300,00	3 842,35
1/030000-565100	Leistungsprämien gem. K-GMG	2211	3211	20		5 500,00	5 129,66		5 500,00	5 129,66
1/030000-566000	Zuwendungen aus Anlass von Dienstjubiläen	2212	3212	20	7 200,00			7 200,00		
1/030000-569000	Sonstige Nebegebühren	2211	3211	20	5 800,00	4 600,00	4 229,15	5 800,00	4 600,00	4 229,15
1/030000-580000	Dienstgeberbeiträge zum Ausgleichsfonds für Familienbeihilfen	2212	3212	20	9 700,00	9 600,00	7 773,96	9 700,00	9 600,00	7 773,96
1/030000-582000	Sonst. Dgb z. sozialen Sicherheit	2212	3212	20	48 400,00	45 700,00	36 798,10	48 400,00	45 700,00	36 798,10
1/030000-582400	Mitarbeitervorsorgekasse	2212	3212	20	2 800,00	2 700,00	1 910,85	2 800,00	2 700,00	1 910,85
1/030000-591000	Dotierung von Rückstellungen für Abfertigungen	2214			3 400,00	3 400,00	1 242,73			
1/030000-592000	Dotierung von Rückstellungen für Jubiläumszuwendungen	2214			3 100,00	3 300,00	3 275,36			
1/030000-593000	Dotierung von Rückstellungen für nicht konsumierte Urlaube	2214					6 883,34			
1/030000-680700	Planmäßige Abschreibung	2226			1 100,00		436,42			
1/030000-720109	Kostenbeitrag Arbeiter	2225	3225	24	3 000,00	3 000,00		3 000,00	3 000,00	
1/030000-720209	Kostenbeitrag Maschinen u. Geräte	2225	3225	24	500,00	500,00		500,00	500,00	

		MVAG		VC QU	DK	Ergebnisvoranschlag			Finanzierungsvoranschlag		
		EH	FH			VA 2023	VA 2022	RA 2021	VA 2023	VA 2022	RA 2021
1/030000-722000	Rückersätze von Erträgen	2225	3225	24			38 700,00			38 700,00	
1/030000-724000	Reisegebühren	2225	3225	24		2 500,00	2 000,00	1 593,65	2 500,00	2 000,00	1 680,14
1/030000-728000	Entgelte für sonstige Leistungen	2225	3225	24		15 000,00	25 000,00	20 024,83	15 000,00	25 000,00	19 966,83
1/030000-728080	Kostensätze an Dritte Personalkosten	2225	3225	24				27 177,46			27 177,46
1/030000-757000	Transfers an private Organisationen ohne Erwerbszweck	2234	3234	27		25 000,00	25 000,00		25 000,00	25 000,00	
SU 22 / 32	Summe Aufwendungen / Auszahlungen operative Gebarung					391 200,00	410 700,00	314 632,49	383 600,00	404 000,00	303 052,77
SA 0 / SA 1	(0) Nettoergebnis (21 - 22) / (1) Geldfluss operative Gebarung (31 - 32)					-368 700,00	-341 700,00	-284 178,22	-363 600,00	-384 000,00	-301 582,31
SU 23	Summe Haushaltsrücklagen					0,00	0,00	0,00	0,00	0,00	0,00
SA00	Nettoergebnis nach Zuw./Entn. Haushaltsrücklagen (Saldo 0 +/- SU23)					-368 700,00	-341 700,00	-284 178,22			
Investive Gebarung											
SU 33	Summe Einzahlungen investive Gebarung								0,00	0,00	0,00
1/030000-042000	Amtsausstattung			3415	2 41				5 000,00	4 000,00	1 119,00
SU 34	Summe Auszahlungen investive Gebarung								5 000,00	4 000,00	1 119,00
SA2	Saldo (2) Geldfluss aus der Investiven Gebarung (33 - 34)								-5 000,00	-4 000,00	-1 119,00
SA3	Saldo (3) Nettofinanzierungssaldo (Saldo 1 + Saldo 2)								-368 600,00	-388 000,00	-302 701,31
Finanzierungstätigkeit											
SU 35	Summe Einzahlungen aus der Finanzierungstätigkeit								0,00	0,00	0,00
SU 36	Summe Auszahlungen aus der Finanzierungstätigkeit								0,00	0,00	0,00
SA4	Saldo (4) Geldfluss aus der Finanzierungstätigkeit (35 - 36)								0,00	0,00	0,00
SA5	Saldo (5) Geldfluss aus der voranschlagswirksamen Gebarung (Saldo 3 + Saldo 4)								-368 600,00	-388 000,00	-302 701,31
031	Amt für Raumordnung und Raumplanung										
031000	Raumordnung und Raumplanung										
Operative Gebarung											
2/031000+828000	Rückersätze von Ausgaben	2116	3116	18		35 000,00			35 000,00		
2/031000+861100	Transfers von Ländern, Landesfonds und Landeskammern	2121	3121	15			25 000,00			25 000,00	
2/031000+868100	Geldstrafen - Raumordnung und Raumplanung	2124	3124	16			100,00			100,00	
SU 21 / 31	Summe Erträge / Einzahlungen operative Gebarung					35 000,00	25 100,00	0,00	35 000,00	25 100,00	0,00
1/031000-728000	Entgelte für sonstige Leistungen - (Flächenwidmungsplan)	2225	3225	24		40 000,00	30 000,00	12 245,76	40 000,00	30 000,00	15 605,76
1/031000-728100	Entgelte für sonstige Leistungen Bebauungsplan	2225	3225	24		13 000,00	50 000,00		13 000,00	50 000,00	
1/031000-728200	Entgelte für sonstige Leistungen	2225	3225	24		20 000,00	10 000,00		20 000,00	10 000,00	
SU 22 / 32	Summe Aufwendungen / Auszahlungen operative Gebarung					73 000,00	90 000,00	12 245,76	73 000,00	90 000,00	15 605,76
SA 0 / SA 1	(0) Nettoergebnis (21 - 22) / (1) Geldfluss operative Gebarung (31 - 32)					-38 000,00	-64 900,00	-12 245,76	-38 000,00	-64 900,00	-15 605,76
SU 23	Summe Haushaltsrücklagen					0,00	0,00	0,00	0,00	0,00	0,00

		MVAG VC QU DK			Ergebnisvoranschlag			Finanzierungsvoranschlag		
		EH	FH		VA 2023	VA 2022	RA 2021	VA 2023	VA 2022	RA 2021
SA00	Nettoergebnis nach Zuw./Entn. Haushaltsrücklagen (Saldo 0 +/- SU23)				-38 000,00	-64 900,00	-12 245,76			
Investive Gebarung										
SU 33	Summe Einzahlungen investive Gebarung							0,00	0,00	0,00
SU 34	Summe Auszahlungen investive Gebarung							0,00	0,00	0,00
SA2	Saldo (2) Geldfluss aus der Investiven Gebarung (33 – 34)							0,00	0,00	0,00
SA3	Saldo (3) Nettofinanzierungssaldo (Saldo 1 + Saldo 2)							-38 000,00	-64 900,00	-15 605,76
Finanzierungstätigkeit										
SU 35	Summe Einzahlungen aus der Finanzierungstätigkeit							0,00	0,00	0,00
SU 36	Summe Auszahlungen aus der Finanzierungstätigkeit							0,00	0,00	0,00
SA4	Saldo (4) Geldfluss aus der Finanzierungstätigkeit (35 – 36)							0,00	0,00	0,00
SA5	Saldo (5) Geldfluss aus der voranschlagswirksamen Gebarung (Saldo 3 + Saldo 4)							-38 000,00	-64 900,00	-15 605,76
06 Sonstige Maßnahmen										
060	Beiträge an Verbände, Vereine oder sonstige Organisationen									
060000	Beiträge an Verbände, Vereine und sonstige Organisationen									
Operative Gebarung										
2/060000+816000	Kostenbeiträge (Kostensätze) für sonstige Leistungen	2114	3114	13		1 500,00			1 500,00	
SU 21 / 31	Summe Erträge / Einzahlungen operative Gebarung				0,00	1 500,00	0,00	0,00	1 500,00	0,00
1/060000-726000	Mitgliedsbeiträge an Institutionen	2225	3225	24	11 000,00	10 000,00	9 989,30	11 000,00	10 000,00	9 989,30
1/060000-757001	Subventionen an Vereine	2234	3234	27	36 000,00	35 000,00	37 820,44	36 000,00	35 000,00	37 277,44
SU 22 / 32	Summe Aufwendungen / Auszahlungen operative Gebarung				47 000,00	45 000,00	47 809,74	47 000,00	45 000,00	47 266,74
SA 0 / SA 1	(0) Nettoergebnis (21 - 22) / (1) Geldfluss operative Gebarung (31 – 32)				-47 000,00	-43 500,00	-47 809,74	-47 000,00	-43 500,00	-47 266,74
SU 23	Summe Haushaltsrücklagen				0,00	0,00	0,00	0,00	0,00	0,00
SA00	Nettoergebnis nach Zuw./Entn. Haushaltsrücklagen (Saldo 0 +/- SU23)				-47 000,00	-43 500,00	-47 809,74			
Investive Gebarung										
SU 33	Summe Einzahlungen investive Gebarung							0,00	0,00	0,00
SU 34	Summe Auszahlungen investive Gebarung							0,00	0,00	0,00
SA2	Saldo (2) Geldfluss aus der Investiven Gebarung (33 – 34)							0,00	0,00	0,00
SA3	Saldo (3) Nettofinanzierungssaldo (Saldo 1 + Saldo 2)							-47 000,00	-43 500,00	-47 266,74
Finanzierungstätigkeit										
SU 35	Summe Einzahlungen aus der Finanzierungstätigkeit							0,00	0,00	0,00
SU 36	Summe Auszahlungen aus der Finanzierungstätigkeit							0,00	0,00	0,00
SA4	Saldo (4) Geldfluss aus der Finanzierungstätigkeit (35 – 36)							0,00	0,00	0,00
SA5	Saldo (5) Geldfluss aus der voranschlagswirksamen Gebarung (Saldo 3 + Saldo 4)							-47 000,00	-43 500,00	-47 266,74

		MVAG VC QU DK			Ergebnisvoranschlag			Finanzierungsvoranschlag		
		EH	FH		VA 2023	VA 2022	RA 2021	VA 2023	VA 2022	RA 2021
062	Ehrungen und Auszeichnungen									
062000	Ehrungen und Auszeichnungen									
Operative Gebarung										
SU 21 / 31	Summe Erträge / Einzahlungen operative Gebarung				0,00	0,00	0,00	0,00	0,00	0,00
1/062000-728000	Entgelte für sonstige Leistungen	2225	3225	24	3 500,00	6 000,00	12 493,65	3 500,00	6 000,00	12 493,65
SU 22 / 32	Summe Aufwendungen / Auszahlungen operative Gebarung				3 500,00	6 000,00	12 493,65	3 500,00	6 000,00	12 493,65
SA 0 / SA 1	(0) Nettoergebnis (21 - 22) / (1) Geldfluss operative Gebarung (31 - 32)				-3 500,00	-6 000,00	-12 493,65	-3 500,00	-6 000,00	-12 493,65
SU 23	Summe Haushaltsrücklagen				0,00	0,00	0,00	0,00	0,00	0,00
SA00	Nettoergebnis nach Zuw./Entn. Haushaltsrücklagen (Saldo 0 +/- SU23)				-3 500,00	-6 000,00	-12 493,65			
Investive Gebarung										
SU 33	Summe Einzahlungen investive Gebarung							0,00	0,00	0,00
SU 34	Summe Auszahlungen investive Gebarung							0,00	0,00	0,00
SA2	Saldo (2) Geldfluss aus der Investiven Gebarung (33 - 34)							0,00	0,00	0,00
SA3	Saldo (3) Nettofinanzierungssaldo (Saldo 1 + Saldo 2)							-3 500,00	-6 000,00	-12 493,65
Finanzierungstätigkeit										
SU 35	Summe Einzahlungen aus der Finanzierungstätigkeit							0,00	0,00	0,00
SU 36	Summe Auszahlungen aus der Finanzierungstätigkeit							0,00	0,00	0,00
SA4	Saldo (4) Geldfluss aus der Finanzierungstätigkeit (35 - 36)							0,00	0,00	0,00
SA5	Saldo (5) Geldfluss aus der voranschlagswirksamen Gebarung (Saldo 3 + Saldo 4)							-3 500,00	-6 000,00	-12 493,65
063	Städtekontakte und Partnerschaften									
063000	Städtekontakte und Partnerschaften									
Operative Gebarung										
SU 21 / 31	Summe Erträge / Einzahlungen operative Gebarung				0,00	0,00	0,00	0,00	0,00	0,00
1/063000-728000	Entgelte für sonstige Leistungen	2225	3225	24	3 000,00	4 500,00		3 000,00	4 500,00	
SU 22 / 32	Summe Aufwendungen / Auszahlungen operative Gebarung				3 000,00	4 500,00	0,00	3 000,00	4 500,00	0,00
SA 0 / SA 1	(0) Nettoergebnis (21 - 22) / (1) Geldfluss operative Gebarung (31 - 32)				-3 000,00	-4 500,00	0,00	-3 000,00	-4 500,00	0,00
SU 23	Summe Haushaltsrücklagen				0,00	0,00	0,00	0,00	0,00	0,00
SA00	Nettoergebnis nach Zuw./Entn. Haushaltsrücklagen (Saldo 0 +/- SU23)				-3 000,00	-4 500,00	0,00			
Investive Gebarung										
SU 33	Summe Einzahlungen investive Gebarung							0,00	0,00	0,00
SU 34	Summe Auszahlungen investive Gebarung							0,00	0,00	0,00
SA2	Saldo (2) Geldfluss aus der Investiven Gebarung (33 - 34)							0,00	0,00	0,00
SA3	Saldo (3) Nettofinanzierungssaldo (Saldo 1 + Saldo 2)							-3 000,00	-4 500,00	0,00
Finanzierungstätigkeit										
SU 35	Summe Einzahlungen aus der Finanzierungstätigkeit							0,00	0,00	0,00
SU 36	Summe Auszahlungen aus der Finanzierungstätigkeit							0,00	0,00	0,00

		MVAG VC QU DK			Ergebnisvoranschlag			Finanzierungsvoranschlag		
		EH	FH		VA 2023	VA 2022	RA 2021	VA 2023	VA 2022	RA 2021
SA4	Saldo (4) Geldfluss aus der Finanzierungstätigkeit (35 – 36)							0,00	0,00	0,00
SA5	Saldo (5) Geldfluss aus der voranschlagswirksamen Gebarung (Saldo 3 + Saldo 4)							-3 000,00	-4 500,00	0,00
07	Verfüungsmittel									
070	Verfüungsmittel									
070000	Verfüungsmittel									
Operative Gebarung										
SU 21 / 31	Summe Erträge / Einzahlungen operative Gebarung				0,00	0,00	0,00	0,00	0,00	0,00
1/070000-729000	Sonstige Aufwendungen nur BGM	2225	3225	24	181 000,00	164 000,00	49 444,73	181 000,00	164 000,00	50 565,38
1/070000-729001	Sonstige Aufwendungen Vzbgm.	2225	3225	24	3 300,00	3 000,00	925,58	3 300,00	3 000,00	925,58
1/070000-729002	Sonstige Aufwendungen Vzbgm.	2225	3225	24	3 300,00	3 000,00	1 879,09	3 300,00	3 000,00	1 879,09
1/070000-729003	Sonstige Aufwendungen 1. Stadtrat	2225	3225	24	3 300,00	3 000,00	373,88	3 300,00	3 000,00	457,28
1/070000-729004	Sonstige Aufwendungen 2. Stadtrat	2225	3225	24	3 300,00	3 000,00	2 092,35	3 300,00	3 000,00	2 092,35
1/070000-729005	Sonstige Aufwendungen 3. Stadtrat	2225	3225	24	3 300,00	3 000,00	800,30	3 300,00	3 000,00	959,30
1/070000-729006	Sonstige Aufwendungen 4. Stadtrat	2225	3225	24	3 300,00	3 000,00	2 693,97	3 300,00	3 000,00	3 593,97
SU 22 / 32	Summe Aufwendungen / Auszahlungen operative Gebarung				200 800,00	182 000,00	58 209,90	200 800,00	182 000,00	60 472,95
SA 0 / SA 1	(0) Nettoergebnis (21 - 22) / (1) Geldfluss operative Gebarung (31 – 32)				-200 800,00	-182 000,00	-58 209,90	-200 800,00	-182 000,00	-60 472,95
SU 23	Summe Haushaltsrücklagen				0,00	0,00	0,00	0,00	0,00	0,00
SA00	Nettoergebnis nach Zuw./Entn. Haushaltsrücklagen (Saldo 0 +/- SU23)				-200 800,00	-182 000,00	-58 209,90			
Investive Gebarung										
SU 33	Summe Einzahlungen investive Gebarung							0,00	0,00	0,00
SU 34	Summe Auszahlungen investive Gebarung							0,00	0,00	0,00
SA2	Saldo (2) Geldfluss aus der Investiven Gebarung (33 – 34)							0,00	0,00	0,00
SA3	Saldo (3) Nettofinanzierungssaldo (Saldo 1 + Saldo 2)							-200 800,00	-182 000,00	-60 472,95
Finanzierungstätigkeit										
SU 35	Summe Einzahlungen aus der Finanzierungstätigkeit							0,00	0,00	0,00
SU 36	Summe Auszahlungen aus der Finanzierungstätigkeit							0,00	0,00	0,00
SA4	Saldo (4) Geldfluss aus der Finanzierungstätigkeit (35 – 36)							0,00	0,00	0,00
SA5	Saldo (5) Geldfluss aus der voranschlagswirksamen Gebarung (Saldo 3 + Saldo 4)							-200 800,00	-182 000,00	-60 472,95
08	Pensionen (soweit nicht aufgeteilt)									
080	Pensionen (soweit nicht aufgeteilt)									
080000	Pensionen									
Operative Gebarung										
2/080000+810609	Rückersätze Pensionsfondsumlage	2114	3114	13	824 500,00	647 400,00	655 618,61	824 500,00	647 400,00	655 618,61
SU 21 / 31	Summe Erträge / Einzahlungen operative Gebarung				824 500,00	647 400,00	655 618,61	824 500,00	647 400,00	655 618,61

		MVAG VC QU DK			Ergebnisvoranschlag			Finanzierungsvoranschlag		
		EH	FH		VA 2023	VA 2022	RA 2021	VA 2023	VA 2022	RA 2021
1/080000-752500	Transfers an Gemeinden, Gemeindeverbände (ohne marktbestimmte Tätigkeit) und Gemeindefonds	2231	3231	26	1 277 700,00	1 132 800,00	1 025 850,00	1 277 700,00	1 132 800,00	1 120 245,83
SU 22 / 32	Summe Aufwendungen / Auszahlungen operative Gebarung				1 277 700,00	1 132 800,00	1 025 850,00	1 277 700,00	1 132 800,00	1 120 245,83
SA 0 / SA 1	(0) Nettoergebnis (21 - 22) / (1) Geldfluss operative Gebarung (31 - 32)				-453 200,00	-485 400,00	-370 231,39	-453 200,00	-485 400,00	-464 627,22
SU 23	Summe Haushaltsrücklagen				0,00	0,00	0,00	0,00	0,00	0,00
SA00	Nettoergebnis nach Zuw./Entn. Haushaltsrücklagen (Saldo 0 +/- SU23)				-453 200,00	-485 400,00	-370 231,39			
Investive Gebarung										
SU 33	Summe Einzahlungen investive Gebarung							0,00	0,00	0,00
SU 34	Summe Auszahlungen investive Gebarung							0,00	0,00	0,00
SA2	Saldo (2) Geldfluss aus der Investiven Gebarung (33 - 34)							0,00	0,00	0,00
SA3	Saldo (3) Nettofinanzierungssaldo (Saldo 1 + Saldo 2)							-453 200,00	-485 400,00	-464 627,22
Finanzierungstätigkeit										
SU 35	Summe Einzahlungen aus der Finanzierungstätigkeit							0,00	0,00	0,00
SU 36	Summe Auszahlungen aus der Finanzierungstätigkeit							0,00	0,00	0,00
SA4	Saldo (4) Geldfluss aus der Finanzierungstätigkeit (35 - 36)							0,00	0,00	0,00
SA5	Saldo (5) Geldfluss aus der voranschlagswirksamen Gebarung (Saldo 3 + Saldo 4)							-453 200,00	-485 400,00	-464 627,22
09	Personalbetreuung									
091	Personalausbildung und Personalfortbildung									
091000	Personalausbildung und Personalfortbildung									
Operative Gebarung										
SU 21 / 31	Summe Erträge / Einzahlungen operative Gebarung				0,00	0,00	0,00	0,00	0,00	0,00
1/091000-728000	Entgelte für sonstige Leistungen	2225	3225	24	32 500,00	19 500,00	6 721,00	32 500,00	19 500,00	6 721,00
1/091000-754200	Beitrag Verwaltungsakademie	2231	3231	26	3 200,00	3 200,00	3 180,00	3 200,00	3 200,00	3 180,00
SU 22 / 32	Summe Aufwendungen / Auszahlungen operative Gebarung				35 700,00	22 700,00	9 901,00	35 700,00	22 700,00	9 901,00
SA 0 / SA 1	(0) Nettoergebnis (21 - 22) / (1) Geldfluss operative Gebarung (31 - 32)				-35 700,00	-22 700,00	-9 901,00	-35 700,00	-22 700,00	-9 901,00
SU 23	Summe Haushaltsrücklagen				0,00	0,00	0,00	0,00	0,00	0,00
SA00	Nettoergebnis nach Zuw./Entn. Haushaltsrücklagen (Saldo 0 +/- SU23)				-35 700,00	-22 700,00	-9 901,00			
Investive Gebarung										
SU 33	Summe Einzahlungen investive Gebarung							0,00	0,00	0,00
SU 34	Summe Auszahlungen investive Gebarung							0,00	0,00	0,00
SA2	Saldo (2) Geldfluss aus der Investiven Gebarung (33 - 34)							0,00	0,00	0,00
SA3	Saldo (3) Nettofinanzierungssaldo (Saldo 1 + Saldo 2)							-35 700,00	-22 700,00	-9 901,00
Finanzierungstätigkeit										
SU 35	Summe Einzahlungen aus der Finanzierungstätigkeit							0,00	0,00	0,00

		MVAG VC QU DK			Ergebnisvoranschlag			Finanzierungsvoranschlag		
		EH	FH		VA 2023	VA 2022	RA 2021	VA 2023	VA 2022	RA 2021
SU 36	Summe Auszahlungen aus der Finanzierungstätigkeit							0,00	0,00	0,00
SA4	Saldo (4) Geldfluss aus der Finanzierungstätigkeit (35 – 36)							0,00	0,00	0,00
SA5	Saldo (5) Geldfluss aus der voranschlagswirksamen Gebarung (Saldo 3 + Saldo 4)							-35 700,00	-22 700,00	-9 901,00
094	Gemeinschaftspflege									
094000	Gemeinschaftspflege									
Operative Gebarung										
2/094000+828000	Rückersätze von Aufwendungen	2116	3116	18	100,00	100,00	100,00	100,00	100,00	100,00
SU 21 / 31	Summe Erträge / Einzahlungen operative Gebarung				100,00	100,00	100,00	100,00	100,00	100,00
1/094000-720109	Kostenbeiträge (Kostenersätze) für Leistungen	2225	3225	24	200,00	200,00		200,00	200,00	
1/094000-720209	Kostenbeitrag Maschinen u. Geräte	2225	3225	24	100,00	100,00		100,00	100,00	
1/094000-757000	Pflege der Betriebsgemeinschaft	2234	3234	27	13 000,00	13 500,00	10 499,67	13 000,00	13 500,00	10 499,67
SU 22 / 32	Summe Aufwendungen / Auszahlungen operative Gebarung				13 300,00	13 800,00	10 499,67	13 300,00	13 800,00	10 499,67
SA 0 / SA 1	(0) Nettoergebnis (21 - 22) / (1) Geldfluss operative Gebarung (31 – 32)				-13 200,00	-13 700,00	-10 399,67	-13 200,00	-13 700,00	-10 399,67
SU 23	Summe Haushaltsrücklagen				0,00	0,00	0,00	0,00	0,00	0,00
SA00	Nettoergebnis nach Zuw./Entn. Haushaltsrücklagen (Saldo 0 +/- SU23)				-13 200,00	-13 700,00	-10 399,67			
Investive Gebarung										
SU 33	Summe Einzahlungen investive Gebarung							0,00	0,00	0,00
SU 34	Summe Auszahlungen investive Gebarung							0,00	0,00	0,00
SA2	Saldo (2) Geldfluss aus der Investiven Gebarung (33 – 34)							0,00	0,00	0,00
SA3	Saldo (3) Nettofinanzierungssaldo (Saldo 1 + Saldo 2)							-13 200,00	-13 700,00	-10 399,67
Finanzierungstätigkeit										
SU 35	Summe Einzahlungen aus der Finanzierungstätigkeit							0,00	0,00	0,00
SU 36	Summe Auszahlungen aus der Finanzierungstätigkeit							0,00	0,00	0,00
SA4	Saldo (4) Geldfluss aus der Finanzierungstätigkeit (35 – 36)							0,00	0,00	0,00
SA5	Saldo (5) Geldfluss aus der voranschlagswirksamen Gebarung (Saldo 3 + Saldo 4)							-13 200,00	-13 700,00	-10 399,67

		MVAG VC QU DK			Ergebnisvoranschlag			Finanzierungsvoranschlag		
		EH	FH		VA 2023	VA 2022	RA 2021	VA 2023	VA 2022	RA 2021
1 Öffentliche Ordnung und Sicherheit										
13	Sonderpolizei									
131	Bau- und Feuerpolizei									
131000	Bau- und Feuerpolizei									
Operative Gebarung										
SU 21 / 31	Summe Erträge / Einzahlungen operative Gebarung				0,00	0,00	0,00	0,00	0,00	0,00
1/131000-728000	Entgelte für sonstige Leistungen	2225	3225	24	8 000,00	4 600,00	3 687,06	8 000,00	4 600,00	3 686,08
SU 22 / 32	Summe Aufwendungen / Auszahlungen operative Gebarung				8 000,00	4 600,00	3 687,06	8 000,00	4 600,00	3 686,08
SA 0 / SA 1	(0) Nettoergebnis (21 - 22) / (1) Geldfluss operative Gebarung (31 - 32)				-8 000,00	-4 600,00	-3 687,06	-8 000,00	-4 600,00	-3 686,08
SU 23	Summe Haushaltsrücklagen				0,00	0,00	0,00	0,00	0,00	0,00
SA00	Nettoergebnis nach Zuw./Entn. Haushaltsrücklagen (Saldo 0 +/- SU23)				-8 000,00	-4 600,00	-3 687,06			
Investive Gebarung										
SU 33	Summe Einzahlungen investive Gebarung							0,00	0,00	0,00
SU 34	Summe Auszahlungen investive Gebarung							0,00	0,00	0,00
SA2	Saldo (2) Geldfluss aus der Investiven Gebarung (33 - 34)							0,00	0,00	0,00
SA3	Saldo (3) Nettofinanzierungssaldo (Saldo 1 + Saldo 2)							-8 000,00	-4 600,00	-3 686,08
Finanzierungstätigkeit										
SU 35	Summe Einzahlungen aus der Finanzierungstätigkeit							0,00	0,00	0,00
SU 36	Summe Auszahlungen aus der Finanzierungstätigkeit							0,00	0,00	0,00
SA4	Saldo (4) Geldfluss aus der Finanzierungstätigkeit (35 - 36)							0,00	0,00	0,00
SA5	Saldo (5) Geldfluss aus der voranschlagswirksamen Gebarung (Saldo 3 + Saldo 4)							-8 000,00	-4 600,00	-3 686,08
132	Gesundheitspolizei									
132000	Gesundheitspolizei									
Operative Gebarung										
2/132000+868000	Transfers von privaten Haushalten (Strafen - Epidemiegesetz 1950)	2124	3124	16		1 800,00	1 600,00		1 800,00	1 600,00
SU 21 / 31	Summe Erträge / Einzahlungen operative Gebarung				0,00	1 800,00	1 600,00	0,00	1 800,00	1 600,00
1/132000-728000	Entgelte für sonstige Leistungen - Totenbeschau	2225	3225	24	55 000,00	55 000,00	39 239,44	55 000,00	55 000,00	52 237,70
SU 22 / 32	Summe Aufwendungen / Auszahlungen operative Gebarung				55 000,00	55 000,00	39 239,44	55 000,00	55 000,00	52 237,70
SA 0 / SA 1	(0) Nettoergebnis (21 - 22) / (1) Geldfluss operative Gebarung (31 - 32)				-55 000,00	-53 200,00	-37 639,44	-55 000,00	-53 200,00	-50 637,70
SU 23	Summe Haushaltsrücklagen				0,00	0,00	0,00	0,00	0,00	0,00
SA00	Nettoergebnis nach Zuw./Entn. Haushaltsrücklagen (Saldo 0 +/- SU23)				-55 000,00	-53 200,00	-37 639,44			
Investive Gebarung										
SU 33	Summe Einzahlungen investive Gebarung							0,00	0,00	0,00
SU 34	Summe Auszahlungen investive Gebarung							0,00	0,00	0,00

		MVAG VC QU DK			Ergebnisvoranschlag			Finanzierungsvoranschlag		
		EH	FH		VA 2023	VA 2022	RA 2021	VA 2023	VA 2022	RA 2021
SA2	Saldo (2) Geldfluss aus der Investiven Gebarung (33 – 34)							0,00	0,00	0,00
SA3	Saldo (3) Nettofinanzierungssaldo (Saldo 1 + Saldo 2)							-55 000,00	-53 200,00	-50 637,70
Finanzierungstätigkeit										
SU 35	Summe Einzahlungen aus der Finanzierungstätigkeit							0,00	0,00	0,00
SU 36	Summe Auszahlungen aus der Finanzierungstätigkeit							0,00	0,00	0,00
SA4	Saldo (4) Geldfluss aus der Finanzierungstätigkeit (35 – 36)							0,00	0,00	0,00
SA5	Saldo (5) Geldfluss aus der voranschlagswirksamen Gebarung (Saldo 3 + Saldo 4)							-55 000,00	-53 200,00	-50 637,70
133 Veterinärpolizei										
133100 Veterinärpolizei (Fleischbeschau)										
Operative Gebarung										
2/133100+812000	Fleischbeschaugebühren	2114	3114	13	4 000,00	8 500,00	6 994,60	4 000,00	8 500,00	7 583,60
SU 21 / 31	Summe Erträge / Einzahlungen operative Gebarung				4 000,00	8 500,00	6 994,60	4 000,00	8 500,00	7 583,60
1/133100-728000	Entgelte für sonstige Leistungen	2225	3225	24	3 500,00	7 700,00	6 265,00	3 500,00	7 700,00	6 265,00
1/133100-751000	Zahlungen an Ausgleichskasse	2231	3231	26	600,00	900,00	693,12	600,00	900,00	693,12
SU 22 / 32	Summe Aufwendungen / Auszahlungen operative Gebarung				4 100,00	8 600,00	6 958,12	4 100,00	8 600,00	6 958,12
SA 0 / SA 1	(0) Nettoergebnis (21 - 22) / (1) Geldfluss operative Gebarung (31 – 32)				-100,00	-100,00	36,48	-100,00	-100,00	625,48
SU 23	Summe Haushaltsrücklagen				0,00	0,00	0,00	0,00	0,00	0,00
SA00	Nettoergebnis nach Zuw./Entn. Haushaltsrücklagen (Saldo 0 +/- SU23)				-100,00	-100,00	36,48			
Investive Gebarung										
SU 33	Summe Einzahlungen investive Gebarung							0,00	0,00	0,00
SU 34	Summe Auszahlungen investive Gebarung							0,00	0,00	0,00
SA2	Saldo (2) Geldfluss aus der Investiven Gebarung (33 – 34)							0,00	0,00	0,00
SA3	Saldo (3) Nettofinanzierungssaldo (Saldo 1 + Saldo 2)							-100,00	-100,00	625,48
Finanzierungstätigkeit										
SU 35	Summe Einzahlungen aus der Finanzierungstätigkeit							0,00	0,00	0,00
SU 36	Summe Auszahlungen aus der Finanzierungstätigkeit							0,00	0,00	0,00
SA4	Saldo (4) Geldfluss aus der Finanzierungstätigkeit (35 – 36)							0,00	0,00	0,00
SA5	Saldo (5) Geldfluss aus der voranschlagswirksamen Gebarung (Saldo 3 + Saldo 4)							-100,00	-100,00	625,48
16 Feuerwehrwesen										
163 Freiwillige Feuerwehren										
163000 Freiwillige Feuerwehren										
Operative Gebarung										
2/163000+813000	Erträge aus der Auflösung von Investitionszuschüssen (Kapitaltransfers)	2127			29 500,00	29 500,00	24 097,22			
2/163000+816000	Kostensätze Feuerwehr	2114	3114	13	15 000,00	15 000,00	10 509,75	15 000,00	15 000,00	9 768,45

		MVAG		VC QU	DK	Ergebnisvoranschlag			Finanzierungsvoranschlag			
		EH	FH			VA 2023	VA 2022	RA 2021	VA 2023	VA 2022	RA 2021	
2/163000+817200	Erträge aus der Auflös. v. sonst. Rückst. - nicht konsumierte Urlaube				2117				1 358,76			
2/163000+817400	Erträge aus der Auflös. v. sonst. Rückst. - Abfertigungen				2117				23 694,82			
2/163000+823000	sonstige Zinserträge	2131	3131	14					38,87			38,87
2/163000+828000	Rückersätze von Aufwendungen	2116	3116	18		1 500,00				1 500,00		
2/163000+863000	Kapitaltransferzlg. v. sonstigen Trägern Öffentl. Rechtes	2121	3121	15		24 300,00	5 600,00		3 878,93	24 300,00	5 600,00	3 878,93
2/163000+864000	Transfers von Unternehmen (ohne Finanzunternehmen) und andere	2123	3123	16		48 000,00	48 000,00			48 000,00	48 000,00	
SU 21 / 31	Summe Erträge / Einzahlungen operative Gebarung					118 300,00	98 100,00		63 578,35	88 800,00	68 600,00	13 686,25
1/163000-400000	Geringwertige Wirtschaftsgüter	2221	3221	23		30 900,00	20 000,00		1 541,97	30 900,00	20 000,00	1 429,48
1/163000-452000	Treibstoffe	2221	3221	23		14 700,00	14 600,00		7 626,48	14 700,00	14 600,00	7 626,48
1/163000-453000	Schmier- und Schleifmittel	2221	3221	23		500,00	500,00		132,44	500,00	500,00	108,44
1/163000-456000	Schreib-, Zeichen- u. Büromittel	2221	3221	23		800,00	800,00		406,51	800,00	800,00	406,51
1/163000-459000	Sonstige Verbrauchsgüter	2221	3221	23		3 000,00	2 800,00		20 084,17	3 000,00	2 800,00	19 076,18
1/163000-510000	Geldbezüge der Vertragsbediensteten der Verwaltung	2211	3211	20		11 500,00	10 400,00		7 431,78	11 500,00	10 400,00	7 431,78
1/163000-511000	Geldbezüge für VB II	2211	3211	20		39 700,00	37 000,00		75 620,38	39 700,00	37 000,00	75 620,38
1/163000-565000	Mehroleistungsvergütungen	2211	3211	20		900,00	1 800,00		1 345,32	900,00	1 800,00	1 345,32
1/163000-565100	Leistungsprämien gem. K-GMG	2211	3211	20			800,00		33,88		800,00	33,88
1/163000-569000	Sonstige Nebegebühren	2211	3211	20		400,00	2 400,00		2 430,75	400,00	2 400,00	2 430,75
1/163000-580000	Dgb z. Ausl. Fonds f. Fbh	2212	3212	20		2 100,00	1 900,00		1 207,47	2 100,00	1 900,00	1 207,47
1/163000-582000	Sonst. Dgb z. sozialen Sicherheit	2212	3212	20		10 500,00	9 500,00		13 806,99	10 500,00	9 500,00	13 806,99
1/163000-582400	Mitarbeitervorsorgekasse	2212	3212	20		800,00	700,00		358,30	800,00	700,00	358,30
1/163000-591000	Dotierung von Rückstellungen für Abfertigungen		2214			600,00	500,00		81,15			
1/163000-592000	Dotierung von Rückstellungen für Jubiläumszuwendungen		2214			1 000,00	1 300,00		4 096,26			
1/163000-593000	Dotierung von Rückstellungen für nicht konsumierte Urlaube		2214						2 007,88			
1/163000-600100	Strom	2222	3222	24		58 200,00	28 500,00		22 350,81	58 200,00	28 500,00	21 059,12
1/163000-600300	Fernwärme	2222	3222	24		16 000,00	14 400,00		11 782,86	16 000,00	14 400,00	11 782,86
1/163000-614000	Instandhaltung von Gebäuden	2224	3224	24		3 000,00	5 500,00		3 029,36	3 000,00	5 500,00	3 029,36
1/163000-616000	Instandh. v. Maschinen u. Masch. Anlagen	2224	3224	24		7 500,00	7 000,00		4 411,29	7 500,00	7 000,00	4 411,29
1/163000-617000	Instandhaltung von Fahrzeugen	2224	3224	24		26 700,00	30 000,00		14 080,23	26 700,00	30 000,00	15 052,82
1/163000-618000	Instandhaltung v. sonstigen Anlagen	2224	3224	24		20 800,00	15 200,00		6 998,04	20 800,00	15 200,00	6 998,04
1/163000-631000	Telefon, Telegraf, Telex	2222	3222	24		9 600,00	9 600,00		5 802,41	9 600,00	9 600,00	5 031,71
1/163000-650900	Zinsen für Finanzschulden in Euro - sonstige (inneres Darlehen)	2241	3241	25		2 300,00	1 200,00		1 301,21	2 300,00	1 200,00	1 301,21

		MVAG		VC QU	DK	Ergebnisvoranschlag			Finanzierungsvoranschlag		
		EH	FH			VA 2023	VA 2022	RA 2021	VA 2023	VA 2022	RA 2021
1/163000-670000	Versicherungen	2222	3222	24		17 800,00	16 500,00	6 155,58	17 800,00	16 500,00	6 155,58
1/163000-680600	Planmäßige Abschreibung	2226				126 300,00	126 900,00	127 351,11			
1/163000-680700	Planmäßige Abschreibung - Amts-, Betriebs- und Geschäftsausstattung	2226				26 600,00	5 900,00	13 086,63			
1/163000-700000	Mietzinse	2223	3223	24		160 000,00	160 000,00	159 612,11	160 000,00	160 000,00	159 612,11
1/163000-710000	Öffentliche Abgaben - Ausgaben	2225	3225	24		4 100,00	4 200,00	3 955,40	4 100,00	4 200,00	3 955,40
1/163000-710100	Öffentliche Abgaben, ohne Gebühren gemäß FAG	2225	3225	24				9,72			9,72
1/163000-720109	Kostenbeitrag Arbeiter	2225	3225	24		500,00	700,00	168,00	500,00	700,00	168,00
1/163000-720209	Kostenbeitrag Maschinen u. Geräte	2225	3225	24		200,00	200,00	1,40	200,00	200,00	1,40
1/163000-720309	Kostenbeitrag Material	2225	3225	24		100,00	600,00	151,20	100,00	600,00	151,20
1/163000-724000	Reisegebühren	2225	3225	24		300,00	200,00		300,00	200,00	
1/163000-728000	Entgelte für sonstige Leistungen	2225	3225	24		52 700,00	42 900,00	9 792,11	52 700,00	42 900,00	10 326,80
1/163000-728010	Entgelte für sonst. Hilfeleistungen	2225	3225	24		1 500,00	2 000,00	480,00	1 500,00	2 000,00	480,00
1/163000-752600	Landesfeuerwehrverband	2231	3231	26		8 000,00	8 100,00	3 551,20	8 000,00	8 100,00	3 551,20
1/163000-752601	Transfers an Gemeinden, Gemeindeverbände (ohne marktbestimmte Tätigkeit) und Gemeindefonds	2231	3231	26		7 200,00	7 200,00		7 200,00	7 200,00	
1/163000-768000	Feuerwehrkursbeiträge	2234	3234	27		6 500,00	7 000,00	5 319,22	6 500,00	7 000,00	5 188,42
SU 22 / 32	Summe Aufwendungen / Auszahlungen operative Gebarung					673 300,00	598 800,00	537 601,62	518 800,00	464 200,00	389 148,20
SA 0 / SA 1	(0) Nettoergebnis (21 - 22) / (1) Geldfluss operative Gebarung (31 - 32)					-555 000,00	-500 700,00	-474 023,27	-430 000,00	-395 600,00	-375 461,95
1/163000-794000	Zuweisung an zweckgebundene Haushaltsrücklagen	2401				23 400,00	23 300,00	23 185,81			
SU 23	Summe Haushaltsrücklagen					-23 400,00	-23 300,00	-23 185,81	0,00	0,00	0,00
SA00	Nettoergebnis nach Zuw./Entn. Haushaltsrücklagen (Saldo 0 +/- SU23)					-578 400,00	-524 000,00	-497 209,08			
Investive Gebarung											
SU 33	Summe Einzahlungen investive Gebarung								0,00	0,00	0,00
1/163000-020000	Maschinen und Maschinelle Anlagen	3414	2 41						1 700,00	1 500,00	
1/163000-042000	Betriebsausstattung	3415	2 41						88 900,00	75 000,00	3 956,80
SU 34	Summe Auszahlungen investive Gebarung								90 600,00	76 500,00	3 956,80
SA2	Saldo (2) Geldfluss aus der Investiven Gebarung (33 - 34)								-90 600,00	-76 500,00	-3 956,80
SA3	Saldo (3) Nettofinanzierungssaldo (Saldo 1 + Saldo 2)								-520 600,00	-472 100,00	-379 418,75
Finanzierungstätigkeit											
SU 35	Summe Einzahlungen aus der Finanzierungstätigkeit								0,00	0,00	0,00
SU 36	Summe Auszahlungen aus der Finanzierungstätigkeit								0,00	0,00	0,00
SA4	Saldo (4) Geldfluss aus der Finanzierungstätigkeit (35 - 36)								0,00	0,00	0,00
SA5	Saldo (5) Geldfluss aus der voranschlagswirksamen Gebarung (Saldo 3 + Saldo 4)								-520 600,00	-472 100,00	-379 418,75

		MVAG		VC QU	DK	Ergebnisvoranschlag			Finanzierungsvoranschlag			
		EH	FH			VA 2023	VA 2022	RA 2021	VA 2023	VA 2022	RA 2021	
163001	Freiwillige Feuerwehren St. Veit/Glan PV-Anlage											
Operative Gebarung												
SU 21 / 31	Summe Erträge / Einzahlungen operative Gebarung					0,00	0,00	0,00	0,00	0,00	0,00	0,00
SU 22 / 32	Summe Aufwendungen / Auszahlungen operative Gebarung					0,00	0,00	0,00	0,00	0,00	0,00	0,00
SA 0 / SA 1	(0) Nettoergebnis (21 - 22) / (1) Geldfluss operative Gebarung (31 - 32)					0,00	0,00	0,00	0,00	0,00	0,00	0,00
2/163001+895000	Entnahmen von allgemeinen Haushaltsrücklagen		2301	2			24 900,00					
SU 23	Summe Haushaltsrücklagen					0,00	24 900,00	0,00	0,00	0,00	0,00	0,00
SA00	Nettoergebnis nach Zuw./Entn. Haushaltsrücklagen (Saldo 0 +/- SU23)					0,00	24 900,00	0,00				
Investive Gebarung												
2/163001+300000	Kapitaltransfers von Bund, Bundesfonds und Bundeskammern (KPC)		3331	2 33					38 000,00	11 200,00		
2/163001+301000	Kapitaltransfers von Ländern, Landesfonds und Landeskammern		3331	2 33					25 800,00	25 700,00		
SU 33	Summe Einzahlungen investive Gebarung								63 800,00	36 900,00	0,00	
1/163001-050000	Sonderanlagen		3412	2 40					97 700,00	61 800,00		
SU 34	Summe Auszahlungen investive Gebarung								97 700,00	61 800,00	0,00	
SA2	Saldo (2) Geldfluss aus der Investiven Gebarung (33 - 34)								-33 900,00	-24 900,00	0,00	
SA3	Saldo (3) Nettofinanzierungssaldo (Saldo 1 + Saldo 2)								-33 900,00	-24 900,00	0,00	
Finanzierungstätigkeit												
SU 35	Summe Einzahlungen aus der Finanzierungstätigkeit								0,00	0,00	0,00	
SU 36	Summe Auszahlungen aus der Finanzierungstätigkeit								0,00	0,00	0,00	
SA4	Saldo (4) Geldfluss aus der Finanzierungstätigkeit (35 - 36)								0,00	0,00	0,00	
SA5	Saldo (5) Geldfluss aus der voranschlagswirksamen Gebarung (Saldo 3 + Saldo 4)								-33 900,00	-24 900,00	0,00	
163002	Freiwillige Feuerwehren Hörzendorf PV-Anlage											
Operative Gebarung												
SU 21 / 31	Summe Erträge / Einzahlungen operative Gebarung					0,00	0,00	0,00	0,00	0,00	0,00	0,00
SU 22 / 32	Summe Aufwendungen / Auszahlungen operative Gebarung					0,00	0,00	0,00	0,00	0,00	0,00	0,00
SA 0 / SA 1	(0) Nettoergebnis (21 - 22) / (1) Geldfluss operative Gebarung (31 - 32)					0,00	0,00	0,00	0,00	0,00	0,00	0,00
SU 23	Summe Haushaltsrücklagen					0,00	0,00	0,00	0,00	0,00	0,00	0,00
SA00	Nettoergebnis nach Zuw./Entn. Haushaltsrücklagen (Saldo 0 +/- SU23)					0,00	0,00	0,00				
Investive Gebarung												
2/163002+300000	Kapitaltransfers von Bund, Bundesfonds und Bundeskammern		3331	2 33					9 800,00			
2/163002+301000	Kapitaltransfers von Ländern, Landesfonds und Landeskammern		3331	2 33					9 700,00			
SU 33	Summe Einzahlungen investive Gebarung								19 500,00	0,00	0,00	

		MVAG		VC QU	DK	Ergebnisvoranschlag			Finanzierungsvoranschlag			
		EH	FH			VA 2023	VA 2022	RA 2021	VA 2023	VA 2022	RA 2021	
1/163002-050000	Sonderanlagen		3412	2	40				37 000,00			
SU 34	Summe Auszahlungen investive Gebarung								37 000,00	0,00	0,00	0,00
SA2	Saldo (2) Geldfluss aus der Investiven Gebarung (33 – 34)								-17 500,00	0,00	0,00	0,00
SA3	Saldo (3) Nettofinanzierungssaldo (Saldo 1 + Saldo 2)								-17 500,00	0,00	0,00	0,00
Finanzierungstätigkeit												
SU 35	Summe Einzahlungen aus der Finanzierungstätigkeit								0,00	0,00	0,00	0,00
SU 36	Summe Auszahlungen aus der Finanzierungstätigkeit								0,00	0,00	0,00	0,00
SA4	Saldo (4) Geldfluss aus der Finanzierungstätigkeit (35 – 36)								0,00	0,00	0,00	0,00
SA5	Saldo (5) Geldfluss aus der voranschlagswirksamen Gebarung (Saldo 3 + Saldo 4)								-17 500,00	0,00	0,00	0,00
163011	Freiwillige Feuerwehren											
Operative Gebarung												
6/163011+803000	Veräußerungen von technischen Anlagen, 2116 Fahrzeugen und Maschinen			1	31			9 011,00				
SU 21 / 31	Summe Erträge / Einzahlungen operative Gebarung					0,00	0,00	9 011,00	0,00	0,00	0,00	0,00
SU 22 / 32	Summe Aufwendungen / Auszahlungen operative Gebarung					0,00	0,00	0,00	0,00	0,00	0,00	0,00
SA 0 / SA 1	(0) Nettoergebnis (21 - 22) / (1) Geldfluss operative Gebarung (31 – 32)					0,00	0,00	9 011,00	0,00	0,00	0,00	0,00
SU 23	Summe Haushaltsrücklagen					0,00	0,00	0,00	0,00	0,00	0,00	0,00
SA00	Nettoergebnis nach Zuw./Entn. Haushaltsrücklagen (Saldo 0 +/- SU23)					0,00	0,00	9 011,00				
Investive Gebarung												
6/163011+301000	Kapitaltransfers von Ländern, Landesfonds und Landeskammern		3331	1	33							102 300,00
6/163011+803000	Veräußerungen von technischen Anlagen, Fahrzeugen und Maschinen		3314	1	31							9 011,00
SU 33	Summe Einzahlungen investive Gebarung								0,00	0,00	111 311,00	
5/163011-040000	Fahrzeuge		3414	1	41							188 194,40
SU 34	Summe Auszahlungen investive Gebarung								0,00	0,00	188 194,40	
SA2	Saldo (2) Geldfluss aus der Investiven Gebarung (33 – 34)								0,00	0,00	-76 883,40	
SA3	Saldo (3) Nettofinanzierungssaldo (Saldo 1 + Saldo 2)								0,00	0,00	-76 883,40	
Finanzierungstätigkeit												
SU 35	Summe Einzahlungen aus der Finanzierungstätigkeit								0,00	0,00	0,00	0,00
SU 36	Summe Auszahlungen aus der Finanzierungstätigkeit								0,00	0,00	0,00	0,00
SA4	Saldo (4) Geldfluss aus der Finanzierungstätigkeit (35 – 36)								0,00	0,00	0,00	0,00
SA5	Saldo (5) Geldfluss aus der voranschlagswirksamen Gebarung (Saldo 3 + Saldo 4)								0,00	0,00	-76 883,40	
163013	Freiwillige Feuerwehren DLK FF St. Veit/Glan											
Operative Gebarung												
SU 21 / 31	Summe Erträge / Einzahlungen operative Gebarung					0,00	0,00	0,00	0,00	0,00	0,00	0,00

	MVAG	VC QU	DK	Ergebnisvoranschlag			Finanzierungsvoranschlag				
				EH	FH	VA 2023	VA 2022	RA 2021	VA 2023	VA 2022	RA 2021
SU 22 / 32	Summe Aufwendungen / Auszahlungen operative Gebarung					0,00	0,00	0,00	0,00	0,00	0,00
SA 0 / SA 1	(0) Nettoergebnis (21 - 22) / (1) Geldfluss operative Gebarung (31 - 32)					0,00	0,00	0,00	0,00	0,00	0,00
SU 23	Summe Haushaltsrücklagen					0,00	0,00	0,00	0,00	0,00	0,00
SA00	Nettoergebnis nach Zuw./Entn. Haushaltsrücklagen (Saldo 0 +/- SU23)					0,00	0,00	0,00	0,00	0,00	0,00
Investive Gebarung											
6/163013+301000	Kapitaltransfers von Ländern, Landesfonds und Landeskammern		3331 1 33						40 000,00		
SU 33	Summe Einzahlungen investive Gebarung								40 000,00	0,00	0,00
SU 34	Summe Auszahlungen investive Gebarung								0,00	0,00	0,00
SA2	Saldo (2) Geldfluss aus der Investiven Gebarung (33 - 34)								40 000,00	0,00	0,00
SA3	Saldo (3) Nettofinanzierungssaldo (Saldo 1 + Saldo 2)								40 000,00	0,00	0,00
Finanzierungstätigkeit											
SU 35	Summe Einzahlungen aus der Finanzierungstätigkeit								0,00	0,00	0,00
SU 36	Summe Auszahlungen aus der Finanzierungstätigkeit								0,00	0,00	0,00
SA4	Saldo (4) Geldfluss aus der Finanzierungstätigkeit (35 - 36)								0,00	0,00	0,00
SA5	Saldo (5) Geldfluss aus der voranschlagswirksamen Gebarung (Saldo 3 + Saldo 4)								40 000,00	0,00	0,00
17 Katastrophendienst											
179 Sonstige Einrichtungen und Maßnahmen											
179000 Katastrophendienst und sonstige Maßnahmen											
Operative Gebarung											
SU 21 / 31	Summe Erträge / Einzahlungen operative Gebarung					0,00	0,00	0,00	0,00	0,00	0,00
1/179000-452000	Treibstoffe		2221 3221 23			1 400,00	3 300,00		1 400,00	3 300,00	
1/179000-613000	Instandhaltung von sonstigen Grundstückseinrichtungen nach Katastrophenschäden		2224 3224 24				10 000,00			10 000,00	
1/179000-680600	Planmäßige Abschreibung		2226			4 900,00	4 300,00	4 898,66			
1/179000-720109	Kostenbeiträge (Kostenersätze) für Leistungen		2225 3225 24			7 000,00	1 800,00		7 000,00	1 800,00	
1/179000-720209	Kostenbeiträge (Kostenersätze) für Leistungen		2225 3225 24			1 500,00	1 500,00		1 500,00	1 500,00	
1/179000-720309	Kostenbeiträge (Kostenersätze) für Leistungen		2225 3225 24			200,00	100,00		200,00	100,00	
1/179000-728000	Entgelte für sonstige Leistungen		2225 3225 24			3 000,00	11 400,00		3 000,00	11 400,00	
SU 22 / 32	Summe Aufwendungen / Auszahlungen operative Gebarung					18 000,00	32 400,00	4 898,66	13 100,00	28 100,00	0,00
SA 0 / SA 1	(0) Nettoergebnis (21 - 22) / (1) Geldfluss operative Gebarung (31 - 32)					-18 000,00	-32 400,00	-4 898,66	-13 100,00	-28 100,00	0,00
SU 23	Summe Haushaltsrücklagen					0,00	0,00	0,00	0,00	0,00	0,00
SA00	Nettoergebnis nach Zuw./Entn. Haushaltsrücklagen (Saldo 0 +/- SU23)					-18 000,00	-32 400,00	-4 898,66			

		MVAG		VC QU	DK	Ergebnisvoranschlag			Finanzierungsvoranschlag		
		EH	FH			VA 2023	VA 2022	RA 2021	VA 2023	VA 2022	RA 2021
Investive Gebarung											
SU 33	Summe Einzahlungen investive Gebarung								0,00	0,00	0,00
1/179000-050000	Sonderanlagen		3412	2	40					2 400,00	
SU 34	Summe Auszahlungen investive Gebarung								0,00	2 400,00	0,00
SA2	Saldo (2) Geldfluss aus der Investiven Gebarung (33 – 34)								0,00	-2 400,00	0,00
SA3	Saldo (3) Nettofinanzierungssaldo (Saldo 1 + Saldo 2)								-13 100,00	-30 500,00	0,00
Finanzierungstätigkeit											
SU 35	Summe Einzahlungen aus der Finanzierungstätigkeit								0,00	0,00	0,00
SU 36	Summe Auszahlungen aus der Finanzierungstätigkeit								0,00	0,00	0,00
SA4	Saldo (4) Geldfluss aus der Finanzierungstätigkeit (35 – 36)								0,00	0,00	0,00
SA5	Saldo (5) Geldfluss aus der voranschlagswirksamen Gebarung (Saldo 3 + Saldo 4)								-13 100,00	-30 500,00	0,00
179001	Notstromversorgung "Leuchtturm" in den Kärntner Gemeinden										
Operative Gebarung											
2/179001+813000	Erträge aus der Auflösung von Investitionszuschüssen (Kapitaltransfers)		2127			3 000,00					
SU 21 / 31	Summe Erträge / Einzahlungen operative Gebarung					3 000,00	0,00	0,00	0,00	0,00	0,00
SU 22 / 32	Summe Aufwendungen / Auszahlungen operative Gebarung					0,00	0,00	0,00	0,00	0,00	0,00
SA 0 / SA 1	(0) Nettoergebnis (21 - 22) / (1) Geldfluss operative Gebarung (31 – 32)					3 000,00	0,00	0,00	0,00	0,00	0,00
6/179001+895000	Entnahmen von allgemeinen Haushaltsrücklagen		2301	1				37 937,14			
SU 23	Summe Haushaltsrücklagen					0,00	0,00	37 937,14	0,00	0,00	0,00
SA00	Nettoergebnis nach Zuw./Entn. Haushaltsrücklagen (Saldo 0 +/- SU23)					3 000,00	0,00	37 937,14			
Investive Gebarung											
6/179001+301000	Kapitaltransfers von Ländern, Landesfonds und Landeskammern		3331	1	33					60 000,00	
SU 33	Summe Einzahlungen investive Gebarung								0,00	60 000,00	0,00
5/179001-020000	Maschinen und maschinelle Anlagen		3414	1	41						72 887,38
5/179001-040000	Fahrzeuge		3414	1	41						12 691,39
5/179001-050000	Sonderanlagen		3412	1	40						3 106,79
SU 34	Summe Auszahlungen investive Gebarung								0,00	0,00	88 685,56
SA2	Saldo (2) Geldfluss aus der Investiven Gebarung (33 – 34)								0,00	60 000,00	-88 685,56
SA3	Saldo (3) Nettofinanzierungssaldo (Saldo 1 + Saldo 2)								0,00	60 000,00	-88 685,56
Finanzierungstätigkeit											
SU 35	Summe Einzahlungen aus der Finanzierungstätigkeit								0,00	0,00	0,00
SU 36	Summe Auszahlungen aus der Finanzierungstätigkeit								0,00	0,00	0,00
SA4	Saldo (4) Geldfluss aus der Finanzierungstätigkeit (35 – 36)								0,00	0,00	0,00

		MVAG VC QU DK			Ergebnisvoranschlag			Finanzierungsvoranschlag		
		EH	FH		VA 2023	VA 2022	RA 2021	VA 2023	VA 2022	RA 2021
SA5	Saldo (5) Geldfluss aus der voranschlagswirksamen Gebarung (Saldo 3 + Saldo 4)							0,00	60 000,00	-88 685,56
179011	Katastrophenschäden 2020/2021									
Operative Gebarung										
6/179011+860000	Transfers von Bund, Bundesfonds und Bundeskammern	2121	3121	1 15			1 756,50			1 756,50
SU 21 / 31	Summe Erträge / Einzahlungen operative Gebarung				0,00	0,00	1 756,50	0,00	0,00	1 756,50
5/179011-613000	Instandhaltung von sonstigen Grundstückseinrichtungen	2224	3224	1 24			4 896,00			4 896,00
SU 22 / 32	Summe Aufwendungen / Auszahlungen operative Gebarung				0,00	0,00	4 896,00	0,00	0,00	4 896,00
SA 0 / SA 1	(0) Nettoergebnis (21 - 22) / (1) Geldfluss operative Gebarung (31 - 32)				0,00	0,00	-3 139,50	0,00	0,00	-3 139,50
SU 23	Summe Haushaltsrücklagen				0,00	0,00	0,00	0,00	0,00	0,00
SA00	Nettoergebnis nach Zuw./Entn. Haushaltsrücklagen (Saldo 0 +/- SU23)				0,00	0,00	-3 139,50			
Investive Gebarung										
SU 33	Summe Einzahlungen investive Gebarung							0,00	0,00	0,00
SU 34	Summe Auszahlungen investive Gebarung							0,00	0,00	0,00
SA2	Saldo (2) Geldfluss aus der Investiven Gebarung (33 - 34)							0,00	0,00	0,00
SA3	Saldo (3) Nettofinanzierungssaldo (Saldo 1 + Saldo 2)							0,00	0,00	-3 139,50
Finanzierungstätigkeit										
SU 35	Summe Einzahlungen aus der Finanzierungstätigkeit							0,00	0,00	0,00
SU 36	Summe Auszahlungen aus der Finanzierungstätigkeit							0,00	0,00	0,00
SA4	Saldo (4) Geldfluss aus der Finanzierungstätigkeit (35 - 36)							0,00	0,00	0,00
SA5	Saldo (5) Geldfluss aus der voranschlagswirksamen Gebarung (Saldo 3 + Saldo 4)							0,00	0,00	-3 139,50
179100	Interkommunale Katastrophenhilfen									
Operative Gebarung										
SU 21 / 31	Summe Erträge / Einzahlungen operative Gebarung				0,00	0,00	0,00	0,00	0,00	0,00
1/179100-452000	Treibstoffe	2221	3221	23			1 900,00			1 900,00
1/179100-720109	Kostenbeitrag Arbeiter	2225	3225	24			12 400,00			12 400,00
1/179100-728000	Entgelte für sonstige Leistungen	2225	3225	24			3 800,00			3 800,00
SU 22 / 32	Summe Aufwendungen / Auszahlungen operative Gebarung				0,00	18 100,00	0,00	0,00	18 100,00	0,00
SA 0 / SA 1	(0) Nettoergebnis (21 - 22) / (1) Geldfluss operative Gebarung (31 - 32)				0,00	-18 100,00	0,00	0,00	-18 100,00	0,00
SU 23	Summe Haushaltsrücklagen				0,00	0,00	0,00	0,00	0,00	0,00
SA00	Nettoergebnis nach Zuw./Entn. Haushaltsrücklagen (Saldo 0 +/- SU23)				0,00	-18 100,00	0,00			
Investive Gebarung										
SU 33	Summe Einzahlungen investive Gebarung							0,00	0,00	0,00
SU 34	Summe Auszahlungen investive Gebarung							0,00	0,00	0,00
SA2	Saldo (2) Geldfluss aus der Investiven Gebarung (33 - 34)							0,00	0,00	0,00

		MVAG VC QU DK			Ergebnisvoranschlag			Finanzierungsvoranschlag		
		EH	FH		VA 2023	VA 2022	RA 2021	VA 2023	VA 2022	RA 2021
SA3	Saldo (3) Nettofinanzierungssaldo (Saldo 1 + Saldo 2)							0,00	-18 100,00	0,00
Finanzierungstätigkeit										
SU 35	Summe Einzahlungen aus der Finanzierungstätigkeit							0,00	0,00	0,00
SU 36	Summe Auszahlungen aus der Finanzierungstätigkeit							0,00	0,00	0,00
SA4	Saldo (4) Geldfluss aus der Finanzierungstätigkeit (35 – 36)							0,00	0,00	0,00
SA5	Saldo (5) Geldfluss aus der voranschlagswirksamen Gebarung (Saldo 3 + Saldo 4)							0,00	-18 100,00	0,00
18	Landesverteidigung									
180	Zivilschutz									
180000	Zivilschutz									
Operative Gebarung										
2/180000+808000	Veräußerungen von Waren	2116	3116	16	800,00	1 600,00	700,00	800,00	1 600,00	700,00
2/180000+861100	Transfers von Ländern, Landesfonds und Landes-kammern - Bedarfszuweisungsmittel operative Gebarung	2121	3121	15		2 000,00			2 000,00	
SU 21 / 31	Summe Erträge / Einzahlungen operative Gebarung				800,00	3 600,00	700,00	800,00	3 600,00	700,00
1/180000-413000	Handelswaren	2221	3221	23	300,00	2 000,00		300,00	2 000,00	
1/180000-720109	Kostenbeitrag Arbeiter	2225	3225	24	1 300,00	1 000,00		1 300,00	1 000,00	
1/180000-720209	Kostenbeitrag Maschinen u. Geräte	2225	3225	24	200,00	100,00		200,00	100,00	
1/180000-728000	Entgelte für sonstige Leistungen	2225	3225	24	4 200,00	4 700,00	5 352,44	4 200,00	4 700,00	5 352,44
SU 22 / 32	Summe Aufwendungen / Auszahlungen operative Gebarung				6 000,00	7 800,00	5 352,44	6 000,00	7 800,00	5 352,44
SA 0 / SA 1	(0) Nettoergebnis (21 - 22) / (1) Geldfluss operative Gebarung (31 – 32)				-5 200,00	-4 200,00	-4 652,44	-5 200,00	-4 200,00	-4 652,44
SU 23	Summe Haushaltsrücklagen				0,00	0,00	0,00	0,00	0,00	0,00
SA00	Nettoergebnis nach Zuw./Entn. Haushaltsrücklagen (Saldo 0 +/- SU23)				-5 200,00	-4 200,00	-4 652,44			
Investive Gebarung										
SU 33	Summe Einzahlungen investive Gebarung							0,00	0,00	0,00
SU 34	Summe Auszahlungen investive Gebarung							0,00	0,00	0,00
SA2	Saldo (2) Geldfluss aus der Investiven Gebarung (33 – 34)							0,00	0,00	0,00
SA3	Saldo (3) Nettofinanzierungssaldo (Saldo 1 + Saldo 2)							-5 200,00	-4 200,00	-4 652,44
Finanzierungstätigkeit										
SU 35	Summe Einzahlungen aus der Finanzierungstätigkeit							0,00	0,00	0,00
SU 36	Summe Auszahlungen aus der Finanzierungstätigkeit							0,00	0,00	0,00
SA4	Saldo (4) Geldfluss aus der Finanzierungstätigkeit (35 – 36)							0,00	0,00	0,00
SA5	Saldo (5) Geldfluss aus der voranschlagswirksamen Gebarung (Saldo 3 + Saldo 4)							-5 200,00	-4 200,00	-4 652,44

	MVAG	VC QU	DK	Ergebnisvoranschlag			Finanzierungsvoranschlag			
				EH	FH	VA 2023	VA 2022	RA 2021	VA 2023	VA 2022
2 Unterricht, Erziehung, Sport und Wissenschaft										
21	Allgemeinbildender Unterricht									
210	Allgemeinbildende Pflichtschulen, gemeinsame Kosten									
210000	Allgemeinbildende Pflichtschulen									
Operative Gebarung										
2/210000+816000	Schulerhaltungsbeiträge von Gemeinden	2114	3114	13		1 500,00			1 500,00	
SU 21 / 31	Summe Erträge / Einzahlungen operative Gebarung				0,00	1 500,00	0,00	0,00	1 500,00	0,00
1/210000-751300	Beitr. f. Aud. Vis. Lehrmit. an Landesbildst.	2231	3231	26	2 100,00	2 100,00	1 295,80	2 100,00	2 100,00	1 295,80
1/210000-752200	Schulgemeindeverbandsumlage	2231	3231	26	804 400,00	804 400,00	809 700,00	804 400,00	804 400,00	809 700,00
1/210000-754100	Beitrag an den Kärntner Schulbaufonds	2231	3231	26	223 600,00	223 600,00	200 412,12	223 600,00	223 600,00	200 412,12
SU 22 / 32	Summe Aufwendungen / Auszahlungen operative Gebarung				1 030 100,00	1 030 100,00	1 011 407,92	1 030 100,00	1 030 100,00	1 011 407,92
SA 0 / SA 1	(0) Nettoergebnis (21 - 22) / (1) Geldfluss operative Gebarung (31 - 32)				-1 030 100,00	-1 028 600,00	-1 011 407,92	-1 030 100,00	-1 028 600,00	-1 011 407,92
SU 23	Summe Haushaltsrücklagen				0,00	0,00	0,00	0,00	0,00	0,00
SA00	Nettoergebnis nach Zuw./Entn. Haushaltsrücklagen (Saldo 0 +/- SU23)				-1 030 100,00	-1 028 600,00	-1 011 407,92			
Investive Gebarung										
SU 33	Summe Einzahlungen investive Gebarung							0,00	0,00	0,00
SU 34	Summe Auszahlungen investive Gebarung							0,00	0,00	0,00
SA2	Saldo (2) Geldfluss aus der Investiven Gebarung (33 - 34)							0,00	0,00	0,00
SA3	Saldo (3) Nettofinanzierungssaldo (Saldo 1 + Saldo 2)							-1 030 100,00	-1 028 600,00	-1 011 407,92
Finanzierungstätigkeit										
SU 35	Summe Einzahlungen aus der Finanzierungstätigkeit							0,00	0,00	0,00
SU 36	Summe Auszahlungen aus der Finanzierungstätigkeit							0,00	0,00	0,00
SA4	Saldo (4) Geldfluss aus der Finanzierungstätigkeit (35 - 36)							0,00	0,00	0,00
SA5	Saldo (5) Geldfluss aus der voranschlagswirksamen Gebarung (Saldo 3 + Saldo 4)							-1 030 100,00	-1 028 600,00	-1 011 407,92
211	Volksschulen									
211000	Volksschule									
Operative Gebarung										
2/211000+813000	Erträge aus der Auflösung von Investitionszuschüssen (Kapitaltransfers)	2127			13 100,00	9 600,00	9 576,42			
2/211000+817200	Erträge aus der Auflös. v. sonst. Rückst. - nicht konsumierte Urlaube	2117					8 150,74			
2/211000+817400	Erträge aus der Auflös. v. sonst. Rückst. - Abfertigungen	2117					32 206,43			
2/211000+817500	Erträge aus der Auflös. v. sonst. Rückst. - Jubiläumsumwendungen	2117					305,03			
2/211000+828000	Rückersatz von Ausgaben	2116	3116	18	100,00	100,00	6 543,26	100,00	100,00	6 543,26

		MVAG		VC QU	DK	Ergebnisvoranschlag			Finanzierungsvoranschlag			
		EH	FH			VA 2023	VA 2022	RA 2021	VA 2023	VA 2022	RA 2021	
2/211000+828070	Rückersätze gem. §32 Epidemiegesetz für Arbeitnehmer	2116	3116	18			2 100,00				2 100,00	
2/211000+860000	Transfers von Bund, Bundesfonds und Bundeskammern	2121	3121	15		71 000,00	192 000,00	23 000,00	71 000,00	192 000,00	23 000,00	
2/211000+861000	Transfers von Ländern, Landesfonds und Landeskammern	2121	3121	15				39 306,00				39 306,00
2/211000+861100	Transfers von Ländern, Landesfonds und Landeskammern	2121	3121	15		32 000,00	38 000,00		32 000,00	38 000,00		
2/211000+863200	Transfers von sonstigen Trägern öffentlichen Rechts	2121	3121	15			1 300,00			1 300,00		
SU 21 / 31	Summe Erträge / Einzahlungen operative Gebarung					116 200,00	243 100,00	119 087,88	103 100,00	233 500,00	68 849,26	
1/211000-400000	Geringwertige Wirtschaftsgüter (GWG)	2221	3221	23		12 000,00	9 000,00	24 504,40	12 000,00	9 000,00	24 371,00	
1/211000-456000	Schreib-, Zeichen- und sonstige Büromittel	2221	3221	23		13 000,00	12 000,00	8 493,78	13 000,00	12 000,00	8 675,90	
1/211000-457000	Druckwerke/Lehrmittel VS 1	2221	3221	23				2 707,31			2 707,31	
1/211000-459000	Sonstige Verbrauchsgüter	2221	3221	23		7 500,00	6 000,00	5 229,16	7 500,00	6 000,00	2 513,02	
1/211000-510000	Geldbezüge der Vertragsbediensteten der Verwaltung	2211	3211	20		26 200,00	12 400,00	6 312,54	26 200,00	12 400,00	6 312,54	
1/211000-511000	Geldbezüge für VB II	2211	3211	20		36 900,00	34 600,00	65 876,35	36 900,00	34 600,00	65 876,35	
1/211000-565000	Mehroleistungsvergütungen	2211	3211	20		3 400,00	4 400,00	420,61	3 400,00	4 400,00	420,61	
1/211000-565100	Leistungsprämien gem. K-GMG	2211	3211	20				444,18			444,18	
1/211000-566000	Zuwendungen aus Anlass von Dienstjubiläen	2212	3212	20				9 440,96			9 440,96	
1/211000-569000	Sonstige Nebegebühren	2211	3211	20		2 200,00	2 100,00	1 749,12	2 200,00	2 100,00	1 749,12	
1/211000-580000	Dgb z. Ausl. Fonds f. Fbh	2212	3212	20		2 700,00	2 100,00	267,51	2 700,00	2 100,00	267,51	
1/211000-582000	Sonst. Dgb z. sozialen Sicherheit	2212	3212	20		14 000,00	11 000,00	7 859,71	14 000,00	11 000,00	7 859,71	
1/211000-582400	Mitarbeitervorsorgekasse	2212	3212	20		500,00	200,00	102,10	500,00	200,00	102,10	
1/211000-591000	Dotierung von Rückstellungen für Abfertigungen	2214				3 000,00	34 100,00					
1/211000-592000	Dotierung von Rückstellungen für Jubiläumszuwendungen	2214				6 100,00	7 000,00					
1/211000-600100	Strom	2222	3222	24		32 000,00	17 100,00	12 354,07	32 000,00	17 100,00	12 354,07	
1/211000-600300	Fernwärme	2222	3222	24		115 100,00	92 400,00	71 346,00	115 100,00	92 400,00	71 841,28	
1/211000-614000	Instandhaltung von Gebäuden	2224	3224	24		38 000,00	27 000,00	46 136,10	38 000,00	27 000,00	46 119,57	
1/211000-616000	Instandhaltung von Maschinen und maschinellen Anlagen	2224	3224	24		2 700,00	2 700,00	1 167,09	2 700,00	2 700,00	1 167,09	
1/211000-618000	Instandhaltung von sonstigen Anlagen	2224	3224	24		4 000,00	4 000,00	1 664,16	4 000,00	4 000,00	1 664,16	
1/211000-631000	Telekommunikationsdienste	2222	3222	24		4 000,00	3 600,00	912,80	4 000,00	3 600,00	912,16	
1/211000-650900	Zinsen für Finanzschulden in Euro - sonstige (inneres Darlehen)	2241	3241	25		900,00	1 400,00	1 906,09	900,00	1 400,00	1 906,09	
1/211000-670000	Versicherungen	2222	3222	24		500,00	400,00	299,76	500,00	400,00	299,76	
1/211000-680200	Planmäßige Abschreibung	2226				1 200,00	1 200,00	1 234,80				

		MVAG		VC QU	DK	Ergebnisvoranschlag			Finanzierungsvoranschlag		
		EH	FH			VA 2023	VA 2022	RA 2021	VA 2023	VA 2022	RA 2021
1/211000-680600	Planmäßige Abschreibung	2226				100,00	100,00	42,00			
1/211000-680700	Planmäßige Abschreibung - Amts-, Betriebs- und Geschäftsausstattung	2226				50 900,00	34 400,00	36 056,64			
1/211000-700000	Mietzinse	2223	3223	24		312 000,00	290 000,00	218 297,24	312 000,00	290 000,00	218 297,24
1/211000-720109	Kostenbeitrag Arbeiter	2225	3225	24		7 000,00	8 000,00	912,00	7 000,00	8 000,00	912,00
1/211000-720209	Kostenbeitrag Maschinen u. Geräte	2225	3225	24		1 600,00	1 600,00	72,40	1 600,00	1 600,00	72,40
1/211000-720309	Kostenbeitrag Material	2225	3225	24		300,00	300,00	2,02	300,00	300,00	2,02
1/211000-724000	Reisegebühren	2225	3225	24		600,00	500,00		600,00	500,00	
1/211000-728000	Entgelte für sonstige Leistungen	2225	3225	24		217 300,00	197 500,00	164 007,83	217 300,00	197 500,00	145 705,43
1/211000-728010	Entgelte für sonstige Leistungen	2225	3225	24							11 364,30
1/211000-728080	Kostensätze an Dritte Personalkosten	2225	3225	24		76 100,00	39 000,00	33 347,74	76 100,00	39 000,00	26 833,04
1/211000-757000	Transfers an private Organisationen ohne Erwerbszweck	2234	3234	27		100 000,00	151 000,00		100 000,00	151 000,00	6 252,29
1/211000-777000	Kapitaltransferzahlungen an private Organisations. ohne Erwerbszweck	2234		44			500,00				
SU 22 / 32	Summe Aufwendungen / Auszahlungen operative Gebarung					1 091 800,00	1 007 600,00	723 166,47	1 030 500,00	930 300,00	676 443,21
SA 0 / SA 1	(0) Nettoergebnis (21 - 22) / (1) Geldfluss operative Gebarung (31 - 32)					-975 600,00	-764 500,00	-604 078,59	-927 400,00	-696 800,00	-607 593,95
1/211000-794000	Zuweisung an zweckgebundene Haushaltsrücklagen	2401				32 700,00	32 200,00	31 708,51			
SU 23	Summe Haushaltsrücklagen					-32 700,00	-32 200,00	-31 708,51	0,00	0,00	0,00
SA00	Nettoergebnis nach Zuw./Entn. Haushaltsrücklagen (Saldo 0 +/- SU23)					-1 008 300,00	-796 700,00	-635 787,10			
Investive Gebarung											
2/211000+300000	Kapitaltransfers von Bund, Bundesfonds und Bundeskammern	3331	2	33						83 000,00	
2/211000+301200	Kapitaltransfers von Ländern, Landesfonds und Landeskammern	3331	2	33					35 000,00	35 000,00	
SU 33	Summe Einzahlungen investive Gebarung								35 000,00	118 000,00	0,00
1/211000-042000	Betriebsausstattung	3415	2	41					160 000,00	114 000,00	107 035,40
1/211000-050000	Sonderanlagen	3412	2	40					15 000,00	15 000,00	
1/211000-777000	Kapitaltransferzahlungen an private Organisations. ohne Erwerbszweck	3434		44						500,00	
SU 34	Summe Auszahlungen investive Gebarung								175 000,00	129 500,00	107 035,40
SA2	Saldo (2) Geldfluss aus der Investiven Gebarung (33 - 34)								-140 000,00	-11 500,00	-107 035,40
SA3	Saldo (3) Nettofinanzierungssaldo (Saldo 1 + Saldo 2)								-1 067 400,00	-708 300,00	-714 629,35
Finanzierungstätigkeit											
SU 35	Summe Einzahlungen aus der Finanzierungstätigkeit								0,00	0,00	0,00
SU 36	Summe Auszahlungen aus der Finanzierungstätigkeit								0,00	0,00	0,00
SA4	Saldo (4) Geldfluss aus der Finanzierungstätigkeit (35 - 36)								0,00	0,00	0,00
SA5	Saldo (5) Geldfluss aus der voranschlagswirksamen Gebarung (Saldo 3 + Saldo 4)								-1 067 400,00	-708 300,00	-714 629,35

		MVAG		VC QU	DK	Ergebnisvoranschlag			Finanzierungsvoranschlag			
		EH	FH			VA 2023	VA 2022	RA 2021	VA 2023	VA 2022	RA 2021	
211020	Volksschule St. Veit/Glan PV-Anlage											
Operative Gebarung												
SU 21 / 31	Summe Erträge / Einzahlungen operative Gebarung					0,00	0,00	0,00	0,00	0,00	0,00	0,00
SU 22 / 32	Summe Aufwendungen / Auszahlungen operative Gebarung					0,00	0,00	0,00	0,00	0,00	0,00	0,00
SA 0 / SA 1	(0) Nettoergebnis (21 - 22) / (1) Geldfluss operative Gebarung (31 - 32)					0,00	0,00	0,00	0,00	0,00	0,00	0,00
2/211020+895000	Entnahmen von allgemeinen Haushaltsrücklagen	2301		2			39 900,00					
SU 23	Summe Haushaltsrücklagen					0,00	39 900,00	0,00	0,00	0,00	0,00	0,00
SA00	Nettoergebnis nach Zuw./Entn. Haushaltsrücklagen (Saldo 0 +/- SU23)					0,00	39 900,00	0,00				
Investive Gebarung												
2/211020+300000	Kapitaltransfers von Bund, Bundesfonds und Bundeskammern (KPC)		3331	2	33				34 000,00	18 800,00		
2/211020+301000	Kapitaltransfers von Ländern, Landesfonds und Landeskammern		3331	2	33				35 000,00	35 000,00		
SU 33	Summe Einzahlungen investive Gebarung								69 000,00	53 800,00	0,00	
1/211020-050000	Sonderanlagen		3412	2	40				45 000,00	93 700,00		
SU 34	Summe Auszahlungen investive Gebarung								45 000,00	93 700,00	0,00	
SA2	Saldo (2) Geldfluss aus der Investiven Gebarung (33 - 34)								24 000,00	-39 900,00	0,00	
SA3	Saldo (3) Nettofinanzierungssaldo (Saldo 1 + Saldo 2)								24 000,00	-39 900,00	0,00	
Finanzierungstätigkeit												
SU 35	Summe Einzahlungen aus der Finanzierungstätigkeit								0,00	0,00	0,00	
SU 36	Summe Auszahlungen aus der Finanzierungstätigkeit								0,00	0,00	0,00	
SA4	Saldo (4) Geldfluss aus der Finanzierungstätigkeit (35 - 36)								0,00	0,00	0,00	
SA5	Saldo (5) Geldfluss aus der voranschlagswirksamen Gebarung (Saldo 3 + Saldo 4)								24 000,00	-39 900,00	0,00	
211030	Volksschule St. Veit/Glan Turnsaal PV-Anlage											
Operative Gebarung												
SU 21 / 31	Summe Erträge / Einzahlungen operative Gebarung					0,00	0,00	0,00	0,00	0,00	0,00	0,00
SU 22 / 32	Summe Aufwendungen / Auszahlungen operative Gebarung					0,00	0,00	0,00	0,00	0,00	0,00	0,00
SA 0 / SA 1	(0) Nettoergebnis (21 - 22) / (1) Geldfluss operative Gebarung (31 - 32)					0,00	0,00	0,00	0,00	0,00	0,00	0,00
2/211030+895000	Entnahmen von allgemeinen Haushaltsrücklagen	2301				8 700,00						
SU 23	Summe Haushaltsrücklagen					8 700,00	0,00	0,00	0,00	0,00	0,00	0,00
SA00	Nettoergebnis nach Zuw./Entn. Haushaltsrücklagen (Saldo 0 +/- SU23)					8 700,00	0,00	0,00				
Investive Gebarung												
2/211030+300000	Kapitaltransfers von Bund, Bundesfonds und Bundeskammern		3331	2	33				17 700,00			

		MVAG		VC QU	DK	Ergebnisvoranschlag			Finanzierungsvoranschlag			
		EH	FH			VA 2023	VA 2022	RA 2021	VA 2023	VA 2022	RA 2021	
2/211030+301000	Kapitaltransfers von Ländern, Landesfonds und Landeskammern		3331	2	33				9 700,00			
SU 33	Summe Einzahlungen investive Gebarung								27 400,00	0,00	0,00	
1/211030-050000	Sonderanlagen		3412	2	40				76 100,00			
SU 34	Summe Auszahlungen investive Gebarung								76 100,00	0,00	0,00	
SA2	Saldo (2) Geldfluss aus der Investiven Gebarung (33 – 34)								-48 700,00	0,00	0,00	
SA3	Saldo (3) Nettofinanzierungssaldo (Saldo 1 + Saldo 2)								-48 700,00	0,00	0,00	
Finanzierungstätigkeit												
SU 35	Summe Einzahlungen aus der Finanzierungstätigkeit								0,00	0,00	0,00	
SU 36	Summe Auszahlungen aus der Finanzierungstätigkeit								0,00	0,00	0,00	
SA4	Saldo (4) Geldfluss aus der Finanzierungstätigkeit (35 – 36)								0,00	0,00	0,00	
SA5	Saldo (5) Geldfluss aus der voranschlagswirksamen Gebarung (Saldo 3 + Saldo 4)								-48 700,00	0,00	0,00	
211100	Volksschule Hörzendorf											
Operative Gebarung												
2/211100+813000	Erträge aus der Auflösung von Investitionszuschüssen (Kapitaltransfers)	2127				36 900,00	12 000,00	20 250,00				
2/211100+828000	Rückersätze von Aufwendungen	2116	3116	18			8 500,00	3 873,60		8 500,00	3 873,60	
2/211100+860000	Transfers von Bund, Bundesfonds und Bundeskammern	2121	3121	15		36 000,00	24 000,00	27 000,00	36 000,00	24 000,00	27 000,00	
2/211100+861000	Transfers von Ländern, Landesfonds und Landeskammern	2121	3121	15				24 068,00				24 068,00
2/211100+861100	Transfers von Ländern, Landesfonds und Landeskammern	2121	3121	15		32 000,00	32 000,00		32 000,00	32 000,00		
SU 21 / 31	Summe Erträge / Einzahlungen operative Gebarung					104 900,00	76 500,00	75 191,60	68 000,00	64 500,00	54 941,60	
1/211100-400000	Geringwertige Wirtschaftsgüter (GWG)	2221	3221	23		6 000,00	7 000,00	1 603,21	6 000,00	7 000,00	1 603,21	
5/211100-400000	Geringwertige Wirtschaftsgüter (GWG)	2221	3221	1	23							589,06
1/211100-456000	Schreib-, Zeichen- und sonstige Büromittel	2221	3221	23		2 500,00	3 000,00	1 324,63	2 500,00	3 000,00	1 138,27	
1/211100-457000	Druckwerke/Lehrmittel	2221	3221	23				934,82				934,82
1/211100-459000	Sonstige Verbrauchsgüter	2221	3221	23		3 800,00	3 200,00	280,24	3 800,00	3 200,00	280,24	
1/211100-600100	Strom	2222	3222	24		32 500,00	18 500,00	13 103,64	32 500,00	18 500,00	11 975,43	
1/211100-614000	Instandhaltung von Gebäuden	2224	3224	24		5 000,00	5 500,00	366,48	5 000,00	5 500,00	366,48	
1/211100-616000	Instandhaltung von Maschinen und maschinellen Anlagen	2224	3224	24		2 500,00	2 000,00	205,02	2 500,00	2 000,00	568,67	
1/211100-630000	Porto	2222	3222	24		200,00	200,00	82,15	200,00	200,00	82,15	
1/211100-631000	Telefon, Telegraf, Telex	2222	3222	24		2 200,00	2 200,00	2 153,96	2 200,00	2 200,00	2 006,96	
1/211100-670000	Versicherungen	2222	3222	24		5 000,00	1 700,00	1 573,87	5 000,00	1 700,00	1 573,87	
1/211100-680200	Planmäßige Abschreibung	2226				1 300,00	1 300,00	1 333,93				
1/211100-680300	Planmäßige Abschreibung	2226				71 300,00	68 300,00	68 177,71				

		MVAG		VC QU	DK	Ergebnisvoranschlag			Finanzierungsvoranschlag		
		EH	FH			VA 2023	VA 2022	RA 2021	VA 2023	VA 2022	RA 2021
1/211100-680500	Planmäßige Abschreibung	2226				1 600,00	1 600,00	1 612,91			
1/211100-680700	Planmäßige Abschreibung - Amts-, Betriebs- und Geschäftsausstattung	2226				55 600,00	54 000,00	54 438,20			
1/211100-710000	Öffentliche Abgaben - Ausgaben	2225	3225	24		2 000,00	2 000,00	1 615,95	2 000,00	2 000,00	1 615,95
1/211100-720109	Kostenbeitrag Arbeiter	2225	3225	24		1 500,00	500,00	72,00	1 500,00	500,00	72,00
1/211100-720209	Kostenbeitrag Maschinen u. Geräte	2225	3225	24		100,00	100,00	9,10	100,00	100,00	9,10
1/211100-720309	Kostenbeitrag Material	2225	3225	24		500,00	100,00		500,00	100,00	
1/211100-728000	Entgelte für sonstige Leistungen	2225	3225	24		53 000,00	54 500,00	51 340,45	53 000,00	54 500,00	50 072,71
1/211100-757000	Transfers an private Organisationen ohne Erwerbszweck	2234	3234	27		97 000,00	168 800,00		97 000,00	168 800,00	
SU 22 / 32	Summe Aufwendungen / Auszahlungen operative Gebarung					343 600,00	394 500,00	200 228,27	213 800,00	269 300,00	72 888,92
SA 0 / SA 1	(0) Nettoergebnis (21 - 22) / (1) Geldfluss operative Gebarung (31 - 32)					-238 700,00	-318 000,00	-125 036,67	-145 800,00	-204 800,00	-17 947,32
SU 23	Summe Haushaltsrücklagen					0,00	0,00	0,00	0,00	0,00	0,00
SA00	Nettoergebnis nach Zuw./Entn. Haushaltsrücklagen (Saldo 0 +/- SU23)					-238 700,00	-318 000,00	-125 036,67			
Investive Gebarung											
2/211100+300000	Kapitaltransfers von Bund, Bundesfonds und Bundeskammern		3331	2 33						55 000,00	
6/211100+300000	Kapitaltransfers von Bund, Bundesfonds und Bundeskammern		3331	1 33						36 700,00	
6/211100+301000	Kapitaltransfers von Ländern, Landesfonds und Landeskammern		3331	1 33						300 000,00	
6/211100+301001	Kapitaltransfers von Ländern, Landesfonds und Landeskammern		3331	1 33							165 000,00
2/211100+307000	Kapitaltransfers von privaten Haushalten und privaten Organisationen ohne Erwerbszweck und andere		3334	2 34					26 000,00		
6/211100+307000	Kapitaltransfers von privaten Haushalten und privaten Organisationen ohne Erwerbszweck und andere		3334	1 34						100 000,00	
SU 33	Summe Einzahlungen investive Gebarung								26 000,00	491 700,00	165 000,00
1/211100-042000	Betriebsausstattung	3415	2 41						5 000,00	63 000,00	2 504,02
5/211100-042000	Betriebsausstattung	3415	1 41							22 000,00	12 056,69
1/211100-050000	Sonderanlagen	3412	2 40						14 000,00		
5/211100-061000	Im Bau befindliche Gebäude und Bauten	3413	1 40							215 700,00	545 731,31
5/211100-063000	Im Bau befindliche Anlagen (Amts-, Betriebs- und Geschäftsausstattung)	3415	1 40								23 411,66
SU 34	Summe Auszahlungen investive Gebarung								19 000,00	300 700,00	583 703,68
SA2	Saldo (2) Geldfluss aus der Investiven Gebarung (33 - 34)								7 000,00	191 000,00	-418 703,68
SA3	Saldo (3) Nettofinanzierungssaldo (Saldo 1 + Saldo 2)								-138 800,00	-13 800,00	-436 651,00
Finanzierungstätigkeit											
SU 35	Summe Einzahlungen aus der Finanzierungstätigkeit								0,00	0,00	0,00

		MVAG VC QU DK			Ergebnisvoranschlag			Finanzierungsvoranschlag		
		EH	FH		VA 2023	VA 2022	RA 2021	VA 2023	VA 2022	RA 2021
SU 36	Summe Auszahlungen aus der Finanzierungstätigkeit							0,00	0,00	0,00
SA4	Saldo (4) Geldfluss aus der Finanzierungstätigkeit (35 – 36)							0,00	0,00	0,00
SA5	Saldo (5) Geldfluss aus der voranschlagswirksamen Gebarung (Saldo 3 + Saldo 4)							-138 800,00	-13 800,00	-436 651,00
213	Sonderschulen									
213000	Sonderschulen									
Operative Gebarung										
SU 21 / 31	Summe Erträge / Einzahlungen operative Gebarung				0,00	0,00	0,00	0,00	0,00	0,00
1/213000-751300	Laufende Transferzahlungen an Länder und Landesfonds - Beitrag Sonderpädagogisches Zentrum	2231	3231	26	2 100,00	2 100,00	2 107,20	2 100,00	2 100,00	2 107,20
SU 22 / 32	Summe Aufwendungen / Auszahlungen operative Gebarung				2 100,00	2 100,00	2 107,20	2 100,00	2 100,00	2 107,20
SA 0 / SA 1	(0) Nettoergebnis (21 - 22) / (1) Geldfluss operative Gebarung (31 – 32)				-2 100,00	-2 100,00	-2 107,20	-2 100,00	-2 100,00	-2 107,20
SU 23	Summe Haushaltsrücklagen				0,00	0,00	0,00	0,00	0,00	0,00
SA00	Nettoergebnis nach Zuw./Entn. Haushaltsrücklagen (Saldo 0 +/- SU23)				-2 100,00	-2 100,00	-2 107,20			
Investive Gebarung										
SU 33	Summe Einzahlungen investive Gebarung							0,00	0,00	0,00
SU 34	Summe Auszahlungen investive Gebarung							0,00	0,00	0,00
SA2	Saldo (2) Geldfluss aus der Investiven Gebarung (33 – 34)							0,00	0,00	0,00
SA3	Saldo (3) Nettofinanzierungssaldo (Saldo 1 + Saldo 2)							-2 100,00	-2 100,00	-2 107,20
Finanzierungstätigkeit										
SU 35	Summe Einzahlungen aus der Finanzierungstätigkeit							0,00	0,00	0,00
SU 36	Summe Auszahlungen aus der Finanzierungstätigkeit							0,00	0,00	0,00
SA4	Saldo (4) Geldfluss aus der Finanzierungstätigkeit (35 – 36)							0,00	0,00	0,00
SA5	Saldo (5) Geldfluss aus der voranschlagswirksamen Gebarung (Saldo 3 + Saldo 4)							-2 100,00	-2 100,00	-2 107,20
22	Berufsbildender Unterricht; Anstalten der Lehrer- und Erzieherbildung									
220	Berufsbildende Pflichtschulen									
220000	Berufsbildende Pflichtschulen									
Operative Gebarung										
SU 21 / 31	Summe Erträge / Einzahlungen operative Gebarung				0,00	0,00	0,00	0,00	0,00	0,00
1/220000-751500	Schülerhaltungsbeiträge Gew. u. Kfm. Berufsschulen	2231	3231	26	240 500,00	200 100,00	225 546,27	240 500,00	200 100,00	225 546,27
SU 22 / 32	Summe Aufwendungen / Auszahlungen operative Gebarung				240 500,00	200 100,00	225 546,27	240 500,00	200 100,00	225 546,27
SA 0 / SA 1	(0) Nettoergebnis (21 - 22) / (1) Geldfluss operative Gebarung (31 – 32)				-240 500,00	-200 100,00	-225 546,27	-240 500,00	-200 100,00	-225 546,27
SU 23	Summe Haushaltsrücklagen				0,00	0,00	0,00	0,00	0,00	0,00
SA00	Nettoergebnis nach Zuw./Entn. Haushaltsrücklagen (Saldo 0 +/- SU23)				-240 500,00	-200 100,00	-225 546,27			

	MVAG	VC QU	DK	Ergebnisvoranschlag			Finanzierungsvoranschlag			
				EH	FH	VA 2023	VA 2022	RA 2021	VA 2023	VA 2022
Investive Gebarung										
SU 33								0,00	0,00	0,00
SU 34								0,00	0,00	0,00
SA2								0,00	0,00	0,00
SA3								-240 500,00	-200 100,00	-225 546,27
Finanzierungstätigkeit										
SU 35								0,00	0,00	0,00
SU 36								0,00	0,00	0,00
SA4								0,00	0,00	0,00
SA5								-240 500,00	-200 100,00	-225 546,27
23 Förderung des Unterrichts										
232 Schülerbetreuung										
232000 Schülerbetreuung										
Operative Gebarung										
SU 21 / 31								0,00	0,00	0,00
1/232000-620000								33 000,00	32 000,00	24 192,00
SU 22 / 32								33 000,00	32 000,00	24 192,00
SA 0 / SA 1								-33 000,00	-32 000,00	-24 192,00
SU 23								0,00	0,00	0,00
SA00								-33 000,00	-32 000,00	-24 192,00
Investive Gebarung										
SU 33								0,00	0,00	0,00
SU 34								0,00	0,00	0,00
SA2								0,00	0,00	0,00
SA3								-33 000,00	-32 000,00	-35 244,80
Finanzierungstätigkeit										
SU 35								0,00	0,00	0,00
SU 36								0,00	0,00	0,00
SA4								0,00	0,00	0,00
SA5								-33 000,00	-32 000,00	-35 244,80

		MVAG		VC QU	DK	Ergebnisvoranschlag			Finanzierungsvoranschlag			
		EH	FH			VA 2023	VA 2022	RA 2021	VA 2023	VA 2022	RA 2021	
24	Vorschulische Erziehung											
240	Kindergärten											
240000	Kindergärten											
Operative Gebarung												
2/240000+817400	Erträge aus der Auflös. v. sonst. Rückst. - 2117 Abfertigungen					3 800,00						
2/240000+817500	Erträge aus der Auflös. v. sonst. Rückst. - 2117 Jubiläumszuwendungen					19 300,00	11 700,00					
2/240000+827000	Kostensersatz für die Überlassung von Bediensteten an Dritte	2116	3116	18		420 600,00	358 600,00			420 600,00	358 600,00	
2/240000+828070	Rückersätze gem. §32 Epidemiegesetz für Arbeitnehmer	2116	3116	18			700,00				700,00	
2/240000+861100	Transfers von Ländern, Landesfonds und Landeskammern - Bedarfszuweisungsmittel operative Gebarung	2121	3121	15		150 000,00	150 000,00			150 000,00	150 000,00	
2/240000+863100	Transfers von sonstigen Trägern öffentlichen Rechts und Sozialversicherungsträgern	2121	3121	15		1 200,00	12 000,00			1 200,00	12 000,00	
2/240000+863200	Transfers von sonstigen Trägern öffentlichen Rechts	2121	3121	15			500,00				500,00	
SU 21 / 31	Summe Erträge / Einzahlungen operative Gebarung					594 900,00	533 500,00	0,00		571 800,00	521 800,00	0,00
1/240000-510000	Geldbezüge der Vertragsbediensteten der Verwaltung	2211	3211	20		253 800,00	236 600,00			253 800,00	236 600,00	
1/240000-511000	Geldbezüge der Vertragsbediensteten in handwerklicher Verwendung	2211	3211	20		11 500,00	10 600,00			11 500,00	10 600,00	
1/240000-566000	Zuwendungen aus Anlass von Dienstjubiläen	2212	3212	20		18 400,00				18 400,00		
1/240000-580000	Dienstgeberbeiträge zum Ausgleichs- fonds für Familienbeihilfen	2212	3212	20		10 900,00	9 600,00			10 900,00	9 600,00	
1/240000-582000	Sonstige Dienstgeberbeiträge zur sozialen Sicherheit	2212	3212	20		59 800,00	53 600,00			59 800,00	53 600,00	
1/240000-582400	Mitarbeitervorsorgekasse	2212	3212	20		1 400,00	1 300,00			1 400,00	1 300,00	
1/240000-591000	Dotierung von Rückstellungen für Abfertigungen	2214				10 800,00	20 700,00					
1/240000-592000	Dotierung von Rückstellungen für Jubiläumszuwendungen	2214				5 700,00	8 000,00					
1/240000-680200	Planmäßige Abschreibung	2226				1 900,00	1 900,00	1 869,36				
1/240000-680700	Planmäßige Abschreibung - Amts-, Betriebs- und Geschäftsausstattung	2226				11 400,00	11 400,00	11 360,05				
1/240000-720609	Kostenbeiträge Pensionsfonds	2225	3225	24		64 800,00	48 900,00			64 800,00	48 900,00	

		MVAG		VC QU	DK	Ergebnisvoranschlag			Finanzierungsvoranschlag		
		EH	FH			VA 2023	VA 2022	RA 2021	VA 2023	VA 2022	RA 2021
1/240000-724000	Reisegebühren	2225	3225	24		400,00	400,00		400,00	400,00	
SU 22 / 32	Summe Aufwendungen / Auszahlungen operative Gebarung					450 800,00	403 000,00	13 229,41	421 000,00	361 000,00	0,00
SA 0 / SA 1	(0) Nettoergebnis (21 - 22) / (1) Geldfluss operative Gebarung (31 - 32)					144 100,00	130 500,00	-13 229,41	150 800,00	160 800,00	0,00
SU 23	Summe Haushaltsrücklagen					0,00	0,00	0,00	0,00	0,00	0,00
SA00	Nettoergebnis nach Zuw./Entn. Haushaltsrücklagen (Saldo 0 +/- SU23)					144 100,00	130 500,00	-13 229,41			
Investive Gebarung											
SU 33	Summe Einzahlungen investive Gebarung								0,00	0,00	0,00
SU 34	Summe Auszahlungen investive Gebarung								0,00	0,00	0,00
SA2	Saldo (2) Geldfluss aus der Investiven Gebarung (33 - 34)								0,00	0,00	0,00
SA3	Saldo (3) Nettofinanzierungssaldo (Saldo 1 + Saldo 2)								150 800,00	160 800,00	0,00
Finanzierungstätigkeit											
SU 35	Summe Einzahlungen aus der Finanzierungstätigkeit								0,00	0,00	0,00
SU 36	Summe Auszahlungen aus der Finanzierungstätigkeit								0,00	0,00	0,00
SA4	Saldo (4) Geldfluss aus der Finanzierungstätigkeit (35 - 36)								0,00	0,00	0,00
SA5	Saldo (5) Geldfluss aus der voranschlagswirksamen Gebarung (Saldo 3 + Saldo 4)								150 800,00	160 800,00	0,00
240600	Kindergärten										
Operative Gebarung											
2/240600+817200	Erträge aus der Auflös. v. sonst. Rückst. - 2117 nicht konsumierte Urlaube										733,36
2/240600+827000	Kostenersatz für die Überlassung von Bediensteten an Dritte	2116	3116	18						345 208,12	267 197,64
2/240600+828070	Rückersätze gem. §32 Epidemiegesetz für Arbeitnehmer	2116	3116	18						2 240,40	2 240,40
2/240600+861100	Transfers von Ländern, Landesfonds und Landeskammern - Bedarfszuweisungsmittel operative Gebarung	2121	3121	15						148 700,00	148 700,00
2/240600+863100	Transfers von sonstigen Trägern öffentlichen Rechts und Sozialversicherungsträgern	2121	3121	15						2 999,31	2 999,31
SU 21 / 31	Summe Erträge / Einzahlungen operative Gebarung					0,00	0,00	499 881,19	0,00	0,00	421 137,35
1/240600-510000	Geldbezüge der Vertragsbediensteten der Verwaltung	2211	3211	20						229 705,24	229 705,24
1/240600-511000	Geldbezüge der Vertragsbediensteten in handwerklicher Verwendung	2211	3211	20						10 774,35	10 774,35
1/240600-580000	Dienstgeberbeiträge zum Ausgleichs- fonds für Familienbeihilfen	2212	3212	20						9 029,59	9 029,59
1/240600-582000	Sonstige Dienstgeberbeiträge zur sozialen Sicherheit	2212	3212	20						49 937,93	49 937,93
1/240600-582400	Mitarbeitervorsorgekasse	2212	3212	20						1 242,05	1 242,05

		MVAG VC QU DK			Ergebnisvoranschlag			Finanzierungsvoranschlag		
		EH	FH		VA 2023	VA 2022	RA 2021	VA 2023	VA 2022	RA 2021
1/240600-591000	Dotierung von Rückstellungen für Abfertigungen	2214					6 539,44			
1/240600-592000	Dotierung von Rückstellungen für Jubiläumszuwendungen	2214					6 731,67			
1/240600-593000	Dotierung von Rückstellungen für nicht konsumierte Urlaube	2214					4 325,05			
1/240600-720609	Kostenbeiträge Pensionsfonds	2225	3225	24			54 430,65			54 430,65
SU 22 / 32	Summe Aufwendungen / Auszahlungen operative Gebarung				0,00	0,00	372 715,97	0,00	0,00	355 119,81
SA 0 / SA 1	(0) Nettoergebnis (21 - 22) / (1) Geldfluss operative Gebarung (31 - 32)				0,00	0,00	127 165,22	0,00	0,00	66 017,54
SU 23	Summe Haushaltsrücklagen				0,00	0,00	0,00	0,00	0,00	0,00
SA00	Nettoergebnis nach Zuw./Entn. Haushaltsrücklagen (Saldo 0 +/- SU23)				0,00	0,00	127 165,22			
Investive Gebarung										
SU 33	Summe Einzahlungen investive Gebarung							0,00	0,00	0,00
SU 34	Summe Auszahlungen investive Gebarung							0,00	0,00	0,00
SA2	Saldo (2) Geldfluss aus der Investiven Gebarung (33 - 34)							0,00	0,00	0,00
SA3	Saldo (3) Nettofinanzierungssaldo (Saldo 1 + Saldo 2)							0,00	0,00	66 017,54
Finanzierungstätigkeit										
SU 35	Summe Einzahlungen aus der Finanzierungstätigkeit							0,00	0,00	0,00
SU 36	Summe Auszahlungen aus der Finanzierungstätigkeit							0,00	0,00	0,00
SA4	Saldo (4) Geldfluss aus der Finanzierungstätigkeit (35 - 36)							0,00	0,00	0,00
SA5	Saldo (5) Geldfluss aus der voranschlagswirksamen Gebarung (Saldo 3 + Saldo 4)							0,00	0,00	66 017,54
249	Sonstige Einrichtungen und Maßnahmen									
249000	Sonstige Einrichtungen und Maßnahmen									
Operative Gebarung										
2/249000+861000	Transfers von Ländern, Landesfonds und Landeskammern	2121	3121	15			24 091,00			24 091,00
SU 21 / 31	Summe Erträge / Einzahlungen operative Gebarung				0,00	0,00	24 091,00	0,00	0,00	24 091,00
1/249000-751900	Lfd. Transferzahlungen von Ländern - Kinderbetreuungseinrichtungen	2231	3231	26	390 900,00	357 100,00	340 601,34	390 900,00	357 100,00	340 601,34
SU 22 / 32	Summe Aufwendungen / Auszahlungen operative Gebarung				390 900,00	357 100,00	340 601,34	390 900,00	357 100,00	340 601,34
SA 0 / SA 1	(0) Nettoergebnis (21 - 22) / (1) Geldfluss operative Gebarung (31 - 32)				-390 900,00	-357 100,00	-316 510,34	-390 900,00	-357 100,00	-316 510,34
SU 23	Summe Haushaltsrücklagen				0,00	0,00	0,00	0,00	0,00	0,00
SA00	Nettoergebnis nach Zuw./Entn. Haushaltsrücklagen (Saldo 0 +/- SU23)				-390 900,00	-357 100,00	-316 510,34			
Investive Gebarung										
SU 33	Summe Einzahlungen investive Gebarung							0,00	0,00	0,00
SU 34	Summe Auszahlungen investive Gebarung							0,00	0,00	0,00
SA2	Saldo (2) Geldfluss aus der Investiven Gebarung (33 - 34)							0,00	0,00	0,00
SA3	Saldo (3) Nettofinanzierungssaldo (Saldo 1 + Saldo 2)							-390 900,00	-357 100,00	-316 510,34

		MVAG VC QU DK			Ergebnisvoranschlag			Finanzierungsvoranschlag		
		EH	FH		VA 2023	VA 2022	RA 2021	VA 2023	VA 2022	RA 2021
Finanzierungstätigkeit										
SU 35	Summe Einzahlungen aus der Finanzierungstätigkeit							0,00	0,00	0,00
SU 36	Summe Auszahlungen aus der Finanzierungstätigkeit							0,00	0,00	0,00
SA4	Saldo (4) Geldfluss aus der Finanzierungstätigkeit (35 – 36)							0,00	0,00	0,00
SA5	Saldo (5) Geldfluss aus der voranschlagswirksamen Gebarung (Saldo 3 + Saldo 4)							-390 900,00	-357 100,00	-316 510,34
25 Außerschulische Jugendberufshilfe										
259 Sonstige Einrichtungen und Maßnahmen										
259000 Sonstige Einrichtungen und Maßnahmen										
Operative Gebarung										
2/259000+828000	Rückersätze von Aufwendungen	2116	3116	18	500,00	600,00	574,76	500,00	600,00	574,76
SU 21 / 31	Summe Erträge / Einzahlungen operative Gebarung				500,00	600,00	574,76	500,00	600,00	574,76
1/259000-454000	Reinigungsmittel	2221	3221	23	500,00	500,00		500,00	500,00	
1/259000-600100	Strom	2222	3222	24	3 000,00	1 700,00	1 064,68	3 000,00	1 700,00	1 064,68
1/259000-631000	Telekommunikationsdienste	2222	3222	24	1 200,00	800,00	829,60	1 200,00	800,00	829,60
1/259000-670000	Versicherungen	2222	3222	24	300,00	200,00	78,37	300,00	200,00	78,37
1/259000-700000	Mietzinse	2223	3223	24	27 000,00	22 000,00	20 072,64	27 000,00	22 000,00	20 072,64
1/259000-711000	Gebühren für die Benützung von Gemeindeeinr. u.- anlagen gemäß FAG	2225	3225	24	600,00	500,00	387,74	600,00	500,00	387,74
1/259000-728000	Entgelte für sonstige Leistungen	2225	3225	24	49 500,00	49 500,00	45 623,30	49 500,00	49 500,00	45 154,70
SU 22 / 32	Summe Aufwendungen / Auszahlungen operative Gebarung				82 100,00	75 200,00	68 056,33	82 100,00	75 200,00	67 587,73
SA 0 / SA 1	(0) Nettoergebnis (21 - 22) / (1) Geldfluss operative Gebarung (31 – 32)				-81 600,00	-74 600,00	-67 481,57	-81 600,00	-74 600,00	-67 012,97
SU 23	Summe Haushaltsrücklagen				0,00	0,00	0,00	0,00	0,00	0,00
SA00	Nettoergebnis nach Zuw./Entn. Haushaltsrücklagen (Saldo 0 +/- SU23)				-81 600,00	-74 600,00	-67 481,57			
Investive Gebarung										
SU 33	Summe Einzahlungen investive Gebarung							0,00	0,00	0,00
SU 34	Summe Auszahlungen investive Gebarung							0,00	0,00	0,00
SA2	Saldo (2) Geldfluss aus der Investiven Gebarung (33 – 34)							0,00	0,00	0,00
SA3	Saldo (3) Nettofinanzierungssaldo (Saldo 1 + Saldo 2)							-81 600,00	-74 600,00	-67 012,97
Finanzierungstätigkeit										
SU 35	Summe Einzahlungen aus der Finanzierungstätigkeit							0,00	0,00	0,00
SU 36	Summe Auszahlungen aus der Finanzierungstätigkeit							0,00	0,00	0,00
SA4	Saldo (4) Geldfluss aus der Finanzierungstätigkeit (35 – 36)							0,00	0,00	0,00
SA5	Saldo (5) Geldfluss aus der voranschlagswirksamen Gebarung (Saldo 3 + Saldo 4)							-81 600,00	-74 600,00	-67 012,97

		MVAG		VC QU	DK	Ergebnisvoranschlag			Finanzierungsvoranschlag			
		EH	FH			VA 2023	VA 2022	RA 2021	VA 2023	VA 2022	RA 2021	
26	Sport und außerschulische Leibeserziehung											
262	Sportplätze											
262000	Sportplätze											
Operative Gebarung												
2/262000+811000	Einnahmen aus Vermietung u. Verpachtung	2115	3115	14		17 000,00	11 000,00	29 041,67	17 000,00	11 000,00	25 841,67	
2/262000+813000	Erträge aus der Auflösung von Investitionszuschüssen (Kapitaltransfers)	2127				5 200,00	5 200,00	5 173,61				
SU 21 / 31	Summe Erträge / Einzahlungen operative Gebarung					22 200,00	16 200,00	34 215,28	17 000,00	11 000,00	25 841,67	
1/262000-400000	Geringwertige Wirtschaftsgüter (GWG)	2221	3221	23		600,00	600,00	410,25	600,00	600,00	410,25	
1/262000-452000	Treibstoffe	2221	3221	23		1 000,00	1 500,00	686,62	1 000,00	1 500,00	686,62	
1/262000-454000	Reinigungsmittel	2221	3221	23		300,00	1 000,00		300,00	1 000,00		
1/262000-455000	Chemische und sonstige artverwandte Mittel	2221	3221	23			300,00	261,50		300,00	261,50	
1/262000-459000	Sonstige Verbrauchsgüter	2221	3221	23		2 500,00	4 000,00	525,15	2 500,00	4 000,00	525,15	
1/262000-510000	Geldbezüge der Vertragsbediensteten der Verwaltung	2211	3211	20		11 500,00	8 900,00	3 571,84	11 500,00	8 900,00	3 571,84	
1/262000-565000	Mehrleistungsvergütungen	2211	3211	20		600,00	600,00	12,41	600,00	600,00	12,41	
1/262000-565100	Leistungsprämien gem. K-GMG	2211	3211	20				28,93			28,93	
1/262000-580000	Dienstgeberbeiträge zum Ausgleichsfonds für Familienbeihilfen	2212	3212	20		500,00	400,00	140,91	500,00	400,00	140,91	
1/262000-582000	Sonstige Dienstgeberbeiträge zur sozialen Sicherheit	2212	3212	20		2 400,00	1 900,00	719,76	2 400,00	1 900,00	719,76	
1/262000-582400	Mitarbeitervorsorgekasse	2212	3212	20		200,00	200,00	55,11	200,00	200,00	55,11	
1/262000-588000	Kommunalsteuer	2212	3212	20		400,00	300,00		400,00	300,00		
1/262000-592000	Dotierung von Rückstellungen für Jubiläumszuwendungen	2214				300,00	1 000,00	67,44				
1/262000-593000	Dotierung von Rückstellungen für nicht konsumierte Urlaube	2214						17,46				
1/262000-600100	Strom	2222	3222	24		7 300,00	5 000,00	3 130,19	7 300,00	5 000,00	3 580,00	
1/262000-614000	Instandhaltung von Gebäuden	2224	3224	24		400,00	400,00	140,20	400,00	400,00	140,20	
1/262000-616000	Instandhaltung von Maschinen	2224	3224	24		3 000,00	4 000,00	916,70	3 000,00	4 000,00	916,70	
1/262000-619000	Instandhaltung von Sonderanlagen	2224	3224	24		15 000,00	31 000,00	25 711,84	15 000,00	31 000,00	25 711,84	
1/262000-670000	Versicherungen	2222	3222	24		300,00	200,00	90,23	300,00	200,00	90,23	
1/262000-680200	Planmäßige Abschreibung	2226				16 000,00	16 000,00	15 961,68				
1/262000-680300	Planmäßige Abschreibung	2226				100,00	100,00	109,09				
1/262000-680700	Planmäßige Abschreibung - Amts-, Betriebs- und Geschäftsausstattung	2226				200,00	200,00	170,05				
1/262000-700000	Mietzinse-Sportstadion	2223	3223	24		306 000,00	307 500,00	337 833,29	306 000,00	307 500,00	316 999,96	
1/262000-710000	Öffentliche Abgaben - Ausgaben	2225	3225	24		6 000,00	8 000,00	7 590,94	6 000,00	8 000,00	7 590,94	

		MVAG		VC QU	DK	Ergebnisvoranschlag			Finanzierungsvoranschlag		
		EH	FH			VA 2023	VA 2022	RA 2021	VA 2023	VA 2022	RA 2021
1/262000-720109	Kostenbeitrag Arbeiter	2225	3225	24		500,00	8 200,00	408,00	500,00	8 200,00	408,00
1/262000-720209	Kostenbeitrag Maschinen u. Geräte	2225	3225	24		3 000,00	6 700,00	180,75	3 000,00	6 700,00	180,75
1/262000-720309	Kostenbeitrag Material	2225	3225	24		100,00	100,00	69,60	100,00	100,00	69,60
1/262000-724000	Reisegebühren	2225	3225	24		100,00	500,00		100,00	500,00	
1/262000-728000	Entgelte für sonstige Leistungen	2225	3225	24		12 500,00	23 100,00	12 751,98	12 500,00	23 100,00	13 062,48
1/262000-728080	Kostensätze an Dritte Personalkosten	2225	3225	24		38 000,00	39 500,00	36 797,49	38 000,00	39 500,00	34 369,27
1/262000-757001	Subventionen an Vereine	2234	3234	27			5 000,00			5 000,00	2 500,00
SU 22 / 32	Summe Aufwendungen / Auszahlungen operative Gebarung					428 800,00	476 200,00	448 359,41	412 200,00	458 900,00	412 032,45
SA 0 / SA 1	(0) Nettoergebnis (21 - 22) / (1) Geldfluss operative Gebarung (31 - 32)					-406 600,00	-460 000,00	-414 144,13	-395 200,00	-447 900,00	-386 190,78
SU 23	Summe Haushaltsrücklagen					0,00	0,00	0,00	0,00	0,00	0,00
SA00	Nettoergebnis nach Zuw./Entn. Haushaltsrücklagen (Saldo 0 +/- SU23)					-406 600,00	-460 000,00	-414 144,13			
Investive Gebarung											
SU 33	Summe Einzahlungen investive Gebarung								0,00	0,00	0,00
1/262000-042000	Betriebsausstattung		3415	2 41					1 500,00	1 500,00	1 383,26
SU 34	Summe Auszahlungen investive Gebarung								1 500,00	1 500,00	1 383,26
SA2	Saldo (2) Geldfluss aus der Investiven Gebarung (33 - 34)								-1 500,00	-1 500,00	-1 383,26
SA3	Saldo (3) Nettofinanzierungssaldo (Saldo 1 + Saldo 2)								-396 700,00	-449 400,00	-387 574,04
Finanzierungstätigkeit											
SU 35	Summe Einzahlungen aus der Finanzierungstätigkeit								0,00	0,00	0,00
SU 36	Summe Auszahlungen aus der Finanzierungstätigkeit								0,00	0,00	0,00
SA4	Saldo (4) Geldfluss aus der Finanzierungstätigkeit (35 - 36)								0,00	0,00	0,00
SA5	Saldo (5) Geldfluss aus der voranschlagswirksamen Gebarung (Saldo 3 + Saldo 4)								-396 700,00	-449 400,00	-387 574,04
263	Turn- und Sporthallen										
263000	Turn- und Sporthallen										
Operative Gebarung											
2/263000+811000	Einnahmen aus Vermietung u. Verpachtung	2115	3115	14		63 400,00	63 400,00	61 995,12	63 400,00	63 400,00	62 328,47
SU 21 / 31	Summe Erträge / Einzahlungen operative Gebarung					63 400,00	63 400,00	61 995,12	63 400,00	63 400,00	62 328,47
1/263000-459000	Sonstige Verbrauchsgüter	2221	3221	23		2 000,00	2 800,00	395,57	2 000,00	2 800,00	395,57
1/263000-510000	Geldbezüge der Vertragsbediensteten der Verwaltung	2211	3211	20		5 800,00	4 500,00	3 571,84	5 800,00	4 500,00	3 571,84
1/263000-565000	Mehrleistungsvergütungen	2211	3211	20		300,00	300,00	12,41	300,00	300,00	12,41
1/263000-565100	Leistungsprämien gem. K-GMG	2211	3211	20				28,93			28,93
1/263000-580000	Dienstgeberbeiträge zum Ausgleichsfonds für Familienbeihilfen	2212	3212	20		300,00	200,00	140,91	300,00	200,00	140,91
1/263000-582000	Sonstige Dienstgeberbeiträge zur sozialen Sicherheit	2212	3212	20		1 200,00	1 000,00	719,76	1 200,00	1 000,00	719,76
1/263000-582400	Mitarbeiterversorgungskasse	2212	3212	20		100,00	100,00	55,11	100,00	100,00	55,11

		MVAG		VC QU	DK	Ergebnisvoranschlag			Finanzierungsvoranschlag		
		EH	FH			VA 2023	VA 2022	RA 2021	VA 2023	VA 2022	RA 2021
1/263000-588000	Kommunalsteuer	2212	3212	20		200,00	200,00		200,00	200,00	
1/263000-592000	Dotierung von Rückstellungen für Jubiläumszuwendungen	2214				200,00	200,00	67,44			
1/263000-593000	Dotierung von Rückstellungen für nicht konsumierte Urlaube	2214						17,46			
1/263000-600100	Strom	2222	3222	24		46 000,00	19 900,00	16 750,21	46 000,00	19 900,00	16 156,64
1/263000-614000	Instandhaltung von Gebäuden	2224	3224	24		5 000,00	7 000,00	3 118,27	5 000,00	7 000,00	3 118,27
1/263000-616000	Instandhaltung von Maschinen und maschinellen Anlagen	2224	3224	24		1 500,00	2 000,00	1 568,72	1 500,00	2 000,00	188,72
1/263000-618000	Instandhaltung von sonstigen Anlagen	2224	3224	24		6 500,00	5 000,00	4 899,52	6 500,00	5 000,00	4 916,65
1/263000-670000	Versicherungen	2222	3222	24		300,00	7 000,00	5 779,10	300,00	7 000,00	5 779,10
1/263000-680300	Planmäßige Abschreibung	2226				43 200,00	43 200,00	43 160,49			
1/263000-680700	Planmäßige Abschreibung - Amts-, Betriebs- und Geschäftsausstattung	2226				1 600,00	1 600,00	1 818,01			
1/263000-710000	Öffentliche Abgaben - Ausgaben	2225	3225	24		5 000,00	8 000,00	4 483,10	5 000,00	8 000,00	4 483,10
1/263000-720109	Kostenbeitrag Arbeiter	2225	3225	24		800,00	1 000,00	504,00	800,00	1 000,00	504,00
1/263000-720209	Kostenbeitrag Maschinen u. Geräte	2225	3225	24		500,00	500,00	128,40	500,00	500,00	128,40
1/263000-720309	Kostenbeitrag Material	2225	3225	24		100,00	100,00		100,00	100,00	
1/263000-724000	Reisegebühren	2225	3225	24		100,00	500,00		100,00	500,00	
1/263000-728000	Entgelte für sonstige Leistungen	2225	3225	24		45 000,00	40 500,00	23 424,29	45 000,00	40 500,00	25 077,49
SU 22 / 32	Summe Aufwendungen / Auszahlungen operative Gebarung					165 700,00	145 600,00	110 643,54	120 700,00	100 600,00	65 276,90
SA 0 / SA 1	(0) Nettoergebnis (21 - 22) / (1) Geldfluss operative Gebarung (31 - 32)					-102 300,00	-82 200,00	-48 648,42	-57 300,00	-37 200,00	-2 948,43
SU 23	Summe Haushaltsrücklagen					0,00	0,00	0,00	0,00	0,00	0,00
SA00	Nettoergebnis nach Zuw./Entn. Haushaltsrücklagen (Saldo 0 +/- SU23)					-102 300,00	-82 200,00	-48 648,42			
Investive Gebarung											
SU 33	Summe Einzahlungen investive Gebarung								0,00	0,00	0,00
1/263000-042000	Betriebsausstattung		3415	2 41					1 500,00	1 200,00	249,17
SU 34	Summe Auszahlungen investive Gebarung								1 500,00	1 200,00	249,17
SA2	Saldo (2) Geldfluss aus der Investiven Gebarung (33 - 34)								-1 500,00	-1 200,00	-249,17
SA3	Saldo (3) Nettofinanzierungssaldo (Saldo 1 + Saldo 2)								-58 800,00	-38 400,00	-3 197,60
Finanzierungstätigkeit											
SU 35	Summe Einzahlungen aus der Finanzierungstätigkeit								0,00	0,00	0,00
SU 36	Summe Auszahlungen aus der Finanzierungstätigkeit								0,00	0,00	0,00
SA4	Saldo (4) Geldfluss aus der Finanzierungstätigkeit (35 - 36)								0,00	0,00	0,00
SA5	Saldo (5) Geldfluss aus der voranschlagswirksamen Gebarung (Saldo 3 + Saldo 4)								-58 800,00	-38 400,00	-3 197,60

		MVAG		VC QU	DK	Ergebnisvoranschlag			Finanzierungsvoranschlag			
		EH	FH			VA 2023	VA 2022	RA 2021	VA 2023	VA 2022	RA 2021	
264	Eislaufplätze und –hallen											
264000	Eislaufplätze und -hallen											
Operative Gebarung												
2/264000+811000	Einnahmen aus Vermietung u. Verpachtung	2115	3115	14		2 900,00	2 900,00	2 900,00	2 900,00	2 900,00	2 900,00	2 900,00
SU 21 / 31	Summe Erträge / Einzahlungen operative Gebarung					2 900,00	2 900,00	2 900,00	2 900,00	2 900,00	2 900,00	2 900,00
1/264000-600100	Strom	2222	3222	24		11 800,00	7 000,00	4 553,80	11 800,00	7 000,00	4 553,80	4 553,80
1/264000-613000	Instandhaltung v. sonst. Grundstückseintr.	2224	3224	24		38 000,00	33 000,00	21 391,94	38 000,00	33 000,00	21 934,18	21 934,18
1/264000-670000	Versicherungen	2222	3222	24		800,00	700,00	619,94	800,00	700,00	619,94	619,94
1/264000-711000	Gebühren für die Benützung von Gemeindeeintr. u.- anlagen gemäß FAG	2225	3225	24		1 400,00	1 200,00	601,76	1 400,00	1 200,00	601,76	601,76
1/264000-720109	Kostenbeitrag Arbeiter	2225	3225	24		18 000,00	19 000,00	9 916,25	18 000,00	19 000,00	9 916,25	9 916,25
1/264000-720209	Kostenbeitrag Maschinen u. Geräte	2225	3225	24		5 500,00	5 300,00	1 385,40	5 500,00	5 300,00	1 385,40	1 385,40
1/264000-720309	Kostenbeitrag Material	2225	3225	24		500,00	300,00	25,00	500,00	300,00	25,00	25,00
1/264000-728080	Kostensätze an Dritte Personalkosten	2225	3225	24		3 000,00	700,00	2 602,16	3 000,00	700,00	3 556,48	3 556,48
SU 22 / 32	Summe Aufwendungen / Auszahlungen operative Gebarung					79 000,00	67 200,00	41 096,25	79 000,00	67 200,00	42 592,81	42 592,81
SA 0 / SA 1	(0) Nettoergebnis (21 - 22) / (1) Geldfluss operative Gebarung (31 – 32)					-76 100,00	-64 300,00	-38 196,25	-76 100,00	-64 300,00	-39 692,81	-39 692,81
SU 23	Summe Haushaltsrücklagen					0,00	0,00	0,00	0,00	0,00	0,00	0,00
SA00	Nettoergebnis nach Zuw./Entn. Haushaltsrücklagen (Saldo 0 +/- SU23)					-76 100,00	-64 300,00	-38 196,25				
Investive Gebarung												
SU 33	Summe Einzahlungen investive Gebarung								0,00	0,00	0,00	0,00
SU 34	Summe Auszahlungen investive Gebarung								0,00	0,00	0,00	0,00
SA2	Saldo (2) Geldfluss aus der Investiven Gebarung (33 – 34)								0,00	0,00	0,00	0,00
SA3	Saldo (3) Nettofinanzierungssaldo (Saldo 1 + Saldo 2)								-76 100,00	-64 300,00	-39 692,81	-39 692,81
Finanzierungstätigkeit												
SU 35	Summe Einzahlungen aus der Finanzierungstätigkeit								0,00	0,00	0,00	0,00
SU 36	Summe Auszahlungen aus der Finanzierungstätigkeit								0,00	0,00	0,00	0,00
SA4	Saldo (4) Geldfluss aus der Finanzierungstätigkeit (35 – 36)								0,00	0,00	0,00	0,00
SA5	Saldo (5) Geldfluss aus der voranschlagswirksamen Gebarung (Saldo 3 + Saldo 4)								-76 100,00	-64 300,00	-39 692,81	-39 692,81
265	Tennisplätze und –hallen											
265000	Tennisplätze und -hallen											
Operative Gebarung												
2/265000+810000	Erträge aus Leistungen (Umsatzbonus)	2114	3114	13				54,83			54,83	54,83
2/265000+811000	Einnahmen aus Vermietung u. Verpachtung Völkerh.Str.	2115	3115	14		55 000,00	45 000,00	13 274,93	55 000,00	45 000,00	21 498,29	21 498,29
2/265000+811010	Einn. aus Vermietung u. Verpacht. Kölnhof	2115	3115	14		60 000,00	45 000,00	-1 015,35	60 000,00	45 000,00	13 763,92	13 763,92

		MVAG		VC QU	DK	Ergebnisvoranschlag			Finanzierungsvoranschlag		
		EH	FH			VA 2023	VA 2022	RA 2021	VA 2023	VA 2022	RA 2021
2/265000+813000	Erträge aus der Auflösung von Investitionszuschüssen (Kapitaltransfers)	2127				8 200,00	8 200,00	8 249,85			
2/265000+829000	Sonstige Einnahmen (Versicherung)	2116	3116	18				18 093,00			18 093,00
SU 21 / 31	Summe Erträge / Einzahlungen operative Gebarung					123 200,00	98 200,00	38 657,26	115 000,00	90 000,00	53 410,04
1/265000-451000	Brennstoffe	2221	3221	23		8 000,00	7 300,00		8 000,00	7 300,00	
1/265000-459000	Sonstige Verbrauchsgüter	2221	3221	23		2 500,00	5 300,00	645,88	2 500,00	5 300,00	505,50
1/265000-510000	Geldbezüge der Vertragsbediensteten der Verwaltung	2211	3211	20		5 800,00	4 500,00	3 571,84	5 800,00	4 500,00	3 571,84
1/265000-565000	Mehrleistungsvergütungen	2211	3211	20		300,00	300,00	12,41	300,00	300,00	12,41
1/265000-565100	Leistungsprämien gem. K-GMG	2211	3211	20				28,93			28,93
1/265000-580000	Dienstgeberbeiträge zum Ausgleichsfonds für Familienbeihilfen	2212	3212	20		300,00	200,00	140,91	300,00	200,00	140,91
1/265000-582000	Sonstige Dienstgeberbeiträge zur sozialen Sicherheit	2212	3212	20		1 200,00	1 000,00	719,76	1 200,00	1 000,00	719,76
1/265000-582400	Mitarbeitervorsorgekasse	2212	3212	20		100,00	100,00	55,11	100,00	100,00	55,11
1/265000-588000	Kommunalsteuer	2212	3212	20		200,00	200,00		200,00	200,00	
1/265000-592000	Dotierung von Rückstellungen für Jubiläumszuwendungen	2214				200,00	200,00	67,44			
1/265000-593000	Dotierung von Rückstellungen für nicht konsumierte Urlaube	2214						17,46			
1/265000-600100	Strom	2222	3222	24		18 300,00	11 200,00	7 478,92	18 300,00	11 200,00	7 478,92
1/265000-600101	Strom Kölnhof	2222	3222	24		5 900,00	4 100,00	2 720,85	5 900,00	4 100,00	2 720,85
1/265000-600102	Strom Kölnhof-Hallenbereich	2222	3222	24		1 500,00	1 200,00	652,26	1 500,00	1 200,00	652,26
1/265000-600300	Fernwärme Kölnhof	2222	3222	24		18 000,00	14 700,00	11 938,16	18 000,00	14 700,00	11 286,33
1/265000-614000	Instandhaltung von Gebäuden	2224	3224	24		25 000,00	4 500,00	18 264,61	25 000,00	4 500,00	18 264,61
1/265000-614010	Instandhaltung von Gebäuden Kölnhof	2224	3224	24		60 000,00	6 500,00	3 265,49	60 000,00	6 500,00	3 737,46
1/265000-616000	Instandhaltung von Maschinen und maschinellen Anlagen	2224	3224	24		3 000,00	4 000,00	3 585,16	3 000,00	4 000,00	3 525,33
1/265000-631000	Telekommunikationsdienste	2222	3222	24		500,00	500,00	311,99	500,00	500,00	311,99
1/265000-670000	Versicherungen	2222	3222	24		1 700,00	1 500,00	1 165,67	1 700,00	1 500,00	1 165,67
1/265000-670010	Versicherungen Kölnhof	2222	3222	24		3 800,00	3 500,00	2 867,96	3 800,00	3 500,00	2 867,96
1/265000-680300	Planmäßige Abschreibung	2226				69 000,00	69 000,00	68 954,07			
1/265000-680700	Planmäßige Abschreibung - Amts-, Betriebs- und Geschäftsausstattung	2226				1 500,00	1 600,00	1 816,07			
1/265000-710000	Öffentliche Abgaben - Ausgaben	2225	3225	24		2 600,00	2 500,00	2 196,14	2 600,00	2 500,00	2 196,14
1/265000-710010	Öffentliche Abgaben - Ausgaben Kölnhof	2225	3225	24		4 700,00	4 500,00	4 045,31	4 700,00	4 500,00	4 045,31
1/265000-720109	Kostenbeitrag Arbeiter	2225	3225	24		700,00	1 000,00	235,00	700,00	1 000,00	235,00
1/265000-720209	Kostenbeitrag Maschinen u. Geräte	2225	3225	24		100,00	100,00	4,90	100,00	100,00	4,90
1/265000-724000	Reisegebühren	2225	3225	24		100,00	500,00		100,00	500,00	
1/265000-728000	Entgelte für sonstige Leistungen	2225	3225	24		15 500,00	18 000,00	4 898,94	15 500,00	18 000,00	4 976,64
1/265000-728010	Entgelte f. sonst. Leist. v. Firmen Kölnhof	2225	3225	24		34 000,00	22 500,00	8 289,30	34 000,00	22 500,00	9 117,85

		MVAG VC QU DK			Ergebnisvoranschlag			Finanzierungsvoranschlag		
		EH	FH		VA 2023	VA 2022	RA 2021	VA 2023	VA 2022	RA 2021
1/265000-728080	Kostenersätze an Dritte Personalkosten	2225	3225	24	22 000,00	26 300,00	19 020,20	22 000,00	26 300,00	17 899,97
SU 22 / 32	Summe Aufwendungen / Auszahlungen operative Gebarung				306 500,00	216 800,00	166 970,74	235 800,00	146 000,00	95 521,65
SA 0 / SA 1	(0) Nettoergebnis (21 - 22) / (1) Geldfluss operative Gebarung (31 - 32)				-183 300,00	-118 600,00	-128 313,48	-120 800,00	-56 000,00	-42 111,61
SU 23	Summe Haushaltsrücklagen				0,00	0,00	0,00	0,00	0,00	0,00
SA00	Nettoergebnis nach Zuw./Entn. Haushaltsrücklagen (Saldo 0 +/- SU23)				-183 300,00	-118 600,00	-128 313,48			
Investive Gebarung										
SU 33	Summe Einzahlungen investive Gebarung							0,00	0,00	0,00
SU 34	Summe Auszahlungen investive Gebarung							0,00	0,00	0,00
SA2	Saldo (2) Geldfluss aus der Investiven Gebarung (33 - 34)							0,00	0,00	0,00
SA3	Saldo (3) Nettofinanzierungssaldo (Saldo 1 + Saldo 2)							-120 800,00	-56 000,00	-42 111,61
Finanzierungstätigkeit										
SU 35	Summe Einzahlungen aus der Finanzierungstätigkeit							0,00	0,00	0,00
SU 36	Summe Auszahlungen aus der Finanzierungstätigkeit							0,00	0,00	0,00
SA4	Saldo (4) Geldfluss aus der Finanzierungstätigkeit (35 - 36)							0,00	0,00	0,00
SA5	Saldo (5) Geldfluss aus der voranschlagswirksamen Gebarung (Saldo 3 + Saldo 4)							-120 800,00	-56 000,00	-42 111,61
265010	Tennishalle Kölnhof									
Operative Gebarung										
2/265010+810000	Erträge aus Leistungen (Umsatzbonus)	2114	3114	13			70,50			70,50
2/265010+828000	Rückersätze von Aufwendungen	2116	3116	18			356,47			356,47
SU 21 / 31	Summe Erträge / Einzahlungen operative Gebarung				0,00	0,00	426,97	0,00	0,00	426,97
1/265010-510000	Geldbezüge der Vertragsbediensteten der Verwaltung	2211	3211	20	5 800,00	4 500,00	3 571,84	5 800,00	4 500,00	3 571,84
1/265010-565000	Mehrleistungsvergütungen	2211	3211	20	300,00	300,00	12,41	300,00	300,00	12,41
1/265010-565100	Leistungsprämien gem. K-GMG	2211	3211	20			28,93			28,93
1/265010-580000	Dienstgeberbeiträge zum Ausgleichsfonds für Familienbeihilfen	2212	3212	20	300,00	200,00	140,91	300,00	200,00	140,91
1/265010-582000	Sonstige Dienstgeberbeiträge zur sozialen Sicherheit	2212	3212	20	1 200,00	1 000,00	719,76	1 200,00	1 000,00	719,76
1/265010-582400	Mitarbeitervorsorgekasse	2212	3212	20	100,00	100,00	55,11	100,00	100,00	55,11
1/265010-588000	Kommunalsteuer	2212	3212	20	200,00	200,00		200,00	200,00	
1/265010-592000	Dotierung von Rückstellungen für Jubiläumswendungen	2214			200,00	200,00	67,44			
1/265010-593000	Dotierung von Rückstellungen für nicht konsumierte Urlaube	2214					17,46			
1/265010-724000	Reisegebühren	2225	3225	24	100,00	500,00		100,00	500,00	
SU 22 / 32	Summe Aufwendungen / Auszahlungen operative Gebarung				8 200,00	7 000,00	4 613,86	8 000,00	6 800,00	4 528,96
SA 0 / SA 1	(0) Nettoergebnis (21 - 22) / (1) Geldfluss operative Gebarung (31 - 32)				-8 200,00	-7 000,00	-4 186,89	-8 000,00	-6 800,00	-4 101,99
SU 23	Summe Haushaltsrücklagen				0,00	0,00	0,00	0,00	0,00	0,00

		MVAG VC QU DK			Ergebnisvoranschlag			Finanzierungsvoranschlag		
		EH	FH		VA 2023	VA 2022	RA 2021	VA 2023	VA 2022	RA 2021
SA00	Nettoergebnis nach Zuw./Entn. Haushaltsrücklagen (Saldo 0 +/- SU23)				-8 200,00	-7 000,00	-4 186,89			
Investive Gebarung										
SU 33	Summe Einzahlungen investive Gebarung							0,00	0,00	0,00
SU 34	Summe Auszahlungen investive Gebarung							0,00	0,00	0,00
SA2	Saldo (2) Geldfluss aus der Investiven Gebarung (33 – 34)							0,00	0,00	0,00
SA3	Saldo (3) Nettofinanzierungssaldo (Saldo 1 + Saldo 2)							-8 000,00	-6 800,00	-4 101,99
Finanzierungstätigkeit										
SU 35	Summe Einzahlungen aus der Finanzierungstätigkeit							0,00	0,00	0,00
SU 36	Summe Auszahlungen aus der Finanzierungstätigkeit							0,00	0,00	0,00
SA4	Saldo (4) Geldfluss aus der Finanzierungstätigkeit (35 – 36)							0,00	0,00	0,00
SA5	Saldo (5) Geldfluss aus der voranschlagswirksamen Gebarung (Saldo 3 + Saldo 4)							-8 000,00	-6 800,00	-4 101,99
269	Sonstige Einrichtungen und Maßnahmen									
269000	Sonstige Einrichtungen und Maßnahmen									
Operative Gebarung										
SU 21 / 31	Summe Erträge / Einzahlungen operative Gebarung				0,00	0,00	0,00	0,00	0,00	0,00
1/269000-720109	Kostenbeitrag Arbeiter	2225	3225	24	2 500,00	3 500,00	1 680,00	2 500,00	3 500,00	1 680,00
1/269000-720209	Kostenbeitrag Maschinen u. Geräte	2225	3225	24	800,00	1 000,00	128,00	800,00	1 000,00	128,00
1/269000-757001	Subventionen an Vereine	2234	3234	27	115 000,00	115 000,00	72 835,41	115 000,00	115 000,00	56 794,50
SU 22 / 32	Summe Aufwendungen / Auszahlungen operative Gebarung				118 300,00	119 500,00	74 643,41	118 300,00	119 500,00	58 602,50
SA 0 / SA 1	(0) Nettoergebnis (21 - 22) / (1) Geldfluss operative Gebarung (31 – 32)				-118 300,00	-119 500,00	-74 643,41	-118 300,00	-119 500,00	-58 602,50
SU 23	Summe Haushaltsrücklagen				0,00	0,00	0,00	0,00	0,00	0,00
SA00	Nettoergebnis nach Zuw./Entn. Haushaltsrücklagen (Saldo 0 +/- SU23)				-118 300,00	-119 500,00	-74 643,41			
Investive Gebarung										
SU 33	Summe Einzahlungen investive Gebarung							0,00	0,00	0,00
SU 34	Summe Auszahlungen investive Gebarung							0,00	0,00	0,00
SA2	Saldo (2) Geldfluss aus der Investiven Gebarung (33 – 34)							0,00	0,00	0,00
SA3	Saldo (3) Nettofinanzierungssaldo (Saldo 1 + Saldo 2)							-118 300,00	-119 500,00	-58 602,50
Finanzierungstätigkeit										
SU 35	Summe Einzahlungen aus der Finanzierungstätigkeit							0,00	0,00	0,00
SU 36	Summe Auszahlungen aus der Finanzierungstätigkeit							0,00	0,00	0,00
SA4	Saldo (4) Geldfluss aus der Finanzierungstätigkeit (35 – 36)							0,00	0,00	0,00
SA5	Saldo (5) Geldfluss aus der voranschlagswirksamen Gebarung (Saldo 3 + Saldo 4)							-118 300,00	-119 500,00	-58 602,50

		MVAG		VC QU	DK	Ergebnisvoranschlag			Finanzierungsvoranschlag			
		EH	FH			VA 2023	VA 2022	RA 2021	VA 2023	VA 2022	RA 2021	
27	Erwachsenenbildung											
273	Volksbüchereien											
273000	Volksbüchereien											
Operative Gebarung												
2/273000+810000	Buchleihgebühren	2114	3114	13		14 000,00	13 000,00	13 212,64	14 000,00	13 000,00	13 212,64	
2/273000+813000	Erträge aus der Auflösung von Investitionszuschüssen (Kapitaltransfers)	2127				3 000,00	3 000,00	3 032,00				
2/273000+817200	Erträge aus der Auflös. v. sonst. Rückst. - nicht konsumierte Urlaube	2117						212,61				
2/273000+860000	Transfers von Bund, Bundesfonds und Bundeskammern	2121	3121	15		3 800,00	3 800,00	3 557,63	3 800,00	3 800,00	3 557,63	
2/273000+863200	Transfers von sonstigen Trägern öffentlichen Rechts	2121	3121	15			2 200,00			2 200,00		
SU 21 / 31	Summe Erträge / Einzahlungen operative Gebarung					20 800,00	22 000,00	20 014,88	17 800,00	19 000,00	16 770,27	
1/273000-400000	Geringwertige Wirtschaftsgüter (GWG)	2221	3221	23		600,00	800,00	909,17	600,00	800,00	414,17	
1/273000-456000	Schreib-, Zeichen- und sonstige Büromittel	2221	3221	23		1 000,00	1 200,00	845,27	1 000,00	1 200,00	845,27	
1/273000-457000	Druckwerke Bücherbeschaffung	2221	3221	23		10 000,00	10 000,00	12 382,68	10 000,00	10 000,00	12 284,36	
1/273000-459000	Sonstige Verbrauchsgüter	2221	3221	23		900,00	1 200,00	289,57	900,00	1 200,00	289,57	
1/273000-510000	Geldbezüge der Vertragsbediensteten der Verwaltung	2211	3211	20		27 100,00	25 400,00	16 904,16	27 100,00	25 400,00	16 904,16	
1/273000-511000	Geldbezüge der Vertragsbediensteten in handwerklicher Verwendung	2211	3211	20		28 400,00	26 600,00	22 672,22	28 400,00	26 600,00	22 672,22	
1/273000-565000	Mehrleistungsvergütungen	2211	3211	20		800,00	700,00	454,08	800,00	700,00	454,08	
1/273000-569000	Sonstige Nebengebühren	2211	3211	20		1 300,00	1 300,00	375,36	1 300,00	1 300,00	375,36	
1/273000-580000	Dienstgeberbeiträge zum Ausgleichsfonds für Familienbeihilfen	2212	3212	20		2 300,00	2 100,00	1 575,91	2 300,00	2 100,00	1 575,91	
1/273000-582000	Sonstige Dienstgeberbeiträge zur sozialen Sicherheit	2212	3212	20		11 700,00	11 000,00	8 232,94	11 700,00	11 000,00	8 232,94	
1/273000-582400	Mitarbeitervorsorgekasse	2212	3212	20		500,00	500,00	346,87	500,00	500,00	346,87	
1/273000-591000	Dotierung von Rückstellungen für Abfertigungen	2214				1 700,00	10 300,00	271,33				
1/273000-592000	Dotierung von Rückstellungen für Jubiläumszuwendungen	2214				1 200,00	3 800,00	2 389,66				
1/273000-593000	Dotierung von Rückstellungen für nicht konsumierte Urlaube	2214						1 256,15				
1/273000-600100	Strom	2222	3222	24		2 800,00	1 500,00	1 155,78	2 800,00	1 500,00	1 123,32	
1/273000-600300	Fernwärme	2222	3222	24		3 500,00	2 800,00	2 564,06	3 500,00	2 800,00	2 564,06	
1/273000-631000	Telekommunikationsdienste	2222	3222	24		800,00	800,00	670,91	800,00	800,00	670,91	
1/273000-680300	Planmäßige Abschreibung	2226				7 200,00	7 200,00	7 211,85				

		MVAG		VC QU	DK	Ergebnisvoranschlag			Finanzierungsvoranschlag		
		EH	FH			VA 2023	VA 2022	RA 2021	VA 2023	VA 2022	RA 2021
1/273000-680700	Planmäßige Abschreibung - Amts-, Betriebs- und Geschäftsausstattung	2226				6 900,00	7 000,00	8 007,98			
1/273000-700000	Mietzinse	2223	3223	24		6 300,00	6 000,00	6 038,00	6 300,00	6 000,00	6 038,00
1/273000-720109	Kostenbeiträge (Kostensätze) für Leistungen	2225	3225	24		200,00	200,00		200,00	200,00	
1/273000-720209	Kostenbeitrag Maschinen u. Geräte	2225	3225	24		100,00	100,00		100,00	100,00	
1/273000-724000	Reisegebühren	2225	3225	24		200,00	200,00	52,08	200,00	200,00	
1/273000-728000	Entgelte für sonstige Leistungen	2225	3225	24		11 000,00	11 000,00	10 509,98	11 000,00	11 000,00	10 283,92
1/273000-728080	Kostensätze an Dritte Personalkosten	2225	3225	24		50 000,00	48 500,00	47 207,48	50 000,00	48 500,00	46 220,42
SU 22 / 32	Summe Aufwendungen / Auszahlungen operative Gebarung					176 500,00	180 200,00	152 323,49	159 500,00	151 900,00	131 295,54
SA 0 / SA 1	(0) Nettoergebnis (21 - 22) / (1) Geldfluss operative Gebarung (31 - 32)					-155 700,00	-158 200,00	-132 308,61	-141 700,00	-132 900,00	-114 525,27
SU 23	Summe Haushaltsrücklagen					0,00	0,00	0,00	0,00	0,00	0,00
SA00	Nettoergebnis nach Zuw./Entn. Haushaltsrücklagen (Saldo 0 +/- SU23)					-155 700,00	-158 200,00	-132 308,61			
Investive Gebarung											
SU 33	Summe Einzahlungen investive Gebarung								0,00	0,00	0,00
1/273000-042000	Amts-, Betriebs- und Geschäftsausstattung		3415	2	41				500,00	1 200,00	815,00
SU 34	Summe Auszahlungen investive Gebarung								500,00	1 200,00	815,00
SA2	Saldo (2) Geldfluss aus der Investiven Gebarung (33 - 34)								-500,00	-1 200,00	-815,00
SA3	Saldo (3) Nettofinanzierungssaldo (Saldo 1 + Saldo 2)								-142 200,00	-134 100,00	-115 340,27
Finanzierungstätigkeit											
SU 35	Summe Einzahlungen aus der Finanzierungstätigkeit								0,00	0,00	0,00
SU 36	Summe Auszahlungen aus der Finanzierungstätigkeit								0,00	0,00	0,00
SA4	Saldo (4) Geldfluss aus der Finanzierungstätigkeit (35 - 36)								0,00	0,00	0,00
SA5	Saldo (5) Geldfluss aus der voranschlagswirksamen Gebarung (Saldo 3 + Saldo 4)								-142 200,00	-134 100,00	-115 340,27

		MVAG	VC QU	DK	Ergebnisvoranschlag			Finanzierungsvoranschlag		
					EH	FH	VA 2023	VA 2022	RA 2021	VA 2023
3 Kunst, Kultur und Kultus										
30	Gesonderte Verwaltung									
300	Kulturamt									
300000	Kulturamt									
Operative Gebarung										
2/300000+861100	Transfers von Ländern, Landesfonds und Landeskammern	2121	3121	15	1 000,00	1 500,00	500,00	1 000,00	1 500,00	500,00
SU 21 / 31	Summe Erträge / Einzahlungen operative Gebarung				1 000,00	1 500,00	500,00	1 000,00	1 500,00	500,00
1/300000-670000	Versicherungen	2222	3222	24	1 000,00	900,00	743,89	1 000,00	900,00	743,89
1/300000-680200	Planmäßige Abschreibung	2226			14 600,00	14 600,00	14 619,46			
1/300000-757001	Subventionen an Vereine	2234	3234	27	65 000,00	87 000,00	52 079,52	65 000,00	87 000,00	51 932,57
SU 22 / 32	Summe Aufwendungen / Auszahlungen operative Gebarung				80 600,00	102 500,00	67 442,87	66 000,00	87 900,00	52 676,46
SA 0 / SA 1	(0) Nettoergebnis (21 - 22) / (1) Geldfluss operative Gebarung (31 - 32)				-79 600,00	-101 000,00	-66 942,87	-65 000,00	-86 400,00	-52 176,46
SU 23	Summe Haushaltsrücklagen				0,00	0,00	0,00	0,00	0,00	0,00
SA00	Nettoergebnis nach Zuw./Entn. Haushaltsrücklagen (Saldo 0 +/- SU23)				-79 600,00	-101 000,00	-66 942,87			
Investive Gebarung										
SU 33	Summe Einzahlungen investive Gebarung							0,00	0,00	0,00
SU 34	Summe Auszahlungen investive Gebarung							0,00	0,00	0,00
SA2	Saldo (2) Geldfluss aus der Investiven Gebarung (33 - 34)							0,00	0,00	0,00
SA3	Saldo (3) Nettofinanzierungssaldo (Saldo 1 + Saldo 2)							-65 000,00	-86 400,00	-52 176,46
Finanzierungstätigkeit										
SU 35	Summe Einzahlungen aus der Finanzierungstätigkeit							0,00	0,00	0,00
SU 36	Summe Auszahlungen aus der Finanzierungstätigkeit							0,00	0,00	0,00
SA4	Saldo (4) Geldfluss aus der Finanzierungstätigkeit (35 - 36)							0,00	0,00	0,00
SA5	Saldo (5) Geldfluss aus der voranschlagswirksamen Gebarung (Saldo 3 + Saldo 4)							-65 000,00	-86 400,00	-52 176,46
32	Musik und darstellende Kunst									
322	Maßnahmen zur Förderung der Musikpflege									
322000	Maßnahmen zur Förderung der Musikpflege									
Operative Gebarung										
2/322000+804000	Veräußerungen von Amts-, Betriebs- und Geschäftsausstattung	2116		31			2 800,00			
2/322000+829000	Sonstige Einnahmen	2116	3116	18	8 000,00	8 000,00	5 589,44	8 000,00	8 000,00	5 589,44

		MVAG		VC QU	DK	Ergebnisvoranschlag			Finanzierungsvoranschlag		
		EH	FH			VA 2023	VA 2022	RA 2021	VA 2023	VA 2022	RA 2021
2/322000+862000	Transfers von Gemeinden, Gemeindeverbände (ohne marktbestimmte Tätigkeit) und Gemeindefonds	2121	3121	15		18 000,00	19 600,00	18 107,55	18 000,00	19 600,00	18 178,34
SU 21 / 31	Summe Erträge / Einzahlungen operative Gebarung					26 000,00	27 600,00	26 496,99	26 000,00	27 600,00	23 767,78
1/322000-400000	Geringwertige Wirtschaftsgüter (GWG)	2221	3221	23		500,00	1 000,00		500,00	1 000,00	
1/322000-456000	Schreib-, Zeichen- und sonstige Büromittel	2221	3221	23		1 000,00	700,00	656,90	1 000,00	700,00	516,92
1/322000-616000	Instandhaltung von Maschinen	2224	3224	24				156,90			144,00
1/322000-618000	Instandhaltung von sonstigen Anlagen	2224	3224	24		1 000,00			1 000,00		
1/322000-631000	Telekommunikationsdienste	2222	3222	24		1 500,00	1 000,00	331,80	1 500,00	1 000,00	331,80
1/322000-680700	Planmäßige Abschreibung - Amts-, Betriebs- und Geschäftsausstattung	2226				1 500,00	1 000,00	2 572,73			
1/322000-700000	Mietzinse	2223	3223	24		106 600,00	105 600,00	105 292,44	106 600,00	105 600,00	105 292,44
1/322000-728000	Entgelte für sonstige Leistungen	2225	3225	24		9 500,00	9 500,00	890,83	9 500,00	9 500,00	890,83
1/322000-728080	Kostensätze an Dritte Personalkosten	2225	3225	24		16 000,00	17 000,00	13 512,63	16 000,00	17 000,00	13 435,91
SU 22 / 32	Summe Aufwendungen / Auszahlungen operative Gebarung					137 600,00	135 800,00	123 414,23	136 100,00	134 800,00	120 611,90
SA 0 / SA 1	(0) Nettoergebnis (21 - 22) / (1) Geldfluss operative Gebarung (31 - 32)					-111 600,00	-108 200,00	-96 917,24	-110 100,00	-107 200,00	-96 844,12
SU 23	Summe Haushaltsrücklagen					0,00	0,00	0,00	0,00	0,00	0,00
SA00	Nettoergebnis nach Zuw./Entn. Haushaltsrücklagen (Saldo 0 +/- SU23)					-111 600,00	-108 200,00	-96 917,24			
Investive Gebarung											
SU 33	Summe Einzahlungen investive Gebarung								0,00	0,00	0,00
1/322000-042000	Amtsausstattung			3415	2 41				7 000,00	6 000,00	3 500,00
SU 34	Summe Auszahlungen investive Gebarung								7 000,00	6 000,00	3 500,00
SA2	Saldo (2) Geldfluss aus der Investiven Gebarung (33 - 34)								-7 000,00	-6 000,00	-3 500,00
SA3	Saldo (3) Nettofinanzierungssaldo (Saldo 1 + Saldo 2)								-117 100,00	-113 200,00	-100 344,12
Finanzierungstätigkeit											
SU 35	Summe Einzahlungen aus der Finanzierungstätigkeit								0,00	0,00	0,00
SU 36	Summe Auszahlungen aus der Finanzierungstätigkeit								0,00	0,00	0,00
SA4	Saldo (4) Geldfluss aus der Finanzierungstätigkeit (35 - 36)								0,00	0,00	0,00
SA5	Saldo (5) Geldfluss aus der voranschlagswirksamen Gebarung (Saldo 3 + Saldo 4)								-117 100,00	-113 200,00	-100 344,12
34	Museen und sonstige Sammlungen										
340	Museen										
340000	Museen										
Operative Gebarung											
2/340000+810000	Eintrittsgebühren Verkehrsmuseum	2114	3114	13		20 000,00	19 200,00	19 028,44	20 000,00	19 200,00	19 028,44
SU 21 / 31	Summe Erträge / Einzahlungen operative Gebarung					20 000,00	19 200,00	19 028,44	20 000,00	19 200,00	19 028,44

		MVAG		VC QU	DK	Ergebnisvoranschlag			Finanzierungsvoranschlag		
		EH	FH			VA 2023	VA 2022	RA 2021	VA 2023	VA 2022	RA 2021
1/340000-400000	Geringwertige Wirtschaftsgüter (GWG)	2221	3221	23		4 000,00	7 000,00	5 824,67	4 000,00	7 000,00	5 824,67
1/340000-459000	Sonstige Verbrauchsgüter	2221	3221	23		1 300,00	1 000,00		1 300,00	1 000,00	
1/340000-600100	Strom	2222	3222	24		38 000,00	18 500,00	13 879,66	38 000,00	18 500,00	11 765,38
1/340000-631000	Telekommunikationsdienste	2222	3222	24		900,00	800,00	692,98	900,00	800,00	692,57
1/340000-680700	Planmäßige Abschreibung - Amts-, Betriebs- und Geschäftsausstattung	2226				300,00	300,00	1 179,47			
1/340000-700000	Mietzinse	2223	3223	24		73 300,00	72 800,00	71 390,64	73 300,00	72 800,00	71 390,64
1/340000-720109	Kostenbeitrag Arbeiter	2225	3225	24		1 000,00	1 000,00	48,00	1 000,00	1 000,00	48,00
1/340000-720209	Kostenbeitrag Maschinen u. Geräte	2225	3225	24		200,00	100,00	3,50	200,00	100,00	3,50
1/340000-720309	Kostenbeitrag Material	2225	3225	24		100,00	100,00		100,00	100,00	
1/340000-728000	Entgelte für sonstige Leistungen	2225	3225	24		31 000,00	35 000,00	29 218,08	31 000,00	35 000,00	29 049,28
1/340000-728080	Kostensätze an Dritte Personalkosten	2225	3225	24		30 000,00	11 000,00	11 839,49	30 000,00	11 000,00	11 839,49
1/340000-757000	Lfd.Transferzahlg. an priv. Institutionen	2234	3234	27			13 300,00	12 075,84		13 300,00	12 075,84
SU 22 / 32	Summe Aufwendungen / Auszahlungen operative Gebarung					180 100,00	160 900,00	146 152,33	179 800,00	160 600,00	142 689,37
SA 0 / SA 1	(0) Nettoergebnis (21 - 22) / (1) Geldfluss operative Gebarung (31 - 32)					-160 100,00	-141 700,00	-127 123,89	-159 800,00	-141 400,00	-123 660,93
SU 23	Summe Haushaltsrücklagen					0,00	0,00	0,00	0,00	0,00	0,00
SA00	Nettoergebnis nach Zuw./Entn. Haushaltsrücklagen (Saldo 0 +/- SU23)					-160 100,00	-141 700,00	-127 123,89			
Investive Gebarung											
2/340000+301200	Kapitaltransfers von Ländern, Landesfonds und Landeskammern			3331 2 33					10 000,00	20 000,00	
SU 33	Summe Einzahlungen investive Gebarung								10 000,00	20 000,00	0,00
1/340000-042000	Betriebsausstattung			3415 2 41					6 000,00	52 200,00	538,48
SU 34	Summe Auszahlungen investive Gebarung								6 000,00	52 200,00	538,48
SA2	Saldo (2) Geldfluss aus der Investiven Gebarung (33 - 34)								4 000,00	-32 200,00	-538,48
SA3	Saldo (3) Nettofinanzierungssaldo (Saldo 1 + Saldo 2)								-155 800,00	-173 600,00	-124 199,41
Finanzierungstätigkeit											
SU 35	Summe Einzahlungen aus der Finanzierungstätigkeit								0,00	0,00	0,00
SU 36	Summe Auszahlungen aus der Finanzierungstätigkeit								0,00	0,00	0,00
SA4	Saldo (4) Geldfluss aus der Finanzierungstätigkeit (35 - 36)								0,00	0,00	0,00
SA5	Saldo (5) Geldfluss aus der voranschlagswirksamen Gebarung (Saldo 3 + Saldo 4)								-155 800,00	-173 600,00	-124 199,41
341	Sonstige Sammlungen										
341000	Sonstige Sammlungen										
Operative Gebarung											
SU 21 / 31	Summe Erträge / Einzahlungen operative Gebarung					0,00	0,00	0,00	0,00	0,00	0,00
1/341000-659000	Geldverkehrsspesen	2244	3244	24		200,00	200,00	188,95	200,00	200,00	188,95
SU 22 / 32	Summe Aufwendungen / Auszahlungen operative Gebarung					200,00	200,00	188,95	200,00	200,00	188,95
SA 0 / SA 1	(0) Nettoergebnis (21 - 22) / (1) Geldfluss operative Gebarung (31 - 32)					-200,00	-200,00	-188,95	-200,00	-200,00	-188,95
SU 23	Summe Haushaltsrücklagen					0,00	0,00	0,00	0,00	0,00	0,00

		MVAG VC QU DK			Ergebnisvoranschlag			Finanzierungsvoranschlag		
		EH	FH		VA 2023	VA 2022	RA 2021	VA 2023	VA 2022	RA 2021
SA00	Nettoergebnis nach Zuw./Entn. Haushaltsrücklagen (Saldo 0 +/- SU23)				-200,00	-200,00	-188,95			
Investive Gebarung										
SU 33	Summe Einzahlungen investive Gebarung							0,00	0,00	0,00
SU 34	Summe Auszahlungen investive Gebarung							0,00	0,00	0,00
SA2	Saldo (2) Geldfluss aus der Investiven Gebarung (33 – 34)							0,00	0,00	0,00
SA3	Saldo (3) Nettofinanzierungssaldo (Saldo 1 + Saldo 2)							-200,00	-200,00	-188,95
Finanzierungstätigkeit										
SU 35	Summe Einzahlungen aus der Finanzierungstätigkeit							0,00	0,00	0,00
SU 36	Summe Auszahlungen aus der Finanzierungstätigkeit							0,00	0,00	0,00
SA4	Saldo (4) Geldfluss aus der Finanzierungstätigkeit (35 – 36)							0,00	0,00	0,00
SA5	Saldo (5) Geldfluss aus der voranschlagswirksamen Gebarung (Saldo 3 + Saldo 4)							-200,00	-200,00	-188,95
35 Sonstige Kunstpflege										
351 Maßnahmen zur Kunstpflege										
351000 Maßnahmen zur Kunstpflege										
Operative Gebarung										
SU 21 / 31	Summe Erträge / Einzahlungen operative Gebarung				0,00	0,00	0,00	0,00	0,00	0,00
1/351000-457000	Druckwerke	2221	3221	23			1 400,00			1 400,00
1/351000-728000	Entgelte für sonstige Leistungen	2225	3225	24	2 000,00	2 000,00	872,68	2 000,00	2 000,00	872,68
SU 22 / 32	Summe Aufwendungen / Auszahlungen operative Gebarung				2 000,00	2 000,00	2 272,68	2 000,00	2 000,00	2 272,68
SA 0 / SA 1	(0) Nettoergebnis (21 - 22) / (1) Geldfluss operative Gebarung (31 – 32)				-2 000,00	-2 000,00	-2 272,68	-2 000,00	-2 000,00	-2 272,68
SU 23	Summe Haushaltsrücklagen				0,00	0,00	0,00	0,00	0,00	0,00
SA00	Nettoergebnis nach Zuw./Entn. Haushaltsrücklagen (Saldo 0 +/- SU23)				-2 000,00	-2 000,00	-2 272,68			
Investive Gebarung										
SU 33	Summe Einzahlungen investive Gebarung							0,00	0,00	0,00
SU 34	Summe Auszahlungen investive Gebarung							0,00	0,00	0,00
SA2	Saldo (2) Geldfluss aus der Investiven Gebarung (33 – 34)							0,00	0,00	0,00
SA3	Saldo (3) Nettofinanzierungssaldo (Saldo 1 + Saldo 2)							-2 000,00	-2 000,00	-2 272,68
Finanzierungstätigkeit										
SU 35	Summe Einzahlungen aus der Finanzierungstätigkeit							0,00	0,00	0,00
SU 36	Summe Auszahlungen aus der Finanzierungstätigkeit							0,00	0,00	0,00
SA4	Saldo (4) Geldfluss aus der Finanzierungstätigkeit (35 – 36)							0,00	0,00	0,00
SA5	Saldo (5) Geldfluss aus der voranschlagswirksamen Gebarung (Saldo 3 + Saldo 4)							-2 000,00	-2 000,00	-2 272,68

		MVAG VC QU DK			Ergebnisvoranschlag			Finanzierungsvoranschlag		
		EH	FH		VA 2023	VA 2022	RA 2021	VA 2023	VA 2022	RA 2021
36	Heimspflege									
361	Nichtwissenschaftliche Archive									
361000	Nichtwissenschaftliche Archive									
Operative Gebarung										
SU 21 / 31	Summe Erträge / Einzahlungen operative Gebarung				0,00	0,00	0,00	0,00	0,00	0,00
1/361000-400000	Geringwertige Wirtschaftsgüter (GWG)	2221	3221	23	200,00	300,00		200,00	300,00	
1/361000-600100	Strom	2222	3222	24	2 300,00	1 600,00	545,42	2 300,00	1 600,00	545,42
1/361000-600300	Fernwärme	2222	3222	24	3 500,00	2 600,00	2 337,91	3 500,00	2 600,00	2 337,91
1/361000-631000	Telekommunikationsdienste	2222	3222	24	200,00			200,00		
1/361000-680700	Planmäßige Abschreibung - Amts-, Betriebs- und Geschäftsausstattung	2226			4 900,00	2 800,00	2 821,20			
1/361000-700000	Mietzinse	2223	3223	24	10 000,00	9 100,00	9 016,56	10 000,00	9 100,00	9 016,56
1/361000-720109	Kostenbeitrag Arbeiter	2225	3225	24	200,00	5 500,00		200,00	5 500,00	
1/361000-720209	Kostenbeitrag Maschinen u. Geräte	2225	3225	24	200,00	200,00		200,00	200,00	
1/361000-728000	Entgelte für sonstige Leistungen	2225	3225	24	3 200,00	8 400,00	180,31	3 200,00	8 400,00	180,02
SU 22 / 32	Summe Aufwendungen / Auszahlungen operative Gebarung				24 700,00	30 500,00	14 901,40	19 800,00	27 700,00	12 079,91
SA 0 / SA 1	(0) Nettoergebnis (21 - 22) / (1) Geldfluss operative Gebarung (31 - 32)				-24 700,00	-30 500,00	-14 901,40	-19 800,00	-27 700,00	-12 079,91
SU 23	Summe Haushaltsrücklagen				0,00	0,00	0,00	0,00	0,00	0,00
SA00	Nettoergebnis nach Zuw./Entn. Haushaltsrücklagen (Saldo 0 +/- SU23)				-24 700,00	-30 500,00	-14 901,40			
Investive Gebarung										
SU 33	Summe Einzahlungen investive Gebarung							0,00	0,00	0,00
1/361000-042000	Amtsausstattung		3415	2 41					20 500,00	
SU 34	Summe Auszahlungen investive Gebarung							0,00	20 500,00	0,00
SA2	Saldo (2) Geldfluss aus der Investiven Gebarung (33 - 34)							0,00	-20 500,00	0,00
SA3	Saldo (3) Nettofinanzierungssaldo (Saldo 1 + Saldo 2)							-19 800,00	-48 200,00	-12 079,91
Finanzierungstätigkeit										
SU 35	Summe Einzahlungen aus der Finanzierungstätigkeit							0,00	0,00	0,00
SU 36	Summe Auszahlungen aus der Finanzierungstätigkeit							0,00	0,00	0,00
SA4	Saldo (4) Geldfluss aus der Finanzierungstätigkeit (35 - 36)							0,00	0,00	0,00
SA5	Saldo (5) Geldfluss aus der voranschlagswirksamen Gebarung (Saldo 3 + Saldo 4)							-19 800,00	-48 200,00	-12 079,91
362	Denkmalpflege									
362000	Denkmalpflege									
Operative Gebarung										
2/362000+860000	Kapitaltransferzahlungen von Bund und Bundesfonds	2121	3121	15		7 000,00			7 000,00	
SU 21 / 31	Summe Erträge / Einzahlungen operative Gebarung				0,00	7 000,00	0,00	0,00	7 000,00	0,00

		MVAG		VC QU	DK	Ergebnisvoranschlag			Finanzierungsvoranschlag		
		EH	FH			VA 2023	VA 2022	RA 2021	VA 2023	VA 2022	RA 2021
1/362000-619000	Instandhaltung von Sonderanlagen Denkmalerhaltung	2224	3224	24		30 000,00	30 000,00	34 943,38	30 000,00	30 000,00	34 943,38
1/362000-710000	Öffentliche Abgaben, ohne Gebühren gemäß FAG	2225	3225	24		100,00	100,00	94,16	100,00	100,00	94,16
1/362000-720109	Kostenbeitrag Arbeiter	2225	3225	24		2 500,00	2 000,00	2 350,00	2 500,00	2 000,00	2 350,00
1/362000-720209	Kostenbeitrag Maschinen u. Geräte	2225	3225	24		500,00	500,00	119,50	500,00	500,00	119,50
1/362000-720309	Kostenbeitrag Material	2225	3225	24		500,00	500,00		500,00	500,00	
SU 22 / 32	Summe Aufwendungen / Auszahlungen operative Gebarung					33 600,00	33 100,00	37 507,04	33 600,00	33 100,00	37 507,04
SA 0 / SA 1	(0) Nettoergebnis (21 - 22) / (1) Geldfluss operative Gebarung (31 - 32)					-33 600,00	-26 100,00	-37 507,04	-33 600,00	-26 100,00	-37 507,04
SU 23	Summe Haushaltsrücklagen					0,00	0,00	0,00	0,00	0,00	0,00
SA00	Nettoergebnis nach Zuw./Entn. Haushaltsrücklagen (Saldo 0 +/- SU23)					-33 600,00	-26 100,00	-37 507,04			
Investive Gebarung											
SU 33	Summe Einzahlungen investive Gebarung								0,00	0,00	0,00
SU 34	Summe Auszahlungen investive Gebarung								0,00	0,00	0,00
SA2	Saldo (2) Geldfluss aus der Investiven Gebarung (33 - 34)								0,00	0,00	0,00
SA3	Saldo (3) Nettofinanzierungssaldo (Saldo 1 + Saldo 2)								-33 600,00	-26 100,00	-37 507,04
Finanzierungstätigkeit											
SU 35	Summe Einzahlungen aus der Finanzierungstätigkeit								0,00	0,00	0,00
SU 36	Summe Auszahlungen aus der Finanzierungstätigkeit								0,00	0,00	0,00
SA4	Saldo (4) Geldfluss aus der Finanzierungstätigkeit (35 - 36)								0,00	0,00	0,00
SA5	Saldo (5) Geldfluss aus der voranschlagswirksamen Gebarung (Saldo 3 + Saldo 4)								-33 600,00	-26 100,00	-37 507,04
363	Altstadterhaltung und Ortsbildpflege										
363000	Altstadterhaltung und Ortsbildpflege										
Operative Gebarung											
2/363000+813000	Erträge aus der Auflösung von Investitionszuschüssen (Kapitaltransfers)		2127			1 900,00	1 900,00	1 863,64			
SU 21 / 31	Summe Erträge / Einzahlungen operative Gebarung					1 900,00	1 900,00	1 863,64	0,00	0,00	0,00
1/363000-400000	Geringwertige Wirtschaftsgüter (GWG)	2221	3221	23		1 500,00	5 500,00	233,40	1 500,00	5 500,00	233,40
1/363000-459000	Sonstige Verbrauchsgüter	2221	3221	23		2 500,00	6 000,00	3 835,20	2 500,00	6 000,00	3 835,20
1/363000-610000	Instandh. v. Gartenanlagen	2224	3224	24		35 000,00	40 000,00	36 212,43	35 000,00	40 000,00	33 306,86
1/363000-650900	Zinsen für Finanzschulden in Euro - sonstige (inneres Darlehen)	2241	3241	25		1 900,00	2 600,00	3 211,84	1 900,00	2 600,00	3 211,84
1/363000-680700	Planmäßige Abschreibung	2226				1 700,00	900,00	453,96			
1/363000-720109	Kostenbeitrag Arbeiter	2225	3225	24		3 000,00	3 500,00	1 912,20	3 000,00	3 500,00	1 912,20
1/363000-720209	Kostenbeitrag Maschinen u. Geräte	2225	3225	24		1 000,00	500,00	299,90	1 000,00	500,00	299,90
1/363000-720309	Kostenbeitrag Material	2225	3225	24		200,00	200,00		200,00	200,00	
1/363000-728000	Entgelte für sonstige Leistungen	2225	3225	24		12 000,00	20 000,00	7 994,71	12 000,00	20 000,00	7 994,71
SU 22 / 32	Summe Aufwendungen / Auszahlungen operative Gebarung					58 800,00	79 200,00	54 153,64	57 100,00	78 300,00	50 794,11

		MVAG		VC QU	DK	Ergebnisvoranschlag			Finanzierungsvoranschlag		
		EH	FH			VA 2023	VA 2022	RA 2021	VA 2023	VA 2022	RA 2021
SA 0 / SA 1	(0) Nettoergebnis (21 - 22) / (1) Geldfluss operative Gebarung (31 - 32)					-56 900,00	-77 300,00	-52 290,00	-57 100,00	-78 300,00	-50 794,11
1/363000-794000	Zuweisung an zweckgebundene Haushaltsrücklagen	2401				23 100,00	22 500,00	21 791,64			
SU 23	Summe Haushaltsrücklagen					-23 100,00	-22 500,00	-21 791,64	0,00	0,00	0,00
SA00	Nettoergebnis nach Zuw./Entn. Haushaltsrücklagen (Saldo 0 +/- SU23)					-80 000,00	-99 800,00	-74 081,64			
Investive Gebarung											
SU 33	Summe Einzahlungen investive Gebarung								0,00	0,00	0,00
1/363000-004000	Wasser- und Abwasserbauten und -anlagen	3412	2	40					10 000,00	15 000,00	
1/363000-042000	Amts-, Betriebs- und Geschäftsausstattung	3415	2	41					3 000,00	4 000,00	4 539,60
1/363000-070000	Aktivierungsfähige Rechte (immaterielle Vermögenswerte)	3411	2	42						800,00	
SU 34	Summe Auszahlungen investive Gebarung								13 000,00	19 800,00	4 539,60
SA2	Saldo (2) Geldfluss aus der Investiven Gebarung (33 - 34)								-13 000,00	-19 800,00	-4 539,60
SA3	Saldo (3) Nettofinanzierungssaldo (Saldo 1 + Saldo 2)								-70 100,00	-98 100,00	-55 333,71
Finanzierungstätigkeit											
SU 35	Summe Einzahlungen aus der Finanzierungstätigkeit								0,00	0,00	0,00
SU 36	Summe Auszahlungen aus der Finanzierungstätigkeit								0,00	0,00	0,00
SA4	Saldo (4) Geldfluss aus der Finanzierungstätigkeit (35 - 36)								0,00	0,00	0,00
SA5	Saldo (5) Geldfluss aus der voranschlagswirksamen Gebarung (Saldo 3 + Saldo 4)								-70 100,00	-98 100,00	-55 333,71
38 Sonstige Kulturpflege											
380 Einrichtungen der Kulturpflege											
380000 Einrichtungen der Kulturpflege Veranstaltungshalle											
Operative Gebarung											
2/380000+811000	Einnahmen aus Vermietung und Verpachtung	2115	3115	14		60 000,00	70 000,00	45 000,00	60 000,00	70 000,00	53 635,00
2/380000+829000	Sonstige Einnahmen (Versicherung)	2116	3116	18		500,00	500,00		500,00	500,00	
2/380000+861100	Transfers von Ländern, Landesfonds und Landesammern - Bedarfszuweisungsmittel operative Gebarung	2121	3121	15		150 000,00	150 000,00	148 800,00	150 000,00	150 000,00	148 800,00
SU 21 / 31	Summe Erträge / Einzahlungen operative Gebarung					210 500,00	220 500,00	193 800,00	210 500,00	220 500,00	202 435,00
1/380000-400000	Geringwertige Wirtschaftsgüter (GWG)	2221	3221	23		400,00	500,00		400,00	500,00	
1/380000-454000	Reinigungsmittel	2221	3221	23		2 500,00	3 000,00		2 500,00	3 000,00	
1/380000-459000	Sonstige Verbrauchsgüter	2221	3221	23		1 700,00	3 000,00	1 590,16	1 700,00	3 000,00	1 590,16
1/380000-600100	Strom	2222	3222	24		63 000,00	45 000,00	27 531,63	63 000,00	45 000,00	27 531,63
1/380000-600300	Fernwärme	2222	3222	24		34 000,00	28 000,00	22 667,71	34 000,00	28 000,00	19 576,90

		MVAG		VC QU	DK	Ergebnisvoranschlag			Finanzierungsvoranschlag		
		EH	FH			VA 2023	VA 2022	RA 2021	VA 2023	VA 2022	RA 2021
1/380000-614000	Instandhaltung von Gebäuden	2224	3224	24		12 000,00	16 500,00	9 439,58	12 000,00	16 500,00	9 516,90
1/380000-631000	Telekommunikationsdienste	2222	3222	24		1 500,00	1 500,00	1 417,44	1 500,00	1 500,00	1 417,44
1/380000-670000	Versicherungen	2222	3222	24		7 000,00	6 400,00	4 026,30	7 000,00	6 400,00	4 026,30
1/380000-700000	Pachtzinse	2223	3223	24		142 400,00	142 400,00	142 359,16	142 400,00	142 400,00	142 359,16
1/380000-710000	Öffentliche Abgaben (Ausgaben), ohne Gebühren gemäß FAG	2225	3225	24		3 700,00	3 700,00	3 617,76	3 700,00	3 700,00	3 617,76
1/380000-711000	Gebühren für die Benützung von Gemeindeeinr. u.- anlagen gemäß FAG	2225	3225	24		5 000,00	5 500,00	5 151,45	5 000,00	5 500,00	5 151,45
1/380000-720109	Kostenbeitrag Arbeiter	2225	3225	24		1 000,00	1 000,00	408,00	1 000,00	1 000,00	408,00
1/380000-720209	Kostenbeitrag Maschinen u. Geräte	2225	3225	24		100,00	100,00	12,60	100,00	100,00	12,60
1/380000-720309	Kostenbeitrag Material	2225	3225	24		100,00	100,00		100,00	100,00	
1/380000-728000	Entgelte für sonstige Leistungen	2225	3225	24		27 000,00	32 000,00	40 162,11	27 000,00	32 000,00	40 162,11
1/380000-728080	Kostensätze an Dritte Personalkosten	2225	3225	24		55 000,00	53 000,00	48 420,90	55 000,00	53 000,00	45 273,96
SU 22 / 32	Summe Aufwendungen / Auszahlungen operative Gebarung					356 400,00	341 700,00	306 804,80	356 400,00	341 700,00	300 644,37
SA 0 / SA 1	(0) Nettoergebnis (21 - 22) / (1) Geldfluss operative Gebarung (31 - 32)					-145 900,00	-121 200,00	-113 004,80	-145 900,00	-121 200,00	-98 209,37
SU 23	Summe Haushaltsrücklagen					0,00	0,00	0,00	0,00	0,00	0,00
SA00	Nettoergebnis nach Zuw./Entn. Haushaltsrücklagen (Saldo 0 +/- SU23)					-145 900,00	-121 200,00	-113 004,80			
Investive Gebarung											
SU 33	Summe Einzahlungen investive Gebarung								0,00	0,00	0,00
SU 34	Summe Auszahlungen investive Gebarung								0,00	0,00	0,00
SA2	Saldo (2) Geldfluss aus der Investiven Gebarung (33 - 34)								0,00	0,00	0,00
SA3	Saldo (3) Nettofinanzierungssaldo (Saldo 1 + Saldo 2)								-145 900,00	-121 200,00	-98 209,37
Finanzierungstätigkeit											
SU 35	Summe Einzahlungen aus der Finanzierungstätigkeit								0,00	0,00	0,00
SU 36	Summe Auszahlungen aus der Finanzierungstätigkeit								0,00	0,00	0,00
SA4	Saldo (4) Geldfluss aus der Finanzierungstätigkeit (35 - 36)								0,00	0,00	0,00
SA5	Saldo (5) Geldfluss aus der voranschlagswirksamen Gebarung (Saldo 3 + Saldo 4)								-145 900,00	-121 200,00	-98 209,37

	MVAG	VC QU	DK	Ergebnisvoranschlag			Finanzierungsvoranschlag				
				EH	FH	VA 2023	VA 2022	RA 2021	VA 2023	VA 2022	RA 2021
4 Soziale Wohlfahrt und Wohnbauförderung											
41	Allgemeine öffentliche Wohlfahrt										
411	Maßnahmen der allgemeinen Sozialhilfe										
411000	Maßnahmen der allgemeinen Sozialhilfe										
Operative Gebarung											
2/411000+828000	Rückersätze von Ausgaben	2116	3116	18		217 600,00	89 744,92		217 600,00	89 744,92	
2/411000+861400	Transfers von Ländern, Landesfonds und Landeskammern - Ktn. Zuschlagsabgabengesetz - Gutschrift	2121	3121	15		10 400,00	17 318,51		10 400,00	17 318,51	
SU 21 / 31	Summe Erträge / Einzahlungen operative Gebarung				0,00	228 000,00	107 063,43		0,00	228 000,00	107 063,43
1/411000-751600	Transfers an Länder, Landesfonds und Landeskammern - Sozialhilfe Kopfquote	2231	3231	26		5 080 500,00	4 818 600,00	4 603 095,17	5 080 500,00	4 818 600,00	4 577 885,17
1/411000-752300	Sozialhilfverbandsumlage	2231	3231	26		113 500,00	113 500,00	91 363,08	113 500,00	113 500,00	91 363,08
SU 22 / 32	Summe Aufwendungen / Auszahlungen operative Gebarung				5 194 000,00	4 932 100,00	4 694 458,25		5 194 000,00	4 932 100,00	4 669 248,25
SA 0 / SA 1	(0) Nettoergebnis (21 - 22) / (1) Geldfluss operative Gebarung (31 - 32)				-5 194 000,00	-4 704 100,00	-4 587 394,82		-5 194 000,00	-4 704 100,00	-4 562 184,82
2/411000+895000	Entnahmen von allgemeinen Haushaltsrücklagen		2301				45 363,08				
SU 23	Summe Haushaltsrücklagen				0,00	0,00	45 363,08		0,00	0,00	0,00
SA00	Nettoergebnis nach Zuw./Entn. Haushaltsrücklagen (Saldo 0 +/- SU23)				-5 194 000,00	-4 704 100,00	-4 542 031,74				
Investive Gebarung											
SU 33	Summe Einzahlungen investive Gebarung								0,00	0,00	0,00
SU 34	Summe Auszahlungen investive Gebarung								0,00	0,00	0,00
SA2	Saldo (2) Geldfluss aus der Investiven Gebarung (33 - 34)								0,00	0,00	0,00
SA3	Saldo (3) Nettofinanzierungssaldo (Saldo 1 + Saldo 2)								-5 194 000,00	-4 704 100,00	-4 562 184,82
Finanzierungstätigkeit											
SU 35	Summe Einzahlungen aus der Finanzierungstätigkeit								0,00	0,00	0,00
SU 36	Summe Auszahlungen aus der Finanzierungstätigkeit								0,00	0,00	0,00
SA4	Saldo (4) Geldfluss aus der Finanzierungstätigkeit (35 - 36)								0,00	0,00	0,00
SA5	Saldo (5) Geldfluss aus der voranschlagswirksamen Gebarung (Saldo 3 + Saldo 4)								-5 194 000,00	-4 704 100,00	-4 562 184,82
413	Maßnahmen der Behindertenhilfe										
413000	Maßnahmen der Behindertenhilfe										
Operative Gebarung											
SU 21 / 31	Summe Erträge / Einzahlungen operative Gebarung				0,00	0,00	0,00		0,00	0,00	0,00
1/413000-711000	Gebühren gemäß FAG Ausgleichstaxe	2225	3225	24		600,00	600,00		600,00	600,00	
SU 22 / 32	Summe Aufwendungen / Auszahlungen operative Gebarung				600,00	600,00	0,00		600,00	600,00	0,00
SA 0 / SA 1	(0) Nettoergebnis (21 - 22) / (1) Geldfluss operative Gebarung (31 - 32)				-600,00	-600,00	0,00		-600,00	-600,00	0,00

	MVAG	VC QU	DK	Ergebnisvoranschlag			Finanzierungsvoranschlag			
				EH	FH	VA 2023	VA 2022	RA 2021	VA 2023	VA 2022
SU 23										
SA00										
Investive Gebarung										
SU 33										
SU 34										
SA2										
SA3										
Finanzierungstätigkeit										
SU 35										
SU 36										
SA4										
SA5										
42										
423										
423000										
Operative Gebarung										
2/423000+817200										
2/423000+817400										
2/423000+817500										
2/423000+827000										
SU 21 / 31										
1/423000-511000										
1/423000-565000										
1/423000-580000										
1/423000-582000										
1/423000-582400										
1/423000-591000										
1/423000-593000										
1/423000-720609										
1/423000-724000										
1/423000-728000										
SU 22 / 32										

	MVAG	VC QU	DK	Ergebnisvoranschlag			Finanzierungsvoranschlag					
				EH	FH	VA 2023	VA 2022	RA 2021	VA 2023	VA 2022	RA 2021	
SA 0 / SA 1			(0) Nettoergebnis (21 - 22) / (1) Geldfluss operative Gebarung (31 - 32)			-19 000,00	1 600,00	-20 625,15	-19 000,00	-13 000,00	-19 924,10	
SU 23			Summe Haushaltsrücklagen			0,00	0,00	0,00	0,00	0,00	0,00	
SA00			Nettoergebnis nach Zuw./Entn. Haushaltsrücklagen (Saldo 0 +/- SU23)			-19 000,00	1 600,00	-20 625,15				
Investive Gebarung												
SU 33			Summe Einzahlungen investive Gebarung						0,00	0,00	0,00	
SU 34			Summe Auszahlungen investive Gebarung						0,00	0,00	0,00	
SA2			Saldo (2) Geldfluss aus der Investiven Gebarung (33 - 34)						0,00	0,00	0,00	
SA3			Saldo (3) Nettofinanzierungssaldo (Saldo 1 + Saldo 2)						-19 000,00	-13 000,00	-19 924,10	
Finanzierungstätigkeit												
SU 35			Summe Einzahlungen aus der Finanzierungstätigkeit						0,00	0,00	0,00	
SU 36			Summe Auszahlungen aus der Finanzierungstätigkeit						0,00	0,00	0,00	
SA4			Saldo (4) Geldfluss aus der Finanzierungstätigkeit (35 - 36)						0,00	0,00	0,00	
SA5			Saldo (5) Geldfluss aus der voranschlagswirksamen Gebarung (Saldo 3 + Saldo 4)						-19 000,00	-13 000,00	-19 924,10	
426			Flüchtlingshilfe									
426000			Flüchtlingshilfe									
Operative Gebarung												
SU 21 / 31			Summe Erträge / Einzahlungen operative Gebarung			0,00	0,00	0,00	0,00	0,00	0,00	
1/426000-728000			Entgelte für sonstige Leistungen	2225	3225	24	3 000,00	5 000,00	790,00	3 000,00	5 000,00	826,00
SU 22 / 32			Summe Aufwendungen / Auszahlungen operative Gebarung			3 000,00	5 000,00	790,00	3 000,00	5 000,00	826,00	
SA 0 / SA 1			(0) Nettoergebnis (21 - 22) / (1) Geldfluss operative Gebarung (31 - 32)			-3 000,00	-5 000,00	-790,00	-3 000,00	-5 000,00	-826,00	
SU 23			Summe Haushaltsrücklagen			0,00	0,00	0,00	0,00	0,00	0,00	
SA00			Nettoergebnis nach Zuw./Entn. Haushaltsrücklagen (Saldo 0 +/- SU23)			-3 000,00	-5 000,00	-790,00				
Investive Gebarung												
SU 33			Summe Einzahlungen investive Gebarung						0,00	0,00	0,00	
SU 34			Summe Auszahlungen investive Gebarung						0,00	0,00	0,00	
SA2			Saldo (2) Geldfluss aus der Investiven Gebarung (33 - 34)						0,00	0,00	0,00	
SA3			Saldo (3) Nettofinanzierungssaldo (Saldo 1 + Saldo 2)						-3 000,00	-5 000,00	-826,00	
Finanzierungstätigkeit												
SU 35			Summe Einzahlungen aus der Finanzierungstätigkeit						0,00	0,00	0,00	
SU 36			Summe Auszahlungen aus der Finanzierungstätigkeit						0,00	0,00	0,00	
SA4			Saldo (4) Geldfluss aus der Finanzierungstätigkeit (35 - 36)						0,00	0,00	0,00	
SA5			Saldo (5) Geldfluss aus der voranschlagswirksamen Gebarung (Saldo 3 + Saldo 4)						-3 000,00	-5 000,00	-826,00	

		MVAG		VC QU	DK	Ergebnisvoranschlag			Finanzierungsvoranschlag			
		EH	FH			VA 2023	VA 2022	RA 2021	VA 2023	VA 2022	RA 2021	
429	Sonstige Einrichtungen und Maßnahmen											
429000	Sonstige Einrichtungen und Maßnahmen											
Operative Gebarung												
2/429000+816000	Kostenbeiträge (Kostenersätze) für sonstige Leistungen	2114	3114	13			2 000,00	1 297,65		2 000,00		1 297,65
2/429000+828000	Rückersätze von Aufwendungen	2116	3116	18			4 000,00	4 487,23		4 000,00		4 487,23
2/429000+861000	Transfers von Ländern, Landesfonds und Landeskammern	2121	3121	15			1 500,00			1 500,00		
2/429000+863000	Laufende Transferzahlungen von sonstigen Trägern des öffentl. R.	2121	3121	15			5 000,00	5 127,80		5 000,00		5 127,80
2/429000+868000	Lfd.Transferzahlg. v. privaten Haushalten	2124	3124	16		35 000,00	35 000,00	24 135,50		35 000,00	35 000,00	24 135,50
SU 21 / 31	Summe Erträge / Einzahlungen operative Gebarung					35 000,00	47 500,00	35 048,18		35 000,00	47 500,00	35 048,18
1/429000-728000	Entgelte für sonstige Leistungen	2225	3225	24		10 000,00	62 000,00	42 497,94		10 000,00	62 000,00	40 603,04
1/429000-728010	Entgelte f. sonst. Leistungen Seniorentaxi	2225	3225	24		50 000,00				50 000,00		
1/429000-729000	Sonstige Aufwendungen f. "Generationen"	2225	3225	24		5 000,00				5 000,00		
1/429000-757000	Subventionen an Private Altenbetreuung	2234	3234	27		4 000,00	4 000,00	1 998,00		4 000,00	4 000,00	1 998,00
1/429000-768000	Zuw. an Phys.Pers. (Sozialtopf)	2234	3234	27		145 000,00	135 000,00	76 471,20		145 000,00	135 000,00	79 540,08
1/429000-768010	Zuwend. ohne Gegenleistungen an Phys. Personen (Härtefallfond)	2234	3234	27		8 200,00	8 200,00	500,00		8 200,00	8 200,00	500,00
SU 22 / 32	Summe Aufwendungen / Auszahlungen operative Gebarung					222 200,00	209 200,00	121 467,14		222 200,00	209 200,00	122 641,12
SA 0 / SA 1	(0) Nettoergebnis (21 - 22) / (1) Geldfluss operative Gebarung (31 - 32)					-187 200,00	-161 700,00	-86 418,96		-187 200,00	-161 700,00	-87 592,94
SU 23	Summe Haushaltsrücklagen					0,00	0,00	0,00		0,00	0,00	0,00
SA00	Nettoergebnis nach Zuw./Entn. Haushaltsrücklagen (Saldo 0 +/- SU23)					-187 200,00	-161 700,00	-86 418,96				
Investive Gebarung												
SU 33	Summe Einzahlungen investive Gebarung									0,00	0,00	0,00
SU 34	Summe Auszahlungen investive Gebarung									0,00	0,00	0,00
SA2	Saldo (2) Geldfluss aus der Investiven Gebarung (33 - 34)									0,00	0,00	0,00
SA3	Saldo (3) Nettofinanzierungssaldo (Saldo 1 + Saldo 2)									-187 200,00	-161 700,00	-87 592,94
Finanzierungstätigkeit												
SU 35	Summe Einzahlungen aus der Finanzierungstätigkeit									0,00	0,00	0,00
SU 36	Summe Auszahlungen aus der Finanzierungstätigkeit									0,00	0,00	0,00
SA4	Saldo (4) Geldfluss aus der Finanzierungstätigkeit (35 - 36)									0,00	0,00	0,00
SA5	Saldo (5) Geldfluss aus der voranschlagswirksamen Gebarung (Saldo 3 + Saldo 4)									-187 200,00	-161 700,00	-87 592,94
429010	Sonstige Einrichtungen und Maßnahmen (Spenden)											
Operative Gebarung												
SU 21 / 31	Summe Erträge / Einzahlungen operative Gebarung					0,00	0,00	0,00		0,00	0,00	0,00

		MVAG VC QU DK			Ergebnisvoranschlag			Finanzierungsvoranschlag		
		EH	FH		VA 2023	VA 2022	RA 2021	VA 2023	VA 2022	RA 2021
1/429010-659000	Geldverkehrsspesen	2244	3244	24			217,75			217,75
SU 22 / 32	Summe Aufwendungen / Auszahlungen operative Gebarung				0,00	0,00	217,75	0,00	0,00	217,75
SA 0 / SA 1	(0) Nettoergebnis (21 - 22) / (1) Geldfluss operative Gebarung (31 - 32)				0,00	0,00	-217,75	0,00	0,00	-217,75
SU 23	Summe Haushaltsrücklagen				0,00	0,00	0,00	0,00	0,00	0,00
SA00	Nettoergebnis nach Zuw./Entn. Haushaltsrücklagen (Saldo 0 +/- SU23)				0,00	0,00	-217,75			
Investive Gebarung										
SU 33	Summe Einzahlungen investive Gebarung							0,00	0,00	0,00
SU 34	Summe Auszahlungen investive Gebarung							0,00	0,00	0,00
SA2	Saldo (2) Geldfluss aus der Investiven Gebarung (33 - 34)							0,00	0,00	0,00
SA3	Saldo (3) Nettofinanzierungssaldo (Saldo 1 + Saldo 2)							0,00	0,00	-217,75
Finanzierungstätigkeit										
SU 35	Summe Einzahlungen aus der Finanzierungstätigkeit							0,00	0,00	0,00
SU 36	Summe Auszahlungen aus der Finanzierungstätigkeit							0,00	0,00	0,00
SA4	Saldo (4) Geldfluss aus der Finanzierungstätigkeit (35 - 36)							0,00	0,00	0,00
SA5	Saldo (5) Geldfluss aus der voranschlagswirksamen Gebarung (Saldo 3 + Saldo 4)							0,00	0,00	-217,75
44 Behebung von Notständen										
441 Maßnahmen										
441900 Corona-Krise										
Operative Gebarung										
2/441900+860000	Transfers von Bund, Bundesfonds und Bundeskammern	2121	3121	15	22 200,00	114 500,00	35 433,83	22 200,00	114 500,00	35 433,83
2/441900+860001	Bundes-Zweckzuschuss für kommunale Impfkampagne 2022	2121	3121	15		97 000,00			97 000,00	
SU 21 / 31	Summe Erträge / Einzahlungen operative Gebarung				22 200,00	211 500,00	35 433,83	22 200,00	211 500,00	35 433,83
1/441900-400000	Geringwertige Wirtschaftsgüter (GWG)	2221	3221	23	200,00		694,11	200,00		694,11
1/441900-680700	Planmäßige Abschreibung	2226			1 600,00	1 600,00	1 572,90			
1/441900-700000	Miet- und Pachtaufwand	2223	3223	24			15 840,00			15 840,00
1/441900-720109	Kostenbeitrag Arbeiter	2225	3225	24	1 500,00	5 000,00	5 107,02	1 500,00	5 000,00	5 107,02
1/441900-720209	Kostenbeitrag Maschinen u. Geräte	2225	3225	24	300,00	800,00	542,73	300,00	800,00	542,73
1/441900-728000	Entgelte für sonstige Leistungen	2225	3225	24	4 000,00	15 000,00	42 175,92	4 000,00	15 000,00	53 642,19
1/441900-728001	Aktionen kommunale Impfkampagne 2022	2225	3225	24		97 000,00			97 000,00	
SU 22 / 32	Summe Aufwendungen / Auszahlungen operative Gebarung				7 600,00	119 400,00	65 932,68	6 000,00	117 800,00	75 826,05
SA 0 / SA 1	(0) Nettoergebnis (21 - 22) / (1) Geldfluss operative Gebarung (31 - 32)				14 600,00	92 100,00	-30 498,85	16 200,00	93 700,00	-40 392,22
SU 23	Summe Haushaltsrücklagen				0,00	0,00	0,00	0,00	0,00	0,00
SA00	Nettoergebnis nach Zuw./Entn. Haushaltsrücklagen (Saldo 0 +/- SU23)				14 600,00	92 100,00	-30 498,85			

		MVAG VC QU DK			Ergebnisvoranschlag			Finanzierungsvoranschlag		
		EH	FH		VA 2023	VA 2022	RA 2021	VA 2023	VA 2022	RA 2021
Investive Gebarung										
SU 33	Summe Einzahlungen investive Gebarung							0,00	0,00	0,00
SU 34	Summe Auszahlungen investive Gebarung							0,00	0,00	0,00
SA2	Saldo (2) Geldfluss aus der Investiven Gebarung (33 – 34)							0,00	0,00	0,00
SA3	Saldo (3) Nettofinanzierungssaldo (Saldo 1 + Saldo 2)							16 200,00	93 700,00	-40 392,22
Finanzierungstätigkeit										
SU 35	Summe Einzahlungen aus der Finanzierungstätigkeit							0,00	0,00	0,00
SU 36	Summe Auszahlungen aus der Finanzierungstätigkeit							0,00	0,00	0,00
SA4	Saldo (4) Geldfluss aus der Finanzierungstätigkeit (35 – 36)							0,00	0,00	0,00
SA5	Saldo (5) Geldfluss aus der voranschlagswirksamen Gebarung (Saldo 3 + Saldo 4)							16 200,00	93 700,00	-40 392,22
48 Wohnbauförderung										
489 Sonstige Maßnahmen										
489000 Sonstige Maßnahmen										
Operative Gebarung										
2/489000+820000	Zinserträge aus Darlehen und aktiven Finanzinstrumenten - Sonderwohnbau Vorst. Kleinsiedlung	2131	3131	14	10 700,00	10 900,00	10 998,68	10 700,00	10 900,00	10 998,68
SU 21 / 31	Summe Erträge / Einzahlungen operative Gebarung				10 700,00	10 900,00	10 998,68	10 700,00	10 900,00	10 998,68
SU 22 / 32	Summe Aufwendungen / Auszahlungen operative Gebarung				0,00	0,00	0,00	0,00	0,00	0,00
SA 0 / SA 1	(0) Nettoergebnis (21 - 22) / (1) Geldfluss operative Gebarung (31 – 32)				10 700,00	10 900,00	10 998,68	10 700,00	10 900,00	10 998,68
SU 23	Summe Haushaltsrücklagen				0,00	0,00	0,00	0,00	0,00	0,00
SA00	Nettoergebnis nach Zuw./Entn. Haushaltsrücklagen (Saldo 0 +/- SU23)				10 700,00	10 900,00	10 998,68			
Investive Gebarung										
2/489000+245000	Darlehen an Unternehmen (ohne Finanzunternehmen) Sonderwohnbau Vorst. Kleinsiedlung		3323	53				40 300,00	38 100,00	37 842,69
SU 33	Summe Einzahlungen investive Gebarung							40 300,00	38 100,00	37 842,69
1/489000-245000	Darlehen an Unternehmen (ohne Finanzunternehmen) Sonderwohnbau Vorst. Kleinsiedlung		3423	63				8 700,00	8 500,00	8 232,80
SU 34	Summe Auszahlungen investive Gebarung							8 700,00	8 500,00	8 232,80
SA2	Saldo (2) Geldfluss aus der Investiven Gebarung (33 – 34)							31 600,00	29 600,00	29 609,89
SA3	Saldo (3) Nettofinanzierungssaldo (Saldo 1 + Saldo 2)							42 300,00	40 500,00	40 608,57
Finanzierungstätigkeit										
SU 35	Summe Einzahlungen aus der Finanzierungstätigkeit							0,00	0,00	0,00
SU 36	Summe Auszahlungen aus der Finanzierungstätigkeit							0,00	0,00	0,00
SA4	Saldo (4) Geldfluss aus der Finanzierungstätigkeit (35 – 36)							0,00	0,00	0,00

	MVAG	VC QU	DK	Ergebnisvoranschlag			Finanzierungsvoranschlag					
				EH	FH	VA 2023	VA 2022	RA 2021	VA 2023	VA 2022	RA 2021	
SA5												
				Saldo (5) Geldfluss aus der voranschlagswirksamen Gebarung (Saldo 3 + Saldo 4)						42 300,00	40 500,00	40 608,57

	MVAG	VC QU	DK	Ergebnisvoranschlag			Finanzierungsvoranschlag			
				EH	FH	VA 2023	VA 2022	RA 2021	VA 2023	VA 2022
5 Gesundheit										
51	Gesundheitsdienst									
510	Medizinische Bereichsversorgung									
510000	Medizinische Bereichsversorgung									
Operative Gebarung										
SU 21 / 31	Summe Erträge / Einzahlungen operative Gebarung			0,00	0,00	0,00	0,00	0,00	0,00	
1/510000-751000	Transferzahlungen an Land	2231	3231	26	32 000,00	32 000,00	31 140,91	32 000,00	32 000,00	31 140,91
	Sprengelärzte									
SU 22 / 32	Summe Aufwendungen / Auszahlungen operative Gebarung			32 000,00	32 000,00	31 140,91	32 000,00	32 000,00	31 140,91	
SA 0 / SA 1	(0) Nettoergebnis (21 - 22) / (1) Geldfluss operative Gebarung (31 - 32)			-32 000,00	-32 000,00	-31 140,91	-32 000,00	-32 000,00	-31 140,91	
SU 23	Summe Haushaltsrücklagen			0,00	0,00	0,00	0,00	0,00	0,00	
SA00	Nettoergebnis nach Zuw./Entn. Haushaltsrücklagen (Saldo 0 +/- SU23)			-32 000,00	-32 000,00	-31 140,91				
Investive Gebarung										
SU 33	Summe Einzahlungen investive Gebarung						0,00	0,00	0,00	
SU 34	Summe Auszahlungen investive Gebarung						0,00	0,00	0,00	
SA2	Saldo (2) Geldfluss aus der Investiven Gebarung (33 - 34)						0,00	0,00	0,00	
SA3	Saldo (3) Nettofinanzierungssaldo (Saldo 1 + Saldo 2)						-32 000,00	-32 000,00	-31 140,91	
Finanzierungstätigkeit										
SU 35	Summe Einzahlungen aus der Finanzierungstätigkeit						0,00	0,00	0,00	
SU 36	Summe Auszahlungen aus der Finanzierungstätigkeit						0,00	0,00	0,00	
SA4	Saldo (4) Geldfluss aus der Finanzierungstätigkeit (35 - 36)						0,00	0,00	0,00	
SA5	Saldo (5) Geldfluss aus der voranschlagswirksamen Gebarung (Saldo 3 + Saldo 4)						-32 000,00	-32 000,00	-31 140,91	
511	Familienberatung									
511000	Familienberatung									
Operative Gebarung										
SU 21 / 31	Summe Erträge / Einzahlungen operative Gebarung			0,00	0,00	0,00	0,00	0,00	0,00	
1/511000-413000	Handelswaren - Mütter u. Säuglinge	2221	3221	23	4 000,00	9 800,00		4 000,00	9 800,00	
1/511000-600100	Strom	2222	3222	24	400,00	400,00	184,69	400,00	400,00	
1/511000-600300	Fernwärme	2222	3222	24	2 300,00	1 900,00	1 370,57	2 300,00	1 900,00	
1/511000-700000	Mietzinse	2223	3223	24	2 000,00	1 400,00	1 245,12	2 000,00	1 400,00	
1/511000-728000	Entgelte für sonstige Leistungen	2225	3225	24	3 000,00	2 400,00	2 260,80	3 000,00	2 400,00	
SU 22 / 32	Summe Aufwendungen / Auszahlungen operative Gebarung			11 700,00	15 900,00	5 061,18	11 700,00	15 900,00	5 041,98	
SA 0 / SA 1	(0) Nettoergebnis (21 - 22) / (1) Geldfluss operative Gebarung (31 - 32)			-11 700,00	-15 900,00	-5 061,18	-11 700,00	-15 900,00	-5 041,98	
SU 23	Summe Haushaltsrücklagen			0,00	0,00	0,00	0,00	0,00	0,00	
SA00	Nettoergebnis nach Zuw./Entn. Haushaltsrücklagen (Saldo 0 +/- SU23)			-11 700,00	-15 900,00	-5 061,18				

		MVAG VC QU DK			Ergebnisvoranschlag			Finanzierungsvoranschlag		
		EH	FH		VA 2023	VA 2022	RA 2021	VA 2023	VA 2022	RA 2021
Investive Gebarung										
SU 33	Summe Einzahlungen investive Gebarung							0,00	0,00	0,00
SU 34	Summe Auszahlungen investive Gebarung							0,00	0,00	0,00
SA2	Saldo (2) Geldfluss aus der Investiven Gebarung (33 – 34)							0,00	0,00	0,00
SA3	Saldo (3) Nettofinanzierungssaldo (Saldo 1 + Saldo 2)							-11 700,00	-15 900,00	-5 041,98
Finanzierungstätigkeit										
SU 35	Summe Einzahlungen aus der Finanzierungstätigkeit							0,00	0,00	0,00
SU 36	Summe Auszahlungen aus der Finanzierungstätigkeit							0,00	0,00	0,00
SA4	Saldo (4) Geldfluss aus der Finanzierungstätigkeit (35 – 36)							0,00	0,00	0,00
SA5	Saldo (5) Geldfluss aus der voranschlagswirksamen Gebarung (Saldo 3 + Saldo 4)							-11 700,00	-15 900,00	-5 041,98
512	Sonstige medizinische Beratung und Betreuung									
512000	Sonstige Medizinische Beratung und Betreuung									
Operative Gebarung										
2/512000+828000	Rückersätze von Aufwendungen	2116	3116	18		300,00			300,00	
2/512000+871000	Kapitaltransferzahlungen von Ländern und Landesfonds	2121	3121	33		1 500,00	700,00		1 500,00	700,00
SU 21 / 31	Summe Erträge / Einzahlungen operative Gebarung				0,00	1 800,00	700,00	0,00	1 800,00	700,00
1/512000-700000	Miet- und Pachtaufwand	2223	3223	24	1 800,00	1 700,00	1 679,33	1 800,00	1 700,00	1 679,33
1/512000-728000	Entgelte für sonstige Leistungen	2225	3225	24	9 000,00	4 500,00	349,00	9 000,00	4 500,00	349,00
1/512000-757000	Transfers an private Organisationen ohne Erwerbszweck	2234	3234	27	1 200,00	1 200,00	800,00	1 200,00	1 200,00	1 600,00
SU 22 / 32	Summe Aufwendungen / Auszahlungen operative Gebarung				12 000,00	7 400,00	2 828,33	12 000,00	7 400,00	3 628,33
SA 0 / SA 1	(0) Nettoergebnis (21 - 22) / (1) Geldfluss operative Gebarung (31 – 32)				-12 000,00	-5 600,00	-2 128,33	-12 000,00	-5 600,00	-2 928,33
SU 23	Summe Haushaltsrücklagen				0,00	0,00	0,00	0,00	0,00	0,00
SA00	Nettoergebnis nach Zuw./Entn. Haushaltsrücklagen (Saldo 0 +/- SU23)				-12 000,00	-5 600,00	-2 128,33			
Investive Gebarung										
SU 33	Summe Einzahlungen investive Gebarung							0,00	0,00	0,00
SU 34	Summe Auszahlungen investive Gebarung							0,00	0,00	0,00
SA2	Saldo (2) Geldfluss aus der Investiven Gebarung (33 – 34)							0,00	0,00	0,00
SA3	Saldo (3) Nettofinanzierungssaldo (Saldo 1 + Saldo 2)							-12 000,00	-5 600,00	-2 928,33
Finanzierungstätigkeit										
SU 35	Summe Einzahlungen aus der Finanzierungstätigkeit							0,00	0,00	0,00
SU 36	Summe Auszahlungen aus der Finanzierungstätigkeit							0,00	0,00	0,00
SA4	Saldo (4) Geldfluss aus der Finanzierungstätigkeit (35 – 36)							0,00	0,00	0,00
SA5	Saldo (5) Geldfluss aus der voranschlagswirksamen Gebarung (Saldo 3 + Saldo 4)							-12 000,00	-5 600,00	-2 928,33

	MVAG	VC QU	DK	Ergebnisvoranschlag			Finanzierungsvoranschlag		
				EH	FH	VA 2023	VA 2022	RA 2021	VA 2023
52	Umweltschutz								
520	Natur- und Landschaftsschutz								
520000	Natur- und Landschaftsschutz								
Operative Gebarung									
SU 21 / 31	Summe Erträge / Einzahlungen operative Gebarung			0,00	0,00	0,00	0,00	0,00	0,00
1/520000-456000	Schreib-, Zeichen- u. Büromittel	2221	3221	23	200,00	200,00		200,00	200,00
SU 22 / 32	Summe Aufwendungen / Auszahlungen operative Gebarung			200,00	200,00	0,00	200,00	200,00	0,00
SA 0 / SA 1	(0) Nettoergebnis (21 - 22) / (1) Geldfluss operative Gebarung (31 - 32)			-200,00	-200,00	0,00	-200,00	-200,00	0,00
SU 23	Summe Haushaltsrücklagen			0,00	0,00	0,00	0,00	0,00	0,00
SA00	Nettoergebnis nach Zuw./Entn. Haushaltsrücklagen (Saldo 0 +/- SU23)			-200,00	-200,00	0,00			
Investive Gebarung									
SU 33	Summe Einzahlungen investive Gebarung						0,00	0,00	0,00
SU 34	Summe Auszahlungen investive Gebarung						0,00	0,00	0,00
SA2	Saldo (2) Geldfluss aus der Investiven Gebarung (33 - 34)						0,00	0,00	0,00
SA3	Saldo (3) Nettofinanzierungssaldo (Saldo 1 + Saldo 2)						-200,00	-200,00	0,00
Finanzierungstätigkeit									
SU 35	Summe Einzahlungen aus der Finanzierungstätigkeit						0,00	0,00	0,00
SU 36	Summe Auszahlungen aus der Finanzierungstätigkeit						0,00	0,00	0,00
SA4	Saldo (4) Geldfluss aus der Finanzierungstätigkeit (35 - 36)						0,00	0,00	0,00
SA5	Saldo (5) Geldfluss aus der voranschlagswirksamen Gebarung (Saldo 3 + Saldo 4)						-200,00	-200,00	0,00
522	Reinhaltung der Luft								
522010	Klimaneutralitätsfahrplan 2040								
Operative Gebarung									
2/522010+860000	Transfers von Bund, Bundesfonds und Bundeskammern	2121	3121	15	15 000,00			15 000,00	
SU 21 / 31	Summe Erträge / Einzahlungen operative Gebarung			15 000,00	0,00	0,00	15 000,00	0,00	0,00
1/522010-728000	Entgelte für sonstige Leistungen	2225	3225	24	15 000,00			15 000,00	
SU 22 / 32	Summe Aufwendungen / Auszahlungen operative Gebarung			15 000,00	0,00	0,00	15 000,00	0,00	0,00
SA 0 / SA 1	(0) Nettoergebnis (21 - 22) / (1) Geldfluss operative Gebarung (31 - 32)			0,00	0,00	0,00	0,00	0,00	0,00
SU 23	Summe Haushaltsrücklagen			0,00	0,00	0,00	0,00	0,00	0,00
SA00	Nettoergebnis nach Zuw./Entn. Haushaltsrücklagen (Saldo 0 +/- SU23)			0,00	0,00	0,00			
Investive Gebarung									
SU 33	Summe Einzahlungen investive Gebarung						0,00	0,00	0,00
SU 34	Summe Auszahlungen investive Gebarung						0,00	0,00	0,00
SA2	Saldo (2) Geldfluss aus der Investiven Gebarung (33 - 34)						0,00	0,00	0,00
SA3	Saldo (3) Nettofinanzierungssaldo (Saldo 1 + Saldo 2)						0,00	0,00	0,00

	MVAG	VC QU	DK	Ergebnisvoranschlag			Finanzierungsvoranschlag			
				EH	FH	VA 2023	VA 2022	RA 2021	VA 2023	VA 2022
Finanzierungstätigkeit										
SU 35								0,00	0,00	0,00
SU 36								0,00	0,00	0,00
SA4								0,00	0,00	0,00
SA5								0,00	0,00	0,00
528 Tierkörperbeseitigung										
528000 Tierkörperbeseitigung										
Operative Gebarung										
2/528000+828000	Rückersätze von Ausgaben	2116	3116	18	25 000,00	23 000,00	21 595,70	25 000,00	23 000,00	21 595,70
SU 21 / 31	Summe Erträge / Einzahlungen operative Gebarung				25 000,00	23 000,00	21 595,70	25 000,00	23 000,00	21 595,70
1/528000-720109	Kostenbeitrag Arbeiter	2225	3225	24	2 000,00	1 700,00	1 354,50	2 000,00	1 700,00	1 354,50
1/528000-720209	Kostenbeitrag Maschinen u. Geräte	2225	3225	24	100,00	100,00	11,90	100,00	100,00	11,90
1/528000-720309	Kostenbeitrag Material	2225	3225	24	100,00	100,00	10,08	100,00	100,00	10,08
1/528000-728000	Entgelte für sonstige Leistungen	2225	3225	24	57 000,00	52 000,00	47 721,33	57 000,00	52 000,00	47 721,33
SU 22 / 32	Summe Aufwendungen / Auszahlungen operative Gebarung				59 200,00	53 900,00	49 097,81	59 200,00	53 900,00	49 097,81
SA 0 / SA 1	(0) Nettoergebnis (21 - 22) / (1) Geldfluss operative Gebarung (31 - 32)				-34 200,00	-30 900,00	-27 502,11	-34 200,00	-30 900,00	-27 502,11
SU 23	Summe Haushaltsrücklagen				0,00	0,00	0,00	0,00	0,00	0,00
SA00	Nettoergebnis nach Zuw./Entn. Haushaltsrücklagen (Saldo 0 +/- SU23)				-34 200,00	-30 900,00	-27 502,11			
Investive Gebarung										
SU 33	Summe Einzahlungen investive Gebarung							0,00	0,00	0,00
SU 34	Summe Auszahlungen investive Gebarung							0,00	0,00	0,00
SA2	Saldo (2) Geldfluss aus der Investiven Gebarung (33 - 34)							0,00	0,00	0,00
SA3	Saldo (3) Nettofinanzierungssaldo (Saldo 1 + Saldo 2)							-34 200,00	-30 900,00	-27 502,11
Finanzierungstätigkeit										
SU 35	Summe Einzahlungen aus der Finanzierungstätigkeit							0,00	0,00	0,00
SU 36	Summe Auszahlungen aus der Finanzierungstätigkeit							0,00	0,00	0,00
SA4	Saldo (4) Geldfluss aus der Finanzierungstätigkeit (35 - 36)							0,00	0,00	0,00
SA5	Saldo (5) Geldfluss aus der voranschlagswirksamen Gebarung (Saldo 3 + Saldo 4)							-34 200,00	-30 900,00	-27 502,11
53 Rettungs- und Warndienste										
530 Rettungsdienste										
530000 Rettungsdienste										
Operative Gebarung										
2/530000+828000	Rückersätze von Aufwendungen	2116	3116	18		1 100,00	879,90		1 100,00	879,90
SU 21 / 31	Summe Erträge / Einzahlungen operative Gebarung				0,00	1 100,00	879,90	0,00	1 100,00	879,90

		MVAG VC QU DK			Ergebnisvoranschlag			Finanzierungsvoranschlag		
		EH	FH		VA 2023	VA 2022	RA 2021	VA 2023	VA 2022	RA 2021
1/530000-751140	Rettungsbeitrag	2231	3231	26	147 400,00	143 800,00	124 445,76	147 400,00	143 800,00	124 445,76
SU 22 / 32	Summe Aufwendungen / Auszahlungen operative Gebarung				147 400,00	143 800,00	124 445,76	147 400,00	143 800,00	124 445,76
SA 0 / SA 1	(0) Nettoergebnis (21 - 22) / (1) Geldfluss operative Gebarung (31 - 32)				-147 400,00	-142 700,00	-123 565,86	-147 400,00	-142 700,00	-123 565,86
SU 23	Summe Haushaltsrücklagen				0,00	0,00	0,00	0,00	0,00	0,00
SA00	Nettoergebnis nach Zuw./Entn. Haushaltsrücklagen (Saldo 0 +/- SU23)				-147 400,00	-142 700,00	-123 565,86			
Investive Gebarung										
SU 33	Summe Einzahlungen investive Gebarung							0,00	0,00	0,00
SU 34	Summe Auszahlungen investive Gebarung							0,00	0,00	0,00
SA2	Saldo (2) Geldfluss aus der Investiven Gebarung (33 - 34)							0,00	0,00	0,00
SA3	Saldo (3) Nettofinanzierungssaldo (Saldo 1 + Saldo 2)							-147 400,00	-142 700,00	-123 565,86
Finanzierungstätigkeit										
SU 35	Summe Einzahlungen aus der Finanzierungstätigkeit							0,00	0,00	0,00
SU 36	Summe Auszahlungen aus der Finanzierungstätigkeit							0,00	0,00	0,00
SA4	Saldo (4) Geldfluss aus der Finanzierungstätigkeit (35 - 36)							0,00	0,00	0,00
SA5	Saldo (5) Geldfluss aus der voranschlagswirksamen Gebarung (Saldo 3 + Saldo 4)							-147 400,00	-142 700,00	-123 565,86
56 Krankenanstalten anderer Rechtsträger										
560	Betriebsabgangsdeckung									
560000	Betriebsabgangsdeckung									
Operative Gebarung										
2/560000+828000	Rückersätze von Aufwendungen	2116	3116	18			22 830,84			22 830,84
SU 21 / 31	Summe Erträge / Einzahlungen operative Gebarung				0,00	0,00	22 830,84	0,00	0,00	22 830,84
1/560000-751120	Abgangsdeckung Krankenanstalten	2231	3231	26	2 349 500,00	2 266 500,00	2 175 573,48	2 349 500,00	2 266 500,00	2 175 573,48
SU 22 / 32	Summe Aufwendungen / Auszahlungen operative Gebarung				2 349 500,00	2 266 500,00	2 175 573,48	2 349 500,00	2 266 500,00	2 175 573,48
SA 0 / SA 1	(0) Nettoergebnis (21 - 22) / (1) Geldfluss operative Gebarung (31 - 32)				-2 349 500,00	-2 266 500,00	-2 152 742,64	-2 349 500,00	-2 266 500,00	-2 152 742,64
SU 23	Summe Haushaltsrücklagen				0,00	0,00	0,00	0,00	0,00	0,00
SA00	Nettoergebnis nach Zuw./Entn. Haushaltsrücklagen (Saldo 0 +/- SU23)				-2 349 500,00	-2 266 500,00	-2 152 742,64			
Investive Gebarung										
SU 33	Summe Einzahlungen investive Gebarung							0,00	0,00	0,00
SU 34	Summe Auszahlungen investive Gebarung							0,00	0,00	0,00
SA2	Saldo (2) Geldfluss aus der Investiven Gebarung (33 - 34)							0,00	0,00	0,00
SA3	Saldo (3) Nettofinanzierungssaldo (Saldo 1 + Saldo 2)							-2 349 500,00	-2 266 500,00	-2 152 742,64
Finanzierungstätigkeit										
SU 35	Summe Einzahlungen aus der Finanzierungstätigkeit							0,00	0,00	0,00
SU 36	Summe Auszahlungen aus der Finanzierungstätigkeit							0,00	0,00	0,00
SA4	Saldo (4) Geldfluss aus der Finanzierungstätigkeit (35 - 36)							0,00	0,00	0,00

	MVAG			DK	Ergebnisvoranschlag			Finanzierungsvoranschlag		
	EH	FH	VC QU		VA 2023	VA 2022	RA 2021	VA 2023	VA 2022	RA 2021
SA5	Saldo (5) Geldfluss aus der voranschlagswirksamen Gebarung (Saldo 3 + Saldo 4)							-2 349 500,00	-2 266 500,00	-2 152 742,64

		MVAG		VC QU	DK	Ergebnisvoranschlag			Finanzierungsvoranschlag		
		EH	FH			VA 2023	VA 2022	RA 2021	VA 2023	VA 2022	RA 2021
6 Straßen- und Wasserbau, Verkehr											
61	Straßenbau										
612	Gemeindestraßen										
612000	Gemeindestraßen										
Operative Gebarung											
2/612000+808000	Veräußerung von Hausnummernschildern	2116	3116	16		700,00	700,00	177,24	700,00	700,00	224,28
2/612000+811000	Miete- und Pächtertrag	2115	3115	14		1 700,00	1 700,00	705,00	1 700,00	1 700,00	705,00
2/612000+813000	Erträge aus der Auflösung von Investitionszuschüssen (Kapitaltransfers)	2127				111 800,00	102 200,00	109 426,23			
2/612000+829000	Sonstige Einnahmen	2116	3116	18			5 000,00	9 261,32		5 000,00	9 261,32
2/612000+861000	Transfers von Ländern, Landesfonds und Landeskammern	2121	3121	15		15 000,00		25 068,00	15 000,00		25 068,00
2/612000+861100	Transfers von Ländern, Landesfonds und Landeskammern	2121	3121	15		200 000,00	200 000,00		200 000,00	200 000,00	
2/612000+868000	Geldstrafen n. d. Straßenverkehrsordnung	2124	3124	16		90 000,00	70 000,00	69 309,50	90 000,00	70 000,00	69 309,50
2/612000+868100	Geldstrafen n. d. STVO Parkplatzüberw.	2124	3124	16		25 000,00	22 000,00	20 740,00	25 000,00	22 000,00	20 740,00
SU 21 / 31	Summe Erträge / Einzahlungen operative Gebarung					444 200,00	401 600,00	234 687,29	332 400,00	299 400,00	125 308,10
1/612000-400000	Geringwertige Wirtschaftsgüter (GWG)	2221	3221	23				177,48			177,48
1/612000-413000	Handelswaren Hausnummernschilder	2221	3221	23		600,00	600,00	625,04	600,00	600,00	538,16
1/612000-420000	Roh- und Hilfsstoffe für das Baunebengewerbe	2221	3221	23		32 000,00	32 000,00	23 500,29	32 000,00	32 000,00	23 714,03
1/612000-510000	Geldbezüge df. VB I	2211	3211	20		39 600,00	37 400,00		39 600,00	37 400,00	
1/612000-565000	Mehrleistungsvergütungen	2211	3211	20		2 100,00	1 800,00		2 100,00	1 800,00	
1/612000-569000	Sonstige Nebengebühren	2211	3211	20		1 700,00	3 100,00		1 700,00	3 100,00	
1/612000-580000	Dienstgeberbeiträge zum Ausgleichsfonds für Familienbeihilfen	2212	3212	20		1 700,00	1 700,00		1 700,00	1 700,00	
1/612000-582000	Sonstige Dienstgeberbeiträge zur sozialen Sicherheit	2212	3212	20		8 700,00	8 400,00		8 700,00	8 400,00	
1/612000-582400	Mitarbeitervorsorgekasse	2212	3212	20		700,00	600,00		700,00	600,00	
1/612000-592000	Dotierung von Rückstellungen für Jubiläumswendungen	2214				1 100,00	1 500,00				
1/612000-611000	Instandhaltung von Straßenbauten	2224	3224	24		170 000,00	205 000,00	249 730,56	170 000,00	205 000,00	227 948,38
1/612000-631000	Telekommunikationsdienste	2222	3222	24		900,00			900,00		
1/612000-650900	Zinsen für Finanzschulden in Euro - sonstige (innere Darlehen)	2241	3241	25		20 800,00	23 500,00	24 081,04	20 800,00	23 500,00	24 081,04
1/612000-670000	Versicherungen	2222	3222	24		5 400,00	5 000,00	4 444,55	5 400,00	5 000,00	4 444,55
1/612000-680200	Planmäßige Abschreibung	2226				1 782 400,00	1 800 600,00	1 835 476,45			
1/612000-700000	Miet- und Pachttaufwand	2223	3223	24		1 300,00	1 000,00	137,20	1 300,00	1 000,00	137,20

		MVAG		VC QU	DK	Ergebnisvoranschlag			Finanzierungsvoranschlag		
		EH	FH			VA 2023	VA 2022	RA 2021	VA 2023	VA 2022	RA 2021
1/612000-710000	Öffentliche Abgaben	2225	3225	24		1 500,00	3 500,00	1 486,66	1 500,00	3 500,00	1 389,66
1/612000-720109	Kostenbeitrag Arbeiter	2225	3225	24		235 000,00	245 000,00	186 665,05	235 000,00	245 000,00	186 665,05
1/612000-720209	Kostenbeitrag Maschinen u. Geräte	2225	3225	24		14 000,00	15 000,00	13 065,40	14 000,00	15 000,00	13 065,40
1/612000-720309	Kostenbeitrag Material	2225	3225	24		500,00	500,00		500,00	500,00	
1/612000-724000	Reisegebühren	2225	3225	24		500,00	500,00		500,00	500,00	
1/612000-728000	Entgelte für sonstige Leistungen - Verkehrsüberwachung	2225	3225	24		9 700,00	15 900,00	8 040,50	9 700,00	15 900,00	8 040,50
1/612000-728080	Kostensätze an Dritte Personalkosten	2225	3225	24			1 100,00	74 996,41		1 100,00	74 996,41
SU 22 / 32	Summe Aufwendungen / Auszahlungen operative Gebarung					2 330 200,00	2 403 700,00	2 422 426,63	546 700,00	601 600,00	565 197,86
SA 0 / SA 1	(0) Nettoergebnis (21 - 22) / (1) Geldfluss operative Gebarung (31 - 32)					-1 886 000,00	-2 002 100,00	-2 187 739,34	-214 300,00	-302 200,00	-439 889,76
1/612000-794000	Zuweisung an zweckgebundene Haushaltsrücklagen		2401			181 500,00	181 800,00	179 087,37			
SU 23	Summe Haushaltsrücklagen					-181 500,00	-181 800,00	-179 087,37	0,00	0,00	0,00
SA00	Nettoergebnis nach Zuw./Entn. Haushaltsrücklagen (Saldo 0 +/- SU23)					-2 067 500,00	-2 183 900,00	-2 366 826,71			
Investive Gebarung											
SU 33	Summe Einzahlungen investive Gebarung								0,00	0,00	0,00
1/612000-002000	Straßenbau		3412	2	40				340 000,00		
SU 34	Summe Auszahlungen investive Gebarung								340 000,00	0,00	0,00
SA2	Saldo (2) Geldfluss aus der Investiven Gebarung (33 - 34)								-340 000,00	0,00	0,00
SA3	Saldo (3) Nettofinanzierungssaldo (Saldo 1 + Saldo 2)								-554 300,00	-302 200,00	-439 889,76
Finanzierungstätigkeit											
SU 35	Summe Einzahlungen aus der Finanzierungstätigkeit								0,00	0,00	0,00
SU 36	Summe Auszahlungen aus der Finanzierungstätigkeit								0,00	0,00	0,00
SA4	Saldo (4) Geldfluss aus der Finanzierungstätigkeit (35 - 36)								0,00	0,00	0,00
SA5	Saldo (5) Geldfluss aus der voranschlagswirksamen Gebarung (Saldo 3 + Saldo 4)								-554 300,00	-302 200,00	-439 889,76
612053	Gemeindestraßen Straßensan. 2020 Stadtteil West										
Operative Gebarung											
SU 21 / 31	Summe Erträge / Einzahlungen operative Gebarung					0,00	0,00	0,00	0,00	0,00	0,00
SU 22 / 32	Summe Aufwendungen / Auszahlungen operative Gebarung					0,00	0,00	0,00	0,00	0,00	0,00
SA 0 / SA 1	(0) Nettoergebnis (21 - 22) / (1) Geldfluss operative Gebarung (31 - 32)					0,00	0,00	0,00	0,00	0,00	0,00
SU 23	Summe Haushaltsrücklagen					0,00	0,00	0,00	0,00	0,00	0,00
SA00	Nettoergebnis nach Zuw./Entn. Haushaltsrücklagen (Saldo 0 +/- SU23)					0,00	0,00	0,00	0,00	0,00	0,00
Investive Gebarung											
6/612053+301000	Kapitaltransfers von Ländern, Landesfonds und Landeskammern		3331	1	33						22 205,00
SU 33	Summe Einzahlungen investive Gebarung								0,00	0,00	22 205,00
5/612053-002000	Straßenbauten		3412	1	40						4 656,30
SU 34	Summe Auszahlungen investive Gebarung								0,00	0,00	4 656,30

	MVAG	VC QU	DK	Ergebnisvoranschlag			Finanzierungsvoranschlag				
				EH	FH	VA 2023	VA 2022	RA 2021	VA 2023	VA 2022	RA 2021
SA2									0,00	0,00	17 548,70
SA3									0,00	0,00	17 548,70
Finanzierungstätigkeit											
SU 35									0,00	0,00	0,00
SU 36									0,00	0,00	0,00
SA4									0,00	0,00	0,00
SA5									0,00	0,00	17 548,70
612054 Gemeindefstraßen Straßensan. 2020 Stadtteil Ost											
Operative Gebarung											
SU 21 / 31									0,00	0,00	0,00
SU 22 / 32									0,00	0,00	0,00
SA 0 / SA 1									0,00	0,00	0,00
SU 23									0,00	0,00	0,00
SA00									0,00	0,00	0,00
Investive Gebarung											
6/612054+300000											-314,81
6/612054+301000											40 102,00
SU 33									0,00	0,00	39 787,19
5/612054-002000											13 089,42
SU 34									0,00	0,00	13 089,42
SA2									0,00	0,00	26 697,77
SA3									0,00	0,00	26 697,77
Finanzierungstätigkeit											
SU 35									0,00	0,00	0,00
SU 36									0,00	0,00	0,00
SA4									0,00	0,00	0,00
SA5									0,00	0,00	26 697,77
612055 Gemeindefstraßen Straßensan. 2020 Ortschaften											
Operative Gebarung											
SU 21 / 31									0,00	0,00	0,00
SU 22 / 32									0,00	0,00	0,00
SA 0 / SA 1									0,00	0,00	0,00
SU 23									0,00	0,00	0,00
SA00									0,00	0,00	0,00

	MVAG	VC QU	DK	Ergebnisvoranschlag			Finanzierungsvoranschlag			
				EH	FH	VA 2023	VA 2022	RA 2021	VA 2023	VA 2022
Investive Gebarung										
6/612055+300000										1 702,36
				3331	1	33				
				Kapitaltransfers von Bund, Bundesfonds und Bundeskammern						
6/612055+301000				3331	1	33				54 223,00
				Kapitaltransfers von Ländern, Landesfonds und Landeskammern						
SU 33				Summe Einzahlungen investive Gebarung			0,00	0,00		55 925,36
5/612055-002000										31 041,45
				3412	1	40				
				Straßenbauten						
SU 34				Summe Auszahlungen investive Gebarung			0,00	0,00		31 041,45
SA2				Saldo (2) Geldfluss aus der Investiven Gebarung (33 – 34)			0,00	0,00		24 883,91
SA3				Saldo (3) Nettofinanzierungssaldo (Saldo 1 + Saldo 2)			0,00	0,00		24 883,91
Finanzierungstätigkeit										
SU 35				Summe Einzahlungen aus der Finanzierungstätigkeit			0,00	0,00		0,00
SU 36				Summe Auszahlungen aus der Finanzierungstätigkeit			0,00	0,00		0,00
SA4				Saldo (4) Geldfluss aus der Finanzierungstätigkeit (35 – 36)			0,00	0,00		0,00
SA5				Saldo (5) Geldfluss aus der voranschlagswirksamen Gebarung (Saldo 3 + Saldo 4)			0,00	0,00		24 883,91
612056				Gemeindestraßen Straßensan. 2020 ländl. Bereich						
Operative Gebarung										
SU 21 / 31				Summe Erträge / Einzahlungen operative Gebarung			0,00	0,00	0,00	0,00
SU 22 / 32				Summe Aufwendungen / Auszahlungen operative Gebarung			0,00	0,00	0,00	0,00
SA 0 / SA 1				(0) Nettoergebnis (21 - 22) / (1) Geldfluss operative Gebarung (31 – 32)			0,00	0,00	0,00	0,00
SU 23				Summe Haushaltsrücklagen			0,00	0,00	0,00	0,00
SA00				Nettoergebnis nach Zuw./Entn. Haushaltsrücklagen (Saldo 0 +/- SU23)			0,00	0,00	0,00	0,00
Investive Gebarung										
6/612056+300000										99 917,10
				3331	1	33				
				Kapitaltransfers von Bund, Bundesfonds und Bundeskammern						
6/612056+301000				3331	1	33				59 950,00
				Kapitaltransfers von Ländern, Landesfonds und Landeskammern						
SU 33				Summe Einzahlungen investive Gebarung			0,00	0,00		159 867,10
5/612056-002000										198 729,54
				3412	1	40				
				Straßenbauten						
SU 34				Summe Auszahlungen investive Gebarung			0,00	0,00		198 729,54
SA2				Saldo (2) Geldfluss aus der Investiven Gebarung (33 – 34)			0,00	0,00		-38 862,44
SA3				Saldo (3) Nettofinanzierungssaldo (Saldo 1 + Saldo 2)			0,00	0,00		-38 862,44
Finanzierungstätigkeit										
SU 35				Summe Einzahlungen aus der Finanzierungstätigkeit			0,00	0,00		0,00
SU 36				Summe Auszahlungen aus der Finanzierungstätigkeit			0,00	0,00		0,00
SA4				Saldo (4) Geldfluss aus der Finanzierungstätigkeit (35 – 36)			0,00	0,00		0,00
SA5				Saldo (5) Geldfluss aus der voranschlagswirksamen Gebarung (Saldo 3 + Saldo 4)			0,00	0,00		-38 862,44

	MVAG	VC QU	DK	Ergebnisvoranschlag			Finanzierungsvoranschlag		
				EH	FH	VA 2023	VA 2022	RA 2021	VA 2023
612060	Ausbau Klagenfurter Straße "L71"								
Operative Gebarung									
SU 21 / 31	Summe Erträge / Einzahlungen operative Gebarung			0,00	0,00	0,00	0,00	0,00	0,00
SU 22 / 32	Summe Aufwendungen / Auszahlungen operative Gebarung			0,00	0,00	0,00	0,00	0,00	0,00
SA 0 / SA 1	(0) Nettoergebnis (21 - 22) / (1) Geldfluss operative Gebarung (31 - 32)			0,00	0,00	0,00	0,00	0,00	0,00
SU 23	Summe Haushaltsrücklagen			0,00	0,00	0,00	0,00	0,00	0,00
SA00	Nettoergebnis nach Zuw./Entn. Haushaltsrücklagen (Saldo 0 +/- SU23)			0,00	0,00	0,00			
Investive Gebarung									
6/612060+300000	Kapitaltransfers von Bund, Bundesfonds und Bundeskammern		3331 1 33						159 412,04
SU 33	Summe Einzahlungen investive Gebarung						0,00	0,00	159 412,04
5/612060-061000	Im Bau befindliche Gebäude und Bauten		3413 1 40						151 335,52
SU 34	Summe Auszahlungen investive Gebarung						0,00	0,00	151 335,52
SA2	Saldo (2) Geldfluss aus der Investiven Gebarung (33 - 34)						0,00	0,00	8 076,52
SA3	Saldo (3) Nettofinanzierungssaldo (Saldo 1 + Saldo 2)						0,00	0,00	8 076,52
Finanzierungstätigkeit									
SU 35	Summe Einzahlungen aus der Finanzierungstätigkeit						0,00	0,00	0,00
SU 36	Summe Auszahlungen aus der Finanzierungstätigkeit						0,00	0,00	0,00
SA4	Saldo (4) Geldfluss aus der Finanzierungstätigkeit (35 - 36)						0,00	0,00	0,00
SA5	Saldo (5) Geldfluss aus der voranschlagswirksamen Gebarung (Saldo 3 + Saldo 4)						0,00	0,00	8 076,52
612061	Sanierung Herzog Bernhard Platz - Glasüberdachung								
Operative Gebarung									
SU 21 / 31	Summe Erträge / Einzahlungen operative Gebarung			0,00	0,00	0,00	0,00	0,00	0,00
SU 22 / 32	Summe Aufwendungen / Auszahlungen operative Gebarung			0,00	0,00	0,00	0,00	0,00	0,00
SA 0 / SA 1	(0) Nettoergebnis (21 - 22) / (1) Geldfluss operative Gebarung (31 - 32)			0,00	0,00	0,00	0,00	0,00	0,00
SU 23	Summe Haushaltsrücklagen			0,00	0,00	0,00	0,00	0,00	0,00
SA00	Nettoergebnis nach Zuw./Entn. Haushaltsrücklagen (Saldo 0 +/- SU23)			0,00	0,00	0,00			
Investive Gebarung									
SU 33	Summe Einzahlungen investive Gebarung						0,00	0,00	0,00
5/612061-050000	Sonderanlagen		3412 1 40				75 000,00	25 000,00	3 409,63
SU 34	Summe Auszahlungen investive Gebarung						75 000,00	25 000,00	3 409,63
SA2	Saldo (2) Geldfluss aus der Investiven Gebarung (33 - 34)						-75 000,00	-25 000,00	-3 409,63
SA3	Saldo (3) Nettofinanzierungssaldo (Saldo 1 + Saldo 2)						-75 000,00	-25 000,00	-3 409,63
Finanzierungstätigkeit									
SU 35	Summe Einzahlungen aus der Finanzierungstätigkeit						0,00	0,00	0,00
SU 36	Summe Auszahlungen aus der Finanzierungstätigkeit						0,00	0,00	0,00
SA4	Saldo (4) Geldfluss aus der Finanzierungstätigkeit (35 - 36)						0,00	0,00	0,00

		MVAG		VC QU	DK	Ergebnisvoranschlag			Finanzierungsvoranschlag		
		EH	FH			VA 2023	VA 2022	RA 2021	VA 2023	VA 2022	RA 2021
SA5	Saldo (5) Geldfluss aus der voranschlagswirksamen Gebarung (Saldo 3 + Saldo 4)								-75 000,00	-25 000,00	-3 409,63
612062	Gemeindestraßen Sanierung Milbersdorfer Straße										
Operative Gebarung											
SU 21 / 31	Summe Erträge / Einzahlungen operative Gebarung					0,00	0,00	0,00	0,00	0,00	0,00
SU 22 / 32	Summe Aufwendungen / Auszahlungen operative Gebarung					0,00	0,00	0,00	0,00	0,00	0,00
SA 0 / SA 1	(0) Nettoergebnis (21 - 22) / (1) Geldfluss operative Gebarung (31 - 32)					0,00	0,00	0,00	0,00	0,00	0,00
SU 23	Summe Haushaltsrücklagen					0,00	0,00	0,00	0,00	0,00	0,00
SA00	Nettoergebnis nach Zuw./Entn. Haushaltsrücklagen (Saldo 0 +/- SU23)					0,00	0,00	0,00			
Investive Gebarung											
6/612062+301001	Kapitaltransfers von Ländern, Landesfonds und Landesammern Agrar			3331	1 33					49 100,00	
SU 33	Summe Einzahlungen investive Gebarung								0,00	49 100,00	0,00
5/612062-002000	Straßenbauten			3412	1 40						122 795,25
SU 34	Summe Auszahlungen investive Gebarung								0,00	0,00	122 795,25
SA2	Saldo (2) Geldfluss aus der Investiven Gebarung (33 - 34)								0,00	49 100,00	-122 795,25
SA3	Saldo (3) Nettofinanzierungssaldo (Saldo 1 + Saldo 2)								0,00	49 100,00	-122 795,25
Finanzierungstätigkeit											
SU 35	Summe Einzahlungen aus der Finanzierungstätigkeit								0,00	0,00	0,00
SU 36	Summe Auszahlungen aus der Finanzierungstätigkeit								0,00	0,00	0,00
SA4	Saldo (4) Geldfluss aus der Finanzierungstätigkeit (35 - 36)								0,00	0,00	0,00
SA5	Saldo (5) Geldfluss aus der voranschlagswirksamen Gebarung (Saldo 3 + Saldo 4)								0,00	49 100,00	-122 795,25
612063	Gemeindestraßen Ausbau Blintendorfer Straße										
Operative Gebarung											
SU 21 / 31	Summe Erträge / Einzahlungen operative Gebarung					0,00	0,00	0,00	0,00	0,00	0,00
SU 22 / 32	Summe Aufwendungen / Auszahlungen operative Gebarung					0,00	0,00	0,00	0,00	0,00	0,00
SA 0 / SA 1	(0) Nettoergebnis (21 - 22) / (1) Geldfluss operative Gebarung (31 - 32)					0,00	0,00	0,00	0,00	0,00	0,00
SU 23	Summe Haushaltsrücklagen					0,00	0,00	0,00	0,00	0,00	0,00
SA00	Nettoergebnis nach Zuw./Entn. Haushaltsrücklagen (Saldo 0 +/- SU23)					0,00	0,00	0,00			
Investive Gebarung											
6/612063+300000	Kapitaltransfers von Bund, Bundesfonds und Bundesammern			3331	1 33						94 650,00
SU 33	Summe Einzahlungen investive Gebarung								0,00	0,00	94 650,00
5/612063-002000	Straßenbauten			3412	1 40						145 552,40
SU 34	Summe Auszahlungen investive Gebarung								0,00	0,00	145 552,40
SA2	Saldo (2) Geldfluss aus der Investiven Gebarung (33 - 34)								0,00	0,00	-50 902,40
SA3	Saldo (3) Nettofinanzierungssaldo (Saldo 1 + Saldo 2)								0,00	0,00	-50 902,40

	MVAG	VC QU	DK	Ergebnisvoranschlag			Finanzierungsvoranschlag			
				EH	FH	VA 2023	VA 2022	RA 2021	VA 2023	VA 2022
Finanzierungstätigkeit										
SU 35								0,00	0,00	0,00
SU 36								0,00	0,00	0,00
SA4								0,00	0,00	0,00
SA5								0,00	0,00	-50 902,40
612064										
Operative Gebarung										
SU 21 / 31						0,00	0,00	0,00	0,00	0,00
SU 22 / 32						0,00	0,00	0,00	0,00	0,00
SA 0 / SA 1						0,00	0,00	0,00	0,00	0,00
SU 23						0,00	0,00	0,00	0,00	0,00
SA00						0,00	0,00	0,00		
Investive Gebarung										
6/612064+300000										54 750,00
SU 33								0,00	0,00	54 750,00
5/612064-002000										88,15
SU 34								0,00	0,00	88,15
SA2								0,00	0,00	54 661,85
SA3								0,00	0,00	54 661,85
Finanzierungstätigkeit										
SU 35								0,00	0,00	0,00
SU 36								0,00	0,00	0,00
SA4								0,00	0,00	0,00
SA5								0,00	0,00	54 661,85
612065										
Operative Gebarung										
SU 21 / 31						0,00	0,00	0,00	0,00	0,00
SU 22 / 32						0,00	0,00	0,00	0,00	0,00
SA 0 / SA 1						0,00	0,00	0,00	0,00	0,00
SU 23						0,00	0,00	0,00	0,00	0,00
SA00						0,00	0,00	0,00		
Investive Gebarung										
6/612065+300000										37 992,00
SU 33								0,00	0,00	37 992,00

		MVAG		VC QU	DK	Ergebnisvoranschlag			Finanzierungsvoranschlag									
		EH	FH			VA 2023	VA 2022	RA 2021	VA 2023	VA 2022	RA 2021							
5/612065-002000	Straßenbauten			3412	1	40												79,95
SU 34	Summe Auszahlungen investive Gebarung										0,00	0,00						79,95
SA2	Saldo (2) Geldfluss aus der Investiven Gebarung (33 – 34)										0,00	0,00						37 912,05
SA3	Saldo (3) Nettofinanzierungssaldo (Saldo 1 + Saldo 2)										0,00	0,00						37 912,05
Finanzierungstätigkeit																		
SU 35	Summe Einzahlungen aus der Finanzierungstätigkeit										0,00	0,00						0,00
SU 36	Summe Auszahlungen aus der Finanzierungstätigkeit										0,00	0,00						0,00
SA4	Saldo (4) Geldfluss aus der Finanzierungstätigkeit (35 – 36)										0,00	0,00						0,00
SA5	Saldo (5) Geldfluss aus der voranschlagswirksamen Gebarung (Saldo 3 + Saldo 4)										0,00	0,00						37 912,05
612066	Ausbau "L71" Zollfeld Straße Glandorf																	
Operative Gebarung																		
SU 21 / 31	Summe Erträge / Einzahlungen operative Gebarung							0,00	0,00	0,00	0,00	0,00	0,00	0,00	0,00	0,00	0,00	0,00
SU 22 / 32	Summe Aufwendungen / Auszahlungen operative Gebarung							0,00	0,00	0,00	0,00	0,00	0,00	0,00	0,00	0,00	0,00	0,00
SA 0 / SA 1	(0) Nettoergebnis (21 - 22) / (1) Geldfluss operative Gebarung (31 – 32)							0,00	0,00	0,00	0,00	0,00	0,00	0,00	0,00	0,00	0,00	0,00
SU 23	Summe Haushaltsrücklagen							0,00	0,00	0,00	0,00	0,00	0,00	0,00	0,00	0,00	0,00	0,00
SA00	Nettoergebnis nach Zuw./Entn. Haushaltsrücklagen (Saldo 0 +/- SU23)							0,00	0,00	0,00	0,00	0,00	0,00	0,00	0,00	0,00	0,00	0,00
Investive Gebarung																		
SU 33	Summe Einzahlungen investive Gebarung										0,00	0,00						0,00
5/612066-002000	Straßenbauten			3412	1	40												3 319,80
5/612066-061000	Im Bau befindliche Gebäude und Bauten			3413	1	40							5 000,00					
SU 34	Summe Auszahlungen investive Gebarung										0,00	5 000,00						3 319,80
SA2	Saldo (2) Geldfluss aus der Investiven Gebarung (33 – 34)										0,00	-5 000,00						-3 319,80
SA3	Saldo (3) Nettofinanzierungssaldo (Saldo 1 + Saldo 2)										0,00	-5 000,00						-3 319,80
Finanzierungstätigkeit																		
SU 35	Summe Einzahlungen aus der Finanzierungstätigkeit										0,00	0,00						0,00
SU 36	Summe Auszahlungen aus der Finanzierungstätigkeit										0,00	0,00						0,00
SA4	Saldo (4) Geldfluss aus der Finanzierungstätigkeit (35 – 36)										0,00	0,00						0,00
SA5	Saldo (5) Geldfluss aus der voranschlagswirksamen Gebarung (Saldo 3 + Saldo 4)										0,00	-5 000,00						-3 319,80
612067	Gemeindestraßen Sanierung Ulrichsberg																	
Operative Gebarung																		
SU 21 / 31	Summe Erträge / Einzahlungen operative Gebarung							0,00	0,00	0,00	0,00	0,00	0,00	0,00	0,00	0,00	0,00	0,00
SU 22 / 32	Summe Aufwendungen / Auszahlungen operative Gebarung							0,00	0,00	0,00	0,00	0,00	0,00	0,00	0,00	0,00	0,00	0,00
SA 0 / SA 1	(0) Nettoergebnis (21 - 22) / (1) Geldfluss operative Gebarung (31 – 32)							0,00	0,00	0,00	0,00	0,00	0,00	0,00	0,00	0,00	0,00	0,00
SU 23	Summe Haushaltsrücklagen							0,00	0,00	0,00	0,00	0,00	0,00	0,00	0,00	0,00	0,00	0,00
SA00	Nettoergebnis nach Zuw./Entn. Haushaltsrücklagen (Saldo 0 +/- SU23)							0,00	0,00	0,00	0,00	0,00	0,00	0,00	0,00	0,00	0,00	0,00

	MVAG	VC QU	DK	Ergebnisvoranschlag			Finanzierungsvoranschlag			
				EH	FH	VA 2023	VA 2022	RA 2021	VA 2023	VA 2022
Investive Gebarung										
6/612067+301001		Kapitaltransfers von Ländern, Landesfonds und Landesammern AGAR	3331	1	33				72 000,00	
SU 33		Summe Einzahlungen investive Gebarung						0,00	72 000,00	0,00
5/612067-002000		Straßenbauten	3412	1	40				180 000,00	
SU 34		Summe Auszahlungen investive Gebarung						0,00	180 000,00	0,00
SA2		Saldo (2) Geldfluss aus der Investiven Gebarung (33 – 34)						0,00	-108 000,00	0,00
SA3		Saldo (3) Nettofinanzierungssaldo (Saldo 1 + Saldo 2)						0,00	-108 000,00	0,00
Finanzierungstätigkeit										
SU 35		Summe Einzahlungen aus der Finanzierungstätigkeit						0,00	0,00	0,00
SU 36		Summe Auszahlungen aus der Finanzierungstätigkeit						0,00	0,00	0,00
SA4		Saldo (4) Geldfluss aus der Finanzierungstätigkeit (35 – 36)						0,00	0,00	0,00
SA5		Saldo (5) Geldfluss aus der voranschlagswirksamen Gebarung (Saldo 3 + Saldo 4)						0,00	-108 000,00	0,00
612068		Aufschließung Schießstättlee								
Operative Gebarung										
SU 21 / 31		Summe Erträge / Einzahlungen operative Gebarung				0,00	0,00	0,00	0,00	0,00
SU 22 / 32		Summe Aufwendungen / Auszahlungen operative Gebarung				0,00	0,00	0,00	0,00	0,00
SA 0 / SA 1		(0) Nettoergebnis (21 - 22) / (1) Geldfluss operative Gebarung (31 – 32)				0,00	0,00	0,00	0,00	0,00
SU 23		Summe Haushaltsrücklagen				0,00	0,00	0,00	0,00	0,00
SA00		Nettoergebnis nach Zuw./Entn. Haushaltsrücklagen (Saldo 0 +/- SU23)				0,00	0,00	0,00	0,00	0,00
Investive Gebarung										
SU 33		Summe Einzahlungen investive Gebarung						0,00	0,00	0,00
5/612068-061000		Im Bau befindliche Gebäude und Bauten	3413	1	40				15 000,00	
SU 34		Summe Auszahlungen investive Gebarung						0,00	15 000,00	0,00
SA2		Saldo (2) Geldfluss aus der Investiven Gebarung (33 – 34)						0,00	-15 000,00	0,00
SA3		Saldo (3) Nettofinanzierungssaldo (Saldo 1 + Saldo 2)						0,00	-15 000,00	0,00
Finanzierungstätigkeit										
SU 35		Summe Einzahlungen aus der Finanzierungstätigkeit						0,00	0,00	0,00
SU 36		Summe Auszahlungen aus der Finanzierungstätigkeit						0,00	0,00	0,00
SA4		Saldo (4) Geldfluss aus der Finanzierungstätigkeit (35 – 36)						0,00	0,00	0,00
SA5		Saldo (5) Geldfluss aus der voranschlagswirksamen Gebarung (Saldo 3 + Saldo 4)						0,00	-15 000,00	0,00
612069		Gemeindestraßen Straßensanierung 2022								
Operative Gebarung										
SU 21 / 31		Summe Erträge / Einzahlungen operative Gebarung				0,00	0,00	0,00	0,00	0,00
SU 22 / 32		Summe Aufwendungen / Auszahlungen operative Gebarung				0,00	0,00	0,00	0,00	0,00
SA 0 / SA 1		(0) Nettoergebnis (21 - 22) / (1) Geldfluss operative Gebarung (31 – 32)				0,00	0,00	0,00	0,00	0,00

	MVAG	VC QU	DK	Ergebnisvoranschlag			Finanzierungsvoranschlag			
				EH	FH	VA 2023	VA 2022	RA 2021	VA 2023	VA 2022
SU 23										
SA00										
Investive Gebarung										
SU 33										
5/612069-002000										
SU 34										
SA2										
SA3										
Finanzierungstätigkeit										
SU 35										
SU 36										
SA4										
SA5										
612071										
Operative Gebarung										
SU 21 / 31										
SU 22 / 32										
SA 0 / SA 1										
SU 23										
SA00										
Investive Gebarung										
6/612071+301200										
SU 33										
5/612071-061000										
SU 34										
SA2										
SA3										
Finanzierungstätigkeit										
SU 35										
SU 36										
SA4										
SA5										
612350										
Operative Gebarung										
SU 21 / 31										

	MVAG	VC QU	DK	Ergebnisvoranschlag			Finanzierungsvoranschlag				
				EH	FH	VA 2023	VA 2022	RA 2021	VA 2023	VA 2022	RA 2021
SU 22 / 32	Summe Aufwendungen / Auszahlungen operative Gebarung					0,00	0,00	0,00	0,00	0,00	0,00
SA 0 / SA 1	(0) Nettoergebnis (21 - 22) / (1) Geldfluss operative Gebarung (31 - 32)					0,00	0,00	0,00	0,00	0,00	0,00
SU 23	Summe Haushaltsrücklagen					0,00	0,00	0,00	0,00	0,00	0,00
SA00	Nettoergebnis nach Zuw./Entn. Haushaltsrücklagen (Saldo 0 +/- SU23)					0,00	0,00	0,00			
Investive Gebarung											
6/612350+301200	Kapitaltransfers von Ländern, Landesfonds und Landeskammern - BZ außerhalb des Rahmen		3331 1 33								347 725,88
SU 33	Summe Einzahlungen investive Gebarung							0,00	0,00		347 725,88
5/612350-061000	Im Bau befindliche Gebäude und Bauten		3413 1 40								418 706,11
SU 34	Summe Auszahlungen investive Gebarung							0,00	0,00		418 706,11
SA2	Saldo (2) Geldfluss aus der Investiven Gebarung (33 - 34)							0,00	0,00		-70 980,23
SA3	Saldo (3) Nettofinanzierungssaldo (Saldo 1 + Saldo 2)							0,00	0,00		-70 980,23
Finanzierungstätigkeit											
SU 35	Summe Einzahlungen aus der Finanzierungstätigkeit							0,00	0,00		0,00
SU 36	Summe Auszahlungen aus der Finanzierungstätigkeit							0,00	0,00		0,00
SA4	Saldo (4) Geldfluss aus der Finanzierungstätigkeit (35 - 36)							0,00	0,00		0,00
SA5	Saldo (5) Geldfluss aus der voranschlagswirksamen Gebarung (Saldo 3 + Saldo 4)							0,00	0,00		-70 980,23
612510	Erweiterung IP-Süd II										
Operative Gebarung											
SU 21 / 31	Summe Erträge / Einzahlungen operative Gebarung					0,00	0,00	0,00	0,00	0,00	0,00
SU 22 / 32	Summe Aufwendungen / Auszahlungen operative Gebarung					0,00	0,00	0,00	0,00	0,00	0,00
SA 0 / SA 1	(0) Nettoergebnis (21 - 22) / (1) Geldfluss operative Gebarung (31 - 32)					0,00	0,00	0,00	0,00	0,00	0,00
SU 23	Summe Haushaltsrücklagen					0,00	0,00	0,00	0,00	0,00	0,00
SA00	Nettoergebnis nach Zuw./Entn. Haushaltsrücklagen (Saldo 0 +/- SU23)					0,00	0,00	0,00			
Investive Gebarung											
SU 33	Summe Einzahlungen investive Gebarung							0,00	0,00		0,00
5/612510-061000	Im Bau befindliche Gebäude und Bauten		3413 1 40							20 000,00	4 901,94
SU 34	Summe Auszahlungen investive Gebarung							0,00	20 000,00		4 901,94
SA2	Saldo (2) Geldfluss aus der Investiven Gebarung (33 - 34)							0,00	-20 000,00		-4 901,94
SA3	Saldo (3) Nettofinanzierungssaldo (Saldo 1 + Saldo 2)							0,00	-20 000,00		-4 901,94
Finanzierungstätigkeit											
SU 35	Summe Einzahlungen aus der Finanzierungstätigkeit							0,00	0,00		0,00
SU 36	Summe Auszahlungen aus der Finanzierungstätigkeit							0,00	0,00		0,00
SA4	Saldo (4) Geldfluss aus der Finanzierungstätigkeit (35 - 36)							0,00	0,00		0,00
SA5	Saldo (5) Geldfluss aus der voranschlagswirksamen Gebarung (Saldo 3 + Saldo 4)							0,00	-20 000,00		-4 901,94

		MVAG		VC QU	DK	Ergebnisvoranschlag			Finanzierungsvoranschlag			
		EH	FH			VA 2023	VA 2022	RA 2021	VA 2023	VA 2022	RA 2021	
616	Sonstige Straßen und Wege											
616000	Sonstige Straßen und Wege											
Operative Gebarung												
2/616000+828000	Rückersätze von Aufwendungen	2116	3116	18		2 000,00	10 600,00			2 000,00	10 600,00	
2/616000+861100	Transfers von Ländern, Landesfonds und Landeskammern - Bedarfszuweisungsmittel operative Gebarung	2121	3121	15				9 093,12				9 093,12
2/616000+863100	Transfers von sonstigen Trägern öffentlichen Rechts und Sozialversicherungsträgern	2121	3121	15		73 200,00	51 800,00			73 200,00	51 800,00	
SU 21 / 31	Summe Erträge / Einzahlungen operative Gebarung					75 200,00	62 400,00	9 093,12		75 200,00	62 400,00	9 093,12
1/616000-523000	Geldbezüge der nicht ganzjährig beschäftigten Arbeiter	2211	3211	20		107 700,00	75 800,00			107 700,00	75 800,00	
1/616000-580000	Dienstgeberbeiträge zum Ausgleichsfonds für Familienbeihilfen	2212	3212	20		3 000,00	1 800,00			3 000,00	1 800,00	
1/616000-582000	Sonstige Dienstgeberbeiträge zur sozialen Sicherheit	2212	3212	20		21 200,00	15 100,00			21 200,00	15 100,00	
1/616000-582400	Mitarbeitervorsorgekasse	2212	3212	20		1 700,00	1 200,00			1 700,00	1 200,00	
1/616000-611000	Instandhaltung von Straßenbauten	2224	3224	24		17 000,00	16 000,00	6 521,06		17 000,00	16 000,00	6 521,06
1/616000-680600	Planmäßige Abschreibung	2226				100,00	100,00	129,22				
1/616000-680700	Planmäßige Abschreibung - Amts-, Betriebs- und Geschäftsausstattung	2226				500,00	400,00	735,99				
1/616000-720109	Kostenbeitrag Arbeiter	2225	3225	24		8 000,00	7 000,00	3 132,00		8 000,00	7 000,00	3 132,00
1/616000-720209	Kostenbeitrag Maschinen u. Geräte	2225	3225	24		5 000,00	4 800,00	4 449,80		5 000,00	4 800,00	4 449,80
1/616000-720309	Kostenbeitrag Material	2225	3225	24		200,00	200,00			200,00	200,00	
1/616000-724000	Reisegebühren	2225	3225	24			100,00				100,00	
1/616000-728080	Entgelte für sonstige Leistungen	2225	3225	24				58 672,95				58 672,95
SU 22 / 32	Summe Aufwendungen / Auszahlungen operative Gebarung					164 400,00	122 500,00	73 641,02		163 800,00	122 000,00	72 775,81
SA 0 / SA 1	(0) Nettoergebnis (21 - 22) / (1) Geldfluss operative Gebarung (31 - 32)					-89 200,00	-60 100,00	-64 547,90		-88 600,00	-59 600,00	-63 682,69
SU 23	Summe Haushaltsrücklagen					0,00	0,00	0,00		0,00	0,00	0,00
SA00	Nettoergebnis nach Zuw./Entn. Haushaltsrücklagen (Saldo 0 +/- SU23)					-89 200,00	-60 100,00	-64 547,90				
Investive Gebarung												
SU 33	Summe Einzahlungen investive Gebarung									0,00	0,00	0,00
1/616000-020000	Maschinen und maschinelle Anlagen		3414	2 41						2 000,00	2 500,00	
SU 34	Summe Auszahlungen investive Gebarung									2 000,00	2 500,00	0,00
SA2	Saldo (2) Geldfluss aus der Investiven Gebarung (33 - 34)									-2 000,00	-2 500,00	0,00
SA3	Saldo (3) Nettofinanzierungssaldo (Saldo 1 + Saldo 2)									-90 600,00	-62 100,00	-63 682,69
Finanzierungstätigkeit												
SU 35	Summe Einzahlungen aus der Finanzierungstätigkeit									0,00	0,00	0,00

		MVAG		VC QU	DK	Ergebnisvoranschlag			Finanzierungsvoranschlag		
		EH	FH			VA 2023	VA 2022	RA 2021	VA 2023	VA 2022	RA 2021
SU 36	Summe Auszahlungen aus der Finanzierungstätigkeit								0,00	0,00	0,00
SA4	Saldo (4) Geldfluss aus der Finanzierungstätigkeit (35 – 36)								0,00	0,00	0,00
SA5	Saldo (5) Geldfluss aus der voranschlagswirksamen Gebarung (Saldo 3 + Saldo 4)								-90 600,00	-62 100,00	-63 682,69
616001	Wanderweg Muraunberg										
Operative Gebarung											
SU 21 / 31	Summe Erträge / Einzahlungen operative Gebarung					0,00	0,00	0,00	0,00	0,00	0,00
SU 22 / 32	Summe Aufwendungen / Auszahlungen operative Gebarung					0,00	0,00	0,00	0,00	0,00	0,00
SA 0 / SA 1	(0) Nettoergebnis (21 - 22) / (1) Geldfluss operative Gebarung (31 – 32)					0,00	0,00	0,00	0,00	0,00	0,00
SU 23	Summe Haushaltsrücklagen					0,00	0,00	0,00	0,00	0,00	0,00
SA00	Nettoergebnis nach Zuw./Entn. Haushaltsrücklagen (Saldo 0 +/- SU23)					0,00	0,00	0,00			
Investive Gebarung											
SU 33	Summe Einzahlungen investive Gebarung								0,00	0,00	0,00
5/616001-002000	Straßenbauten			3412	1 40						34 500,00
SU 34	Summe Auszahlungen investive Gebarung								0,00	34 500,00	0,00
SA2	Saldo (2) Geldfluss aus der Investiven Gebarung (33 – 34)								0,00	-34 500,00	0,00
SA3	Saldo (3) Nettofinanzierungssaldo (Saldo 1 + Saldo 2)								0,00	-34 500,00	0,00
Finanzierungstätigkeit											
SU 35	Summe Einzahlungen aus der Finanzierungstätigkeit								0,00	0,00	0,00
SU 36	Summe Auszahlungen aus der Finanzierungstätigkeit								0,00	0,00	0,00
SA4	Saldo (4) Geldfluss aus der Finanzierungstätigkeit (35 – 36)								0,00	0,00	0,00
SA5	Saldo (5) Geldfluss aus der voranschlagswirksamen Gebarung (Saldo 3 + Saldo 4)								0,00	-34 500,00	0,00
616002	Sonstige Straßen und Wege Radweg R5										
Operative Gebarung											
SU 21 / 31	Summe Erträge / Einzahlungen operative Gebarung					0,00	0,00	0,00	0,00	0,00	0,00
SU 22 / 32	Summe Aufwendungen / Auszahlungen operative Gebarung					0,00	0,00	0,00	0,00	0,00	0,00
SA 0 / SA 1	(0) Nettoergebnis (21 - 22) / (1) Geldfluss operative Gebarung (31 – 32)					0,00	0,00	0,00	0,00	0,00	0,00
SU 23	Summe Haushaltsrücklagen					0,00	0,00	0,00	0,00	0,00	0,00
SA00	Nettoergebnis nach Zuw./Entn. Haushaltsrücklagen (Saldo 0 +/- SU23)					0,00	0,00	0,00			
Investive Gebarung											
2/616002+301000	Kapitaltransfers von Ländern, Landesfonds und Landeskammern			3331	2 33						60 000,00
SU 33	Summe Einzahlungen investive Gebarung								60 000,00	0,00	0,00
1/616002-002000	Straßenbauten			3412	2 40						90 000,00
SU 34	Summe Auszahlungen investive Gebarung								90 000,00	0,00	0,00
SA2	Saldo (2) Geldfluss aus der Investiven Gebarung (33 – 34)								-30 000,00	0,00	0,00
SA3	Saldo (3) Nettofinanzierungssaldo (Saldo 1 + Saldo 2)								-30 000,00	0,00	0,00

	MVAG	VC QU	DK	Ergebnisvoranschlag			Finanzierungsvoranschlag			
				EH	FH	VA 2023	VA 2022	RA 2021	VA 2023	VA 2022
Finanzierungstätigkeit										
SU 35								0,00	0,00	0,00
SU 36								0,00	0,00	0,00
SA4								0,00	0,00	0,00
SA5								-30 000,00	0,00	0,00
63 Schutzwasserbau										
631 Konkurrenzgewässer										
631000 Konkurrenzgewässer										
Operative Gebarung										
SU 21 / 31								0,00	0,00	0,00
1/631000-612000				2224	3224	24		11 000,00	10 000,00	2 281,24
1/631000-720109				2225	3225	24		17 000,00	15 000,00	
1/631000-720209				2225	3225	24		2 000,00	1 800,00	
1/631000-720309				2225	3225	24		500,00	200,00	
1/631000-774000				2231		43		54 000,00	48 000,00	57 784,61
SU 22 / 32								84 500,00	75 000,00	60 065,85
SA 0 / SA 1								-84 500,00	-75 000,00	-60 065,85
SU 23								0,00	0,00	0,00
SA00								-84 500,00	-75 000,00	-60 065,85
Investive Gebarung										
SU 33								0,00	0,00	0,00
1/631000-774000								54 000,00	48 000,00	57 784,61
SU 34								54 000,00	48 000,00	57 784,61
SA2								-54 000,00	-48 000,00	-57 784,61
SA3								-84 500,00	-75 000,00	-60 065,85
Finanzierungstätigkeit										
SU 35								0,00	0,00	0,00
SU 36								0,00	0,00	0,00
SA4								0,00	0,00	0,00
SA5								-84 500,00	-75 000,00	-60 065,85
633 Wildbachverbauung										
633000 Wildbachverbauung										
Operative Gebarung										
2/633000+828000				2116	3116	18				1 034,78
SU 21 / 31								0,00	0,00	1 034,78

		MVAG		VC QU	DK	Ergebnisvoranschlag			Finanzierungsvoranschlag		
		EH	FH			VA 2023	VA 2022	RA 2021	VA 2023	VA 2022	RA 2021
1/633000-612000	Instandhaltung Gewässer	2224	3224	24			7 000,00	2 232,43		7 000,00	1 912,43
1/633000-720109	Kostenbeitrag Arbeiter	2225	3225	24		40 000,00	41 000,00	18 402,00	40 000,00	41 000,00	18 402,00
1/633000-720209	Kostenbeitrag Maschinen u. Geräte	2225	3225	24		6 000,00	5 000,00	2 561,30	6 000,00	5 000,00	2 561,30
1/633000-720309	Kostenbeitrag Material	2225	3225	24		4 000,00	200,00		4 000,00	200,00	
1/633000-729000	Beitrag Wildbachverbauung	2225	3225	24		9 000,00	8 000,00	7 635,00	9 000,00	8 000,00	7 635,00
SU 22 / 32	Summe Aufwendungen / Auszahlungen operative Gebarung					59 000,00	61 200,00	30 830,73	59 000,00	61 200,00	30 510,73
SA 0 / SA 1	(0) Nettoergebnis (21 - 22) / (1) Geldfluss operative Gebarung (31 - 32)					-59 000,00	-61 200,00	-29 795,95	-59 000,00	-61 200,00	-29 475,95
SU 23	Summe Haushaltsrücklagen					0,00	0,00	0,00	0,00	0,00	0,00
SA00	Nettoergebnis nach Zuw./Entn. Haushaltsrücklagen (Saldo 0 +/- SU23)					-59 000,00	-61 200,00	-29 795,95			
Investive Gebarung											
SU 33	Summe Einzahlungen investive Gebarung								0,00	0,00	0,00
SU 34	Summe Auszahlungen investive Gebarung								0,00	0,00	0,00
SA2	Saldo (2) Geldfluss aus der Investiven Gebarung (33 - 34)								0,00	0,00	0,00
SA3	Saldo (3) Nettofinanzierungssaldo (Saldo 1 + Saldo 2)								-59 000,00	-61 200,00	-29 475,95
Finanzierungstätigkeit											
SU 35	Summe Einzahlungen aus der Finanzierungstätigkeit								0,00	0,00	0,00
SU 36	Summe Auszahlungen aus der Finanzierungstätigkeit								0,00	0,00	0,00
SA4	Saldo (4) Geldfluss aus der Finanzierungstätigkeit (35 - 36)								0,00	0,00	0,00
SA5	Saldo (5) Geldfluss aus der voranschlagswirksamen Gebarung (Saldo 3 + Saldo 4)								-59 000,00	-61 200,00	-29 475,95
633001	Brückensanierungen										
Operative Gebarung											
SU 21 / 31	Summe Erträge / Einzahlungen operative Gebarung					0,00	0,00	0,00	0,00	0,00	0,00
1/633001-612000	Instandhaltung von Brücken	2224	3224	24		200,00	35 000,00	5 730,78	200,00	35 000,00	5 730,78
1/633001-720109	Kostenbeitrag Arbeiter	2225	3225	24		25 000,00	25 000,00	10 872,00	25 000,00	25 000,00	10 872,00
1/633001-720209	Kostenbeitrag Maschinen u. Geräte	2225	3225	24		5 000,00	2 000,00	772,55	5 000,00	2 000,00	772,55
1/633001-720309	Kostenbeitrag Material	2225	3225	24		1 500,00	500,00		1 500,00	500,00	
SU 22 / 32	Summe Aufwendungen / Auszahlungen operative Gebarung					31 700,00	62 500,00	17 375,33	31 700,00	62 500,00	17 375,33
SA 0 / SA 1	(0) Nettoergebnis (21 - 22) / (1) Geldfluss operative Gebarung (31 - 32)					-31 700,00	-62 500,00	-17 375,33	-31 700,00	-62 500,00	-17 375,33
SU 23	Summe Haushaltsrücklagen					0,00	0,00	0,00	0,00	0,00	0,00
SA00	Nettoergebnis nach Zuw./Entn. Haushaltsrücklagen (Saldo 0 +/- SU23)					-31 700,00	-62 500,00	-17 375,33			
Investive Gebarung											
SU 33	Summe Einzahlungen investive Gebarung								0,00	0,00	0,00
SU 34	Summe Auszahlungen investive Gebarung								0,00	0,00	0,00
SA2	Saldo (2) Geldfluss aus der Investiven Gebarung (33 - 34)								0,00	0,00	0,00
SA3	Saldo (3) Nettofinanzierungssaldo (Saldo 1 + Saldo 2)								-31 700,00	-62 500,00	-17 375,33
Finanzierungstätigkeit											
SU 35	Summe Einzahlungen aus der Finanzierungstätigkeit								0,00	0,00	0,00

	MVAG	VC QU	DK	Ergebnisvoranschlag			Finanzierungsvoranschlag				
				EH	FH	VA 2023	VA 2022	RA 2021	VA 2023	VA 2022	RA 2021
SU 36											
	Summe Auszahlungen aus der Finanzierungstätigkeit							0,00	0,00	0,00	
SA4	Saldo (4) Geldfluss aus der Finanzierungstätigkeit (35 – 36)							0,00	0,00	0,00	
SA5	Saldo (5) Geldfluss aus der voranschlagswirksamen Gebarung (Saldo 3 + Saldo 4)							-31 700,00	-62 500,00	-17 375,33	
633002	Wildbachverbauung Pörtschach am Berg										
Operative Gebarung											
SU 21 / 31	Summe Erträge / Einzahlungen operative Gebarung							0,00	0,00	0,00	
5/633002-612000	Instandhaltung Gewässer	2224	3224	1	24			10 000,00	95 535,00	10 000,00	87 285,00
SU 22 / 32	Summe Aufwendungen / Auszahlungen operative Gebarung							0,00	10 000,00	95 535,00	
SA 0 / SA 1	(0) Nettoergebnis (21 - 22) / (1) Geldfluss operative Gebarung (31 – 32)							0,00	-10 000,00	-95 535,00	
SU 23	Summe Haushaltsrücklagen							0,00	0,00	0,00	
SA00	Nettoergebnis nach Zuw./Entn. Haushaltsrücklagen (Saldo 0 +/- SU23)							0,00	-10 000,00	-95 535,00	
Investive Gebarung											
SU 33	Summe Einzahlungen investive Gebarung							0,00	0,00	0,00	
SU 34	Summe Auszahlungen investive Gebarung							0,00	0,00	0,00	
SA2	Saldo (2) Geldfluss aus der Investiven Gebarung (33 – 34)							0,00	0,00	0,00	
SA3	Saldo (3) Nettofinanzierungssaldo (Saldo 1 + Saldo 2)							0,00	-10 000,00	-87 285,00	
Finanzierungstätigkeit											
SU 35	Summe Einzahlungen aus der Finanzierungstätigkeit							0,00	0,00	0,00	
SU 36	Summe Auszahlungen aus der Finanzierungstätigkeit							0,00	0,00	0,00	
SA4	Saldo (4) Geldfluss aus der Finanzierungstätigkeit (35 – 36)							0,00	0,00	0,00	
SA5	Saldo (5) Geldfluss aus der voranschlagswirksamen Gebarung (Saldo 3 + Saldo 4)							0,00	-10 000,00	-87 285,00	
639	Sonstige Einrichtungen und Maßnahmen										
639000	Sonstige Einrichtungen und Maßnahmen										
Operative Gebarung											
2/639000+828000	Rückersätze von Aufwendungen	2116	3116	18					17 551,00		17 551,00
SU 21 / 31	Summe Erträge / Einzahlungen operative Gebarung							0,00	0,00	17 551,00	
1/639000-600100	Strom	2222	3222	24				1 000,00	900,00	601,75	1 000,00
1/639000-631000	Telekommunikationsdienste	2222	3222	24				100,00			100,00
1/639000-700000	Pachtzinse	2223	3223	24				289 200,00	289 200,00	289 200,00	289 200,00
1/639000-728000	Entgelte für sonstige Leistungen	2225	3225	24				9 000,00	8 000,00	8 474,39	9 914,63
SU 22 / 32	Summe Aufwendungen / Auszahlungen operative Gebarung							299 300,00	298 100,00	298 276,14	
SA 0 / SA 1	(0) Nettoergebnis (21 - 22) / (1) Geldfluss operative Gebarung (31 – 32)							-299 300,00	-298 100,00	-280 725,14	
SU 23	Summe Haushaltsrücklagen							0,00	0,00	0,00	
SA00	Nettoergebnis nach Zuw./Entn. Haushaltsrücklagen (Saldo 0 +/- SU23)							-299 300,00	-298 100,00	-280 725,14	
Investive Gebarung											
SU 33	Summe Einzahlungen investive Gebarung							0,00	0,00	0,00	

		MVAG VC QU DK			Ergebnisvoranschlag			Finanzierungsvoranschlag		
		EH	FH		VA 2023	VA 2022	RA 2021	VA 2023	VA 2022	RA 2021
SU 34	Summe Auszahlungen investive Gebarung							0,00	0,00	0,00
SA2	Saldo (2) Geldfluss aus der Investiven Gebarung (33 – 34)							0,00	0,00	0,00
SA3	Saldo (3) Nettofinanzierungssaldo (Saldo 1 + Saldo 2)							-299 300,00	-298 100,00	-282 165,38
Finanzierungstätigkeit										
SU 35	Summe Einzahlungen aus der Finanzierungstätigkeit							0,00	0,00	0,00
SU 36	Summe Auszahlungen aus der Finanzierungstätigkeit							0,00	0,00	0,00
SA4	Saldo (4) Geldfluss aus der Finanzierungstätigkeit (35 – 36)							0,00	0,00	0,00
SA5	Saldo (5) Geldfluss aus der voranschlagswirksamen Gebarung (Saldo 3 + Saldo 4)							-299 300,00	-298 100,00	-282 165,38
64	Straßenverkehr									
640	Einrichtungen und Maßnahmen nach der Straßenverkehrsordnu									
640000	Einrichtung und Maßnahmen der Strassenverkehrsordnung									
Operative Gebarung										
2/640000+817500	Erträge aus der Auflös. v. sonst. Rückst. - 2117 Jubiläumszuwendungen				6 400,00					
2/640000+828070	Rückersätze gem. §32 Epedemiegesetz für Arbeitnehmer	2116	3116	18			1 027,76			1 027,76
SU 21 / 31	Summe Erträge / Einzahlungen operative Gebarung				6 400,00	0,00	1 027,76	0,00	0,00	1 027,76
1/640000-510000	Geldbezüge der Vertragsbediensteten der Verwaltung	2211	3211	20	42 500,00	40 100,00	37 115,28	42 500,00	40 100,00	37 115,28
1/640000-565000	Mehrleistungsvergütungen	2211	3211	20	700,00	700,00	704,17	700,00	700,00	704,17
1/640000-566000	Zuwendungen aus Anlass von Dienstjubiläen	2212	3212	20			5 226,38			5 226,38
1/640000-569000	Sonstige Nebengebühren	2211	3211	20	1 000,00	900,00	834,24	1 000,00	900,00	834,24
1/640000-580000	Dienstgeberbeiträge zum Ausgleichsfonds für Familienbeihilfen	2212	3212	20	1 800,00	1 700,00	1 677,20	1 800,00	1 700,00	1 677,20
1/640000-582000	Sonstige Dienstgeberbeiträge zur sozialen Sicherheit	2212	3212	20	9 200,00	8 800,00	9 175,41	9 200,00	8 800,00	9 175,41
1/640000-591000	Dotierung von Rückstellungen für Abfertigungen	2214			2 500,00	41 900,00	913,31			
1/640000-592000	Dotierung von Rückstellungen für Jubiläumszuwendungen	2214				2 200,00	511,32			
1/640000-593000	Dotierung von Rückstellungen für nicht konsumierte Urlaube	2214					652,52			
1/640000-619000	Instandhaltung von Sonderanlagen Verkehrszeichen	2224	3224	24	60 500,00	90 000,00	49 584,54	60 500,00	90 000,00	49 584,54
1/640000-670000	Versicherungen	2222	3222	24	200,00	100,00	42,41	200,00	100,00	42,41
1/640000-680200	Planmäßige Abschreibung	2226			6 900,00	6 900,00	6 873,59			
1/640000-680700	Planmäßige Abschreibung - Amts-, Betriebs- und Geschäftsausstattung	2226			8 900,00	12 100,00	12 747,01			

		MVAG		VC QU	DK	Ergebnisvoranschlag			Finanzierungsvoranschlag		
		EH	FH			VA 2023	VA 2022	RA 2021	VA 2023	VA 2022	RA 2021
1/640000-720109	Kostenbeitrag Arbeiter	2225	3225	24		25 000,00	20 000,00	17 742,00	25 000,00	20 000,00	17 742,00
1/640000-720209	Kostenbeitrag Maschinen u. Geräte	2225	3225	24		2 000,00	2 000,00	678,90	2 000,00	2 000,00	678,90
1/640000-720309	Kostenbeitrag Material	2225	3225	24		500,00	500,00		500,00	500,00	
1/640000-724000	Reisegebühren	2225	3225	24		200,00	200,00		200,00	200,00	
SU 22 / 32	Summe Aufwendungen / Auszahlungen operative Gebarung					161 900,00	228 100,00	144 478,28	143 600,00	165 000,00	122 780,53
SA 0 / SA 1	(0) Nettoergebnis (21 - 22) / (1) Geldfluss operative Gebarung (31 - 32)					-155 500,00	-228 100,00	-143 450,52	-143 600,00	-165 000,00	-121 752,77
SU 23	Summe Haushaltsrücklagen					0,00	0,00	0,00	0,00	0,00	0,00
SA00	Nettoergebnis nach Zuw./Entn. Haushaltsrücklagen (Saldo 0 +/- SU23)					-155 500,00	-228 100,00	-143 450,52			
Investive Gebarung											
SU 33	Summe Einzahlungen investive Gebarung								0,00	0,00	0,00
1/640000-005000	Anlagen zu Straßenbauten			3412	2 40				20 000,00	60 000,00	
SU 34	Summe Auszahlungen investive Gebarung								20 000,00	60 000,00	0,00
SA2	Saldo (2) Geldfluss aus der Investiven Gebarung (33 - 34)								-20 000,00	-60 000,00	0,00
SA3	Saldo (3) Nettofinanzierungssaldo (Saldo 1 + Saldo 2)								-163 600,00	-225 000,00	-121 752,77
Finanzierungstätigkeit											
SU 35	Summe Einzahlungen aus der Finanzierungstätigkeit								0,00	0,00	0,00
SU 36	Summe Auszahlungen aus der Finanzierungstätigkeit								0,00	0,00	0,00
SA4	Saldo (4) Geldfluss aus der Finanzierungstätigkeit (35 - 36)								0,00	0,00	0,00
SA5	Saldo (5) Geldfluss aus der voranschlagswirksamen Gebarung (Saldo 3 + Saldo 4)								-163 600,00	-225 000,00	-121 752,77
649	Sonstige Einrichtungen und Maßnahmen										
649000	Sonstige Einrichtungen und Maßnahmen des Straßenverkehrs										
Operative Gebarung											
SU 21 / 31	Summe Erträge / Einzahlungen operative Gebarung					0,00	0,00	0,00	0,00	0,00	0,00
1/649000-614000	Instandhaltung von Gebäuden und Bauten	2224	3224	24				5 185,62			5 185,62
SU 22 / 32	Summe Aufwendungen / Auszahlungen operative Gebarung					0,00	0,00	5 185,62	0,00	0,00	5 185,62
SA 0 / SA 1	(0) Nettoergebnis (21 - 22) / (1) Geldfluss operative Gebarung (31 - 32)					0,00	0,00	-5 185,62	0,00	0,00	-5 185,62
SU 23	Summe Haushaltsrücklagen					0,00	0,00	0,00	0,00	0,00	0,00
SA00	Nettoergebnis nach Zuw./Entn. Haushaltsrücklagen (Saldo 0 +/- SU23)					0,00	0,00	-5 185,62			
Investive Gebarung											
SU 33	Summe Einzahlungen investive Gebarung								0,00	0,00	0,00
SU 34	Summe Auszahlungen investive Gebarung								0,00	0,00	0,00
SA2	Saldo (2) Geldfluss aus der Investiven Gebarung (33 - 34)								0,00	0,00	0,00
SA3	Saldo (3) Nettofinanzierungssaldo (Saldo 1 + Saldo 2)								0,00	0,00	-5 185,62
Finanzierungstätigkeit											
SU 35	Summe Einzahlungen aus der Finanzierungstätigkeit								0,00	0,00	0,00
SU 36	Summe Auszahlungen aus der Finanzierungstätigkeit								0,00	0,00	0,00

		MVAG VC QU DK			Ergebnisvoranschlag			Finanzierungsvoranschlag		
		EH	FH		VA 2023	VA 2022	RA 2021	VA 2023	VA 2022	RA 2021
SA4	Saldo (4) Geldfluss aus der Finanzierungstätigkeit (35 – 36)							0,00	0,00	0,00
SA5	Saldo (5) Geldfluss aus der voranschlagswirksamen Gebarung (Saldo 3 + Saldo 4)							0,00	0,00	-5 185,62
69	Verkehr, Sonstiges									
690	Verkehr, Sonstiges									
690000	Verkehr, Sonstiges									
Operative Gebarung										
SU 21 / 31	Summe Erträge / Einzahlungen operative Gebarung				0,00	0,00	0,00	0,00	0,00	0,00
1/690000-754500	Beitrag Verkehrsverbund	2231	3231	26	155 900,00	148 500,00	139 117,02	155 900,00	148 500,00	139 117,02
SU 22 / 32	Summe Aufwendungen / Auszahlungen operative Gebarung				155 900,00	148 500,00	139 117,02	155 900,00	148 500,00	139 117,02
SA 0 / SA 1	(0) Nettoergebnis (21 - 22) / (1) Geldfluss operative Gebarung (31 – 32)				-155 900,00	-148 500,00	-139 117,02	-155 900,00	-148 500,00	-139 117,02
SU 23	Summe Haushaltsrücklagen				0,00	0,00	0,00	0,00	0,00	0,00
SA00	Nettoergebnis nach Zuw./Entn. Haushaltsrücklagen (Saldo 0 +/- SU23)				-155 900,00	-148 500,00	-139 117,02			
Investive Gebarung										
SU 33	Summe Einzahlungen investive Gebarung							0,00	0,00	0,00
SU 34	Summe Auszahlungen investive Gebarung							0,00	0,00	0,00
SA2	Saldo (2) Geldfluss aus der Investiven Gebarung (33 – 34)							0,00	0,00	0,00
SA3	Saldo (3) Nettofinanzierungssaldo (Saldo 1 + Saldo 2)							-155 900,00	-148 500,00	-139 117,02
Finanzierungstätigkeit										
SU 35	Summe Einzahlungen aus der Finanzierungstätigkeit							0,00	0,00	0,00
SU 36	Summe Auszahlungen aus der Finanzierungstätigkeit							0,00	0,00	0,00
SA4	Saldo (4) Geldfluss aus der Finanzierungstätigkeit (35 – 36)							0,00	0,00	0,00
SA5	Saldo (5) Geldfluss aus der voranschlagswirksamen Gebarung (Saldo 3 + Saldo 4)							-155 900,00	-148 500,00	-139 117,02

		MVAG		VC QU	DK	Ergebnisvoranschlag			Finanzierungsvoranschlag		
		EH	FH			VA 2023	VA 2022	RA 2021	VA 2023	VA 2022	RA 2021
7 Wirtschaftsförderung											
74	Sonstige Förderung der Land- und Forstwirtschaft										
742	Produktionsförderung										
742000	Produktionsförderung										
Operative Gebarung											
2/742000+852000	Deckumlagen	2113	3113	12	2 000,00	2 000,00	1 481,19	2 000,00	2 000,00	1 481,19	
SU 21 / 31	Summe Erträge / Einzahlungen operative Gebarung				2 000,00	2 000,00	1 481,19	2 000,00	2 000,00	1 481,19	
1/742000-757000	Transfers an priv. Org. ohne Erwerbszw. Beteilig. z. Kauf u. Haltung v. Gen. u. Priv.Zuchttieren	2234	3234	27	14 800,00	14 800,00	14 470,55	14 800,00	14 800,00	14 760,21	
SU 22 / 32	Summe Aufwendungen / Auszahlungen operative Gebarung				14 800,00	14 800,00	14 470,55	14 800,00	14 800,00	14 760,21	
SA 0 / SA 1	(0) Nettoergebnis (21 - 22) / (1) Geldfluss operative Gebarung (31 – 32)				-12 800,00	-12 800,00	-12 989,36	-12 800,00	-12 800,00	-13 279,02	
SU 23	Summe Haushaltsrücklagen				0,00	0,00	0,00	0,00	0,00	0,00	
SA00	Nettoergebnis nach Zuw./Entn. Haushaltsrücklagen (Saldo 0 +/- SU23)				-12 800,00	-12 800,00	-12 989,36				
Investive Gebarung											
SU 33	Summe Einzahlungen investive Gebarung							0,00	0,00	0,00	
SU 34	Summe Auszahlungen investive Gebarung							0,00	0,00	0,00	
SA2	Saldo (2) Geldfluss aus der Investiven Gebarung (33 – 34)							0,00	0,00	0,00	
SA3	Saldo (3) Nettofinanzierungssaldo (Saldo 1 + Saldo 2)							-12 800,00	-12 800,00	-13 279,02	
Finanzierungstätigkeit											
SU 35	Summe Einzahlungen aus der Finanzierungstätigkeit							0,00	0,00	0,00	
SU 36	Summe Auszahlungen aus der Finanzierungstätigkeit							0,00	0,00	0,00	
SA4	Saldo (4) Geldfluss aus der Finanzierungstätigkeit (35 – 36)							0,00	0,00	0,00	
SA5	Saldo (5) Geldfluss aus der voranschlagswirksamen Gebarung (Saldo 3 + Saldo 4)							-12 800,00	-12 800,00	-13 279,02	
747	Jagd und Fischerei										
747000	Jagd und Fischerei										
Operative Gebarung											
SU 21 / 31	Summe Erträge / Einzahlungen operative Gebarung				0,00	0,00	0,00	0,00	0,00	0,00	
1/747000-728000	Entgelte für sonstige Leistungen	2225	3225	24	300,00	300,00	204,00	300,00	300,00	204,00	
SU 22 / 32	Summe Aufwendungen / Auszahlungen operative Gebarung				300,00	300,00	204,00	300,00	300,00	204,00	
SA 0 / SA 1	(0) Nettoergebnis (21 - 22) / (1) Geldfluss operative Gebarung (31 – 32)				-300,00	-300,00	-204,00	-300,00	-300,00	-204,00	
SU 23	Summe Haushaltsrücklagen				0,00	0,00	0,00	0,00	0,00	0,00	
SA00	Nettoergebnis nach Zuw./Entn. Haushaltsrücklagen (Saldo 0 +/- SU23)				-300,00	-300,00	-204,00				
Investive Gebarung											
SU 33	Summe Einzahlungen investive Gebarung							0,00	0,00	0,00	
SU 34	Summe Auszahlungen investive Gebarung							0,00	0,00	0,00	

		MVAG VC QU DK			Ergebnisvoranschlag			Finanzierungsvoranschlag		
		EH	FH		VA 2023	VA 2022	RA 2021	VA 2023	VA 2022	RA 2021
SA2	Saldo (2) Geldfluss aus der Investiven Gebarung (33 – 34)							0,00	0,00	0,00
SA3	Saldo (3) Nettofinanzierungssaldo (Saldo 1 + Saldo 2)							-300,00	-300,00	-204,00
Finanzierungstätigkeit										
SU 35	Summe Einzahlungen aus der Finanzierungstätigkeit							0,00	0,00	0,00
SU 36	Summe Auszahlungen aus der Finanzierungstätigkeit							0,00	0,00	0,00
SA4	Saldo (4) Geldfluss aus der Finanzierungstätigkeit (35 – 36)							0,00	0,00	0,00
SA5	Saldo (5) Geldfluss aus der voranschlagswirksamen Gebarung (Saldo 3 + Saldo 4)							-300,00	-300,00	-204,00
747100	Fischerei									
Operative Gebarung										
2/747100+861000	Transfers von Ländern, Landesfonds und Landeskammern	2121	3121	15	3 000,00	4 300,00		3 000,00	4 300,00	
SU 21 / 31	Summe Erträge / Einzahlungen operative Gebarung				3 000,00	4 300,00	0,00	3 000,00	4 300,00	0,00
1/747100-710000	Öffentliche Abgaben - Ausgaben	2225	3225	24	200,00	200,00	112,86	200,00	200,00	112,86
1/747100-728000	Entgelte für sonstige Leistungen	2225	3225	24	2 000,00	3 000,00	1 926,40	2 000,00	3 000,00	1 926,40
SU 22 / 32	Summe Aufwendungen / Auszahlungen operative Gebarung				2 200,00	3 200,00	2 039,26	2 200,00	3 200,00	2 039,26
SA 0 / SA 1	(0) Nettoergebnis (21 - 22) / (1) Geldfluss operative Gebarung (31 – 32)				800,00	1 100,00	-2 039,26	800,00	1 100,00	-2 039,26
SU 23	Summe Haushaltsrücklagen				0,00	0,00	0,00	0,00	0,00	0,00
SA00	Nettoergebnis nach Zuw./Entn. Haushaltsrücklagen (Saldo 0 +/- SU23)				800,00	1 100,00	-2 039,26			
Investive Gebarung										
SU 33	Summe Einzahlungen investive Gebarung							0,00	0,00	0,00
SU 34	Summe Auszahlungen investive Gebarung							0,00	0,00	0,00
SA2	Saldo (2) Geldfluss aus der Investiven Gebarung (33 – 34)							0,00	0,00	0,00
SA3	Saldo (3) Nettofinanzierungssaldo (Saldo 1 + Saldo 2)							800,00	1 100,00	-2 039,26
Finanzierungstätigkeit										
SU 35	Summe Einzahlungen aus der Finanzierungstätigkeit							0,00	0,00	0,00
SU 36	Summe Auszahlungen aus der Finanzierungstätigkeit							0,00	0,00	0,00
SA4	Saldo (4) Geldfluss aus der Finanzierungstätigkeit (35 – 36)							0,00	0,00	0,00
SA5	Saldo (5) Geldfluss aus der voranschlagswirksamen Gebarung (Saldo 3 + Saldo 4)							800,00	1 100,00	-2 039,26
77	Förderung des Fremdenverkehrs									
770	Einrichtungen zur Förderung des Fremdenverkehrs									
770000	Einrichtung zur Förderung des Fremdenverkehrs									
Operative Gebarung										
2/770000+829000	Sonstige Einnahmen	2116	3116	18	100,00	100,00	32,80	100,00	100,00	41,00
SU 21 / 31	Summe Erträge / Einzahlungen operative Gebarung				100,00	100,00	32,80	100,00	100,00	41,00
1/770000-757000	Zuschüsse an Vereine	2234	3234	27	18 000,00	22 500,00	16 143,22	18 000,00	22 500,00	15 309,98

		MVAG		VC QU	DK	Ergebnisvoranschlag			Finanzierungsvoranschlag		
		EH	FH			VA 2023	VA 2022	RA 2021	VA 2023	VA 2022	RA 2021
1/770000-757001	Subventionen an Vereine	2234	3234	27		56 200,00	47 000,00	18 345,00	56 200,00	47 000,00	18 345,00
SU 22 / 32	Summe Aufwendungen / Auszahlungen operative Gebarung					74 200,00	69 500,00	34 488,22	74 200,00	69 500,00	33 654,98
SA 0 / SA 1	(0) Nettoergebnis (21 - 22) / (1) Geldfluss operative Gebarung (31 - 32)					-74 100,00	-69 400,00	-34 455,42	-74 100,00	-69 400,00	-33 613,98
SU 23	Summe Haushaltsrücklagen					0,00	0,00	0,00	0,00	0,00	0,00
SA00	Nettoergebnis nach Zuw./Entn. Haushaltsrücklagen (Saldo 0 +/- SU23)					-74 100,00	-69 400,00	-34 455,42			
Investive Gebarung											
SU 33	Summe Einzahlungen investive Gebarung								0,00	0,00	0,00
SU 34	Summe Auszahlungen investive Gebarung								0,00	0,00	0,00
SA2	Saldo (2) Geldfluss aus der Investiven Gebarung (33 - 34)								0,00	0,00	0,00
SA3	Saldo (3) Nettofinanzierungssaldo (Saldo 1 + Saldo 2)								-74 100,00	-69 400,00	-33 613,98
Finanzierungstätigkeit											
SU 35	Summe Einzahlungen aus der Finanzierungstätigkeit								0,00	0,00	0,00
SU 36	Summe Auszahlungen aus der Finanzierungstätigkeit								0,00	0,00	0,00
SA4	Saldo (4) Geldfluss aus der Finanzierungstätigkeit (35 - 36)								0,00	0,00	0,00
SA5	Saldo (5) Geldfluss aus der voranschlagswirksamen Gebarung (Saldo 3 + Saldo 4)								-74 100,00	-69 400,00	-33 613,98
78	Förderung von Handel, Gewerbe und Industrie										
780	Einrichtungen zur Förderung von Handel, Gewerbe und Industri										
780000	Einrichtungen zur Förderung von Handel, Gewerbe und Industri										
Operative Gebarung											
SU 21 / 31	Summe Erträge / Einzahlungen operative Gebarung					0,00	0,00	0,00	0,00	0,00	0,00
1/780000-768000	Gewerbeförderung	2234	3234	27		45 700,00	62 000,00	24 705,66	45 700,00	62 000,00	24 705,66
SU 22 / 32	Summe Aufwendungen / Auszahlungen operative Gebarung					45 700,00	62 000,00	24 705,66	45 700,00	62 000,00	24 705,66
SA 0 / SA 1	(0) Nettoergebnis (21 - 22) / (1) Geldfluss operative Gebarung (31 - 32)					-45 700,00	-62 000,00	-24 705,66	-45 700,00	-62 000,00	-24 705,66
SU 23	Summe Haushaltsrücklagen					0,00	0,00	0,00	0,00	0,00	0,00
SA00	Nettoergebnis nach Zuw./Entn. Haushaltsrücklagen (Saldo 0 +/- SU23)					-45 700,00	-62 000,00	-24 705,66			
Investive Gebarung											
SU 33	Summe Einzahlungen investive Gebarung								0,00	0,00	0,00
SU 34	Summe Auszahlungen investive Gebarung								0,00	0,00	0,00
SA2	Saldo (2) Geldfluss aus der Investiven Gebarung (33 - 34)								0,00	0,00	0,00
SA3	Saldo (3) Nettofinanzierungssaldo (Saldo 1 + Saldo 2)								-45 700,00	-62 000,00	-24 705,66
Finanzierungstätigkeit											
SU 35	Summe Einzahlungen aus der Finanzierungstätigkeit								0,00	0,00	0,00
SU 36	Summe Auszahlungen aus der Finanzierungstätigkeit								0,00	0,00	0,00
SA4	Saldo (4) Geldfluss aus der Finanzierungstätigkeit (35 - 36)								0,00	0,00	0,00
SA5	Saldo (5) Geldfluss aus der voranschlagswirksamen Gebarung (Saldo 3 + Saldo 4)								-45 700,00	-62 000,00	-24 705,66

	MVAG	VC QU	DK	Ergebnisvoranschlag			Finanzierungsvoranschlag		
				EH	FH	VA 2023	VA 2022	RA 2021	VA 2023
8 Dienstleistungen									
81	Öffentliche Einrichtungen (soweit nicht dem Abschnitt 85 zuzuordnen)								
812	WC-Anlagen								
812000	WC-Anlagen								
Operative Gebarung									
2/812000+813000	Erträge aus der Auflösung von Investitionszuschüssen (Kapitaltransfers)	2127			300,00	300,00	328,29		
2/812000+828000	Rückersätze von Ausgaben	2116	3116	18	100,00			100,00	
2/812000+829000	Sonstige Einnahmen (Versicherung)	2116	3116	18	800,00	2 300,00	864,36	800,00	2 300,00
SU 21 / 31	Summe Erträge / Einzahlungen operative Gebarung				1 200,00	2 600,00	1 192,65	900,00	2 300,00
1/812000-454000	Reinigungsmittel	2221	3221	23	2 800,00	3 000,00	2 152,61	2 800,00	3 000,00
1/812000-459000	Sonstige Verbrauchsgüter	2221	3221	23	100,00	100,00	25,18	100,00	100,00
1/812000-600100	Strom	2222	3222	24	6 200,00	2 300,00	1 358,00	6 200,00	2 300,00
1/812000-618000	Instalhaltung von Einrichtungen	2224	3224	24	1 500,00	2 000,00	1 884,58	1 500,00	2 000,00
1/812000-680300	Planmäßige Abschreibung	2226			15 500,00				
1/812000-691000	Schadensvergütungen	2225	3225	24	800,00	2 300,00	745,26	800,00	2 300,00
1/812000-720109	Kostenbeitrag Arbeiter	2225	3225	24	500,00	1 000,00	336,00	500,00	1 000,00
1/812000-720209	Kostenbeitrag Maschinen u. Geräte	2225	3225	24	100,00	100,00	2,80	100,00	100,00
1/812000-728000	Entgelte für sonstige Leistungen	2225	3225	24	23 000,00	20 000,00	16 615,72	23 000,00	20 000,00
SU 22 / 32	Summe Aufwendungen / Auszahlungen operative Gebarung				50 500,00	30 800,00	23 120,15	35 000,00	30 800,00
SA 0 / SA 1	(0) Nettoergebnis (21 - 22) / (1) Geldfluss operative Gebarung (31 - 32)				-49 300,00	-28 200,00	-21 927,50	-34 100,00	-28 500,00
SU 23	Summe Haushaltsrücklagen				0,00	0,00	0,00	0,00	0,00
SA00	Nettoergebnis nach Zuw./Entn. Haushaltsrücklagen (Saldo 0 +/- SU23)				-49 300,00	-28 200,00	-21 927,50		
Investive Gebarung									
6/812000+300000	Kapitaltransfers von Bund, Bundesfonds und Bundeskammern	3331	1	33					29 053,80
6/812000+301000	Kapitaltransfers von Ländern, Landesfonds und Landeskammern	3331	1	33				17 400,00	17 600,00
SU 33	Summe Einzahlungen investive Gebarung							17 400,00	17 600,00
5/812000-061000	Im Bau befindliche Gebäude und Bauten	3413	1	40				69 000,00	49 519,00
SU 34	Summe Auszahlungen investive Gebarung							0,00	69 000,00
SA2	Saldo (2) Geldfluss aus der Investiven Gebarung (33 - 34)							17 400,00	-51 400,00
SA3	Saldo (3) Nettofinanzierungssaldo (Saldo 1 + Saldo 2)							-16 700,00	-79 900,00
Finanzierungstätigkeit									
SU 35	Summe Einzahlungen aus der Finanzierungstätigkeit							0,00	0,00
SU 36	Summe Auszahlungen aus der Finanzierungstätigkeit							0,00	0,00
SA4	Saldo (4) Geldfluss aus der Finanzierungstätigkeit (35 - 36)							0,00	0,00

		MVAG		VC QU	DK	Ergebnisvoranschlag			Finanzierungsvoranschlag		
		EH	FH			VA 2023	VA 2022	RA 2021	VA 2023	VA 2022	RA 2021
SA5	Saldo (5) Geldfluss aus der voranschlagswirksamen Gebarung (Saldo 3 + Saldo 4)								-16 700,00	-79 900,00	-42 765,42
814	Straßenreinigung										
814000	Straßenreinigung										
	Operative Gebarung										
2/814000+803000	Veräußerungen von technischen Anlagen, 2116 Fahrzeugen und Maschinen			31			8 000,00				
2/814000+810000	Leistungserlöse privat Kehrmaschine	2114	3114	13		30 000,00	30 000,00	29 064,00	30 000,00	30 000,00	29 735,00
2/814000+816000	Kostenbeiträge für sonstige Verwaltungsleistungen (Intern)	2114	3114	13		4 000,00	2 000,00	2 388,30	4 000,00	2 000,00	2 388,30
2/814000+829010	Sonstige Einnahmen Vers. Leistungen	2116	3116	18		500,00	1 000,00	945,73	500,00	1 000,00	945,73
SU 21 / 31	Summe Erträge / Einzahlungen operative Gebarung					34 500,00	41 000,00	32 398,03	34 500,00	33 000,00	33 069,03
1/814000-420000	Roh- und Hilfsstoffe für das Baunebengewerbe	2221	3221	23		40 000,00	44 000,00	48 281,70	40 000,00	44 000,00	41 826,88
1/814000-452000	Treibstoffe	2221	3221	23		30 000,00	28 000,00	11 868,82	30 000,00	28 000,00	12 006,41
1/814000-453000	Schmier- und Schleifmittel	2221	3221	23		1 500,00	900,00	455,08	1 500,00	900,00	455,08
1/814000-459000	Sonstige Verbrauchsgüter	2221	3221	23		1 300,00			1 300,00		
1/814000-616000	Instandh. v. Maschinen u. masch. Anlagen	2224	3224	24		500,00	1 500,00		500,00	1 500,00	
1/814000-617000	Instandhaltung von Fahrzeugen	2224	3224	24		18 000,00	18 000,00	14 183,05	18 000,00	18 000,00	14 160,17
1/814000-670000	Versicherungen	2222	3222	24		3 800,00	3 500,00	2 454,39	3 800,00	3 500,00	2 454,39
1/814000-680500	Planmäßige Abschreibung	2226				200,00	200,00	239,49			
1/814000-680600	Planmäßige Abschreibung	2226				15 200,00	12 800,00	12 839,17			
1/814000-680700	Planmäßige Abschreibung - Amts-, Betriebs- und Geschäftsausstattung	2226				600,00	600,00	486,95			
1/814000-691000	Schadensfälle	2225	3225	24		1 500,00	2 000,00	945,73	1 500,00	2 000,00	945,73
1/814000-710000	Öffentliche Abgaben (Ausgaben), ohne Gebühren gemäß FAG	2225	3225	24		1 300,00	3 000,00	2 851,16	1 300,00	3 000,00	2 851,16
1/814000-720109	Kostenbeitrag Arbeiter	2225	3225	24		560 000,00	570 000,00	486 450,16	560 000,00	570 000,00	486 450,16
1/814000-720209	Kostenbeitrag Maschinen u. Geräte	2225	3225	24		70 000,00	75 000,00	66 340,75	70 000,00	75 000,00	66 340,75
1/814000-720309	Kostenbeitrag Material	2225	3225	24		500,00	1 000,00	11,46	500,00	1 000,00	11,46
1/814000-729000	Sonstige Ausgaben	2225	3225	24		60 000,00	116 500,00	44 990,43	60 000,00	116 500,00	29 495,36
SU 22 / 32	Summe Aufwendungen / Auszahlungen operative Gebarung					804 400,00	877 000,00	692 398,34	788 400,00	863 400,00	656 997,55
SA 0 / SA 1	(0) Nettoergebnis (21 - 22) / (1) Geldfluss operative Gebarung (31 - 32)					-769 900,00	-836 000,00	-660 000,31	-753 900,00	-830 400,00	-623 928,52
6/814000+894000	Entnahmen von zweckgebundenen Haushaltsrücklagen	2301		1			150 000,00				
SU 23	Summe Haushaltsrücklagen					0,00	150 000,00	0,00	0,00	0,00	0,00
SA00	Nettoergebnis nach Zuw./Entn. Haushaltsrücklagen (Saldo 0 +/- SU23)					-769 900,00	-686 000,00	-660 000,31			

		MVAG		VC QU	DK	Ergebnisvoranschlag			Finanzierungsvoranschlag		
		EH	FH			VA 2023	VA 2022	RA 2021	VA 2023	VA 2022	RA 2021
Investive Gebarung											
2/814000+803000	Veräußerungen von technischen Anlagen, Fahrzeugen und Maschinen		3314	31						8 000,00	
SU 33	Summe Einzahlungen investive Gebarung								0,00	8 000,00	0,00
1/814000-040000	Fahrzeuge		3414	2 41						24 000,00	
5/814000-040000	Fahrzeuge		3414	1 41						250 000,00	
1/814000-042000	Amts-, Betriebs- und Geschäftsausstattung		3415	2 41						2 000,00	884,47
SU 34	Summe Auszahlungen investive Gebarung								0,00	276 000,00	884,47
SA2	Saldo (2) Geldfluss aus der Investiven Gebarung (33 – 34)								0,00	-268 000,00	-884,47
SA3	Saldo (3) Nettofinanzierungssaldo (Saldo 1 + Saldo 2)								-753 900,00	-1 098 400,00	-624 812,99
Finanzierungstätigkeit											
SU 35	Summe Einzahlungen aus der Finanzierungstätigkeit								0,00	0,00	0,00
SU 36	Summe Auszahlungen aus der Finanzierungstätigkeit								0,00	0,00	0,00
SA4	Saldo (4) Geldfluss aus der Finanzierungstätigkeit (35 – 36)								0,00	0,00	0,00
SA5	Saldo (5) Geldfluss aus der voranschlagswirksamen Gebarung (Saldo 3 + Saldo 4)								-753 900,00	-1 098 400,00	-624 812,99
815	Park- und Gartenanlagen, Kinderspielplätze										
815000	Park- und Gartenanlagen, Kinderspielplätze										
Operative Gebarung											
2/815000+810000	Leistungserlöse privat Gärtnerei	2114	3114	13		45 000,00	40 000,00	33 965,80	45 000,00	40 000,00	26 324,55
2/815000+816000	Kostenbeiträge für sonstige Verwaltungsleistungen	2114	3114	13		170 000,00	160 000,00	177 720,48	170 000,00	160 000,00	174 405,73
2/815000+817200	Erträge aus der Auflös. v. sonst. Rückst. - nicht konsumierte Urlaube		2117					715,06			
2/815000+817500	Erträge aus der Auflös. v. sonst. Rückst. - Jubiläumszuwendungen		2117					23 836,16			
2/815000+827000	Grabpflege	2116	3116	18		12 000,00	12 100,00	11 821,00	12 000,00	12 100,00	12 160,00
2/815000+828000	Rückersätze von Ausgaben Mietbekleidung	2116	3116	18		700,00	800,00	675,00	700,00	800,00	675,00
2/815000+828070	Rückersätze gem. §32 Epidemiegesetz für Arbeitnehmer	2116	3116	18			2 000,00			2 000,00	
2/815000+861100	Transfers von Ländern, Landesfonds und Landeskammern - Bedarfszuweisungsmittel operative Gebarung	2121	3121	15			12 600,00	3 220,26		12 600,00	3 220,26
2/815000+863100	Transfers von sonstigen Trägern öffentlichen Rechts und Sozialversicherungsträgern	2121	3121	15		9 600,00			9 600,00		

		MVAG		VC QU	DK	Ergebnisvoranschlag			Finanzierungsvoranschlag		
		EH	FH			VA 2023	VA 2022	RA 2021	VA 2023	VA 2022	RA 2021
2/815000+863200	Transfers von sonstigen Trägern öffentlichen Rechts und Sozialversicherungsträgern	2121	3121	15			1 700,00			1 700,00	
SU 21 / 31	Summe Erträge / Einzahlungen operative Gebarung					237 300,00	229 200,00	251 953,76	237 300,00	229 200,00	216 785,54
1/815000-400000	Geringwertige Wirtschaftsgüter	2221	3221	23		2 500,00	3 200,00	3 048,33	2 500,00	3 200,00	3 048,33
1/815000-420000	Pflanzliche Rohstoffe	2221	3221	23		20 000,00	20 000,00	19 352,04	20 000,00	20 000,00	19 352,04
1/815000-451000	Brennstoffe	2221	3221	23		3 000,00	4 000,00	2 498,07	3 000,00	4 000,00	1 167,07
1/815000-452000	Treibstoffe	2221	3221	23		14 400,00	10 000,00	6 488,57	14 400,00	10 000,00	6 385,61
1/815000-453000	Schmier- und Schleifmittel	2221	3221	23		700,00	500,00	452,18	700,00	500,00	452,18
1/815000-457000	Druckwerke	2221	3221	23		600,00	800,00	791,10	600,00	800,00	791,10
1/815000-459000	Sonstige Verbrauchsgüter	2221	3221	23		1 800,00	4 000,00	5 198,25	1 800,00	4 000,00	5 198,25
1/815000-510000	Geldbezüge der Vertragsbediensteten der Verwaltung	2211	3211	20		15 000,00		10 747,30	15 000,00		10 747,30
1/815000-511000	Geldbezüge für VB II	2211	3211	20		276 300,00	258 400,00	206 356,42	276 300,00	258 400,00	206 356,42
1/815000-523000	Geldbezüge f. Arbeiter n. ganzj. besch.	2211	3211	20		249 000,00	237 900,00	195 098,23	249 000,00	237 900,00	195 098,23
1/815000-565000	Mehrleistungsvergütungen	2211	3211	20		11 600,00	10 900,00	10 968,25	11 600,00	10 900,00	10 968,25
1/815000-565100	Leistungsprämien gem. K-GMG	2211	3211	20			1 800,00	2 254,78		1 800,00	2 254,78
1/815000-566000	Zuwendungen aus Anlass von Dienstjubiläen	2212	3212	20			11 600,00			11 600,00	
1/815000-569000	Sonstige Nebegebühren	2211	3211	20		24 800,00	20 400,00	18 832,81	24 800,00	20 400,00	18 832,81
1/815000-580000	Dgb z. Ausl. Fonds f. Fbh	2212	3212	20		19 100,00	21 100,00	16 781,32	19 100,00	21 100,00	16 781,32
1/815000-582000	Sonstige Dienstgeberbeiträge zur sozialen Sicherheit	2212	3212	20		112 300,00	106 500,00	84 663,07	112 300,00	106 500,00	84 663,07
1/815000-582400	Mitarbeitervorsorgekasse	2212	3212	20		5 900,00	5 400,00	3 803,45	5 900,00	5 400,00	3 803,45
1/815000-591000	Dotierung von Rückstellungen für Abfertigungen	2214				5 600,00	6 600,00	1 509,49			
1/815000-592000	Dotierung von Rückstellungen für Jubiläumszuwendungen	2214				3 100,00	5 400,00	5 470,94			
1/815000-593000	Dotierung von Rückstellungen für nicht konsumierte Urlaube	2214						3 317,01			
1/815000-600100	Strom	2222	3222	24		6 700,00	3 800,00	2 642,08	6 700,00	3 800,00	2 288,41
1/815000-600300	Fernwärme	2222	3222	24		13 000,00	11 700,00	8 426,50	13 000,00	11 700,00	7 614,34
1/815000-614000	Instandhaltung von Gebäuden	2224	3224	24		4 000,00	5 000,00	688,98	4 000,00	5 000,00	1 591,22
1/815000-616000	Instandh. v. Maschinen u. masch. Anlagen	2224	3224	24		7 200,00	8 000,00	4 603,76	7 200,00	8 000,00	4 389,69
1/815000-617000	Instandhaltung von Fahrzeugen	2224	3224	24		9 000,00	5 500,00	3 061,86	9 000,00	5 500,00	2 401,84
1/815000-631000	Telekommunikationsdienste	2222	3222	24		500,00	500,00	448,86	500,00	500,00	447,76
1/815000-670000	Versicherungen	2222	3222	24		7 600,00	7 000,00	4 591,63	7 600,00	7 000,00	4 591,63
1/815000-680200	Planmäßige Abschreibung	2226				4 200,00	4 200,00	4 225,68			
1/815000-680600	Planmäßige Abschreibung	2226				6 600,00	2 900,00	4 500,87			

		MVAG		VC QU	DK	Ergebnisvoranschlag			Finanzierungsvoranschlag		
		EH	FH			VA 2023	VA 2022	RA 2021	VA 2023	VA 2022	RA 2021
1/815000-680700	Planmäßige Abschreibung - Amts-, Betriebs- und Geschäftsausstattung	2226				800,00	800,00	623,67			
1/815000-683000	Verluste aus dem Abgang von Sachanlagen und immateriellen Vermögenswerten	2226						296,62			
1/815000-710000	Öffentliche Abgaben - Ausgaben	2225	3225	24		6 000,00	6 000,00	4 257,87	6 000,00	6 000,00	4 257,87
1/815000-720109	Kostenbeitrag Arbeiter	2225	3225	24		8 000,00	4 500,00	2 684,75	8 000,00	4 500,00	2 684,75
1/815000-720209	Kostenbeitrag Maschinen u. Geräte	2225	3225	24		1 500,00	1 000,00	550,10	1 500,00	1 000,00	550,10
1/815000-720309	Kostenbeitrag Material	2225	3225	24		200,00	200,00	13,88	200,00	200,00	13,88
1/815000-720609	Kostenbeiträge Pensionsfonds	2225	3225	24		160 900,00	121 500,00	120 338,97	160 900,00	121 500,00	120 338,97
1/815000-724000	Reisegebühren	2225	3225	24		500,00	500,00	151,80	500,00	500,00	151,80
1/815000-728000	Entgelte für sonstige Leistungen	2225	3225	24		12 000,00	15 000,00	11 606,10	12 000,00	15 000,00	12 335,99
1/815000-728080	Kostensätze an Dritte Personalkosten	2225	3225	24		5 500,00	22 500,00	11 117,62	5 500,00	22 500,00	11 117,62
SU 22 / 32	Summe Aufwendungen / Auszahlungen operative Gebarung					1 019 900,00	949 100,00	782 463,21	999 600,00	929 200,00	760 676,08
SA 0 / SA 1	(0) Nettoergebnis (21 - 22) / (1) Geldfluss operative Gebarung (31 - 32)					-782 600,00	-719 900,00	-530 509,45	-762 300,00	-700 000,00	-543 890,54
SU 23	Summe Haushaltsrücklagen					0,00	0,00	0,00	0,00	0,00	0,00
SA00	Nettoergebnis nach Zuw./Entn. Haushaltsrücklagen (Saldo 0 +/- SU23)					-782 600,00	-719 900,00	-530 509,45			
Investive Gebarung											
SU 33	Summe Einzahlungen investive Gebarung								0,00	0,00	0,00
1/815000-020000	Maschinen und maschinelle Anlagen		3414	2	41				4 000,00	4 000,00	6 104,87
1/815000-030000	Werkzeuge u. sonst. Erzeugungshilfsmittel		3414	2	41				1 000,00	1 500,00	
5/815000-040000	Fahrzeuge		3414	1	41					17 500,00	14 279,17
1/815000-042000	Betriebsausstattung		3415	2	41				1 500,00	2 000,00	3 020,47
1/815000-070000	Aktivierungsfähige Rechte (immaterielle Vermögenswerte)		3411	2	42				800,00		
SU 34	Summe Auszahlungen investive Gebarung								7 300,00	25 000,00	23 404,51
SA2	Saldo (2) Geldfluss aus der Investiven Gebarung (33 - 34)								-7 300,00	-25 000,00	-23 404,51
SA3	Saldo (3) Nettofinanzierungssaldo (Saldo 1 + Saldo 2)								-769 600,00	-725 000,00	-567 295,05
Finanzierungstätigkeit											
SU 35	Summe Einzahlungen aus der Finanzierungstätigkeit								0,00	0,00	0,00
SU 36	Summe Auszahlungen aus der Finanzierungstätigkeit								0,00	0,00	0,00
SA4	Saldo (4) Geldfluss aus der Finanzierungstätigkeit (35 - 36)								0,00	0,00	0,00
SA5	Saldo (5) Geldfluss aus der voranschlagswirksamen Gebarung (Saldo 3 + Saldo 4)								-769 600,00	-725 000,00	-567 295,05
815100	Kinderspielplätze und Brunnen										
Operative Gebarung											
2/815100+813000	Erträge aus der Auflösung von Investitionszuschüssen (Kapitaltransfers)	2127				1 300,00	1 300,00	1 320,00			

	MVAG	VC QU	DK	Ergebnisvoranschlag			Finanzierungsvoranschlag							
				EH	FH	VA 2023	VA 2022	RA 2021	VA 2023	VA 2022	RA 2021			
2/815100+828000				2116	3116				18	65,00				65,00
SU 21 / 31				Summe Erträge / Einzahlungen operative Gebarung			1 300,00	1 300,00	1 385,00	0,00	0,00	65,00		65,00
1/815100-600100				2222	3222	24	5 800,00	1 800,00	966,38	5 800,00	1 800,00	966,38		966,38
1/815100-612000				2224	3224	24	55 000,00	50 000,00	54 079,56	55 000,00	50 000,00	54 079,56		54 079,56
1/815100-619000				2224	3224	24	27 000,00	30 000,00	13 050,71	27 000,00	30 000,00	15 828,35		15 828,35
1/815100-680200				2226			6 700,00	5 400,00	5 644,30					
1/815100-680700				2226					143,78					
1/815100-710000				2225	3225	24	1 000,00	1 000,00	706,50	1 000,00	1 000,00	706,50		706,50
1/815100-711000				2225	3225	24	100,00		61,68	100,00		61,68		61,68
1/815100-720101				2225	3225	24	500,00	500,00	96,00	500,00	500,00	96,00		96,00
1/815100-720109				2225	3225	24	31 000,00	37 000,00	14 623,00	31 000,00	37 000,00	14 623,00		14 623,00
1/815100-720201				2225	3225	24	100,00	100,00		100,00	100,00			100,00
1/815100-720209				2225	3225	24	3 000,00	6 500,00	838,20	3 000,00	6 500,00	838,20		838,20
1/815100-720301				2225	3225	24	100,00	100,00		100,00	100,00			100,00
1/815100-720309				2225	3225	24	500,00	900,00	66,54	500,00	900,00	66,54		66,54
1/815100-728000				2225	3225	24	8 000,00	8 000,00	5 494,60	8 000,00	8 000,00	5 448,13		5 448,13
SU 22 / 32				Summe Aufwendungen / Auszahlungen operative Gebarung			138 800,00	141 300,00	95 771,25	132 100,00	135 900,00	92 714,34		92 714,34
SA 0 / SA 1				(0) Nettoergebnis (21 - 22) / (1) Geldfluss operative Gebarung (31 - 32)			-137 500,00	-140 000,00	-94 386,25	-132 100,00	-135 900,00	-92 649,34		-92 649,34
SU 23				Summe Haushaltsrücklagen			0,00	0,00	0,00	0,00	0,00	0,00		0,00
SA00				Nettoergebnis nach Zuw./Entn. Haushaltsrücklagen (Saldo 0 +/- SU23)			-137 500,00	-140 000,00	-94 386,25					
Investive Gebarung														
SU 33				Summe Einzahlungen investive Gebarung						0,00	0,00	0,00		0,00
1/815100-006000				3412	2 40					82 000,00	54 000,00	11 504,86		11 504,86
SU 34				Summe Auszahlungen investive Gebarung						82 000,00	54 000,00	11 504,86		11 504,86
SA2				Saldo (2) Geldfluss aus der Investiven Gebarung (33 - 34)						-82 000,00	-54 000,00	-11 504,86		-11 504,86
SA3				Saldo (3) Nettofinanzierungssaldo (Saldo 1 + Saldo 2)						-214 100,00	-189 900,00	-104 154,20		-104 154,20
Finanzierungstätigkeit														
SU 35				Summe Einzahlungen aus der Finanzierungstätigkeit						0,00	0,00	0,00		0,00
SU 36				Summe Auszahlungen aus der Finanzierungstätigkeit						0,00	0,00	0,00		0,00
SA4				Saldo (4) Geldfluss aus der Finanzierungstätigkeit (35 - 36)						0,00	0,00	0,00		0,00
SA5				Saldo (5) Geldfluss aus der voranschlagswirksamen Gebarung (Saldo 3 + Saldo 4)						-214 100,00	-189 900,00	-104 154,20		-104 154,20

		MVAG		VC QU	DK	Ergebnisvoranschlag			Finanzierungsvoranschlag			
		EH	FH			VA 2023	VA 2022	RA 2021	VA 2023	VA 2022	RA 2021	
816	Öffentliche Beleuchtung und öffentliche Uhren											
816000	Öffentliche Beleuchtung und öffentliche Uhren											
Operative Gebarung												
2/816000+813000	Erträge aus der Auflösung von Investitionszuschüssen (Kapitaltransfers)		2127					27 100,00		27 119,98		
2/816000+829000	Sonstige Einnahmen	2116	3116	18		20 000,00	32 000,00	3 546,25	20 000,00	32 000,00	3 546,25	
SU 21 / 31	Summe Erträge / Einzahlungen operative Gebarung					20 000,00	59 100,00	30 666,23	20 000,00	32 000,00	3 546,25	
1/816000-600100	Strom		2222	3222	24	288 200,00	184 000,00	142 359,25	288 200,00	184 000,00	142 359,25	
1/816000-619000	Instandhaltung von Sonderanlagen		2224	3224	24	80 000,00	100 000,00	100 714,19	80 000,00	100 000,00	78 014,82	
1/816000-670000	Versicherungen		2222	3222	24	5 800,00	5 300,00	5 165,00	5 800,00	5 300,00	5 165,00	
1/816000-680200	Planmäßige Abschreibung		2226				124 800,00	124 821,32				
1/816000-680500	Planmäßige Abschreibung		2226			1 900,00						
1/816000-691000	Schadensfälle		2225	3225	24	20 000,00	32 000,00	3 736,18	20 000,00	32 000,00	3 736,18	
SU 22 / 32	Summe Aufwendungen / Auszahlungen operative Gebarung					395 900,00	446 100,00	376 795,94	394 000,00	321 300,00	229 275,25	
SA 0 / SA 1	(0) Nettoergebnis (21 - 22) / (1) Geldfluss operative Gebarung (31 - 32)					-375 900,00	-387 000,00	-346 129,71	-374 000,00	-289 300,00	-225 729,00	
SU 23	Summe Haushaltsrücklagen					0,00	0,00	0,00	0,00	0,00	0,00	
SA00	Nettoergebnis nach Zuw./Entn. Haushaltsrücklagen (Saldo 0 +/- SU23)					-375 900,00	-387 000,00	-346 129,71				
Investive Gebarung												
6/816000+300000	Kapitaltransfers von Bund, Bundesfonds und Bundeskammern		3331	1	33							195 050,00
6/816000+301000	Kapitaltransfers von Ländern, Landesfonds und Landeskammern		3331	1	33				116 000,00	116 000,00		
6/816000+302000	Kapitaltransfers von Gemeinden, Gemeindeverbänden (ohne marktbestimmte Tätigkeit) und Gemeindefonds		3331	1	33					41 500,00		
SU 33	Summe Einzahlungen investive Gebarung								116 000,00	157 500,00	195 050,00	
1/816000-050000	Sonderanlagen Beleuchtung		3412	2	40				20 000,00	70 000,00	2 337,58	
5/816000-050000	Sonderanlagen		3412	1	40					373 000,00	57 511,66	
SU 34	Summe Auszahlungen investive Gebarung								20 000,00	443 000,00	59 849,24	
SA2	Saldo (2) Geldfluss aus der Investiven Gebarung (33 - 34)								96 000,00	-285 500,00	135 200,76	
SA3	Saldo (3) Nettofinanzierungssaldo (Saldo 1 + Saldo 2)								-278 000,00	-574 800,00	-90 528,24	
Finanzierungstätigkeit												
SU 35	Summe Einzahlungen aus der Finanzierungstätigkeit								0,00	0,00	0,00	
SU 36	Summe Auszahlungen aus der Finanzierungstätigkeit								0,00	0,00	0,00	
SA4	Saldo (4) Geldfluss aus der Finanzierungstätigkeit (35 - 36)								0,00	0,00	0,00	
SA5	Saldo (5) Geldfluss aus der voranschlagswirksamen Gebarung (Saldo 3 + Saldo 4)								-278 000,00	-574 800,00	-90 528,24	

		MVAG VC QU DK			Ergebnisvoranschlag			Finanzierungsvoranschlag		
		EH	FH		VA 2023	VA 2022	RA 2021	VA 2023	VA 2022	RA 2021
817	Friedhöfe (einschließlich Einsegnungshallen und Krematorien)									
817000	Friedhöfe									
Operative Gebarung										
2/817000+810000	Leistungserlöse - Grabherstellung	2114	3114	13	28 000,00	27 000,00	27 678,63	28 000,00	27 000,00	27 359,62
2/817000+810100	Leistungserlöse Arbeiter	2114	3114	13	43 000,00	42 000,00	34 429,58	43 000,00	42 000,00	32 482,61
2/817000+812000	Gebühren für sonstige Leistungen Kostenbeiträge f. Friedhoferhaltung	2114	3114	13	35 000,00	35 000,00	33 095,06	35 000,00	35 000,00	33 244,75
2/817000+813000	Erträge aus der Auflösung von Investitionszuschüssen (Kapitaltransfers)		2127		1 500,00	1 500,00	1 498,41			
2/817000+816000	Kostensätze für sonstige Leistungen	2114	3114	13	27 000,00	26 000,00	24 173,31	27 000,00	26 000,00	24 096,90
2/817000+817200	Erträge aus der Auflös. v. sonst. Rückst. - nicht konsumierte Urlaube		2117				1 208,74			
2/817000+828000	Rückersätze von Ausgaben	2116	3116	18			5,00			5,00
2/817000+852000	Gebühren f. d. Benützung v. Gem. Einricht.	2113	3113	12	167 800,00	163 000,00	161 737,70	167 800,00	163 000,00	158 748,27
2/817000+868000	Kapitaltransferzahlungen von privaten Haushalten (BKZ Urnenwand)	2124	3124	16	9 000,00	13 000,00	16 226,00	9 000,00	13 000,00	16 234,40
SU 21 / 31	Summe Erträge / Einzahlungen operative Gebarung				311 300,00	307 500,00	300 052,43	309 800,00	306 000,00	292 171,55
1/817000-400000	Geringwertige Wirtschaftsgüter	2221	3221	23	2 500,00	4 800,00	821,61	2 500,00	4 800,00	821,61
1/817000-452000	Treibstoffe	2221	3221	23	2 700,00	1 800,00	1 082,52	2 700,00	1 800,00	1 082,52
1/817000-457000	Druckwerke	2221	3221	23	200,00	200,00	444,00	200,00	200,00	444,00
1/817000-459000	Sonstige Verbrauchsgüter	2221	3221	23	3 000,00	5 000,00	29,54	3 000,00	5 000,00	29,54
1/817000-510000	Geldbezüge der Vertragsbediensteten der Verwaltung	2211	3211	20	14 400,00		3 070,66	14 400,00		3 070,66
1/817000-511000	Geldbezüge für VB II	2211	3211	20	129 600,00	121 800,00	116 846,32	129 600,00	121 800,00	116 846,32
1/817000-565000	Mehrleistungsvergütungen	2211	3211	20	10 500,00	12 800,00	10 214,39	10 500,00	12 800,00	10 214,39
1/817000-565100	Leistungsprämien gem. K-GMG	2211	3211	20			33,88			33,88
1/817000-569000	Sonstige Nebegebühren	2211	3211	20	20 500,00	16 200,00	15 782,77	20 500,00	16 200,00	15 782,77
1/817000-580000	Dgb z. Ausl. Fonds f. Fbh	2212	3212	20	6 900,00	6 000,00	5 686,22	6 900,00	6 000,00	5 686,22
1/817000-582000	Sonstige Dienstgeberbeiträge zur sozialen Sicherheit	2212	3212	20	35 500,00	30 700,00	29 577,09	35 500,00	30 700,00	29 577,09
1/817000-582400	Mitarbeitervorsorgekasse	2212	3212	20	700,00	600,00	557,91	700,00	600,00	557,91
1/817000-591000	Dotierung von Rückstellungen für Abfertigungen		2214		14 600,00	7 600,00	2 673,13			
1/817000-592000	Dotierung von Rückstellungen für Jubiläumswendungen		2214		2 300,00	2 500,00	994,19			
1/817000-593000	Dotierung von Rückstellungen für nicht konsumierte Urlaube		2214				1 568,09			
1/817000-611000	Instandhaltung von Straßenbauten	2224	3224	24	10 000,00	20 000,00		10 000,00	20 000,00	
1/817000-613000	Instandhaltung v. sonst. Grundstückseinr.	2224	3224	24	4 000,00	9 000,00	4 311,07	4 000,00	9 000,00	4 311,07

		MVAG		VC QU	DK	Ergebnisvoranschlag			Finanzierungsvoranschlag		
		EH	FH			VA 2023	VA 2022	RA 2021	VA 2023	VA 2022	RA 2021
1/817000-616000	Instandh. v. Maschinen u. masch. Anlagen	2224	3224	24		2 500,00	2 000,00	1 938,51	2 500,00	2 000,00	1 181,92
1/817000-620000	Transporte	2222	3222	24		3 500,00	3 000,00	2 519,28	3 500,00	3 000,00	2 519,28
1/817000-631000	Telekommunikationsdienste	2222	3222	24		300,00			300,00		
1/817000-670000	Versicherungen	2222	3222	24		1 700,00	1 500,00	964,05	1 700,00	1 500,00	964,05
1/817000-680200	Planmäßige Abschreibung	2226				3 900,00	3 000,00	2 960,20			
1/817000-680600	Planmäßige Abschreibung	2226				1 400,00	2 400,00	3 476,95			
1/817000-680700	Planmäßige Abschreibung - Amts-, Betriebs- und Geschäftsausstattung	2226					100,00	304,01			
1/817000-710000	Öffentliche Abgaben - Ausgaben	2225	3225	24		22 000,00	20 000,00	19 018,70	22 000,00	20 000,00	19 018,70
1/817000-720109	Kostenbeitrag Arbeiter	2225	3225	24		25 000,00	7 000,00	8 944,00	25 000,00	7 000,00	8 944,00
1/817000-720209	Kostenbeitrag Maschinen u. Geräte	2225	3225	24		3 000,00	1 000,00	954,55	3 000,00	1 000,00	954,55
1/817000-720309	Kostenbeitrag Material	2225	3225	24		1 000,00	500,00	10,16	1 000,00	500,00	10,16
1/817000-720609	Kostenbeiträge Pensionsfonds	2225	3225	24		37 500,00	26 500,00	27 501,12	37 500,00	26 500,00	27 501,12
1/817000-724000	Reisegebühren	2225	3225	24		200,00	200,00		200,00	200,00	
1/817000-728000	Entgelte für sonstige Leistungen	2225	3225	24		25 000,00	31 000,00	26 335,99	25 000,00	31 000,00	28 050,38
1/817000-728080	Kostensätze an Dritte Personalkosten	2225	3225	24		2 000,00	7 000,00		2 000,00	7 000,00	
SU 22 / 32	Summe Aufwendungen / Auszahlungen operative Gebarung					386 400,00	344 200,00	288 620,91	364 200,00	328 600,00	277 602,14
SA 0 / SA 1	(0) Nettoergebnis (21 - 22) / (1) Geldfluss operative Gebarung (31 - 32)					-75 100,00	-36 700,00	11 431,52	-54 400,00	-22 600,00	14 569,41
SU 23	Summe Haushaltsrücklagen					0,00	0,00	0,00	0,00	0,00	0,00
SA00	Nettoergebnis nach Zuw./Entn. Haushaltsrücklagen (Saldo 0 +/- SU23)					-75 100,00	-36 700,00	11 431,52			
Investive Gebarung											
SU 33	Summe Einzahlungen investive Gebarung								0,00	0,00	0,00
1/817000-020000	Maschinen und maschinelle Anlagen		3414	2 41					2 500,00	2 600,00	
1/817000-040000	Fahrzeuge		3414	2 41					28 000,00	1 800,00	
1/817000-050000	Sonderanlagen		3412	2 40					21 000,00		
SU 34	Summe Auszahlungen investive Gebarung								51 500,00	4 400,00	0,00
SA2	Saldo (2) Geldfluss aus der Investiven Gebarung (33 - 34)								-51 500,00	-4 400,00	0,00
SA3	Saldo (3) Nettofinanzierungssaldo (Saldo 1 + Saldo 2)								-105 900,00	-27 000,00	14 569,41
Finanzierungstätigkeit											
SU 35	Summe Einzahlungen aus der Finanzierungstätigkeit								0,00	0,00	0,00
SU 36	Summe Auszahlungen aus der Finanzierungstätigkeit								0,00	0,00	0,00
SA4	Saldo (4) Geldfluss aus der Finanzierungstätigkeit (35 - 36)								0,00	0,00	0,00
SA5	Saldo (5) Geldfluss aus der voranschlagswirksamen Gebarung (Saldo 3 + Saldo 4)								-105 900,00	-27 000,00	14 569,41

		MVAG		VC QU	DK	Ergebnisvoranschlag			Finanzierungsvoranschlag			
		EH	FH			VA 2023	VA 2022	RA 2021	VA 2023	VA 2022	RA 2021	
82	Betriebsähnliche Einrichtungen und Betriebe											
820	Wirtschaftshöfe											
820000	Wirtschaftshöfe											
Operative Gebarung												
2/820000+803000	Veräußerungen von technischen Anlagen, Fahrzeugen und Maschinen			31			3 000,00		416,67			
2/820000+810000	Kostensätze (Fremdleistungen)	2114	3114	13		43 000,00	48 000,00	44 842,24	43 000,00	48 000,00	46 318,66	
2/820000+810109	Leistungserlöse Wirtschaftshof Arbeiter	2114	3114	13		2 200 000,00	2 050 000,00	1 698 737,99	2 200 000,00	2 050 000,00	1 685 585,99	
2/820000+810209	Leistungserlöse Wirtschaftshof Maschinen	2114	3114	13		120 000,00	110 000,00	106 220,50	120 000,00	110 000,00	103 745,05	
2/820000+810309	Leistungserlöse Wirtschaftshof Material	2114	3114	13		3 000,00	9 000,00	8 916,59	3 000,00	9 000,00	8 914,29	
2/820000+811000	Verm. u. Verp. Lagerzelt	2115	3115	14		12 000,00	12 000,00	12 000,00	12 000,00	12 000,00	12 000,00	
2/820000+813000	Erträge aus der Auflösung von Investitionszuschüssen (Kapitaltransfers)	2127				6 600,00	6 600,00	6 621,60				
2/820000+817200	Erträge aus der Auflös. v. sonst. Rückst. - nicht konsumierte Urlaube			2117				16 847,17				
2/820000+817400	Erträge aus der Auflös. v. sonst. Rückst. - Abfertigungen			2117		27 500,00						
2/820000+817500	Erträge aus der Auflös. v. sonst. Rückst. - Jubiläumszuwendungen			2117				9 976,43				
2/820000+823000	Sonstige Zinserträge	2131	3131	14		100,00	300,00	306,21	100,00	300,00	306,21	
2/820000+828000	Rückersätze von Ausgaben Mietbekleidung	2116	3116	18		1 500,00	1 700,00	1 424,00	1 500,00	1 700,00	1 424,00	
2/820000+828010	Rückersätze von Ausgaben	2116	3116	18		500,00	2 000,00	1 666,58	500,00	2 000,00	1 666,58	
2/820000+828070	Rückersätze gem. §32 Epidemiegesetz für Arbeitnehmer	2116	3116	18				1 488,42			1 488,42	
2/820000+829000	Sonstige Einnahmen (Versicherung)	2116	3116	18		2 000,00	2 500,00	250,74	2 000,00	2 500,00	250,74	
2/820000+863100	Transfers von sonstigen Trägern öffentlichen Rechts und Sozialversicherungsträgern	2121	3121	15			8 800,00			8 800,00		
2/820000+863200	Transfers von sonstigen Trägern öffentlichen Rechts	2121	3121	15			1 800,00			1 800,00		
SU 21 / 31	Summe Erträge / Einzahlungen operative Gebarung					2 416 200,00	2 255 700,00	1 909 715,14	2 382 100,00	2 246 100,00	1 861 699,94	
1/820000-400000	Geringwertige Wirtschaftsgüter (GWG)	2221	3221	23		3 000,00	3 000,00	1 991,74	3 000,00	3 000,00	2 507,40	
1/820000-420000	Roh- u. Hilfsstoffe	2221	3221	23		2 500,00	4 000,00	4 954,38	2 500,00	4 000,00	4 354,75	
1/820000-452000	Treibstoffe	2221	3221	23		50 000,00	44 700,00	20 697,02	50 000,00	44 700,00	20 102,83	
1/820000-453000	Schmier- und Schleifmittel	2221	3221	23		2 000,00	2 000,00	1 287,25	2 000,00	2 000,00	1 287,25	
1/820000-456000	Schreib-, Zeichen- u. Büromittel	2221	3221	23		1 500,00	1 500,00	1 037,91	1 500,00	1 500,00	1 037,91	
1/820000-457000	Druckwerke	2221	3221	23		500,00	500,00	500,00	500,00	500,00	500,00	
1/820000-459000	Sonstige Verbrauchsgüter	2221	3221	23		10 000,00	10 500,00	17 462,42	10 000,00	10 500,00	17 563,58	

		MVAG		VC QU	DK	Ergebnisvoranschlag			Finanzierungsvoranschlag		
		EH	FH			VA 2023	VA 2022	RA 2021	VA 2023	VA 2022	RA 2021
1/820000-510000	Geldbezüge f. VB I	2211	3211	20		57 000,00	36 100,00	13 842,12	57 000,00	36 100,00	13 842,12
1/820000-511000	Geldbezüge für VB II	2211	3211	20		1 039 800,00	979 600,00	817 304,97	1 039 800,00	979 600,00	817 304,97
1/820000-523000	Geldbezüge der nicht ganzjährig beschäftigten Arbeiter	2211	3211	20		43 100,00	82 200,00	40 121,60	43 100,00	82 200,00	40 121,60
1/820000-565000	Mehrleistungsvergütungen	2211	3211	20		44 500,00	49 600,00	42 609,85	44 500,00	49 600,00	42 609,85
1/820000-565100	Leistungsprämien gem. K-GMG	2211	3211	20			15 500,00	14 140,16		15 500,00	14 140,16
1/820000-569000	Sonstige Nebegebühren	2211	3211	20		135 400,00	125 500,00	85 215,59	135 400,00	125 500,00	85 215,59
1/820000-580000	Dgb z. Ausl. Fonds f. Fbh	2212	3212	20		40 100,00	40 100,00	34 280,63	40 100,00	40 100,00	34 280,63
1/820000-582000	Sonstige Dienstgeberbeiträge zur sozialen Sicherheit	2212	3212	20		255 600,00	253 400,00	202 868,07	255 600,00	253 400,00	202 868,07
1/820000-582400	Mitarbeiterversorgungskasse	2212	3212	20		10 500,00	10 500,00	7 206,24	10 500,00	10 500,00	7 206,24
1/820000-588000	Kommunalsteuer	2212	3212	20		36 100,00	33 700,00	27 964,71	36 100,00	33 700,00	27 964,71
1/820000-591000	Dotierung von Rückstellungen für Abfertigungen	2214				34 600,00	42 600,00	11 838,44			
1/820000-592000	Dotierung von Rückstellungen für Jubiläumszuwendungen	2214				19 300,00	27 300,00	16 445,72			
1/820000-593000	Dotierung von Rückstellungen für nicht konsumierte Urlaube	2214						9 485,10			
1/820000-600100	Strom	2222	3222	24		5 600,00	4 400,00	2 958,00	5 600,00	4 400,00	2 958,00
1/820000-600300	Fernwärme	2222	3222	24		15 000,00	13 500,00	9 679,20	15 000,00	13 500,00	8 735,12
1/820000-614000	Instandhaltung von Gebäuden	2224	3224	24		2 500,00	2 500,00	3 271,62	2 500,00	2 500,00	3 271,62
1/820000-616000	Instandh. v. Maschinen u. masch. Anlagen	2224	3224	24		2 000,00	3 500,00	1 567,59	2 000,00	3 500,00	1 628,35
1/820000-617000	Instandhaltung von Fahrzeugen	2224	3224	24		30 000,00	25 000,00	25 243,13	30 000,00	25 000,00	23 863,03
1/820000-618000	Instandhaltung v. sonstigen Anlagen	2224	3224	24		2 500,00	2 000,00	407,33	2 500,00	2 000,00	357,41
1/820000-631000	Telefon, Telegraf, Telex	2222	3222	24		4 000,00	7 200,00	6 662,86	4 000,00	7 200,00	6 257,08
1/820000-670000	Versicherungen	2222	3222	24		30 300,00	28 000,00	23 121,40	30 300,00	28 000,00	23 121,40
1/820000-680300	Planmäßige Abschreibung	2226				101 700,00	101 700,00	101 687,37			
1/820000-680500	Planmäßige Abschreibung	2226				2 400,00	2 400,00	2 366,70			
1/820000-680600	Planmäßige Abschreibung	2226				20 200,00	17 000,00	27 258,57			
1/820000-680700	Planmäßige Abschreibung - Amts-, Betriebs- und Geschäftsausstattung	2226				10 000,00	10 000,00	10 027,44			
1/820000-691000	Schadensfälle	2225	3225	24		3 500,00	5 000,00	343,39	3 500,00	5 000,00	343,39
1/820000-710000	Öffentliche Abgaben - Ausgaben	2225	3225	24		4 000,00	4 000,00	3 546,96	4 000,00	4 000,00	3 546,96
1/820000-710100	Kapitalertragssteuer	2225	3225	24		200,00	200,00	76,56	200,00	200,00	76,56
1/820000-720000	Kostenbeiträge (Kostensätze) für Verwaltungsleistungen	2225	3225	24		112 000,00	101 900,00	95 973,55	112 000,00	101 900,00	95 973,55
1/820000-720109	Kostenbeitrag Arbeiter	2225	3225	24		1 000,00	1 000,00	672,00	1 000,00	1 000,00	672,00
1/820000-720209	Kostenbeitrag Maschinen u. Geräte	2225	3225	24		300,00	300,00	50,00	300,00	300,00	50,00
1/820000-720309	Kostenbeitrag Material	2225	3225	24		100,00	200,00		100,00	200,00	
1/820000-720609	Kostenbeiträge Pensionsfonds	2225	3225	24		289 800,00	254 600,00	247 510,08	289 800,00	254 600,00	247 510,08

		MVAG		VC QU	DK	Ergebnisvoranschlag			Finanzierungsvoranschlag		
		EH	FH			VA 2023	VA 2022	RA 2021	VA 2023	VA 2022	RA 2021
1/820000-724000	Reisegebühren	2225	3225	24		300,00	300,00		300,00	300,00	
1/820000-728000	Entgelte für sonstige Leistungen	2225	3225	24		40 800,00	46 000,00	28 961,35	40 800,00	46 000,00	28 219,22
1/820000-728080	Kostensätze an Dritte Personalkosten	2225	3225	24		6 500,00	19 600,00	21 821,57	6 500,00	19 600,00	21 821,57
SU 22 / 32	Summe Aufwendungen / Auszahlungen operative Gebarung					2 470 200,00	2 412 600,00	1 983 960,59	2 282 000,00	2 211 600,00	1 800 813,00
SA 0 / SA 1	(0) Nettoergebnis (21 - 22) / (1) Geldfluss operative Gebarung (31 - 32)					-54 000,00	-156 900,00	-74 245,45	100 100,00	34 500,00	60 886,94
2/820000+894000	Entnahmen von zweckgebundenen Haushaltsrücklagen		2301				156 900,00	74 475,10			
1/820000-794000	Zuweisung an zweckgebundene Haushaltsrücklagen		2401					229,65			
SU 23	Summe Haushaltsrücklagen					0,00	156 900,00	74 245,45	0,00	0,00	0,00
SA00	Nettoergebnis nach Zuw./Entn. Haushaltsrücklagen (Saldo 0 +/- SU23)					-54 000,00	0,00	0,00			
Investive Gebarung											
2/820000+803000	Veräußerungen von technischen Anlagen, Fahrzeugen und Maschinen		3314	31						3 000,00	416,67
SU 33	Summe Einzahlungen investive Gebarung								0,00	3 000,00	416,67
1/820000-020000	Maschinen und maschinelle Anlagen		3414	2 41					17 000,00	5 000,00	
1/820000-030000	Werkzeuge u. sonst. Erzeugungshilfsmittel		3414	2 41					3 000,00	2 500,00	
1/820000-040000	Fahrzeuge		3414	2 41							55 215,94
1/820000-042000	Amtsausstattung		3415	2 41					500,00	500,00	597,12
SU 34	Summe Auszahlungen investive Gebarung								20 500,00	8 000,00	55 813,06
SA2	Saldo (2) Geldfluss aus der Investiven Gebarung (33 - 34)								-20 500,00	-5 000,00	-55 396,39
SA3	Saldo (3) Nettofinanzierungssaldo (Saldo 1 + Saldo 2)								79 600,00	29 500,00	5 490,55
Finanzierungstätigkeit											
SU 35	Summe Einzahlungen aus der Finanzierungstätigkeit								0,00	0,00	0,00
SU 36	Summe Auszahlungen aus der Finanzierungstätigkeit								0,00	0,00	0,00
SA4	Saldo (4) Geldfluss aus der Finanzierungstätigkeit (35 - 36)								0,00	0,00	0,00
SA5	Saldo (5) Geldfluss aus der voranschlagswirksamen Gebarung (Saldo 3 + Saldo 4)								79 600,00	29 500,00	5 490,55
820003	Wirtschaftshöfe Ankauf Geräte										
Operative Gebarung											
SU 21 / 31	Summe Erträge / Einzahlungen operative Gebarung					0,00	0,00	0,00	0,00	0,00	0,00
SU 22 / 32	Summe Aufwendungen / Auszahlungen operative Gebarung					0,00	0,00	0,00	0,00	0,00	0,00
SA 0 / SA 1	(0) Nettoergebnis (21 - 22) / (1) Geldfluss operative Gebarung (31 - 32)					0,00	0,00	0,00	0,00	0,00	0,00
6/820003+894000	Entnahmen von zweckgebundenen Haushaltsrücklagen		2301	1				70 394,14			
SU 23	Summe Haushaltsrücklagen					0,00	0,00	70 394,14	0,00	0,00	0,00
SA00	Nettoergebnis nach Zuw./Entn. Haushaltsrücklagen (Saldo 0 +/- SU23)					0,00	0,00	70 394,14			

	MVAG	VC QU	DK	Ergebnisvoranschlag			Finanzierungsvoranschlag			
				EH	FH	VA 2023	VA 2022	RA 2021	VA 2023	VA 2022
Investive Gebarung										
SU 33								0,00	0,00	0,00
SU 34								0,00	0,00	0,00
SA2								0,00	0,00	0,00
SA3								0,00	0,00	0,00
Finanzierungstätigkeit										
SU 35								0,00	0,00	0,00
SU 36								0,00	0,00	0,00
SA4								0,00	0,00	0,00
SA5								0,00	0,00	0,00
820005 Wirtschaftshörfe PV-Anlage										
Operative Gebarung										
SU 21 / 31								0,00	0,00	0,00
SU 22 / 32								0,00	0,00	0,00
SA 0 / SA 1								0,00	0,00	0,00
2/820005+895000				Entnahmen von allgemeinen Haushaltsrücklagen	2301	2	69 400,00	25 800,00		
SU 23				Summe Haushaltsrücklagen			69 400,00	25 800,00	0,00	0,00
SA00				Nettoergebnis nach Zuw./Entn. Haushaltsrücklagen (Saldo 0 +/- SU23)			69 400,00	25 800,00	0,00	
Investive Gebarung										
2/820005+300000				Kapitaltransfers von Bund, Bundesfonds und Bundeskammern (KPC)	3331	2 33		40 800,00	11 300,00	
2/820005+301000				Kapitaltransfers von Ländern, Landesfonds und Landesammern	3331	2 33		19 700,00	19 700,00	
SU 33				Summe Einzahlungen investive Gebarung				60 500,00	31 000,00	0,00
1/820005-050000				Sonderanlagen	3412	2 40		99 000,00	56 800,00	
SU 34				Summe Auszahlungen investive Gebarung				99 000,00	56 800,00	0,00
SA2				Saldo (2) Geldfluss aus der Investiven Gebarung (33 – 34)				-38 500,00	-25 800,00	0,00
SA3				Saldo (3) Nettofinanzierungssaldo (Saldo 1 + Saldo 2)				-38 500,00	-25 800,00	0,00
Finanzierungstätigkeit										
SU 35				Summe Einzahlungen aus der Finanzierungstätigkeit				0,00	0,00	0,00
SU 36				Summe Auszahlungen aus der Finanzierungstätigkeit				0,00	0,00	0,00
SA4				Saldo (4) Geldfluss aus der Finanzierungstätigkeit (35 – 36)				0,00	0,00	0,00
SA5				Saldo (5) Geldfluss aus der voranschlagswirksamen Gebarung (Saldo 3 + Saldo 4)				-38 500,00	-25 800,00	0,00

		MVAG		VC QU	DK	Ergebnisvoranschlag			Finanzierungsvoranschlag			
		EH	FH			VA 2023	VA 2022	RA 2021	VA 2023	VA 2022	RA 2021	
826	Fäkalienabfuhr											
826000	Fäkalienabfuhr											
Operative Gebarung												
2/826000+823000	Sonstige Zinserträge	2131	3131	14		200,00	200,00	199,51	200,00	200,00	199,51	
2/826000+829000	Sonstige Einnahmen	2116	3116	18			100,00			100,00		
2/826000+852000	Gebühren f. d. Benützung v. Gem. Einricht.	2113	3113	12		190 000,00	188 400,00	188 627,29	190 000,00	188 400,00	186 313,90	
SU 21 / 31	Summe Erträge / Einzahlungen operative Gebarung					190 200,00	188 700,00	188 826,80	190 200,00	188 700,00	186 513,41	
1/826000-452000	Treibstoffe	2221	3221	23		23 000,00	20 200,00	9 300,05	23 000,00	20 200,00	9 300,05	
1/826000-453000	Schmier- und Schleifmittel	2221	3221	23		1 000,00	800,00	372,79	1 000,00	800,00	409,79	
1/826000-600100	Strom	2222	3222	24		1 100,00	800,00	506,62	1 100,00	800,00	506,62	
1/826000-600300	Fernwärme	2222	3222	24		2 800,00	2 300,00	1 758,90	2 800,00	2 300,00	1 589,41	
1/826000-617000	Instandhaltung von Fahrzeugen	2224	3224	24		17 000,00	16 000,00	12 822,16	17 000,00	16 000,00	11 541,43	
1/826000-670000	Versicherungen	2222	3222	24		1 800,00	1 600,00	1 181,38	1 800,00	1 600,00	1 181,38	
1/826000-691000	Schadensfälle	2225	3225	24		2 000,00	2 000,00		2 000,00	2 000,00		
1/826000-710000	Öffentliche Abgaben - Ausgaben	2225	3225	24		1 900,00	1 700,00	1 095,11	1 900,00	1 700,00	1 095,11	
1/826000-710100	Kapitalertragssteuer	2225	3225	24		100,00	100,00	49,87	100,00	100,00	49,87	
1/826000-720109	Kostenbeitrag Arbeiter	2225	3225	24		150 000,00	145 000,00	142 298,75	150 000,00	145 000,00	142 298,75	
1/826000-720209	Kostenbeitrag Maschinen u. Geräte	2225	3225	24		500,00	500,00		500,00	500,00		
1/826000-720309	Kostenbeitrag Material	2225	3225	24		100,00	200,00	69,91	100,00	200,00	69,91	
1/826000-728000	Entgelte für sonstige Leistungen	2225	3225	24		5 000,00	7 000,00	6 944,00	5 000,00	7 000,00	7 046,00	
SU 22 / 32	Summe Aufwendungen / Auszahlungen operative Gebarung					206 300,00	198 200,00	176 399,54	206 300,00	198 200,00	175 088,32	
SA 0 / SA 1	(0) Nettoergebnis (21 - 22) / (1) Geldfluss operative Gebarung (31 - 32)					-16 100,00	-9 500,00	12 427,26	-16 100,00	-9 500,00	11 425,09	
2/826000+894000	Entnahmen von zweckgebundenen Haushaltsrücklagen	2301				16 100,00	24 100,00					
1/826000-794000	Zuweisung an zweckgebundene Haushaltsrücklagen	2401					14 600,00	11 574,73				
SU 23	Summe Haushaltsrücklagen					16 100,00	9 500,00	-11 574,73	0,00	0,00	0,00	
SA00	Nettoergebnis nach Zuw./Entn. Haushaltsrücklagen (Saldo 0 +/- SU23)					0,00	0,00	852,53				
Investive Gebarung												
SU 33	Summe Einzahlungen investive Gebarung								0,00	0,00	0,00	
SU 34	Summe Auszahlungen investive Gebarung								0,00	0,00	0,00	
SA2	Saldo (2) Geldfluss aus der Investiven Gebarung (33 - 34)								0,00	0,00	0,00	
SA3	Saldo (3) Nettofinanzierungssaldo (Saldo 1 + Saldo 2)								-16 100,00	-9 500,00	11 425,09	
Finanzierungstätigkeit												
SU 35	Summe Einzahlungen aus der Finanzierungstätigkeit								0,00	0,00	0,00	
SU 36	Summe Auszahlungen aus der Finanzierungstätigkeit								0,00	0,00	0,00	
SA4	Saldo (4) Geldfluss aus der Finanzierungstätigkeit (35 - 36)								0,00	0,00	0,00	

		MVAG VC QU DK			Ergebnisvoranschlag			Finanzierungsvoranschlag		
		EH	FH		VA 2023	VA 2022	RA 2021	VA 2023	VA 2022	RA 2021
SA5	Saldo (5) Geldfluss aus der voranschlagswirksamen Gebarung (Saldo 3 + Saldo 4)							-16 100,00	-9 500,00	11 425,09
828	Sonstige Märkte									
828000	Sonstige Märkte									
Operative Gebarung										
2/828000+811000	Einn. aus Vermietung, Verpachtung Dienstbarkeiten und Baurechten	2115	3115	14	11 000,00	11 000,00		11 000,00	11 000,00	
2/828000+812000	Marktgebühren Wiesenmarkt	2114	3114	13	380 000,00	380 000,00	-1 064,79	380 000,00	380 000,00	1 168,39
2/828000+812100	Marktgebühren Wochenmarkt-Krämermarkt	2114	3114	13	8 500,00	8 500,00	9 823,67	8 500,00	8 500,00	9 706,69
2/828000+813000	Erträge aus der Auflösung von Investitionszuschüssen (Kapitaltransfers)	2127			700,00	700,00	707,70			
2/828000+817100	Erträge aus der Auflösung von sonstigen Rückstellungen - Prozesskosten	2117				62 000,00				
2/828000+823000	Sonstige Zinserträge	2131	3131	14	100,00	100,00	37,70	100,00	100,00	37,70
SU 21 / 31	Summe Erträge / Einzahlungen operative Gebarung				400 300,00	462 300,00	9 504,28	399 600,00	399 600,00	10 912,78
1/828000-400000	Geringwertige Wirtschaftsgüter (GWG)	2221	3221	23	800,00	1 000,00		800,00	1 000,00	
1/828000-510000	Geldbezüge der Vertragsbediensteten der Verwaltung	2211	3211	20	20 500,00	20 200,00	12 772,20	20 500,00	20 200,00	12 772,20
1/828000-523000	Gedlbezüge f. Arbeiter n. ganzj. besch.	2211	3211	20		5 000,00			5 000,00	
1/828000-565000	Mehrleistungsvergütungen	2211	3211	20	300,00	200,00		300,00	200,00	
1/828000-565100	Leistungsprämien gem. K-GMG	2211	3211	20		800,00	823,53		800,00	823,53
1/828000-569000	Sonstige Nebengebühren	2211	3211	20	100,00	200,00		100,00	200,00	
1/828000-580000	Dgb z. Ausl.Fonds f. Fbh	2212	3212	20	900,00	1 000,00	526,78	900,00	1 000,00	526,78
1/828000-582000	Sonstige Dienstgeberbeiträge zur sozialen Sicherheit	2212	3212	20	4 200,00	4 700,00	2 697,40	4 200,00	4 700,00	2 697,40
1/828000-582400	Mitarbeitervorsorgekasse	2212	3212	20	300,00	300,00	207,99	300,00	300,00	207,99
1/828000-591000	Dotierung von Rückstellungen für Abfertigungen	2214			300,00	5 000,00				
1/828000-592000	Dotierung von Rückstellungen für Jubiläumswendungen	2214			600,00	2 900,00	2 159,96			
1/828000-593000	Dotierung von Rückstellungen für nicht konsumierte Urlaube	2214					1 031,66			
1/828000-600100	Strom	2222	3222	24	5 000,00	3 500,00	260,95	5 000,00	3 500,00	5,83
1/828000-619000	Instandhaltung von Sonderanlagen	2224	3224	24	46 700,00	55 000,00	5 934,15	46 700,00	55 000,00	5 934,15
1/828000-650900	Zinsen für Finanzschulden in Euro - sonstige (inneres Darlehen)	2241	3241	25	1 200,00	400,00	815,83	1 200,00	400,00	815,83
1/828000-670000	Versicherungen	2222	3222	24	500,00	400,00	234,45	500,00	400,00	234,45
1/828000-680200	Planmäßige Abschreibung	2226			16 900,00	18 500,00	19 255,18			
1/828000-680400	Planmäßige Abschreibung	2226			1 000,00	1 000,00	954,13			
1/828000-680500	Planmäßige Abschreibung	2226			3 900,00	3 300,00	3 278,65			

		MVAG		VC QU	DK	Ergebnisvoranschlag			Finanzierungsvoranschlag		
		EH	FH			VA 2023	VA 2022	RA 2021	VA 2023	VA 2022	RA 2021
1/828000-680700	Planmäßige Abschreibung - Amts-, Betriebs- und Geschäftsausstattung	2226				1 100,00	1 100,00	1 068,29			
1/828000-700000	Miet- und Pachtaufwand	2223	3223	24		7 000,00	6 000,00	5 157,19	7 000,00	6 000,00	5 157,19
1/828000-710000	Öffentliche Abgaben - Ausgaben	2225	3225	24		7 500,00	7 500,00	3 348,75	7 500,00	7 500,00	3 348,75
1/828000-710100	Kapitalertragssteuer	2225	3225	24		100,00	100,00	9,43	100,00	100,00	9,43
1/828000-720109	Kostenbeitrag Arbeiter	2225	3225	24		38 000,00	42 000,00	148,50	38 000,00	42 000,00	148,50
1/828000-720209	Kostenbeitrag Maschinen u. Geräte	2225	3225	24		5 100,00	6 000,00	2,60	5 100,00	6 000,00	2,60
1/828000-720309	Kostenbeitrag Material	2225	3225	24		800,00	1 000,00		800,00	1 000,00	
1/828000-720609	Kostenbeiträge Pensionsfonds	2225	3225	24		5 800,00	4 400,00	3 639,85	5 800,00	4 400,00	3 639,85
1/828000-724000	Reisegebühren	2225	3225	24		100,00			100,00		
1/828000-728000	Entgelte für sonstige Leistungen	2225	3225	24		212 500,00	240 000,00	40,00	212 500,00	240 000,00	-1 595,14
1/828000-728010	Entgelte für sonstige Leistungen	2225	3225	24		7 300,00	8 500,00	7 228,37	7 300,00	8 500,00	14 694,39
SU 22 / 32	Summe Aufwendungen / Auszahlungen operative Gebarung					388 500,00	440 000,00	71 595,84	364 700,00	408 200,00	49 423,73
SA 0 / SA 1	(0) Nettoergebnis (21 - 22) / (1) Geldfluss operative Gebarung (31 - 32)					11 800,00	22 300,00	-62 091,56	34 900,00	-8 600,00	-38 510,95
2/828000+895000	Entnahmen von allgemeinen Haushaltsrücklagen	2301					1 400,00	29 491,38			
1/828000-794000	Zuweisung an zweckgebundene Haushaltsrücklagen	2401				11 000,00	11 000,00	22 000,00			
1/828000-795000	Zuweisung an allgemeine Haushaltsrücklagen	2401				800,00	12 700,00	28,27			
SU 23	Summe Haushaltsrücklagen					-11 800,00	-22 300,00	7 463,11	0,00	0,00	0,00
SA00	Nettoergebnis nach Zuw./Entn. Haushaltsrücklagen (Saldo 0 +/- SU23)					0,00	0,00	-54 628,45			
Investive Gebarung											
SU 33	Summe Einzahlungen investive Gebarung								0,00	0,00	0,00
1/828000-042000	Amts-, Betriebs- und Geschäftsausstattung		3415	2 41					1 000,00	1 000,00	
1/828000-050000	Sonderanlagen		3412	2 40					24 000,00	19 000,00	
SU 34	Summe Auszahlungen investive Gebarung								25 000,00	20 000,00	0,00
SA2	Saldo (2) Geldfluss aus der Investiven Gebarung (33 - 34)								-25 000,00	-20 000,00	0,00
SA3	Saldo (3) Nettofinanzierungssaldo (Saldo 1 + Saldo 2)								9 900,00	-28 600,00	-38 510,95
Finanzierungstätigkeit											
SU 35	Summe Einzahlungen aus der Finanzierungstätigkeit								0,00	0,00	0,00
SU 36	Summe Auszahlungen aus der Finanzierungstätigkeit								0,00	0,00	0,00
SA4	Saldo (4) Geldfluss aus der Finanzierungstätigkeit (35 - 36)								0,00	0,00	0,00
SA5	Saldo (5) Geldfluss aus der voranschlagswirksamen Gebarung (Saldo 3 + Saldo 4)								9 900,00	-28 600,00	-38 510,95

		MVAG VC QU DK			Ergebnisvoranschlag			Finanzierungsvoranschlag		
		EH	FH		VA 2023	VA 2022	RA 2021	VA 2023	VA 2022	RA 2021
83	Betriebsähnliche Einrichtungen und Betriebe (Fortsetzung)									
833	Hallenbäder									
833000	Hallenbäder									
Operative Gebarung										
2/833000+808000	Veräußerung von bezogenen Molkereiprod. u. Getränken	2116	3116	16	4 200,00	4 200,00	2 091,97	4 200,00	4 200,00	2 091,97
2/833000+808010	Veräußerungen von Waren - Schrott, Altmetall	2116	3116	16	200,00	200,00	917,40	200,00	200,00	917,40
2/833000+810000	Eintrittsgebühren Hallen-Freibad	2114	3114	13	720 000,00	720 000,00	345 077,80	720 000,00	720 000,00	345 436,90
2/833000+810100	Nebenerlöse Hallen-Freibad	2114	3114	13	20 500,00	20 500,00	7 136,71	20 500,00	20 500,00	7 136,71
2/833000+811000	Einnahmen aus Vermietung u. Verpachtung	2115	3115	14	38 500,00	44 400,00	28 666,64	38 500,00	44 400,00	34 833,30
2/833000+813000	Erträge aus der Auflösung von Investitionszuschüssen (Kapitaltransfers)		2127		48 100,00	48 100,00	48 143,82			
2/833000+817400	Erträge aus der Auflös. v. sonst. Rückst. - Abfertigungen		2117			44 700,00				
2/833000+817500	Erträge aus der Auflös. v. sonst. Rückst. - Jubiläumszuwendungen		2117			16 100,00	2 546,21			
2/833000+828000	Rückersatz von Ausgaben	2116	3116	18	10 000,00	18 000,00	17 920,43	10 000,00	18 000,00	18 717,98
2/833000+829000	Sonstige Einnahmen	2116	3116	18	3 000,00	8 300,00	18 246,19	3 000,00	8 300,00	18 246,19
2/833000+861100	Transfers von Ländern, Landesfonds und Landeskammern	2121	3121	15	200 000,00	200 000,00		200 000,00	200 000,00	
2/833000+863100	Transfers von sonstigen Trägern öffentlichen Rechts und Sozialversicherungsträgern	2121	3121	15		1 800,00	10 455,91		1 800,00	10 455,91
2/833000+863200	Transfers von sonstigen Trägern öffentlichen Rechts	2121	3121	15		1 800,00			1 800,00	
SU 21 / 31	Summe Erträge / Einzahlungen operative Gebarung				1 044 500,00	1 128 100,00	481 203,08	996 400,00	1 019 200,00	437 836,36
1/833000-400000	Geringwertige Wirtschaftsgüter	2221	3221	23	3 400,00	3 400,00	1 597,29	3 400,00	3 400,00	1 556,81
1/833000-430000	Molkereiprodukte und Getränke	2221	3221	23	5 000,00	10 500,00	3 552,55	5 000,00	10 500,00	3 339,55
1/833000-452000	Treibstoffe	2221	3221	23	1 000,00	800,00	327,81	1 000,00	800,00	327,81
1/833000-454000	Reinigungsmittel	2221	3221	23	18 000,00	18 000,00	3 738,91	18 000,00	18 000,00	3 738,91
1/833000-455000	Chemische und sonstige artverwandte Mittel	2221	3221	23	23 000,00	25 000,00	23 594,81	23 000,00	25 000,00	23 594,81
1/833000-459000	Sonstige Verbrauchsgüter	2221	3221	23	22 000,00	23 000,00	19 686,05	22 000,00	23 000,00	19 295,00
1/833000-510000	Geldbezüge der Vertragsbediensteten der Verwaltung	2211	3211	20	28 600,00	22 200,00	17 859,11	28 600,00	22 200,00	17 859,11
1/833000-511000	Geldbezüge für VB II	2211	3211	20	41 400,00	88 200,00	69 465,34	41 400,00	88 200,00	69 465,34
1/833000-565000	Mehrleistungsvergütungen	2211	3211	20	1 500,00	1 800,00	3 126,22	1 500,00	1 800,00	3 126,22
1/833000-565100	Leistungsprämien gem. K-GMG	2211	3211	20			144,67			144,67

		MVAG		VC QU	DK	Ergebnisvoranschlag			Finanzierungsvoranschlag		
		EH	FH			VA 2023	VA 2022	RA 2021	VA 2023	VA 2022	RA 2021
1/833000-566000	Zuwendungen aus Anlass von Dienstjubiläen	2212	3212	20			10 200,00			10 200,00	
1/833000-569000	Sonstige Nebegebühren	2211	3211	20		1 600,00	1 700,00	3 119,52	1 600,00	1 700,00	3 119,52
1/833000-580000	Dgb z. Ausl. Fonds f. Fbh	2212	3212	20		3 200,00	2 700,00	2 278,23	3 200,00	2 700,00	2 278,23
1/833000-582000	Sonstige Dienstgeberbeiträge zur sozialen Sicherheit	2212	3212	20		15 000,00	16 100,00	24 442,64	15 000,00	16 100,00	24 442,64
1/833000-582400	Mitarbeitervorsorgekasse	2212	3212	20		500,00	400,00	275,37	500,00	400,00	275,37
1/833000-588000	Kommunalsteuer	2212	3212	20		2 200,00	2 300,00	2 327,30	2 200,00	2 300,00	2 327,30
1/833000-591000	Dotierung von Rückstellungen für Abfertigungen	2214				4 000,00	3 100,00	2 546,71			
1/833000-592000	Dotierung von Rückstellungen für Jubiläumszuwendungen	2214				1 700,00	9 600,00	664,09			
1/833000-593000	Dotierung von Rückstellungen für nicht konsumierte Urlaube	2214						1 731,69			
1/833000-600100	Strom	2222	3222	24		345 000,00	150 000,00	63 731,05	345 000,00	150 000,00	66 620,86
1/833000-600300	Fernwärme	2222	3222	24		125 000,00	100 000,00	75 407,44	125 000,00	100 000,00	73 056,10
1/833000-614000	Instandhaltung von Gebäuden	2224	3224	24		80 000,00	40 000,00	31 166,20	80 000,00	40 000,00	37 311,40
1/833000-616000	Instandh. v. Maschinen u. masch. Anlagen	2224	3224	24		45 000,00	100 000,00	120 289,98	45 000,00	100 000,00	117 249,58
1/833000-619000	Instandhaltung von Sonderanlagen	2224	3224	24		70 000,00	100 000,00	9 877,49	70 000,00	100 000,00	2 507,87
1/833000-631000	Telefon, Telegraf, Telex	2222	3222	24		5 500,00	5 500,00	5 821,32	5 500,00	5 500,00	5 844,07
1/833000-659000	Geldverkehrsspesen	2244	3244	24		2 000,00	1 900,00	679,35	2 000,00	1 900,00	512,04
1/833000-670000	Versicherungen	2222	3222	24		30 000,00	27 000,00	21 250,12	30 000,00	27 000,00	21 250,12
1/833000-680300	Planmäßige Abschreibung	2226				196 200,00	196 200,00	196 215,43			
1/833000-680500	Planmäßige Abschreibung	2226				13 300,00	13 300,00	13 333,33			
1/833000-680700	Planmäßige Abschreibung - Amts-, Betriebs- und Geschäftsausstattung	2226				15 800,00	14 300,00	14 691,07			
1/833000-683000	Verluste aus dem Abgang von Sachanlagen und immateriellen Vermögenswerten	2226						238 650,92			
1/833000-710000	Öffentliche Abgaben - Ausgaben	2225	3225	24		27 000,00	26 500,00	24 088,86	27 000,00	26 500,00	24 088,86
1/833000-720109	Kostenbeitrag Arbeiter	2225	3225	24		8 000,00	8 000,00	1 832,00	8 000,00	8 000,00	1 832,00
1/833000-720209	Kostenbeitrag Maschinen u. Geräte	2225	3225	24		1 000,00	1 000,00	160,45	1 000,00	1 000,00	160,45
1/833000-724000	Reisegebühren	2225	3225	24		500,00	500,00	500,00	500,00	500,00	500,00
1/833000-728000	Entgelte für sonstige Leistungen	2225	3225	24		323 000,00	285 000,00	185 375,95	323 000,00	285 000,00	189 030,25
1/833000-728080	Kostensätze an Dritte Personalkosten	2225	3225	24		430 000,00	395 000,00	285 686,53	430 000,00	395 000,00	263 331,61
SU 22 / 32	Summe Aufwendungen / Auszahlungen operative Gebarung					1 889 400,00	1 703 200,00	1 468 735,80	1 658 400,00	1 466 700,00	977 686,50
SA 0 / SA 1	(0) Nettoergebnis (21 - 22) / (1) Geldfluss operative Gebarung (31 - 32)					-844 900,00	-575 100,00	-987 532,72	-662 000,00	-447 500,00	-539 850,14
SU 23	Summe Haushaltsrücklagen					0,00	0,00	0,00	0,00	0,00	0,00
SA00	Nettoergebnis nach Zuw./Entn. Haushaltsrücklagen (Saldo 0 +/- SU23)					-844 900,00	-575 100,00	-987 532,72			

	MVAG	VC QU	DK	Ergebnisvoranschlag			Finanzierungsvoranschlag		
				EH	FH	VA 2023	VA 2022	RA 2021	VA 2023
Investive Gebarung									
SU 33							0,00	0,00	0,00
1/833000-042000							28 500,00	6 800,00	23 955,15
1/833000-050000								8 200,00	
SU 34							28 500,00	15 000,00	23 955,15
SA2							-28 500,00	-15 000,00	-23 955,15
SA3							-690 500,00	-462 500,00	-563 805,29
Finanzierungstätigkeit									
SU 35							0,00	0,00	0,00
SU 36							0,00	0,00	0,00
SA4							0,00	0,00	0,00
SA5							-690 500,00	-462 500,00	-563 805,29
84									
840									
840000									
Operative Gebarung									
2/840000+801000							120 000,00	490 000,00	514 917,56
2/840000+802000								360 100,00	
2/840000+811000							150 000,00	140 000,00	121 844,12
2/840000+811010							4 500,00	4 200,00	4 501,64
2/840000+811020							3 500,00	3 500,00	3 605,88
2/840000+811100							28 000,00	27 000,00	25 925,61
2/840000+817500									10 800,76
2/840000+829000							500,00	1 200,00	500,00
SU 21 / 31							306 500,00	1 026 000,00	681 595,57
1/840000-400000							400,00	500,00	400,00
1/840000-454000							300,00	500,00	300,00
1/840000-500000							41 900,00	39 400,00	38 253,60
1/840000-510000							24 900,00	5 900,00	24 900,00
1/840000-565000							1 800,00	1 000,00	500,52

		MVAG		VC QU	DK	Ergebnisvoranschlag			Finanzierungsvoranschlag		
		EH	FH			VA 2023	VA 2022	RA 2021	VA 2023	VA 2022	RA 2021
1/840000-566000	Zuwendungen aus Anlass von Dienstjubiläen	2212	3212	20		6 000,00	11 000,00		6 000,00	11 000,00	
1/840000-569000	Sonstige Nebengebühren	2211	3211	20		400,00	400,00	333,72	400,00	400,00	333,72
1/840000-580000	Dienstgeberbeiträge zum Ausgleichsfonds für Familienbeihilfen	2212	3212	20		1 100,00	300,00	488,80	1 100,00	300,00	488,80
1/840000-582000	Sonstige Dienstgeberbeiträge zur sozialen Sicherheit	2212	3212	20		6 700,00	2 700,00	1 368,79	6 700,00	2 700,00	1 368,79
1/840000-582400	Mitarbeitervorsorgekasse	2212	3212	20		400,00	100,00		400,00	100,00	
1/840000-588000	Kommunalsteuer	2212	3212	20		1 500,00	1 700,00	1 169,06	1 500,00	1 700,00	1 169,06
1/840000-592000	Dotierung von Rückstellungen für Jubiläumszuwendungen	2214					1 000,00				
1/840000-593000	Dotierung von Rückstellungen für nicht konsumierte Urlaube	2214						158,40			
1/840000-618000	Instandhaltung von sonstigen Anlagen	2224	3224	24		17 000,00	44 500,00	1 422,47	17 000,00	44 500,00	1 422,47
1/840000-640000	Rechts- und Beratungsaufwand	2222	3222	24		5 000,00	5 000,00	2 670,00	5 000,00	5 000,00	2 670,00
1/840000-650900	Zinsen für Finanzschulden in Euro - sonstige (inneres Darlehen)	2241	3241	25				2 078,60			2 078,60
1/840000-670000	Versicherungen	2222	3222	24		1 100,00	1 000,00	812,34	1 100,00	1 000,00	812,34
1/840000-680200	Planmäßige Abschreibung	2226				500,00		256,87			
1/840000-680500	Planmäßige Abschreibung	2226				800,00	800,00	761,40			
1/840000-683000	Verluste aus dem Abgang von Sachanlagen und immateriellen Vermögenswerten	2226						8 594,14			
1/840000-698000	Sonstige Wertberichtigungen / Bestandsminderungen am kurzfristigen und langfristigen Vermögen	2226						83 109,82			
1/840000-700000	Miet- und Pachtaufwand	2223	3223	24		19 000,00	18 400,00	15 908,96	19 000,00	18 400,00	15 908,96
1/840000-710000	Öffentliche Abgaben - Ausgaben	2225	3225	24		36 000,00	46 000,00	102 940,42	36 000,00	46 000,00	103 034,92
1/840000-711000	Gebühren für die Benützung von Gemeindeeinr. u.- anlagen gemäß FAG	2225	3225	24		8 000,00	8 000,00	7 301,23	8 000,00	8 000,00	7 301,23
1/840000-720109	Kostenbeitrag Arbeiter	2225	3225	24		10 000,00	16 000,00	4 649,50	10 000,00	16 000,00	4 649,50
1/840000-720209	Kostenbeitrag Maschinen u. Geräte	2225	3225	24		700,00	1 500,00	344,70	700,00	1 500,00	344,70
1/840000-720309	Kostenbeitrag Material	2225	3225	24		400,00	700,00	98,10	400,00	700,00	98,10
1/840000-724000	Reisegebühren	2225	3225	24		500,00	500,00		500,00	500,00	
1/840000-728000	Entgelte für sonstige Leistungen	2225	3225	24		95 000,00	95 400,00	155 707,69	95 000,00	95 400,00	155 984,03
SU 22 / 32	Summe Aufwendungen / Auszahlungen operative Gebarung					279 400,00	302 300,00	428 929,13	278 100,00	300 500,00	336 419,34
SA 0 / SA 1	(0) Nettoergebnis (21 - 22) / (1) Geldfluss operative Gebarung (31 - 32)					27 100,00	723 700,00	252 666,44	-91 600,00	-124 600,00	-150 608,53
SU 23	Summe Haushaltsrücklagen					0,00	0,00	0,00	0,00	0,00	0,00
SA00	Nettoergebnis nach Zuw./Entn. Haushaltsrücklagen (Saldo 0 +/- SU23)					27 100,00	723 700,00	252 666,44			
Investive Gebarung											
2/840000+801000	Veräußerungen von Grundstücken und Grundstückseinrichtungen		3312	30					120 000,00	490 000,00	514 917,56

		MVAG		VC QU	DK	Ergebnisvoranschlag			Finanzierungsvoranschlag			
		EH	FH			VA 2023	VA 2022	RA 2021	VA 2023	VA 2022	RA 2021	
2/840000+802000	Veräußerungen von Gebäuden und Bauten		3313	30						360 100,00		
SU 33	Summe Einzahlungen investive Gebarung									120 000,00	850 100,00	514 917,56
1/840000-003000	Grundstücke zu Straßenbauten		3412	1 40						25 000,00	25 000,00	84 760,00
1/840000-006000	Sonstige Grundstückseinrichtungen		3412	2 40							16 000,00	10 953,19
SU 34	Summe Auszahlungen investive Gebarung									25 000,00	41 000,00	95 713,19
SA2	Saldo (2) Geldfluss aus der Investiven Gebarung (33 – 34)									95 000,00	809 100,00	419 204,37
SA3	Saldo (3) Nettofinanzierungssaldo (Saldo 1 + Saldo 2)									3 400,00	684 500,00	268 595,84
Finanzierungstätigkeit												
SU 35	Summe Einzahlungen aus der Finanzierungstätigkeit									0,00	0,00	0,00
SU 36	Summe Auszahlungen aus der Finanzierungstätigkeit									0,00	0,00	0,00
SA4	Saldo (4) Geldfluss aus der Finanzierungstätigkeit (35 – 36)									0,00	0,00	0,00
SA5	Saldo (5) Geldfluss aus der voranschlagswirksamen Gebarung (Saldo 3 + Saldo 4)									3 400,00	684 500,00	268 595,84
85	Betriebe mit marktbestimmter Tätigkeit											
850	Betriebe der Wasserversorgung											
850000	Betriebe der Wasserversorgung											
Operative Gebarung												
2/850000+810000	Leistungserlöse - Privat Install.	2114	3114	13		150 000,00	100 000,00	91 520,40		150 000,00	100 000,00	90 430,28
2/850000+813000	Erträge aus der Auflösung von Investitionszuschüssen (Kapitaltransfers)	2127				68 300,00	68 000,00	68 558,11				
2/850000+816000	Kostenbeiträge f. sonst. Verwaltungsleist.	2114	3114	13		230 000,00	230 000,00	161 343,15		230 000,00	230 000,00	161 255,85
2/850000+817200	Erträge aus der Auflös. v. sonst. Rückst. - nicht konsumierte Urlaube	2117						5 977,58				
2/850000+817500	Erträge aus der Auflös. v. sonst. Rückst. - Jubiläumswendungen	2117				6 100,00	7 500,00					
2/850000+823000	Sonstige Zinserträge	2131	3131	14		700,00	700,00	665,12		700,00	700,00	665,12
2/850000+828000	Rückersätze von Ausgaben (Mietbekleidung)	2116	3116	18		500,00	600,00	570,00		500,00	600,00	570,00
2/850000+828001	Rückersätze von Aufwendungen	2116	3116	18				41,67				41,67
2/850000+852000	Gebühren f. d. Benützung v. Gem. Einricht.	2113	3113	12				43,64				43,64
2/850000+852001	Wasserzählergebühr	2113	3113	12		52 000,00	49 000,00	48 685,31		52 000,00	49 000,00	49 752,08
2/850000+852100	Gebühren für die Benützung von Gemeindeeinrichtungen und -anlagen	2113	3113	12		1 400 000,00	1 335 600,00	1 314 651,82		1 400 000,00	1 335 600,00	1 285 615,70
2/850000+860000	Transfers von Bund, Bundesfonds und Bundeskammern (KPC)	2121	3121	15		4 500,00	4 400,00	4 366,69		4 500,00	4 400,00	4 366,69
SU 21 / 31	Summe Erträge / Einzahlungen operative Gebarung					1 912 100,00	1 795 800,00	1 696 423,49		1 837 700,00	1 720 300,00	1 592 741,03
1/850000-400000	Geringwertige Wirtschaftsgüter	2221	3221	23		6 000,00	6 000,00	3 844,73		6 000,00	6 000,00	3 764,91

		MVAG		VC QU	DK	Ergebnisvoranschlag			Finanzierungsvoranschlag		
		EH	FH			VA 2023	VA 2022	RA 2021	VA 2023	VA 2022	RA 2021
1/850000-413000	Handelswaren - Wasserzähler	2221	3221	23		17 000,00	20 000,00	11 962,97	17 000,00	20 000,00	11 962,97
1/850000-420000	Roh- u. Hilfsstoffe f. d. Baunebengewerbe	2221	3221	23		110 000,00	100 000,00	39 793,21	110 000,00	100 000,00	55 241,30
1/850000-452000	Treibstoffe Einkauf	2221	3221	23		153 000,00	180 000,00	92 261,42	153 000,00	180 000,00	92 422,32
1/850000-452010	Treibstoffe	2221	3221	23		9 300,00	7 000,00	1 308,74	9 300,00	7 000,00	1 220,18
1/850000-453000	Schmier- und Schleifmittel	2221	3221	23		6 800,00	6 000,00	577,65	6 800,00	6 000,00	577,65
1/850000-453010	Schmier- und Schleifmittel	2221	3221	23		1 000,00	700,00	26,56	1 000,00	700,00	26,56
1/850000-456000	Schreib-, Zeichen- u. Büromittel	2221	3221	23		200,00	800,00	365,10	200,00	800,00	365,10
1/850000-459000	Sonstige Verbrauchsgüter	2221	3221	23		2 500,00	2 500,00	1 514,80	2 500,00	2 500,00	1 645,72
1/850000-500000	Geldbezüge f. Beamte d. Verwaltung	2211	3211	20		7 600,00	7 200,00	6 890,23	7 600,00	7 200,00	6 890,23
1/850000-510000	Geldbezüge f. VB I	2211	3211	20		25 300,00	23 400,00	15 004,69	25 300,00	23 400,00	15 004,69
1/850000-511000	Geldbezüge für VB II	2211	3211	20		407 700,00	359 200,00	353 355,14	407 700,00	359 200,00	353 355,14
1/850000-565000	Mehrleistungsvergütungen	2211	3211	20		10 000,00	16 600,00	10 696,52	10 000,00	16 600,00	10 696,52
1/850000-565100	Leistungsprämien gem. K-GMG	2211	3211	20			8 800,00	5 453,69		8 800,00	5 453,69
1/850000-566000	Zuwendungen aus Anlass von Dienstjubiläen	2212	3212	20		7 400,00			7 400,00		
1/850000-569000	Sonstige Nebegebühren	2211	3211	20		45 000,00	46 900,00	38 263,79	45 000,00	46 900,00	38 263,79
1/850000-580000	Dgb z. Ausl. Fonds f. Fbh	2212	3212	20		19 400,00	17 500,00	16 713,08	19 400,00	17 500,00	16 713,08
1/850000-582000	Sonstige Dienstgeberbeiträge zur sozialen Sicherheit	2212	3212	20		97 900,00	90 200,00	83 662,48	97 900,00	90 200,00	83 662,48
1/850000-582400	Mitarbeitervorsorgekasse	2212	3212	20		4 900,00	4 500,00	4 036,21	4 900,00	4 500,00	4 036,21
1/850000-588000	Kommunalsteuer	2212	3212	20		14 500,00	13 100,00	12 522,33	14 500,00	13 100,00	12 522,33
1/850000-591000	Dotierung von Rückstellungen für Abfertigungen	2214				9 300,00	11 100,00	3 750,67			
1/850000-592000	Dotierung von Rückstellungen für Jubiläumszuwendungen	2214				11 400,00	9 300,00	3 918,13			
1/850000-593000	Dotierung von Rückstellungen für nicht konsumierte Urlaube	2214						3 972,90			
1/850000-600100	Strom	2222	3222	24		120 000,00	26 400,00	21 550,65	120 000,00	26 400,00	21 197,15
1/850000-600300	Fernwärme	2222	3222	24		5 200,00	8 000,00	3 810,40	5 200,00	8 000,00	3 443,17
1/850000-612000	Instandhalt. v. Wasseranlagen	2224	3224	24		35 000,00	30 000,00	21 107,07	35 000,00	30 000,00	19 983,03
1/850000-612001	Instandhaltung von Wasser- und Abwasserbauten und -anlagen	2224	3224	24		80 000,00	20 000,00	16 188,61	80 000,00	20 000,00	16 188,61
1/850000-614000	Instandhaltung von Gebäuden	2224	3224	24		17 000,00	20 000,00	258,19	17 000,00	20 000,00	258,19
1/850000-616000	Instandh. v. Maschinen u. masch. Anlagen	2224	3224	24		3 000,00	3 000,00	1 588,42	3 000,00	3 000,00	1 588,42
1/850000-617000	Instandhaltung von Fahrzeugen	2224	3224	24		20 000,00	10 000,00	2 249,67	20 000,00	10 000,00	2 219,92
1/850000-631000	Telefon, Telegraf, Telex	2222	3222	24		2 500,00	4 000,00	2 575,33	2 500,00	4 000,00	2 571,43
1/850000-640000	Beratungskosten	2222	3222	24			2 000,00			2 000,00	
1/850000-650100	Zinsen für Finanzschulden in Euro - Länder, Landesfonds, Landeskammern (WWF)	2241	3241	25		10 100,00	10 000,00	9 937,52	10 100,00	10 000,00	9 937,52

		MVAG		VC QU	DK	Ergebnisvoranschlag			Finanzierungsvoranschlag		
		EH	FH			VA 2023	VA 2022	RA 2021	VA 2023	VA 2022	RA 2021
1/850000-650900	Zinsen für Finanzschulden in Euro - sonstige (inneres Darlehen)	2241	3241	25		5 200,00	5 600,00	6 076,41	5 200,00	5 600,00	6 076,41
1/850000-670000	Versicherungen	2222	3222	24		6 500,00	6 000,00	4 888,54	6 500,00	6 000,00	4 888,54
1/850000-680400	Planmäßige Abschreibung	2226				132 200,00	128 100,00	133 729,74			
1/850000-680500	Planmäßige Abschreibung	2226				1 400,00	300,00	303,03			
1/850000-680600	Planmäßige Abschreibung	2226				10 900,00	11 300,00	12 087,06			
1/850000-680700	Planmäßige Abschreibung - Amts-, Betriebs- und Geschäftsausstattung	2226				14 600,00	15 300,00	15 967,11			
1/850000-691000	Schadensfälle	2225	3225	24			5 000,00			5 000,00	
1/850000-700000	Miet- und Pachtaufwand	2223	3223	24		9 000,00	15 000,00		9 000,00	15 000,00	
1/850000-710000	Öffentliche Abgaben - Ausgaben	2225	3225	24		2 000,00	2 000,00	1 684,80	2 000,00	2 000,00	1 684,80
1/850000-710100	Kapitalertragssteuer	2225	3225	24				166,28			166,28
1/850000-720000	Kostenbeiträge (Kostensätze) für Verwaltungsleistungen	2225	3225	24		90 900,00	85 000,00	70 796,41	90 900,00	85 000,00	70 796,41
1/850000-720109	Kostenbeitrag Arbeiter	2225	3225	24		35 000,00	40 000,00	24 887,00	35 000,00	40 000,00	24 887,00
1/850000-720209	Kostenbeitrag Maschinen u. Geräte	2225	3225	24		9 000,00	10 000,00	4 815,35	9 000,00	10 000,00	4 815,35
1/850000-720309	Kostenbeitrag Material	2225	3225	24		1 000,00	1 000,00	3 241,92	1 000,00	1 000,00	3 241,92
1/850000-720609	Kostenbeiträge Pensionsfonds	2225	3225	24		125 900,00	96 500,00	99 084,92	125 900,00	96 500,00	99 084,92
1/850000-724000	Reisegebühren	2225	3225	24		200,00	200,00		200,00	200,00	
1/850000-726000	Mitgliedsbeiträge an Institutionen	2225	3225	24		1 300,00	1 200,00	1 188,00	1 300,00	1 200,00	1 188,00
1/850000-728000	Entgelte für sonstige Leistungen	2225	3225	24		36 000,00	40 000,00	32 653,72	36 000,00	40 000,00	33 357,55
1/850000-752010	Laufende Transferzahl. an Wasserverb. Klagenfurt-St. Veit/Glan	2231	3231	26		420 000,00	320 000,00	408 873,50	420 000,00	320 000,00	408 873,50
SU 22 / 32	Summe Aufwendungen / Auszahlungen operative Gebarung					2 160 100,00	1 846 700,00	1 609 604,69	1 980 300,00	1 671 300,00	1 450 272,99
SA 0 / SA 1	(0) Nettoergebnis (21 - 22) / (1) Geldfluss operative Gebarung (31 - 32)					-248 000,00	-50 900,00	86 818,80	-142 600,00	49 000,00	142 468,04
2/850000+894000	Entnahmen von zweckgebundenen Haushaltsrücklagen	2301				277 700,00	109 800,00				
1/850000-794000	Zuweisung an zweckgebundene Haushaltsrücklagen	2401				29 700,00	58 900,00	86 818,80			
SU 23	Summe Haushaltsrücklagen					248 000,00	50 900,00	-86 818,80	0,00	0,00	0,00
SA00	Nettoergebnis nach Zuw./Entn. Haushaltsrücklagen (Saldo 0 +/- SU23)					0,00	0,00	0,00			
Investive Gebarung											
2/850000+300000	Kapitaltransfers von Bund, Bundesfonds und Bundeskammern (KPC)	3331	2 33								2 050,89
2/850000+307100	Wasseranschlussbeitrag	3334	2 34						40 000,00	35 000,00	44 458,17
SU 33	Summe Einzahlungen investive Gebarung								40 000,00	35 000,00	46 509,06
1/850000-004000	Wasserbauten	3412	2 40						20 000,00	25 000,00	
1/850000-020000	Maschinen und Maschinelle Anlagen	3414	2 41						15 000,00	24 000,00	1 279,53
1/850000-030000	Werkzeuge u. sonst. Erzeugungshilfsmittel	3414	2 41						5 000,00	5 000,00	783,02
1/850000-042000	Betriebsausstattung	3415	2 41						2 000,00		316,80

		MVAG		VC QU	DK	Ergebnisvoranschlag			Finanzierungsvoranschlag					
		EH	FH			VA 2023	VA 2022	RA 2021	VA 2023	VA 2022	RA 2021			
1/850000-050000	Sonderanlagen			3412	2	40						21 800,00		
SU 34	Summe Auszahlungen investive Gebarung											42 000,00	75 800,00	2 379,35
SA2	Saldo (2) Geldfluss aus der Investiven Gebarung (33 – 34)											-2 000,00	-40 800,00	44 129,71
SA3	Saldo (3) Nettofinanzierungssaldo (Saldo 1 + Saldo 2)											-144 600,00	8 200,00	186 597,75
Finanzierungstätigkeit														
2/850000+341000	Investitionsdarlehen von Ländern, Landesfonds und Landeskammern			3511		54						10 100,00	10 000,00	9 937,52
SU 35	Summe Einzahlungen aus der Finanzierungstätigkeit											10 100,00	10 000,00	9 937,52
SU 36	Summe Auszahlungen aus der Finanzierungstätigkeit											0,00	0,00	0,00
SA4	Saldo (4) Geldfluss aus der Finanzierungstätigkeit (35 – 36)											10 100,00	10 000,00	9 937,52
SA5	Saldo (5) Geldfluss aus der voranschlagswirksamen Gebarung (Saldo 3 + Saldo 4)											-134 500,00	18 200,00	196 535,27
850001	Wasserversorgung Gewerbezone Gesamtsanierung													
Operative Gebarung														
SU 21 / 31	Summe Erträge / Einzahlungen operative Gebarung						0,00	0,00	0,00	0,00	0,00	0,00	0,00	0,00
SU 22 / 32	Summe Aufwendungen / Auszahlungen operative Gebarung						0,00	0,00	0,00	0,00	0,00	0,00	0,00	0,00
SA 0 / SA 1	(0) Nettoergebnis (21 - 22) / (1) Geldfluss operative Gebarung (31 – 32)						0,00	0,00	0,00	0,00	0,00	0,00	0,00	0,00
6/850001+894000	Entnahmen von zweckgebundenen Haushaltsrücklagen			2301		1						45 551,08		
SU 23	Summe Haushaltsrücklagen						0,00	0,00	45 551,08	0,00	0,00	0,00	0,00	0,00
SA00	Nettoergebnis nach Zuw./Entn. Haushaltsrücklagen (Saldo 0 +/- SU23)						0,00	0,00	45 551,08	0,00	0,00	0,00	0,00	0,00
Investive Gebarung														
6/850001+300000	Kapitaltransfers von Bund, Bundesfonds und Bundeskammern (KIG)			3331		1								325 747,42
SU 33	Summe Einzahlungen investive Gebarung											0,00	0,00	325 747,42
5/850001-061000	Im Bau befindliche Gebäude und Bauten			3413		1								79 522,90
SU 34	Summe Auszahlungen investive Gebarung											0,00	0,00	79 522,90
SA2	Saldo (2) Geldfluss aus der Investiven Gebarung (33 – 34)											0,00	0,00	246 224,52
SA3	Saldo (3) Nettofinanzierungssaldo (Saldo 1 + Saldo 2)											0,00	0,00	246 224,52
Finanzierungstätigkeit														
SU 35	Summe Einzahlungen aus der Finanzierungstätigkeit											0,00	0,00	0,00
SU 36	Summe Auszahlungen aus der Finanzierungstätigkeit											0,00	0,00	0,00
SA4	Saldo (4) Geldfluss aus der Finanzierungstätigkeit (35 – 36)											0,00	0,00	0,00
SA5	Saldo (5) Geldfluss aus der voranschlagswirksamen Gebarung (Saldo 3 + Saldo 4)											0,00	0,00	246 224,52
850002	Wasserversorgung Erweiterung IP-Süd II													
Operative Gebarung														
SU 21 / 31	Summe Erträge / Einzahlungen operative Gebarung						0,00	0,00	0,00	0,00	0,00	0,00	0,00	0,00

	MVAG	VC QU	DK	Ergebnisvoranschlag			Finanzierungsvoranschlag			
				EH	FH	VA 2023	VA 2022	RA 2021	VA 2023	VA 2022
SU 22 / 32	Summe Aufwendungen / Auszahlungen operative Gebarung					0,00	0,00	0,00	0,00	0,00
SA 0 / SA 1	(0) Nettoergebnis (21 - 22) / (1) Geldfluss operative Gebarung (31 - 32)					0,00	0,00	0,00	0,00	0,00
5/850002-794000	Zuweisung an zweckgebundene Haushaltsrücklagen	2401	1					3 201,53		
SU 23	Summe Haushaltsrücklagen					0,00	0,00	-3 201,53	0,00	0,00
SA00	Nettoergebnis nach Zuw./Entn. Haushaltsrücklagen (Saldo 0 +/- SU23)					0,00	0,00	-3 201,53		
Investive Gebarung										
SU 33	Summe Einzahlungen investive Gebarung							0,00	0,00	0,00
SU 34	Summe Auszahlungen investive Gebarung							0,00	0,00	0,00
SA2	Saldo (2) Geldfluss aus der Investiven Gebarung (33 - 34)							0,00	0,00	0,00
SA3	Saldo (3) Nettofinanzierungssaldo (Saldo 1 + Saldo 2)							0,00	0,00	0,00
Finanzierungstätigkeit										
SU 35	Summe Einzahlungen aus der Finanzierungstätigkeit							0,00	0,00	0,00
SU 36	Summe Auszahlungen aus der Finanzierungstätigkeit							0,00	0,00	0,00
SA4	Saldo (4) Geldfluss aus der Finanzierungstätigkeit (35 - 36)							0,00	0,00	0,00
SA5	Saldo (5) Geldfluss aus der voranschlagswirksamen Gebarung (Saldo 3 + Saldo 4)							0,00	0,00	0,00
850003	Wasserversorgung Straßensan. 2020 Stadtteil West									
Operative Gebarung										
SU 21 / 31	Summe Erträge / Einzahlungen operative Gebarung					0,00	0,00	0,00	0,00	0,00
SU 22 / 32	Summe Aufwendungen / Auszahlungen operative Gebarung					0,00	0,00	0,00	0,00	0,00
SA 0 / SA 1	(0) Nettoergebnis (21 - 22) / (1) Geldfluss operative Gebarung (31 - 32)					0,00	0,00	0,00	0,00	0,00
6/850003+894000	Entnahmen von zweckgebundenen Haushaltsrücklagen	2301	1					122 856,59		
SU 23	Summe Haushaltsrücklagen					0,00	0,00	122 856,59	0,00	0,00
SA00	Nettoergebnis nach Zuw./Entn. Haushaltsrücklagen (Saldo 0 +/- SU23)					0,00	0,00	122 856,59		
Investive Gebarung										
SU 33	Summe Einzahlungen investive Gebarung							0,00	0,00	0,00
5/850003-004000	Wasser- und Abwasserbauten und -anlagen	3412	1 40							19 998,74
SU 34	Summe Auszahlungen investive Gebarung							0,00	0,00	19 998,74
SA2	Saldo (2) Geldfluss aus der Investiven Gebarung (33 - 34)							0,00	0,00	-19 998,74
SA3	Saldo (3) Nettofinanzierungssaldo (Saldo 1 + Saldo 2)							0,00	0,00	-19 998,74
Finanzierungstätigkeit										
SU 35	Summe Einzahlungen aus der Finanzierungstätigkeit							0,00	0,00	0,00
SU 36	Summe Auszahlungen aus der Finanzierungstätigkeit							0,00	0,00	0,00
SA4	Saldo (4) Geldfluss aus der Finanzierungstätigkeit (35 - 36)							0,00	0,00	0,00

		MVAG		VC QU	DK	Ergebnisvoranschlag			Finanzierungsvoranschlag		
		EH	FH			VA 2023	VA 2022	RA 2021	VA 2023	VA 2022	RA 2021
SA5	Saldo (5) Geldfluss aus der voranschlagswirksamen Gebarung (Saldo 3 + Saldo 4)								0,00	0,00	-19 998,74
850004	Wasserversorgung Straßensan. 2020 Stadtteil Ost										
Operative Gebarung											
SU 21 / 31	Summe Erträge / Einzahlungen operative Gebarung					0,00	0,00	0,00	0,00	0,00	0,00
SU 22 / 32	Summe Aufwendungen / Auszahlungen operative Gebarung					0,00	0,00	0,00	0,00	0,00	0,00
SA 0 / SA 1	(0) Nettoergebnis (21 - 22) / (1) Geldfluss operative Gebarung (31 - 32)					0,00	0,00	0,00	0,00	0,00	0,00
6/850004+894000	Entnahmen von zweckgebundenen Haushaltsrücklagen	2301		1				62 650,17			
SU 23	Summe Haushaltsrücklagen					0,00	0,00	62 650,17	0,00	0,00	0,00
SA00	Nettoergebnis nach Zuw./Entn. Haushaltsrücklagen (Saldo 0 +/- SU23)					0,00	0,00	62 650,17			
Investive Gebarung											
SU 33	Summe Einzahlungen investive Gebarung								0,00	0,00	0,00
5/850004-004000	Wasser- und Abwasserbauten und -anlagen		3412	1 40							1 086,11
SU 34	Summe Auszahlungen investive Gebarung								0,00	0,00	1 086,11
SA2	Saldo (2) Geldfluss aus der Investiven Gebarung (33 - 34)								0,00	0,00	-1 086,11
SA3	Saldo (3) Nettofinanzierungssaldo (Saldo 1 + Saldo 2)								0,00	0,00	-1 086,11
Finanzierungstätigkeit											
SU 35	Summe Einzahlungen aus der Finanzierungstätigkeit								0,00	0,00	0,00
SU 36	Summe Auszahlungen aus der Finanzierungstätigkeit								0,00	0,00	0,00
SA4	Saldo (4) Geldfluss aus der Finanzierungstätigkeit (35 - 36)								0,00	0,00	0,00
SA5	Saldo (5) Geldfluss aus der voranschlagswirksamen Gebarung (Saldo 3 + Saldo 4)								0,00	0,00	-1 086,11
850005	Wasserversorgung Straßensan. 2020 Ortschaften										
Operative Gebarung											
SU 21 / 31	Summe Erträge / Einzahlungen operative Gebarung					0,00	0,00	0,00	0,00	0,00	0,00
SU 22 / 32	Summe Aufwendungen / Auszahlungen operative Gebarung					0,00	0,00	0,00	0,00	0,00	0,00
SA 0 / SA 1	(0) Nettoergebnis (21 - 22) / (1) Geldfluss operative Gebarung (31 - 32)					0,00	0,00	0,00	0,00	0,00	0,00
6/850005+894000	Entnahmen von zweckgebundenen Haushaltsrücklagen	2301		1				4 796,26			
SU 23	Summe Haushaltsrücklagen					0,00	0,00	4 796,26	0,00	0,00	0,00
SA00	Nettoergebnis nach Zuw./Entn. Haushaltsrücklagen (Saldo 0 +/- SU23)					0,00	0,00	4 796,26			
Investive Gebarung											
SU 33	Summe Einzahlungen investive Gebarung								0,00	0,00	0,00
5/850005-004000	Wasser- und Abwasserbauten und -anlagen		3412	1 40							379,75
SU 34	Summe Auszahlungen investive Gebarung								0,00	0,00	379,75
SA2	Saldo (2) Geldfluss aus der Investiven Gebarung (33 - 34)								0,00	0,00	-379,75

	MVAG	VC QU	DK	Ergebnisvoranschlag			Finanzierungsvoranschlag			
				EH	FH	VA 2023	VA 2022	RA 2021	VA 2023	VA 2022
Investive Gebarung										
SU 33	Summe Einzahlungen investive Gebarung							0,00	0,00	0,00
5/850007-050000					3412	1	40			450 000,00
5/850007-061000					3413	1	40			521 400,00
SU 34	Summe Auszahlungen investive Gebarung							521 400,00	450 000,00	0,00
SA2	Saldo (2) Geldfluss aus der Investiven Gebarung (33 – 34)							-521 400,00	-450 000,00	0,00
SA3	Saldo (3) Nettofinanzierungssaldo (Saldo 1 + Saldo 2)							-521 400,00	-450 000,00	0,00
Finanzierungstätigkeit										
SU 35	Summe Einzahlungen aus der Finanzierungstätigkeit							0,00	0,00	0,00
SU 36	Summe Auszahlungen aus der Finanzierungstätigkeit							0,00	0,00	0,00
SA4	Saldo (4) Geldfluss aus der Finanzierungstätigkeit (35 – 36)							0,00	0,00	0,00
SA5	Saldo (5) Geldfluss aus der voranschlagswirksamen Gebarung (Saldo 3 + Saldo 4)							-521 400,00	-450 000,00	0,00
850009 Wasserversorgung Ringschluss HB Muraunberg										
Operative Gebarung										
SU 21 / 31	Summe Erträge / Einzahlungen operative Gebarung							0,00	0,00	0,00
SU 22 / 32	Summe Aufwendungen / Auszahlungen operative Gebarung							0,00	0,00	0,00
SA 0 / SA 1	(0) Nettoergebnis (21 - 22) / (1) Geldfluss operative Gebarung (31 – 32)							0,00	0,00	0,00
6/850009+894000					2301		1	250 000,00		10 000,00
SU 23	Summe Haushaltsrücklagen							250 000,00	10 000,00	0,00
SA00	Nettoergebnis nach Zuw./Entn. Haushaltsrücklagen (Saldo 0 +/- SU23)							250 000,00	10 000,00	0,00
Investive Gebarung										
SU 33	Summe Einzahlungen investive Gebarung							0,00	0,00	0,00
5/850009-061000					3413	1	40			250 000,00
SU 34	Summe Auszahlungen investive Gebarung							250 000,00	10 000,00	0,00
SA2	Saldo (2) Geldfluss aus der Investiven Gebarung (33 – 34)							-250 000,00	-10 000,00	0,00
SA3	Saldo (3) Nettofinanzierungssaldo (Saldo 1 + Saldo 2)							-250 000,00	-10 000,00	0,00
Finanzierungstätigkeit										
SU 35	Summe Einzahlungen aus der Finanzierungstätigkeit							0,00	0,00	0,00
SU 36	Summe Auszahlungen aus der Finanzierungstätigkeit							0,00	0,00	0,00
SA4	Saldo (4) Geldfluss aus der Finanzierungstätigkeit (35 – 36)							0,00	0,00	0,00
SA5	Saldo (5) Geldfluss aus der voranschlagswirksamen Gebarung (Saldo 3 + Saldo 4)							-250 000,00	-10 000,00	0,00
850069 Wasserversorgung Straßensanierung 2022										
Operative Gebarung										
SU 21 / 31	Summe Erträge / Einzahlungen operative Gebarung							0,00	0,00	0,00
SU 22 / 32	Summe Aufwendungen / Auszahlungen operative Gebarung							0,00	0,00	0,00

		MVAG		VC QU	DK	Ergebnisvoranschlag			Finanzierungsvoranschlag		
		EH	FH			VA 2023	VA 2022	RA 2021	VA 2023	VA 2022	RA 2021
SA 0 / SA 1	(0) Nettoergebnis (21 - 22) / (1) Geldfluss operative Gebarung (31 - 32)					0,00	0,00	0,00	0,00	0,00	0,00
6/850069+894000	Entnahmen von zweckgebundenen Haushaltsrücklagen	2301		1			50 000,00				
SU 23	Summe Haushaltsrücklagen					0,00	50 000,00	0,00	0,00	0,00	0,00
SA00	Nettoergebnis nach Zuw./Entn. Haushaltsrücklagen (Saldo 0 +/- SU23)					0,00	50 000,00	0,00			
Investive Gebarung											
SU 33	Summe Einzahlungen investive Gebarung								0,00	0,00	0,00
5/850069-004000	Wasser- und Abwasserbauten und -anlagen		3412	1	40					50 000,00	
SU 34	Summe Auszahlungen investive Gebarung								0,00	50 000,00	0,00
SA2	Saldo (2) Geldfluss aus der Investiven Gebarung (33 - 34)								0,00	-50 000,00	0,00
SA3	Saldo (3) Nettofinanzierungssaldo (Saldo 1 + Saldo 2)								0,00	-50 000,00	0,00
Finanzierungstätigkeit											
SU 35	Summe Einzahlungen aus der Finanzierungstätigkeit								0,00	0,00	0,00
SU 36	Summe Auszahlungen aus der Finanzierungstätigkeit								0,00	0,00	0,00
SA4	Saldo (4) Geldfluss aus der Finanzierungstätigkeit (35 - 36)								0,00	0,00	0,00
SA5	Saldo (5) Geldfluss aus der voranschlagswirksamen Gebarung (Saldo 3 + Saldo 4)								0,00	-50 000,00	0,00
851	Betriebe der Abwasserbeseitigung										
851000	Betriebe der Abwasserbeseitigung										
Operative Gebarung											
2/851000+813000	Erträge aus der Auflösung von Investitionszuschüssen (Kapitaltransfers)		2127			79 800,00	79 400,00	79 370,62			
2/851000+817200	Erträge aus der Auflös. v. sonst. Rückst. - nicht konsumierte Urlaube		2117					4 243,15			
2/851000+817500	Erträge aus der Auflös. v. sonst. Rückst. - Jubiläumswendungen		2117			700,00	2 100,00	2 866,91			
2/851000+823000	Sonstige Zinserträge	2131	3131	14		37 500,00	37 500,00	45 437,05	37 500,00	37 500,00	45 437,05
2/851000+828000	Rückersatz von Ausgaben	2116	3116	18		10 000,00	17 000,00	22 686,99	10 000,00	17 000,00	22 686,99
2/851000+852100	Gebühren für die Benützung von Gemeindeeinrichtungen und -anlagen	2113	3113	12		1 660 000,00	1 600 000,00	1 643 581,43	1 660 000,00	1 600 000,00	1 647 377,22
2/851000+860000	Transfers von Bund, Bundesfonds und Bundeskammern (KPC)	2121	3121	15		14 100,00	13 800,00	31 821,65	14 100,00	13 800,00	31 821,65
SU 21 / 31	Summe Erträge / Einzahlungen operative Gebarung					1 802 100,00	1 749 800,00	1 830 007,80	1 721 600,00	1 668 300,00	1 747 322,91
1/851000-500000	Geldbezüge für Beamte der Verwaltung	2211	3211	20		7 600,00	7 200,00	6 890,23	7 600,00	7 200,00	6 890,23
1/851000-510000	Geldbezüge der Vertragsbediensteten der Verwaltung	2211	3211	20		47 600,00	39 300,00	25 751,88	47 600,00	39 300,00	25 751,88
1/851000-511000	Geldbezüge der Vertragsbediensteten in handwerklicher Verwendung	2211	3211	20				7 624,89			7 624,89
1/851000-565000	Mehrleistungsvergütungen	2211	3211	20		2 500,00	1 200,00	1 698,78	2 500,00	1 200,00	1 698,78

		MVAG		VC QU	DK	Ergebnisvoranschlag			Finanzierungsvoranschlag		
		EH	FH			VA 2023	VA 2022	RA 2021	VA 2023	VA 2022	RA 2021
1/851000-565100	Leistungsprämien gem. K-GMG	2211	3211	20			1 000,00	2 245,40		1 000,00	2 245,40
1/851000-566000	Zuwendungen aus Anlass von Dienstjubiläen	2212	3212	20		2 100,00			2 100,00		
1/851000-569000	Sonstige Nebegebühren	2211	3211	20		1 500,00	2 500,00	1 642,67	1 500,00	2 500,00	1 642,67
1/851000-580000	Dgb z. Ausl. Fonds f. Fbh	2212	3212	20		2 200,00	2 200,00	1 784,02	2 200,00	2 200,00	1 784,02
1/851000-582000	Sonstige Dienstgeberbeiträge zur sozialen Sicherheit	2212	3212	20		10 800,00	9 800,00	8 105,84	10 800,00	9 800,00	8 105,84
1/851000-582400	Mitarbeitervorsorgekasse	2212	3212	20		600,00	600,00	411,53	600,00	600,00	411,53
1/851000-588000	Kommunalsteuer	2212	3212	20		900,00	800,00	625,12	900,00	800,00	625,12
1/851000-591000	Dotierung von Rückstellungen für Abfertigungen	2214				3 400,00	900,00	162,29			
1/851000-592000	Dotierung von Rückstellungen für Jubiläumszuwendungen	2214				1 300,00	1 500,00	763,36			
1/851000-593000	Dotierung von Rückstellungen für nicht konsumierte Urlaube	2214						708,88			
1/851000-600100	Strom	2222	3222	24		2 500,00	2 000,00	801,10	2 500,00	2 000,00	685,55
1/851000-612000	Instandh. v. Kanalisationsanlagen	2224	3224	24		530 000,00	530 000,00	146 636,47	530 000,00	530 000,00	107 435,59
1/851000-612001	Instandhaltung von Wasser- und Abwasserbauten und -anlagen	2224	3224	24				65 343,28			65 343,28
1/851000-631000	Telekommunikationsdienste	2222	3222	24		300,00			300,00		
1/851000-650700	Zinsen für Finanzschulden in Euro - Finanzunternehmen im Inland	2241	3241	25				521,57			521,57
1/851000-659000	Geldverkehrsspesen	2244	3244	24				407,92			407,92
1/851000-670000	Versicherungen	2222	3222	24		200,00	100,00	-42,30	200,00	100,00	-42,30
1/851000-680400	Planmäßige Abschreibung	2226				374 000,00	398 100,00	398 314,89			
1/851000-680500	Planmäßige Abschreibung	2226				600,00	600,00	636,36			
1/851000-680700	Planmäßige Abschreibung - Amts-, Betriebs- und Geschäftsausstattung	2226				1 500,00	1 200,00	1 175,37			
1/851000-700000	Miet- und Pachtaufwand	2223	3223	24		3 000,00	3 800,00	864,04	3 000,00	3 800,00	864,04
1/851000-710100	Kapitalertragssteuer	2225	3225	24		700,00	700,00	702,70	700,00	700,00	702,70
1/851000-720000	Kostenbeiträge (Kostensätze) für Verwaltungsleistungen	2225	3225	24		98 100,00	97 900,00	87 975,72	98 100,00	97 900,00	87 975,72
1/851000-720109	Kostenbeitrag Arbeiter	2225	3225	24		80 000,00	76 000,00	20 568,00	80 000,00	76 000,00	20 568,00
1/851000-720209	Kostenbeitrag Maschinen u. Geräte	2225	3225	24		3 000,00	3 000,00	1 759,25	3 000,00	3 000,00	1 759,25
1/851000-720309	Kostenbeitrag Material	2225	3225	24		500,00	500,00	500,00	500,00	500,00	500,00
1/851000-720609	Kostenbeiträge Pensionsfonds	2225	3225	24		15 400,00	11 600,00	12 779,93	15 400,00	11 600,00	12 779,93
1/851000-724000	Reisegebühren	2225	3225	24		200,00	200,00	200,00	200,00	200,00	200,00
1/851000-728000	Entgelte für sonstige Leistungen	2225	3225	24		28 000,00	26 000,00	25 145,60	28 000,00	26 000,00	25 145,60
1/851000-728080	Kostensätze an Dritte Personalkosten	2225	3225	24		1 000,00	4 000,00	16 452,30	1 000,00	4 000,00	16 452,30

		MVAG		VC QU	DK	Ergebnisvoranschlag			Finanzierungsvoranschlag		
		EH	FH			VA 2023	VA 2022	RA 2021	VA 2023	VA 2022	RA 2021
1/851000-754000	Lfd. Transferzahlg. an sonst.Träger Öff. Rechts	2231	3231	26		1 000 000,00	945 000,00	899 287,05	1 000 000,00	945 000,00	888 142,40
SU 22 / 32	Summe Aufwendungen / Auszahlungen operative Gebarung					2 219 500,00	2 167 700,00	1 737 744,14	1 838 700,00	1 765 400,00	1 285 521,91
SA 0 / SA 1	(0) Nettoergebnis (21 - 22) / (1) Geldfluss operative Gebarung (31 – 32)					-417 400,00	-417 900,00	92 263,66	-117 100,00	-97 100,00	461 801,00
2/851000+894000	Entnahmen von zweckgebundenen Haushaltsrücklagen		2301			417 400,00	560 500,00	320 459,02			
1/851000-794000	Zuweisung an zweckgebundene Haushaltsrücklagen		2401			545 000,00	142 600,00	412 722,68			
SU 23	Summe Haushaltsrücklagen					-127 600,00	417 900,00	-92 263,66	0,00	0,00	0,00
SA00	Nettoergebnis nach Zuw./Entn. Haushaltsrücklagen (Saldo 0 +/- SU23)					-545 000,00	0,00	0,00			
Investive Gebarung											
2/851000+300000	Kapitaltransfers von Bund, Bundesfonds und Bundeskammern (KPC)		3331	2 33							12 023,73
2/851000+307100	Kanalanschlussbeitrag		3334	2 34					80 000,00	60 000,00	97 037,15
SU 33	Summe Einzahlungen investive Gebarung								80 000,00	60 000,00	109 060,88
1/851000-004000	Kanalisationsbauten		3412	2 40					15 000,00	20 000,00	
1/851000-042000	Amts-, Betriebs- und Geschäftsausstattung		3415	2 41					2 000,00	2 000,00	
1/851000-050000	Sonderanlagen		3412	2 40					11 000,00	17 000,00	
SU 34	Summe Auszahlungen investive Gebarung								28 000,00	39 000,00	0,00
SA2	Saldo (2) Geldfluss aus der Investiven Gebarung (33 – 34)								52 000,00	21 000,00	109 060,88
SA3	Saldo (3) Nettofinanzierungssaldo (Saldo 1 + Saldo 2)								-65 100,00	-76 100,00	570 861,88
Finanzierungstätigkeit											
SU 35	Summe Einzahlungen aus der Finanzierungstätigkeit								0,00	0,00	0,00
1/851000-346100	Investitionsdarlehen von Finanzunternehmen im Inland		3614	65							23 123,51
SU 36	Summe Auszahlungen aus der Finanzierungstätigkeit								0,00	0,00	23 123,51
SA4	Saldo (4) Geldfluss aus der Finanzierungstätigkeit (35 – 36)								0,00	0,00	-23 123,51
SA5	Saldo (5) Geldfluss aus der voranschlagswirksamen Gebarung (Saldo 3 + Saldo 4)								-65 100,00	-76 100,00	547 738,37
851001	Abwasserbeseitigung Gewerbezone Gesamtsanierung										
Operative Gebarung											
SU 21 / 31	Summe Erträge / Einzahlungen operative Gebarung					0,00	0,00	0,00	0,00	0,00	0,00
SU 22 / 32	Summe Aufwendungen / Auszahlungen operative Gebarung					0,00	0,00	0,00	0,00	0,00	0,00
SA 0 / SA 1	(0) Nettoergebnis (21 - 22) / (1) Geldfluss operative Gebarung (31 – 32)					0,00	0,00	0,00	0,00	0,00	0,00
5/851001-794000	Zuweisung an zweckgebundene Haushaltsrücklagen		2401	1				24 297,57			
SU 23	Summe Haushaltsrücklagen					0,00	0,00	-24 297,57	0,00	0,00	0,00
SA00	Nettoergebnis nach Zuw./Entn. Haushaltsrücklagen (Saldo 0 +/- SU23)					0,00	0,00	-24 297,57			

	MVAG	VC QU	DK	Ergebnisvoranschlag			Finanzierungsvoranschlag			
				EH	FH	VA 2023	VA 2022	RA 2021	VA 2023	VA 2022
Investive Gebarung										
6/851001+302000										45 000,00
SU 33										45 000,00
5/851001-061000										10 406,94
SU 34										10 406,94
SA2										34 593,06
SA3										34 593,06
Finanzierungstätigkeit										
SU 35										0,00
SU 36										0,00
SA4										0,00
SA5										34 593,06
851002										
Operative Gebarung										
SU 21 / 31										0,00
SU 22 / 32										0,00
SA 0 / SA 1										0,00
6/851002+894000										151 446,17
SU 23										0,00
SA00										151 446,17
Investive Gebarung										
SU 33										0,00
5/851002-061000										139,12
SU 34										139,12
SA2										-139,12
SA3										-139,12
Finanzierungstätigkeit										
SU 35										0,00
SU 36										0,00
SA4										0,00
SA5										-139,12

		MVAG		VC QU	DK	Ergebnisvoranschlag			Finanzierungsvoranschlag		
		EH	FH			VA 2023	VA 2022	RA 2021	VA 2023	VA 2022	RA 2021
851003	Abwasserbeseitigung Straßensan. 2020 Stadtteil West										
Operative Gebarung											
SU 21 / 31	Summe Erträge / Einzahlungen operative Gebarung					0,00	0,00	0,00	0,00	0,00	0,00
SU 22 / 32	Summe Aufwendungen / Auszahlungen operative Gebarung					0,00	0,00	0,00	0,00	0,00	0,00
SA 0 / SA 1	(0) Nettoergebnis (21 - 22) / (1) Geldfluss operative Gebarung (31 – 32)					0,00	0,00	0,00	0,00	0,00	0,00
6/851003+894000	Entnahmen von zweckgebundenen Haushaltsrücklagen	2301		1				14 999,19			
SU 23	Summe Haushaltsrücklagen					0,00	0,00	14 999,19	0,00	0,00	0,00
SA00	Nettoergebnis nach Zuw./Entn. Haushaltsrücklagen (Saldo 0 +/- SU23)					0,00	0,00	14 999,19			
Investive Gebarung											
SU 33	Summe Einzahlungen investive Gebarung								0,00	0,00	0,00
5/851003-004000	Wasser- und Abwasserbauten und -anlagen		3412	1	40						14 999,19
SU 34	Summe Auszahlungen investive Gebarung								0,00	0,00	14 999,19
SA2	Saldo (2) Geldfluss aus der Investiven Gebarung (33 – 34)								0,00	0,00	-14 999,19
SA3	Saldo (3) Nettofinanzierungssaldo (Saldo 1 + Saldo 2)								0,00	0,00	-14 999,19
Finanzierungstätigkeit											
SU 35	Summe Einzahlungen aus der Finanzierungstätigkeit								0,00	0,00	0,00
SU 36	Summe Auszahlungen aus der Finanzierungstätigkeit								0,00	0,00	0,00
SA4	Saldo (4) Geldfluss aus der Finanzierungstätigkeit (35 – 36)								0,00	0,00	0,00
SA5	Saldo (5) Geldfluss aus der voranschlagswirksamen Gebarung (Saldo 3 + Saldo 4)								0,00	0,00	-14 999,19
851004	Abwasserbeseitigung Straßensan. 2020 Stadtteil Ost										
Operative Gebarung											
SU 21 / 31	Summe Erträge / Einzahlungen operative Gebarung					0,00	0,00	0,00	0,00	0,00	0,00
SU 22 / 32	Summe Aufwendungen / Auszahlungen operative Gebarung					0,00	0,00	0,00	0,00	0,00	0,00
SA 0 / SA 1	(0) Nettoergebnis (21 - 22) / (1) Geldfluss operative Gebarung (31 – 32)					0,00	0,00	0,00	0,00	0,00	0,00
SU 23	Summe Haushaltsrücklagen					0,00	0,00	0,00	0,00	0,00	0,00
SA00	Nettoergebnis nach Zuw./Entn. Haushaltsrücklagen (Saldo 0 +/- SU23)					0,00	0,00	0,00			
Investive Gebarung											
SU 33	Summe Einzahlungen investive Gebarung								0,00	0,00	0,00
5/851004-004000	Wasser- und Abwasserbauten und -anlagen		3412	1	40						781,81
SU 34	Summe Auszahlungen investive Gebarung								0,00	0,00	781,81
SA2	Saldo (2) Geldfluss aus der Investiven Gebarung (33 – 34)								0,00	0,00	-781,81
SA3	Saldo (3) Nettofinanzierungssaldo (Saldo 1 + Saldo 2)								0,00	0,00	-781,81
Finanzierungstätigkeit											
SU 35	Summe Einzahlungen aus der Finanzierungstätigkeit								0,00	0,00	0,00

	MVAG	VC QU	DK	Ergebnisvoranschlag			Finanzierungsvoranschlag				
				EH	FH	VA 2023	VA 2022	RA 2021	VA 2023	VA 2022	RA 2021
SU 36											
SA4											
SA5											
851005											
Operative Gebarung											
SU 21 / 31											
SU 22 / 32											
SA 0 / SA 1											
SU 23											
SA00											
Investive Gebarung											
SU 33											
5/851005-004000				3412	1	40					4 304,65
SU 34											
SA2											
SA3											
Finanzierungstätigkeit											
SU 35											
SU 36											
SA4											
SA5											
851006											
Operative Gebarung											
SU 21 / 31											
SU 22 / 32											
SA 0 / SA 1											
6/851006+894000				2301		1					44 999,77
SU 23											
SA00											
Investive Gebarung											
SU 33											
5/851006-004000				3412	1	40					44 987,17
SU 34											

		MVAG		VC QU	DK	Ergebnisvoranschlag			Finanzierungsvoranschlag		
		EH	FH			VA 2023	VA 2022	RA 2021	VA 2023	VA 2022	RA 2021
SA2	Saldo (2) Geldfluss aus der Investiven Gebarung (33 – 34)								0,00	0,00	-44 987,17
SA3	Saldo (3) Nettofinanzierungssaldo (Saldo 1 + Saldo 2)								0,00	0,00	-44 987,17
Finanzierungstätigkeit											
SU 35	Summe Einzahlungen aus der Finanzierungstätigkeit								0,00	0,00	0,00
SU 36	Summe Auszahlungen aus der Finanzierungstätigkeit								0,00	0,00	0,00
SA4	Saldo (4) Geldfluss aus der Finanzierungstätigkeit (35 – 36)								0,00	0,00	0,00
SA5	Saldo (5) Geldfluss aus der voranschlagswirksamen Gebarung (Saldo 3 + Saldo 4)								0,00	0,00	-44 987,17
851069 Abwasserbeseitigung Straßensanierung 2022											
Operative Gebarung											
SU 21 / 31	Summe Erträge / Einzahlungen operative Gebarung					0,00	0,00	0,00	0,00	0,00	0,00
SU 22 / 32	Summe Aufwendungen / Auszahlungen operative Gebarung					0,00	0,00	0,00	0,00	0,00	0,00
SA 0 / SA 1	(0) Nettoergebnis (21 - 22) / (1) Geldfluss operative Gebarung (31 – 32)					0,00	0,00	0,00	0,00	0,00	0,00
6/851069+894000	Entnahmen von zweckgebundenen Haushaltsrücklagen	2301	1				80 000,00				
SU 23	Summe Haushaltsrücklagen					0,00	80 000,00	0,00	0,00	0,00	0,00
SA00	Nettoergebnis nach Zuw./Entn. Haushaltsrücklagen (Saldo 0 +/- SU23)					0,00	80 000,00	0,00			
Investive Gebarung											
SU 33	Summe Einzahlungen investive Gebarung								0,00	0,00	0,00
5/851069-004000	Wasser- und Abwasserbauten und -anlagen	3412	1 40							80 000,00	
SU 34	Summe Auszahlungen investive Gebarung								0,00	80 000,00	0,00
SA2	Saldo (2) Geldfluss aus der Investiven Gebarung (33 – 34)								0,00	-80 000,00	0,00
SA3	Saldo (3) Nettofinanzierungssaldo (Saldo 1 + Saldo 2)								0,00	-80 000,00	0,00
Finanzierungstätigkeit											
SU 35	Summe Einzahlungen aus der Finanzierungstätigkeit								0,00	0,00	0,00
SU 36	Summe Auszahlungen aus der Finanzierungstätigkeit								0,00	0,00	0,00
SA4	Saldo (4) Geldfluss aus der Finanzierungstätigkeit (35 – 36)								0,00	0,00	0,00
SA5	Saldo (5) Geldfluss aus der voranschlagswirksamen Gebarung (Saldo 3 + Saldo 4)								0,00	-80 000,00	0,00
851071 Abwasserbeseitigung Geh- u. Radweg Hörzendorf											
Operative Gebarung											
SU 21 / 31	Summe Erträge / Einzahlungen operative Gebarung					0,00	0,00	0,00	0,00	0,00	0,00
SU 22 / 32	Summe Aufwendungen / Auszahlungen operative Gebarung					0,00	0,00	0,00	0,00	0,00	0,00
SA 0 / SA 1	(0) Nettoergebnis (21 - 22) / (1) Geldfluss operative Gebarung (31 – 32)					0,00	0,00	0,00	0,00	0,00	0,00
6/851071+894000	Entnahmen von zweckgebundenen Haushaltsrücklagen	2301	1			10 000,00	10 000,00				
SU 23	Summe Haushaltsrücklagen					10 000,00	10 000,00	0,00	0,00	0,00	0,00

		MVAG		VC QU	DK	Ergebnisvoranschlag			Finanzierungsvoranschlag		
		EH	FH			VA 2023	VA 2022	RA 2021	VA 2023	VA 2022	RA 2021
SA00	Nettoergebnis nach Zuw./Entn. Haushaltsrücklagen (Saldo 0 +/- SU23)					10 000,00	10 000,00	0,00			
Investive Gebarung											
SU 33	Summe Einzahlungen investive Gebarung								0,00	0,00	0,00
5/851071-061000	Im Bau befindliche Gebäude und Bauten		3413	1	40				10 000,00	10 000,00	
SU 34	Summe Auszahlungen investive Gebarung								10 000,00	10 000,00	0,00
SA2	Saldo (2) Geldfluss aus der Investiven Gebarung (33 – 34)								-10 000,00	-10 000,00	0,00
SA3	Saldo (3) Nettofinanzierungssaldo (Saldo 1 + Saldo 2)								-10 000,00	-10 000,00	0,00
Finanzierungstätigkeit											
SU 35	Summe Einzahlungen aus der Finanzierungstätigkeit								0,00	0,00	0,00
SU 36	Summe Auszahlungen aus der Finanzierungstätigkeit								0,00	0,00	0,00
SA4	Saldo (4) Geldfluss aus der Finanzierungstätigkeit (35 – 36)								0,00	0,00	0,00
SA5	Saldo (5) Geldfluss aus der voranschlagswirksamen Gebarung (Saldo 3 + Saldo 4)								-10 000,00	-10 000,00	0,00
852	Betriebe der Müllbeseitigung										
852000	Betriebe der Müllbeseitigung										
Operative Gebarung											
2/852000+808000	Veräußerung von Handelswaren - Müllsäcke	2116	3116		16	4 000,00	4 000,00	4 799,22	4 000,00	4 000,00	4 799,22
2/852000+813000	Erträge aus der Auflösung von Investitionszuschüssen (Kapitaltransfers)		2127			1 000,00	1 000,00	1 036,14			
2/852000+817200	Erträge aus der Auflös. v. sonst. Rückst. - nicht konsumierte Urlaube		2117					3 906,28			
2/852000+817500	Erträge aus der Auflös. v. sonst. Rückst. - Jubiläumszuwendungen		2117			800,00	2 100,00	2 150,18			
2/852000+823000	Sonstige Zinserträge	2131	3131		14	800,00	800,00	830,50	800,00	800,00	830,50
2/852000+828000	Rückersätze von Ausgaben	2116	3116		18	100,00	100,00	9,00	100,00	100,00	9,00
2/852000+828001	Rückersätze von Aufwendungen (ABV)	2116	3116		18		8 200,00	8 153,81		8 200,00	8 153,81
2/852000+829000	Sonst. Einn. Sperrmüll, Bauschutt, Altpapier	2116	3116		18	177 000,00	170 000,00	176 805,72	177 000,00	170 000,00	173 307,92
2/852000+829010	Sonst. Einn. Sperrmüll Reinigungsgeb. ; Schrott u. Sonstig	2116	3116		18	80 000,00	75 000,00	82 277,04	80 000,00	75 000,00	82 277,04
2/852000+829020	Sonstige Einnahmen Vers.Leistungen	2116	3116		18	100,00	600,00	788,40	100,00	600,00	788,40
2/852000+852100	Gebühren für die Benützung von Gemeindeeinrichtungen und -anlagen	2113	3113		12	1 341 000,00	1 302 000,00	1 274 722,91	1 341 000,00	1 302 000,00	1 275 759,69
2/852000+852200	Bereitstellungsgebühr	2113	3113		12	234 800,00	228 000,00	223 560,72	234 800,00	228 000,00	224 431,36
SU 21 / 31	Summe Erträge / Einzahlungen operative Gebarung					1 839 600,00	1 791 800,00	1 779 039,92	1 837 800,00	1 788 700,00	1 770 356,94
1/852000-400000	Geringwertige Wirtschaftsgüter des Anlagevermögens	2221	3221		23	4 200,00	4 000,00	3 931,91	4 200,00	4 000,00	2 022,26
1/852000-413000	Handelswaren (Müllsäcke)	2221	3221		23	2 000,00	1 000,00	671,91	2 000,00	1 000,00	671,91
1/852000-452000	Treibstoffe	2221	3221		23	22 000,00	20 500,00	9 888,99	22 000,00	20 500,00	9 888,99

		MVAG		VC QU	DK	Ergebnisvoranschlag			Finanzierungsvoranschlag		
		EH	FH			VA 2023	VA 2022	RA 2021	VA 2023	VA 2022	RA 2021
1/852000-453000	Schmier- und Schleifmittel	2221	3221	23		500,00	500,00	268,63	500,00	500,00	268,63
1/852000-500000	Geldbezüge für Beamte der Verwaltung	2211	3211	20		7 600,00	7 200,00	6 889,96	7 600,00	7 200,00	6 889,96
1/852000-510000	Geldbezüge f. VB I	2211	3211	20		44 400,00	27 700,00	23 146,48	44 400,00	27 700,00	23 146,48
1/852000-511000	Geldbezüge der Vertragsbediensteten in handwerklicher Verwendung	2211	3211	20				5 718,65			5 718,65
1/852000-565000	Mehrleistungsvergütungen	2211	3211	20		2 200,00	1 800,00	2 211,26	2 200,00	1 800,00	2 211,26
1/852000-565100	Leistungsprämien gem. K-GMG	2211	3211	20				860,51			860,51
1/852000-566000	Zuwendungen aus Anlass von Dienstjubiläen	2212	3212	20		2 100,00			2 100,00		
1/852000-569000	Sonstige Nebegebühren	2211	3211	20		1 700,00	2 300,00	1 604,50	1 700,00	2 300,00	1 604,50
1/852000-580000	Dgb z. Ausl. Fonds f. Fbh	2212	3212	20		2 000,00	1 600,00	1 563,12	2 000,00	1 600,00	1 563,12
1/852000-582000	Sonstige Dienstgeberbeiträge zur sozialen Sicherheit	2212	3212	20		10 300,00	7 000,00	7 238,27	10 300,00	7 000,00	7 238,27
1/852000-582400	Mitarbeitervorsorgekasse	2212	3212	20		200,00	100,00	100,64	200,00	100,00	100,64
1/852000-588000	Kommunalsteuer	2212	3212	20		1 100,00	500,00	847,47	1 100,00	500,00	847,47
1/852000-591000	Dotierung von Rückstellungen für Abfertigungen	2214				6 700,00	4 600,00	1 129,23			
1/852000-592000	Dotierung von Rückstellungen für Jubiläumszuwendungen	2214				700,00	1 900,00	441,46			
1/852000-593000	Dotierung von Rückstellungen für nicht konsumierte Urlaube	2214						111,28			
1/852000-600100	Strom	2222	3222	24		1 300,00	1 000,00	891,05	1 300,00	1 000,00	891,05
1/852000-600300	Fernwärme	2222	3222	24		4 500,00	3 900,00	2 931,30	4 500,00	3 900,00	2 648,81
1/852000-617000	Instandhaltung von Fahrzeugen	2224	3224	24		21 500,00	15 000,00	21 431,52	21 500,00	15 000,00	21 351,68
1/852000-670000	Versicherungen	2222	3222	24		3 600,00	3 300,00	2 464,20	3 600,00	3 300,00	2 464,20
1/852000-680500	Planmäßige Abschreibung	2226				7 900,00	7 900,00	7 885,36			
1/852000-680600	Planmäßige Abschreibung	2226				200,00	200,00	239,00			
1/852000-680700	Planmäßige Abschreibung - Amts-, Betriebs- und Geschäftsausstattung	2226				100,00	100,00	92,45			
1/852000-691000	Schadensfälle	2225	3225	24		5 000,00	5 000,00	218,40	5 000,00	5 000,00	218,40
1/852000-700000	Miet- und Pachtaufwand	2223	3223	24		12 500,00	5 300,00	244,48	12 500,00	5 300,00	244,48
1/852000-710000	Öffentliche Abgaben - Ausgaben	2225	3225	24		3 000,00	2 500,00	2 118,89	3 000,00	2 500,00	2 118,89
1/852000-710100	Kapitalertragssteuer	2225	3225	24		300,00	300,00	207,63	300,00	300,00	207,63
1/852000-720000	Kostenbeiträge (Kostensätze) für Verwaltungsleistungen	2225	3225	24		82 000,00	80 500,00	70 978,34	82 000,00	80 500,00	70 978,34
1/852000-720109	Kostenbeitrag Arbeiter	2225	3225	24		636 000,00	628 000,00	509 459,15	636 000,00	628 000,00	509 459,15
1/852000-720209	Kostenbeitrag Maschinen u. Geräte	2225	3225	24		2 000,00	2 000,00	1 143,67	2 000,00	2 000,00	1 143,67
1/852000-720309	Kostenbeitrag Material	2225	3225	24		500,00	500,00	118,03	500,00	500,00	118,03
1/852000-720609	Kostenbeiträge Pensionsfonds	2225	3225	24		12 800,00	9 000,00	9 625,39	12 800,00	9 000,00	9 625,39
1/852000-724000	Reisegebühren	2225	3225	24		200,00	200,00		200,00	200,00	
1/852000-728000	Entgelte für sonstige Leistungen	2225	3225	24		13 600,00			13 600,00		

		MVAG VC QU DK			Ergebnisvoranschlag			Finanzierungsvoranschlag		
		EH	FH		VA 2023	VA 2022	RA 2021	VA 2023	VA 2022	RA 2021
1/852000-728080	Kostenersätze an Dritte Personalkosten	2225	3225	24	4 000,00	12 000,00	4 275,00	4 000,00	12 000,00	4 275,00
1/852000-729000	Hausmüllbeseitigung	2225	3225	24	70 000,00	76 000,00	66 602,56	70 000,00	76 000,00	66 650,56
1/852000-729010	Sperrmüllentsorgung	2225	3225	24	58 000,00	60 000,00	57 690,84	58 000,00	60 000,00	56 468,22
1/852000-729020	Sondermüllentsorgung	2225	3225	24	25 000,00	25 000,00	24 044,67	25 000,00	25 000,00	23 741,89
1/852000-729080	Sonstige Entsorgung	2225	3225	24	52 000,00	50 000,00	47 899,21	52 000,00	50 000,00	46 816,81
1/852000-729090	Biomüllentsorgung	2225	3225	24	38 000,00	35 000,00	35 334,73	38 000,00	35 000,00	36 017,18
1/852000-752000	Beitrag Abfallwirtschaftsverband	2231	3231	26	545 000,00	502 000,00	492 037,87	545 000,00	502 000,00	492 037,87
SU 22 / 32	Summe Aufwendungen / Auszahlungen operative Gebarung				1 706 700,00	1 605 400,00	1 424 558,01	1 691 100,00	1 590 700,00	1 410 509,90
SA 0 / SA 1	(0) Nettoergebnis (21 - 22) / (1) Geldfluss operative Gebarung (31 - 32)				132 900,00	186 400,00	354 481,91	146 700,00	198 000,00	359 847,04
1/852000-794000	Zuweisung an zweckgebundene Haushaltsrücklagen		2401		104 200,00	186 400,00	326 815,69			
SU 23	Summe Haushaltsrücklagen				-104 200,00	-186 400,00	-326 815,69	0,00	0,00	0,00
SA00	Nettoergebnis nach Zuw./Entn. Haushaltsrücklagen (Saldo 0 +/- SU23)				28 700,00	0,00	27 666,22			
Investive Gebarung										
SU 33	Summe Einzahlungen investive Gebarung							0,00	0,00	0,00
1/852000-042000	Amts-, Betriebs- und Geschäftsausstattung		3415	2 41				42 500,00	35 000,00	
1/852000-070000	Aktivierungsfähige Rechte (immaterielle Vermögenswerte)		3411	2 42					25 000,00	
SU 34	Summe Auszahlungen investive Gebarung							42 500,00	60 000,00	0,00
SA2	Saldo (2) Geldfluss aus der Investiven Gebarung (33 - 34)							-42 500,00	-60 000,00	0,00
SA3	Saldo (3) Nettofinanzierungssaldo (Saldo 1 + Saldo 2)							104 200,00	138 000,00	359 847,04
Finanzierungstätigkeit										
SU 35	Summe Einzahlungen aus der Finanzierungstätigkeit							0,00	0,00	0,00
SU 36	Summe Auszahlungen aus der Finanzierungstätigkeit							0,00	0,00	0,00
SA4	Saldo (4) Geldfluss aus der Finanzierungstätigkeit (35 - 36)							0,00	0,00	0,00
SA5	Saldo (5) Geldfluss aus der voranschlagswirksamen Gebarung (Saldo 3 + Saldo 4)							104 200,00	138 000,00	359 847,04
852004	Betriebe der Müllbeseitigung Ankauf Fahrzeug									
Operative Gebarung										
SU 21 / 31	Summe Erträge / Einzahlungen operative Gebarung				0,00	0,00	0,00	0,00	0,00	0,00
SU 22 / 32	Summe Aufwendungen / Auszahlungen operative Gebarung				0,00	0,00	0,00	0,00	0,00	0,00
SA 0 / SA 1	(0) Nettoergebnis (21 - 22) / (1) Geldfluss operative Gebarung (31 - 32)				0,00	0,00	0,00	0,00	0,00	0,00
6/852004+895000	Entnahmen von allgemeinen Haushaltsrücklagen		2301	1	350 000,00					
SU 23	Summe Haushaltsrücklagen				350 000,00	0,00	0,00	0,00	0,00	0,00
SA00	Nettoergebnis nach Zuw./Entn. Haushaltsrücklagen (Saldo 0 +/- SU23)				350 000,00	0,00	0,00			
Investive Gebarung										
SU 33	Summe Einzahlungen investive Gebarung							0,00	0,00	0,00

		MVAG		VC QU	DK	Ergebnisvoranschlag			Finanzierungsvoranschlag			
		EH	FH			VA 2023	VA 2022	RA 2021	VA 2023	VA 2022	RA 2021	
5/852004-040000	Fahrzeuge			3414	1	41				350 000,00		
SU 34	Summe Auszahlungen investive Gebarung									350 000,00	0,00	0,00
SA2	Saldo (2) Geldfluss aus der Investiven Gebarung (33 – 34)									-350 000,00	0,00	0,00
SA3	Saldo (3) Nettofinanzierungssaldo (Saldo 1 + Saldo 2)									-350 000,00	0,00	0,00
Finanzierungstätigkeit												
SU 35	Summe Einzahlungen aus der Finanzierungstätigkeit									0,00	0,00	0,00
SU 36	Summe Auszahlungen aus der Finanzierungstätigkeit									0,00	0,00	0,00
SA4	Saldo (4) Geldfluss aus der Finanzierungstätigkeit (35 – 36)									0,00	0,00	0,00
SA5	Saldo (5) Geldfluss aus der voranschlagswirksamen Gebarung (Saldo 3 + Saldo 4)									-350 000,00	0,00	0,00
852010	Müllbeseitigung - Marktbest.Betrieb Mülltransporter											
Operative Gebarung												
2/852010+823000	Sonstige Zinserträge	2131	3131	14			400,00	400,00	318,35	400,00	400,00	318,35
2/852010+829000	Sonstige Einnahmen	2116	3116	18			100,00	500,00		100,00	500,00	
2/852010+852000	Gebühren f. d. Benützung v. Gem. Einricht.	2113	3113	12			195 000,00	194 000,00	183 075,49	195 000,00	194 000,00	182 780,40
SU 21 / 31	Summe Erträge / Einzahlungen operative Gebarung						195 500,00	194 900,00	183 393,84	195 500,00	194 900,00	183 098,75
1/852010-452000	Treibstoffe	2221	3221	23			30 000,00	25 500,00	14 287,81	30 000,00	25 500,00	14 287,81
1/852010-453000	Schmier- und Schleifmittel	2221	3221	23			500,00	500,00	334,50	500,00	500,00	366,50
1/852010-600100	Energiebezüge	2222	3222	24			1 700,00	1 000,00	375,48	1 700,00	1 000,00	375,48
1/852010-600300	Fernwärme	2222	3222	24			1 800,00	1 000,00	1 465,70	1 800,00	1 000,00	1 324,46
1/852010-617000	Instandhaltung von Fahrzeugen	2224	3224	24			10 000,00	10 000,00	10 925,91	10 000,00	10 000,00	10 925,91
1/852010-618000	Instandhaltung v. sonstigen Anlagen	2224	3224	24			1 000,00	1 000,00		1 000,00	1 000,00	
1/852010-631000	Telekommunikationsdienste	2222	3222	24			200,00	200,00	110,01	200,00	200,00	109,74
1/852010-670000	Versicherungen	2222	3222	24			2 700,00	2 500,00	1 826,47	2 700,00	2 500,00	1 826,47
1/852010-680600	Planmäßige Abschreibung	2226					17 900,00	19 300,00	20 680,93			
1/852010-680700	Planmäßige Abschreibung - Amts-, Betriebs- und Geschäftsausstattung	2226					4 800,00	3 900,00	3 524,59			
1/852010-691000	Schadensfälle	2225	3225	24			2 500,00	2 500,00		2 500,00	2 500,00	
1/852010-710000	Öffentliche Abgaben - Ausgaben	2225	3225	24			10 000,00	10 000,00	9 200,75	10 000,00	10 000,00	9 200,75
1/852010-710100	Kapitalertragssteuer	2225	3225	24			300,00	100,00	79,58	300,00	100,00	79,58
1/852010-720000	Kostenbeiträge (Kostensätze) für Verwaltungsleistungen	2225	3225	24			10 000,00	9 200,00	8 930,98	10 000,00	9 200,00	8 930,98
1/852010-720109	Kostenbeitrag Arbeiter	2225	3225	24			111 500,00	114 000,00	102 507,53	111 500,00	114 000,00	102 507,53
1/852010-720209	Kostenbeitrag Maschinen u. Geräte	2225	3225	24			500,00	300,00	12,50	500,00	300,00	12,50
1/852010-720309	Kostenbeitrag Material	2225	3225	24			200,00	300,00	68,58	200,00	300,00	68,58
SU 22 / 32	Summe Aufwendungen / Auszahlungen operative Gebarung						205 600,00	201 300,00	174 331,32	182 900,00	178 100,00	150 016,29
SA 0 / SA 1	(0) Nettoergebnis (21 - 22) / (1) Geldfluss operative Gebarung (31 – 32)						-10 100,00	-6 400,00	9 062,52	12 600,00	16 800,00	33 082,46

		MVAG		VC QU	DK	Ergebnisvoranschlag			Finanzierungsvoranschlag			
		EH	FH			VA 2023	VA 2022	RA 2021	VA 2023	VA 2022	RA 2021	
2/852010+895000	Entnahmen von allgemeinen Haushaltsrücklagen	2301				10 100,00	6 400,00					
1/852010-795000	Zuweisung an allgemeine Haushaltsrücklagen	2401						9 062,52				
SU 23	Summe Haushaltsrücklagen					10 100,00	6 400,00	-9 062,52	0,00	0,00	0,00	0,00
SA00	Nettoergebnis nach Zuw./Entn. Haushaltsrücklagen (Saldo 0 +/- SU23)					0,00	0,00	0,00				
Investive Gebarung												
SU 33	Summe Einzahlungen investive Gebarung								0,00	0,00	0,00	0,00
1/852010-042000	Betriebsausstattung			3415	2 41				20 000,00	16 000,00		5 587,20
SU 34	Summe Auszahlungen investive Gebarung								20 000,00	16 000,00	5 587,20	5 587,20
SA2	Saldo (2) Geldfluss aus der Investiven Gebarung (33 – 34)								-20 000,00	-16 000,00	-5 587,20	-5 587,20
SA3	Saldo (3) Nettofinanzierungssaldo (Saldo 1 + Saldo 2)								-7 400,00	800,00	27 495,26	27 495,26
Finanzierungstätigkeit												
SU 35	Summe Einzahlungen aus der Finanzierungstätigkeit								0,00	0,00	0,00	0,00
SU 36	Summe Auszahlungen aus der Finanzierungstätigkeit								0,00	0,00	0,00	0,00
SA4	Saldo (4) Geldfluss aus der Finanzierungstätigkeit (35 – 36)								0,00	0,00	0,00	0,00
SA5	Saldo (5) Geldfluss aus der voranschlagswirksamen Gebarung (Saldo 3 + Saldo 4)								-7 400,00	800,00	27 495,26	27 495,26
852020	Müllbeseitigung - gesicherte Mülldeponie											
Operative Gebarung												
SU 21 / 31	Summe Erträge / Einzahlungen operative Gebarung					0,00	0,00	0,00	0,00	0,00	0,00	0,00
1/852020-600100	Strom	2222	3222	24		10 400,00	5 200,00	3 154,20	10 400,00	5 200,00		3 154,20
1/852020-631000	Telekommunikationsdienste	2222	3222	24		300,00	300,00	213,96	300,00	300,00		213,96
1/852020-670000	Versicherungen	2222	3222	24		1 300,00	1 200,00	1 142,61	1 300,00	1 200,00		1 142,61
1/852020-680700	Planmäßige Abschreibung	2226				100,00	100,00	66,00				
1/852020-710000	Öffentliche Abgaben (Ausgaben), ohne Gebühren gemäß FAG	2225	3225	24		2 700,00	2 700,00	1 984,08	2 700,00	2 700,00		1 984,08
1/852020-720109	Kostenbeitrag Arbeiter	2225	3225	24		2 000,00	2 000,00	1 164,00	2 000,00	2 000,00		1 164,00
1/852020-720209	Kostenbeitrag Maschinen u. Geräte	2225	3225	24		1 000,00	1 000,00	298,00	1 000,00	1 000,00		298,00
1/852020-728000	Entgelte für sonstige Leistungen	2225	3225	24		15 100,00	20 300,00	19 643,37	15 100,00	20 300,00		19 339,77
SU 22 / 32	Summe Aufwendungen / Auszahlungen operative Gebarung					32 900,00	32 800,00	27 666,22	32 800,00	32 700,00	27 296,62	27 296,62
SA 0 / SA 1	(0) Nettoergebnis (21 - 22) / (1) Geldfluss operative Gebarung (31 – 32)					-32 900,00	-32 800,00	-27 666,22	-32 800,00	-32 700,00	-27 296,62	-27 296,62
2/852020+894000	Entnahmen von zweckgebundenen Haushaltsrücklagen	2301				32 900,00	32 800,00					
SU 23	Summe Haushaltsrücklagen					32 900,00	32 800,00	0,00	0,00	0,00	0,00	0,00
SA00	Nettoergebnis nach Zuw./Entn. Haushaltsrücklagen (Saldo 0 +/- SU23)					0,00	0,00	-27 666,22				
Investive Gebarung												
SU 33	Summe Einzahlungen investive Gebarung								0,00	0,00	0,00	0,00

		MVAG		VC QU	DK	Ergebnisvoranschlag			Finanzierungsvoranschlag			
		EH	FH			VA 2023	VA 2022	RA 2021	VA 2023	VA 2022	RA 2021	
1/852020-020000	Maschinen und maschinelle Anlagen			3414	2	41				3 000,00	3 000,00	660,00
SU 34	Summe Auszahlungen investive Gebarung									3 000,00	3 000,00	660,00
SA2	Saldo (2) Geldfluss aus der Investiven Gebarung (33 – 34)									-3 000,00	-3 000,00	-660,00
SA3	Saldo (3) Nettofinanzierungssaldo (Saldo 1 + Saldo 2)									-35 800,00	-35 700,00	-27 956,62
Finanzierungstätigkeit												
SU 35	Summe Einzahlungen aus der Finanzierungstätigkeit									0,00	0,00	0,00
SU 36	Summe Auszahlungen aus der Finanzierungstätigkeit									0,00	0,00	0,00
SA4	Saldo (4) Geldfluss aus der Finanzierungstätigkeit (35 – 36)									0,00	0,00	0,00
SA5	Saldo (5) Geldfluss aus der voranschlagswirksamen Gebarung (Saldo 3 + Saldo 4)									-35 800,00	-35 700,00	-27 956,62
853	Betriebe für die Errichtung und Verwaltung von Wohn- und Ges											
853000	Betriebe für die Errichtung und Verwalt. von Wohn- /Geschäftsg											
Operative Gebarung												
2/853000+810000	Leistungserlöse - Privat LV	2114	3114		13	70 000,00	60 000,00	76 478,15	70 000,00	60 000,00	80 476,68	
2/853000+811000	Einnahmen aus Vermietung u. Verpachtung	2115	3115		14	5 300 000,00	5 179 200,00	5 037 282,34	5 300 000,00	5 179 200,00	5 082 597,02	
2/853000+813000	Erträge aus der Auflösung von Investitionszuschüssen (Kapitaltransfers)	2127				118 800,00	126 600,00	115 777,85				
2/853000+816000	Kostenbeiträge f. sonstige Verwaltungsleistungen	2114	3114		13	610 000,00	600 000,00	608 126,95	610 000,00	600 000,00	621 393,24	
2/853000+816010	Kostenbeiträge f. sonst. Verwaltungsleist	2114	3114		13	15 000,00	15 000,00	14 745,25	15 000,00	15 000,00	19 578,72	
2/853000+817200	Erträge aus der Auflös. v. sonst. Rückst. - nicht konsumierte Urlaube		2117					11 297,56				
2/853000+817400	Erträge aus der Auflös. v. sonst. Rückst. - Abfertigungen		2117			7 900,00	34 700,00	8 051,61				
2/853000+817500	Erträge aus der Auflös. v. sonst. Rückst. - Jubiläumswendungen		2117				7 200,00	22 874,73				
2/853000+823000	Sonstige Zinserträge	2131	3131		14	1 400,00	1 400,00	1 519,79	1 400,00	1 400,00	1 519,79	
2/853000+828000	Rückersätze von Ausgaben Mietbekleidung	2116	3116		18	200,00	300,00	312,00	200,00	300,00	312,00	
2/853000+828010	Rückersätze von Ausgaben	2116	3116		18	3 000,00	11 400,00	14 095,17	3 000,00	11 400,00	14 095,17	
2/853000+828070	Rückersätze gem. §32 Epidemiegesetz für Arbeitnehmer	2116	3116		18		600,00	1 113,13		600,00	1 113,13	
2/853000+829000	Schadenersatzleistungen (Versicherung)	2116	3116		18	95 000,00	130 000,00	80 649,97	95 000,00	130 000,00	80 649,97	
2/853000+861000	Transfers von Ländern, Landesfonds und Landeskammern	2121	3121		15			22 500,00			22 500,00	
2/853000+861100	Transfers von Ländern, Landesfonds und Landeskammern	2121	3121		15		22 500,00			22 500,00		
2/853000+863200	Transfers von sonstigen Trägern öffentlichen Rechts	2121	3121		15		400,00			400,00		

		MVAG		VC QU	DK	Ergebnisvoranschlag			Finanzierungsvoranschlag			
		EH	FH			VA 2023	VA 2022	RA 2021	VA 2023	VA 2022	RA 2021	
2/853000+867000	Transfers von privaten Organisationen ohne Erwerbszweck	2124	3124	16			58 000,00				58 000,00	
SU 21 / 31	Summe Erträge / Einzahlungen operative Gebarung					6 221 300,00	6 247 300,00	6 014 824,50	6 094 600,00	6 078 800,00	5 924 235,72	
1/853000-400000	Geringwertige Wirtschaftsgüter (GWG)	2221	3221	23		4 500,00	5 500,00	2 115,87	4 500,00	5 500,00	1 803,89	
1/853000-420000	Roh- u. Hilfsstoffe f. d. Baunebengewerbe	2221	3221	23		45 000,00	41 000,00	43 152,46	45 000,00	41 000,00	43 365,40	
1/853000-451000	Brennstoffe	2221	3221	23		2 000,00	1 500,00	1 032,06	2 000,00	1 500,00	1 032,06	
1/853000-452000	Treibstoffe	2221	3221	23		6 000,00	5 200,00	3 187,58	6 000,00	5 200,00	3 146,72	
1/853000-453000	Schmier- und Schleifmittel	2221	3221	23		200,00	200,00	19,71	200,00	200,00	19,71	
1/853000-454000	Reinigungsmittel	2221	3221	23		3 000,00	3 000,00	345,84	3 000,00	3 000,00	345,84	
1/853000-455000	Chemische und sonstige artverwandte Mittel	2221	3221	23		500,00	500,00	2 860,15	500,00	500,00	2 740,27	
1/853000-456000	Schreib-, Zeichen- und sonstige Büromittel	2221	3221	23		1 300,00	1 300,00	84,92	1 300,00	1 300,00	84,92	
1/853000-457000	Druckwerke	2221	3221	23		2 400,00	2 400,00	2 384,39	2 400,00	2 400,00	2 236,67	
1/853000-459000	Sonstige Verbrauchsgüter	2221	3221	23		9 000,00	9 500,00	5 024,38	9 000,00	9 500,00	5 513,34	
1/853000-500000	Geldbezüge f. Beamte d. Verwaltung	2211	3211	20		62 900,00	59 100,00	57 380,28	62 900,00	59 100,00	57 380,28	
1/853000-510000	Geldbezüge f. VB I	2211	3211	20		178 300,00	96 200,00	88 847,68	178 300,00	96 200,00	88 847,68	
1/853000-511000	Geldbezüge für VB II	2211	3211	20		89 500,00	83 900,00	93 284,44	89 500,00	83 900,00	93 284,44	
1/853000-521000	Arbeiter ganzj. beschäftigt	2211	3211	20			1 800,00	1 729,70		1 800,00	1 729,70	
1/853000-565000	Mehrleistungsvergütungen	2211	3211	20		13 000,00	9 600,00	16 144,17	13 000,00	9 600,00	16 144,17	
1/853000-566000	Zuwendungen aus Anlass von Dienstjubiläen	2212	3212	20		9 000,00	16 400,00	13 518,02	9 000,00	16 400,00	13 518,02	
1/853000-569000	Sonstige Nebegebühren	2211	3211	20		11 700,00	12 000,00	14 049,89	11 700,00	12 000,00	14 049,89	
1/853000-580000	Dgb z. Ausl. Fonds f. Fbh	2212	3212	20		11 300,00	7 800,00	8 677,23	11 300,00	7 800,00	8 677,23	
1/853000-582000	Sonstige Dienstgeberbeiträge zur sozialen Sicherheit	2212	3212	20		61 100,00	42 800,00	45 891,10	61 100,00	42 800,00	45 891,10	
1/853000-582400	Mitarbeitervorsorgekasse	2212	3212	20		2 700,00	1 300,00	571,26	2 700,00	1 300,00	571,26	
1/853000-588000	Kommunalsteuer	2212	3212	20		9 800,00	8 400,00	8 233,16	9 800,00	8 400,00	8 233,16	
1/853000-591000	Dotierung von Rückstellungen für Abfertigungen	2214				6 200,00	7 300,00	4 402,82				
1/853000-592000	Dotierung von Rückstellungen für Jubiläumszuwendungen	2214				2 700,00	5 700,00	1 131,51				
1/853000-593000	Dotierung von Rückstellungen für nicht konsumierte Urlaube	2214						429,00				
1/853000-600100	Strom	2222	3222	24		259 000,00	155 000,00	126 015,29	259 000,00	155 000,00	128 143,40	
1/853000-600300	Fernwärme	2222	3222	24		40 000,00	80 000,00	51 829,64	40 000,00	80 000,00	52 256,13	
1/853000-614000	Instandhaltung von Gebäuden	2224	3224	24		1 000 000,00	1 300 000,00	967 969,46	1 000 000,00	1 300 000,00	942 167,39	
1/853000-616000	Instandh. v. Maschinen u. masch. Anlagen	2224	3224	24		35 000,00	34 000,00	22 477,50	35 000,00	34 000,00	20 481,25	
1/853000-617000	Instandhaltung von Fahrzeugen	2224	3224	24		6 000,00	5 500,00	4 298,67	6 000,00	5 500,00	4 318,75	
1/853000-618000	Instandhaltung von sonstigen Anlagen	2224	3224	24		17 000,00	17 000,00	17 842,48	17 000,00	17 000,00	17 922,09	

		MVAG		VC QU	DK	Ergebnisvoranschlag			Finanzierungsvoranschlag		
		EH	FH			VA 2023	VA 2022	RA 2021	VA 2023	VA 2022	RA 2021
1/853000-631000	Telekommunikationsdienste	2222	3222	24		12 500,00	13 500,00	10 118,33	12 500,00	13 500,00	10 106,59
1/853000-640000	Rechtskosten - Delogierungen	2222	3222	24		6 000,00	8 000,00	10 061,19	6 000,00	8 000,00	10 176,09
1/853000-650100	Zinsen für Finanzschulden in Euro - Länder, Landesfonds, Landesammern	2241	3241	25		198 500,00	183 600,00	177 996,87	198 500,00	183 600,00	177 996,87
1/853000-650700	Zinsen für Finanzschulden in Euro - Finanzunternehmen im Inland	2241	3241	25		427 200,00	118 700,00	110 475,13	427 200,00	118 700,00	110 475,13
1/853000-650900	Zinsen für Finanzschulden in Euro - sonstige (inneres Darlehen)	2241	3241	25			2 800,00			2 800,00	
1/853000-659000	Geldverkehrsspesen	2244	3244	24		1 000,00	1 000,00	858,13	1 000,00	1 000,00	858,13
1/853000-670000	Versicherungen	2222	3222	24		314 000,00	290 000,00	264 265,31	314 000,00	290 000,00	264 265,31
1/853000-680200	Planmäßige Abschreibung	2226				5 300,00	4 700,00	5 117,01			
1/853000-680300	Planmäßige Abschreibung	2226				1 537 700,00	1 524 200,00	1 531 551,58			
1/853000-680500	Planmäßige Abschreibung	2226				1 600,00	1 600,00	1 556,07			
1/853000-680600	Planmäßige Abschreibung	2226				1 600,00	1 600,00	1 927,16			
1/853000-680700	Planmäßige Abschreibung - Amts-, Betriebs- und Geschäftsausstattung	2226				18 700,00	49 400,00	20 014,71			
1/853000-691000	Schadensfälle	2225	3225	24		130 000,00	130 000,00	58 572,01	130 000,00	130 000,00	58 954,44
1/853000-700000	Miet- und Pachtaufwand	2223	3223	24		6 200,00	6 000,00	5 833,92	6 200,00	6 000,00	5 833,92
1/853000-710000	Öffentliche Abgaben - Ausgaben	2225	3225	24		115 000,00	115 000,00	111 087,61	115 000,00	115 000,00	111 087,61
1/853000-710100	Kapitalertragssteuer	2225	3225	24		400,00	400,00	379,95	400,00	400,00	379,95
1/853000-711000	Gebühren für die Benützung von Gemeindegem. u.-anlagen gemäß FAG	2225	3225	24		610 000,00	608 000,00	610 980,62	610 000,00	608 000,00	610 980,62
1/853000-720000	Kostenbeiträge (Kostensätze) für Verwaltungsleistungen	2225	3225	24		209 000,00	210 000,00	201 652,70	209 000,00	210 000,00	201 652,70
1/853000-720109	Kostenbeitrag Arbeiter	2225	3225	24		80 000,00	90 000,00	84 055,63	80 000,00	90 000,00	84 055,63
1/853000-720119	Kostenbeitrag Arbeiter - Versicherungsschäden	2225	3225	24		4 000,00	4 000,00	1 667,00	4 000,00	4 000,00	1 667,00
1/853000-720209	Kostenbeitrag Maschinen u. Geräte	2225	3225	24		3 500,00	4 000,00	2 936,74	3 500,00	4 000,00	2 936,74
1/853000-720219	Kostenbeitrag Maschinen u. Geräte - Versicherungsschäden	2225	3225	24		1 000,00	1 000,00	37,80	1 000,00	1 000,00	37,80
1/853000-720309	Kostenbeitrag Material	2225	3225	24		500,00	500,00	876,43	500,00	500,00	876,43
1/853000-720319	Kostenbeitrag Material - Versicherungsschäden	2225	3225	24		100,00	100,00		100,00	100,00	
1/853000-720609	Kostenbeiträge Pensionsfonds	2225	3225	24		100 200,00	63 000,00	67 782,17	100 200,00	63 000,00	67 782,17
1/853000-724000	Reisegebühren	2225	3225	24		500,00	500,00	23,62	500,00	500,00	23,62
1/853000-728000	Entgelte für sonstige Leistungen	2225	3225	24		500 000,00	500 000,00	436 339,97	500 000,00	500 000,00	433 687,26
1/853000-728080	Kostensätze an Dritte Personalkosten	2225	3225	24		550 000,00	550 000,00	595 157,86	550 000,00	550 000,00	557 472,59
SU 22 / 32	Summe Aufwendungen / Auszahlungen operative Gebarung					6 723 600,00	6 495 500,00	5 916 256,18	5 149 800,00	4 901 000,00	4 285 211,36
SA 0 / SA 1	(0) Nettoergebnis (21 - 22) / (1) Geldfluss operative Gebarung (31 - 32)					-502 300,00	-248 200,00	98 568,32	944 800,00	1 177 800,00	1 639 024,36
2/853000+894000	Entnahmen von zweckgebundenen Haushaltsrücklagen	2301				502 300,00	276 600,00				

		MVAG		VC QU	DK	Ergebnisvoranschlag			Finanzierungsvoranschlag		
		EH	FH			VA 2023	VA 2022	RA 2021	VA 2023	VA 2022	RA 2021
1/853000-794000	Zuweisung an zweckgebundene Haushaltsrücklagen	2401				28 400,00		98 568,32			
SU 23	Summe Haushaltsrücklagen					502 300,00	248 200,00	-98 568,32	0,00	0,00	0,00
SA00	Nettoergebnis nach Zuw./Entn. Haushaltsrücklagen (Saldo 0 +/- SU23)					0,00	0,00	0,00			
Investive Gebarung											
2/853000+301000	Kapitaltransfers von Ländern, Landesfonds und Landeskammern		3331	2 33					300,00	361 800,00	81 844,99
SU 33	Summe Einzahlungen investive Gebarung								300,00	361 800,00	81 844,99
1/853000-006000	Sonstige Grundstückseinrichtungen		3412	2 40					3 000,00	3 000,00	2 979,20
1/853000-040000	Fahrzeuge		3414	2 41					30 000,00	30 000,00	
1/853000-042100	Betriebsausstattung		3415	2 41					11 000,00	11 000,00	7 625,73
SU 34	Summe Auszahlungen investive Gebarung								44 000,00	44 000,00	10 604,93
SA2	Saldo (2) Geldfluss aus der Investiven Gebarung (33 – 34)								-43 700,00	317 800,00	71 240,06
SA3	Saldo (3) Nettofinanzierungssaldo (Saldo 1 + Saldo 2)								901 100,00	1 495 600,00	1 710 264,42
Finanzierungstätigkeit											
2/853000+341000	Investitionsdarlehen von Ländern, Landesfonds und Landeskammern		3511	54					980 700,00	864 700,00	866 394,24
SU 35	Summe Einzahlungen aus der Finanzierungstätigkeit								980 700,00	864 700,00	866 394,24
1/853000-340000	Investitionsdarlehen von Bund, Bundesfonds und Bundeskammern		3611	64							7 269,26
1/853000-341000	Investitionsdarlehen von Ländern, Landesfonds und Landeskammern		3611	64					425 100,00	754 700,00	440 920,11
1/853000-346100	Investitionsdarlehen von Finanzunternehmen im Inland		3614	65					1 727 100,00	1 936 900,00	1 636 593,54
SU 36	Summe Auszahlungen aus der Finanzierungstätigkeit								2 152 200,00	2 691 600,00	2 084 782,91
SA4	Saldo (4) Geldfluss aus der Finanzierungstätigkeit (35 – 36)								-1 171 500,00	-1 826 900,00	-1 218 388,67
SA5	Saldo (5) Geldfluss aus der voranschlagswirksamen Gebarung (Saldo 3 + Saldo 4)								-270 400,00	-331 300,00	491 875,75
853099	Betr. Verwalt. von Wohn- /Geschäftsgeb. Eigentumswgh.										
Operative Gebarung											
2/853099+802000	Veräußerungen von Gebäuden und Bauten	2116		30		556 000,00					
2/853099+811000	Einn. aus Vermietung und Verpachtung	2115	3115	14		255 000,00	240 000,00	257 440,71	255 000,00	240 000,00	255 182,43
2/853099+813000	Erträge aus der Auflösung von Investitionszuschüssen (Kapitaltransfers)	2127				4 900,00	4 900,00	4 857,58			
2/853099+823000	Sonstige Zinserträge	2131	3131	14		400,00	400,00	386,58	400,00	400,00	386,58
2/853099+828000	Rückersätze von Aufwendungen	2116	3116	18		1 600,00			1 600,00		
SU 21 / 31	Summe Erträge / Einzahlungen operative Gebarung					261 900,00	801 300,00	262 684,87	257 000,00	240 400,00	255 569,01
1/853099-600100	Strom	2222	3222	24		1 000,00	1 500,00	56,65	1 000,00	1 500,00	56,65

		MVAG		VC QU	DK	Ergebnisvoranschlag			Finanzierungsvoranschlag		
		EH	FH			VA 2023	VA 2022	RA 2021	VA 2023	VA 2022	RA 2021
1/853099-600300	Fernwärme	2222	3222	24		2 000,00	1 500,00	344,97	2 000,00	1 500,00	344,97
1/853099-614000	Instandhaltung von Gebäuden	2224	3224	24		20 000,00	23 000,00	9 744,54	20 000,00	23 000,00	9 762,41
1/853099-640000	Rechtskosten	2222	3222	24		400,00	400,00		400,00	400,00	
1/853099-650700	Zinsen für Finanzschulden in Euro - Finanzunternehmen im Inland	2241	3241	25		49 200,00	26 800,00	27 980,97	49 200,00	26 800,00	27 980,97
1/853099-659000	Geldverkehrsspesen	2244	3244	24		200,00	200,00	150,27	200,00	200,00	150,27
1/853099-680300	Planmäßige Abschreibung	2226				86 500,00	90 400,00	90 422,60			
1/853099-698000	Sonstige Wertberichtigungen / Bestandsminderungen am kurzfristigen und langfristigen Vermögen	2226						28 425,50			
1/853099-710000	Öffentliche Abgaben, ohne Gebühren gemäß FAG	2225	3225	24		12 000,00	37 000,00		12 000,00	37 000,00	
1/853099-710100	Kapitalertragssteuer	2225	3225	24		100,00	100,00	96,65	100,00	100,00	96,65
1/853099-720109	Kostenbeitrag Arbeiter	2225	3225	24		4 500,00	4 500,00	360,00	4 500,00	4 500,00	360,00
1/853099-720209	Kostenbeitrag Maschinen u. Geräte	2225	3225	24		500,00	600,00	18,20	500,00	600,00	18,20
1/853099-720309	Kostenbeitrag Material	2225	3225	24		200,00	200,00		200,00	200,00	
1/853099-728000	Entgelte für sonstige Leistungen	2225	3225	24		91 000,00	91 000,00	90 449,88	91 000,00	91 000,00	90 449,88
1/853099-778000	Kapitaltransferzahlungen an private Haushalte	2234		44		5 000,00	9 000,00	4 502,92			
SU 22 / 32	Summe Aufwendungen / Auszahlungen operative Gebarung					272 600,00	286 200,00	252 553,15	181 100,00	186 800,00	129 220,00
SA 0 / SA 1	(0) Nettoergebnis (21 - 22) / (1) Geldfluss operative Gebarung (31 - 32)					-10 700,00	515 100,00	10 131,72	75 900,00	53 600,00	126 349,01
2/853099+894000	Entnahmen von zweckgebundenen Haushaltsrücklagen	2301				10 700,00		27 506,67			
1/853099-794000	Zuweisung an zweckgebundene Haushaltsrücklagen	2401					273 600,00	289,93			
SU 23	Summe Haushaltsrücklagen					10 700,00	-273 600,00	27 216,74	0,00	0,00	0,00
SA00	Nettoergebnis nach Zuw./Entn. Haushaltsrücklagen (Saldo 0 +/- SU23)					0,00	241 500,00	37 348,46			
Investive Gebarung											
2/853099+802000	Veräußerungen von Gebäuden und Bauten		3313	30						556 000,00	
SU 33	Summe Einzahlungen investive Gebarung								0,00	556 000,00	0,00
1/853099-778000	Kapitaltransferzahlungen an private Haushalte		3434	44					5 000,00	9 000,00	4 502,92
SU 34	Summe Auszahlungen investive Gebarung								5 000,00	9 000,00	4 502,92
SA2	Saldo (2) Geldfluss aus der Investiven Gebarung (33 - 34)								-5 000,00	547 000,00	-4 502,92
SA3	Saldo (3) Nettofinanzierungssaldo (Saldo 1 + Saldo 2)								70 900,00	600 600,00	121 846,09
Finanzierungstätigkeit											
SU 35	Summe Einzahlungen aus der Finanzierungstätigkeit								0,00	0,00	0,00
1/853099-346100	Investitionsdarlehen von Finanzunternehmen im Inland		3614	65					100 300,00	359 100,00	149 352,76
SU 36	Summe Auszahlungen aus der Finanzierungstätigkeit								100 300,00	359 100,00	149 352,76

	MVAG	VC QU	DK	Ergebnisvoranschlag			Finanzierungsvoranschlag				
				EH	FH	VA 2023	VA 2022	RA 2021	VA 2023	VA 2022	RA 2021
SA4									-100 300,00	-359 100,00	-149 352,76
SA5									-29 400,00	241 500,00	-27 506,67
853750											
Wohn- /Geschäftsgeb. Wohnbau Unterer Platz 4-5											
Operative Gebarung											
SU 21 / 31						0,00	0,00	0,00	0,00	0,00	0,00
SU 22 / 32						0,00	0,00	0,00	0,00	0,00	0,00
SA 0 / SA 1						0,00	0,00	0,00	0,00	0,00	0,00
SU 23						0,00	0,00	0,00	0,00	0,00	0,00
SA00						0,00	0,00	0,00	0,00	0,00	0,00
Investive Gebarung											
SU 33									0,00	0,00	0,00
SU 34									0,00	0,00	0,00
SA2									0,00	0,00	0,00
SA3									0,00	0,00	0,00
Finanzierungstätigkeit											
6/853750+341000										11 000,00	
SU 35									0,00	11 000,00	0,00
SU 36									0,00	0,00	0,00
SA4									0,00	11 000,00	0,00
SA5									0,00	11 000,00	0,00
853840											
Neubau Gerichtsstraße 27 WE											
Operative Gebarung											
SU 21 / 31						0,00	0,00	0,00	0,00	0,00	0,00
SU 22 / 32						0,00	0,00	0,00	0,00	0,00	0,00
SA 0 / SA 1						0,00	0,00	0,00	0,00	0,00	0,00
SU 23						0,00	0,00	0,00	0,00	0,00	0,00
SA00						0,00	0,00	0,00	0,00	0,00	0,00
Investive Gebarung											
6/853840+307100											184 090,86
SU 33									0,00	0,00	184 090,86
5/853840-042000											150 818,24
5/853840-061000										359 900,00	1 339 733,58
SU 34									0,00	359 900,00	1 490 551,82

	MVAG	VC QU	DK	Ergebnisvoranschlag			Finanzierungsvoranschlag				
				EH	FH	VA 2023	VA 2022	RA 2021	VA 2023	VA 2022	RA 2021
SA2									0,00	-359 900,00	-1 306 460,96
SA3									0,00	-359 900,00	-1 306 460,96
Finanzierungstätigkeit											
6/853840+341000					3511	1	54			296 100,00	911 232,00
SU 35									0,00	296 100,00	911 232,00
SU 36									0,00	0,00	0,00
SA4									0,00	296 100,00	911 232,00
SA5									0,00	-63 800,00	-395 228,96
853870 Sanierung Feldgasse 70											
Operative Gebarung											
SU 21 / 31									0,00	0,00	0,00
SU 22 / 32									0,00	0,00	0,00
SA 0 / SA 1									0,00	0,00	0,00
SU 23									0,00	0,00	0,00
SA00									0,00	0,00	0,00
Investive Gebarung											
SU 33									0,00	0,00	0,00
5/853870-061000					3413	1	40		20 000,00	198 400,00	90 622,64
SU 34									20 000,00	198 400,00	90 622,64
SA2									-20 000,00	-198 400,00	-90 622,64
SA3									-20 000,00	-198 400,00	-90 622,64
Finanzierungstätigkeit											
SU 35									0,00	0,00	0,00
SU 36									0,00	0,00	0,00
SA4									0,00	0,00	0,00
SA5									-20 000,00	-198 400,00	-90 622,64
853880 Sanierung Prinzhofer Straße 8 +10											
Operative Gebarung											
SU 21 / 31									0,00	0,00	0,00
SU 22 / 32									0,00	0,00	0,00
SA 0 / SA 1									0,00	0,00	0,00
5/853880-794000					2401	1		60 000,00			
SU 23									0,00	-60 000,00	0,00
SA00									0,00	-60 000,00	0,00

	MVAG	VC QU	DK	Ergebnisvoranschlag			Finanzierungsvoranschlag			
				EH	FH	VA 2023	VA 2022	RA 2021	VA 2023	VA 2022
Investive Gebarung										
SU 33	Summe Einzahlungen investive Gebarung							0,00	0,00	0,00
5/853880-061000	Im Bau befindliche Gebäude und Bauten	3413	1 40						9 300,00	34 697,33
SU 34	Summe Auszahlungen investive Gebarung							0,00	9 300,00	34 697,33
SA2	Saldo (2) Geldfluss aus der Investiven Gebarung (33 – 34)							0,00	-9 300,00	-34 697,33
SA3	Saldo (3) Nettofinanzierungssaldo (Saldo 1 + Saldo 2)							0,00	-9 300,00	-34 697,33
Finanzierungstätigkeit										
SU 35	Summe Einzahlungen aus der Finanzierungstätigkeit							0,00	0,00	0,00
SU 36	Summe Auszahlungen aus der Finanzierungstätigkeit							0,00	0,00	0,00
SA4	Saldo (4) Geldfluss aus der Finanzierungstätigkeit (35 – 36)							0,00	0,00	0,00
SA5	Saldo (5) Geldfluss aus der voranschlagswirksamen Gebarung (Saldo 3 + Saldo 4)							0,00	-9 300,00	-34 697,33
853890 Sanierung Leopold Polanz Straße 23+25										
Operative Gebarung										
SU 21 / 31	Summe Erträge / Einzahlungen operative Gebarung							0,00	0,00	0,00
SU 22 / 32	Summe Aufwendungen / Auszahlungen operative Gebarung							0,00	0,00	0,00
SA 0 / SA 1	(0) Nettoergebnis (21 - 22) / (1) Geldfluss operative Gebarung (31 – 32)							0,00	0,00	0,00
6/853890+894000	Entnahmen von zweckgebundenen Haushaltsrücklagen	2301	1	185 000,00	185 000,00					
SU 23	Summe Haushaltsrücklagen			185 000,00	185 000,00	0,00	0,00	0,00	0,00	0,00
SA00	Nettoergebnis nach Zuw./Entn. Haushaltsrücklagen (Saldo 0 +/- SU23)			185 000,00	185 000,00	0,00	0,00	0,00	0,00	0,00
Investive Gebarung										
SU 33	Summe Einzahlungen investive Gebarung							0,00	0,00	0,00
5/853890-061000	Im Bau befindliche Gebäude und Bauten	3413	1 40					90 000,00	392 500,00	487 941,82
SU 34	Summe Auszahlungen investive Gebarung							90 000,00	392 500,00	487 941,82
SA2	Saldo (2) Geldfluss aus der Investiven Gebarung (33 – 34)							-90 000,00	-392 500,00	-487 941,82
SA3	Saldo (3) Nettofinanzierungssaldo (Saldo 1 + Saldo 2)							-90 000,00	-392 500,00	-487 941,82
Finanzierungstätigkeit										
6/853890+346100	Investitionsdarlehen von Finanzunternehmen	3514	1 55							810 900,00
SU 35	Summe Einzahlungen aus der Finanzierungstätigkeit							0,00	0,00	810 900,00
SU 36	Summe Auszahlungen aus der Finanzierungstätigkeit							0,00	0,00	0,00
SA4	Saldo (4) Geldfluss aus der Finanzierungstätigkeit (35 – 36)							0,00	0,00	810 900,00
SA5	Saldo (5) Geldfluss aus der voranschlagswirksamen Gebarung (Saldo 3 + Saldo 4)							-90 000,00	-392 500,00	322 958,18
853900 Sanierung Leopold Polanz Straße 27+29										
Operative Gebarung										
SU 21 / 31	Summe Erträge / Einzahlungen operative Gebarung							0,00	0,00	0,00

	MVAG	VC QU	DK	Ergebnisvoranschlag			Finanzierungsvoranschlag		
				EH	FH	VA 2023	VA 2022	RA 2021	VA 2023
SU 22 / 32	Summe Aufwendungen / Auszahlungen operative Gebarung			0,00	0,00	0,00	0,00	0,00	0,00
SA 0 / SA 1	(0) Nettoergebnis (21 - 22) / (1) Geldfluss operative Gebarung (31 - 32)			0,00	0,00	0,00	0,00	0,00	0,00
6/853900+894000	Entnahmen von zweckgebundenen Haushaltsrücklagen	2301	1	185 000,00	185 000,00				
SU 23	Summe Haushaltsrücklagen			185 000,00	185 000,00	0,00	0,00	0,00	0,00
SA00	Nettoergebnis nach Zuw./Entn. Haushaltsrücklagen (Saldo 0 +/- SU23)			185 000,00	185 000,00	0,00			
Investive Gebarung									
SU 33	Summe Einzahlungen investive Gebarung					0,00	0,00	0,00	0,00
5/853900-061000	Im Bau befindliche Gebäude und Bauten	3413	1 40			90 000,00	252 700,00	559 717,12	
SU 34	Summe Auszahlungen investive Gebarung					90 000,00	252 700,00	559 717,12	
SA2	Saldo (2) Geldfluss aus der Investiven Gebarung (33 - 34)					-90 000,00	-252 700,00	-559 717,12	
SA3	Saldo (3) Nettofinanzierungssaldo (Saldo 1 + Saldo 2)					-90 000,00	-252 700,00	-559 717,12	
Finanzierungstätigkeit									
6/853900+346100	Investitionsdarlehen von Finanzunternehmen	3514	1 55						811 400,00
SU 35	Summe Einzahlungen aus der Finanzierungstätigkeit					0,00	0,00	811 400,00	
SU 36	Summe Auszahlungen aus der Finanzierungstätigkeit					0,00	0,00	0,00	
SA4	Saldo (4) Geldfluss aus der Finanzierungstätigkeit (35 - 36)					0,00	0,00	811 400,00	
SA5	Saldo (5) Geldfluss aus der voranschlagswirksamen Gebarung (Saldo 3 + Saldo 4)					-90 000,00	-252 700,00	251 682,88	
853910	Sanierung Bahnhofstraße 38+40								
Operative Gebarung									
SU 21 / 31	Summe Erträge / Einzahlungen operative Gebarung			0,00	0,00	0,00	0,00	0,00	0,00
SU 22 / 32	Summe Aufwendungen / Auszahlungen operative Gebarung			0,00	0,00	0,00	0,00	0,00	0,00
SA 0 / SA 1	(0) Nettoergebnis (21 - 22) / (1) Geldfluss operative Gebarung (31 - 32)			0,00	0,00	0,00	0,00	0,00	0,00
SU 23	Summe Haushaltsrücklagen			0,00	0,00	0,00	0,00	0,00	0,00
SA00	Nettoergebnis nach Zuw./Entn. Haushaltsrücklagen (Saldo 0 +/- SU23)			0,00	0,00	0,00			
Investive Gebarung									
SU 33	Summe Einzahlungen investive Gebarung					0,00	0,00	0,00	0,00
5/853910-061000	Im Bau befindliche Gebäude und Bauten	3413	1 40			45 000,00	485 000,00		
SU 34	Summe Auszahlungen investive Gebarung					45 000,00	485 000,00	0,00	
SA2	Saldo (2) Geldfluss aus der Investiven Gebarung (33 - 34)					-45 000,00	-485 000,00	0,00	
SA3	Saldo (3) Nettofinanzierungssaldo (Saldo 1 + Saldo 2)					-45 000,00	-485 000,00	0,00	
Finanzierungstätigkeit									
6/853910+346100	Investitionsdarlehen von Finanzunternehmen	3514	1 55						485 000,00
SU 35	Summe Einzahlungen aus der Finanzierungstätigkeit					0,00	485 000,00	0,00	0,00
SU 36	Summe Auszahlungen aus der Finanzierungstätigkeit					0,00	0,00	0,00	0,00

	MVAG	VC QU	DK	Ergebnisvoranschlag			Finanzierungsvoranschlag				
				EH	FH	VA 2023	VA 2022	RA 2021	VA 2023	VA 2022	RA 2021
SA4									0,00	485 000,00	0,00
SA5									-45 000,00	0,00	0,00
853920											
Operative Gebarung											
SU 21 / 31						0,00	0,00	0,00	0,00	0,00	0,00
SU 22 / 32						0,00	0,00	0,00	0,00	0,00	0,00
SA 0 / SA 1						0,00	0,00	0,00	0,00	0,00	0,00
SU 23						0,00	0,00	0,00	0,00	0,00	0,00
SA00						0,00	0,00	0,00	0,00	0,00	0,00
Investive Gebarung											
SU 33									0,00	0,00	0,00
5/853920-061000									100 000,00	859 900,00	1 328,00
SU 34									100 000,00	859 900,00	1 328,00
SA2									-100 000,00	-859 900,00	-1 328,00
SA3									-100 000,00	-859 900,00	-1 328,00
Finanzierungstätigkeit											
6/853920+346100										487 500,00	373 700,00
SU 35									0,00	487 500,00	373 700,00
SU 36									0,00	0,00	0,00
SA4									0,00	487 500,00	373 700,00
SA5									-100 000,00	-372 400,00	372 372,00
853930											
Operative Gebarung											
SU 21 / 31						0,00	0,00	0,00	0,00	0,00	0,00
SU 22 / 32						0,00	0,00	0,00	0,00	0,00	0,00
SA 0 / SA 1						0,00	0,00	0,00	0,00	0,00	0,00
6/853930+894000									50 000,00	50 000,00	
SU 23						50 000,00	50 000,00	0,00	0,00	0,00	0,00
SA00						50 000,00	50 000,00	0,00	0,00	0,00	0,00
Investive Gebarung											
SU 33									0,00	0,00	0,00
5/853930-061000									55 000,00	300 000,00	6 360,00
SU 34									55 000,00	300 000,00	6 360,00
SA2									-55 000,00	-300 000,00	-6 360,00

		MVAG		VC QU	DK	Ergebnisvoranschlag			Finanzierungsvoranschlag		
		EH	FH			VA 2023	VA 2022	RA 2021	VA 2023	VA 2022	RA 2021
SA3	Saldo (3) Nettofinanzierungssaldo (Saldo 1 + Saldo 2)								-55 000,00	-300 000,00	-6 360,00
Finanzierungstätigkeit											
6/853930+346100	Investitionsdarlehen von Finanzunternehmen		3514	1	55						250 000,00
SU 35	Summe Einzahlungen aus der Finanzierungstätigkeit								0,00	0,00	250 000,00
SU 36	Summe Auszahlungen aus der Finanzierungstätigkeit								0,00	0,00	0,00
SA4	Saldo (4) Geldfluss aus der Finanzierungstätigkeit (35 – 36)								0,00	0,00	250 000,00
SA5	Saldo (5) Geldfluss aus der voranschlagswirksamen Gebarung (Saldo 3 + Saldo 4)								-55 000,00	-300 000,00	243 640,00
853940	Sanierung Schillerstraße 1-16										
Operative Gebarung											
SU 21 / 31	Summe Erträge / Einzahlungen operative Gebarung					0,00	0,00	0,00	0,00	0,00	0,00
SU 22 / 32	Summe Aufwendungen / Auszahlungen operative Gebarung					0,00	0,00	0,00	0,00	0,00	0,00
SA 0 / SA 1	(0) Nettoergebnis (21 - 22) / (1) Geldfluss operative Gebarung (31 – 32)					0,00	0,00	0,00	0,00	0,00	0,00
SU 23	Summe Haushaltsrücklagen					0,00	0,00	0,00	0,00	0,00	0,00
SA00	Nettoergebnis nach Zuw./Entn. Haushaltsrücklagen (Saldo 0 +/- SU23)					0,00	0,00	0,00			
Investive Gebarung											
SU 33	Summe Einzahlungen investive Gebarung								0,00	0,00	0,00
5/853940-061000	Im Bau befindliche Gebäude und Bauten		3413	1	40				490 000,00	919 600,00	399,96
SU 34	Summe Auszahlungen investive Gebarung								490 000,00	919 600,00	399,96
SA2	Saldo (2) Geldfluss aus der Investiven Gebarung (33 – 34)								-490 000,00	-919 600,00	-399,96
SA3	Saldo (3) Nettofinanzierungssaldo (Saldo 1 + Saldo 2)								-490 000,00	-919 600,00	-399,96
Finanzierungstätigkeit											
6/853940+346100	Investitionsdarlehen von Finanzunternehmen		3514	1	55				570 000,00	570 000,00	350 000,00
SU 35	Summe Einzahlungen aus der Finanzierungstätigkeit								570 000,00	570 000,00	350 000,00
SU 36	Summe Auszahlungen aus der Finanzierungstätigkeit								0,00	0,00	0,00
SA4	Saldo (4) Geldfluss aus der Finanzierungstätigkeit (35 – 36)								570 000,00	570 000,00	350 000,00
SA5	Saldo (5) Geldfluss aus der voranschlagswirksamen Gebarung (Saldo 3 + Saldo 4)								80 000,00	-349 600,00	349 600,04
853950	Schlachthausgasse 1 - Balkone										
Operative Gebarung											
SU 21 / 31	Summe Erträge / Einzahlungen operative Gebarung					0,00	0,00	0,00	0,00	0,00	0,00
SU 22 / 32	Summe Aufwendungen / Auszahlungen operative Gebarung					0,00	0,00	0,00	0,00	0,00	0,00
SA 0 / SA 1	(0) Nettoergebnis (21 - 22) / (1) Geldfluss operative Gebarung (31 – 32)					0,00	0,00	0,00	0,00	0,00	0,00
SU 23	Summe Haushaltsrücklagen					0,00	0,00	0,00	0,00	0,00	0,00
SA00	Nettoergebnis nach Zuw./Entn. Haushaltsrücklagen (Saldo 0 +/- SU23)					0,00	0,00	0,00			

	MVAG	VC QU	DK	Ergebnisvoranschlag			Finanzierungsvoranschlag			
				EH	FH	VA 2023	VA 2022	RA 2021	VA 2023	VA 2022
Investive Gebarung										
SU 33	Summe Einzahlungen investive Gebarung							0,00	0,00	0,00
5/853950-010000	Gebäude und Bauten	3413	1 40							73 030,83
SU 34	Summe Auszahlungen investive Gebarung							0,00	0,00	73 030,83
SA2	Saldo (2) Geldfluss aus der Investiven Gebarung (33 – 34)							0,00	0,00	-73 030,83
SA3	Saldo (3) Nettofinanzierungssaldo (Saldo 1 + Saldo 2)							0,00	0,00	-73 030,83
Finanzierungstätigkeit										
6/853950+346100	Investitionsdarlehen von Finanzunternehmen	3514	1 55							120 000,00
SU 35	Summe Einzahlungen aus der Finanzierungstätigkeit							0,00	0,00	120 000,00
SU 36	Summe Auszahlungen aus der Finanzierungstätigkeit							0,00	0,00	0,00
SA4	Saldo (4) Geldfluss aus der Finanzierungstätigkeit (35 – 36)							0,00	0,00	120 000,00
SA5	Saldo (5) Geldfluss aus der voranschlagswirksamen Gebarung (Saldo 3 + Saldo 4)							0,00	0,00	46 969,17
853960	Errichtung Aufzugsanlage Leopold Polanz Straße 23+25									
Operative Gebarung										
SU 21 / 31	Summe Erträge / Einzahlungen operative Gebarung					0,00	0,00	0,00	0,00	0,00
SU 22 / 32	Summe Aufwendungen / Auszahlungen operative Gebarung					0,00	0,00	0,00	0,00	0,00
SA 0 / SA 1	(0) Nettoergebnis (21 - 22) / (1) Geldfluss operative Gebarung (31 – 32)					0,00	0,00	0,00	0,00	0,00
SU 23	Summe Haushaltsrücklagen					0,00	0,00	0,00	0,00	0,00
SA00	Nettoergebnis nach Zuw./Entn. Haushaltsrücklagen (Saldo 0 +/- SU23)					0,00	0,00	0,00	0,00	0,00
Investive Gebarung										
SU 33	Summe Einzahlungen investive Gebarung							0,00	0,00	0,00
5/853960-061000	Im Bau befindliche Gebäude und Bauten	3413	1 40					220 000,00	420 000,00	
SU 34	Summe Auszahlungen investive Gebarung							220 000,00	420 000,00	0,00
SA2	Saldo (2) Geldfluss aus der Investiven Gebarung (33 – 34)							-220 000,00	-420 000,00	0,00
SA3	Saldo (3) Nettofinanzierungssaldo (Saldo 1 + Saldo 2)							-220 000,00	-420 000,00	0,00
Finanzierungstätigkeit										
6/853960+346100	Investitionsdarlehen von Finanzunternehmen	3514	1 55						420 000,00	
SU 35	Summe Einzahlungen aus der Finanzierungstätigkeit							0,00	420 000,00	0,00
SU 36	Summe Auszahlungen aus der Finanzierungstätigkeit							0,00	0,00	0,00
SA4	Saldo (4) Geldfluss aus der Finanzierungstätigkeit (35 – 36)							0,00	420 000,00	0,00
SA5	Saldo (5) Geldfluss aus der voranschlagswirksamen Gebarung (Saldo 3 + Saldo 4)							-220 000,00	0,00	0,00
853970	Errichtung Aufzugsanlage Leopold Polanz Straße 27+29									
Operative Gebarung										
SU 21 / 31	Summe Erträge / Einzahlungen operative Gebarung					0,00	0,00	0,00	0,00	0,00

		MVAG		VC QU	DK	Ergebnisvoranschlag			Finanzierungsvoranschlag		
		EH	FH			VA 2023	VA 2022	RA 2021	VA 2023	VA 2022	RA 2021
SU 22 / 32	Summe Aufwendungen / Auszahlungen operative Gebarung					0,00	0,00	0,00	0,00	0,00	0,00
SA 0 / SA 1	(0) Nettoergebnis (21 - 22) / (1) Geldfluss operative Gebarung (31 - 32)					0,00	0,00	0,00	0,00	0,00	0,00
SU 23	Summe Haushaltsrücklagen					0,00	0,00	0,00	0,00	0,00	0,00
SA00	Nettoergebnis nach Zuw./Entn. Haushaltsrücklagen (Saldo 0 +/- SU23)					0,00	0,00	0,00			
Investive Gebarung											
SU 33	Summe Einzahlungen investive Gebarung								0,00	0,00	0,00
5/853970-061000	Im Bau befindliche Gebäude und Bauten			3413	1 40				220 000,00	420 000,00	
SU 34	Summe Auszahlungen investive Gebarung								220 000,00	420 000,00	0,00
SA2	Saldo (2) Geldfluss aus der Investiven Gebarung (33 - 34)								-220 000,00	-420 000,00	0,00
SA3	Saldo (3) Nettofinanzierungssaldo (Saldo 1 + Saldo 2)								-220 000,00	-420 000,00	0,00
Finanzierungstätigkeit											
6/853970+346100	Investitionsdarlehen von Finanzunternehmen			3514	1 55					420 000,00	
SU 35	Summe Einzahlungen aus der Finanzierungstätigkeit								0,00	420 000,00	0,00
SU 36	Summe Auszahlungen aus der Finanzierungstätigkeit								0,00	0,00	0,00
SA4	Saldo (4) Geldfluss aus der Finanzierungstätigkeit (35 - 36)								0,00	420 000,00	0,00
SA5	Saldo (5) Geldfluss aus der voranschlagswirksamen Gebarung (Saldo 3 + Saldo 4)								-220 000,00	0,00	0,00
87 Wirtschaftliche Unternehmungen											
870 Elektrizitätsversorgung											
870000 Elektrizitätsversorgung											
Operative Gebarung											
SU 21 / 31	Summe Erträge / Einzahlungen operative Gebarung					0,00	0,00	0,00	0,00	0,00	0,00
SU 22 / 32	Summe Aufwendungen / Auszahlungen operative Gebarung					0,00	0,00	0,00	0,00	0,00	0,00
SA 0 / SA 1	(0) Nettoergebnis (21 - 22) / (1) Geldfluss operative Gebarung (31 - 32)					0,00	0,00	0,00	0,00	0,00	0,00
6/870000+895000	Entnahmen von allgemeinen Haushaltsrücklagen			2301	1			35 018,03			
SU 23	Summe Haushaltsrücklagen					0,00	0,00	35 018,03	0,00	0,00	0,00
SA00	Nettoergebnis nach Zuw./Entn. Haushaltsrücklagen (Saldo 0 +/- SU23)					0,00	0,00	35 018,03			
Investive Gebarung											
6/870000+300000	Kapitaltransfers von Bund, Bundesfonds und Bundeskammern			3331	1 33						101 700,00
6/870000+301000	Kapitaltransfers von Ländern, Landesfonds und Landeskammern			3331	1 33			59 000,00	61 000,00		
SU 33	Summe Einzahlungen investive Gebarung								59 000,00	61 000,00	101 700,00
5/870000-050000	Sonderanlagen			3412	1 40						167 436,05
SU 34	Summe Auszahlungen investive Gebarung								0,00	0,00	167 436,05
SA2	Saldo (2) Geldfluss aus der Investiven Gebarung (33 - 34)								59 000,00	61 000,00	-65 736,05

		MVAG VC QU DK			Ergebnisvoranschlag			Finanzierungsvoranschlag		
		EH	FH		VA 2023	VA 2022	RA 2021	VA 2023	VA 2022	RA 2021
SA3	Saldo (3) Nettofinanzierungssaldo (Saldo 1 + Saldo 2)							59 000,00	61 000,00	-65 736,05
Finanzierungstätigkeit										
SU 35	Summe Einzahlungen aus der Finanzierungstätigkeit							0,00	0,00	0,00
SU 36	Summe Auszahlungen aus der Finanzierungstätigkeit							0,00	0,00	0,00
SA4	Saldo (4) Geldfluss aus der Finanzierungstätigkeit (35 – 36)							0,00	0,00	0,00
SA5	Saldo (5) Geldfluss aus der voranschlagswirksamen Gebarung (Saldo 3 + Saldo 4)							59 000,00	61 000,00	-65 736,05
89	Wirtschaftliche Unternehmungen (Fortsetzung)									
892	Beherbergungsbetriebe									
892000	Beherbergungsbetriebe									
Operative Gebarung										
SU 21 / 31	Summe Erträge / Einzahlungen operative Gebarung				0,00	0,00	0,00	0,00	0,00	0,00
1/892000-650700	Zinsen für Finanzschulden in Euro - Finanzunternehmen im Inland	2241	3241	25			14 240,05			14 240,05
1/892000-650900	Zinsen für Finanzschulden in Euro - sonstige (inneres Darlehen)	2241	3241	25			3 155,18			3 155,18
SU 22 / 32	Summe Aufwendungen / Auszahlungen operative Gebarung				0,00	0,00	17 395,23	0,00	0,00	17 395,23
SA 0 / SA 1	(0) Nettoergebnis (21 - 22) / (1) Geldfluss operative Gebarung (31 – 32)				0,00	0,00	-17 395,23	0,00	0,00	-17 395,23
1/892000-794000	Zuweisung an zweckgebundene Haushaltsrücklagen		2401				13 843,81			
SU 23	Summe Haushaltsrücklagen				0,00	0,00	-13 843,81	0,00	0,00	0,00
SA00	Nettoergebnis nach Zuw./Entn. Haushaltsrücklagen (Saldo 0 +/- SU23)				0,00	0,00	-31 239,04			
Investive Gebarung										
SU 33	Summe Einzahlungen investive Gebarung							0,00	0,00	0,00
SU 34	Summe Auszahlungen investive Gebarung							0,00	0,00	0,00
SA2	Saldo (2) Geldfluss aus der Investiven Gebarung (33 – 34)							0,00	0,00	0,00
SA3	Saldo (3) Nettofinanzierungssaldo (Saldo 1 + Saldo 2)							0,00	0,00	-17 395,23
Finanzierungstätigkeit										
SU 35	Summe Einzahlungen aus der Finanzierungstätigkeit							0,00	0,00	0,00
1/892000-346100	Investitionsdarlehen von Finanzunternehmen im Inland		3614	65						76 289,15
SU 36	Summe Auszahlungen aus der Finanzierungstätigkeit							0,00	0,00	76 289,15
SA4	Saldo (4) Geldfluss aus der Finanzierungstätigkeit (35 – 36)							0,00	0,00	-76 289,15
SA5	Saldo (5) Geldfluss aus der voranschlagswirksamen Gebarung (Saldo 3 + Saldo 4)							0,00	0,00	-93 684,38

		MVAG		VC QU	DK	Ergebnisvoranschlag			Finanzierungsvoranschlag			
		EH	FH			VA 2023	VA 2022	RA 2021	VA 2023	VA 2022	RA 2021	
892010	Beherbergungsbetriebe Hotelbetrieb "Fuchspalast"											
	Operative Gebarung											
2/892010+811000	Einnahmen aus Vermietung und Verpachtung	2115	3115	14			9 000,00	653 397,44		9 000,00	653 397,44	
2/892010+813000	Erträge aus der Auflösung von Investitionszuschüssen (Kapitaltransfers)	2127				10 800,00		10 829,73				
2/892010+828000	Rückersätze von Ausgaben	2116	3116	18				24 828,85				24 828,85
2/892010+829000	Sonstige Einnahmen	2116	3116	18				2 487,08				2 487,08
SU 21 / 31	Summe Erträge / Einzahlungen operative Gebarung					10 800,00	9 000,00	691 543,10	0,00	9 000,00	680 713,37	
1/892010-400000	Geringwertige Wirtschaftsgüter (GWG)	2221	3221	23				4 576,97				4 576,97
1/892010-430000	Lebensmittel und Getränke	2221	3221	23				43 683,51				41 416,26
1/892010-454000	Reinigungsmittel	2221	3221	23				9 148,71				9 297,11
1/892010-456000	Schreib-, Zeichen- und sonstige Büromittel	2221	3221	23				3 654,04				3 654,04
1/892010-457000	Druckwerke	2221	3221	23				708,79				735,46
1/892010-459000	Sonstige Verbrauchsgüter	2221	3221	23				9 189,67				9 178,70
1/892010-600100	Strom	2222	3222	24				16 928,81				16 928,81
1/892010-600300	Fernwärme	2222	3222	24				25 716,56				25 716,56
1/892010-614000	Instandhaltung von Gebäuden	2224	3224	24				65 335,68				65 335,80
1/892010-616000	Instandhaltung von Maschinen	2224	3224	24				4 423,44				2 427,20
1/892010-618000	Instandhaltung von sonstigen Anlagen	2224	3224	24				31 547,70				32 129,10
1/892010-631000	Telekommunikationsdienste	2222	3222	24				3 530,87				3 530,33
1/892010-659000	Geldverkehrsspesen	2244	3244	24				13,50				13,50
1/892010-670000	Versicherungen	2222	3222	24				7 808,65				7 808,65
1/892010-680300	Planmäßige Abschreibung	2226				13 900,00		13 909,83				
1/892010-680700	Planmäßige Abschreibung - Amts-, Betriebs- und Geschäftsausstattung	2226				31 300,00		31 930,61				
1/892010-691000	Schadensvergütungen	2225	3225	24				1 939,00				1 939,00
1/892010-710000	Öffentliche Abgaben	2225	3225	24				24 603,55				24 603,55
1/892010-711000	Gebühren für die Benützung von Gemeindeeinr. u.- anlagen gemäß FAG	2225	3225	24				5 138,49				5 138,49
1/892010-720109	Kostenbeitrag Arbeiter	2225	3225	24				1 584,00				1 584,00
1/892010-720209	Kostenbeitrag Maschinen u. Geräte	2225	3225	24				104,55				104,55
1/892010-726000	Mitgliedsbeiträge an Institutionen	2225	3225	24				3 000,00				3 000,00
1/892010-728000	Entgelte für sonstige Leistungen	2225	3225	24				68 206,78				64 881,13
1/892010-728080	Kostensätze an Dritte Personalkosten	2225	3225	24				322 763,04				315 044,35
SU 22 / 32	Summe Aufwendungen / Auszahlungen operative Gebarung					45 200,00	0,00	699 446,75	0,00	0,00	639 043,56	
SA 0 / SA 1	(0) Nettoergebnis (21 - 22) / (1) Geldfluss operative Gebarung (31 - 32)					-34 400,00	9 000,00	-7 903,65	0,00	9 000,00	41 669,81	
SU 23	Summe Haushaltsrücklagen					0,00	0,00	0,00	0,00	0,00	0,00	
SA00	Nettoergebnis nach Zuw./Entn. Haushaltsrücklagen (Saldo 0 +/- SU23)					-34 400,00	9 000,00	-7 903,65				

	MVAG	VC QU	DK	Ergebnisvoranschlag			Finanzierungsvoranschlag			
				EH	FH	VA 2023	VA 2022	RA 2021	VA 2023	VA 2022
Investive Gebarung										
SU 33										
1/892010-042000										
SU 34										
SA2										
SA3										
Finanzierungstätigkeit										
SU 35										
SU 36										
SA4										
SA5										

		MVAG		VC QU	DK	Ergebnisvoranschlag			Finanzierungsvoranschlag		
		EH	FH			VA 2023	VA 2022	RA 2021	VA 2023	VA 2022	RA 2021
9 Finanzwirtschaft											
90	Gesonderte Verwaltung										
900	Gesonderte Verwaltung										
900000	Gesonderte Verwaltung Finanzverwaltung										
Operative Gebarung											
2/900000+816000	Kostenbeiträge Einhebungsvergütungen	2114	3114	13		1 500,00	1 000,00	1 668,62	1 500,00	1 000,00	1 668,62
2/900000+817200	Erträge aus der Auflös. v. sonst. Rückst. - nicht konsumierte Urlaube	2117						3 732,33			
2/900000+828000	Rückersätze von Aufwendungen	2116	3116	18				53,17			53,17
2/900000+828070	Rückersätze gem. §32 Epidemiegesetz für Arbeitnehmer	2116	3116	18				3 636,89			3 636,89
2/900000+868000	Lfd.Transf.Zhlg. v. priv. Haush. Ersatz Anwaltskosten	2124	3124	16		4 000,00	5 000,00	298,58	4 000,00	5 000,00	1 118,93
SU 21 / 31	Summe Erträge / Einzahlungen operative Gebarung					5 500,00	6 000,00	9 389,59	5 500,00	6 000,00	6 477,61
1/900000-400000	Geringwertige Wirtschaftsgüter (GWG)	2221	3221	23		800,00	800,00		800,00	800,00	
1/900000-456000	Schreib-, Zeichen- u. Büromittel	2221	3221	23		500,00	800,00	157,54	500,00	800,00	157,54
1/900000-500000	Geldbezüge f. Beamte d. Verwaltung	2211	3211	20			64 800,00	76 506,96		64 800,00	76 506,96
1/900000-510000	Geldbezüge f. VB I	2211	3211	20		229 200,00	186 300,00	148 487,26	229 200,00	186 300,00	148 487,26
1/900000-565000	Mehrleistungsvergütungen	2211	3211	20		4 500,00	3 700,00	4 140,44	4 500,00	3 700,00	4 140,44
1/900000-565100	Leistungsprämien gem. K-GMG	2211	3211	20			1 900,00	2 287,58		1 900,00	2 287,58
1/900000-566000	Zuwendungen aus Anlass von Dienstjubiläen	2212	3212	20			11 300,00			11 300,00	
1/900000-569000	Sonstige Nebegebühren	2211	3211	20		6 500,00	6 300,00	5 780,28	6 500,00	6 300,00	5 780,28
1/900000-580000	Dienstgeberbeiträge zum Ausgleichsfonds für Familienbeihilfen	2212	3212	20		9 400,00	7 900,00	6 204,41	9 400,00	7 900,00	6 204,41
1/900000-582000	sonst. Dgb z. sozialen Sicherheit	2212	3212	20		49 400,00	43 300,00	35 531,82	49 400,00	43 300,00	35 531,82
1/900000-582400	Mitarbeitervorsorgekasse	2212	3212	20		1 200,00	1 200,00	955,74	1 200,00	1 200,00	955,74
1/900000-591000	Dotierung von Rückstellungen für Abfertigungen	2214				13 800,00	6 900,00	2 278,78			
1/900000-592000	Dotierung von Rückstellungen für Jubiläumszuwendungen	2214				5 700,00	4 800,00	1 443,71			
1/900000-593000	Dotierung von Rückstellungen für nicht konsumierte Urlaube	2214						2 818,44			
1/900000-640000	Rechtskosten- Steuerberater	2222	3222	24		10 000,00	10 000,00	7 580,96	10 000,00	10 000,00	7 580,96
1/900000-710000	Öffentliche Abgaben - Ausgaben	2225	3225	24		5 000,00	5 000,00	2 835,68	5 000,00	5 000,00	2 835,68
1/900000-720109	Kostenbeitrag Arbeiter	2225	3225	24		500,00	500,00		500,00	500,00	
1/900000-720209	Kostenbeitrag Maschinen u. Geräte	2225	3225	24		200,00	200,00		200,00	200,00	
1/900000-724000	Reisegebühren	2225	3225	24		500,00	500,00		500,00	500,00	

		MVAG VC QU DK			Ergebnisvoranschlag			Finanzierungsvoranschlag		
		EH	FH		VA 2023	VA 2022	RA 2021	VA 2023	VA 2022	RA 2021
1/900000-728000	Entgelte für sonstige Leistungen	2225	3225	24	100,00	100,00	24,15	100,00	100,00	24,15
SU 22 / 32	Summe Aufwendungen / Auszahlungen operative Gebarung				337 300,00	356 300,00	297 033,75	317 800,00	344 600,00	290 492,82
SA 0 / SA 1	(0) Nettoergebnis (21 - 22) / (1) Geldfluss operative Gebarung (31 - 32)				-331 800,00	-350 300,00	-287 644,16	-312 300,00	-338 600,00	-284 015,21
SU 23	Summe Haushaltsrücklagen				0,00	0,00	0,00	0,00	0,00	0,00
SA00	Nettoergebnis nach Zuw./Entn. Haushaltsrücklagen (Saldo 0 +/- SU23)				-331 800,00	-350 300,00	-287 644,16			
Investive Gebarung										
SU 33	Summe Einzahlungen investive Gebarung							0,00	0,00	0,00
1/900000-042000	Amtsausstattung		3415	2 41				1 000,00	800,00	
SU 34	Summe Auszahlungen investive Gebarung							1 000,00	800,00	0,00
SA2	Saldo (2) Geldfluss aus der Investiven Gebarung (33 - 34)							-1 000,00	-800,00	0,00
SA3	Saldo (3) Nettofinanzierungssaldo (Saldo 1 + Saldo 2)							-313 300,00	-339 400,00	-284 015,21
Finanzierungstätigkeit										
SU 35	Summe Einzahlungen aus der Finanzierungstätigkeit							0,00	0,00	0,00
SU 36	Summe Auszahlungen aus der Finanzierungstätigkeit							0,00	0,00	0,00
SA4	Saldo (4) Geldfluss aus der Finanzierungstätigkeit (35 - 36)							0,00	0,00	0,00
SA5	Saldo (5) Geldfluss aus der voranschlagswirksamen Gebarung (Saldo 3 + Saldo 4)							-313 300,00	-339 400,00	-284 015,21
900100	Gesonderte Verwaltung Wirtschaftsabteilung									
Operative Gebarung										
2/900100+817200	Erträge aus der Auflös. v. sonst. Rückst. - 2117 nicht konsumierte Urlaube									333,53
2/900100+817400	Erträge aus der Auflös. v. sonst. Rückst. - 2117 Abfertigungen				6 200,00	2 000,00				
2/900100+817500	Erträge aus der Auflös. v. sonst. Rückst. - 2117 Jubiläumszuwendungen					2 000,00	1 390,78			
SU 21 / 31	Summe Erträge / Einzahlungen operative Gebarung				6 200,00	4 000,00	1 724,31	0,00	0,00	0,00
1/900100-400000	Geringwertige Wirtschaftsgüter (GWG)	2221	3221	23	500,00	500,00		500,00	500,00	
1/900100-500000	Geldbezüge f. Beamte d. Verwaltung	2211	3211	20	6 300,00	28 000,00	19 126,92	6 300,00	28 000,00	19 126,92
1/900100-510000	Geldbezüge f. VB I	2211	3211	20	57 700,00	69 200,00	60 307,33	57 700,00	69 200,00	60 307,33
1/900100-565000	Mehrleistungsvergütungen	2211	3211	20	600,00	1 200,00	1 589,56	600,00	1 200,00	1 589,56
1/900100-565100	Leistungsprämien gem. K-GMG	2211	3211	20		800,00	549,01		800,00	549,01
1/900100-566000	Zuwendungen aus Anlass von Dienstjubiläen	2212	3212	20		6 300,00			6 300,00	
1/900100-569000	Sonstige Nebegebühren	2211	3211	20	1 000,00	1 500,00	1 167,84	1 000,00	1 500,00	1 167,84
1/900100-580000	Dienstgeberbeiträge zum Ausgleichs- fonds für Familienbeihilfen	2212	3212	20	2 400,00	3 600,00	2 428,33	2 400,00	3 600,00	2 428,33
1/900100-582000	sonst. Dgb z. sozialen Sicherheit	2212	3212	20	12 300,00	16 200,00	13 728,54	12 300,00	16 200,00	13 728,54
1/900100-582400	Mitarbeitervorsorgekasse	2212	3212	20	700,00	700,00	422,30	700,00	700,00	422,30
1/900100-591000	Dotierung von Rückstellungen für Abfertigungen		2214				2 256,19			

		MVAG VC QU DK			Ergebnisvoranschlag			Finanzierungsvoranschlag		
		EH	FH		VA 2023	VA 2022	RA 2021	VA 2023	VA 2022	RA 2021
1/900100-592000	Dotierung von Rückstellungen für Jubiläumszuwendungen	2214			1 100,00	1 400,00	976,02			
1/900100-593000	Dotierung von Rückstellungen für nicht konsumierte Urlaube	2214					597,10			
1/900100-724000	Reisegebühren	2225	3225	24	500,00	500,00		500,00	500,00	
1/900100-728000	Entgelte für sonstige Leistungen	2225	3225	24	1 300,00	1 300,00	788,40	1 300,00	1 300,00	788,40
SU 22 / 32	Summe Aufwendungen / Auszahlungen operative Gebarung				84 400,00	131 200,00	103 937,54	83 300,00	129 800,00	100 108,23
SA 0 / SA 1	(0) Nettoergebnis (21 - 22) / (1) Geldfluss operative Gebarung (31 - 32)				-78 200,00	-127 200,00	-102 213,23	-83 300,00	-129 800,00	-100 108,23
SU 23	Summe Haushaltsrücklagen				0,00	0,00	0,00	0,00	0,00	0,00
SA00	Nettoergebnis nach Zuw./Entn. Haushaltsrücklagen (Saldo 0 +/- SU23)				-78 200,00	-127 200,00	-102 213,23			
Investive Gebarung										
SU 33	Summe Einzahlungen investive Gebarung							0,00	0,00	0,00
SU 34	Summe Auszahlungen investive Gebarung							0,00	0,00	0,00
SA2	Saldo (2) Geldfluss aus der Investiven Gebarung (33 - 34)							0,00	0,00	0,00
SA3	Saldo (3) Nettofinanzierungssaldo (Saldo 1 + Saldo 2)							-83 300,00	-129 800,00	-100 108,23
Finanzierungstätigkeit										
SU 35	Summe Einzahlungen aus der Finanzierungstätigkeit							0,00	0,00	0,00
SU 36	Summe Auszahlungen aus der Finanzierungstätigkeit							0,00	0,00	0,00
SA4	Saldo (4) Geldfluss aus der Finanzierungstätigkeit (35 - 36)							0,00	0,00	0,00
SA5	Saldo (5) Geldfluss aus der voranschlagswirksamen Gebarung (Saldo 3 + Saldo 4)							-83 300,00	-129 800,00	-100 108,23
91	Kapitalvermögen und Stiftungen ohne eigene Rechtspersönlichkeit									
910	Geldverkehr									
910000	Geldverkehr									
Operative Gebarung										
2/910000+823000	Sonstige Zinserträge	2131	3131	14	100,00	100,00	43,41	100,00	100,00	43,41
2/910000+829000	Sonstige Einnahmen	2116	3116	18			22,20			8,87
2/910000+829010	Bankspesen-Rückbuchung	2116	3116	18	500,00	500,00	332,98	500,00	500,00	392,20
SU 21 / 31	Summe Erträge / Einzahlungen operative Gebarung				600,00	600,00	398,59	600,00	600,00	444,48
1/910000-659000	Geldverkehrsspesen - Buchungsgebühren	2244	3244	24	22 000,00	21 000,00	21 787,38	22 000,00	21 000,00	21 787,38
1/910000-710100	Kapitalertragssteuer	2225	3225	24			14,88			14,88
SU 22 / 32	Summe Aufwendungen / Auszahlungen operative Gebarung				22 000,00	21 000,00	21 802,26	22 000,00	21 000,00	21 802,26
SA 0 / SA 1	(0) Nettoergebnis (21 - 22) / (1) Geldfluss operative Gebarung (31 - 32)				-21 400,00	-20 400,00	-21 403,67	-21 400,00	-20 400,00	-21 357,78
SU 23	Summe Haushaltsrücklagen				0,00	0,00	0,00	0,00	0,00	0,00
SA00	Nettoergebnis nach Zuw./Entn. Haushaltsrücklagen (Saldo 0 +/- SU23)				-21 400,00	-20 400,00	-21 403,67			
Investive Gebarung										
SU 33	Summe Einzahlungen investive Gebarung							0,00	0,00	0,00

		MVAG VC QU DK			Ergebnisvoranschlag			Finanzierungsvoranschlag		
		EH	FH		VA 2023	VA 2022	RA 2021	VA 2023	VA 2022	RA 2021
SU 34	Summe Auszahlungen investive Gebarung							0,00	0,00	0,00
SA2	Saldo (2) Geldfluss aus der Investiven Gebarung (33 – 34)							0,00	0,00	0,00
SA3	Saldo (3) Nettofinanzierungssaldo (Saldo 1 + Saldo 2)							-21 400,00	-20 400,00	-21 357,78
Finanzierungstätigkeit										
SU 35	Summe Einzahlungen aus der Finanzierungstätigkeit							0,00	0,00	0,00
SU 36	Summe Auszahlungen aus der Finanzierungstätigkeit							0,00	0,00	0,00
SA4	Saldo (4) Geldfluss aus der Finanzierungstätigkeit (35 – 36)							0,00	0,00	0,00
SA5	Saldo (5) Geldfluss aus der voranschlagswirksamen Gebarung (Saldo 3 + Saldo 4)							-21 400,00	-20 400,00	-21 357,78
912	Rücklagen (soweit nicht aufteilbar)									
912000	Rücklagen									
Operative Gebarung										
2/912000+823000	Sonstige Zinserträge (Betriebsmittlrücklage u. diverse)	2131	3131	14	100,00	500,00	363,88	100,00	500,00	363,88
SU 21 / 31	Summe Erträge / Einzahlungen operative Gebarung				100,00	500,00	363,88	100,00	500,00	363,88
1/912000-710100	Kapitalertragssteuer	2225	3225	24	100,00	100,00	90,98	100,00	100,00	90,98
SU 22 / 32	Summe Aufwendungen / Auszahlungen operative Gebarung				100,00	100,00	90,98	100,00	100,00	90,98
SA 0 / SA 1	(0) Nettoergebnis (21 - 22) / (1) Geldfluss operative Gebarung (31 – 32)				0,00	400,00	272,90	0,00	400,00	272,90
1/912000-795000	Zuweisung an allgemeine Haushaltsrücklagen	2401					272,90			
SU 23	Summe Haushaltsrücklagen				0,00	0,00	-272,90	0,00	0,00	0,00
SA00	Nettoergebnis nach Zuw./Entn. Haushaltsrücklagen (Saldo 0 +/- SU23)				0,00	400,00	0,00			
Investive Gebarung										
SU 33	Summe Einzahlungen investive Gebarung							0,00	0,00	0,00
SU 34	Summe Auszahlungen investive Gebarung							0,00	0,00	0,00
SA2	Saldo (2) Geldfluss aus der Investiven Gebarung (33 – 34)							0,00	0,00	0,00
SA3	Saldo (3) Nettofinanzierungssaldo (Saldo 1 + Saldo 2)							0,00	400,00	272,90
Finanzierungstätigkeit										
SU 35	Summe Einzahlungen aus der Finanzierungstätigkeit							0,00	0,00	0,00
SU 36	Summe Auszahlungen aus der Finanzierungstätigkeit							0,00	0,00	0,00
SA4	Saldo (4) Geldfluss aus der Finanzierungstätigkeit (35 – 36)							0,00	0,00	0,00
SA5	Saldo (5) Geldfluss aus der voranschlagswirksamen Gebarung (Saldo 3 + Saldo 4)							0,00	400,00	272,90

		MVAG		VC QU	DK	Ergebnisvoranschlag			Finanzierungsvoranschlag			
		EH	FH			VA 2023	VA 2022	RA 2021	VA 2023	VA 2022	RA 2021	
913	Wertpapiere											
913000	Wertpapiere											
Operative Gebarung												
2/913000+820000	Einnahmen aus Verzinsung von Wertpapieren (ERSTE IMMOFONDS)	2131	3131	14		80 000,00	81 000,00	65 948,47	80 000,00	81 000,00	65 948,47	
SU 21 / 31	Summe Erträge / Einzahlungen operative Gebarung					80 000,00	81 000,00	65 948,47	80 000,00	81 000,00	65 948,47	
1/913000-659000	Geldverkehrsspesen	2244	3244	24		6 000,00	7 000,00	4 624,32	6 000,00	7 000,00	4 624,32	
1/913000-710100	Kapitalertragssteuer	2225	3225	24		19 000,00	19 000,00	13 200,16	19 000,00	19 000,00	13 200,16	
SU 22 / 32	Summe Aufwendungen / Auszahlungen operative Gebarung					25 000,00	26 000,00	17 824,48	25 000,00	26 000,00	17 824,48	
SA 0 / SA 1	(0) Nettoergebnis (21 - 22) / (1) Geldfluss operative Gebarung (31 - 32)					55 000,00	55 000,00	48 123,99	55 000,00	55 000,00	48 123,99	
SU 23	Summe Haushaltsrücklagen					0,00	0,00	0,00	0,00	0,00	0,00	
SA00	Nettoergebnis nach Zuw./Entn. Haushaltsrücklagen (Saldo 0 +/- SU23)					55 000,00	55 000,00	48 123,99				
Investive Gebarung												
SU 33	Summe Einzahlungen investive Gebarung								0,00	0,00	0,00	
SU 34	Summe Auszahlungen investive Gebarung								0,00	0,00	0,00	
SA2	Saldo (2) Geldfluss aus der Investiven Gebarung (33 - 34)								0,00	0,00	0,00	
SA3	Saldo (3) Nettofinanzierungssaldo (Saldo 1 + Saldo 2)								55 000,00	55 000,00	48 123,99	
Finanzierungstätigkeit												
SU 35	Summe Einzahlungen aus der Finanzierungstätigkeit								0,00	0,00	0,00	
SU 36	Summe Auszahlungen aus der Finanzierungstätigkeit								0,00	0,00	0,00	
SA4	Saldo (4) Geldfluss aus der Finanzierungstätigkeit (35 - 36)								0,00	0,00	0,00	
SA5	Saldo (5) Geldfluss aus der voranschlagswirksamen Gebarung (Saldo 3 + Saldo 4)								55 000,00	55 000,00	48 123,99	
914	Beteiligungen											
914000	Beteiligungen											
Operative Gebarung												
2/914000+806000	Veräußerungen von Beteiligungen	2116		50				94,29				
2/914000+822000	Dividenden und Gewinnanteile v. Unternehmungen	2135	3135	14		3 800,00	3 800,00	3 125,00	3 800,00	3 800,00	3 125,00	
2/914000+869000	Ablieferungen von netto-veranschlagten Unternehmungen	2133	3133	17		500 000,00	500 000,00	1 500 400,00	500 000,00	500 000,00	1 500 400,00	
SU 21 / 31	Summe Erträge / Einzahlungen operative Gebarung					503 800,00	503 800,00	1 503 619,29	503 800,00	503 800,00	1 503 525,00	
1/914000-694000	Aufwendungen aus der Bewertung von Beteiligungen	2245						56 155,82				
1/914000-755000	Transfers an Unternehmen (ohne Finanzunternehmen) STAMA	2233	3233	27		650 000,00	650 000,00	525 000,00	650 000,00	650 000,00	525 000,00	
1/914000-755001	Transfers an Unternehmen (ohne Finanzunternehmen) BÜM Kindergarten GmbH	2233	3233	27		1 252 600,00	1 167 200,00	1 100 000,00	1 252 600,00	1 167 200,00	1 100 000,00	
SU 22 / 32	Summe Aufwendungen / Auszahlungen operative Gebarung					1 902 600,00	1 817 200,00	1 681 155,82	1 902 600,00	1 817 200,00	1 625 000,00	

		MVAG		VC QU	DK	Ergebnisvoranschlag			Finanzierungsvoranschlag		
		EH	FH			VA 2023	VA 2022	RA 2021	VA 2023	VA 2022	RA 2021
SA 0 / SA 1	(0) Nettoergebnis (21 - 22) / (1) Geldfluss operative Gebarung (31 - 32)					-1 398 800,00	-1 313 400,00	-177 536,53	-1 398 800,00	-1 313 400,00	-121 475,00
SU 23	Summe Haushaltsrücklagen					0,00	0,00	0,00	0,00	0,00	0,00
SA00	Nettoergebnis nach Zuw./Entn. Haushaltsrücklagen (Saldo 0 +/- SU23)					-1 398 800,00	-1 313 400,00	-177 536,53			
Investive Gebarung											
2/914000+806000	Veräußerungen von Beteiligungen		3317	50							94,29
SU 33	Summe Einzahlungen investive Gebarung								0,00	0,00	94,29
1/914000-080000	Beteiligungen		3417	60					4 000,00		-3 968,37
1/914000-082000	Sonstige Beteiligungen		3417	60						4 000,00	3 968,37
SU 34	Summe Auszahlungen investive Gebarung								4 000,00	4 000,00	0,00
SA2	Saldo (2) Geldfluss aus der Investiven Gebarung (33 - 34)								-4 000,00	-4 000,00	94,29
SA3	Saldo (3) Nettofinanzierungssaldo (Saldo 1 + Saldo 2)								-1 402 800,00	-1 317 400,00	-121 380,71
Finanzierungstätigkeit											
SU 35	Summe Einzahlungen aus der Finanzierungstätigkeit								0,00	0,00	0,00
SU 36	Summe Auszahlungen aus der Finanzierungstätigkeit								0,00	0,00	0,00
SA4	Saldo (4) Geldfluss aus der Finanzierungstätigkeit (35 - 36)								0,00	0,00	0,00
SA5	Saldo (5) Geldfluss aus der voranschlagswirksamen Gebarung (Saldo 3 + Saldo 4)								-1 402 800,00	-1 317 400,00	-121 380,71
917	Stiftungen ohne eigene Rechtspersönlichkeit										
917000	Stiftungen ohne eigene Rechtspersönlichkeit										
Operative Gebarung											
2/917000+823000	Sonstige Zinserträge	2131	3131	14							6,76
SU 21 / 31	Summe Erträge / Einzahlungen operative Gebarung					0,00	0,00	6,76	0,00	0,00	6,76
1/917000-710100	Kapitalertragssteuer	2225	3225	24							1,69
SU 22 / 32	Summe Aufwendungen / Auszahlungen operative Gebarung					0,00	0,00	1,69	0,00	0,00	1,69
SA 0 / SA 1	(0) Nettoergebnis (21 - 22) / (1) Geldfluss operative Gebarung (31 - 32)					0,00	0,00	5,07	0,00	0,00	5,07
1/917000-795000	Zuweisung an allgemeine Haushaltsrücklagen	2401									5,07
SU 23	Summe Haushaltsrücklagen					0,00	0,00	-5,07	0,00	0,00	0,00
SA00	Nettoergebnis nach Zuw./Entn. Haushaltsrücklagen (Saldo 0 +/- SU23)					0,00	0,00	0,00			
Investive Gebarung											
SU 33	Summe Einzahlungen investive Gebarung								0,00	0,00	0,00
SU 34	Summe Auszahlungen investive Gebarung								0,00	0,00	0,00
SA2	Saldo (2) Geldfluss aus der Investiven Gebarung (33 - 34)								0,00	0,00	0,00
SA3	Saldo (3) Nettofinanzierungssaldo (Saldo 1 + Saldo 2)								0,00	0,00	5,07
Finanzierungstätigkeit											
SU 35	Summe Einzahlungen aus der Finanzierungstätigkeit								0,00	0,00	0,00
SU 36	Summe Auszahlungen aus der Finanzierungstätigkeit								0,00	0,00	0,00
SA4	Saldo (4) Geldfluss aus der Finanzierungstätigkeit (35 - 36)								0,00	0,00	0,00

		MVAG VC QU DK			Ergebnisvoranschlag			Finanzierungsvoranschlag		
		EH	FH		VA 2023	VA 2022	RA 2021	VA 2023	VA 2022	RA 2021
SA5	Saldo (5) Geldfluss aus der voranschlagswirksamen Gebarung (Saldo 3 + Saldo 4)							0,00	0,00	5,07
92	Öffentliche Abgaben									
920	Ausschließliche Gemeindeabgaben									
920000	Ausschließliche Gemeindeabgaben									
	Operative Gebarung									
2/920000+830000	Grundsteuer A - land- u. forstwirtsch. Betriebe	2111	3111	10	29 600,00	29 100,00	29 360,14	29 600,00	29 100,00	28 763,18
2/920000+831000	Grundsteuerb. v. Grundstücken	2111	3111	10	1 272 200,00	1 259 700,00	1 293 565,20	1 272 200,00	1 259 700,00	1 262 935,64
2/920000+833000	Kommunalsteuer	2111	3111	10	6 350 000,00	6 100 000,00	5 924 094,59	6 350 000,00	6 100 000,00	5 900 423,34
2/920000+834100	Orts- und Kurtaxen	2111	3111	10	27 500,00	38 500,00	38 016,50	27 500,00	38 500,00	35 873,80
2/920000+834200	Pauschalierte Ortstaxe	2111	3111	10	12 500,00			12 500,00		
2/920000+837000	Lustbarkeitsabgabe	2111	3111	10	20 000,00	20 000,00	13 840,38	20 000,00	20 000,00	15 447,38
2/920000+838000	Abgaben für Halten von Tieren	2111	3111	10	23 500,00	23 500,00	24 283,53	23 500,00	23 500,00	25 398,10
2/920000+841000	Abgaben für den Gebrauch von Gemeindegrund und Luftraum	2111	3111	10	10 000,00	9 900,00	8 389,26	10 000,00	9 900,00	8 398,96
2/920000+842000	Zweitwohnsitzabgabe	2111	3111	10	13 000,00	13 000,00	12 171,60	13 000,00	13 000,00	12 646,80
2/920000+843100	Ausgleichsabgabe - Parkplatzablösen	2111	3111	10		3 700,00			3 700,00	
2/920000+849000	Nebensprüche	2111	3111	10	5 000,00	5 600,00	1 053,15	5 000,00	5 600,00	4 291,85
2/920000+856000	Verwaltungsabgaben - Bauamt	2111	3111	10	22 000,00	20 000,00	22 246,52	22 000,00	20 000,00	21 501,64
2/920000+856100	Verwaltungsabgaben Totenbeschau	2111	3111	10	60 000,00	60 000,00	61 920,00	60 000,00	60 000,00	61 920,00
2/920000+856200	Verwaltungsabgaben	2111	3111	10	10 000,00	10 000,00	8 428,85	10 000,00	10 000,00	8 428,85
2/920000+857000	Kommissionsgebühren	2111	3111	10	1 800,00	1 800,00	1 250,00	1 800,00	1 800,00	1 055,45
2/920000+868000	Abgabenstrafen	2124	3124	16	300,00	400,00	-150,00	300,00	400,00	20,00
SU 21 / 31	Summe Erträge / Einzahlungen operative Gebarung				7 857 400,00	7 595 200,00	7 438 469,72	7 857 400,00	7 595 200,00	7 387 104,99
SU 22 / 32	Summe Aufwendungen / Auszahlungen operative Gebarung				0,00	0,00	0,00	0,00	0,00	0,00
SA 0 / SA 1	(0) Nettoergebnis (21 - 22) / (1) Geldfluss operative Gebarung (31 - 32)				7 857 400,00	7 595 200,00	7 438 469,72	7 857 400,00	7 595 200,00	7 387 104,99
SU 23	Summe Haushaltsrücklagen				0,00	0,00	0,00	0,00	0,00	0,00
SA00	Nettoergebnis nach Zuw./Entn. Haushaltsrücklagen (Saldo 0 +/- SU23)				7 857 400,00	7 595 200,00	7 438 469,72			
	Investive Gebarung									
SU 33	Summe Einzahlungen investive Gebarung							0,00	0,00	0,00
SU 34	Summe Auszahlungen investive Gebarung							0,00	0,00	0,00
SA2	Saldo (2) Geldfluss aus der Investiven Gebarung (33 - 34)							0,00	0,00	0,00
SA3	Saldo (3) Nettofinanzierungssaldo (Saldo 1 + Saldo 2)							7 857 400,00	7 595 200,00	7 387 104,99
	Finanzierungstätigkeit									
SU 35	Summe Einzahlungen aus der Finanzierungstätigkeit							0,00	0,00	0,00
SU 36	Summe Auszahlungen aus der Finanzierungstätigkeit							0,00	0,00	0,00
SA4	Saldo (4) Geldfluss aus der Finanzierungstätigkeit (35 - 36)							0,00	0,00	0,00

		MVAG VC QU DK			Ergebnisvoranschlag			Finanzierungsvoranschlag		
		EH	FH		VA 2023	VA 2022	RA 2021	VA 2023	VA 2022	RA 2021
SA5	Saldo (5) Geldfluss aus der voranschlagswirksamen Gebarung (Saldo 3 + Saldo 4)							7 857 400,00	7 595 200,00	7 387 104,99
921	Zwischen Ländern und Gemeinden geteilte Abgaben									
921000	Zwischen Ländern und Gemeinden geteilte Abgaben									
Operative Gebarung										
2/921000+834000	Tourismusabgabe	2111	3111	10	63 800,00	90 100,00	107 504,68	63 800,00	90 100,00	107 504,68
SU 21 / 31	Summe Erträge / Einzahlungen operative Gebarung				63 800,00	90 100,00	107 504,68	63 800,00	90 100,00	107 504,68
SU 22 / 32	Summe Aufwendungen / Auszahlungen operative Gebarung				0,00	0,00	0,00	0,00	0,00	0,00
SA 0 / SA 1	(0) Nettoergebnis (21 - 22) / (1) Geldfluss operative Gebarung (31 - 32)				63 800,00	90 100,00	107 504,68	63 800,00	90 100,00	107 504,68
SU 23	Summe Haushaltsrücklagen				0,00	0,00	0,00	0,00	0,00	0,00
SA00	Nettoergebnis nach Zuw./Entn. Haushaltsrücklagen (Saldo 0 +/- SU23)				63 800,00	90 100,00	107 504,68			
Investive Gebarung										
SU 33	Summe Einzahlungen investive Gebarung							0,00	0,00	0,00
SU 34	Summe Auszahlungen investive Gebarung							0,00	0,00	0,00
SA2	Saldo (2) Geldfluss aus der Investiven Gebarung (33 - 34)							0,00	0,00	0,00
SA3	Saldo (3) Nettofinanzierungssaldo (Saldo 1 + Saldo 2)							63 800,00	90 100,00	107 504,68
Finanzierungstätigkeit										
SU 35	Summe Einzahlungen aus der Finanzierungstätigkeit							0,00	0,00	0,00
SU 36	Summe Auszahlungen aus der Finanzierungstätigkeit							0,00	0,00	0,00
SA4	Saldo (4) Geldfluss aus der Finanzierungstätigkeit (35 - 36)							0,00	0,00	0,00
SA5	Saldo (5) Geldfluss aus der voranschlagswirksamen Gebarung (Saldo 3 + Saldo 4)							63 800,00	90 100,00	107 504,68
925	Ertragsanteile an gemeinschaftlichen Bundesabgaben									
925000	Ertragsanteile an gemein- schaftlichen Bundesabgaben									
Operative Gebarung										
2/925000+859000	nach abgestuften Bevölkerungsschlüssel	2112	3112	11	14 374 000,00	13 377 300,00	12 591 640,61	14 374 000,00	13 377 300,00	12 591 640,61
SU 21 / 31	Summe Erträge / Einzahlungen operative Gebarung				14 374 000,00	13 377 300,00	12 591 640,61	14 374 000,00	13 377 300,00	12 591 640,61
SU 22 / 32	Summe Aufwendungen / Auszahlungen operative Gebarung				0,00	0,00	0,00	0,00	0,00	0,00
SA 0 / SA 1	(0) Nettoergebnis (21 - 22) / (1) Geldfluss operative Gebarung (31 - 32)				14 374 000,00	13 377 300,00	12 591 640,61	14 374 000,00	13 377 300,00	12 591 640,61
SU 23	Summe Haushaltsrücklagen				0,00	0,00	0,00	0,00	0,00	0,00
SA00	Nettoergebnis nach Zuw./Entn. Haushaltsrücklagen (Saldo 0 +/- SU23)				14 374 000,00	13 377 300,00	12 591 640,61			
Investive Gebarung										
SU 33	Summe Einzahlungen investive Gebarung							0,00	0,00	0,00
SU 34	Summe Auszahlungen investive Gebarung							0,00	0,00	0,00
SA2	Saldo (2) Geldfluss aus der Investiven Gebarung (33 - 34)							0,00	0,00	0,00
SA3	Saldo (3) Nettofinanzierungssaldo (Saldo 1 + Saldo 2)							14 374 000,00	13 377 300,00	12 591 640,61

		MVAG VC QU DK			Ergebnisvoranschlag			Finanzierungsvoranschlag		
		EH	FH		VA 2023	VA 2022	RA 2021	VA 2023	VA 2022	RA 2021
Finanzierungstätigkeit										
SU 35	Summe Einzahlungen aus der Finanzierungstätigkeit							0,00	0,00	0,00
SU 36	Summe Auszahlungen aus der Finanzierungstätigkeit							0,00	0,00	0,00
SA4	Saldo (4) Geldfluss aus der Finanzierungstätigkeit (35 – 36)							0,00	0,00	0,00
SA5	Saldo (5) Geldfluss aus der voranschlagswirksamen Gebarung (Saldo 3 + Saldo 4)							14 374 000,00	13 377 300,00	12 591 640,61
93 Umlagen										
930	Landesumlage									
930000	Landesumlage									
Operative Gebarung										
SU 21 / 31	Summe Erträge / Einzahlungen operative Gebarung				0,00	0,00	0,00	0,00	0,00	0,00
1/930000-751130	Landesumlage	2231	3231	26	1 654 800,00	1 715 800,00	1 632 170,50	1 654 800,00	1 715 800,00	1 632 170,50
SU 22 / 32	Summe Aufwendungen / Auszahlungen operative Gebarung				1 654 800,00	1 715 800,00	1 632 170,50	1 654 800,00	1 715 800,00	1 632 170,50
SA 0 / SA 1	(0) Nettoergebnis (21 - 22) / (1) Geldfluss operative Gebarung (31 – 32)				-1 654 800,00	-1 715 800,00	-1 632 170,50	-1 654 800,00	-1 715 800,00	-1 632 170,50
SU 23	Summe Haushaltsrücklagen				0,00	0,00	0,00	0,00	0,00	0,00
SA00	Nettoergebnis nach Zuw./Entn. Haushaltsrücklagen (Saldo 0 +/- SU23)				-1 654 800,00	-1 715 800,00	-1 632 170,50			
Investive Gebarung										
SU 33	Summe Einzahlungen investive Gebarung							0,00	0,00	0,00
SU 34	Summe Auszahlungen investive Gebarung							0,00	0,00	0,00
SA2	Saldo (2) Geldfluss aus der Investiven Gebarung (33 – 34)							0,00	0,00	0,00
SA3	Saldo (3) Nettofinanzierungssaldo (Saldo 1 + Saldo 2)							-1 654 800,00	-1 715 800,00	-1 632 170,50
Finanzierungstätigkeit										
SU 35	Summe Einzahlungen aus der Finanzierungstätigkeit							0,00	0,00	0,00
SU 36	Summe Auszahlungen aus der Finanzierungstätigkeit							0,00	0,00	0,00
SA4	Saldo (4) Geldfluss aus der Finanzierungstätigkeit (35 – 36)							0,00	0,00	0,00
SA5	Saldo (5) Geldfluss aus der voranschlagswirksamen Gebarung (Saldo 3 + Saldo 4)							-1 654 800,00	-1 715 800,00	-1 632 170,50
94 Finanzzuweisungen und Zuschüsse										
940	Bedarfszuweisungen									
940000	Bedarfszuweisungen									
Operative Gebarung										
2/940000+861300	Transfers von Ländern, Landesfonds und Landeskammern - Bedarfszuweisungsmittel Gemeindefinanzausgleich	2121	3121	15				156 000,00		156 000,00
SU 21 / 31	Summe Erträge / Einzahlungen operative Gebarung				0,00	0,00	156 000,00	0,00	0,00	156 000,00

	MVAG	VC QU	DK	Ergebnisvoranschlag			Finanzierungsvoranschlag			
				EH	FH	VA 2023	VA 2022	RA 2021	VA 2023	VA 2022
SU 22 / 32										
SA 0 / SA 1										
SU 23										
SA00										
Investive Gebarung										
SU 33										
SU 34										
SA2										
SA3										
Finanzierungstätigkeit										
SU 35										
SU 36										
SA4										
SA5										
941										
941000										
Operative Gebarung										
2/941000+860100				2121	3121	15				
							63 700,00	63 700,00	64 599,00	
2/941000+860200				2121	3121	15				
									2 341,00	
2/941000+860300				2121	3121	15				
							20 000,00	19 400,00		
									20 000,00	19 400,00
										18 287,00
SU 21 / 31							83 700,00	83 100,00	66 940,00	83 700,00
SU 22 / 32							0,00	0,00	0,00	0,00
SA 0 / SA 1							83 700,00	83 100,00	66 940,00	83 700,00
SU 23							0,00	0,00	0,00	0,00
SA00							83 700,00	83 100,00	66 940,00	
Investive Gebarung										
SU 33										
SU 34										
SA2										
SA3										
Finanzierungstätigkeit										
SU 35										

		MVAG VC QU DK			Ergebnisvoranschlag			Finanzierungsvoranschlag		
		EH	FH		VA 2023	VA 2022	RA 2021	VA 2023	VA 2022	RA 2021
SU 36	Summe Auszahlungen aus der Finanzierungstätigkeit							0,00	0,00	0,00
SA4	Saldo (4) Geldfluss aus der Finanzierungstätigkeit (35 – 36)							0,00	0,00	0,00
SA5	Saldo (5) Geldfluss aus der voranschlagswirksamen Gebarung (Saldo 3 + Saldo 4)							83 700,00	83 100,00	85 227,00
944	Zuschüsse nach dem Katastrophenfondsgesetz									
944000	Zuschüsse nach dem Katastrophen- fondsgesetz									
Operative Gebarung										
2/944000+860000	Transfers von Bund, Bundesfonds und Bundeskammern	2121	3121	15	5 000,00	5 000,00		5 000,00	5 000,00	
SU 21 / 31	Summe Erträge / Einzahlungen operative Gebarung				5 000,00	5 000,00	0,00	5 000,00	5 000,00	0,00
SU 22 / 32	Summe Aufwendungen / Auszahlungen operative Gebarung				0,00	0,00	0,00	0,00	0,00	0,00
SA 0 / SA 1	(0) Nettoergebnis (21 - 22) / (1) Geldfluss operative Gebarung (31 – 32)				5 000,00	5 000,00	0,00	5 000,00	5 000,00	0,00
SU 23	Summe Haushaltsrücklagen				0,00	0,00	0,00	0,00	0,00	0,00
SA00	Nettoergebnis nach Zuw./Entn. Haushaltsrücklagen (Saldo 0 +/- SU23)				5 000,00	5 000,00	0,00			
Investive Gebarung										
SU 33	Summe Einzahlungen investive Gebarung							0,00	0,00	0,00
SU 34	Summe Auszahlungen investive Gebarung							0,00	0,00	0,00
SA2	Saldo (2) Geldfluss aus der Investiven Gebarung (33 – 34)							0,00	0,00	0,00
SA3	Saldo (3) Nettofinanzierungssaldo (Saldo 1 + Saldo 2)							5 000,00	5 000,00	0,00
Finanzierungstätigkeit										
SU 35	Summe Einzahlungen aus der Finanzierungstätigkeit							0,00	0,00	0,00
SU 36	Summe Auszahlungen aus der Finanzierungstätigkeit							0,00	0,00	0,00
SA4	Saldo (4) Geldfluss aus der Finanzierungstätigkeit (35 – 36)							0,00	0,00	0,00
SA5	Saldo (5) Geldfluss aus der voranschlagswirksamen Gebarung (Saldo 3 + Saldo 4)							5 000,00	5 000,00	0,00
945	Sonstige Zuschüsse des Bundes									
945000	Sonstige Zuschüsse des Bundes									
Operative Gebarung										
2/945000+860400	Transfers von Ländern, Landesfonds und Landes- kammern - Zuschuss Bundespflegefonds	2121	3121	15	489 400,00	479 900,00	499 750,28	489 400,00	479 900,00	499 750,28
2/945000+861000	Laufende Transferzahlungen von Ländern und Landesfonds Pflegefonds	2121	3121	15						-5,87
SU 21 / 31	Summe Erträge / Einzahlungen operative Gebarung				489 400,00	479 900,00	499 750,28	489 400,00	479 900,00	499 744,41
SU 22 / 32	Summe Aufwendungen / Auszahlungen operative Gebarung				0,00	0,00	0,00	0,00	0,00	0,00
SA 0 / SA 1	(0) Nettoergebnis (21 - 22) / (1) Geldfluss operative Gebarung (31 – 32)				489 400,00	479 900,00	499 750,28	489 400,00	479 900,00	499 744,41
SU 23	Summe Haushaltsrücklagen				0,00	0,00	0,00	0,00	0,00	0,00
SA00	Nettoergebnis nach Zuw./Entn. Haushaltsrücklagen (Saldo 0 +/- SU23)				489 400,00	479 900,00	499 750,28			

	MVAG	VC QU	DK	Ergebnisvoranschlag			Finanzierungsvoranschlag			
				EH	FH	VA 2023	VA 2022	RA 2021	VA 2023	VA 2022
Investive Gebarung										
SU 33								0,00	0,00	0,00
SU 34								0,00	0,00	0,00
SA2								0,00	0,00	0,00
SA3								489 400,00	479 900,00	499 744,41
Finanzierungstätigkeit										
SU 35								0,00	0,00	0,00
SU 36								0,00	0,00	0,00
SA4								0,00	0,00	0,00
SA5								489 400,00	479 900,00	499 744,41

Nachweis der Investitionstätigkeit

Vorhaben	Vorhabensbezeichnung	RA Vorjahre	VA 2022	VA 2023	Plan 2024	Plan 2025	Plan 2026	Plan 2027	Plan Gesamt (gerundet)
Konto	Bezeichnung								
2999998	sonstige Investitionen								
	Auszahlungen - Investitionen - Mittelverwendung	458 042,97	1 249 000,00	1 732 200,00	545 000,00	495 700,00	20 000,00	20 000,00	4 519 900,00
	Anschaffungs- oder Herstellungskosten	458 042,97	1 249 000,00	1 732 200,00	545 000,00	495 700,00	20 000,00	20 000,00	4 519 900,00
1/010000-042000	Amts-, Betriebs- und Geschäftsausstattung		2 000,00						2 000,00
1/016000-042000	Amtsausstattung	15 615,88	100 000,00	25 000,00					140 600,00
1/016000-070000	Aktivierungsfähige Rechte (immaterielle Vermögenswerte)		22 400,00	85 000,00					107 400,00
1/029000-042000	Amtsausstattung	33 529,28	13 000,00	81 000,00					127 500,00
1/030000-042000	Amtsausstattung	1 119,00	4 000,00	5 000,00					10 100,00
1/163000-020000	Maschinen und Maschinelle Anlagen		1 500,00	1 700,00					3 200,00
1/163000-040000	Fahrzeuge					475 700,00			475 700,00
1/163000-042000	Betriebsausstattung	11 500,02	75 000,00	88 900,00					175 400,00
1/163001-050000	Sonderanlagen		61 800,00	97 700,00					159 500,00
1/163002-050000	Sonderanlagen			37 000,00					37 000,00
1/179000-050000	Sonderanlagen		2 400,00						2 400,00
1/211000-042000	Betriebsausstattung	107 035,40	114 000,00	160 000,00					381 000,00
1/211000-050000	Sonderanlagen		15 000,00	15 000,00					30 000,00
1/211020-050000	Sonderanlagen		93 700,00	45 000,00					138 700,00
1/211030-050000	Sonderanlagen			76 100,00					76 100,00
1/211100-042000	Betriebsausstattung	2 504,02	63 000,00	5 000,00					70 500,00
1/211100-050000	Sonderanlagen			14 000,00					14 000,00
1/262000-042000	Betriebsausstattung	1 383,26	1 500,00	1 500,00					4 400,00
1/263000-042000	Betriebsausstattung	6 654,55	1 200,00	1 500,00					9 400,00
1/273000-042000	Amts-, Betriebs- und Geschäftsausstattung	815,00	1 200,00	500,00					2 500,00
1/322000-042000	Amtsausstattung	3 980,00	6 000,00	7 000,00					17 000,00
1/340000-042000	Betriebsausstattung	538,48	52 200,00	6 000,00					58 700,00
1/361000-042000	Amtsausstattung	449,03	20 500,00						20 900,00
1/363000-004000	Wasser- und Abwasserbauten und -anlagen		15 000,00	10 000,00					25 000,00
1/363000-042000	Amts-, Betriebs- und Geschäftsausstattung	4 539,60	4 000,00	3 000,00					11 500,00
1/363000-070000	Aktivierungsfähige Rechte (immaterielle Vermögenswerte)		800,00						800,00
1/441900-042000	Amts-, Betriebs- und Geschäftsausstattung	6 291,60							6 300,00
1/612000-002000	Straßenbau			340 000,00	500 000,00				840 000,00
1/616000-020000	Maschinen und maschinelle Anlagen		2 500,00	2 000,00					4 500,00

Vorhaben	Vorhabensbezeichnung	RA Vorjahre	VA 2022	VA 2023	Plan 2024	Plan 2025	Plan 2026	Plan 2027	Plan Gesamt (gerundet)
Konto	Bezeichnung								
1/616000-042000	Betriebsausstattung	4 255,35							4 300,00
1/616002-002000	Straßenbauten			90 000,00					90 000,00
1/640000-005000	Anlagen zu Straßenbauten		60 000,00	20 000,00					80 000,00
1/814000-040000	Fahrzeuge		24 000,00						24 000,00
1/814000-042000	Amts-, Betriebs- und Geschäftsausstattung	2 876,97	2 000,00						4 900,00
1/815000-020000	Maschinen und maschinelle Anlagen	8 404,87	4 000,00	4 000,00					16 400,00
1/815000-030000	Werkzeuge u. sonst. Erzeugungshilfsmittel		1 500,00	1 000,00					2 500,00
1/815000-042000	Betriebsausstattung	3 020,47	2 000,00	1 500,00					6 500,00
1/815000-070000	Aktivierungsfähige Rechte (immaterielle Vermögenswerte)			800,00					800,00
1/815100-006000	Sonstige Grundstückseinrichtungen	37 567,79	54 000,00	82 000,00					173 600,00
1/816000-050000	Sonderanlagen Beleuchtung	2 337,58	70 000,00	20 000,00					92 300,00
1/817000-020000	Maschinen und maschinelle Anlagen	2 067,20	2 600,00	2 500,00					7 200,00
1/817000-040000	Fahrzeuge		1 800,00	28 000,00					29 800,00
1/817000-050000	Sonderanlagen			21 000,00					21 000,00
1/820000-020000	Maschinen und maschinelle Anlagen		5 000,00	17 000,00					22 000,00
1/820000-030000	Werkzeuge u. sonst. Erzeugungshilfsmittel		2 500,00	3 000,00					5 500,00
1/820000-040000	Fahrzeuge	55 215,94							55 200,00
1/820000-042000	Amtsausstattung	597,12	500,00	500,00					1 600,00
1/820005-050000	Sonderanlagen		56 800,00	99 000,00					155 800,00
1/828000-042000	Amts-, Betriebs- und Geschäftsausstattung		1 000,00	1 000,00					2 000,00
1/828000-050000	Sonderanlagen		19 000,00	24 000,00	25 000,00				68 000,00
1/833000-042000	Betriebsausstattung	64 040,96	6 800,00	28 500,00					99 300,00
1/833000-050000	Sonderanlagen		8 200,00						8 200,00
1/840000-006000	Sonstige Grundstückseinrichtungen	10 953,19	16 000,00						27 000,00
1/850000-004000	Wasserbauten		25 000,00	20 000,00					45 000,00
1/850000-020000	Maschinen und Maschinelle Anlagen	1 901,83	24 000,00	15 000,00	15 000,00	15 000,00	15 000,00	15 000,00	100 900,00
1/850000-030000	Werkzeuge u. sonst. Erzeugungshilfsmittel	783,02	5 000,00	5 000,00	5 000,00	5 000,00	5 000,00	5 000,00	30 800,00
1/850000-042000	Betriebsausstattung	15 352,31		2 000,00					17 400,00
1/850000-050000	Sonderanlagen		21 800,00						21 800,00
1/851000-004000	Kanalisationsbauten		20 000,00	15 000,00					35 000,00

Vorhaben	Vorhabensbezeichnung		RA Vorjahre	VA 2022	VA 2023	Plan 2024	Plan 2025	Plan 2026	Plan 2027	Plan Gesamt (gerundet)
Konto	Bezeichnung									
1/851000-042000	Amts-, Betriebs- und Geschäftsausstattung		7 198,00	2 000,00	2 000,00					11 200,00
1/851000-050000	Sonderanlagen			17 000,00	11 000,00					28 000,00
1/852000-042000	Amts-, Betriebs- und Geschäftsausstattung			35 000,00	42 500,00					77 500,00
1/852000-070000	Aktivierungsfähige Rechte (immaterielle Vermögenswerte)			25 000,00						25 000,00
1/852010-042000	Betriebsausstattung		5 587,20	16 000,00	20 000,00					41 600,00
1/852020-020000	Maschinen und maschinelle Anlagen		660,00	3 000,00	3 000,00					6 700,00
1/853000-006000	Sonstige Grundstückseinrichtungen		2 979,20	3 000,00	3 000,00					9 000,00
1/853000-040000	Fahrzeuge			30 000,00	30 000,00					60 000,00
1/853000-042100	Betriebsausstattung		28 444,42	11 000,00	11 000,00					50 400,00
1/892010-042000	Betriebsausstattung		7 844,43							7 800,00
1/900000-042000	Amtsausstattung			800,00	1 000,00					1 800,00
Einzahlungen - Finanzierung - Mittelaufbringung			502 781,26	874 900,00	575 900,00	296 900,00	670 600,00	146 300,00	146 300,00	3 213 700,00
Mittel aus Geldfluss aus der operativen Gebarung			0,00	0,00	0,00	0,00	0,00	0,00	0,00	0,00

Vorhaben	Vorhabensbezeichnung		RA Vorjahre	VA 2022	VA 2023	Plan 2024	Plan 2025	Plan 2026	Plan 2027	Plan Gesamt (gerundet)
Konto	Bezeichnung									
Bedarfszuweisungen/KTZ			206 777,52	510 000,00	220 200,00	140 900,00	524 600,00	300,00	300,00	1 603 100,00
2/016000+301000	Kapitaltransfers von Ländern, Landesfonds und Landeskammern			12 800,00	15 000,00					27 800,00
2/163000+301000	Kapitaltransfers von Ländern, Landesfonds und Landeskammern	15 000,00				140 600,00	524 300,00			679 900,00
2/163001+301000	Kapitaltransfers von Ländern, Landesfonds und Landeskammern			25 700,00	25 800,00					51 500,00
2/163002+301000	Kapitaltransfers von Ländern, Landesfonds und Landeskammern				9 700,00					9 700,00
2/211000+301200	Kapitaltransfers von Ländern, Landesfonds und Landeskammern			35 000,00	35 000,00					70 000,00
2/211020+301000	Kapitaltransfers von Ländern, Landesfonds und Landeskammern			35 000,00	35 000,00					70 000,00
2/211030+301000	Kapitaltransfers von Ländern, Landesfonds und Landeskammern				9 700,00					9 700,00
2/340000+301200	Kapitaltransfers von Ländern, Landesfonds und Landeskammern			20 000,00	10 000,00					30 000,00
2/616002+301000	Kapitaltransfers von Ländern, Landesfonds und Landeskammern				60 000,00					60 000,00
2/815100+301200	Kapitaltransfers von Ländern, Landesfonds und Landeskammern - BZ außerhalb des Rahmen	13 200,00								13 200,00
2/820005+301000	Kapitaltransfers von Ländern, Landesfonds und Landeskammern			19 700,00	19 700,00					39 400,00
2/833000+301200	Kapitaltransfers von Ländern, Landesfonds und Landeskammern - BZ außerhalb des Rahmen	4 500,00								4 500,00
2/853000+301000	Kapitaltransfers von Ländern, Landesfonds und Landeskammern	174 077,52		361 800,00	300,00	300,00	300,00	300,00	300,00	537 400,00

Vorhaben	Vorhabensbezeichnung	RA Vorjahre	VA 2022	VA 2023	Plan 2024	Plan 2025	Plan 2026	Plan 2027	Plan Gesamt (gerundet)
Konto	Bezeichnung								
Haushaltsrücklagen/Zahlungsmittelreserven		0,00	90 600,00	69 400,00	0,00	0,00	0,00	0,00	160 000,00
2/163001+895000	Entnahmen von allgemeinen Haushaltsrücklagen		24 900,00						24 900,00
2/211020+895000	Entnahmen von allgemeinen Haushaltsrücklagen		39 900,00						39 900,00
2/820005+895000	Entnahmen von allgemeinen Haushaltsrücklagen		25 800,00	69 400,00					95 200,00
Sonstige Kapitaltransfers und Subventionen		296 003,74	274 300,00	286 300,00	156 000,00	146 000,00	146 000,00	146 000,00	1 450 600,00
2/163001+300000	Kapitaltransfers von Bund, Bundesfonds und Bundeskammern (KPC)		11 200,00	38 000,00					49 200,00
2/163002+300000	Kapitaltransfers von Bund, Bundesfonds und Bundeskammern			9 800,00					9 800,00
2/211000+300000	Kapitaltransfers von Bund, Bundesfonds und Bundeskammern		83 000,00						83 000,00
2/211020+300000	Kapitaltransfers von Bund, Bundesfonds und Bundeskammern (KPC)		18 800,00	34 000,00					52 800,00
2/211030+300000	Kapitaltransfers von Bund, Bundesfonds und Bundeskammern			17 700,00					17 700,00
2/211100+300000	Kapitaltransfers von Bund, Bundesfonds und Bundeskammern		55 000,00						55 000,00
2/211100+307000	Kapitaltransfers von privaten Haushalten und privaten Organisationen ohne Erwerbszweck und andere			26 000,00	26 000,00	26 000,00	26 000,00	26 000,00	130 000,00
2/820005+300000	Kapitaltransfers von Bund, Bundesfonds und Bundeskammern (KPC)		11 300,00	40 800,00					52 100,00
2/850000+300000	Kapitaltransfers von Bund, Bundesfonds und Bundeskammern (KPC)	4 236,73							4 200,00
2/850000+307100	Wasseranschlussbeitrag	80 409,17	35 000,00	40 000,00	50 000,00	40 000,00	40 000,00	40 000,00	325 400,00
2/851000+300000	Kapitaltransfers von Bund, Bundesfonds und Bundeskammern (KPC)	28 118,88							28 100,00
2/851000+307100	Kanalanschlussbeitrag	183 238,96	60 000,00	80 000,00	80 000,00	80 000,00	80 000,00	80 000,00	643 200,00
Darlehen		0,00	0,00	0,00	0,00	0,00	0,00	0,00	0,00
Finanzierungsleasing		0,00	0,00	0,00	0,00	0,00	0,00	0,00	0,00

Vorhaben	Vorhabensbezeichnung	RA Vorjahre	VA 2022	VA 2023	Plan 2024	Plan 2025	Plan 2026	Plan 2027	Plan Gesamt (gerundet)
Konto	Bezeichnung								
	Veräußerung langfristiges Vermögen und sonstiges	0,00	0,00	0,00	0,00	0,00	0,00	0,00	0,00
Finanzierungsergebnis 2999998		44 738,29	-374 100,00	-1 156 300,00	-248 100,00	174 900,00	126 300,00	126 300,00	-1 306 300,00
	<i>inklusive Vorjahre (gerundet)</i>		-329 400,00	-1 485 700,00	-1 733 800,00	-1 558 900,00	-1 432 600,00	-1 306 300,00	
1612066 Ausbau "L71" Zollfeld Straße Glandorf (2021 bis 2023)									
Auszahlungen - Investitionen - Mittelverwendung		3 319,80	5 000,00	0,00	0,00	0,00	0,00	0,00	8 300,00
Anschaffungs- oder Herstellungskosten		3 319,80	5 000,00	0,00	0,00	0,00	0,00	0,00	8 300,00
5/612066-002000	Straßenbauten	3 319,80							3 300,00
5/612066-061000	Im Bau befindliche Gebäude und Bauten		5 000,00						5 000,00
Einzahlungen - Finanzierung - Mittelaufbringung		0,00	0,00	0,00	0,00	0,00	0,00	0,00	0,00
Mittel aus Geldfluss aus der operativen Gebarung		0,00	0,00	0,00	0,00	0,00	0,00	0,00	0,00
Bedarfszuweisungen/KTZ		0,00	0,00	0,00	0,00	0,00	0,00	0,00	0,00
Haushaltsrücklagen/Zahlungsmittelreserven		0,00	0,00	0,00	0,00	0,00	0,00	0,00	0,00
Sonstige Kapitaltransfers und Subventionen		0,00	0,00	0,00	0,00	0,00	0,00	0,00	0,00
Darlehen		0,00	0,00	0,00	0,00	0,00	0,00	0,00	0,00
Finanzierungsleasing		0,00	0,00	0,00	0,00	0,00	0,00	0,00	0,00
Veräußerung langfristiges Vermögen und sonstiges		0,00	0,00	0,00	0,00	0,00	0,00	0,00	0,00
Finanzierungsergebnis 1612066		-3 319,80	-5 000,00	0,00	0,00	0,00	0,00	0,00	-8 300,00
	<i>inklusive Vorjahre (gerundet)</i>		-8 300,00	-8 300,00	-8 300,00	-8 300,00	-8 300,00	-8 300,00	
1853910 Sanierung Bahnhofstr. 38+40 (2021 bis 2023)									
Auszahlungen - Investitionen - Mittelverwendung		0,00	485 000,00	45 000,00	0,00	0,00	0,00	0,00	530 000,00
Anschaffungs- oder Herstellungskosten		0,00	485 000,00	45 000,00	0,00	0,00	0,00	0,00	530 000,00
5/853910-061000	Im Bau befindliche Gebäude und Bauten		485 000,00	45 000,00					530 000,00
Einzahlungen - Finanzierung - Mittelaufbringung		0,00	485 000,00	0,00	0,00	0,00	0,00	0,00	485 000,00
Mittel aus Geldfluss aus der operativen Gebarung		0,00	0,00	0,00	0,00	0,00	0,00	0,00	0,00
Bedarfszuweisungen/KTZ		0,00	0,00	0,00	0,00	0,00	0,00	0,00	0,00
Haushaltsrücklagen/Zahlungsmittelreserven		0,00	0,00	0,00	0,00	0,00	0,00	0,00	0,00
Sonstige Kapitaltransfers und Subventionen		0,00	0,00	0,00	0,00	0,00	0,00	0,00	0,00
Darlehen		0,00	485 000,00	0,00	0,00	0,00	0,00	0,00	485 000,00
34965/256	Sanierung Bahnhofstraße 38+40		485 000,00						485 000,00
Finanzierungsleasing		0,00	0,00	0,00	0,00	0,00	0,00	0,00	0,00

Vorhaben	Vorhabensbezeichnung	RA Vorjahre	VA 2022	VA 2023	Plan 2024	Plan 2025	Plan 2026	Plan 2027	Plan Gesamt (gerundet)
Konto	Bezeichnung								
	Veräußerung langfristiges Vermögen und sonstiges	0,00	0,00	0,00	0,00	0,00	0,00	0,00	0,00
Finanzierungsergebnis 1853910		0,00	0,00	-45 000,00	0,00	0,00	0,00	0,00	-45 000,00
	<i>inklusive Vorjahre (gerundet)</i>		0,00	-45 000,00	-45 000,00	-45 000,00	-45 000,00	-45 000,00	
1853920	Sanierung K. Wagner Platz 2+3 (2021 bis 2023)								
Auszahlungen - Investitionen - Mittelverwendung		1 328,00	859 900,00	100 000,00	0,00	0,00	0,00	0,00	961 200,00
Anschaffungs- oder Herstellungskosten		1 328,00	859 900,00	100 000,00	0,00	0,00	0,00	0,00	961 200,00
5/853920-061000	Im Bau befindliche Gebäude und Bauten	1 328,00	859 900,00	100 000,00					961 200,00
Einzahlungen - Finanzierung - Mittelaufbringung		373 700,00	487 500,00	0,00	0,00	0,00	0,00	0,00	861 200,00
Mittel aus Geldfluss aus der operativen Gebarung		0,00	0,00	0,00	0,00	0,00	0,00	0,00	0,00
Bedarfszuweisungen/KTZ		0,00	0,00	0,00	0,00	0,00	0,00	0,00	0,00
Haushaltsrücklagen/Zahlungsmittelreserven		0,00	0,00	0,00	0,00	0,00	0,00	0,00	0,00
Sonstige Kapitaltransfers und Subventionen		0,00	0,00	0,00	0,00	0,00	0,00	0,00	0,00
Darlehen		373 700,00	487 500,00	0,00	0,00	0,00	0,00	0,00	861 200,00
34965/257	Sanierung Karl Wagner Platz 2+3	373 700,00							373 700,00
34965/263	Sanierung Karl Wagner Platz 2+3		487 500,00						487 500,00
Finanzierungsleasing		0,00	0,00	0,00	0,00	0,00	0,00	0,00	0,00
Veräußerung langfristiges Vermögen und sonstiges		0,00	0,00	0,00	0,00	0,00	0,00	0,00	0,00
Finanzierungsergebnis 1853920		372 372,00	-372 400,00	-100 000,00	0,00	0,00	0,00	0,00	-100 000,00
	<i>inklusive Vorjahre (gerundet)</i>		0,00	-100 000,00	-100 000,00	-100 000,00	-100 000,00	-100 000,00	
1853930	Sanierung Schützenstraße 50-58 (2021 bis 2023)								
Auszahlungen - Investitionen - Mittelverwendung		6 360,00	300 000,00	55 000,00	0,00	0,00	0,00	0,00	361 400,00
Anschaffungs- oder Herstellungskosten		6 360,00	300 000,00	55 000,00	0,00	0,00	0,00	0,00	361 400,00
5/853930-061000	Im Bau befindliche Gebäude und Bauten	6 360,00	300 000,00	55 000,00					361 400,00
Einzahlungen - Finanzierung - Mittelaufbringung		250 000,00	50 000,00	50 000,00	0,00	0,00	0,00	0,00	350 000,00
Mittel aus Geldfluss aus der operativen Gebarung		0,00	0,00	0,00	0,00	0,00	0,00	0,00	0,00
Bedarfszuweisungen/KTZ		0,00	0,00	0,00	0,00	0,00	0,00	0,00	0,00
Haushaltsrücklagen/Zahlungsmittelreserven		0,00	50 000,00	50 000,00	0,00	0,00	0,00	0,00	100 000,00
6/853930+894000	Entnahmen von zweckgebundenen Haushaltsrücklagen		50 000,00	50 000,00					100 000,00
Sonstige Kapitaltransfers und Subventionen		0,00	0,00	0,00	0,00	0,00	0,00	0,00	0,00
Darlehen		250 000,00	0,00	0,00	0,00	0,00	0,00	0,00	250 000,00
34965/258	Sanierung Schützenstraße 50-58	250 000,00							250 000,00

Voranschlag 2023

Stadtgemeinde St. Veit an der Glan

Nachweis der Investitionstätigkeit

Vorhaben	Vorhabensbezeichnung	RA Vorjahre	VA 2022	VA 2023	Plan 2024	Plan 2025	Plan 2026	Plan 2027	Plan Gesamt (gerundet)
Konto	Bezeichnung								
Finanzierungsleasing		0,00	0,00	0,00	0,00	0,00	0,00	0,00	0,00
Veräußerung langfristiges Vermögen und sonstiges		0,00	0,00	0,00	0,00	0,00	0,00	0,00	0,00
Finanzierungsergebnis 1853930		243 640,00	-250 000,00	-5 000,00	0,00	0,00	0,00	0,00	-11 400,00
	<i>inklusive Vorjahre (gerundet)</i>		-6 400,00	-11 400,00	-11 400,00	-11 400,00	-11 400,00	-11 400,00	
1853940	Sanierung Schillerstraße 1-16 (2021 bis 2023)								
Auszahlungen - Investitionen - Mittelverwendung		399,96	919 600,00	490 000,00	0,00	0,00	0,00	0,00	1 410 000,00
Anschaffungs- oder Herstellungskosten		399,96	919 600,00	490 000,00	0,00	0,00	0,00	0,00	1 410 000,00
5/853940-061000	Im Bau befindliche Gebäude und Bauten	399,96	919 600,00	490 000,00					1 410 000,00
Einzahlungen - Finanzierung - Mittelaufbringung		350 000,00	570 000,00	570 000,00	0,00	0,00	0,00	0,00	1 490 000,00
Mittel aus Geldfluss aus der operativen Gebarung		0,00	0,00	0,00	0,00	0,00	0,00	0,00	0,00
Bedarfszuweisungen/KTZ		0,00	0,00	0,00	0,00	0,00	0,00	0,00	0,00
Haushaltsrücklagen/Zahlungsmittelreserven		0,00	0,00	0,00	0,00	0,00	0,00	0,00	0,00
Sonstige Kapitaltransfers und Subventionen		0,00	0,00	0,00	0,00	0,00	0,00	0,00	0,00
Darlehen		350 000,00	570 000,00	570 000,00	0,00	0,00	0,00	0,00	1 490 000,00
34965/259	Sanierung Schillerstraße 1-16	350 000,00							350 000,00
4192/265	Sanierung Schillerstrasse 1-16		570 000,00	570 000,00					1 140 000,00
Finanzierungsleasing		0,00	0,00	0,00	0,00	0,00	0,00	0,00	0,00
Veräußerung langfristiges Vermögen und sonstiges		0,00	0,00	0,00	0,00	0,00	0,00	0,00	0,00
Finanzierungsergebnis 1853940		349 600,04	-349 600,00	80 000,00	0,00	0,00	0,00	0,00	80 000,00
	<i>inklusive Vorjahre (gerundet)</i>		0,00	80 000,00	80 000,00	80 000,00	80 000,00	80 000,00	
1612068	Aufschließung Schießstattallee (2022 bis 2023)								
Geplante Gesamtkosten:	90 000,00								
Auszahlungen - Investitionen - Mittelverwendung		0,00	15 000,00	0,00	0,00	0,00	0,00	0,00	15 000,00
Anschaffungs- oder Herstellungskosten		0,00	15 000,00	0,00	0,00	0,00	0,00	0,00	15 000,00
5/612068-061000	Im Bau befindliche Gebäude und Bauten		15 000,00						15 000,00
Einzahlungen - Finanzierung - Mittelaufbringung		0,00	0,00	0,00	0,00	0,00	0,00	0,00	0,00
Mittel aus Geldfluss aus der operativen Gebarung		0,00	0,00	0,00	0,00	0,00	0,00	0,00	0,00
Bedarfszuweisungen/KTZ		0,00	0,00	0,00	0,00	0,00	0,00	0,00	0,00
Haushaltsrücklagen/Zahlungsmittelreserven		0,00	0,00	0,00	0,00	0,00	0,00	0,00	0,00
Sonstige Kapitaltransfers und Subventionen		0,00	0,00	0,00	0,00	0,00	0,00	0,00	0,00
Darlehen		0,00	0,00	0,00	0,00	0,00	0,00	0,00	0,00
Finanzierungsleasing		0,00	0,00	0,00	0,00	0,00	0,00	0,00	0,00

Vorhaben	Vorhabensbezeichnung	RA Vorjahre	VA 2022	VA 2023	Plan 2024	Plan 2025	Plan 2026	Plan 2027	Plan Gesamt (gerundet)
Konto	Bezeichnung								
	Veräußerung langfristiges Vermögen und sonstiges	0,00	0,00	0,00	0,00	0,00	0,00	0,00	0,00
Finanzierungsergebnis 1612068		0,00	-15 000,00	0,00	0,00	0,00	0,00	0,00	-15 000,00
	<i>inklusive Vorjahre (gerundet)</i>		-15 000,00	-15 000,00	-15 000,00	-15 000,00	-15 000,00	-15 000,00	
1612071	Neubau Geh- u. Radweg Hörzendorf (2022 bis 2024)								
	Auszahlungen - Investitionen - Mittelverwendung	0,00	15 000,00	250 000,00	350 000,00	0,00	0,00	0,00	615 000,00
	Anschaffungs- oder Herstellungskosten	0,00	15 000,00	250 000,00	350 000,00	0,00	0,00	0,00	615 000,00
5/612071-061000	Im Bau befindliche Gebäude und Bauten		15 000,00	250 000,00	350 000,00				615 000,00
	Einzahlungen - Finanzierung - Mittelaufbringung	0,00	0,00	250 000,00	0,00	0,00	0,00	0,00	250 000,00
	Mittel aus Geldfluss aus der operativen Gebarung	0,00	0,00	0,00	0,00	0,00	0,00	0,00	0,00
	Bedarfszuweisungen/KTZ	0,00	0,00	250 000,00	0,00	0,00	0,00	0,00	250 000,00
6/612071+301200	Kapitaltransfers von Ländern, Landesfonds und Landeskammern			250 000,00					250 000,00
	Haushaltsrücklagen/Zahlungsmittelreserven	0,00	0,00	0,00	0,00	0,00	0,00	0,00	0,00
	Sonstige Kapitaltransfers und Subventionen	0,00	0,00	0,00	0,00	0,00	0,00	0,00	0,00
	Darlehen	0,00	0,00	0,00	0,00	0,00	0,00	0,00	0,00
	Finanzierungsleasing	0,00	0,00	0,00	0,00	0,00	0,00	0,00	0,00
	Veräußerung langfristiges Vermögen und sonstiges	0,00	0,00	0,00	0,00	0,00	0,00	0,00	0,00
Finanzierungsergebnis 1612071		0,00	-15 000,00	0,00	-350 000,00	0,00	0,00	0,00	-365 000,00
	<i>inklusive Vorjahre (gerundet)</i>		-15 000,00	-15 000,00	-365 000,00	-365 000,00	-365 000,00	-365 000,00	
1851071	Abwasserbeseitigung Geh-u. Radweg Hörzendorf (2022 bis 2023)								
	Auszahlungen - Investitionen - Mittelverwendung	0,00	10 000,00	10 000,00	0,00	0,00	0,00	0,00	20 000,00
	Anschaffungs- oder Herstellungskosten	0,00	10 000,00	10 000,00	0,00	0,00	0,00	0,00	20 000,00
5/851071-061000	Im Bau befindliche Gebäude und Bauten		10 000,00	10 000,00					20 000,00
	Einzahlungen - Finanzierung - Mittelaufbringung	0,00	10 000,00	10 000,00	0,00	0,00	0,00	0,00	20 000,00
	Mittel aus Geldfluss aus der operativen Gebarung	0,00	0,00	0,00	0,00	0,00	0,00	0,00	0,00
	Bedarfszuweisungen/KTZ	0,00	0,00	0,00	0,00	0,00	0,00	0,00	0,00
	Haushaltsrücklagen/Zahlungsmittelreserven	0,00	10 000,00	10 000,00	0,00	0,00	0,00	0,00	20 000,00
6/851071+894000	Entnahmen von zweckgebundenen Haushaltsrücklagen		10 000,00	10 000,00					20 000,00
	Sonstige Kapitaltransfers und Subventionen	0,00	0,00	0,00	0,00	0,00	0,00	0,00	0,00
	Darlehen	0,00	0,00	0,00	0,00	0,00	0,00	0,00	0,00

Vorhaben	Vorhabensbezeichnung	RA Vorjahre	VA 2022	VA 2023	Plan 2024	Plan 2025	Plan 2026	Plan 2027	Plan Gesamt (gerundet)
Konto	Bezeichnung								
Finanzierungsleasing		0,00	0,00	0,00	0,00	0,00	0,00	0,00	0,00
Veräußerung langfristiges Vermögen und sonstiges		0,00	0,00	0,00	0,00	0,00	0,00	0,00	0,00
Finanzierungsergebnis 1851071		0,00	0,00	0,00	0,00	0,00	0,00	0,00	0,00
	<i>inklusive Vorjahre (gerundet)</i>		0,00	0,00	0,00	0,00	0,00	0,00	
1853960 Errichtung Aufzugsanlage Leopold Polanz Straße 23+25 (2022 bis 2023)									
Geplante Gesamtkosten: 420 000,00									
Auszahlungen - Investitionen - Mittelverwendung		0,00	420 000,00	220 000,00	0,00	0,00	0,00	0,00	640 000,00
Anschaffungs- oder Herstellungskosten		0,00	420 000,00	220 000,00	0,00	0,00	0,00	0,00	640 000,00
5/853960-061000	Im Bau befindliche Gebäude und Bauten		420 000,00	220 000,00					640 000,00
Einzahlungen - Finanzierung - Mittelaufbringung		0,00	420 000,00	0,00	0,00	0,00	0,00	0,00	420 000,00
Mittel aus Geldfluss aus der operativen Gebarung		0,00	0,00	0,00	0,00	0,00	0,00	0,00	0,00
Bedarfszuweisungen/KTZ		0,00	0,00	0,00	0,00	0,00	0,00	0,00	0,00
Haushaltsrücklagen/Zahlungsmittelreserven		0,00	0,00	0,00	0,00	0,00	0,00	0,00	0,00
Sonstige Kapitaltransfers und Subventionen		0,00	0,00	0,00	0,00	0,00	0,00	0,00	0,00
Darlehen		0,00	420 000,00	0,00	0,00	0,00	0,00	0,00	420 000,00
34965/266	Aufzugsanlage Leopold Polanz Straße 23+25		420 000,00						420 000,00
Finanzierungsleasing		0,00	0,00	0,00	0,00	0,00	0,00	0,00	0,00
Veräußerung langfristiges Vermögen und sonstiges		0,00	0,00	0,00	0,00	0,00	0,00	0,00	0,00
Finanzierungsergebnis 1853960		0,00	0,00	-220 000,00	0,00	0,00	0,00	0,00	-220 000,00
	<i>inklusive Vorjahre (gerundet)</i>		0,00	-220 000,00	-220 000,00	-220 000,00	-220 000,00	-220 000,00	
1853970 Errichtung Aufzugsanlage Leopold Polanz Straße 27+29 (2022 bis 2023)									
Geplante Gesamtkosten: 420 000,00									
Auszahlungen - Investitionen - Mittelverwendung		0,00	420 000,00	220 000,00	0,00	0,00	0,00	0,00	640 000,00
Anschaffungs- oder Herstellungskosten		0,00	420 000,00	220 000,00	0,00	0,00	0,00	0,00	640 000,00
5/853970-061000	Im Bau befindliche Gebäude und Bauten		420 000,00	220 000,00					640 000,00
Einzahlungen - Finanzierung - Mittelaufbringung		0,00	420 000,00	0,00	0,00	0,00	0,00	0,00	420 000,00
Mittel aus Geldfluss aus der operativen Gebarung		0,00	0,00	0,00	0,00	0,00	0,00	0,00	0,00
Bedarfszuweisungen/KTZ		0,00	0,00	0,00	0,00	0,00	0,00	0,00	0,00
Haushaltsrücklagen/Zahlungsmittelreserven		0,00	0,00	0,00	0,00	0,00	0,00	0,00	0,00
Sonstige Kapitaltransfers und Subventionen		0,00	0,00	0,00	0,00	0,00	0,00	0,00	0,00

Vorhaben	Vorhabensbezeichnung	RA Vorjahre	VA 2022	VA 2023	Plan 2024	Plan 2025	Plan 2026	Plan 2027	Plan Gesamt (gerundet)
Konto	Bezeichnung								
Darlehen		0,00	420 000,00	0,00	0,00	0,00	0,00	0,00	420 000,00
34965/267	Aufzugsanlage Leopold Polanz Straße 27+29		420 000,00						420 000,00
Finanzierungsleasing		0,00	0,00	0,00	0,00	0,00	0,00	0,00	0,00
Veräußerung langfristiges Vermögen und sonstiges		0,00	0,00	0,00	0,00	0,00	0,00	0,00	0,00
Finanzierungsergebnis 1853970		0,00	0,00	-220 000,00	0,00	0,00	0,00	0,00	-220 000,00
	<i>inklusive Vorjahre (gerundet)</i>		0,00	-220 000,00	-220 000,00	-220 000,00	-220 000,00	-220 000,00	
1850009 Ringschluss HB Muraunberg Wasserbau (2022 bis 2023)									
Auszahlungen - Investitionen - Mittelverwendung		0,00	10 000,00	250 000,00	0,00	0,00	0,00	0,00	260 000,00
Anschaffungs- oder Herstellungskosten		0,00	10 000,00	250 000,00	0,00	0,00	0,00	0,00	260 000,00
5/850009-061000	Im Bau befindliche Gebäude und Bauten		10 000,00	250 000,00					260 000,00
Einzahlungen - Finanzierung - Mittelaufbringung		0,00	10 000,00	250 000,00	0,00	0,00	0,00	0,00	260 000,00
Mittel aus Geldfluss aus der operativen Gebarung		0,00	0,00	0,00	0,00	0,00	0,00	0,00	0,00
Bedarfszuweisungen/KTZ		0,00	0,00	0,00	0,00	0,00	0,00	0,00	0,00
Haushaltsrücklagen/Zahlungsmittelreserven		0,00	10 000,00	250 000,00	0,00	0,00	0,00	0,00	260 000,00
6/850009+894000	Entnahmen von zweckgebundenen Haushaltsrücklagen		10 000,00	250 000,00					260 000,00
Sonstige Kapitaltransfers und Subventionen		0,00	0,00	0,00	0,00	0,00	0,00	0,00	0,00
Darlehen		0,00	0,00	0,00	0,00	0,00	0,00	0,00	0,00
Finanzierungsleasing		0,00	0,00	0,00	0,00	0,00	0,00	0,00	0,00
Veräußerung langfristiges Vermögen und sonstiges		0,00	0,00	0,00	0,00	0,00	0,00	0,00	0,00
Finanzierungsergebnis 1850009		0,00	0,00	0,00	0,00	0,00	0,00	0,00	0,00
	<i>inklusive Vorjahre (gerundet)</i>		0,00	0,00	0,00	0,00	0,00	0,00	
1616001 Wanderweg Muraunberg (2022 bis 2023)									
Geplante Gesamtkosten: 34 500,00									
Auszahlungen - Investitionen - Mittelverwendung		0,00	34 500,00	0,00	0,00	0,00	0,00	0,00	34 500,00
Anschaffungs- oder Herstellungskosten		0,00	34 500,00	0,00	0,00	0,00	0,00	0,00	34 500,00
5/616001-002000	Straßenbauten		34 500,00						34 500,00
Einzahlungen - Finanzierung - Mittelaufbringung		0,00	0,00	0,00	0,00	0,00	0,00	0,00	0,00
Mittel aus Geldfluss aus der operativen Gebarung		0,00	0,00	0,00	0,00	0,00	0,00	0,00	0,00
Bedarfszuweisungen/KTZ		0,00	0,00	0,00	0,00	0,00	0,00	0,00	0,00
Haushaltsrücklagen/Zahlungsmittelreserven		0,00	0,00	0,00	0,00	0,00	0,00	0,00	0,00

Voranschlag 2023

Stadtgemeinde St. Veit an der Glan

Nachweis der Investitionstätigkeit

Vorhaben	Vorhabensbezeichnung	RA Vorjahre	VA 2022	VA 2023	Plan 2024	Plan 2025	Plan 2026	Plan 2027	Plan Gesamt (gerundet)
Konto	Bezeichnung								
	Sonstige Kapitaltransfers und Subventionen	0,00	0,00	0,00	0,00	0,00	0,00	0,00	0,00
	Darlehen	0,00	0,00	0,00	0,00	0,00	0,00	0,00	0,00
	Finanzierungsleasing	0,00	0,00	0,00	0,00	0,00	0,00	0,00	0,00
	Veräußerung langfristiges Vermögen und sonstiges	0,00	0,00	0,00	0,00	0,00	0,00	0,00	0,00
Finanzierungsergebnis 1616001		0,00	-34 500,00	0,00	0,00	0,00	0,00	0,00	-34 500,00
	<i>inklusive Vorjahre (gerundet)</i>		-34 500,00	-34 500,00	-34 500,00	-34 500,00	-34 500,00	-34 500,00	
1852004	Ankauf Müllwagen 2023 (2023 bis 2023)								
	Geplante Gesamtkosten:		350 000,00						
	Auszahlungen - Investitionen - Mittelverwendung	0,00	0,00	350 000,00	0,00	0,00	0,00	0,00	350 000,00
	Anschaffungs- oder Herstellungskosten	0,00	0,00	350 000,00	0,00	0,00	0,00	0,00	350 000,00
	5/852004-040000 Fahrzeuge			350 000,00					350 000,00
	Einzahlungen - Finanzierung - Mittelaufbringung	0,00	0,00	350 000,00	0,00	0,00	0,00	0,00	350 000,00
	Mittel aus Geldfluss aus der operativen Gebarung	0,00	0,00	0,00	0,00	0,00	0,00	0,00	0,00
	Bedarfszuweisungen/KTZ	0,00	0,00	0,00	0,00	0,00	0,00	0,00	0,00
	Haushaltsrücklagen/Zahlungsmittelreserven	0,00	0,00	350 000,00	0,00	0,00	0,00	0,00	350 000,00
	6/852004+895000 Entnahmen von allgemeinen Haushaltsrücklagen			350 000,00					350 000,00
	Sonstige Kapitaltransfers und Subventionen	0,00	0,00	0,00	0,00	0,00	0,00	0,00	0,00
	Darlehen	0,00	0,00	0,00	0,00	0,00	0,00	0,00	0,00
	Finanzierungsleasing	0,00	0,00	0,00	0,00	0,00	0,00	0,00	0,00
	Veräußerung langfristiges Vermögen und sonstiges	0,00	0,00	0,00	0,00	0,00	0,00	0,00	0,00
Finanzierungsergebnis 1852004		0,00	0,00	0,00	0,00	0,00	0,00	0,00	0,00
	<i>inklusive Vorjahre (gerundet)</i>		0,00	0,00	0,00	0,00	0,00	0,00	
1163013	DLK FF St. Veit/Glan (2022 bis 2025)								
	Geplante Gesamtkosten:		475 000,00						
	Auszahlungen - Investitionen - Mittelverwendung	0,00	0,00	0,00	0,00	0,00	0,00	0,00	0,00
	Anschaffungs- oder Herstellungskosten	0,00	0,00	0,00	0,00	0,00	0,00	0,00	0,00
	Einzahlungen - Finanzierung - Mittelaufbringung	0,00	0,00	40 000,00	180 600,00	0,00	0,00	0,00	220 600,00
	Mittel aus Geldfluss aus der operativen Gebarung	0,00	0,00	0,00	0,00	0,00	0,00	0,00	0,00
	Bedarfszuweisungen/KTZ	0,00	0,00	40 000,00	180 600,00	0,00	0,00	0,00	220 600,00
	6/163013+301000 Kapitaltransfers von Ländern, Landesfonds und Landeskammern			40 000,00	180 600,00				220 600,00
	Haushaltsrücklagen/Zahlungsmittelreserven	0,00	0,00	0,00	0,00	0,00	0,00	0,00	0,00

Vorhaben	Vorhabensbezeichnung	RA Vorjahre	VA 2022	VA 2023	Plan 2024	Plan 2025	Plan 2026	Plan 2027	Plan Gesamt (gerundet)
Konto	Bezeichnung								
	Sonstige Kapitaltransfers und Subventionen	0,00	0,00	0,00	0,00	0,00	0,00	0,00	0,00
	Darlehen	0,00	0,00	0,00	0,00	0,00	0,00	0,00	0,00
	Finanzierungsleasing	0,00	0,00	0,00	0,00	0,00	0,00	0,00	0,00
	Veräußerung langfristiges Vermögen und sonstiges	0,00	0,00	0,00	0,00	0,00	0,00	0,00	0,00
Finanzierungsergebnis 1163013		0,00	0,00	40 000,00	180 600,00	0,00	0,00	0,00	220 600,00
	<i>inklusive Vorjahre (gerundet)</i>		0,00	40 000,00	220 600,00	220 600,00	220 600,00	220 600,00	

Salden Finanzierungsergebnisse		RA Vorjahre	VA 2022	VA 2023	Plan 2024	Plan 2025	Plan 2026	Plan 2027	Plan Gesamt (gerundet)
1612066	Ausbau "L71" Zollfeld Straße Glandorf (2021 bis 2)								
	Auszahlungen - Investitionen - Mittelverwendung	3 319,80	5 000,00	0,00	0,00	0,00	0,00	0,00	8 300,00
	Einzahlungen - Finanzierung - Mittelherkunft	0,00	0,00	0,00	0,00	0,00	0,00	0,00	0,00
		-3 319,80	-5 000,00	0,00	0,00	0,00	0,00	0,00	-8 300,00
	<i>inklusive Vorjahre (gerundet)</i>		-8 300,00	-8 300,00	-8 300,00	-8 300,00	-8 300,00	-8 300,00	
1853910	Sanierung Bahnhofstr. 38+40 (2021 bis 2023)								
	Auszahlungen - Investitionen - Mittelverwendung	0,00	485 000,00	45 000,00	0,00	0,00	0,00	0,00	530 000,00
	Einzahlungen - Finanzierung - Mittelherkunft	0,00	485 000,00	0,00	0,00	0,00	0,00	0,00	485 000,00
		0,00	0,00	-45 000,00	0,00	0,00	0,00	0,00	-45 000,00
	<i>inklusive Vorjahre (gerundet)</i>		0,00	-45 000,00	-45 000,00	-45 000,00	-45 000,00	-45 000,00	
1853920	Sanierung K. Wagner Platz 2+3 (2021 bis 2023)								
	Auszahlungen - Investitionen - Mittelverwendung	1 328,00	859 900,00	100 000,00	0,00	0,00	0,00	0,00	961 200,00
	Einzahlungen - Finanzierung - Mittelherkunft	373 700,00	487 500,00	0,00	0,00	0,00	0,00	0,00	861 200,00
		372 372,00	-372 400,00	-100 000,00	0,00	0,00	0,00	0,00	-100 000,00
	<i>inklusive Vorjahre (gerundet)</i>		0,00	-100 000,00	-100 000,00	-100 000,00	-100 000,00	-100 000,00	
1853930	Sanierung Schützenstraße 50-58 (2021 bis 2023)								
	Auszahlungen - Investitionen - Mittelverwendung	6 360,00	300 000,00	55 000,00	0,00	0,00	0,00	0,00	361 400,00
	Einzahlungen - Finanzierung - Mittelherkunft	250 000,00	50 000,00	50 000,00	0,00	0,00	0,00	0,00	350 000,00
		243 640,00	-250 000,00	-5 000,00	0,00	0,00	0,00	0,00	-11 400,00
	<i>inklusive Vorjahre (gerundet)</i>		-6 400,00	-11 400,00	-11 400,00	-11 400,00	-11 400,00	-11 400,00	
1853940	Sanierung Schillerstraße 1-16 (2021 bis 2023)								
	Auszahlungen - Investitionen - Mittelverwendung	399,96	919 600,00	490 000,00	0,00	0,00	0,00	0,00	1 410 000,00
	Einzahlungen - Finanzierung - Mittelherkunft	350 000,00	570 000,00	570 000,00	0,00	0,00	0,00	0,00	1 490 000,00
		349 600,04	-349 600,00	80 000,00	0,00	0,00	0,00	0,00	80 000,00
	<i>inklusive Vorjahre (gerundet)</i>		0,00	80 000,00	80 000,00	80 000,00	80 000,00	80 000,00	
1612068	Aufschließung Schießstattallee (2022 bis 2023)								
	Auszahlungen - Investitionen - Mittelverwendung	0,00	15 000,00	0,00	0,00	0,00	0,00	0,00	15 000,00
	Einzahlungen - Finanzierung - Mittelherkunft	0,00	0,00	0,00	0,00	0,00	0,00	0,00	0,00
		0,00	-15 000,00	0,00	0,00	0,00	0,00	0,00	-15 000,00
	<i>inklusive Vorjahre (gerundet)</i>		-15 000,00	-15 000,00	-15 000,00	-15 000,00	-15 000,00	-15 000,00	
1612071	Neubau Geh- u. Radweg Hörzendorf (2022 bis 20)								
	Auszahlungen - Investitionen - Mittelverwendung	0,00	15 000,00	250 000,00	350 000,00	0,00	0,00	0,00	615 000,00
	Einzahlungen - Finanzierung - Mittelherkunft	0,00	0,00	250 000,00	0,00	0,00	0,00	0,00	250 000,00
		0,00	-15 000,00	0,00	-350 000,00	0,00	0,00	0,00	-365 000,00
	<i>inklusive Vorjahre (gerundet)</i>		-15 000,00	-15 000,00	-365 000,00	-365 000,00	-365 000,00	-365 000,00	

Salden Finanzierungsergebnisse		RA Vorjahre	VA 2022	VA 2023	Plan 2024	Plan 2025	Plan 2026	Plan 2027	Plan Gesamt (gerundet)
1851071	Abwasserbeseitigung Geh- u. Radweg Hörzendorf								
	Auszahlungen - Investitionen - Mittelverwendung	0,00	10 000,00	10 000,00	0,00	0,00	0,00	0,00	20 000,00
	Einzahlungen - Finanzierung - Mittelherkunft	0,00	10 000,00	10 000,00	0,00	0,00	0,00	0,00	20 000,00
		0,00	0,00	0,00	0,00	0,00	0,00	0,00	0,00
	<i>inklusive Vorjahre (gerundet)</i>		0,00	0,00	0,00	0,00	0,00	0,00	
1853960	Errichtung Aufzugsanlage Leopold Polanz Straße								
	Auszahlungen - Investitionen - Mittelverwendung	0,00	420 000,00	220 000,00	0,00	0,00	0,00	0,00	640 000,00
	Einzahlungen - Finanzierung - Mittelherkunft	0,00	420 000,00	0,00	0,00	0,00	0,00	0,00	420 000,00
		0,00	0,00	-220 000,00	0,00	0,00	0,00	0,00	-220 000,00
	<i>inklusive Vorjahre (gerundet)</i>		0,00	-220 000,00	-220 000,00	-220 000,00	-220 000,00	-220 000,00	
1853970	Errichtung Aufzugsanlage Leopold Polanz Straße								
	Auszahlungen - Investitionen - Mittelverwendung	0,00	420 000,00	220 000,00	0,00	0,00	0,00	0,00	640 000,00
	Einzahlungen - Finanzierung - Mittelherkunft	0,00	420 000,00	0,00	0,00	0,00	0,00	0,00	420 000,00
		0,00	0,00	-220 000,00	0,00	0,00	0,00	0,00	-220 000,00
	<i>inklusive Vorjahre (gerundet)</i>		0,00	-220 000,00	-220 000,00	-220 000,00	-220 000,00	-220 000,00	
1850009	Ringschluss HB Muraunberg Wasserbau (2022 bis								
	Auszahlungen - Investitionen - Mittelverwendung	0,00	10 000,00	250 000,00	0,00	0,00	0,00	0,00	260 000,00
	Einzahlungen - Finanzierung - Mittelherkunft	0,00	10 000,00	250 000,00	0,00	0,00	0,00	0,00	260 000,00
		0,00	0,00	0,00	0,00	0,00	0,00	0,00	0,00
	<i>inklusive Vorjahre (gerundet)</i>		0,00	0,00	0,00	0,00	0,00	0,00	
1616001	Wanderweg Muraunberg (2022 bis 2023)								
	Auszahlungen - Investitionen - Mittelverwendung	0,00	34 500,00	0,00	0,00	0,00	0,00	0,00	34 500,00
	Einzahlungen - Finanzierung - Mittelherkunft	0,00	0,00	0,00	0,00	0,00	0,00	0,00	0,00
		0,00	-34 500,00	0,00	0,00	0,00	0,00	0,00	-34 500,00
	<i>inklusive Vorjahre (gerundet)</i>		-34 500,00	-34 500,00	-34 500,00	-34 500,00	-34 500,00	-34 500,00	
1852004	Ankauf Müllwagen 2023 (2023 bis 2023)								
	Auszahlungen - Investitionen - Mittelverwendung	0,00	0,00	350 000,00	0,00	0,00	0,00	0,00	350 000,00
	Einzahlungen - Finanzierung - Mittelherkunft	0,00	0,00	350 000,00	0,00	0,00	0,00	0,00	350 000,00
		0,00	0,00	0,00	0,00	0,00	0,00	0,00	0,00
	<i>inklusive Vorjahre (gerundet)</i>		0,00	0,00	0,00	0,00	0,00	0,00	

Salden Finanzierungsergebnisse		RA Vorjahre	VA 2022	VA 2023	Plan 2024	Plan 2025	Plan 2026	Plan 2027	Plan Gesamt (gerundet)
1163013	DLK FF St. Veit/Glan (2022 bis 2025)								
	Auszahlungen - Investitionen - Mittelverwendung	0,00	0,00	0,00	0,00	0,00	0,00	0,00	0,00
	Einzahlungen - Finanzierung - Mittelherkunft	0,00	0,00	40 000,00	180 600,00	0,00	0,00	0,00	220 600,00
		0,00	0,00	40 000,00	180 600,00	0,00	0,00	0,00	220 600,00
	<i>inklusive Vorjahre (gerundet)</i>		0,00	40 000,00	220 600,00	220 600,00	220 600,00	220 600,00	
Saldo Investive Einzelvorhaben		962 292,24	-1 041 500,00	-470 000,00	-169 400,00	0,00	0,00	0,00	-718 600,00
	<i>inklusive Vorjahre (gerundet)</i>		-79 200,00	-549 200,00	-718 600,00	-718 600,00	-718 600,00	-718 600,00	
2999998	sonstige Investitionen								
	Auszahlungen - Investitionen - Mittelverwendung	458 042,97	1 249 000,00	1 732 200,00	545 000,00	495 700,00	20 000,00	20 000,00	4 519 900,00
	Einzahlungen - Finanzierung - Mittelherkunft	502 781,26	874 900,00	575 900,00	296 900,00	670 600,00	146 300,00	146 300,00	3 213 700,00
		44 738,29	-374 100,00	-1 156 300,00	-248 100,00	174 900,00	126 300,00	126 300,00	-1 306 300,00
	<i>inklusive Vorjahre (gerundet)</i>		-329 400,00	-1 485 700,00	-1 733 800,00	-1 558 900,00	-1 432 600,00	-1 306 300,00	
Saldo Sonstige Investitionen		44 738,29	-374 100,00	-1 156 300,00	-248 100,00	174 900,00	126 300,00	126 300,00	-1 306 300,00
	<i>inklusive Vorjahre (gerundet)</i>		-329 400,00	-1 485 700,00	-1 733 800,00	-1 558 900,00	-1 432 600,00	-1 306 300,00	
Saldo der gesamten Investitionstätigkeit		1 007 030,53	-1 415 600,00	-1 626 300,00	-417 500,00	174 900,00	126 300,00	126 300,00	-2 024 900,00
	<i>inklusive Vorjahre (gerundet)</i>		-408 600,00	-2 034 900,00	-2 452 400,00	-2 277 500,00	-2 151 200,00	-2 024 900,00	

Stellenplan aus k5-LOHN

per 01.01.2023

Verwaltungszweig	DN-Gr.	Beschäftigungs- ausmaß	Nächste Vorrückung		Verwendungs- gruppe	Dienst- klasse	Gruppe	Klasse	Stufe	Modell- stelle	Stellenwert gerundet
I) Planstellen gem. § 2 Abs. 1											
1. Stadtamtsleitung											
	VB	100	01.Jän.24	A VIII	A	VIII				F-IU4	78
	Bea	100	01.Jän.25	A VI	A	VI	A	VI	09	AK-EFB3	54
	Bea	100	01.Jän.24	B VII	B	VII	B	VII	09	AK-EFB2A	51
	Bea	100	01.Jän.24	B V	B	V	B	V	09	KU-KB2A	33
	VB	100	01.Jul.23	C IV	C	IV		d	20	AK-RSB3	30
	VB	100	01.Jän.25	D IV	D	IV		d	24	KU-KB2A	33
	GMG	100						7		KU-KB2B	33
	GMG	100	01.Jän.24					8	02	KU-KB3	36
	GMG	100	01.Jän.25					7	03	KU-KB2B	33
	GMG	100						13		AK-EFB2A	51
a) Personalabteilung											
	GMG	100	01.Jän.24	B VI				12	06	AK-FB2B	48
	GMG	100	01.Jän.25	B VI				12	04	AK-FB2B	48
b) EDV Abteilung											
	VB	100	01.Jän.24	B IV	B	IV		c	24	AK-ESB3	42
	GMG	100	01.Jul.24					11	04	AK-ESB4	45
2. Finanz-, Abgaben- und Wirtschaftsabteilung											
	GMG	100	01.Jän.24					16	04	F-ID4	60
	VB	100	01.Jän.25	B VI	B	VI		b	17	AK-FB1B	45
	GMG	100	01.Jul.23					11	04	AK-FB1B	45
	VB	100	01.Jul.24	B V	B	V		c	21	AK-SSB1	33
	VB	100	01.Jän.25	C V	C	V		d	24	AK-FB1A	45
	VB	100	01.Jul.23	C IV	C	IV		c	24	AK-SSB2A	36
	VB	100	01.Jul.24	C V	C	V		c	09	AK-RSB3	30
3. Personenstandsabteilung											
	VB	100	01.Jän.24	B V	B	V		b	11	AK-FB2A	48
	GMG	100	01.Jän.24					8	03	KU-KB3	36
	GMG	100	01.Jul.24					8	03	KU-KB3	36
	VB	100	01.Jän.25	D III	D	III		d	22	KU-RKB3	24
4. Bauamt											
	VB	100	01.Jän.25	D IV	D	IV		d	23	AK-SSB1	33
	GMG	100	01.Jän.24					7	02	KU-KB2B	33
	GMG	25						6		AK-SSB1	30
II) Planstellen gem. § 2 Abs. 3											
1) Standesamt											
	GMG	100						8		AK-SSB2B	36
	VB	100	01.Jän.25	C IV	C	IV		c	14	AK-SSB2A	36
III) Planstellen gem. § 2 Abs. 4											
1) Bauamt											
	GMG	100	01.Jul.24					17	07	F-ID5EX2	63
	GMG	100	01.Jul.25					12	06	KU-KBER4	48
	VB	100	01.Jän.24	C III	C	III		c	17	AK-SSB2A	36

IV) Planstellen gem. § 2 Abs. 5											
1) Bauhof und Wasserwerk											
	VB	100	01.Jul.24	B VII	B	VII		c	22	AK-FB3	51
	GMG	100						9		AK-SSB3	39
	GMG	100	01.Jän.24					12	05	TH-FT3A	48
	GMG	100	01.Jul.24					8	02	AK-SSB2A	36
	GMG	100	01.Jän.24					9	05	TH-FA1	39
	GMG	100	01.Jul.23					7	03	TH-HFK3	33
	GMG	100	01.Jän.24					6	03	TH-BK3	30
	GMG	100	01.Jän.25					6	04	TH-HFK2	30
	VB	100	01.Jul.24	P2 III	P	III		p2	24	TH-BK3	30
	GMG	100						4		TH-HK3	24
	VB	100	01.Jän.25	P2 III	P	III		p2	21	TH-BK3	30
	VB	100	01.Jul.23	P2 III	P	III		p2	21	TH-HFK3	33
	VB	100	01.Jän.24	P2 III	P	III		p2	17	TH-HFK3	33
	VB	100	01.Jän.24	P2 III	P	III		p2	14	TH-HFK3	33
	VB	100	01.Jän.24	P3 III	P	III		p2	13	TH-BK3	30
	VB	100	01.Jän.24	P2 III	P	III		p2	24	TH-HK3	24
	VB	100	01.Jul.24	P2 III	P	III		p2	14	TH-HK4	27
	VB	100	01.Jän.24	P2 III	P	III		p2	11	TH-HFK2	30
	GMG	100						4		TH-HK3	24
	VB	100	01.Jän.24	P2 III	P	III		p2	11	TH-BK3	30
	GMG	100	01.Jän.24					8	03	TH-HFK4	36
	VB	100	01.Jul.23	P3 III	P	II		p2	12	TH-HFK2	30
	VB	100	01.Jän.24	P2 III	P	III		p2	17	TH-HK4	27
	GMG	100	01.Jul.24					6	05	TH-HFK2	30
	VB	100	01.Jän.24	P2 III	P	III		p2	12	TH-HK4	27
	GMG	100	01.Jän.24					6	04	TH-HFK2	30
	GMG	100	01.Jul.23					7	04	TH-HFK2	30
	GMG	100	01.Jul.24					5	06	TH-HFK1	27
	GMG	100	01.Jul.23					8	03	TH-HFK4	36
	GMG	100	01.Jän.24					3	02	TH-HK2A	21
	GMG	100	01.Jän.24					3	02	TH-HK2A	21
	GMG	100	01.Jän.24					3	02	TH-HK2A	21
	GMG	100	01.Jän.24					3	02	TH-HK2A	21
	VB	100	01.Jän.24	P1 V	P	V		p1	14	F-ID1FT3	51
	GMG	100	01.Jän.25					8	03	TH-AT2A	36
	GMG	100	01.Jän.24					8	04	TH-AT2A	36
	GMG	100	01.Jul.24					8	03	TH-AT2A	36
	GMG	100	01.Jän.24					6	03	TH-HFK2	30
	GMG	100	01.Jän.24	P2 III				10	05	TH-AT4	42
	GMG	100	01.Jul.23					6	07	TH-HFK2	30
	VB	100	01.Jul.24	P2 III	P	III		p2	14	TH-HFK2	30
	VB	100	01.Jul.24	P2 III	P	III		p2	09	TH-AT1	33
	VB	100	01.Jän.24	P2 III	P	III		p2	18	TH-HFK2	30
V) Planstellen gem. §3 Abs. 1											
1) Kindergärten											
	VB	53,125	01.Jul.23	K	K			b	17	EP-PFK2	39

	VB	100	01.Jul.24	K	K			b	17	EP-PL1	42
	VB	86	01.Jän.25	K	K			b	12	EP-PFK2	39
	VB	87,5	01.Jul.24	K	K			b	23	EP-PL1	42
	VB	66	01.Jän.24	K	K			b	14	EP-PFK2	39
	VB	100	01.Jul.23	K	K			b	19	EP-PL1	42
	VB	37,5	01.Jän.25	P3 III	P	III		p5	20	TH-HK3	24
2) Friedhöfe											
	VB	100	01.Jul.23	P2 III	P	III		p2	21	BS-BS2	30
	VB	100	01.Jul.23	P2 III	P	III		p2	09	BS-BS2	30
	VB	100	01.Jän.24	P2 III	P	III		p2	14	BS-BS2	30
3) Gärtnerei											
	VB	100	01.Jul.23	P1 V	P	V		p1	22	F-II2FA2	45
	VB	100	01.Jän.24	P2 III	P	III		p2	24	TH-HFK3	33
	GMG	100	01.Jän.25					7	04	TH-HFK3	33
	GMG	100	01.Jän.24					7	03	TH-HFK3	33
	VB	100	01.Jul.24	P2 III	P	III		p2	09	TH-HFK2	30
	VB	100	01.Jul.23	P2 III	P	III		p2	09	TH-HFK3	33
	VB	100	01.Jul.24	P3 III	P	III		p3	09	TH-HFK1	27
	GMG	100	01.Jul.24	P4 III	P	III		3	04	TH-HK2B	21
	GMG	100	01.Jän.23					3	02	TH-HK2B	21
	VB	100	01.Jul.23	P3 III	P	III		p3	08	TH-HK2B	21
	VB	100	01.Jul.24	P3 III	P	III		p3	08	TH-HK2B	21
	VB	100	01.Jän.23	P3 III	P	III		p3	09	TH-HK2B	21
	GMG	100	01.Jul.23					3	02	TH-HK2B	21
	GMG	100	01.Jän.23					3	01	TH-HK2B	21
	VB	100	01.Jul.23	P3 III	P	III		p3	09	TH-HK2B	21
	VB	100	01.Jän.24	P3 III	P	III		p3	05	TH-HK2B	21
	GMG	100	01.Jän.24					3	01	TH-HK2B	21
	GMG	100	01.Jul.24					3	02	TH-HK2B	21
	GMG	100	01.Jul.24					3	02	TH-HK2B	21
	GMG	100	01.Jän.24					3	02	TH-HK2B	21
	GMG	100	01.Jul.24					3	02	TH-HK2B	21
4) Feuerwehr											
	GMG	100	01.Jän.24					6	03	TH-HFK2	30
	GMG	100						7		TH-AT1	33
5) Häuser- und Liegenschaftsverwaltung											
	Bea	100	01.Jän.24	B VII	B	VII	B	VII	09	F-ID2FB3	54
	GMG	100	01.Jul.23					14	03	F-ID2FB3	54
	VB	100	01.Jän.25	C V	C	V		c	11	AK-RSB3	30
	GMG	100						12		TH-FT3A	48
	VB	100	01.Jul.24	D IV	D	IV		d	19	KU-KB2B	33
	VB	100	01.Jän.25	P2 V	P	V		p2	19	TH-AT2A	36
	VB	100	01.Jul.23	P2 III	P	III		p2	17	TH-HFK3	33
	GMG	100						7		TH-HFK3	33
	GMG	100	01.Jän.24					7	03	TH-HFK3	33
	GMG	100	01.Jul.24					7	03	TH-HW4	33
6) Hallen- und Freibad											
	VB	100	01.Jän.25	P3 III	P	III		p3	17	KU-RKB3	24

7) Stadtbücherei											
	VB	100	01.Jul.24	D III	D	III		d	22	KU-RKB4	27
	VB	75	01.Jul.23	P3 III	P	III		p3	13	TH-HK3	24
8) Sportanlagen											
	GMG	100	01.Jul.24					12	05	AK-FB2A	48

Personaldaten iSd ÖStp (Anlage 4)

Gruppe 1 - gesamt	Dienstverhältnis zu Gemeinde, dienstleistend in einer Dienststelle, bezahlt aus dem Budget		Personalaufwendungen, Aktive, betriebsmäßige Darstellung exklusive Ausgliederungen				
	Köpfe	VBÄ	davon melden Gemeinden optional				gesamt
Bezüge (L und G: Unterklasse 50-55)			Nebengebühren (L und G: Gruppen 564-569)	Dienstgeberbeiträge (L und G: Unterklasse 58)	Weitere Aufwendungen	Kontenklasse 5	
BeamtInnen	4,00	4,00	347 900,00				
Vertragsbedienstete	86,00	85,10	4 388 500,00				
KV-Bedienstete (Kollektivvertrag)			490 500,00				
Summe	90,00	89,10	5 226 900,00	552 700,00	1 402 700,00	216 700,00	7 399 000,00
darunter (Teilmengen der Gruppe 1)							
MusikschullehrerInnen							
KindergärtnerInnen und	6,00	4,74					
Bedienstete nicht-ausgliederter Krankenanstalten							
Gruppe 1a - Ausbildungsverhältnisse (insb. Lehrlinge)							
	4,00						

Gruppe 2 - gesamt	Dienstverhältnis zur Gemeinde, dienstleistend bei sonstigem Rechtsträger, bezahlt aus dem Budget		Personalaufwendungen, Aktive, Ausgliederter				
	Köpfe	VBÄ	davon melden Gemeinden optional				gesamt
Bezüge (L und G: Unterklasse 50-55)			Nebengebühren (L und G: Gruppen 564-569)	Dienstgeberbeiträge (L und G: Unterklasse 58)	Weitere Aufwendungen	Kontenklasse 5	
BeamtInnen							
Vertragsbedienstete	8,00	6,12					
Summe	8,00	6,12					

Gruppe 2 - nach Rechnungsträger		Köpfe	VBÄ
Einheit: Vertragsbedienstete II			
Refundierung des Personalaufwandes? Ja/Nein	Ja		
Anzahl Bedienstete		1,0	0,4
Einheit: Vertragsbedienstete I			
Refundierung des Personalaufwandes? Ja/Nein	Ja		
Anzahl Bedienstete		7,0	5,7

BeamtInnen-PensionistInnen zum 31.12.2023			
	Anzahl	Ø-Pensionshöhe /Mt. ¹⁾	
RuhegenussbezieherInnen	17,0	56 207,6	
Hinterbliebene ²⁾	8,0	26 112,8	
Neue RuhegenussbezieherInnen im Bezugsjahr 2023			
	Anzahl	Ø-Pensionsantrittsalter	Ø-Pensionshöhe /Mt. ¹⁾
Alterspension ³⁾			
Dienstunfähigkeit ⁴⁾			
vorzeitige Pensionierung mit Abschlag ⁵⁾			
vorzeitige Pensionierung ohne Abschlag ⁶⁾			
Pensionierungen gesamt	0,0	0,0	0,0
1) Durchschnittspension im Dezember laut Personalstatistik-Festlegungen ohne Sonderzahlungen, ohne Pflegegeld und ohne sonstige Transferleistungen; brutto 2) Witwen-, Witwer-, Waisensorgungsbezüge und vergleichbare Leistungen 3) Ruhebezüge aufgrund einer Ruhestandsversetzung durch Erklärung iSd § 15 iVm § 236c Abs. 1 BDG 1979, eines Übertritts in den Ruhestand oder einer vergleichbaren Regelung 4) Ruhebezüge aufgrund einer Ruhestandsversetzung wegen dauernder Dienstunfähigkeit 5) Ruhebezüge aufgrund einer Ruhestandsversetzung vor dem Mindestalter für eine Ruhestandsversetzung durch Erklärung iSd Z 3, die eine Minderung der Bemessungsgrundlage bewirkt (z.B. § 207n BDG 1979) 6) Ruhebezüge aufgrund einer Ruhestandsversetzung vor dem Mindestalter für eine Ruhestandsversetzung durch Erklärung iSd Z 3, die keine Minderung der Bemessungsgrundlage bewirkt (z.B. § 207n BDG 1979)			
Pensionsausgaben für das Bezugsjahr 2023			
Summe	0,00		

Nachweis über die Leistungen für Personal / Finanzierung

Gruppe	Abschnitt	Ansatz	Geldbezüge für Beamte Verwaltung 500000 - 500999	Geldbezüge für VB I 510000 - 510999	Geldbezüge für VB II 511000 - 511999	Geldbezüge für Angestellte ganzjährig 520000 - 520999	Geldbezüge Arbeiter nicht ganzjährig 523000 - 523999	sonst. Aufwandsentschädigungen 563000 - 563999	Mehroleistungsvergütungen 565000 - 565999	Zuwendung für Dienstjubiläen 566000 - 566999	sonstige Nebengebühren 569000 - 569999	DGB Familienbeihilfe 580000 - 580999	sonstige DGB 582000 - 582099	Mitarbeitervorsorgekasse 582400 - 582499
0	00	000000 Gewählte Gemeindeorgane											22.200	
	01	010000 Zentralamt	187.500	470.800		56.700	34.000		25.400	37.000	5.600	22.400	115.200	4.600
		011000 Personalamt		117.200					2.500			4.700	23.900	1.900
		016000 Elektronische Datenverarbeitung		104.700					6.500		3.500	4.600	23.500	900
	02	022000 Standesamt		93.000				1.200	6.500		1.500	4.000	20.200	1.200
		023000 Einwohneramt		43.700					1.000		800	1.900	9.200	800
		024000 Wahlangelegenheiten							20.000			800	4.200	300
		025000 Staatsbürgerschaft		20.700					2.800		700	1.000	4.800	300
		029000 Amtsgebäude			40.600				3.700			1.800	8.800	700
	03	030000 Bauamt	26.500	224.500					8.000	7.200	5.800	9.700	48.400	2.800
		Summe Gruppe 0	214.000	1.074.600	40.600	56.700	34.000	1.200	76.400	44.200	17.900	50.900	280.400	13.500
1	16	163000 Freiwillige Feuerwehren		11.500	39.700				900		400	2.100	10.500	800
		Summe Gruppe 1		11.500	39.700				900		400	2.100	10.500	800
2	21	211000 Volksschule		26.200	36.900				3.400		2.200	2.700	14.000	500
	24	240000 Kindergärten		253.800	11.500					18.400		10.900	59.800	1.400
	26	262000 Sportplätze		11.500					600			500	2.400	200
		263000 Turn- und Sporthallen		5.800					300			300	1.200	100
		265000 Tennisplätze und -hallen		5.800					300			300	1.200	100
		265010 Tennishalle Kölnhof		5.800					300			300	1.200	100
	27	273000 Volksbüchereien		27.100	28.400				800		1.300	2.300	11.700	500
		Summe Gruppe 2		336.000	76.800				5.700	18.400	3.500	17.300	91.500	2.900
6	61	612000 Gemeindestraßen		39.600					2.100		1.700	1.700	8.700	700
		616000 Sonstige Straßen und Wege					107.700					3.000	21.200	1.700
	64	640000 Einrichtung und Maßnahmen der Strassenverkehrsordnung		42.500					700		1.000	1.800	9.200	
		Summe Gruppe 6		82.100			107.700		2.800		2.700	6.500	39.100	2.400
8	81	815000 Park- und Gartenanlagen, Kinderspielplätze		15.000	276.300		249.000		11.600		24.800	19.100	112.300	5.900
		817000 Friedhöfe		14.400	129.600				10.500		20.500	6.900	35.500	700
	82	820000 Wirtschaftshöfe		57.000	1.039.800		43.100		44.500		135.400	40.100	255.600	10.500
		828000 Sonstige Märkte		20.500					300		100	900	4.200	300

Gruppe	Abschnitt	Ansatz	Kommunalsteuer 588000 - 588999	Reisegebühren 724000 - 724999	Gesamtsumme	
0	00	000000 Gewählte Gemeindeorgane		9.900	32.100	
	01	010000 Zentralamt		800	960.000	
		011000 Personalamt		1.000	151.200	
		016000 Elektronische Datenverarbeitung		800	144.500	
		02	022000 Standesamt		500	128.100
		023000 Einwohneramt		200	57.600	
		024000 Wahlangelegenheiten			25.300	
		025000 Staatsbürgerschaft		100	30.400	
		029000 Amtsgebäude		200	55.800	
	03	030000 Bauamt		2.500	335.400	
	Summe Gruppe 0			16.000	1.920.400	
	1	16	163000 Freiwillige Feuerwehren		300	66.200
		Summe Gruppe 1			300	66.200
2	21	211000 Volksschule		600	86.500	
	24	240000 Kindergärten		400	356.200	
	26	262000 Sportplätze	400	100	15.700	
		263000 Turn- und Sporthallen	200	100	8.000	
		265000 Tennisplätze und -hallen	200	100	8.000	
		265010 Tennishalle Kölnhof	200	100	8.000	
	27	273000 Volksbüchereien		200	72.300	
Summe Gruppe 2			1.000	1.600	554.700	
6	61	612000 Gemeindestraßen		500	55.000	
		616000 Sonstige Straßen und Wege			133.600	
	64	640000 Einrichtung und Maßnahmen der Strassenverkehrsordnung		200	55.400	
	Summe Gruppe 6			700	244.000	
8	81	815000 Park- und Gartenanlagen, Kinderspielplätze		500	714.500	
		817000 Friedhöfe		200	218.300	
	82	820000 Wirtschaftshöfe	36.100	300	1.662.400	
		828000 Sonstige Märkte		100	26.400	

Gruppe	Abschnitt	Ansatz	Geldbezüge für Beamte Verwaltung 500000 - 500999	Geldbezüge für VB I 510000 - 510999	Geldbezüge für VB II 511000 - 511999	Geldbezüge für Angestellte ganzjährig 520000 - 520999	Geldbezüge Arbeiter nicht ganzjährig 523000 - 523999	sonst. Aufwandsentschädigungen 563000 - 563999	Mehroleistungsvergütungen 565000 - 565999	Zuwendung für Dienstjubiläen 566000 - 566999	sonstige Nebengebühren 569000 - 569999	DGB Familienbeihilfe 580000 - 580999	sonstige DGB 582000 - 582099	Mitarbeitervorsorgekasse 582400 - 582499	
8	83	833000 Hallenbäder		28.600	41.400				1.500		1.600	3.200	15.000	500	
	84	840000 Grundbesitz	41.900	24.900					1.800	6.000	400	1.100	6.700	400	
	85	850000 Betriebe der Wasserversorgung	7.600	25.300	407.700					10.000	7.400	45.000	19.400	97.900	4.900
		851000 Betriebe der Abwasserbeseitigung	7.600	47.600						2.500	2.100	1.500	2.200	10.800	600
		852000 Betriebe der Müllbeseitigung	7.600	44.400						2.200	2.100	1.700	2.000	10.300	200
		853000 Betriebe für die Errichtung und Verwalt. von Wohn-/Geschäftsgeb.	62.900	178.300	89.500					13.000	9.000	11.700	11.300	61.100	2.700
	Summe Gruppe 8			127.600	456.000	1.984.300		292.100		97.900	26.600	242.700	106.200	609.400	26.700
9	90	900000 Gesonderte Verwaltung Finanzverwaltung		229.200					4.500		6.500	9.400	49.400	1.200	
		900100 Gesonderte Verwaltung Wirtschaftsabteilung	6.300	57.700					600		1.000	2.400	12.300	700	
	Summe Gruppe 9			6.300	286.900				5.100		7.500	11.800	61.700	1.900	
Summe gesamt			347.900	2.247.100	2.141.400	56.700	433.800	1.200	188.800	89.200	274.700	194.800	1.092.600	48.200	

Gruppe	Abschnitt	Ansatz	Kommunalsteuer 588000 - 588999	Reisegebühren 724000 - 724999	Gesamtsumme
8	83	833000 Hallenbäder	2.200	500	94.500
	84	840000 Grundbesitz	1.500	500	85.200
	85	850000 Betriebe der Wasserversorgung	14.500	200	639.900
		851000 Betriebe der Abwasserbeseitigung	900	200	76.000
		852000 Betriebe der Müllbeseitigung	1.100	200	71.800
		853000 Betriebe für die Errichtung und Verwalt. von Wohn-/Geschäftsgeb.	9.800	500	449.800
	Summe Gruppe 8			66.100	3.200
9	90	900000 Gesonderte Verwaltung Finanzverwaltung		500	300.700
		900100 Gesonderte Verwaltung Wirtschaftsabteilung		500	81.500
	Summe Gruppe 9				1.000
Summe gesamt			67.100	22.800	7.206.300

Querschnitt (Anlage 5b)

Bezeichnung	Zuordnung der Aufwands- und Ertragsgruppen	Summe Haushalt	davon A 85 - 89	Summe ohne A 85 - 89
I. Querschnitt				
Erträge der operativen Gebarung / Einzahlungen aus Abgaben				
10	Einzahlungen aus eigenen Abgaben	Unterklassen 83 bis 85 ohne Gruppen 852, 858 und 859	7 920 900,00	7 920 900,00
11	Erträge aus Ertragsanteilen	Gruppen 858 und 859	14 374 000,00	14 374 000,00
12	Gebühren für die Benützung von Gemeindevorrichtungen und -anlagen	Gruppe 852	5 242 600,00	4 882 800,00 359 800,00
13	Erträge aus Leistungen	Unterklasse 81 ohne Gruppen 811, 817, 818 und 819	6 476 100,00	1 075 000,00 5 401 100,00
14	Erträge aus Besitz und wirtschaftlicher Tätigkeit	Gruppen 811, 820, 822, 823	6 203 800,00	5 596 200,00 607 600,00
15	Transfererträge von Trägern des öffentlichen Rechts	Gruppen 860 bis 863, 888	1 676 000,00	18 600,00 1 657 400,00
16	Sonstige Transfererträge	Gruppen 809, 864 bis 868, 880	221 200,00	4 000,00 217 200,00
17	Gewinnentnahmen der Gemeinde von Unternehmungen und marktbestimmten Betrieben der Gemeinde (A 85-89)	Gruppe 869 und 879	500 000,00	500 000,00
18	Erträge aus Veräußerungen und sonstige Erträge	Gruppen 814, 815, 824, 827, 828 und 829	994 500,00	367 600,00 626 900,00
19	Summe 1 (Erträge)		43 609 100,00	11 944 200,00 31 664 900,00
Aufwendungen der operativen Gebarung				
20	Personalaufwand	Klasse 5 ohne nicht finanzierungswirksame Konten	7 183 500,00	1 236 400,00 5 947 100,00
21	Pensionen und sonstige Ruhebezüge	Gruppen 760, 761		
22	Bezüge der gewählten Organe	Gruppe 721	381 400,00	381 400,00
23	Gebrauchs- und Verbrauchsgüter, Handelswaren	Klasse 4	1 024 100,00	438 900,00 585 200,00
24	Verwaltungs- und Betriebsaufwand	Klasse 6 ohne Gruppen 650 bis 655, 657, 658, 680 bis 687, 689, 690, 694 bis 699; Unterklassen 70 bis 72 ohne Gruppen 706 und 721; Gruppe 790	16 861 400,00	6 726 200,00 10 135 200,00
25	Zinsen für Finanzschulden	Gruppen 650, 651, 653 und 657	717 300,00	690 200,00 27 100,00
26	Laufende Transfers an Träger des öffentlichen Rechts	Gruppen 750 bis 754	14 567 300,00	1 965 000,00 12 602 300,00
27	Sonstige laufende Transfers	Gruppen 755 bis 757, 759, 764, 768, 780 und 781	2 653 200,00	2 653 200,00
28	Gewinnentnahmen der Gemeinde von Unternehmungen und marktbestimmten Betrieben der Gemeinde (A 85-89)	Gruppe 769		
29	Summe 2 (Aufwendungen)		43 388 200,00	11 056 700,00 32 331 500,00
91	SALDO 1: Ergebnis der operativen Gebarung	Summe 1 minus Summe 2	220 900,00	887 500,00 -666 600,00

Bezeichnung	Zuordnung Abgang/Zugang zu den Bestandskonten und der Kapitaltransferkonten	Summe Haushalt	davon A 85 - 89	Summe ohne A 85 - 89
Vermögensgebarung mit Kapitaltransfers ohne Finanztransaktionen				
30 Veräußerung von unbeweglichem Vermögen	Unterklassen 00, 01, 05 und 06; Gruppen 801, 802 und 805 (bei unbeweglichen Kulturgütern)	120 000,00		120 000,00
31 Veräußerung von beweglichem Vermögen	Unterklassen 02 bis 04; Gruppen 100, 113, 120, 150, 159, 170 und 175; Gruppen 803, 804 und 805 (bei beweglichen Kulturgütern)			
32 Veräußerung von immateriellen Vermögenswerten	Unterklasse 07			
33 Investitionszuschüsse (erhaltene Kapitaltransfers) von Trägern des öffentlichen Rechts	Gruppen 300 bis 303, 309, 871	842 900,00	59 300,00	783 600,00
34 Sonstige Investitionszuschüsse (erhaltene Kapitaltransfers)	Gruppen 304 bis 308	146 000,00	120 000,00	26 000,00
39 Summe 3 (Vermögensgebarung mit Kapitaltransfer ohne Finanztransaktionen)		1 108 900,00	179 300,00	929 600,00
Vermögensgebarung und Kapitaltransfers ohne Finanztransaktionen				
40 Erwerb von unbeweglichem Vermögen	Unterklassen 00, 01 und 05; Gruppen 060, 061 und 063	3 501 200,00	2 160 400,00	1 340 800,00
41 Erwerb von beweglichem Vermögen, Aktivierte Vorräte	Unterklassen 02 bis 04; Gruppe 062; Gruppen 100, 113, 120, 150, 159, 170 und 175	956 600,00	480 500,00	476 100,00
42 Erwerb von immateriellen Vermögenswerten	Unterklasse 07	85 800,00		85 800,00
43 Kapitaltransfers an Träger des öffentlichen Rechts	Gruppen 130 und 135; Gruppen 770 bis 774	54 000,00		54 000,00
44 Sonstige Kapitaltransfers	Gruppen 775 bis 779, 785 und 786	5 000,00	5 000,00	
49 Summe 4 (Vermögensgebarung und Kapitaltransfer ohne Finanztransaktionen)		4 602 600,00	2 645 900,00	1 956 700,00
92 SALDO 2: Saldo der Vermögensgebarung ohne Finanztransaktionen	Summe 3 minus Summe 4	-3 493 700,00	-2 466 600,00	-1 027 100,00

Bezeichnung	Zuordnung der Gruppen der Finanzierungsrechnung	nur A 85 - 89
Einzahlungen aus Finanztransaktionen		
50 Veräußerung von Beteiligungen und Wertpapieren	Unterklasse 08; Gruppen 223 und 224	
51 Entnahmen aus Zahlungsmittelreserven	Gruppen 293, 294 und 295	
52 Einzahlungen aus der Rückzahlung von Darlehen an Träger des öffentlichen Rechts	Gruppen 240 bis 244	
53 Einzahlungen aus der Rückzahlung von Darlehen an andere und von Bezugsvorschüssen	Gruppen 245 bis 249 und 273	
54 Aufnahme von Finanzschulden von Trägern des öffentlichen Rechts	Gruppen 340 bis 344, 350 bis 354	990 800,00
55 Aufnahme von Finanzschulden von anderen	Unterklasse 32; Gruppen 345 bis 349, 355 bis 357	570 000,00
58 Ausgleichszahlungen aus Finanzderivaten	Gruppen 821 und 826	
59 Summe 5 (Einzahlungen aus Finanztransaktionen)		1 560 800,00
Auszahlungen aus Finanztransaktionen		
60 Erwerb von Beteiligungen und Wertpapieren	Unterklasse 08; Gruppen 223 und 224	
61 Zuführung an Zahlungsmittelreserven	Gruppen 293, 294 und 295	
62 Gewährung von Darlehen an Träger des öffentlichen Rechts	Gruppen 240 bis 244	
63 Gewährung von Darlehen an andere und von Bezugsvorschüssen	Gruppen 245 bis 249 und 273	
64 Rückzahlung von Finanzschulden bei Trägern des öffentlichen Rechts	Gruppen 340 bis 344, 350 bis 354	425 100,00
65 Rückzahlung von Finanzschulden bei anderen	Unterklasse 32; Gruppen 345 bis 349, 355 bis 357	1 827 400,00
68 Ausgleichszahlungen aus Finanzderivaten	Gruppen 652, 655 und 658	
69 Summe 6 (Auszahlungen aus Finanztransaktionen)		2 252 500,00
93 SALDO 3: Saldo der Finanztransaktionen	Summe 5 minus Summe 6	-691 700,00
94 SALDO 4:	Summe der Salden 1, 2 und 3	-2 270 800,00
II. Ableitung des Finanzierungssaldos		
70 Jahresergebnis Haushalt ohne A 85 - 89 und ohne Finanztransaktionen	Saldo 1 plus Saldo 2	-1 693 700,00
71 Überrechnung Jahresergebnis A 85 - 89	Saldo 4 der Spalte "nur A 85 - 89"	-2 270 800,00
95 Finanzierungssaldo ('vorläufiges Maastricht-Ergebnis')		-3 964 500,00

Nachweis über Transferzahlungen (Anlage 6a)

Haushaltskonto	Bezeichnung Ansatz	Bezeichnung Post	Summe Einzahlungen	Summe Auszahlungen
Transferzahlungen von/an Bund, Bundesfonds, Bundeskammern				
Gesamtsumme Transferzahlungen von/an Bund, Bundesfonds, Bundeskammern			15 259 500,00	0,00
Summe Kapitaltransfers			140 300,00	0,00
Summe Laufende Transfers			15 119 200,00	0,00
2/021000+860000	Statistisches Amt	Kapitaltransferzlg. vom Bund	500,00	
2/163001+300000	Freiwillige Feuerwehren St. Veit/Glan PV-Anlage	Kapitaltransfers von Bund, Bundesfonds und Bundeskammern (KPC)	38 000,00	
2/163002+300000	Freiwillige Feuerwehren Hörzendorf PV-Anlage	Kapitaltransfers von Bund, Bundesfonds und Bundeskammern	9 800,00	
2/211000+860000	Volksschule	Transfers von Bund, Bundesfonds und Bundeskammern	71 000,00	
2/211020+300000	Volksschule St. Veit/Glan PV-Anlage	Kapitaltransfers von Bund, Bundesfonds und Bundeskammern (KPC)	34 000,00	
2/211030+300000	Volksschule St. Veit/Glan Turnsaal PV-Anlage	Kapitaltransfers von Bund, Bundesfonds und Bundeskammern	17 700,00	
2/211100+860000	Volksschule Hörzendorf	Transfers von Bund, Bundesfonds und Bundeskammern	36 000,00	
2/273000+860000	Volksbüchereien	Transfers von Bund, Bundesfonds und Bundeskammern	3 800,00	
2/441900+860000	Corona-Krise	Transfers von Bund, Bundesfonds und Bundeskammern	22 200,00	
2/522010+860000	Klimaneutralitätsfahrplan 2040	Transfers von Bund, Bundesfonds und Bundeskammern	15 000,00	
2/820005+300000	Wirtschaftshörfe PV-Anlage	Kapitaltransfers von Bund, Bundesfonds und Bundeskammern (KPC)	40 800,00	
2/850000+860000	Betriebe der Wasserversorgung	Transfers von Bund, Bundesfonds und Bundeskammern (KPC)	4 500,00	
2/851000+860000	Betriebe der Abwasserbeseitigung	Transfers von Bund, Bundesfonds und Bundeskammern (KPC)	14 100,00	
2/925000+859000	Ertragsanteile an gemein- schaftlichen Bundesabgaben	nach abgestuften Bevölkerungsschlüssel	14 374 000,00	
2/941000+860100	Sonstige Finanzaufweisungen nach dem FAG	Transfers von Bund, Bundesfonds und Bundeskammern - Finanzaufweisung § 24 FAG	63 700,00	
2/941000+860300	Sonstige Finanzaufweisungen nach dem FAG	Transfers von Bund, Bundesfonds und Bundeskammern - § 23 Abs. 1 FAG Verkehrsverbund	20 000,00	
2/944000+860000	Zuschüsse nach dem Katastrophen- fondsgesetz	Transfers von Bund, Bundesfonds und Bundeskammern	5 000,00	
2/945000+860400	Sonstige Zuschüsse des Bundes	Transfers von Ländern, Landesfonds und Landeskammern - Zuschuss Bundespflegefonds	489 400,00	
Transferzahlungen von/an Länder, Landesfonds, Landeskammern				
Gesamtsumme Transferzahlungen von/an Länder, Landesfonds, Landeskammern			1 507 100,00	9 900 400,00
Summe Kapitaltransfers			702 600,00	0,00
Summe Laufende Transfers			804 500,00	9 900 400,00
2/010000+861000	Zentralamt	Laufende Transferzahlungen von Ländern und Landesfonds	1 500,00	
2/016000+301000	Elektronische Datenverarbeitung	Kapitaltransfers von Ländern, Landesfonds und Landeskammern	15 000,00	
2/030000+861100	Bauamt	Transfers von Ländern, Landesfonds und Landeskammern	20 000,00	
2/163001+301000	Freiwillige Feuerwehren St. Veit/Glan PV-Anlage	Kapitaltransfers von Ländern, Landesfonds und Landeskammern	25 800,00	
2/163002+301000	Freiwillige Feuerwehren Hörzendorf PV-Anlage	Kapitaltransfers von Ländern, Landesfonds und Landeskammern	9 700,00	
2/211000+301200	Volksschule	Kapitaltransfers von Ländern, Landesfonds und Landeskammern	35 000,00	
2/211000+861100	Volksschule	Transfers von Ländern, Landesfonds und Landeskammern	32 000,00	

Haushaltskonto	Bezeichnung Ansatz	Bezeichnung Post	Summe Einzahlungen	Summe Auszahlungen
Transferzahlungen von/an Länder, Landesfonds, Landeskammern				
Gesamtsumme Transferzahlungen von/an Länder, Landesfonds, Landeskammern			1 507 100,00	9 900 400,00
Summe Kapitaltransfers			702 600,00	0,00
Summe Laufende Transfers			804 500,00	9 900 400,00
2/211020+301000	Volksschule St. Veit/Glan PV-Anlage	Kapitaltransfers von Ländern, Landesfonds und Landeskammern	35 000,00	
2/211030+301000	Volksschule St. Veit/Glan Turnsaal PV-Anlage	Kapitaltransfers von Ländern, Landesfonds und Landeskammern	9 700,00	
2/211100+861100	Volksschule Hörzendorf	Transfers von Ländern, Landesfonds und Landeskammern	32 000,00	
2/240000+861100	Kindergärten	Transfers von Ländern, Landesfonds und Landeskammern - Bedarfszuweisungsmittel operative Gebarung	150 000,00	
2/300000+861100	Kulturamt	Transfers von Ländern, Landesfonds und Landeskammern	1 000,00	
2/340000+301200	Museen	Kapitaltransfers von Ländern, Landesfonds und Landeskammern	10 000,00	
2/380000+861100	Einrichtungen der Kulturpflege Veranstaltungshalle	Transfers von Ländern, Landesfonds und Landeskammern - Bedarfszuweisungsmittel operative Gebarung	150 000,00	
2/612000+861000	Gemeindestraßen	Transfers von Ländern, Landesfonds und Landeskammern	15 000,00	
2/612000+861100	Gemeindestraßen	Transfers von Ländern, Landesfonds und Landeskammern	200 000,00	
2/616002+301000	Sonstige Straßen und Wege Radweg R5	Kapitaltransfers von Ländern, Landesfonds und Landeskammern	60 000,00	
2/747100+861000	Fischerei	Transfers von Ländern, Landesfonds und Landeskammern	3 000,00	
2/820005+301000	Wirtschaftshörfe PV-Anlage	Kapitaltransfers von Ländern, Landesfonds und Landeskammern	19 700,00	
2/833000+861100	Hallenbäder	Transfers von Ländern, Landesfonds und Landeskammern	200 000,00	
2/853000+301000	Betriebe für die Errichtung und Verwalt. von Wohn- /Geschäftsgeb.	Kapitaltransfers von Ländern, Landesfonds und Landeskammern	300,00	
6/163013+301000	Freiwillige Feuerwehren DLK FF St. Veit/Glan	Kapitaltransfers von Ländern, Landesfonds und Landeskammern	40 000,00	
6/612071+301200	Neubau Geh- u. Radweg Hörzendorf	Kapitaltransfers von Ländern, Landesfonds und Landeskammern	250 000,00	
6/812000+301000	WC-Anlagen	Kapitaltransfers von Ländern, Landesfonds und Landeskammern	17 400,00	
6/816000+301000	Öffentliche Beleuchtung und öffentliche Uhren	Kapitaltransfers von Ländern, Landesfonds und Landeskammern	116 000,00	
6/870000+301000	Elektrizitätsversorgung	Kapitaltransfers von Ländern, Landesfonds und Landeskammern	59 000,00	
1/133100-751000	Veterinärpolizei (Fleischbeschau)	Zahlungen an Ausgleichskasse		600,00
1/210000-751300	Allgemeinbildende Pflichtschulen	Beitr. f. Aud. Vis. Lehrmit. an Landesbildst.		2 100,00
1/213000-751300	Sonderschulen	Laufende Transferzahlungen an Länder und Landesfonds - Beitrag Sonderpädagogisches Zentrum		2 100,00
1/220000-751500	Berufsbildende Pflichtschulen	Schulerhaltungsbeiträge Gew. u. Kfm. Berufsschulen		240 500,00
1/249000-751900	Sonstige Einrichtungen und Maßnahmen	Lfd. Transferzahlungen von Ländern - Kinderbetreuungseinrichtungen		390 900,00
1/411000-751600	Maßnahmen der allgemeinen Sozialhilfe	Transfers an Länder, Landesfonds und Landeskammern - Sozialhilfe Kopfquote		5 080 500,00
1/510000-751000	Medizinische Bereichsversorgung	Transferzahlungen an Land Sprengelärzte		32 000,00
1/530000-751140	Rettungsdienste	Rettungsbeitrag		147 400,00
1/560000-751120	Betriebsabgangsdeckung	Abgangsdeckung Krankenanstalten		2 349 500,00
1/930000-751130	Landesumlage	Landesumlage		1 654 800,00

Haushaltskonto	Bezeichnung Ansatz	Bezeichnung Post	Summe Einzahlungen	Summe Auszahlungen
Transferzahlungen von/an Gemeinden, Gemeindeverbände, Gemeindefonds				
Gesamtsumme Transferzahlungen von/an Gemeinden, Gemeindeverbände, Gemeindefonds			18 000,00	3 267 400,00
Summe Kapitaltransfers			0,00	0,00
Summe Laufende Transfers			18 000,00	3 267 400,00
2/322000+862000	Maßnahmen zur Förderung der Musikpflege	Transfers von Gemeinden, Gemeindeverbände (ohne marktbestimmte Tätigkeit) und Gemeindefonds	18 000,00	
1/000000-752400	Gewählte Gemeindeorgane	Laufende Transferzahlungen an Gemeinden, Gemeindeverb. und -fonds		91 600,00
1/080000-752500	Pensionen	Transfers an Gemeinden, Gemeindeverbände (ohne marktbestimmte Tätigkeit) und Gemeindefonds		1 277 700,00
1/163000-752600	Freiwillige Feuerwehren	Landesfeuerwehrverband		8 000,00
1/163000-752601	Freiwillige Feuerwehren	Transfers an Gemeinden, Gemeindeverbände (ohne marktbestimmte Tätigkeit) und Gemeindefonds		7 200,00
1/210000-752200	Allgemeinbildende Pflichtschulen	Schulgemeindeverbandsumlage		804 400,00
1/411000-752300	Maßnahmen der allgemeinen Sozialhilfe	Sozialhilfeverbandsumlage		113 500,00
1/850000-752010	Betriebe der Wasserversorgung	Laufende Transferzahl. an Wasserverb. Klagenfurt-St. Veit/Glan		420 000,00
1/852000-752000	Betriebe der Müllbeseitigung	Beitrag Abfallwirtschaftsverband		545 000,00
Transferzahlungen von/an Sozialversicherungsträger				
Gesamtsumme Transferzahlungen von/an Sozialversicherungsträger			108 300,00	0,00
Summe Kapitaltransfers			0,00	0,00
Summe Laufende Transfers			108 300,00	0,00
2/163000+863000	Freiwillige Feuerwehren	Kapitaltransferzlg. v. sonstigen Trägern Öffentl. Rechtes	24 300,00	
2/240000+863100	Kindergärten	Transfers von sonstigen Trägern öffentlichen Rechts und Sozialversicherungsträgern	1 200,00	
2/616000+863100	Sonstige Straßen und Wege	Transfers von sonstigen Trägern öffentlichen Rechts und Sozialversicherungsträgern	73 200,00	
2/815000+863100	Park- und Gartenanlagen, Kinderspielplätze	Transfers von sonstigen Trägern öffentlichen Rechts und Sozialversicherungsträgern	9 600,00	
Transferzahlungen von/an sonst. Träger des öffentlichen Rechts				
Gesamtsumme Transferzahlungen von/an sonst. Träger des öffentlichen Rechts			48 000,00	1 453 500,00
Summe Kapitaltransfers			0,00	54 000,00
Summe Laufende Transfers			48 000,00	1 399 500,00
2/163000+864000	Freiwillige Feuerwehren	Transfers von Unternehmen (ohne Finanzunternehmen) und andere	48 000,00	
1/012000-754300	Hilfsamt	Gemeindeservicezentrum		14 700,00
1/016000-754300	Elektronische Datenverarbeitung	Kostensersatz f. CNC-Behördennetzwerk		2 100,00
1/091000-754200	Personalausbildung und Personalfortbildung	Beitrag Verwaltungsakademie		3 200,00
1/210000-754100	Allgemeinbildende Pflichtschulen	Beitrag an den Kärntner Schulbaufonds		223 600,00
1/631000-774000	Konkurrenzwässer	Beitrag zur Flußregulierung		54 000,00

Haushaltskonto	Bezeichnung Ansatz	Bezeichnung Post	Summe Einzahlungen	Summe Auszahlungen
Transferzahlungen von/an sonst. Träger des öffentlichen Rechts				
Gesamtsumme Transferzahlungen von/an sonst. Träger des öffentlichen Rechts			48 000,00	1 453 500,00
Summe Kapitaltransfers			0,00	54 000,00
Summe Laufende Transfers			48 000,00	1 399 500,00
1/690000-754500	Verkehr, Sonstiges	Beitrag Verkehrsverbund		155 900,00
1/851000-754000	Betriebe der Abwasserbeseitigung	Lfd. Transferzahlg. an sonst.Träger Öff. Rechts		1 000 000,00
Gesamtsumme			16 940 900,00	14 621 300,00

Nachweis über Haushaltsrücklagen und
Zahlungsmittelreserven (Anlage 6b)

Haushaltsrücklagen Nr.	Verwendungszweck	Rücklagenstand			Zahlungsmittelreserven		
		31.12.2022	Zuführungen	Entnahmen	31.12.2023	Stand aktuell	Konto-/Sparbuchnummer
8/8000001/00005	Rücklage Wasserversorgung	610 400,00		527 700,00	82 700,00	750 633,96	ZW R05 294005 AT77 2070 6044 0333 2531
8/8000001/00006	Rücklage Kanalisation	5 144 400,00	301 400,00	671 000,00	4 774 800,00	5 426 086,86	ZW R06 294006 AT77 2070 6044 0333 2531
8/8000001/00007	Rücklage Müllbeseitigung	1 855 500,00	104 200,00	32 900,00	1 926 800,00	1 701 891,12	ZW R07 294007 AT77 2070 6044 0333 2531
8/8000001/00008	Rücklage Bauhof .	2 100,00			2 100,00	308 969,73	ZW R08 294008 AT77 2070 6044 0333 2531
8/8000001/00009	Rücklage Markt .	11 300,00	800,00		12 100,00		ZW R09 295009 AT77 2070 6044 0333 2531
8/8000001/00010	Rücklage Hausbesitz	2 272 100,00		922 300,00	1 349 800,00	2 474 486,52	ZW R10 294010 AT77 2070 6044 0333 2531
8/8000001/00012	Rücklage Mülle-Stiftung	10 700,00			10 700,00	10 692,02	ZW R12 295012 AT77 2070 6044 0333 2531
8/8000001/00013	Rücklage Allgemein	213 100,00			213 100,00	213 059,85	ZW R13 295013 AT77 2070 6044 0333 2531
8/8000001/00015	Rücklage Fäkalienabfuhr	327 800,00		16 100,00	311 700,00	337 263,09	ZW R15 294015 AT77 2070 6044 0333 2531
8/8000001/00016	Rücklage Hausbesitz ehemalige ESG Wohnungen	919 500,00		10 700,00	908 800,00	645 851,67	ZW R16 294016 AT77 2070 6044 0333 2531
8/8000001/00018	Rücklage "eneuerbare" Energie	78 200,00		78 100,00	100,00	168 793,35	ZW R18 295018 AT77 2070 6044 0333 2531
8/8000001/00020	Rücklage Fahrgestell TLFA 4000 FF St. Veit/Glan	117 300,00			117 300,00	117 299,13	ZW R20 294020 AT77 2070 6044 0333 2531
8/8000001/00022	Rücklage Mülltransporter	450 600,00		360 100,00	90 500,00	457 029,37	ZW R22 295022 AT77 2070 6044 0333 2531
Gesamtsummen		12 013 000,00	406 400,00	2 618 900,00	9 800 500,00	12 612 056,67	

Nachweis über Innere Darlehen

Haushaltsrücklagen		Rücklagenstand			Rücklagenstand
Nr.	Verwendungszweck	31.12.2022	Zuführungen	Entnahmen	31.12.2023
8/9990936/00007	Neugestaltung der Stadtgärten Inneres Darlehen von Rücklage Kanal	72 600,00		23 100,00	49 500,00
8/9990936/00010	Ortsdurchfahrt St. Veit an der Glan Inneres Darlehen von Rücklage Kanal	446 500,00		62 600,00	383 900,00
8/9990936/00011	Straßensanierungsprogramm 2013-2014 Teil I Inneres Darlehen von Rücklage Kanal	578 200,00		49 600,00	528 600,00
8/9990936/00012	Sanierung Hochbehälter Inneres Darlehen von Rücklage Kanal	346 900,00		29 700,00	317 200,00
8/9990936/00013	Einrichtung Volksschule Inneres Darlehen von Rücklage Kanal	63 200,00		32 700,00	30 500,00
8/9990936/00014	Aufschließung Verbindungsstraße Inneres Darlehen von Rücklage Kanal	44 900,00		44 900,00	0,00
8/9990936/00015	Straßensanierungsprogramm 2013-2014 Teil II Inneres Darlehen von Rücklage Kanal	313 500,00		24 400,00	289 100,00
8/9990936/00016	FF St. Veit Ankauf RFLA 2000 Inneres Darlehen von Rücklage Kanal	213 800,00		23 400,00	190 400,00
8/9990936/00018	Wiesenmarkt WC-Containerankauf Inneres Darlehen von Rücklage Kanal	77 000,00		11 000,00	66 000,00
8/9990936/00019	Hochbehälter Radinger - Neubau Inneres Darlehen von Rücklage Kanal	0,00	545 000,00		545 000,00
Gesamtsummen		2 156 600,00	545 000,00	301 400,00	2 400 200,00

Einzelnachweis über Finanzschulden und Schuldendienst
(Anlage 6c)

Kontonummer Darlehensnr.	Ansatz	Darlehensgeber/Staat Aktenzahl	Verwendungszweck Genehmigungsdatum/-vermerk	Beschluss- Datum	Zinssatz Zinsindikator	Währung	Laufzeit
1. Darlehen für Investitionszwecke							
1.1. ... von Trägern des öffentlichen Rechts							
1.1.1. ... von Bund, Bundesfonds, Bundeskammern							
1.1.2. ... von Ländern, Landesfonds, Landeskammern							
1.1.3. ... von Gemeinden, Gemeindeverbänden, Gemeindefonds							
1.1.4. ... von Sozialversicherungsträgern							
1.1.5. ... von sonstigen Trägern des öffentlichen Rechts							
1.2. ... von Beteiligungen der Gebietskörperschaft (ohne Finanzunternehmungen)							
1.3. ... von Unternehmen (ohne Beteiligungen und ohne Finanzunternehmungen)							
1.4. ... von Finanzunternehmen							
1.4.1. ... von Finanzunternehmen im Inland							
1.4.2. ... von Finanzunternehmen im Ausland							
1.5. ... von Sonstigen							
Zwischensumme							
2. Finanzschulden für den laufenden Aufwand							
2.1. ... von Trägern des öffentlichen Rechts							
2.1.1. ... von Bund, Bundesfonds, Bundeskammern							
2.1.2. ... von Ländern, Landesfonds, Landeskammern							
34967 20	853000	Amt der Kärnter Landesr. Wohnbauförderung Anadi Darleh 831577010	Beethovenstraße 1 - 4, 08.05.1956/WuS-674/1/1955	6	1,000%	EUR	01.01.1958 - 31.12.2028
Betriebe für die Errichtung und Verwalt. von Wohn-							
34967 25	853000	Amt der Kärnter Landesr. Wohnbauförderung Anadi Darleh 831689013	Parkgasse 14-20, 24.11.1961/GemW-1503/1/61	10	1,000%	EUR	01.01.1962 - 31.12.2032
Betriebe für die Errichtung und Verwalt. von Wohn-							
34967 30	853000	Amt der Kärnter Landesr. Wohnbauförderung Anadi Darleh 838405010	Waagstraße 8-10, 02.12.1963/WuS-302/6/62	13	1,000%	EUR	01.01.1967 - 31.12.2036
Betriebe für die Errichtung und Verwalt. von Wohn-							
34967 31	853000	Amt der Kärnter Landesr. Wohnbauförderung Anadi Darleh 831796014	Waagstraße 8-10, 02.12.1963/WuS-302/6/62	13	1,000%	EUR	01.01.1967 - 31.12.2036
Betriebe für die Errichtung und Verwalt. von Wohn-							

Kontonummer Darlehensnr.	Darlehenshöhe Gesamt	Buchwert 31.12.2022	Zugang	Tilgung	Zinsen	Summe Schuldendienst	Schuldendienst- ersätze	Buchwert 31.12.2023	Netto Schuldendienst
		0,00	0,00	0,00	0,00	0,00	0,00	0,00	0,00
34967 20	171 507,89	17 200,00		3 300,00	100,00	3 400,00		13 900,00	3 400,00
34967 25	181 682,09	31 800,00		3 300,00	300,00	3 600,00		28 500,00	3 600,00
34967 30	60 013,23	14 900,00		1 100,00	100,00	1 200,00		13 800,00	1 200,00
34967 31	43 603,70	10 700,00		700,00	100,00	800,00		10 000,00	800,00

Kontonummer Darlehensnr.	Ansatz	Darlehensgeber/Staat Aktenzahl	Verwendungszweck Genehmigungsdatum/-vermerk	Beschluss- Datum	Zinssatz Zinsindikator	Währung	Laufzeit
34967 35	853000	Amt der Kärnter Landesr. Wohnbauförderung Anadi Darleh 831800011	Friesacherstraße 13, 15 14.06.1965/Gem-585/3/1965		1,000%	EUR	01.01.1965 - 31.12.2035
34967 38	853000	Amt der Kärnter Landesr. Wohnbauförderung Anadi Darleh 833484010	Schützenstraße 78-82, 17 24.08.1966/WuS-438/2/1966		1,000%	EUR	01.01.1968 - 31.12.2037
34967 39	853000	Amt der Kärnter Landesr. Wohnbauförderung Anadi Darleh 802767013	Schützenstraße 78-82, 17 26.08.1966/WuS-567/1/1966		1,000%	EUR	01.01.1970 - 31.12.2039
34967 44	853000	Amt der Kärnter Landesr. Wohnbauförderung Anadi Darleh 833508016	Glangasse 21-22, 19 21.12.1967/WuS-791/5/1966		1,000%	EUR	01.01.1970 - 31.12.2038
34967 45	853000	Amt der Kärnter Landesr. Wohnbauförderung Anadi Darleh 833506013	Schützenstraße 62, 20 21.12.1967/WuS-790/4/66		1,000%	EUR	01.01.1969 - 31.12.2038
34967 48	853000	Amt der Kärnter Landesr. Wohnbauförderung Anadi Darleh 833507010	Bahnweg 86-90, 21 21.12.1967/WuS-792/5/1966		1,000%	EUR	01.01.1969 - 31.12.2038
34967 53	853000	Amt der Kärnter Landesr. Wohnbauförderung Anadi Darleh 840961010	Feldgasse 70, 24 18.02.1972/WuS-514/4/68		1,000%	EUR	01.01.1970 - 31.12.2024
34967 54	853000	Amt der Kärnter Landesr. Wohnbauförderung Anadi Darleh 840960013	Schützenstraße 70 und Feldgasse 47, 25 03.05.1972/WuS-539/16/68		1,000%	EUR	01.01.1970 - 31.12.2024
34967 55	853000	Amt der Kärnter Landesr. Wohnbauförderung Anadi Darleh 840965015	Märzstraße 6+8, 26 15.11.1977/WuS-1656/22/72		0,500%	EUR	01.01.1976 - 31.12.2023
34967 58	853000	Amt der Kärnter Landesr. Wohnbauförderung Anadi Darleh 840995011	Glangasse 15, 27 14.09.1977/WuS-1863/9/73		0,500%	EUR	01.01.1976 - 31.12.2026
34967 59	853000	Amt der Kärnter Landesr. Wohnbauförderung Anadi Darleh 847815019	Schützenstraße 60, 28 21.05.1979/WuS-3424/5/78		0,500%	EUR	01.01.1979 - 31.12.2028
34967 62	853000	Amt der Kärnter Landesr. Wohnbauförderung Anadi Darleh 847825014	Schützenstraße 50-58, 29 18.08.1980/WuS-3353/7/1978		0,500%	EUR	01.01.1980 - 31.12.2030
34967 64	853000	Amt der Kärnter Landesr. Wohnbauförderung Anadi Darleh 847864010	Feldgasse 43, 45 u. 47a, 30 17.05.1982/WuS-2968/6/79		0,500%	EUR	01.01.1984 - 31.12.2031
34967 66	853000	Amt der Kärnter Landesr. Wohnbauförderung Anadi Darleh 847870010	Feldgasse 38+40, 31 17.05.1992/WuS-79/2969/2		0,500%	EUR	01.01.1981 - 31.12.2031

Kontonummer Darlehensnr.	Darlehenshöhe Gesamt	Buchwert 31.12.2022	Zugang	Tilgung	Zinsen	Summe Schuldendienst	Schuldendienst- ersätze	Buchwert 31.12.2023	Netto Schuldendienst
34967 35	174 414,80	37 800,00		2 800,00	300,00	3 100,00		35 000,00	3 100,00
34967 38	152 612,95	43 000,00		2 600,00	400,00	3 000,00		40 400,00	3 000,00
34967 39	76 306,48	22 800,00		1 300,00	200,00	1 500,00		21 500,00	1 500,00
34967 44	93 777,03	27 200,00		1 600,00	300,00	1 900,00		25 600,00	1 900,00
34967 45	62 520,44	18 100,00		1 100,00	200,00	1 300,00		17 000,00	1 300,00
34967 48	278 337,68	80 800,00		4 800,00	800,00	5 600,00		76 000,00	5 600,00
34967 53	913 933,56	52 900,00		27 100,00	300,00	27 400,00		25 800,00	27 400,00
34967 54	916 571,59	49 400,00		27 200,00	300,00	27 500,00		22 200,00	27 500,00
34967 55	483 412,43	13 800,00		13 800,00		13 800,00			13 800,00
34967 58	1 171 747,71	155 200,00		40 400,00	600,00	41 000,00		114 800,00	41 000,00
34967 59	891 804,68	163 900,00		30 500,00	700,00	31 200,00		133 400,00	31 200,00
34967 62	1 537 829,84	414 500,00		52 000,00	1 800,00	53 800,00		362 500,00	53 800,00
34967 64	664 244,24	201 500,00		22 300,00	900,00	23 200,00		179 200,00	23 200,00
34967 66	682 426,98	207 100,00		22 900,00	1 000,00	23 900,00		184 200,00	23 900,00

Kontonummer Darlehensnr.	Ansatz	Darlehensgeber/Staat Aktenzahl	Verwendungszweck Genehmigungsdatum/-vermerk	Beschluss- Datum	Zinssatz Zinsindikator	Währung	Laufzeit
34967 74	853000	Amt der Kärnter Landesr. Wohnbauförderung Anadi Darleh 875902 016	Einsiedlergasse 57- 65, Ez 1267 7 19.08.1985/WuS-85/0259/5		1,000%	EUR	01.01.1988 - 31.12.2025
				Betriebe für die Errichtung und Verwalt. von Wohn-	normal verzir		
34967 104	853000	Amt der Kärnter Landesr. Wohnbauförderung Anadi Darleh 875909 010 HYPO	Einsiedlergasse 51 - 69, Ez.1267 46 29.03.1988/WuS 87/2654/9		1,000%	EUR	01.01.1990 - 31.12.2026
				Betriebe für die Errichtung und Verwalt. von Wohn-	normal verzir		
34967 149	853000	Amt der Kärnter Landesr. Wohnbauförderung Anadi Darleh 00876542013	Völkermarkter Straße 6 WE, Wohnhausneubau - WBF 08.10.1998/WuS-98/1406/2	27.10.1999	4,000%	EUR	01.01.1999 - 31.12.2043
				Betriebe für die Errichtung und Verwalt. von Wohn-	normal verzir		
34967 188	853000	Amt der Kärnter Landesr. Wohnbauförderung Anadi Darleh 97-0719927	Bahnweg 18 WE, Wohnhausneubau - WBF, Landeskredit LK (892.929.017 LD) 14.09.2007/4-WuS-0719927	31.05.2006	1,000%	EUR	01.01.2007 - 31.12.2059
				Betriebe für die Errichtung und Verwalt. von Wohn-	normal verzir		
34967 189	853000	Amt der Kärnter Landesr. Wohnbauförderung Anadi Darleh 97-0719919	Schützenstrasse 18 WE, Wohnhausneubau - WBF, Landeskredit LK (892.931.011 LD) 14.09.2007/4-WuS-0719919	31.05.2006	1,000%	EUR	01.01.2007 - 31.12.2059
				Betriebe für die Errichtung und Verwalt. von Wohn-	normal verzir		
34967 202	853000	Amt der Kärnter Landesr. Wohnbauförderung Anadi Darleh 97-0840610	Wayerfeld 26 WE, Wohnhausneubau - WBF, Landeskredit LK (892.309.019 LD) 14.08.2009/WuS-0840610	29.04.2009	1,000%	EUR	01.01.2009 - 31.12.2062
				Betriebe für die Errichtung und Verwalt. von Wohn-	normal verzir		
34967 215	853000	Amt der Kärnter Landesr. Wohnbauförderung Anadi Darleh 97-1130617	Wohnbau Personalstrasse "Betreutes Wohnen" 40 WE, Wohnhausneubau - WBF, Landeskredit LK (940.000.262 LK) 08.03.2012/WuS-1130617	30.05.2012	1,000%	EUR	01.01.2013 - 31.12.2072
				Betriebe für die Errichtung und Verwalt. von Wohn-	normal verzir		
34967 218	853000	Amt der Kärnter Landesr. Wohnbauförderung Anadi Darleh 97-1329464	Neubau Glangasse 72 - 20 WE, Wohnhausneubau - WBF, Landeskredit LK (940.001.846LK) 13.02.2014/WuS-1329464	26.02.2014	1,000%	EUR	01.01.2014 - 31.12.2066
				Betriebe für die Errichtung und Verwalt. von Wohn-	normal verzir		
34967 222	853000	Amt der Kärnter Landesr. Wohnbauförderung Anadi Darleh 97-1415867	Neubau Leitengasse 44 WE, Wohnhausneubau - WBF, Landeskredit LK (940.002.028 LK) 30.01.2015/WuS-1415867 - Zusicherung	30.04.2015	1,000%	EUR	01.01.2015 - 31.12.2067
				Betriebe für die Errichtung und Verwalt. von Wohn-	normal verzir		
34967 232	853000	Amt der Kärnter Landesr. Wohnbauförderung Anadi Darleh 02-WWGB-35/2016	Wohnbau Unterer Platz 4-5, Wohnbau - WBF, Landeskredit LK (940.002.680 LK) 12.01.2017/02-WWGB-35/2016 - Zusicherung	25.09.2019	1,000%	EUR	01.01.2017 - 31.12.2075
				Betriebe für die Errichtung und Verwalt. von Wohn-	normal verzir		
34967 243	853000	Amt der Kärnter Landesr. Wohnbauförderung Anadi Darleh 11-WWGB-77/2019	Wohnhausneubau Gerichtstraße 27 WE, Wohnbau - WBF, Landeskredit LK (940.003.229 LK) 02.10.2019/11-WWGB-77/2019 - Zusicherung	20.12.2019	1,000%	EUR	02.10.2019 - 31.12.2078
				Neubau Gerichtstrasse 27 WE	normal verzir		

Kontonummer Darlehensnr.	Darlehenshöhe Gesamt	Buchwert 31.12.2022	Zugang	Tilgung	Zinsen	Summe Schuldendienst	Schuldendienst- ersätze	Buchwert 31.12.2023	Netto Schuldendienst
34967 74	1 386 234,31	227 400,00		77 500,00	1 600,00	79 100,00		149 900,00	79 100,00
34967 104	1 371 118,36	292 800,00		78 500,00	2 300,00	80 800,00		214 300,00	80 800,00
34967 149	365 573,42	423 300,00		4 900,00	16 900,00	21 800,00		418 400,00	21 800,00
34967 188	720 580,00	821 100,00	8 200,00		8 200,00	8 200,00		829 300,00	8 200,00
34967 189	836 500,00	953 700,00	9 600,00		9 600,00	9 600,00		963 300,00	9 600,00
34967 202	1 168 271,36	1 309 900,00	13 100,00		13 100,00	13 100,00		1 323 000,00	13 100,00
34967 215	1 515 380,00	1 623 600,00	16 300,00		16 300,00	16 300,00		1 639 900,00	16 300,00
34967 218	1 239 140,00	1 313 500,00	13 200,00		13 200,00	13 200,00		1 326 700,00	13 200,00
34967 222	2 404 510,00	2 549 400,00	25 600,00		25 600,00	25 600,00		2 575 000,00	25 600,00
34967 232	872 981,42	900 000,00	9 000,00		9 000,00	9 000,00		909 000,00	9 000,00
34967 243	1 207 390,00	1 156 300,00	11 600,00		11 600,00	11 600,00		1 167 900,00	11 600,00

Kontonummer Darlehensnr.	Ansatz	Darlehensgeber/Staat Aktenzahl	Verwendungszweck Genehmigungsdatum/-vermerk	Beschluss- Datum	Zinssatz	Währung	Laufzeit	Zinsindikator
34967	853000	Amt der Kärnter Landesr. Wohnbauförderung Anadi Darleh	Bahnweg 18 WE, Wohnhausneubau - WBF, Annuitätenzuschuss AZ (892.930.015 AZ)	31.05.2006	1,000%	EUR	01.01.2007 -	
247		97-0719927	14.09.2007/4-WuS-0719927	Bahnweg 18 WE			normal verzir 31.12.2059	
34967	853000	Amt der Kärnter Landesr. Wohnbauförderung Anadi Darleh	Schützenstrasse 18 WE, Wohnhausneubau - WBF, Annuitätenzuschuss AZ (892.932-018 AZ)	31.05.2006	1,000%	EUR	01.01.2007 -	
248		97-0719919	14.09.2007/4-WuS-0719919	Schützenstrasse 18WE			normal verzir 31.12.2059	
34967	853000	Amt der Kärnter Landesr. Wohnbauförderung Anadi Darleh	Wayerfeld 26 WE, Wohnhausneubau - WBF, Annuitätenzuschuss AZ (892.310.017 AZ)	29.04.2009	1,000%	EUR	01.01.2009 -	
249		97-0840610	14.08.2009/WuS-0840610	Wayerfed 26 WE			normal verzir 31.12.2062	
34967	853000	Amt der Kärnter Landesr. Wohnbauförderung Anadi Darleh	Wohnbau Personalstrasse "Betreutes Wohnen" 40 WE, Wohnhausneubau - WBF, Annuitätenzuschuss AZ (940.000.270 AZ)	30.05.2012	1,000%	EUR	01.01.2013 -	
250		97-1130617	08.03.2012/WuS-1130617	Wohnbau Personalstrasse "Betreutes Wohnen" 40 WE			normal verzir 31.12.2072	
34967	853000	Amt der Kärnter Landesr. Wohnbauförderung Anadi Darleh	Neubau Glangasse 72 - 20 WE, Wohnhausneubau - WBF, Annuitätenzuschuss AZ (940-001.854 AZ)	26.02.2014	1,000%	EUR	01.01.2014 -	
251		97-1329464	13.02.2014/WuS-1329464	Neubau Glangasse 72 - 20 WE			normal verzir 31.12.2070	
34967	853000	Amt der Kärnter Landesr. Wohnbauförderung Anadi Darleh	Neubau Leitengasse 44 WE, Wohnhausneubau - WBF, Annuitätenzuschuss AZ (940.002.036 AZ)	30.04.2015	1,000%	EUR	01.01.2015 -	
252		97-1415867	30.01.2015/WuS-1415867 - Zusicherung	Neubau Leitengasse 44 WE			normal verzir 31.12.2067	
34967	853000	Amt der Kärnter Landesr. Wohnbauförderung Anadi Darleh	Wohnbau Unterer Platz 4-5, Wohnbau - WBF, Annuitätenzuschuss AZ (940.002.699 AZ)	25.09.2019	1,000%	EUR	01.01.2017 -	
253		02-WWGB-35/2016	12.01.2017/02-WWGB-35/2016 - Zusicherung	Wohnbau Unterer Platz 4-5			normal verzir 31.12.2075	
34967	853000	Amt der Kärnter Landesr. Wohnbauförderung Anadi Darleh	Wohnhausneubau Gerichtstraße 27 WE, Wohnbau - WBF, Annuitätenzuschuss AZ (940.003.237 AZ)	20.12.2019	1,000%	EUR	01.01.2023 -	
268		11-WWGB-77/2019	02.10.2019/11-WWGB-77/2019 - Zusicherung	Wohnhausneubau Gerichtstraße 27 WE			normal verzir 01.07.2078	
34976	853000	Landes-Wohn- und Siedlungsfonds Anadi Darlehenskonto, 803118019	L. Polanz Straße 23-29, 9 08.06.1961/GemW-565/2/61		2,500%	EUR	01.01.1963 -	
23				Betriebe für die Errichtung und Verwalt. von Wohn-			normal verzir 31.12.2062	
34976	853000	Landes-Wohn- und Siedlungsfonds Anadi Darlehenskonto, 803119015	Neubaugasse 23-27, 11 09.10.1962/WuS-91/2/61		2,500%	EUR	01.01.1964 -	
27				Betriebe für die Errichtung und Verwalt. von Wohn-			normal verzir 31.12.2065	
34976	853000	Landes-Wohn- und Siedlungsfonds Anadi Darlehenskonto, 800163013	Friesacherstraße 13, 15 14.06.1965/Gem-585/3/1965		1,000%	EUR	01.01.1966 -	
34				Betriebe für die Errichtung und Verwalt. von Wohn-			normal verzir 31.12.2036	
34976	853000	Landes-Wohn- und Siedlungsfonds Anadi Darlehenskonto, 804159010	Glangasse 21-22, 19 21.12.1967/WuS-791/4/1966		1,000%	EUR	01.01.1971 -	
43				Betriebe für die Errichtung und Verwalt. von Wohn-			normal verzir 31.12.2040	

Kontonummer Darlehensnr.	Darlehenshöhe Gesamt	Buchwert 31.12.2022	Zugang	Tilgung	Zinsen	Summe Schuldendienst	Schuldendienst- ersätze	Buchwert 31.12.2023	Netto Schuldendienst
34967 247	1 067 253,58	789 000,00	58 200,00		8 000,00	8 000,00		847 200,00	8 000,00
34967 248	1 272 267,80	939 500,00	69 400,00		9 600,00	9 600,00		1 008 900,00	9 600,00
34967 249	1 778 406,83	1 163 200,00	98 200,00		11 900,00	11 900,00		1 261 400,00	11 900,00
34967 250	2 643 956,49	968 300,00	148 200,00		10 100,00	10 100,00		1 116 500,00	10 100,00
34967 251	1 984 997,86	623 500,00	112 400,00		6 500,00	6 500,00		735 900,00	6 500,00
34967 252	3 442 481,55	1 105 900,00	197 800,00		11 600,00	11 600,00		1 303 700,00	11 600,00
34967 253	1 474 864,24	248 800,00	82 900,00		2 700,00	2 700,00		331 700,00	2 700,00
34967 268	1 894 938,56		107 000,00		300,00	300,00		107 000,00	300,00
34976 23	87 207,40	34 500,00		900,00	800,00	1 700,00		33 600,00	1 700,00
34976 27	43 603,70	18 400,00		400,00	500,00	900,00		18 000,00	900,00
34976 34	78 704,68	19 400,00		1 400,00	200,00	1 600,00		18 000,00	1 600,00
34976 43	32 702,78	10 300,00		600,00	100,00	700,00		9 700,00	700,00

Kontonummer Darlehensnr.	Ansatz	Darlehensgeber/Staat Aktenzahl	Verwendungszweck Genehmigungsdatum/-vermerk	Beschluss- Datum	Zinssatz Zinsindikator	Währung	Laufzeit
34976 46	853000	Landes-Wohn- und Siedlungsfonds Anadi Darlehenskonto, 804156011	Schützenstraße 62, 20 21.12.1967/WuS-790/5/66		1,000%	EUR	01.01.1971 - 31.12.2040
				Betriebe für die Errichtung und Verwalt. von Wohn-	normal verzin		
34976 47	853000	Landes-Wohn- und Siedlungsfonds Anadi Darlehenskonto, 804245014	Bahnweg 86-90, 21 21.12.1967/WuS-792/5/1966		1,000%	EUR	01.01.1971 - 31.12.2040
				Betriebe für die Errichtung und Verwalt. von Wohn-	normal verzin		
47746 200	850000	Kärntner Wasserwirtschaftsfonds AdKLR - Abteilung 18/A1 K-WWF-182/17/2009	Wasserwerk St. Klementen BA 5 01.07.2009/K-WWF-182/16/05	24.06.2009	1,000%	EUR	01.01.2009 - 31.12.2041
				Betriebe der Wasserversorgung	nieder verzin		
47746 201	850000	Kärntner Wasserwirtschaftsfonds AdKLR - Abteilung 18/A1 K-WWF-182/6/2009	Wasserwerk St. Klementen BA 2 01.07.2009/K-WWF-182/14/05	24.06.2009	1,000%	EUR	01.01.2009 - 31.12.2040
				Betriebe der Wasserversorgung	nieder verzin		
47746 205	850000	Kärntner Wasserwirtschaftsfonds AdKLR - Abteilung 18/A1 K-WWF-182/1/2010	Wasserwerk St. Klementen BA 3 08.03.2010/K-WWF-182/15/2005	24.02.2010	1,000%	EUR	01.01.2010 - 31.12.2041
				Betriebe der Wasserversorgung	nieder verzin		
47746 206	850000	Kärntner Wasserwirtschaftsfonds AdKLR - Abteilung 18/A1 K-WWF-182/9/2010	Wasserwerk St. Klementen BA 4 12.10.2010/K-WWF-182/17/2005	22.09.2010	1,000%	EUR	01.01.2010 - 31.12.2042
				Betriebe der Wasserversorgung	nieder verzin		
2.1.3. ... von Gemeinden, Gemeindeverbänden, Gemeindefonds							
2.1.4. ... von Sozialversicherungsträgern							
2.1.5. ... von sonstigen Trägern des öffentlichen Rechts							
2.2. ... von Beteiligungen der Gebietskörperschaft (ohne Finanzunternehmungen)							
2.3. ... von Unternehmen (ohne Beteiligungen und ohne Finanzunternehmungen)							
2.4. ... von Finanzunternehmen							
2.4.1. ... von Finanzunternehmen im Inland							
4192 265	853000	Darlehensgeber auszuschreiben für Voranschlag 2023/AT	Sanierung Schillerstrasse 1-16, Teil 2		2,158%	EUR	01.01.2023 - 31.12.2043
				Sanierung Schillerstrasse 1-16	euribor6m		
34958 241	853000	Bank für Kärnten und Steiermark AG Darlehenskonto/AT AT37 1700 0001 2200 4872	Carportanlage Neubaugasse 09.01.2019/03-SV60-8/29-2018 (003/2019)	15.11.2018	2,399%	EUR	01.11.2018 - 31.12.2042
				Carportanlage Neubaugasse	euribor6m		
34958 242	853099	Bank für Kärnten und Steiermark AG Darlehenskonto/AT AT57 1700 0001 2210 0057	WEG-Anlage Herzog-Bernhard-Straße 6,8,10 20.12.2018/03-SV60-8/28-2018 (003/2018)	15.11.2018	2,399%	EUR	01.12.2018 - 31.12.2059
				WEG-Anlage Herzog- Bernhard-Straße 6,8,10	EURIBOR		
34959 207	853000	Bank Austria AG Darlehenskonto/AT AT36 1200 0531 9095 0856	Wayerfeld 26 WE Wohnhausneubau 03.12.2010/3-SV 60-154/1-2010	27.10.2010	1,075%	EUR	01.01.2010 - 31.12.2030
				Betriebe für die Errichtung und Verwalt. von Wohn-	euribor6m		

Kontonummer Darlehensnr.	Darlehenshöhe Gesamt	Buchwert 31.12.2022	Zugang	Tilgung	Zinsen	Summe Schuldendienst	Schuldendienst- ersätze	Buchwert 31.12.2023	Netto Schuldendienst
34976 46	21 801,85	6 900,00		400,00	100,00	500,00		6 500,00	500,00
34976 47	98 108,33	31 000,00		1 700,00	300,00	2 000,00		29 300,00	2 000,00
47746 200	25 536,00	30 100,00	300,00		300,00	300,00		30 400,00	300,00
47746 201	184 772,00	217 100,00	2 200,00		2 200,00	2 200,00		219 300,00	2 200,00
47746 205	260 882,00	305 500,00	3 000,00		3 000,00	3 000,00		308 500,00	3 000,00
47746 206	392 888,00	461 000,00	4 600,00		4 600,00	4 600,00		465 600,00	4 600,00
4192 265	570 000,00		570 000,00					570 000,00	
34958 241	75 000,00	60 600,00		2 600,00	1 400,00	4 000,00		58 000,00	4 000,00
34958 242	1 250 000,00	1 094 400,00		19 400,00	26 100,00	45 500,00		1 075 000,00	45 500,00
34959 207	739 200,00	312 200,00		37 600,00	3 200,00	40 800,00		274 600,00	40 800,00

Kontonummer Darlehensnr.	Ansatz	Darlehensgeber/Staat Aktenzahl	Verwendungszweck Genehmigungsdatum/-vermerk	Beschluss- Datum	Zinssatz Zinsindikator	Währung	Laufzeit
34959 208	853000	Bank Austria AG Darlehenskonto/AT AT88 1200 0533 9566 0854	Carportanlage u. Parkplätze Bahnweg 03.12.2010/3-SV 60-99/1-2010	27.10.2010	1,075%	EUR	01.01.2010 - 31.12.2030
34959 209	853000	Bank Austria AG Darlehenskonto/AT AT37 1200 0531 1470 8547	Teilsanierung Schlachthausgasse 1 03.12.2010/3-SV 60-85/1-2010	27.10.2010	1,075%	EUR	01.01.2010 - 31.12.2030
34959 210	853000	Bank Austria AG Darlehenskonto/AT AT24 1200 0539 2408 0855	Verwaltungsgebäude Friedhofstraße 1, Errichtung u. Sanierung 03.12.2010/3-SV 60-164/2-2010	27.10.2010	1,075%	EUR	01.01.2010 - 31.12.2035
34959 216	853000	Bank Austria AG Darlehenskonto/AT AT54 1200 0100 0461 6255	Neubau Betreutes Wohnen Personalstr. 40 WE 26.11.2013/A03-SV 60-166/2-2013	30.10.2013	2,668%	EUR	01.01.2013 - 31.12.2033
34959 217	853000	Bank Austria AG Darlehenskonto/AT AT18 1200 0100 0461 6321	Neubau Glangasse 72 - 20 WE 26.11.2013/A03-SV 60-197/2-2013	30.10.2013	2,668%	EUR	01.01.2013 - 31.12.2033
34959 238	853000	Bank Austria AG Darlehenskonto/AT AT79 1200 0100 2185 3675	Neubau Glangasse 72 - 20 WE 23.11.2017/3-SV60-8/12-2017 (003/2017)	02.11.2017	2,428%	EUR	01.12.2017 - 31.12.2037
34959 239	853000	Bank Austria AG Darlehenskonto/AT AT35 1200 0100 2185 4467	Wohnbau Unterer Platz 4-5 23.11.2017/3-SV60-8/13-2017 (003/2017)	02.11.2017	2,428%	EUR	01.12.2017 - 31.12.2037
34959 240	853000	Bank Austria AG Darlehenskonto/AT AT06 1200 0100 2544 9421	Wohnhausneubau Gerichtstraße 27 WE 09.01.2019/03-SV60-8/24-2018 (005/2019)	15.11.2018	2,328%	EUR	01.11.2018 - 31.12.2038
34964 170	853000	Kommunalkredit Austria AG Darlehenskonto/AT 111979	Umbau Hauptplatz 2 11.01.2005/3-SV 60-77/2-2004	24.11.2004	1,125%	EUR	01.01.2004 - 31.12.2024
34964 171	853000	Kommunalkredit Austria AG Darlehenskonto/AT 111980	Umbau Oktoberplatz 5 11.01.2005/3-SV 60-83/1-2004	24.11.2004	1,125%	EUR	01.01.2004 - 31.12.2024
34964 172	853000	Kommunalkredit Austria AG Darlehenskonto/AT 111981	Umbau Hauptplatz 29 Teil 2 11.01.2005/3-SV 60-84/2-2004	24.11.2004	1,125%	EUR	01.01.2004 - 31.12.2024
34964 173	853000	Kommunalkredit Austria AG Darlehenskonto/AT 111982	Umbau Herzog Bernhard Platz 7 11.01.2005/3-SV 60-100/2-2004	24.11.2004	1,125%	EUR	01.01.2004 - 31.12.2024
34964 174	853000	Kommunalkredit Austria AG Darlehenskonto/AT 111983	Liftsanierungen K. Wagner Platz und Bahnweg 11.01.2005/3-SV 60-98/2-2004	24.11.2004	1,125%	EUR	01.01.2004 - 31.12.2024

Kontonummer Darlehensnr.	Darlehenshöhe Gesamt	Buchwert 31.12.2022	Zugang	Tilgung	Zinsen	Summe Schuldendienst	Schuldendienst- ersätze	Buchwert 31.12.2023	Netto Schuldendienst
34959 208	94 000,00	39 700,00		4 800,00	400,00	5 200,00		34 900,00	5 200,00
34959 209	100 000,00	42 300,00		5 100,00	400,00	5 500,00		37 200,00	5 500,00
34959 210	1 030 000,00	565 200,00		40 700,00	6 000,00	46 700,00		524 500,00	46 700,00
34959 216	3 478 800,00	1 968 500,00		155 900,00	52 200,00	208 100,00		1 812 600,00	208 100,00
34959 217	150 000,00	84 900,00		6 700,00	2 300,00	9 000,00		78 200,00	9 000,00
34959 238	1 077 400,00	819 600,00		45 800,00	19 900,00	65 700,00		773 800,00	65 700,00
34959 239	1 033 400,00	786 100,00		43 900,00	19 100,00	63 000,00		742 200,00	63 000,00
34959 240	1 190 000,00	961 000,00		50 100,00	22 400,00	72 500,00		910 900,00	72 500,00
34964 170	330 000,00	40 600,00		20 200,00	400,00	20 600,00		20 400,00	20 600,00
34964 171	500 000,00	61 500,00		30 600,00	600,00	31 200,00		30 900,00	31 200,00
34964 172	423 000,00	52 100,00		25 900,00	500,00	26 400,00		26 200,00	26 400,00
34964 173	150 000,00	18 500,00		9 200,00	200,00	9 400,00		9 300,00	9 400,00
34964 174	214 000,00	26 400,00		13 100,00	300,00	13 400,00		13 300,00	13 400,00

Kontonummer Darlehensnr.	Ansatz	Darlehensgeber/Staat Aktenzahl	Verwendungszweck Genehmigungsdatum/-vermerk	Beschluss- Datum	Zinssatz Zinsindikator	Währung	Laufzeit
34964 183	853000	Kommunalkredit Austria AG Darlehenskonto/AT 112398	Umbau Oktoberplatz 5 09.02.2006/3-SV 60-114/1-06	14.12.2005 Betriebe für die Errichtung und Verwalt. von Wohn-	1,125% euribor6m	EUR	01.01.2006 - 31.12.2025
34964 184	853000	Kommunalkredit Austria AG Darlehenskonto/AT 112399	Umbau Hauptplatz 29 29.12.2005/3-SV-60-114/1-2005	14.12.2005 Betriebe für die Errichtung und Verwalt. von Wohn-	1,125% euribor6m	EUR	01.01.2006 - 31.12.2025
34964 185	853000	Kommunalkredit Austria AG Darlehenskonto/AT 112397	Umbau Hauptplatz 2 29.12.2005/3-SV-60-114/1-2005	14.12.2005 Betriebe für die Errichtung und Verwalt. von Wohn-	1,125% euribor6m	EUR	01.01.2006 - 31.12.2025
34964 196	853000	Kommunalkredit Austria AG Darlehenskonto/AT 113.755	AHS Bahnweg 84, 86 u. 90 10.12.2008/3-SV60-137/2-2008	27.11.2008 Betriebe für die Errichtung und Verwalt. von Wohn-	1,125% euribor6m	EUR	01.01.2008 - 31.12.2028
34964 197	853000	Kommunalkredit Austria AG Darlehenskonto/AT 113.755	Neubau Bahnweg 18 WE, Folgedarlehen 10.01.2002/3-SV60-137/2-2008	27.11.2008 Betriebe für die Errichtung und Verwalt. von Wohn-	1,125% euribor6m	EUR	01.01.2008 - 31.12.2028
34964 198	853000	Kommunalkredit Austria AG Darlehenskonto/AT 113.756	Neubau Schützenstraße, Folgedarlehen 10.12.2008/3-SV60-141/1-2008	27.11.2008 Betriebe für die Errichtung und Verwalt. von Wohn-	1,125% euribor6m	EUR	01.01.2008 - 31.12.2028
34964 199	853000	Kommunalkredit Austria AG Darlehenskonto/AT 113.757	AHS Einsiedlergasse 51-69, BA 01 und BA 02 10.12.2008/3-SV60-136/1-2008	27.11.2008 Betriebe für die Errichtung und Verwalt. von Wohn-	1,125% euribor6m	EUR	01.01.2008 - 31.12.2028
34965 187	853000	Austrian Anadi Bank AG Darlehenskonto/AT AT41 5200 0007 8954 5014	Hotel "Ernst Fuchspalast" 18.07.2007/SV60-130/3-2007	13.06.2007 Beherbergungsbetriebe	1,743% euribor3m	EUR	01.01.2007 - 30.06.2062
34965 192	853000	Austrian Anadi Bank AG Darlehenskonto/AT AT65 5200 0007 8938 5017	Umbau Hauptplatz 23 03.12.2007/3-SV60-135/2-2007	23.10.2007 Betriebe für die Errichtung und Verwalt. von Wohn-	0,775% euribor6m	EUR	01.01.2008 - 31.12.2027
34965 193	853000	Austrian Anadi Bank AG Darlehenskonto/AT AT42 5200 0007 8938 6013	AHS Bahnweg 84, 86 und 90 03.12.2007/3-SV60-137/2-2007	23.10.2007 Betriebe für die Errichtung und Verwalt. von Wohn-	0,775% euribor6m	EUR	01.01.2008 - 31.12.2027
34965 194	853000	Austrian Anadi Bank AG Darlehenskonto/AT AT89 5200 0007 8938 7010	Neubau Bahnweg 18 WE 03.12.2007/3-SV60-121/1-2007	23.10.2007 Betriebe für die Errichtung und Verwalt. von Wohn-	0,775% euribor6m	EUR	01.01.2008 - 31.12.2027
34965 195	853000	Austrian Anadi Bank AG Darlehenskonto/AT AT87 5200 0007 8938 8016	Neubau Schützenstraße 03.12.2007/3-SV60-122/1-2007	23.10.2007 Betriebe für die Errichtung und Verwalt. von Wohn-	0,775% euribor6m	EUR	01.01.2008 - 31.12.2027
34965 244	853000	Austrian Anadi Bank AG Darlehenskonto/AT AT36 5200 0007 9737 9018	Sanierung Feldgasse 70 15.09.2020/03-SV60-8/36-2020 (004/2020)	27.08.2020 Sanierung Feldgasse 70	2,158% EURIBOR	EUR	01.01.2020 - 31.12.2040
34965 245	853000	Austrian Anadi Bank AG Darlehenskonto/AT AT56 5200 0007 9738 0016	Sanierung Prinzhoferstr. 8+10 15.09.2020/03-SV60-8/36-2020 (005/2020)	27.08.2020 Sanierung Prinzhoferstr. 8+10	2,158% EURIBOR	EUR	01.01.2020 - 31.12.2040

Kontonummer Darlehensnr.	Darlehenshöhe Gesamt	Buchwert 31.12.2022	Zugang	Tilgung	Zinsen	Summe Schuldendienst	Schuldendienst- ersätze	Buchwert 31.12.2023	Netto Schuldendienst
34964 183	26 500,00	4 700,00		1 600,00		1 600,00		3 100,00	1 600,00
34964 184	126 000,00	22 500,00		7 400,00	200,00	7 600,00		15 100,00	7 600,00
34964 185	82 000,00	14 600,00		4 800,00	200,00	5 000,00		9 800,00	5 000,00
34964 196	33 000,00	11 400,00		1 900,00	100,00	2 000,00		9 500,00	2 000,00
34964 197	265 000,00	91 400,00		14 900,00	900,00	15 800,00		76 500,00	15 800,00
34964 198	335 000,00	115 600,00		18 700,00	1 300,00	20 000,00		96 900,00	20 000,00
34964 199	1 422 400,00	490 800,00		79 500,00	5 400,00	84 900,00		411 300,00	84 900,00
34965 187	2 600 000,00	1 661 300,00		37 700,00	9 200,00	46 900,00		1 623 600,00	46 900,00
34965 192	160 000,00	44 000,00		8 700,00	300,00	9 000,00		35 300,00	9 000,00
34965 193	420 000,00	115 500,00		22 800,00	800,00	23 600,00		92 700,00	23 600,00
34965 194	1 175 000,00	322 900,00		63 600,00	2 400,00	66 000,00		259 300,00	66 000,00
34965 195	865 000,00	237 700,00		46 800,00	1 800,00	48 600,00		190 900,00	48 600,00
34965 244	1 030 000,00	929 800,00		42 700,00	20 100,00	62 800,00		887 100,00	62 800,00
34965 245	578 000,00	521 700,00		23 900,00	11 300,00	35 200,00		497 800,00	35 200,00

Kontonummer Darlehensnr.	Ansatz	Darlehensgeber/Staat Aktenzahl	Verwendungszweck Genehmigungsdatum/-vermerk	Beschluss- Datum	Zinssatz Zinsindikator	Währung	Laufzeit
34965 246	853000	Austrian Anadi Bank AG Darlehenskonto/AT AT65 5200 0007 9737 8011	Wohnhausneubau Gerichtstraße 27 WE 15.09.2020/03-SV60-8/36-2020 (003/2020)	27.08.2020 Neubau Gerichtsstraße 27 WE	2,158% EURIBOR	EUR	01.01.2020 - 31.12.2040
34965 254	853000	Austrian Anadi Bank AG Darlehenskonto/AT AT46 5200 0007 9742 5010	Sanierung Leopold Polanz Straße 23+25 01.12.2021/03-SV60-8/44-2021	27.10.2021 Sanierung Leopold Polanz Straße 23+25	2,058% euribor6m	EUR	01.01.2021 - 31.12.2051
34965 255	853000	Austrian Anadi Bank AG Darlehenskonto/AT AT44 5200 0007 9742 6016	Sanierung Leopold Polanz Straße 27+29 01.12.2021/03-SV60-8/45-2021	27.10.2021 Sanierung Leopold Polanz Straße 27+29	2,058% euribor6m	EUR	01.01.2021 - 31.12.2051
34965 256	853000	Austrian Anadi Bank AG Darlehenskonto/AT AT07 5200 0007 9752 6010	Sanierung Bahnhofstraße 38+40 13.10.2022/03-SV60-8/57-2022 (002/2022)	21.09.2022 Sanierung Bahnhofstraße 38+40	2,158% euribor6m	EUR	01.01.2022 - 31.12.2042
34965 257	853000	Austrian Anadi Bank AG Darlehenskonto/AT AT89 5200 0007 9742 8019	Sanierung Karl Wagner Platz 2+3 01.12.2021/03-SV60-8/47-2021	27.10.2021 Sanierung Karl Wagner Platz 2+3	2,058% euribor6m	EUR	01.01.2021 - 31.12.2041
34965 258	853000	Austrian Anadi Bank AG Darlehenskonto/AT AT66 5200 0007 9742 9015	Sanierung Schützenstraße 50-58 01.12.2021/03-SV60-8/48-2021	27.10.2021 Sanierung Schützenstraße 50-58	2,058% euribor6m	EUR	01.01.2021 - 31.12.2041
34965 259	853000	Austrian Anadi Bank AG Darlehenskonto/AT AT21 5200 0007 9742 7012	Sanierung Schillerstraße 1-16 01.12.2021/03-SV60-8/46-2021	27.10.2021 Sanierung Schillerstraße 1- 16	2,058% euribor6m	EUR	01.01.2021 - 31.12.2041
34965 260	853000	Austrian Anadi Bank AG Darlehenskonto/AT AT86 5200 0007 9743 0013	Schlachthausgasse 1 - Balkone 01.12.2021/03-SV60-8/49-2021	27.10.2021 Schlachthausgasse 1 - Balkone	2,058% euribor6m	EUR	01.01.2021 - 31.12.2041
34965 263	853000	Austrian Anadi Bank AG Darlehenskonto/AT AT30 5200 0007 9752 5014	Sanierung Karl Wagner Platz 2+3, Teil 2 13.10.2022/03-SV60-8/55-2022 (002/2022)	21.09.2022 Sanierung Karl Wagner Platz 2+3	2,158% euribor6m	EUR	01.01.2022 - 31.12.2042
34965 266	853000	Austrian Anadi Bank AG Darlehenskonto/AT AT75 5200 0007 9752 7017	Aufzugsanlage Leopold Polanz Straße 23+25 13.10.2022/03-SV60-8/56-2022 (002/2022)	21.09.2022 Aufzugsanlage Leopold Polanz Straße 23+25	2,218% euribor6m	EUR	01.07.2022 - 31.12.2052
34965 267	853000	Austrian Anadi Bank AG Darlehenskonto/AT AT52 5200 0007 9752 8013	Aufzugsanlage Leopold Polanz Straße 27+29 13.10.2022/03-SV60-8/58-2022 (002/2022)	21.09.2022 Aufzugsanlage Leopold Polanz Straße 27+29	2,218% euribor6m	EUR	01.07.2022 - 31.12.2052
34966 219	853000	Kärntner Sparkasse AG Darlehenskonto/AT AT60 2070 6044 0744 9711	Neubau Glangasse 72 - 20 WE 24.11.2014/A03-SV 60-206/1-2014	16.10.2014 Betriebe für die Errichtung und Verwalt. von Wohn-	0,978% euribor6m	EUR	01.01.2014 - 31.12.2035
34966 220	853000	Kärntner Sparkasse AG Darlehenskonto/AT AT37 2070 6044 0744 9737	Sanierung Kollerhofstraße 5-9 24.11.2014/A03-SV 60-206/1-2014	16.10.2014 Betriebe für die Errichtung und Verwalt. von Wohn-	0,978% euribor6m	EUR	01.01.2014 - 31.12.2024
34966 221	853000	Kärntner Sparkasse AG Darlehenskonto/AT AT59 2070 6044 0744 9729	Neubau Leitengasse 44 WE 24.11.2014/A03-SV 60-206/1-2014	16.10.2014 Betriebe für die Errichtung und Verwalt. von Wohn-	0,978% euribor6m	EUR	01.01.2014 - 31.12.2035

Kontonummer Darlehensnr.	Darlehenshöhe Gesamt	Buchwert 31.12.2022	Zugang	Tilgung	Zinsen	Summe Schuldendienst	Schuldendienst- ersätze	Buchwert 31.12.2023	Netto Schuldendienst
34965 246	1 682 600,00	1 518 900,00		69 700,00	32 900,00	102 600,00		1 449 200,00	102 600,00
34965 254	810 900,00	784 300,00		19 900,00	16 300,00	36 200,00		764 400,00	36 200,00
34965 255	811 400,00	784 800,00		19 900,00	16 300,00	36 200,00		764 900,00	36 200,00
34965 256	485 000,00	485 000,00		19 600,00	10 400,00	30 000,00		465 400,00	30 000,00
34965 257	373 700,00	355 300,00		15 500,00	7 300,00	22 800,00		339 800,00	22 800,00
34965 258	250 000,00	237 700,00		10 400,00	4 900,00	15 300,00		227 300,00	15 300,00
34965 259	350 000,00	332 700,00		14 400,00	6 900,00	21 300,00		318 300,00	21 300,00
34965 260	120 000,00	114 100,00		5 000,00	2 300,00	7 300,00		109 100,00	7 300,00
34965 263	487 500,00	487 500,00		19 700,00	10 400,00	30 100,00		467 800,00	30 100,00
34965 266	420 000,00	420 000,00		10 000,00	9 300,00	19 300,00		410 000,00	19 300,00
34965 267	420 000,00	420 000,00		10 000,00	9 300,00	19 300,00		410 000,00	19 300,00
34966 219	476 000,00	293 600,00		23 200,00	2 800,00	26 000,00		270 400,00	26 000,00
34966 220	280 000,00	57 700,00		28 700,00	500,00	29 200,00		29 000,00	29 200,00
34966 221	630 000,00	388 500,00		30 600,00	3 800,00	34 400,00		357 900,00	34 400,00

Kontonummer Darlehensnr.	Ansatz	Darlehensgeber/Staat Aktenzahl	Verwendungszweck Genehmigungsdatum/-vermerk	Beschluss- Datum	Zinssatz Zinsindikator	Währung	Laufzeit
34966 229	853000	Kärntner Sparkasse AG Darlehenskonto/AT AT85 2070 6044 0754 7134	Neubau Leitengasse 44 WE, Teil 2 01.02.2016/03-SV60-8/3-2016	18.12.2015 Betriebe für die Errichtung und Verwalt. von Wohn-	2,558% euribor6m	EUR	01.01.2015 - 31.12.2035
34966 230	853000	Kärntner Sparkasse AG Darlehenskonto/AT AT63 2070 6044 0754 7142	Wohnbau Unterer Platz 4-5 01.02.2016/03-SV60-8/2-2016	18.12.2015 Betriebe für die Errichtung und Verwalt. von Wohn-	2,558% euribor6m	EUR	01.01.2015 - 31.12.2035
34966 231	853000	Kärntner Sparkasse AG Darlehenskonto/AT AT89 2070 6044 0754 7159	Sanierung Oktoberplatz 5, Musikschule 01.02.2016/03-SV60-8/4-2016	18.12.2015 Betriebe für die Errichtung und Verwalt. von Wohn-	2,558% euribor6m	EUR	01.01.2015 - 31.12.2035
34966 233	853000	Kärntner Sparkasse AG Darlehenskonto/AT AT91 2070 6044 0770 5427	Generalsanierung Schützenstraße 70-76 23.11.2017/3-SV60-8/16-2017 (003/2017)	02.11.2017 Betriebe für die Errichtung und Verwalt. von Wohn-	2,508% euribor6m	EUR	01.12.2017 - 31.12.2037
34966 234	853000	Kärntner Sparkasse AG Darlehenskonto/AT AT39 2040 6044 0770 5393	Neubau Leitengasse 44 WE, Teil 3 23.11.2017/3-SV60-8/17-2017 (003/2017)	02.11.2017 Betriebe für die Errichtung und Verwalt. von Wohn-	2,508% euribor6m	EUR	01.12.2017 - 31.12.2037
34966 235	853000	Kärntner Sparkasse AG Darlehenskonto/AT AT16 2070 6044 0770 5419	Generalsanierung Rot-Kreuz-Straße 3-5 23.11.2017/3-SV60-8/18-2017 (003/2017)	02.11.2017 Betriebe für die Errichtung und Verwalt. von Wohn-	2,508% euribor6m	EUR	01.12.2017 - 31.12.2037
34966 236	853000	Kärntner Sparkasse AG Darlehenskonto/AT AT69 2070 6044 0770 5435	Carportanlage Beethovenstrasse 1-4 23.11.2017/3-SV60-8/14-2017 (003/2017)	02.11.2017 Carportanlage Beethovenstrasse 1-4	2,508% euribor6m	EUR	01.12.2017 - 31.12.2027
34966 237	853000	Kärntner Sparkasse AG Darlehenskonto/AT AT47 2070 6044 0770 5443	Fassadensanierung Beethovenstrasse 1-4 23.11.2017/3-SV60-8/15-2017 (003/2017)	02.11.2017 Betriebe für die Errichtung und Verwalt. von Wohn-	2,508% euribor6m	EUR	01.12.2017 - 31.12.2027
34968 203	853000	P.S.K. Österr.Postsparkassen AG Darlehenskonto/AT 00540-028-729	Schützenstrasse 20 WE Wohnhausneubau 18.12.2009/3-SV60-154/2-2009	25.11.2009 Betriebe für die Errichtung und Verwalt. von Wohn-	0,975% euribor6m	EUR	01.01.2009 - 31.12.2029
34968 204	853000	P.S.K. Österr.Postsparkassen AG Darlehenskonto/AT 00540-028-737	Wayerfeld 26 WE Wohnhausneubau 18.12.2009/3-SV60-154/2-2009	25.11.2009 Betriebe für die Errichtung und Verwalt. von Wohn-	0,975% euribor6m	EUR	01.01.2009 - 31.12.2029
34968 211	853000	P.S.K. Österr.Postsparkassen AG Darlehenskonto/AT 00540-039-577	Neubau Betreutes Wohnen Personalst. 40 WE 23.12.2010/3-SV 60-166/2-2010	17.12.2010 Betriebe für die Errichtung und Verwalt. von Wohn-	0,975% euribor6m	EUR	01.01.2010 - 31.12.2030
34971 212	853000	Raiffeisen Bezirksbank St. Veit a. d. Glan Darlehenskonto/ AT37 3947 5000 2017 7812	Neubau Betreutes Wohnen Personalst. 40 WE 11.01.2012/3-SV 60-166/1-2012	16.12.2011 Betriebe für die Errichtung und Verwalt. von Wohn-	0,625% euribor6m	EUR	01.01.2011 - 31.12.2031
34971 213	853000	Raiffeisen Bezirksbank St. Veit a. d. Glan Darlehenskonto/ AT59 3947 5000 2017 7804	Wayerfeld 26 WE Wohnhausneubau 06.02.2012/3-SV 60-154/1-2012	16.12.2011 Betriebe für die Errichtung und Verwalt. von Wohn-	0,625% euribor6m	EUR	01.01.2011 - 31.12.2031
34971 223	853000	Raiffeisen Bezirksbank St. Veit a. d. Glan Darlehenskonto/ AT53 3947 5000 2019 0716	Neubau Leitengasse 44 WE 05.10.2015/3-SV60-207/1-2015	20.08.2015 Betriebe für die Errichtung und Verwalt. von Wohn-	0,640% euribor6m	EUR	01.01.2015 - 31.12.2035

Kontonummer Darlehensnr.	Darlehenshöhe Gesamt	Buchwert 31.12.2022	Zugang	Tilgung	Zinsen	Summe Schuldendienst	Schuldendienst- ersätze	Buchwert 31.12.2023	Netto Schuldendienst
34966 229	1 900 000,00	1 255 200,00		82 400,00	32 000,00	114 400,00		1 172 800,00	114 400,00
34966 230	1 674 000,00	1 105 900,00		72 600,00	28 200,00	100 800,00		1 033 300,00	100 800,00
34966 231	231 500,00	153 000,00		10 100,00	3 900,00	14 000,00		142 900,00	14 000,00
34966 233	540 000,00	409 000,00		22 700,00	10 300,00	33 000,00		386 300,00	33 000,00
34966 234	369 400,00	279 800,00		15 600,00	7 000,00	22 600,00		264 200,00	22 600,00
34966 235	150 000,00	113 600,00		6 300,00	2 900,00	9 200,00		107 300,00	9 200,00
34966 236	32 000,00	16 200,00		3 100,00	400,00	3 500,00		13 100,00	3 500,00
34966 237	51 000,00	25 800,00		4 900,00	600,00	5 500,00		20 900,00	5 500,00
34968 203	379 500,00	140 300,00		19 500,00	1 300,00	20 800,00		120 800,00	20 800,00
34968 204	1 372 800,00	507 600,00		70 400,00	4 800,00	75 200,00		437 200,00	75 200,00
34968 211	880 000,00	370 000,00		44 700,00	3 500,00	48 200,00		325 300,00	48 200,00
34971 212	686 500,00	320 100,00		34 700,00	2 000,00	36 700,00		285 400,00	36 700,00
34971 213	143 900,00	67 000,00		7 300,00	400,00	7 700,00		59 700,00	7 700,00
34971 223	1 900 000,00	1 262 800,00		93 400,00	8 100,00	101 500,00		1 169 400,00	101 500,00

Kontonummer Darlehensnr.	Ansatz	Darlehensgeber/Staat Aktenzahl	Verwendungszweck Genehmigungsdatum/-vermerk	Beschluss- Datum	Zinssatz	Währung	Laufzeit
34971 224	853000	Raiffeisen Bezirksbank St. Veit a. d. Glan Darlehenskonto/ AT75 3947 5000 2019 0708	Neubau Glangasse 72 - 20 WE 05.10.2015/3-SV60-179/1-2015	20.08.2015	0,640%	EUR	01.01.2015 - 31.12.2035
34971 225	853000	Raiffeisen Bezirksbank St. Veit a. d. Glan Darlehenskonto/ AT31 3947 5000 2019 0724	Althausanierung Glangasse 15 05.10.2015/3-SV60-217/2-2015	20.08.2015	0,640%	EUR	01.01.2015 - 31.12.2031
34971 226	853099	Raiffeisen Bezirksbank St. Veit a. d. Glan Darlehenskonto/ AT13 3947 5000 2019 0757	Grundgasse 7 und 9, Erwerb von 8 ESG-Wohnungen 09.10.2015/3-SV60-219/2-2015	20.08.2015	0,792%	EUR	01.01.2015 - 31.12.2051
34971 227	853099	Raiffeisen Bezirksbank St. Veit a. d. Glan Darlehenskonto/ AT84 3947 5000 2019 0740	Herzog-Bernhard-Straße 10 a/b/c, Erwerb von 19 ESG- Wohnungen 09.10.2015/3-SV60-219/3-2015	20.08.2015	0,792%	EUR	01.01.2015 - 31.12.2055
34971 228	853099	Raiffeisen Bezirksbank St. Veit a. d. Glan Darlehenskonto/ AT88 3947 5000 2019 0765	Herzog-Bernhard-Straße 6 u. 8 a/b/c, Erwerb von 26 ESG- Wohnungen 09.10.2015/3-SV60-219/4-2015	20.08.2015	0,792%	EUR	01.01.2015 - 31.12.2055

2.4.2. ... von Finanzunternehmen im Ausland

2.5. ... von Sonstigen

Zwischensumme**SUMME (1 und 2)**

Davon ohne A85-89

Davon A85-89

Kontonummer Darlehensnr.	Darlehenshöhe Gesamt	Buchwert 31.12.2022	Zugang	Tilgung	Zinsen	Summe Schuldendienst	Schuldendienst- ersätze	Buchwert 31.12.2023	Netto Schuldendienst
34971 224	762 500,00	506 800,00		37 500,00	3 200,00	40 700,00		469 300,00	40 700,00
34971 225	750 000,00	318 500,00		38 100,00	1 900,00	40 000,00		280 400,00	40 000,00
34971 226	1 190 000,00	861 200,00		26 900,00	6 900,00	33 800,00		834 300,00	33 800,00
34971 227	1 260 000,00	763 400,00		20 300,00	6 100,00	26 400,00		743 100,00	26 400,00
34971 228	2 200 000,00	1 267 600,00		33 700,00	10 100,00	43 800,00		1 233 900,00	43 800,00
		48 047 400,00	1 560 800,00	2 252 500,00	685 000,00	2 937 500,00	0,00	47 355 700,00	2 937 500,00
		48 047 400,00	1 560 800,00	2 252 500,00	685 000,00	2 937 500,00	0,00	47 355 700,00	2 937 500,00
		0,00	0,00	0,00	0,00	0,00	0,00	0,00	0,00
		48 047 400,00	1 560 800,00	2 252 500,00	685 000,00	2 937 500,00	0,00	47 355 700,00	2 937 500,00

Nachweis über hausinterne Vergütungen (Anlage 6f)

Gruppenebene		Erträge	Aufwendungen
0	Vertretungskörper und allgemeine Verwaltung	602 000,00	33 200,00
1	Öffentliche Ordnung und Sicherheit	0,00	2 300,00
2	Unterricht, Erziehung, Sport und Wissenschaft	0,00	44 400,00
3	Kunst, Kultur und Kultus	0,00	10 600,00
4	Soziale Wohlfahrt und Wohnbauförderung	0,00	0,00
5	Gesundheit	0,00	2 200,00
6	Straßen- und Wasserbau, Verkehr	0,00	391 200,00
7	Wirtschaftsförderung	0,00	0,00
8	Dienstleistungen	2 323 000,00	2 498 900,00
9	Finanzwirtschaft	0,00	700,00
Summe		2 925 000,00	2 983 500,00

Nachweis Vermögen mit abgeänderter Nutzungsdauer

Konto	Bezeichnung	Nutzungsdauer lt. VRV	Abweichende Nutzungsdauer	Begründung
2/0060001/09588	2016_Oktoberplatz 5 San. Musikschule	50,0	39,0	Anpassung Nutzungsdauer an Hauptvermögensgut
2/0060001/11385	2019_Bauhof Gebäude Zubau	50,0	24,0	Anpassung Nutzungsdauer an Hauptvermögensgut
2/0060001/21091	KT 2016_Oktoberplatz 5 San. Musikschule	50,0	39,0	Anpassung Nutzungsdauer an Hauptvermögensgut
3/0060001/08390	1995_Beethovenstraße 1-4 Fernwärme	50,0	45,0	Anpassung Nutzungsdauer an Hauptvermögensgut
3/0060001/08711	1996_Goethestraße 1 FW	50,0	43,0	Anpassung Nutzungsdauer an Hauptvermögensgut
3/0060001/08712	1953_Goethestraße 1 Dachbodenausbau	50,0	41,0	Anpassung Nutzungsdauer an Hauptvermögensgut
3/0060001/08718	1996_Goethestraße 2 FW	50,0	44,0	Anpassung Nutzungsdauer an Hauptvermögensgut
3/0060001/08720	1953_Goethestraße 2 Dachbodenausbau	50,0	41,0	Anpassung Nutzungsdauer an Hauptvermögensgut
3/0060001/08724	1950_Goethestraße 3 Dachbodenausbau	50,0	44,0	Anpassung Nutzungsdauer an Hauptvermögensgut
3/0060001/08725	1944/1990_Goethestraße 3 AHS	50,0	50,0	Anpassung Nutzungsdauer an Hauptvermögensgut
3/0060001/08726	1996_Goethestraße 3 FW	50,0	44,0	Anpassung Nutzungsdauer an Hauptvermögensgut
3/0060001/08730	1996_Goethestraße 4 FW	50,0	45,0	Anpassung Nutzungsdauer an Hauptvermögensgut
3/0060001/08731	1953_Goethestraße 4 Dachbodenausbau	50,0	41,0	Anpassung Nutzungsdauer an Hauptvermögensgut
3/0060001/08737	1990_Grillparzerstraße 3 San. Elektro	50,0	43,0	Anpassung Nutzungsdauer an Hauptvermögensgut
3/0060001/08738	1996_Grillparzerstraße 3 FW	50,0	37,0	Anpassung Nutzungsdauer an Hauptvermögensgut
3/0060001/08740	1990_Grillparzerstraße 4 San. Elektro	50,0	43,0	Anpassung Nutzungsdauer an Hauptvermögensgut
3/0060001/08742	1996_Grillparzerstraße 4 FW	50,0	37,0	Anpassung Nutzungsdauer an Hauptvermögensgut
3/0060001/08744	1990_Grillparzerstraße 5 San. Elektro	50,0	43,0	Anpassung Nutzungsdauer an Hauptvermögensgut
3/0060001/08747	1996_Grillparzerstraße 5 FW	50,0	37,0	Anpassung Nutzungsdauer an Hauptvermögensgut
3/0060001/08750	1990_Grillparzerstraße 6 San. Elektro	50,0	43,0	Anpassung Nutzungsdauer an Hauptvermögensgut
3/0060001/08751	1996_Grillparzerstraße 6 FW	50,0	37,0	Anpassung Nutzungsdauer an Hauptvermögensgut
3/0060001/08754	1996_Grillparzerstraße 7 FW	50,0	38,0	Anpassung Nutzungsdauer an Hauptvermögensgut
3/0060001/08755	1990_Grillparzerstraße 7 San. Elektro	50,0	44,0	Anpassung Nutzungsdauer an Hauptvermögensgut
3/0060001/08758	1955_Grillparzerstraße 7 Dachbodenausbau	50,0	34,0	Anpassung Nutzungsdauer an Hauptvermögensgut
3/0060001/08759	1990_Grillparzerstraße 8 San. Elektro	50,0	45,0	Anpassung Nutzungsdauer an Hauptvermögensgut
3/0060001/08760	1996_Grillparzerstraße 8 FW	50,0	39,0	Anpassung Nutzungsdauer an Hauptvermögensgut
3/0060001/08761	1955_Grillparzerstraße 8 Dachbodenausbau	50,0	35,0	Anpassung Nutzungsdauer an Hauptvermögensgut
3/0060001/08764	1996_Grillparzerstraße 9 FW	50,0	40,0	Anpassung Nutzungsdauer an Hauptvermögensgut
3/0060001/08765	1955_Grillparzerstraße 9 Dachbodenausbau	50,0	35,0	Anpassung Nutzungsdauer an Hauptvermögensgut
3/0060001/08767	1990_Grillparzerstraße 9 San. Elektro	50,0	46,0	Anpassung Nutzungsdauer an Hauptvermögensgut
3/0060001/08769	1990_Grillparzerstraße 10 San. Elektro	50,0	45,0	Anpassung Nutzungsdauer an Hauptvermögensgut
3/0060001/08770	1996_Grillparzerstraße 10 FW	50,0	39,0	Anpassung Nutzungsdauer an Hauptvermögensgut
3/0060001/08771	1954_Grillparzerstraße 10 Dachbodenausbau	50,0	35,0	Anpassung Nutzungsdauer an Hauptvermögensgut
3/0060001/08774	1996_Grillparzerstraße 11 FW	50,0	40,0	Anpassung Nutzungsdauer an Hauptvermögensgut
3/0060001/08775	1954_Grillparzerstraße 11 Dachbodenausbau	50,0	36,0	Anpassung Nutzungsdauer an Hauptvermögensgut
3/0060001/08778	1990_Grillparzerstraße 12 San. Elektro	50,0	45,0	Anpassung Nutzungsdauer an Hauptvermögensgut
3/0060001/08779	1996_Grillparzerstraße 12 FW	50,0	39,0	Anpassung Nutzungsdauer an Hauptvermögensgut
3/0060001/08780	1940_Grillparzerstraße 12 Dachbodenausbau	50,0	49,0	Anpassung Nutzungsdauer an Hauptvermögensgut
3/0060001/08784	1990_Grillparzerstraße 14 San. Elektro	50,0	45,0	Anpassung Nutzungsdauer an Hauptvermögensgut
3/0060001/08785	1996_Grillparzerstraße 14 FW	50,0	39,0	Anpassung Nutzungsdauer an Hauptvermögensgut

Konto	Bezeichnung	Nutzungsdauer lt. VRV	Abweichende Nutzungsdauer	Begründung
3/0060001/08786	1955_Grillparzerstraße 14 Dachbodenausbau	50,0	34,0	Anpassung Nutzungsdauer an Hauptvermögensgut
3/0060001/08790	1996_Grillparzerstraße 16 FW	50,0	40,0	Anpassung Nutzungsdauer an Hauptvermögensgut
3/0060001/08792	1955_Grillparzerstraße 16 Dachbodenausbau	50,0	35,0	Anpassung Nutzungsdauer an Hauptvermögensgut
3/0060001/08797	1955_Grillparzerstraße 18 Dachbodenausbau	50,0	45,0	Anpassung Nutzungsdauer an Hauptvermögensgut
3/0060001/08799	1996_Grillparzerstraße 18 FW	50,0	40,0	Anpassung Nutzungsdauer an Hauptvermögensgut
3/0060001/09120	1996_Karl-Wagner-Platz 2 FW	50,0	44,0	Anpassung Nutzungsdauer an Hauptvermögensgut
3/0060001/09124	1996_Karl-Wagner-Platz 3 FW	50,0	44,0	Anpassung Nutzungsdauer an Hauptvermögensgut
3/0060001/09133	1996_Leopold-Polanz-Straße 13 FW	50,0	43,0	Anpassung Nutzungsdauer an Hauptvermögensgut
3/0060001/09147	1996_Leopold-Polanz-Straße 17 FW	50,0	43,0	Anpassung Nutzungsdauer an Hauptvermögensgut
3/0060001/09153	1996_Leopold-Polanz-Straße 19 FW	50,0	43,0	Anpassung Nutzungsdauer an Hauptvermögensgut
3/0060001/09158	1996_Leopold-Polanz-Straße 21 FW	50,0	43,0	Anpassung Nutzungsdauer an Hauptvermögensgut
3/0060001/09266	1996_Leopold-Polanz-Straße 23 FW	50,0	47,0	Anpassung Nutzungsdauer an Hauptvermögensgut
3/0060001/09276	1996_Leopold-Polanz-Straße 25 FW	50,0	47,0	Anpassung Nutzungsdauer an Hauptvermögensgut
3/0060001/09282	1996_Leopold-Polanz-Straße 27 FW	50,0	47,0	Anpassung Nutzungsdauer an Hauptvermögensgut
3/0060001/09288	1996_Leopold-Polanz-Straße 29 FW	50,0	47,0	Anpassung Nutzungsdauer an Hauptvermögensgut
3/0060001/09304	1996_Neubaugasse 23 FW	50,0	48,0	Anpassung Nutzungsdauer an Hauptvermögensgut
3/0060001/09309	1996_Neubaugasse 25 FW	50,0	48,0	Anpassung Nutzungsdauer an Hauptvermögensgut
3/0060001/09314	1996_Neubaugasse 27 FW	50,0	48,0	Anpassung Nutzungsdauer an Hauptvermögensgut
3/0060001/09341	1954_Prinzhoferstraße 4 Dachbodenausbau	50,0	46,0	Anpassung Nutzungsdauer an Hauptvermögensgut
3/0060001/09370	1921/1990_Salpeterstraße 2 AHS	50,0	50,0	Anpassung Nutzungsdauer an Hauptvermögensgut
3/0060001/09380	1955_Schillerstraße 1 Dachbodenausbau	50,0	35,0	Anpassung Nutzungsdauer an Hauptvermögensgut
3/0060001/09382	1996_Schillerstraße 1 FW	50,0	42,0	Anpassung Nutzungsdauer an Hauptvermögensgut
3/0060001/09411	1955_Schillerstraße 2 Dachbodenausbau	50,0	35,0	Anpassung Nutzungsdauer an Hauptvermögensgut
3/0060001/09412	1996_Schillerstraße 2 FW	50,0	40,0	Anpassung Nutzungsdauer an Hauptvermögensgut
3/0060001/09413	1954_Schillerstraße 3 Dachbodenausbau	50,0	36,0	Anpassung Nutzungsdauer an Hauptvermögensgut
3/0060001/09417	1996_Schillerstraße 3 FW	50,0	40,0	Anpassung Nutzungsdauer an Hauptvermögensgut
3/0060001/09424	1955_Schillerstraße 4 Dachbodenausbau	50,0	35,0	Anpassung Nutzungsdauer an Hauptvermögensgut
3/0060001/09437	1996_Schillerstraße 4 FW	50,0	40,0	Anpassung Nutzungsdauer an Hauptvermögensgut
3/0060001/09446	1955_Schillerstraße 5 Dachbodenausbau	50,0	35,0	Anpassung Nutzungsdauer an Hauptvermögensgut
3/0060001/09448	1996_Schillerstraße 5 FW	50,0	40,0	Anpassung Nutzungsdauer an Hauptvermögensgut
3/0060001/09450	1955_Schillerstraße 6 Dachbodenausbau	50,0	35,0	Anpassung Nutzungsdauer an Hauptvermögensgut
3/0060001/09451	1996_Schillerstraße 6 FW	50,0	42,0	Anpassung Nutzungsdauer an Hauptvermögensgut
3/0060001/09453	1954_Schillerstraße 7 Dachbodenausbau	50,0	36,0	Anpassung Nutzungsdauer an Hauptvermögensgut
3/0060001/09454	1996_Schillerstraße 7 FW	50,0	42,0	Anpassung Nutzungsdauer an Hauptvermögensgut
3/0060001/09463	1955_Schillerstraße 8 Dachbodenausbau	50,0	35,0	Anpassung Nutzungsdauer an Hauptvermögensgut
3/0060001/09464	1996_Schillerstraße 8 FW	50,0	42,0	Anpassung Nutzungsdauer an Hauptvermögensgut
3/0060001/09467	1955_Schillerstraße 9 Dachbodenausbau	50,0	34,0	Anpassung Nutzungsdauer an Hauptvermögensgut
3/0060001/09468	1996_Schillerstraße 9 FW	50,0	43,0	Anpassung Nutzungsdauer an Hauptvermögensgut
3/0060001/09470	1955_Schillerstraße 10 Dachbodenausbau	50,0	35,0	Anpassung Nutzungsdauer an Hauptvermögensgut
3/0060001/09471	1996_Schillerstraße 10 FW	50,0	43,0	Anpassung Nutzungsdauer an Hauptvermögensgut

Konto	Bezeichnung	Nutzungsdauer lt. VRV	Abweichende Nutzungsdauer	Begründung
3/0060001/09472	1940/1989_Schillerstraße 11 AHS	50,0	35,0	Anpassung Nutzungsdauer an Hauptvermögensgut
3/0060001/09474	1996_Schillerstraße 11 FW	50,0	43,0	Anpassung Nutzungsdauer an Hauptvermögensgut
3/0060001/09476	1955_Schillerstraße 12 Dachbodenausbau	50,0	35,0	Anpassung Nutzungsdauer an Hauptvermögensgut
3/0060001/09477	1996_Schillerstraße 12 FW	50,0	43,0	Anpassung Nutzungsdauer an Hauptvermögensgut
3/0060001/09478	1955_Schillerstraße 13 Dachbodenausbau	50,0	35,0	Anpassung Nutzungsdauer an Hauptvermögensgut
3/0060001/09481	1996_Schillerstraße 13 FW	50,0	43,0	Anpassung Nutzungsdauer an Hauptvermögensgut
3/0060001/09483	1955_Schillerstraße 14 Dachbodenausbau	50,0	35,0	Anpassung Nutzungsdauer an Hauptvermögensgut
3/0060001/09484	1996_Schillerstraße 14 FW	50,0	42,0	Anpassung Nutzungsdauer an Hauptvermögensgut
3/0060001/09486	1954_Schillerstraße 15 Dachbodenausbau	50,0	36,0	Anpassung Nutzungsdauer an Hauptvermögensgut
3/0060001/09487	1996_Schillerstraße 15 FW	50,0	42,0	Anpassung Nutzungsdauer an Hauptvermögensgut
3/0060001/09489	1955_Schillerstraße 16 Dachbodenausbau	50,0	35,0	Anpassung Nutzungsdauer an Hauptvermögensgut
3/0060001/09490	1996_Schillerstraße 16 FW	50,0	42,0	Anpassung Nutzungsdauer an Hauptvermögensgut
3/0060001/09509	1997_Schlachthausgasse 1 FW	50,0	42,0	Anpassung Nutzungsdauer an Hauptvermögensgut
3/0060001/09522	1998_Schützenstraße 62 FW	50,0	47,0	Anpassung Nutzungsdauer an Hauptvermögensgut
3/0060001/09539	1998_Schützenstraße 78-80-82 FW	50,0	43,0	Anpassung Nutzungsdauer an Hauptvermögensgut
3/0060001/09546	1955_Völkermarkterstraße 13 Dachbodenausbau	50,0	34,0	Anpassung Nutzungsdauer an Hauptvermögensgut
3/0060001/09547	1996_Völkermarkterstraße 13 FW	50,0	42,0	Anpassung Nutzungsdauer an Hauptvermögensgut
3/0060001/09552	1998_Friesacher Straße 11 FW	50,0	45,0	Anpassung Nutzungsdauer an Hauptvermögensgut
3/0060001/09553	1998_Kollerhofstraße 5-7-9 FW	50,0	39,0	Anpassung Nutzungsdauer an Hauptvermögensgut
3/0060001/09554	1999_Herzog Bernhard Platz 7 FW	50,0	41,0	Anpassung Nutzungsdauer an Hauptvermögensgut
3/0060001/09561	2005_Herzog-Bernhard Platz 7 Teilsan.	50,0	35,0	Anpassung Nutzungsdauer an Hauptvermögensgut
3/0060001/09599	2013_Glangasse 21+22 AHS	50,0	26,0	Anpassung Nutzungsdauer an Hauptvermögensgut
3/0060001/10229	1999_Dachsan. & Vollwärmeschutz Goethe Str. 4	50,0	42,0	Anpassung Nutzungsdauer an Hauptvermögensgut
3/0060001/10230	1999_Dachsan. & Vollwärmeschutz Grillparzerstra. 3	50,0	34,0	Anpassung Nutzungsdauer an Hauptvermögensgut
3/0060001/10565	2003_Schützenstraße 50-58 AHS	50,0	31,0	Anpassung Nutzungsdauer an Hauptvermögensgut
3/0060001/11020	1999_Dachsan. & Vollwärmeschutz Goethe Str. 2	50,0	41,0	Anpassung Nutzungsdauer an Hauptvermögensgut
3/0060001/11021	1999_Dachsan. & Vollwärmeschutz Goethe Str. 1	50,0	40,0	Anpassung Nutzungsdauer an Hauptvermögensgut
3/0060001/11022	1999_Dachsan. & Vollwärmeschutz Goethe Str. 3	50,0	41,0	Anpassung Nutzungsdauer an Hauptvermögensgut
3/0060001/11023	1999_Dachsan. & Vollwärmeschutz Grillparzerstra. 4	50,0	34,0	Anpassung Nutzungsdauer an Hauptvermögensgut
3/0060001/11024	1999_Dachsan. & Vollwärmeschutz Grillparzerstra. 5	50,0	34,0	Anpassung Nutzungsdauer an Hauptvermögensgut
3/0060001/11025	1999_Dachsan. & Vollwärmeschutz Grillparzerstra. 6	50,0	34,0	Anpassung Nutzungsdauer an Hauptvermögensgut
3/0060001/11026	1999_Dachsan. & Vollwärmeschutz Grillparzerstra. 7	50,0	35,0	Anpassung Nutzungsdauer an Hauptvermögensgut
3/0060001/11027	1999_Dachsan. & Vollwärmeschutz Grillparzerstra. 8	50,0	36,0	Anpassung Nutzungsdauer an Hauptvermögensgut
3/0060001/11028	1999_Dachsan. & Vollwärmeschutz Grillparzerstra. 9	50,0	37,0	Anpassung Nutzungsdauer an Hauptvermögensgut
3/0060001/11029	1999_Dachsan. & Vollwärmeschutz Grillparzerstra. 10	50,0	36,0	Anpassung Nutzungsdauer an Hauptvermögensgut
3/0060001/11030	1999_Dachsan. & Vollwärmeschutz Grillparzerstra. 11	50,0	37,0	Anpassung Nutzungsdauer an Hauptvermögensgut
3/0060001/11031	1999_Dachsan. & Vollwärmeschutz Grillparzerstra. 12	50,0	36,0	Anpassung Nutzungsdauer an Hauptvermögensgut
3/0060001/11032	1999_Dachsan. & Vollwärmeschutz Grillparzerstra. 14	50,0	36,0	Anpassung Nutzungsdauer an Hauptvermögensgut
3/0060001/11033	1999_Dachsan. & Vollwärmeschutz Grillparzerstra. 16	50,0	37,0	Anpassung Nutzungsdauer an Hauptvermögensgut
3/0060001/11034	1999_Dachsan. & Vollwärmeschutz Grillparzerstra. 18	50,0	37,0	Anpassung Nutzungsdauer an Hauptvermögensgut

Konto	Bezeichnung	Nutzungsdauer lt. VRV	Abweichende Nutzungsdauer	Begründung
3/0060001/11247	Kellerabteil H.B.-Straße 8A	50,0	28,5	Baujahr 1994 ESG
3/0060001/11292	Fuchspalast Gebäude	50,0	41,0	Anpassung Nutzungsdauer an Hauptvermögensgut
3/0060001/11374	2008_Fuchspalast Zu-/Umbau u. Sanierung	50,0	40,0	Anpassung Nutzungsdauer an Hauptvermögensgut
3/0060001/17762	Hallenbad Sanierung	50,0	28,0	Anpassung Nutzungsdauer an Hauptvermögensgut
3/0060001/17763	Hallenbad FW	50,0	40,0	Anpassung Nutzungsdauer an Hauptvermögensgut
3/0060001/17778	2018_Bahnweg 88 Gebäude Sanierung	50,0	22,0	Anpassung Nutzungsdauer an Hauptvermögensgut
3/0060001/17779	1990_Grillparzerstraße 18 San. Elektro	50,0	46,0	Anpassung Nutzungsdauer an Hauptvermögensgut
3/0060001/17780	1990_Grillparzerstraße 16 San. Elektro	50,0	46,0	Anpassung Nutzungsdauer an Hauptvermögensgut
3/0060001/17781	1990_Grillparzerstraße 11 San. Elektro	50,0	46,0	Anpassung Nutzungsdauer an Hauptvermögensgut
3/0060001/18178	2000_Bahnweg 88 Ausbau	50,0	40,0	Anpassung Nutzungsdauer an Hauptvermögensgut
3/0060001/21085	KT 1997_Schlachthausgasse 1 FW	50,0	42,0	Anpassung Nutzungsdauer an Hauptvermögensgut
3/0060001/21086	KT 1998_Schützenstraße 62 FW	50,0	47,0	Anpassung Nutzungsdauer an Hauptvermögensgut
3/0060001/21087	KT 1998_Schützenstraße 78-80-82 FW	50,0	43,0	Anpassung Nutzungsdauer an Hauptvermögensgut
3/0060001/21088	KT 1998_Kollerhofstraße 5-7-9 FW	50,0	39,0	Anpassung Nutzungsdauer an Hauptvermögensgut
3/0060001/21089	KT 1999_Herzog Bernhard Platz 7 FW	50,0	41,0	Anpassung Nutzungsdauer an Hauptvermögensgut
3/0060001/21154	KT Hallenbad Sanierung	50,0	28,0	Anpassung Nutzungsdauer an Hauptvermögensgut
3/0060001/21155	KT Hallenbad FW	50,0	40,0	Anpassung Nutzungsdauer an Hauptvermögensgut
3/0060001/21160	KT 2018_Bahnweg 88 Gebäude Sanierung	50,0	22,0	Anpassung Nutzungsdauer an Hauptvermögensgut
3/0060001/21170	KT 2000_Bahnweg 88 Ausbau	50,0	40,0	Anpassung Nutzungsdauer an Hauptvermögensgut
3/0060001/21221	2021_Schlachthausgasse 1 - Balkone	50,0	38,0	wird an das Hauptgebäude anpasst, RND (38 J 2022)
4/0150002/21160	Ford Transit DOKA Pritsche gebraucht	10,0	8,0	gebraucht gekauft (5 Jahre alt), daher wirtschaftliche Nutzungsdauer lt. Bauhof
4/0150002/21161	VW DOKA Pritsche gebraucht	10,0	8,0	gebraucht gekauft (5 Jahre alt), daher wirtschaftliche Nutzungsdauer lt. Bauhof
4/0440001/10977	McAfee Endpoint Security	0,0	7,0	Wirtschaftliche Nutzungsdauer
4/0440001/10978	MS Windows Server 2016	0,0	7,0	Wirtschaftliche Nutzungsdauer
4/0440001/10979	MS Exchange Server 2016	0,0	7,0	Wirtschaftliche Nutzungsdauer
4/0440001/10980	MS SQL Server 2016	0,0	7,0	Wirtschaftliche Nutzungsdauer
4/0440001/10981	Hyper-V Backup Altaro	0,0	7,0	Wirtschaftliche Nutzungsdauer
4/0440001/10982	K5 Eröffnungsbilanz	0,0	3,0	Wirtschaftliche Nutzungsdauer
4/0440001/10983	K5 Finanz	0,0	7,0	Wirtschaftliche Nutzungsdauer
4/0440001/10984	K5 Friedhof	0,0	7,0	Wirtschaftliche Nutzungsdauer
4/0440001/10986	K5 Mieten Betriebskosten	0,0	7,0	Wirtschaftliche Nutzungsdauer
4/0440001/10987	K5 Gästemeldewesen	0,0	7,0	Wirtschaftliche Nutzungsdauer
4/0440001/10988	K5 Wirtschaftshof Basis	0,0	7,0	Wirtschaftliche Nutzungsdauer
4/0440001/10990	K5 Lohn	0,0	7,0	Wirtschaftliche Nutzungsdauer
4/0440001/10993	GEQ Energieausweis	0,0	7,0	Wirtschaftliche Nutzungsdauer
4/0440001/10994	QuarkXpress	0,0	7,0	Wirtschaftliche Nutzungsdauer
4/0440001/10995	Adobe Photoshop CS	0,0	7,0	Wirtschaftliche Nutzungsdauer
4/0440001/10996	Kaba ELO Manager	0,0	7,0	Wirtschaftliche Nutzungsdauer

Konto	Bezeichnung	Nutzungsdauer lt. VRV	Abweichende Nutzungsdauer	Begründung
4/0440001/11001	Bibliotheca	0,0	7,0	Wirtschaftliche Nutzungsdauer
4/0440001/11002	Corel Graphic Suite	0,0	7,0	Wirtschaftliche Nutzungsdauer
4/0440001/11003	TeamViewer	0,0	7,0	Wirtschaftliche ND
4/0440001/11004	Microsoft Office 2013 Standard (2013)	0,0	7,0	Wirtschaftliche ND
4/0440001/11005	Microsoft Office 2013 Standard (2014)	0,0	7,0	Wirtschaftliche ND
4/0440001/11006	Microsoft Office 2013 Standard (2015)	0,0	7,0	Wirtschaftliche ND
4/0440001/11007	Microsoft Office 2013 Plus (2014)	0,0	7,0	Wirtschaftliche ND
4/0440001/11008	Microsoft Office 2013 Plus (2015)	0,0	7,0	Wirtschaftliche ND
4/0440001/11009	Microsoft Office 2016 Plus (2015)	0,0	7,0	Wirtschaftliche ND
4/0440001/11010	Microsoft Office 2016 Plus (2016)	0,0	7,0	Wirtschaftliche ND
4/0440001/11011	Microsoft Office 2016 Plus (2017)	0,0	7,0	Wirtschaftliche ND
4/0440001/11012	Microsoft Office 2016 Plus (2018)	0,0	7,0	Wirtschaftliche ND
4/0440001/11013	Microsoft Office 2016 Standard (2015)	0,0	7,0	Wirtschaftliche ND
4/0440001/11014	Microsoft Office 2016 Standard (2016)	0,0	7,0	Wirtschaftliche ND
4/0440001/11015	Microsoft Office 2016 Standard (2017)	0,0	7,0	Wirtschaftliche ND
4/0440001/11016	Mindjet MindManager	0,0	1,0	GWG
4/0440001/11017	GeoDesktop	0,0	7,0	Wirtschaftliche Nutzungsdauer
5/0110002/11139	Lesesessel lila	10,0	5,0	Lesesessel in öffentlicher Bücherei, muss in spätestens 5 Jahren ausgetauscht werden aufgrund hoher Nutzung
5/0110002/11140	Lesesessel blau	10,0	5,0	Lesesessel in öffentlicher Bücherei, muss in spätestens 5 Jahren ausgetauscht werden aufgrund hoher Nutzung
5/0110002/11479	Lesesessel blau	10,0	5,0	Lesesessel in öffentlicher Bücherei, muss in spätestens 5 Jahren ausgetauscht werden aufgrund hoher Nutzung
5/0150002/20830	Renault W/FW17/FW15B5 V1FW17B548583330	10,0	4,0	Anpassung ND
5/0150002/20831	LKW Ford Transit/Custom 290 KW, 2,0 TD WF0YXXTTGYGE37	10,0	10,0	RND (Gebrauchtwagen)

Investitions- und Finanzierungspläne

Investitions- und Finanzierungsplan

Investitionsvorhaben:

Neubau Geh- und Radweg Hörzendorf

vorgesehene Laufzeit:

2023 bis 2024

Kategorie gem. § 15 Abs. 1 K-GHG:

Mehrjähriges investives Einzelvorhaben

GR-Beschluss:

16.12.2022

VRV-Ansatz:

612071

Investitionsnummer gem. § 18 (2) K-GHG:

1 612 071

Nutzungsdauer ab Inbetriebnahme (Jahre)

33

Textliche Projektbeschreibung*:

Der Geh- und Radweg soll großteils entlang des Ostufers des Hörzendorfer Bachs von der Bushaltestelle in Hörzendorf bis zum Unterbergener Ortsweg bei der Brücke über den Bach geführt werden.

Wegführung:

Der Geh- u. Radweg quert den Hörzendorfer Bachs , führt weiter durch den Ort "Unterbergen" über den Schotterweg bis zum Anschluss an den bereits bestehenden Geh- u. Radweg bei der Jacques-Lemans Arena bzw. vor der GTS Hörzendorf

Maßnahmen:

Errichtung einer Brückenkonstruktion, Ausbau Schotterweg (Unterbau inkl. Asphaltierung)

* Erläuterungen zum investiven Einzelvorhaben (Notwendigkeit, Dringlichkeit, etc.), sofern dies aus dem beizuschließenden Sitzungsprotokoll nicht eindeutig hervorgeht

Investitions- und Finanzierungsplan

Neubau Geh- und Radweg Hörzendorf

A) Mittelverwendungen*

Namentliche Bezeichnung	Gesamtbetrag	2022	2023	2024	2025	2026	2027
Baukosten	850.000		250.000	600.000			
Amts-/Betriebs-/Gedächtnisausstattung	-		-				
Außenanlagen	-						
Anschlusskosten	-						
Sonstige Mittelverwendungen	-						
Planungsleistungen	-						
Leistungen MVA Personal (aktivierte Eigenleistungen)	-						
Leistungen MVA KrZ/Ger alscharfen (aktivierte Eigenleistungen)	-						
Leistungen MVA KrZ/Ger alscharfen (aktivierte Eigenleistungen)	-						
Fahrzeug	-						
...	-						
Summe:	850.000	-	250.000	600.000	-	-	-

B) Mittelaufbringungen*

Namentliche Bezeichnung	Gesamtbetrag	2022	2023	2024	2025	2026	2027
Haushaltsrücklage (ohne Zahlungsmittel hinterlegt)**	-						
Zahlungsmittelreserve	-						
Mittel aus Geldfluss operative Gebarung	600.000			600.000			
Bedarfszuweisungsmittel IR	-						
Bedarfszuweisungsmittel aR	250.000		250.000				
Subventionen / sonstige Kapitaltransfers	-						
Darlehen	-						
Vermögensveräußerung	-						
Wohnbauförderung	-						
Interessenbeiträge	-						
Summe:	850.000	-	250.000	600.000	-	-	-

C) Folgekostenberechnung ***

Fikosten p.a.	Betrag	Anmerkungen
Absetzung für Abnutzung (AfA)	25.758	AfA beginnend mit 2. HJ 2024, 33 Jahre
Schuldendienst		
Σ	25.758	

Variable Kosten p.a.

Betriebskosten	durchschnittliche Instandhaltungen p.a.	
Σ	-	
Summe Folgekosten p.a.:	25.758	

Folgeerhöhungen:

Leistungsgröße	
Zuschüsse Land	
Σ	-

Kostendeckung p.a.:	25.758	Unterdeckung p.a.
	-100,00%	

textliche Erläuterungen zur Folgekostenberechnung:

--

* in EUR gem. Finanzierungsplanung

** Haushaltsrücklage (ohne Zahlungsmittelreserve) sowie Mittel aus Geldfluss operative Gebarung als nicht-finanzierungswirksame Beträge darstellen

*** Zielgrößen: Aufwendungen und Erträge auf Grund nicht-finanzierungswirksamer Größen;

Die Berechnung der Folgekosten/Folgeerhöhungen ist eine Durchschnittsbetrachtung zumindest für den Zeitraum des WEIRP gem. § 21 K-GHG

Investitions- und Finanzierungsplan

Straßenbeleuchtung LED Teil II

Investitionsvorhaben:

vorgesehene Laufzeit:

Kategorie gem. § 15 Abs. 1 K-GHG:

2019 bis 2023

Mehrfähriges investives Einzelvorhaben

GR-Beschluss:

VRV-Ansatz:

Investitionsnummer gem. § 18 (2) K-GHG:

Nutzungsdauer ab Inbetriebnahme (Jahre)

26.06.2019 u. 16.12.2020

816000

1 816 000

10

Textliche Projektbeschreibung*:

Straßenbeleuchtungsumrüstung Teil2:

Es werden insgesamt 629 Stk. Lichtpunkte bei den Haupteinfahrtsstraßen und Altstadt von St. Veit/Glan umgerüstet. Der derzeitige Jahresstromverbrauch für diese Lichtpunkte beträgt insgesamt 343.068 kWh.

Die Nennleistung je Lichtpunkt (Leuchten samt Regelung) reduziert sich von 81,66 kW auf 39,10 kW.

Der prognostizierte Jahresstromverbrauch (nach Umrüstung) wird nur mehr 163.863 kWh betragen.

Mit der Umrüstung werden ca. 179.205 kWh, somit ca. € 26.800,- / Jahr Energiekosten eingespart.

Die Kosten für die Umrüstung betragen ca. € 390.100,- (brutto).

Förderungen:

-> Bund mit 50% im Rahmen KIG 2020:

€ 195.050,- (brutto)

-> Land mit 30% im Rahmen KIG 2020:

€ 117.030,- (brutto)

noch beantragbar:

-> KPC-Förderung (max. € 15,- pro Lichtpunkt x 629)

€ 9.435,- (brutto)

(Co2 Einsparung mit € 600,- pro to x 46,2to)

€ 27.720,- (brutto)

-> KELWOG-Förderung (Delta auf 90% - max. Förderung)

€ 1.855,- (brutto)

(ausschopfbar nur bis max. 90% der Investitionssumme)

* Erläuterungen zum investiven Einzelvorhaben (Notwendigkeit, Dringlichkeit, etc.), sofern dies aus dem beizuschließenden Sitzungsprotokoll nicht eindeutig hervorgeht

Investitions- und Finanzierungsplan

Straßenbeleuchtung LED Teil II

A) Mittelverwendungen*

Namerliche Bezeichnung	Gesamtbetrag	2020	2021	2022	2023	2024	2025
Baukosten	390.100	-	57.500	332.600			
Amts-/Betriebs-/Geschäftsausstattung	-						
Außenanlagen	-						
Anschlusskosten	-						
Sonstige Mittelverwendungen	-						
Planungsleistungen	-						
Leistungen WVA Personal (aktivierte Eigenleistungen)	-						
Leistungen WVA KFZ/Gerätschaften (aktivierte Eigenleistungen)	-						
Fahrzeug	-						
...	-						
Summe:	390.100	-	57.500	332.600	-	-	-

B) Mittelaufbringungen**

Namerliche Bezeichnung	Gesamtbetrag	2020	2021	2022	2023	2024	2025
Haushaltsrücklage (ohne Zahlungsmittel hinterlegt)**	-						
Zahlungsmittelreserve	-						
Mittel aus Geldfluss operative Gebarung	79.050				79.050		
Kapitaltransfer Bund - KfG	195.050		195.050				
Kapitaltransfer Land - KfG	116.000				116.000		
Kostenrückerstattung	-						
Darlehen	-						
Vermögensveräußerung	-						
Inneres Darlehen ABA	-						
Überschuss aus VJ	-						
...	-						
Summe:	390.100	-	195.050	-	195.050	-	-

C) Folgekostenberechnung***

Fixkosten p.a.	Betrag	Anmerkungen
Absetzung für Abnutzung (AfA)	39.010	AfA beginnend mit 2. HJ 2023, 10 Jahre
Darlehensdienst Zinsen		
Versicherung		
Σ	39.010	

Variable Kosten p.a.

Betriebskosten	500,00	Service u. Wartung / Jahr
durchschnittliche Instandhaltungen p.a.	500,00	Instandsetzung / Jahr
Σ	1.000,00	
Summe Folgekosten p.a.:	40.010,00	

Folgeeinnahmen:

Leistungserlöse	-	keine
Zuschüsse Bund	30.750,00	AfA beginnend mit 2. HJ 2023, 10 Jahre
Abschreibung Investitionszuschüsse	-	
...		
Σ	30.750,00	

Kostendeckung p.a.:	-9.260,00	Unterdeckung p.a.
	-23,14%	

Textliche Erläuterungen zur Folgekostenberechnung:

--

* In EUR gem. Finanzierungshaushalt

** Hausstratsrücklage (ohne Zahlungsmittelreserve) sowie Mittel aus Geldfluss operative Gebarung als nicht-finanzierungswirksame Beträge darstellen

*** Zielgrößen: Aufwendungen und Erträge aufgrund nicht finanzierungswirksamer Größen;

Die Berechnung der Folgekosten/Folgeeinnahmen ist eine Durchschnittsbetrachtung zumindest für den Zeitraum des MEI/FP gem. § 21 K-GHG

Investitions- und Finanzierungsplan

Investitionsvorhaben:

Neubau Hochbehälter Radinger

vorgesehene Laufzeit:

ÄNDERUNG

Kategorie gem. § 15 Abs. 1 K-GHG:

2022 bis 2023

Mehrfähriges investives Einzelvorhaben

GR-Beschluss:

17.12.2021 + 16.12.2022

VRV-Ansatz:

850007

Investitionsnummer gem. § 18 (2) K-GHG:

1.850.007

Nutzungsdauer ab Inbetriebnahme (Jahre)

33

Textliche Projektbeschreibung*:

Neubau des Hochbehälters in Edelstahlauflührung und Modulbauweise.
Der bestehende Hochbehälter Radinger wird seit 1889 vom Wasserwerk der Stadtgemeinde St. Veit an der Glan betrieben.
Dieser ist vorwiegend für die Versorgung des KH der Barmherzigen Brüder und deren unmittelbaren Umgebung zuständig und ist aufgrund des Alters und des Gesamtzustandes zu erneuern.

* Erläuterungen zum investiven Einzelvorhaben (Notwendigkeit, Dringlichkeit, etc.), sofern dies aus dem beizuschließenden Sitzungsprotokoll nicht eindeutig hervorgeht

Investitions- und Finanzierungsplan

Neubau Hochbehälter Radlinger

A) Mittelverwendungen *

Namerliche Bezeichnung	Gesamtbetrag	2021	2022	2023	2024	2025	2026
Baukosten inkl. Planungsleistung	521.400			521.400			
Grundstück	23.600		23.600				
Außenanlagen	-						
Anschlusskosten	-						
Sonstige Mittelverwendungen	-						
	-						
	-						
	-						
	-						
	-						
Summe:	545.000	-	23.600	521.400	-	-	-

B) Mittelaufbringungen *

Namerliche Bezeichnung	Gesamtbetrag	2021	2022	2023	2024	2025	2026
Haushaltsrücklage mit Zahlungsmitelreserve	-						
Mittel aus Geldfluss operative Gebarung **	-						
Bedarfszuweisungsmittel IFR	-						
Bedarfszuweisungsmittel aR	-						
Subventionen / sonstige Kapitaltransfers	-						
Darlehen	-						
Vermögensveräußerung	-						
Wohnbauförderung	-						
Interessenteilräge	545.000			545.000			
Inneres Darlehen	545.000			545.000			
Summe:	545.000	-	-	545.000	-	-	-

C) Folgekostenberechnung ***

Fixkosten p.a.	Betrag	Anmerkungen
Absetzung für Abnutzung (AfA)	16.515	AfA beginnend mit 2. HJ 2023, 33 Jahre
Darlehensdienst Zinsen		
Versicherung		
Σ	16.515	
Variable Kosten p.a.		
Betriebskosten		
durchschnittliche Instandhaltungen p.a.		
Σ		
Summe Folgekosten p.a.:	16.515,15	

Folgeerlöse:		
Leistungserlöse		
Zuschüsse Bund		
Abschreibung Investitionszuschüsse		
...		
Σ		
Kostendeckung p.a.:	-16.515,15	Unterdeckung p.a.
	-100,00%	

textliche Erläuterungen zur Folgekostenberechnung:

--	--

* in EUR gem. Finanzierungshaushalt
 ** Haushaltsrücklage (ohne Zahlungsmittelreserve) sowie Mittel aus Geldfluss operative Gebarung als nicht-finanzierungswirksame Beträge darstellen
 *** Zeiggrößen: Aufwendungen und Erträge aufgrund nicht-finanzierungswirksamer Größen;
 Die Berechnung der Folgekosten/Folgeerlöse/Folgeerlöse ist eine Durchschnittsbetrachtung zumindest für den Zeitraum des MEIPF gem. § 21 K-GHG

Investitions- und Finanzierungsplan

Investitionsvorhaben:

Wasserversorgung Ringschluss HB Muraunberg

vorgesehene Laufzeit:

2023

Kategorie gem. § 15 Abs. 1 K-GHG:

Einjähriges investives Einzelvorhaben

GR-Beschluss:

16.12.2022

VRV-Ansatz:

850009

Investitionsnummer gem. § 18 (2) K-GHG:

1 850 009

Nutzungsdauer ab Inbetriebnahme (Jahre)

33

Textliche Projektbeschreibung*:

Die Ortschaft Hörzendorf wird derzeit vom HB Treffelsdorf und den HB Puck oberhalb der Kirchblicksiedlung mit Wasser versorgt. Der HB Muraunberg Süd ist derzeit nur zu 1/3 befüllt und somit nicht ausgelastet. Um einerseits die Wasserversorgung in Hörzendorf weiter zu sichern und auch zu verbessern, ist eine Verbindung der Wasserversorgung Hörzendorf mit dem HB Muraunberg Süd geplant. Es soll eine Wasserleitung DN 100 auf einer Länge von ca. 1km im Böschungstreifen der Landesstraße L72a verlegt werden. Mit der Verbindung zum HB Muraunberg die Auflösung des HB Puck oberhalb der Kirchblicksiedlung möglich. Auch wäre im Falle eines Ausfalls des HB Treffelsdorf oder bei Wartungsarbeiten an der Versorgungsleitung vom HB Treffelsdorf die Wasserversorgung in Hörzendorf durch den größeren HB Muraunberg Süd gesichert.

* Erläuterungen zum investiven Einzelvorhaben (Notwendigkeit, Dringlichkeit, etc.), sofern dies aus dem beizuschließenden Sitzungsprotokoll nicht eindeutig hervorgeht

Investitions- und Finanzierungsplan

Wasserversorgung Ringschluss Muraunberg

A) Mittelverwendungen*

Namentliche Bezeichnung	Gesamtbetrag	2022	2023	2024	2025	2026	2027
Baukosten							
Amts-/Betriebs-/Gehaltsausstattung	250.000		250.000				
Außenanlagen	-		-				
Anschlusskosten	-						
Sonstige Mittelverwendungen	-						
Planungsleistungen	-						
Leistungen WVA Personal (aktivierte Eigenleistungen)	-						
Leistungen WVA KFZ/Gerätschaften (aktivierte Eigenleistungen)	-						
Fahrzeug	-						
...	-						
Summe:	250.000	-	250.000	-	-	-	-

B) Mittelaufbringungen*

Namentliche Bezeichnung	Gesamtbetrag	2022	2023	2024	2025	2026	2027
Hausstrücklage (ohne Zahlungsmittel hinterlegt)**	-						
Rücklage mit Zahlungsmittelreserve	250.000		250.000				
Mittel aus Geldfluss operative Gebarung	-						
Bedarfszuweisungsmittel IR	-						
Bedarfszuweisungsmittel aR	-						
Subventionen/ sonstige Kapitaltransfers	-						
Darlehen	-						
Vermögensveräußerung	-						
Wohnbauförderung	-						
Interessentbeiträge	-						
Summe:	250.000	-	250.000	-	-	-	-

C) Folgekostenberechnung***

Fiktkosten p.a.	Betrag	Anmerkungen
Absetzung für Abnutzung (AfA)	7.576	AfA beginnend mit 2. HJ 2023, 33 Jahre
Schuldendienst		
Σ	7.576	
Variable Kosten Pa.		
Betriebskosten		
durchschnittliche Instandhaltungen p.a.		
Σ	-	
Summe Folgekosten p.a.:	7.576	
Folgeeinnahmen:		
Leistungserlöse		
Zuschüsse Land		
Σ	-	
Kostendeckung p.a.:	7.576	Unterdeckung p.a.
	-100,00%	

Textliche Erläuterungen zur Folgekostenberechnung:

--	--

* In EUR gem. Finanzierungshaushalt

** Haushaltsrücklage (ohne Zahlungsmittelreserve) sowie Mittel aus Geldfluss operative Gebarung als nicht-finanzierungswirksame Beträge darstellen

*** Zielgrößen: Aufwendungen und Erträge aufgrund nicht finanzierungswirksamer Größen;

Die Berechnung der Folgekosten/Folgeeinnahmen ist eine Durchschnittsbetrachtung zumindest für den Zeitraum des MEFP gem. § 21 K-GHG

Investitions- und Finanzierungsplan

Investitionsvorhaben:

Ankauf Müllwagen

vorgesehene Laufzeit:

2023

Kategorie gem. § 15 Abs. 1 K-GHG:

Einjähriges investives Einzelvorhaben

GR-Beschluss:

16.12.2023

VRV-Ansatz:

852004

Investitionsnummer gem. § 18 (2) K-GHG:

1 852 004

Nutzungsdauer ab Inbetriebnahme (Jahre)

10

Textliche Projektbeschreibung*:

Das vorhandene Müllfahrzeug (SV 421AD, BJ 2000) muss ausgetauscht werden.

Ausführung:

3-Achs-Fahrgestell der Fa. Scania o. Fa. Volvo mit ca. 420 PS.

* Erläuterungen zum investiven Einzelvorhaben (Notwendigkeit, Dringlichkeit, etc.), sofern dies aus dem beizuschließenden Sitzungsprotokoll nicht eindeutig hervorgeht

Investitions- und Finanzierungsplan

Ankauf Müllwagen

		2023						
Namenrichtliche Bezeichnung	Gesamtbeitrag	2023	2024	2025	2026	2027	2028	
Fahrgestell (3 Achs LKW)	145.000	145.000						
Fahrzeugaufbau	205.000	205.000						
	-							
	-							
	-							
	-							
	-							
	-							
Summe:	350.000	350.000	-	-	-	-	-	

B) Mittelaufbringungen*

Namenrichtliche Bezeichnung	Gesamtbeitrag	2023	2024	2025	2026	2027	2028
Haushaltsrücklage (ohne Zahlungsmittel hinterlegt)**	-						
Zweckgebundene Haushaltsrücklage mit Zahlungsmittelreserve	350.000	350.000					
	-						
	-						
	-						
	-						
Summe:	350.000	350.000	-	-	-	-	-

C) Folgekostenberechnung ***

Fiktokosten p.a.	Betrag	Anmerkungen
Absetzung für Abnutzung (AfA)	35.000	AfA Beginnend mit 1. HI 2023, 10 Jahre
Σ	35.000	
Variable Kosten p.a.		
Wartungs-, Service u. Instandhaltungskosten	13.000	
Σ	13.000	
Summe Folgekosten p.a.:	48.000	

Folgemaßnahmen:	
Leistungsrisiko p.a.	
Σ	-
Kostendeckung p.a.:	48.000 Undereckung p.a.
	-100,00%

textliche Erläuterungen zur Folgekostenberechnung:

* In EUR gem., Finanzierungshaushalt
 ** Haushaltsrücklage (ohne Zahlungsmittelreserve) sowie Mittel aus Geldfluss operative Gebarung als nicht-finanzierungswirksame Beträge darstellen
 *** Zielgrößen: Aufwendungen und Erträge aufgrund nicht finanzierungswirksamer Größen:
 Die Berechnung der Folgekosten-/Folgemaßnahmen ist eine Durchschnittsberechnung zumindest für den Zeitraum des MEFH gem. § 21 K-GHG

Investitions- und Finanzierungsplan

Investitionsvorhaben:

Althausanierung Feldgasse 70

vorgesehene Laufzeit:

2019 bis 2023

Kategorie gem. § 15 Abs. 1 K-GHG:

Mehrjähriges investives Einzelvorhaben

GR-Beschluss:

30.10.2019

VRV-Ansatz:

853870

Investitionsnummer gem. § 18 (2) K-GHG:

1 853 870

Nutzungsdauer ab Inbetriebnahme (Jahre)

50

Textliche Projektbeschreibung*:

Aufgrund des desolaten Zustandes des Gebäudes werden im Zuge einer "Althausanierung" u.a. folgende Maßnahmen gesetzt:

Fensteraustausch
Vollwärmeschutz
Kellerdeckenisolierung
Austausch der Haus- und Wohnungseingangstüren
Erneuerung Balkongeländer und -böden

* Erläuterungen zum investiven Einzelvorhaben (Notwendigkeit, Dringlichkeit, etc.), sofern dies aus dem beizuschließenden Sitzungsprotokoll nicht eindeutig hervorgeht

Investitions- und Finanzierungsplan

Althausanierung Feldgasse 70

A) Mittelverwendungen*

Nennentliche Bezeichnung	Gesamtbetrag	2019	2020	2021	2022	2023	2024
Baukosten	1.030.000	293.000	471.600	67.000	178.400	20.000	-
Arms-/Betriebs-/Geschäftsausstattung	-	-	-	-	-	-	-
Außenanlagen	-	-	-	-	-	-	-
Anschlusskosten	-	-	-	-	-	-	-
Sonstige Mittelverwendungen	-	-	-	-	-	-	-
Planungsleistungen	-	-	-	-	-	-	-
Leistungen WVA Personal (aktivierte Eigenleistungen)	-	-	-	-	-	-	-
Leistungen WVA Kfz/Gerätschaften (aktivierte Eigenleistungen)	-	-	-	-	-	-	-
Fahrzeug	-	-	-	-	-	-	-
...	-	-	-	-	-	-	-
Summe:	1.030.000	293.000	471.600	67.000	178.400	20.000	-

B) Mittelherbringungen*

Nennentliche Bezeichnung	Gesamtbetrag	2019	2020	2021	2022	2023	2024
Haushaltsrücklage (ohne Zahlungsmittel hinterlegt)**	-	-	-	-	-	-	-
Zahlungsmittelreserve	-	-	-	-	-	-	-
Mittel aus Geldfluss operative Gebarung	-	-	-	-	-	-	-
Bedarfszuweisungsmittel iR	-	-	-	-	-	-	-
Bedarfszuweisungsmittel aR	-	-	-	-	-	-	-
Subventionen + sonstige Kapitaltransfers	-	-	-	-	-	-	-
Darlehen	1.030.000	-	1.030.000	-	-	-	-
Vermögensveräußerung	-	-	-	-	-	-	-
Wohnbauförderung	-	-	-	-	-	-	-
Interesseneinbehalte	-	-	-	-	-	-	-
Summe:	1.030.000	-	1.030.000	-	-	-	-

C) Folgekostenberechnung***

Fixkosten p.a.	Betrag	Anmerkungen
Absetzung für Abnutzung (AMA)	20.600	AMA beginnend mit 2. HJ 2020, 50 Jahre
Schuldendienst	61.800	
Σ	82.400	

Variable Kosten p. a.

Betriebskosten	53.395
durchschnittliche Instandhaltungen p.a.	47.541
Σ	100.926

Summe Folgekosten p.a.: 183.326

Folgeerlöse:

Leistungserlöse	174.848	Mieteinnahmen
Zuschüsse Land	31.000	Althausanierung
Σ	205.848	

Kostendeckung p. a.: 22.522 Überdeckung p. a.
12,29%

textliche Erläuterungen zur Folgekostenberechnung:

Das Althausanierungsdarlehen hat eine Laufzeit von 20 Jahren. Die angeführten Annuitätenzuschüsse werden auf 10 Jahre geleistet.

* in EUR gem. Finanzierungshaushalt
 ** Haushaltsrücklage (ohne Zahlungsmittelreserve) sowie Mittel aus Geldfluss operative Gebarung als nicht finanzierungswirksame Beträge darstellen
 *** Zeitigbüßer, Aufwendungen und Erträge aufgrund nicht finanzierungswirksamer Größen.
 Die Berechnung der Folgekosten/Folgeerlöse ist eine Durchschnittsberachtung zumindest für den Zeitraum des MEIFP gem. § 21 K-GHG

Investitions- und Finanzierungsplan

Investitionsvorhaben:

Sanierung L. Polanz Straße 23+25
ANDERUNG

vorgesehene Laufzeit:

2021 bis 2023

Kategorie gem. § 15 Abs. 1 K-GHG:

Mehrfähriges investives Einzelvorhaben

GR-Beschluss:

16.12.2020 + 22.09.2021

VRV-Ansatz:

853890

Investitionsnummer gem. § 18 (2) K-GHG:

1 853 890

Nutzungsdauer ab Inbetriebnahme (Jahre)

50

Textliche Projektbeschreibung*:

Aufgrund des desolaten Zustandes des Gebäudes werden im Zuge einer "Althausanierung"
u.a. folgende Maßnahmen gesetzt:

Fenster austausch
Vollwärmeschutz
Kellerdeckenisolierung
Dachbodenisolierung
Balkongeländer- und böden
Dacheindeckung
Objektsicherheitsbegehung

* Erläuterungen zum investiven Einzelvorhaben (Notwendigkeit, Dringlichkeit, etc.), sofern dies aus dem beizuschließenden Sitzungsprotokoll nicht eindeutig hervorgeht

Investitions- und Finanzierungsplan

Sanierung L. Polanz Straße 23.+25

A) Mittelverwendungen*

Namensliche Bezeichnung	Gesamtbetrag	2020	2021	2022	2023	2024	2025
Baukosten	989.500						
Amts-Betriebs-Geschäftsausstattung			597.000	302.500			90.000
Außeranlagen							
Anschaffungskosten							
Sonstige Mittelverwendungen					6.400		
Planungseinstellungen	6.400						
Leistungen WVA Personal (aktivierte Eigenleistungen)							
Leistungen WVA KFZ/Geschäften (aktivierte Eigenleistungen)							
Fahrzeug							
...							
Summe:	995.900		603.400	302.500		90.000	

B) Mittelabrufungen*

Namensliche Bezeichnung	Gesamtbetrag	2020	2021	2022	2023	2024	2025
Finanzstättdecke (ohne Zahlungsmittel hinterlegt)**							
Zahlungsmittelreserve							
Mittel aus Gehl.uss operative Gehaltung							
Bedarfszuweisungsmittel IH							
Bedarfszuweisungsmittel aH							
Subventionen, sonstige Kapitaltransfers							
Darlehen	995.900		810.900			185.000	
Vermögensüberberung							
Wohnauforderung							
Inressentenbeiträge							
...							
Summe:	995.900		810.900			185.000	

C) Folgekostenberechnung ***

Fixkosten p.a.	Betrag	Anmerkungen
Absatzung für Abnutzung (AA)	20.000	AA bestimmend mit 1. HJ 2023, 50 Jahre
Schuldendienst	33.000	
Σ	53.000	
Variable Kosten p.a.		
Betriebskosten	28.285	
durchschnittliche Instandhaltungen p.a.	19.073	
Σ	44.338	
Summe Folgekosten p.a.:	97.338	
Folgeeinnahmen:		
Leistungs Erlöse	56.400	Mehreinnahmen
Zuschüsse Land	49.650	Aufhausenernung
Σ	106.050	
Kostendeckung p.a.:	8.722	Überdeckung p.a.
	8,96%	

textliche Erläuterungen zur Folgekostenberechnung:

Das Althausenanwendungsdarlehen hat eine Laufzeit von 30 Jahren. Die angeführten Zuschüsse werden auf 10 Jahre geleistet.

* In EUR gem. Finanzierungsunterlagen
 ** Hausstilrücklage (ohne Zahlungsmittelreserve) sowie Mittel aus Gehl.uss operative Gehaltung als nicht-finanzierungswirksame Beträge darstellen
 *** Zeigebden: Aufwendungen und Erlöse aufgrund nicht finanzierungswirksamer Gütern.
 Die Berechnung der Folgekosten/Folgeeinnahmen ist eine Durchschnittsbetrachtung zumindest für den Zeitraum des MEFP gem. § 21 K-GHG

Investitions- und Finanzierungsplan

Investitionsvorhaben:

Sanierung L. Polanz Straße 27+29

ÄNDERUNG

vorgesehene Laufzeit:

2021 bis 2023

Kategorie gem. § 15 Abs. 1 K-GHG:

Mehrfähriges investives Einzelvorhaben

GR-Beschluss:

16.12.2020 + 22.09.2021

VRV-Ansatz:

853900

Investitionsnummer gem. § 18 (2) K-GHG:

1 853 900

Nutzungsdauer ab Inbetriebnahme (Jahre)

50

Textliche Projektbeschreibung*:

Aufgrund des desolaten Zustandes des Gebäudes werden im Zuge einer "Althausanierung" u.a. folgende Maßnahmen gesetzt:

Fensteraustausch
Vollwärmeschutz
Kellerdeckenisolierung
Dachbodenisolierung
Balkongeländer- und böden
Dacheindeckung
Objektsicherheitsbegehung

* Erläuterungen zum investiven Einzelvorhaben (Notwendigkeit, Dringlichkeit, etc.), sofern dies aus dem beizuschließenden Sitzungsprotokoll nicht eindeutig hervorgeht

Investitions- und Finanzierungsplan

Sanierung L. Polanz Straße 27+29

A) Mittelverwendungen*

Namensliche Bezeichnung	Gesamtbetrag	2020	2021	2022	2023	2024	2025
Baukosten	990.000		737.300	162.700	90.000		
Amts-Betriebs-Geschäftsausstattung	-						
Außeranlagen	-						
Anschaffungskosten	-						
Sonstige Mittelverwendungen	-						
Planungseinstellungen	6.400		6.400				
Leistungen WVA Personal (aktivierte Eigenleistungen)	-						
Leistungen WVA KFZ/Geschäften (aktivierte Eigenleistungen)	-						
Fahrzeug	-						
...	-						
Summe:	996.400	-	743.700	162.700	90.000		-

B) Mittelaufbringungen*

Namensliche Bezeichnung	Gesamtbetrag	2020	2021	2022	2023	2024	2025
Hausstattdrucklage (ohne Zahlungsmittel hinterlegt)**	-						
Zahlungsmittelreserve	-						
Mittel aus Gebühren operative Gebarung	-						
Bedarfszuweisungsmittel I ¹	-						
Bedarfszuweisungsmittel II ¹	-						
Subventionen, sonstige Kapitaltransfers	996.400		811.400		185.000		
Darlehen	-						
Vermögensveräußerung	-						
Wohnauforderung	-						
Interessenteilräge	-						
...	-						
Summe:	996.400	-	811.400	-	185.000	-	-

C) Folgekostenberechnung ***

Fikkosten p.a.	Betrag	Anmerkungen
Abschreibung für Abnutzung (AKA)	20.000	AKA beginnend mit 1. Hj. 2023, 50 Jahre
Schuldenzinsen	33.000	
Σ	53.000	

Variable Kosten p.a.

Betriebskosten	25.285
durchschnittliche Instandhaltungen p.a.	19.073
Σ	44.338

Summe Folgekosten p.a.: 97.338

Folgeeinnahmen:

Leistungserlöse	51.000	Mietzeineinnahmen
Zuschüsse Land	49.710	Althausanmietung
Σ	100.710	

Kostendeckung p.a.: 3.372

Überdeckung p.a. 3,46%

Textliche Erläuterungen zur Folgekostenberechnung:

Das Althausrenovierungsdarlehen hat eine Laufzeit von 30 Jahren. Die angefallenen Zuschüsse werden auf 10 Jahre geleistet.

* In EUR gem. Finanzierungsplanbehalt
 ** Hausstattdrucklage (aktivierte) sowie Mittel aus Gebühren operative Gebarung als nicht-finanzierungswirksame Beträge darstellen
 *** Zielgrößen, Aufwendungen und Erträge aufgrund nicht-finanzierungswirksamer Gebühren
 Die Berechnung der Folgekosten/Folgeeinnahmen ist eine Durchschnittsberechnung zumindest für den Zeitraum des MEIFP gem. § 21 K-GHG

Investitions- und Finanzierungsplan

Investitionsvorhaben:

Sanierung Bahnhofstraße 38+40

vorgesehene Laufzeit:

ÄNDERUNG

Kategorie gem. § 15 Abs. 1 K-GHG:

2022 bis 2023

Mehrfähriges Investives Einzelvorhaben

GR-Beschluss:

18.12.2020 + 22.06.2022

VRV-Ansatz:

853910

Investitionsnummer gem. § 18 (2) K-GHG:

1 853 910

Nutzungsdauer ab Inbetriebnahme (Jahre)

50

Textliche Projektbeschreibung*:

Im Rahmen einer Objektbegehung wurde festgestellt, dass eine Sanierung der Wohnanlage dringend notwendig ist. Resultierend aus dieser Begehung ist nunmehr geplant, das Objekt einer umfassenden thermischen Sanierung zu unterziehen.

u.a. folgende Maßnahmen gesetzt:

Fenster austausch
Vollwärmeschutz
Kellerdeckenisolierung
Dachbodenisolierung
Balkongeländer
Objektsicherheitsbegehung

* Erläuterungen zum investiven Einzelvorhaben (Notwendigkeit, Dringlichkeit, etc.), sofern dies aus dem beizuschließenden Sitzungsprotokoll nicht eindeutig hervorgeht

Investitions- und Finanzierungsplan

Sanierung Bahnhofstraße 28+40

A) Mittelverwendungen*

Karrierliche Bezeichnung	Gesamtbetrag	2020	2021	2022	2023	2024	2025
Baukosten	485.000			440.000	45.000		
Amts-/Betriebs-/Geschäftsausstattung	-						
Außenanlagen	-						
Anschluskkosten	-						
Sonstige Mittelverwendungen	-						
Planungsleistungen	-						
Leistungen WVA/Personal (aktivierte Eigenleistungen)	-						
Leistungen WVA/KFZ/Gerätschaften (aktivierte Eigenleistungen)	-						
	-						
	-						
Summe:	485.000	-	-	440.000	45.000	-	-

B) Mittelauflbringungen*

Karrierliche Bezeichnung	Gesamtbetrag	2020	2021	2022	2023	2024	2025
Hausnatürliche Rücklage (ohne Zahlungsmittel hinterlegt)**	-						
Zahlungsmittelreserve	-						
Mittel aus Geldfluss operative Gebarung	-						
Bedarfszuweisungsmittel IR	-						
Bedarfszuweisungsmittel afR	-						
Subventionen/ sonstige Kapitaltransfers	-						
Darlehen	485.000			485.000			
Vermögensveräußerung	-						
Wohnbauförderung	-						
Interessentbeiträge	-						
...	-						
Summe:	485.000	-	-	485.000	-	-	-

C) Folgekostenberechnung ***

Fikkosten p.a.	Betrag	Anmerkungen
Absetzung für Abnutzung (AfA)	9.700	AfA beginnend mit 1. HJ 2023, 50 Jahre
Schuldendienst	18.200	
Σ	27.900	
Variable Kosten p.a.		
Betriebskosten	28.200	
durchschnittliche Instandhaltungen p.a.	19.073	
Σ	45.273	
Summe Folgekosten p.a.:	73.173	

Folgemaßnahmen:		
Leistungsrisiko	27.700	Mietrisikomaßnahmen
Zuschüsse Land	14.000	Altbausanierung
Σ	41.700	
Kostendeckung p.a.:	31.473	Unterdeckung p.a.
	-43,01%	

Textliche Erläuterungen zur Folgekostenberechnung:

Das Altbausaniierungsverfahren hat eine Laufzeit von 20 Jahren. Die angeführten Zuschüsse werden auf 10 Jahre geleistet.

* In EUR gem. Finanzierungsplanbeleg
 ** Hausnatürliche: (ohne Zahlungen Mittelreserve) sowie Mittel aus Geldfluss operative Gebarung als nicht finanzierungswirksame Beträge darstellen
 *** Zielgrößen: Aufwendungen und Erträge aufgrund nicht finanzierungswirksamer Gütern.
 Die Berechnung der Folgekosten/Folgemaßnahmen ist eine Durchschnittsbetrachtung zumindest für den Zeitraum des MEIFP gem. § 21 K-GHG

Investitions- und Finanzierungsplan

Investitionsvorhaben:

Sanierung K. Wagner Platz 2+3

ÄNDERUNG

vorgesehene Laufzeit:
Kategorie gem. § 15 Abs. 1 K-GHG:

2021 bis 2023

Mehrjähriges investives Einzelvorhaben

GR-Beschluss:

16.12.2020 + 22.06.2022

VRV-Ansatz:

853920

Investitionsnummer gem. § 18 (2) K-GHG:

1 853 920

Nutzungsdauer ab Inbetriebnahme (Jahre)

50

Textliche Projektbeschreibung*:

Im Rahmen einer Objektbegehung wurde festgestellt, dass eine Sanierung der Wohnanlage dringend notwendig ist. Resultierend aus dieser Begehung ist nunmehr geplant, das Objekt einer umfassenden thermischen Sanierung zu unterziehen.

u.a. folgende Maßnahmen gesetzt:

Fensteraustausch
Vollwärmeschutz
Kellerdeckenisolierung
Dachbodenisolierung
Balkongeländer- und böden
Objektsicherheitsbegehung

* Erläuterungen zum investiven Einzelvorhaben (Notwendigkeit, Dringlichkeit, etc.), sofern dies aus dem bezuschließenden Sitzungsprotokoll nicht eindeutig hervorgeht

Investitions- und Finanzierungsplan

Sanierung K. Wagner Platz 2+3

A) Mittelverwendungen*

Namerliche Bezeichnung	Gesamtbetrag	2020	2021	2022	2023	2024	2025
Baukosten	861.200		1.300	759.900	100.000		
Amts-/Betriebs-/Geschäftsausstattung	-						
Aufwandablagen	-						
Anschaffungskosten	-						
Sonstige Mittelverwendungen	-						
Planungsleistungen	-						
Leistungen WVA Personal (aktivierte Eigenleistungen)	-						
Leistungen WVA KFZ/Geschäften (aktivierte Eigenleistungen)	-						
Fahrzeug	-						
...	-						
Summe:	861.200	-	1.300	759.900	100.000	-	-

B) Mittelaufbringungen*

Namerliche Bezeichnung	Gesamtbetrag	2020	2021	2022	2023	2024	2025
Hausratrückerlage	-						
Zahlungsmittelreserve	-						
Mittel aus Geldfluss operative Gebarung	-						
Bedarfszuweisungsmittel (B)	-						
Bedarfszuweisungsmittel (R)	-						
Sülovenionen / sonstige Kapitaltransfers	-						
Darlehen	861.200		373.700	487.500			
Vermögensveräußerung	-						
Wohnbauförderung	-						
Interessenbeiträge	-						
...	-						
Summe:	861.200		373.700	487.500	-	-	-

C) Folgekostenberechnung ***

Fixkosten p.a.	Betrag	Anmerkungen
Absetzung für Abnutzung (AfA)	17.224	AA beginnend mit 1. HJ 2023, 50 Jahre
Schuldendienst	46.700	
Σ	63.924	

Variable Kosten p.a.	Betrag	
Betriebskosten	25.255	
durchschnittliche Instandhaltungen p.a.	19.073	
Σ	44.338	
Summe Folgekosten p.a.:	108.262	

Folgebeträge:		
Leistungserlöse	45.500	Mietzinseinnahmen
Zuschüsse Land	26.000	Althausanierung
Σ	71.500	
Kostendeckung p.a.:	36.762	Unterdeckung p.a.
	-33,96%	

textliche Erläuterungen zur Folgekostenberechnung:

Das Althausanierungsdarlehen hat eine Laufzeit von 20 Jahren. Die angeführten Zuschüsse werden auf 10 Jahre geleistet.

* In EUR gem., Finanzierungshaushalt
 ** Haushaltsrücklage (ohne Zahlungsmittelreserve) sowie Mittel aus Geldfluss operative Gebarung als nicht-finanzierungswirksame Beträge darstellen
 *** Zeigebogen: Aufwendungen und Erträge aufgrund nicht finanzierungswirksamer Größen.
 Die Berechnung der Folgekosten/Folgebeträge ist eine Durchschnittsbetrachtung zumindest für den Zeitraum des MEFIP gem. § 21 K-GHG

Investitions- und Finanzierungsplan

Investitionsvorhaben:

Sanierung Schützenstraße 50-58

vorgesehene Laufzeit:

2021 bis 2023

Kategorie gem. § 15 Abs. 1 K-GHG:

Mehrfähriges investives Einzelvorhaben

GR-Beschluss:

16.12.2020

VRV-Ansatz:

853930

Investitionsnummer gem. § 18 (2) K-GHG:

1 853 930

Nutzungsdauer ab Inbetriebnahme (Jahre)

50

Textliche Projektbeschreibung*:

Aufgrund des desolaten Zustandes des Gebäudes werden im Zuge einer "Althausanierung" u. a. folgende Maßnahmen gesetzt:

Sanierung Außenanlage
Fassadenreinigung
Objektsicherheitsbegehung

* Erläuterungen zum investiven Einzelvorhaben (Notwendigkeit, Dringlichkeit, etc.), sofern dies aus dem beizuschließenden Sitzungsprotokoll nicht eindeutig hervorgeht

Investitions- und Finanzierungsplan

Sanierung Schützenstraße 50-58

A) Mittelverwendungen*

Namensliche Bezeichnung	Gesamtbetrag	2020	2021	2022	2023	2024	2025
Baukosten	300.000		6.360	238.640	55.000		
Amts-Betriebs-/Geschäftsausstattung	-						
Außeranlagen	-						
Anschaffungskosten	-						
Sonstige Mittelverwendungen	-						
Planungseinstellungen	-						
Leistungen WVA Personal (aktivierte Eigenleistungen)	-						
Leistungen WVA KFZ/Gerätschaften (aktivierte Eigenleistungen)	-						
Fahrzeug	-						
...	-						
Summe:	300.000	-	6.360	238.640	55.000	-	-

B) Mittelaufbringungen*

Namensliche Bezeichnung	Gesamtbetrag	2020	2021	2022	2023	2024	2025
Hausstattdrucklage (ohne Zahlungsmittel hinterlegt)**	50.000				50.000		
Rücklagen mit Zahlungsmittelreserve	-						
Mittel aus Gebühren operative Gebarung	-						
Bedarfszuweisungsmittel I [†]	-						
Bedarfszuweisungsmittel II [†]	-						
Subventionen / sonstige Kapitaltransfers	250.000		250.000				
Darlehen	-						
Vermögensveräußerung	-						
Wohnauforderung	-						
Interessentbeiträge	-						
...	-						
Summe:	300.000	-	250.000	-	50.000	-	-

C) Folgekostenberechnung ***

Fikkosten p.a.	Betrag	Anmerkungen
Absatzpunkt für Abnutzung (AKA)	10.000	AKA beginnend mit 1. Hj. 2023, 50 Jahre
Schuldenzinsen	26.300	
...		
Σ	36.300	

Variable Kosten p.a.

Betriebskosten	25.285
durchschnittliche Instandhaltungen p.a.	19.073
Σ	44.338
Summe Folgekosten p.a.:	80.638

Folgeeinnahmen:

Leistungserlöse	105.300	Mietzeineinnahmen
Zuschüsse Land	-	
...		
Σ	105.300	

Kostendeckung p.a.:

24.662 Überdeckung p.a.
30,58%

textliche Erläuterungen zur Folgekostenberechnung:

Das Altbausemerungsdarlehen hat eine Laufzeit von 20 Jahren.

* In EUR gem. Finanzierungsplan
 ** Hausstattdrucklage (ohne Zahlungsmittel) sowie Mittel aus Gebühren operative Gebarung als nicht finanzierungswirksame Beträge darstellen
 *** Zinsgaben: Ausleihungen und Erträge aufgrund nicht finanzierungswirksamer GdGern
 Die Berechnung der Folgekosten/Folgeeinnahmen ist eine Durchschnittsberechnung zumindest für den Zeitraum des MEIFP gem. § 21 K-GHG

Investitions- und Finanzierungsplan

Investitionsvorhaben:

Sanierung Schillerstraße 1-16 u. Völkermartner Str. 13

vorgesehene Laufzeit:

ÄNDERUNG

2021 bis 2023

Kategorie gem. § 15 Abs. 1 K-GHG:

Mehrfähriges investives Einzelvorhaben

GR-Beschluss:

16.12.2020 + 22.09.2021

VRV-Ansatz:

853940

Investitionsnummer gem. § 18 (2) K-GHG:

1 853 940

Nutzungsdauer ab Inbetriebnahme (Jahre)

50

Textliche Projektbeschreibung*:

Aufgrund des desolaten Zustandes des Gebäudes werden im Zuge einer "Althausanierung" u.a. folgende Maßnahmen gesetzt:

Fenster austausch
Wohnungs- und Hauseingangstüren
Objektsicherheitsbegehung

* Erläuterungen zum investiven Einzelvorhaben (Notwendigkeit, Dringlichkeit, etc.), sofern dies aus dem beizuschließenden Sitzungsprotokoll nicht eindeutig hervorgeht

Investitions- und Finanzierungsplan

Sanierung Schillerstraße 1-16 u. Völkemarkter Straße 13

A) Mittelverwendungen*

Namentliche Bezeichnung	Gesamtbetrag	2020	2021	2022	2023	2024	2025
Baukosten	920.000						
Arbeits-/Betriebs-/Geschäftsausstattung			400	429.600	490.000		
Aufwandlagen							
Anschlusskosten							
Sonstige Mittelverwendungen							
Planungsisolierungen							
Leistungen WVA Personal (aktivierte Eigenleistungen)							
Leistungen WVA KFZ/Gerätschaften (aktivierte Eigenleistungen)							
Fahrzeug							
Summe:	920.000	-	400	429.600	490.000	-	-

B) Mittelaufbringungen*

Namentliche Bezeichnung	Gesamtbetrag	2020	2021	2022	2023	2024	2025
Hausmittelrücklage (ohne Zahlungsmittel hinterlegt)**	-						
Zahlungsmittelreserve	-						
Mittel aus Geldfluss operative Gebarung	-						
Bedarfszuweisungsmittel IR	-						
Subventionen / sonstige Kapitaltransfers	-		350.000		570.000		
Darlehen	920.000						
Vermögensveräußerung	-						
Wohlbefürderung	-						
Interessenbeiträge	-						
Summe:	920.000	-	350.000	-	570.000	-	-

C) Folgekostenberechnung ***

Fixkosten p.a.	Betrag	Anmerkungen
Absetzung für Abnutzung (AfA)	18.400	AfA beginnend mit 1. HJ 2023, 50 Jahre
Schuldendienst	49.000	
Σ	67.400	

Variable Kosten p.a.	Betriebskosten	durchschnittliche Instandhaltungen p.a.
Σ	25.265	19.073
	44.398	
Summe Folgekosten p.a.:	111.738	

Folgeeinnahmen:	
Leistungserlöse	148.000
Zuschüsse Land	15.000
	163.000
Σ	163.000
Kostendeckung p.a.:	51.262
	45,88%

textliche Erläuterungen zur Folgekostenberechnung:

Das Althausanleiendarlehen hat eine Laufzeit von 20 Jahren. Die angeführten Zuschüsse werden auf 10 Jahre geleistet.

* In EUR gem. Finanzierungsplanstatik
 ** Hausmittelrücklage (ohne Zahlungsmittelreserve) sowie Mittel aus Geldfluss operative Gebarung als nicht-finanzierungswirksame Beträge darstellen
 *** Zielgrößen: Aufwendungen und Erträge aufgrund nicht-finanzierungswirksamer Größen;
 Die Berechnung der Folgekosten/Folgeeinnahmen ist eine Durchschnittsberechnung zumindest für den Zeitraum des MEFP gem. § 21 K-GHG

Investitions- und Finanzierungsplan

Investitionsvorhaben:

Errichtung Aufzugsanlagen Leopold Polanz Straße 23+25

vorgesehene Laufzeit:

2022 bis 2023

Kategorie gem. § 15 Abs. 1 K-GHG:

Mehrjähriges investives Einzelvorhaben

GR-Beschluss:

22.06.2022

VRV-Ansatz:

853960

Investitionsnummer gem. § 18 (2) K-GHG:

1 853 960

Nutzungsdauer ab Inbetriebnahme (Jahre)

50

Textliche Projektbeschreibung*:

Errichtung einer Aufzugsanlage in der Leopold Polanzstr. 23 u. 25, um ein altersgerechtes Wohnen zu erleichtern. Die Aufzugsanlage wird vom Erdgeschoss bis ins Dachgeschoss geführt.
u.a. folgende Maßnahmen gesetzt:
Baumeisterarbeiten
Metallbauarbeiten
Dachdeker- und Spenglerarbeiten
Zimmermeisterarbeiten
Elektroarbeiten
Aufzugsanlage

* Erläuterungen zum investiven Einzelvorhaben (Notwendigkeit, Dringlichkeit, etc.), sofern dies aus dem beizuschließenden Sitzungsprotokoll nicht eindeutig hervorgeht

Investitions- und Finanzierungsplan

Errichtung Aufzugsanlage Leopold Polanz Straße 23+25

A) Mittelverwendungen*

Namentliche Bezeichnung	Gesamtbetrag	2022	2023	2024	2025	2026	2027
Baukosten	420.000	200.000	220.000	-	-	-	-
Amts-/Betriebs-/Geschäftsausstattung	-	-	-	-	-	-	-
Außenanlagen	-	-	-	-	-	-	-
Anschaffungskosten	-	-	-	-	-	-	-
Sonstige Mittelverwendungen	-	-	-	-	-	-	-
Planungleistungen	-	-	-	-	-	-	-
Leistungen VWA/Personal (aktivierte Eigenleistungen)	-	-	-	-	-	-	-
Leistungen VWA/KFZ/Gerätschaften (aktivierte Eigenleistungen)	-	-	-	-	-	-	-
Fahrzeug	-	-	-	-	-	-	-
...	-	-	-	-	-	-	-
Summe:	420.000	200.000	220.000	-	-	-	-

B) Mittelabrufungen*

Namentliche Bezeichnung	Gesamtbetrag	2022	2023	2024	2025	2026	2027
Handstreichräge (ohne Zahlungsmittel hinterlegt)**	-	-	-	-	-	-	-
Zahlungsmittelreserven	-	-	-	-	-	-	-
Mittel aus Gehlfluss operative Gebarung	-	-	-	-	-	-	-
Bedarfszuweisungsmittel	-	-	-	-	-	-	-
Bedarfszuweisungsmittel	-	-	-	-	-	-	-
Sulventen / sonstige Kapitaltransfers	-	-	-	-	-	-	-
Darlehen	420.000	420.000	-	-	-	-	-
Vermögensveränderung	-	-	-	-	-	-	-
Wohlfahrtdarlegung	-	-	-	-	-	-	-
Interessentenbeiträge	-	-	-	-	-	-	-
...	-	-	-	-	-	-	-
Summe:	420.000	420.000	-	-	-	-	-

C) Folgekostenberechnung ***

Fikkosten p.a.	Betrag	Anmerkungen
Absetzung für Abnutzung (AfA)	8.400	AfA beginnend mit 1. Hj 2023, 50 Jahre
Schuldendienst	15.800	
Σ	24.200	

Variable Kosten Da:

Betriebskosten		Siehe Finanzierungsplan Sanierung L. Polanz Str. 23+25
durchschnittliche Instandhaltungen p.a.		
Σ	-	
Summe Folgekosten p.a.:		

Folgeeinnahmen:

Leistungserlöse		Siehe Finanzierungsplan Sanierung L. Polanz Str. 23+25
Zuschüsse Land		
Σ	-	
Kostendeckung p.a.:		

zeitliche Erläuterungen zur Folgekostenberechnung:

Das Darlehen für die Aufzugsanlagen hat eine Laufzeit von 30 Jahren.

* In EUR gem. Finanzierungsplanhaushalt
 ** Haushaltsrücklage (ohne Zahlungsmittelreserve) sowie Mittel aus Geldfluss operative Gebarung als nicht-finanzierungswirksame Beträge darstellen
 *** Zielgrößen, Aufwendungen und Erträge aufgrund nicht finanzierungswirksamer Größen;
 Die Berechnung der Folgekosten/Folgeeinnahmen ist eine Durchschnittsberechnung zumindest für den Zeitraum des MiFEP gem. § 21 K-GHG

Investitions- und Finanzierungsplan

Investitionsvorhaben:

Errichtung Aufzugsanlagen Leopold Polanz Straße 27+29

vorgesehene Laufzeit:

2022 bis 2023

Kategorie gem. § 15 Abs. 1 K-GHG:

Einjähriges investives Einzelvorhaben

GR-Beschluss:

22.06.2022

VRV-Ansatz:

853970

Investitionsnummer gem. § 18 (2) K-GHG:

1 853 970

Nutzungsdauer ab Inbetriebnahme (Jahre)

50

Textliche Projektbeschreibung*:

Errichtung einer Aufzugsanlage in der Leopold Polanzstr. 27,29, um ein altersgerechtes Wohnen zu erleichtern. Die Aufzugsanlage wird vom Erdgeschoss bis ins Dachgeschoss geführt.
u.a. folgende Maßnahmen gesetzt:
Baumeisterarbeiten
Metallbauarbeiten
Dachdecker- und Spenglerarbeiten
Zimmermeisterarbeiten
Elektroarbeiten
Aufzugsanlage

* Erläuterungen zum investiven Einzelvorhaben (Notwendigkeit, Dringlichkeit, etc.), sofern dies aus dem beizuschließenden Sitzungsprotokoll nicht eindeutig hervorgeht

Investitions- und Finanzierungsplan

Errichtung Aufzugsanlagen Leopold Polanz Straße 27+29

A) Mittelverwendungen*

Namensliche Bezeichnung	Gesamtbetrag	2022	2023	2024	2025	2026	2027
Baukosten	420.000	200.000	220.000	-	-	-	-
Amts-Betriebs-Geschäftsausstattung	-	-	-	-	-	-	-
Außeranlagen	-	-	-	-	-	-	-
Anschaffungskosten	-	-	-	-	-	-	-
Sonstige Mittelverwendungen	-	-	-	-	-	-	-
Planungsausgaben	-	-	-	-	-	-	-
Leistungen WVA/Personal (aktivierte Eigenleistungen)	-	-	-	-	-	-	-
Leistungen WVA/KFZ/Geschäften (aktivierte Eigenleistungen)	-	-	-	-	-	-	-
Fahrzeug	-	-	-	-	-	-	-
...	-	-	-	-	-	-	-
Summe:	420.000	200.000	220.000	-	-	-	-

B) Mittelaufbringungen*

Namensliche Bezeichnung	Gesamtbetrag	2022	2023	2024	2025	2026	2027
Hauswartungskasse (ohne Zahlungsmittel hinterlegt)**	-	-	-	-	-	-	-
Zahlungsmittelkassen	-	-	-	-	-	-	-
Mittel aus Gebühren operative Gebarung	-	-	-	-	-	-	-
Bedarfszuweisungsmittel I ¹⁾	-	-	-	-	-	-	-
Bedarfszuweisungsmittel II ¹⁾	-	-	-	-	-	-	-
Subventionen, sonstige Kapitaltransfers	420.000	420.000	-	-	-	-	
Darlehen	-	-	-	-	-	-	
Vermögensveräußerung	-	-	-	-	-	-	
Wohnaufforderung	-	-	-	-	-	-	
Interessenteilräge	-	-	-	-	-	-	
...	-	-	-	-	-	-	
Summe:	420.000	420.000	-	-	-	-	

C) Folgekostenberechnung ***

Fikkosten p.a.	Betrag	Anmerkungen
Absatzpunkt für Abrufung (AKA)	8.400	AKA beginnend mit 1. Hj. 2023, 50 Jahre
Schuldenzinsen	15.800	
Σ	24.200	

Variable Kosten p.a.

Betriebskosten		siehe Finanzierungsplan Sanierung L. Polanz Str. 27+29
durchschnittliche Instandhaltungen p.a.		
Σ		

Summe Folgekosten p.a.:

Folgeeinnahmen:		
Leistungsbeiträge		siehe Finanzierungsplan Sanierung L. Polanz Str. 27+29
Zuschüsse Land		
Σ	-	

Kostendeckung p.a.:

-

Textliche Erläuterungen zur Folgekostenberechnung:

Das Darlehen für die Aufzugsanlagen hat eine Laufzeit von 30 Jahren.

* In EUR gem. Finanzierungsbeschluss
 ** 1. Halbjahr 2022 (Kilometers) sowie Mittel aus Gebühren operative Gebarung als nicht finanzierungswirksame Beträge darstellen
 *** Zielgrößen: Aufwendungen und Erträge aufgrund nicht finanzierungswirksamer Gebühren
 Die Berechnung der Folgekosten/Folgeeinnahmen ist eine Durchschnittsberechnung zumindest für den Zeitraum des MEIFP gem. § 21 K-GHG

Nachweis der Investitionstätigkeit gem. § 18 Abs.1 K-GHG

Nachweis der Investitionstätigkeit und deren Finanzierung VA / NVA / RA

I) Investive Einzelvorhaben gem. § 18 Abs. 1 K-GHG unter € 250.000,00

Haushaltsjahr: 2023			INVESTITION	FINANZIERUNG									Ergebnis
Investitions-Nr.	Vorhabenbezeichnung	Ansatz	Anschaffungs-/Herstellungskosten	Mittel aus Geldfluss der operativen Gebarung	Gemeinde-Bedarfszuweisungen iR	Gemeinde-Bedarfszuweisungen aR	Haushalts-rücklagen ²	Subventionen/sonstige Kapital-transfers ³	Darlehen	Finanzierungs-leasing	Vermögens-veräußerung	sonstige (z.B. Innere Darlehen ⁵)	
1 612 061	Sanierung Herzog Bernhard Platz Bst. 1	612061	75.000,00	75.000,00									0,00
1 850 009	Ringschluss HB Muraunberg	850009	250.000,00				250.000,00						0,00
1 851 071	Abwasserbeseitigung Geh- u. Radweg Hörzendorf	851071	10.000,00				10.000,00						0,00
Summe investive Einzelvorhaben:			335.000,00	75.000,00	-		260.000,00	-	-	-	-	-	0,00

II) Sonstige Investitionen gem. § 18 Abs. 2 K-GHG⁴

Haushaltsjahr: 2023			INVESTITION	FINANZIERUNG									Ergebnis
Investitions-Nr.	Vorhabenbezeichnung	Ansatz	Anschaffungs-/Herstellungskosten	Mittel aus Geldfluss der operativen Gebarung	Gemeinde-Bedarfszuweisungen iR	Gemeinde-Bedarfszuweisungen aR	Haushalts-rücklagen ²	Subventionen/sonstige Kapital-transfers ³	Darlehen	Finanzierungs-leasing	Vermögens-veräußerung	sonstige (z.B. Innere Darlehen ⁵)	
2 163 001	FF St. Veit PV-Anlage	163001	97.700,00	33.900,00				63.800,00					0,00
2 163 002	FF Hörzendorf PV-Anlage	163002	37.000,00	17.500,00				19.500,00					0,00
2 211 020	VS St. Veit PV-Anlage	211020	45.000,00					69.000,00					-24.000,00
2 211 030	VS St. Veit Turnsaal PV-Anlage	211030	76.100,00	40.000,00			8.700,00	27.400,00					0,00
2 612 000	Höhenstraße	612000	45.000,00	45.000,00									0,00
2 612 000	Dr. Martin-Rom-Str.	612000	100.000,00	100.000,00									0,00
2 612 000	Schotterweg Unterbergen	612000	90.000,00	90.000,00									0,00
2 612 000	Asphaltierung Industriepark Süd	612000	30.000,00	30.000,00									0,00
2 612 000	Dünnschichtdecke Schlachthausgasse/Muraunbergstr.	612000	75.000,00	75.000,00									0,00
2 616 002	Radweg R5	616002	90.000,00	30.000,00				60.000,00					0,00
2 817 000	Rasenmähtaktor	817000	28.000,00	28.000,00									0,00
1 820 000	Verdichtungswalze gebr.	820000	17.000,00	17.000,00									0,00
2 820 005	Bauhof PV-Anlage	820005	99.000,00				69.400,00	60.500,00					-30.900,00
2 999 998	sonstige Investitionen		927.400,00	644.700,00				282.700,00					0,00
Summe sonstige Investitionen:			1.757.200,00	1.151.100,00			78.100,00	582.900,00					54.900,00

III) Gesamtsumme

Gesamtsumme Investitionstätigkeit			2.092.200,00	1.226.100,00	-		338.100,00	582.900,00	-	-	-	-	54.900,00
-----------------------------------	--	--	--------------	--------------	---	--	------------	------------	---	---	---	---	-----------

¹ nur Hinterlegung des Ansatzes - Kontenhinterlegung nicht vorgesehen

² Zweckgebundene und allgemeine Haushaltsrücklagen; für den Übergang 2019/2020 sind hier auch kamerale Projektüberschüsse (Soll-Überschuss als kumuliertes, angesammeltes Kapital) auszuweisen

³ (Investitions-)Zuschüsse von Bund/Land/sonstige Rechtsträger bzw. Dritte

⁴ Die Mittelaufbringungen und Mittelverwendungen für sonstige Investitionen sind im Nachweis der Investitionstätigkeit mit der Gesamtsumme für das betreffende Finanzjahr auszuweisen.

⁵ Inneres Darlehen gem. K-AGO bzw. K-GHG, keine Vorfinanzierungen Giro-Konto

Abgabenübersicht

Art der Abgabe bzw. des privatrechtlichen Entgeltes	Verordnung bzw. Beschluß des Gemeinderates vom	Hebesatz v.H./v.T.	der Bemessungsgrundlage
		Betrag in Euro (inkl. Mwst.)	oder je Einheit
Grundsteuer von land- und forstw. Betrieben	25.03.1993	500 v.H.	des Meßbetrages
Grundsteuer von den Grundstücken	25.03.1993	500 v.H.	des Meßbetrages
Ortstaxe	15.11.2018	1,50	pro Person und Nächtigung
Zweitwohnsitzabgabe*	27.04.2022	4,70	bei Wohnungen mit einer Nutzfläche bis 30 m ²
		10,60	bei Wohnungen mit einer Nutzfläche von mehr als 30 m ² bis 60 m ²
		17,70	bei Wohnungen mit einer Nutzfläche von mehr als 60 m ² bis 90 m ²
		29,50	bei Wohnungen mit einer Nutzfläche von mehr als 90 m ²
Vergnügungssteuern	17.03.2016		
a) für Veranstaltungen (außer Filmvorführungen)		10-25 v.H.	des Eintrittsgeldes
b) für Filmführungen		0-10 v.H.	des Eintrittsgeldes
Hundeabgabe	28.11.2001	21,80	je Wachhund
	u.25.2.2004	21,80	je Hund, der in Ausübung eines Berufes oder Erwerbs gehalten wird
		43,60	je Normalhund
Ankündigungsabgabe	17.06.1993		keine näheren Angaben erforderlich
Gebrauchsabgabe	30.04.2002		keine näheren Angaben erforderlich
Ausgleichsabgabe je Stellplatz/Garage	30.04.2002	1.816,82	für mehrspurige Kraftfahrzeuge
		363,36	für einspurige Kraftfahrzeuge

*Die Höhe der Abgabe verringert sich um jeweils 10 vH der festgelegten Abgabenbeiträge, wenn die Wohnung über keine Zentralheizung, elektrische Energieversorgung oder Wasserentnahmestelle in der Wohnung verfügt.

Art der Abgabe bzw. des privatrechtlichen Entgeltes	Verordnung bzw. Beschuß des Gemeinderates vom	Hebesatz v.H./v.T.	der Bemessungsgrundlage
		Betrag in Euro (inkl. Mwst.)	oder je Einheit
Deckumlage	30.04.2002	5,09	für jedes belegfähige weibliche Rind
Friedhofsgebühren	29.09.2021		keine näheren Angaben erforderlich
Wasseranschlußbeiträge für die Anlage in St. Veit/Glan	25.06.2015	879,25	je Bewertungseinheit
Wasserbezugsgebühren für die Anlage in St. Veit/Glan	17.12.2021	1,87	je m3 verbrauchten Wasser
Wassermählergebühr jährlich	17.12.2021		
für Zähler bis 5 m³		17,50	je Zähler
für Zähler bis 20 m³		42,00	je Zähler
für Zähler über 20 m³		84,00	je Zähler
Kanalanschlußbeiträge für die Anlage in St. Veit/Glan	18.12.2001	2.154,97	je Bewertungseinheit
Kanalbenutzungsgebühren für die Anlage in St. Veit/Glan	18.12.2001	0,97	je Einheit der Gebührenmeßzahl
Müllabfuhrgebühr bzw. Abfallbeseitigungsgebühr	17.12.2021		
a) Bereitstellungsgebühr - jährlich			
je Ringtonne (ca. 90 l)		33,05	
je Ringtonne (ca. 110 l)		40,33	
je Ringtonne (ca. 120 l)		43,96	
je Ringtonne (ca. 240l)		87,92	
je Großraummülltonne (1100 l)		403,34	
je Müllsack im Sonderbereich		27,22	
b) Benutzungsgebühr-Biotonnenbenützer			
je Müllsack		4,51	
je Ringtonne (ca. 90 l)		5,24	je Entleerung
je Ringtonne (ca. 110 l)		6,40	je Entleerung

Art der Abgabe bzw. des privatrechtlichen Entgeltes	Verordnung bzw. Beschluß des Gemeinderates vom	Hebesatz v.H./v.T.	der Bemessungsgrundlage
		Betrag in Euro (inkl. Mwst.)	oder je Einheit
je Ringtonne (ca. 120l)		6,99	je Entleerung
je Ringtonne (ca. 240l)		13,99	je Entleerung
je Großraummülltonne (1100 l)		64,05	je Entleerung
je Müllsack im Sonderbereich		4,51	
c) Benützungsgebühr-Eigenkompostierer			
je Ringtonne (ca. 90 l)		4,56	je Entleerung
je Ringtonne (ca. 110 l)		5,58	je Entleerung
je Ringtonne (ca. 120 l)		6,10	je Entleerung
je Ringtonner (ca. 240 l)		12,20	je Entleerung
je Großraummülltonne (1100 l)		55,83	je Entleerung
je Müllsack im Sonderbereich		4,16	
d) für Sperrmüll			die Einheitsart ist selber einzutragen
Mülltransport	17.12.2021		
Mülltransporter (inkl. 1 Mann)		90,20	je Stunde
Mülltransporter mit Anhänger		104,50	je Stunde
Leihgebühr f. Abrollcontainer 30 m³/18 m³/10 m³/6 m³		5,50	pro Tag
Fäkalienabfuhr	17.12.2021		
Kanalräumgerät (inkl. 2 Mann)		148,50	je Stunde
Fäkalienaufbereitung - Klärgrube und Senkgrube		7,70	je m³
Marktstandgebühren - Allgemein	30.03.1995		keine näheren Angaben erforderlich
Marktstandgebühren - Wiesenmarkt	25.05.2022		keine näheren Angaben erforderlich

Art der Abgabe bzw. des privatrechtlichen Entgeltes	Verordnung bzw. Beschluß des Gemeinderates vom	Hebesatz v.H./v.T.	der Bemessungsgrundlage
		oder	
		Betrag in Euro (inkl. Mwst.)	je Einheit
Hallen- und Freibadgebühren	09.12.2021		
a) Tageskarte		7,00	je erwachsene Person
b) Tageskarte		4,50	je Kind
c) Tageskarte mit Kabinenbenützung			je erwachsene Person
d) Block zu 10 Stück		55,00	je erwachsene Person
e) Block zu 10 Stück		35,00	je Kind
f) Saisonkarten Sommer		92,00	je erwachsene Person
g) Sauna Einzelkarte		16,00	je erwachsene Person
h) Sauna Einzelkarte		11,00	je Kind
i) Sauna Blockkarte zu 10 Stück		150,00	je erwachsene Person
j) Sauna Einzelkarte Sommer		13,00	je erwachsene Person
k) Sauna Blockkarte zu 20 Stück		260,00	je erwachsene Person
l) Sauna Jahresabo + Hallen-Freibad		700,00	je erwachsene Person
Sporthalle-Benützungsgebühren	31.08.2022		
für Gesamthalle			
a) für die im Gemeindegebiet ansässigen Vereine		51,00	je Stunde
b) für außerhalb der Gemeinde ansässige Vereine		70,00	je Stunde
für Einzelturnsaal			
a) für die im Gemeindegebiet ansässigen Vereine		20,00	je Stunde
b) für außerhalb der Gemeinde ansässige Vereine		25,00	je Stunde
Tennishallen - Benützungsgebühren	07.09.2022		
Einzelstunden			
a) Montag bis Freitag von 8.00 bis 17.00 Uhr		21,00	je Stunde
b) Montag bis Freitag von 17.00 bis 22.00 Uhr		24,00	je Stunde
c) Montag bis Freitag von 22.00 bis 24.00 Uhr		0,00	Sperrstunde 22.00
d) Samstag, Sonntag und Feiertag von 8.00 bis 22.00 Uhr		20,00	je Stunde

Art der Abgabe bzw. des privatrechtlichen Entgeltes	Verordnung bzw. Beschluß des Gemeinderates vom	Hebesatz v.H./v.T.	der Bemessungsgrundlage
		Betrag in Euro (inkl. Mwst.)	oder je Einheit
Abo's für die Saison			
a) Montag bis Freitag von 8.00 bis 13.00 Uhr		400,00	je Stunde
b) Montag bis Freitag von 13.00 bis 17.00 Uhr		500,00	je Stunde
b) Montag bis Freitag von 17.00 bis 22.00 Uhr		570,00	je Stunde
c) Montag bis Freitag von 22.00 bis 24.00 Uhr		0,00	Sperrstunde 22.00
d) Samstag und Sonntag von 8.00 bis 13.00 Uhr		380,00	je Stunde
e) Samstag und Sonntag ab 13.00 Uhr		470,00	je Stunde
f) Einzelstunde Sommertarif		10,00	
g) 10-er-Block		190,00	
Fischerei	29.02.2012		
Tageskarte Revier 1 und 2 und (Glan und Wimitz)		20,00	
Tageskarte Revier 3 und 4 (Glan)		15,00	
Kaution Fangmeldung / Tag		5,00	
Kombikarte (Revier 1 bis 4) nur Glan		550,00	
Saisonkarte 1 bis 4 (Glan und Wimitz)		199,00	

Wirtschaftspläne der Eigenbetriebe

St. Veit/Glan Holding GesmbH

WIRTSCHAFTSPLAN 2023

	Voranschlag 2023	Voranschlag 2022	Rechnungs- abschluss 2021
Erlöse	381.400	281.700	248.887
Erfösschmälerungen Bestandsveränderung und andere aktivierte Eigenleistungen			
Betriebsleistung	381.400	281.700	248.887
Materialaufwand und Aufwand bezogene Leistungen	0 36.093	0 35.830	102 37.748
Rohertrag	345.307	245.870	211.037
sonstige betriebliche Erträge	5.400	5.400	413
Personalkosten	145.200	66.000	77.354
Abschreibungen	6.000	6.000	5.185
sonstige Steuern	0	0	1.540
Sonstige betriebliche Aufwendungen	213.330	187.840	244.421
EBIT - Betriebsergebnis	-13.823	-8.570	-117.050
Finanzergebnis	400	400	-656.722
EGT	-13.423	-8.170	-773.772
Steuern vom Einkommen und Ertrag	1.751	1.751	5.254
Jahresüberschuß / Fehlbetrag	-15.173	-9.920	-779.026
Rücklagenveränderungen			800.000
Jahresgewinn / Verlust	-15.173	-9.920	20.974

Kompostieranlage St. Veit/Glan GmbH

WIRTSCHAFTSPLAN 2023

	Voranschlag 2023	Voranschlag 2022	Rechnungs- abschluss 2021
Erlöse	2.316.860	1.918.211	1.919.970
Erlösschmälerungen (Skonti uä)	0	0	0
Bestandsveränderung und andere aktivierte Eigenleistungen	0	0	0
Betriebsleistung	2.316.860	1.918.211	1.919.970
Materialaufwand und Aufwand bezogene Leistungen	94.700	75.383	69.315
	19.900	19.900	18.508
Rohertrag	2.202.260	1.822.928	1.832.147
sonstige betriebliche Erträge	40.027	13.206	135.107
Personalkosten	1.214.439	1.060.396	1.073.353
Abschreibungen	193.523	204.179	209.788
sonstige Steuern	0	0	1.236
Sonstige betriebliche Aufwendungen	461.842	359.994	299.386
EBIT - Betriebsergebnis	372.482	211.565	383.490
Finanzergebnis	0	0	29
EGT	372.482	211.565	383.519
Steuern vom Einkommen und Ertrag	93.121	52.891	95.795
Jahresüberschuß / Fehlbetrag	279.362	158.674	287.724
Rücklagenveränderungen	0	0	0
Jahresgewinn / Verlust	279.362	158.674	287.724

STAMA Veranstaltungs- und Stadtmarketing GesmbH

WIRTSCHAFTSPLAN 2023

	Voranschlag 2023	Voranschlag 2022	Rechnungs- abschluss 2021
Erlöse	1.312.714	1.298.871	700.407
Erlöschmälerungen (Skonti uä)	0	0	0
Bestandsveränderung und andere aktivierte Eigenleistungen	0	0	0
Betriebsleistung	1.312.714	1.298.871	700.407
Materialaufwand und Aufwand bezogene Leistungen	63.698 25.866	54.253 0	11.753 955
Rohertrag	1.223.150	1.244.617	687.700
sonstige betriebliche Erträge	0	0	102.104
Personalkosten	823.574	779.161	864.634
Abschreibungen	54.315	51.864	39.629
sonstige Steuern	32.685	44.896	3.297
Sonstige betriebliche Aufwendungen	1.076.521	1.059.287	479.041
EBIT - Betriebsergebnis	-763.945	-690.591	-596.797
Finanzergebnis	100	100	-661
EGT	-763.845	-690.491	-597.458
Steuern vom Einkommen und Ertrag	-60.571	-30.226	-55.001
Jahresüberschuß / Fehlbetrag	-703.273	-660.264	-542.456
Rücklagenveränderungen	650.000	650.000	542.456
Jahresgewinn / Verlust	-53.272	-10.265	0

Stadt-Immobilien-Gesellschaft St.Veit/Glan GmbH

WIRTSCHAFTSPLAN 2023

	Voranschlag 2023	Voranschlag 2022	Rechnungs- abschluss 2021
Erlöse	2.978.779	2.788.485	2.729.809
Erlösschmälerungen (Skonti uä)	0	0	0
Bestandsveränderung und andere aktivierte Eigenleistungen	0	0	0
Betriebsleistung	2.978.779	2.788.485	2.729.809
Materialaufwand und Aufwand bezogene Leistungen	108.900 900	82.000 900	58.017 1.051
Rohertrag	2.868.979	2.705.585	2.670.741
sonstige betriebliche Erträge	67.707	67.707	187.831
Personalkosten	1.707.555	1.523.747	1.588.462
Abschreibungen	528.636	539.551	552.500
sonstige Steuern	0	0	24.062
Sonstige betriebliche Aufwendungen	1.083.338	969.529	953.467
EBIT - Betriebsergebnis	-382.843	-259.535	-259.918
Finanzergebnis	-18.822	-22.350	-20.057
EGT	-401.665	-281.885	-279.975
Steuern vom Einkommen und Ertrag	-44.850	-11.904	-25.577
Jahresüberschuß / Fehlbetrag	-356.815	-269.981	-254.398
Rücklagenveränderungen	0	0	260.000
Jahresgewinn / Verlust	-356.815	-269.981	5.602

BTWF St. Veit/Glan Ges.m.b.H

WIRTSCHAFTSPLAN 2023

	Voranschlag 2023	Voranschlag 2022	Rechnungs- abschluss 2021
Erlöse	267.817	261.374	259.567
Erlösschmälerungen (Skonti uä)	0	0	0
Bestandsveränderung und andere aktivierte Eigenleistungen	0	0	0
Betriebsleistung	267.817	261.374	259.567
Materialaufwand und Aufwand bezogene Leistungen	0	0	0
Rohertrag	267.817	261.374	259.567
sonstige betriebliche Erträge	0	0	0
Personalkosten	0	0	0
Abschreibungen	153.048	186.067	184.686
sonstige Steuern	0	800	870
Sonstige betriebliche Aufwendungen	50.728	35.800	42.039
EBIT - Betriebsergebnis	64.042	38.707	31.973
Finanzergebnis	-840	-10.940	-10.809
EGT	63.202	27.767	21.164
Steuern vom Einkommen und Ertrag	15.800	6.942	5.291
Jahresüberschuß / -fehlbetrag	47.401	20.825	15.873
Rücklagenveränderungen			
Jahresgewinn / Verlust	47.401	20.825	15.873

IBV Stadtgemeinde St. Veit/Glan KG

Wirtschaftsplan

	Voranschlag 2023	Voranschlag 2022	Rechnungs- abschluss 2021
Erlöse	360.500	358.895	364.632
Betriebsleistung	360.500	358.895	364.632
Materialaufwand und Aufwand bezogene Leistungen	500 1.000	500 1.000	1.514 0
Rohertrag	359.000	357.395	363.117
sonstige betriebliche Erträge	17.239	17.239	18.020
Personalkosten	0	0	0
Abschreibungen	297.874	298.542	299.290
sonstige Steuern	50	50	1.310
Sonstige betriebliche Aufwendungen	95.000	90.000	106.375
EBIT - Betriebsergebnis	-16.685	-13.958	-25.838
Finanzergebnis	-20.000	-22.000	-25.147
Ergebnis vor Steuern	-36.685	-35.958	-50.985
Steuern vom Einkommen und Ertrag	50	50	581
Jahresüberschuß / Fehlbetrag	-36.735	-36.008	-51.566
Rücklagenveränderungen	0	0	0
Jahresgewinn / Verlust	-36.735	-36.008	-51.566

Hochwasserschutz St. Veit/Glan KG

Wirtschaftsplan

	Voranschlag 2023	Voranschlag 2022	Rechnungs- abschluss 2021
Erlöse	244.000	244.000	241.163
Betriebsleistung	244.000	244.000	241.163
Materialaufwand und Aufwand bezogene Leistungen	0 0	0 0	0 0
Rohertrag	244.000	244.000	241.163
Personalkosten	0	0	0
Abschreibungen	217.829	217.829	217.830
sonstige Steuern	50	50	0
Sonstige betriebliche Aufwendungen	1.600	1.500	15.104
EBIT - Betriebsergebnis	24.521	24.621	8.229
Finanzergebnis	0	0	1
EGT	24.521	24.621	8.230
Steuern vom Einkommen und Ertrag	0	0	0
Jahresüberschuß / Fehlbetrag	24.521	24.621	8.230
Rücklagenveränderungen	0	0	0
Jahresgewinn / Verlust	24.521	24.621	8.230

BÜM gem. Betreuungs- GmbH

WIRTSCHAFTSPLAN 2023

15.11.2022

	Voranschlag 2023	Voranschlag 2022	Rechnungs- abschluss 2021
Betriebseinnahmen			
Umsatzerlöse	9.788.928	8.113.997	7.602.257
Sonstige betriebliche Erträge	68.379	61.779	67.126
Betriebsleistung	9.857.307	8.175.776	7.669.383
Aufwendungen für Material und sonst. Herstellungsleistungen			
Materialaufwand	293.524	201.390	194.730
Aufwendungen für bezogene Leistungen	196.899	87.276	79.812
Personalaufwand	9.005.602	7.549.898	6.689.310
Abschreibungen	36.813	29.792	32.702
Sonstige betriebliche Aufwendungen	222.263	196.515	197.423
Zwischenergebnis	102.206	110.905	475.406
Sonstige Zinsen und Erträge	0	0	355
EGT	102.206	110.905	475.761
Steuern vom Einkommen	0	0	0
Jahresgewinn/-fehlbetrag	102.206	110.905	475.761
Rücklagenveränderung	0	0	-470.000
Gewinnvortrag	0	0	70.902
Bilanzgewinn/-verlust	102.206	110.905	76.663

BÜM Kindergarten GmbH

WIRTSCHAFTSPLAN 2023

	Voranschlag 2023	Voranschlag 2022	Rechnungs- abschluss 2021
Betriebseinnahmen			
Umsatzerlöse	2.006.293	1.695.808	1.634.437
Sonstige betriebliche Erträge	64.915	65.097	84.779
Betriebsleistung	2.071.208	1.760.905	1.719.216
Aufwendungen für Material und sonst. Herstellungsleistungen			
Materialaufwand	269.493	259.686	226.878
Aufwendungen für bezogene Leistungen	548.888	516.521	477.437
Personalaufwand	1.939.740	1.702.601	1.602.325
Abschreibungen	42.881	49.587	61.967
Sonstige betriebliche Aufwendungen	607.838	530.486	500.259
Zwischenergebnis	-1.337.632	-1.297.976	-1.149.650
Sonstige Zinsen und Erträge	0	0	-1.111
Zuschussbedarf 2023	-1.337.632	-1.297.976	-1.150.761

15.11.2022

Mittelfristiger Ergebnis-, Investitions- und Finanzplan



MITTELFRISTIGER FINANZPLAN

für

2023 bis 2027

Kurzzusammenfassung

MITTELFRISTIGER FINANZPLAN 2023-2027

Der Mittelfristige Finanzplan wurde, gemäß § 21 Kärntner Gemeindehaushaltsgesetz 2019 i.d.g.F., für die Stadtgemeinde St. Veit an der Glan für die Jahre 2023 bis 2027 erstellt und gliedert sich folgend (Kurz-Zusammenfassung):

- A) MFP - Ergebnishaushalt Gesamt 1. Ebene
- B) MFP - Finanzierungshaushalt Gesamt 1. Ebene
- C) MFP - Ergebnishaushalt Gesamt 1. und 2. Ebene
- D) MFP - Finanzierungshaushalt Gesamt 1. und 2. Ebene
- E) MFP – Querschnitt (Anlage 5b)
- F) MFP – Ergebnishaushalt Bereichsbudget 1. und 2. Ebene
- G) MFP – Finanzierungshaushalt Bereichsbudget 1. und 2. Ebene

Erläuterungen

Zu A-D) Mittelfristige Ergebnis- und Finanzierungshaushalt

Dem mittelfristigen Finanzierungshaushalt sind die Zahlen aus dem Voranschlag 2023 zugrunde gelegt. Aufbauend auf diesen Summen wurden unter prozentmäßiger Steigerung die einzelnen Ausgaben und Einnahmen für die Jahre 2024 bis 2027 hochgerechnet, wobei im Wesentlichen folgende Valorisierungen vorgenommen wurden:

Personal	2,0 % lt. Vorgabe Land Kärnten	Einnahmen (teilweise)	0,0 % bis 3,0 %
Ausgaben (teilweise)	0,5 % bis 1,5%	Grundsteuer	0,0 %
Allg. Sozialhilfe	3,0 %	Kommunalsteuer	1,0 %
Gemeindeumlagen	lt. Vorgabe Land Kärnten	Ertragsanteile	lt. Vorgabe Land Kärnten

Schwer einzuschätzende Ausgaben und Einnahmen wurden in den Summen von 2023 fortgeschrieben.

Zu E) Nachweis der Investitionstätigkeit

Aus Gründen, dass die Finanzierung und Mitfinanzierung von Projekten durch Subventionen, Zuschüssen, Bedarfszuweisungen erfolgt, ist es kaum möglich mit konkreten Zahlen zu operieren. Weiters sind auf Grund des neuen Gemeindehaushaltsgesetzes, auf Basis der Voranschlags- und Rechnungsabschlussverordnung 2015 (VRV 2015), keine Überträge aus Vorjahren zu berücksichtigen. Daher wurde nur ein mittelfristiger Investitionsplan mit den derzeit bekannten Zahlen erstellt.

Mittelfristiger Finanzplan 2023 (Plan 2024 - 2027)

MFP - Ergebnishaushalt Gesamt 1. Ebene - interne Vergütungen enthalten

Stadtgemeinde St. Veit an der Glan

MVAG	Mittelverwendungs- und -aufbringungsgruppen (1. Ebene)	VA 2023	Plan 2024	Plan 2025	Plan 2026	Plan 2027
211	Erträge aus der operativen Verwaltungstätigkeit	41 319 100,00	42 708 900,00	43 693 000,00	44 873 400,00	45 364 900,00
212	Erträge aus Transfers	2 445 700,00	2 254 600,00	2 256 000,00	2 235 400,00	2 235 500,00
213	Finanzerträge	636 300,00	636 200,00	136 100,00	135 900,00	135 700,00
21	Summe Erträge	44 401 100,00	45 599 700,00	46 085 100,00	47 244 700,00	47 736 100,00
221	Personalaufwand	7 399 000,00	7 538 200,00	7 675 300,00	7 808 200,00	7 943 200,00
222	Sachaufwand (ohne Transferaufwand)	23 336 900,00	23 147 000,00	23 225 500,00	23 063 800,00	23 062 800,00
223	Transferaufwand (laufende Transfers und Kapitaltransfers)	17 279 500,00	17 568 800,00	17 886 300,00	18 066 600,00	18 066 600,00
224	Finanzaufwand	748 700,00	734 400,00	706 500,00	681 700,00	657 300,00
22	Summe Aufwendungen	48 764 100,00	48 988 400,00	49 493 600,00	49 620 300,00	49 729 900,00
SA0	Saldo (0) Nettoergebnis (21 - 22)	-4 363 000,00	-3 388 700,00	-3 408 500,00	-2 375 600,00	-1 993 800,00
230	Entnahmen von Haushaltsrücklagen	2 920 300,00	771 000,00	574 100,00	419 500,00	304 200,00
240	Zuweisung an Haushaltsrücklagen	951 400,00	442 600,00	412 900,00	526 600,00	567 500,00
23	Summe Haushaltsrücklagen	1 968 900,00	328 400,00	161 200,00	-107 100,00	-263 300,00
SA00	Nettoergebnis nach Zuweisung und Entnahmen von Haushaltsrücklagen (Saldo 0 +/- SU23)	-2 394 100,00	-3 060 300,00	-3 247 300,00	-2 482 700,00	-2 257 100,00

MVAG	Mittelverwendungs- und -aufbringungsgruppen (1. Ebene)	VA 2023	Plan 2024	Plan 2025	Plan 2026	Plan 2027
OPERATIVE GEBARUNG						
311	Einzahlungen aus der operativen Verwaltungstätigkeit	41 085 500,00	42 595 300,00	43 579 400,00	44 759 800,00	45 251 300,00
312	Einzahlungen aus Transfers (ohne Kapitaltransfers)	1 887 300,00	1 699 000,00	1 708 200,00	1 699 500,00	1 699 600,00
313	Einzahlungen aus Finanzerträgen	636 300,00	636 200,00	136 100,00	135 900,00	135 700,00
31	Summe Einzahlungen operative Gebarung	43 609 100,00	44 930 500,00	45 423 700,00	46 595 200,00	47 086 600,00
321	Auszahlungen aus Personalaufwand	7 183 500,00	7 318 500,00	7 451 600,00	7 579 600,00	7 710 000,00
322	Auszahlungen aus Sachaufwand (ohne Transferaufwand)	18 235 500,00	18 104 400,00	18 357 900,00	18 420 900,00	18 508 800,00
323	Auszahlungen aus Transfers (ohne Kapitaltransfers)	17 220 500,00	17 509 800,00	17 827 300,00	18 007 600,00	18 007 600,00
324	Auszahlungen aus Finanzaufwand	748 700,00	734 400,00	706 500,00	681 700,00	657 300,00
32	Summe Auszahlungen operative Gebarung	43 388 200,00	43 667 100,00	44 343 300,00	44 689 800,00	44 883 700,00
SA1	Saldo (1) Geldfluss aus der Operativen Gebarung (31 – 32)	220 900,00	1 263 400,00	1 080 400,00	1 905 400,00	2 202 900,00
INVESTIVE GEBARUNG						
331	Einzahlungen aus der Investitionstätigkeit	120 000,00				
332	Einzahlungen aus der Rückzahlung von Darlehen sowie gewährten Vorschüssen	40 300,00	40 700,00	41 100,00	41 500,00	45 300,00
333	Einzahlungen aus Kapitaltransfers	988 900,00	477 500,00	670 600,00	146 300,00	146 300,00
33	Summe Einzahlungen investive Gebarung	1 149 200,00	518 200,00	711 700,00	187 800,00	191 600,00
341	Auszahlungen aus der Investitionstätigkeit	4 547 600,00	974 000,00	774 700,00	24 000,00	24 000,00
342	Auszahlungen von gewährten Darlehen sowie gewährten Vorschüssen	8 700,00	9 000,00	9 300,00	9 500,00	9 800,00
343	Auszahlungen aus Kapitaltransfers	59 000,00	59 000,00	59 000,00	59 000,00	59 000,00
34	Summe Auszahlungen investive Gebarung	4 615 300,00	1 042 000,00	843 000,00	92 500,00	92 800,00
SA2	Saldo (2) Geldfluss aus der Investiven Gebarung (33 – 34)	-3 466 100,00	-523 800,00	-131 300,00	95 300,00	98 800,00
SA3	Saldo (3) Nettofinanzierungssaldo (Saldo 1 + Saldo 2)	-3 245 200,00	739 600,00	949 100,00	2 000 700,00	2 301 700,00

MVAG	Mittelverwendungs- und -aufbringungsgruppen (1. Ebene)	VA 2023	Plan 2024	Plan 2025	Plan 2026	Plan 2027
FINANZIERUNGSTÄTIGKEIT						
351	Einzahlungen aus der Aufnahme von Finanzschulden	1 560 800,00	988 300,00	985 800,00	982 600,00	979 600,00
353	Einzahlungen infolge eines Kapitaltausch bei derivativen Finanzinstrumenten mit Grundgeschäft					
355	Einzahlungen aus dem Abgang von Finanzinstrumenten					
35	Summe Einzahlungen aus der Finanzierungstätigkeit	1 560 800,00	988 300,00	985 800,00	982 600,00	979 600,00
361	Auszahlungen aus der Tilgung von Finanzschulden	2 252 500,00	2 287 200,00	2 136 500,00	2 050 500,00	1 993 600,00
363	Auszahlungen infolge eines Kapitaltausch bei derivativen Finanzinstrumenten mit Grundgeschäft					
365	Auszahlungen für den Erwerb von Finanzinstrumenten					
36	Summe Auszahlungen aus der Finanzierungstätigkeit	2 252 500,00	2 287 200,00	2 136 500,00	2 050 500,00	1 993 600,00
SA4	Saldo (4) Geldfluss aus der Finanzierungstätigkeit (35 – 36)	-691 700,00	-1 298 900,00	-1 150 700,00	-1 067 900,00	-1 014 000,00
SA5	Saldo (5) Geldfluss aus der voranschlagswirksamen Gebarung (Saldo 3 + Saldo 4)	-3 936 900,00	-559 300,00	-201 600,00	932 800,00	1 287 700,00

MVAG	Mittelverwendungs- und aufbringungsgruppen (1. und 2. Ebene)	VA 2023	Plan 2024	Plan 2025	Plan 2026	Plan 2027
211	Erträge aus der operativen Verwaltungstätigkeit	41 319 100,00	42 708 900,00	43 693 000,00	44 873 400,00	45 364 900,00
2111	Erträge aus eigenen Abgaben	7 920 900,00	7 933 900,00	7 997 500,00	8 061 800,00	8 126 700,00
2112	Erträge aus Ertragsanteilen	14 374 000,00	15 351 400,00	15 873 300,00	16 603 500,00	16 603 500,00
2113	Erträge aus Gebühren	5 242 600,00	5 441 900,00	5 728 600,00	5 899 800,00	6 109 600,00
2114	Erträge aus Leistungen	6 476 100,00	6 680 600,00	6 677 100,00	6 776 100,00	6 876 900,00
2115	Erträge aus Besitz und wirtschaftlicher Tätigkeit	6 067 500,00	6 179 200,00	6 290 700,00	6 402 500,00	6 514 600,00
2116	Erträge aus Veräußerung und sonstige Erträge	1 124 400,00	1 008 300,00	1 012 200,00	1 016 100,00	1 020 000,00
2117	Nicht finanzierungswirksame operative Erträge	113 600,00	113 600,00	113 600,00	113 600,00	113 600,00
212	Erträge aus Transfers	2 445 700,00	2 254 600,00	2 256 000,00	2 235 400,00	2 235 500,00
2121	Transferertrag von Trägern des öffentlichen Rechts	1 676 000,00	1 487 700,00	1 496 900,00	1 488 200,00	1 488 300,00
2122	Transferertrag von Beteiligungen					
2123	Transferertrag von Unternehmen (mit Finanzunternehmen)	48 000,00	48 000,00	48 000,00	48 000,00	48 000,00
2124	Transferertrag von Haushalten und Organisationen ohne Erwerbscharakter	163 300,00	163 300,00	163 300,00	163 300,00	163 300,00
2125	Transferertrag vom Ausland					
2126	Investitions- und Tilgungszuschüsse zwischen Unternehmungen und Betrieben der Gebietskörperschaft und der Gebietskörperschaft					
2127	Nicht finanzierungswirksamer Transferertrag	558 400,00	555 600,00	547 800,00	535 900,00	535 900,00
213	Finanzerträge	636 300,00	636 200,00	136 100,00	135 900,00	135 700,00
2131	Erträge aus Zinsen	132 500,00	132 400,00	132 300,00	132 100,00	131 900,00
2132	Erträge aus Zinsen aus derivativen Finanzinstrumenten ohne Grundgeschäft					
2133	Erträge aus Gewinnentnahmen von marktbestimmten Betrieben	500 000,00	500 000,00			
2134	Sonstige Finanzerträge					
2135	Erträge aus Dividenden/Gewinnausschüttungen	3 800,00	3 800,00	3 800,00	3 800,00	3 800,00
2136	Sonstige nicht finanzierungswirksame Finanzerträge					
21	Summe Erträge	44 401 100,00	45 599 700,00	46 085 100,00	47 244 700,00	47 736 100,00
221	Personalaufwand	7 399 000,00	7 538 200,00	7 675 300,00	7 808 200,00	7 943 200,00
2211	Personalaufwand (Bezüge, Nebengeb., Mehrleistungen)	5 690 400,00	5 798 100,00	5 898 500,00	5 995 200,00	6 094 000,00
2212	Gesetzlicher und freiwilliger Sozialaufwand	1 491 900,00	1 519 200,00	1 551 900,00	1 583 100,00	1 614 700,00
2213	Sonstiger Personalaufwand	1 200,00	1 200,00	1 200,00	1 300,00	1 300,00
2214	Nicht finanzierungswirksamer Personalaufwand	215 500,00	219 700,00	223 700,00	228 600,00	233 200,00
222	Sachaufwand (ohne Transferaufwand)	23 336 900,00	23 147 000,00	23 225 500,00	23 063 800,00	23 062 800,00
2221	Gebrauchs- und Verbrauchsgüter, Handelswaren	1 024 100,00	961 600,00	1 035 800,00	1 036 800,00	1 037 600,00
2222	Verwaltungs- und Betriebsaufwand	2 695 800,00	2 636 200,00	2 656 200,00	2 677 100,00	2 696 700,00

Mittelfristiger Finanzplan 2023 (Plan 2024 - 2027)

Stadtgemeinde St. Veit an der Glan

MFP - Ergebnishaushalt Gesamt 1. und 2. Ebene - interne Vergütungen enthalten

MVAG	Mittelverwendungs- und aufbringungsgruppen (1. und 2. Ebene)	VA 2023	Plan 2024	Plan 2025	Plan 2026	Plan 2027
2223	Leasing- und Mietaufwand	1 513 000,00	1 520 400,00	1 528 200,00	1 535 700,00	1 543 300,00
2224	Instandhaltung	3 004 600,00	2 837 400,00	2 857 500,00	2 862 800,00	2 868 200,00
2225	Sonstiger Sachaufwand	9 998 000,00	10 148 800,00	10 280 200,00	10 308 500,00	10 363 000,00
2226	Nicht finanzierungswirksamer Sachaufwand	5 101 400,00	5 042 600,00	4 867 600,00	4 642 900,00	4 554 000,00
223	Transferaufwand (laufende Transfers und Kapitaltransfers)	17 279 500,00	17 568 800,00	17 886 300,00	18 066 600,00	18 066 600,00
2231	Transferaufwand an Träger des öffentlichen Rechts	14 621 300,00	15 021 000,00	15 338 500,00	15 518 800,00	15 518 800,00
2232	Transferaufwand an Beteiligungen					
2233	Transferaufwand an Unternehmen (mit Finanzunternehmen)	1 902 600,00	1 817 200,00	1 817 200,00	1 817 200,00	1 817 200,00
2234	Transferaufwand an Haushalte und Organisationen ohne Erwerbscharakter	755 600,00	730 600,00	730 600,00	730 600,00	730 600,00
2235	Transferaufwand an das Ausland					
2236	Investitions- und Tilgungszuschüsse zwischen Unternehmungen und Betrieben der Gebietskörperschaft und der Gebietskörperschaft					
2237	Nicht finanzierungswirksamer Transferaufwand					
224	Finanzaufwand	748 700,00	734 400,00	706 500,00	681 700,00	657 300,00
2241	Zinsen aus Finanzschulden, Finanzierungsleasing, Forderungskauf und derivativen Finanzinstrumenten mit Grundgeschäft	717 300,00	703 000,00	675 100,00	650 300,00	625 900,00
2242	Zinsen und sonstige Aufwendungen aus derivativen Finanzinstrumenten ohne Grundgeschäft					
2243	Gewinnentnahmen von Unternehmungen und marktbestimmten Betrieben der Gebietskörperschaft (innerhalb der Gebietskörperschaft)					
2244	Sonstiger Finanzaufwand	31 400,00	31 400,00	31 400,00	31 400,00	31 400,00
2245	Nicht finanzierungswirksamer Finanzaufwand					
22	Summe Aufwendungen	48 764 100,00	48 988 400,00	49 493 600,00	49 620 300,00	49 729 900,00
SA0	Saldo (0) Nettoergebnis (21 - 22)	-4 363 000,00	-3 388 700,00	-3 408 500,00	-2 375 600,00	-1 993 800,00
230	Entnahmen von Haushaltsrücklagen	2 920 300,00	771 000,00	574 100,00	419 500,00	304 200,00
2301	Entnahmen von Haushaltsrücklagen	2 920 300,00	771 000,00	574 100,00	419 500,00	304 200,00
240	Zuweisung an Haushaltsrücklagen	951 400,00	442 600,00	412 900,00	526 600,00	567 500,00
2401	Zuweisung an Haushaltsrücklagen	951 400,00	442 600,00	412 900,00	526 600,00	567 500,00
23	Summe Haushaltsrücklagen	1 968 900,00	328 400,00	161 200,00	-107 100,00	-263 300,00
SA00	Nettoergebnis nach Zuweisung und Entnahmen von Haushaltsrücklagen (Saldo 0 +/- SU23)	-2 394 100,00	-3 060 300,00	-3 247 300,00	-2 482 700,00	-2 257 100,00

MVAG	Mittelverwendungs- und aufbringungsgruppen (1. und 2. Ebene)	VA 2023	Plan 2024	Plan 2025	Plan 2026	Plan 2027
311	Einzahlungen aus der operativen Verwaltungstätigkeit	41 085 500,00	42 595 300,00	43 579 400,00	44 759 800,00	45 251 300,00
3111	Einzahlungen aus eigenen Abgaben	7 920 900,00	7 933 900,00	7 997 500,00	8 061 800,00	8 126 700,00
3112	Einzahlungen aus Ertragsanteilen	14 374 000,00	15 351 400,00	15 873 300,00	16 603 500,00	16 603 500,00
3113	Einzahlungen aus Gebühren	5 242 600,00	5 441 900,00	5 728 600,00	5 899 800,00	6 109 600,00
3114	Einzahlungen aus Leistungen	6 476 100,00	6 680 600,00	6 677 100,00	6 776 100,00	6 876 900,00
3115	Einzahlungen aus Besitz und wirtschaftlicher Tätigkeit	6 067 500,00	6 179 200,00	6 290 700,00	6 402 500,00	6 514 600,00
3116	Einzahlungen aus Veräußerung von geringwertigen Wirtschaftsgütern (GWG) und sonstige Einzahlungen	1 004 400,00	1 008 300,00	1 012 200,00	1 016 100,00	1 020 000,00
312	Einzahlungen aus Transfers (ohne Kapitaltransfers)	1 887 300,00	1 699 000,00	1 708 200,00	1 699 500,00	1 699 600,00
3121	Transferzahlungen von Trägern des öffentlichen Rechts	1 676 000,00	1 487 700,00	1 496 900,00	1 488 200,00	1 488 300,00
3122	Transferzahlungen von Beteiligungen					
3123	Transferzahlungen von Unternehmen (inkl. Finanzunternehmen)	48 000,00	48 000,00	48 000,00	48 000,00	48 000,00
3124	Transferzahlungen von Haushalte und Organisationen ohne Erwerbscharakter	163 300,00	163 300,00	163 300,00	163 300,00	163 300,00
3125	Transferzahlungen vom Ausland					
3126	Investitions- und Tilgungszuschüsse zwischen Unternehmungen und Betrieben der Gebietskörperschaft und der Gebietskörperschaft					
313	Einzahlungen aus Finanzerträgen	636 300,00	636 200,00	136 100,00	135 900,00	135 700,00
3131	Einzahlungen aus Zinserträgen	132 500,00	132 400,00	132 300,00	132 100,00	131 900,00
3133	Einzahlungen aus Gewinnentnahmen von marktbestimmten Betrieben	500 000,00	500 000,00			
3134	Sonstige Einzahlungen aus Finanzerträgen					
3135	Einzahlungen aus Dividenden/Gewinnausschüttungen	3 800,00	3 800,00	3 800,00	3 800,00	3 800,00
31	Summe Einzahlungen operative Gebarung	43 609 100,00	44 930 500,00	45 423 700,00	46 595 200,00	47 086 600,00
321	Auszahlungen aus Personalaufwand	7 183 500,00	7 318 500,00	7 451 600,00	7 579 600,00	7 710 000,00
3211	Auszahlungen für Personalaufwand Bezüge, Nebengebühren, und Mehrleistungsvergütungen)	5 690 400,00	5 798 100,00	5 898 500,00	5 995 200,00	6 094 000,00
3212	Auszahlungen für gesetzliche und freiwillige Sozialaufwendungen	1 491 900,00	1 519 200,00	1 551 900,00	1 583 100,00	1 614 700,00
3213	Auszahlungen aus sonstigem Personalaufwand	1 200,00	1 200,00	1 200,00	1 300,00	1 300,00
322	Auszahlungen aus Sachaufwand (ohne Transferaufwand)	18 235 500,00	18 104 400,00	18 357 900,00	18 420 900,00	18 508 800,00
3221	Auszahlungen für Gebrauchs- und Verbrauchsgüter, Handelswaren	1 024 100,00	961 600,00	1 035 800,00	1 036 800,00	1 037 600,00
3222	Auszahlungen für Verwaltungs- und Betriebsaufwand	2 695 800,00	2 636 200,00	2 656 200,00	2 677 100,00	2 696 700,00
3223	Auszahlungen für Leasing- und Mietaufwand	1 513 000,00	1 520 400,00	1 528 200,00	1 535 700,00	1 543 300,00
3224	Auszahlungen für Instandhaltung	3 004 600,00	2 837 400,00	2 857 500,00	2 862 800,00	2 868 200,00
3225	Sonstige Auszahlungen aus Sachaufwand	9 998 000,00	10 148 800,00	10 280 200,00	10 308 500,00	10 363 000,00
323	Auszahlungen aus Transfers (ohne Kapitaltransfers)	17 220 500,00	17 509 800,00	17 827 300,00	18 007 600,00	18 007 600,00
3231	Transferzahlungen an Träger des öffentlichen Rechts	14 567 300,00	14 967 000,00	15 284 500,00	15 464 800,00	15 464 800,00
3232	Transferzahlungen an Beteiligungen					

MVAG	Mittelverwendungs- und aufbringungsgruppen (1. und 2. Ebene)	VA 2023	Plan 2024	Plan 2025	Plan 2026	Plan 2027
3233	Transferzahlungen an Unternehmen (inkl. Finanzunternehmen)	1 902 600,00	1 817 200,00	1 817 200,00	1 817 200,00	1 817 200,00
3234	Transferzahlungen an Haushalte und Organisationen ohne Erwerbscharakter	750 600,00	725 600,00	725 600,00	725 600,00	725 600,00
3235	Transferzahlungen an das Ausland					
3236	Investitions- und Tilgungszuschüsse zwischen Unternehmungen und Betrieben der Gebietskörperschaft und der Gebietskörperschaft					
324	Auszahlungen aus Finanzaufwand	748 700,00	734 400,00	706 500,00	681 700,00	657 300,00
3241	Auszahlungen für Zinsaufwand, für Finanzierungsleasing, für Forderungskauf, für Finanzschulden und derivative Finanzinstrumente mit Grundgeschäft	717 300,00	703 000,00	675 100,00	650 300,00	625 900,00
3242	Auszahlungen für Zinsen aus derivativen Finanzinstrumenten ohne Grundgeschäft					
3243	Auszahlung aus Gewinnentnahmen von marktbestimmten Betrieben					
3244	Sonstige Auszahlungen aus Finanzaufwendungen	31 400,00	31 400,00	31 400,00	31 400,00	31 400,00
32	Summe Auszahlungen operative Gebarung	43 388 200,00	43 667 100,00	44 343 300,00	44 689 800,00	44 883 700,00
SA1	Saldo (1) Geldfluss aus der Operativen Gebarung (31 – 32)	220 900,00	1 263 400,00	1 080 400,00	1 905 400,00	2 202 900,00
331	Einzahlungen aus der Investitionstätigkeit	120 000,00	0,00	0,00	0,00	0,00
3311	Einzahlungen aus der Veräußerung von immateriellem Vermögen					
3312	Einzahlungen aus der Veräußerung von Grundstücken und Grundstückeinrichtungen	120 000,00				
3313	Einzahlungen aus der Veräußerung von Gebäuden und Bauten					
3314	Einzahlungen aus der Veräußerung von technischen Anlagen, Fahrzeuge und Maschinen					
3315	Einzahlungen aus der Veräußerung von Amts-, Betriebs- und Geschäftsausstattung					
3316	Einzahlungen aus der Veräußerung von Kulturgütern					
3317	Einzahlungen aus der Veräußerung von Beteiligungen					
332	Einzahlungen aus der Rückzahlung von Darlehen sowie gewährten Vorschüssen	40 300,00	40 700,00	41 100,00	41 500,00	45 300,00
3321	Einzahlungen aus Darlehen an Träger des öffentlichen Rechts					
3322	Einzahlungen aus Darlehen an Beteiligungen					
3323	Einzahlungen aus Darlehen an Unternehmen und Haushalte	40 300,00	40 700,00	41 100,00	41 500,00	45 300,00
3325	Einzahlungen aus Vorschüssen und Anzahlungen					
333	Einzahlungen aus Kapitaltransfers	988 900,00	477 500,00	670 600,00	146 300,00	146 300,00
3331	Kapitaltransferzahlungen von Trägern des öffentlichen Rechts	842 900,00	321 500,00	524 600,00	300,00	300,00
3332	Kapitaltransferzahlungen von Beteiligungen					
3333	Kapitaltransferzahlungen von Unternehmen					
3334	Kapitaltransferzahlungen von Haushalten und Organisationen ohne Erwerbscharakter	146 000,00	156 000,00	146 000,00	146 000,00	146 000,00
3335	Kapitaltransferzahlungen vom Ausland					
33	Summe Einzahlungen investive Gebarung	1 149 200,00	518 200,00	711 700,00	187 800,00	191 600,00
341	Auszahlungen aus der Investitionstätigkeit	4 547 600,00	974 000,00	774 700,00	24 000,00	24 000,00

MVAG	Mittelverwendungs- und aufbringungsgruppen (1. und 2. Ebene)	VA 2023	Plan 2024	Plan 2025	Plan 2026	Plan 2027
3411	Auszahlungen für den Erwerb von immateriellem Vermögen	85 800,00				
3412	Auszahlungen für den Erwerb von Grundstücken und Grundstückseinrichtungen	1 661 200,00	600 000,00	75 000,00		
3413	Auszahlungen für den Erwerb von Gebäuden und Bauten	1 840 000,00	350 000,00	200 000,00		
3414	Auszahlungen für den Erwerb von technischen Anlagen, Fahrzeuge und Maschinen	462 200,00	20 000,00	495 700,00	20 000,00	20 000,00
3415	Auszahlungen für den Erwerb von Amts-, Betriebs- und Geschäftsausstattung	494 400,00				
3416	Auszahlungen für den Erwerb von Kulturgütern					
3417	Auszahlungen für den Erwerb von Beteiligungen	4 000,00	4 000,00	4 000,00	4 000,00	4 000,00
342	Auszahlungen von gewährten Darlehen sowie gewährten Vorschüssen	8 700,00	9 000,00	9 300,00	9 500,00	9 800,00
3421	Auszahlung von Darlehen an Träger des öffentlichen Rechts					
3422	Auszahlung von Darlehen an Beteiligungen					
3423	Auszahlung von Darlehen an Unternehmen und Haushalte	8 700,00	9 000,00	9 300,00	9 500,00	9 800,00
3425	Auszahlungen von Vorschüssen und Anzahlungen					
343	Auszahlungen aus Kapitaltransfers	59 000,00	59 000,00	59 000,00	59 000,00	59 000,00
3431	Kapitaltransferzahlungen an Träger des öffentlichen Rechts	54 000,00	54 000,00	54 000,00	54 000,00	54 000,00
3432	Kapitaltransferzahlungen an Beteiligungen					
3433	Kapitaltransferzahlungen an Unternehmen (Finanzunternehmen)					
3434	Kapitaltransferzahlungen an Haushalte und Organisationen ohne Erwerbscharakter	5 000,00	5 000,00	5 000,00	5 000,00	5 000,00
3435	Kapitaltransferzahlungen an das Ausland					
34	Summe Auszahlungen investive Gebarung	4 615 300,00	1 042 000,00	843 000,00	92 500,00	92 800,00
SA2	Saldo (2) Geldfluss aus der Investiven Gebarung (33 – 34)	-3 466 100,00	-523 800,00	-131 300,00	95 300,00	98 800,00
SA3	Saldo (3) Nettofinanzierungssaldo (Saldo 1 + Saldo 2)	-3 245 200,00	739 600,00	949 100,00	2 000 700,00	2 301 700,00
351	Einzahlungen aus der Aufnahme von Finanzschulden	1 560 800,00	988 300,00	985 800,00	982 600,00	979 600,00
3511	Einzahlungen aus empfangenen Darlehen von öffentlichen Körperschaften und Rechtsträgern	990 800,00	988 300,00	985 800,00	982 600,00	979 600,00
3512	Einzahlungen aus empfangenen Darlehen von Beteiligungen					
3513	Einzahlungen aus empfangenen Darlehen von Unternehmen und privaten Haushalten					
3514	Einzahlungen aus Finanzschulden (Finanzunternehmen)	570 000,00				
353	Einzahlungen infolge eines Kapitaltausch bei derivativen Finanzinstrumenten mit Grundgeschäft	0,00	0,00	0,00	0,00	0,00
3530	Einzahlungen infolge eines Kapitaltausch bei derivativen Finanzinstrumenten mit Grundgeschäft					
355	Einzahlungen aus dem Abgang von Finanzinstrumenten	0,00	0,00	0,00	0,00	0,00
3550	Einzahlungen aus dem Abgang von Finanzinstrumenten					
35	Summe Einzahlungen aus der Finanzierungstätigkeit	1 560 800,00	988 300,00	985 800,00	982 600,00	979 600,00

MVAG	Mittelverwendungs- und aufbringungsgruppen (1. und 2. Ebene)	VA 2023	Plan 2024	Plan 2025	Plan 2026	Plan 2027
361	Auszahlungen aus der Tilgung von Finanzschulden	2 252 500,00	2 287 200,00	2 136 500,00	2 050 500,00	1 993 600,00
3611	Auszahlungen aus empfangenen Darlehen von öffentlichen Körperschaften und Rechtsträgern	425 100,00	407 800,00	356 900,00	256 000,00	169 100,00
3612	Auszahlungen aus empfangenen Darlehen von Beteiligungen					
3613	Auszahlungen aus empfangenen Darlehen von Unternehmen und privaten Haushalten					
3614	Auszahlungen aus Finanzschulden	1 827 400,00	1 879 400,00	1 779 600,00	1 794 500,00	1 824 500,00
3615	Auszahlung aus der Rückzahlung von Leasingverbindlichkeiten					
363	Auszahlungen infolge eines Kapitaltausch bei derivativen Finanzinstrumenten mit Grundgeschäft	0,00	0,00	0,00	0,00	0,00
3630	Auszahlungen infolge eines Kapitaltausch bei derivativen Finanzinstrumenten mit Grundgeschäft					
365	Auszahlungen für den Erwerb von Finanzinstrumenten	0,00	0,00	0,00	0,00	0,00
3650	Auszahlungen für den Erwerb von Finanzinstrumenten					
36	Summe Auszahlungen aus der Finanzierungstätigkeit	2 252 500,00	2 287 200,00	2 136 500,00	2 050 500,00	1 993 600,00
SA4	Saldo (4) Geldfluss aus der Finanzierungstätigkeit (35 – 36)	-691 700,00	-1 298 900,00	-1 150 700,00	-1 067 900,00	-1 014 000,00
SA5	Saldo (5) Geldfluss aus der voranschlagswirksamen Gebarung (Saldo 3 + Saldo 4)	-3 936 900,00	-559 300,00	-201 600,00	932 800,00	1 287 700,00

Bezeichnung	Zuordnung der Aufwands- und Ertragsgruppen	Summe Haushalt	davon A 85 - 89	Summe ohne A 85 - 89
I. Querschnitt				
Erträge der operativen Gebarung / Einzahlungen aus Abgaben				
10	Einzahlungen aus eigenen Abgaben	Unterklassen 83 bis 85 ohne Gruppen 852, 858 und 859	7 920 900,00	7 920 900,00
11	Erträge aus Ertragsanteilen	Gruppen 858 und 859	14 374 000,00	14 374 000,00
12	Gebühren für die Benützung von Gemeindevorrichtungen und -anlagen	Gruppe 852	5 242 600,00	4 882 800,00 359 800,00
13	Erträge aus Leistungen	Unterklasse 81 ohne Gruppen 811, 817, 818 und 819	6 476 100,00	1 075 000,00 5 401 100,00
14	Erträge aus Besitz und wirtschaftlicher Tätigkeit	Gruppen 811, 820, 822, 823	6 203 800,00	5 596 200,00 607 600,00
15	Transfererträge von Trägern des öffentlichen Rechts	Gruppen 860 bis 863, 888	1 676 000,00	18 600,00 1 657 400,00
16	Sonstige Transfererträge	Gruppen 809, 864 bis 868, 880	221 200,00	4 000,00 217 200,00
17	Gewinnentnahmen der Gemeinde von Unternehmungen und marktbestimmten Betrieben der Gemeinde (A 85-89)	Gruppe 869 und 879	500 000,00	500 000,00
18	Erträge aus Veräußerungen und sonstige Erträge	Gruppen 814, 815, 824, 827, 828 und 829	994 500,00	367 600,00 626 900,00
19	Summe 1 (Erträge)		43 609 100,00	11 944 200,00 31 664 900,00
Aufwendungen der operativen Gebarung				
20	Personalaufwand	Klasse 5 ohne nicht finanzierungswirksame Konten	7 183 500,00	1 236 400,00 5 947 100,00
21	Pensionen und sonstige Ruhebezüge	Gruppen 760, 761		
22	Bezüge der gewählten Organe	Gruppe 721	381 400,00	381 400,00
23	Gebrauchs- und Verbrauchsgüter, Handelswaren	Klasse 4	1 024 100,00	438 900,00 585 200,00
24	Verwaltungs- und Betriebsaufwand	Klasse 6 ohne Gruppen 650 bis 655, 657, 658, 680 bis 687, 689, 690, 694 bis 699; Unterklassen 70 bis 72 ohne Gruppen 706 und 721; Gruppe 790	16 861 400,00	6 726 200,00 10 135 200,00
25	Zinsen für Finanzschulden	Gruppen 650, 651, 653 und 657	717 300,00	690 200,00 27 100,00
26	Laufende Transfers an Träger des öffentlichen Rechts	Gruppen 750 bis 754	14 567 300,00	1 965 000,00 12 602 300,00
27	Sonstige laufende Transfers	Gruppen 755 bis 757, 759, 764, 768, 780 und 781	2 653 200,00	2 653 200,00
28	Gewinnentnahmen der Gemeinde von Unternehmungen und marktbestimmten Betrieben der Gemeinde (A 85-89)	Gruppe 769		
29	Summe 2 (Aufwendungen)		43 388 200,00	11 056 700,00 32 331 500,00
91	SALDO 1: Ergebnis der operativen Gebarung	Summe 1 minus Summe 2	220 900,00	887 500,00 -666 600,00

Bezeichnung	Zuordnung Abgang/Zugang zu den Bestandskonten und der Kapitaltransferkonten	Summe Haushalt	davon A 85 - 89	Summe ohne A 85 - 89
Vermögensgebarung mit Kapitaltransfers ohne Finanztransaktionen				
30 Veräußerung von unbeweglichem Vermögen	Unterklassen 00, 01, 05 und 06; Gruppen 801, 802 und 805 (bei unbeweglichen Kulturgütern)	120 000,00		120 000,00
31 Veräußerung von beweglichem Vermögen	Unterklassen 02 bis 04; Gruppen 100, 113, 120, 150, 159, 170 und 175; Gruppen 803, 804 und 805 (bei beweglichen Kulturgütern)			
32 Veräußerung von immateriellen Vermögenswerten	Unterklasse 07			
33 Investitionszuschüsse (erhaltene Kapitaltransfers) von Trägern des öffentlichen Rechts	Gruppen 300 bis 303, 309, 871	842 900,00	59 300,00	783 600,00
34 Sonstige Investitionszuschüsse (erhaltene Kapitaltransfers)	Gruppen 304 bis 308	146 000,00	120 000,00	26 000,00
39 Summe 3 (Vermögensgebarung mit Kapitaltransfer ohne Finanztransaktionen)		1 108 900,00	179 300,00	929 600,00
Vermögensgebarung und Kapitaltransfers ohne Finanztransaktionen				
40 Erwerb von unbeweglichem Vermögen	Unterklassen 00, 01 und 05; Gruppen 060, 061 und 063	3 501 200,00	2 160 400,00	1 340 800,00
41 Erwerb von beweglichem Vermögen, Aktivierte Vorräte	Unterklassen 02 bis 04; Gruppe 062; Gruppen 100, 113, 120, 150, 159, 170 und 175	956 600,00	480 500,00	476 100,00
42 Erwerb von immateriellen Vermögenswerten	Unterklasse 07	85 800,00		85 800,00
43 Kapitaltransfers an Träger des öffentlichen Rechts	Gruppen 130 und 135; Gruppen 770 bis 774	54 000,00		54 000,00
44 Sonstige Kapitaltransfers	Gruppen 775 bis 779, 785 und 786	5 000,00	5 000,00	
49 Summe 4 (Vermögensgebarung und Kapitaltransfer ohne Finanztransaktionen)		4 602 600,00	2 645 900,00	1 956 700,00
92 SALDO 2: Saldo der Vermögensgebarung ohne Finanztransaktionen	Summe 3 minus Summe 4	-3 493 700,00	-2 466 600,00	-1 027 100,00

Bezeichnung	Zuordnung der Gruppen der Finanzierungsrechnung	nur A 85 - 89
Einzahlungen aus Finanztransaktionen		
50 Veräußerung von Beteiligungen und Wertpapieren	Unterklasse 08; Gruppen 223 und 224	
51 Entnahmen aus Zahlungsmittelreserven	Gruppen 293, 294 und 295	
52 Einzahlungen aus der Rückzahlung von Darlehen an Träger des öffentlichen Rechts	Gruppen 240 bis 244	
53 Einzahlungen aus der Rückzahlung von Darlehen an andere und von Bezugsvorschüssen	Gruppen 245 bis 249 und 273	
54 Aufnahme von Finanzschulden von Trägern des öffentlichen Rechts	Gruppen 340 bis 344, 350 bis 354	990 800,00
55 Aufnahme von Finanzschulden von anderen	Unterklasse 32; Gruppen 345 bis 349, 355 bis 357	570 000,00
58 Ausgleichszahlungen aus Finanzderivaten	Gruppen 821 und 826	
59 Summe 5 (Einzahlungen aus Finanztransaktionen)		1 560 800,00
Auszahlungen aus Finanztransaktionen		
60 Erwerb von Beteiligungen und Wertpapieren	Unterklasse 08; Gruppen 223 und 224	
61 Zuführung an Zahlungsmittelreserven	Gruppen 293, 294 und 295	
62 Gewährung von Darlehen an Träger des öffentlichen Rechts	Gruppen 240 bis 244	
63 Gewährung von Darlehen an andere und von Bezugsvorschüssen	Gruppen 245 bis 249 und 273	
64 Rückzahlung von Finanzschulden bei Trägern des öffentlichen Rechts	Gruppen 340 bis 344, 350 bis 354	425 100,00
65 Rückzahlung von Finanzschulden bei anderen	Unterklasse 32; Gruppen 345 bis 349, 355 bis 357	1 827 400,00
68 Ausgleichszahlungen aus Finanzderivaten	Gruppen 652, 655 und 658	
69 Summe 6 (Auszahlungen aus Finanztransaktionen)		2 252 500,00
93 SALDO 3: Saldo der Finanztransaktionen	Summe 5 minus Summe 6	-691 700,00
94 SALDO 4:	Summe der Salden 1, 2 und 3	-2 270 800,00
II. Ableitung des Finanzierungssaldos		
70 Jahresergebnis Haushalt ohne A 85 - 89 und ohne Finanztransaktionen	Saldo 1 plus Saldo 2	-1 693 700,00
71 Überrechnung Jahresergebnis A 85 - 89	Saldo 4 der Spalte "nur A 85 - 89"	-2 270 800,00
95 Finanzierungssaldo ('vorläufiges Maastricht-Ergebnis')		-3 964 500,00

Bezeichnung	Zuordnung der Aufwands- und Ertragsgruppen	Summe Haushalt	davon A 85 - 89	Summe ohne A 85 - 89
I. Querschnitt				
Erträge der operativen Gebarung / Einzahlungen aus Abgaben				
10	Einzahlungen aus eigenen Abgaben	Unterklassen 83 bis 85 ohne Gruppen 852, 858 und 859	7 933 900,00	7 933 900,00
11	Erträge aus Ertragsanteilen	Gruppen 858 und 859	15 351 400,00	15 351 400,00
12	Gebühren für die Benützung von Gemeindevorrichtungen und -anlagen	Gruppe 852	5 441 900,00	5 071 300,00
13	Erträge aus Leistungen	Unterklasse 81 ohne Gruppen 811, 817, 818 und 819	6 680 600,00	1 100 200,00
14	Erträge aus Besitz und wirtschaftlicher Tätigkeit	Gruppen 811, 820, 822, 823	6 315 400,00	5 700 000,00
15	Transfererträge von Trägern des öffentlichen Rechts	Gruppen 860 bis 863, 888	1 487 700,00	18 800,00
16	Sonstige Transfererträge	Gruppen 809, 864 bis 868, 880	221 200,00	4 000,00
17	Gewinnentnahmen der Gemeinde von Unternehmungen und marktbestimmten Betrieben der Gemeinde (A 85-89)	Gruppe 869 und 879	500 000,00	500 000,00
18	Erträge aus Veräußerungen und sonstige Erträge	Gruppen 814, 815, 824, 827, 828 und 829	998 400,00	371 200,00
19	Summe 1 (Erträge)		44 930 500,00	12 265 500,00
Aufwendungen der operativen Gebarung				
20	Personalaufwand	Klasse 5 ohne nicht finanzierungswirksame Konten	7 318 500,00	1 253 900,00
21	Pensionen und sonstige Ruhebezüge	Gruppen 760, 761		6 064 600,00
22	Bezüge der gewählten Organe	Gruppe 721	383 700,00	383 700,00
23	Gebrauchs- und Verbrauchsgüter, Handelswaren	Klasse 4	961 600,00	376 100,00
24	Verwaltungs- und Betriebsaufwand	Klasse 6 ohne Gruppen 650 bis 655, 657, 658, 680 bis 687, 689, 690, 694 bis 699; Unterklassen 70 bis 72 ohne Gruppen 706 und 721; Gruppe 790	16 790 500,00	6 628 700,00
25	Zinsen für Finanzschulden	Gruppen 650, 651, 653 und 657	703 000,00	682 000,00
26	Laufende Transfers an Träger des öffentlichen Rechts	Gruppen 750 bis 754	14 967 000,00	1 965 000,00
27	Sonstige laufende Transfers	Gruppen 755 bis 757, 759, 764, 768, 780 und 781	2 542 800,00	2 542 800,00
28	Gewinnentnahmen der Gemeinde von Unternehmungen und marktbestimmten Betrieben der Gemeinde (A 85-89)	Gruppe 769		21 000,00
29	Summe 2 (Aufwendungen)		43 667 100,00	10 905 700,00
91	SALDO 1: Ergebnis der operativen Gebarung	Summe 1 minus Summe 2	1 263 400,00	1 359 800,00
				-96 400,00

Bezeichnung	Zuordnung Abgang/Zugang zu den Bestandskonten und der Kapitaltransferkonten	Summe Haushalt	davon A 85 - 89	Summe ohne A 85 - 89
Vermögensgebarung mit Kapitaltransfers ohne Finanztransaktionen				
30 Veräußerung von unbeweglichem Vermögen	Unterklassen 00, 01, 05 und 06; Gruppen 801, 802 und 805 (bei unbeweglichen Kulturgütern)			
31 Veräußerung von beweglichem Vermögen	Unterklassen 02 bis 04; Gruppen 100, 113, 120, 150, 159, 170 und 175; Gruppen 803, 804 und 805 (bei beweglichen Kulturgütern)			
32 Veräußerung von immateriellen Vermögenswerten	Unterklasse 07			
33 Investitionszuschüsse (erhaltene Kapitaltransfers) von Trägern des öffentlichen Rechts	Gruppen 300 bis 303, 309, 871	321 500,00	300,00	321 200,00
34 Sonstige Investitionszuschüsse (erhaltene Kapitaltransfers)	Gruppen 304 bis 308	156 000,00	130 000,00	26 000,00
39 Summe 3 (Vermögensgebarung mit Kapitaltransfer ohne Finanztransaktionen)		477 500,00	130 300,00	347 200,00
Vermögensgebarung und Kapitaltransfers ohne Finanztransaktionen				
40 Erwerb von unbeweglichem Vermögen	Unterklassen 00, 01 und 05; Gruppen 060, 061 und 063	950 000,00		950 000,00
41 Erwerb von beweglichem Vermögen, Aktivierte Vorräte	Unterklassen 02 bis 04; Gruppe 062; Gruppen 100, 113, 120, 150, 159, 170 und 175	20 000,00	20 000,00	
42 Erwerb von immateriellen Vermögenswerten	Unterklasse 07			
43 Kapitaltransfers an Träger des öffentlichen Rechts	Gruppen 130 und 135; Gruppen 770 bis 774	54 000,00		54 000,00
44 Sonstige Kapitaltransfers	Gruppen 775 bis 779, 785 und 786	5 000,00	5 000,00	
49 Summe 4 (Vermögensgebarung und Kapitaltransfer ohne Finanztransaktionen)		1 029 000,00	25 000,00	1 004 000,00
92 SALDO 2: Saldo der Vermögensgebarung ohne Finanztransaktionen	Summe 3 minus Summe 4	-551 500,00	105 300,00	-656 800,00

Bezeichnung	Zuordnung der Gruppen der Finanzierungsrechnung	nur A 85 - 89
Einzahlungen aus Finanztransaktionen		
50 Veräußerung von Beteiligungen und Wertpapieren	Unterklasse 08; Gruppen 223 und 224	
51 Entnahmen aus Zahlungsmittelreserven	Gruppen 293, 294 und 295	
52 Einzahlungen aus der Rückzahlung von Darlehen an Träger des öffentlichen Rechts	Gruppen 240 bis 244	
53 Einzahlungen aus der Rückzahlung von Darlehen an andere und von Bezugsvorschüssen	Gruppen 245 bis 249 und 273	
54 Aufnahme von Finanzschulden von Trägern des öffentlichen Rechts	Gruppen 340 bis 344, 350 bis 354	988 300,00
55 Aufnahme von Finanzschulden von anderen	Unterklasse 32; Gruppen 345 bis 349, 355 bis 357	
58 Ausgleichszahlungen aus Finanzderivaten	Gruppen 821 und 826	
59 Summe 5 (Einzahlungen aus Finanztransaktionen)		988 300,00
Auszahlungen aus Finanztransaktionen		
60 Erwerb von Beteiligungen und Wertpapieren	Unterklasse 08; Gruppen 223 und 224	
61 Zuführung an Zahlungsmittelreserven	Gruppen 293, 294 und 295	
62 Gewährung von Darlehen an Träger des öffentlichen Rechts	Gruppen 240 bis 244	
63 Gewährung von Darlehen an andere und von Bezugsvorschüssen	Gruppen 245 bis 249 und 273	
64 Rückzahlung von Finanzschulden bei Trägern des öffentlichen Rechts	Gruppen 340 bis 344, 350 bis 354	407 800,00
65 Rückzahlung von Finanzschulden bei anderen	Unterklasse 32; Gruppen 345 bis 349, 355 bis 357	1 879 400,00
68 Ausgleichszahlungen aus Finanzderivaten	Gruppen 652, 655 und 658	
69 Summe 6 (Auszahlungen aus Finanztransaktionen)		2 287 200,00
93 SALDO 3: Saldo der Finanztransaktionen	Summe 5 minus Summe 6	-1 298 900,00
94 SALDO 4:	Summe der Salden 1, 2 und 3	166 200,00
II. Ableitung des Finanzierungssaldos		
70 Jahresergebnis Haushalt ohne A 85 - 89 und ohne Finanztransaktionen	Saldo 1 plus Saldo 2	-753 200,00
71 Überrechnung Jahresergebnis A 85 - 89	Saldo 4 der Spalte "nur A 85 - 89"	166 200,00
95 Finanzierungssaldo ('vorläufiges Maastricht-Ergebnis')		-587 000,00

Bezeichnung	Zuordnung der Aufwands- und Ertragsgruppen	Summe Haushalt	davon A 85 - 89	Summe ohne A 85 - 89
I. Querschnitt				
Erträge der operativen Gebarung / Einzahlungen aus Abgaben				
10	Einzahlungen aus eigenen Abgaben	Unterklassen 83 bis 85 ohne Gruppen 852, 858 und 859	7 997 500,00	7 997 500,00
11	Erträge aus Ertragsanteilen	Gruppen 858 und 859	15 873 300,00	15 873 300,00
12	Gebühren für die Benützung von Gemeindevorrichtungen und -anlagen	Gruppe 852	5 728 600,00	5 346 900,00
13	Erträge aus Leistungen	Unterklasse 81 ohne Gruppen 811, 817, 818 und 819	6 677 100,00	1 112 900,00
14	Erträge aus Besitz und wirtschaftlicher Tätigkeit	Gruppen 811, 820, 822, 823	6 426 800,00	5 803 900,00
15	Transfererträge von Trägern des öffentlichen Rechts	Gruppen 860 bis 863, 888	1 496 900,00	19 100,00
16	Sonstige Transfererträge	Gruppen 809, 864 bis 868, 880	221 200,00	4 000,00
17	Gewinnentnahmen der Gemeinde von Unternehmungen und marktbestimmten Betrieben der Gemeinde (A 85-89)	Gruppe 869 und 879		
18	Erträge aus Veräußerungen und sonstige Erträge	Gruppen 814, 815, 824, 827, 828 und 829	1 002 300,00	374 700,00
19	Summe 1 (Erträge)		45 423 700,00	12 661 500,00
Aufwendungen der operativen Gebarung				
20	Personalaufwand	Klasse 5 ohne nicht finanzierungswirksame Konten	7 451 600,00	1 286 400,00
21	Pensionen und sonstige Ruhebezüge	Gruppen 760, 761		
22	Bezüge der gewählten Organe	Gruppe 721	386 100,00	386 100,00
23	Gebrauchs- und Verbrauchsgüter, Handelswaren	Klasse 4	1 035 800,00	449 800,00
24	Verwaltungs- und Betriebsaufwand	Klasse 6 ohne Gruppen 650 bis 655, 657, 658, 680 bis 687, 689, 690, 694 bis 699; Unterklassen 70 bis 72 ohne Gruppen 706 und 721; Gruppe 790	16 967 400,00	6 681 400,00
25	Zinsen für Finanzschulden	Gruppen 650, 651, 653 und 657	675 100,00	657 400,00
26	Laufende Transfers an Träger des öffentlichen Rechts	Gruppen 750 bis 754	15 284 500,00	1 965 000,00
27	Sonstige laufende Transfers	Gruppen 755 bis 757, 759, 764, 768, 780 und 781	2 542 800,00	
28	Gewinnentnahmen der Gemeinde von Unternehmungen und marktbestimmten Betrieben der Gemeinde (A 85-89)	Gruppe 769		
29	Summe 2 (Aufwendungen)		44 343 300,00	11 040 000,00
91	SALDO 1: Ergebnis der operativen Gebarung	Summe 1 minus Summe 2	1 080 400,00	1 621 500,00
				-541 100,00

Bezeichnung	Zuordnung Abgang/Zugang zu den Bestandskonten und der Kapitaltransferkonten	Summe Haushalt	davon A 85 - 89	Summe ohne A 85 - 89
Vermögensgebarung mit Kapitaltransfers ohne Finanztransaktionen				
30 Veräußerung von unbeweglichem Vermögen	Unterklassen 00, 01, 05 und 06; Gruppen 801, 802 und 805 (bei unbeweglichen Kulturgütern)			
31 Veräußerung von beweglichem Vermögen	Unterklassen 02 bis 04; Gruppen 100, 113, 120, 150, 159, 170 und 175; Gruppen 803, 804 und 805 (bei beweglichen Kulturgütern)			
32 Veräußerung von immateriellen Vermögenswerten	Unterklasse 07			
33 Investitionszuschüsse (erhaltene Kapitaltransfers) von Trägern des öffentlichen Rechts	Gruppen 300 bis 303, 309, 871	524 600,00	300,00	524 300,00
34 Sonstige Investitionszuschüsse (erhaltene Kapitaltransfers)	Gruppen 304 bis 308	146 000,00	120 000,00	26 000,00
39 Summe 3 (Vermögensgebarung mit Kapitaltransfer ohne Finanztransaktionen)		670 600,00	120 300,00	550 300,00
Vermögensgebarung und Kapitaltransfers ohne Finanztransaktionen				
40 Erwerb von unbeweglichem Vermögen	Unterklassen 00, 01 und 05; Gruppen 060, 061 und 063	275 000,00		275 000,00
41 Erwerb von beweglichem Vermögen, Aktivierte Vorräte	Unterklassen 02 bis 04; Gruppe 062; Gruppen 100, 113, 120, 150, 159, 170 und 175	495 700,00	20 000,00	475 700,00
42 Erwerb von immateriellen Vermögenswerten	Unterklasse 07			
43 Kapitaltransfers an Träger des öffentlichen Rechts	Gruppen 130 und 135; Gruppen 770 bis 774	54 000,00		54 000,00
44 Sonstige Kapitaltransfers	Gruppen 775 bis 779, 785 und 786	5 000,00	5 000,00	
49 Summe 4 (Vermögensgebarung und Kapitaltransfer ohne Finanztransaktionen)		829 700,00	25 000,00	804 700,00
92 SALDO 2: Saldo der Vermögensgebarung ohne Finanztransaktionen	Summe 3 minus Summe 4	-159 100,00	95 300,00	-254 400,00

Bezeichnung	Zuordnung der Gruppen der Finanzierungsrechnung	nur A 85 - 89
Einzahlungen aus Finanztransaktionen		
50 Veräußerung von Beteiligungen und Wertpapieren	Unterklasse 08; Gruppen 223 und 224	
51 Entnahmen aus Zahlungsmittelreserven	Gruppen 293, 294 und 295	
52 Einzahlungen aus der Rückzahlung von Darlehen an Träger des öffentlichen Rechts	Gruppen 240 bis 244	
53 Einzahlungen aus der Rückzahlung von Darlehen an andere und von Bezugsvorschüssen	Gruppen 245 bis 249 und 273	
54 Aufnahme von Finanzschulden von Trägern des öffentlichen Rechts	Gruppen 340 bis 344, 350 bis 354	985 800,00
55 Aufnahme von Finanzschulden von anderen	Unterklasse 32; Gruppen 345 bis 349, 355 bis 357	
58 Ausgleichszahlungen aus Finanzderivaten	Gruppen 821 und 826	
59 Summe 5 (Einzahlungen aus Finanztransaktionen)		985 800,00
Auszahlungen aus Finanztransaktionen		
60 Erwerb von Beteiligungen und Wertpapieren	Unterklasse 08; Gruppen 223 und 224	
61 Zuführung an Zahlungsmittelreserven	Gruppen 293, 294 und 295	
62 Gewährung von Darlehen an Träger des öffentlichen Rechts	Gruppen 240 bis 244	
63 Gewährung von Darlehen an andere und von Bezugsvorschüssen	Gruppen 245 bis 249 und 273	
64 Rückzahlung von Finanzschulden bei Trägern des öffentlichen Rechts	Gruppen 340 bis 344, 350 bis 354	356 900,00
65 Rückzahlung von Finanzschulden bei anderen	Unterklasse 32; Gruppen 345 bis 349, 355 bis 357	1 779 600,00
68 Ausgleichszahlungen aus Finanzderivaten	Gruppen 652, 655 und 658	
69 Summe 6 (Auszahlungen aus Finanztransaktionen)		2 136 500,00
93 SALDO 3: Saldo der Finanztransaktionen	Summe 5 minus Summe 6	-1 150 700,00
94 SALDO 4:	Summe der Salden 1, 2 und 3	566 100,00
II. Ableitung des Finanzierungssaldos		
70 Jahresergebnis Haushalt ohne A 85 - 89 und ohne Finanztransaktionen	Saldo 1 plus Saldo 2	-795 500,00
71 Überrechnung Jahresergebnis A 85 - 89	Saldo 4 der Spalte "nur A 85 - 89"	566 100,00
95 Finanzierungssaldo ('vorläufiges Maastricht-Ergebnis')		-229 400,00

Bezeichnung	Zuordnung der Aufwands- und Ertragsgruppen	Summe Haushalt	davon A 85 - 89	Summe ohne A 85 - 89
I. Querschnitt				
Erträge der operativen Gebarung / Einzahlungen aus Abgaben				
10	Einzahlungen aus eigenen Abgaben	Unterklassen 83 bis 85 ohne Gruppen 852, 858 und 859	8 061 800,00	8 061 800,00
11	Erträge aus Ertragsanteilen	Gruppen 858 und 859	16 603 500,00	16 603 500,00
12	Gebühren für die Benützung von Gemeindevorrichtungen und -anlagen	Gruppe 852	5 899 800,00	5 506 600,00
13	Erträge aus Leistungen	Unterklasse 81 ohne Gruppen 811, 817, 818 und 819	6 776 100,00	1 128 000,00
14	Erträge aus Besitz und wirtschaftlicher Tätigkeit	Gruppen 811, 820, 822, 823	6 538 400,00	5 907 800,00
15	Transfererträge von Trägern des öffentlichen Rechts	Gruppen 860 bis 863, 888	1 488 200,00	10 400,00
16	Sonstige Transfererträge	Gruppen 809, 864 bis 868, 880	221 200,00	4 000,00
17	Gewinnentnahmen der Gemeinde von Unternehmungen und marktbestimmten Betrieben der Gemeinde (A 85-89)	Gruppe 869 und 879		
18	Erträge aus Veräußerungen und sonstige Erträge	Gruppen 814, 815, 824, 827, 828 und 829	1 006 200,00	378 300,00
19	Summe 1 (Erträge)		46 595 200,00	12 935 100,00
Aufwendungen der operativen Gebarung				
20	Personalaufwand	Klasse 5 ohne nicht finanzierungswirksame Konten	7 579 600,00	1 312 200,00
21	Pensionen und sonstige Ruhebezüge	Gruppen 760, 761		6 267 400,00
22	Bezüge der gewählten Organe	Gruppe 721	388 500,00	388 500,00
23	Gebrauchs- und Verbrauchsgüter, Handelswaren	Klasse 4	1 036 800,00	450 400,00
24	Verwaltungs- und Betriebsaufwand	Klasse 6 ohne Gruppen 650 bis 655, 657, 658, 680 bis 687, 689, 690, 694 bis 699; Unterklassen 70 bis 72 ohne Gruppen 706 und 721; Gruppe 790	17 027 000,00	6 709 100,00
25	Zinsen für Finanzschulden	Gruppen 650, 651, 653 und 657	650 300,00	635 500,00
26	Laufende Transfers an Träger des öffentlichen Rechts	Gruppen 750 bis 754	15 464 800,00	1 965 000,00
27	Sonstige laufende Transfers	Gruppen 755 bis 757, 759, 764, 768, 780 und 781	2 542 800,00	2 542 800,00
28	Gewinnentnahmen der Gemeinde von Unternehmungen und marktbestimmten Betrieben der Gemeinde (A 85-89)	Gruppe 769		
29	Summe 2 (Aufwendungen)		44 689 800,00	11 072 200,00
91	SALDO 1: Ergebnis der operativen Gebarung	Summe 1 minus Summe 2	1 905 400,00	1 862 900,00

Bezeichnung	Zuordnung Abgang/Zugang zu den Bestandskonten und der Kapitaltransferkonten	Summe Haushalt	davon A 85 - 89	Summe ohne A 85 - 89
Vermögensgebarung mit Kapitaltransfers ohne Finanztransaktionen				
30 Veräußerung von unbeweglichem Vermögen	Unterklassen 00, 01, 05 und 06; Gruppen 801, 802 und 805 (bei unbeweglichen Kulturgütern)			
31 Veräußerung von beweglichem Vermögen	Unterklassen 02 bis 04; Gruppen 100, 113, 120, 150, 159, 170 und 175; Gruppen 803, 804 und 805 (bei beweglichen Kulturgütern)			
32 Veräußerung von immateriellen Vermögenswerten	Unterklasse 07			
33 Investitionszuschüsse (erhaltene Kapitaltransfers) von Trägern des öffentlichen Rechts	Gruppen 300 bis 303, 309, 871	300,00	300,00	
34 Sonstige Investitionszuschüsse (erhaltene Kapitaltransfers)	Gruppen 304 bis 308	146 000,00	120 000,00	26 000,00
39 Summe 3 (Vermögensgebarung mit Kapitaltransfer ohne Finanztransaktionen)		146 300,00	120 300,00	26 000,00
Vermögensgebarung und Kapitaltransfers ohne Finanztransaktionen				
40 Erwerb von unbeweglichem Vermögen	Unterklassen 00, 01 und 05; Gruppen 060, 061 und 063			
41 Erwerb von beweglichem Vermögen, Aktivierte Vorräte	Unterklassen 02 bis 04; Gruppe 062; Gruppen 100, 113, 120, 150, 159, 170 und 175	20 000,00	20 000,00	
42 Erwerb von immateriellen Vermögenswerten	Unterklasse 07			
43 Kapitaltransfers an Träger des öffentlichen Rechts	Gruppen 130 und 135; Gruppen 770 bis 774	54 000,00		54 000,00
44 Sonstige Kapitaltransfers	Gruppen 775 bis 779, 785 und 786	5 000,00	5 000,00	
49 Summe 4 (Vermögensgebarung und Kapitaltransfer ohne Finanztransaktionen)		79 000,00	25 000,00	54 000,00
92 SALDO 2: Saldo der Vermögensgebarung ohne Finanztransaktionen	Summe 3 minus Summe 4	67 300,00	95 300,00	-28 000,00

Bezeichnung	Zuordnung der Gruppen der Finanzierungsrechnung	nur A 85 - 89
Einzahlungen aus Finanztransaktionen		
50 Veräußerung von Beteiligungen und Wertpapieren	Unterklasse 08; Gruppen 223 und 224	
51 Entnahmen aus Zahlungsmittelreserven	Gruppen 293, 294 und 295	
52 Einzahlungen aus der Rückzahlung von Darlehen an Träger des öffentlichen Rechts	Gruppen 240 bis 244	
53 Einzahlungen aus der Rückzahlung von Darlehen an andere und von Bezugsvorschüssen	Gruppen 245 bis 249 und 273	
54 Aufnahme von Finanzschulden von Trägern des öffentlichen Rechts	Gruppen 340 bis 344, 350 bis 354	982 600,00
55 Aufnahme von Finanzschulden von anderen	Unterklasse 32; Gruppen 345 bis 349, 355 bis 357	
58 Ausgleichszahlungen aus Finanzderivaten	Gruppen 821 und 826	
59 Summe 5 (Einzahlungen aus Finanztransaktionen)		982 600,00
Auszahlungen aus Finanztransaktionen		
60 Erwerb von Beteiligungen und Wertpapieren	Unterklasse 08; Gruppen 223 und 224	
61 Zuführung an Zahlungsmittelreserven	Gruppen 293, 294 und 295	
62 Gewährung von Darlehen an Träger des öffentlichen Rechts	Gruppen 240 bis 244	
63 Gewährung von Darlehen an andere und von Bezugsvorschüssen	Gruppen 245 bis 249 und 273	
64 Rückzahlung von Finanzschulden bei Trägern des öffentlichen Rechts	Gruppen 340 bis 344, 350 bis 354	256 000,00
65 Rückzahlung von Finanzschulden bei anderen	Unterklasse 32; Gruppen 345 bis 349, 355 bis 357	1 794 500,00
68 Ausgleichszahlungen aus Finanzderivaten	Gruppen 652, 655 und 658	
69 Summe 6 (Auszahlungen aus Finanztransaktionen)		2 050 500,00
93 SALDO 3: Saldo der Finanztransaktionen	Summe 5 minus Summe 6	-1 067 900,00
94 SALDO 4:	Summe der Salden 1, 2 und 3	890 300,00
II. Ableitung des Finanzierungssaldos		
70 Jahresergebnis Haushalt ohne A 85 - 89 und ohne Finanztransaktionen	Saldo 1 plus Saldo 2	14 500,00
71 Überrechnung Jahresergebnis A 85 - 89	Saldo 4 der Spalte "nur A 85 - 89"	890 300,00
95 Finanzierungssaldo ('vorläufiges Maastricht-Ergebnis')		904 800,00

Bezeichnung	Zuordnung der Aufwands- und Ertragsgruppen	Summe Haushalt	davon A 85 - 89	Summe ohne A 85 - 89
I. Querschnitt				
Erträge der operativen Gebarung / Einzahlungen aus Abgaben				
10	Einzahlungen aus eigenen Abgaben	Unterklassen 83 bis 85 ohne Gruppen 852, 858 und 859	8 126 700,00	8 126 700,00
11	Erträge aus Ertragsanteilen	Gruppen 858 und 859	16 603 500,00	16 603 500,00
12	Gebühren für die Benützung von Gemeindevorrichtungen und -anlagen	Gruppe 852	6 109 600,00	5 704 600,00 405 000,00
13	Erträge aus Leistungen	Unterklasse 81 ohne Gruppen 811, 817, 818 und 819	6 876 900,00	1 144 600,00 5 732 300,00
14	Erträge aus Besitz und wirtschaftlicher Tätigkeit	Gruppen 811, 820, 822, 823	6 650 300,00	6 011 800,00 638 500,00
15	Transfererträge von Trägern des öffentlichen Rechts	Gruppen 860 bis 863, 888	1 488 300,00	10 500,00 1 477 800,00
16	Sonstige Transfererträge	Gruppen 809, 864 bis 868, 880	221 200,00	4 000,00 217 200,00
17	Gewinnentnahmen der Gemeinde von Unternehmungen und marktbestimmten Betrieben der Gemeinde (A 85-89)	Gruppe 869 und 879		
18	Erträge aus Veräußerungen und sonstige Erträge	Gruppen 814, 815, 824, 827, 828 und 829	1 010 100,00	381 900,00 628 200,00
19	Summe 1 (Erträge)		47 086 600,00	13 257 400,00 33 829 200,00
Aufwendungen der operativen Gebarung				
20	Personalaufwand	Klasse 5 ohne nicht finanzierungswirksame Konten	7 710 000,00	1 338 200,00 6 371 800,00
21	Pensionen und sonstige Ruhebezüge	Gruppen 760, 761		
22	Bezüge der gewählten Organe	Gruppe 721	390 900,00	390 900,00
23	Gebrauchs- und Verbrauchsgüter, Handelswaren	Klasse 4	1 037 600,00	450 900,00 586 700,00
24	Verwaltungs- und Betriebsaufwand	Klasse 6 ohne Gruppen 650 bis 655, 657, 658, 680 bis 687, 689, 690, 694 bis 699; Unterklassen 70 bis 72 ohne Gruppen 706 und 721; Gruppe 790	17 111 700,00	6 736 400,00 10 375 300,00
25	Zinsen für Finanzschulden	Gruppen 650, 651, 653 und 657	625 900,00	613 400,00 12 500,00
26	Laufende Transfers an Träger des öffentlichen Rechts	Gruppen 750 bis 754	15 464 800,00	1 965 000,00 13 499 800,00
27	Sonstige laufende Transfers	Gruppen 755 bis 757, 759, 764, 768, 780 und 781	2 542 800,00	2 542 800,00
28	Gewinnentnahmen der Gemeinde von Unternehmungen und marktbestimmten Betrieben der Gemeinde (A 85-89)	Gruppe 769		
29	Summe 2 (Aufwendungen)		44 883 700,00	11 103 900,00 33 779 800,00
91	SALDO 1: Ergebnis der operativen Gebarung	Summe 1 minus Summe 2	2 202 900,00	2 153 500,00 49 400,00

Bezeichnung	Zuordnung Abgang/Zugang zu den Bestandskonten und der Kapitaltransferkonten	Summe Haushalt	davon A 85 - 89	Summe ohne A 85 - 89
Vermögensgebarung mit Kapitaltransfers ohne Finanztransaktionen				
30 Veräußerung von unbeweglichem Vermögen	Unterklassen 00, 01, 05 und 06; Gruppen 801, 802 und 805 (bei unbeweglichen Kulturgütern)			
31 Veräußerung von beweglichem Vermögen	Unterklassen 02 bis 04; Gruppen 100, 113, 120, 150, 159, 170 und 175; Gruppen 803, 804 und 805 (bei beweglichen Kulturgütern)			
32 Veräußerung von immateriellen Vermögenswerten	Unterklasse 07			
33 Investitionszuschüsse (erhaltene Kapitaltransfers) von Trägern des öffentlichen Rechts	Gruppen 300 bis 303, 309, 871	300,00	300,00	
34 Sonstige Investitionszuschüsse (erhaltene Kapitaltransfers)	Gruppen 304 bis 308	146 000,00	120 000,00	26 000,00
39 Summe 3 (Vermögensgebarung mit Kapitaltransfer ohne Finanztransaktionen)		146 300,00	120 300,00	26 000,00
Vermögensgebarung und Kapitaltransfers ohne Finanztransaktionen				
40 Erwerb von unbeweglichem Vermögen	Unterklassen 00, 01 und 05; Gruppen 060, 061 und 063			
41 Erwerb von beweglichem Vermögen, Aktivierte Vorräte	Unterklassen 02 bis 04; Gruppe 062; Gruppen 100, 113, 120, 150, 159, 170 und 175	20 000,00	20 000,00	
42 Erwerb von immateriellen Vermögenswerten	Unterklasse 07			
43 Kapitaltransfers an Träger des öffentlichen Rechts	Gruppen 130 und 135; Gruppen 770 bis 774	54 000,00		54 000,00
44 Sonstige Kapitaltransfers	Gruppen 775 bis 779, 785 und 786	5 000,00	5 000,00	
49 Summe 4 (Vermögensgebarung und Kapitaltransfer ohne Finanztransaktionen)		79 000,00	25 000,00	54 000,00
92 SALDO 2: Saldo der Vermögensgebarung ohne Finanztransaktionen	Summe 3 minus Summe 4	67 300,00	95 300,00	-28 000,00

Bezeichnung	Zuordnung der Gruppen der Finanzierungsrechnung	nur A 85 - 89
Einzahlungen aus Finanztransaktionen		
50 Veräußerung von Beteiligungen und Wertpapieren	Unterklasse 08; Gruppen 223 und 224	
51 Entnahmen aus Zahlungsmittelreserven	Gruppen 293, 294 und 295	
52 Einzahlungen aus der Rückzahlung von Darlehen an Träger des öffentlichen Rechts	Gruppen 240 bis 244	
53 Einzahlungen aus der Rückzahlung von Darlehen an andere und von Bezugsvorschüssen	Gruppen 245 bis 249 und 273	
54 Aufnahme von Finanzschulden von Trägern des öffentlichen Rechts	Gruppen 340 bis 344, 350 bis 354	979 600,00
55 Aufnahme von Finanzschulden von anderen	Unterklasse 32; Gruppen 345 bis 349, 355 bis 357	
58 Ausgleichszahlungen aus Finanzderivaten	Gruppen 821 und 826	
59 Summe 5 (Einzahlungen aus Finanztransaktionen)		979 600,00
Auszahlungen aus Finanztransaktionen		
60 Erwerb von Beteiligungen und Wertpapieren	Unterklasse 08; Gruppen 223 und 224	
61 Zuführung an Zahlungsmittelreserven	Gruppen 293, 294 und 295	
62 Gewährung von Darlehen an Träger des öffentlichen Rechts	Gruppen 240 bis 244	
63 Gewährung von Darlehen an andere und von Bezugsvorschüssen	Gruppen 245 bis 249 und 273	
64 Rückzahlung von Finanzschulden bei Trägern des öffentlichen Rechts	Gruppen 340 bis 344, 350 bis 354	169 100,00
65 Rückzahlung von Finanzschulden bei anderen	Unterklasse 32; Gruppen 345 bis 349, 355 bis 357	1 824 500,00
68 Ausgleichszahlungen aus Finanzderivaten	Gruppen 652, 655 und 658	
69 Summe 6 (Auszahlungen aus Finanztransaktionen)		1 993 600,00
93 SALDO 3: Saldo der Finanztransaktionen	Summe 5 minus Summe 6	-1 014 000,00
94 SALDO 4:	Summe der Salden 1, 2 und 3	1 234 800,00
II. Ableitung des Finanzierungssaldos		
70 Jahresergebnis Haushalt ohne A 85 - 89 und ohne Finanztransaktionen	Saldo 1 plus Saldo 2	21 400,00
71 Überrechnung Jahresergebnis A 85 - 89	Saldo 4 der Spalte "nur A 85 - 89"	1 234 800,00
95 Finanzierungssaldo ('vorläufiges Maastricht-Ergebnis')		1 256 200,00

Vertretungskörper und allgemeine Verwaltung (Gruppe 0)

MVAG	Mittelverwendungs- und -aufbringungsgruppen (1. und 2. Ebene)	VA 2023	Plan 2024	Plan 2025	Plan 2026	Plan 2027
211	Erträge aus der operativen Verwaltungstätigkeit	1 626 000,00	1 648 300,00	1 670 500,00	1 693 400,00	1 716 400,00
2111	Erträge aus eigenen Abgaben					
2112	Erträge aus Ertragsanteilen					
2113	Erträge aus Gebühren					
2114	Erträge aus Leistungen	1 469 600,00	1 491 800,00	1 513 900,00	1 536 800,00	1 559 700,00
2115	Erträge aus Besitz und wirtschaftlicher Tätigkeit	5 000,00	5 100,00	5 200,00	5 200,00	5 300,00
2116	Erträge aus Veräußerung und sonstige Erträge	116 500,00	116 500,00	116 500,00	116 500,00	116 500,00
2117	Nicht finanzierungswirksame operative Erträge	34 900,00	34 900,00	34 900,00	34 900,00	34 900,00
212	Erträge aus Transfers	25 700,00	3 800,00	2 000,00	2 000,00	2 000,00
2121	Transferertrag von Trägern des öffentlichen Rechts	22 000,00	2 000,00	2 000,00	2 000,00	2 000,00
2122	Transferertrag von Beteiligungen					
2123	Transferertrag von Unternehmen (mit Finanzunternehmen)					
2124	Transferertrag von Haushalten und Organisationen ohne Erwerbscharakter					
2125	Transferertrag vom Ausland					
2126	Investitions- und Tilgungszuschüsse zwischen Unternehmungen und Betrieben der Gebietskörpersch:					
2127	Nicht finanzierungswirksamer Transferertrag	3 700,00	1 800,00			
213	Finanzerträge	0,00	0,00	0,00	0,00	0,00
2131	Erträge aus Zinsen					
2132	Erträge aus Zinsen aus derivativen Finanzinstrumenten ohne Grundgeschäft					
2133	Erträge aus Gewinnentnahmen von marktbestimmten Betrieben					
2134	Sonstige Finanzerträge					
2135	Erträge aus Dividenden/Gewinnausschüttungen					
2136	Sonstige nicht finanzierungswirksame Finanzerträge					
21	Summe Erträge	1 651 700,00	1 652 100,00	1 672 500,00	1 695 400,00	1 718 400,00
221	Personalaufwand	1 936 900,00	1 975 500,00	2 014 800,00	2 055 700,00	2 096 700,00
2211	Personalaufwand (Bezüge, Nebengeb., Mehrleistungen)	1 514 200,00	1 544 500,00	1 575 300,00	1 607 000,00	1 639 100,00
2212	Gesetzlicher und freiwilliger Sozialaufwand	389 000,00	396 600,00	404 800,00	412 900,00	421 100,00
2213	Sonstiger Personalaufwand	1 200,00	1 200,00	1 200,00	1 300,00	1 300,00
2214	Nicht finanzierungswirksamer Personalaufwand	32 500,00	33 200,00	33 500,00	34 500,00	35 200,00
222	Sachaufwand (ohne Transferaufwand)	1 858 000,00	1 887 700,00	1 940 200,00	1 900 800,00	1 884 600,00
2221	Gebrauchs- und Verbrauchsgüter, Handelswaren	110 000,00	110 000,00	110 100,00	110 100,00	110 100,00
2222	Verwaltungs- und Betriebsaufwand	348 000,00	350 000,00	351 900,00	353 900,00	356 000,00

Vertretungskörper und allgemeine Verwaltung (Gruppe 0)

MVAG	Mittelverwendungs- und -aufbringungsgruppen (1. und 2. Ebene)	VA 2023	Plan 2024	Plan 2025	Plan 2026	Plan 2027
2223	Leasing- und Mietaufwand	18 400,00	18 500,00	18 600,00	18 700,00	18 700,00
2224	Instandhaltung	73 400,00	74 100,00	74 800,00	75 600,00	76 400,00
2225	Sonstiger Sachaufwand	1 232 600,00	1 276 800,00	1 331 400,00	1 294 200,00	1 282 600,00
2226	Nicht finanzierungswirksamer Sachaufwand	75 600,00	58 300,00	53 400,00	48 300,00	40 800,00
223	Transferaufwand (laufende Transfers und Kapitaltransfers)	1 463 300,00	1 595 200,00	1 634 100,00	1 752 800,00	1 752 800,00
2231	Transferaufwand an Träger des öffentlichen Rechts	1 389 300,00	1 546 200,00	1 585 100,00	1 703 800,00	1 703 800,00
2232	Transferaufwand an Beteiligungen					
2233	Transferaufwand an Unternehmen (mit Finanzunternehmen)					
2234	Transferaufwand an Haushalte und Organisationen ohne Erwerbscharakter	74 000,00	49 000,00	49 000,00	49 000,00	49 000,00
2235	Transferaufwand an das Ausland					
2236	Investitions- und Tilgungszuschüsse zwischen Unternehmungen und Betrieben der Gebietskörperschaft					
2237	Nicht finanzierungswirksamer Transferaufwand					
224	Finanzaufwand	0,00	0,00	0,00	0,00	0,00
2241	Zinsen aus Finanzschulden, Finanzierungsleasing, Forderungskauf und derivativen Finanzinstrumente					
2242	Zinsen und sonstige Aufwendungen aus derivativen Finanzinstrumenten ohne Grundgeschäft					
2243	Gewinnentnahmen von Unternehmungen und marktbestimmten Betrieben der Gebietskörperschaft (ir					
2244	Sonstiger Finanzaufwand					
2245	Nicht finanzierungswirksamer Finanzaufwand					
22	Summe Aufwendungen	5 258 200,00	5 458 400,00	5 589 100,00	5 709 300,00	5 734 100,00
SA0	Saldo (0) Nettoergebnis (21 - 22)	-3 606 500,00	-3 806 300,00	-3 916 600,00	-4 013 900,00	-4 015 700,00
230	Entnahmen von Haushaltsrücklagen	0,00	0,00	0,00	0,00	0,00
2301	Entnahmen von Haushaltsrücklagen					
240	Zuweisung an Haushaltsrücklagen	0,00	0,00	0,00	0,00	0,00
2401	Zuweisung an Haushaltsrücklagen					
23	Summe Haushaltsrücklagen	0,00	0,00	0,00	0,00	0,00
SA00	Nettoergebnis nach Zuweisung und Entnahmen von Haushaltsrücklagen (Saldo 0 +/- SU23)	-3 606 500,00	-3 806 300,00	-3 916 600,00	-4 013 900,00	-4 015 700,00

Öffentliche Ordnung und Sicherheit (Gruppe 1)

MVAG	Mittelverwendungs- und -aufbringungsgruppen (1. und 2. Ebene)	VA 2023	Plan 2024	Plan 2025	Plan 2026	Plan 2027
211	Erträge aus der operativen Verwaltungstätigkeit	21 300,00	21 600,00	21 900,00	22 200,00	22 400,00
2111	Erträge aus eigenen Abgaben					
2112	Erträge aus Ertragsanteilen					
2113	Erträge aus Gebühren					
2114	Erträge aus Leistungen	19 000,00	19 300,00	19 600,00	19 900,00	20 100,00
2115	Erträge aus Besitz und wirtschaftlicher Tätigkeit					
2116	Erträge aus Veräußerung und sonstige Erträge	2 300,00	2 300,00	2 300,00	2 300,00	2 300,00
2117	Nicht finanzierungswirksame operative Erträge					
212	Erträge aus Transfers	104 800,00	104 300,00	103 700,00	103 700,00	103 700,00
2121	Transferertrag von Trägern des öffentlichen Rechts	24 300,00	24 300,00	24 300,00	24 300,00	24 300,00
2122	Transferertrag von Beteiligungen					
2123	Transferertrag von Unternehmen (mit Finanzunternehmen)	48 000,00	48 000,00	48 000,00	48 000,00	48 000,00
2124	Transferertrag von Haushalten und Organisationen ohne Erwerbscharakter					
2125	Transferertrag vom Ausland					
2126	Investitions- und Tilgungszuschüsse zwischen Unternehmungen und Betrieben der Gebietskörpersch:					
2127	Nicht finanzierungswirksamer Transferertrag	32 500,00	32 000,00	31 400,00	31 400,00	31 400,00
213	Finanzerträge	0,00	0,00	0,00	0,00	0,00
2131	Erträge aus Zinsen					
2132	Erträge aus Zinsen aus derivativen Finanzinstrumenten ohne Grundgeschäft					
2133	Erträge aus Gewinnentnahmen von marktbestimmten Betrieben					
2134	Sonstige Finanzerträge					
2135	Erträge aus Dividenden/Gewinnausschüttungen					
2136	Sonstige nicht finanzierungswirksame Finanzerträge					
21	Summe Erträge	126 100,00	125 900,00	125 600,00	125 900,00	126 100,00
221	Personalaufwand	67 500,00	68 700,00	70 100,00	71 500,00	73 100,00
2211	Personalaufwand (Bezüge, Nebengeb., Mehrleistungen)	52 500,00	53 500,00	54 600,00	55 700,00	56 800,00
2212	Gesetzlicher und freiwilliger Sozialaufwand	13 400,00	13 600,00	13 900,00	14 100,00	14 600,00
2213	Sonstiger Personalaufwand					
2214	Nicht finanzierungswirksamer Personalaufwand	1 600,00	1 600,00	1 600,00	1 700,00	1 700,00
222	Sachaufwand (ohne Transferaufwand)	672 300,00	662 800,00	653 600,00	655 600,00	657 600,00
2221	Gebrauchs- und Verbrauchsgüter, Handelswaren	51 600,00	51 600,00	51 700,00	51 700,00	51 700,00
2222	Verwaltungs- und Betriebsaufwand	101 600,00	102 500,00	103 400,00	104 300,00	105 200,00

Öffentliche Ordnung und Sicherheit (Gruppe 1)

MVAG	Mittelverwendungs- und -aufbringungsgruppen (1. und 2. Ebene)	VA 2023	Plan 2024	Plan 2025	Plan 2026	Plan 2027
2223	Leasing- und Mietaufwand	160 000,00	160 800,00	161 600,00	162 400,00	163 200,00
2224	Instandhaltung	58 000,00	58 600,00	59 200,00	59 700,00	60 300,00
2225	Sonstiger Sachaufwand	143 300,00	144 600,00	146 200,00	147 400,00	148 700,00
2226	Nicht finanzierungswirksamer Sachaufwand	157 800,00	144 700,00	131 500,00	130 100,00	128 500,00
223	Transferaufwand (laufende Transfers und Kapitaltransfers)	22 300,00	22 300,00	22 300,00	22 300,00	22 300,00
2231	Transferaufwand an Träger des öffentlichen Rechts	15 800,00	15 800,00	15 800,00	15 800,00	15 800,00
2232	Transferaufwand an Beteiligungen					
2233	Transferaufwand an Unternehmen (mit Finanzunternehmen)					
2234	Transferaufwand an Haushalte und Organisationen ohne Erwerbscharakter	6 500,00	6 500,00	6 500,00	6 500,00	6 500,00
2235	Transferaufwand an das Ausland					
2236	Investitions- und Tilgungszuschüsse zwischen Unternehmungen und Betrieben der Gebietskörperschaft					
2237	Nicht finanzierungswirksamer Transferaufwand					
224	Finanzaufwand	2 300,00	1 000,00	900,00	700,00	600,00
2241	Zinsen aus Finanzschulden, Finanzierungsleasing, Forderungskauf und derivativen Finanzinstrumente	2 300,00	1 000,00	900,00	700,00	600,00
2242	Zinsen und sonstige Aufwendungen aus derivativen Finanzinstrumenten ohne Grundgeschäft					
2243	Gewinnentnahmen von Unternehmungen und marktbestimmten Betrieben der Gebietskörperschaft (ir					
2244	Sonstiger Finanzaufwand					
2245	Nicht finanzierungswirksamer Finanzaufwand					
22	Summe Aufwendungen	764 400,00	754 800,00	746 900,00	750 100,00	753 600,00
SA0	Saldo (0) Nettoergebnis (21 - 22)	-638 300,00	-628 900,00	-621 300,00	-624 200,00	-627 500,00
230	Entnahmen von Haushaltsrücklagen	0,00	0,00	0,00	0,00	0,00
2301	Entnahmen von Haushaltsrücklagen					
240	Zuweisung an Haushaltsrücklagen	23 400,00	23 500,00	23 600,00	23 700,00	23 800,00
2401	Zuweisung an Haushaltsrücklagen	23 400,00	23 500,00	23 600,00	23 700,00	23 800,00
23	Summe Haushaltsrücklagen	-23 400,00	-23 500,00	-23 600,00	-23 700,00	-23 800,00
SA00	Nettoergebnis nach Zuweisung und Entnahmen von Haushaltsrücklagen (Saldo 0 +/- SU23)	-661 700,00	-652 400,00	-644 900,00	-647 900,00	-651 300,00

Unterricht, Erziehung, Sport und Wissenschaft (Gruppe 2)

MVAG	Mittelverwendungs- und -aufbringungsgruppen (1. und 2. Ebene)	VA 2023	Plan 2024	Plan 2025	Plan 2026	Plan 2027
211	Erträge aus der operativen Verwaltungstätigkeit	656 600,00	659 800,00	663 000,00	666 200,00	669 700,00
2111	Erträge aus eigenen Abgaben					
2112	Erträge aus Ertragsanteilen					
2113	Erträge aus Gebühren					
2114	Erträge aus Leistungen	14 000,00	14 200,00	14 400,00	14 600,00	14 900,00
2115	Erträge aus Besitz und wirtschaftlicher Tätigkeit	198 300,00	201 300,00	204 300,00	207 300,00	210 500,00
2116	Erträge aus Veräußerung und sonstige Erträge	421 200,00	421 200,00	421 200,00	421 200,00	421 200,00
2117	Nicht finanzierungswirksame operative Erträge	23 100,00	23 100,00	23 100,00	23 100,00	23 100,00
212	Erträge aus Transfers	392 400,00	357 200,00	357 200,00	357 200,00	357 200,00
2121	Transferertrag von Trägern des öffentlichen Rechts	326 000,00	291 000,00	291 000,00	291 000,00	291 000,00
2122	Transferertrag von Beteiligungen					
2123	Transferertrag von Unternehmen (mit Finanzunternehmen)					
2124	Transferertrag von Haushalten und Organisationen ohne Erwerbscharakter					
2125	Transferertrag vom Ausland					
2126	Investitions- und Tilgungszuschüsse zwischen Unternehmungen und Betrieben der Gebietskörpersch:					
2127	Nicht finanzierungswirksamer Transferertrag	66 400,00	66 200,00	66 200,00	66 200,00	66 200,00
213	Finanzerträge	0,00	0,00	0,00	0,00	0,00
2131	Erträge aus Zinsen					
2132	Erträge aus Zinsen aus derivativen Finanzinstrumenten ohne Grundgeschäft					
2133	Erträge aus Gewinnentnahmen von marktbestimmten Betrieben					
2134	Sonstige Finanzerträge					
2135	Erträge aus Dividenden/Gewinnausschüttungen					
2136	Sonstige nicht finanzierungswirksame Finanzerträge					
21	Summe Erträge	1 049 000,00	1 017 000,00	1 020 200,00	1 023 400,00	1 026 900,00
221	Personalaufwand	582 500,00	593 600,00	605 500,00	618 000,00	629 900,00
2211	Personalaufwand (Bezüge, Nebengeb., Mehrleistungen)	422 000,00	430 200,00	439 000,00	447 800,00	456 600,00
2212	Gesetzlicher und freiwilliger Sozialaufwand	131 100,00	133 500,00	136 100,00	139 000,00	141 600,00
2213	Sonstiger Personalaufwand					
2214	Nicht finanzierungswirksamer Personalaufwand	29 400,00	29 900,00	30 400,00	31 200,00	31 700,00
222	Sachaufwand (ohne Transferaufwand)	2 388 900,00	2 360 100,00	2 353 700,00	2 367 100,00	2 376 400,00
2221	Gebrauchs- und Verbrauchsgüter, Handelswaren	74 700,00	74 700,00	74 700,00	74 700,00	74 700,00
2222	Verwaltungs- und Betriebsaufwand	352 300,00	355 300,00	358 400,00	361 700,00	364 600,00

Unterricht, Erziehung, Sport und Wissenschaft (Gruppe 2)

MVAG	Mittelverwendungs- und -aufbringungsgruppen (1. und 2. Ebene)	VA 2023	Plan 2024	Plan 2025	Plan 2026	Plan 2027
2223	Leasing- und Mietaufwand	651 300,00	654 500,00	657 900,00	661 100,00	664 400,00
2224	Instandhaltung	209 600,00	155 300,00	156 200,00	156 900,00	157 700,00
2225	Sonstiger Sachaufwand	760 000,00	788 400,00	797 600,00	806 600,00	815 900,00
2226	Nicht finanzierungswirksamer Sachaufwand	341 000,00	331 900,00	308 900,00	306 100,00	299 100,00
223	Transferaufwand (laufende Transfers und Kapitaltransfers)	1 975 600,00	1 957 500,00	2 002 200,00	2 001 500,00	2 001 500,00
2231	Transferaufwand an Träger des öffentlichen Rechts	1 663 600,00	1 645 500,00	1 690 200,00	1 689 500,00	1 689 500,00
2232	Transferaufwand an Beteiligungen					
2233	Transferaufwand an Unternehmen (mit Finanzunternehmen)					
2234	Transferaufwand an Haushalte und Organisationen ohne Erwerbscharakter	312 000,00	312 000,00	312 000,00	312 000,00	312 000,00
2235	Transferaufwand an das Ausland					
2236	Investitions- und Tilgungszuschüsse zwischen Unternehmungen und Betrieben der Gebietskörperschaft					
2237	Nicht finanzierungswirksamer Transferaufwand					
224	Finanzaufwand	900,00	500,00	0,00	0,00	0,00
2241	Zinsen aus Finanzschulden, Finanzierungsleasing, Forderungskauf und derivativen Finanzinstrumente	900,00	500,00			
2242	Zinsen und sonstige Aufwendungen aus derivativen Finanzinstrumenten ohne Grundgeschäft					
2243	Gewinnentnahmen von Unternehmungen und marktbestimmten Betrieben der Gebietskörperschaft (ir					
2244	Sonstiger Finanzaufwand					
2245	Nicht finanzierungswirksamer Finanzaufwand					
22	Summe Aufwendungen	4 947 900,00	4 911 700,00	4 961 400,00	4 986 600,00	5 007 800,00
SA0	Saldo (0) Nettoergebnis (21 - 22)	-3 898 900,00	-3 894 700,00	-3 941 200,00	-3 963 200,00	-3 980 900,00
230	Entnahmen von Haushaltsrücklagen	8 700,00	0,00	0,00	0,00	0,00
2301	Entnahmen von Haushaltsrücklagen	8 700,00				
240	Zuweisung an Haushaltsrücklagen	32 700,00	30 500,00	0,00	0,00	0,00
2401	Zuweisung an Haushaltsrücklagen	32 700,00	30 500,00			
23	Summe Haushaltsrücklagen	-24 000,00	-30 500,00	0,00	0,00	0,00
SA00	Nettoergebnis nach Zuweisung und Entnahmen von Haushaltsrücklagen (Saldo 0 +/- SU23)	-3 922 900,00	-3 925 200,00	-3 941 200,00	-3 963 200,00	-3 980 900,00

Kunst, Kultur und Kultus (Gruppe 3)

MVAG	Mittelverwendungs- und -aufbringungsgruppen (1. und 2. Ebene)	VA 2023	Plan 2024	Plan 2025	Plan 2026	Plan 2027
211	Erträge aus der operativen Verwaltungstätigkeit	88 500,00	89 800,00	91 100,00	92 300,00	93 700,00
2111	Erträge aus eigenen Abgaben					
2112	Erträge aus Ertragsanteilen					
2113	Erträge aus Gebühren					
2114	Erträge aus Leistungen	20 000,00	20 300,00	20 600,00	20 900,00	21 200,00
2115	Erträge aus Besitz und wirtschaftlicher Tätigkeit	60 000,00	60 900,00	61 800,00	62 700,00	63 700,00
2116	Erträge aus Veräußerung und sonstige Erträge	8 500,00	8 600,00	8 700,00	8 700,00	8 800,00
2117	Nicht finanzierungswirksame operative Erträge					
212	Erträge aus Transfers	170 900,00	170 900,00	170 900,00	170 900,00	170 900,00
2121	Transferertrag von Trägern des öffentlichen Rechts	169 000,00	169 000,00	169 000,00	169 000,00	169 000,00
2122	Transferertrag von Beteiligungen					
2123	Transferertrag von Unternehmen (mit Finanzunternehmen)					
2124	Transferertrag von Haushalten und Organisationen ohne Erwerbscharakter					
2125	Transferertrag vom Ausland					
2126	Investitions- und Tilgungszuschüsse zwischen Unternehmungen und Betrieben der Gebietskörpersch:					
2127	Nicht finanzierungswirksamer Transferertrag	1 900,00	1 900,00	1 900,00	1 900,00	1 900,00
213	Finanzerträge	0,00	0,00	0,00	0,00	0,00
2131	Erträge aus Zinsen					
2132	Erträge aus Zinsen aus derivativen Finanzinstrumenten ohne Grundgeschäft					
2133	Erträge aus Gewinnentnahmen von marktbestimmten Betrieben					
2134	Sonstige Finanzerträge					
2135	Erträge aus Dividenden/Gewinnausschüttungen					
2136	Sonstige nicht finanzierungswirksame Finanzerträge					
21	Summe Erträge	259 400,00	260 700,00	262 000,00	263 200,00	264 600,00
221	Personalaufwand	0,00	0,00	0,00	0,00	0,00
2211	Personalaufwand (Bezüge, Nebengeb., Mehrleistungen)					
2212	Gesetzlicher und freiwilliger Sozialaufwand					
2213	Sonstiger Personalaufwand					
2214	Nicht finanzierungswirksamer Personalaufwand					
222	Sachaufwand (ohne Transferaufwand)	806 900,00	810 000,00	815 900,00	822 100,00	827 300,00
2221	Gebrauchs- und Verbrauchsgüter, Handelswaren	15 600,00	15 600,00	15 600,00	15 600,00	15 600,00
2222	Verwaltungs- und Betriebsaufwand	152 900,00	154 200,00	155 900,00	157 300,00	158 700,00

Kunst, Kultur und Kultus (Gruppe 3)

MVAG	Mittelverwendungs- und -aufbringungsgruppen (1. und 2. Ebene)	VA 2023	Plan 2024	Plan 2025	Plan 2026	Plan 2027
2223	Leasing- und Mietaufwand	332 300,00	334 000,00	335 600,00	337 300,00	339 000,00
2224	Instandhaltung	78 000,00	78 100,00	78 200,00	78 400,00	78 500,00
2225	Sonstiger Sachaufwand	205 100,00	208 100,00	211 000,00	214 300,00	217 600,00
2226	Nicht finanzierungswirksamer Sachaufwand	23 000,00	20 000,00	19 600,00	19 200,00	17 900,00
223	Transferaufwand (laufende Transfers und Kapitaltransfers)	65 000,00	65 000,00	65 000,00	65 000,00	65 000,00
2231	Transferaufwand an Träger des öffentlichen Rechts					
2232	Transferaufwand an Beteiligungen					
2233	Transferaufwand an Unternehmen (mit Finanzunternehmen)					
2234	Transferaufwand an Haushalte und Organisationen ohne Erwerbscharakter	65 000,00	65 000,00	65 000,00	65 000,00	65 000,00
2235	Transferaufwand an das Ausland					
2236	Investitions- und Tilgungszuschüsse zwischen Unternehmungen und Betrieben der Gebietskörperschaft					
2237	Nicht finanzierungswirksamer Transferaufwand					
224	Finanzaufwand	2 100,00	1 400,00	700,00	300,00	200,00
2241	Zinsen aus Finanzschulden, Finanzierungsleasing, Forderungskauf und derivativen Finanzinstrumente	1 900,00	1 200,00	500,00	100,00	
2242	Zinsen und sonstige Aufwendungen aus derivativen Finanzinstrumenten ohne Grundgeschäft					
2243	Gewinnentnahmen von Unternehmungen und marktbestimmten Betrieben der Gebietskörperschaft (ir					
2244	Sonstiger Finanzaufwand	200,00	200,00	200,00	200,00	200,00
2245	Nicht finanzierungswirksamer Finanzaufwand					
22	Summe Aufwendungen	874 000,00	876 400,00	881 600,00	887 400,00	892 500,00
SA0	Saldo (0) Nettoergebnis (21 - 22)	-614 600,00	-615 700,00	-619 600,00	-624 200,00	-627 900,00
230	Entnahmen von Haushaltsrücklagen	0,00	0,00	0,00	0,00	0,00
2301	Entnahmen von Haushaltsrücklagen					
240	Zuweisung an Haushaltsrücklagen	23 100,00	23 800,00	16 700,00	9 000,00	0,00
2401	Zuweisung an Haushaltsrücklagen	23 100,00	23 800,00	16 700,00	9 000,00	
23	Summe Haushaltsrücklagen	-23 100,00	-23 800,00	-16 700,00	-9 000,00	0,00
SA00	Nettoergebnis nach Zuweisung und Entnahmen von Haushaltsrücklagen (Saldo 0 +/- SU23)	-637 700,00	-639 500,00	-636 300,00	-633 200,00	-627 900,00

Soziale Wohlfahrt und Wohnbauförderung (Gruppe 4)

MVAG	Mittelverwendungs- und -aufbringungsgruppen (1. und 2. Ebene)	VA 2023	Plan 2024	Plan 2025	Plan 2026	Plan 2027
211	Erträge aus der operativen Verwaltungstätigkeit	0,00	0,00	0,00	0,00	0,00
2111	Erträge aus eigenen Abgaben					
2112	Erträge aus Ertragsanteilen					
2113	Erträge aus Gebühren					
2114	Erträge aus Leistungen					
2115	Erträge aus Besitz und wirtschaftlicher Tätigkeit					
2116	Erträge aus Veräußerung und sonstige Erträge					
2117	Nicht finanzierungswirksame operative Erträge					
212	Erträge aus Transfers	57 200,00	35 000,00	35 000,00	35 000,00	35 000,00
2121	Transferertrag von Trägern des öffentlichen Rechts	22 200,00				
2122	Transferertrag von Beteiligungen					
2123	Transferertrag von Unternehmen (mit Finanzunternehmen)					
2124	Transferertrag von Haushalten und Organisationen ohne Erwerbscharakter	35 000,00	35 000,00	35 000,00	35 000,00	35 000,00
2125	Transferertrag vom Ausland					
2126	Investitions- und Tilgungszuschüsse zwischen Unternehmungen und Betrieben der Gebietskörpersch:					
2127	Nicht finanzierungswirksamer Transferertrag					
213	Finanzerträge	10 700,00	10 600,00	10 500,00	10 300,00	10 100,00
2131	Erträge aus Zinsen	10 700,00	10 600,00	10 500,00	10 300,00	10 100,00
2132	Erträge aus Zinsen aus derivativen Finanzinstrumenten ohne Grundgeschäft					
2133	Erträge aus Gewinnentnahmen von marktbestimmten Betrieben					
2134	Sonstige Finanzerträge					
2135	Erträge aus Dividenden/Gewinnausschüttungen					
2136	Sonstige nicht finanzierungswirksame Finanzerträge					
21	Summe Erträge	67 900,00	45 600,00	45 500,00	45 300,00	45 100,00
221	Personalaufwand	0,00	0,00	0,00	0,00	0,00
2211	Personalaufwand (Bezüge, Nebengeb., Mehrleistungen)					
2212	Gesetzlicher und freiwilliger Sozialaufwand					
2213	Sonstiger Personalaufwand					
2214	Nicht finanzierungswirksamer Personalaufwand					
222	Sachaufwand (ohne Transferaufwand)	95 200,00	88 900,00	88 600,00	88 900,00	89 200,00
2221	Gebrauchs- und Verbrauchsgüter, Handelswaren	200,00	200,00	200,00	200,00	200,00
2222	Verwaltungs- und Betriebsaufwand					

Soziale Wohlfahrt und Wohnbauförderung (Gruppe 4)

MVAG	Mittelverwendungs- und -aufbringungsgruppen (1. und 2. Ebene)	VA 2023	Plan 2024	Plan 2025	Plan 2026	Plan 2027
2223	Leasing- und Mietaufwand					
2224	Instandhaltung					
2225	Sonstiger Sachaufwand	93 400,00	87 900,00	88 400,00	88 700,00	89 000,00
2226	Nicht finanzierungswirksamer Sachaufwand	1 600,00	800,00			
223	Transferaufwand (laufende Transfers und Kapitaltransfers)	5 351 200,00	5 528 200,00	5 746 400,00	5 746 400,00	5 746 400,00
2231	Transferaufwand an Träger des öffentlichen Rechts	5 194 000,00	5 371 000,00	5 589 200,00	5 589 200,00	5 589 200,00
2232	Transferaufwand an Beteiligungen					
2233	Transferaufwand an Unternehmen (mit Finanzunternehmen)					
2234	Transferaufwand an Haushalte und Organisationen ohne Erwerbscharakter	157 200,00	157 200,00	157 200,00	157 200,00	157 200,00
2235	Transferaufwand an das Ausland					
2236	Investitions- und Tilgungszuschüsse zwischen Unternehmungen und Betrieben der Gebietskörperschaft					
2237	Nicht finanzierungswirksamer Transferaufwand					
224	Finanzaufwand	0,00	0,00	0,00	0,00	0,00
2241	Zinsen aus Finanzschulden, Finanzierungsleasing, Forderungskauf und derivativen Finanzinstrumente					
2242	Zinsen und sonstige Aufwendungen aus derivativen Finanzinstrumenten ohne Grundgeschäft					
2243	Gewinnentnahmen von Unternehmungen und marktbestimmten Betrieben der Gebietskörperschaft (ir					
2244	Sonstiger Finanzaufwand					
2245	Nicht finanzierungswirksamer Finanzaufwand					
22	Summe Aufwendungen	5 446 400,00	5 617 100,00	5 835 000,00	5 835 300,00	5 835 600,00
SA0	Saldo (0) Nettoergebnis (21 - 22)	-5 378 500,00	-5 571 500,00	-5 789 500,00	-5 790 000,00	-5 790 500,00
230	Entnahmen von Haushaltsrücklagen	0,00	0,00	0,00	0,00	0,00
2301	Entnahmen von Haushaltsrücklagen					
240	Zuweisung an Haushaltsrücklagen	0,00	0,00	0,00	0,00	0,00
2401	Zuweisung an Haushaltsrücklagen					
23	Summe Haushaltsrücklagen	0,00	0,00	0,00	0,00	0,00
SA00	Nettoergebnis nach Zuweisung und Entnahmen von Haushaltsrücklagen (Saldo 0 +/- SU23)	-5 378 500,00	-5 571 500,00	-5 789 500,00	-5 790 000,00	-5 790 500,00

Gesundheit (Gruppe 5)

MVAG	Mittelverwendungs- und -aufbringungsgruppen (1. und 2. Ebene)	VA 2023	Plan 2024	Plan 2025	Plan 2026	Plan 2027
211	Erträge aus der operativen Verwaltungstätigkeit	25 000,00	25 000,00	25 000,00	25 000,00	25 000,00
2111	Erträge aus eigenen Abgaben					
2112	Erträge aus Ertragsanteilen					
2113	Erträge aus Gebühren					
2114	Erträge aus Leistungen					
2115	Erträge aus Besitz und wirtschaftlicher Tätigkeit					
2116	Erträge aus Veräußerung und sonstige Erträge	25 000,00	25 000,00	25 000,00	25 000,00	25 000,00
2117	Nicht finanzierungswirksame operative Erträge					
212	Erträge aus Transfers	15 000,00	0,00	0,00	0,00	0,00
2121	Transferertrag von Trägern des öffentlichen Rechts	15 000,00				
2122	Transferertrag von Beteiligungen					
2123	Transferertrag von Unternehmen (mit Finanzunternehmen)					
2124	Transferertrag von Haushalten und Organisationen ohne Erwerbscharakter					
2125	Transferertrag vom Ausland					
2126	Investitions- und Tilgungszuschüsse zwischen Unternehmungen und Betrieben der Gebietskörpersch:					
2127	Nicht finanzierungswirksamer Transferertrag					
213	Finanzerträge	0,00	0,00	0,00	0,00	0,00
2131	Erträge aus Zinsen					
2132	Erträge aus Zinsen aus derivativen Finanzinstrumenten ohne Grundgeschäft					
2133	Erträge aus Gewinnentnahmen von marktbestimmten Betrieben					
2134	Sonstige Finanzerträge					
2135	Erträge aus Dividenden/Gewinnausschüttungen					
2136	Sonstige nicht finanzierungswirksame Finanzerträge					
21	Summe Erträge	40 000,00	25 000,00	25 000,00	25 000,00	25 000,00
221	Personalaufwand	0,00	0,00	0,00	0,00	0,00
2211	Personalaufwand (Bezüge, Nebengeb., Mehrleistungen)					
2212	Gesetzlicher und freiwilliger Sozialaufwand					
2213	Sonstiger Personalaufwand					
2214	Nicht finanzierungswirksamer Personalaufwand					
222	Sachaufwand (ohne Transferaufwand)	96 900,00	97 800,00	98 600,00	99 600,00	100 400,00
2221	Gebrauchs- und Verbrauchsgüter, Handelswaren	4 200,00	4 200,00	4 200,00	4 200,00	4 200,00
2222	Verwaltungs- und Betriebsaufwand	2 700,00	2 700,00	2 700,00	2 800,00	2 800,00

Gesundheit (Gruppe 5)

MVAG	Mittelverwendungs- und -aufbringungsgruppen (1. und 2. Ebene)	VA 2023	Plan 2024	Plan 2025	Plan 2026	Plan 2027
2223	Leasing- und Mietaufwand	3 800,00	3 800,00	3 800,00	3 800,00	3 800,00
2224	Instandhaltung					
2225	Sonstiger Sachaufwand	86 200,00	87 100,00	87 900,00	88 800,00	89 600,00
2226	Nicht finanzierungswirksamer Sachaufwand					
223	Transferaufwand (laufende Transfers und Kapitaltransfers)	2 530 100,00	2 602 300,00	2 606 200,00	2 659 500,00	2 659 500,00
2231	Transferaufwand an Träger des öffentlichen Rechts	2 528 900,00	2 601 100,00	2 605 000,00	2 658 300,00	2 658 300,00
2232	Transferaufwand an Beteiligungen					
2233	Transferaufwand an Unternehmen (mit Finanzunternehmen)					
2234	Transferaufwand an Haushalte und Organisationen ohne Erwerbscharakter	1 200,00	1 200,00	1 200,00	1 200,00	1 200,00
2235	Transferaufwand an das Ausland					
2236	Investitions- und Tilgungszuschüsse zwischen Unternehmungen und Betrieben der Gebietskörperschaft					
2237	Nicht finanzierungswirksamer Transferaufwand					
224	Finanzaufwand	0,00	0,00	0,00	0,00	0,00
2241	Zinsen aus Finanzschulden, Finanzierungsleasing, Forderungskauf und derivativen Finanzinstrumente					
2242	Zinsen und sonstige Aufwendungen aus derivativen Finanzinstrumenten ohne Grundgeschäft					
2243	Gewinnentnahmen von Unternehmungen und marktbestimmten Betrieben der Gebietskörperschaft (ir					
2244	Sonstiger Finanzaufwand					
2245	Nicht finanzierungswirksamer Finanzaufwand					
22	Summe Aufwendungen	2 627 000,00	2 700 100,00	2 704 800,00	2 759 100,00	2 759 900,00
SA0	Saldo (0) Nettoergebnis (21 - 22)	-2 587 000,00	-2 675 100,00	-2 679 800,00	-2 734 100,00	-2 734 900,00
230	Entnahmen von Haushaltsrücklagen	0,00	0,00	0,00	0,00	0,00
2301	Entnahmen von Haushaltsrücklagen					
240	Zuweisung an Haushaltsrücklagen	0,00	0,00	0,00	0,00	0,00
2401	Zuweisung an Haushaltsrücklagen					
23	Summe Haushaltsrücklagen	0,00	0,00	0,00	0,00	0,00
SA00	Nettoergebnis nach Zuweisung und Entnahmen von Haushaltsrücklagen (Saldo 0 +/- SU23)	-2 587 000,00	-2 675 100,00	-2 679 800,00	-2 734 100,00	-2 734 900,00

Straßen- und Wasserbau, Verkehr (Gruppe 6)

MVAG	Mittelverwendungs- und -aufbringungsgruppen (1. und 2. Ebene)	VA 2023	Plan 2024	Plan 2025	Plan 2026	Plan 2027
211	Erträge aus der operativen Verwaltungstätigkeit	10 800,00	10 800,00	10 900,00	10 900,00	10 900,00
2111	Erträge aus eigenen Abgaben					
2112	Erträge aus Ertragsanteilen					
2113	Erträge aus Gebühren					
2114	Erträge aus Leistungen					
2115	Erträge aus Besitz und wirtschaftlicher Tätigkeit	1 700,00	1 700,00	1 800,00	1 800,00	1 800,00
2116	Erträge aus Veräußerung und sonstige Erträge	2 700,00	2 700,00	2 700,00	2 700,00	2 700,00
2117	Nicht finanzierungswirksame operative Erträge	6 400,00	6 400,00	6 400,00	6 400,00	6 400,00
212	Erträge aus Transfers	515 000,00	460 000,00	454 600,00	449 100,00	449 100,00
2121	Transferertrag von Trägern des öffentlichen Rechts	288 200,00	233 200,00	233 200,00	233 200,00	233 200,00
2122	Transferertrag von Beteiligungen					
2123	Transferertrag von Unternehmen (mit Finanzunternehmen)					
2124	Transferertrag von Haushalten und Organisationen ohne Erwerbscharakter	115 000,00	115 000,00	115 000,00	115 000,00	115 000,00
2125	Transferertrag vom Ausland					
2126	Investitions- und Tilgungszuschüsse zwischen Unternehmungen und Betrieben der Gebietskörpersch:					
2127	Nicht finanzierungswirksamer Transferertrag	111 800,00	111 800,00	106 400,00	100 900,00	100 900,00
213	Finanzerträge	0,00	0,00	0,00	0,00	0,00
2131	Erträge aus Zinsen					
2132	Erträge aus Zinsen aus derivativen Finanzinstrumenten ohne Grundgeschäft					
2133	Erträge aus Gewinnentnahmen von marktbestimmten Betrieben					
2134	Sonstige Finanzerträge					
2135	Erträge aus Dividenden/Gewinnausschüttungen					
2136	Sonstige nicht finanzierungswirksame Finanzerträge					
21	Summe Erträge	525 800,00	470 800,00	465 500,00	460 000,00	460 000,00
221	Personalaufwand	246 900,00	251 800,00	257 000,00	262 000,00	267 200,00
2211	Personalaufwand (Bezüge, Nebengeb., Mehrleistungen)	195 300,00	199 200,00	203 200,00	207 200,00	211 500,00
2212	Gesetzlicher und freiwilliger Sozialaufwand	48 000,00	48 900,00	50 100,00	50 900,00	51 800,00
2213	Sonstiger Personalaufwand					
2214	Nicht finanzierungswirksamer Personalaufwand	3 600,00	3 700,00	3 700,00	3 900,00	3 900,00
222	Sachaufwand (ohne Transferaufwand)	2 809 300,00	2 799 900,00	2 687 000,00	2 573 400,00	2 562 600,00
2221	Gebrauchs- und Verbrauchsgüter, Handelswaren	32 600,00	32 600,00	32 600,00	32 600,00	32 600,00
2222	Verwaltungs- und Betriebsaufwand	7 600,00	7 600,00	7 700,00	7 700,00	7 700,00

Straßen- und Wasserbau, Verkehr (Gruppe 6)

MVAG	Mittelverwendungs- und -aufbringungsgruppen (1. und 2. Ebene)	VA 2023	Plan 2024	Plan 2025	Plan 2026	Plan 2027
2223	Leasing- und Mietaufwand	290 500,00	291 900,00	293 400,00	294 900,00	296 300,00
2224	Instandhaltung	258 700,00	238 500,00	238 700,00	239 000,00	239 300,00
2225	Sonstiger Sachaufwand	421 100,00	433 100,00	435 800,00	438 000,00	440 100,00
2226	Nicht finanzierungswirksamer Sachaufwand	1 798 800,00	1 796 200,00	1 678 800,00	1 561 200,00	1 546 600,00
223	Transferaufwand (laufende Transfers und Kapitaltransfers)	209 900,00	222 400,00	234 200,00	243 200,00	243 200,00
2231	Transferaufwand an Träger des öffentlichen Rechts	209 900,00	222 400,00	234 200,00	243 200,00	243 200,00
2232	Transferaufwand an Beteiligungen					
2233	Transferaufwand an Unternehmen (mit Finanzunternehmen)					
2234	Transferaufwand an Haushalte und Organisationen ohne Erwerbscharakter					
2235	Transferaufwand an das Ausland					
2236	Investitions- und Tilgungszuschüsse zwischen Unternehmungen und Betrieben der Gebietskörperschaft					
2237	Nicht finanzierungswirksamer Transferaufwand					
224	Finanzaufwand	20 800,00	18 000,00	16 000,00	13 800,00	11 700,00
2241	Zinsen aus Finanzschulden, Finanzierungsleasing, Forderungskauf und derivativen Finanzinstrumente	20 800,00	18 000,00	16 000,00	13 800,00	11 700,00
2242	Zinsen und sonstige Aufwendungen aus derivativen Finanzinstrumenten ohne Grundgeschäft					
2243	Gewinnentnahmen von Unternehmungen und marktbestimmten Betrieben der Gebietskörperschaft (ir					
2244	Sonstiger Finanzaufwand					
2245	Nicht finanzierungswirksamer Finanzaufwand					
22	Summe Aufwendungen	3 286 900,00	3 292 100,00	3 194 200,00	3 092 400,00	3 084 700,00
SA0	Saldo (0) Nettoergebnis (21 - 22)	-2 761 100,00	-2 821 300,00	-2 728 700,00	-2 632 400,00	-2 624 700,00
230	Entnahmen von Haushaltsrücklagen	0,00	0,00	0,00	0,00	0,00
2301	Entnahmen von Haushaltsrücklagen					
240	Zuweisung an Haushaltsrücklagen	181 500,00	138 600,00	140 800,00	142 800,00	144 900,00
2401	Zuweisung an Haushaltsrücklagen	181 500,00	138 600,00	140 800,00	142 800,00	144 900,00
23	Summe Haushaltsrücklagen	-181 500,00	-138 600,00	-140 800,00	-142 800,00	-144 900,00
SA00	Nettoergebnis nach Zuweisung und Entnahmen von Haushaltsrücklagen (Saldo 0 +/- SU23)	-2 942 600,00	-2 959 900,00	-2 869 500,00	-2 775 200,00	-2 769 600,00

Wirtschaftsförderung (Gruppe 7)

MVAG	Mittelverwendungs- und -aufbringungsgruppen (1. und 2. Ebene)	VA 2023	Plan 2024	Plan 2025	Plan 2026	Plan 2027
211	Erträge aus der operativen Verwaltungstätigkeit	2 100,00	2 200,00	2 200,00	2 300,00	2 400,00
2111	Erträge aus eigenen Abgaben					
2112	Erträge aus Ertragsanteilen					
2113	Erträge aus Gebühren	2 000,00	2 100,00	2 100,00	2 200,00	2 300,00
2114	Erträge aus Leistungen					
2115	Erträge aus Besitz und wirtschaftlicher Tätigkeit					
2116	Erträge aus Veräußerung und sonstige Erträge	100,00	100,00	100,00	100,00	100,00
2117	Nicht finanzierungswirksame operative Erträge					
212	Erträge aus Transfers	3 000,00	3 000,00	3 000,00	3 000,00	3 000,00
2121	Transferertrag von Trägern des öffentlichen Rechts	3 000,00	3 000,00	3 000,00	3 000,00	3 000,00
2122	Transferertrag von Beteiligungen					
2123	Transferertrag von Unternehmen (mit Finanzunternehmen)					
2124	Transferertrag von Haushalten und Organisationen ohne Erwerbscharakter					
2125	Transferertrag vom Ausland					
2126	Investitions- und Tilgungszuschüsse zwischen Unternehmungen und Betrieben der Gebietskörpersch:					
2127	Nicht finanzierungswirksamer Transferertrag					
213	Finanzerträge	0,00	0,00	0,00	0,00	0,00
2131	Erträge aus Zinsen					
2132	Erträge aus Zinsen aus derivativen Finanzinstrumenten ohne Grundgeschäft					
2133	Erträge aus Gewinnentnahmen von marktbestimmten Betrieben					
2134	Sonstige Finanzerträge					
2135	Erträge aus Dividenden/Gewinnausschüttungen					
2136	Sonstige nicht finanzierungswirksame Finanzerträge					
21	Summe Erträge	5 100,00	5 200,00	5 200,00	5 300,00	5 400,00
221	Personalaufwand	0,00	0,00	0,00	0,00	0,00
2211	Personalaufwand (Bezüge, Nebengeb., Mehrleistungen)					
2212	Gesetzlicher und freiwilliger Sozialaufwand					
2213	Sonstiger Personalaufwand					
2214	Nicht finanzierungswirksamer Personalaufwand					
222	Sachaufwand (ohne Transferaufwand)	2 500,00	2 500,00	2 500,00	2 600,00	2 600,00
2221	Gebrauchs- und Verbrauchsgüter, Handelswaren					
2222	Verwaltungs- und Betriebsaufwand					

Wirtschaftsförderung (Gruppe 7)

MVAG	Mittelverwendungs- und -aufbringungsgruppen (1. und 2. Ebene)	VA 2023	Plan 2024	Plan 2025	Plan 2026	Plan 2027
2223	Leasing- und Mietaufwand					
2224	Instandhaltung					
2225	Sonstiger Sachaufwand	2 500,00	2 500,00	2 500,00	2 600,00	2 600,00
2226	Nicht finanzierungswirksamer Sachaufwand					
223	Transferaufwand (laufende Transfers und Kapitaltransfers)	134 700,00	134 700,00	134 700,00	134 700,00	134 700,00
2231	Transferaufwand an Träger des öffentlichen Rechts					
2232	Transferaufwand an Beteiligungen					
2233	Transferaufwand an Unternehmen (mit Finanzunternehmen)					
2234	Transferaufwand an Haushalte und Organisationen ohne Erwerbscharakter	134 700,00	134 700,00	134 700,00	134 700,00	134 700,00
2235	Transferaufwand an das Ausland					
2236	Investitions- und Tilgungszuschüsse zwischen Unternehmungen und Betrieben der Gebietskörperschaft					
2237	Nicht finanzierungswirksamer Transferaufwand					
224	Finanzaufwand	0,00	0,00	0,00	0,00	0,00
2241	Zinsen aus Finanzschulden, Finanzierungsleasing, Forderungskauf und derivativen Finanzinstrumente					
2242	Zinsen und sonstige Aufwendungen aus derivativen Finanzinstrumenten ohne Grundgeschäft					
2243	Gewinnentnahmen von Unternehmungen und marktbestimmten Betrieben der Gebietskörperschaft (ir					
2244	Sonstiger Finanzaufwand					
2245	Nicht finanzierungswirksamer Finanzaufwand					
22	Summe Aufwendungen	137 200,00	137 200,00	137 200,00	137 300,00	137 300,00
SA0	Saldo (0) Nettoergebnis (21 - 22)	-132 100,00	-132 000,00	-132 000,00	-132 000,00	-131 900,00
230	Entnahmen von Haushaltsrücklagen	0,00	0,00	0,00	0,00	0,00
2301	Entnahmen von Haushaltsrücklagen					
240	Zuweisung an Haushaltsrücklagen	0,00	0,00	0,00	0,00	0,00
2401	Zuweisung an Haushaltsrücklagen					
23	Summe Haushaltsrücklagen	0,00	0,00	0,00	0,00	0,00
SA00	Nettoergebnis nach Zuweisung und Entnahmen von Haushaltsrücklagen (Saldo 0 +/- SU23)	-132 100,00	-132 000,00	-132 000,00	-132 000,00	-131 900,00

Dienstleistungen (Gruppe 8)

MVAG	Mittelverwendungs- und -aufbringungsgruppen (1. und 2. Ebene)	VA 2023	Plan 2024	Plan 2025	Plan 2026	Plan 2027
211	Erträge aus der operativen Verwaltungstätigkeit	16 585 700,00	16 957 900,00	17 329 400,00	17 687 500,00	18 085 900,00
2111	Erträge aus eigenen Abgaben					
2112	Erträge aus Ertragsanteilen					
2113	Erträge aus Gebühren	5 240 600,00	5 439 800,00	5 726 500,00	5 897 600,00	6 107 300,00
2114	Erträge aus Leistungen	4 952 000,00	5 133 500,00	5 107 100,00	5 182 300,00	5 259 400,00
2115	Erträge aus Besitz und wirtschaftlicher Tätigkeit	5 802 500,00	5 910 200,00	6 017 600,00	6 125 500,00	6 233 300,00
2116	Erträge aus Veräußerung und sonstige Erträge	547 600,00	431 400,00	435 200,00	439 100,00	442 900,00
2117	Nicht finanzierungswirksame operative Erträge	43 000,00	43 000,00	43 000,00	43 000,00	43 000,00
212	Erträge aus Transfers	579 300,00	529 300,00	529 600,00	514 500,00	514 600,00
2121	Transferertrag von Trägern des öffentlichen Rechts	228 200,00	178 400,00	178 700,00	170 000,00	170 100,00
2122	Transferertrag von Beteiligungen					
2123	Transferertrag von Unternehmen (mit Finanzunternehmen)					
2124	Transferertrag von Haushalten und Organisationen ohne Erwerbscharakter	9 000,00	9 000,00	9 000,00	9 000,00	9 000,00
2125	Transferertrag vom Ausland					
2126	Investitions- und Tilgungszuschüsse zwischen Unternehmungen und Betrieben der Gebietskörpersch:					
2127	Nicht finanzierungswirksamer Transferertrag	342 100,00	341 900,00	341 900,00	335 500,00	335 500,00
213	Finanzerträge	41 600,00	41 600,00	41 600,00	41 600,00	41 600,00
2131	Erträge aus Zinsen	41 600,00	41 600,00	41 600,00	41 600,00	41 600,00
2132	Erträge aus Zinsen aus derivativen Finanzinstrumenten ohne Grundgeschäft					
2133	Erträge aus Gewinnentnahmen von marktbestimmten Betrieben					
2134	Sonstige Finanzerträge					
2135	Erträge aus Dividenden/Gewinnausschüttungen					
2136	Sonstige nicht finanzierungswirksame Finanzerträge					
21	Summe Erträge	17 206 600,00	17 528 800,00	17 900 600,00	18 243 600,00	18 642 100,00
221	Personalaufwand	4 163 400,00	4 238 900,00	4 309 900,00	4 374 700,00	4 441 300,00
2211	Personalaufwand (Bezüge, Nebengeb., Mehrleistungen)	3 200 600,00	3 258 800,00	3 308 200,00	3 353 000,00	3 399 000,00
2212	Gesetzlicher und freiwilliger Sozialaufwand	835 000,00	849 800,00	868 600,00	886 200,00	903 900,00
2213	Sonstiger Personalaufwand					
2214	Nicht finanzierungswirksamer Personalaufwand	127 800,00	130 300,00	133 100,00	135 500,00	138 400,00
222	Sachaufwand (ohne Transferaufwand)	14 567 900,00	14 398 200,00	14 546 200,00	14 514 500,00	14 522 700,00
2221	Gebrauchs- und Verbrauchsgüter, Handelswaren	733 400,00	670 900,00	744 900,00	745 900,00	746 700,00
2222	Verwaltungs- und Betriebsaufwand	1 720 700,00	1 653 900,00	1 666 200,00	1 679 400,00	1 691 700,00

Dienstleistungen (Gruppe 8)

MVAG	Mittelverwendungs- und -aufbringungsgruppen (1. und 2. Ebene)	VA 2023	Plan 2024	Plan 2025	Plan 2026	Plan 2027
2223	Leasing- und Mietaufwand	56 700,00	56 900,00	57 300,00	57 500,00	57 900,00
2224	Instandhaltung	2 326 900,00	2 232 800,00	2 250 400,00	2 253 200,00	2 256 000,00
2225	Sonstiger Sachaufwand	7 026 600,00	7 093 000,00	7 152 000,00	7 200 500,00	7 249 300,00
2226	Nicht finanzierungswirksamer Sachaufwand	2 703 600,00	2 690 700,00	2 675 400,00	2 578 000,00	2 521 100,00
223	Transferaufwand (laufende Transfers und Kapitaltransfers)	1 970 000,00	1 970 000,00	1 970 000,00	1 970 000,00	1 970 000,00
2231	Transferaufwand an Träger des öffentlichen Rechts	1 965 000,00	1 965 000,00	1 965 000,00	1 965 000,00	1 965 000,00
2232	Transferaufwand an Beteiligungen					
2233	Transferaufwand an Unternehmen (mit Finanzunternehmen)					
2234	Transferaufwand an Haushalte und Organisationen ohne Erwerbscharakter	5 000,00	5 000,00	5 000,00	5 000,00	5 000,00
2235	Transferaufwand an das Ausland					
2236	Investitions- und Tilgungszuschüsse zwischen Unternehmungen und Betrieben der Gebietskörperschaft					
2237	Nicht finanzierungswirksamer Transferaufwand					
224	Finanzaufwand	694 600,00	685 500,00	660 900,00	638 900,00	616 800,00
2241	Zinsen aus Finanzschulden, Finanzierungsleasing, Forderungskauf und derivativen Finanzinstrumente	691 400,00	682 300,00	657 700,00	635 700,00	613 600,00
2242	Zinsen und sonstige Aufwendungen aus derivativen Finanzinstrumenten ohne Grundgeschäft					
2243	Gewinnentnahmen von Unternehmungen und marktbestimmten Betrieben der Gebietskörperschaft (ir					
2244	Sonstiger Finanzaufwand	3 200,00	3 200,00	3 200,00	3 200,00	3 200,00
2245	Nicht finanzierungswirksamer Finanzaufwand					
22	Summe Aufwendungen	21 395 900,00	21 292 600,00	21 487 000,00	21 498 100,00	21 550 800,00
SA0	Saldo (0) Nettoergebnis (21 - 22)	-4 189 300,00	-3 763 800,00	-3 586 400,00	-3 254 500,00	-2 908 700,00
230	Entnahmen von Haushaltsrücklagen	2 911 600,00	771 000,00	574 100,00	419 500,00	304 200,00
2301	Entnahmen von Haushaltsrücklagen	2 911 600,00	771 000,00	574 100,00	419 500,00	304 200,00
240	Zuweisung an Haushaltsrücklagen	690 700,00	226 200,00	231 800,00	351 100,00	398 800,00
2401	Zuweisung an Haushaltsrücklagen	690 700,00	226 200,00	231 800,00	351 100,00	398 800,00
23	Summe Haushaltsrücklagen	2 220 900,00	544 800,00	342 300,00	68 400,00	-94 600,00
SA00	Nettoergebnis nach Zuweisung und Entnahmen von Haushaltsrücklagen (Saldo 0 +/- SU23)	-1 968 400,00	-3 219 000,00	-3 244 100,00	-3 186 100,00	-3 003 300,00

Finanzwirtschaft (Gruppe 9)

MVAG	Mittelverwendungs- und -aufbringungsgruppen (1. und 2. Ebene)	VA 2023	Plan 2024	Plan 2025	Plan 2026	Plan 2027
211	Erträge aus der operativen Verwaltungstätigkeit	22 303 100,00	23 293 500,00	23 879 000,00	24 673 600,00	24 738 500,00
2111	Erträge aus eigenen Abgaben	7 920 900,00	7 933 900,00	7 997 500,00	8 061 800,00	8 126 700,00
2112	Erträge aus Ertragsanteilen	14 374 000,00	15 351 400,00	15 873 300,00	16 603 500,00	16 603 500,00
2113	Erträge aus Gebühren					
2114	Erträge aus Leistungen	1 500,00	1 500,00	1 500,00	1 600,00	1 600,00
2115	Erträge aus Besitz und wirtschaftlicher Tätigkeit					
2116	Erträge aus Veräußerung und sonstige Erträge	500,00	500,00	500,00	500,00	500,00
2117	Nicht finanzierungswirksame operative Erträge	6 200,00	6 200,00	6 200,00	6 200,00	6 200,00
212	Erträge aus Transfers	582 400,00	591 100,00	600 000,00	600 000,00	600 000,00
2121	Transferertrag von Trägern des öffentlichen Rechts	578 100,00	586 800,00	595 700,00	595 700,00	595 700,00
2122	Transferertrag von Beteiligungen					
2123	Transferertrag von Unternehmen (mit Finanzunternehmen)					
2124	Transferertrag von Haushalten und Organisationen ohne Erwerbscharakter	4 300,00	4 300,00	4 300,00	4 300,00	4 300,00
2125	Transferertrag vom Ausland					
2126	Investitions- und Tilgungszuschüsse zwischen Unternehmungen und Betrieben der Gebietskörpersch:					
2127	Nicht finanzierungswirksamer Transferertrag					
213	Finanzerträge	584 000,00	584 000,00	84 000,00	84 000,00	84 000,00
2131	Erträge aus Zinsen	80 200,00	80 200,00	80 200,00	80 200,00	80 200,00
2132	Erträge aus Zinsen aus derivativen Finanzinstrumenten ohne Grundgeschäft					
2133	Erträge aus Gewinnentnahmen von marktbestimmten Betrieben	500 000,00	500 000,00			
2134	Sonstige Finanzerträge					
2135	Erträge aus Dividenden/Gewinnausschüttungen	3 800,00	3 800,00	3 800,00	3 800,00	3 800,00
2136	Sonstige nicht finanzierungswirksame Finanzerträge					
21	Summe Erträge	23 469 500,00	24 468 600,00	24 563 000,00	25 357 600,00	25 422 500,00
221	Personalaufwand	401 800,00	409 700,00	418 000,00	426 300,00	435 000,00
2211	Personalaufwand (Bezüge, Nebengeb., Mehrleistungen)	305 800,00	311 900,00	318 200,00	324 500,00	331 000,00
2212	Gesetzlicher und freiwilliger Sozialaufwand	75 400,00	76 800,00	78 400,00	80 000,00	81 700,00
2213	Sonstiger Personalaufwand					
2214	Nicht finanzierungswirksamer Personalaufwand	20 600,00	21 000,00	21 400,00	21 800,00	22 300,00
222	Sachaufwand (ohne Transferaufwand)	39 000,00	39 100,00	39 200,00	39 200,00	39 400,00
2221	Gebrauchs- und Verbrauchsgüter, Handelswaren	1 800,00	1 800,00	1 800,00	1 800,00	1 800,00
2222	Verwaltungs- und Betriebsaufwand	10 000,00	10 000,00	10 000,00	10 000,00	10 000,00

Finanzwirtschaft (Gruppe 9)

MVAG	Mittelverwendungs- und -aufbringungsgruppen (1. und 2. Ebene)	VA 2023	Plan 2024	Plan 2025	Plan 2026	Plan 2027
2223	Leasing- und Mietaufwand					
2224	Instandhaltung					
2225	Sonstiger Sachaufwand	27 200,00	27 300,00	27 400,00	27 400,00	27 600,00
2226	Nicht finanzierungswirksamer Sachaufwand					
223	Transferaufwand (laufende Transfers und Kapitaltransfers)	3 557 400,00	3 471 200,00	3 471 200,00	3 471 200,00	3 471 200,00
2231	Transferaufwand an Träger des öffentlichen Rechts	1 654 800,00	1 654 000,00	1 654 000,00	1 654 000,00	1 654 000,00
2232	Transferaufwand an Beteiligungen					
2233	Transferaufwand an Unternehmen (mit Finanzunternehmen)	1 902 600,00	1 817 200,00	1 817 200,00	1 817 200,00	1 817 200,00
2234	Transferaufwand an Haushalte und Organisationen ohne Erwerbscharakter					
2235	Transferaufwand an das Ausland					
2236	Investitions- und Tilgungszuschüsse zwischen Unternehmungen und Betrieben der Gebietskörperschaft					
2237	Nicht finanzierungswirksamer Transferaufwand					
224	Finanzaufwand	28 000,00	28 000,00	28 000,00	28 000,00	28 000,00
2241	Zinsen aus Finanzschulden, Finanzierungsleasing, Forderungskauf und derivativen Finanzinstrumente					
2242	Zinsen und sonstige Aufwendungen aus derivativen Finanzinstrumenten ohne Grundgeschäft					
2243	Gewinnentnahmen von Unternehmungen und marktbestimmten Betrieben der Gebietskörperschaft (ir					
2244	Sonstiger Finanzaufwand	28 000,00	28 000,00	28 000,00	28 000,00	28 000,00
2245	Nicht finanzierungswirksamer Finanzaufwand					
22	Summe Aufwendungen	4 026 200,00	3 948 000,00	3 956 400,00	3 964 700,00	3 973 600,00
SA0	Saldo (0) Nettoergebnis (21 - 22)	19 443 300,00	20 520 600,00	20 606 600,00	21 392 900,00	21 448 900,00
230	Entnahmen von Haushaltsrücklagen	0,00	0,00	0,00	0,00	0,00
2301	Entnahmen von Haushaltsrücklagen					
240	Zuweisung an Haushaltsrücklagen	0,00	0,00	0,00	0,00	0,00
2401	Zuweisung an Haushaltsrücklagen					
23	Summe Haushaltsrücklagen	0,00	0,00	0,00	0,00	0,00
SA00	Nettoergebnis nach Zuweisung und Entnahmen von Haushaltsrücklagen (Saldo 0 +/- SU23)	19 443 300,00	20 520 600,00	20 606 600,00	21 392 900,00	21 448 900,00

Vertretungskörper und allgemeine Verwaltung (Gruppe 0)

MVAG	Mittelverwendungs- und -aufbringungsgruppen (1. und 2. Ebene)	VA 2023	Plan 2024	Plan 2025	Plan 2026	Plan 2027
311	Einzahlungen aus der operativen Verwaltungstätigkeit	1 591 100,00	1 613 400,00	1 635 600,00	1 658 500,00	1 681 500,00
3111	Einzahlungen aus eigenen Abgaben					
3112	Einzahlungen aus Ertragsanteilen					
3113	Einzahlungen aus Gebühren					
3114	Einzahlungen aus Leistungen	1 469 600,00	1 491 800,00	1 513 900,00	1 536 800,00	1 559 700,00
3115	Einzahlungen aus Besitz und wirtschaftlicher Tätigkeit	5 000,00	5 100,00	5 200,00	5 200,00	5 300,00
3116	Einzahlungen aus Veräußerung von geringwertigen Wirtschaftsgütern (GWG) und sonstige Einzahlun	116 500,00	116 500,00	116 500,00	116 500,00	116 500,00
312	Einzahlungen aus Transfers (ohne Kapitaltransfers)	22 000,00	2 000,00	2 000,00	2 000,00	2 000,00
3121	Transferzahlungen von Trägern des öffentlichen Rechts	22 000,00	2 000,00	2 000,00	2 000,00	2 000,00
3122	Transferzahlungen von Beteiligungen					
3123	Transferzahlungen von Unternehmen (inkl. Finanzunternehmen)					
3124	Transferzahlungen von Haushalte und Organisationen ohne Erwerbscharakter					
3125	Transferzahlungen vom Ausland					
3126	Investitions- und Tilgungszuschüsse zwischen Unternehmungen und Betrieben der Gebietskörpersch					
313	Einzahlungen aus Finanzerträgen	0,00	0,00	0,00	0,00	0,00
3131	Einzahlungen aus Zinserträgen					
3133	Einzahlungen aus Gewinnentnahmen von marktbestimmten Betrieben					
3134	Sonstige Einzahlungen aus Finanzerträgen					
3135	Einzahlungen aus Dividenden/Gewinnausschüttungen					
31	Summe Einzahlungen operative Gebarung	1 613 100,00	1 615 400,00	1 637 600,00	1 660 500,00	1 683 500,00
321	Auszahlungen aus Personalaufwand	1 904 400,00	1 942 300,00	1 981 300,00	2 021 200,00	2 061 500,00
3211	Auszahlungen für Personalaufwand Bezüge, Nebengebühren, und Mehrleistungsvergütungen)	1 514 200,00	1 544 500,00	1 575 300,00	1 607 000,00	1 639 100,00
3212	Auszahlungen für gesetzliche und freiwillige Sozialaufwendungen	389 000,00	396 600,00	404 800,00	412 900,00	421 100,00
3213	Auszahlungen aus sonstigem Personalaufwand	1 200,00	1 200,00	1 200,00	1 300,00	1 300,00
322	Auszahlungen aus Sachaufwand (ohne Transferaufwand)	1 782 400,00	1 829 400,00	1 886 800,00	1 852 500,00	1 843 800,00
3221	Auszahlungen für Gebrauchs- und Verbrauchsgüter, Handelswaren	110 000,00	110 000,00	110 100,00	110 100,00	110 100,00
3222	Auszahlungen für Verwaltungs- und Betriebsaufwand	348 000,00	350 000,00	351 900,00	353 900,00	356 000,00
3223	Auszahlungen für Leasing- und Mietaufwand	18 400,00	18 500,00	18 600,00	18 700,00	18 700,00
3224	Auszahlungen für Instandhaltung	73 400,00	74 100,00	74 800,00	75 600,00	76 400,00
3225	Sonstige Auszahlungen aus Sachaufwand	1 232 600,00	1 276 800,00	1 331 400,00	1 294 200,00	1 282 600,00
323	Auszahlungen aus Transfers (ohne Kapitaltransfers)	1 463 300,00	1 595 200,00	1 634 100,00	1 752 800,00	1 752 800,00

Vertretungskörper und allgemeine Verwaltung (Gruppe 0)

MVAG	Mittelverwendungs- und -aufbringungsgruppen (1. und 2. Ebene)	VA 2023	Plan 2024	Plan 2025	Plan 2026	Plan 2027
3231	Transferzahlungen an Träger des öffentlichen Rechts	1 389 300,00	1 546 200,00	1 585 100,00	1 703 800,00	1 703 800,00
3232	Transferzahlungen an Beteiligungen					
3233	Transferzahlungen an Unternehmen (inkl. Finanzunternehmen)					
3234	Transferzahlungen an Haushalte und Organisationen ohne Erwerbscharakter	74 000,00	49 000,00	49 000,00	49 000,00	49 000,00
3235	Transferzahlungen an das Ausland					
3236	Investitions- und Tilgungszuschüsse zwischen Unternehmungen und Betrieben der Gebietskörperschaft					
324	Auszahlungen aus Finanzaufwand	0,00	0,00	0,00	0,00	0,00
3241	Auszahlungen für Zinsaufwand, für Finanzierungsleasing, für Forderungskauf, für Finanzschulden und					
3242	Auszahlungen für Zinsen aus derivativen Finanzinstrumenten ohne Grundgeschäft					
3243	Auszahlung aus Gewinnentnahmen von marktbestimmten Betrieben					
3244	Sonstige Auszahlungen aus Finanzaufwendungen					
32	Summe Auszahlungen operative Gebarung	5 150 100,00	5 366 900,00	5 502 200,00	5 626 500,00	5 658 100,00
SA1	Saldo (1) Geldfluss aus der Operativen Gebarung (31 – 32)	-3 537 000,00	-3 751 500,00	-3 864 600,00	-3 966 000,00	-3 974 600,00
331	Einzahlungen aus der Investitionstätigkeit	0,00	0,00	0,00	0,00	0,00
3311	Einzahlungen aus der Veräußerung von immateriellem Vermögen					
3312	Einzahlungen aus der Veräußerung von Grundstücken und Grundstückeinrichtungen					
3313	Einzahlungen aus der Veräußerung von Gebäuden und Bauten					
3314	Einzahlungen aus der Veräußerung von technischen Anlagen, Fahrzeuge und Maschinen					
3315	Einzahlungen aus der Veräußerung von Amts-, Betriebs- und Geschäftsausstattung					
3316	Einzahlungen aus der Veräußerung von Kulturgütern					
3317	Einzahlungen aus der Veräußerung von Beteiligungen					
332	Einzahlungen aus der Rückzahlung von Darlehen sowie gewährten Vorschüssen	0,00	0,00	0,00	0,00	0,00
3321	Einzahlungen aus Darlehen an Träger des öffentlichen Rechts					
3322	Einzahlungen aus Darlehen an Beteiligungen					
3323	Einzahlungen aus Darlehen an Unternehmen und Haushalte					
3325	Einzahlungen aus Vorschüssen und Anzahlungen					
333	Einzahlungen aus Kapitaltransfers	15 000,00	0,00	0,00	0,00	0,00
3331	Kapitaltransferzahlungen von Trägern des öffentlichen Rechts	15 000,00				
3332	Kapitaltransferzahlungen von Beteiligungen					
3333	Kapitaltransferzahlungen von Unternehmen					
3334	Kapitaltransferzahlungen von Haushalten und Organisationen ohne Erwerbscharakter					

Vertretungskörper und allgemeine Verwaltung (Gruppe 0)

MVAG	Mittelverwendungs- und -aufbringungsgruppen (1. und 2. Ebene)	VA 2023	Plan 2024	Plan 2025	Plan 2026	Plan 2027
3335	Kapitaltransferzahlungen vom Ausland					
33	Summe Einzahlungen investive Gebarung	15 000,00	0,00	0,00	0,00	0,00
341	Auszahlungen aus der Investitionstätigkeit	196 000,00	0,00	0,00	0,00	0,00
3411	Auszahlungen für den Erwerb von immateriellem Vermögen	85 000,00				
3412	Auszahlungen für den Erwerb von Grundstücken und Grundstückseinrichtungen					
3413	Auszahlungen für den Erwerb von Gebäuden und Bauten					
3414	Auszahlungen für den Erwerb von technischen Anlagen, Fahrzeuge und Maschinen					
3415	Auszahlungen für den Erwerb von Amts-, Betriebs- und Geschäftsausstattung	111 000,00				
3416	Auszahlungen für den Erwerb von Kulturgütern					
3417	Auszahlungen für den Erwerb von Beteiligungen					
342	Auszahlungen von gewährten Darlehen sowie gewährten Vorschüssen	0,00	0,00	0,00	0,00	0,00
3421	Auszahlung von Darlehen an Träger des öffentlichen Rechts					
3422	Auszahlung von Darlehen an Beteiligungen					
3423	Auszahlung von Darlehen an Unternehmen und Haushalte					
3425	Auszahlungen von Vorschüssen und Anzahlungen					
343	Auszahlungen aus Kapitaltransfers	0,00	0,00	0,00	0,00	0,00
3431	Kapitaltransferzahlungen an Träger des öffentlichen Rechts					
3432	Kapitaltransferzahlungen an Beteiligungen					
3433	Kapitaltransferzahlungen an Unternehmen (Finanzunternehmen)					
3434	Kapitaltransferzahlungen an Haushalte und Organisationen ohne Erwerbscharakter					
3435	Kapitaltransferzahlungen an das Ausland					
34	Summe Auszahlungen investive Gebarung	196 000,00	0,00	0,00	0,00	0,00
SA2	Saldo (2) Geldfluss aus der Investiven Gebarung (33 – 34)	-181 000,00	0,00	0,00	0,00	0,00
SA3	Saldo (3) Nettofinanzierungssaldo (Saldo 1 + Saldo 2)	-3 718 000,00	-3 751 500,00	-3 864 600,00	-3 966 000,00	-3 974 600,00
351	Einzahlungen aus der Aufnahme von Finanzschulden	0,00	0,00	0,00	0,00	0,00
3511	Einzahlungen aus empfangenen Darlehen von öffentlichen Körperschaften und Rechtsträgern					
3512	Einzahlungen aus empfangenen Darlehen von Beteiligungen					
3513	Einzahlungen aus empfangenen Darlehen von Unternehmen und privaten Haushalten					
3514	Einzahlungen aus Finanzschulden (Finanzunternehmen)					

Vertretungskörper und allgemeine Verwaltung (Gruppe 0)

MVAG	Mittelverwendungs- und -aufbringungsgruppen (1. und 2. Ebene)	VA 2023	Plan 2024	Plan 2025	Plan 2026	Plan 2027
353	Einzahlungen infolge eines Kapitaltausch bei derivativen Finanzinstrumenten mit Grundgeschä	0,00	0,00	0,00	0,00	0,00
3530	Einzahlungen infolge eines Kapitaltausch bei derivativen Finanzinstrumenten mit Grundgeschäft					
355	Einzahlungen aus dem Abgang von Finanzinstrumenten	0,00	0,00	0,00	0,00	0,00
3550	Einzahlungen aus dem Abgang von Finanzinstrumenten					
35	Summe Einzahlungen aus der Finanzierungstätigkeit	0,00	0,00	0,00	0,00	0,00
361	Auszahlungen aus der Tilgung von Finanzschulden	0,00	0,00	0,00	0,00	0,00
3611	Auszahlungen aus empfangenen Darlehen von öffentlichen Körperschaften und Rechtsträgern					
3612	Auszahlungen aus empfangenen Darlehen von Beteiligungen					
3613	Auszahlungen aus empfangenen Darlehen von Unternehmen und privaten Haushalten					
3614	Auszahlungen aus Finanzschulden					
3615	Auszahlung aus der Rückzahlung von Leasingverbindlichkeiten					
363	Auszahlungen infolge eines Kapitaltausch bei derivativen Finanzinstrumenten mit Grundgesch	0,00	0,00	0,00	0,00	0,00
3630	Auszahlungen infolge eines Kapitaltausch bei derivativen Finanzinstrumenten mit Grundgeschäft					
365	Auszahlungen für den Erwerb von Finanzinstrumenten	0,00	0,00	0,00	0,00	0,00
3650	Auszahlungen für den Erwerb von Finanzinstrumenten					
36	Summe Auszahlungen aus der Finanzierungstätigkeit	0,00	0,00	0,00	0,00	0,00
SA4	Saldo (4) Geldfluss aus der Finanzierungstätigkeit (35 – 36)	0,00	0,00	0,00	0,00	0,00
SA5	Saldo (5) Geldfluss aus der voranschlagswirksamen Gebarung (Saldo 3 + Saldo 4)	-3 718 000,00	-3 751 500,00	-3 864 600,00	-3 966 000,00	-3 974 600,00

Öffentliche Ordnung und Sicherheit (Gruppe 1)

MVAG	Mittelverwendungs- und -aufbringungsgruppen (1. und 2. Ebene)	VA 2023	Plan 2024	Plan 2025	Plan 2026	Plan 2027
311	Einzahlungen aus der operativen Verwaltungstätigkeit	21 300,00	21 600,00	21 900,00	22 200,00	22 400,00
3111	Einzahlungen aus eigenen Abgaben					
3112	Einzahlungen aus Ertragsanteilen					
3113	Einzahlungen aus Gebühren					
3114	Einzahlungen aus Leistungen	19 000,00	19 300,00	19 600,00	19 900,00	20 100,00
3115	Einzahlungen aus Besitz und wirtschaftlicher Tätigkeit					
3116	Einzahlungen aus Veräußerung von geringwertigen Wirtschaftsgütern (GWG) und sonstige Einzahlun	2 300,00	2 300,00	2 300,00	2 300,00	2 300,00
312	Einzahlungen aus Transfers (ohne Kapitaltransfers)	72 300,00	72 300,00	72 300,00	72 300,00	72 300,00
3121	Transferzahlungen von Trägern des öffentlichen Rechts	24 300,00	24 300,00	24 300,00	24 300,00	24 300,00
3122	Transferzahlungen von Beteiligungen					
3123	Transferzahlungen von Unternehmen (inkl. Finanzunternehmen)	48 000,00	48 000,00	48 000,00	48 000,00	48 000,00
3124	Transferzahlungen von Haushalte und Organisationen ohne Erwerbscharakter					
3125	Transferzahlungen vom Ausland					
3126	Investitions- und Tilgungszuschüsse zwischen Unternehmungen und Betrieben der Gebietskörperschar					
313	Einzahlungen aus Finanzerträgen	0,00	0,00	0,00	0,00	0,00
3131	Einzahlungen aus Zinserträgen					
3133	Einzahlungen aus Gewinnentnahmen von marktbestimmten Betrieben					
3134	Sonstige Einzahlungen aus Finanzerträgen					
3135	Einzahlungen aus Dividenden/Gewinnausschüttungen					
31	Summe Einzahlungen operative Gebarung	93 600,00	93 900,00	94 200,00	94 500,00	94 700,00
321	Auszahlungen aus Personalaufwand	65 900,00	67 100,00	68 500,00	69 800,00	71 400,00
3211	Auszahlungen für Personalaufwand Bezüge, Nebengebühren, und Mehrleistungsvergütungen)	52 500,00	53 500,00	54 600,00	55 700,00	56 800,00
3212	Auszahlungen für gesetzliche und freiwillige Sozialaufwendungen	13 400,00	13 600,00	13 900,00	14 100,00	14 600,00
3213	Auszahlungen aus sonstigem Personalaufwand					
322	Auszahlungen aus Sachaufwand (ohne Transferaufwand)	514 500,00	518 100,00	522 100,00	525 500,00	529 100,00
3221	Auszahlungen für Gebrauchs- und Verbrauchsgüter, Handelswaren	51 600,00	51 600,00	51 700,00	51 700,00	51 700,00
3222	Auszahlungen für Verwaltungs- und Betriebsaufwand	101 600,00	102 500,00	103 400,00	104 300,00	105 200,00
3223	Auszahlungen für Leasing- und Mietaufwand	160 000,00	160 800,00	161 600,00	162 400,00	163 200,00
3224	Auszahlungen für Instandhaltung	58 000,00	58 600,00	59 200,00	59 700,00	60 300,00
3225	Sonstige Auszahlungen aus Sachaufwand	143 300,00	144 600,00	146 200,00	147 400,00	148 700,00
323	Auszahlungen aus Transfers (ohne Kapitaltransfers)	22 300,00	22 300,00	22 300,00	22 300,00	22 300,00

Öffentliche Ordnung und Sicherheit (Gruppe 1)

MVAG	Mittelverwendungs- und -aufbringungsgruppen (1. und 2. Ebene)	VA 2023	Plan 2024	Plan 2025	Plan 2026	Plan 2027
3231	Transferzahlungen an Träger des öffentlichen Rechts	15 800,00	15 800,00	15 800,00	15 800,00	15 800,00
3232	Transferzahlungen an Beteiligungen					
3233	Transferzahlungen an Unternehmen (inkl. Finanzunternehmen)					
3234	Transferzahlungen an Haushalte und Organisationen ohne Erwerbscharakter	6 500,00	6 500,00	6 500,00	6 500,00	6 500,00
3235	Transferzahlungen an das Ausland					
3236	Investitions- und Tilgungszuschüsse zwischen Unternehmungen und Betrieben der Gebietskörperschicht					
324	Auszahlungen aus Finanzaufwand	2 300,00	1 000,00	900,00	700,00	600,00
3241	Auszahlungen für Zinsaufwand, für Finanzierungsleasing, für Forderungskauf, für Finanzschulden und	2 300,00	1 000,00	900,00	700,00	600,00
3242	Auszahlungen für Zinsen aus derivativen Finanzinstrumenten ohne Grundgeschäft					
3243	Auszahlung aus Gewinnentnahmen von marktbestimmten Betrieben					
3244	Sonstige Auszahlungen aus Finanzaufwendungen					
32	Summe Auszahlungen operative Gebarung	605 000,00	608 500,00	613 800,00	618 300,00	623 400,00
SA1	Saldo (1) Geldfluss aus der Operativen Gebarung (31 – 32)	-511 400,00	-514 600,00	-519 600,00	-523 800,00	-528 700,00
331	Einzahlungen aus der Investitionstätigkeit	0,00	0,00	0,00	0,00	0,00
3311	Einzahlungen aus der Veräußerung von immateriellem Vermögen					
3312	Einzahlungen aus der Veräußerung von Grundstücken und Grundstückeinrichtungen					
3313	Einzahlungen aus der Veräußerung von Gebäuden und Bauten					
3314	Einzahlungen aus der Veräußerung von technischen Anlagen, Fahrzeuge und Maschinen					
3315	Einzahlungen aus der Veräußerung von Amts-, Betriebs- und Geschäftsausstattung					
3316	Einzahlungen aus der Veräußerung von Kulturgütern					
3317	Einzahlungen aus der Veräußerung von Beteiligungen					
332	Einzahlungen aus der Rückzahlung von Darlehen sowie gewährten Vorschüssen	0,00	0,00	0,00	0,00	0,00
3321	Einzahlungen aus Darlehen an Träger des öffentlichen Rechts					
3322	Einzahlungen aus Darlehen an Beteiligungen					
3323	Einzahlungen aus Darlehen an Unternehmen und Haushalte					
3325	Einzahlungen aus Vorschüssen und Anzahlungen					
333	Einzahlungen aus Kapitaltransfers	123 300,00	321 200,00	524 300,00	0,00	0,00
3331	Kapitaltransferzahlungen von Trägern des öffentlichen Rechts	123 300,00	321 200,00	524 300,00		
3332	Kapitaltransferzahlungen von Beteiligungen					
3333	Kapitaltransferzahlungen von Unternehmen					
3334	Kapitaltransferzahlungen von Haushalten und Organisationen ohne Erwerbscharakter					

Öffentliche Ordnung und Sicherheit (Gruppe 1)

MVAG	Mittelverwendungs- und -aufbringungsgruppen (1. und 2. Ebene)	VA 2023	Plan 2024	Plan 2025	Plan 2026	Plan 2027
3335	Kapitaltransferzahlungen vom Ausland					
33	Summe Einzahlungen investive Gebarung	123 300,00	321 200,00	524 300,00	0,00	0,00
341	Auszahlungen aus der Investitionstätigkeit	225 300,00	0,00	475 700,00	0,00	0,00
3411	Auszahlungen für den Erwerb von immateriellem Vermögen					
3412	Auszahlungen für den Erwerb von Grundstücken und Grundstückseinrichtungen	134 700,00				
3413	Auszahlungen für den Erwerb von Gebäuden und Bauten					
3414	Auszahlungen für den Erwerb von technischen Anlagen, Fahrzeuge und Maschinen	1 700,00		475 700,00		
3415	Auszahlungen für den Erwerb von Amts-, Betriebs- und Geschäftsausstattung	88 900,00				
3416	Auszahlungen für den Erwerb von Kulturgütern					
3417	Auszahlungen für den Erwerb von Beteiligungen					
342	Auszahlungen von gewährten Darlehen sowie gewährten Vorschüssen	0,00	0,00	0,00	0,00	0,00
3421	Auszahlung von Darlehen an Träger des öffentlichen Rechts					
3422	Auszahlung von Darlehen an Beteiligungen					
3423	Auszahlung von Darlehen an Unternehmen und Haushalte					
3425	Auszahlungen von Vorschüssen und Anzahlungen					
343	Auszahlungen aus Kapitaltransfers	0,00	0,00	0,00	0,00	0,00
3431	Kapitaltransferzahlungen an Träger des öffentlichen Rechts					
3432	Kapitaltransferzahlungen an Beteiligungen					
3433	Kapitaltransferzahlungen an Unternehmen (Finanzunternehmen)					
3434	Kapitaltransferzahlungen an Haushalte und Organisationen ohne Erwerbscharakter					
3435	Kapitaltransferzahlungen an das Ausland					
34	Summe Auszahlungen investive Gebarung	225 300,00	0,00	475 700,00	0,00	0,00
SA2	Saldo (2) Geldfluss aus der Investiven Gebarung (33 – 34)	-102 000,00	321 200,00	48 600,00	0,00	0,00
SA3	Saldo (3) Nettofinanzierungssaldo (Saldo 1 + Saldo 2)	-613 400,00	-193 400,00	-471 000,00	-523 800,00	-528 700,00
351	Einzahlungen aus der Aufnahme von Finanzschulden	0,00	0,00	0,00	0,00	0,00
3511	Einzahlungen aus empfangenen Darlehen von öffentlichen Körperschaften und Rechtsträgern					
3512	Einzahlungen aus empfangenen Darlehen von Beteiligungen					
3513	Einzahlungen aus empfangenen Darlehen von Unternehmen und privaten Haushalten					
3514	Einzahlungen aus Finanzschulden (Finanzunternehmen)					

Öffentliche Ordnung und Sicherheit (Gruppe 1)

MVAG	Mittelverwendungs- und -aufbringungsgruppen (1. und 2. Ebene)	VA 2023	Plan 2024	Plan 2025	Plan 2026	Plan 2027
353	Einzahlungen infolge eines Kapitaltausch bei derivativen Finanzinstrumenten mit Grundgeschä	0,00	0,00	0,00	0,00	0,00
3530	Einzahlungen infolge eines Kapitaltausch bei derivativen Finanzinstrumenten mit Grundgeschäft					
355	Einzahlungen aus dem Abgang von Finanzinstrumenten	0,00	0,00	0,00	0,00	0,00
3550	Einzahlungen aus dem Abgang von Finanzinstrumenten					
35	Summe Einzahlungen aus der Finanzierungstätigkeit	0,00	0,00	0,00	0,00	0,00
361	Auszahlungen aus der Tilgung von Finanzschulden	0,00	0,00	0,00	0,00	0,00
3611	Auszahlungen aus empfangenen Darlehen von öffentlichen Körperschaften und Rechtsträgern					
3612	Auszahlungen aus empfangenen Darlehen von Beteiligungen					
3613	Auszahlungen aus empfangenen Darlehen von Unternehmen und privaten Haushalten					
3614	Auszahlungen aus Finanzschulden					
3615	Auszahlung aus der Rückzahlung von Leasingverbindlichkeiten					
363	Auszahlungen infolge eines Kapitaltausch bei derivativen Finanzinstrumenten mit Grundgesch	0,00	0,00	0,00	0,00	0,00
3630	Auszahlungen infolge eines Kapitaltausch bei derivativen Finanzinstrumenten mit Grundgeschäft					
365	Auszahlungen für den Erwerb von Finanzinstrumenten	0,00	0,00	0,00	0,00	0,00
3650	Auszahlungen für den Erwerb von Finanzinstrumenten					
36	Summe Auszahlungen aus der Finanzierungstätigkeit	0,00	0,00	0,00	0,00	0,00
SA4	Saldo (4) Geldfluss aus der Finanzierungstätigkeit (35 – 36)	0,00	0,00	0,00	0,00	0,00
SA5	Saldo (5) Geldfluss aus der voranschlagswirksamen Gebarung (Saldo 3 + Saldo 4)	-613 400,00	-193 400,00	-471 000,00	-523 800,00	-528 700,00

Unterricht, Erziehung, Sport und Wissenschaft (Gruppe 2)

MVAG	Mittelverwendungs- und -aufbringungsgruppen (1. und 2. Ebene)	VA 2023	Plan 2024	Plan 2025	Plan 2026	Plan 2027
311	Einzahlungen aus der operativen Verwaltungstätigkeit	633 500,00	636 700,00	639 900,00	643 100,00	646 600,00
3111	Einzahlungen aus eigenen Abgaben					
3112	Einzahlungen aus Ertragsanteilen					
3113	Einzahlungen aus Gebühren					
3114	Einzahlungen aus Leistungen	14 000,00	14 200,00	14 400,00	14 600,00	14 900,00
3115	Einzahlungen aus Besitz und wirtschaftlicher Tätigkeit	198 300,00	201 300,00	204 300,00	207 300,00	210 500,00
3116	Einzahlungen aus Veräußerung von geringwertigen Wirtschaftsgütern (GWG) und sonstige Einzahlun	421 200,00	421 200,00	421 200,00	421 200,00	421 200,00
312	Einzahlungen aus Transfers (ohne Kapitaltransfers)	326 000,00	291 000,00	291 000,00	291 000,00	291 000,00
3121	Transferzahlungen von Trägern des öffentlichen Rechts	326 000,00	291 000,00	291 000,00	291 000,00	291 000,00
3122	Transferzahlungen von Beteiligungen					
3123	Transferzahlungen von Unternehmen (inkl. Finanzunternehmen)					
3124	Transferzahlungen von Haushalte und Organisationen ohne Erwerbscharakter					
3125	Transferzahlungen vom Ausland					
3126	Investitions- und Tilgungszuschüsse zwischen Unternehmungen und Betrieben der Gebietskörpersch					
313	Einzahlungen aus Finanzerträgen	0,00	0,00	0,00	0,00	0,00
3131	Einzahlungen aus Zinserträgen					
3133	Einzahlungen aus Gewinnentnahmen von marktbestimmten Betrieben					
3134	Sonstige Einzahlungen aus Finanzerträgen					
3135	Einzahlungen aus Dividenden/Gewinnausschüttungen					
31	Summe Einzahlungen operative Gebarung	959 500,00	927 700,00	930 900,00	934 100,00	937 600,00
321	Auszahlungen aus Personalaufwand	553 100,00	563 700,00	575 100,00	586 800,00	598 200,00
3211	Auszahlungen für Personalaufwand Bezüge, Nebengebühren, und Mehrleistungsvergütungen)	422 000,00	430 200,00	439 000,00	447 800,00	456 600,00
3212	Auszahlungen für gesetzliche und freiwillige Sozialaufwendungen	131 100,00	133 500,00	136 100,00	139 000,00	141 600,00
3213	Auszahlungen aus sonstigem Personalaufwand					
322	Auszahlungen aus Sachaufwand (ohne Transferaufwand)	2 047 900,00	2 028 200,00	2 044 800,00	2 061 000,00	2 077 300,00
3221	Auszahlungen für Gebrauchs- und Verbrauchsgüter, Handelswaren	74 700,00	74 700,00	74 700,00	74 700,00	74 700,00
3222	Auszahlungen für Verwaltungs- und Betriebsaufwand	352 300,00	355 300,00	358 400,00	361 700,00	364 600,00
3223	Auszahlungen für Leasing- und Mietaufwand	651 300,00	654 500,00	657 900,00	661 100,00	664 400,00
3224	Auszahlungen für Instandhaltung	209 600,00	155 300,00	156 200,00	156 900,00	157 700,00
3225	Sonstige Auszahlungen aus Sachaufwand	760 000,00	788 400,00	797 600,00	806 600,00	815 900,00
323	Auszahlungen aus Transfers (ohne Kapitaltransfers)	1 975 600,00	1 957 500,00	2 002 200,00	2 001 500,00	2 001 500,00

Unterricht, Erziehung, Sport und Wissenschaft (Gruppe 2)

MVAG	Mittelverwendungs- und -aufbringungsgruppen (1. und 2. Ebene)	VA 2023	Plan 2024	Plan 2025	Plan 2026	Plan 2027
3231	Transferzahlungen an Träger des öffentlichen Rechts	1 663 600,00	1 645 500,00	1 690 200,00	1 689 500,00	1 689 500,00
3232	Transferzahlungen an Beteiligungen					
3233	Transferzahlungen an Unternehmen (inkl. Finanzunternehmen)					
3234	Transferzahlungen an Haushalte und Organisationen ohne Erwerbscharakter	312 000,00	312 000,00	312 000,00	312 000,00	312 000,00
3235	Transferzahlungen an das Ausland					
3236	Investitions- und Tilgungszuschüsse zwischen Unternehmungen und Betrieben der Gebietskörperschaft					
324	Auszahlungen aus Finanzaufwand	900,00	500,00	0,00	0,00	0,00
3241	Auszahlungen für Zinsaufwand, für Finanzierungsleasing, für Forderungskauf, für Finanzschulden und	900,00	500,00			
3242	Auszahlungen für Zinsen aus derivativen Finanzinstrumenten ohne Grundgeschäft					
3243	Auszahlung aus Gewinnentnahmen von marktbestimmten Betrieben					
3244	Sonstige Auszahlungen aus Finanzaufwendungen					
32	Summe Auszahlungen operative Gebarung	4 577 500,00	4 549 900,00	4 622 100,00	4 649 300,00	4 677 000,00
SA1	Saldo (1) Geldfluss aus der Operativen Gebarung (31 – 32)	-3 618 000,00	-3 622 200,00	-3 691 200,00	-3 715 200,00	-3 739 400,00
331	Einzahlungen aus der Investitionstätigkeit	0,00	0,00	0,00	0,00	0,00
3311	Einzahlungen aus der Veräußerung von immateriellem Vermögen					
3312	Einzahlungen aus der Veräußerung von Grundstücken und Grundstückeinrichtungen					
3313	Einzahlungen aus der Veräußerung von Gebäuden und Bauten					
3314	Einzahlungen aus der Veräußerung von technischen Anlagen, Fahrzeuge und Maschinen					
3315	Einzahlungen aus der Veräußerung von Amts-, Betriebs- und Geschäftsausstattung					
3316	Einzahlungen aus der Veräußerung von Kulturgütern					
3317	Einzahlungen aus der Veräußerung von Beteiligungen					
332	Einzahlungen aus der Rückzahlung von Darlehen sowie gewährten Vorschüssen	0,00	0,00	0,00	0,00	0,00
3321	Einzahlungen aus Darlehen an Träger des öffentlichen Rechts					
3322	Einzahlungen aus Darlehen an Beteiligungen					
3323	Einzahlungen aus Darlehen an Unternehmen und Haushalte					
3325	Einzahlungen aus Vorschüssen und Anzahlungen					
333	Einzahlungen aus Kapitaltransfers	157 400,00	26 000,00	26 000,00	26 000,00	26 000,00
3331	Kapitaltransferzahlungen von Trägern des öffentlichen Rechts	131 400,00				
3332	Kapitaltransferzahlungen von Beteiligungen					
3333	Kapitaltransferzahlungen von Unternehmen					
3334	Kapitaltransferzahlungen von Haushalten und Organisationen ohne Erwerbscharakter	26 000,00	26 000,00	26 000,00	26 000,00	26 000,00

Unterricht, Erziehung, Sport und Wissenschaft (Gruppe 2)

MVAG	Mittelverwendungs- und -aufbringungsgruppen (1. und 2. Ebene)	VA 2023	Plan 2024	Plan 2025	Plan 2026	Plan 2027
3335	Kapitaltransferzahlungen vom Ausland					
33	Summe Einzahlungen investive Gebarung	157 400,00	26 000,00	26 000,00	26 000,00	26 000,00
341	Auszahlungen aus der Investitionstätigkeit	318 600,00	0,00	0,00	0,00	0,00
3411	Auszahlungen für den Erwerb von immateriellem Vermögen					
3412	Auszahlungen für den Erwerb von Grundstücken und Grundstückseinrichtungen	150 100,00				
3413	Auszahlungen für den Erwerb von Gebäuden und Bauten					
3414	Auszahlungen für den Erwerb von technischen Anlagen, Fahrzeuge und Maschinen					
3415	Auszahlungen für den Erwerb von Amts-, Betriebs- und Geschäftsausstattung	168 500,00				
3416	Auszahlungen für den Erwerb von Kulturgütern					
3417	Auszahlungen für den Erwerb von Beteiligungen					
342	Auszahlungen von gewährten Darlehen sowie gewährten Vorschüssen	0,00	0,00	0,00	0,00	0,00
3421	Auszahlung von Darlehen an Träger des öffentlichen Rechts					
3422	Auszahlung von Darlehen an Beteiligungen					
3423	Auszahlung von Darlehen an Unternehmen und Haushalte					
3425	Auszahlungen von Vorschüssen und Anzahlungen					
343	Auszahlungen aus Kapitaltransfers	0,00	0,00	0,00	0,00	0,00
3431	Kapitaltransferzahlungen an Träger des öffentlichen Rechts					
3432	Kapitaltransferzahlungen an Beteiligungen					
3433	Kapitaltransferzahlungen an Unternehmen (Finanzunternehmen)					
3434	Kapitaltransferzahlungen an Haushalte und Organisationen ohne Erwerbscharakter					
3435	Kapitaltransferzahlungen an das Ausland					
34	Summe Auszahlungen investive Gebarung	318 600,00	0,00	0,00	0,00	0,00
SA2	Saldo (2) Geldfluss aus der Investiven Gebarung (33 – 34)	-161 200,00	26 000,00	26 000,00	26 000,00	26 000,00
SA3	Saldo (3) Nettofinanzierungssaldo (Saldo 1 + Saldo 2)	-3 779 200,00	-3 596 200,00	-3 665 200,00	-3 689 200,00	-3 713 400,00
351	Einzahlungen aus der Aufnahme von Finanzschulden	0,00	0,00	0,00	0,00	0,00
3511	Einzahlungen aus empfangenen Darlehen von öffentlichen Körperschaften und Rechtsträgern					
3512	Einzahlungen aus empfangenen Darlehen von Beteiligungen					
3513	Einzahlungen aus empfangenen Darlehen von Unternehmen und privaten Haushalten					
3514	Einzahlungen aus Finanzschulden (Finanzunternehmen)					

Unterricht, Erziehung, Sport und Wissenschaft (Gruppe 2)

MVAG	Mittelverwendungs- und -aufbringungsgruppen (1. und 2. Ebene)	VA 2023	Plan 2024	Plan 2025	Plan 2026	Plan 2027
353	Einzahlungen infolge eines Kapitaltausch bei derivativen Finanzinstrumenten mit Grundgeschä	0,00	0,00	0,00	0,00	0,00
3530	Einzahlungen infolge eines Kapitaltausch bei derivativen Finanzinstrumenten mit Grundgeschäft					
355	Einzahlungen aus dem Abgang von Finanzinstrumenten	0,00	0,00	0,00	0,00	0,00
3550	Einzahlungen aus dem Abgang von Finanzinstrumenten					
35	Summe Einzahlungen aus der Finanzierungstätigkeit	0,00	0,00	0,00	0,00	0,00
361	Auszahlungen aus der Tilgung von Finanzschulden	0,00	0,00	0,00	0,00	0,00
3611	Auszahlungen aus empfangenen Darlehen von öffentlichen Körperschaften und Rechtsträgern					
3612	Auszahlungen aus empfangenen Darlehen von Beteiligungen					
3613	Auszahlungen aus empfangenen Darlehen von Unternehmen und privaten Haushalten					
3614	Auszahlungen aus Finanzschulden					
3615	Auszahlung aus der Rückzahlung von Leasingverbindlichkeiten					
363	Auszahlungen infolge eines Kapitaltausch bei derivativen Finanzinstrumenten mit Grundgesch	0,00	0,00	0,00	0,00	0,00
3630	Auszahlungen infolge eines Kapitaltausch bei derivativen Finanzinstrumenten mit Grundgeschäft					
365	Auszahlungen für den Erwerb von Finanzinstrumenten	0,00	0,00	0,00	0,00	0,00
3650	Auszahlungen für den Erwerb von Finanzinstrumenten					
36	Summe Auszahlungen aus der Finanzierungstätigkeit	0,00	0,00	0,00	0,00	0,00
SA4	Saldo (4) Geldfluss aus der Finanzierungstätigkeit (35 – 36)	0,00	0,00	0,00	0,00	0,00
SA5	Saldo (5) Geldfluss aus der voranschlagswirksamen Gebarung (Saldo 3 + Saldo 4)	-3 779 200,00	-3 596 200,00	-3 665 200,00	-3 689 200,00	-3 713 400,00

Kunst, Kultur und Kultus (Gruppe 3)

MVAG	Mittelverwendungs- und -aufbringungsgruppen (1. und 2. Ebene)	VA 2023	Plan 2024	Plan 2025	Plan 2026	Plan 2027
311	Einzahlungen aus der operativen Verwaltungstätigkeit	88 500,00	89 800,00	91 100,00	92 300,00	93 700,00
3111	Einzahlungen aus eigenen Abgaben					
3112	Einzahlungen aus Ertragsanteilen					
3113	Einzahlungen aus Gebühren					
3114	Einzahlungen aus Leistungen	20 000,00	20 300,00	20 600,00	20 900,00	21 200,00
3115	Einzahlungen aus Besitz und wirtschaftlicher Tätigkeit	60 000,00	60 900,00	61 800,00	62 700,00	63 700,00
3116	Einzahlungen aus Veräußerung von geringwertigen Wirtschaftsgütern (GWG) und sonstige Einzahlun	8 500,00	8 600,00	8 700,00	8 700,00	8 800,00
312	Einzahlungen aus Transfers (ohne Kapitaltransfers)	169 000,00	169 000,00	169 000,00	169 000,00	169 000,00
3121	Transferzahlungen von Trägern des öffentlichen Rechts	169 000,00	169 000,00	169 000,00	169 000,00	169 000,00
3122	Transferzahlungen von Beteiligungen					
3123	Transferzahlungen von Unternehmen (inkl. Finanzunternehmen)					
3124	Transferzahlungen von Haushalte und Organisationen ohne Erwerbscharakter					
3125	Transferzahlungen vom Ausland					
3126	Investitions- und Tilgungszuschüsse zwischen Unternehmungen und Betrieben der Gebietskörpersch					
313	Einzahlungen aus Finanzerträgen	0,00	0,00	0,00	0,00	0,00
3131	Einzahlungen aus Zinserträgen					
3133	Einzahlungen aus Gewinnentnahmen von marktbestimmten Betrieben					
3134	Sonstige Einzahlungen aus Finanzerträgen					
3135	Einzahlungen aus Dividenden/Gewinnausschüttungen					
31	Summe Einzahlungen operative Gebarung	257 500,00	258 800,00	260 100,00	261 300,00	262 700,00
321	Auszahlungen aus Personalaufwand	0,00	0,00	0,00	0,00	0,00
3211	Auszahlungen für Personalaufwand Bezüge, Nebengebühren, und Mehrleistungsvergütungen)					
3212	Auszahlungen für gesetzliche und freiwillige Sozialaufwendungen					
3213	Auszahlungen aus sonstigem Personalaufwand					
322	Auszahlungen aus Sachaufwand (ohne Transferaufwand)	783 900,00	790 000,00	796 300,00	802 900,00	809 400,00
3221	Auszahlungen für Gebrauchs- und Verbrauchsgüter, Handelswaren	15 600,00	15 600,00	15 600,00	15 600,00	15 600,00
3222	Auszahlungen für Verwaltungs- und Betriebsaufwand	152 900,00	154 200,00	155 900,00	157 300,00	158 700,00
3223	Auszahlungen für Leasing- und Mietaufwand	332 300,00	334 000,00	335 600,00	337 300,00	339 000,00
3224	Auszahlungen für Instandhaltung	78 000,00	78 100,00	78 200,00	78 400,00	78 500,00
3225	Sonstige Auszahlungen aus Sachaufwand	205 100,00	208 100,00	211 000,00	214 300,00	217 600,00
323	Auszahlungen aus Transfers (ohne Kapitaltransfers)	65 000,00	65 000,00	65 000,00	65 000,00	65 000,00

Kunst, Kultur und Kultus (Gruppe 3)

MVAG	Mittelverwendungs- und -aufbringungsgruppen (1. und 2. Ebene)	VA 2023	Plan 2024	Plan 2025	Plan 2026	Plan 2027
3231	Transferzahlungen an Träger des öffentlichen Rechts					
3232	Transferzahlungen an Beteiligungen					
3233	Transferzahlungen an Unternehmen (inkl. Finanzunternehmen)					
3234	Transferzahlungen an Haushalte und Organisationen ohne Erwerbscharakter	65 000,00	65 000,00	65 000,00	65 000,00	65 000,00
3235	Transferzahlungen an das Ausland					
3236	Investitions- und Tilgungszuschüsse zwischen Unternehmungen und Betrieben der Gebietskörperschicht					
324	Auszahlungen aus Finanzaufwand	2 100,00	1 400,00	700,00	300,00	200,00
3241	Auszahlungen für Zinsaufwand, für Finanzierungsleasing, für Forderungskauf, für Finanzschulden und	1 900,00	1 200,00	500,00	100,00	
3242	Auszahlungen für Zinsen aus derivativen Finanzinstrumenten ohne Grundgeschäft					
3243	Auszahlung aus Gewinnentnahmen von marktbestimmten Betrieben					
3244	Sonstige Auszahlungen aus Finanzaufwendungen	200,00	200,00	200,00	200,00	200,00
32	Summe Auszahlungen operative Gebarung	851 000,00	856 400,00	862 000,00	868 200,00	874 600,00
SA1	Saldo (1) Geldfluss aus der Operativen Gebarung (31 – 32)	-593 500,00	-597 600,00	-601 900,00	-606 900,00	-611 900,00
331	Einzahlungen aus der Investitionstätigkeit	0,00	0,00	0,00	0,00	0,00
3311	Einzahlungen aus der Veräußerung von immateriellem Vermögen					
3312	Einzahlungen aus der Veräußerung von Grundstücken und Grundstückeinrichtungen					
3313	Einzahlungen aus der Veräußerung von Gebäuden und Bauten					
3314	Einzahlungen aus der Veräußerung von technischen Anlagen, Fahrzeuge und Maschinen					
3315	Einzahlungen aus der Veräußerung von Amts-, Betriebs- und Geschäftsausstattung					
3316	Einzahlungen aus der Veräußerung von Kulturgütern					
3317	Einzahlungen aus der Veräußerung von Beteiligungen					
332	Einzahlungen aus der Rückzahlung von Darlehen sowie gewährten Vorschüssen	0,00	0,00	0,00	0,00	0,00
3321	Einzahlungen aus Darlehen an Träger des öffentlichen Rechts					
3322	Einzahlungen aus Darlehen an Beteiligungen					
3323	Einzahlungen aus Darlehen an Unternehmen und Haushalte					
3325	Einzahlungen aus Vorschüssen und Anzahlungen					
333	Einzahlungen aus Kapitaltransfers	10 000,00	0,00	0,00	0,00	0,00
3331	Kapitaltransferzahlungen von Trägern des öffentlichen Rechts	10 000,00				
3332	Kapitaltransferzahlungen von Beteiligungen					
3333	Kapitaltransferzahlungen von Unternehmen					
3334	Kapitaltransferzahlungen von Haushalten und Organisationen ohne Erwerbscharakter					

Kunst, Kultur und Kultus (Gruppe 3)

MVAG	Mittelverwendungs- und -aufbringungsgruppen (1. und 2. Ebene)	VA 2023	Plan 2024	Plan 2025	Plan 2026	Plan 2027
3335	Kapitaltransferzahlungen vom Ausland					
33	Summe Einzahlungen investive Gebarung	10 000,00	0,00	0,00	0,00	0,00
341	Auszahlungen aus der Investitionstätigkeit	26 000,00	0,00	0,00	0,00	0,00
3411	Auszahlungen für den Erwerb von immateriellem Vermögen					
3412	Auszahlungen für den Erwerb von Grundstücken und Grundstückseinrichtungen	10 000,00				
3413	Auszahlungen für den Erwerb von Gebäuden und Bauten					
3414	Auszahlungen für den Erwerb von technischen Anlagen, Fahrzeuge und Maschinen					
3415	Auszahlungen für den Erwerb von Amts-, Betriebs- und Geschäftsausstattung	16 000,00				
3416	Auszahlungen für den Erwerb von Kulturgütern					
3417	Auszahlungen für den Erwerb von Beteiligungen					
342	Auszahlungen von gewährten Darlehen sowie gewährten Vorschüssen	0,00	0,00	0,00	0,00	0,00
3421	Auszahlung von Darlehen an Träger des öffentlichen Rechts					
3422	Auszahlung von Darlehen an Beteiligungen					
3423	Auszahlung von Darlehen an Unternehmen und Haushalte					
3425	Auszahlungen von Vorschüssen und Anzahlungen					
343	Auszahlungen aus Kapitaltransfers	0,00	0,00	0,00	0,00	0,00
3431	Kapitaltransferzahlungen an Träger des öffentlichen Rechts					
3432	Kapitaltransferzahlungen an Beteiligungen					
3433	Kapitaltransferzahlungen an Unternehmen (Finanzunternehmen)					
3434	Kapitaltransferzahlungen an Haushalte und Organisationen ohne Erwerbscharakter					
3435	Kapitaltransferzahlungen an das Ausland					
34	Summe Auszahlungen investive Gebarung	26 000,00	0,00	0,00	0,00	0,00
SA2	Saldo (2) Geldfluss aus der Investiven Gebarung (33 – 34)	-16 000,00	0,00	0,00	0,00	0,00
SA3	Saldo (3) Nettofinanzierungssaldo (Saldo 1 + Saldo 2)	-609 500,00	-597 600,00	-601 900,00	-606 900,00	-611 900,00
351	Einzahlungen aus der Aufnahme von Finanzschulden	0,00	0,00	0,00	0,00	0,00
3511	Einzahlungen aus empfangenen Darlehen von öffentlichen Körperschaften und Rechtsträgern					
3512	Einzahlungen aus empfangenen Darlehen von Beteiligungen					
3513	Einzahlungen aus empfangenen Darlehen von Unternehmen und privaten Haushalten					
3514	Einzahlungen aus Finanzschulden (Finanzunternehmen)					

Kunst, Kultur und Kultus (Gruppe 3)

MVAG	Mittelverwendungs- und -aufbringungsgruppen (1. und 2. Ebene)	VA 2023	Plan 2024	Plan 2025	Plan 2026	Plan 2027
353	Einzahlungen infolge eines Kapitaltausch bei derivativen Finanzinstrumenten mit Grundgeschä	0,00	0,00	0,00	0,00	0,00
3530	Einzahlungen infolge eines Kapitaltausch bei derivativen Finanzinstrumenten mit Grundgeschäft					
355	Einzahlungen aus dem Abgang von Finanzinstrumenten	0,00	0,00	0,00	0,00	0,00
3550	Einzahlungen aus dem Abgang von Finanzinstrumenten					
35	Summe Einzahlungen aus der Finanzierungstätigkeit	0,00	0,00	0,00	0,00	0,00
361	Auszahlungen aus der Tilgung von Finanzschulden	0,00	0,00	0,00	0,00	0,00
3611	Auszahlungen aus empfangenen Darlehen von öffentlichen Körperschaften und Rechtsträgern					
3612	Auszahlungen aus empfangenen Darlehen von Beteiligungen					
3613	Auszahlungen aus empfangenen Darlehen von Unternehmen und privaten Haushalten					
3614	Auszahlungen aus Finanzschulden					
3615	Auszahlung aus der Rückzahlung von Leasingverbindlichkeiten					
363	Auszahlungen infolge eines Kapitaltausch bei derivativen Finanzinstrumenten mit Grundgesch	0,00	0,00	0,00	0,00	0,00
3630	Auszahlungen infolge eines Kapitaltausch bei derivativen Finanzinstrumenten mit Grundgeschäft					
365	Auszahlungen für den Erwerb von Finanzinstrumenten	0,00	0,00	0,00	0,00	0,00
3650	Auszahlungen für den Erwerb von Finanzinstrumenten					
36	Summe Auszahlungen aus der Finanzierungstätigkeit	0,00	0,00	0,00	0,00	0,00
SA4	Saldo (4) Geldfluss aus der Finanzierungstätigkeit (35 – 36)	0,00	0,00	0,00	0,00	0,00
SA5	Saldo (5) Geldfluss aus der voranschlagswirksamen Gebarung (Saldo 3 + Saldo 4)	-609 500,00	-597 600,00	-601 900,00	-606 900,00	-611 900,00

Soziale Wohlfahrt und Wohnbauförderung (Gruppe 4)

MVAG	Mittelverwendungs- und -aufbringungsgruppen (1. und 2. Ebene)	VA 2023	Plan 2024	Plan 2025	Plan 2026	Plan 2027
311	Einzahlungen aus der operativen Verwaltungstätigkeit	0,00	0,00	0,00	0,00	0,00
3111	Einzahlungen aus eigenen Abgaben					
3112	Einzahlungen aus Ertragsanteilen					
3113	Einzahlungen aus Gebühren					
3114	Einzahlungen aus Leistungen					
3115	Einzahlungen aus Besitz und wirtschaftlicher Tätigkeit					
3116	Einzahlungen aus Veräußerung von geringwertigen Wirtschaftsgütern (GWG) und sonstige Einzahlun					
312	Einzahlungen aus Transfers (ohne Kapitaltransfers)	57 200,00	35 000,00	35 000,00	35 000,00	35 000,00
3121	Transferzahlungen von Trägern des öffentlichen Rechts	22 200,00				
3122	Transferzahlungen von Beteiligungen					
3123	Transferzahlungen von Unternehmen (inkl. Finanzunternehmen)					
3124	Transferzahlungen von Haushalte und Organisationen ohne Erwerbscharakter	35 000,00	35 000,00	35 000,00	35 000,00	35 000,00
3125	Transferzahlungen vom Ausland					
3126	Investitions- und Tilgungszuschüsse zwischen Unternehmungen und Betrieben der Gebietskörpersch					
313	Einzahlungen aus Finanzerträgen	10 700,00	10 600,00	10 500,00	10 300,00	10 100,00
3131	Einzahlungen aus Zinserträgen	10 700,00	10 600,00	10 500,00	10 300,00	10 100,00
3133	Einzahlungen aus Gewinnentnahmen von marktbestimmten Betrieben					
3134	Sonstige Einzahlungen aus Finanzerträgen					
3135	Einzahlungen aus Dividenden/Gewinnausschüttungen					
31	Summe Einzahlungen operative Gebarung	67 900,00	45 600,00	45 500,00	45 300,00	45 100,00
321	Auszahlungen aus Personalaufwand	0,00	0,00	0,00	0,00	0,00
3211	Auszahlungen für Personalaufwand Bezüge, Nebengebühren, und Mehrleistungsvergütungen)					
3212	Auszahlungen für gesetzliche und freiwillige Sozialaufwendungen					
3213	Auszahlungen aus sonstigem Personalaufwand					
322	Auszahlungen aus Sachaufwand (ohne Transferaufwand)	93 600,00	88 100,00	88 600,00	88 900,00	89 200,00
3221	Auszahlungen für Gebrauchs- und Verbrauchsgüter, Handelswaren	200,00	200,00	200,00	200,00	200,00
3222	Auszahlungen für Verwaltungs- und Betriebsaufwand					
3223	Auszahlungen für Leasing- und Mietaufwand					
3224	Auszahlungen für Instandhaltung					
3225	Sonstige Auszahlungen aus Sachaufwand	93 400,00	87 900,00	88 400,00	88 700,00	89 000,00
323	Auszahlungen aus Transfers (ohne Kapitaltransfers)	5 351 200,00	5 528 200,00	5 746 400,00	5 746 400,00	5 746 400,00

Soziale Wohlfahrt und Wohnbauförderung (Gruppe 4)

MVAG	Mittelverwendungs- und -aufbringungsgruppen (1. und 2. Ebene)	VA 2023	Plan 2024	Plan 2025	Plan 2026	Plan 2027
3231	Transferzahlungen an Träger des öffentlichen Rechts	5 194 000,00	5 371 000,00	5 589 200,00	5 589 200,00	5 589 200,00
3232	Transferzahlungen an Beteiligungen					
3233	Transferzahlungen an Unternehmen (inkl. Finanzunternehmen)					
3234	Transferzahlungen an Haushalte und Organisationen ohne Erwerbscharakter	157 200,00	157 200,00	157 200,00	157 200,00	157 200,00
3235	Transferzahlungen an das Ausland					
3236	Investitions- und Tilgungszuschüsse zwischen Unternehmungen und Betrieben der Gebietskörperschicht					
324	Auszahlungen aus Finanzaufwand	0,00	0,00	0,00	0,00	0,00
3241	Auszahlungen für Zinsaufwand, für Finanzierungsleasing, für Forderungskauf, für Finanzschulden und					
3242	Auszahlungen für Zinsen aus derivativen Finanzinstrumenten ohne Grundgeschäft					
3243	Auszahlung aus Gewinnentnahmen von marktbestimmten Betrieben					
3244	Sonstige Auszahlungen aus Finanzaufwendungen					
32	Summe Auszahlungen operative Gebarung	5 444 800,00	5 616 300,00	5 835 000,00	5 835 300,00	5 835 600,00
SA1	Saldo (1) Geldfluss aus der Operativen Gebarung (31 – 32)	-5 376 900,00	-5 570 700,00	-5 789 500,00	-5 790 000,00	-5 790 500,00
331	Einzahlungen aus der Investitionstätigkeit	0,00	0,00	0,00	0,00	0,00
3311	Einzahlungen aus der Veräußerung von immateriellem Vermögen					
3312	Einzahlungen aus der Veräußerung von Grundstücken und Grundstückeinrichtungen					
3313	Einzahlungen aus der Veräußerung von Gebäuden und Bauten					
3314	Einzahlungen aus der Veräußerung von technischen Anlagen, Fahrzeuge und Maschinen					
3315	Einzahlungen aus der Veräußerung von Amts-, Betriebs- und Geschäftsausstattung					
3316	Einzahlungen aus der Veräußerung von Kulturgütern					
3317	Einzahlungen aus der Veräußerung von Beteiligungen					
332	Einzahlungen aus der Rückzahlung von Darlehen sowie gewährten Vorschüssen	40 300,00	40 700,00	41 100,00	41 500,00	45 300,00
3321	Einzahlungen aus Darlehen an Träger des öffentlichen Rechts					
3322	Einzahlungen aus Darlehen an Beteiligungen					
3323	Einzahlungen aus Darlehen an Unternehmen und Haushalte	40 300,00	40 700,00	41 100,00	41 500,00	45 300,00
3325	Einzahlungen aus Vorschüssen und Anzahlungen					
333	Einzahlungen aus Kapitaltransfers	0,00	0,00	0,00	0,00	0,00
3331	Kapitaltransferzahlungen von Trägern des öffentlichen Rechts					
3332	Kapitaltransferzahlungen von Beteiligungen					
3333	Kapitaltransferzahlungen von Unternehmen					
3334	Kapitaltransferzahlungen von Haushalten und Organisationen ohne Erwerbscharakter					

Soziale Wohlfahrt und Wohnbauförderung (Gruppe 4)

MVAG	Mittelverwendungs- und -aufbringungsgruppen (1. und 2. Ebene)	VA 2023	Plan 2024	Plan 2025	Plan 2026	Plan 2027
3335	Kapitaltransferzahlungen vom Ausland					
33	Summe Einzahlungen investive Gebarung	40 300,00	40 700,00	41 100,00	41 500,00	45 300,00
341	Auszahlungen aus der Investitionstätigkeit	0,00	0,00	0,00	0,00	0,00
3411	Auszahlungen für den Erwerb von immateriellem Vermögen					
3412	Auszahlungen für den Erwerb von Grundstücken und Grundstückseinrichtungen					
3413	Auszahlungen für den Erwerb von Gebäuden und Bauten					
3414	Auszahlungen für den Erwerb von technischen Anlagen, Fahrzeuge und Maschinen					
3415	Auszahlungen für den Erwerb von Amts-, Betriebs- und Geschäftsausstattung					
3416	Auszahlungen für den Erwerb von Kulturgütern					
3417	Auszahlungen für den Erwerb von Beteiligungen					
342	Auszahlungen von gewährten Darlehen sowie gewährten Vorschüssen	8 700,00	9 000,00	9 300,00	9 500,00	9 800,00
3421	Auszahlung von Darlehen an Träger des öffentlichen Rechts					
3422	Auszahlung von Darlehen an Beteiligungen					
3423	Auszahlung von Darlehen an Unternehmen und Haushalte	8 700,00	9 000,00	9 300,00	9 500,00	9 800,00
3425	Auszahlungen von Vorschüssen und Anzahlungen					
343	Auszahlungen aus Kapitaltransfers	0,00	0,00	0,00	0,00	0,00
3431	Kapitaltransferzahlungen an Träger des öffentlichen Rechts					
3432	Kapitaltransferzahlungen an Beteiligungen					
3433	Kapitaltransferzahlungen an Unternehmen (Finanzunternehmen)					
3434	Kapitaltransferzahlungen an Haushalte und Organisationen ohne Erwerbscharakter					
3435	Kapitaltransferzahlungen an das Ausland					
34	Summe Auszahlungen investive Gebarung	8 700,00	9 000,00	9 300,00	9 500,00	9 800,00
SA2	Saldo (2) Geldfluss aus der Investiven Gebarung (33 – 34)	31 600,00	31 700,00	31 800,00	32 000,00	35 500,00
SA3	Saldo (3) Nettofinanzierungssaldo (Saldo 1 + Saldo 2)	-5 345 300,00	-5 539 000,00	-5 757 700,00	-5 758 000,00	-5 755 000,00
351	Einzahlungen aus der Aufnahme von Finanzschulden	0,00	0,00	0,00	0,00	0,00
3511	Einzahlungen aus empfangenen Darlehen von öffentlichen Körperschaften und Rechtsträgern					
3512	Einzahlungen aus empfangenen Darlehen von Beteiligungen					
3513	Einzahlungen aus empfangenen Darlehen von Unternehmen und privaten Haushalten					
3514	Einzahlungen aus Finanzschulden (Finanzunternehmen)					

Soziale Wohlfahrt und Wohnbauförderung (Gruppe 4)

MVAG	Mittelverwendungs- und -aufbringungsgruppen (1. und 2. Ebene)	VA 2023	Plan 2024	Plan 2025	Plan 2026	Plan 2027
353	Einzahlungen infolge eines Kapitaltausch bei derivativen Finanzinstrumenten mit Grundgeschä	0,00	0,00	0,00	0,00	0,00
3530	Einzahlungen infolge eines Kapitaltausch bei derivativen Finanzinstrumenten mit Grundgeschäft					
355	Einzahlungen aus dem Abgang von Finanzinstrumenten	0,00	0,00	0,00	0,00	0,00
3550	Einzahlungen aus dem Abgang von Finanzinstrumenten					
35	Summe Einzahlungen aus der Finanzierungstätigkeit	0,00	0,00	0,00	0,00	0,00
361	Auszahlungen aus der Tilgung von Finanzschulden	0,00	0,00	0,00	0,00	0,00
3611	Auszahlungen aus empfangenen Darlehen von öffentlichen Körperschaften und Rechtsträgern					
3612	Auszahlungen aus empfangenen Darlehen von Beteiligungen					
3613	Auszahlungen aus empfangenen Darlehen von Unternehmen und privaten Haushalten					
3614	Auszahlungen aus Finanzschulden					
3615	Auszahlung aus der Rückzahlung von Leasingverbindlichkeiten					
363	Auszahlungen infolge eines Kapitaltausch bei derivativen Finanzinstrumenten mit Grundgesch	0,00	0,00	0,00	0,00	0,00
3630	Auszahlungen infolge eines Kapitaltausch bei derivativen Finanzinstrumenten mit Grundgeschäft					
365	Auszahlungen für den Erwerb von Finanzinstrumenten	0,00	0,00	0,00	0,00	0,00
3650	Auszahlungen für den Erwerb von Finanzinstrumenten					
36	Summe Auszahlungen aus der Finanzierungstätigkeit	0,00	0,00	0,00	0,00	0,00
SA4	Saldo (4) Geldfluss aus der Finanzierungstätigkeit (35 – 36)	0,00	0,00	0,00	0,00	0,00
SA5	Saldo (5) Geldfluss aus der voranschlagswirksamen Gebarung (Saldo 3 + Saldo 4)	-5 345 300,00	-5 539 000,00	-5 757 700,00	-5 758 000,00	-5 755 000,00

Gesundheit (Gruppe 5)

MVAG	Mittelverwendungs- und -aufbringungsgruppen (1. und 2. Ebene)	VA 2023	Plan 2024	Plan 2025	Plan 2026	Plan 2027
311	Einzahlungen aus der operativen Verwaltungstätigkeit	25 000,00	25 000,00	25 000,00	25 000,00	25 000,00
3111	Einzahlungen aus eigenen Abgaben					
3112	Einzahlungen aus Ertragsanteilen					
3113	Einzahlungen aus Gebühren					
3114	Einzahlungen aus Leistungen					
3115	Einzahlungen aus Besitz und wirtschaftlicher Tätigkeit					
3116	Einzahlungen aus Veräußerung von geringwertigen Wirtschaftsgütern (GWG) und sonstige Einzahlun	25 000,00	25 000,00	25 000,00	25 000,00	25 000,00
312	Einzahlungen aus Transfers (ohne Kapitaltransfers)	15 000,00	0,00	0,00	0,00	0,00
3121	Transferzahlungen von Trägern des öffentlichen Rechts	15 000,00				
3122	Transferzahlungen von Beteiligungen					
3123	Transferzahlungen von Unternehmen (inkl. Finanzunternehmen)					
3124	Transferzahlungen von Haushalte und Organisationen ohne Erwerbscharakter					
3125	Transferzahlungen vom Ausland					
3126	Investitions- und Tilgungszuschüsse zwischen Unternehmungen und Betrieben der Gebietskörpersch					
313	Einzahlungen aus Finanzerträgen	0,00	0,00	0,00	0,00	0,00
3131	Einzahlungen aus Zinserträgen					
3133	Einzahlungen aus Gewinnentnahmen von marktbestimmten Betrieben					
3134	Sonstige Einzahlungen aus Finanzerträgen					
3135	Einzahlungen aus Dividenden/Gewinnausschüttungen					
31	Summe Einzahlungen operative Gebarung	40 000,00	25 000,00	25 000,00	25 000,00	25 000,00
321	Auszahlungen aus Personalaufwand	0,00	0,00	0,00	0,00	0,00
3211	Auszahlungen für Personalaufwand Bezüge, Nebengebühren, und Mehrleistungsvergütungen)					
3212	Auszahlungen für gesetzliche und freiwillige Sozialaufwendungen					
3213	Auszahlungen aus sonstigem Personalaufwand					
322	Auszahlungen aus Sachaufwand (ohne Transferaufwand)	96 900,00	97 800,00	98 600,00	99 600,00	100 400,00
3221	Auszahlungen für Gebrauchs- und Verbrauchsgüter, Handelswaren	4 200,00	4 200,00	4 200,00	4 200,00	4 200,00
3222	Auszahlungen für Verwaltungs- und Betriebsaufwand	2 700,00	2 700,00	2 700,00	2 800,00	2 800,00
3223	Auszahlungen für Leasing- und Mietaufwand	3 800,00	3 800,00	3 800,00	3 800,00	3 800,00
3224	Auszahlungen für Instandhaltung					
3225	Sonstige Auszahlungen aus Sachaufwand	86 200,00	87 100,00	87 900,00	88 800,00	89 600,00
323	Auszahlungen aus Transfers (ohne Kapitaltransfers)	2 530 100,00	2 602 300,00	2 606 200,00	2 659 500,00	2 659 500,00

Gesundheit (Gruppe 5)

MVAG	Mittelverwendungs- und -aufbringungsgruppen (1. und 2. Ebene)	VA 2023	Plan 2024	Plan 2025	Plan 2026	Plan 2027
3231	Transferzahlungen an Träger des öffentlichen Rechts	2 528 900,00	2 601 100,00	2 605 000,00	2 658 300,00	2 658 300,00
3232	Transferzahlungen an Beteiligungen					
3233	Transferzahlungen an Unternehmen (inkl. Finanzunternehmen)					
3234	Transferzahlungen an Haushalte und Organisationen ohne Erwerbscharakter	1 200,00	1 200,00	1 200,00	1 200,00	1 200,00
3235	Transferzahlungen an das Ausland					
3236	Investitions- und Tilgungszuschüsse zwischen Unternehmungen und Betrieben der Gebietskörperschaft					
324	Auszahlungen aus Finanzaufwand	0,00	0,00	0,00	0,00	0,00
3241	Auszahlungen für Zinsaufwand, für Finanzierungsleasing, für Forderungskauf, für Finanzschulden und					
3242	Auszahlungen für Zinsen aus derivativen Finanzinstrumenten ohne Grundgeschäft					
3243	Auszahlung aus Gewinnentnahmen von marktbestimmten Betrieben					
3244	Sonstige Auszahlungen aus Finanzaufwendungen					
32	Summe Auszahlungen operative Gebarung	2 627 000,00	2 700 100,00	2 704 800,00	2 759 100,00	2 759 900,00
SA1	Saldo (1) Geldfluss aus der Operativen Gebarung (31 – 32)	-2 587 000,00	-2 675 100,00	-2 679 800,00	-2 734 100,00	-2 734 900,00
331	Einzahlungen aus der Investitionstätigkeit	0,00	0,00	0,00	0,00	0,00
3311	Einzahlungen aus der Veräußerung von immateriellem Vermögen					
3312	Einzahlungen aus der Veräußerung von Grundstücken und Grundstückeinrichtungen					
3313	Einzahlungen aus der Veräußerung von Gebäuden und Bauten					
3314	Einzahlungen aus der Veräußerung von technischen Anlagen, Fahrzeuge und Maschinen					
3315	Einzahlungen aus der Veräußerung von Amts-, Betriebs- und Geschäftsausstattung					
3316	Einzahlungen aus der Veräußerung von Kulturgütern					
3317	Einzahlungen aus der Veräußerung von Beteiligungen					
332	Einzahlungen aus der Rückzahlung von Darlehen sowie gewährten Vorschüssen	0,00	0,00	0,00	0,00	0,00
3321	Einzahlungen aus Darlehen an Träger des öffentlichen Rechts					
3322	Einzahlungen aus Darlehen an Beteiligungen					
3323	Einzahlungen aus Darlehen an Unternehmen und Haushalte					
3325	Einzahlungen aus Vorschüssen und Anzahlungen					
333	Einzahlungen aus Kapitaltransfers	0,00	0,00	0,00	0,00	0,00
3331	Kapitaltransferzahlungen von Trägern des öffentlichen Rechts					
3332	Kapitaltransferzahlungen von Beteiligungen					
3333	Kapitaltransferzahlungen von Unternehmen					
3334	Kapitaltransferzahlungen von Haushalten und Organisationen ohne Erwerbscharakter					

Gesundheit (Gruppe 5)

MVAG	Mittelverwendungs- und -aufbringungsgruppen (1. und 2. Ebene)	VA 2023	Plan 2024	Plan 2025	Plan 2026	Plan 2027
3335	Kapitaltransferzahlungen vom Ausland					
33	Summe Einzahlungen investive Gebarung	0,00	0,00	0,00	0,00	0,00
341	Auszahlungen aus der Investitionstätigkeit	0,00	0,00	0,00	0,00	0,00
3411	Auszahlungen für den Erwerb von immateriellem Vermögen					
3412	Auszahlungen für den Erwerb von Grundstücken und Grundstückseinrichtungen					
3413	Auszahlungen für den Erwerb von Gebäuden und Bauten					
3414	Auszahlungen für den Erwerb von technischen Anlagen, Fahrzeuge und Maschinen					
3415	Auszahlungen für den Erwerb von Amts-, Betriebs- und Geschäftsausstattung					
3416	Auszahlungen für den Erwerb von Kulturgütern					
3417	Auszahlungen für den Erwerb von Beteiligungen					
342	Auszahlungen von gewährten Darlehen sowie gewährten Vorschüssen	0,00	0,00	0,00	0,00	0,00
3421	Auszahlung von Darlehen an Träger des öffentlichen Rechts					
3422	Auszahlung von Darlehen an Beteiligungen					
3423	Auszahlung von Darlehen an Unternehmen und Haushalte					
3425	Auszahlungen von Vorschüssen und Anzahlungen					
343	Auszahlungen aus Kapitaltransfers	0,00	0,00	0,00	0,00	0,00
3431	Kapitaltransferzahlungen an Träger des öffentlichen Rechts					
3432	Kapitaltransferzahlungen an Beteiligungen					
3433	Kapitaltransferzahlungen an Unternehmen (Finanzunternehmen)					
3434	Kapitaltransferzahlungen an Haushalte und Organisationen ohne Erwerbscharakter					
3435	Kapitaltransferzahlungen an das Ausland					
34	Summe Auszahlungen investive Gebarung	0,00	0,00	0,00	0,00	0,00
SA2	Saldo (2) Geldfluss aus der Investiven Gebarung (33 – 34)	0,00	0,00	0,00	0,00	0,00
SA3	Saldo (3) Nettofinanzierungssaldo (Saldo 1 + Saldo 2)	-2 587 000,00	-2 675 100,00	-2 679 800,00	-2 734 100,00	-2 734 900,00
351	Einzahlungen aus der Aufnahme von Finanzschulden	0,00	0,00	0,00	0,00	0,00
3511	Einzahlungen aus empfangenen Darlehen von öffentlichen Körperschaften und Rechtsträgern					
3512	Einzahlungen aus empfangenen Darlehen von Beteiligungen					
3513	Einzahlungen aus empfangenen Darlehen von Unternehmen und privaten Haushalten					
3514	Einzahlungen aus Finanzschulden (Finanzunternehmen)					

Gesundheit (Gruppe 5)

MVAG	Mittelverwendungs- und -aufbringungsgruppen (1. und 2. Ebene)	VA 2023	Plan 2024	Plan 2025	Plan 2026	Plan 2027
353	Einzahlungen infolge eines Kapitaltausch bei derivativen Finanzinstrumenten mit Grundgeschä	0,00	0,00	0,00	0,00	0,00
3530	Einzahlungen infolge eines Kapitaltausch bei derivativen Finanzinstrumenten mit Grundgeschäft					
355	Einzahlungen aus dem Abgang von Finanzinstrumenten	0,00	0,00	0,00	0,00	0,00
3550	Einzahlungen aus dem Abgang von Finanzinstrumenten					
35	Summe Einzahlungen aus der Finanzierungstätigkeit	0,00	0,00	0,00	0,00	0,00
361	Auszahlungen aus der Tilgung von Finanzschulden	0,00	0,00	0,00	0,00	0,00
3611	Auszahlungen aus empfangenen Darlehen von öffentlichen Körperschaften und Rechtsträgern					
3612	Auszahlungen aus empfangenen Darlehen von Beteiligungen					
3613	Auszahlungen aus empfangenen Darlehen von Unternehmen und privaten Haushalten					
3614	Auszahlungen aus Finanzschulden					
3615	Auszahlung aus der Rückzahlung von Leasingverbindlichkeiten					
363	Auszahlungen infolge eines Kapitaltausch bei derivativen Finanzinstrumenten mit Grundgesch	0,00	0,00	0,00	0,00	0,00
3630	Auszahlungen infolge eines Kapitaltausch bei derivativen Finanzinstrumenten mit Grundgeschäft					
365	Auszahlungen für den Erwerb von Finanzinstrumenten	0,00	0,00	0,00	0,00	0,00
3650	Auszahlungen für den Erwerb von Finanzinstrumenten					
36	Summe Auszahlungen aus der Finanzierungstätigkeit	0,00	0,00	0,00	0,00	0,00
SA4	Saldo (4) Geldfluss aus der Finanzierungstätigkeit (35 – 36)	0,00	0,00	0,00	0,00	0,00
SA5	Saldo (5) Geldfluss aus der voranschlagswirksamen Gebarung (Saldo 3 + Saldo 4)	-2 587 000,00	-2 675 100,00	-2 679 800,00	-2 734 100,00	-2 734 900,00

Straßen- und Wasserbau, Verkehr (Gruppe 6)

MVAG	Mittelverwendungs- und -aufbringungsgruppen (1. und 2. Ebene)	VA 2023	Plan 2024	Plan 2025	Plan 2026	Plan 2027
311	Einzahlungen aus der operativen Verwaltungstätigkeit	4 400,00	4 400,00	4 500,00	4 500,00	4 500,00
3111	Einzahlungen aus eigenen Abgaben					
3112	Einzahlungen aus Ertragsanteilen					
3113	Einzahlungen aus Gebühren					
3114	Einzahlungen aus Leistungen					
3115	Einzahlungen aus Besitz und wirtschaftlicher Tätigkeit	1 700,00	1 700,00	1 800,00	1 800,00	1 800,00
3116	Einzahlungen aus Veräußerung von geringwertigen Wirtschaftsgütern (GWG) und sonstige Einzahlun	2 700,00	2 700,00	2 700,00	2 700,00	2 700,00
312	Einzahlungen aus Transfers (ohne Kapitaltransfers)	403 200,00	348 200,00	348 200,00	348 200,00	348 200,00
3121	Transferzahlungen von Trägern des öffentlichen Rechts	288 200,00	233 200,00	233 200,00	233 200,00	233 200,00
3122	Transferzahlungen von Beteiligungen					
3123	Transferzahlungen von Unternehmen (inkl. Finanzunternehmen)					
3124	Transferzahlungen von Haushalte und Organisationen ohne Erwerbscharakter	115 000,00	115 000,00	115 000,00	115 000,00	115 000,00
3125	Transferzahlungen vom Ausland					
3126	Investitions- und Tilgungszuschüsse zwischen Unternehmungen und Betrieben der Gebietskörpersch					
313	Einzahlungen aus Finanzerträgen	0,00	0,00	0,00	0,00	0,00
3131	Einzahlungen aus Zinserträgen					
3133	Einzahlungen aus Gewinnentnahmen von marktbestimmten Betrieben					
3134	Sonstige Einzahlungen aus Finanzerträgen					
3135	Einzahlungen aus Dividenden/Gewinnausschüttungen					
31	Summe Einzahlungen operative Gebarung	407 600,00	352 600,00	352 700,00	352 700,00	352 700,00
321	Auszahlungen aus Personalaufwand	243 300,00	248 100,00	253 300,00	258 100,00	263 300,00
3211	Auszahlungen für Personalaufwand Bezüge, Nebengebühren, und Mehrleistungsvergütungen)	195 300,00	199 200,00	203 200,00	207 200,00	211 500,00
3212	Auszahlungen für gesetzliche und freiwillige Sozialaufwendungen	48 000,00	48 900,00	50 100,00	50 900,00	51 800,00
3213	Auszahlungen aus sonstigem Personalaufwand					
322	Auszahlungen aus Sachaufwand (ohne Transferaufwand)	1 010 500,00	1 003 700,00	1 008 200,00	1 012 200,00	1 016 000,00
3221	Auszahlungen für Gebrauchs- und Verbrauchsgüter, Handelswaren	32 600,00	32 600,00	32 600,00	32 600,00	32 600,00
3222	Auszahlungen für Verwaltungs- und Betriebsaufwand	7 600,00	7 600,00	7 700,00	7 700,00	7 700,00
3223	Auszahlungen für Leasing- und Mietaufwand	290 500,00	291 900,00	293 400,00	294 900,00	296 300,00
3224	Auszahlungen für Instandhaltung	258 700,00	238 500,00	238 700,00	239 000,00	239 300,00
3225	Sonstige Auszahlungen aus Sachaufwand	421 100,00	433 100,00	435 800,00	438 000,00	440 100,00
323	Auszahlungen aus Transfers (ohne Kapitaltransfers)	155 900,00	168 400,00	180 200,00	189 200,00	189 200,00

Straßen- und Wasserbau, Verkehr (Gruppe 6)

MVAG	Mittelverwendungs- und -aufbringungsgruppen (1. und 2. Ebene)	VA 2023	Plan 2024	Plan 2025	Plan 2026	Plan 2027
3231	Transferzahlungen an Träger des öffentlichen Rechts	155 900,00	168 400,00	180 200,00	189 200,00	189 200,00
3232	Transferzahlungen an Beteiligungen					
3233	Transferzahlungen an Unternehmen (inkl. Finanzunternehmen)					
3234	Transferzahlungen an Haushalte und Organisationen ohne Erwerbscharakter					
3235	Transferzahlungen an das Ausland					
3236	Investitions- und Tilgungszuschüsse zwischen Unternehmungen und Betrieben der Gebietskörperschicht					
324	Auszahlungen aus Finanzaufwand	20 800,00	18 000,00	16 000,00	13 800,00	11 700,00
3241	Auszahlungen für Zinsaufwand, für Finanzierungsleasing, für Forderungskauf, für Finanzschulden und	20 800,00	18 000,00	16 000,00	13 800,00	11 700,00
3242	Auszahlungen für Zinsen aus derivativen Finanzinstrumenten ohne Grundgeschäft					
3243	Auszahlung aus Gewinnentnahmen von marktbestimmten Betrieben					
3244	Sonstige Auszahlungen aus Finanzaufwendungen					
32	Summe Auszahlungen operative Gebarung	1 430 500,00	1 438 200,00	1 457 700,00	1 473 300,00	1 480 200,00
SA1	Saldo (1) Geldfluss aus der Operativen Gebarung (31 – 32)	-1 022 900,00	-1 085 600,00	-1 105 000,00	-1 120 600,00	-1 127 500,00
331	Einzahlungen aus der Investitionstätigkeit	0,00	0,00	0,00	0,00	0,00
3311	Einzahlungen aus der Veräußerung von immateriellem Vermögen					
3312	Einzahlungen aus der Veräußerung von Grundstücken und Grundstückeinrichtungen					
3313	Einzahlungen aus der Veräußerung von Gebäuden und Bauten					
3314	Einzahlungen aus der Veräußerung von technischen Anlagen, Fahrzeuge und Maschinen					
3315	Einzahlungen aus der Veräußerung von Amts-, Betriebs- und Geschäftsausstattung					
3316	Einzahlungen aus der Veräußerung von Kulturgütern					
3317	Einzahlungen aus der Veräußerung von Beteiligungen					
332	Einzahlungen aus der Rückzahlung von Darlehen sowie gewährten Vorschüssen	0,00	0,00	0,00	0,00	0,00
3321	Einzahlungen aus Darlehen an Träger des öffentlichen Rechts					
3322	Einzahlungen aus Darlehen an Beteiligungen					
3323	Einzahlungen aus Darlehen an Unternehmen und Haushalte					
3325	Einzahlungen aus Vorschüssen und Anzahlungen					
333	Einzahlungen aus Kapitaltransfers	310 000,00	0,00	0,00	0,00	0,00
3331	Kapitaltransferzahlungen von Trägern des öffentlichen Rechts	310 000,00				
3332	Kapitaltransferzahlungen von Beteiligungen					
3333	Kapitaltransferzahlungen von Unternehmen					
3334	Kapitaltransferzahlungen von Haushalten und Organisationen ohne Erwerbscharakter					

Straßen- und Wasserbau, Verkehr (Gruppe 6)

MVAG	Mittelverwendungs- und -aufbringungsgruppen (1. und 2. Ebene)	VA 2023	Plan 2024	Plan 2025	Plan 2026	Plan 2027
3335	Kapitaltransferzahlungen vom Ausland					
33	Summe Einzahlungen investive Gebarung	310 000,00	0,00	0,00	0,00	0,00
341	Auszahlungen aus der Investitionstätigkeit	777 000,00	925 000,00	275 000,00	0,00	0,00
3411	Auszahlungen für den Erwerb von immateriellem Vermögen					
3412	Auszahlungen für den Erwerb von Grundstücken und Grundstückseinrichtungen	525 000,00	575 000,00	75 000,00		
3413	Auszahlungen für den Erwerb von Gebäuden und Bauten	250 000,00	350 000,00	200 000,00		
3414	Auszahlungen für den Erwerb von technischen Anlagen, Fahrzeuge und Maschinen	2 000,00				
3415	Auszahlungen für den Erwerb von Amts-, Betriebs- und Geschäftsausstattung					
3416	Auszahlungen für den Erwerb von Kulturgütern					
3417	Auszahlungen für den Erwerb von Beteiligungen					
342	Auszahlungen von gewährten Darlehen sowie gewährten Vorschüssen	0,00	0,00	0,00	0,00	0,00
3421	Auszahlung von Darlehen an Träger des öffentlichen Rechts					
3422	Auszahlung von Darlehen an Beteiligungen					
3423	Auszahlung von Darlehen an Unternehmen und Haushalte					
3425	Auszahlungen von Vorschüssen und Anzahlungen					
343	Auszahlungen aus Kapitaltransfers	54 000,00	54 000,00	54 000,00	54 000,00	54 000,00
3431	Kapitaltransferzahlungen an Träger des öffentlichen Rechts	54 000,00	54 000,00	54 000,00	54 000,00	54 000,00
3432	Kapitaltransferzahlungen an Beteiligungen					
3433	Kapitaltransferzahlungen an Unternehmen (Finanzunternehmen)					
3434	Kapitaltransferzahlungen an Haushalte und Organisationen ohne Erwerbscharakter					
3435	Kapitaltransferzahlungen an das Ausland					
34	Summe Auszahlungen investive Gebarung	831 000,00	979 000,00	329 000,00	54 000,00	54 000,00
SA2	Saldo (2) Geldfluss aus der Investiven Gebarung (33 – 34)	-521 000,00	-979 000,00	-329 000,00	-54 000,00	-54 000,00
SA3	Saldo (3) Nettofinanzierungssaldo (Saldo 1 + Saldo 2)	-1 543 900,00	-2 064 600,00	-1 434 000,00	-1 174 600,00	-1 181 500,00
351	Einzahlungen aus der Aufnahme von Finanzschulden	0,00	0,00	0,00	0,00	0,00
3511	Einzahlungen aus empfangenen Darlehen von öffentlichen Körperschaften und Rechtsträgern					
3512	Einzahlungen aus empfangenen Darlehen von Beteiligungen					
3513	Einzahlungen aus empfangenen Darlehen von Unternehmen und privaten Haushalten					
3514	Einzahlungen aus Finanzschulden (Finanzunternehmen)					

Straßen- und Wasserbau, Verkehr (Gruppe 6)

MVAG	Mittelverwendungs- und -aufbringungsgruppen (1. und 2. Ebene)	VA 2023	Plan 2024	Plan 2025	Plan 2026	Plan 2027
353	Einzahlungen infolge eines Kapitaltausch bei derivativen Finanzinstrumenten mit Grundgeschä	0,00	0,00	0,00	0,00	0,00
3530	Einzahlungen infolge eines Kapitaltausch bei derivativen Finanzinstrumenten mit Grundgeschäft					
355	Einzahlungen aus dem Abgang von Finanzinstrumenten	0,00	0,00	0,00	0,00	0,00
3550	Einzahlungen aus dem Abgang von Finanzinstrumenten					
35	Summe Einzahlungen aus der Finanzierungstätigkeit	0,00	0,00	0,00	0,00	0,00
361	Auszahlungen aus der Tilgung von Finanzschulden	0,00	0,00	0,00	0,00	0,00
3611	Auszahlungen aus empfangenen Darlehen von öffentlichen Körperschaften und Rechtsträgern					
3612	Auszahlungen aus empfangenen Darlehen von Beteiligungen					
3613	Auszahlungen aus empfangenen Darlehen von Unternehmen und privaten Haushalten					
3614	Auszahlungen aus Finanzschulden					
3615	Auszahlung aus der Rückzahlung von Leasingverbindlichkeiten					
363	Auszahlungen infolge eines Kapitaltausch bei derivativen Finanzinstrumenten mit Grundgesch	0,00	0,00	0,00	0,00	0,00
3630	Auszahlungen infolge eines Kapitaltausch bei derivativen Finanzinstrumenten mit Grundgeschäft					
365	Auszahlungen für den Erwerb von Finanzinstrumenten	0,00	0,00	0,00	0,00	0,00
3650	Auszahlungen für den Erwerb von Finanzinstrumenten					
36	Summe Auszahlungen aus der Finanzierungstätigkeit	0,00	0,00	0,00	0,00	0,00
SA4	Saldo (4) Geldfluss aus der Finanzierungstätigkeit (35 – 36)	0,00	0,00	0,00	0,00	0,00
SA5	Saldo (5) Geldfluss aus der voranschlagswirksamen Gebarung (Saldo 3 + Saldo 4)	-1 543 900,00	-2 064 600,00	-1 434 000,00	-1 174 600,00	-1 181 500,00

Wirtschaftsförderung (Gruppe 7)

MVAG	Mittelverwendungs- und -aufbringungsgruppen (1. und 2. Ebene)	VA 2023	Plan 2024	Plan 2025	Plan 2026	Plan 2027
311	Einzahlungen aus der operativen Verwaltungstätigkeit	2 100,00	2 200,00	2 200,00	2 300,00	2 400,00
3111	Einzahlungen aus eigenen Abgaben					
3112	Einzahlungen aus Ertragsanteilen					
3113	Einzahlungen aus Gebühren	2 000,00	2 100,00	2 100,00	2 200,00	2 300,00
3114	Einzahlungen aus Leistungen					
3115	Einzahlungen aus Besitz und wirtschaftlicher Tätigkeit					
3116	Einzahlungen aus Veräußerung von geringwertigen Wirtschaftsgütern (GWG) und sonstige Einzahlun	100,00	100,00	100,00	100,00	100,00
312	Einzahlungen aus Transfers (ohne Kapitaltransfers)	3 000,00	3 000,00	3 000,00	3 000,00	3 000,00
3121	Transferzahlungen von Trägern des öffentlichen Rechts	3 000,00	3 000,00	3 000,00	3 000,00	3 000,00
3122	Transferzahlungen von Beteiligungen					
3123	Transferzahlungen von Unternehmen (inkl. Finanzunternehmen)					
3124	Transferzahlungen von Haushalte und Organisationen ohne Erwerbscharakter					
3125	Transferzahlungen vom Ausland					
3126	Investitions- und Tilgungszuschüsse zwischen Unternehmungen und Betrieben der Gebietskörpersch					
313	Einzahlungen aus Finanzerträgen	0,00	0,00	0,00	0,00	0,00
3131	Einzahlungen aus Zinserträgen					
3133	Einzahlungen aus Gewinnentnahmen von marktbestimmten Betrieben					
3134	Sonstige Einzahlungen aus Finanzerträgen					
3135	Einzahlungen aus Dividenden/Gewinnausschüttungen					
31	Summe Einzahlungen operative Gebarung	5 100,00	5 200,00	5 200,00	5 300,00	5 400,00
321	Auszahlungen aus Personalaufwand	0,00	0,00	0,00	0,00	0,00
3211	Auszahlungen für Personalaufwand Bezüge, Nebengebühren, und Mehrleistungsvergütungen)					
3212	Auszahlungen für gesetzliche und freiwillige Sozialaufwendungen					
3213	Auszahlungen aus sonstigem Personalaufwand					
322	Auszahlungen aus Sachaufwand (ohne Transferaufwand)	2 500,00	2 500,00	2 500,00	2 600,00	2 600,00
3221	Auszahlungen für Gebrauchs- und Verbrauchsgüter, Handelswaren					
3222	Auszahlungen für Verwaltungs- und Betriebsaufwand					
3223	Auszahlungen für Leasing- und Mietaufwand					
3224	Auszahlungen für Instandhaltung					
3225	Sonstige Auszahlungen aus Sachaufwand	2 500,00	2 500,00	2 500,00	2 600,00	2 600,00
323	Auszahlungen aus Transfers (ohne Kapitaltransfers)	134 700,00	134 700,00	134 700,00	134 700,00	134 700,00

Wirtschaftsförderung (Gruppe 7)

MVAG	Mittelverwendungs- und -aufbringungsgruppen (1. und 2. Ebene)	VA 2023	Plan 2024	Plan 2025	Plan 2026	Plan 2027
3231	Transferzahlungen an Träger des öffentlichen Rechts					
3232	Transferzahlungen an Beteiligungen					
3233	Transferzahlungen an Unternehmen (inkl. Finanzunternehmen)					
3234	Transferzahlungen an Haushalte und Organisationen ohne Erwerbscharakter	134 700,00	134 700,00	134 700,00	134 700,00	134 700,00
3235	Transferzahlungen an das Ausland					
3236	Investitions- und Tilgungszuschüsse zwischen Unternehmungen und Betrieben der Gebietskörperschaft					
324	Auszahlungen aus Finanzaufwand	0,00	0,00	0,00	0,00	0,00
3241	Auszahlungen für Zinsaufwand, für Finanzierungsleasing, für Forderungskauf, für Finanzschulden und					
3242	Auszahlungen für Zinsen aus derivativen Finanzinstrumenten ohne Grundgeschäft					
3243	Auszahlung aus Gewinnentnahmen von marktbestimmten Betrieben					
3244	Sonstige Auszahlungen aus Finanzaufwendungen					
32	Summe Auszahlungen operative Gebarung	137 200,00	137 200,00	137 200,00	137 300,00	137 300,00
SA1	Saldo (1) Geldfluss aus der Operativen Gebarung (31 – 32)	-132 100,00	-132 000,00	-132 000,00	-132 000,00	-131 900,00
331	Einzahlungen aus der Investitionstätigkeit	0,00	0,00	0,00	0,00	0,00
3311	Einzahlungen aus der Veräußerung von immateriellem Vermögen					
3312	Einzahlungen aus der Veräußerung von Grundstücken und Grundstückeinrichtungen					
3313	Einzahlungen aus der Veräußerung von Gebäuden und Bauten					
3314	Einzahlungen aus der Veräußerung von technischen Anlagen, Fahrzeuge und Maschinen					
3315	Einzahlungen aus der Veräußerung von Amts-, Betriebs- und Geschäftsausstattung					
3316	Einzahlungen aus der Veräußerung von Kulturgütern					
3317	Einzahlungen aus der Veräußerung von Beteiligungen					
332	Einzahlungen aus der Rückzahlung von Darlehen sowie gewährten Vorschüssen	0,00	0,00	0,00	0,00	0,00
3321	Einzahlungen aus Darlehen an Träger des öffentlichen Rechts					
3322	Einzahlungen aus Darlehen an Beteiligungen					
3323	Einzahlungen aus Darlehen an Unternehmen und Haushalte					
3325	Einzahlungen aus Vorschüssen und Anzahlungen					
333	Einzahlungen aus Kapitaltransfers	0,00	0,00	0,00	0,00	0,00
3331	Kapitaltransferzahlungen von Trägern des öffentlichen Rechts					
3332	Kapitaltransferzahlungen von Beteiligungen					
3333	Kapitaltransferzahlungen von Unternehmen					
3334	Kapitaltransferzahlungen von Haushalten und Organisationen ohne Erwerbscharakter					

Wirtschaftsförderung (Gruppe 7)

MVAG	Mittelverwendungs- und -aufbringungsgruppen (1. und 2. Ebene)	VA 2023	Plan 2024	Plan 2025	Plan 2026	Plan 2027
3335	Kapitaltransferzahlungen vom Ausland					
33	Summe Einzahlungen investive Gebarung	0,00	0,00	0,00	0,00	0,00
341	Auszahlungen aus der Investitionstätigkeit	0,00	0,00	0,00	0,00	0,00
3411	Auszahlungen für den Erwerb von immateriellem Vermögen					
3412	Auszahlungen für den Erwerb von Grundstücken und Grundstückseinrichtungen					
3413	Auszahlungen für den Erwerb von Gebäuden und Bauten					
3414	Auszahlungen für den Erwerb von technischen Anlagen, Fahrzeuge und Maschinen					
3415	Auszahlungen für den Erwerb von Amts-, Betriebs- und Geschäftsausstattung					
3416	Auszahlungen für den Erwerb von Kulturgütern					
3417	Auszahlungen für den Erwerb von Beteiligungen					
342	Auszahlungen von gewährten Darlehen sowie gewährten Vorschüssen	0,00	0,00	0,00	0,00	0,00
3421	Auszahlung von Darlehen an Träger des öffentlichen Rechts					
3422	Auszahlung von Darlehen an Beteiligungen					
3423	Auszahlung von Darlehen an Unternehmen und Haushalte					
3425	Auszahlungen von Vorschüssen und Anzahlungen					
343	Auszahlungen aus Kapitaltransfers	0,00	0,00	0,00	0,00	0,00
3431	Kapitaltransferzahlungen an Träger des öffentlichen Rechts					
3432	Kapitaltransferzahlungen an Beteiligungen					
3433	Kapitaltransferzahlungen an Unternehmen (Finanzunternehmen)					
3434	Kapitaltransferzahlungen an Haushalte und Organisationen ohne Erwerbscharakter					
3435	Kapitaltransferzahlungen an das Ausland					
34	Summe Auszahlungen investive Gebarung	0,00	0,00	0,00	0,00	0,00
SA2	Saldo (2) Geldfluss aus der Investiven Gebarung (33 – 34)	0,00	0,00	0,00	0,00	0,00
SA3	Saldo (3) Nettofinanzierungssaldo (Saldo 1 + Saldo 2)	-132 100,00	-132 000,00	-132 000,00	-132 000,00	-131 900,00
351	Einzahlungen aus der Aufnahme von Finanzschulden	0,00	0,00	0,00	0,00	0,00
3511	Einzahlungen aus empfangenen Darlehen von öffentlichen Körperschaften und Rechtsträgern					
3512	Einzahlungen aus empfangenen Darlehen von Beteiligungen					
3513	Einzahlungen aus empfangenen Darlehen von Unternehmen und privaten Haushalten					
3514	Einzahlungen aus Finanzschulden (Finanzunternehmen)					

Wirtschaftsförderung (Gruppe 7)

MVAG	Mittelverwendungs- und -aufbringungsgruppen (1. und 2. Ebene)	VA 2023	Plan 2024	Plan 2025	Plan 2026	Plan 2027
353	Einzahlungen infolge eines Kapitaltausch bei derivativen Finanzinstrumenten mit Grundgeschä	0,00	0,00	0,00	0,00	0,00
3530	Einzahlungen infolge eines Kapitaltausch bei derivativen Finanzinstrumenten mit Grundgeschäft					
355	Einzahlungen aus dem Abgang von Finanzinstrumenten	0,00	0,00	0,00	0,00	0,00
3550	Einzahlungen aus dem Abgang von Finanzinstrumenten					
35	Summe Einzahlungen aus der Finanzierungstätigkeit	0,00	0,00	0,00	0,00	0,00
361	Auszahlungen aus der Tilgung von Finanzschulden	0,00	0,00	0,00	0,00	0,00
3611	Auszahlungen aus empfangenen Darlehen von öffentlichen Körperschaften und Rechtsträgern					
3612	Auszahlungen aus empfangenen Darlehen von Beteiligungen					
3613	Auszahlungen aus empfangenen Darlehen von Unternehmen und privaten Haushalten					
3614	Auszahlungen aus Finanzschulden					
3615	Auszahlung aus der Rückzahlung von Leasingverbindlichkeiten					
363	Auszahlungen infolge eines Kapitaltausch bei derivativen Finanzinstrumenten mit Grundgesch	0,00	0,00	0,00	0,00	0,00
3630	Auszahlungen infolge eines Kapitaltausch bei derivativen Finanzinstrumenten mit Grundgeschäft					
365	Auszahlungen für den Erwerb von Finanzinstrumenten	0,00	0,00	0,00	0,00	0,00
3650	Auszahlungen für den Erwerb von Finanzinstrumenten					
36	Summe Auszahlungen aus der Finanzierungstätigkeit	0,00	0,00	0,00	0,00	0,00
SA4	Saldo (4) Geldfluss aus der Finanzierungstätigkeit (35 – 36)	0,00	0,00	0,00	0,00	0,00
SA5	Saldo (5) Geldfluss aus der voranschlagswirksamen Gebarung (Saldo 3 + Saldo 4)	-132 100,00	-132 000,00	-132 000,00	-132 000,00	-131 900,00

Dienstleistungen (Gruppe 8)

MVAG	Mittelverwendungs- und -aufbringungsgruppen (1. und 2. Ebene)	VA 2023	Plan 2024	Plan 2025	Plan 2026	Plan 2027
311	Einzahlungen aus der operativen Verwaltungstätigkeit	16 422 700,00	16 914 900,00	17 286 400,00	17 644 500,00	18 042 900,00
3111	Einzahlungen aus eigenen Abgaben					
3112	Einzahlungen aus Ertragsanteilen					
3113	Einzahlungen aus Gebühren	5 240 600,00	5 439 800,00	5 726 500,00	5 897 600,00	6 107 300,00
3114	Einzahlungen aus Leistungen	4 952 000,00	5 133 500,00	5 107 100,00	5 182 300,00	5 259 400,00
3115	Einzahlungen aus Besitz und wirtschaftlicher Tätigkeit	5 802 500,00	5 910 200,00	6 017 600,00	6 125 500,00	6 233 300,00
3116	Einzahlungen aus Veräußerung von geringwertigen Wirtschaftsgütern (GWG) und sonstige Einzahlun	427 600,00	431 400,00	435 200,00	439 100,00	442 900,00
312	Einzahlungen aus Transfers (ohne Kapitaltransfers)	237 200,00	187 400,00	187 700,00	179 000,00	179 100,00
3121	Transferzahlungen von Trägern des öffentlichen Rechts	228 200,00	178 400,00	178 700,00	170 000,00	170 100,00
3122	Transferzahlungen von Beteiligungen					
3123	Transferzahlungen von Unternehmen (inkl. Finanzunternehmen)					
3124	Transferzahlungen von Haushalte und Organisationen ohne Erwerbscharakter	9 000,00	9 000,00	9 000,00	9 000,00	9 000,00
3125	Transferzahlungen vom Ausland					
3126	Investitions- und Tilgungszuschüsse zwischen Unternehmungen und Betrieben der Gebietskörpersch					
313	Einzahlungen aus Finanzerträgen	41 600,00	41 600,00	41 600,00	41 600,00	41 600,00
3131	Einzahlungen aus Zinserträgen	41 600,00	41 600,00	41 600,00	41 600,00	41 600,00
3133	Einzahlungen aus Gewinnentnahmen von marktbestimmten Betrieben					
3134	Sonstige Einzahlungen aus Finanzerträgen					
3135	Einzahlungen aus Dividenden/Gewinnausschüttungen					
31	Summe Einzahlungen operative Gebarung	16 701 500,00	17 143 900,00	17 515 700,00	17 865 100,00	18 263 600,00
321	Auszahlungen aus Personalaufwand	4 035 600,00	4 108 600,00	4 176 800,00	4 239 200,00	4 302 900,00
3211	Auszahlungen für Personalaufwand Bezüge, Nebengebühren, und Mehrleistungsvergütungen)	3 200 600,00	3 258 800,00	3 308 200,00	3 353 000,00	3 399 000,00
3212	Auszahlungen für gesetzliche und freiwillige Sozialaufwendungen	835 000,00	849 800,00	868 600,00	886 200,00	903 900,00
3213	Auszahlungen aus sonstigem Personalaufwand					
322	Auszahlungen aus Sachaufwand (ohne Transferaufwand)	11 864 300,00	11 707 500,00	11 870 800,00	11 936 500,00	12 001 600,00
3221	Auszahlungen für Gebrauchs- und Verbrauchsgüter, Handelswaren	733 400,00	670 900,00	744 900,00	745 900,00	746 700,00
3222	Auszahlungen für Verwaltungs- und Betriebsaufwand	1 720 700,00	1 653 900,00	1 666 200,00	1 679 400,00	1 691 700,00
3223	Auszahlungen für Leasing- und Mietaufwand	56 700,00	56 900,00	57 300,00	57 500,00	57 900,00
3224	Auszahlungen für Instandhaltung	2 326 900,00	2 232 800,00	2 250 400,00	2 253 200,00	2 256 000,00
3225	Sonstige Auszahlungen aus Sachaufwand	7 026 600,00	7 093 000,00	7 152 000,00	7 200 500,00	7 249 300,00
323	Auszahlungen aus Transfers (ohne Kapitaltransfers)	1 965 000,00	1 965 000,00	1 965 000,00	1 965 000,00	1 965 000,00

Dienstleistungen (Gruppe 8)

MVAG	Mittelverwendungs- und -aufbringungsgruppen (1. und 2. Ebene)	VA 2023	Plan 2024	Plan 2025	Plan 2026	Plan 2027
3231	Transferzahlungen an Träger des öffentlichen Rechts	1 965 000,00	1 965 000,00	1 965 000,00	1 965 000,00	1 965 000,00
3232	Transferzahlungen an Beteiligungen					
3233	Transferzahlungen an Unternehmen (inkl. Finanzunternehmen)					
3234	Transferzahlungen an Haushalte und Organisationen ohne Erwerbscharakter					
3235	Transferzahlungen an das Ausland					
3236	Investitions- und Tilgungszuschüsse zwischen Unternehmungen und Betrieben der Gebietskörperschicht					
324	Auszahlungen aus Finanzaufwand	694 600,00	685 500,00	660 900,00	638 900,00	616 800,00
3241	Auszahlungen für Zinsaufwand, für Finanzierungsleasing, für Forderungskauf, für Finanzschulden und	691 400,00	682 300,00	657 700,00	635 700,00	613 600,00
3242	Auszahlungen für Zinsen aus derivativen Finanzinstrumenten ohne Grundgeschäft					
3243	Auszahlung aus Gewinnentnahmen von marktbestimmten Betrieben					
3244	Sonstige Auszahlungen aus Finanzaufwendungen	3 200,00	3 200,00	3 200,00	3 200,00	3 200,00
32	Summe Auszahlungen operative Gebarung	18 559 500,00	18 466 600,00	18 673 500,00	18 779 600,00	18 886 300,00
SA1	Saldo (1) Geldfluss aus der Operativen Gebarung (31 – 32)	-1 858 000,00	-1 322 700,00	-1 157 800,00	-914 500,00	-622 700,00
331	Einzahlungen aus der Investitionstätigkeit	120 000,00	0,00	0,00	0,00	0,00
3311	Einzahlungen aus der Veräußerung von immateriellem Vermögen					
3312	Einzahlungen aus der Veräußerung von Grundstücken und Grundstückeinrichtungen	120 000,00				
3313	Einzahlungen aus der Veräußerung von Gebäuden und Bauten					
3314	Einzahlungen aus der Veräußerung von technischen Anlagen, Fahrzeuge und Maschinen					
3315	Einzahlungen aus der Veräußerung von Amts-, Betriebs- und Geschäftsausstattung					
3316	Einzahlungen aus der Veräußerung von Kulturgütern					
3317	Einzahlungen aus der Veräußerung von Beteiligungen					
332	Einzahlungen aus der Rückzahlung von Darlehen sowie gewährten Vorschüssen	0,00	0,00	0,00	0,00	0,00
3321	Einzahlungen aus Darlehen an Träger des öffentlichen Rechts					
3322	Einzahlungen aus Darlehen an Beteiligungen					
3323	Einzahlungen aus Darlehen an Unternehmen und Haushalte					
3325	Einzahlungen aus Vorschüssen und Anzahlungen					
333	Einzahlungen aus Kapitaltransfers	373 200,00	130 300,00	120 300,00	120 300,00	120 300,00
3331	Kapitaltransferzahlungen von Trägern des öffentlichen Rechts	253 200,00	300,00	300,00	300,00	300,00
3332	Kapitaltransferzahlungen von Beteiligungen					
3333	Kapitaltransferzahlungen von Unternehmen					
3334	Kapitaltransferzahlungen von Haushalten und Organisationen ohne Erwerbscharakter	120 000,00	130 000,00	120 000,00	120 000,00	120 000,00

Dienstleistungen (Gruppe 8)

MVAG	Mittelverwendungs- und -aufbringungsgruppen (1. und 2. Ebene)	VA 2023	Plan 2024	Plan 2025	Plan 2026	Plan 2027
3335	Kapitaltransferzahlungen vom Ausland					
33	Summe Einzahlungen investive Gebarung	493 200,00	130 300,00	120 300,00	120 300,00	120 300,00
341	Auszahlungen aus der Investitionstätigkeit	2 999 700,00	45 000,00	20 000,00	20 000,00	20 000,00
3411	Auszahlungen für den Erwerb von immateriellem Vermögen	800,00				
3412	Auszahlungen für den Erwerb von Grundstücken und Grundstückseinrichtungen	841 400,00	25 000,00			
3413	Auszahlungen für den Erwerb von Gebäuden und Bauten	1 590 000,00				
3414	Auszahlungen für den Erwerb von technischen Anlagen, Fahrzeuge und Maschinen	458 500,00	20 000,00	20 000,00	20 000,00	20 000,00
3415	Auszahlungen für den Erwerb von Amts-, Betriebs- und Geschäftsausstattung	109 000,00				
3416	Auszahlungen für den Erwerb von Kulturgütern					
3417	Auszahlungen für den Erwerb von Beteiligungen					
342	Auszahlungen von gewährten Darlehen sowie gewährten Vorschüssen	0,00	0,00	0,00	0,00	0,00
3421	Auszahlung von Darlehen an Träger des öffentlichen Rechts					
3422	Auszahlung von Darlehen an Beteiligungen					
3423	Auszahlung von Darlehen an Unternehmen und Haushalte					
3425	Auszahlungen von Vorschüssen und Anzahlungen					
343	Auszahlungen aus Kapitaltransfers	5 000,00	5 000,00	5 000,00	5 000,00	5 000,00
3431	Kapitaltransferzahlungen an Träger des öffentlichen Rechts					
3432	Kapitaltransferzahlungen an Beteiligungen					
3433	Kapitaltransferzahlungen an Unternehmen (Finanzunternehmen)					
3434	Kapitaltransferzahlungen an Haushalte und Organisationen ohne Erwerbscharakter	5 000,00	5 000,00	5 000,00	5 000,00	5 000,00
3435	Kapitaltransferzahlungen an das Ausland					
34	Summe Auszahlungen investive Gebarung	3 004 700,00	50 000,00	25 000,00	25 000,00	25 000,00
SA2	Saldo (2) Geldfluss aus der Investiven Gebarung (33 – 34)	-2 511 500,00	80 300,00	95 300,00	95 300,00	95 300,00
SA3	Saldo (3) Nettofinanzierungssaldo (Saldo 1 + Saldo 2)	-4 369 500,00	-1 242 400,00	-1 062 500,00	-819 200,00	-527 400,00
351	Einzahlungen aus der Aufnahme von Finanzschulden	1 560 800,00	988 300,00	985 800,00	982 600,00	979 600,00
3511	Einzahlungen aus empfangenen Darlehen von öffentlichen Körperschaften und Rechtsträgern	990 800,00	988 300,00	985 800,00	982 600,00	979 600,00
3512	Einzahlungen aus empfangenen Darlehen von Beteiligungen					
3513	Einzahlungen aus empfangenen Darlehen von Unternehmen und privaten Haushalten					
3514	Einzahlungen aus Finanzschulden (Finanzunternehmen)	570 000,00				

Dienstleistungen (Gruppe 8)

MVAG	Mittelverwendungs- und -aufbringungsgruppen (1. und 2. Ebene)	VA 2023	Plan 2024	Plan 2025	Plan 2026	Plan 2027
353	Einzahlungen infolge eines Kapitaltausch bei derivativen Finanzinstrumenten mit Grundgeschä	0,00	0,00	0,00	0,00	0,00
3530	Einzahlungen infolge eines Kapitaltausch bei derivativen Finanzinstrumenten mit Grundgeschäft					
355	Einzahlungen aus dem Abgang von Finanzinstrumenten	0,00	0,00	0,00	0,00	0,00
3550	Einzahlungen aus dem Abgang von Finanzinstrumenten					
35	Summe Einzahlungen aus der Finanzierungstätigkeit	1 560 800,00	988 300,00	985 800,00	982 600,00	979 600,00
361	Auszahlungen aus der Tilgung von Finanzschulden	2 252 500,00	2 287 200,00	2 136 500,00	2 050 500,00	1 993 600,00
3611	Auszahlungen aus empfangenen Darlehen von öffentlichen Körperschaften und Rechtsträgern	425 100,00	407 800,00	356 900,00	256 000,00	169 100,00
3612	Auszahlungen aus empfangenen Darlehen von Beteiligungen					
3613	Auszahlungen aus empfangenen Darlehen von Unternehmen und privaten Haushalten					
3614	Auszahlungen aus Finanzschulden	1 827 400,00	1 879 400,00	1 779 600,00	1 794 500,00	1 824 500,00
3615	Auszahlung aus der Rückzahlung von Leasingverbindlichkeiten					
363	Auszahlungen infolge eines Kapitaltausch bei derivativen Finanzinstrumenten mit Grundgesch	0,00	0,00	0,00	0,00	0,00
3630	Auszahlungen infolge eines Kapitaltausch bei derivativen Finanzinstrumenten mit Grundgeschäft					
365	Auszahlungen für den Erwerb von Finanzinstrumenten	0,00	0,00	0,00	0,00	0,00
3650	Auszahlungen für den Erwerb von Finanzinstrumenten					
36	Summe Auszahlungen aus der Finanzierungstätigkeit	2 252 500,00	2 287 200,00	2 136 500,00	2 050 500,00	1 993 600,00
SA4	Saldo (4) Geldfluss aus der Finanzierungstätigkeit (35 – 36)	-691 700,00	-1 298 900,00	-1 150 700,00	-1 067 900,00	-1 014 000,00
SA5	Saldo (5) Geldfluss aus der voranschlagswirksamen Gebarung (Saldo 3 + Saldo 4)	-5 061 200,00	-2 541 300,00	-2 213 200,00	-1 887 100,00	-1 541 400,00

Finanzwirtschaft (Gruppe 9)

MVAG	Mittelverwendungs- und -aufbringungsgruppen (1. und 2. Ebene)	VA 2023	Plan 2024	Plan 2025	Plan 2026	Plan 2027
311	Einzahlungen aus der operativen Verwaltungstätigkeit	22 296 900,00	23 287 300,00	23 872 800,00	24 667 400,00	24 732 300,00
3111	Einzahlungen aus eigenen Abgaben	7 920 900,00	7 933 900,00	7 997 500,00	8 061 800,00	8 126 700,00
3112	Einzahlungen aus Ertragsanteilen	14 374 000,00	15 351 400,00	15 873 300,00	16 603 500,00	16 603 500,00
3113	Einzahlungen aus Gebühren					
3114	Einzahlungen aus Leistungen	1 500,00	1 500,00	1 500,00	1 600,00	1 600,00
3115	Einzahlungen aus Besitz und wirtschaftlicher Tätigkeit					
3116	Einzahlungen aus Veräußerung von geringwertigen Wirtschaftsgütern (GWG) und sonstige Einzahlun	500,00	500,00	500,00	500,00	500,00
312	Einzahlungen aus Transfers (ohne Kapitaltransfers)	582 400,00	591 100,00	600 000,00	600 000,00	600 000,00
3121	Transferzahlungen von Trägern des öffentlichen Rechts	578 100,00	586 800,00	595 700,00	595 700,00	595 700,00
3122	Transferzahlungen von Beteiligungen					
3123	Transferzahlungen von Unternehmen (inkl. Finanzunternehmen)					
3124	Transferzahlungen von Haushalte und Organisationen ohne Erwerbscharakter	4 300,00	4 300,00	4 300,00	4 300,00	4 300,00
3125	Transferzahlungen vom Ausland					
3126	Investitions- und Tilgungszuschüsse zwischen Unternehmungen und Betrieben der Gebietskörperscha					
313	Einzahlungen aus Finanzerträgen	584 000,00	584 000,00	84 000,00	84 000,00	84 000,00
3131	Einzahlungen aus Zinserträgen	80 200,00	80 200,00	80 200,00	80 200,00	80 200,00
3133	Einzahlungen aus Gewinnentnahmen von marktbestimmten Betrieben	500 000,00	500 000,00			
3134	Sonstige Einzahlungen aus Finanzerträgen					
3135	Einzahlungen aus Dividenden/Gewinnausschüttungen	3 800,00	3 800,00	3 800,00	3 800,00	3 800,00
31	Summe Einzahlungen operative Gebarung	23 463 300,00	24 462 400,00	24 556 800,00	25 351 400,00	25 416 300,00
321	Auszahlungen aus Personalaufwand	381 200,00	388 700,00	396 600,00	404 500,00	412 700,00
3211	Auszahlungen für Personalaufwand Bezüge, Nebengebühren, und Mehrleistungsvergütungen)	305 800,00	311 900,00	318 200,00	324 500,00	331 000,00
3212	Auszahlungen für gesetzliche und freiwillige Sozialaufwendungen	75 400,00	76 800,00	78 400,00	80 000,00	81 700,00
3213	Auszahlungen aus sonstigem Personalaufwand					
322	Auszahlungen aus Sachaufwand (ohne Transferaufwand)	39 000,00	39 100,00	39 200,00	39 200,00	39 400,00
3221	Auszahlungen für Gebrauchs- und Verbrauchsgüter, Handelswaren	1 800,00	1 800,00	1 800,00	1 800,00	1 800,00
3222	Auszahlungen für Verwaltungs- und Betriebsaufwand	10 000,00	10 000,00	10 000,00	10 000,00	10 000,00
3223	Auszahlungen für Leasing- und Mietaufwand					
3224	Auszahlungen für Instandhaltung					
3225	Sonstige Auszahlungen aus Sachaufwand	27 200,00	27 300,00	27 400,00	27 400,00	27 600,00
323	Auszahlungen aus Transfers (ohne Kapitaltransfers)	3 557 400,00	3 471 200,00	3 471 200,00	3 471 200,00	3 471 200,00

Finanzwirtschaft (Gruppe 9)

MVAG	Mittelverwendungs- und -aufbringungsgruppen (1. und 2. Ebene)	VA 2023	Plan 2024	Plan 2025	Plan 2026	Plan 2027
3231	Transferzahlungen an Träger des öffentlichen Rechts	1 654 800,00	1 654 000,00	1 654 000,00	1 654 000,00	1 654 000,00
3232	Transferzahlungen an Beteiligungen					
3233	Transferzahlungen an Unternehmen (inkl. Finanzunternehmen)	1 902 600,00	1 817 200,00	1 817 200,00	1 817 200,00	1 817 200,00
3234	Transferzahlungen an Haushalte und Organisationen ohne Erwerbscharakter					
3235	Transferzahlungen an das Ausland					
3236	Investitions- und Tilgungszuschüsse zwischen Unternehmungen und Betrieben der Gebietskörperschaft					
324	Auszahlungen aus Finanzaufwand	28 000,00	28 000,00	28 000,00	28 000,00	28 000,00
3241	Auszahlungen für Zinsaufwand, für Finanzierungsleasing, für Forderungskauf, für Finanzschulden und					
3242	Auszahlungen für Zinsen aus derivativen Finanzinstrumenten ohne Grundgeschäft					
3243	Auszahlung aus Gewinnentnahmen von marktbestimmten Betrieben					
3244	Sonstige Auszahlungen aus Finanzaufwendungen	28 000,00	28 000,00	28 000,00	28 000,00	28 000,00
32	Summe Auszahlungen operative Gebarung	4 005 600,00	3 927 000,00	3 935 000,00	3 942 900,00	3 951 300,00
SA1	Saldo (1) Geldfluss aus der Operativen Gebarung (31 – 32)	19 457 700,00	20 535 400,00	20 621 800,00	21 408 500,00	21 465 000,00
331	Einzahlungen aus der Investitionstätigkeit	0,00	0,00	0,00	0,00	0,00
3311	Einzahlungen aus der Veräußerung von immateriellem Vermögen					
3312	Einzahlungen aus der Veräußerung von Grundstücken und Grundstückeinrichtungen					
3313	Einzahlungen aus der Veräußerung von Gebäuden und Bauten					
3314	Einzahlungen aus der Veräußerung von technischen Anlagen, Fahrzeuge und Maschinen					
3315	Einzahlungen aus der Veräußerung von Amts-, Betriebs- und Geschäftsausstattung					
3316	Einzahlungen aus der Veräußerung von Kulturgütern					
3317	Einzahlungen aus der Veräußerung von Beteiligungen					
332	Einzahlungen aus der Rückzahlung von Darlehen sowie gewährten Vorschüssen	0,00	0,00	0,00	0,00	0,00
3321	Einzahlungen aus Darlehen an Träger des öffentlichen Rechts					
3322	Einzahlungen aus Darlehen an Beteiligungen					
3323	Einzahlungen aus Darlehen an Unternehmen und Haushalte					
3325	Einzahlungen aus Vorschüssen und Anzahlungen					
333	Einzahlungen aus Kapitaltransfers	0,00	0,00	0,00	0,00	0,00
3331	Kapitaltransferzahlungen von Trägern des öffentlichen Rechts					
3332	Kapitaltransferzahlungen von Beteiligungen					
3333	Kapitaltransferzahlungen von Unternehmen					
3334	Kapitaltransferzahlungen von Haushalten und Organisationen ohne Erwerbscharakter					

Finanzwirtschaft (Gruppe 9)

MVAG	Mittelverwendungs- und -aufbringungsgruppen (1. und 2. Ebene)	VA 2023	Plan 2024	Plan 2025	Plan 2026	Plan 2027
3335	Kapitaltransferzahlungen vom Ausland					
33	Summe Einzahlungen investive Gebarung	0,00	0,00	0,00	0,00	0,00
341	Auszahlungen aus der Investitionstätigkeit	5 000,00	4 000,00	4 000,00	4 000,00	4 000,00
3411	Auszahlungen für den Erwerb von immateriellem Vermögen					
3412	Auszahlungen für den Erwerb von Grundstücken und Grundstückseinrichtungen					
3413	Auszahlungen für den Erwerb von Gebäuden und Bauten					
3414	Auszahlungen für den Erwerb von technischen Anlagen, Fahrzeuge und Maschinen					
3415	Auszahlungen für den Erwerb von Amts-, Betriebs- und Geschäftsausstattung	1 000,00				
3416	Auszahlungen für den Erwerb von Kulturgütern					
3417	Auszahlungen für den Erwerb von Beteiligungen	4 000,00	4 000,00	4 000,00	4 000,00	4 000,00
342	Auszahlungen von gewährten Darlehen sowie gewährten Vorschüssen	0,00	0,00	0,00	0,00	0,00
3421	Auszahlung von Darlehen an Träger des öffentlichen Rechts					
3422	Auszahlung von Darlehen an Beteiligungen					
3423	Auszahlung von Darlehen an Unternehmen und Haushalte					
3425	Auszahlungen von Vorschüssen und Anzahlungen					
343	Auszahlungen aus Kapitaltransfers	0,00	0,00	0,00	0,00	0,00
3431	Kapitaltransferzahlungen an Träger des öffentlichen Rechts					
3432	Kapitaltransferzahlungen an Beteiligungen					
3433	Kapitaltransferzahlungen an Unternehmen (Finanzunternehmen)					
3434	Kapitaltransferzahlungen an Haushalte und Organisationen ohne Erwerbscharakter					
3435	Kapitaltransferzahlungen an das Ausland					
34	Summe Auszahlungen investive Gebarung	5 000,00	4 000,00	4 000,00	4 000,00	4 000,00
SA2	Saldo (2) Geldfluss aus der Investiven Gebarung (33 – 34)	-5 000,00	-4 000,00	-4 000,00	-4 000,00	-4 000,00
SA3	Saldo (3) Nettofinanzierungssaldo (Saldo 1 + Saldo 2)	19 452 700,00	20 531 400,00	20 617 800,00	21 404 500,00	21 461 000,00
351	Einzahlungen aus der Aufnahme von Finanzschulden	0,00	0,00	0,00	0,00	0,00
3511	Einzahlungen aus empfangenen Darlehen von öffentlichen Körperschaften und Rechtsträgern					
3512	Einzahlungen aus empfangenen Darlehen von Beteiligungen					
3513	Einzahlungen aus empfangenen Darlehen von Unternehmen und privaten Haushalten					
3514	Einzahlungen aus Finanzschulden (Finanzunternehmen)					

Finanzwirtschaft (Gruppe 9)

MVAG	Mittelverwendungs- und -aufbringungsgruppen (1. und 2. Ebene)	VA 2023	Plan 2024	Plan 2025	Plan 2026	Plan 2027
353	Einzahlungen infolge eines Kapitaltausch bei derivativen Finanzinstrumenten mit Grundgeschä	0,00	0,00	0,00	0,00	0,00
3530	Einzahlungen infolge eines Kapitaltausch bei derivativen Finanzinstrumenten mit Grundgeschäft					
355	Einzahlungen aus dem Abgang von Finanzinstrumenten	0,00	0,00	0,00	0,00	0,00
3550	Einzahlungen aus dem Abgang von Finanzinstrumenten					
35	Summe Einzahlungen aus der Finanzierungstätigkeit	0,00	0,00	0,00	0,00	0,00
361	Auszahlungen aus der Tilgung von Finanzschulden	0,00	0,00	0,00	0,00	0,00
3611	Auszahlungen aus empfangenen Darlehen von öffentlichen Körperschaften und Rechtsträgern					
3612	Auszahlungen aus empfangenen Darlehen von Beteiligungen					
3613	Auszahlungen aus empfangenen Darlehen von Unternehmen und privaten Haushalten					
3614	Auszahlungen aus Finanzschulden					
3615	Auszahlung aus der Rückzahlung von Leasingverbindlichkeiten					
363	Auszahlungen infolge eines Kapitaltausch bei derivativen Finanzinstrumenten mit Grundgesch	0,00	0,00	0,00	0,00	0,00
3630	Auszahlungen infolge eines Kapitaltausch bei derivativen Finanzinstrumenten mit Grundgeschäft					
365	Auszahlungen für den Erwerb von Finanzinstrumenten	0,00	0,00	0,00	0,00	0,00
3650	Auszahlungen für den Erwerb von Finanzinstrumenten					
36	Summe Auszahlungen aus der Finanzierungstätigkeit	0,00	0,00	0,00	0,00	0,00
SA4	Saldo (4) Geldfluss aus der Finanzierungstätigkeit (35 – 36)	0,00	0,00	0,00	0,00	0,00
SA5	Saldo (5) Geldfluss aus der voranschlagswirksamen Gebarung (Saldo 3 + Saldo 4)	19 452 700,00	20 531 400,00	20 617 800,00	21 404 500,00	21 461 000,00

Verordnung nach Beschluss

Betr.: Voranschlag 2023

Verordnung

des Gemeinderates der Stadtgemeinde St. Veit an der Glan vom 16.12.2022, Zl. VIII-902/2022, mit der der Voranschlag für das Haushaltsjahr 2023 erlassen wird (Voranschlagsverordnung 2023)

Gemäß § 6 in Verbindung mit § 8 Kärntner Gemeindehaushaltsgesetz – K-GHG, LGBl. Nr. 80/2019, idF LGBl. 66/2020 wird verordnet:

§ 1 Geltungsbereich


Diese Verordnung regelt den Voranschlag für das Finanzjahr 2023.

§ 2 Ergebnis- und Finanzierungsvoranschlag

(1) Die Erträge und Aufwendungen werden in Summe wie folgt festgelegt:

Erträge	EUR	44.401.100,00
Aufwendungen	EUR	48.764.100,00
Entnahme von Haushaltsrücklagen	EUR	2.920.300,00
Zuweisung an Haushaltsrücklagen	EUR	951.400,00
Nettoergebnis nach Haushaltsrücklagen¹	EUR	-2.394.100,00

¹ Entspricht dem SALDO 00 gemäß Anlage 1a VRV 2015



(2) Die Einzahlungen und Auszahlungen werden in Summe wie folgt festgelegt:

Einzahlungen	EUR	46.319.100,00
Auszahlungen	EUR	50.256.000,00
<hr/>		
Geldfluss aus der voranschlagswirksamen Gebarung ²	EUR	-3.936.900,00

§ 3 Deckungsfähigkeit

Gemäß § 14 Absatz 1 K-GHG wird für folgende Abschnitte die gegenseitige Deckungsfähigkeit wie folgt festgelegt:

- (1) Innerhalb eines jeden Unterabschnittes sind die Ausgabenposten 02xxxx, 03xxxx, 04xxxx, 05xxxx und 4xxxxx gegenseitig deckungsfähig.
- (2) Innerhalb eines jeden Unterabschnittes sind die Ausgabenposten der Postenklasse 5 (Personal) gegenseitig deckungsfähig.
- (3) Innerhalb eines jeden Unterabschnittes sind die Ausgabenposten der Postenklasse 7 (sonstiger Verwaltungs- und Betriebsaufwand) gegenseitig deckungsfähig.
- (4) In allen Unterabschnitten sind die Ausgabenposten 030xxx, 050xxx und 611xxx, 619xxx und 7xxxxx gegenseitig deckungsfähig.
- (5) Im Unterabschnitt 6120 sind die Ausgabenposten 0010, 0020, 0050 und 6110, 6190 und 7xxxxx gegenseitig deckungsfähig.
- (6) Die Ausgabenposten der Unterabschnitte 2590, 2690, 7420 und 7800 sind gegenseitig deckungsfähig.
- (7) Innerhalb eines jeden Unterabschnittes sind die Ausgabenposten 7201xx, 7202xx und 7203xx gegenseitig deckungsfähig.
- (8) Die Ausgabenposten der Unterabschnitte 8500, 8510, 8520, 8530 sind mit Ausnahme der Personalkosten gegenseitig deckungsfähig.
- (9) Innerhalb eines jeden Unterabschnittes sind die Ausgabenposten 34xx und 65xx gegenseitig deckungsfähig.
- (10) Innerhalb eines jeden Unterabschnittes sind die Ausgabenposten 6000 bis 6003, 6100 bis 6190 sowie 6300 und 6310 gegenseitig deckungsfähig.

Die gegenseitige Deckungsfähigkeit gilt innerhalb der Abschnitte gemäß Anlage 2 der VRV 2015. Die Deckungsfähigkeit besteht nur innerhalb des Sachaufwandes oder des Personalaufwandes. Für Betriebe mit marktbestimmter Tätigkeit und jener mit Kostendeckungsprinzip, sowie investiven Einzelvorhaben besteht Deckungsfähigkeit nur für Konten innerhalb des einzelnen Betriebes mit marktbestimmter Tätigkeit und jener mit Kostendeckungsprinzip oder des einzelnen investiven Einzelvorhabens.

² Entspricht dem SALDO 5 gemäß Anlage 1b VRV 2015

§ 4
Kontokorrentrahmen

Gemäß § 37 Abs 2 K-GHG wird der Kontokorrentrahmen wie folgt festgelegt:

Höhe in Euro **4.000.000,00**

§ 5
Voranschlag, Anlagen und Beilagen

Der Voranschlag, sowie alle Anlagen und Beilagen sind in der Anlage zur Verordnung, die einen integrierenden Bestandteil dieser Verordnung bildet, dargestellt.


§ 6
Inkrafttreten

Diese Verordnung tritt am 01. Jänner 2023 in Kraft.

F.d.R.



Der Bürgermeister:



(Ing. Martin Kulmer)

