


Gemeinde Großkirchheim

Rechnungsabschluss 2023

Kundmachung vor Beschlussfassung



**NATIONALPARKGEMEINDE
G r o ß k i r c h h e i m**

A-9843 Großkirchheim, Döllach 47
Telefon (+43 4825) 521 - Fax 522
Bezirk Spittal/Drau - Kärnten
grosskirchheim@ktn.gde.at
www.grosskirchheim.gv.at

Finanzverwaltung

Warmuth Andreas

Tel.: +43 4825 521-24

Fax: +43 4825 522

E-mail: andreas.warmuth@ktn.gde.at

Datum: 28.02.2024

Kundmachung

des Bürgermeisters der Gemeinde Großkirchheim vom 28. Februar 2024, Zl. 920-1/2023


Gemäß § 54 Abs. 3 Kärntner Gemeindehaushaltsgesetz – K-GHG, LGBl. Nr. 80/2019, zuletzt in der Fassung LGBl. Nr. 78/2023, wird kundgemacht, dass der Entwurf des Rechnungsabschlusses 2023 einschließlich der textlichen Erläuterungen in der Zeit vom

01. März 2024 bis 08. März 2024

während der Amtsstunden im Gemeindeamt zur öffentlichen Einsicht aufliegt und im Internet auf der Homepage der Gemeinde <https://www.grosskirchheim.gv.at> bereitgestellt wird.

Der Bürgermeister:
Peter Suntinger

Kundmachung nach Beschlussfassung



**NATIONALPARKGEMEINDE
Großkirchheim**

A-9843 Großkirchheim, Döllach 47
Telefon (+43 4825) 521 - Fax 522
Bezirk Spittal/Drau - Kärnten
grosskirchheim@ktn.gde.at
www.grosskirchheim.gv.at

Finanzverwaltung

Warmuth Andreas

Tel.: +43 4825 521-24

Fax: +43 4825 522

E-mail: andreas.warmuth@ktn.gde.at

Datum: 15.03.2024

Kundmachung

des Bürgermeisters der Gemeinde Großkirchheim vom 15. März 2024, Zl. 920-2/2023

Gemäß § 54 Abs. 5 Kärntner Gemeindehaushaltsgesetz – K-GHG, LGBl. Nr. 80/2019, zuletzt in der Fassung LGBl. Nr. 78/2023, wird kundgemacht, dass der Gemeinderat der Gemeinde Großkirchheim in seiner Sitzung am 8. März 2024 den Rechnungsabschluss 2023 beschlossen hat.


Der Rechnungsabschluss 2023 einschließlich der textlichen Erläuterungen liegt in der Zeit vom

18. März 2024 bis 15. April 2024

während der Amtsstunden im Gemeindeamt zur öffentlichen Einsicht auf und wird im Internet im elektronischen geführten Amtsblatt der Gemeinde sowie auf der Homepage der Gemeinde [<https://www.grosskirchheim.gv.at>] bereitgestellt.

Der Bürgermeister:
Peter Suntinger

Textliche Erläuterungen



NATIONALPARKGEMEINDE

G r o ß k i r c h h e i m

A-9843 Großkirchheim, Döllach 47
Telefon (+43 4825) 521 - Fax 522
Bezirk Spittal/Drau - Kärnten
grosskirchheim@ktn.gde.at
www.grosskirchheim.gv.at

Textliche Erläuterungen

gemäß § 54 Abs. 3 Kärntner Gemeindehaushaltsgesetz – K-GHG, LGBl. Nr. 80/2019, zuletzt in der Fassung LGBl. Nr. 78/2023, zum Rechnungsabschluss 2023

1. Umsetzung der mit dem Voranschlag 2023 verfolgten Ziele und Strategien:

Die Umsetzung der verfolgten Ziele und Strategien wurde eingehalten.

2. Beschreibung des Haushaltes:

2.1. *Wesentliche betragsmäßige Abweichungen zum Voranschlag im Allgemeinen:*
Keine.

2.2. *Abschlussstand wesentlicher Maßnahmen im Besonderen:*
Siehe Beiblatt „Berechnungstabelle Haushaltsergebnis“

3. Ergebnis-, Finanzierungs- und Vermögensrechnung:

3.1. *Summe der Erträge und Aufwendung:*

Erträge:	€ 3.906.921,25
Aufwendungen:	€ 3.781.460,81

Entnahmen von Haushaltsrücklagen:	€ 1.463.107,49
Zuweisung an Haushaltsrücklagen:	€ 228.866,75

Nettoergebnis nach Haushaltsrücklagen:	€ 1.359.701,18
--	----------------

3.2. Summe der Einzahlungen und Auszahlungen (voranschlagswirksam):

Einzahlungen:	€ 3.900.312,93
Auszahlungen:	€ 3.707.568,68

Geldfluss aus der voranschlagswirksamen Gebarung:	€ 192.744,25
---	--------------

3.3. Summe der Einzahlungen und Auszahlungen (nicht voranschlagswirksam)

Einzahlungen:	€ 7.898.766,25
Auszahlungen:	€ 7.871.537,78

Geldfluss aus der nicht voranschlagswirksamen Gebarung:	€ 27.228,47
---	-------------

3.4. Veränderung an liquiden Mitteln:

Anfangsbestand liquide Mittel:	€ 3.488.512,23
Endbestand liquide Mittel:	€ 3.708.484,95
davon Zahlungsmittelreserven	€ 208.817,13

3.5. Analyse des Ergebnis- und Finanzierungshaushaltes:
Siehe Beiblatt „Berechnungstabelle Haushaltsergebnis“

3.6. Vermögensrechnung:

Summe AKTIVA:	€ 14.159.707,54
Summe PASSIVA:	€ 14.159.707,54
Nettovermögen (Ausgleichsposten)	€ 4.933.865,35

3.7. Analyse des Vermögenshaushaltes:

Ausgeglicherer Vermögenshaushalt im Wert sinkend.

3.8. Stand und Entwicklung des Gemeindevermögens und der Finanzschulden:

Jährliche geplante Tilgung der Finanzschulden lt. Tilgungsplänen.

4. Dokumentation der verwendeten Bewertungsmethoden und Abweichungen von der Nutzungsdauertabelle gemäß Anlage 7 VRV 2015:

Bewertungsmethoden lt. Anschaffungskosten, oder wenn nicht vorhanden Schätzung. Abweichung von der Nutzungsdauertabelle:
Kanalnetz 25 Jahre

Berechnungstabelle marktbestimmte Betriebe

Gemeinde:

Großkirchheim**Kostendeckend zu führende Betriebe [Ergebnisrechnung/Finanzierungsrechnung]:**

Wirtschaftshof (Ansatz 820):			ER	FR
operative Gebarung	MVAG-Ebene:	Mittelverwendungs- und -aufbringungsgr. (1. u. 2. Ebene):	RA-Betrag	RA-Betrag
	SU	Summe Erträge/Einzahlungen	€ 181.278,47	€ 169.104,51
	SU	Summe Aufwendungen/Auszahlungen	€ 212.015,05	€ 199.704,57
	SA0/ SA1	Nettoergebnis / Geldfluss operative Gebarung	-€ 30.736,58	-€ 30.600,06
	1	Entnahmen von Haushaltsrücklagen	€ 0,00	X
	1	Zuweisung an Haushaltsrücklagen	€ 0,00	
	SU	Summe Haushaltsrücklagen (+/-)	€ 0,00	
	SA00	Nettoerg. nach Zuw. u. Entn. von Haushaltsrückl. (SA0+/-RL)	-€ 30.736,58	
investive Gebarung	MVAG-Ebene:	Mittelverwendungs- und -aufbringungsgr. (1. u. 2. Ebene):	RA-Betrag	RA-Betrag
	SU	Summe Einzahlungen investive Gebarung	X	€ 0,00
	SU	Summe Auszahlungen investive Gebarung		€ 0,00
	SA2	Saldo Geldfluss aus der investiven Gebarung		€ 0,00
	SA3	Nettofinanzierungssaldo (SA1 + SA2)		-€ 30.600,06
Finanzierungs-tätigkeit	MVAG-Ebene:	Mittelverwendungs- und -aufbringungsgr. (1. u. 2. Ebene):	RA-Betrag	RA-Betrag
	SU	Summe Einzahlungen aus der Finanzierungstätigkeit	X	€ 0,00
	SU	Summe Auszahlungen aus der Finanzierungstätigkeit		€ 0,00
	SA4	Saldo Geldfluss aus der Finanzierungstätigkeit		€ 0,00
	SA5	Saldo Geldfluss - voranschlagswirks. Gebarung (SA3 + SA4)		-€ 30.600,06

Anmerkungen/Interpretation:

Wasserversorgung (Ansatz 850):			ER	FR
operative Gebarung	MVAG-Ebene:	Mittelverwendungs- und -aufbringungsgr. (1. u. 2. Ebene):	RA-Betrag	RA-Betrag
	SU	Summe Erträge/Einzahlungen	€ 20.168,58	€ 16.948,91
	SU	Summe Aufwendungen/Auszahlungen	€ 15.474,22	€ 5.163,49
	SA0/ SA1	Nettoergebnis / Geldfluss operative Gebarung	€ 4.694,36	€ 11.785,42

	1	Entnahmen von Haushaltsrücklagen	€ 0,00	X
	1	Zuweisung an Haushaltsrücklagen	€ 4.694,36	
	SU	Summe Haushaltsrücklagen (+/-)	-€ 4.694,36	
	SA00	Nettoerg. nach Zuw. u. Entn. von Haushaltsrückl. (SA0+/-RL)	€ 0,00	
investive Gebarung	MVAG-Ebene:	Mittelverwendungs- und -aufbringungsgr. (1. u. 2. Ebene):	RA-Betrag	RA-Betrag
	SU	Summe Einzahlungen investive Gebarung	X	€ 13.877,90
	SU	Summe Auszahlungen investive Gebarung		€ 0,00
	SA2	Saldo Geldfluss aus der investiven Gebarung		€ 13.877,90
	SA3	Nettofinanzierungssaldo (SA1 + SA2)		€ 25.663,32
Finanzierungs-tätigkeit	MVAG-Ebene:	Mittelverwendungs- und -aufbringungsgr. (1. u. 2. Ebene):	RA-Betrag	RA-Betrag
	SU	Summe Einzahlungen aus der Finanzierungstätigkeit	X	€ 0,00
	SU	Summe Auszahlungen aus der Finanzierungstätigkeit		€ 0,00
	SA4	Saldo Geldfluss aus der Finanzierungstätigkeit		€ 0,00
	SA5	Saldo Geldfluss - voranschlagswirks. Gebarung (SA3 + SA4)		€ 25.663,32

Anmerkungen/Interpretation:

Abwasserentsorgung (Ansatz 851):

			ER	FR
operative Gebarung	MVAG-Ebene:	Mittelverwendungs- und -aufbringungsgr. (1. u. 2. Ebene):	RA-Betrag	RA-Betrag
	SU	Summe Erträge/Einzahlungen	€ 626.216,75	€ 361.483,61
	SU	Summe Aufwendungen/Auszahlungen	€ 414.276,57	€ 130.376,95
	SA0/ SA1	Nettoergebnis / Geldfluss operative Gebarung	€ 211.940,18	€ 231.106,66
	1	Entnahmen von Haushaltsrücklagen	€ 0,00	X
	1	Zuweisung an Haushaltsrücklagen	€ 211.940,18	
	SU	Summe Haushaltsrücklagen (+/-)	-€ 211.940,18	
	SA00	Nettoerg. nach Zuw. u. Entn. von Haushaltsrückl. (SA0+/-RL)	€ 0,00	
investive Gebarung	MVAG-Ebene:	Mittelverwendungs- und -aufbringungsgr. (1. u. 2. Ebene):	RA-Betrag	RA-Betrag
	SU	Summe Einzahlungen investive Gebarung	X	€ 147.078,40
	SU	Summe Auszahlungen investive Gebarung		€ 10.205,21
	SA2	Saldo Geldfluss aus der investiven Gebarung		€ 136.873,19
	SA3	Nettofinanzierungssaldo (SA1 + SA2)		€ 367.979,85
Finanzierungs-tätigkeit	MVAG-Ebene:	Mittelverwendungs- und -aufbringungsgr. (1. u. 2. Ebene):	RA-Betrag	RA-Betrag

SU	Summe Einzahlungen aus der Finanzierungstätigkeit	X	€ 0,00
SU	Summe Auszahlungen aus der Finanzierungstätigkeit		€ 133.011,76
SA4	Saldo Geldfluss aus der Finanzierungstätigkeit		-€ 133.011,76
SA5	Saldo Geldfluss - voranschlagswirks. Gebarung (SA3 + SA4)		€ 234.968,09

Anmerkungen/Interpretation:

Abfallentsorgung (Ansatz 852):			ER	FR
operative	MVAG-	Mittelverwendungs- und -aufbringungsgr. (1. u. 2. Ebene):	RA-Betrag	RA-Betrag
	SU	Summe Erträge/Einzahlungen	€ 103.963,42	€ 95.573,94
	SU	Summe Aufwendungen/Auszahlungen	€ 96.607,35	€ 88.208,35
	SA0/SA1	Nettoergebnis / Geldfluss operative Gebarung	€ 7.356,07	€ 7.365,59
	1	Entnahmen von Haushaltsrücklagen	€ 0,00	X
	1	Zuweisung an Haushaltsrücklagen	€ 7.356,07	
	SU	Summe Haushaltsrücklagen (+/-)	-€ 7.356,07	
	SA00	Nettoerg. nach Zuw. u. Entn. von Haushaltsrückl. (SA0+/-RL)	-€ 0,00	
investive	MVAG-	Mittelverwendungs- und -aufbringungsgr. (1. u. 2. Ebene):	RA-Betrag	RA-Betrag
	SU	Summe Einzahlungen investive Gebarung	X	€ 0,00
	SU	Summe Auszahlungen investive Gebarung		€ 0,00
	SA2	Saldo Geldfluss aus der investiven Gebarung		€ 0,00
	SA3	Nettofinanzierungssaldo (SA1 + SA2)		€ 7.365,59
Finanzierungs-	MVAG-	Mittelverwendungs- und -aufbringungsgr. (1. u. 2. Ebene):	RA-Betrag	RA-Betrag
tätigkeit	Ebene:			
	SU	Summe Einzahlungen aus der Finanzierungstätigkeit	X	€ 0,00
	SU	Summe Auszahlungen aus der Finanzierungstätigkeit		€ 0,00
	SA4	Saldo Geldfluss aus der Finanzierungstätigkeit		€ 0,00
	SA5	Saldo Geldfluss - voranschlagswirks. Gebarung (SA3 + SA4)		€ 7.365,59

Anmerkungen/Interpretation:

Kostendeckend geführte Wohn- und Geschäftsgebäude (Ansatz 853):			ER	FR
operative	MVAG-	Mittelverwendungs- und -aufbringungsgr. (1. u. 2. Ebene):	RA-Betrag	RA-Betrag
Gebarung	Ebene:			
	SU	Summe Erträge/Einzahlungen	€ 139.422,97	€ 55.264,16

	SU	Summe Aufwendungen/Auszahlungen	€ 147.412,11	€ 60.086,49
	SA0/ SA1	Nettoergebnis / Geldfluss operative Gebarung	-€ 7.989,14	-€ 4.822,33
	1	Entnahmen von Haushaltsrücklagen	€ 0,00	X
	1	Zuweisung an Haushaltsrücklagen	€ 4.568,79	
	SU	Summe Haushaltsrücklagen (+/-)	-€ 4.568,79	
	SA00	Nettoerg. nach Zuw. u. Entn. von Haushaltsrückl. (SA0+/-RL)	-€ 12.557,93	
investive Gebarung	MVAG-Ebene:	Mittelverwendungs- und -aufbringungsgr. (1. u. 2. Ebene):	RA-Betrag	RA-Betrag
	SU	Summe Einzahlungen investive Gebarung	X	€ 0,00
	SU	Summe Auszahlungen investive Gebarung		€ 4.360,56
	SA2	Saldo Geldfluss aus der investiven Gebarung		-€ 4.360,56
	SA3	Nettofinanzierungssaldo (SA1 + SA2)		-€ 9.182,89
Finanzierungs-tätigkeit	MVAG-Ebene:	Mittelverwendungs- und -aufbringungsgr. (1. u. 2. Ebene):		RA-Betrag
	SU	Summe Einzahlungen aus der Finanzierungstätigkeit	X	€ 0,00
	SU	Summe Auszahlungen aus der Finanzierungstätigkeit		€ 0,00
	SA4	Saldo Geldfluss aus der Finanzierungstätigkeit		€ 0,00
	SA5	Saldo Geldfluss - voranschlagswirks. Gebarung (SA3 + SA4)		-€ 9.182,89

Anmerkungen/Interpretation:

Berechnungstabelle Haushaltsergebnis

Ergebnis- u. Finanzierungshaushalt Gesamt - interne Vergütungen enthalten:			ER	FR
Anlage 1a - Ergebnishaushalt / Anlage 1b - Finanzierungshaushalt - Gesamt:			(Anlage 1a)	(Anlage 1b)
operative Gebarung	MVAG-Ebene:	Mittelverwendungs- und -aufbringungsgruppen (1. u. 2. Ebene):	VA-Betrag	VA-Betrag
	SU	Summe Erträge/Einzahlungen	€ 3.906.921,25	€ 3.220.291,14
	SU	Summe Aufwendungen/Auszahlungen	€ 3.781.460,81	€ 3.016.158,06
	SA0/SA1	Nettoergebnis / Geldfluss operative Gebarung	€ 125.460,44	€ 204.133,08
	1	Entnahmen von Haushaltsrücklagen	€ 1.463.107,49	X
	1	Zuweisung an Haushaltsrücklagen	€ 228.866,75	
	SU	Summe Haushaltsrücklagen (+/-)	€ 1.234.240,74	
	SA00	Nettoerg. nach Zuw. u. Entn. von Haushaltsrückl. (SA0+/--Haushaltsrückl.)	€ 1.359.701,18	
investive Gebarung	MVAG-Ebene:	Mittelverwendungs- und -aufbringungsgruppen (1. u. 2. Ebene):	VA-Betrag	VA-Betrag
	SU	Summe Einzahlungen investive Gebarung	X	€ 680.021,79
	SU	Summe Auszahlungen investive Gebarung		€ 477.617,87
	SA2	Saldo Geldfluss aus der investiven Gebarung		€ 202.403,92
	SA3	Nettofinanzierungssaldo (SA1 + SA2)		€ 406.537,00
Finanzierungs-tätigkeit	MVAG-Ebene:	Mittelverwendungs- und -aufbringungsgruppen (1. u. 2. Ebene):	VA-Betrag	VA-Betrag
	SU	Summe Einzahlungen aus der Finanzierungstätigkeit	X	€ 0,00
	SU	Summe Auszahlungen aus der Finanzierungstätigkeit		€ 213.792,75
	SA4	Saldo Geldfluss aus der Finanzierungstätigkeit		-€ 213.792,75
	SA5	Saldo Geldfluss aus der voranschlagswirksamen Gebarung (SA3 + SA4)		€ 192.744,25

Saldenberechnungen EHH / FHH und disponible hoheitliche Liquidität

	ERGEBNISHAUSHALT		FINANZIERUNGSHAUSHALT	
	Saldo 0	Saldo 00	Saldo 1*	Saldo 5
Gesamthaushalt:	€ 125.460,44	€ 1.359.701,18	€ 204.133,08	€ 192.744,25
abzüglich:				
820 Wirtschaftshof	-€ 30.736,58	-€ 30.736,58	-€ 30.600,06	-€ 30.600,06
850 Wasserversorgung	€ 4.694,36	€ 0,00	€ 11.785,42	€ 25.663,32
851 Abwasserentsorgung	€ 211.940,18	€ 0,00	€ 231.106,66	€ 234.968,09
852 Abfallentsorgung	€ 7.356,07	-€ 0,00	€ 7.365,59	€ 7.365,59
853 Wohn-/Geschäftsgebäude	-€ 7.989,14	-€ 12.557,93	-€ 4.822,33	-€ 9.182,89
859* sonst. Betr. markt. Tätigk.	€ 0,00	€ 0,00	€ 0,00	€ 0,00
Zwischensummen	-€ 59.804,45	€ 1.402.995,69	-€ 10.702,20	-€ 35.469,80

abzüglich:

Summe an Kapitaltransferzahlungen (an Externe) in der hoheitliche Gebarung, die von den Empfängern dieser Transferzahlungen zur Bedeckung von Investitionen herangezogen werden

(z.B. an Kommunalgesellschaften, Kirchen, private Haushalte u. Untemehmungen (Kontengruppen 770-778 + Konto 786))

€ 0,00

Summe an Tilgungsraten für Darlehen (Bank- und Landesdarlehen) in der hoheitlichen Gebarung (ohne Betriebe) abz. Summe der hierfür vorgesehenen passivierten Bedeckungsmittel --> Hinweis: sind die hierfür vorgesehenen Bedeckungsmittel nicht passivierungsfähig oder sind für die Tilgung keine direkten Bedeckungsmittel vorgesehen, so ist der gesamte Tilgungsbetrag zu erfassen

€ 0,00

Summe an Tilgungsraten für Finanzierungsleasing in der hoheitlichen Gebarung (ohne Betriebe) abz. Summe der hierfür vorgesehenen passivierten Bedeckungsmittel --> Hinweis: sind die hierfür vorgesehenen Bedeckungsmittel nicht passivierungsfähig oder sind für die Tilgung keine direkten Bedeckungsmittel vorgesehen, so ist der gesamte Tilgungsbetrag zu erfassen

€ 0,00

Tilgung von Inneren Darlehen, die für die hoheitliche Gebarung in Anspruch genommen wurden:

- wenn Bedeckungsmittel passivierungsfähig, dann Summe an Tilgungsraten für Innere Darlehen abz. Summe der hierfür vorgesehenen passivierten Bedeckungsmittel erfassen

- sind die hierfür vorgesehenen Bedeckungsmittel nicht passivierungsfähig oder sind für die Tilgung keine direkten Bedeckungsmittel vorgesehen, so ist der gesamte Tilgungsbetrag zu erfassen

€ 0,00

Bezugsvorschüsse in der hoheitlichen Gebarung: Saldo aus Auszahlungen abzüglich Einzahlungen --> Hinweis: wenn Einzahlungen größer als Auszahlungen, dann Saldobetrag mit negativen Vorzeichen erfassen

€ 0,00

zuzüglich:

Erlöse aus der Veräußerung von Vermögenswerten in der hoheitlichen Gebarung (ohne Betriebe), die nicht zur Bedeckung von investiven Einzelvorhaben vorgesehen sind (insbesondere Konten 800 bis 805)

€ 0,00

6/8407/801 10.000 € wird für Vorhaben "840700

Entnahmen von ZMR der hoheitliche Gebarung (keine betrieblichen ZMR)

(Konten 294 und 295 --> zum Haushaltsausgleich, zur Bedeckung von Katastrophenschäden, zur Bedeckung von sonstigen Investitionen der hoheitlichen Gebarung etc.; **jedoch nicht zur Bedeckung von investiven Einzelvorhaben**)

€ 0,00

Haritzerfeldanger" verwendet

Operative Vorhaben

(Saldo aus Vorhaben, welche in der operativen Gebarung verbucht werden, jedoch mittels eigenen Finanzierungsplänen bedeckt werden)

€ 47.010,44

Vorhaben

+/-

Einnahmen 2023

Ausgaben 2023

361000 Chronik	-	12.090,40 €	5.060,00 €	17.150,40 €
369002 Tauerngoldausstellung	-	38,01 €	17.500,00 €	17.538,01 €
522000 KLAR!	-	23.975,86 €	38.535,50 €	62.511,36 €
522001 KEM	-	8.277,67 €	31.344,00 €	39.621,67 €
840700 Haritzerfeldanger	-	1.000,00 €	- €	1.000,00 €
8408 Haritzerfeldsäge	-	1.628,50 €	- €	1.628,50 €
Summe	-	47.010,44 €	92.439,50 €	139.449,94 €

Zwischenergebnis der Finanzierungsrechnung in der hoheitlichen Gebarung vor investiver Gebarung (= disponible hoheitliche Finanzspitze)

€ 36.308,24

abzüglich :

Summe ungedeckte sonstige Investitionen der hoheitlichen Gebarung

(Vorhabenscode (VC) 2 --> Auszahlungen an sonstige Investitionen abz. (passivierte) Einzahlungen für sonstigen Investitionen z.B. Bundes- oder Landesförderungen, BZ-Mittel)

€ 13.480,24

Zuführungen an investive Einzelvorhaben der hoheitlichen Gebarung lt. Fin-Plan (Konto 7299 und 8299, VC 1)

(nur möglich, wenn die disponible hoheitliche Finanzspitze positiv ist und ausschließlich an investive Einzelvorhaben lt. Fin-Plan sowie zur Ausfinanzierung von investiven Einzelvorhaben (bei Projektabschluss!))

€ 15.974,37

Abschluss Vorhaben 163001 FF-Haus Dacheindeckung		120,00 €
Abschluss Vorhaben 170002 Katastrophenschäden 2018	-	468,32 €
Abschluss Vorhaben 170004 Schneefall November 2019 Aufarbeitung	-	2.667,49 €
Abschluss Vorhaben 170006 Ankauf Notstromaggregat	-	2.909,65 €
Abschluss Vorhaben 361000 Chronik Großkirchheim	-	12.033,64 €
Abschluss Vorhaben 616301 Sicherungsmaßnahmen Glocknerradweg		13,03 €
Abschluss Vorhaben 814001 Ankauf Schneeräumfahrzeuge		1.971,70 €
Summe	-	15.974,37 €

Zwischenergebnis der Finanzierungsrechnung in der hoheitlichen Gebarung vor ZMR-Zuführungen (= Jahresüberschuss bzw. -fehlbetrag)

€ 6.853,63

abzüglich :

Zuführungen zu ZMR der hoheitlichen Gebarung (keine betrieblichen ZMR)

(Konten 294 und 295 --> nur möglich, wenn ein Jahresüberschuss vorliegt !)

€ 0,00

Endergebnis der Finanzierungsrechnung in der hoheitlichen Gebarung - Bereinigter Saldo 1 = Liquiditätsüberschuss bzw. -abgang

€ 6.853,63

Nachweis der liquiden Mittel (Kassenbestand)

Rechnungsabschluss 2023

Gemeinde Großkirchheim

Nachweis der liquiden Mittel (Kassenbestand)

ZW	Code	Konto	Bezeichnung	IBAN	Stand 31.12.2022	Einzahlungen 2023	Auszahlungen 2023	Stand 31.12.2023	Auszug Nr.	Datum
2	1151	210062	Raiffeisenbank Oberes Mölltal	AT09 3956 1000 0020 0154	208.263,51	8.471.202,84	7.682.620,35	996.846,00		
3	1151	210012	Austrian Anadi Bank	AT13 5200 0000 0205 0145	1.577.465,94	-93.309,91	1.000.615,50	483.540,53		
4	1151	210042	Kärntner Sparkasse	AT34 2070 6027 0001 6021	7.799,09	3.756,54	238,24	11.317,39		
5	1151	210072	Festgeldkonto Kommunalkredit	AT93 1966 0000 0010 8027	0,00	2.000.000,00	0,00	2.000.000,00		
Bankkonto					1.793.528,54	10.381.649,47	8.683.474,09	3.491.703,92		
16	1151	220110	Bebauungsverpflichtungen		24.153,90	0,00	16.190,00	7.963,90		
Spareinlage					24.153,90	0,00	16.190,00	7.963,90		
6	1151	906100	Verrechnung		0,00	1.415.969,26	1.415.969,26	0,00		
Verrechnung					0,00	1.415.969,26	1.415.969,26	0,00		
25	1152	294150	Geschäftsgebäude D. 14		41.161,49	288,58	72,13	41.377,94		
26	1152	294170	Wohn-/Geschäftsgebäude D. 47		25.861,74	181,31	45,31	25.997,74		
27	1152	294180	ASZ Großkirchheim		82.105,70	575,64	143,90	82.537,44		
21	1152	294210	Heuseilanlagen		1.504,14	0,00	1.504,14	0,00		
32	1152	294320	Wasserleitung Untersagritz		8.776,50	4,39	1,10	8.779,79		
120	1152	295200	Abfertigungsrücklage		35.074,00	17,54	4,39	35.087,15		
180	1152	295080	Allgemeine Rücklage		1.461.314,79	385,47	1.461.700,26	0,00		
190	1152	295190	Insolvenzurücklage		15.031,43	7,52	1,88	15.037,07		
Zahlungsmittelreserve					1.670.829,79	1.460,45	1.463.473,11	208.817,13		
Gesamtsumme					3.488.512,23	11.799.079,18	11.579.106,46	3.708.484,95		

		Stand 31.12.2022	Stand 31.12.2023	Veränderung
1151	Kassa, Bankguthaben, Schecks	1.817.682,44	3.499.667,82	1.681.985,38
1152	Zahlungsmittelreserven	1.670.829,79	208.817,13	-1.462.012,66
	Zahlungsmittelreserven für zweckgebundene Haushaltsrücklagen	159.409,57	158.692,91	-716,66
	294150 Geschäftsgebäude D. 14	41.161,49	41.377,94	216,45
	294170 Wohn-/Geschäftsgebäude D. 47	25.861,74	25.997,74	136,00
	294180 ASZ Großkirchheim	82.105,70	82.537,44	431,74
	294210 Heuseilanlagen	1.504,14	0,00	-1.504,14
	294320 Wasserleitung Untersagritz	8.776,50	8.779,79	3,29
	Zahlungsmittelreserven für allgemeine Haushaltsrücklagen	1.511.420,22	50.124,22	-1.461.296,00
	295200 Abfertigungsrücklage	35.074,00	35.087,15	13,15
	295080 Allgemeine Rücklage	1.461.314,79	0,00	-1.461.314,79

Ergebnishaushalt Gesamt 1. und 2. Ebene (Anlage 1a)
- interne Vergütungen enthalten

MVAG	Mittelverwendungs- und aufbringungsgruppen (1. und 2. Ebene)	RA 2023	VA 2023	RA - VA
211	Erträge aus der operativen Verwaltungstätigkeit	2.459.278,90	2.354.300,00	104.978,90
2111	Erträge aus eigenen Abgaben	295.961,77	272.700,00	23.261,77
2112	Erträge aus Ertragsanteilen	1.343.149,52	1.377.300,00	-34.150,48
2113	Erträge aus Gebühren	317.387,97	304.800,00	12.587,97
2114	Erträge aus Leistungen	266.168,19	253.000,00	13.168,19
2115	Erträge aus Besitz und wirtschaftlicher Tätigkeit	92.096,49	79.400,00	12.696,49
2116	Erträge aus Veräußerung und sonstige Erträge	89.516,87	67.100,00	22.416,87
2117	Nicht finanzierungswirksame operative Erträge	54.998,09		54.998,09
212	Erträge aus Transfers	1.433.454,27	1.284.200,00	149.254,27
2121	Transferertrag von Trägern des öffentlichen Rechts	724.443,26	636.100,00	88.343,26
2122	Transferertrag von Beteiligungen			
2123	Transferertrag von Unternehmen (mit Finanzunternehmen)	62.707,75	63.000,00	-292,25
2124	Transferertrag von Haushalten und Organisationen ohne Erwerbscharakter	38.469,97	25.400,00	13.069,97
2125	Transferertrag vom Ausland			
2126	Investitions- und Tilgungszuschüsse zwischen Unternehmungen und Betrieben der Gebietskörperschaft und der Gebietskörperschaft			
2127	Nicht finanzierungswirksamer Transferertrag	607.833,29	559.700,00	48.133,29
213	Finanzerträge	14.188,08	9.900,00	4.288,08
2131	Erträge aus Zinsen	2.060,43	900,00	1.160,43
2132	Erträge aus Zinsen aus derivativen Finanzinstrumenten ohne Grundgeschäft			
2133	Erträge aus Gewinnentnahmen von marktbestimmten Betrieben			
2134	Sonstige Finanzerträge			
2135	Erträge aus Dividenden/Gewinnausschüttungen	9.000,00	9.000,00	
2136	Sonstige nicht finanzierungswirksame Finanzerträge	3.127,65		3.127,65
21	Summe Erträge	3.906.921,25	3.648.400,00	258.521,25
221	Personalaufwand	875.991,63	857.800,00	18.191,63
2211	Personalaufwand (Bezüge, Nebengeb., Mehrleistungen)	663.832,46	677.200,00	-13.367,54
2212	Gesetzlicher und freiwilliger Sozialaufwand	163.299,36	165.800,00	-2.500,64
2213	Sonstiger Personalaufwand	1.266,36	1.300,00	-33,64
2214	Nicht finanzierungswirksamer Personalaufwand	47.593,45	13.500,00	34.093,45
222	Sachaufwand (ohne Transferaufwand)	1.654.206,72	1.520.200,00	134.006,72
2221	Gebrauchs- und Verbrauchsgüter, Handelswaren	107.840,90	112.500,00	-4.659,10
2222	Verwaltungs- und Betriebsaufwand	88.194,73	138.700,00	-50.505,27
2223	Leasing- und Mietaufwand	5.676,30	5.700,00	-23,70
2224	Instandhaltung	75.038,06	64.600,00	10.438,06
2225	Sonstiger Sachaufwand	657.641,17	545.500,00	112.141,17
2226	Nicht finanzierungswirksamer Sachaufwand	719.815,56	653.200,00	66.615,56

MVAG	Mittelverwendungs- und aufbringungsgruppen (1. und 2. Ebene)	RA 2023	VA 2023	RA - VA
223	Transferaufwand (laufende Transfers und Kapitaltransfers)	1.241.807,00	1.197.900,00	43.907,00
2231	Transferaufwand an Träger des öffentlichen Rechts	1.122.171,42	1.100.000,00	22.171,42
2232	Transferaufwand an Beteiligungen			
2233	Transferaufwand an Unternehmen (mit Finanzunternehmen)	62.011,15	50.500,00	11.511,15
2234	Transferaufwand an Haushalte und Organisationen ohne Erwerbscharakter	57.624,43	47.400,00	10.224,43
2235	Transferaufwand an das Ausland			
2236	Investitions- und Tilgungszuschüsse zwischen Unternehmungen und Betrieben der Gebietskörperschaft und der Gebietskörperschaft			
2237	Nicht finanzierungswirksamer Transferaufwand			
224	Finanzaufwand	9.455,46	9.900,00	-444,54
2241	Zinsen aus Finanzschulden, Finanzierungsleasing, Forderungskauf und derivativen Finanzinstrumenten mit Grundgeschäft	7.636,99	8.000,00	-363,01
2242	Zinsen und sonstige Aufwendungen aus derivativen Finanzinstrumenten ohne Grundgeschäft			
2243	Gewinnentnahmen von Unternehmungen und marktbestimmten Betrieben der Gebietskörperschaft (innerhalb der Gebietskörperschaft)			
2244	Sonstiger Finanzaufwand	1.818,47	1.900,00	-81,53
2245	Nicht finanzierungswirksamer Finanzaufwand			
22	Summe Aufwendungen	3.781.460,81	3.585.800,00	195.660,81
SA0	Saldo (0) Nettoergebnis (21 - 22)	125.460,44	62.600,00	62.860,44
230	Entnahmen von Haushaltsrücklagen	1.463.107,49	0,00	1.463.107,49
2301	Entnahmen von Haushaltsrücklagen	1.463.107,49		1.463.107,49
240	Zuweisung an Haushaltsrücklagen	228.866,75	0,00	228.866,75
2401	Zuweisung an Haushaltsrücklagen	228.866,75		228.866,75
23	Summe Haushaltsrücklagen	1.234.240,74	0,00	1.234.240,74
SA00	Nettoergebnis nach Zuweisung und Entnahmen von Haushaltsrücklagen (Saldo 0 +/- SU23)	1.359.701,18	62.600,00	1.297.101,18

Finanzierungshaushalt Gesamt 1. und 2. Ebene (Anlage 1b)
- interne Vergütungen enthalten

MVAG	Mittelverwendungs- und aufbringungsgruppen (1. und 2. Ebene)	RA 2023	VA 2023	RA - VA
311	Einzahlungen aus der operativen Verwaltungstätigkeit	2.387.415,38	2.339.300,00	48.115,38
3111	Einzahlungen aus eigenen Abgaben	300.646,64	267.700,00	32.946,64
3112	Einzahlungen aus Ertragsanteilen	1.343.149,52	1.377.300,00	-34.150,48
3113	Einzahlungen aus Gebühren	303.674,93	304.800,00	-1.125,07
3114	Einzahlungen aus Leistungen	267.886,36	253.000,00	14.886,36
3115	Einzahlungen aus Besitz und wirtschaftlicher Tätigkeit	92.096,49	79.400,00	12.696,49
3116	Einzahlungen aus Veräußerung von geringwertigen Wirtschaftsgütern (GWG) und sonstige Einzahlungen	79.961,44	57.100,00	22.861,44
312	Einzahlungen aus Transfers (ohne Kapitaltransfers)	821.815,33	724.500,00	97.315,33
3121	Transferzahlungen von Trägern des öffentlichen Rechts	723.801,55	636.100,00	87.701,55
3122	Transferzahlungen von Beteiligungen			
3123	Transferzahlungen von Unternehmen (inkl. Finanzunternehmen)	62.707,75	63.000,00	-292,25
3124	Transferzahlungen von Haushalte und Organisationen ohne Erwerbscharakter	35.306,03	25.400,00	9.906,03
3125	Transferzahlungen vom Ausland			
3126	Investitions- und Tilgungszuschüsse zwischen Unternehmungen und Betrieben der Gebietskörperschaft und der Gebietskörperschaft			
313	Einzahlungen aus Finanzerträgen	11.060,43	9.900,00	1.160,43
3131	Einzahlungen aus Zinserträgen	2.060,43	900,00	1.160,43
3133	Einzahlungen aus Gewinnentnahmen von marktbestimmten Betrieben			
3134	Sonstige Einzahlungen aus Finanzerträgen			
3135	Einzahlungen aus Dividenden/Gewinnausschüttungen	9.000,00	9.000,00	
31	Summe Einzahlungen operative Gebarung	3.220.291,14	3.073.700,00	146.591,14
321	Auszahlungen aus Personalaufwand	828.398,18	844.300,00	-15.901,82
3211	Auszahlungen für Personalaufwand Bezüge, Nebengebühren, und Mehrleistungsvergütungen)	663.832,46	677.200,00	-13.367,54
3212	Auszahlungen für gesetzliche und freiwillige Sozialaufwendungen	163.299,36	165.800,00	-2.500,64
3213	Auszahlungen aus sonstigem Personalaufwand	1.266,36	1.300,00	-33,64
322	Auszahlungen aus Sachaufwand (ohne Transferaufwand)	934.065,66	867.000,00	67.065,66
3221	Auszahlungen für Gebrauchs- und Verbrauchsgüter, Handelswaren	109.707,49	112.500,00	-2.792,51
3222	Auszahlungen für Verwaltungs- und Betriebsaufwand	87.272,30	138.700,00	-51.427,70
3223	Auszahlungen für Leasing- und Mietaufwand	5.656,90	5.700,00	-43,10
3224	Auszahlungen für Instandhaltung	75.183,51	64.600,00	10.583,51
3225	Sonstige Auszahlungen aus Sachaufwand	656.245,46	545.500,00	110.745,46
323	Auszahlungen aus Transfers (ohne Kapitaltransfers)	1.244.160,70	1.196.000,00	48.160,70
3231	Transferzahlungen an Träger des öffentlichen Rechts	1.122.523,12	1.100.000,00	22.523,12
3232	Transferzahlungen an Beteiligungen			
3233	Transferzahlungen an Unternehmen (inkl. Finanzunternehmen)	64.333,15	50.500,00	13.833,15
3234	Transferzahlungen an Haushalte und Organisationen ohne Erwerbscharakter	57.304,43	45.500,00	11.804,43

MVAG	Mittelverwendungs- und aufbringungsgruppen (1. und 2. Ebene)	RA 2023	VA 2023	RA - VA
3235	Transferzahlungen an das Ausland			
3236	Investitions- und Tilgungszuschüsse zwischen Unternehmungen und Betrieben der Gebietskörperschaft und der Gebietskörperschaft			
324	Auszahlungen aus Finanzaufwand	9.533,52	9.900,00	-366,48
3241	Auszahlungen für Zinsaufwand, für Finanzierungsleasing, für Forderungskauf, für Finanzschulden und derivative Finanzinstrumente	7.636,99	8.000,00	-363,01
3242	Auszahlungen für Zinsen aus derivativen Finanzinstrumenten ohne Grundgeschäft			
3243	Auszahlung aus Gewinnentnahmen von marktbestimmten Betrieben			
3244	Sonstige Auszahlungen aus Finanzaufwendungen	1.896,53	1.900,00	-3,47
32	Summe Auszahlungen operative Gebarung	3.016.158,06	2.917.200,00	98.958,06
SA1	Saldo (1) Geldfluss aus der Operativen Gebarung (31 – 32)	204.133,08	156.500,00	47.633,08
331	Einzahlungen aus der Investitionstätigkeit	10.000,00	10.000,00	0,00
3311	Einzahlungen aus der Veräußerung von immateriellem Vermögen			
3312	Einzahlungen aus der Veräußerung von Grundstücken und Grundstückseinrichtungen	10.000,00	10.000,00	
3313	Einzahlungen aus der Veräußerung von Gebäuden und Bauten			
3314	Einzahlungen aus der Veräußerung von technischen Anlagen, Fahrzeuge und Maschinen			
3315	Einzahlungen aus der Veräußerung von Amts-, Betriebs- und Geschäftsausstattung			
3316	Einzahlungen aus der Veräußerung von Kulturgütern			
3317	Einzahlungen aus der Veräußerung von Beteiligungen			
332	Einzahlungen aus der Rückzahlung von Darlehen sowie gewährten Vorschüssen	0,00	0,00	0,00
3321	Einzahlungen aus Darlehen an Träger des öffentlichen Rechts			
3322	Einzahlungen aus Darlehen an Beteiligungen			
3323	Einzahlungen aus Darlehen an Unternehmen und Haushalte			
3325	Einzahlungen aus Vorschüssen und Anzahlungen			
333	Einzahlungen aus Kapitaltransfers	670.021,79	504.600,00	165.421,79
3331	Kapitaltransferzahlungen von Trägern des öffentlichen Rechts	601.559,39	492.600,00	108.959,39
3332	Kapitaltransferzahlungen von Beteiligungen			
3333	Kapitaltransferzahlungen von Unternehmen			
3334	Kapitaltransferzahlungen von Haushalten und Organisationen ohne Erwerbscharakter	68.462,40	12.000,00	56.462,40
3335	Kapitaltransferzahlungen vom Ausland			
33	Summe Einzahlungen investive Gebarung	680.021,79	514.600,00	165.421,79
341	Auszahlungen aus der Investitionstätigkeit	477.617,87	379.800,00	97.817,87
3411	Auszahlungen für den Erwerb von immateriellem Vermögen			
3412	Auszahlungen für den Erwerb von Grundstücken und Grundstückseinrichtungen	140.991,88	125.800,00	15.191,88
3413	Auszahlungen für den Erwerb von Gebäuden und Bauten	315.189,86	233.400,00	81.789,86
3414	Auszahlungen für den Erwerb von technischen Anlagen, Fahrzeuge und Maschinen	19.720,97	20.600,00	-879,03

MVAG	Mittelverwendungs- und aufbringungsgruppen (1. und 2. Ebene)	RA 2023	VA 2023	RA - VA
3415	Auszahlungen für den Erwerb von Amts-, Betriebs- und Geschäftsausstattung	1.715,16		1.715,16
3416	Auszahlungen für den Erwerb von Kulturgütern			
3417	Auszahlungen für den Erwerb von Beteiligungen			
342	Auszahlungen von gewährten Darlehen sowie gewährten Vorschüssen	0,00	0,00	0,00
3421	Auszahlung von Darlehen an Träger des öffentlichen Rechts			
3422	Auszahlung von Darlehen an Beteiligungen			
3423	Auszahlung von Darlehen an Unternehmen und Haushalte			
3425	Auszahlungen von Vorschüssen und Anzahlungen			
343	Auszahlungen aus Kapitaltransfers	0,00	1.900,00	-1.900,00
3431	Kapitaltransferzahlungen an Träger des öffentlichen Rechts			
3432	Kapitaltransferzahlungen an Beteiligungen			
3433	Kapitaltransferzahlungen an Unternehmen (Finanzunternehmen)			
3434	Kapitaltransferzahlungen an Haushalte und Organisationen ohne Erwerbscharakter		1.900,00	-1.900,00
3435	Kapitaltransferzahlungen an das Ausland			
34	Summe Auszahlungen investive Gebarung	477.617,87	381.700,00	95.917,87
SA2	Saldo (2) Geldfluss aus der Investiven Gebarung (33 – 34)	202.403,92	132.900,00	69.503,92
SA3	Saldo (3) Nettofinanzierungssaldo (Saldo 1 + Saldo 2)	406.537,00	289.400,00	117.137,00
351	Einzahlungen aus der Aufnahme von Finanzschulden	0,00	0,00	0,00
3511	Einzahlungen aus empfangenen Darlehen von öffentlichen Körperschaften und Rechtsträgern			
3512	Einzahlungen aus empfangenen Darlehen von Beteiligungen			
3513	Einzahlungen aus empfangenen Darlehen von Unternehmen und privaten Haushalten			
3514	Einzahlungen aus Finanzschulden (Finanzunternehmen)			
353	Einzahlungen infolge eines Kapitaltausch bei derivativen Finanzinstrumenten mit Grundgeschäft	0,00	0,00	0,00
3530	Einzahlungen infolge eines Kapitaltausch bei derivativen Finanzinstrumenten mit Grundgeschäft			
355	Einzahlungen aus dem Abgang von Finanzinstrumenten	0,00	0,00	0,00
3550	Einzahlungen aus dem Abgang von Finanzinstrumenten			
35	Summe Einzahlungen aus der Finanzierungstätigkeit	0,00	0,00	0,00
361	Auszahlungen aus der Tilgung von Finanzschulden	213.792,75	213.800,00	-7,25
3611	Auszahlungen aus empfangenen Darlehen von öffentlichen Körperschaften und Rechtsträgern	80.780,99	80.800,00	-19,01
3612	Auszahlungen aus empfangenen Darlehen von Beteiligungen			
3613	Auszahlungen aus empfangenen Darlehen von Unternehmen und privaten Haushalten			
3614	Auszahlungen aus Finanzschulden	133.011,76	133.000,00	11,76

MVAG	Mittelverwendungs- und aufbringungsgruppen (1. und 2. Ebene)	RA 2023	VA 2023	RA - VA
3615	Auszahlung aus der Rückzahlung von Leasingverbindlichkeiten			
363	Auszahlungen infolge eines Kapitaltausch bei derivativen Finanzinstrumenten mit Grundgeschäft	0,00	0,00	0,00
3630	Auszahlungen infolge eines Kapitaltausch bei derivativen Finanzinstrumenten mit Grundgeschäft			
365	Auszahlungen für den Erwerb von Finanzinstrumenten	0,00	0,00	0,00
3650	Auszahlungen für den Erwerb von Finanzinstrumenten			
36	Summe Auszahlungen aus der Finanzierungstätigkeit	213.792,75	213.800,00	-7,25
SA4	Saldo (4) Geldfluss aus der Finanzierungstätigkeit (35 – 36)	-213.792,75	-213.800,00	7,25
SA5	Saldo (5) Geldfluss aus der voranschlagswirksamen Gebarung (Saldo 3 + Saldo 4)	192.744,25	75.600,00	117.144,25
411	Einzahlungen aus nicht voranschlagswirksamen Forderungen	62.254,48		
4110	Einzahlungen aus nicht voranschlagswirksamen Forderungen	62.254,48		
412	Einzahlungen aus nicht voranschlagswirksamen Verbindlichkeiten	7.836.511,77		
4120	Einzahlungen aus nicht voranschlagswirksamen Verbindlichkeiten	7.836.511,77		
413	Einzahlungen aus der Aufnahme von zur Kassenstärkung eingegangenen Geldverbindlichkeiten (Barvorlagen)	0,00		
4130	Einzahlungen aus der Aufnahme von zur Kassenstärkung eingegangenen Geldverbindlichkeiten (Barvorlagen)			
41	Summe Einzahlungen aus der nicht voranschlagswirksamen Gebarung	7.898.766,25		
421	Auszahlungen aus nicht voranschlagswirksamen Forderungen	354.873,90		
4210	Auszahlungen aus nicht voranschlagswirksamen Forderungen	354.873,90		
422	Auszahlungen aus nicht voranschlagswirksamen Verbindlichkeiten	7.516.663,88		
4220	Auszahlungen aus nicht voranschlagswirksamen Verbindlichkeiten	7.516.663,88		
423	Auszahlungen zur Tilgung von zur Kassenstärkung eingegangenen Geldverbindlichkeiten (Barvorlagen)	0,00		
4230	Auszahlungen zur Tilgung von zur Kassenstärkung eingegangenen Geldverbindlichkeiten (Barvorlagen)			
42	Summe Auszahlungen aus der nicht voranschlagswirksamen Gebarung	7.871.537,78		
SA6	Geldfluss aus der nicht voranschlagswirksamen Gebarung	27.228,47		
SA7	Veränderung an Liquiden Mitteln (Saldo 5 + Saldo 6)	219.972,72		
	Anfangsbestand liquide Mittel (115 zum 31.12.2022)	3.488.512,23		
	Endbestand liquide Mittel (115 zum 31.12.2023)	3.708.484,95		
	davon Zahlungsmittelreserven (1152 zum 31.12.2023)	208.817,13		

Ergebnishaushalt Gesamt 1. und 2. Ebene (Anlage 1a)
- bereinigt um interne Vergütungen

MVAG	Mittelverwendungs- und aufbringungsgruppen (1. und 2. Ebene)	RA 2023	VA 2023	RA - VA
211	Erträge aus der operativen Verwaltungstätigkeit	2.248.015,99	2.165.600,00	82.415,99
2111	Erträge aus eigenen Abgaben	295.961,77	272.700,00	23.261,77
2112	Erträge aus Ertragsanteilen	1.343.149,52	1.377.300,00	-34.150,48
2113	Erträge aus Gebühren	317.387,97	304.800,00	12.587,97
2114	Erträge aus Leistungen	54.905,28	64.300,00	-9.394,72
2115	Erträge aus Besitz und wirtschaftlicher Tätigkeit	92.096,49	79.400,00	12.696,49
2116	Erträge aus Veräußerung und sonstige Erträge	89.516,87	67.100,00	22.416,87
2117	Nicht finanzierungswirksame operative Erträge	54.998,09		54.998,09
212	Erträge aus Transfers	1.433.454,27	1.284.200,00	149.254,27
2121	Transferertrag von Trägern des öffentlichen Rechts	724.443,26	636.100,00	88.343,26
2122	Transferertrag von Beteiligungen			
2123	Transferertrag von Unternehmen (mit Finanzunternehmen)	62.707,75	63.000,00	-292,25
2124	Transferertrag von Haushalten und Organisationen ohne Erwerbscharakter	38.469,97	25.400,00	13.069,97
2125	Transferertrag vom Ausland			
2126	Investitions- und Tilgungszuschüsse zwischen Unternehmungen und Betrieben der Gebietskörperschaft und der Gebietskörperschaft			
2127	Nicht finanzierungswirksamer Transferertrag	607.833,29	559.700,00	48.133,29
213	Finanzerträge	14.188,08	9.900,00	4.288,08
2131	Erträge aus Zinsen	2.060,43	900,00	1.160,43
2132	Erträge aus Zinsen aus derivativen Finanzinstrumenten ohne Grundgeschäft			
2133	Erträge aus Gewinnentnahmen von marktbestimmten Betrieben			
2134	Sonstige Finanzerträge			
2135	Erträge aus Dividenden/Gewinnausschüttungen	9.000,00	9.000,00	
2136	Sonstige nicht finanzierungswirksame Finanzerträge	3.127,65		3.127,65
21	Summe Erträge	3.695.658,34	3.459.700,00	235.958,34
221	Personalaufwand	875.991,63	857.800,00	18.191,63
2211	Personalaufwand (Bezüge, Nebengeb., Mehrleistungen)	663.832,46	677.200,00	-13.367,54
2212	Gesetzlicher und freiwilliger Sozialaufwand	163.299,36	165.800,00	-2.500,64
2213	Sonstiger Personalaufwand	1.266,36	1.300,00	-33,64
2214	Nicht finanzierungswirksamer Personalaufwand	47.593,45	13.500,00	34.093,45
222	Sachaufwand (ohne Transferaufwand)	1.422.759,98	1.331.500,00	91.259,98
2221	Gebrauchs- und Verbrauchsgüter, Handelswaren	107.840,90	112.500,00	-4.659,10
2222	Verwaltungs- und Betriebsaufwand	88.194,73	138.700,00	-50.505,27
2223	Leasing- und Mietaufwand	5.676,30	5.700,00	-23,70
2224	Instandhaltung	75.038,06	64.600,00	10.438,06
2225	Sonstiger Sachaufwand	426.194,43	356.800,00	69.394,43
2226	Nicht finanzierungswirksamer Sachaufwand	719.815,56	653.200,00	66.615,56

MVAG	Mittelverwendungs- und aufbringungsgruppen (1. und 2. Ebene)	RA 2023	VA 2023	RA - VA
223	Transferaufwand (laufende Transfers und Kapitaltransfers)	1.241.807,00	1.197.900,00	43.907,00
2231	Transferaufwand an Träger des öffentlichen Rechts	1.122.171,42	1.100.000,00	22.171,42
2232	Transferaufwand an Beteiligungen			
2233	Transferaufwand an Unternehmen (mit Finanzunternehmen)	62.011,15	50.500,00	11.511,15
2234	Transferaufwand an Haushalte und Organisationen ohne Erwerbscharakter	57.624,43	47.400,00	10.224,43
2235	Transferaufwand an das Ausland			
2236	Investitions- und Tilgungszuschüsse zwischen Unternehmungen und Betrieben der Gebietskörperschaft und der Gebietskörperschaft			
2237	Nicht finanzierungswirksamer Transferaufwand			
224	Finanzaufwand	9.455,46	9.900,00	-444,54
2241	Zinsen aus Finanzschulden, Finanzierungsleasing, Forderungskauf und derivativen Finanzinstrumenten mit Grundgeschäft	7.636,99	8.000,00	-363,01
2242	Zinsen und sonstige Aufwendungen aus derivativen Finanzinstrumenten ohne Grundgeschäft			
2243	Gewinnentnahmen von Unternehmungen und marktbestimmten Betrieben der Gebietskörperschaft (innerhalb der Gebietskörperschaft)			
2244	Sonstiger Finanzaufwand	1.818,47	1.900,00	-81,53
2245	Nicht finanzierungswirksamer Finanzaufwand			
22	Summe Aufwendungen	3.550.014,07	3.397.100,00	152.914,07
SA0	Saldo (0) Nettoergebnis (21 - 22)	145.644,27	62.600,00	83.044,27
230	Entnahmen von Haushaltsrücklagen	1.463.107,49	0,00	1.463.107,49
2301	Entnahmen von Haushaltsrücklagen	1.463.107,49		1.463.107,49
240	Zuweisung an Haushaltsrücklagen	228.866,75	0,00	228.866,75
2401	Zuweisung an Haushaltsrücklagen	228.866,75		228.866,75
23	Summe Haushaltsrücklagen	1.234.240,74	0,00	1.234.240,74
SA00	Nettoergebnis nach Zuweisung und Entnahmen von Haushaltsrücklagen (Saldo 0 +/- SU23)	1.379.885,01	62.600,00	1.317.285,01

Finanzierungshaushalt Gesamt 1. und 2. Ebene (Anlage 1b)
- bereinigt um interne Vergütungen

MVAG	Mittelverwendungs- und aufbringungsgruppen (1. und 2. Ebene)	RA 2023	VA 2023	RA - VA
311	Einzahlungen aus der operativen Verwaltungstätigkeit	2.176.152,47	2.150.600,00	25.552,47
3111	Einzahlungen aus eigenen Abgaben	300.646,64	267.700,00	32.946,64
3112	Einzahlungen aus Ertragsanteilen	1.343.149,52	1.377.300,00	-34.150,48
3113	Einzahlungen aus Gebühren	303.674,93	304.800,00	-1.125,07
3114	Einzahlungen aus Leistungen	56.623,45	64.300,00	-7.676,55
3115	Einzahlungen aus Besitz und wirtschaftlicher Tätigkeit	92.096,49	79.400,00	12.696,49
3116	Einzahlungen aus Veräußerung von geringwertigen Wirtschaftsgütern (GWG) und sonstige Einzahlungen	79.961,44	57.100,00	22.861,44
312	Einzahlungen aus Transfers (ohne Kapitaltransfers)	821.815,33	724.500,00	97.315,33
3121	Transferzahlungen von Trägern des öffentlichen Rechts	723.801,55	636.100,00	87.701,55
3122	Transferzahlungen von Beteiligungen			
3123	Transferzahlungen von Unternehmen (inkl. Finanzunternehmen)	62.707,75	63.000,00	-292,25
3124	Transferzahlungen von Haushalte und Organisationen ohne Erwerbscharakter	35.306,03	25.400,00	9.906,03
3125	Transferzahlungen vom Ausland			
3126	Investitions- und Tilgungszuschüsse zwischen Unternehmungen und Betrieben der Gebietskörperschaft und der Gebietskörperschaft			
313	Einzahlungen aus Finanzerträgen	11.060,43	9.900,00	1.160,43
3131	Einzahlungen aus Zinserträgen	2.060,43	900,00	1.160,43
3133	Einzahlungen aus Gewinnentnahmen von marktbestimmten Betrieben			
3134	Sonstige Einzahlungen aus Finanzerträgen			
3135	Einzahlungen aus Dividenden/Gewinnausschüttungen	9.000,00	9.000,00	
31	Summe Einzahlungen operative Gebarung	3.009.028,23	2.885.000,00	124.028,23
321	Auszahlungen aus Personalaufwand	828.398,18	844.300,00	-15.901,82
3211	Auszahlungen für Personalaufwand Bezüge, Nebengebühren, und Mehrleistungsvergütungen)	663.832,46	677.200,00	-13.367,54
3212	Auszahlungen für gesetzliche und freiwillige Sozialaufwendungen	163.299,36	165.800,00	-2.500,64
3213	Auszahlungen aus sonstigem Personalaufwand	1.266,36	1.300,00	-33,64
322	Auszahlungen aus Sachaufwand (ohne Transferaufwand)	702.618,92	678.300,00	24.318,92
3221	Auszahlungen für Gebrauchs- und Verbrauchsgüter, Handelswaren	109.707,49	112.500,00	-2.792,51
3222	Auszahlungen für Verwaltungs- und Betriebsaufwand	87.272,30	138.700,00	-51.427,70
3223	Auszahlungen für Leasing- und Mietaufwand	5.656,90	5.700,00	-43,10
3224	Auszahlungen für Instandhaltung	75.183,51	64.600,00	10.583,51
3225	Sonstige Auszahlungen aus Sachaufwand	424.798,72	356.800,00	67.998,72
323	Auszahlungen aus Transfers (ohne Kapitaltransfers)	1.244.160,70	1.196.000,00	48.160,70
3231	Transferzahlungen an Träger des öffentlichen Rechts	1.122.523,12	1.100.000,00	22.523,12
3232	Transferzahlungen an Beteiligungen			
3233	Transferzahlungen an Unternehmen (inkl. Finanzunternehmen)	64.333,15	50.500,00	13.833,15
3234	Transferzahlungen an Haushalte und Organisationen ohne Erwerbscharakter	57.304,43	45.500,00	11.804,43

MVAG	Mittelverwendungs- und aufbringungsgruppen (1. und 2. Ebene)	RA 2023	VA 2023	RA - VA
3235	Transferzahlungen an das Ausland			
3236	Investitions- und Tilgungszuschüsse zwischen Unternehmungen und Betrieben der Gebietskörperschaft und der Gebietskörperschaft			
324	Auszahlungen aus Finanzaufwand	9.533,52	9.900,00	-366,48
3241	Auszahlungen für Zinsaufwand, für Finanzierungsleasing, für Forderungskauf, für Finanzschulden und derivative Finanzinstrumente	7.636,99	8.000,00	-363,01
3242	Auszahlungen für Zinsen aus derivativen Finanzinstrumenten ohne Grundgeschäft			
3243	Auszahlung aus Gewinnentnahmen von marktbestimmten Betrieben			
3244	Sonstige Auszahlungen aus Finanzaufwendungen	1.896,53	1.900,00	-3,47
32	Summe Auszahlungen operative Gebarung	2.784.711,32	2.728.500,00	56.211,32
SA1	Saldo (1) Geldfluss aus der Operativen Gebarung (31 – 32)	224.316,91	156.500,00	67.816,91
331	Einzahlungen aus der Investitionstätigkeit	10.000,00	10.000,00	0,00
3311	Einzahlungen aus der Veräußerung von immateriellem Vermögen			
3312	Einzahlungen aus der Veräußerung von Grundstücken und Grundstückseinrichtungen	10.000,00	10.000,00	
3313	Einzahlungen aus der Veräußerung von Gebäuden und Bauten			
3314	Einzahlungen aus der Veräußerung von technischen Anlagen, Fahrzeuge und Maschinen			
3315	Einzahlungen aus der Veräußerung von Amts-, Betriebs- und Geschäftsausstattung			
3316	Einzahlungen aus der Veräußerung von Kulturgütern			
3317	Einzahlungen aus der Veräußerung von Beteiligungen			
332	Einzahlungen aus der Rückzahlung von Darlehen sowie gewährten Vorschüssen	0,00	0,00	0,00
3321	Einzahlungen aus Darlehen an Träger des öffentlichen Rechts			
3322	Einzahlungen aus Darlehen an Beteiligungen			
3323	Einzahlungen aus Darlehen an Unternehmen und Haushalte			
3325	Einzahlungen aus Vorschüssen und Anzahlungen			
333	Einzahlungen aus Kapitaltransfers	670.021,79	504.600,00	165.421,79
3331	Kapitaltransferzahlungen von Trägern des öffentlichen Rechts	601.559,39	492.600,00	108.959,39
3332	Kapitaltransferzahlungen von Beteiligungen			
3333	Kapitaltransferzahlungen von Unternehmen			
3334	Kapitaltransferzahlungen von Haushalten und Organisationen ohne Erwerbscharakter	68.462,40	12.000,00	56.462,40
3335	Kapitaltransferzahlungen vom Ausland			
33	Summe Einzahlungen investive Gebarung	680.021,79	514.600,00	165.421,79
341	Auszahlungen aus der Investitionstätigkeit	477.617,87	379.800,00	97.817,87
3411	Auszahlungen für den Erwerb von immateriellem Vermögen			
3412	Auszahlungen für den Erwerb von Grundstücken und Grundstückseinrichtungen	140.991,88	125.800,00	15.191,88
3413	Auszahlungen für den Erwerb von Gebäuden und Bauten	315.189,86	233.400,00	81.789,86
3414	Auszahlungen für den Erwerb von technischen Anlagen, Fahrzeuge und Maschinen	19.720,97	20.600,00	-879,03

MVAG	Mittelverwendungs- und aufbringungsgruppen (1. und 2. Ebene)	RA 2023	VA 2023	RA - VA
3415	Auszahlungen für den Erwerb von Amts-, Betriebs- und Geschäftsausstattung	1.715,16		1.715,16
3416	Auszahlungen für den Erwerb von Kulturgütern			
3417	Auszahlungen für den Erwerb von Beteiligungen			
342	Auszahlungen von gewährten Darlehen sowie gewährten Vorschüssen	0,00	0,00	0,00
3421	Auszahlung von Darlehen an Träger des öffentlichen Rechts			
3422	Auszahlung von Darlehen an Beteiligungen			
3423	Auszahlung von Darlehen an Unternehmen und Haushalte			
3425	Auszahlungen von Vorschüssen und Anzahlungen			
343	Auszahlungen aus Kapitaltransfers	0,00	1.900,00	-1.900,00
3431	Kapitaltransferzahlungen an Träger des öffentlichen Rechts			
3432	Kapitaltransferzahlungen an Beteiligungen			
3433	Kapitaltransferzahlungen an Unternehmen (Finanzunternehmen)			
3434	Kapitaltransferzahlungen an Haushalte und Organisationen ohne Erwerbscharakter		1.900,00	-1.900,00
3435	Kapitaltransferzahlungen an das Ausland			
34	Summe Auszahlungen investive Gebarung	477.617,87	381.700,00	95.917,87
SA2	Saldo (2) Geldfluss aus der Investiven Gebarung (33 – 34)	202.403,92	132.900,00	69.503,92
SA3	Saldo (3) Nettofinanzierungssaldo (Saldo 1 + Saldo 2)	426.720,83	289.400,00	137.320,83
351	Einzahlungen aus der Aufnahme von Finanzschulden	0,00	0,00	0,00
3511	Einzahlungen aus empfangenen Darlehen von öffentlichen Körperschaften und Rechtsträgern			
3512	Einzahlungen aus empfangenen Darlehen von Beteiligungen			
3513	Einzahlungen aus empfangenen Darlehen von Unternehmen und privaten Haushalten			
3514	Einzahlungen aus Finanzschulden (Finanzunternehmen)			
353	Einzahlungen infolge eines Kapitaltausch bei derivativen Finanzinstrumenten mit Grundgeschäft	0,00	0,00	0,00
3530	Einzahlungen infolge eines Kapitaltausch bei derivativen Finanzinstrumenten mit Grundgeschäft			
355	Einzahlungen aus dem Abgang von Finanzinstrumenten	0,00	0,00	0,00
3550	Einzahlungen aus dem Abgang von Finanzinstrumenten			
35	Summe Einzahlungen aus der Finanzierungstätigkeit	0,00	0,00	0,00
361	Auszahlungen aus der Tilgung von Finanzschulden	213.792,75	213.800,00	-7,25
3611	Auszahlungen aus empfangenen Darlehen von öffentlichen Körperschaften und Rechtsträgern	80.780,99	80.800,00	-19,01
3612	Auszahlungen aus empfangenen Darlehen von Beteiligungen			
3613	Auszahlungen aus empfangenen Darlehen von Unternehmen und privaten Haushalten			
3614	Auszahlungen aus Finanzschulden	133.011,76	133.000,00	11,76

MVAG	Mittelverwendungs- und aufbringungsgruppen (1. und 2. Ebene)	RA 2023	VA 2023	RA - VA
3615	Auszahlung aus der Rückzahlung von Leasingverbindlichkeiten			
363	Auszahlungen infolge eines Kapitaltausch bei derivativen Finanzinstrumenten mit Grundgeschäft	0,00	0,00	0,00
3630	Auszahlungen infolge eines Kapitaltausch bei derivativen Finanzinstrumenten mit Grundgeschäft			
365	Auszahlungen für den Erwerb von Finanzinstrumenten	0,00	0,00	0,00
3650	Auszahlungen für den Erwerb von Finanzinstrumenten			
36	Summe Auszahlungen aus der Finanzierungstätigkeit	213.792,75	213.800,00	-7,25
SA4	Saldo (4) Geldfluss aus der Finanzierungstätigkeit (35 – 36)	-213.792,75	-213.800,00	7,25
SA5	Saldo (5) Geldfluss aus der voranschlagswirksamen Gebarung (Saldo 3 + Saldo 4)	212.928,08	75.600,00	137.328,08
411	Einzahlungen aus nicht voranschlagswirksamen Forderungen	62.254,48		
4110	Einzahlungen aus nicht voranschlagswirksamen Forderungen	62.254,48		
412	Einzahlungen aus nicht voranschlagswirksamen Verbindlichkeiten	7.836.511,77		
4120	Einzahlungen aus nicht voranschlagswirksamen Verbindlichkeiten	7.836.511,77		
413	Einzahlungen aus der Aufnahme von zur Kassenstärkung eingegangenen Geldverbindlichkeiten (Barvorlagen)	0,00		
4130	Einzahlungen aus der Aufnahme von zur Kassenstärkung eingegangenen Geldverbindlichkeiten (Barvorlagen)			
41	Summe Einzahlungen aus der nicht voranschlagswirksamen Gebarung	7.898.766,25		
421	Auszahlungen aus nicht voranschlagswirksamen Forderungen	354.873,90		
4210	Auszahlungen aus nicht voranschlagswirksamen Forderungen	354.873,90		
422	Auszahlungen aus nicht voranschlagswirksamen Verbindlichkeiten	7.516.663,88		
4220	Auszahlungen aus nicht voranschlagswirksamen Verbindlichkeiten	7.516.663,88		
423	Auszahlungen zur Tilgung von zur Kassenstärkung eingegangenen Geldverbindlichkeiten (Barvorlagen)	0,00		
4230	Auszahlungen zur Tilgung von zur Kassenstärkung eingegangenen Geldverbindlichkeiten (Barvorlagen)			
42	Summe Auszahlungen aus der nicht voranschlagswirksamen Gebarung	7.871.537,78		
SA6	Geldfluss aus der nicht voranschlagswirksamen Gebarung	27.228,47		
SA7	Veränderung an Liquiden Mitteln (Saldo 5 + Saldo 6)	240.156,55		
	Anfangsbestand liquide Mittel (115 zum 31.12.2022)	3.488.512,23		
	Endbestand liquide Mittel (115 zum 31.12.2023)	3.708.484,95		
	davon Zahlungsmittelreserven (1152 zum 31.12.2023)	208.817,13		

Ergebnishaushalt Bereichsbudget 1. und 2. Ebene (Anlage 1a)

Vertretungskörper und allgemeine Verwaltung (Gruppe 0)

MVAG	Mittelverwendungs- und aufbringungsgruppen (1. und 2. Ebene)	RA 2023	VA 2023	RA - VA
211	Erträge aus der operativen Verwaltungstätigkeit	39.856,86	42.800,00	-2.943,14
2111	Erträge aus eigenen Abgaben			
2112	Erträge aus Ertragsanteilen			
2113	Erträge aus Gebühren			
2114	Erträge aus Leistungen	29.591,83	42.400,00	-12.808,17
2115	Erträge aus Besitz und wirtschaftlicher Tätigkeit			
2116	Erträge aus Veräußerung und sonstige Erträge	590,71	400,00	190,71
2117	Nicht finanzierungswirksame operative Erträge	9.674,32		9.674,32
212	Erträge aus Transfers	6.124,52	6.100,00	24,52
2121	Transferertrag von Trägern des öffentlichen Rechts			
2122	Transferertrag von Beteiligungen			
2123	Transferertrag von Unternehmen (mit Finanzunternehmen)	1.000,00	1.000,00	
2124	Transferertrag von Haushalten und Organisationen ohne Erwerbscharakter			
2125	Transferertrag vom Ausland			
2126	Investitions- und Tilgungszuschüsse zwischen Unternehmungen und Betrieben der Gebietskörperschaft und der Gebietskörperschaft			
2127	Nicht finanzierungswirksamer Transferertrag	5.124,52	5.100,00	24,52
213	Finanzerträge	0,00	0,00	0,00
2131	Erträge aus Zinsen			
2132	Erträge aus Zinsen aus derivativen Finanzinstrumenten ohne Grundgeschäft			
2133	Erträge aus Gewinnentnahmen von marktbestimmten Betrieben			
2134	Sonstige Finanzerträge			
2135	Erträge aus Dividenden/Gewinnausschüttungen			
2136	Sonstige nicht finanzierungswirksame Finanzerträge			
21	Summe Erträge	45.981,38	48.900,00	-2.918,62
221	Personalaufwand	268.631,57	292.900,00	-24.268,43
2211	Personalaufwand (Bezüge, Nebengeb., Mehrleistungen)	195.707,28	220.200,00	-24.492,72
2212	Gesetzlicher und freiwilliger Sozialaufwand	57.097,01	64.100,00	-7.002,99
2213	Sonstiger Personalaufwand	1.266,36	1.300,00	-33,64
2214	Nicht finanzierungswirksamer Personalaufwand	14.560,92	7.300,00	7.260,92
222	Sachaufwand (ohne Transferaufwand)	193.395,73	179.800,00	13.595,73
2221	Gebrauchs- und Verbrauchsgüter, Handelswaren	8.483,90	7.300,00	1.183,90
2222	Verwaltungs- und Betriebsaufwand	18.915,97	22.000,00	-3.084,03
2223	Leasing- und Mietaufwand			
2224	Instandhaltung	28.675,68	23.200,00	5.475,68
2225	Sonstiger Sachaufwand	128.312,43	118.300,00	10.012,43
2226	Nicht finanzierungswirksamer Sachaufwand	9.007,75	9.000,00	7,75

Vertretungskörper und allgemeine Verwaltung (Gruppe 0)

MVAG	Mittelverwendungs- und aufbringungsgruppen (1. und 2. Ebene)	RA 2023	VA 2023	RA - VA
223	Transferaufwand (laufende Transfers und Kapitaltransfers)	122.469,41	126.500,00	-4.030,59
2231	Transferaufwand an Träger des öffentlichen Rechts	119.318,26	123.500,00	-4.181,74
2232	Transferaufwand an Beteiligungen			
2233	Transferaufwand an Unternehmen (mit Finanzunternehmen)	3.021,15	3.000,00	21,15
2234	Transferaufwand an Haushalte und Organisationen ohne Erwerbscharakter	130,00		130,00
2235	Transferaufwand an das Ausland			
2236	Investitions- und Tilgungszuschüsse zwischen Unternehmungen und Betrieben der Gebietskörperschaft und der Gebietskörperschaft			
2237	Nicht finanzierungswirksamer Transferaufwand			
224	Finanzaufwand	0,00	0,00	0,00
2241	Zinsen aus Finanzschulden, Finanzierungsleasing, Forderungskauf und derivativen Finanzinstrumenten mit Grundgeschäft			
2242	Zinsen und sonstige Aufwendungen aus derivativen Finanzinstrumenten ohne Grundgeschäft			
2243	Gewinnentnahmen von Unternehmungen und marktbestimmten Betrieben der Gebietskörperschaft (innerhalb der Gebietskörperschaft)			
2244	Sonstiger Finanzaufwand			
2245	Nicht finanzierungswirksamer Finanzaufwand			
22	Summe Aufwendungen	584.496,71	599.200,00	-14.703,29
SA0	Saldo (0) Nettoergebnis (21 - 22)	-538.515,33	-550.300,00	11.784,67
230	Entnahmen von Haushaltsrücklagen	0,00	0,00	0,00
2301	Entnahmen von Haushaltsrücklagen			
240	Zuweisung an Haushaltsrücklagen	0,00	0,00	0,00
2401	Zuweisung an Haushaltsrücklagen			
23	Summe Haushaltsrücklagen	0,00	0,00	0,00
SA00	Nettoergebnis nach Zuweisung und Entnahmen von Haushaltsrücklagen (Saldo 0 +/- SU23)	-538.515,33	-550.300,00	11.784,67

Öffentliche Ordnung und Sicherheit (Gruppe 1)

MVAG	Mittelverwendungs- und aufbringungsgruppen (1. und 2. Ebene)	RA 2023	VA 2023	RA - VA
211	Erträge aus der operativen Verwaltungstätigkeit	6.286,46	200,00	6.086,46
2111	Erträge aus eigenen Abgaben			
2112	Erträge aus Ertragsanteilen			
2113	Erträge aus Gebühren			
2114	Erträge aus Leistungen			
2115	Erträge aus Besitz und wirtschaftlicher Tätigkeit			
2116	Erträge aus Veräußerung und sonstige Erträge	6.286,46	200,00	6.086,46
2117	Nicht finanzierungswirksame operative Erträge			
212	Erträge aus Transfers	9.157,12	5.000,00	4.157,12
2121	Transferertrag von Trägern des öffentlichen Rechts	360,00		360,00
2122	Transferertrag von Beteiligungen			
2123	Transferertrag von Unternehmen (mit Finanzunternehmen)			
2124	Transferertrag von Haushalten und Organisationen ohne Erwerbscharakter			
2125	Transferertrag vom Ausland			
2126	Investitions- und Tilgungszuschüsse zwischen Unternehmungen und Betrieben der Gebietskörperschaft und der Gebietskörperschaft			
2127	Nicht finanzierungswirksamer Transferertrag	8.797,12	5.000,00	3.797,12
213	Finanzerträge	0,00	0,00	0,00
2131	Erträge aus Zinsen			
2132	Erträge aus Zinsen aus derivativen Finanzinstrumenten ohne Grundgeschäft			
2133	Erträge aus Gewinnentnahmen von marktbestimmten Betrieben			
2134	Sonstige Finanzerträge			
2135	Erträge aus Dividenden/Gewinnausschüttungen			
2136	Sonstige nicht finanzierungswirksame Finanzerträge			
21	Summe Erträge	15.443,58	5.200,00	10.243,58
221	Personalaufwand	0,00	0,00	0,00
2211	Personalaufwand (Bezüge, Nebengeb., Mehrleistungen)			
2212	Gesetzlicher und freiwilliger Sozialaufwand			
2213	Sonstiger Personalaufwand			
2214	Nicht finanzierungswirksamer Personalaufwand			
222	Sachaufwand (ohne Transferaufwand)	37.959,20	28.900,00	9.059,20
2221	Gebrauchs- und Verbrauchsgüter, Handelswaren	4.101,72	4.600,00	-498,28
2222	Verwaltungs- und Betriebsaufwand	4.663,70	7.700,00	-3.036,30
2223	Leasing- und Mietaufwand			
2224	Instandhaltung	4.324,01	5.000,00	-675,99
2225	Sonstiger Sachaufwand	14.393,42	1.800,00	12.593,42
2226	Nicht finanzierungswirksamer Sachaufwand	10.476,35	9.800,00	676,35

Öffentliche Ordnung und Sicherheit (Gruppe 1)

MVAG	Mittelverwendungs- und aufbringungsgruppen (1. und 2. Ebene)	RA 2023	VA 2023	RA - VA
223	Transferaufwand (laufende Transfers und Kapitaltransfers)	3.451,35	3.100,00	351,35
2231	Transferaufwand an Träger des öffentlichen Rechts	458,15	500,00	-41,85
2232	Transferaufwand an Beteiligungen			
2233	Transferaufwand an Unternehmen (mit Finanzunternehmen)			
2234	Transferaufwand an Haushalte und Organisationen ohne Erwerbscharakter	2.993,20	2.600,00	393,20
2235	Transferaufwand an das Ausland			
2236	Investitions- und Tilgungszuschüsse zwischen Unternehmungen und Betrieben der Gebietskörperschaft und der Gebietskörperschaft			
2237	Nicht finanzierungswirksamer Transferaufwand			
224	Finanzaufwand	0,00	0,00	0,00
2241	Zinsen aus Finanzschulden, Finanzierungsleasing, Forderungskauf und derivativen Finanzinstrumenten mit Grundgeschäft			
2242	Zinsen und sonstige Aufwendungen aus derivativen Finanzinstrumenten ohne Grundgeschäft			
2243	Gewinnentnahmen von Unternehmungen und marktbestimmten Betrieben der Gebietskörperschaft (innerhalb der Gebietskörperschaft)			
2244	Sonstiger Finanzaufwand			
2245	Nicht finanzierungswirksamer Finanzaufwand			
22	Summe Aufwendungen	41.410,55	32.000,00	9.410,55
SA0	Saldo (0) Nettoergebnis (21 - 22)	-25.966,97	-26.800,00	833,03
230	Entnahmen von Haushaltsrücklagen	0,00	0,00	0,00
2301	Entnahmen von Haushaltsrücklagen			
240	Zuweisung an Haushaltsrücklagen	0,00	0,00	0,00
2401	Zuweisung an Haushaltsrücklagen			
23	Summe Haushaltsrücklagen	0,00	0,00	0,00
SA00	Nettoergebnis nach Zuweisung und Entnahmen von Haushaltsrücklagen (Saldo 0 +/- SU23)	-25.966,97	-26.800,00	833,03

Unterricht, Erziehung, Sport und Wissenschaft (Gruppe 2)

MVAG	Mittelverwendungs- und aufbringungsgruppen (1. und 2. Ebene)	RA 2023	VA 2023	RA - VA
211	Erträge aus der operativen Verwaltungstätigkeit	38.554,99	0,00	38.554,99
2111	Erträge aus eigenen Abgaben			
2112	Erträge aus Ertragsanteilen			
2113	Erträge aus Gebühren			
2114	Erträge aus Leistungen			
2115	Erträge aus Besitz und wirtschaftlicher Tätigkeit			
2116	Erträge aus Veräußerung und sonstige Erträge	592,00		592,00
2117	Nicht finanzierungswirksame operative Erträge	37.962,99		37.962,99
212	Erträge aus Transfers	309.700,29	224.500,00	85.200,29
2121	Transferertrag von Trägern des öffentlichen Rechts	170.488,97	97.700,00	72.788,97
2122	Transferertrag von Beteiligungen			
2123	Transferertrag von Unternehmen (mit Finanzunternehmen)			
2124	Transferertrag von Haushalten und Organisationen ohne Erwerbscharakter	20.379,50	11.800,00	8.579,50
2125	Transferertrag vom Ausland			
2126	Investitions- und Tilgungszuschüsse zwischen Unternehmungen und Betrieben der Gebietskörperschaft und der Gebietskörperschaft			
2127	Nicht finanzierungswirksamer Transferertrag	118.831,82	115.000,00	3.831,82
213	Finanzerträge	0,00	0,00	0,00
2131	Erträge aus Zinsen			
2132	Erträge aus Zinsen aus derivativen Finanzinstrumenten ohne Grundgeschäft			
2133	Erträge aus Gewinnentnahmen von marktbestimmten Betrieben			
2134	Sonstige Finanzerträge			
2135	Erträge aus Dividenden/Gewinnausschüttungen			
2136	Sonstige nicht finanzierungswirksame Finanzerträge			
21	Summe Erträge	348.255,28	224.500,00	123.755,28
221	Personalaufwand	333.175,21	291.400,00	41.775,21
2211	Personalaufwand (Bezüge, Nebengeb., Mehrleistungen)	256.917,04	240.300,00	16.617,04
2212	Gesetzlicher und freiwilliger Sozialaufwand	54.988,61	50.200,00	4.788,61
2213	Sonstiger Personalaufwand			
2214	Nicht finanzierungswirksamer Personalaufwand	21.269,56	900,00	20.369,56
222	Sachaufwand (ohne Transferaufwand)	200.433,14	205.500,00	-5.066,86
2221	Gebrauchs- und Verbrauchsgüter, Handelswaren	11.638,44	10.400,00	1.238,44
2222	Verwaltungs- und Betriebsaufwand	21.596,51	41.000,00	-19.403,49
2223	Leasing- und Mietaufwand			
2224	Instandhaltung	5.151,38	5.600,00	-448,62
2225	Sonstiger Sachaufwand	43.213,58	30.800,00	12.413,58
2226	Nicht finanzierungswirksamer Sachaufwand	118.833,23	117.700,00	1.133,23

Unterricht, Erziehung, Sport und Wissenschaft (Gruppe 2)

MVAG	Mittelverwendungs- und aufbringungsgruppen (1. und 2. Ebene)	RA 2023	VA 2023	RA - VA
223	Transferaufwand (laufende Transfers und Kapitaltransfers)	185.415,34	181.200,00	4.215,34
2231	Transferaufwand an Träger des öffentlichen Rechts	154.398,14	153.600,00	798,14
2232	Transferaufwand an Beteiligungen			
2233	Transferaufwand an Unternehmen (mit Finanzunternehmen)	22.872,00	20.500,00	2.372,00
2234	Transferaufwand an Haushalte und Organisationen ohne Erwerbscharakter	8.145,20	7.100,00	1.045,20
2235	Transferaufwand an das Ausland			
2236	Investitions- und Tilgungszuschüsse zwischen Unternehmungen und Betrieben der Gebietskörperschaft und der Gebietskörperschaft			
2237	Nicht finanzierungswirksamer Transferaufwand			
224	Finanzaufwand	0,00	0,00	0,00
2241	Zinsen aus Finanzschulden, Finanzierungsleasing, Forderungskauf und derivativen Finanzinstrumenten mit Grundgeschäft			
2242	Zinsen und sonstige Aufwendungen aus derivativen Finanzinstrumenten ohne Grundgeschäft			
2243	Gewinnentnahmen von Unternehmungen und marktbestimmten Betrieben der Gebietskörperschaft (innerhalb der Gebietskörperschaft)			
2244	Sonstiger Finanzaufwand			
2245	Nicht finanzierungswirksamer Finanzaufwand			
22	Summe Aufwendungen	719.023,69	678.100,00	40.923,69
SA0	Saldo (0) Nettoergebnis (21 - 22)	-370.768,41	-453.600,00	82.831,59
230	Entnahmen von Haushaltsrücklagen	0,00	0,00	0,00
2301	Entnahmen von Haushaltsrücklagen			
240	Zuweisung an Haushaltsrücklagen	0,00	0,00	0,00
2401	Zuweisung an Haushaltsrücklagen			
23	Summe Haushaltsrücklagen	0,00	0,00	0,00
SA00	Nettoergebnis nach Zuweisung und Entnahmen von Haushaltsrücklagen (Saldo 0 +/- SU23)	-370.768,41	-453.600,00	82.831,59

Kunst, Kultur und Kultus (Gruppe 3)

MVAG	Mittelverwendungs- und aufbringungsgruppen (1. und 2. Ebene)	RA 2023	VA 2023	RA - VA
211	Erträge aus der operativen Verwaltungstätigkeit	14.493,64	800,00	13.693,64
2111	Erträge aus eigenen Abgaben			
2112	Erträge aus Ertragsanteilen			
2113	Erträge aus Gebühren			
2114	Erträge aus Leistungen			
2115	Erträge aus Besitz und wirtschaftlicher Tätigkeit			
2116	Erträge aus Veräußerung und sonstige Erträge	14.493,64	800,00	13.693,64
2117	Nicht finanzierungswirksame operative Erträge			
212	Erträge aus Transfers	21.186,36	21.200,00	-13,64
2121	Transferertrag von Trägern des öffentlichen Rechts	20.100,00	20.100,00	
2122	Transferertrag von Beteiligungen			
2123	Transferertrag von Unternehmen (mit Finanzunternehmen)			
2124	Transferertrag von Haushalten und Organisationen ohne Erwerbscharakter			
2125	Transferertrag vom Ausland			
2126	Investitions- und Tilgungszuschüsse zwischen Unternehmungen und Betrieben der Gebietskörperschaft und der Gebietskörperschaft			
2127	Nicht finanzierungswirksamer Transferertrag	1.086,36	1.100,00	-13,64
213	Finanzerträge	0,00	0,00	0,00
2131	Erträge aus Zinsen			
2132	Erträge aus Zinsen aus derivativen Finanzinstrumenten ohne Grundgeschäft			
2133	Erträge aus Gewinnentnahmen von marktbestimmten Betrieben			
2134	Sonstige Finanzerträge			
2135	Erträge aus Dividenden/Gewinnausschüttungen			
2136	Sonstige nicht finanzierungswirksame Finanzerträge			
21	Summe Erträge	35.680,00	22.000,00	13.680,00
221	Personalaufwand	0,00	0,00	0,00
2211	Personalaufwand (Bezüge, Nebengeb., Mehrleistungen)			
2212	Gesetzlicher und freiwilliger Sozialaufwand			
2213	Sonstiger Personalaufwand			
2214	Nicht finanzierungswirksamer Personalaufwand			
222	Sachaufwand (ohne Transferaufwand)	81.359,68	68.000,00	13.359,68
2221	Gebrauchs- und Verbrauchsgüter, Handelswaren	17.150,40	17.200,00	-49,60
2222	Verwaltungs- und Betriebsaufwand	4.376,76	8.700,00	-4.323,24
2223	Leasing- und Mietaufwand			
2224	Instandhaltung			
2225	Sonstiger Sachaufwand	58.746,16	41.000,00	17.746,16
2226	Nicht finanzierungswirksamer Sachaufwand	1.086,36	1.100,00	-13,64

Kunst, Kultur und Kultus (Gruppe 3)

MVAG	Mittelverwendungs- und aufbringungsgruppen (1. und 2. Ebene)	RA 2023	VA 2023	RA - VA
223	Transferaufwand (laufende Transfers und Kapitaltransfers)	9.116,70	7.200,00	1.916,70
2231	Transferaufwand an Träger des öffentlichen Rechts	5.353,10	5.300,00	53,10
2232	Transferaufwand an Beteiligungen			
2233	Transferaufwand an Unternehmen (mit Finanzunternehmen)			
2234	Transferaufwand an Haushalte und Organisationen ohne Erwerbscharakter	3.763,60	1.900,00	1.863,60
2235	Transferaufwand an das Ausland			
2236	Investitions- und Tilgungszuschüsse zwischen Unternehmungen und Betrieben der Gebietskörperschaft und der Gebietskörperschaft			
2237	Nicht finanzierungswirksamer Transferaufwand			
224	Finanzaufwand	0,00	0,00	0,00
2241	Zinsen aus Finanzschulden, Finanzierungsleasing, Forderungskauf und derivativen Finanzinstrumenten mit Grundgeschäft			
2242	Zinsen und sonstige Aufwendungen aus derivativen Finanzinstrumenten ohne Grundgeschäft			
2243	Gewinnentnahmen von Unternehmungen und marktbestimmten Betrieben der Gebietskörperschaft (innerhalb der Gebietskörperschaft)			
2244	Sonstiger Finanzaufwand			
2245	Nicht finanzierungswirksamer Finanzaufwand			
22	Summe Aufwendungen	90.476,38	75.200,00	15.276,38
SA0	Saldo (0) Nettoergebnis (21 - 22)	-54.796,38	-53.200,00	-1.596,38
230	Entnahmen von Haushaltsrücklagen	0,00	0,00	0,00
2301	Entnahmen von Haushaltsrücklagen			
240	Zuweisung an Haushaltsrücklagen	0,00	0,00	0,00
2401	Zuweisung an Haushaltsrücklagen			
23	Summe Haushaltsrücklagen	0,00	0,00	0,00
SA00	Nettoergebnis nach Zuweisung und Entnahmen von Haushaltsrücklagen (Saldo 0 +/- SU23)	-54.796,38	-53.200,00	-1.596,38

Soziale Wohlfahrt und Wohnbauförderung (Gruppe 4)

MVAG	Mittelverwendungs- und aufbringungsgruppen (1. und 2. Ebene)	RA 2023	VA 2023	RA - VA
211	Erträge aus der operativen Verwaltungstätigkeit	27.144,67	27.100,00	44,67
2111	Erträge aus eigenen Abgaben			
2112	Erträge aus Ertragsanteilen			
2113	Erträge aus Gebühren			
2114	Erträge aus Leistungen			
2115	Erträge aus Besitz und wirtschaftlicher Tätigkeit			
2116	Erträge aus Veräußerung und sonstige Erträge	27.144,67	27.100,00	44,67
2117	Nicht finanzierungswirksame operative Erträge			
212	Erträge aus Transfers	0,00	0,00	0,00
2121	Transferertrag von Trägern des öffentlichen Rechts			
2122	Transferertrag von Beteiligungen			
2123	Transferertrag von Unternehmen (mit Finanzunternehmen)			
2124	Transferertrag von Haushalten und Organisationen ohne Erwerbscharakter			
2125	Transferertrag vom Ausland			
2126	Investitions- und Tilgungszuschüsse zwischen Unternehmungen und Betrieben der Gebietskörperschaft und der Gebietskörperschaft			
2127	Nicht finanzierungswirksamer Transferertrag			
213	Finanzerträge	0,00	0,00	0,00
2131	Erträge aus Zinsen			
2132	Erträge aus Zinsen aus derivativen Finanzinstrumenten ohne Grundgeschäft			
2133	Erträge aus Gewinnentnahmen von marktbestimmten Betrieben			
2134	Sonstige Finanzerträge			
2135	Erträge aus Dividenden/Gewinnausschüttungen			
2136	Sonstige nicht finanzierungswirksame Finanzerträge			
21	Summe Erträge	27.144,67	27.100,00	44,67
221	Personalaufwand	0,00	0,00	0,00
2211	Personalaufwand (Bezüge, Nebengeb., Mehrleistungen)			
2212	Gesetzlicher und freiwilliger Sozialaufwand			
2213	Sonstiger Personalaufwand			
2214	Nicht finanzierungswirksamer Personalaufwand			
222	Sachaufwand (ohne Transferaufwand)	3.544,42	3.100,00	444,42
2221	Gebrauchs- und Verbrauchsgüter, Handelswaren	1.647,12	2.400,00	-752,88
2222	Verwaltungs- und Betriebsaufwand			
2223	Leasing- und Mietaufwand			
2224	Instandhaltung			
2225	Sonstiger Sachaufwand	1.897,30	700,00	1.197,30
2226	Nicht finanzierungswirksamer Sachaufwand			

Soziale Wohlfahrt und Wohnbauförderung (Gruppe 4)

MVAG	Mittelverwendungs- und aufbringungsgruppen (1. und 2. Ebene)	RA 2023	VA 2023	RA - VA
223	Transferaufwand (laufende Transfers und Kapitaltransfers)	487.697,39	476.300,00	11.397,39
2231	Transferaufwand an Träger des öffentlichen Rechts	487.697,39	476.300,00	11.397,39
2232	Transferaufwand an Beteiligungen			
2233	Transferaufwand an Unternehmen (mit Finanzunternehmen)			
2234	Transferaufwand an Haushalte und Organisationen ohne Erwerbscharakter			
2235	Transferaufwand an das Ausland			
2236	Investitions- und Tilgungszuschüsse zwischen Unternehmungen und Betrieben der Gebietskörperschaft und der Gebietskörperschaft			
2237	Nicht finanzierungswirksamer Transferaufwand			
224	Finanzaufwand	0,00	0,00	0,00
2241	Zinsen aus Finanzschulden, Finanzierungsleasing, Forderungskauf und derivativen Finanzinstrumenten mit Grundgeschäft			
2242	Zinsen und sonstige Aufwendungen aus derivativen Finanzinstrumenten ohne Grundgeschäft			
2243	Gewinnentnahmen von Unternehmungen und marktbestimmten Betrieben der Gebietskörperschaft (innerhalb der Gebietskörperschaft)			
2244	Sonstiger Finanzaufwand			
2245	Nicht finanzierungswirksamer Finanzaufwand			
22	Summe Aufwendungen	491.241,81	479.400,00	11.841,81
SA0	Saldo (0) Nettoergebnis (21 - 22)	-464.097,14	-452.300,00	-11.797,14
230	Entnahmen von Haushaltsrücklagen	0,00	0,00	0,00
2301	Entnahmen von Haushaltsrücklagen			
240	Zuweisung an Haushaltsrücklagen	0,00	0,00	0,00
2401	Zuweisung an Haushaltsrücklagen			
23	Summe Haushaltsrücklagen	0,00	0,00	0,00
SA00	Nettoergebnis nach Zuweisung und Entnahmen von Haushaltsrücklagen (Saldo 0 +/- SU23)	-464.097,14	-452.300,00	-11.797,14

Gesundheit (Gruppe 5)

MVAG	Mittelverwendungs- und aufbringungsgruppen (1. und 2. Ebene)	RA 2023	VA 2023	RA - VA
211	Erträge aus der operativen Verwaltungstätigkeit	2.506,54	1.400,00	1.106,54
2111	Erträge aus eigenen Abgaben			
2112	Erträge aus Ertragsanteilen			
2113	Erträge aus Gebühren			
2114	Erträge aus Leistungen			
2115	Erträge aus Besitz und wirtschaftlicher Tätigkeit			
2116	Erträge aus Veräußerung und sonstige Erträge	2.506,54	1.400,00	1.106,54
2117	Nicht finanzierungswirksame operative Erträge			
212	Erträge aus Transfers	69.679,50	68.300,00	1.379,50
2121	Transferertrag von Trägern des öffentlichen Rechts	9.679,50	8.300,00	1.379,50
2122	Transferertrag von Beteiligungen			
2123	Transferertrag von Unternehmen (mit Finanzunternehmen)	60.000,00	60.000,00	
2124	Transferertrag von Haushalten und Organisationen ohne Erwerbscharakter			
2125	Transferertrag vom Ausland			
2126	Investitions- und Tilgungszuschüsse zwischen Unternehmungen und Betrieben der Gebietskörperschaft und der Gebietskörperschaft			
2127	Nicht finanzierungswirksamer Transferertrag			
213	Finanzerträge	0,00	0,00	0,00
2131	Erträge aus Zinsen			
2132	Erträge aus Zinsen aus derivativen Finanzinstrumenten ohne Grundgeschäft			
2133	Erträge aus Gewinnentnahmen von marktbestimmten Betrieben			
2134	Sonstige Finanzerträge			
2135	Erträge aus Dividenden/Gewinnausschüttungen			
2136	Sonstige nicht finanzierungswirksame Finanzerträge			
21	Summe Erträge	72.186,04	69.700,00	2.486,04
221	Personalaufwand	0,00	0,00	0,00
2211	Personalaufwand (Bezüge, Nebengeb., Mehrleistungen)			
2212	Gesetzlicher und freiwilliger Sozialaufwand			
2213	Sonstiger Personalaufwand			
2214	Nicht finanzierungswirksamer Personalaufwand			
222	Sachaufwand (ohne Transferaufwand)	113.650,97	67.700,00	45.950,97
2221	Gebrauchs- und Verbrauchsgüter, Handelswaren			
2222	Verwaltungs- und Betriebsaufwand	645,83	600,00	45,83
2223	Leasing- und Mietaufwand			
2224	Instandhaltung			
2225	Sonstiger Sachaufwand	113.005,14	67.100,00	45.905,14
2226	Nicht finanzierungswirksamer Sachaufwand			

Gesundheit (Gruppe 5)

MVAG	Mittelverwendungs- und aufbringungsgruppen (1. und 2. Ebene)	RA 2023	VA 2023	RA - VA
223	Transferaufwand (laufende Transfers und Kapitaltransfers)	292.741,67	274.500,00	18.241,67
2231	Transferaufwand an Träger des öffentlichen Rechts	251.649,24	239.200,00	12.449,24
2232	Transferaufwand an Beteiligungen			
2233	Transferaufwand an Unternehmen (mit Finanzunternehmen)			
2234	Transferaufwand an Haushalte und Organisationen ohne Erwerbscharakter	41.092,43	35.300,00	5.792,43
2235	Transferaufwand an das Ausland			
2236	Investitions- und Tilgungszuschüsse zwischen Unternehmungen und Betrieben der Gebietskörperschaft und der Gebietskörperschaft			
2237	Nicht finanzierungswirksamer Transferaufwand			
224	Finanzaufwand	0,00	0,00	0,00
2241	Zinsen aus Finanzschulden, Finanzierungsleasing, Forderungskauf und derivativen Finanzinstrumenten mit Grundgeschäft			
2242	Zinsen und sonstige Aufwendungen aus derivativen Finanzinstrumenten ohne Grundgeschäft			
2243	Gewinnentnahmen von Unternehmungen und marktbestimmten Betrieben der Gebietskörperschaft (innerhalb der Gebietskörperschaft)			
2244	Sonstiger Finanzaufwand			
2245	Nicht finanzierungswirksamer Finanzaufwand			
22	Summe Aufwendungen	406.392,64	342.200,00	64.192,64
SA0	Saldo (0) Nettoergebnis (21 - 22)	-334.206,60	-272.500,00	-61.706,60
230	Entnahmen von Haushaltsrücklagen	0,00	0,00	0,00
2301	Entnahmen von Haushaltsrücklagen			
240	Zuweisung an Haushaltsrücklagen	0,00	0,00	0,00
2401	Zuweisung an Haushaltsrücklagen			
23	Summe Haushaltsrücklagen	0,00	0,00	0,00
SA00	Nettoergebnis nach Zuweisung und Entnahmen von Haushaltsrücklagen (Saldo 0 +/- SU23)	-334.206,60	-272.500,00	-61.706,60

Straßen- und Wasserbau, Verkehr (Gruppe 6)

MVAG	Mittelverwendungs- und aufbringungsgruppen (1. und 2. Ebene)	RA 2023	VA 2023	RA - VA
211	Erträge aus der operativen Verwaltungstätigkeit	133,03	0,00	133,03
2111	Erträge aus eigenen Abgaben			
2112	Erträge aus Ertragsanteilen			
2113	Erträge aus Gebühren			
2114	Erträge aus Leistungen			
2115	Erträge aus Besitz und wirtschaftlicher Tätigkeit			
2116	Erträge aus Veräußerung und sonstige Erträge	133,03		133,03
2117	Nicht finanzierungswirksame operative Erträge			
212	Erträge aus Transfers	39.962,69	33.800,00	6.162,69
2121	Transferertrag von Trägern des öffentlichen Rechts			
2122	Transferertrag von Beteiligungen			
2123	Transferertrag von Unternehmen (mit Finanzunternehmen)			
2124	Transferertrag von Haushalten und Organisationen ohne Erwerbscharakter	5.640,00	2.800,00	2.840,00
2125	Transferertrag vom Ausland			
2126	Investitions- und Tilgungszuschüsse zwischen Unternehmungen und Betrieben der Gebietskörperschaft und der Gebietskörperschaft			
2127	Nicht finanzierungswirksamer Transferertrag	34.322,69	31.000,00	3.322,69
213	Finanzerträge	0,00	0,00	0,00
2131	Erträge aus Zinsen			
2132	Erträge aus Zinsen aus derivativen Finanzinstrumenten ohne Grundgeschäft			
2133	Erträge aus Gewinnentnahmen von marktbestimmten Betrieben			
2134	Sonstige Finanzerträge			
2135	Erträge aus Dividenden/Gewinnausschüttungen			
2136	Sonstige nicht finanzierungswirksame Finanzerträge			
21	Summe Erträge	40.095,72	33.800,00	6.295,72
221	Personalaufwand	0,00	0,00	0,00
2211	Personalaufwand (Bezüge, Nebengeb., Mehrleistungen)			
2212	Gesetzlicher und freiwilliger Sozialaufwand			
2213	Sonstiger Personalaufwand			
2214	Nicht finanzierungswirksamer Personalaufwand			
222	Sachaufwand (ohne Transferaufwand)	105.376,03	104.600,00	776,03
2221	Gebrauchs- und Verbrauchsgüter, Handelswaren	2.605,24	3.000,00	-394,76
2222	Verwaltungs- und Betriebsaufwand			
2223	Leasing- und Mietaufwand	695,50	700,00	-4,50
2224	Instandhaltung	3.208,03	3.400,00	-191,97
2225	Sonstiger Sachaufwand	59.772,63	60.700,00	-927,37
2226	Nicht finanzierungswirksamer Sachaufwand	39.094,63	36.800,00	2.294,63

Straßen- und Wasserbau, Verkehr (Gruppe 6)

MVAG	Mittelverwendungs- und aufbringungsgruppen (1. und 2. Ebene)	RA 2023	VA 2023	RA - VA
223	Transferaufwand (laufende Transfers und Kapitaltransfers)	17.730,00	16.800,00	930,00
2231	Transferaufwand an Träger des öffentlichen Rechts	17.730,00	16.300,00	1.430,00
2232	Transferaufwand an Beteiligungen			
2233	Transferaufwand an Unternehmen (mit Finanzunternehmen)			
2234	Transferaufwand an Haushalte und Organisationen ohne Erwerbscharakter		500,00	-500,00
2235	Transferaufwand an das Ausland			
2236	Investitions- und Tilgungszuschüsse zwischen Unternehmungen und Betrieben der Gebietskörperschaft und der Gebietskörperschaft			
2237	Nicht finanzierungswirksamer Transferaufwand			
224	Finanzaufwand	0,00	0,00	0,00
2241	Zinsen aus Finanzschulden, Finanzierungsleasing, Forderungskauf und derivativen Finanzinstrumenten mit Grundgeschäft			
2242	Zinsen und sonstige Aufwendungen aus derivativen Finanzinstrumenten ohne Grundgeschäft			
2243	Gewinnentnahmen von Unternehmungen und marktbestimmten Betrieben der Gebietskörperschaft (innerhalb der Gebietskörperschaft)			
2244	Sonstiger Finanzaufwand			
2245	Nicht finanzierungswirksamer Finanzaufwand			
22	Summe Aufwendungen	123.106,03	121.400,00	1.706,03
SA0	Saldo (0) Nettoergebnis (21 - 22)	-83.010,31	-87.600,00	4.589,69
230	Entnahmen von Haushaltsrücklagen	0,00	0,00	0,00
2301	Entnahmen von Haushaltsrücklagen			
240	Zuweisung an Haushaltsrücklagen	0,00	0,00	0,00
2401	Zuweisung an Haushaltsrücklagen			
23	Summe Haushaltsrücklagen	0,00	0,00	0,00
SA00	Nettoergebnis nach Zuweisung und Entnahmen von Haushaltsrücklagen (Saldo 0 +/- SU23)	-83.010,31	-87.600,00	4.589,69

Wirtschaftsförderung (Gruppe 7)

MVAG	Mittelverwendungs- und aufbringungsgruppen (1. und 2. Ebene)	RA 2023	VA 2023	RA - VA
211	Erträge aus der operativen Verwaltungstätigkeit	6.990,46	7.500,00	-509,54
2111	Erträge aus eigenen Abgaben			
2112	Erträge aus Ertragsanteilen			
2113	Erträge aus Gebühren			
2114	Erträge aus Leistungen			
2115	Erträge aus Besitz und wirtschaftlicher Tätigkeit			
2116	Erträge aus Veräußerung und sonstige Erträge	6.614,96	7.500,00	-885,04
2117	Nicht finanzierungswirksame operative Erträge	375,50		375,50
212	Erträge aus Transfers	10.042,57	2.000,00	8.042,57
2121	Transferertrag von Trägern des öffentlichen Rechts	80,68		80,68
2122	Transferertrag von Beteiligungen			
2123	Transferertrag von Unternehmen (mit Finanzunternehmen)			
2124	Transferertrag von Haushalten und Organisationen ohne Erwerbscharakter	3.654,50	2.000,00	1.654,50
2125	Transferertrag vom Ausland			
2126	Investitions- und Tilgungszuschüsse zwischen Unternehmungen und Betrieben der Gebietskörperschaft und der Gebietskörperschaft			
2127	Nicht finanzierungswirksamer Transferertrag	6.307,39		6.307,39
213	Finanzerträge	0,00	0,00	0,00
2131	Erträge aus Zinsen			
2132	Erträge aus Zinsen aus derivativen Finanzinstrumenten ohne Grundgeschäft			
2133	Erträge aus Gewinnentnahmen von marktbestimmten Betrieben			
2134	Sonstige Finanzerträge			
2135	Erträge aus Dividenden/Gewinnausschüttungen			
2136	Sonstige nicht finanzierungswirksame Finanzerträge			
21	Summe Erträge	17.033,03	9.500,00	7.533,03
221	Personalaufwand	16.221,69	12.900,00	3.321,69
2211	Personalaufwand (Bezüge, Nebengeb., Mehrleistungen)	12.313,26	9.700,00	2.613,26
2212	Gesetzlicher und freiwilliger Sozialaufwand	3.184,60	2.900,00	284,60
2213	Sonstiger Personalaufwand			
2214	Nicht finanzierungswirksamer Personalaufwand	723,83	300,00	423,83
222	Sachaufwand (ohne Transferaufwand)	50.842,22	25.000,00	25.842,22
2221	Gebrauchs- und Verbrauchsgüter, Handelswaren	399,52	800,00	-400,48
2222	Verwaltungs- und Betriebsaufwand	322,14	400,00	-77,86
2223	Leasing- und Mietaufwand			
2224	Instandhaltung			
2225	Sonstiger Sachaufwand	43.198,89	22.400,00	20.798,89
2226	Nicht finanzierungswirksamer Sachaufwand	6.921,67	1.400,00	5.521,67

Wirtschaftsförderung (Gruppe 7)

MVAG	Mittelverwendungs- und aufbringungsgruppen (1. und 2. Ebene)	RA 2023	VA 2023	RA - VA
223	Transferaufwand (laufende Transfers und Kapitaltransfers)	30.618,50	28.100,00	2.518,50
2231	Transferaufwand an Träger des öffentlichen Rechts	9.900,50	9.100,00	800,50
2232	Transferaufwand an Beteiligungen			
2233	Transferaufwand an Unternehmen (mit Finanzunternehmen)	20.718,00	19.000,00	1.718,00
2234	Transferaufwand an Haushalte und Organisationen ohne Erwerbscharakter			
2235	Transferaufwand an das Ausland			
2236	Investitions- und Tilgungszuschüsse zwischen Unternehmungen und Betrieben der Gebietskörperschaft und der Gebietskörperschaft			
2237	Nicht finanzierungswirksamer Transferaufwand			
224	Finanzaufwand	0,00	0,00	0,00
2241	Zinsen aus Finanzschulden, Finanzierungsleasing, Forderungskauf und derivativen Finanzinstrumenten mit Grundgeschäft			
2242	Zinsen und sonstige Aufwendungen aus derivativen Finanzinstrumenten ohne Grundgeschäft			
2243	Gewinnentnahmen von Unternehmungen und marktbestimmten Betrieben der Gebietskörperschaft (innerhalb der Gebietskörperschaft)			
2244	Sonstiger Finanzaufwand			
2245	Nicht finanzierungswirksamer Finanzaufwand			
22	Summe Aufwendungen	97.682,41	66.000,00	31.682,41
SA0	Saldo (0) Nettoergebnis (21 - 22)	-80.649,38	-56.500,00	-24.149,38
230	Entnahmen von Haushaltsrücklagen	1.504,14	0,00	1.504,14
2301	Entnahmen von Haushaltsrücklagen	1.504,14		1.504,14
240	Zuweisung an Haushaltsrücklagen	0,00	0,00	0,00
2401	Zuweisung an Haushaltsrücklagen			
23	Summe Haushaltsrücklagen	1.504,14	0,00	1.504,14
SA00	Nettoergebnis nach Zuweisung und Entnahmen von Haushaltsrücklagen (Saldo 0 +/- SU23)	-79.145,24	-56.500,00	-22.645,24

Dienstleistungen (Gruppe 8)

MVAG	Mittelverwendungs- und aufbringungsgruppen (1. und 2. Ebene)	RA 2023	VA 2023	RA - VA
211	Erträge aus der operativen Verwaltungstätigkeit	682.759,15	624.500,00	58.259,15
2111	Erträge aus eigenen Abgaben			
2112	Erträge aus Ertragsanteilen			
2113	Erträge aus Gebühren	317.387,97	304.800,00	12.587,97
2114	Erträge aus Leistungen	236.576,36	210.600,00	25.976,36
2115	Erträge aus Besitz und wirtschaftlicher Tätigkeit	92.096,49	79.400,00	12.696,49
2116	Erträge aus Veräußerung und sonstige Erträge	29.713,05	29.700,00	13,05
2117	Nicht finanzierungswirksame operative Erträge	6.985,28		6.985,28
212	Erträge aus Transfers	560.947,46	530.400,00	30.547,46
2121	Transferertrag von Trägern des öffentlichen Rechts	117.080,35	117.100,00	-19,65
2122	Transferertrag von Beteiligungen			
2123	Transferertrag von Unternehmen (mit Finanzunternehmen)	1.707,75	2.000,00	-292,25
2124	Transferertrag von Haushalten und Organisationen ohne Erwerbscharakter	8.795,97	8.800,00	-4,03
2125	Transferertrag vom Ausland			
2126	Investitions- und Tilgungszuschüsse zwischen Unternehmungen und Betrieben der Gebietskörperschaft und der Gebietskörperschaft			
2127	Nicht finanzierungswirksamer Transferertrag	433.363,39	402.500,00	30.863,39
213	Finanzerträge	1.049,92	500,00	549,92
2131	Erträge aus Zinsen	1.049,92	500,00	549,92
2132	Erträge aus Zinsen aus derivativen Finanzinstrumenten ohne Grundgeschäft			
2133	Erträge aus Gewinnentnahmen von marktbestimmten Betrieben			
2134	Sonstige Finanzerträge			
2135	Erträge aus Dividenden/Gewinnausschüttungen			
2136	Sonstige nicht finanzierungswirksame Finanzerträge			
21	Summe Erträge	1.244.756,53	1.155.400,00	89.356,53
221	Personalaufwand	257.963,16	260.600,00	-2.636,84
2211	Personalaufwand (Bezüge, Nebengeb., Mehrleistungen)	198.894,88	207.000,00	-8.105,12
2212	Gesetzlicher und freiwilliger Sozialaufwand	48.029,14	48.600,00	-570,86
2213	Sonstiger Personalaufwand			
2214	Nicht finanzierungswirksamer Personalaufwand	11.039,14	5.000,00	6.039,14
222	Sachaufwand (ohne Transferaufwand)	866.036,97	836.300,00	29.736,97
2221	Gebrauchs- und Verbrauchsgüter, Handelswaren	61.814,56	66.800,00	-4.985,44
2222	Verwaltungs- und Betriebsaufwand	37.673,82	58.300,00	-20.626,18
2223	Leasing- und Mietaufwand	4.980,80	5.000,00	-19,20
2224	Instandhaltung	33.678,96	27.400,00	6.278,96
2225	Sonstiger Sachaufwand	193.493,26	201.400,00	-7.906,74
2226	Nicht finanzierungswirksamer Sachaufwand	534.395,57	477.400,00	56.995,57

Dienstleistungen (Gruppe 8)

MVAG	Mittelverwendungs- und aufbringungsgruppen (1. und 2. Ebene)	RA 2023	VA 2023	RA - VA
223	Transferaufwand (laufende Transfers und Kapitaltransfers)	26.735,01	25.000,00	1.735,01
2231	Transferaufwand an Träger des öffentlichen Rechts	25.235,01	25.000,00	235,01
2232	Transferaufwand an Beteiligungen			
2233	Transferaufwand an Unternehmen (mit Finanzunternehmen)			
2234	Transferaufwand an Haushalte und Organisationen ohne Erwerbscharakter	1.500,00		1.500,00
2235	Transferaufwand an das Ausland			
2236	Investitions- und Tilgungszuschüsse zwischen Unternehmungen und Betrieben der Gebietskörperschaft und der Gebietskörperschaft			
2237	Nicht finanzierungswirksamer Transferaufwand			
224	Finanzaufwand	7.601,86	7.900,00	-298,14
2241	Zinsen aus Finanzschulden, Finanzierungsleasing, Forderungskauf und derivativen Finanzinstrumenten mit Grundgeschäft	7.601,86	7.900,00	-298,14
2242	Zinsen und sonstige Aufwendungen aus derivativen Finanzinstrumenten ohne Grundgeschäft			
2243	Gewinnentnahmen von Unternehmungen und marktbestimmten Betrieben der Gebietskörperschaft (innerhalb der Gebietskörperschaft)			
2244	Sonstiger Finanzaufwand			
2245	Nicht finanzierungswirksamer Finanzaufwand			
22	Summe Aufwendungen	1.158.337,00	1.129.800,00	28.537,00
SA0	Saldo (0) Nettoergebnis (21 - 22)	86.419,53	25.600,00	60.819,53
230	Entnahmen von Haushaltsrücklagen	0,00	0,00	0,00
2301	Entnahmen von Haushaltsrücklagen			
240	Zuweisung an Haushaltsrücklagen	228.559,40	0,00	228.559,40
2401	Zuweisung an Haushaltsrücklagen	228.559,40		228.559,40
23	Summe Haushaltsrücklagen	-228.559,40	0,00	-228.559,40
SA00	Nettoergebnis nach Zuweisung und Entnahmen von Haushaltsrücklagen (Saldo 0 +/- SU23)	-142.139,87	25.600,00	-167.739,87

Finanzwirtschaft (Gruppe 9)

MVAG	Mittelverwendungs- und aufbringungsgruppen (1. und 2. Ebene)	RA 2023	VA 2023	RA - VA
211	Erträge aus der operativen Verwaltungstätigkeit	1.640.553,10	1.650.000,00	-9.446,90
2111	Erträge aus eigenen Abgaben	295.961,77	272.700,00	23.261,77
2112	Erträge aus Ertragsanteilen	1.343.149,52	1.377.300,00	-34.150,48
2113	Erträge aus Gebühren			
2114	Erträge aus Leistungen			
2115	Erträge aus Besitz und wirtschaftlicher Tätigkeit			
2116	Erträge aus Veräußerung und sonstige Erträge	1.441,81		1.441,81
2117	Nicht finanzierungswirksame operative Erträge			
212	Erträge aus Transfers	406.653,76	392.900,00	13.753,76
2121	Transferertrag von Trägern des öffentlichen Rechts	406.653,76	392.900,00	13.753,76
2122	Transferertrag von Beteiligungen			
2123	Transferertrag von Unternehmen (mit Finanzunternehmen)			
2124	Transferertrag von Haushalten und Organisationen ohne Erwerbscharakter			
2125	Transferertrag vom Ausland			
2126	Investitions- und Tilgungszuschüsse zwischen Unternehmungen und Betrieben der Gebietskörperschaft und der Gebietskörperschaft			
2127	Nicht finanzierungswirksamer Transferertrag			
213	Finanzerträge	13.138,16	9.400,00	3.738,16
2131	Erträge aus Zinsen	1.010,51	400,00	610,51
2132	Erträge aus Zinsen aus derivativen Finanzinstrumenten ohne Grundgeschäft			
2133	Erträge aus Gewinnentnahmen von marktbestimmten Betrieben			
2134	Sonstige Finanzerträge			
2135	Erträge aus Dividenden/Gewinnausschüttungen	9.000,00	9.000,00	
2136	Sonstige nicht finanzierungswirksame Finanzerträge	3.127,65		3.127,65
21	Summe Erträge	2.060.345,02	2.052.300,00	8.045,02
221	Personalaufwand	0,00	0,00	0,00
2211	Personalaufwand (Bezüge, Nebengeb., Mehrleistungen)			
2212	Gesetzlicher und freiwilliger Sozialaufwand			
2213	Sonstiger Personalaufwand			
2214	Nicht finanzierungswirksamer Personalaufwand			
222	Sachaufwand (ohne Transferaufwand)	1.608,36	1.300,00	308,36
2221	Gebrauchs- und Verbrauchsgüter, Handelswaren			
2222	Verwaltungs- und Betriebsaufwand			
2223	Leasing- und Mietaufwand			
2224	Instandhaltung			
2225	Sonstiger Sachaufwand	1.608,36	1.300,00	308,36
2226	Nicht finanzierungswirksamer Sachaufwand			

Finanzwirtschaft (Gruppe 9)

MVAG	Mittelverwendungs- und aufbringungsgruppen (1. und 2. Ebene)	RA 2023	VA 2023	RA - VA
223	Transferaufwand (laufende Transfers und Kapitaltransfers)	65.831,63	59.200,00	6.631,63
2231	Transferaufwand an Träger des öffentlichen Rechts	50.431,63	51.200,00	-768,37
2232	Transferaufwand an Beteiligungen			
2233	Transferaufwand an Unternehmen (mit Finanzunternehmen)	15.400,00	8.000,00	7.400,00
2234	Transferaufwand an Haushalte und Organisationen ohne Erwerbscharakter			
2235	Transferaufwand an das Ausland			
2236	Investitions- und Tilgungszuschüsse zwischen Unternehmungen und Betrieben der Gebietskörperschaft und der Gebietskörperschaft			
2237	Nicht finanzierungswirksamer Transferaufwand			
224	Finanzaufwand	1.853,60	2.000,00	-146,40
2241	Zinsen aus Finanzschulden, Finanzierungsleasing, Forderungskauf und derivativen Finanzinstrumenten mit Grundgeschäft	35,13	100,00	-64,87
2242	Zinsen und sonstige Aufwendungen aus derivativen Finanzinstrumenten ohne Grundgeschäft			
2243	Gewinnentnahmen von Unternehmungen und marktbestimmten Betrieben der Gebietskörperschaft (innerhalb der Gebietskörperschaft)			
2244	Sonstiger Finanzaufwand	1.818,47	1.900,00	-81,53
2245	Nicht finanzierungswirksamer Finanzaufwand			
22	Summe Aufwendungen	69.293,59	62.500,00	6.793,59
SA0	Saldo (0) Nettoergebnis (21 - 22)	1.991.051,43	1.989.800,00	1.251,43
230	Entnahmen von Haushaltsrücklagen	1.461.603,35	0,00	1.461.603,35
2301	Entnahmen von Haushaltsrücklagen	1.461.603,35		1.461.603,35
240	Zuweisung an Haushaltsrücklagen	307,35	0,00	307,35
2401	Zuweisung an Haushaltsrücklagen	307,35		307,35
23	Summe Haushaltsrücklagen	1.461.296,00	0,00	1.461.296,00
SA00	Nettoergebnis nach Zuweisung und Entnahmen von Haushaltsrücklagen (Saldo 0 +/- SU23)	3.452.347,43	1.989.800,00	1.462.547,43

Finanzierungshaushalt Bereichsbudget 1. und 2. Ebene
(Anlage 1b)

Vertretungskörper und allgemeine Verwaltung (Gruppe 0)

MVAG	Mittelverwendungs- und aufbringungsgruppen (1. und 2. Ebene)	RA 2023	VA 2023	RA - VA
311	Einzahlungen aus der operativen Verwaltungstätigkeit	31.773,44	42.800,00	-11.026,56
3111	Einzahlungen aus eigenen Abgaben			
3112	Einzahlungen aus Ertragsanteilen			
3113	Einzahlungen aus Gebühren			
3114	Einzahlungen aus Leistungen	31.182,73	42.400,00	-11.217,27
3115	Einzahlungen aus Besitz und wirtschaftlicher Tätigkeit			
3116	Einzahlungen aus Veräußerung von geringwertigen Wirtschaftsgütern (GWG) und sonstige Einzahlungen	590,71	400,00	190,71
312	Einzahlungen aus Transfers (ohne Kapitaltransfers)	1.000,00	1.000,00	0,00
3121	Transferzahlungen von Trägern des öffentlichen Rechts			
3122	Transferzahlungen von Beteiligten			
3123	Transferzahlungen von Unternehmen (inkl. Finanzunternehmen)	1.000,00	1.000,00	
3124	Transferzahlungen von Haushalte und Organisationen ohne Erwerbscharakter			
3125	Transferzahlungen vom Ausland			
3126	Investitions- und Tilgungszuschüsse zwischen Unternehmungen und Betrieben der Gebietskörperschaft und der Gebietskörperschaft			
313	Einzahlungen aus Finanzerträgen	0,00	0,00	0,00
3131	Einzahlungen aus Zinserträgen			
3133	Einzahlungen aus Gewinnentnahmen von marktbestimmten Betrieben			
3134	Sonstige Einzahlungen aus Finanzerträgen			
3135	Einzahlungen aus Dividenden/Gewinnausschüttungen			
31	Summe Einzahlungen operative Gebarung	32.773,44	43.800,00	-11.026,56
321	Auszahlungen aus Personalaufwand	254.070,65	285.600,00	-31.529,35
3211	Auszahlungen für Personalaufwand Bezüge, Nebengebühren, und Mehrleistungsvergütungen)	195.707,28	220.200,00	-24.492,72
3212	Auszahlungen für gesetzliche und freiwillige Sozialaufwendungen	57.097,01	64.100,00	-7.002,99
3213	Auszahlungen aus sonstigem Personalaufwand	1.266,36	1.300,00	-33,64
322	Auszahlungen aus Sachaufwand (ohne Transferaufwand)	184.084,16	170.800,00	13.284,16
3221	Auszahlungen für Gebrauchs- und Verbrauchsgüter, Handelswaren	9.005,71	7.300,00	1.705,71
3222	Auszahlungen für Verwaltungs- und Betriebsaufwand	18.783,90	22.000,00	-3.216,10
3223	Auszahlungen für Leasing- und Mietaufwand			
3224	Auszahlungen für Instandhaltung	28.701,84	23.200,00	5.501,84
3225	Sonstige Auszahlungen aus Sachaufwand	127.592,71	118.300,00	9.292,71
323	Auszahlungen aus Transfers (ohne Kapitaltransfers)	122.469,41	126.500,00	-4.030,59
3231	Transferzahlungen an Träger des öffentlichen Rechts	119.318,26	123.500,00	-4.181,74
3232	Transferzahlungen an Beteiligten			
3233	Transferzahlungen an Unternehmen (inkl. Finanzunternehmen)	3.021,15	3.000,00	21,15

Vertretungskörper und allgemeine Verwaltung (Gruppe 0)

MVAG	Mittelverwendungs- und aufbringungsgruppen (1. und 2. Ebene)	RA 2023	VA 2023	RA - VA
3234	Transferzahlungen an Haushalte und Organisationen ohne Erwerbscharakter	130,00		130,00
3235	Transferzahlungen an das Ausland			
3236	Investitions- und Tilgungszuschüsse zwischen Unternehmungen und Betrieben der Gebietskörperschaft und der Gebietskörperschaft			
324	Auszahlungen aus Finanzaufwand	0,00	0,00	0,00
3241	Auszahlungen für Zinsaufwand, für Finanzierungsleasing, für Forderungskauf, für Finanzschulden und derivative Finanzinstrumente			
3242	Auszahlungen für Zinsen aus derivativen Finanzinstrumenten ohne Grundgeschäft			
3243	Auszahlung aus Gewinnentnahmen von marktbestimmten Betrieben			
3244	Sonstige Auszahlungen aus Finanzaufwendungen			
32	Summe Auszahlungen operative Gebarung	560.624,22	582.900,00	-22.275,78
SA1	Saldo (1) Geldfluss aus der Operativen Gebarung (31 – 32)	-527.850,78	-539.100,00	11.249,22
331	Einzahlungen aus der Investitionstätigkeit	0,00	0,00	0,00
3311	Einzahlungen aus der Veräußerung von immateriellem Vermögen			
3312	Einzahlungen aus der Veräußerung von Grundstücken und Grundstückeinrichtungen			
3313	Einzahlungen aus der Veräußerung von Gebäuden und Bauten			
3314	Einzahlungen aus der Veräußerung von technischen Anlagen, Fahrzeuge und Maschinen			
3315	Einzahlungen aus der Veräußerung von Amts-, Betriebs- und Geschäftsausstattung			
3316	Einzahlungen aus der Veräußerung von Kulturgütern			
3317	Einzahlungen aus der Veräußerung von Beteiligungen			
332	Einzahlungen aus der Rückzahlung von Darlehen sowie gewährten Vorschüssen	0,00	0,00	0,00
3321	Einzahlungen aus Darlehen an Träger des öffentlichen Rechts			
3322	Einzahlungen aus Darlehen an Beteiligungen			
3323	Einzahlungen aus Darlehen an Unternehmen und Haushalte			
3325	Einzahlungen aus Vorschüssen und Anzahlungen			
333	Einzahlungen aus Kapitaltransfers	0,00	0,00	0,00
3331	Kapitaltransferzahlungen von Trägern des öffentlichen Rechts			
3332	Kapitaltransferzahlungen von Beteiligungen			
3333	Kapitaltransferzahlungen von Unternehmen			
3334	Kapitaltransferzahlungen von Haushalten und Organisationen ohne Erwerbscharakter			
3335	Kapitaltransferzahlungen vom Ausland			
33	Summe Einzahlungen investive Gebarung	0,00	0,00	0,00
341	Auszahlungen aus der Investitionstätigkeit	0,00	0,00	0,00
3411	Auszahlungen für den Erwerb von immateriellem Vermögen			

Vertretungskörper und allgemeine Verwaltung (Gruppe 0)

MVAG	Mittelverwendungs- und aufbringungsgruppen (1. und 2. Ebene)	RA 2023	VA 2023	RA - VA
3412	Auszahlungen für den Erwerb von Grundstücken und Grundstückseinrichtungen			
3413	Auszahlungen für den Erwerb von Gebäuden und Bauten			
3414	Auszahlungen für den Erwerb von technischen Anlagen, Fahrzeuge und Maschinen			
3415	Auszahlungen für den Erwerb von Amts-, Betriebs- und Geschäftsausstattung			
3416	Auszahlungen für den Erwerb von Kulturgütern			
3417	Auszahlungen für den Erwerb von Beteiligungen			
342	Auszahlungen von gewährten Darlehen sowie gewährten Vorschüssen	0,00	0,00	0,00
3421	Auszahlung von Darlehen an Träger des öffentlichen Rechts			
3422	Auszahlung von Darlehen an Beteiligungen			
3423	Auszahlung von Darlehen an Unternehmen und Haushalte			
3425	Auszahlungen von Vorschüssen und Anzahlungen			
343	Auszahlungen aus Kapitaltransfers	0,00	0,00	0,00
3431	Kapitaltransferzahlungen an Träger des öffentlichen Rechts			
3432	Kapitaltransferzahlungen an Beteiligungen			
3433	Kapitaltransferzahlungen an Unternehmen (Finanzunternehmen)			
3434	Kapitaltransferzahlungen an Haushalte und Organisationen ohne Erwerbscharakter			
3435	Kapitaltransferzahlungen an das Ausland			
34	Summe Auszahlungen investive Gebarung	0,00	0,00	0,00
SA2	Saldo (2) Geldfluss aus der Investiven Gebarung (33 – 34)	0,00	0,00	0,00
SA3	Saldo (3) Nettofinanzierungssaldo (Saldo 1 + Saldo 2)	-527.850,78	-539.100,00	11.249,22
351	Einzahlungen aus der Aufnahme von Finanzschulden	0,00	0,00	0,00
3511	Einzahlungen aus empfangenen Darlehen von öffentlichen Körperschaften und Rechtsträgern			
3512	Einzahlungen aus empfangenen Darlehen von Beteiligungen			
3513	Einzahlungen aus empfangenen Darlehen von Unternehmen und privaten Haushalten			
3514	Einzahlungen aus Finanzschulden (Finanzunternehmen)			
353	Einzahlungen infolge eines Kapitaltausch bei derivativen Finanzinstrumenten mit Grundgeschäft	0,00	0,00	0,00
3530	Einzahlungen infolge eines Kapitaltausch bei derivativen Finanzinstrumenten mit Grundgeschäft			
355	Einzahlungen aus dem Abgang von Finanzinstrumenten	0,00	0,00	0,00
3550	Einzahlungen aus dem Abgang von Finanzinstrumenten			
35	Summe Einzahlungen aus der Finanzierungstätigkeit	0,00	0,00	0,00
361	Auszahlungen aus der Tilgung von Finanzschulden	0,00	0,00	0,00

Vertretungskörper und allgemeine Verwaltung (Gruppe 0)

MVAG	Mittelverwendungs- und aufbringungsgruppen (1. und 2. Ebene)	RA 2023	VA 2023	RA - VA
3611	Auszahlungen aus empfangenen Darlehen von öffentlichen Körperschaften und Rechtsträgern			
3612	Auszahlungen aus empfangenen Darlehen von Beteiligungen			
3613	Auszahlungen aus empfangenen Darlehen von Unternehmen und privaten Haushalten			
3614	Auszahlungen aus Finanzschulden			
3615	Auszahlung aus der Rückzahlung von Leasingverbindlichkeiten			
363	Auszahlungen infolge eines Kapitaltausch bei derivativen Finanzinstrumenten mit Grundgeschäft	0,00	0,00	0,00
3630	Auszahlungen infolge eines Kapitaltausch bei derivativen Finanzinstrumenten mit Grundgeschäft			
365	Auszahlungen für den Erwerb von Finanzinstrumenten	0,00	0,00	0,00
3650	Auszahlungen für den Erwerb von Finanzinstrumenten			
36	Summe Auszahlungen aus der Finanzierungstätigkeit	0,00	0,00	0,00
SA4	Saldo (4) Geldfluss aus der Finanzierungstätigkeit (35 – 36)	0,00	0,00	0,00
SA5	Saldo (5) Geldfluss aus der voranschlagswirksamen Gebarung (Saldo 3 + Saldo 4)	-527.850,78	-539.100,00	11.249,22

Öffentliche Ordnung und Sicherheit (Gruppe 1)

MVAG	Mittelverwendungs- und aufbringungsgruppen (1. und 2. Ebene)	RA 2023	VA 2023	RA - VA
311	Einzahlungen aus der operativen Verwaltungstätigkeit	6.286,46	200,00	6.086,46
3111	Einzahlungen aus eigenen Abgaben			
3112	Einzahlungen aus Ertragsanteilen			
3113	Einzahlungen aus Gebühren			
3114	Einzahlungen aus Leistungen			
3115	Einzahlungen aus Besitz und wirtschaftlicher Tätigkeit			
3116	Einzahlungen aus Veräußerung von geringwertigen Wirtschaftsgütern (GWG) und sonstige Einzahlungen	6.286,46	200,00	6.086,46
312	Einzahlungen aus Transfers (ohne Kapitaltransfers)	360,00	0,00	360,00
3121	Transferzahlungen von Trägern des öffentlichen Rechts	360,00		360,00
3122	Transferzahlungen von Beteiligten			
3123	Transferzahlungen von Unternehmen (inkl. Finanzunternehmen)			
3124	Transferzahlungen von Haushalte und Organisationen ohne Erwerbscharakter			
3125	Transferzahlungen vom Ausland			
3126	Investitions- und Tilgungszuschüsse zwischen Unternehmungen und Betrieben der Gebietskörperschaft und der Gebietskörperschaft			
313	Einzahlungen aus Finanzerträgen	0,00	0,00	0,00
3131	Einzahlungen aus Zinserträgen			
3133	Einzahlungen aus Gewinnentnahmen von marktbestimmten Betrieben			
3134	Sonstige Einzahlungen aus Finanzerträgen			
3135	Einzahlungen aus Dividenden/Gewinnausschüttungen			
31	Summe Einzahlungen operative Gebarung	6.646,46	200,00	6.446,46
321	Auszahlungen aus Personalaufwand	0,00	0,00	0,00
3211	Auszahlungen für Personalaufwand Bezüge, Nebengebühren, und Mehrleistungsvergütungen)			
3212	Auszahlungen für gesetzliche und freiwillige Sozialaufwendungen			
3213	Auszahlungen aus sonstigem Personalaufwand			
322	Auszahlungen aus Sachaufwand (ohne Transferaufwand)	27.000,83	19.100,00	7.900,83
3221	Auszahlungen für Gebrauchs- und Verbrauchsgüter, Handelswaren	4.101,72	4.600,00	-498,28
3222	Auszahlungen für Verwaltungs- und Betriebsaufwand	4.490,18	7.700,00	-3.209,82
3223	Auszahlungen für Leasing- und Mietaufwand			
3224	Auszahlungen für Instandhaltung	4.015,51	5.000,00	-984,49
3225	Sonstige Auszahlungen aus Sachaufwand	14.393,42	1.800,00	12.593,42
323	Auszahlungen aus Transfers (ohne Kapitaltransfers)	3.251,35	3.100,00	151,35
3231	Transferzahlungen an Träger des öffentlichen Rechts	458,15	500,00	-41,85
3232	Transferzahlungen an Beteiligten			
3233	Transferzahlungen an Unternehmen (inkl. Finanzunternehmen)			

Öffentliche Ordnung und Sicherheit (Gruppe 1)

MVAG	Mittelverwendungs- und aufbringungsgruppen (1. und 2. Ebene)	RA 2023	VA 2023	RA - VA
3234	Transferzahlungen an Haushalte und Organisationen ohne Erwerbscharakter	2.793,20	2.600,00	193,20
3235	Transferzahlungen an das Ausland			
3236	Investitions- und Tilgungszuschüsse zwischen Unternehmungen und Betrieben der Gebietskörperschaft und der Gebietskörperschaft			
324	Auszahlungen aus Finanzaufwand	0,00	0,00	0,00
3241	Auszahlungen für Zinsaufwand, für Finanzierungsleasing, für Forderungskauf, für Finanzschulden und derivative Finanzinstrumente			
3242	Auszahlungen für Zinsen aus derivativen Finanzinstrumenten ohne Grundgeschäft			
3243	Auszahlung aus Gewinnentnahmen von marktbestimmten Betrieben			
3244	Sonstige Auszahlungen aus Finanzaufwendungen			
32	Summe Auszahlungen operative Gebarung	30.252,18	22.200,00	8.052,18
SA1	Saldo (1) Geldfluss aus der Operativen Gebarung (31 – 32)	-23.605,72	-22.000,00	-1.605,72
331	Einzahlungen aus der Investitionstätigkeit	0,00	0,00	0,00
3311	Einzahlungen aus der Veräußerung von immateriellem Vermögen			
3312	Einzahlungen aus der Veräußerung von Grundstücken und Grundstückeinrichtungen			
3313	Einzahlungen aus der Veräußerung von Gebäuden und Bauten			
3314	Einzahlungen aus der Veräußerung von technischen Anlagen, Fahrzeuge und Maschinen			
3315	Einzahlungen aus der Veräußerung von Amts-, Betriebs- und Geschäftsausstattung			
3316	Einzahlungen aus der Veräußerung von Kulturgütern			
3317	Einzahlungen aus der Veräußerung von Beteiligungen			
332	Einzahlungen aus der Rückzahlung von Darlehen sowie gewährten Vorschüssen	0,00	0,00	0,00
3321	Einzahlungen aus Darlehen an Träger des öffentlichen Rechts			
3322	Einzahlungen aus Darlehen an Beteiligungen			
3323	Einzahlungen aus Darlehen an Unternehmen und Haushalte			
3325	Einzahlungen aus Vorschüssen und Anzahlungen			
333	Einzahlungen aus Kapitaltransfers	26.473,00	26.500,00	-27,00
3331	Kapitaltransferzahlungen von Trägern des öffentlichen Rechts	26.473,00	26.500,00	-27,00
3332	Kapitaltransferzahlungen von Beteiligungen			
3333	Kapitaltransferzahlungen von Unternehmen			
3334	Kapitaltransferzahlungen von Haushalten und Organisationen ohne Erwerbscharakter			
3335	Kapitaltransferzahlungen vom Ausland			
33	Summe Einzahlungen investive Gebarung	26.473,00	26.500,00	-27,00
341	Auszahlungen aus der Investitionstätigkeit	7.829,47	7.800,00	29,47
3411	Auszahlungen für den Erwerb von immateriellem Vermögen			

Öffentliche Ordnung und Sicherheit (Gruppe 1)

MVAG	Mittelverwendungs- und aufbringungsgruppen (1. und 2. Ebene)	RA 2023	VA 2023	RA - VA
3412	Auszahlungen für den Erwerb von Grundstücken und Grundstückseinrichtungen			
3413	Auszahlungen für den Erwerb von Gebäuden und Bauten	7.829,47	7.800,00	29,47
3414	Auszahlungen für den Erwerb von technischen Anlagen, Fahrzeuge und Maschinen			
3415	Auszahlungen für den Erwerb von Amts-, Betriebs- und Geschäftsausstattung			
3416	Auszahlungen für den Erwerb von Kulturgütern			
3417	Auszahlungen für den Erwerb von Beteiligungen			
342	Auszahlungen von gewährten Darlehen sowie gewährten Vorschüssen	0,00	0,00	0,00
3421	Auszahlung von Darlehen an Träger des öffentlichen Rechts			
3422	Auszahlung von Darlehen an Beteiligungen			
3423	Auszahlung von Darlehen an Unternehmen und Haushalte			
3425	Auszahlungen von Vorschüssen und Anzahlungen			
343	Auszahlungen aus Kapitaltransfers	0,00	0,00	0,00
3431	Kapitaltransferzahlungen an Träger des öffentlichen Rechts			
3432	Kapitaltransferzahlungen an Beteiligungen			
3433	Kapitaltransferzahlungen an Unternehmen (Finanzunternehmen)			
3434	Kapitaltransferzahlungen an Haushalte und Organisationen ohne Erwerbscharakter			
3435	Kapitaltransferzahlungen an das Ausland			
34	Summe Auszahlungen investive Gebarung	7.829,47	7.800,00	29,47
SA2	Saldo (2) Geldfluss aus der Investiven Gebarung (33 – 34)	18.643,53	18.700,00	-56,47
SA3	Saldo (3) Nettofinanzierungssaldo (Saldo 1 + Saldo 2)	-4.962,19	-3.300,00	-1.662,19
351	Einzahlungen aus der Aufnahme von Finanzschulden	0,00	0,00	0,00
3511	Einzahlungen aus empfangenen Darlehen von öffentlichen Körperschaften und Rechtsträgern			
3512	Einzahlungen aus empfangenen Darlehen von Beteiligungen			
3513	Einzahlungen aus empfangenen Darlehen von Unternehmen und privaten Haushalten			
3514	Einzahlungen aus Finanzschulden (Finanzunternehmen)			
353	Einzahlungen infolge eines Kapitaltausch bei derivativen Finanzinstrumenten mit Grundgeschäft	0,00	0,00	0,00
3530	Einzahlungen infolge eines Kapitaltausch bei derivativen Finanzinstrumenten mit Grundgeschäft			
355	Einzahlungen aus dem Abgang von Finanzinstrumenten	0,00	0,00	0,00
3550	Einzahlungen aus dem Abgang von Finanzinstrumenten			
35	Summe Einzahlungen aus der Finanzierungstätigkeit	0,00	0,00	0,00
361	Auszahlungen aus der Tilgung von Finanzschulden	0,00	0,00	0,00

Öffentliche Ordnung und Sicherheit (Gruppe 1)

MVAG	Mittelverwendungs- und aufbringungsgruppen (1. und 2. Ebene)	RA 2023	VA 2023	RA - VA
3611	Auszahlungen aus empfangenen Darlehen von öffentlichen Körperschaften und Rechtsträgern			
3612	Auszahlungen aus empfangenen Darlehen von Beteiligungen			
3613	Auszahlungen aus empfangenen Darlehen von Unternehmen und privaten Haushalten			
3614	Auszahlungen aus Finanzschulden			
3615	Auszahlung aus der Rückzahlung von Leasingverbindlichkeiten			
363	Auszahlungen infolge eines Kapitaltausch bei derivativen Finanzinstrumenten mit Grundgeschäft	0,00	0,00	0,00
3630	Auszahlungen infolge eines Kapitaltausch bei derivativen Finanzinstrumenten mit Grundgeschäft			
365	Auszahlungen für den Erwerb von Finanzinstrumenten	0,00	0,00	0,00
3650	Auszahlungen für den Erwerb von Finanzinstrumenten			
36	Summe Auszahlungen aus der Finanzierungstätigkeit	0,00	0,00	0,00
SA4	Saldo (4) Geldfluss aus der Finanzierungstätigkeit (35 – 36)	0,00	0,00	0,00
SA5	Saldo (5) Geldfluss aus der voranschlagswirksamen Gebarung (Saldo 3 + Saldo 4)	-4.962,19	-3.300,00	-1.662,19

Unterricht, Erziehung, Sport und Wissenschaft (Gruppe 2)

MVAG	Mittelverwendungs- und aufbringungsgruppen (1. und 2. Ebene)	RA 2023	VA 2023	RA - VA
311	Einzahlungen aus der operativen Verwaltungstätigkeit	520,00	0,00	520,00
3111	Einzahlungen aus eigenen Abgaben			
3112	Einzahlungen aus Ertragsanteilen			
3113	Einzahlungen aus Gebühren			
3114	Einzahlungen aus Leistungen			
3115	Einzahlungen aus Besitz und wirtschaftlicher Tätigkeit			
3116	Einzahlungen aus Veräußerung von geringwertigen Wirtschaftsgütern (GWG) und sonstige Einzahlungen	520,00		520,00
312	Einzahlungen aus Transfers (ohne Kapitaltransfers)	189.304,53	109.500,00	79.804,53
3121	Transferzahlungen von Trägern des öffentlichen Rechts	170.488,97	97.700,00	72.788,97
3122	Transferzahlungen von Beteiligten			
3123	Transferzahlungen von Unternehmen (inkl. Finanzunternehmen)			
3124	Transferzahlungen von Haushalte und Organisationen ohne Erwerbscharakter	18.815,56	11.800,00	7.015,56
3125	Transferzahlungen vom Ausland			
3126	Investitions- und Tilgungszuschüsse zwischen Unternehmungen und Betrieben der Gebietskörperschaft und der Gebietskörperschaft			
313	Einzahlungen aus Finanzerträgen	0,00	0,00	0,00
3131	Einzahlungen aus Zinserträgen			
3133	Einzahlungen aus Gewinnentnahmen von marktbestimmten Betrieben			
3134	Sonstige Einzahlungen aus Finanzerträgen			
3135	Einzahlungen aus Dividenden/Gewinnausschüttungen			
31	Summe Einzahlungen operative Gebarung	189.824,53	109.500,00	80.324,53
321	Auszahlungen aus Personalaufwand	311.905,65	290.500,00	21.405,65
3211	Auszahlungen für Personalaufwand Bezüge, Nebengebühren, und Mehrleistungsvergütungen)	256.917,04	240.300,00	16.617,04
3212	Auszahlungen für gesetzliche und freiwillige Sozialaufwendungen	54.988,61	50.200,00	4.788,61
3213	Auszahlungen aus sonstigem Personalaufwand			
322	Auszahlungen aus Sachaufwand (ohne Transferaufwand)	80.946,68	87.800,00	-6.853,32
3221	Auszahlungen für Gebrauchs- und Verbrauchsgüter, Handelswaren	11.554,14	10.400,00	1.154,14
3222	Auszahlungen für Verwaltungs- und Betriebsaufwand	21.590,38	41.000,00	-19.409,62
3223	Auszahlungen für Leasing- und Mietaufwand			
3224	Auszahlungen für Instandhaltung	5.347,36	5.600,00	-252,64
3225	Sonstige Auszahlungen aus Sachaufwand	42.454,80	30.800,00	11.654,80
323	Auszahlungen aus Transfers (ohne Kapitaltransfers)	185.415,34	181.200,00	4.215,34
3231	Transferzahlungen an Träger des öffentlichen Rechts	154.398,14	153.600,00	798,14
3232	Transferzahlungen an Beteiligten			
3233	Transferzahlungen an Unternehmen (inkl. Finanzunternehmen)	22.872,00	20.500,00	2.372,00

Unterricht, Erziehung, Sport und Wissenschaft (Gruppe 2)

MVAG	Mittelverwendungs- und aufbringungsgruppen (1. und 2. Ebene)	RA 2023	VA 2023	RA - VA
3234	Transferzahlungen an Haushalte und Organisationen ohne Erwerbscharakter	8.145,20	7.100,00	1.045,20
3235	Transferzahlungen an das Ausland			
3236	Investitions- und Tilgungszuschüsse zwischen Unternehmungen und Betrieben der Gebietskörperschaft und der Gebietskörperschaft			
324	Auszahlungen aus Finanzaufwand	0,00	0,00	0,00
3241	Auszahlungen für Zinsaufwand, für Finanzierungsleasing, für Forderungskauf, für Finanzschulden und derivative Finanzinstrumente			
3242	Auszahlungen für Zinsen aus derivativen Finanzinstrumenten ohne Grundgeschäft			
3243	Auszahlung aus Gewinnentnahmen von marktbestimmten Betrieben			
3244	Sonstige Auszahlungen aus Finanzaufwendungen			
32	Summe Auszahlungen operative Gebarung	578.267,67	559.500,00	18.767,67
SA1	Saldo (1) Geldfluss aus der Operativen Gebarung (31 – 32)	-388.443,14	-450.000,00	61.556,86
331	Einzahlungen aus der Investitionstätigkeit	0,00	0,00	0,00
3311	Einzahlungen aus der Veräußerung von immateriellem Vermögen			
3312	Einzahlungen aus der Veräußerung von Grundstücken und Grundstückeinrichtungen			
3313	Einzahlungen aus der Veräußerung von Gebäuden und Bauten			
3314	Einzahlungen aus der Veräußerung von technischen Anlagen, Fahrzeuge und Maschinen			
3315	Einzahlungen aus der Veräußerung von Amts-, Betriebs- und Geschäftsausstattung			
3316	Einzahlungen aus der Veräußerung von Kulturgütern			
3317	Einzahlungen aus der Veräußerung von Beteiligungen			
332	Einzahlungen aus der Rückzahlung von Darlehen sowie gewährten Vorschüssen	0,00	0,00	0,00
3321	Einzahlungen aus Darlehen an Träger des öffentlichen Rechts			
3322	Einzahlungen aus Darlehen an Beteiligungen			
3323	Einzahlungen aus Darlehen an Unternehmen und Haushalte			
3325	Einzahlungen aus Vorschüssen und Anzahlungen			
333	Einzahlungen aus Kapitaltransfers	1.300,00	0,00	1.300,00
3331	Kapitaltransferzahlungen von Trägern des öffentlichen Rechts	1.300,00		1.300,00
3332	Kapitaltransferzahlungen von Beteiligungen			
3333	Kapitaltransferzahlungen von Unternehmen			
3334	Kapitaltransferzahlungen von Haushalten und Organisationen ohne Erwerbscharakter			
3335	Kapitaltransferzahlungen vom Ausland			
33	Summe Einzahlungen investive Gebarung	1.300,00	0,00	1.300,00
341	Auszahlungen aus der Investitionstätigkeit	866,00	0,00	866,00
3411	Auszahlungen für den Erwerb von immateriellem Vermögen			

Unterricht, Erziehung, Sport und Wissenschaft (Gruppe 2)

MVAG	Mittelverwendungs- und aufbringungsgruppen (1. und 2. Ebene)	RA 2023	VA 2023	RA - VA
3412	Auszahlungen für den Erwerb von Grundstücken und Grundstückseinrichtungen			
3413	Auszahlungen für den Erwerb von Gebäuden und Bauten			
3414	Auszahlungen für den Erwerb von technischen Anlagen, Fahrzeuge und Maschinen			
3415	Auszahlungen für den Erwerb von Amts-, Betriebs- und Geschäftsausstattung	866,00		866,00
3416	Auszahlungen für den Erwerb von Kulturgütern			
3417	Auszahlungen für den Erwerb von Beteiligungen			
342	Auszahlungen von gewährten Darlehen sowie gewährten Vorschüssen	0,00	0,00	0,00
3421	Auszahlung von Darlehen an Träger des öffentlichen Rechts			
3422	Auszahlung von Darlehen an Beteiligungen			
3423	Auszahlung von Darlehen an Unternehmen und Haushalte			
3425	Auszahlungen von Vorschüssen und Anzahlungen			
343	Auszahlungen aus Kapitaltransfers	0,00	0,00	0,00
3431	Kapitaltransferzahlungen an Träger des öffentlichen Rechts			
3432	Kapitaltransferzahlungen an Beteiligungen			
3433	Kapitaltransferzahlungen an Unternehmen (Finanzunternehmen)			
3434	Kapitaltransferzahlungen an Haushalte und Organisationen ohne Erwerbscharakter			
3435	Kapitaltransferzahlungen an das Ausland			
34	Summe Auszahlungen investive Gebarung	866,00	0,00	866,00
SA2	Saldo (2) Geldfluss aus der Investiven Gebarung (33 – 34)	434,00	0,00	434,00
SA3	Saldo (3) Nettofinanzierungssaldo (Saldo 1 + Saldo 2)	-388.009,14	-450.000,00	61.990,86
351	Einzahlungen aus der Aufnahme von Finanzschulden	0,00	0,00	0,00
3511	Einzahlungen aus empfangenen Darlehen von öffentlichen Körperschaften und Rechtsträgern			
3512	Einzahlungen aus empfangenen Darlehen von Beteiligungen			
3513	Einzahlungen aus empfangenen Darlehen von Unternehmen und privaten Haushalten			
3514	Einzahlungen aus Finanzschulden (Finanzunternehmen)			
353	Einzahlungen infolge eines Kapitaltausch bei derivativen Finanzinstrumenten mit Grundgeschäft	0,00	0,00	0,00
3530	Einzahlungen infolge eines Kapitaltausch bei derivativen Finanzinstrumenten mit Grundgeschäft			
355	Einzahlungen aus dem Abgang von Finanzinstrumenten	0,00	0,00	0,00
3550	Einzahlungen aus dem Abgang von Finanzinstrumenten			
35	Summe Einzahlungen aus der Finanzierungstätigkeit	0,00	0,00	0,00
361	Auszahlungen aus der Tilgung von Finanzschulden	0,00	0,00	0,00

Unterricht, Erziehung, Sport und Wissenschaft (Gruppe 2)

MVAG	Mittelverwendungs- und aufbringungsgruppen (1. und 2. Ebene)	RA 2023	VA 2023	RA - VA
3611	Auszahlungen aus empfangenen Darlehen von öffentlichen Körperschaften und Rechtsträgern			
3612	Auszahlungen aus empfangenen Darlehen von Beteiligungen			
3613	Auszahlungen aus empfangenen Darlehen von Unternehmen und privaten Haushalten			
3614	Auszahlungen aus Finanzschulden			
3615	Auszahlung aus der Rückzahlung von Leasingverbindlichkeiten			
363	Auszahlungen infolge eines Kapitaltausch bei derivativen Finanzinstrumenten mit Grundgeschäft	0,00	0,00	0,00
3630	Auszahlungen infolge eines Kapitaltausch bei derivativen Finanzinstrumenten mit Grundgeschäft			
365	Auszahlungen für den Erwerb von Finanzinstrumenten	0,00	0,00	0,00
3650	Auszahlungen für den Erwerb von Finanzinstrumenten			
36	Summe Auszahlungen aus der Finanzierungstätigkeit	0,00	0,00	0,00
SA4	Saldo (4) Geldfluss aus der Finanzierungstätigkeit (35 – 36)	0,00	0,00	0,00
SA5	Saldo (5) Geldfluss aus der voranschlagswirksamen Gebarung (Saldo 3 + Saldo 4)	-388.009,14	-450.000,00	61.990,86

Kunst, Kultur und Kultus (Gruppe 3)

MVAG	Mittelverwendungs- und aufbringungsgruppen (1. und 2. Ebene)	RA 2023	VA 2023	RA - VA
311	Einzahlungen aus der operativen Verwaltungstätigkeit	14.493,64	800,00	13.693,64
3111	Einzahlungen aus eigenen Abgaben			
3112	Einzahlungen aus Ertragsanteilen			
3113	Einzahlungen aus Gebühren			
3114	Einzahlungen aus Leistungen			
3115	Einzahlungen aus Besitz und wirtschaftlicher Tätigkeit			
3116	Einzahlungen aus Veräußerung von geringwertigen Wirtschaftsgütern (GWG) und sonstige Einzahlungen	14.493,64	800,00	13.693,64
312	Einzahlungen aus Transfers (ohne Kapitaltransfers)	20.100,00	20.100,00	0,00
3121	Transferzahlungen von Trägern des öffentlichen Rechts	20.100,00	20.100,00	
3122	Transferzahlungen von Beteiligten			
3123	Transferzahlungen von Unternehmen (inkl. Finanzunternehmen)			
3124	Transferzahlungen von Haushalte und Organisationen ohne Erwerbscharakter			
3125	Transferzahlungen vom Ausland			
3126	Investitions- und Tilgungszuschüsse zwischen Unternehmungen und Betrieben der Gebietskörperschaft und der Gebietskörperschaft			
313	Einzahlungen aus Finanzerträgen	0,00	0,00	0,00
3131	Einzahlungen aus Zinserträgen			
3133	Einzahlungen aus Gewinnentnahmen von marktbestimmten Betrieben			
3134	Sonstige Einzahlungen aus Finanzerträgen			
3135	Einzahlungen aus Dividenden/Gewinnausschüttungen			
31	Summe Einzahlungen operative Gebarung	34.593,64	20.900,00	13.693,64
321	Auszahlungen aus Personalaufwand	0,00	0,00	0,00
3211	Auszahlungen für Personalaufwand Bezüge, Nebengebühren, und Mehrleistungsvergütungen)			
3212	Auszahlungen für gesetzliche und freiwillige Sozialaufwendungen			
3213	Auszahlungen aus sonstigem Personalaufwand			
322	Auszahlungen aus Sachaufwand (ohne Transferaufwand)	80.248,54	66.900,00	13.348,54
3221	Auszahlungen für Gebrauchs- und Verbrauchsgüter, Handelswaren	17.150,40	17.200,00	-49,60
3222	Auszahlungen für Verwaltungs- und Betriebsaufwand	4.351,98	8.700,00	-4.348,02
3223	Auszahlungen für Leasing- und Mietaufwand			
3224	Auszahlungen für Instandhaltung			
3225	Sonstige Auszahlungen aus Sachaufwand	58.746,16	41.000,00	17.746,16
323	Auszahlungen aus Transfers (ohne Kapitaltransfers)	9.116,70	7.200,00	1.916,70
3231	Transferzahlungen an Träger des öffentlichen Rechts	5.353,10	5.300,00	53,10
3232	Transferzahlungen an Beteiligten			
3233	Transferzahlungen an Unternehmen (inkl. Finanzunternehmen)			

Kunst, Kultur und Kultus (Gruppe 3)

MVAG	Mittelverwendungs- und aufbringungsgruppen (1. und 2. Ebene)	RA 2023	VA 2023	RA - VA
3234	Transferzahlungen an Haushalte und Organisationen ohne Erwerbscharakter	3.763,60	1.900,00	1.863,60
3235	Transferzahlungen an das Ausland			
3236	Investitions- und Tilgungszuschüsse zwischen Unternehmungen und Betrieben der Gebietskörperschaft und der Gebietskörperschaft			
324	Auszahlungen aus Finanzaufwand	0,00	0,00	0,00
3241	Auszahlungen für Zinsaufwand, für Finanzierungsleasing, für Forderungskauf, für Finanzschulden und derivative Finanzinstrumente			
3242	Auszahlungen für Zinsen aus derivativen Finanzinstrumenten ohne Grundgeschäft			
3243	Auszahlung aus Gewinnentnahmen von marktbestimmten Betrieben			
3244	Sonstige Auszahlungen aus Finanzaufwendungen			
32	Summe Auszahlungen operative Gebarung	89.365,24	74.100,00	15.265,24
SA1	Saldo (1) Geldfluss aus der Operativen Gebarung (31 – 32)	-54.771,60	-53.200,00	-1.571,60
331	Einzahlungen aus der Investitionstätigkeit	0,00	0,00	0,00
3311	Einzahlungen aus der Veräußerung von immateriellem Vermögen			
3312	Einzahlungen aus der Veräußerung von Grundstücken und Grundstückeinrichtungen			
3313	Einzahlungen aus der Veräußerung von Gebäuden und Bauten			
3314	Einzahlungen aus der Veräußerung von technischen Anlagen, Fahrzeuge und Maschinen			
3315	Einzahlungen aus der Veräußerung von Amts-, Betriebs- und Geschäftsausstattung			
3316	Einzahlungen aus der Veräußerung von Kulturgütern			
3317	Einzahlungen aus der Veräußerung von Beteiligungen			
332	Einzahlungen aus der Rückzahlung von Darlehen sowie gewährten Vorschüssen	0,00	0,00	0,00
3321	Einzahlungen aus Darlehen an Träger des öffentlichen Rechts			
3322	Einzahlungen aus Darlehen an Beteiligungen			
3323	Einzahlungen aus Darlehen an Unternehmen und Haushalte			
3325	Einzahlungen aus Vorschüssen und Anzahlungen			
333	Einzahlungen aus Kapitaltransfers	0,00	0,00	0,00
3331	Kapitaltransferzahlungen von Trägern des öffentlichen Rechts			
3332	Kapitaltransferzahlungen von Beteiligungen			
3333	Kapitaltransferzahlungen von Unternehmen			
3334	Kapitaltransferzahlungen von Haushalten und Organisationen ohne Erwerbscharakter			
3335	Kapitaltransferzahlungen vom Ausland			
33	Summe Einzahlungen investive Gebarung	0,00	0,00	0,00
341	Auszahlungen aus der Investitionstätigkeit	0,00	0,00	0,00
3411	Auszahlungen für den Erwerb von immateriellem Vermögen			

Kunst, Kultur und Kultus (Gruppe 3)

MVAG	Mittelverwendungs- und aufbringungsgruppen (1. und 2. Ebene)	RA 2023	VA 2023	RA - VA
3412	Auszahlungen für den Erwerb von Grundstücken und Grundstückseinrichtungen			
3413	Auszahlungen für den Erwerb von Gebäuden und Bauten			
3414	Auszahlungen für den Erwerb von technischen Anlagen, Fahrzeuge und Maschinen			
3415	Auszahlungen für den Erwerb von Amts-, Betriebs- und Geschäftsausstattung			
3416	Auszahlungen für den Erwerb von Kulturgütern			
3417	Auszahlungen für den Erwerb von Beteiligungen			
342	Auszahlungen von gewährten Darlehen sowie gewährten Vorschüssen	0,00	0,00	0,00
3421	Auszahlung von Darlehen an Träger des öffentlichen Rechts			
3422	Auszahlung von Darlehen an Beteiligungen			
3423	Auszahlung von Darlehen an Unternehmen und Haushalte			
3425	Auszahlungen von Vorschüssen und Anzahlungen			
343	Auszahlungen aus Kapitaltransfers	0,00	0,00	0,00
3431	Kapitaltransferzahlungen an Träger des öffentlichen Rechts			
3432	Kapitaltransferzahlungen an Beteiligungen			
3433	Kapitaltransferzahlungen an Unternehmen (Finanzunternehmen)			
3434	Kapitaltransferzahlungen an Haushalte und Organisationen ohne Erwerbscharakter			
3435	Kapitaltransferzahlungen an das Ausland			
34	Summe Auszahlungen investive Gebarung	0,00	0,00	0,00
SA2	Saldo (2) Geldfluss aus der Investiven Gebarung (33 – 34)	0,00	0,00	0,00
SA3	Saldo (3) Nettofinanzierungssaldo (Saldo 1 + Saldo 2)	-54.771,60	-53.200,00	-1.571,60
351	Einzahlungen aus der Aufnahme von Finanzschulden	0,00	0,00	0,00
3511	Einzahlungen aus empfangenen Darlehen von öffentlichen Körperschaften und Rechtsträgern			
3512	Einzahlungen aus empfangenen Darlehen von Beteiligungen			
3513	Einzahlungen aus empfangenen Darlehen von Unternehmen und privaten Haushalten			
3514	Einzahlungen aus Finanzschulden (Finanzunternehmen)			
353	Einzahlungen infolge eines Kapitaltausch bei derivativen Finanzinstrumenten mit Grundgeschäft	0,00	0,00	0,00
3530	Einzahlungen infolge eines Kapitaltausch bei derivativen Finanzinstrumenten mit Grundgeschäft			
355	Einzahlungen aus dem Abgang von Finanzinstrumenten	0,00	0,00	0,00
3550	Einzahlungen aus dem Abgang von Finanzinstrumenten			
35	Summe Einzahlungen aus der Finanzierungstätigkeit	0,00	0,00	0,00
361	Auszahlungen aus der Tilgung von Finanzschulden	0,00	0,00	0,00

Kunst, Kultur und Kultus (Gruppe 3)

MVAG	Mittelverwendungs- und aufbringungsgruppen (1. und 2. Ebene)	RA 2023	VA 2023	RA - VA
3611	Auszahlungen aus empfangenen Darlehen von öffentlichen Körperschaften und Rechtsträgern			
3612	Auszahlungen aus empfangenen Darlehen von Beteiligungen			
3613	Auszahlungen aus empfangenen Darlehen von Unternehmen und privaten Haushalten			
3614	Auszahlungen aus Finanzschulden			
3615	Auszahlung aus der Rückzahlung von Leasingverbindlichkeiten			
363	Auszahlungen infolge eines Kapitaltausch bei derivativen Finanzinstrumenten mit Grundgeschäft	0,00	0,00	0,00
3630	Auszahlungen infolge eines Kapitaltausch bei derivativen Finanzinstrumenten mit Grundgeschäft			
365	Auszahlungen für den Erwerb von Finanzinstrumenten	0,00	0,00	0,00
3650	Auszahlungen für den Erwerb von Finanzinstrumenten			
36	Summe Auszahlungen aus der Finanzierungstätigkeit	0,00	0,00	0,00
SA4	Saldo (4) Geldfluss aus der Finanzierungstätigkeit (35 – 36)	0,00	0,00	0,00
SA5	Saldo (5) Geldfluss aus der voranschlagswirksamen Gebarung (Saldo 3 + Saldo 4)	-54.771,60	-53.200,00	-1.571,60

Soziale Wohlfahrt und Wohnbauförderung (Gruppe 4)

MVAG	Mittelverwendungs- und aufbringungsgruppen (1. und 2. Ebene)	RA 2023	VA 2023	RA - VA
311	Einzahlungen aus der operativen Verwaltungstätigkeit	27.144,67	27.100,00	44,67
3111	Einzahlungen aus eigenen Abgaben			
3112	Einzahlungen aus Ertragsanteilen			
3113	Einzahlungen aus Gebühren			
3114	Einzahlungen aus Leistungen			
3115	Einzahlungen aus Besitz und wirtschaftlicher Tätigkeit			
3116	Einzahlungen aus Veräußerung von geringwertigen Wirtschaftsgütern (GWG) und sonstige Einzahlungen	27.144,67	27.100,00	44,67
312	Einzahlungen aus Transfers (ohne Kapitaltransfers)	0,00	0,00	0,00
3121	Transferzahlungen von Trägern des öffentlichen Rechts			
3122	Transferzahlungen von Beteiligten			
3123	Transferzahlungen von Unternehmen (inkl. Finanzunternehmen)			
3124	Transferzahlungen von Haushalte und Organisationen ohne Erwerbscharakter			
3125	Transferzahlungen vom Ausland			
3126	Investitions- und Tilgungszuschüsse zwischen Unternehmungen und Betrieben der Gebietskörperschaft und der Gebietskörperschaft			
313	Einzahlungen aus Finanzerträgen	0,00	0,00	0,00
3131	Einzahlungen aus Zinserträgen			
3133	Einzahlungen aus Gewinnentnahmen von marktbestimmten Betrieben			
3134	Sonstige Einzahlungen aus Finanzerträgen			
3135	Einzahlungen aus Dividenden/Gewinnausschüttungen			
31	Summe Einzahlungen operative Gebarung	27.144,67	27.100,00	44,67
321	Auszahlungen aus Personalaufwand	0,00	0,00	0,00
3211	Auszahlungen für Personalaufwand Bezüge, Nebengebühren, und Mehrleistungsvergütungen)			
3212	Auszahlungen für gesetzliche und freiwillige Sozialaufwendungen			
3213	Auszahlungen aus sonstigem Personalaufwand			
322	Auszahlungen aus Sachaufwand (ohne Transferaufwand)	3.866,69	3.100,00	766,69
3221	Auszahlungen für Gebrauchs- und Verbrauchsgüter, Handelswaren	1.969,39	2.400,00	-430,61
3222	Auszahlungen für Verwaltungs- und Betriebsaufwand			
3223	Auszahlungen für Leasing- und Mietaufwand			
3224	Auszahlungen für Instandhaltung			
3225	Sonstige Auszahlungen aus Sachaufwand	1.897,30	700,00	1.197,30
323	Auszahlungen aus Transfers (ohne Kapitaltransfers)	487.697,39	476.300,00	11.397,39
3231	Transferzahlungen an Träger des öffentlichen Rechts	487.697,39	476.300,00	11.397,39
3232	Transferzahlungen an Beteiligten			
3233	Transferzahlungen an Unternehmen (inkl. Finanzunternehmen)			

Soziale Wohlfahrt und Wohnbauförderung (Gruppe 4)

MVAG	Mittelverwendungs- und aufbringungsgruppen (1. und 2. Ebene)	RA 2023	VA 2023	RA - VA
3234	Transferzahlungen an Haushalte und Organisationen ohne Erwerbscharakter			
3235	Transferzahlungen an das Ausland			
3236	Investitions- und Tilgungszuschüsse zwischen Unternehmungen und Betrieben der Gebietskörperschaft und der Gebietskörperschaft			
324	Auszahlungen aus Finanzaufwand	0,00	0,00	0,00
3241	Auszahlungen für Zinsaufwand, für Finanzierungsleasing, für Forderungskauf, für Finanzschulden und derivative Finanzinstrumente			
3242	Auszahlungen für Zinsen aus derivativen Finanzinstrumenten ohne Grundgeschäft			
3243	Auszahlung aus Gewinnentnahmen von marktbestimmten Betrieben			
3244	Sonstige Auszahlungen aus Finanzaufwendungen			
32	Summe Auszahlungen operative Gebarung	491.564,08	479.400,00	12.164,08
SA1	Saldo (1) Geldfluss aus der Operativen Gebarung (31 – 32)	-464.419,41	-452.300,00	-12.119,41
331	Einzahlungen aus der Investitionstätigkeit	0,00	0,00	0,00
3311	Einzahlungen aus der Veräußerung von immateriellem Vermögen			
3312	Einzahlungen aus der Veräußerung von Grundstücken und Grundstückeinrichtungen			
3313	Einzahlungen aus der Veräußerung von Gebäuden und Bauten			
3314	Einzahlungen aus der Veräußerung von technischen Anlagen, Fahrzeuge und Maschinen			
3315	Einzahlungen aus der Veräußerung von Amts-, Betriebs- und Geschäftsausstattung			
3316	Einzahlungen aus der Veräußerung von Kulturgütern			
3317	Einzahlungen aus der Veräußerung von Beteiligungen			
332	Einzahlungen aus der Rückzahlung von Darlehen sowie gewährten Vorschüssen	0,00	0,00	0,00
3321	Einzahlungen aus Darlehen an Träger des öffentlichen Rechts			
3322	Einzahlungen aus Darlehen an Beteiligungen			
3323	Einzahlungen aus Darlehen an Unternehmen und Haushalte			
3325	Einzahlungen aus Vorschüssen und Anzahlungen			
333	Einzahlungen aus Kapitaltransfers	0,00	0,00	0,00
3331	Kapitaltransferzahlungen von Trägern des öffentlichen Rechts			
3332	Kapitaltransferzahlungen von Beteiligungen			
3333	Kapitaltransferzahlungen von Unternehmen			
3334	Kapitaltransferzahlungen von Haushalten und Organisationen ohne Erwerbscharakter			
3335	Kapitaltransferzahlungen vom Ausland			
33	Summe Einzahlungen investive Gebarung	0,00	0,00	0,00
341	Auszahlungen aus der Investitionstätigkeit	0,00	0,00	0,00
3411	Auszahlungen für den Erwerb von immateriellem Vermögen			

Soziale Wohlfahrt und Wohnbauförderung (Gruppe 4)

MVAG	Mittelverwendungs- und aufbringungsgruppen (1. und 2. Ebene)	RA 2023	VA 2023	RA - VA
3412	Auszahlungen für den Erwerb von Grundstücken und Grundstückseinrichtungen			
3413	Auszahlungen für den Erwerb von Gebäuden und Bauten			
3414	Auszahlungen für den Erwerb von technischen Anlagen, Fahrzeuge und Maschinen			
3415	Auszahlungen für den Erwerb von Amts-, Betriebs- und Geschäftsausstattung			
3416	Auszahlungen für den Erwerb von Kulturgütern			
3417	Auszahlungen für den Erwerb von Beteiligungen			
342	Auszahlungen von gewährten Darlehen sowie gewährten Vorschüssen	0,00	0,00	0,00
3421	Auszahlung von Darlehen an Träger des öffentlichen Rechts			
3422	Auszahlung von Darlehen an Beteiligungen			
3423	Auszahlung von Darlehen an Unternehmen und Haushalte			
3425	Auszahlungen von Vorschüssen und Anzahlungen			
343	Auszahlungen aus Kapitaltransfers	0,00	0,00	0,00
3431	Kapitaltransferzahlungen an Träger des öffentlichen Rechts			
3432	Kapitaltransferzahlungen an Beteiligungen			
3433	Kapitaltransferzahlungen an Unternehmen (Finanzunternehmen)			
3434	Kapitaltransferzahlungen an Haushalte und Organisationen ohne Erwerbscharakter			
3435	Kapitaltransferzahlungen an das Ausland			
34	Summe Auszahlungen investive Gebarung	0,00	0,00	0,00
SA2	Saldo (2) Geldfluss aus der Investiven Gebarung (33 – 34)	0,00	0,00	0,00
SA3	Saldo (3) Nettofinanzierungssaldo (Saldo 1 + Saldo 2)	-464.419,41	-452.300,00	-12.119,41
351	Einzahlungen aus der Aufnahme von Finanzschulden	0,00	0,00	0,00
3511	Einzahlungen aus empfangenen Darlehen von öffentlichen Körperschaften und Rechtsträgern			
3512	Einzahlungen aus empfangenen Darlehen von Beteiligungen			
3513	Einzahlungen aus empfangenen Darlehen von Unternehmen und privaten Haushalten			
3514	Einzahlungen aus Finanzschulden (Finanzunternehmen)			
353	Einzahlungen infolge eines Kapitaltausch bei derivativen Finanzinstrumenten mit Grundgeschäft	0,00	0,00	0,00
3530	Einzahlungen infolge eines Kapitaltausch bei derivativen Finanzinstrumenten mit Grundgeschäft			
355	Einzahlungen aus dem Abgang von Finanzinstrumenten	0,00	0,00	0,00
3550	Einzahlungen aus dem Abgang von Finanzinstrumenten			
35	Summe Einzahlungen aus der Finanzierungstätigkeit	0,00	0,00	0,00
361	Auszahlungen aus der Tilgung von Finanzschulden	0,00	0,00	0,00

Soziale Wohlfahrt und Wohnbauförderung (Gruppe 4)

MVAG	Mittelverwendungs- und aufbringungsgruppen (1. und 2. Ebene)	RA 2023	VA 2023	RA - VA
3611	Auszahlungen aus empfangenen Darlehen von öffentlichen Körperschaften und Rechtsträgern			
3612	Auszahlungen aus empfangenen Darlehen von Beteiligungen			
3613	Auszahlungen aus empfangenen Darlehen von Unternehmen und privaten Haushalten			
3614	Auszahlungen aus Finanzschulden			
3615	Auszahlung aus der Rückzahlung von Leasingverbindlichkeiten			
363	Auszahlungen infolge eines Kapitaltausch bei derivativen Finanzinstrumenten mit Grundgeschäft	0,00	0,00	0,00
3630	Auszahlungen infolge eines Kapitaltausch bei derivativen Finanzinstrumenten mit Grundgeschäft			
365	Auszahlungen für den Erwerb von Finanzinstrumenten	0,00	0,00	0,00
3650	Auszahlungen für den Erwerb von Finanzinstrumenten			
36	Summe Auszahlungen aus der Finanzierungstätigkeit	0,00	0,00	0,00
SA4	Saldo (4) Geldfluss aus der Finanzierungstätigkeit (35 – 36)	0,00	0,00	0,00
SA5	Saldo (5) Geldfluss aus der voranschlagswirksamen Gebarung (Saldo 3 + Saldo 4)	-464.419,41	-452.300,00	-12.119,41

Gesundheit (Gruppe 5)

MVAG	Mittelverwendungs- und aufbringungsgruppen (1. und 2. Ebene)	RA 2023	VA 2023	RA - VA
311	Einzahlungen aus der operativen Verwaltungstätigkeit	2.506,54	1.400,00	1.106,54
3111	Einzahlungen aus eigenen Abgaben			
3112	Einzahlungen aus Ertragsanteilen			
3113	Einzahlungen aus Gebühren			
3114	Einzahlungen aus Leistungen			
3115	Einzahlungen aus Besitz und wirtschaftlicher Tätigkeit			
3116	Einzahlungen aus Veräußerung von geringwertigen Wirtschaftsgütern (GWG) und sonstige Einzahlungen	2.506,54	1.400,00	1.106,54
312	Einzahlungen aus Transfers (ohne Kapitaltransfers)	69.679,50	68.300,00	1.379,50
3121	Transferzahlungen von Trägern des öffentlichen Rechts	9.679,50	8.300,00	1.379,50
3122	Transferzahlungen von Beteiligten			
3123	Transferzahlungen von Unternehmen (inkl. Finanzunternehmen)	60.000,00	60.000,00	
3124	Transferzahlungen von Haushalte und Organisationen ohne Erwerbscharakter			
3125	Transferzahlungen vom Ausland			
3126	Investitions- und Tilgungszuschüsse zwischen Unternehmungen und Betrieben der Gebietskörperschaft und der Gebietskörperschaft			
313	Einzahlungen aus Finanzerträgen	0,00	0,00	0,00
3131	Einzahlungen aus Zinserträgen			
3133	Einzahlungen aus Gewinnentnahmen von marktbestimmten Betrieben			
3134	Sonstige Einzahlungen aus Finanzerträgen			
3135	Einzahlungen aus Dividenden/Gewinnausschüttungen			
31	Summe Einzahlungen operative Gebarung	72.186,04	69.700,00	2.486,04
321	Auszahlungen aus Personalaufwand	0,00	0,00	0,00
3211	Auszahlungen für Personalaufwand Bezüge, Nebengebühren, und Mehrleistungsvergütungen)			
3212	Auszahlungen für gesetzliche und freiwillige Sozialaufwendungen			
3213	Auszahlungen aus sonstigem Personalaufwand			
322	Auszahlungen aus Sachaufwand (ohne Transferaufwand)	113.657,00	67.700,00	45.957,00
3221	Auszahlungen für Gebrauchs- und Verbrauchsgüter, Handelswaren			
3222	Auszahlungen für Verwaltungs- und Betriebsaufwand	645,83	600,00	45,83
3223	Auszahlungen für Leasing- und Mietaufwand			
3224	Auszahlungen für Instandhaltung			
3225	Sonstige Auszahlungen aus Sachaufwand	113.011,17	67.100,00	45.911,17
323	Auszahlungen aus Transfers (ohne Kapitaltransfers)	292.674,56	272.600,00	20.074,56
3231	Transferzahlungen an Träger des öffentlichen Rechts	251.702,13	239.200,00	12.502,13
3232	Transferzahlungen an Beteiligten			
3233	Transferzahlungen an Unternehmen (inkl. Finanzunternehmen)			

Gesundheit (Gruppe 5)

MVAG	Mittelverwendungs- und aufbringungsgruppen (1. und 2. Ebene)	RA 2023	VA 2023	RA - VA
3234	Transferzahlungen an Haushalte und Organisationen ohne Erwerbscharakter	40.972,43	33.400,00	7.572,43
3235	Transferzahlungen an das Ausland			
3236	Investitions- und Tilgungszuschüsse zwischen Unternehmungen und Betrieben der Gebietskörperschaft und der Gebietskörperschaft			
324	Auszahlungen aus Finanzaufwand	0,00	0,00	0,00
3241	Auszahlungen für Zinsaufwand, für Finanzierungsleasing, für Forderungskauf, für Finanzschulden und derivative Finanzinstrumente			
3242	Auszahlungen für Zinsen aus derivativen Finanzinstrumenten ohne Grundgeschäft			
3243	Auszahlung aus Gewinnentnahmen von marktbestimmten Betrieben			
3244	Sonstige Auszahlungen aus Finanzaufwendungen			
32	Summe Auszahlungen operative Gebarung	406.331,56	340.300,00	66.031,56
SA1	Saldo (1) Geldfluss aus der Operativen Gebarung (31 – 32)	-334.145,52	-270.600,00	-63.545,52
331	Einzahlungen aus der Investitionstätigkeit	0,00	0,00	0,00
3311	Einzahlungen aus der Veräußerung von immateriellem Vermögen			
3312	Einzahlungen aus der Veräußerung von Grundstücken und Grundstückeinrichtungen			
3313	Einzahlungen aus der Veräußerung von Gebäuden und Bauten			
3314	Einzahlungen aus der Veräußerung von technischen Anlagen, Fahrzeuge und Maschinen			
3315	Einzahlungen aus der Veräußerung von Amts-, Betriebs- und Geschäftsausstattung			
3316	Einzahlungen aus der Veräußerung von Kulturgütern			
3317	Einzahlungen aus der Veräußerung von Beteiligungen			
332	Einzahlungen aus der Rückzahlung von Darlehen sowie gewährten Vorschüssen	0,00	0,00	0,00
3321	Einzahlungen aus Darlehen an Träger des öffentlichen Rechts			
3322	Einzahlungen aus Darlehen an Beteiligungen			
3323	Einzahlungen aus Darlehen an Unternehmen und Haushalte			
3325	Einzahlungen aus Vorschüssen und Anzahlungen			
333	Einzahlungen aus Kapitaltransfers	0,00	0,00	0,00
3331	Kapitaltransferzahlungen von Trägern des öffentlichen Rechts			
3332	Kapitaltransferzahlungen von Beteiligungen			
3333	Kapitaltransferzahlungen von Unternehmen			
3334	Kapitaltransferzahlungen von Haushalten und Organisationen ohne Erwerbscharakter			
3335	Kapitaltransferzahlungen vom Ausland			
33	Summe Einzahlungen investive Gebarung	0,00	0,00	0,00
341	Auszahlungen aus der Investitionstätigkeit	0,00	0,00	0,00
3411	Auszahlungen für den Erwerb von immateriellem Vermögen			

Gesundheit (Gruppe 5)

MVAG	Mittelverwendungs- und aufbringungsgruppen (1. und 2. Ebene)	RA 2023	VA 2023	RA - VA
3412	Auszahlungen für den Erwerb von Grundstücken und Grundstückseinrichtungen			
3413	Auszahlungen für den Erwerb von Gebäuden und Bauten			
3414	Auszahlungen für den Erwerb von technischen Anlagen, Fahrzeuge und Maschinen			
3415	Auszahlungen für den Erwerb von Amts-, Betriebs- und Geschäftsausstattung			
3416	Auszahlungen für den Erwerb von Kulturgütern			
3417	Auszahlungen für den Erwerb von Beteiligungen			
342	Auszahlungen von gewährten Darlehen sowie gewährten Vorschüssen	0,00	0,00	0,00
3421	Auszahlung von Darlehen an Träger des öffentlichen Rechts			
3422	Auszahlung von Darlehen an Beteiligungen			
3423	Auszahlung von Darlehen an Unternehmen und Haushalte			
3425	Auszahlungen von Vorschüssen und Anzahlungen			
343	Auszahlungen aus Kapitaltransfers	0,00	1.900,00	-1.900,00
3431	Kapitaltransferzahlungen an Träger des öffentlichen Rechts			
3432	Kapitaltransferzahlungen an Beteiligungen			
3433	Kapitaltransferzahlungen an Unternehmen (Finanzunternehmen)			
3434	Kapitaltransferzahlungen an Haushalte und Organisationen ohne Erwerbscharakter		1.900,00	-1.900,00
3435	Kapitaltransferzahlungen an das Ausland			
34	Summe Auszahlungen investive Gebarung	0,00	1.900,00	-1.900,00
SA2	Saldo (2) Geldfluss aus der Investiven Gebarung (33 – 34)	0,00	-1.900,00	1.900,00
SA3	Saldo (3) Nettofinanzierungssaldo (Saldo 1 + Saldo 2)	-334.145,52	-272.500,00	-61.645,52
351	Einzahlungen aus der Aufnahme von Finanzschulden	0,00	0,00	0,00
3511	Einzahlungen aus empfangenen Darlehen von öffentlichen Körperschaften und Rechtsträgern			
3512	Einzahlungen aus empfangenen Darlehen von Beteiligungen			
3513	Einzahlungen aus empfangenen Darlehen von Unternehmen und privaten Haushalten			
3514	Einzahlungen aus Finanzschulden (Finanzunternehmen)			
353	Einzahlungen infolge eines Kapitaltausch bei derivativen Finanzinstrumenten mit Grundgeschäft	0,00	0,00	0,00
3530	Einzahlungen infolge eines Kapitaltausch bei derivativen Finanzinstrumenten mit Grundgeschäft			
355	Einzahlungen aus dem Abgang von Finanzinstrumenten	0,00	0,00	0,00
3550	Einzahlungen aus dem Abgang von Finanzinstrumenten			
35	Summe Einzahlungen aus der Finanzierungstätigkeit	0,00	0,00	0,00
361	Auszahlungen aus der Tilgung von Finanzschulden	0,00	0,00	0,00

Gesundheit (Gruppe 5)

MVAG	Mittelverwendungs- und aufbringungsgruppen (1. und 2. Ebene)	RA 2023	VA 2023	RA - VA
3611	Auszahlungen aus empfangenen Darlehen von öffentlichen Körperschaften und Rechtsträgern			
3612	Auszahlungen aus empfangenen Darlehen von Beteiligungen			
3613	Auszahlungen aus empfangenen Darlehen von Unternehmen und privaten Haushalten			
3614	Auszahlungen aus Finanzschulden			
3615	Auszahlung aus der Rückzahlung von Leasingverbindlichkeiten			
363	Auszahlungen infolge eines Kapitaltausch bei derivativen Finanzinstrumenten mit Grundgeschäft	0,00	0,00	0,00
3630	Auszahlungen infolge eines Kapitaltausch bei derivativen Finanzinstrumenten mit Grundgeschäft			
365	Auszahlungen für den Erwerb von Finanzinstrumenten	0,00	0,00	0,00
3650	Auszahlungen für den Erwerb von Finanzinstrumenten			
36	Summe Auszahlungen aus der Finanzierungstätigkeit	0,00	0,00	0,00
SA4	Saldo (4) Geldfluss aus der Finanzierungstätigkeit (35 – 36)	0,00	0,00	0,00
SA5	Saldo (5) Geldfluss aus der voranschlagswirksamen Gebarung (Saldo 3 + Saldo 4)	-334.145,52	-272.500,00	-61.645,52

Straßen- und Wasserbau, Verkehr (Gruppe 6)

MVAG	Mittelverwendungs- und aufbringungsgruppen (1. und 2. Ebene)	RA 2023	VA 2023	RA - VA
311	Einzahlungen aus der operativen Verwaltungstätigkeit	133,03	0,00	133,03
3111	Einzahlungen aus eigenen Abgaben			
3112	Einzahlungen aus Ertragsanteilen			
3113	Einzahlungen aus Gebühren			
3114	Einzahlungen aus Leistungen			
3115	Einzahlungen aus Besitz und wirtschaftlicher Tätigkeit			
3116	Einzahlungen aus Veräußerung von geringwertigen Wirtschaftsgütern (GWG) und sonstige Einzahlungen	133,03		133,03
312	Einzahlungen aus Transfers (ohne Kapitaltransfers)	4.040,00	2.800,00	1.240,00
3121	Transferzahlungen von Trägern des öffentlichen Rechts			
3122	Transferzahlungen von Beteiligten			
3123	Transferzahlungen von Unternehmen (inkl. Finanzunternehmen)			
3124	Transferzahlungen von Haushalte und Organisationen ohne Erwerbscharakter	4.040,00	2.800,00	1.240,00
3125	Transferzahlungen vom Ausland			
3126	Investitions- und Tilgungszuschüsse zwischen Unternehmungen und Betrieben der Gebietskörperschaft und der Gebietskörperschaft			
313	Einzahlungen aus Finanzerträgen	0,00	0,00	0,00
3131	Einzahlungen aus Zinserträgen			
3133	Einzahlungen aus Gewinnentnahmen von marktbestimmten Betrieben			
3134	Sonstige Einzahlungen aus Finanzerträgen			
3135	Einzahlungen aus Dividenden/Gewinnausschüttungen			
31	Summe Einzahlungen operative Gebarung	4.173,03	2.800,00	1.373,03
321	Auszahlungen aus Personalaufwand	0,00	0,00	0,00
3211	Auszahlungen für Personalaufwand Bezüge, Nebengebühren, und Mehrleistungsvergütungen)			
3212	Auszahlungen für gesetzliche und freiwillige Sozialaufwendungen			
3213	Auszahlungen aus sonstigem Personalaufwand			
322	Auszahlungen aus Sachaufwand (ohne Transferaufwand)	66.281,40	67.800,00	-1.518,60
3221	Auszahlungen für Gebrauchs- und Verbrauchsgüter, Handelswaren	2.605,24	3.000,00	-394,76
3222	Auszahlungen für Verwaltungs- und Betriebsaufwand			
3223	Auszahlungen für Leasing- und Mietaufwand	695,50	700,00	-4,50
3224	Auszahlungen für Instandhaltung	3.208,03	3.400,00	-191,97
3225	Sonstige Auszahlungen aus Sachaufwand	59.772,63	60.700,00	-927,37
323	Auszahlungen aus Transfers (ohne Kapitaltransfers)	17.730,00	16.800,00	930,00
3231	Transferzahlungen an Träger des öffentlichen Rechts	17.730,00	16.300,00	1.430,00
3232	Transferzahlungen an Beteiligten			
3233	Transferzahlungen an Unternehmen (inkl. Finanzunternehmen)			

Straßen- und Wasserbau, Verkehr (Gruppe 6)

MVAG	Mittelverwendungs- und aufbringungsgruppen (1. und 2. Ebene)	RA 2023	VA 2023	RA - VA
3234	Transferzahlungen an Haushalte und Organisationen ohne Erwerbscharakter		500,00	-500,00
3235	Transferzahlungen an das Ausland			
3236	Investitions- und Tilgungszuschüsse zwischen Unternehmungen und Betrieben der Gebietskörperschaft und der Gebietskörperschaft			
324	Auszahlungen aus Finanzaufwand	0,00	0,00	0,00
3241	Auszahlungen für Zinsaufwand, für Finanzierungsleasing, für Forderungskauf, für Finanzschulden und derivative Finanzinstrumente			
3242	Auszahlungen für Zinsen aus derivativen Finanzinstrumenten ohne Grundgeschäft			
3243	Auszahlung aus Gewinnentnahmen von marktbestimmten Betrieben			
3244	Sonstige Auszahlungen aus Finanzaufwendungen			
32	Summe Auszahlungen operative Gebarung	84.011,40	84.600,00	-588,60
SA1	Saldo (1) Geldfluss aus der Operativen Gebarung (31 – 32)	-79.838,37	-81.800,00	1.961,63
331	Einzahlungen aus der Investitionstätigkeit	0,00	0,00	0,00
3311	Einzahlungen aus der Veräußerung von immateriellem Vermögen			
3312	Einzahlungen aus der Veräußerung von Grundstücken und Grundstückeinrichtungen			
3313	Einzahlungen aus der Veräußerung von Gebäuden und Bauten			
3314	Einzahlungen aus der Veräußerung von technischen Anlagen, Fahrzeuge und Maschinen			
3315	Einzahlungen aus der Veräußerung von Amts-, Betriebs- und Geschäftsausstattung			
3316	Einzahlungen aus der Veräußerung von Kulturgütern			
3317	Einzahlungen aus der Veräußerung von Beteiligungen			
332	Einzahlungen aus der Rückzahlung von Darlehen sowie gewährten Vorschüssen	0,00	0,00	0,00
3321	Einzahlungen aus Darlehen an Träger des öffentlichen Rechts			
3322	Einzahlungen aus Darlehen an Beteiligungen			
3323	Einzahlungen aus Darlehen an Unternehmen und Haushalte			
3325	Einzahlungen aus Vorschüssen und Anzahlungen			
333	Einzahlungen aus Kapitaltransfers	48.938,59	23.900,00	25.038,59
3331	Kapitaltransferzahlungen von Trägern des öffentlichen Rechts	48.938,59	23.900,00	25.038,59
3332	Kapitaltransferzahlungen von Beteiligungen			
3333	Kapitaltransferzahlungen von Unternehmen			
3334	Kapitaltransferzahlungen von Haushalten und Organisationen ohne Erwerbscharakter			
3335	Kapitaltransferzahlungen vom Ausland			
33	Summe Einzahlungen investive Gebarung	48.938,59	23.900,00	25.038,59
341	Auszahlungen aus der Investitionstätigkeit	34.048,20	0,00	34.048,20
3411	Auszahlungen für den Erwerb von immateriellem Vermögen			

Straßen- und Wasserbau, Verkehr (Gruppe 6)

MVAG	Mittelverwendungs- und aufbringungsgruppen (1. und 2. Ebene)	RA 2023	VA 2023	RA - VA
3412	Auszahlungen für den Erwerb von Grundstücken und Grundstückseinrichtungen	34.048,20		34.048,20
3413	Auszahlungen für den Erwerb von Gebäuden und Bauten			
3414	Auszahlungen für den Erwerb von technischen Anlagen, Fahrzeuge und Maschinen			
3415	Auszahlungen für den Erwerb von Amts-, Betriebs- und Geschäftsausstattung			
3416	Auszahlungen für den Erwerb von Kulturgütern			
3417	Auszahlungen für den Erwerb von Beteiligungen			
342	Auszahlungen von gewährten Darlehen sowie gewährten Vorschüssen	0,00	0,00	0,00
3421	Auszahlung von Darlehen an Träger des öffentlichen Rechts			
3422	Auszahlung von Darlehen an Beteiligungen			
3423	Auszahlung von Darlehen an Unternehmen und Haushalte			
3425	Auszahlungen von Vorschüssen und Anzahlungen			
343	Auszahlungen aus Kapitaltransfers	0,00	0,00	0,00
3431	Kapitaltransferzahlungen an Träger des öffentlichen Rechts			
3432	Kapitaltransferzahlungen an Beteiligungen			
3433	Kapitaltransferzahlungen an Unternehmen (Finanzunternehmen)			
3434	Kapitaltransferzahlungen an Haushalte und Organisationen ohne Erwerbscharakter			
3435	Kapitaltransferzahlungen an das Ausland			
34	Summe Auszahlungen investive Gebarung	34.048,20	0,00	34.048,20
SA2	Saldo (2) Geldfluss aus der Investiven Gebarung (33 – 34)	14.890,39	23.900,00	-9.009,61
SA3	Saldo (3) Nettofinanzierungssaldo (Saldo 1 + Saldo 2)	-64.947,98	-57.900,00	-7.047,98
351	Einzahlungen aus der Aufnahme von Finanzschulden	0,00	0,00	0,00
3511	Einzahlungen aus empfangenen Darlehen von öffentlichen Körperschaften und Rechtsträgern			
3512	Einzahlungen aus empfangenen Darlehen von Beteiligungen			
3513	Einzahlungen aus empfangenen Darlehen von Unternehmen und privaten Haushalten			
3514	Einzahlungen aus Finanzschulden (Finanzunternehmen)			
353	Einzahlungen infolge eines Kapitaltausch bei derivativen Finanzinstrumenten mit Grundgeschäft	0,00	0,00	0,00
3530	Einzahlungen infolge eines Kapitaltausch bei derivativen Finanzinstrumenten mit Grundgeschäft			
355	Einzahlungen aus dem Abgang von Finanzinstrumenten	0,00	0,00	0,00
3550	Einzahlungen aus dem Abgang von Finanzinstrumenten			
35	Summe Einzahlungen aus der Finanzierungstätigkeit	0,00	0,00	0,00
361	Auszahlungen aus der Tilgung von Finanzschulden	0,00	0,00	0,00

Straßen- und Wasserbau, Verkehr (Gruppe 6)

MVAG	Mittelverwendungs- und aufbringungsgruppen (1. und 2. Ebene)	RA 2023	VA 2023	RA - VA
3611	Auszahlungen aus empfangenen Darlehen von öffentlichen Körperschaften und Rechtsträgern			
3612	Auszahlungen aus empfangenen Darlehen von Beteiligungen			
3613	Auszahlungen aus empfangenen Darlehen von Unternehmen und privaten Haushalten			
3614	Auszahlungen aus Finanzschulden			
3615	Auszahlung aus der Rückzahlung von Leasingverbindlichkeiten			
363	Auszahlungen infolge eines Kapitaltausch bei derivativen Finanzinstrumenten mit Grundgeschäft	0,00	0,00	0,00
3630	Auszahlungen infolge eines Kapitaltausch bei derivativen Finanzinstrumenten mit Grundgeschäft			
365	Auszahlungen für den Erwerb von Finanzinstrumenten	0,00	0,00	0,00
3650	Auszahlungen für den Erwerb von Finanzinstrumenten			
36	Summe Auszahlungen aus der Finanzierungstätigkeit	0,00	0,00	0,00
SA4	Saldo (4) Geldfluss aus der Finanzierungstätigkeit (35 – 36)	0,00	0,00	0,00
SA5	Saldo (5) Geldfluss aus der voranschlagswirksamen Gebarung (Saldo 3 + Saldo 4)	-64.947,98	-57.900,00	-7.047,98

Wirtschaftsförderung (Gruppe 7)

MVAG	Mittelverwendungs- und aufbringungsgruppen (1. und 2. Ebene)	RA 2023	VA 2023	RA - VA
311	Einzahlungen aus der operativen Verwaltungstätigkeit	6.614,96	7.500,00	-885,04
3111	Einzahlungen aus eigenen Abgaben			
3112	Einzahlungen aus Ertragsanteilen			
3113	Einzahlungen aus Gebühren			
3114	Einzahlungen aus Leistungen			
3115	Einzahlungen aus Besitz und wirtschaftlicher Tätigkeit			
3116	Einzahlungen aus Veräußerung von geringwertigen Wirtschaftsgütern (GWG) und sonstige Einzahlungen	6.614,96	7.500,00	-885,04
312	Einzahlungen aus Transfers (ohne Kapitaltransfers)	3.701,83	2.000,00	1.701,83
3121	Transferzahlungen von Trägern des öffentlichen Rechts	47,33		47,33
3122	Transferzahlungen von Beteiligten			
3123	Transferzahlungen von Unternehmen (inkl. Finanzunternehmen)			
3124	Transferzahlungen von Haushalte und Organisationen ohne Erwerbscharakter	3.654,50	2.000,00	1.654,50
3125	Transferzahlungen vom Ausland			
3126	Investitions- und Tilgungszuschüsse zwischen Unternehmungen und Betrieben der Gebietskörperschaft und der Gebietskörperschaft			
313	Einzahlungen aus Finanzerträgen	0,00	0,00	0,00
3131	Einzahlungen aus Zinserträgen			
3133	Einzahlungen aus Gewinnentnahmen von marktbestimmten Betrieben			
3134	Sonstige Einzahlungen aus Finanzerträgen			
3135	Einzahlungen aus Dividenden/Gewinnausschüttungen			
31	Summe Einzahlungen operative Gebarung	10.316,79	9.500,00	816,79
321	Auszahlungen aus Personalaufwand	15.497,86	12.600,00	2.897,86
3211	Auszahlungen für Personalaufwand Bezüge, Nebengebühren, und Mehrleistungsvergütungen)	12.313,26	9.700,00	2.613,26
3212	Auszahlungen für gesetzliche und freiwillige Sozialaufwendungen	3.184,60	2.900,00	284,60
3213	Auszahlungen aus sonstigem Personalaufwand			
322	Auszahlungen aus Sachaufwand (ohne Transferaufwand)	43.905,85	23.600,00	20.305,85
3221	Auszahlungen für Gebrauchs- und Verbrauchsgüter, Handelswaren	399,52	800,00	-400,48
3222	Auszahlungen für Verwaltungs- und Betriebsaufwand	307,44	400,00	-92,56
3223	Auszahlungen für Leasing- und Mietaufwand			
3224	Auszahlungen für Instandhaltung			
3225	Sonstige Auszahlungen aus Sachaufwand	43.198,89	22.400,00	20.798,89
323	Auszahlungen aus Transfers (ohne Kapitaltransfers)	32.940,50	28.100,00	4.840,50
3231	Transferzahlungen an Träger des öffentlichen Rechts	9.900,50	9.100,00	800,50
3232	Transferzahlungen an Beteiligten			
3233	Transferzahlungen an Unternehmen (inkl. Finanzunternehmen)	23.040,00	19.000,00	4.040,00

Wirtschaftsförderung (Gruppe 7)

MVAG	Mittelverwendungs- und aufbringungsgruppen (1. und 2. Ebene)	RA 2023	VA 2023	RA - VA
3234	Transferzahlungen an Haushalte und Organisationen ohne Erwerbscharakter			
3235	Transferzahlungen an das Ausland			
3236	Investitions- und Tilgungszuschüsse zwischen Unternehmungen und Betrieben der Gebietskörperschaft und der Gebietskörperschaft			
324	Auszahlungen aus Finanzaufwand	0,00	0,00	0,00
3241	Auszahlungen für Zinsaufwand, für Finanzierungsleasing, für Forderungskauf, für Finanzschulden und derivative Finanzinstrumente			
3242	Auszahlungen für Zinsen aus derivativen Finanzinstrumenten ohne Grundgeschäft			
3243	Auszahlung aus Gewinnentnahmen von marktbestimmten Betrieben			
3244	Sonstige Auszahlungen aus Finanzaufwendungen			
32	Summe Auszahlungen operative Gebarung	92.344,21	64.300,00	28.044,21
SA1	Saldo (1) Geldfluss aus der Operativen Gebarung (31 – 32)	-82.027,42	-54.800,00	-27.227,42
331	Einzahlungen aus der Investitionstätigkeit	0,00	0,00	0,00
3311	Einzahlungen aus der Veräußerung von immateriellem Vermögen			
3312	Einzahlungen aus der Veräußerung von Grundstücken und Grundstückeinrichtungen			
3313	Einzahlungen aus der Veräußerung von Gebäuden und Bauten			
3314	Einzahlungen aus der Veräußerung von technischen Anlagen, Fahrzeuge und Maschinen			
3315	Einzahlungen aus der Veräußerung von Amts-, Betriebs- und Geschäftsausstattung			
3316	Einzahlungen aus der Veräußerung von Kulturgütern			
3317	Einzahlungen aus der Veräußerung von Beteiligungen			
332	Einzahlungen aus der Rückzahlung von Darlehen sowie gewährten Vorschüssen	0,00	0,00	0,00
3321	Einzahlungen aus Darlehen an Träger des öffentlichen Rechts			
3322	Einzahlungen aus Darlehen an Beteiligungen			
3323	Einzahlungen aus Darlehen an Unternehmen und Haushalte			
3325	Einzahlungen aus Vorschüssen und Anzahlungen			
333	Einzahlungen aus Kapitaltransfers	162.700,00	149.700,00	13.000,00
3331	Kapitaltransferzahlungen von Trägern des öffentlichen Rechts	162.700,00	149.700,00	13.000,00
3332	Kapitaltransferzahlungen von Beteiligungen			
3333	Kapitaltransferzahlungen von Unternehmen			
3334	Kapitaltransferzahlungen von Haushalten und Organisationen ohne Erwerbscharakter			
3335	Kapitaltransferzahlungen vom Ausland			
33	Summe Einzahlungen investive Gebarung	162.700,00	149.700,00	13.000,00
341	Auszahlungen aus der Investitionstätigkeit	147.717,26	144.300,00	3.417,26
3411	Auszahlungen für den Erwerb von immateriellem Vermögen			

Wirtschaftsförderung (Gruppe 7)

MVAG	Mittelverwendungs- und aufbringungsgruppen (1. und 2. Ebene)	RA 2023	VA 2023	RA - VA
3412	Auszahlungen für den Erwerb von Grundstücken und Grundstückseinrichtungen	88.416,88	85.700,00	2.716,88
3413	Auszahlungen für den Erwerb von Gebäuden und Bauten	54.145,18	53.400,00	745,18
3414	Auszahlungen für den Erwerb von technischen Anlagen, Fahrzeuge und Maschinen	5.155,20	5.200,00	-44,80
3415	Auszahlungen für den Erwerb von Amts-, Betriebs- und Geschäftsausstattung			
3416	Auszahlungen für den Erwerb von Kulturgütern			
3417	Auszahlungen für den Erwerb von Beteiligungen			
342	Auszahlungen von gewährten Darlehen sowie gewährten Vorschüssen	0,00	0,00	0,00
3421	Auszahlung von Darlehen an Träger des öffentlichen Rechts			
3422	Auszahlung von Darlehen an Beteiligungen			
3423	Auszahlung von Darlehen an Unternehmen und Haushalte			
3425	Auszahlungen von Vorschüssen und Anzahlungen			
343	Auszahlungen aus Kapitaltransfers	0,00	0,00	0,00
3431	Kapitaltransferzahlungen an Träger des öffentlichen Rechts			
3432	Kapitaltransferzahlungen an Beteiligungen			
3433	Kapitaltransferzahlungen an Unternehmen (Finanzunternehmen)			
3434	Kapitaltransferzahlungen an Haushalte und Organisationen ohne Erwerbscharakter			
3435	Kapitaltransferzahlungen an das Ausland			
34	Summe Auszahlungen investive Gebarung	147.717,26	144.300,00	3.417,26
SA2	Saldo (2) Geldfluss aus der Investiven Gebarung (33 – 34)	14.982,74	5.400,00	9.582,74
SA3	Saldo (3) Nettofinanzierungssaldo (Saldo 1 + Saldo 2)	-67.044,68	-49.400,00	-17.644,68
351	Einzahlungen aus der Aufnahme von Finanzschulden	0,00	0,00	0,00
3511	Einzahlungen aus empfangenen Darlehen von öffentlichen Körperschaften und Rechtsträgern			
3512	Einzahlungen aus empfangenen Darlehen von Beteiligungen			
3513	Einzahlungen aus empfangenen Darlehen von Unternehmen und privaten Haushalten			
3514	Einzahlungen aus Finanzschulden (Finanzunternehmen)			
353	Einzahlungen infolge eines Kapitaltausch bei derivativen Finanzinstrumenten mit Grundgeschäft	0,00	0,00	0,00
3530	Einzahlungen infolge eines Kapitaltausch bei derivativen Finanzinstrumenten mit Grundgeschäft			
355	Einzahlungen aus dem Abgang von Finanzinstrumenten	0,00	0,00	0,00
3550	Einzahlungen aus dem Abgang von Finanzinstrumenten			
35	Summe Einzahlungen aus der Finanzierungstätigkeit	0,00	0,00	0,00
361	Auszahlungen aus der Tilgung von Finanzschulden	0,00	0,00	0,00

Wirtschaftsförderung (Gruppe 7)

MVAG	Mittelverwendungs- und aufbringungsgruppen (1. und 2. Ebene)	RA 2023	VA 2023	RA - VA
3611	Auszahlungen aus empfangenen Darlehen von öffentlichen Körperschaften und Rechtsträgern			
3612	Auszahlungen aus empfangenen Darlehen von Beteiligungen			
3613	Auszahlungen aus empfangenen Darlehen von Unternehmen und privaten Haushalten			
3614	Auszahlungen aus Finanzschulden			
3615	Auszahlung aus der Rückzahlung von Leasingverbindlichkeiten			
363	Auszahlungen infolge eines Kapitaltausch bei derivativen Finanzinstrumenten mit Grundgeschäft	0,00	0,00	0,00
3630	Auszahlungen infolge eines Kapitaltausch bei derivativen Finanzinstrumenten mit Grundgeschäft			
365	Auszahlungen für den Erwerb von Finanzinstrumenten	0,00	0,00	0,00
3650	Auszahlungen für den Erwerb von Finanzinstrumenten			
36	Summe Auszahlungen aus der Finanzierungstätigkeit	0,00	0,00	0,00
SA4	Saldo (4) Geldfluss aus der Finanzierungstätigkeit (35 – 36)	0,00	0,00	0,00
SA5	Saldo (5) Geldfluss aus der voranschlagswirksamen Gebarung (Saldo 3 + Saldo 4)	-67.044,68	-49.400,00	-17.644,68

Dienstleistungen (Gruppe 8)

MVAG	Mittelverwendungs- und aufbringungsgruppen (1. und 2. Ebene)	RA 2023	VA 2023	RA - VA
311	Einzahlungen aus der operativen Verwaltungstätigkeit	652.710,48	614.500,00	38.210,48
3111	Einzahlungen aus eigenen Abgaben			
3112	Einzahlungen aus Ertragsanteilen			
3113	Einzahlungen aus Gebühren	303.674,93	304.800,00	-1.125,07
3114	Einzahlungen aus Leistungen	236.703,63	210.600,00	26.103,63
3115	Einzahlungen aus Besitz und wirtschaftlicher Tätigkeit	92.096,49	79.400,00	12.696,49
3116	Einzahlungen aus Veräußerung von geringwertigen Wirtschaftsgütern (GWG) und sonstige Einzahlungen	20.235,43	19.700,00	535,43
312	Einzahlungen aus Transfers (ohne Kapitaltransfers)	127.584,07	127.900,00	-315,93
3121	Transferzahlungen von Trägern des öffentlichen Rechts	117.080,35	117.100,00	-19,65
3122	Transferzahlungen von Beteiligten			
3123	Transferzahlungen von Unternehmen (inkl. Finanzunternehmen)	1.707,75	2.000,00	-292,25
3124	Transferzahlungen von Haushalte und Organisationen ohne Erwerbscharakter	8.795,97	8.800,00	-4,03
3125	Transferzahlungen vom Ausland			
3126	Investitions- und Tilgungszuschüsse zwischen Unternehmungen und Betrieben der Gebietskörperschaft und der Gebietskörperschaft			
313	Einzahlungen aus Finanzerträgen	1.049,92	500,00	549,92
3131	Einzahlungen aus Zinserträgen	1.049,92	500,00	549,92
3133	Einzahlungen aus Gewinnentnahmen von marktbestimmten Betrieben			
3134	Sonstige Einzahlungen aus Finanzerträgen			
3135	Einzahlungen aus Dividenden/Gewinnausschüttungen			
31	Summe Einzahlungen operative Gebarung	781.344,47	742.900,00	38.444,47
321	Auszahlungen aus Personalaufwand	246.924,02	255.600,00	-8.675,98
3211	Auszahlungen für Personalaufwand Bezüge, Nebengebühren, und Mehrleistungsvergütungen)	198.894,88	207.000,00	-8.105,12
3212	Auszahlungen für gesetzliche und freiwillige Sozialaufwendungen	48.029,14	48.600,00	-570,86
3213	Auszahlungen aus sonstigem Personalaufwand			
322	Auszahlungen aus Sachaufwand (ohne Transferaufwand)	332.466,15	358.900,00	-26.433,85
3221	Auszahlungen für Gebrauchs- und Verbrauchsgüter, Handelswaren	62.921,37	66.800,00	-3.878,63
3222	Auszahlungen für Verwaltungs- und Betriebsaufwand	37.102,59	58.300,00	-21.197,41
3223	Auszahlungen für Leasing- und Mietaufwand	4.961,40	5.000,00	-38,60
3224	Auszahlungen für Instandhaltung	33.910,77	27.400,00	6.510,77
3225	Sonstige Auszahlungen aus Sachaufwand	193.570,02	201.400,00	-7.829,98
323	Auszahlungen aus Transfers (ohne Kapitaltransfers)	27.033,82	25.000,00	2.033,82
3231	Transferzahlungen an Träger des öffentlichen Rechts	25.533,82	25.000,00	533,82
3232	Transferzahlungen an Beteiligten			
3233	Transferzahlungen an Unternehmen (inkl. Finanzunternehmen)			

Dienstleistungen (Gruppe 8)

MVAG	Mittelverwendungs- und aufbringungsgruppen (1. und 2. Ebene)	RA 2023	VA 2023	RA - VA
3234	Transferzahlungen an Haushalte und Organisationen ohne Erwerbscharakter	1.500,00		1.500,00
3235	Transferzahlungen an das Ausland			
3236	Investitions- und Tilgungszuschüsse zwischen Unternehmungen und Betrieben der Gebietskörperschaft und der Gebietskörperschaft			
324	Auszahlungen aus Finanzaufwand	7.601,86	7.900,00	-298,14
3241	Auszahlungen für Zinsaufwand, für Finanzierungsleasing, für Forderungskauf, für Finanzschulden und derivative Finanzinstrumente	7.601,86	7.900,00	-298,14
3242	Auszahlungen für Zinsen aus derivativen Finanzinstrumenten ohne Grundgeschäft			
3243	Auszahlung aus Gewinnentnahmen von marktbestimmten Betrieben			
3244	Sonstige Auszahlungen aus Finanzaufwendungen			
32	Summe Auszahlungen operative Gebarung	614.025,85	647.400,00	-33.374,15
SA1	Saldo (1) Geldfluss aus der Operativen Gebarung (31 – 32)	167.318,62	95.500,00	71.818,62
331	Einzahlungen aus der Investitionstätigkeit	10.000,00	10.000,00	0,00
3311	Einzahlungen aus der Veräußerung von immateriellem Vermögen			
3312	Einzahlungen aus der Veräußerung von Grundstücken und Grundstückeinrichtungen	10.000,00	10.000,00	
3313	Einzahlungen aus der Veräußerung von Gebäuden und Bauten			
3314	Einzahlungen aus der Veräußerung von technischen Anlagen, Fahrzeuge und Maschinen			
3315	Einzahlungen aus der Veräußerung von Amts-, Betriebs- und Geschäftsausstattung			
3316	Einzahlungen aus der Veräußerung von Kulturgütern			
3317	Einzahlungen aus der Veräußerung von Beteiligungen			
332	Einzahlungen aus der Rückzahlung von Darlehen sowie gewährten Vorschüssen	0,00	0,00	0,00
3321	Einzahlungen aus Darlehen an Träger des öffentlichen Rechts			
3322	Einzahlungen aus Darlehen an Beteiligungen			
3323	Einzahlungen aus Darlehen an Unternehmen und Haushalte			
3325	Einzahlungen aus Vorschüssen und Anzahlungen			
333	Einzahlungen aus Kapitaltransfers	430.610,20	304.500,00	126.110,20
3331	Kapitaltransferzahlungen von Trägern des öffentlichen Rechts	362.147,80	292.500,00	69.647,80
3332	Kapitaltransferzahlungen von Beteiligungen			
3333	Kapitaltransferzahlungen von Unternehmen			
3334	Kapitaltransferzahlungen von Haushalten und Organisationen ohne Erwerbscharakter	68.462,40	12.000,00	56.462,40
3335	Kapitaltransferzahlungen vom Ausland			
33	Summe Einzahlungen investive Gebarung	440.610,20	314.500,00	126.110,20
341	Auszahlungen aus der Investitionstätigkeit	287.156,94	227.700,00	59.456,94
3411	Auszahlungen für den Erwerb von immateriellem Vermögen			

Dienstleistungen (Gruppe 8)

MVAG	Mittelverwendungs- und aufbringungsgruppen (1. und 2. Ebene)	RA 2023	VA 2023	RA - VA
3412	Auszahlungen für den Erwerb von Grundstücken und Grundstückseinrichtungen	18.526,80	40.100,00	-21.573,20
3413	Auszahlungen für den Erwerb von Gebäuden und Bauten	253.215,21	172.200,00	81.015,21
3414	Auszahlungen für den Erwerb von technischen Anlagen, Fahrzeuge und Maschinen	14.565,77	15.400,00	-834,23
3415	Auszahlungen für den Erwerb von Amts-, Betriebs- und Geschäftsausstattung	849,16		849,16
3416	Auszahlungen für den Erwerb von Kulturgütern			
3417	Auszahlungen für den Erwerb von Beteiligungen			
342	Auszahlungen von gewährten Darlehen sowie gewährten Vorschüssen	0,00	0,00	0,00
3421	Auszahlung von Darlehen an Träger des öffentlichen Rechts			
3422	Auszahlung von Darlehen an Beteiligungen			
3423	Auszahlung von Darlehen an Unternehmen und Haushalte			
3425	Auszahlungen von Vorschüssen und Anzahlungen			
343	Auszahlungen aus Kapitaltransfers	0,00	0,00	0,00
3431	Kapitaltransferzahlungen an Träger des öffentlichen Rechts			
3432	Kapitaltransferzahlungen an Beteiligungen			
3433	Kapitaltransferzahlungen an Unternehmen (Finanzunternehmen)			
3434	Kapitaltransferzahlungen an Haushalte und Organisationen ohne Erwerbscharakter			
3435	Kapitaltransferzahlungen an das Ausland			
34	Summe Auszahlungen investive Gebarung	287.156,94	227.700,00	59.456,94
SA2	Saldo (2) Geldfluss aus der Investiven Gebarung (33 – 34)	153.453,26	86.800,00	66.653,26
SA3	Saldo (3) Nettofinanzierungssaldo (Saldo 1 + Saldo 2)	320.771,88	182.300,00	138.471,88
351	Einzahlungen aus der Aufnahme von Finanzschulden	0,00	0,00	0,00
3511	Einzahlungen aus empfangenen Darlehen von öffentlichen Körperschaften und Rechtsträgern			
3512	Einzahlungen aus empfangenen Darlehen von Beteiligungen			
3513	Einzahlungen aus empfangenen Darlehen von Unternehmen und privaten Haushalten			
3514	Einzahlungen aus Finanzschulden (Finanzunternehmen)			
353	Einzahlungen infolge eines Kapitaltausch bei derivativen Finanzinstrumenten mit Grundgeschäft	0,00	0,00	0,00
3530	Einzahlungen infolge eines Kapitaltausch bei derivativen Finanzinstrumenten mit Grundgeschäft			
355	Einzahlungen aus dem Abgang von Finanzinstrumenten	0,00	0,00	0,00
3550	Einzahlungen aus dem Abgang von Finanzinstrumenten			
35	Summe Einzahlungen aus der Finanzierungstätigkeit	0,00	0,00	0,00
361	Auszahlungen aus der Tilgung von Finanzschulden	213.792,75	213.800,00	-7,25

Dienstleistungen (Gruppe 8)

MVAG	Mittelverwendungs- und aufbringungsgruppen (1. und 2. Ebene)	RA 2023	VA 2023	RA - VA
3611	Auszahlungen aus empfangenen Darlehen von öffentlichen Körperschaften und Rechtsträgern	80.780,99	80.800,00	-19,01
3612	Auszahlungen aus empfangenen Darlehen von Beteiligungen			
3613	Auszahlungen aus empfangenen Darlehen von Unternehmen und privaten Haushalten			
3614	Auszahlungen aus Finanzschulden	133.011,76	133.000,00	11,76
3615	Auszahlung aus der Rückzahlung von Leasingverbindlichkeiten			
363	Auszahlungen infolge eines Kapitaltausch bei derivativen Finanzinstrumenten mit Grundgeschäft	0,00	0,00	0,00
3630	Auszahlungen infolge eines Kapitaltausch bei derivativen Finanzinstrumenten mit Grundgeschäft			
365	Auszahlungen für den Erwerb von Finanzinstrumenten	0,00	0,00	0,00
3650	Auszahlungen für den Erwerb von Finanzinstrumenten			
36	Summe Auszahlungen aus der Finanzierungstätigkeit	213.792,75	213.800,00	-7,25
SA4	Saldo (4) Geldfluss aus der Finanzierungstätigkeit (35 – 36)	-213.792,75	-213.800,00	7,25
SA5	Saldo (5) Geldfluss aus der voranschlagswirksamen Gebarung (Saldo 3 + Saldo 4)	106.979,13	-31.500,00	138.479,13

Finanzwirtschaft (Gruppe 9)

MVAG	Mittelverwendungs- und aufbringungsgruppen (1. und 2. Ebene)	RA 2023	VA 2023	RA - VA
311	Einzahlungen aus der operativen Verwaltungstätigkeit	1.645.232,16	1.645.000,00	232,16
3111	Einzahlungen aus eigenen Abgaben	300.646,64	267.700,00	32.946,64
3112	Einzahlungen aus Ertragsanteilen	1.343.149,52	1.377.300,00	-34.150,48
3113	Einzahlungen aus Gebühren			
3114	Einzahlungen aus Leistungen			
3115	Einzahlungen aus Besitz und wirtschaftlicher Tätigkeit			
3116	Einzahlungen aus Veräußerung von geringwertigen Wirtschaftsgütern (GWG) und sonstige Einzahlungen	1.436,00		1.436,00
312	Einzahlungen aus Transfers (ohne Kapitaltransfers)	406.045,40	392.900,00	13.145,40
3121	Transferzahlungen von Trägern des öffentlichen Rechts	406.045,40	392.900,00	13.145,40
3122	Transferzahlungen von Beteiligten			
3123	Transferzahlungen von Unternehmen (inkl. Finanzunternehmen)			
3124	Transferzahlungen von Haushalte und Organisationen ohne Erwerbscharakter			
3125	Transferzahlungen vom Ausland			
3126	Investitions- und Tilgungszuschüsse zwischen Unternehmungen und Betrieben der Gebietskörperschaft und der Gebietskörperschaft			
313	Einzahlungen aus Finanzerträgen	10.010,51	9.400,00	610,51
3131	Einzahlungen aus Zinserträgen	1.010,51	400,00	610,51
3133	Einzahlungen aus Gewinnentnahmen von marktbestimmten Betrieben			
3134	Sonstige Einzahlungen aus Finanzerträgen			
3135	Einzahlungen aus Dividenden/Gewinnausschüttungen	9.000,00	9.000,00	
31	Summe Einzahlungen operative Gebarung	2.061.288,07	2.047.300,00	13.988,07
321	Auszahlungen aus Personalaufwand	0,00	0,00	0,00
3211	Auszahlungen für Personalaufwand Bezüge, Nebengebühren, und Mehrleistungsvergütungen)			
3212	Auszahlungen für gesetzliche und freiwillige Sozialaufwendungen			
3213	Auszahlungen aus sonstigem Personalaufwand			
322	Auszahlungen aus Sachaufwand (ohne Transferaufwand)	1.608,36	1.300,00	308,36
3221	Auszahlungen für Gebrauchs- und Verbrauchsgüter, Handelswaren			
3222	Auszahlungen für Verwaltungs- und Betriebsaufwand			
3223	Auszahlungen für Leasing- und Mietaufwand			
3224	Auszahlungen für Instandhaltung			
3225	Sonstige Auszahlungen aus Sachaufwand	1.608,36	1.300,00	308,36
323	Auszahlungen aus Transfers (ohne Kapitaltransfers)	65.831,63	59.200,00	6.631,63
3231	Transferzahlungen an Träger des öffentlichen Rechts	50.431,63	51.200,00	-768,37
3232	Transferzahlungen an Beteiligten			
3233	Transferzahlungen an Unternehmen (inkl. Finanzunternehmen)	15.400,00	8.000,00	7.400,00

Finanzwirtschaft (Gruppe 9)

MVAG	Mittelverwendungs- und aufbringungsgruppen (1. und 2. Ebene)	RA 2023	VA 2023	RA - VA
3234	Transferzahlungen an Haushalte und Organisationen ohne Erwerbscharakter			
3235	Transferzahlungen an das Ausland			
3236	Investitions- und Tilgungszuschüsse zwischen Unternehmungen und Betrieben der Gebietskörperschaft und der Gebietskörperschaft			
324	Auszahlungen aus Finanzaufwand	1.931,66	2.000,00	-68,34
3241	Auszahlungen für Zinsaufwand, für Finanzierungsleasing, für Forderungskauf, für Finanzschulden und derivative Finanzinstrumente	35,13	100,00	-64,87
3242	Auszahlungen für Zinsen aus derivativen Finanzinstrumenten ohne Grundgeschäft			
3243	Auszahlung aus Gewinnentnahmen von marktbestimmten Betrieben			
3244	Sonstige Auszahlungen aus Finanzaufwendungen	1.896,53	1.900,00	-3,47
32	Summe Auszahlungen operative Gebarung	69.371,65	62.500,00	6.871,65
SA1	Saldo (1) Geldfluss aus der Operativen Gebarung (31 – 32)	1.991.916,42	1.984.800,00	7.116,42
331	Einzahlungen aus der Investitionstätigkeit	0,00	0,00	0,00
3311	Einzahlungen aus der Veräußerung von immateriellem Vermögen			
3312	Einzahlungen aus der Veräußerung von Grundstücken und Grundstückeinrichtungen			
3313	Einzahlungen aus der Veräußerung von Gebäuden und Bauten			
3314	Einzahlungen aus der Veräußerung von technischen Anlagen, Fahrzeuge und Maschinen			
3315	Einzahlungen aus der Veräußerung von Amts-, Betriebs- und Geschäftsausstattung			
3316	Einzahlungen aus der Veräußerung von Kulturgütern			
3317	Einzahlungen aus der Veräußerung von Beteiligungen			
332	Einzahlungen aus der Rückzahlung von Darlehen sowie gewährten Vorschüssen	0,00	0,00	0,00
3321	Einzahlungen aus Darlehen an Träger des öffentlichen Rechts			
3322	Einzahlungen aus Darlehen an Beteiligungen			
3323	Einzahlungen aus Darlehen an Unternehmen und Haushalte			
3325	Einzahlungen aus Vorschüssen und Anzahlungen			
333	Einzahlungen aus Kapitaltransfers	0,00	0,00	0,00
3331	Kapitaltransferzahlungen von Trägern des öffentlichen Rechts			
3332	Kapitaltransferzahlungen von Beteiligungen			
3333	Kapitaltransferzahlungen von Unternehmen			
3334	Kapitaltransferzahlungen von Haushalten und Organisationen ohne Erwerbscharakter			
3335	Kapitaltransferzahlungen vom Ausland			
33	Summe Einzahlungen investive Gebarung	0,00	0,00	0,00
341	Auszahlungen aus der Investitionstätigkeit	0,00	0,00	0,00
3411	Auszahlungen für den Erwerb von immateriellem Vermögen			

Finanzwirtschaft (Gruppe 9)

MVAG	Mittelverwendungs- und aufbringungsgruppen (1. und 2. Ebene)	RA 2023	VA 2023	RA - VA
3412	Auszahlungen für den Erwerb von Grundstücken und Grundstückseinrichtungen			
3413	Auszahlungen für den Erwerb von Gebäuden und Bauten			
3414	Auszahlungen für den Erwerb von technischen Anlagen, Fahrzeuge und Maschinen			
3415	Auszahlungen für den Erwerb von Amts-, Betriebs- und Geschäftsausstattung			
3416	Auszahlungen für den Erwerb von Kulturgütern			
3417	Auszahlungen für den Erwerb von Beteiligungen			
342	Auszahlungen von gewährten Darlehen sowie gewährten Vorschüssen	0,00	0,00	0,00
3421	Auszahlung von Darlehen an Träger des öffentlichen Rechts			
3422	Auszahlung von Darlehen an Beteiligungen			
3423	Auszahlung von Darlehen an Unternehmen und Haushalte			
3425	Auszahlungen von Vorschüssen und Anzahlungen			
343	Auszahlungen aus Kapitaltransfers	0,00	0,00	0,00
3431	Kapitaltransferzahlungen an Träger des öffentlichen Rechts			
3432	Kapitaltransferzahlungen an Beteiligungen			
3433	Kapitaltransferzahlungen an Unternehmen (Finanzunternehmen)			
3434	Kapitaltransferzahlungen an Haushalte und Organisationen ohne Erwerbscharakter			
3435	Kapitaltransferzahlungen an das Ausland			
34	Summe Auszahlungen investive Gebarung	0,00	0,00	0,00
SA2	Saldo (2) Geldfluss aus der Investiven Gebarung (33 – 34)	0,00	0,00	0,00
SA3	Saldo (3) Nettofinanzierungssaldo (Saldo 1 + Saldo 2)	1.991.916,42	1.984.800,00	7.116,42
351	Einzahlungen aus der Aufnahme von Finanzschulden	0,00	0,00	0,00
3511	Einzahlungen aus empfangenen Darlehen von öffentlichen Körperschaften und Rechtsträgern			
3512	Einzahlungen aus empfangenen Darlehen von Beteiligungen			
3513	Einzahlungen aus empfangenen Darlehen von Unternehmen und privaten Haushalten			
3514	Einzahlungen aus Finanzschulden (Finanzunternehmen)			
353	Einzahlungen infolge eines Kapitaltausch bei derivativen Finanzinstrumenten mit Grundgeschäft	0,00	0,00	0,00
3530	Einzahlungen infolge eines Kapitaltausch bei derivativen Finanzinstrumenten mit Grundgeschäft			
355	Einzahlungen aus dem Abgang von Finanzinstrumenten	0,00	0,00	0,00
3550	Einzahlungen aus dem Abgang von Finanzinstrumenten			
35	Summe Einzahlungen aus der Finanzierungstätigkeit	0,00	0,00	0,00
361	Auszahlungen aus der Tilgung von Finanzschulden	0,00	0,00	0,00

Finanzwirtschaft (Gruppe 9)

MVAG	Mittelverwendungs- und aufbringungsgruppen (1. und 2. Ebene)	RA 2023	VA 2023	RA - VA
3611	Auszahlungen aus empfangenen Darlehen von öffentlichen Körperschaften und Rechtsträgern			
3612	Auszahlungen aus empfangenen Darlehen von Beteiligungen			
3613	Auszahlungen aus empfangenen Darlehen von Unternehmen und privaten Haushalten			
3614	Auszahlungen aus Finanzschulden			
3615	Auszahlung aus der Rückzahlung von Leasingverbindlichkeiten			
363	Auszahlungen infolge eines Kapitaltausch bei derivativen Finanzinstrumenten mit Grundgeschäft	0,00	0,00	0,00
3630	Auszahlungen infolge eines Kapitaltausch bei derivativen Finanzinstrumenten mit Grundgeschäft			
365	Auszahlungen für den Erwerb von Finanzinstrumenten	0,00	0,00	0,00
3650	Auszahlungen für den Erwerb von Finanzinstrumenten			
36	Summe Auszahlungen aus der Finanzierungstätigkeit	0,00	0,00	0,00
SA4	Saldo (4) Geldfluss aus der Finanzierungstätigkeit (35 – 36)	0,00	0,00	0,00
SA5	Saldo (5) Geldfluss aus der voranschlagswirksamen Gebarung (Saldo 3 + Saldo 4)	1.991.916,42	1.984.800,00	7.116,42

Vermögenshaushalt (Anlage 1c)

AKTIVA		Code	Endbestand 31.12.2022	Endbestand 31.12.2023	Veränderung
A	Langfristiges Vermögen	10	10.112.014,59	9.780.450,65	-331.563,94
A.I	Immaterielle Vermögenswerte	101	0,00	0,00	0,00
A.I.1	Immaterielle Vermögenswerte	1010	0,00	0,00	0,00
A.II	Sachanlagen	102	9.538.227,81	9.296.030,12	-242.197,69
A.II.1	Grundstücke, Grundstückseinrichtungen und Infrastruktur	1021	2.678.507,48	2.610.779,19	-67.728,29
	000000 Bebaute Grundstücke		870.720,60	870.720,60	0,00
	001000 Unbebaute Grundstücke		802.635,60	747.755,60	-54.880,00
	002000 Straßenbauten		844.471,50	809.213,03	-35.258,47
	005000 Anlagen zu Straßenbauten		160.679,78	183.089,96	22.410,18
A.II.2	Gebäude und Bauten	1022	2.617.193,79	2.488.017,66	-129.176,13
	010000 Gebäude und Bauten		2.617.193,79	2.488.017,66	-129.176,13
A.II.3	Wasser- und Abwasserbauten und -anlagen	1023	2.014.506,28	1.726.244,03	-288.262,25
	004000 Wasser- und Abwasserbauten und -anlagen		2.014.506,28	1.726.244,03	-288.262,25
A.II.4	Sonderanlagen	1024	943.701,86	1.012.176,67	68.474,81
	050000 Sonderanlagen		943.701,86	1.012.176,67	68.474,81
A.II.5	Technische Anlagen, Fahrzeuge und Maschinen	1025	490.970,22	449.465,38	-41.504,84
	020000 Maschinen und maschinelle Anlagen		42.928,57	55.752,05	12.823,48
	040000 Fahrzeuge		448.041,65	393.713,33	-54.328,32
A.II.6	Amts-, Betriebs- und Geschäftsausstattung	1026	211.144,14	174.305,16	-36.838,98
	042000 Amts-, Betriebs- und Geschäftsausstattung		211.144,14	174.305,16	-36.838,98
A.II.7	Kulturgüter	1027	39.356,94	39.356,94	0,00
	015000 Kulturgüter unbeweglich		39.356,94	39.356,94	0,00
A.II.8	Geleistete Anzahlungen für Anlagen und Anlagen in Bau	1028	542.847,10	795.685,09	252.837,99
	061000 Im Bau befindliche Gebäude und Bauten		542.847,10	795.685,09	252.837,99
A.III	Aktive Finanzinstrumente/Langfristiges Finanzvermögen	103	0,00	0,00	0,00
A.III.1	Bis zur Endfälligkeit gehaltene Finanzinstrumente	1031	0,00	0,00	0,00
A.III.2	Zur Veräußerung verfügbare Finanzinstrumente	1032	0,00	0,00	0,00
A.III.3	Partizipations- und Hybridkapital	1033	0,00	0,00	0,00
A.III.4	Derivative Finanzinstrumente ohne Grundgeschäft	1034	0,00	0,00	0,00
A.IV	Beteiligungen	104	682,56	3.810,21	3.127,65
A.IV.1	Beteiligungen an verbundenen Unternehmen	1041	682,56	3.810,21	3.127,65
	080000 Beteiligungen an verbundenen Unternehmen		682,56	3.810,21	3.127,65
A.IV.2	Beteiligungen an assoziierten Unternehmen	1042	0,00	0,00	0,00

AKTIVA		Code	Endbestand 31.12.2022	Endbestand 31.12.2023	Veränderung
A.IV.3	Sonstige Beteiligungen	1043	0,00	0,00	0,00
A.IV.4	Verwaltete Einrichtungen, die der Kontrolle unterliegen	1044	0,00	0,00	0,00
A.V	Langfristige Forderungen	106	573.104,22	480.610,32	-92.493,90
A.V.1	Langfristige Forderungen aus Lieferungen und Leistungen	1061	0,00	0,00	0,00
A.V.2	Langfristige Forderungen aus gewährten Darlehen	1062	0,00	0,00	0,00
A.V.3	Sonstige langfristige Forderungen	1063	573.104,22	480.610,32	-92.493,90
	284000 Sonstige langfristige Forderungen		573.104,22	480.610,32	-92.493,90
B	Kurzfristiges Vermögen	11	3.783.852,95	4.379.256,89	595.403,94
B.I	Kurzfristige Forderungen	113	295.340,72	670.771,94	375.431,22
B.I.1	Kurzfristige Forderungen aus Lieferungen und Leistungen	1131	2.950,53	39.844,64	36.894,11
	230000 Kurzfristige Forderungen aus Lieferungen und Leistungen		2.950,53	39.844,64	36.894,11
B.I.2	Kurzfristige Forderungen aus Abgaben	1132	50.735,70	96.208,61	45.472,91
	233000 Forderungen aus Abgaben		50.735,70	96.208,61	45.472,91
B.I.3	Sonstige kurzfristige Forderungen	1133	0,00	0,00	0,00
B.I.4	Sonstige kurzfristige Forderungen (nicht voranschlagswirksame Gebarung)	1134	241.654,49	534.718,69	293.064,20
	270000 Finanzamt Vorsteuerbeträge (nicht voranschlagswirksame Gebarung)		6.263,35	4.774,15	-1.489,20
	279000 Sonstige für Dritte geleistete Vorschüsse (nicht voranschlagswirksame Gebarung)		235.391,14	529.944,54	294.553,40
B.II	Vorräte	114	0,00	0,00	0,00
B.II.1	Vorräte	1141	0,00	0,00	0,00
B.II.2	Gegebene Anzahlungen auf Vorräte	1142	0,00	0,00	0,00
B.III	Liquide Mittel	115	3.488.512,23	3.708.484,95	219.972,72
B.III.1	Kassa, Bankguthaben, Schecks	1151	1.817.682,44	3.499.667,82	1.681.985,38
	210012 Austrian Anadi Bank		1.577.465,94	483.540,53	-1.093.925,41
	210042 Kärntner Sparkasse		7.799,09	11.317,39	3.518,30
	210062 Raiffeisenbank Oberes Mölltal		208.263,51	996.846,00	788.582,49
	210072 Festgeldkonto Kommunalkredit Kapitalveranlagung		0,00	2.000.000,00	2.000.000,00
	220110 Bebauungsverpflichtungen		24.153,90	7.963,90	-16.190,00
	906100 Verrechnung		0,00	0,00	0,00

AKTIVA		Code	Endbestand 31.12.2022	Endbestand 31.12.2023	Veränderung
B.III.2	Zahlungsmittelreserven	1152	1.670.829,79	208.817,13	-1.462.012,66
	294150 Geschäftsgebäude D. 14		41.161,49	41.377,94	216,45
	294170 Wohn-/Geschäftsgebäude D. 47		25.861,74	25.997,74	136,00
	294180 ASZ Großkirchheim		82.105,70	82.537,44	431,74
	294210 Heuseilanlagen		1.504,14	0,00	-1.504,14
	294320 Wasserleitung Untersagritz		8.776,50	8.779,79	3,29
	295080 Allgemeine Rücklage		1.461.314,79	0,00	-1.461.314,79
	295190 Insolvenzrücklage		15.031,43	15.037,07	5,64
	295200 Abfertigungsrücklage		35.074,00	35.087,15	13,15
B.IV	Aktive Finanzinstrumente/Kurzfristiges Finanzvermögen	116	0,00	0,00	0,00
B.IV.1	Aktive Finanzinstrumente/Kurzfristiges Finanzvermögen	1160	0,00	0,00	0,00
B.V	Aktive Rechnungsabgrenzung	117	0,00	0,00	0,00
B.V.1	Aktive Rechnungsabgrenzung	1170	0,00	0,00	0,00
Summe Aktiva (10 + 11)			13.895.867,54	14.159.707,54	263.840,00

PASSIVA		Code	Endbestand 31.12.2022	Endbestand 31.12.2023	Veränderung
C	Nettovermögen (Ausgleichsposten)	12	4.808.404,91	4.933.865,35	125.460,44
C.I	Saldo der Eröffnungsbilanz	121	2.015.920,00	2.015.920,00	0,00
C.I.1	Saldo der Eröffnungsbilanz	1210	2.015.920,00	2.015.920,00	0,00
	930000 Saldo der erstmaligen Eröffnungsbilanz		2.332.894,61	2.332.894,61	0,00
	990000 Berichtigungen der erstmaligen Eröffnungsbilanz		-316.974,61	-316.974,61	0,00
C.II	Kumuliertes Nettoergebnis	122	-1.111.680,46	248.020,72	1.359.701,18
C.II.1	Kumuliertes Nettoergebnis	1220	-1.111.680,46	248.020,72	1.359.701,18
	910000 Verrechnung zwischen operativer Gebarung und Projekten		0,00	0,00	0,00
	931910 Soll-Ergebnis RA		-1.324.737,25	322.063,20	1.646.800,45
	931920 Kapitalausgleichskonto Wirtschaftshof		-23.499,07	-54.235,65	-30.736,58
	931961 Kapitalausgleichskonto Geschäftsgebäude Döllach 14a		-7.248,90	-19.806,83	-12.557,93
	960000 Gewinn- und Verlustkonto/Jahresabschlussbuchungen		243.804,76	0,00	-243.804,76
C.III	Haushaltsrücklagen	123	3.904.165,37	2.669.924,63	-1.234.240,74
C.III.1	Haushaltsrücklagen	1230	3.904.165,37	2.669.924,63	-1.234.240,74
C.III.1.a	davon allgemeine Haushaltsrücklagen		1.511.420,22	50.124,22	-1.461.296,00
	935000 Allgemeine Haushaltsrücklagen		1.511.420,22	50.124,22	-1.461.296,00
C.III.1.b	davon zweckgebundene Haushaltsrücklagen mit Zahlungsmittelreserve		159.409,57	158.692,91	-716,66
	934000 Zweckgebundene Haushaltsrücklagen		159.409,57	158.692,91	-716,66
C.III.1.c	davon zweckgebundene Haushaltsrücklagen ohne Zahlungsmittelreserve		2.233.335,58	2.461.107,50	227.771,92
	934900 Zweckgebundene Haushaltsrücklagen ohne ZMR, EHH Ergebnis Betriebe		2.233.335,58	2.461.107,50	227.771,92
C.III.1.d	davon innere Darlehen		0,00	0,00	0,00
C.IV	Neubewertungsrücklagen (Umbewertungskonto)	124	0,00	0,00	0,00
C.IV.1	Neubewertungsrücklagen (Umbewertungskonto)	1240	0,00	0,00	0,00
C.V	Fremdwährungsumrechnungsrücklagen	125	0,00	0,00	0,00
C.V.1	Fremdwährungsumrechnungsrücklagen	1250	0,00	0,00	0,00

PASSIVA		Code	Endbestand 31.12.2022	Endbestand 31.12.2023	Veränderung
D	Sonderposten Investitionszuschüsse (Kapitaltransfers)	13	6.793.432,65	6.792.545,05	-887,60
D.I	Investitionszuschüsse	131	6.793.432,65	6.792.545,05	-887,60
D.I.1	Investitionszuschüsse von Trägern öffentlichen Rechts	1311	6.093.957,43	6.091.098,44	-2.858,99
	300000 Kapitaltransfers von Bund, Bundesfonds und Bundeskammern		1.168.672,09	1.011.450,72	-157.221,37
	301000 Kapitaltransfers von Ländern, Landesfonds und Landeskammern		4.697.694,33	4.786.427,56	88.733,23
	302000 Kapitaltransfers von Gemeinden, Gemeindeverbänden (ohne marktbestimmte Tätigkeit) und Gemeindefonds		227.591,01	293.220,16	65.629,15
D.I.2	Investitionszuschüsse von Beteiligungen	1312	0,00	0,00	0,00
D.I.3	Investitionszuschüsse von Übrigen	1313	699.475,22	701.446,61	1.971,39
	305000 Kapitaltransfers von Unternehmen (ohne Finanzunternehmen)		135.357,38	121.519,79	-13.837,59
	307000 Kapitaltransfers von privaten Haushalten und privaten Organisationen ohne Erwerbszweck und andere		564.117,84	579.926,82	15.808,98
E	Langfristige Fremdmittel	14	2.187.682,48	1.957.872,93	-229.809,55
E.I	Langfristige Finanzschulden, netto	141	1.917.646,82	1.703.854,07	-213.792,75
E.I.1	Langfristige Finanzschulden	1411	1.917.646,82	1.703.854,07	-213.792,75
	341000 Investitionsdarlehen von Ländern, Landesfonds und Landeskammern		900.117,99	819.337,00	-80.780,99
	346000 Investitionsdarlehen von Finanzunternehmen		1.017.528,83	884.517,07	-133.011,76
E.I.2	Langfristige Forderungen aus derivativen Finanzinstrumenten mit Grundgeschäft	1412	0,00	0,00	0,00
E.I.3	Langfristige Verbindlichkeiten aus derivativen Finanzinstrumenten mit Grundgeschäft	1413	0,00	0,00	0,00
E.II	Langfristige Verbindlichkeiten	142	0,00	0,00	0,00
E.II.1	Langfristige Verbindlichkeiten aus Lieferungen und Leistungen	1421	0,00	0,00	0,00
E.II.2	Leasingverbindlichkeiten	1422	0,00	0,00	0,00
E.II.3	Sonstige langfristige Verbindlichkeiten	1423	0,00	0,00	0,00
E.III	Langfristige Rückstellungen	143	270.035,66	254.018,86	-16.016,80
E.III.1	Rückstellungen für Abfertigungen	1431	193.134,35	172.881,90	-20.252,45
	383000 Rückstellungen für Abfertigungen		193.134,35	172.881,90	-20.252,45
E.III.2	Rückstellungen für Jubiläumswendungen	1432	76.901,31	81.136,96	4.235,65
	384000 Rückstellungen für Jubiläumswendungen		76.901,31	81.136,96	4.235,65
E.III.3	Rückstellungen für Haftungen	1433	0,00	0,00	0,00
E.III.4	Rückstellungen für Sanierungen von Altlasten	1434	0,00	0,00	0,00
E.III.5	Rückstellungen für Pensionen	1435	0,00	0,00	0,00
E.III.6	Sonstige langfristige Rückstellungen	1436	0,00	0,00	0,00

PASSIVA		Code	Endbestand 31.12.2022	Endbestand 31.12.2023	Veränderung
F	Kurzfristige Fremdmittel	15	106.347,50	475.424,21	369.076,71
F.I	Kurzfristige Finanzschulden, netto	151	0,00	0,00	0,00
F.I.1	Kurzfristige Finanzschulden	1511	0,00	0,00	0,00
F.I.2	Kurzfristige Forderungen aus derivativen Finanzinstrumenten mit Grundgeschäft	1512	0,00	0,00	0,00
F.I.3	Kurzfristige Verbindlichkeiten aus derivativen Finanzinstrumenten mit Grundgeschäft	1513	0,00	0,00	0,00
F.II	Kurzfristige Verbindlichkeiten	152	80.789,93	441.254,48	360.464,55
F.II.1	Kurzfristige Verbindlichkeiten aus Lieferungen und Leistungen	1521	-11.477,53	31.315,13	42.792,66
	331000 Kurzfristige Verbindlichkeiten aus Lieferungen und Leistungen		-11.477,53	31.315,13	42.792,66
F.II.2	Kurzfristige Verbindlichkeiten aus Abgaben	1522	0,00	0,00	0,00
F.II.3	Sonstige kurzfristige Verbindlichkeiten	1523	0,00	0,00	0,00
F.II.4	Sonstige kurzfristige Verbindlichkeiten (nicht voranschlagswirksame Gebarung)	1524	92.267,46	409.939,35	317.671,89
	360000 Umsatzsteuer (nicht voranschlagswirksame Gebarung)		10.070,82	10.256,49	185,67
	361000 Erläge von/für Dienststellen der Gebietskörperschaften (nicht voranschlagswirksame Gebarung)		9.499,04	5.481,75	-4.017,29
	362000 Gehaltsabzugsgebarungen (nicht voranschlagswirksame Gebarung)		15.251,22	13.357,24	-1.893,98
	363000 Einbehaltungen und Überzahlungen von Dritten (nicht voranschlagswirksame Gebarung)		0,00	0,00	0,00
	369000 Sonstige Erläge (nicht voranschlagswirksame Gebarung)		57.446,38	380.843,87	323.397,49
F.III	Kurzfristige Rückstellungen	153	25.557,57	34.169,73	8.612,16
F.III.1	Rückstellungen für Prozesskosten	1531	0,00	0,00	0,00
F.III.2	Rückstellungen für ausstehende Rechnungen	1532	0,00	0,00	0,00
F.III.3	Rückstellungen für nicht konsumierte Urlaube	1533	25.557,57	34.169,73	8.612,16
	381000 Rückstellungen für nicht konsumierte Urlaube		18.273,49	20.599,49	2.326,00
	381100 Rückstellungen für nicht konsumierte Zeitguthaben		7.284,08	13.570,24	6.286,16
F.III.4	Sonstige kurzfristige Rückstellungen	1534	0,00	0,00	0,00
F.IV	Passive Rechnungsabgrenzung	154	0,00	0,00	0,00
F.IV.1	Passive Rechnungsabgrenzung	1540	0,00	0,00	0,00
Summe Passiva (12 + 13 + 14 + 15)			13.895.867,54	14.159.707,54	263.840,00

Nettovermögensveränderungsrechnung (Anlage 1d)

Nettovermögensveränderungsrechnung	Saldo der Eröffnungsbilanz	Kumuliertes Nettoergebnis	Haushalts-rücklagen	Neubewertungs-rücklagen	Fremdwährungs-umrechnungs-rücklagen	Summe Nettovermögen
Nettovermögen zum 31.12.2022	2.015.920,00	-1.111.680,46	3.904.165,37	0,00	0,00	4.808.404,91
1. Änderungen der Ansatz- und Bewertungsmethoden	0,00	0,00	XXXXXXXXXXXXXX	0,00	0,00	0,00
2. Nacherfassung von Vermögenswerten	0,00	0,00	0,00	0,00	0,00	0,00
3. Änderung der erstmaligen Eröffnungsbilanz (gem. § 38 Abs. 8)	0,00	0,00	0,00	0,00	0,00	0,00
Angepasstes Nettovermögen zum 31.12.2022	2.015.920,00	-1.111.680,46	3.904.165,37	0,00	0,00	4.808.404,91
4. Veränderung aus der Bewertung von zur Veräußerung verfügbarer Finanzinstrumente	XXXXXXXXXXXXXX	XXXXXXXXXXXXXX	XXXXXXXXXXXXXX	0,00	XXXXXXXXXXXXXX	0,00
5. Veränderung aus der Bewertung von Beteiligungen	XXXXXXXXXXXXXX	XXXXXXXXXXXXXX	XXXXXXXXXXXXXX	0,00	XXXXXXXXXXXXXX	0,00
6. Veränderung aus der Umrechnung von Vermögen und Fremdmittel in fremder Währung	XXXXXXXXXXXXXX	XXXXXXXXXXXXXX	XXXXXXXXXXXXXX	XXXXXXXXXXXXXX	0,00	0,00
Summe Nettoveränderung, die nicht in die Ergebnisrechnung eingegangen ist						
7. Nettoergebnis des Finanzjahres (SA0)	XXXXXXXXXXXXXX	125.460,44	XXXXXXXXXXXXXX	XXXXXXXXXXXXXX	XXXXXXXXXXXXXX	125.460,44
8. Zuweisung und Entnahmen von Haushaltsrücklagen (SU23)	XXXXXXXXXXXXXX	1.234.240,74	-1.234.240,74	XXXXXXXXXXXXXX	XXXXXXXXXXXXXX	0,00
Nettovermögen zum 31.12.2023	2.015.920,00	248.020,72	2.669.924,63	0,00	0,00	4.933.865,35

Darstellung Ergebnishaushalt § 1 Abs. 2 (Anlage 1e)

Mittelverwendungs- und aufbringungsgruppen	Gesamthaushalt	Wirtschaftliche Unternehmung	Summe für die Gebietskörperschaft
Erträge	3.906.921,25		3.906.921,25
Personalaufwand	875.991,63		875.991,63
Sach-, Transfer-, Finanzaufwand	2.905.469,18		2.905.469,18
Nettoergebnis	125.460,44		125.460,44
Entnahme von Haushaltsrücklagen	1.463.107,49		1.463.107,49
Zuweisung an Haushaltsrücklagen	228.866,75		228.866,75
Gewinnvortrag			
Nettoergebnis nach Zuweisung und Entnahmen von Haushaltsrücklagen	1.359.701,18		1.359.701,18

Darstellung Vermögenshaushalt § 1 Abs. 2 (Anlage 1f)

AKTIVA			
Mittelverwendungsgruppen	Gesamthaushalt	Wirtschaftliche Unternehmung	Summe für die Gebietskörperschaft
Immaterielle Vermögenswerte			
Sachanlagen	9.296.030,12		9.296.030,12
Aktive Finanzinstrumente und Beteiligungen	3.810,21		3.810,21
Vorräte			
Forderungen	1.151.382,26		1.151.382,26
Kurzfristiges Finanzvermögen			
Liquide Mittel	3.708.484,95		3.708.484,95
Aktive Rechnungsabgrenzung			
Summe Aktiva	14.159.707,54		14.159.707,54

PASSIVA				
Mittelaufbringungsgruppen		Gesamthaushalt	Wirtschaftliche Unternehmung	Summe für die Gebietskörperschaft
Eigenmittel				
Nettovermögen (Ausgleichsposten)		4.933.865,35		4.933.865,35
Fremdmittel				
Investitionszuschüsse		6.792.545,05		6.792.545,05
Rückstellungen		288.188,59		288.188,59
Finanzschulden, Verbindlichkeiten		2.145.108,55		2.145.108,55
Passive Rechnungsabgrenzungen				
Summe Passiva		14.159.707,54		14.159.707,54

Ergebnis- und Finanzierungsrechnung Detailnachweis

	MVAG EH	MVAG FH	VCQU	Ergebnisrechnung			Finanzierungsrechnung			
				RA 2023	VA 2023	RA - VA	RA 2023	VA 2023	RA - VA	
0 Vertretungskörper und allgemeine Verwaltung										
SA 0 / SA 1	(0) Nettoergebnis (21 - 22) / (1) Geldfluss operative Gebarung (31 - 32)			-538.515,33	-550.300,00	11.784,67	-527.850,78	-539.100,00	11.249,22	
SA00	Nettoergebnis nach Zuw./Entn. Haushaltsrücklagen (Saldo 0 +/- SU23)			-538.515,33	-550.300,00	11.784,67				
SA2	Saldo (2) Geldfluss aus der Investiven Gebarung (33 - 34)						0,00	0,00	0,00	
SA3	Saldo (3) Nettofinanzierungssaldo (Saldo 1 + Saldo 2)						-527.850,78	-539.100,00	11.249,22	
SA4	Saldo (4) Geldfluss aus der Finanzierungstätigkeit (35 - 36)						0,00	0,00	0,00	
SA5	Saldo (5) Geldfluss aus der voranschlagswirksamen Gebarung (Saldo 3 + Saldo 4)						-527.850,78	-539.100,00	11.249,22	
00 Gewählte Gemeindeorgane										
SA 0 / SA 1	(0) Nettoergebnis (21 - 22) / (1) Geldfluss operative Gebarung (31 - 32)			-81.001,23	-82.500,00	1.498,77	-80.364,74	-82.500,00	2.135,26	
SA00	Nettoergebnis nach Zuw./Entn. Haushaltsrücklagen (Saldo 0 +/- SU23)			-81.001,23	-82.500,00	1.498,77				
SA2	Saldo (2) Geldfluss aus der Investiven Gebarung (33 - 34)						0,00	0,00	0,00	
SA3	Saldo (3) Nettofinanzierungssaldo (Saldo 1 + Saldo 2)						-80.364,74	-82.500,00	2.135,26	
SA4	Saldo (4) Geldfluss aus der Finanzierungstätigkeit (35 - 36)						0,00	0,00	0,00	
SA5	Saldo (5) Geldfluss aus der voranschlagswirksamen Gebarung (Saldo 3 + Saldo 4)						-80.364,74	-82.500,00	2.135,26	
000 Gewählte Gemeindeorgane										
SA 0 / SA 1	(0) Nettoergebnis (21 - 22) / (1) Geldfluss operative Gebarung (31 - 32)			-81.001,23	-82.500,00	1.498,77	-80.364,74	-82.500,00	2.135,26	
SA00	Nettoergebnis nach Zuw./Entn. Haushaltsrücklagen (Saldo 0 +/- SU23)			-81.001,23	-82.500,00	1.498,77				
SA2	Saldo (2) Geldfluss aus der Investiven Gebarung (33 - 34)						0,00	0,00	0,00	
SA3	Saldo (3) Nettofinanzierungssaldo (Saldo 1 + Saldo 2)						-80.364,74	-82.500,00	2.135,26	
SA4	Saldo (4) Geldfluss aus der Finanzierungstätigkeit (35 - 36)						0,00	0,00	0,00	
SA5	Saldo (5) Geldfluss aus der voranschlagswirksamen Gebarung (Saldo 3 + Saldo 4)						-80.364,74	-82.500,00	2.135,26	
000000 Gewählte Gemeindeorgane										
Operative Gebarung										
SU 21 / 31	Summe Erträge / Einzahlungen operative Gebarung			0,00	0,00	0,00	0,00	0,00	0,00	
1/000000-582000	Sonstige Dienstgeberbeiträge zur sozialen Sicherheit	2212	3212	20	7.711,92	7.900,00	-188,08	7.711,92	7.900,00	-188,08
1/000000-631000	Telekommunikationsdienste	2222	3222	24	1.200,00	1.200,00		1.200,00	1.200,00	
1/000000-670000	Versicherungen	2222	3222	24	624,20	600,00	24,20	624,20	600,00	24,20
1/000000-721000	Aufwandsentschädigung Bgm.	2225	3225	22	52.875,20	53.700,00	-824,80	52.875,20	53.700,00	-824,80
1/000000-721200	Sitzungsgelder	2225	3225	22	9.825,00	10.200,00	-375,00	9.825,00	10.200,00	-375,00
1/000000-721400	Reisekosten	2225	3225	22	1.842,41	2.000,00	-157,59	1.205,92	2.000,00	-794,08
1/000000-752400	GSZ - Bürgermeister Kostenersatz (K-BG)	2231	3231	26	6.922,50	6.900,00	22,50	6.922,50	6.900,00	22,50
SU 22 / 32	Summe Aufwendungen / Auszahlungen operative Gebarung			81.001,23	82.500,00	-1.498,77	80.364,74	82.500,00	-2.135,26	
SA 0 / SA 1	(0) Nettoergebnis (21 - 22) / (1) Geldfluss operative Gebarung (31 - 32)			-81.001,23	-82.500,00	1.498,77	-80.364,74	-82.500,00	2.135,26	
SU 23	Summe Haushaltsrücklagen			0,00	0,00	0,00	0,00	0,00	0,00	
SA00	Nettoergebnis nach Zuw./Entn. Haushaltsrücklagen (Saldo 0 +/- SU23)			-81.001,23	-82.500,00	1.498,77				

	MVAG	MVAG	VCQU	Ergebnisrechnung			Finanzierungsrechnung			
				EH	FH		RA 2023	VA 2023	RA - VA	RA 2023
Investive Gebarung										
SU 33								0,00	0,00	0,00
SU 34								0,00	0,00	0,00
SA2								0,00	0,00	0,00
SA3								-80.364,74	-82.500,00	2.135,26
Finanzierungstätigkeit										
SU 35								0,00	0,00	0,00
SU 36								0,00	0,00	0,00
SA4								0,00	0,00	0,00
SA5								-80.364,74	-82.500,00	2.135,26
01 Hauptverwaltung										
SA 0 / SA 1								-287.573,86	-320.300,00	32.726,14
SA00								-287.573,86	-320.300,00	32.726,14
SA2								0,00	0,00	0,00
SA3								-277.279,56	-310.100,00	32.820,44
SA4								0,00	0,00	0,00
SA5								-277.279,56	-310.100,00	32.820,44
010 Zentralamt										
SA 0 / SA 1								-260.373,98	-293.100,00	32.726,02
SA00								-260.373,98	-293.100,00	32.726,02
SA2								0,00	0,00	0,00
SA3								-250.079,68	-282.900,00	32.820,32
SA4								0,00	0,00	0,00
SA5								-250.079,68	-282.900,00	32.820,32
010000 Zentralamt										
Operative Gebarung										
2/010000+810100	Leistungserlöse Angestellte extern	2114	3114	13	3.825,25	3.000,00	825,25	5.622,40	3.000,00	2.622,40
2/010000+810309	Leistungserlöse Angestellte intern	2114	3114	13	7.500,00	7.800,00	-300,00	7.500,00	7.800,00	-300,00
2/010000+813000	Erträge aus der Auflösung von Investitionszuschüssen (Kapitaltransfers)		2127		5.124,52	5.100,00	24,52			
2/010000+816000	Bund Wahlen/Statistik Kostenersatz	2114	3114	13	4.253,78	2.800,00	1.453,78	4.253,78	2.800,00	1.453,78
2/010000+816100	Einhebungsvergütung Nächtigungstaxe	2114	3114	13	1.778,20	1.000,00	778,20	1.571,95	1.000,00	571,95
2/010000+816400	Kopien, Grundbuchsauszüge	2114	3114	13	734,60	1.300,00	-565,40	734,60	1.300,00	-565,40
2/010000+817200	Erträge aus der Auflösung von Rückstellungen für nicht konsumierte Urlaube		2117		3.102,36		3.102,36			

		MVAG			Ergebnisrechnung			Finanzierungsrechnung		
		EH	FH	VCQU	RA 2023	VA 2023	RA - VA	RA 2023	VA 2023	RA - VA
2/010000+817210	Erträge aus der Auflösung von Rückstellungen nicht konsumierten Zeitguthaben	2117			104,32		104,32			
2/010000+817500	Erträge aus der Auflösung von Rückstellungen für Jubiläumszuwendungen	2117			3.699,64		3.699,64			
2/010000+829000	Sonstige Einnahmen	2116	3116	18	300,31	400,00	-99,69	300,31	400,00	-99,69
SU 21 / 31	Summe Erträge / Einzahlungen operative Gebarung				30.422,98	21.400,00	9.022,98	19.983,04	16.300,00	3.683,04
1/010000-400000	Geringwertige Wirtschaftsgüter	2221	3221	23	1.026,21	1.000,00	26,21	1.026,21	1.000,00	26,21
1/010000-454000	Reinigungsmittel	2221	3221	23	260,82	300,00	-39,18	265,24	300,00	-34,76
1/010000-456000	Sonstige Büromittel	2221	3221	23	2.479,05	2.000,00	479,05	3.039,41	2.000,00	1.039,41
1/010000-457000	Druckwerke	2221	3221	23	2.964,82	2.500,00	464,82	2.964,82	2.500,00	464,82
1/010000-459000	Sonstige Verbrauchsgüter	2221	3221	23	1.753,00	1.500,00	253,00	1.710,03	1.500,00	210,03
1/010000-510000	Entlohnungsschema I	2211	3211	20	151.477,72	159.800,00	-8.322,28	151.477,72	159.800,00	-8.322,28
1/010000-511000	Entlohnungsschema II	2211	3211	20	15.548,96	15.300,00	248,96	15.548,96	15.300,00	248,96
1/010000-520000	Geldbezüge der ganzjährig beschäftigten Angestellten (Lehre)	2211	3211	20		16.800,00	-16.800,00		16.800,00	-16.800,00
1/010000-563000	Aufwandsentschädigung	2213	3213	20	1.266,36	1.300,00	-33,64	1.266,36	1.300,00	-33,64
1/010000-565000	Mehrleistungsvergütung	2211	3211	20	1.266,36	1.300,00	-33,64	1.266,36	1.300,00	-33,64
1/010000-569000	Sonstige Nebengebühren	2211	3211	20		500,00	-500,00		500,00	-500,00
1/010000-580000	DGB FamilienbeihFonds	2212	3212	20	6.057,43	7.600,00	-1.542,57	6.057,43	7.600,00	-1.542,57
1/010000-581100	Dienstgeberbeiträge zur Alterssicherung	2212	3212	20	942,16		942,16	942,16		942,16
1/010000-581200	Dienstgeberbeiträge zur Alterssicherung	2212	3212	20		1.000,00	-1.000,00		1.000,00	-1.000,00
1/010000-582000	DGB soziale Sicherheit	2212	3212	20	35.234,78	40.600,00	-5.365,22	35.234,78	40.600,00	-5.365,22
1/010000-591000	Dotierung von Rückstellungen für Abfertigungen	2214			5.590,88	2.300,00	3.290,88			
1/010000-592000	Dotierung von Rückstellungen für Jubiläumszuwendungen	2214			3.598,47	4.000,00	-401,53			
1/010000-593000	Dotierung von Rückstellungen für nicht konsumierte Urlaube	2214			93,80		93,80			
1/010000-593100	Dotierung von Rückstellungen für nicht konsumierte Zeitguthaben	2214			2.859,24		2.859,24			
1/010000-600100	Strom	2222	3222	24	1.965,84	6.600,00	-4.634,16	1.581,31	6.600,00	-5.018,69
1/010000-616000	Instandhaltung von Maschinen, Anlagen	2224	3224	24	6.445,33	5.200,00	1.245,33	6.564,26	5.200,00	1.364,26
1/010000-616100	Wartung EDV	2224	3224	24	22.230,35	18.000,00	4.230,35	22.137,58	18.000,00	4.137,58
1/010000-630000	Porto	2222	3222	24	3.859,83	4.600,00	-740,17	3.938,92	4.600,00	-661,08
1/010000-631000	Telefon	2222	3222	24	3.466,11	2.200,00	1.266,11	3.639,48	2.200,00	1.439,48
1/010000-670000	Versicherungen	2222	3222	24	7.799,99	6.800,00	999,99	7.799,99	6.800,00	999,99
1/010000-680300	Abschreibung Gebäude und Bauten	2226			3.206,57	3.200,00	6,57			
1/010000-680700	Abschreibung Ausstattung	2226			5.801,18	5.800,00	1,18			
1/010000-711000	Gebühren gemäß FAG	2225	3225	24	679,82	500,00	179,82	679,82	500,00	179,82

		MVAG			Ergebnisrechnung			Finanzierungsrechnung		
		EH	FH	VCQU	RA 2023	VA 2023	RA - VA	RA 2023	VA 2023	RA - VA
1/010000-720109	Kostenbeitrag Arbeiter	2225	3225	24	970,20	1.500,00	-529,80	970,20	1.500,00	-529,80
1/010000-724000	Reisegebühren	2225	3225	24	325,08	700,00	-374,92	325,08	700,00	-374,92
1/010000-728000	Leistung Gewerbetreibende/Firmen	2225	3225	24	1.626,60	1.600,00	26,60	1.626,60	1.600,00	26,60
SU 22 / 32	Summe Aufwendungen / Auszahlungen operative Gebarung				290.796,96	314.500,00	-23.703,04	270.062,72	299.200,00	-29.137,28
SA 0 / SA 1	(0) Nettoergebnis (21 - 22) / (1) Geldfluss operative Gebarung (31 - 32)				-260.373,98	-293.100,00	32.726,02	-250.079,68	-282.900,00	32.820,32
SU 23	Summe Haushaltsrücklagen				0,00	0,00	0,00	0,00	0,00	0,00
SA00	Nettoergebnis nach Zuw./Entn. Haushaltsrücklagen (Saldo 0 +/- SU23)				-260.373,98	-293.100,00	32.726,02			
Investive Gebarung										
SU 33	Summe Einzahlungen investive Gebarung							0,00	0,00	0,00
SU 34	Summe Auszahlungen investive Gebarung							0,00	0,00	0,00
SA2	Saldo (2) Geldfluss aus der Investiven Gebarung (33 - 34)							0,00	0,00	0,00
SA3	Saldo (3) Nettofinanzierungssaldo (Saldo 1 + Saldo 2)							-250.079,68	-282.900,00	32.820,32
Finanzierungstätigkeit										
SU 35	Summe Einzahlungen aus der Finanzierungstätigkeit							0,00	0,00	0,00
SU 36	Summe Auszahlungen aus der Finanzierungstätigkeit							0,00	0,00	0,00
SA4	Saldo (4) Geldfluss aus der Finanzierungstätigkeit (35 - 36)							0,00	0,00	0,00
SA5	Saldo (5) Geldfluss aus der voranschlagswirksamen Gebarung (Saldo 3 + Saldo 4)							-250.079,68	-282.900,00	32.820,32

	MVAG EH	MVAG FH	VCQU	Ergebnisrechnung			Finanzierungsrechnung		
				RA 2023	VA 2023	RA - VA	RA 2023	VA 2023	RA - VA
012	Hilfsamt								
SA 0 / SA 1	(0) Nettoergebnis (21 - 22) / (1) Geldfluss operative Gebarung (31 – 32)			-25.157,84	-25.200,00	42,16	-25.157,84	-25.200,00	42,16
SA00	Nettoergebnis nach Zuw./Entn. Haushaltsrücklagen (Saldo 0 +/- SU23)			-25.157,84	-25.200,00	42,16			
SA2	Saldo (2) Geldfluss aus der Investiven Gebarung (33 – 34)						0,00	0,00	0,00
SA3	Saldo (3) Nettofinanzierungssaldo (Saldo 1 + Saldo 2)						-25.157,84	-25.200,00	42,16
SA4	Saldo (4) Geldfluss aus der Finanzierungstätigkeit (35 – 36)						0,00	0,00	0,00
SA5	Saldo (5) Geldfluss aus der voranschlagswirksamen Gebarung (Saldo 3 + Saldo 4)						-25.157,84	-25.200,00	42,16
012000	Hilfsamt								
Operative Gebarung									
SU 21 / 31	Summe Erträge / Einzahlungen operative Gebarung			0,00	0,00	0,00	0,00	0,00	0,00
1/012000-720700	Kostenbeiträge Verwaltungsgemeinschaft 2225 3225 24			23.900,00	23.900,00		23.900,00	23.900,00	
1/012000-754300	GSZ - Kostenersatz für die Aufgabenbesorgung (K-GMG) 2231 3231 26			1.257,84	1.300,00	-42,16	1.257,84	1.300,00	-42,16
SU 22 / 32	Summe Aufwendungen / Auszahlungen operative Gebarung			25.157,84	25.200,00	-42,16	25.157,84	25.200,00	-42,16
SA 0 / SA 1	(0) Nettoergebnis (21 - 22) / (1) Geldfluss operative Gebarung (31 – 32)			-25.157,84	-25.200,00	42,16	-25.157,84	-25.200,00	42,16
SU 23	Summe Haushaltsrücklagen			0,00	0,00	0,00	0,00	0,00	0,00
SA00	Nettoergebnis nach Zuw./Entn. Haushaltsrücklagen (Saldo 0 +/- SU23)			-25.157,84	-25.200,00	42,16			
Investive Gebarung									
SU 33	Summe Einzahlungen investive Gebarung						0,00	0,00	0,00
SU 34	Summe Auszahlungen investive Gebarung						0,00	0,00	0,00
SA2	Saldo (2) Geldfluss aus der Investiven Gebarung (33 – 34)						0,00	0,00	0,00
SA3	Saldo (3) Nettofinanzierungssaldo (Saldo 1 + Saldo 2)						-25.157,84	-25.200,00	42,16
Finanzierungstätigkeit									
SU 35	Summe Einzahlungen aus der Finanzierungstätigkeit						0,00	0,00	0,00
SU 36	Summe Auszahlungen aus der Finanzierungstätigkeit						0,00	0,00	0,00
SA4	Saldo (4) Geldfluss aus der Finanzierungstätigkeit (35 – 36)						0,00	0,00	0,00
SA5	Saldo (5) Geldfluss aus der voranschlagswirksamen Gebarung (Saldo 3 + Saldo 4)						-25.157,84	-25.200,00	42,16

	MVAG	MVAG	VCQU	Ergebnisrechnung			Finanzierungsrechnung			
				EH	FH		RA 2023	VA 2023	RA - VA	RA 2023
016	Elektronische Datenverarbeitung									
SA 0 / SA 1	(0) Nettoergebnis (21 - 22) / (1) Geldfluss operative Gebarung (31 – 32)			-2.042,04	-2.000,00	-42,04	-2.042,04	-2.000,00	-42,04	
SA00	Nettoergebnis nach Zuw./Entn. Haushaltsrücklagen (Saldo 0 +/- SU23)			-2.042,04	-2.000,00	-42,04				
SA2	Saldo (2) Geldfluss aus der Investiven Gebarung (33 – 34)						0,00	0,00	0,00	
SA3	Saldo (3) Nettofinanzierungssaldo (Saldo 1 + Saldo 2)						-2.042,04	-2.000,00	-42,04	
SA4	Saldo (4) Geldfluss aus der Finanzierungstätigkeit (35 – 36)						0,00	0,00	0,00	
SA5	Saldo (5) Geldfluss aus der voranschlagswirksamen Gebarung (Saldo 3 + Saldo 4)						-2.042,04	-2.000,00	-42,04	
016000	Elektronische Datenverarbeitung									
Operative Gebarung										
SU 21 / 31	Summe Erträge / Einzahlungen operative Gebarung			0,00	0,00	0,00	0,00	0,00	0,00	
1/016000-754300	GSZ - Kostenersatz für CNC-	2231	3231	26	2.042,04	2.000,00	42,04	2.042,04	2.000,00	42,04
	Behördennetzwerk									
SU 22 / 32	Summe Aufwendungen / Auszahlungen operative Gebarung			2.042,04	2.000,00	42,04	2.042,04	2.000,00	42,04	
SA 0 / SA 1	(0) Nettoergebnis (21 - 22) / (1) Geldfluss operative Gebarung (31 – 32)			-2.042,04	-2.000,00	-42,04	-2.042,04	-2.000,00	-42,04	
SU 23	Summe Haushaltsrücklagen			0,00	0,00	0,00	0,00	0,00	0,00	
SA00	Nettoergebnis nach Zuw./Entn. Haushaltsrücklagen (Saldo 0 +/- SU23)			-2.042,04	-2.000,00	-42,04				
Investive Gebarung										
SU 33	Summe Einzahlungen investive Gebarung						0,00	0,00	0,00	
SU 34	Summe Auszahlungen investive Gebarung						0,00	0,00	0,00	
SA2	Saldo (2) Geldfluss aus der Investiven Gebarung (33 – 34)						0,00	0,00	0,00	
SA3	Saldo (3) Nettofinanzierungssaldo (Saldo 1 + Saldo 2)						-2.042,04	-2.000,00	-42,04	
Finanzierungstätigkeit										
SU 35	Summe Einzahlungen aus der Finanzierungstätigkeit						0,00	0,00	0,00	
SU 36	Summe Auszahlungen aus der Finanzierungstätigkeit						0,00	0,00	0,00	
SA4	Saldo (4) Geldfluss aus der Finanzierungstätigkeit (35 – 36)						0,00	0,00	0,00	
SA5	Saldo (5) Geldfluss aus der voranschlagswirksamen Gebarung (Saldo 3 + Saldo 4)						-2.042,04	-2.000,00	-42,04	

	MVAG EH	MVAG FH	VCQU	Ergebnisrechnung			Finanzierungsrechnung		
				RA 2023	VA 2023	RA - VA	RA 2023	VA 2023	RA - VA
02	Hauptverwaltung								
SA 0 / SA 1	(0) Nettoergebnis (21 - 22) / (1) Geldfluss operative Gebarung (31 – 32)			-1.391,36	-1.800,00	408,64	-1.391,36	-1.800,00	408,64
SA00	Nettoergebnis nach Zuw./Entn. Haushaltsrücklagen (Saldo 0 +/- SU23)			-1.391,36	-1.800,00	408,64			
SA2	Saldo (2) Geldfluss aus der Investiven Gebarung (33 – 34)						0,00	0,00	0,00
SA3	Saldo (3) Nettofinanzierungssaldo (Saldo 1 + Saldo 2)						-1.391,36	-1.800,00	408,64
SA4	Saldo (4) Geldfluss aus der Finanzierungstätigkeit (35 – 36)						0,00	0,00	0,00
SA5	Saldo (5) Geldfluss aus der voranschlagswirksamen Gebarung (Saldo 3 + Saldo 4)						-1.391,36	-1.800,00	408,64
022	Standesamt								
SA 0 / SA 1	(0) Nettoergebnis (21 - 22) / (1) Geldfluss operative Gebarung (31 – 32)			-100,00	-500,00	400,00	-100,00	-500,00	400,00
SA00	Nettoergebnis nach Zuw./Entn. Haushaltsrücklagen (Saldo 0 +/- SU23)			-100,00	-500,00	400,00			
SA2	Saldo (2) Geldfluss aus der Investiven Gebarung (33 – 34)						0,00	0,00	0,00
SA3	Saldo (3) Nettofinanzierungssaldo (Saldo 1 + Saldo 2)						-100,00	-500,00	400,00
SA4	Saldo (4) Geldfluss aus der Finanzierungstätigkeit (35 – 36)						0,00	0,00	0,00
SA5	Saldo (5) Geldfluss aus der voranschlagswirksamen Gebarung (Saldo 3 + Saldo 4)						-100,00	-500,00	400,00
022000	Standesamt								
Operative Gebarung									
SU 21 / 31	Summe Erträge / Einzahlungen operative Gebarung			0,00	0,00	0,00	0,00	0,00	0,00
1/022000-728000	Entgelte für sonstige Leistungen 2225 3225 24			100,00	500,00	-400,00	100,00	500,00	-400,00
SU 22 / 32	Summe Aufwendungen / Auszahlungen operative Gebarung			100,00	500,00	-400,00	100,00	500,00	-400,00
SA 0 / SA 1	(0) Nettoergebnis (21 - 22) / (1) Geldfluss operative Gebarung (31 – 32)			-100,00	-500,00	400,00	-100,00	-500,00	400,00
SU 23	Summe Haushaltsrücklagen			0,00	0,00	0,00	0,00	0,00	0,00
SA00	Nettoergebnis nach Zuw./Entn. Haushaltsrücklagen (Saldo 0 +/- SU23)			-100,00	-500,00	400,00			
Investive Gebarung									
SU 33	Summe Einzahlungen investive Gebarung						0,00	0,00	0,00
SU 34	Summe Auszahlungen investive Gebarung						0,00	0,00	0,00
SA2	Saldo (2) Geldfluss aus der Investiven Gebarung (33 – 34)						0,00	0,00	0,00
SA3	Saldo (3) Nettofinanzierungssaldo (Saldo 1 + Saldo 2)						-100,00	-500,00	400,00
Finanzierungstätigkeit									
SU 35	Summe Einzahlungen aus der Finanzierungstätigkeit						0,00	0,00	0,00
SU 36	Summe Auszahlungen aus der Finanzierungstätigkeit						0,00	0,00	0,00
SA4	Saldo (4) Geldfluss aus der Finanzierungstätigkeit (35 – 36)						0,00	0,00	0,00
SA5	Saldo (5) Geldfluss aus der voranschlagswirksamen Gebarung (Saldo 3 + Saldo 4)						-100,00	-500,00	400,00

		MVAG			Ergebnisrechnung			Finanzierungsrechnung			
		EH	FH	VCQU	RA 2023	VA 2023	RA - VA	RA 2023	VA 2023	RA - VA	
024	Wahlamt										
SA 0 / SA 1	(0) Nettoergebnis (21 - 22) / (1) Geldfluss operative Gebarung (31 – 32)				-1.291,36	-1.300,00	8,64	-1.291,36	-1.300,00	8,64	
SA00	Nettoergebnis nach Zuw./Entn. Haushaltsrücklagen (Saldo 0 +/- SU23)				-1.291,36	-1.300,00	8,64				
SA2	Saldo (2) Geldfluss aus der Investiven Gebarung (33 – 34)							0,00	0,00	0,00	
SA3	Saldo (3) Nettofinanzierungssaldo (Saldo 1 + Saldo 2)							-1.291,36	-1.300,00	8,64	
SA4	Saldo (4) Geldfluss aus der Finanzierungstätigkeit (35 – 36)							0,00	0,00	0,00	
SA5	Saldo (5) Geldfluss aus der voranschlagswirksamen Gebarung (Saldo 3 + Saldo 4)							-1.291,36	-1.300,00	8,64	
024000	Wahlangelegenheiten										
Operative Gebarung											
SU 21 / 31	Summe Erträge / Einzahlungen operative Gebarung				0,00	0,00	0,00	0,00	0,00	0,00	
1/024000-729000	Sonstige Aufwendungen		2225	3225	24	1.291,36	1.300,00	-8,64	1.291,36	1.300,00	-8,64
SU 22 / 32	Summe Aufwendungen / Auszahlungen operative Gebarung				1.291,36	1.300,00	-8,64	1.291,36	1.300,00	-8,64	
SA 0 / SA 1	(0) Nettoergebnis (21 - 22) / (1) Geldfluss operative Gebarung (31 – 32)				-1.291,36	-1.300,00	8,64	-1.291,36	-1.300,00	8,64	
SU 23	Summe Haushaltsrücklagen				0,00	0,00	0,00	0,00	0,00	0,00	
SA00	Nettoergebnis nach Zuw./Entn. Haushaltsrücklagen (Saldo 0 +/- SU23)				-1.291,36	-1.300,00	8,64				
Investive Gebarung											
SU 33	Summe Einzahlungen investive Gebarung							0,00	0,00	0,00	
SU 34	Summe Auszahlungen investive Gebarung							0,00	0,00	0,00	
SA2	Saldo (2) Geldfluss aus der Investiven Gebarung (33 – 34)							0,00	0,00	0,00	
SA3	Saldo (3) Nettofinanzierungssaldo (Saldo 1 + Saldo 2)							-1.291,36	-1.300,00	8,64	
Finanzierungstätigkeit											
SU 35	Summe Einzahlungen aus der Finanzierungstätigkeit							0,00	0,00	0,00	
SU 36	Summe Auszahlungen aus der Finanzierungstätigkeit							0,00	0,00	0,00	
SA4	Saldo (4) Geldfluss aus der Finanzierungstätigkeit (35 – 36)							0,00	0,00	0,00	
SA5	Saldo (5) Geldfluss aus der voranschlagswirksamen Gebarung (Saldo 3 + Saldo 4)							-1.291,36	-1.300,00	8,64	

		MVAG			Ergebnisrechnung			Finanzierungsrechnung		
		EH	FH	VCQU	RA 2023	VA 2023	RA - VA	RA 2023	VA 2023	RA - VA
03	Bauverwaltung									
SA 0 / SA 1	(0) Nettoergebnis (21 - 22) / (1) Geldfluss operative Gebarung (31 – 32)				-34.947,73	-34.500,00	-447,73	-35.297,20	-33.500,00	-1.797,20
SA00	Nettoergebnis nach Zuw./Entn. Haushaltsrücklagen (Saldo 0 +/- SU23)				-34.947,73	-34.500,00	-447,73			
SA2	Saldo (2) Geldfluss aus der Investiven Gebarung (33 – 34)							0,00	0,00	0,00
SA3	Saldo (3) Nettofinanzierungssaldo (Saldo 1 + Saldo 2)							-35.297,20	-33.500,00	-1.797,20
SA4	Saldo (4) Geldfluss aus der Finanzierungstätigkeit (35 – 36)							0,00	0,00	0,00
SA5	Saldo (5) Geldfluss aus der voranschlagswirksamen Gebarung (Saldo 3 + Saldo 4)							-35.297,20	-33.500,00	-1.797,20
030	Bauamt									
SA 0 / SA 1	(0) Nettoergebnis (21 - 22) / (1) Geldfluss operative Gebarung (31 – 32)				-34.483,09	-34.500,00	16,91	-34.832,56	-33.500,00	-1.332,56
SA00	Nettoergebnis nach Zuw./Entn. Haushaltsrücklagen (Saldo 0 +/- SU23)				-34.483,09	-34.500,00	16,91			
SA2	Saldo (2) Geldfluss aus der Investiven Gebarung (33 – 34)							0,00	0,00	0,00
SA3	Saldo (3) Nettofinanzierungssaldo (Saldo 1 + Saldo 2)							-34.832,56	-33.500,00	-1.332,56
SA4	Saldo (4) Geldfluss aus der Finanzierungstätigkeit (35 – 36)							0,00	0,00	0,00
SA5	Saldo (5) Geldfluss aus der voranschlagswirksamen Gebarung (Saldo 3 + Saldo 4)							-34.832,56	-33.500,00	-1.332,56
030000	Bauamt									
Operative Gebarung										
2/030000+817210	Erträge aus der Auflösung von Rückstellungen nicht konsumierten Zeitguthaben		2117			30,77				30,77
2/030000+817400	Erträge aus der Auflösung von Abfertigungen		2117			2.737,23				2.737,23
SU 21 / 31	Summe Erträge / Einzahlungen operative Gebarung				2.768,00	0,00	2.768,00	0,00	0,00	0,00
1/030000-510000	Geldbezüge für Vertragsbedienstete der Verwaltung	2211	3211	20	27.414,24	26.500,00	914,24	27.414,24	26.500,00	914,24
1/030000-580000	Dienstgeberbeiträge zum Ausgleichsfonds für Familienbeihilfen	2212	3212	20	998,52	1.100,00	-101,48	998,52	1.100,00	-101,48
1/030000-581100	Dienstgeberbeiträge zur Alterssicherung	2212	3212	20	272,80		272,80	272,80		272,80
1/030000-581200	Dienstgeberbeiträge zur Alterssicherung	2212	3212	20		200,00	-200,00		200,00	-200,00
1/030000-582000	Sonstige Dienstgeberbeiträge zur sozialen Sicherheit	2212	3212	20	5.879,40	5.700,00	179,40	5.879,40	5.700,00	179,40
1/030000-591000	Dotierung von Rückstellungen für Abfertigungen		2214			500,00	-500,00			
1/030000-592000	Dotierung von Rückstellungen für Jubiläumswendungen		2214		1.106,14	500,00	606,14			
1/030000-593000	Dotierung von Rückstellungen für nicht konsumierte Urlaube		2214		1.312,39		1.312,39			
1/030000-724000	Reisegebühren	2225	3225	24	117,60		117,60	117,60		117,60
1/030000-729000	Sonstige Aufwendungen	2225	3225	24	150,00		150,00	150,00		150,00
SU 22 / 32	Summe Aufwendungen / Auszahlungen operative Gebarung				37.251,09	34.500,00	2.751,09	34.832,56	33.500,00	1.332,56

	MVAG	MVAG	VCQU	Ergebnisrechnung			Finanzierungsrechnung				
				EH	FH	RA 2023	VA 2023	RA - VA	RA 2023	VA 2023	RA - VA
SA 0 / SA 1	(0)	Nettoergebnis (21 - 22) / (1)	Geldfluss operative Gebarung (31 – 32)			-34.483,09	-34.500,00	16,91	-34.832,56	-33.500,00	-1.332,56
SU 23		Summe Haushaltsrücklagen			0,00	0,00	0,00	0,00	0,00	0,00	0,00
SA00		Nettoergebnis nach Zuw./Entn. Haushaltsrücklagen (Saldo 0 +/- SU23)			-34.483,09	-34.500,00	16,91				
Investive Gebarung											
SU 33		Summe Einzahlungen investive Gebarung							0,00	0,00	0,00
SU 34		Summe Auszahlungen investive Gebarung							0,00	0,00	0,00
SA2		Saldo (2) Geldfluss aus der Investiven Gebarung (33 – 34)							0,00	0,00	0,00
SA3		Saldo (3) Nettofinanzierungssaldo (Saldo 1 + Saldo 2)							-34.832,56	-33.500,00	-1.332,56
Finanzierungstätigkeit											
SU 35		Summe Einzahlungen aus der Finanzierungstätigkeit							0,00	0,00	0,00
SU 36		Summe Auszahlungen aus der Finanzierungstätigkeit							0,00	0,00	0,00
SA4		Saldo (4) Geldfluss aus der Finanzierungstätigkeit (35 – 36)							0,00	0,00	0,00
SA5		Saldo (5) Geldfluss aus der voranschlagswirksamen Gebarung (Saldo 3 + Saldo 4)							-34.832,56	-33.500,00	-1.332,56

		MVAG			Ergebnisrechnung			Finanzierungsrechnung		
		EH	FH	VCQU	RA 2023	VA 2023	RA - VA	RA 2023	VA 2023	RA - VA
031	Amt für Raumordnung und Raumplanung									
SA 0 / SA 1	(0) Nettoergebnis (21 - 22) / (1) Geldfluss operative Gebarung (31 – 32)				-464,64	0,00	-464,64	-464,64	0,00	-464,64
SA00	Nettoergebnis nach Zuw./Entn. Haushaltsrücklagen (Saldo 0 +/- SU23)				-464,64	0,00	-464,64			
SA2	Saldo (2) Geldfluss aus der Investiven Gebarung (33 – 34)							0,00	0,00	0,00
SA3	Saldo (3) Nettofinanzierungssaldo (Saldo 1 + Saldo 2)							-464,64	0,00	-464,64
SA4	Saldo (4) Geldfluss aus der Finanzierungstätigkeit (35 – 36)							0,00	0,00	0,00
SA5	Saldo (5) Geldfluss aus der voranschlagswirksamen Gebarung (Saldo 3 + Saldo 4)							-464,64	0,00	-464,64
031000	Raumordnung und Raumplanung									
Operative Gebarung										
2/031000+829000	Sonstige Erträge	2116	3116	18	290,40		290,40	290,40		290,40
SU 21 / 31	Summe Erträge / Einzahlungen operative Gebarung				290,40	0,00	290,40	290,40	0,00	290,40
1/031000-728000	Entgelte für sonstige Leistungen	2225	3225	24	755,04		755,04	755,04		755,04
SU 22 / 32	Summe Aufwendungen / Auszahlungen operative Gebarung				755,04	0,00	755,04	755,04	0,00	755,04
SA 0 / SA 1	(0) Nettoergebnis (21 - 22) / (1) Geldfluss operative Gebarung (31 – 32)				-464,64	0,00	-464,64	-464,64	0,00	-464,64
SU 23	Summe Haushaltsrücklagen				0,00	0,00	0,00	0,00	0,00	0,00
SA00	Nettoergebnis nach Zuw./Entn. Haushaltsrücklagen (Saldo 0 +/- SU23)				-464,64	0,00	-464,64			
Investive Gebarung										
SU 33	Summe Einzahlungen investive Gebarung							0,00	0,00	0,00
SU 34	Summe Auszahlungen investive Gebarung							0,00	0,00	0,00
SA2	Saldo (2) Geldfluss aus der Investiven Gebarung (33 – 34)							0,00	0,00	0,00
SA3	Saldo (3) Nettofinanzierungssaldo (Saldo 1 + Saldo 2)							-464,64	0,00	-464,64
Finanzierungstätigkeit										
SU 35	Summe Einzahlungen aus der Finanzierungstätigkeit							0,00	0,00	0,00
SU 36	Summe Auszahlungen aus der Finanzierungstätigkeit							0,00	0,00	0,00
SA4	Saldo (4) Geldfluss aus der Finanzierungstätigkeit (35 – 36)							0,00	0,00	0,00
SA5	Saldo (5) Geldfluss aus der voranschlagswirksamen Gebarung (Saldo 3 + Saldo 4)							-464,64	0,00	-464,64

		MVAG			Ergebnisrechnung			Finanzierungsrechnung		
		EH	FH	VCQU	RA 2023	VA 2023	RA - VA	RA 2023	VA 2023	RA - VA
06	Sonstige Maßnahmen									
SA 0 / SA 1	(0) Nettoergebnis (21 - 22) / (1) Geldfluss operative Gebarung (31 – 32)				-17.449,95	-6.000,00	-11.449,95	-17.403,75	-6.000,00	-11.403,75
SA00	Nettoergebnis nach Zuw./Entn. Haushaltsrücklagen (Saldo 0 +/- SU23)				-17.449,95	-6.000,00	-11.449,95			
SA2	Saldo (2) Geldfluss aus der Investiven Gebarung (33 – 34)							0,00	0,00	0,00
SA3	Saldo (3) Nettofinanzierungssaldo (Saldo 1 + Saldo 2)							-17.403,75	-6.000,00	-11.403,75
SA4	Saldo (4) Geldfluss aus der Finanzierungstätigkeit (35 – 36)							0,00	0,00	0,00
SA5	Saldo (5) Geldfluss aus der voranschlagswirksamen Gebarung (Saldo 3 + Saldo 4)							-17.403,75	-6.000,00	-11.403,75
060	Beiträge an Verbände, Vereine oder sonstige Organisationen									
SA 0 / SA 1	(0) Nettoergebnis (21 - 22) / (1) Geldfluss operative Gebarung (31 – 32)				-5.242,34	-4.600,00	-642,34	-5.242,34	-4.600,00	-642,34
SA00	Nettoergebnis nach Zuw./Entn. Haushaltsrücklagen (Saldo 0 +/- SU23)				-5.242,34	-4.600,00	-642,34			
SA2	Saldo (2) Geldfluss aus der Investiven Gebarung (33 – 34)							0,00	0,00	0,00
SA3	Saldo (3) Nettofinanzierungssaldo (Saldo 1 + Saldo 2)							-5.242,34	-4.600,00	-642,34
SA4	Saldo (4) Geldfluss aus der Finanzierungstätigkeit (35 – 36)							0,00	0,00	0,00
SA5	Saldo (5) Geldfluss aus der voranschlagswirksamen Gebarung (Saldo 3 + Saldo 4)							-5.242,34	-4.600,00	-642,34
060000	Beiträge an Verbände, Vereine und sonstige Organisationen									
Operative Gebarung										
2/060000+864000	Transfers von Unternehmen (ohne Finanzunternehmen) und andere	2123	3123	16	1.000,00	1.000,00	0,00	1.000,00	1.000,00	0,00
SU 21 / 31	Summe Erträge / Einzahlungen operative Gebarung				1.000,00	1.000,00	0,00	1.000,00	1.000,00	0,00
1/060000-726000	Mitgliedsbeiträge	2225	3225	24	3.091,19	2.600,00	491,19	3.091,19	2.600,00	491,19
1/060000-755000	Transfers an Unternehmen (ohne Finanzunternehmen) und andere	2233	3233	27	3.021,15	3.000,00	21,15	3.021,15	3.000,00	21,15
1/060000-757000	Transfers an private Organisationen ohne Erwerbszweck	2234	3234	27	130,00		130,00	130,00		130,00
SU 22 / 32	Summe Aufwendungen / Auszahlungen operative Gebarung				6.242,34	5.600,00	642,34	6.242,34	5.600,00	642,34
SA 0 / SA 1	(0) Nettoergebnis (21 - 22) / (1) Geldfluss operative Gebarung (31 – 32)				-5.242,34	-4.600,00	-642,34	-5.242,34	-4.600,00	-642,34
SU 23	Summe Haushaltsrücklagen				0,00	0,00	0,00	0,00	0,00	0,00
SA00	Nettoergebnis nach Zuw./Entn. Haushaltsrücklagen (Saldo 0 +/- SU23)				-5.242,34	-4.600,00	-642,34			
Investive Gebarung										
SU 33	Summe Einzahlungen investive Gebarung							0,00	0,00	0,00
SU 34	Summe Auszahlungen investive Gebarung							0,00	0,00	0,00
SA2	Saldo (2) Geldfluss aus der Investiven Gebarung (33 – 34)							0,00	0,00	0,00
SA3	Saldo (3) Nettofinanzierungssaldo (Saldo 1 + Saldo 2)							-5.242,34	-4.600,00	-642,34
Finanzierungstätigkeit										
SU 35	Summe Einzahlungen aus der Finanzierungstätigkeit							0,00	0,00	0,00
SU 36	Summe Auszahlungen aus der Finanzierungstätigkeit							0,00	0,00	0,00
SA4	Saldo (4) Geldfluss aus der Finanzierungstätigkeit (35 – 36)							0,00	0,00	0,00

	MVAG		VCQU	Ergebnisrechnung			Finanzierungsrechnung		
	EH	FH		RA 2023	VA 2023	RA - VA	RA 2023	VA 2023	RA - VA
SA5	Saldo (5) Geldfluss aus der voranschlagswirksamen Gebarung (Saldo 3 + Saldo 4)						-5.242,34	-4.600,00	-642,34

	MVAG EH	MVAG FH	VCQU	Ergebnisrechnung			Finanzierungsrechnung		
				RA 2023	VA 2023	RA - VA	RA 2023	VA 2023	RA - VA
062	Ehrungen und Auszeichnungen								
SA 0 / SA 1	(0) Nettoergebnis (21 - 22) / (1) Geldfluss operative Gebarung (31 – 32)			-1.475,81	-1.400,00	-75,81	-1.429,61	-1.400,00	-29,61
SA00	Nettoergebnis nach Zuw./Entn. Haushaltsrücklagen (Saldo 0 +/- SU23)			-1.475,81	-1.400,00	-75,81			
SA2	Saldo (2) Geldfluss aus der Investiven Gebarung (33 – 34)						0,00	0,00	0,00
SA3	Saldo (3) Nettofinanzierungssaldo (Saldo 1 + Saldo 2)						-1.429,61	-1.400,00	-29,61
SA4	Saldo (4) Geldfluss aus der Finanzierungstätigkeit (35 – 36)						0,00	0,00	0,00
SA5	Saldo (5) Geldfluss aus der voranschlagswirksamen Gebarung (Saldo 3 + Saldo 4)						-1.429,61	-1.400,00	-29,61
062000	Ehrungen und Auszeichnungen								
Operative Gebarung									
SU 21 / 31	Summe Erträge / Einzahlungen operative Gebarung			0,00	0,00	0,00	0,00	0,00	0,00
1/062000-728000	Leistung Gewerbetreibende/Firmen 2225 3225 24			1.475,81	1.400,00	75,81	1.429,61	1.400,00	29,61
SU 22 / 32	Summe Aufwendungen / Auszahlungen operative Gebarung			1.475,81	1.400,00	75,81	1.429,61	1.400,00	29,61
SA 0 / SA 1	(0) Nettoergebnis (21 - 22) / (1) Geldfluss operative Gebarung (31 – 32)			-1.475,81	-1.400,00	-75,81	-1.429,61	-1.400,00	-29,61
SU 23	Summe Haushaltsrücklagen			0,00	0,00	0,00	0,00	0,00	0,00
SA00	Nettoergebnis nach Zuw./Entn. Haushaltsrücklagen (Saldo 0 +/- SU23)			-1.475,81	-1.400,00	-75,81			
Investive Gebarung									
SU 33	Summe Einzahlungen investive Gebarung						0,00	0,00	0,00
SU 34	Summe Auszahlungen investive Gebarung						0,00	0,00	0,00
SA2	Saldo (2) Geldfluss aus der Investiven Gebarung (33 – 34)						0,00	0,00	0,00
SA3	Saldo (3) Nettofinanzierungssaldo (Saldo 1 + Saldo 2)						-1.429,61	-1.400,00	-29,61
Finanzierungstätigkeit									
SU 35	Summe Einzahlungen aus der Finanzierungstätigkeit						0,00	0,00	0,00
SU 36	Summe Auszahlungen aus der Finanzierungstätigkeit						0,00	0,00	0,00
SA4	Saldo (4) Geldfluss aus der Finanzierungstätigkeit (35 – 36)						0,00	0,00	0,00
SA5	Saldo (5) Geldfluss aus der voranschlagswirksamen Gebarung (Saldo 3 + Saldo 4)						-1.429,61	-1.400,00	-29,61

	MVAG	MVAG	VCQU	Ergebnisrechnung			Finanzierungsrechnung		
				EH	FH	RA 2023	VA 2023	RA - VA	RA 2023
063	Städtekontakte und Partnerschaften								
SA 0 / SA 1	(0) Nettoergebnis (21 - 22) / (1) Geldfluss operative Gebarung (31 – 32)			-10.731,80	0,00	-10.731,80	-10.731,80	0,00	-10.731,80
SA00	Nettoergebnis nach Zuw./Entn. Haushaltsrücklagen (Saldo 0 +/- SU23)			-10.731,80	0,00	-10.731,80			
SA2	Saldo (2) Geldfluss aus der Investiven Gebarung (33 – 34)						0,00	0,00	0,00
SA3	Saldo (3) Nettofinanzierungssaldo (Saldo 1 + Saldo 2)						-10.731,80	0,00	-10.731,80
SA4	Saldo (4) Geldfluss aus der Finanzierungstätigkeit (35 – 36)						0,00	0,00	0,00
SA5	Saldo (5) Geldfluss aus der voranschlagswirksamen Gebarung (Saldo 3 + Saldo 4)						-10.731,80	0,00	-10.731,80
063000	Städtekontakte und Partnerschaften								
Operative Gebarung									
SU 21 / 31	Summe Erträge / Einzahlungen operative Gebarung			0,00	0,00	0,00	0,00	0,00	0,00
1/063000-728000	Leistung Gewerbetreibende/Firmen 2225 3225 24			10.731,80		10.731,80	10.731,80		10.731,80
SU 22 / 32	Summe Aufwendungen / Auszahlungen operative Gebarung			10.731,80	0,00	10.731,80	10.731,80	0,00	10.731,80
SA 0 / SA 1	(0) Nettoergebnis (21 - 22) / (1) Geldfluss operative Gebarung (31 – 32)			-10.731,80	0,00	-10.731,80	-10.731,80	0,00	-10.731,80
SU 23	Summe Haushaltsrücklagen			0,00	0,00	0,00	0,00	0,00	0,00
SA00	Nettoergebnis nach Zuw./Entn. Haushaltsrücklagen (Saldo 0 +/- SU23)			-10.731,80	0,00	-10.731,80			
Investive Gebarung									
SU 33	Summe Einzahlungen investive Gebarung						0,00	0,00	0,00
SU 34	Summe Auszahlungen investive Gebarung						0,00	0,00	0,00
SA2	Saldo (2) Geldfluss aus der Investiven Gebarung (33 – 34)						0,00	0,00	0,00
SA3	Saldo (3) Nettofinanzierungssaldo (Saldo 1 + Saldo 2)						-10.731,80	0,00	-10.731,80
Finanzierungstätigkeit									
SU 35	Summe Einzahlungen aus der Finanzierungstätigkeit						0,00	0,00	0,00
SU 36	Summe Auszahlungen aus der Finanzierungstätigkeit						0,00	0,00	0,00
SA4	Saldo (4) Geldfluss aus der Finanzierungstätigkeit (35 – 36)						0,00	0,00	0,00
SA5	Saldo (5) Geldfluss aus der voranschlagswirksamen Gebarung (Saldo 3 + Saldo 4)						-10.731,80	0,00	-10.731,80

	MVAG EH	MVAG FH	VCQU	Ergebnisrechnung			Finanzierungsrechnung		
				RA 2023	VA 2023	RA - VA	RA 2023	VA 2023	RA - VA
07	Verfügun gsmittel								
SA 0 / SA 1	(0) Nettoergebnis (21 - 22) / (1) Geldfluss operative Gebarung (31 – 32)			-11.980,82	-14.900,00	2.919,18	-11.943,79	-14.900,00	2.956,21
SA00	Nettoergebnis nach Zuw./Entn. Haushaltsrücklagen (Saldo 0 +/- SU23)			-11.980,82	-14.900,00	2.919,18			
SA2	Saldo (2) Geldfluss aus der Investiven Gebarung (33 – 34)						0,00	0,00	0,00
SA3	Saldo (3) Nettofinanzierungssaldo (Saldo 1 + Saldo 2)						-11.943,79	-14.900,00	2.956,21
SA4	Saldo (4) Geldfluss aus der Finanzierungstätigkeit (35 – 36)						0,00	0,00	0,00
SA5	Saldo (5) Geldfluss aus der voranschlagswirksamen Gebarung (Saldo 3 + Saldo 4)						-11.943,79	-14.900,00	2.956,21
070	Verfügun gsmittel								
SA 0 / SA 1	(0) Nettoergebnis (21 - 22) / (1) Geldfluss operative Gebarung (31 – 32)			-11.980,82	-14.900,00	2.919,18	-11.943,79	-14.900,00	2.956,21
SA00	Nettoergebnis nach Zuw./Entn. Haushaltsrücklagen (Saldo 0 +/- SU23)			-11.980,82	-14.900,00	2.919,18			
SA2	Saldo (2) Geldfluss aus der Investiven Gebarung (33 – 34)						0,00	0,00	0,00
SA3	Saldo (3) Nettofinanzierungssaldo (Saldo 1 + Saldo 2)						-11.943,79	-14.900,00	2.956,21
SA4	Saldo (4) Geldfluss aus der Finanzierungstätigkeit (35 – 36)						0,00	0,00	0,00
SA5	Saldo (5) Geldfluss aus der voranschlagswirksamen Gebarung (Saldo 3 + Saldo 4)						-11.943,79	-14.900,00	2.956,21
070000	Verfügun gsmittel								
Operative Gebarung									
SU 21 / 31	Summe Erträge / Einzahlungen operative Gebarung			0,00	0,00	0,00	0,00	0,00	0,00
1/070000-729000	Sonstige Ausgaben			2225	3225	24	11.980,82	14.900,00	-2.919,18
SU 22 / 32	Summe Aufwendungen / Auszahlungen operative Gebarung			11.980,82	14.900,00	-2.919,18	11.943,79	14.900,00	-2.956,21
SA 0 / SA 1	(0) Nettoergebnis (21 - 22) / (1) Geldfluss operative Gebarung (31 – 32)			-11.980,82	-14.900,00	2.919,18	-11.943,79	-14.900,00	2.956,21
SU 23	Summe Haushaltsrücklagen			0,00	0,00	0,00	0,00	0,00	0,00
SA00	Nettoergebnis nach Zuw./Entn. Haushaltsrücklagen (Saldo 0 +/- SU23)			-11.980,82	-14.900,00	2.919,18			
Investive Gebarung									
SU 33	Summe Einzahlungen investive Gebarung						0,00	0,00	0,00
SU 34	Summe Auszahlungen investive Gebarung						0,00	0,00	0,00
SA2	Saldo (2) Geldfluss aus der Investiven Gebarung (33 – 34)						0,00	0,00	0,00
SA3	Saldo (3) Nettofinanzierungssaldo (Saldo 1 + Saldo 2)						-11.943,79	-14.900,00	2.956,21
Finanzierungstätigkeit									
SU 35	Summe Einzahlungen aus der Finanzierungstätigkeit						0,00	0,00	0,00
SU 36	Summe Auszahlungen aus der Finanzierungstätigkeit						0,00	0,00	0,00
SA4	Saldo (4) Geldfluss aus der Finanzierungstätigkeit (35 – 36)						0,00	0,00	0,00
SA5	Saldo (5) Geldfluss aus der voranschlagswirksamen Gebarung (Saldo 3 + Saldo 4)						-11.943,79	-14.900,00	2.956,21

	MVAG	MVAG	VCQU	Ergebnisrechnung			Finanzierungsrechnung			
				EH	FH		RA 2023	VA 2023	RA - VA	
08	Pensionen (soweit nicht aufgeteilt)									
SA 0 / SA 1	(0) Nettoergebnis (21 - 22) / (1) Geldfluss operative Gebarung (31 – 32)			-96.255,84	-85.500,00	-10.755,84	-96.255,84	-85.500,00	-10.755,84	
SA00	Nettoergebnis nach Zuw./Entn. Haushaltsrücklagen (Saldo 0 +/- SU23)			-96.255,84	-85.500,00	-10.755,84				
SA2	Saldo (2) Geldfluss aus der Investiven Gebarung (33 – 34)						0,00	0,00	0,00	
SA3	Saldo (3) Nettofinanzierungssaldo (Saldo 1 + Saldo 2)						-96.255,84	-85.500,00	-10.755,84	
SA4	Saldo (4) Geldfluss aus der Finanzierungstätigkeit (35 – 36)						0,00	0,00	0,00	
SA5	Saldo (5) Geldfluss aus der voranschlagswirksamen Gebarung (Saldo 3 + Saldo 4)						-96.255,84	-85.500,00	-10.755,84	
080	Pensionen (soweit nicht aufgeteilt)									
SA 0 / SA 1	(0) Nettoergebnis (21 - 22) / (1) Geldfluss operative Gebarung (31 – 32)			-96.255,84	-85.500,00	-10.755,84	-96.255,84	-85.500,00	-10.755,84	
SA00	Nettoergebnis nach Zuw./Entn. Haushaltsrücklagen (Saldo 0 +/- SU23)			-96.255,84	-85.500,00	-10.755,84				
SA2	Saldo (2) Geldfluss aus der Investiven Gebarung (33 – 34)						0,00	0,00	0,00	
SA3	Saldo (3) Nettofinanzierungssaldo (Saldo 1 + Saldo 2)						-96.255,84	-85.500,00	-10.755,84	
SA4	Saldo (4) Geldfluss aus der Finanzierungstätigkeit (35 – 36)						0,00	0,00	0,00	
SA5	Saldo (5) Geldfluss aus der voranschlagswirksamen Gebarung (Saldo 3 + Saldo 4)						-96.255,84	-85.500,00	-10.755,84	
080000	Pensionen									
Operative Gebarung										
2/080000+810609	Rückersätze Pensionsfonds	2114	3114	13	11.500,00	26.500,00	-15.000,00	11.500,00	26.500,00	-15.000,00
SU 21 / 31	Summe Erträge / Einzahlungen operative Gebarung				11.500,00	26.500,00	-15.000,00	11.500,00	26.500,00	-15.000,00
1/080000-752500	GSZ - Jährliche Beiträge (K-GBG)	2231	3231	26	107.755,84	112.000,00	-4.244,16	107.755,84	112.000,00	-4.244,16
SU 22 / 32	Summe Aufwendungen / Auszahlungen operative Gebarung				107.755,84	112.000,00	-4.244,16	107.755,84	112.000,00	-4.244,16
SA 0 / SA 1	(0) Nettoergebnis (21 - 22) / (1) Geldfluss operative Gebarung (31 – 32)				-96.255,84	-85.500,00	-10.755,84	-96.255,84	-85.500,00	-10.755,84
SU 23	Summe Haushaltsrücklagen				0,00	0,00	0,00	0,00	0,00	0,00
SA00	Nettoergebnis nach Zuw./Entn. Haushaltsrücklagen (Saldo 0 +/- SU23)				-96.255,84	-85.500,00	-10.755,84			
Investive Gebarung										
SU 33	Summe Einzahlungen investive Gebarung						0,00	0,00	0,00	
SU 34	Summe Auszahlungen investive Gebarung						0,00	0,00	0,00	
SA2	Saldo (2) Geldfluss aus der Investiven Gebarung (33 – 34)						0,00	0,00	0,00	
SA3	Saldo (3) Nettofinanzierungssaldo (Saldo 1 + Saldo 2)						-96.255,84	-85.500,00	-10.755,84	
Finanzierungstätigkeit										
SU 35	Summe Einzahlungen aus der Finanzierungstätigkeit						0,00	0,00	0,00	
SU 36	Summe Auszahlungen aus der Finanzierungstätigkeit						0,00	0,00	0,00	
SA4	Saldo (4) Geldfluss aus der Finanzierungstätigkeit (35 – 36)						0,00	0,00	0,00	
SA5	Saldo (5) Geldfluss aus der voranschlagswirksamen Gebarung (Saldo 3 + Saldo 4)						-96.255,84	-85.500,00	-10.755,84	

	MVAG EH	MVAG FH	VCQU	Ergebnisrechnung			Finanzierungsrechnung			
				RA 2023	VA 2023	RA - VA	RA 2023	VA 2023	RA - VA	
09	Personalbetreuung									
SA 0 / SA 1	(0) Nettoergebnis (21 - 22) / (1) Geldfluss operative Gebarung (31 – 32)			-7.914,54	-4.800,00	-3.114,54	-7.914,54	-4.800,00	-3.114,54	
SA00	Nettoergebnis nach Zuw./Entn. Haushaltsrücklagen (Saldo 0 +/- SU23)			-7.914,54	-4.800,00	-3.114,54				
SA2	Saldo (2) Geldfluss aus der Investiven Gebarung (33 – 34)						0,00	0,00	0,00	
SA3	Saldo (3) Nettofinanzierungssaldo (Saldo 1 + Saldo 2)						-7.914,54	-4.800,00	-3.114,54	
SA4	Saldo (4) Geldfluss aus der Finanzierungstätigkeit (35 – 36)						0,00	0,00	0,00	
SA5	Saldo (5) Geldfluss aus der voranschlagswirksamen Gebarung (Saldo 3 + Saldo 4)						-7.914,54	-4.800,00	-3.114,54	
091	Personalausbildung und Personalfortbildung									
SA 0 / SA 1	(0) Nettoergebnis (21 - 22) / (1) Geldfluss operative Gebarung (31 – 32)			-2.517,84	-2.800,00	282,16	-2.517,84	-2.800,00	282,16	
SA00	Nettoergebnis nach Zuw./Entn. Haushaltsrücklagen (Saldo 0 +/- SU23)			-2.517,84	-2.800,00	282,16				
SA2	Saldo (2) Geldfluss aus der Investiven Gebarung (33 – 34)						0,00	0,00	0,00	
SA3	Saldo (3) Nettofinanzierungssaldo (Saldo 1 + Saldo 2)						-2.517,84	-2.800,00	282,16	
SA4	Saldo (4) Geldfluss aus der Finanzierungstätigkeit (35 – 36)						0,00	0,00	0,00	
SA5	Saldo (5) Geldfluss aus der voranschlagswirksamen Gebarung (Saldo 3 + Saldo 4)						-2.517,84	-2.800,00	282,16	
091000	Personalausbildung und Personalfortbildung									
Operative Gebarung										
SU 21 / 31	Summe Erträge / Einzahlungen operative Gebarung			0,00	0,00	0,00	0,00	0,00	0,00	
1/091000-728000	Seminare, Tagungen, Kurse	2225	3225	24	1.177,80	1.500,00	-322,20	1.177,80	1.500,00	-322,20
1/091000-754200	Beitrag Kärntner Verwaltungsakademie (K-VWAG)	2231	3231	26	1.340,04	1.300,00	40,04	1.340,04	1.300,00	40,04
SU 22 / 32	Summe Aufwendungen / Auszahlungen operative Gebarung			2.517,84	2.800,00	-282,16	2.517,84	2.800,00	-282,16	
SA 0 / SA 1	(0) Nettoergebnis (21 - 22) / (1) Geldfluss operative Gebarung (31 – 32)			-2.517,84	-2.800,00	282,16	-2.517,84	-2.800,00	282,16	
SU 23	Summe Haushaltsrücklagen			0,00	0,00	0,00	0,00	0,00	0,00	
SA00	Nettoergebnis nach Zuw./Entn. Haushaltsrücklagen (Saldo 0 +/- SU23)			-2.517,84	-2.800,00	282,16				
Investive Gebarung										
SU 33	Summe Einzahlungen investive Gebarung						0,00	0,00	0,00	
SU 34	Summe Auszahlungen investive Gebarung						0,00	0,00	0,00	
SA2	Saldo (2) Geldfluss aus der Investiven Gebarung (33 – 34)						0,00	0,00	0,00	
SA3	Saldo (3) Nettofinanzierungssaldo (Saldo 1 + Saldo 2)						-2.517,84	-2.800,00	282,16	
Finanzierungstätigkeit										
SU 35	Summe Einzahlungen aus der Finanzierungstätigkeit						0,00	0,00	0,00	
SU 36	Summe Auszahlungen aus der Finanzierungstätigkeit						0,00	0,00	0,00	
SA4	Saldo (4) Geldfluss aus der Finanzierungstätigkeit (35 – 36)						0,00	0,00	0,00	
SA5	Saldo (5) Geldfluss aus der voranschlagswirksamen Gebarung (Saldo 3 + Saldo 4)						-2.517,84	-2.800,00	282,16	

		MVAG			Ergebnisrechnung			Finanzierungsrechnung		
		EH	FH	VCQU	RA 2023	VA 2023	RA - VA	RA 2023	VA 2023	RA - VA
094	Gemeinschaftspflege									
SA 0 / SA 1	(0) Nettoergebnis (21 - 22) / (1) Geldfluss operative Gebarung (31 – 32)				-5.396,70	-2.000,00	-3.396,70	-5.396,70	-2.000,00	-3.396,70
SA00	Nettoergebnis nach Zuw./Entn. Haushaltsrücklagen (Saldo 0 +/- SU23)				-5.396,70	-2.000,00	-3.396,70			
SA2	Saldo (2) Geldfluss aus der Investiven Gebarung (33 – 34)							0,00	0,00	0,00
SA3	Saldo (3) Nettofinanzierungssaldo (Saldo 1 + Saldo 2)							-5.396,70	-2.000,00	-3.396,70
SA4	Saldo (4) Geldfluss aus der Finanzierungstätigkeit (35 – 36)							0,00	0,00	0,00
SA5	Saldo (5) Geldfluss aus der voranschlagswirksamen Gebarung (Saldo 3 + Saldo 4)							-5.396,70	-2.000,00	-3.396,70
094000	Gemeinschaftspflege									
Operative Gebarung										
SU 21 / 31	Summe Erträge / Einzahlungen operative Gebarung				0,00	0,00	0,00	0,00	0,00	0,00
1/094000-728000	Gemeindefeiern	2225	3225	24	5.396,70	2.000,00	3.396,70	5.396,70	2.000,00	3.396,70
SU 22 / 32	Summe Aufwendungen / Auszahlungen operative Gebarung				5.396,70	2.000,00	3.396,70	5.396,70	2.000,00	3.396,70
SA 0 / SA 1	(0) Nettoergebnis (21 - 22) / (1) Geldfluss operative Gebarung (31 – 32)				-5.396,70	-2.000,00	-3.396,70	-5.396,70	-2.000,00	-3.396,70
SU 23	Summe Haushaltsrücklagen				0,00	0,00	0,00	0,00	0,00	0,00
SA00	Nettoergebnis nach Zuw./Entn. Haushaltsrücklagen (Saldo 0 +/- SU23)				-5.396,70	-2.000,00	-3.396,70			
Investive Gebarung										
SU 33	Summe Einzahlungen investive Gebarung							0,00	0,00	0,00
SU 34	Summe Auszahlungen investive Gebarung							0,00	0,00	0,00
SA2	Saldo (2) Geldfluss aus der Investiven Gebarung (33 – 34)							0,00	0,00	0,00
SA3	Saldo (3) Nettofinanzierungssaldo (Saldo 1 + Saldo 2)							-5.396,70	-2.000,00	-3.396,70
Finanzierungstätigkeit										
SU 35	Summe Einzahlungen aus der Finanzierungstätigkeit							0,00	0,00	0,00
SU 36	Summe Auszahlungen aus der Finanzierungstätigkeit							0,00	0,00	0,00
SA4	Saldo (4) Geldfluss aus der Finanzierungstätigkeit (35 – 36)							0,00	0,00	0,00
SA5	Saldo (5) Geldfluss aus der voranschlagswirksamen Gebarung (Saldo 3 + Saldo 4)							-5.396,70	-2.000,00	-3.396,70

	MVAG	MVAG	VCQU	Ergebnisrechnung			Finanzierungsrechnung				
				EH	FH		RA 2023	VA 2023	RA - VA	RA 2023	VA 2023
1 Öffentliche Ordnung und Sicherheit											
SA 0 / SA 1		(0) Nettoergebnis (21 - 22) / (1) Geldfluss operative Gebarung (31 – 32)				-25.966,97	-26.800,00	833,03	-23.605,72	-22.000,00	-1.605,72
SA00		Nettoergebnis nach Zuw./Entn. Haushaltsrücklagen (Saldo 0 +/- SU23)				-25.966,97	-26.800,00	833,03			
SA2		Saldo (2) Geldfluss aus der Investiven Gebarung (33 – 34)							18.643,53	18.700,00	-56,47
SA3		Saldo (3) Nettofinanzierungssaldo (Saldo 1 + Saldo 2)							-4.962,19	-3.300,00	-1.662,19
SA4		Saldo (4) Geldfluss aus der Finanzierungstätigkeit (35 – 36)							0,00	0,00	0,00
SA5		Saldo (5) Geldfluss aus der voranschlagswirksamen Gebarung (Saldo 3 + Saldo 4)							-4.962,19	-3.300,00	-1.662,19
13 Sonderpolizei											
SA 0 / SA 1		(0) Nettoergebnis (21 - 22) / (1) Geldfluss operative Gebarung (31 – 32)				-1.785,17	-1.100,00	-685,17	-1.785,17	-1.100,00	-685,17
SA00		Nettoergebnis nach Zuw./Entn. Haushaltsrücklagen (Saldo 0 +/- SU23)				-1.785,17	-1.100,00	-685,17			
SA2		Saldo (2) Geldfluss aus der Investiven Gebarung (33 – 34)							0,00	0,00	0,00
SA3		Saldo (3) Nettofinanzierungssaldo (Saldo 1 + Saldo 2)							-1.785,17	-1.100,00	-685,17
SA4		Saldo (4) Geldfluss aus der Finanzierungstätigkeit (35 – 36)							0,00	0,00	0,00
SA5		Saldo (5) Geldfluss aus der voranschlagswirksamen Gebarung (Saldo 3 + Saldo 4)							-1.785,17	-1.100,00	-685,17
131 Bau- und Feuerpolizei											
SA 0 / SA 1		(0) Nettoergebnis (21 - 22) / (1) Geldfluss operative Gebarung (31 – 32)				100,00	-200,00	300,00	100,00	-200,00	300,00
SA00		Nettoergebnis nach Zuw./Entn. Haushaltsrücklagen (Saldo 0 +/- SU23)				100,00	-200,00	300,00			
SA2		Saldo (2) Geldfluss aus der Investiven Gebarung (33 – 34)							0,00	0,00	0,00
SA3		Saldo (3) Nettofinanzierungssaldo (Saldo 1 + Saldo 2)							100,00	-200,00	300,00
SA4		Saldo (4) Geldfluss aus der Finanzierungstätigkeit (35 – 36)							0,00	0,00	0,00
SA5		Saldo (5) Geldfluss aus der voranschlagswirksamen Gebarung (Saldo 3 + Saldo 4)							100,00	-200,00	300,00
131000 Bau- und Feuerpolizei											
Operative Gebarung											
2/131000+808000	Verkauf Hausnummern		2116	3116	16	100,00	100,00		100,00	100,00	
SU 21 / 31	Summe Erträge / Einzahlungen operative Gebarung					100,00	100,00	0,00	100,00	100,00	0,00
1/131000-456000	Hausnummern		2221	3221	23		300,00	-300,00		300,00	-300,00
SU 22 / 32	Summe Aufwendungen / Auszahlungen operative Gebarung					0,00	300,00	-300,00	0,00	300,00	-300,00
SA 0 / SA 1	(0) Nettoergebnis (21 - 22) / (1) Geldfluss operative Gebarung (31 – 32)					100,00	-200,00	300,00	100,00	-200,00	300,00
SU 23	Summe Haushaltsrücklagen					0,00	0,00	0,00	0,00	0,00	0,00
SA00	Nettoergebnis nach Zuw./Entn. Haushaltsrücklagen (Saldo 0 +/- SU23)					100,00	-200,00	300,00			
Investive Gebarung											
SU 33	Summe Einzahlungen investive Gebarung								0,00	0,00	0,00
SU 34	Summe Auszahlungen investive Gebarung								0,00	0,00	0,00
SA2	Saldo (2) Geldfluss aus der Investiven Gebarung (33 – 34)								0,00	0,00	0,00
SA3	Saldo (3) Nettofinanzierungssaldo (Saldo 1 + Saldo 2)								100,00	-200,00	300,00
Finanzierungstätigkeit											

	MVAG MVAG VCQU		Ergebnisrechnung			Finanzierungsrechnung		
	EH	FH	RA 2023	VA 2023	RA - VA	RA 2023	VA 2023	RA - VA
SU 35		Summe Einzahlungen aus der Finanzierungstätigkeit				0,00	0,00	0,00
SU 36		Summe Auszahlungen aus der Finanzierungstätigkeit				0,00	0,00	0,00
SA4		Saldo (4) Geldfluss aus der Finanzierungstätigkeit (35 – 36)				0,00	0,00	0,00
SA5		Saldo (5) Geldfluss aus der voranschlagswirksamen Gebarung (Saldo 3 + Saldo 4)				100,00	-200,00	300,00

	MVAG EH	MVAG FH	VCQU	Ergebnisrechnung			Finanzierungsrechnung		
				RA 2023	VA 2023	RA - VA	RA 2023	VA 2023	RA - VA
132	Gesundheitspolizei								
SA 0 / SA 1	(0) Nettoergebnis (21 - 22) / (1) Geldfluss operative Gebarung (31 – 32)			-1.209,77	-1.000,00	-209,77	-1.209,77	-1.000,00	-209,77
SA00	Nettoergebnis nach Zuw./Entn. Haushaltsrücklagen (Saldo 0 +/- SU23)			-1.209,77	-1.000,00	-209,77			
SA2	Saldo (2) Geldfluss aus der Investiven Gebarung (33 – 34)						0,00	0,00	0,00
SA3	Saldo (3) Nettofinanzierungssaldo (Saldo 1 + Saldo 2)						-1.209,77	-1.000,00	-209,77
SA4	Saldo (4) Geldfluss aus der Finanzierungstätigkeit (35 – 36)						0,00	0,00	0,00
SA5	Saldo (5) Geldfluss aus der voranschlagswirksamen Gebarung (Saldo 3 + Saldo 4)						-1.209,77	-1.000,00	-209,77
132000	Gesundheitspolizei								
Operative Gebarung									
SU 21 / 31	Summe Erträge / Einzahlungen operative Gebarung			0,00	0,00	0,00	0,00	0,00	0,00
1/132000-728000	Totenbeschauegebühren		2225 3225 24	1.209,77	1.000,00	209,77	1.209,77	1.000,00	209,77
SU 22 / 32	Summe Aufwendungen / Auszahlungen operative Gebarung			1.209,77	1.000,00	209,77	1.209,77	1.000,00	209,77
SA 0 / SA 1	(0) Nettoergebnis (21 - 22) / (1) Geldfluss operative Gebarung (31 – 32)			-1.209,77	-1.000,00	-209,77	-1.209,77	-1.000,00	-209,77
SU 23	Summe Haushaltsrücklagen			0,00	0,00	0,00	0,00	0,00	0,00
SA00	Nettoergebnis nach Zuw./Entn. Haushaltsrücklagen (Saldo 0 +/- SU23)			-1.209,77	-1.000,00	-209,77			
Investive Gebarung									
SU 33	Summe Einzahlungen investive Gebarung						0,00	0,00	0,00
SU 34	Summe Auszahlungen investive Gebarung						0,00	0,00	0,00
SA2	Saldo (2) Geldfluss aus der Investiven Gebarung (33 – 34)						0,00	0,00	0,00
SA3	Saldo (3) Nettofinanzierungssaldo (Saldo 1 + Saldo 2)						-1.209,77	-1.000,00	-209,77
Finanzierungstätigkeit									
SU 35	Summe Einzahlungen aus der Finanzierungstätigkeit						0,00	0,00	0,00
SU 36	Summe Auszahlungen aus der Finanzierungstätigkeit						0,00	0,00	0,00
SA4	Saldo (4) Geldfluss aus der Finanzierungstätigkeit (35 – 36)						0,00	0,00	0,00
SA5	Saldo (5) Geldfluss aus der voranschlagswirksamen Gebarung (Saldo 3 + Saldo 4)						-1.209,77	-1.000,00	-209,77

		MVAG			Ergebnisrechnung			Finanzierungsrechnung		
		EH	FH	VCQU	RA 2023	VA 2023	RA - VA	RA 2023	VA 2023	RA - VA
133	Veterinärpolizei									
SA 0 / SA 1	(0) Nettoergebnis (21 - 22) / (1) Geldfluss operative Gebarung (31 - 32)				-675,40	100,00	-775,40	-675,40	100,00	-775,40
SA00	Nettoergebnis nach Zuw./Entn. Haushaltsrücklagen (Saldo 0 +/- SU23)				-675,40	100,00	-775,40			
SA2	Saldo (2) Geldfluss aus der Investiven Gebarung (33 - 34)							0,00	0,00	0,00
SA3	Saldo (3) Nettofinanzierungssaldo (Saldo 1 + Saldo 2)							-675,40	100,00	-775,40
SA4	Saldo (4) Geldfluss aus der Finanzierungstätigkeit (35 - 36)							0,00	0,00	0,00
SA5	Saldo (5) Geldfluss aus der voranschlagswirksamen Gebarung (Saldo 3 + Saldo 4)							-675,40	100,00	-775,40
133000	Veterinärpolizei									
Operative Gebarung										
2/133000+808000	Verkauf Hundemarken	2116	3116	16	21,00	100,00	-79,00	21,00	100,00	-79,00
SU 21 / 31	Summe Erträge / Einzahlungen operative Gebarung				21,00	100,00	-79,00	21,00	100,00	-79,00
1/133000-720109	Kostenbeiträge Arbeiter	2225	3225	24	617,40		617,40	617,40		617,40
1/133000-728000	Entgelte für sonstige Leistungen	2225	3225	24	79,00		79,00	79,00		79,00
SU 22 / 32	Summe Aufwendungen / Auszahlungen operative Gebarung				696,40	0,00	696,40	696,40	0,00	696,40
SA 0 / SA 1	(0) Nettoergebnis (21 - 22) / (1) Geldfluss operative Gebarung (31 - 32)				-675,40	100,00	-775,40	-675,40	100,00	-775,40
SU 23	Summe Haushaltsrücklagen				0,00	0,00	0,00	0,00	0,00	0,00
SA00	Nettoergebnis nach Zuw./Entn. Haushaltsrücklagen (Saldo 0 +/- SU23)				-675,40	100,00	-775,40			
Investive Gebarung										
SU 33	Summe Einzahlungen investive Gebarung							0,00	0,00	0,00
SU 34	Summe Auszahlungen investive Gebarung							0,00	0,00	0,00
SA2	Saldo (2) Geldfluss aus der Investiven Gebarung (33 - 34)							0,00	0,00	0,00
SA3	Saldo (3) Nettofinanzierungssaldo (Saldo 1 + Saldo 2)							-675,40	100,00	-775,40
Finanzierungstätigkeit										
SU 35	Summe Einzahlungen aus der Finanzierungstätigkeit							0,00	0,00	0,00
SU 36	Summe Auszahlungen aus der Finanzierungstätigkeit							0,00	0,00	0,00
SA4	Saldo (4) Geldfluss aus der Finanzierungstätigkeit (35 - 36)							0,00	0,00	0,00
SA5	Saldo (5) Geldfluss aus der voranschlagswirksamen Gebarung (Saldo 3 + Saldo 4)							-675,40	100,00	-775,40

	MVAG	MVAG	VCQU	Ergebnisrechnung			Finanzierungsrechnung			
				EH	FH		RA 2023	VA 2023	RA - VA	RA 2023
16	Feuerwehrwesen									
SA 0 / SA 1	(0) Nettoergebnis (21 - 22) / (1) Geldfluss operative Gebarung (31 – 32)			-23.296,30	-22.500,00	-796,30	-21.615,55	-20.900,00	-715,55	
SA00	Nettoergebnis nach Zuw./Entn. Haushaltsrücklagen (Saldo 0 +/- SU23)			-23.296,30	-22.500,00	-796,30				
SA2	Saldo (2) Geldfluss aus der Investiven Gebarung (33 – 34)						0,00	0,00	0,00	
SA3	Saldo (3) Nettofinanzierungssaldo (Saldo 1 + Saldo 2)						-21.615,55	-20.900,00	-715,55	
SA4	Saldo (4) Geldfluss aus der Finanzierungstätigkeit (35 – 36)						0,00	0,00	0,00	
SA5	Saldo (5) Geldfluss aus der voranschlagswirksamen Gebarung (Saldo 3 + Saldo 4)						-21.615,55	-20.900,00	-715,55	
163	Freiwillige Feuerwehren									
SA 0 / SA 1	(0) Nettoergebnis (21 - 22) / (1) Geldfluss operative Gebarung (31 – 32)			-23.296,30	-22.500,00	-796,30	-21.615,55	-20.900,00	-715,55	
SA00	Nettoergebnis nach Zuw./Entn. Haushaltsrücklagen (Saldo 0 +/- SU23)			-23.296,30	-22.500,00	-796,30				
SA2	Saldo (2) Geldfluss aus der Investiven Gebarung (33 – 34)						0,00	0,00	0,00	
SA3	Saldo (3) Nettofinanzierungssaldo (Saldo 1 + Saldo 2)						-21.615,55	-20.900,00	-715,55	
SA4	Saldo (4) Geldfluss aus der Finanzierungstätigkeit (35 – 36)						0,00	0,00	0,00	
SA5	Saldo (5) Geldfluss aus der voranschlagswirksamen Gebarung (Saldo 3 + Saldo 4)						-21.615,55	-20.900,00	-715,55	
163000	Freiwillige Feuerwehren									
Operative Gebarung										
2/163000+813000	Erträge aus der Auflösung von Investitionszuschüssen (Kapitaltransfers)	2127		6.322,30	5.000,00	1.322,30				
2/163000+829900	Abschluss Vorhaben "FF-Haus Dacheindeckung"	2116	3116	18	120,00	120,00	120,00		120,00	
2/163000+861000	Transfers von Ländern, Landesfonds und Landeskammern	2121	3121	15	360,00	360,00	360,00		360,00	
SU 21 / 31	Summe Erträge / Einzahlungen operative Gebarung			6.802,30	5.000,00	1.802,30	480,00	0,00	480,00	
1/163000-400000	Geringwertige Wirtschaftsgüter	2221	3221	23	2.749,67	3.000,00	-250,33	2.749,67	3.000,00	-250,33
1/163000-452000	Treibstoffe	2221	3221	23	1.169,48	1.200,00	-30,52	1.169,48	1.200,00	-30,52
1/163000-454000	Reinigungsmittel	2221	3221	23	175,25		175,25	175,25		175,25
1/163000-456000	Schreib-, Zeichen- und sonstige Büromittel	2221	3221	23	7,32	100,00	-92,68	7,32	100,00	-92,68
1/163000-600100	Strom	2222	3222	24	1.043,82	4.200,00	-3.156,18	842,04	4.200,00	-3.357,96
1/163000-614000	Instandhaltung von Gebäuden	2224	3224	24		2.000,00	-2.000,00		2.000,00	-2.000,00
1/163000-616000	Instandhaltung von Maschinen, Anlagen	2224	3224	24	1.589,35	1.000,00	589,35	1.280,85	1.000,00	280,85
1/163000-617000	Instandhaltung von Fahrzeugen	2224	3224	24	2.734,66	2.000,00	734,66	2.734,66	2.000,00	734,66
1/163000-631000	Telefon	2222	3222	24	743,19	600,00	143,19	771,45	600,00	171,45
1/163000-670000	Versicherungen	2222	3222	24	2.876,69	2.900,00	-23,31	2.876,69	2.900,00	-23,31
1/163000-680300	Abschreibung Gebäude und Bauten	2226			5.091,13	4.900,00	191,13			
1/163000-680600	Abschreibung Fahrzeuge Maschinen	2226			1.630,00	1.600,00	30,00			
1/163000-680700	Planmäßige Abschreibung	2226			599,90	100,00	499,90			
1/163000-720109	Kostenbeitrag Arbeiter	2225	3225	24	2.954,70	500,00	2.454,70	2.954,70	500,00	2.454,70

		MVAG			Ergebnisrechnung			Finanzierungsrechnung		
		EH	FH	VCQU	RA 2023	VA 2023	RA - VA	RA 2023	VA 2023	RA - VA
1/163000-729000	Sonstige Ausgaben	2225	3225	24	3.162,09	300,00	2.862,09	3.162,09	300,00	2.862,09
1/163000-751200	Stützpunktfeuerwehrbeitrag	2231	3231	26	458,15	500,00	-41,85	458,15	500,00	-41,85
1/163000-768000	Feuerwehrkursbeitrag	2234	3234	27	2.993,20	2.600,00	393,20	2.793,20	2.600,00	193,20
SU 22 / 32	Summe Aufwendungen / Auszahlungen operative Gebarung				29.978,60	27.500,00	2.478,60	21.975,55	20.900,00	1.075,55
SA 0 / SA 1	(0) Nettoergebnis (21 - 22) / (1) Geldfluss operative Gebarung (31 - 32)				-23.176,30	-22.500,00	-676,30	-21.495,55	-20.900,00	-595,55
SU 23	Summe Haushaltsrücklagen				0,00	0,00	0,00	0,00	0,00	0,00
SA00	Nettoergebnis nach Zuw./Entn. Haushaltsrücklagen (Saldo 0 +/- SU23)				-23.176,30	-22.500,00	-676,30			
Investive Gebarung										
SU 33	Summe Einzahlungen investive Gebarung							0,00	0,00	0,00
SU 34	Summe Auszahlungen investive Gebarung							0,00	0,00	0,00
SA2	Saldo (2) Geldfluss aus der Investiven Gebarung (33 - 34)							0,00	0,00	0,00
SA3	Saldo (3) Nettofinanzierungssaldo (Saldo 1 + Saldo 2)							-21.495,55	-20.900,00	-595,55
Finanzierungstätigkeit										
SU 35	Summe Einzahlungen aus der Finanzierungstätigkeit							0,00	0,00	0,00
SU 36	Summe Auszahlungen aus der Finanzierungstätigkeit							0,00	0,00	0,00
SA4	Saldo (4) Geldfluss aus der Finanzierungstätigkeit (35 - 36)							0,00	0,00	0,00
SA5	Saldo (5) Geldfluss aus der voranschlagswirksamen Gebarung (Saldo 3 + Saldo 4)							-21.495,55	-20.900,00	-595,55
163001	FF-Haus Dacheindeckung									
Operative Gebarung										
SU 21 / 31	Summe Erträge / Einzahlungen operative Gebarung				0,00	0,00	0,00	0,00	0,00	0,00
5/163001-729900	Abschluss Vorhaben "FF-Haus Dacheindeckung"	2225	3225	1 24	120,00		120,00	120,00		120,00
SU 22 / 32	Summe Aufwendungen / Auszahlungen operative Gebarung				120,00	0,00	120,00	120,00	0,00	120,00
SA 0 / SA 1	(0) Nettoergebnis (21 - 22) / (1) Geldfluss operative Gebarung (31 - 32)				-120,00	0,00	-120,00	-120,00	0,00	-120,00
SU 23	Summe Haushaltsrücklagen				0,00	0,00	0,00	0,00	0,00	0,00
SA00	Nettoergebnis nach Zuw./Entn. Haushaltsrücklagen (Saldo 0 +/- SU23)				-120,00	0,00	-120,00			
Investive Gebarung										
SU 33	Summe Einzahlungen investive Gebarung							0,00	0,00	0,00
SU 34	Summe Auszahlungen investive Gebarung							0,00	0,00	0,00
SA2	Saldo (2) Geldfluss aus der Investiven Gebarung (33 - 34)							0,00	0,00	0,00
SA3	Saldo (3) Nettofinanzierungssaldo (Saldo 1 + Saldo 2)							-120,00	0,00	-120,00
Finanzierungstätigkeit										
SU 35	Summe Einzahlungen aus der Finanzierungstätigkeit							0,00	0,00	0,00
SU 36	Summe Auszahlungen aus der Finanzierungstätigkeit							0,00	0,00	0,00
SA4	Saldo (4) Geldfluss aus der Finanzierungstätigkeit (35 - 36)							0,00	0,00	0,00
SA5	Saldo (5) Geldfluss aus der voranschlagswirksamen Gebarung (Saldo 3 + Saldo 4)							-120,00	0,00	-120,00

	MVAG	MVAG	VCQU	Ergebnisrechnung			Finanzierungsrechnung		
				EH	FH		RA 2023	VA 2023	RA - VA
17	Katastrophendienst								
SA 0 / SA 1	(0) Nettoergebnis (21 - 22) / (1) Geldfluss operative Gebarung (31 – 32)			-885,50	-3.200,00	2.314,50	-205,00	0,00	-205,00
SA00	Nettoergebnis nach Zuw./Entn. Haushaltsrücklagen (Saldo 0 +/- SU23)			-885,50	-3.200,00	2.314,50			
SA2	Saldo (2) Geldfluss aus der Investiven Gebarung (33 – 34)						18.643,53	18.700,00	-56,47
SA3	Saldo (3) Nettofinanzierungssaldo (Saldo 1 + Saldo 2)						18.438,53	18.700,00	-261,47
SA4	Saldo (4) Geldfluss aus der Finanzierungstätigkeit (35 – 36)						0,00	0,00	0,00
SA5	Saldo (5) Geldfluss aus der voranschlagswirksamen Gebarung (Saldo 3 + Saldo 4)						18.438,53	18.700,00	-261,47
170	Allgemeine Angelegenheiten								
SA 0 / SA 1	(0) Nettoergebnis (21 - 22) / (1) Geldfluss operative Gebarung (31 – 32)			-885,50	-3.200,00	2.314,50	-205,00	0,00	-205,00
SA00	Nettoergebnis nach Zuw./Entn. Haushaltsrücklagen (Saldo 0 +/- SU23)			-885,50	-3.200,00	2.314,50			
SA2	Saldo (2) Geldfluss aus der Investiven Gebarung (33 – 34)						18.643,53	18.700,00	-56,47
SA3	Saldo (3) Nettofinanzierungssaldo (Saldo 1 + Saldo 2)						18.438,53	18.700,00	-261,47
SA4	Saldo (4) Geldfluss aus der Finanzierungstätigkeit (35 – 36)						0,00	0,00	0,00
SA5	Saldo (5) Geldfluss aus der voranschlagswirksamen Gebarung (Saldo 3 + Saldo 4)						18.438,53	18.700,00	-261,47
170000	Allgemeine Angelegenheiten								
Operative Gebarung									
2/170000+813000	Erträge aus der Auflösung von Investitionszuschüssen (Kapitaltransfers)	2127		2.474,82		2.474,82			
SU 21 / 31	Summe Erträge / Einzahlungen operative Gebarung			2.474,82	0,00	2.474,82	0,00	0,00	0,00
1/170000-680600	Planmäßige Abschreibung	2226		3.155,32	3.200,00	-44,68			
1/170000-720109	Kostenbeiträge Arbeiter	2225	3225	24	205,00	205,00	205,00		205,00
1/170000-729900	Abschluss Vorhaben "Katastrophenschäden 2018", "Schneeefall Nov 2019 - Aufarbeitung" und. "Ankauf Notstromaggregat"	2225	3225	24	6.045,46	6.045,46	6.045,46		6.045,46
SU 22 / 32	Summe Aufwendungen / Auszahlungen operative Gebarung			9.405,78	3.200,00	6.205,78	6.250,46	0,00	6.250,46
SA 0 / SA 1	(0) Nettoergebnis (21 - 22) / (1) Geldfluss operative Gebarung (31 – 32)			-6.930,96	-3.200,00	-3.730,96	-6.250,46	0,00	-6.250,46
SU 23	Summe Haushaltsrücklagen			0,00	0,00	0,00	0,00	0,00	0,00
SA00	Nettoergebnis nach Zuw./Entn. Haushaltsrücklagen (Saldo 0 +/- SU23)			-6.930,96	-3.200,00	-3.730,96			
Investive Gebarung									
SU 33	Summe Einzahlungen investive Gebarung						0,00	0,00	0,00
SU 34	Summe Auszahlungen investive Gebarung						0,00	0,00	0,00
SA2	Saldo (2) Geldfluss aus der Investiven Gebarung (33 – 34)						0,00	0,00	0,00
SA3	Saldo (3) Nettofinanzierungssaldo (Saldo 1 + Saldo 2)						-6.250,46	0,00	-6.250,46
Finanzierungstätigkeit									
SU 35	Summe Einzahlungen aus der Finanzierungstätigkeit						0,00	0,00	0,00
SU 36	Summe Auszahlungen aus der Finanzierungstätigkeit						0,00	0,00	0,00
SA4	Saldo (4) Geldfluss aus der Finanzierungstätigkeit (35 – 36)						0,00	0,00	0,00

		MVAG	MVAG	VCQU	Ergebnisrechnung			Finanzierungsrechnung		
		EH	FH		RA 2023	VA 2023	RA - VA	RA 2023	VA 2023	RA - VA
SA5	Saldo (5) Geldfluss aus der voranschlagswirksamen Gebarung (Saldo 3 + Saldo 4)							-6.250,46	0,00	-6.250,46
170002	Katastrophenschäden 2018									
Operative Gebarung										
6/170002+829900	Abschluss Vorhaben "Katastrophenschäden 2018"	2116	3116	1 18	468,32		468,32	468,32		468,32
SU 21 / 31	Summe Erträge / Einzahlungen operative Gebarung				468,32	0,00	468,32	468,32	0,00	468,32
SU 22 / 32	Summe Aufwendungen / Auszahlungen operative Gebarung				0,00	0,00	0,00	0,00	0,00	0,00
SA 0 / SA 1	(0) Nettoergebnis (21 - 22) / (1) Geldfluss operative Gebarung (31 – 32)				468,32	0,00	468,32	468,32	0,00	468,32
SU 23	Summe Haushaltsrücklagen				0,00	0,00	0,00	0,00	0,00	0,00
SA00	Nettoergebnis nach Zuw./Entn. Haushaltsrücklagen (Saldo 0 +/- SU23)				468,32	0,00	468,32			
Investive Gebarung										
SU 33	Summe Einzahlungen investive Gebarung							0,00	0,00	0,00
SU 34	Summe Auszahlungen investive Gebarung							0,00	0,00	0,00
SA2	Saldo (2) Geldfluss aus der Investiven Gebarung (33 – 34)							0,00	0,00	0,00
SA3	Saldo (3) Nettofinanzierungssaldo (Saldo 1 + Saldo 2)							468,32	0,00	468,32
Finanzierungstätigkeit										
SU 35	Summe Einzahlungen aus der Finanzierungstätigkeit							0,00	0,00	0,00
SU 36	Summe Auszahlungen aus der Finanzierungstätigkeit							0,00	0,00	0,00
SA4	Saldo (4) Geldfluss aus der Finanzierungstätigkeit (35 – 36)							0,00	0,00	0,00
SA5	Saldo (5) Geldfluss aus der voranschlagswirksamen Gebarung (Saldo 3 + Saldo 4)							468,32	0,00	468,32
170004	Schneefall November 2019 - Aufarbeitung Schäden									
Operative Gebarung										
6/170004+829900	Abschluss Vorhaben "Schneefall November 2019 Aufarbeitung Schäden"	2116	3116	1 18	2.667,49		2.667,49	2.667,49		2.667,49
SU 21 / 31	Summe Erträge / Einzahlungen operative Gebarung				2.667,49	0,00	2.667,49	2.667,49	0,00	2.667,49
SU 22 / 32	Summe Aufwendungen / Auszahlungen operative Gebarung				0,00	0,00	0,00	0,00	0,00	0,00
SA 0 / SA 1	(0) Nettoergebnis (21 - 22) / (1) Geldfluss operative Gebarung (31 – 32)				2.667,49	0,00	2.667,49	2.667,49	0,00	2.667,49
SU 23	Summe Haushaltsrücklagen				0,00	0,00	0,00	0,00	0,00	0,00
SA00	Nettoergebnis nach Zuw./Entn. Haushaltsrücklagen (Saldo 0 +/- SU23)				2.667,49	0,00	2.667,49			
Investive Gebarung										
SU 33	Summe Einzahlungen investive Gebarung							0,00	0,00	0,00
SU 34	Summe Auszahlungen investive Gebarung							0,00	0,00	0,00
SA2	Saldo (2) Geldfluss aus der Investiven Gebarung (33 – 34)							0,00	0,00	0,00
SA3	Saldo (3) Nettofinanzierungssaldo (Saldo 1 + Saldo 2)							2.667,49	0,00	2.667,49
Finanzierungstätigkeit										
SU 35	Summe Einzahlungen aus der Finanzierungstätigkeit							0,00	0,00	0,00

		MVAG MVAG VCQU			Ergebnisrechnung			Finanzierungsrechnung		
		EH	FH		RA 2023	VA 2023	RA - VA	RA 2023	VA 2023	RA - VA
SU 36	Summe Auszahlungen aus der Finanzierungstätigkeit							0,00	0,00	0,00
SA4	Saldo (4) Geldfluss aus der Finanzierungstätigkeit (35 – 36)							0,00	0,00	0,00
SA5	Saldo (5) Geldfluss aus der voranschlagswirksamen Gebarung (Saldo 3 + Saldo 4)							2.667,49	0,00	2.667,49
170006	Ankauf Notstromaggregat									
Operative Gebarung										
6/170006+829900	Abschluss Vorhaben "Ankauf Notstromaggregat"	2116	3116	1 18	2.909,65		2.909,65	2.909,65		2.909,65
SU 21 / 31	Summe Erträge / Einzahlungen operative Gebarung				2.909,65	0,00	2.909,65	2.909,65	0,00	2.909,65
SU 22 / 32	Summe Aufwendungen / Auszahlungen operative Gebarung				0,00	0,00	0,00	0,00	0,00	0,00
SA 0 / SA 1	(0) Nettoergebnis (21 - 22) / (1) Geldfluss operative Gebarung (31 – 32)				2.909,65	0,00	2.909,65	2.909,65	0,00	2.909,65
SU 23	Summe Haushaltsrücklagen				0,00	0,00	0,00	0,00	0,00	0,00
SA00	Nettoergebnis nach Zuw./Entn. Haushaltsrücklagen (Saldo 0 +/- SU23)				2.909,65	0,00	2.909,65			
Investive Gebarung										
6/170006+301000	Kapitaltransfers von Ländern, Landesfonds und Landeskammern		3331	1 33				26.473,00	26.500,00	-27,00
SU 33	Summe Einzahlungen investive Gebarung							26.473,00	26.500,00	-27,00
5/170006-010000	Gebäude und Bauten		3413	1 40				7.829,47	7.800,00	29,47
SU 34	Summe Auszahlungen investive Gebarung							7.829,47	7.800,00	29,47
SA2	Saldo (2) Geldfluss aus der Investiven Gebarung (33 – 34)							18.643,53	18.700,00	-56,47
SA3	Saldo (3) Nettofinanzierungssaldo (Saldo 1 + Saldo 2)							21.553,18	18.700,00	2.853,18
Finanzierungstätigkeit										
SU 35	Summe Einzahlungen aus der Finanzierungstätigkeit							0,00	0,00	0,00
SU 36	Summe Auszahlungen aus der Finanzierungstätigkeit							0,00	0,00	0,00
SA4	Saldo (4) Geldfluss aus der Finanzierungstätigkeit (35 – 36)							0,00	0,00	0,00
SA5	Saldo (5) Geldfluss aus der voranschlagswirksamen Gebarung (Saldo 3 + Saldo 4)							21.553,18	18.700,00	2.853,18

		MVAG	MVAG	VCQU	Ergebnisrechnung			Finanzierungsrechnung		
		EH	FH		RA 2023	VA 2023	RA - VA	RA 2023	VA 2023	RA - VA
2 Unterricht, Erziehung, Sport und Wissenschaft										
SA 0 / SA 1	(0) Nettoergebnis (21 - 22) / (1) Geldfluss operative Gebarung (31 – 32)				-370.768,41	-453.600,00	82.831,59	-388.443,14	-450.000,00	61.556,86
SA00	Nettoergebnis nach Zuw./Entn. Haushaltsrücklagen (Saldo 0 +/- SU23)				-370.768,41	-453.600,00	82.831,59			
SA2	Saldo (2) Geldfluss aus der Investiven Gebarung (33 – 34)							434,00	0,00	434,00
SA3	Saldo (3) Nettofinanzierungssaldo (Saldo 1 + Saldo 2)							-388.009,14	-450.000,00	61.990,86
SA4	Saldo (4) Geldfluss aus der Finanzierungstätigkeit (35 – 36)							0,00	0,00	0,00
SA5	Saldo (5) Geldfluss aus der voranschlagswirksamen Gebarung (Saldo 3 + Saldo 4)							-388.009,14	-450.000,00	61.990,86
21 Allgemeinbildender Unterricht										
SA 0 / SA 1	(0) Nettoergebnis (21 - 22) / (1) Geldfluss operative Gebarung (31 – 32)				-195.531,69	-217.700,00	22.168,31	-192.713,32	-214.100,00	21.386,68
SA00	Nettoergebnis nach Zuw./Entn. Haushaltsrücklagen (Saldo 0 +/- SU23)				-195.531,69	-217.700,00	22.168,31			
SA2	Saldo (2) Geldfluss aus der Investiven Gebarung (33 – 34)							0,00	0,00	0,00
SA3	Saldo (3) Nettofinanzierungssaldo (Saldo 1 + Saldo 2)							-192.713,32	-214.100,00	21.386,68
SA4	Saldo (4) Geldfluss aus der Finanzierungstätigkeit (35 – 36)							0,00	0,00	0,00
SA5	Saldo (5) Geldfluss aus der voranschlagswirksamen Gebarung (Saldo 3 + Saldo 4)							-192.713,32	-214.100,00	21.386,68
210 Allgemeinbildende Pflichtschulen, gemeinsame Kosten										
SA 0 / SA 1	(0) Nettoergebnis (21 - 22) / (1) Geldfluss operative Gebarung (31 – 32)				-92.512,81	-92.700,00	187,19	-92.512,81	-92.700,00	187,19
SA00	Nettoergebnis nach Zuw./Entn. Haushaltsrücklagen (Saldo 0 +/- SU23)				-92.512,81	-92.700,00	187,19			
SA2	Saldo (2) Geldfluss aus der Investiven Gebarung (33 – 34)							0,00	0,00	0,00
SA3	Saldo (3) Nettofinanzierungssaldo (Saldo 1 + Saldo 2)							-92.512,81	-92.700,00	187,19
SA4	Saldo (4) Geldfluss aus der Finanzierungstätigkeit (35 – 36)							0,00	0,00	0,00
SA5	Saldo (5) Geldfluss aus der voranschlagswirksamen Gebarung (Saldo 3 + Saldo 4)							-92.512,81	-92.700,00	187,19
210000 Allgemeinbildende Pflichtschulen										
Operative Gebarung										
SU 21 / 31	Summe Erträge / Einzahlungen operative Gebarung				0,00	0,00	0,00	0,00	0,00	0,00
1/210000-751300	Beitrag pädagogische Beratungszentren (K-SchG)	2231	3231	26	130,88	200,00	-69,12	130,88	200,00	-69,12
1/210000-752200	Schulgemeindeverbandsumlage	2231	3231	26	68.800,00	68.800,00		68.800,00	68.800,00	
1/210000-754100	Beitrag Kärntner Schulbaufonds (K-SchG)	2231	3231	26	23.581,93	23.700,00	-118,07	23.581,93	23.700,00	-118,07
SU 22 / 32	Summe Aufwendungen / Auszahlungen operative Gebarung				92.512,81	92.700,00	-187,19	92.512,81	92.700,00	-187,19
SA 0 / SA 1	(0) Nettoergebnis (21 - 22) / (1) Geldfluss operative Gebarung (31 – 32)				-92.512,81	-92.700,00	187,19	-92.512,81	-92.700,00	187,19
SU 23	Summe Haushaltsrücklagen				0,00	0,00	0,00	0,00	0,00	0,00
SA00	Nettoergebnis nach Zuw./Entn. Haushaltsrücklagen (Saldo 0 +/- SU23)				-92.512,81	-92.700,00	187,19			
Investive Gebarung										
SU 33	Summe Einzahlungen investive Gebarung							0,00	0,00	0,00
SU 34	Summe Auszahlungen investive Gebarung							0,00	0,00	0,00
SA2	Saldo (2) Geldfluss aus der Investiven Gebarung (33 – 34)							0,00	0,00	0,00

	MVAG EH	MVAG FH	VCQU	Ergebnisrechnung			Finanzierungsrechnung		
				RA 2023	VA 2023	RA - VA	RA 2023	VA 2023	RA - VA
SA3							-92.512,81	-92.700,00	187,19
	Saldo (3) Nettofinanzierungssaldo (Saldo 1 + Saldo 2)								
Finanzierungstätigkeit									
SU 35							0,00	0,00	0,00
	Summe Einzahlungen aus der Finanzierungstätigkeit								
SU 36							0,00	0,00	0,00
	Summe Auszahlungen aus der Finanzierungstätigkeit								
SA4							0,00	0,00	0,00
	Saldo (4) Geldfluss aus der Finanzierungstätigkeit (35 – 36)								
SA5							-92.512,81	-92.700,00	187,19
	Saldo (5) Geldfluss aus der voranschlagswirksamen Gebarung (Saldo 3 + Saldo 4)								

	MVAG	MVAG	VCQU	Ergebnisrechnung			Finanzierungsrechnung			
				EH	FH		RA 2023	VA 2023	RA - VA	RA 2023
211	Volksschulen									
SA 0 / SA 1	(0) Nettoergebnis (21 - 22) / (1) Geldfluss operative Gebarung (31 – 32)			-93.153,59	-115.200,00	22.046,41	-90.335,22	-111.600,00	21.264,78	
SA00	Nettoergebnis nach Zuw./Entn. Haushaltsrücklagen (Saldo 0 +/- SU23)			-93.153,59	-115.200,00	22.046,41				
SA2	Saldo (2) Geldfluss aus der Investiven Gebarung (33 – 34)						0,00	0,00	0,00	
SA3	Saldo (3) Nettofinanzierungssaldo (Saldo 1 + Saldo 2)						-90.335,22	-111.600,00	21.264,78	
SA4	Saldo (4) Geldfluss aus der Finanzierungstätigkeit (35 – 36)						0,00	0,00	0,00	
SA5	Saldo (5) Geldfluss aus der voranschlagswirksamen Gebarung (Saldo 3 + Saldo 4)						-90.335,22	-111.600,00	21.264,78	
211000	Volksschule									
Operative Gebarung										
2/211000+813000	Erträge aus der Auflösung von Investitionszuschüssen (Kapitaltransfers)	2127			118.766,82	115.000,00	3.766,82			
2/211000+817200	Erträge aus der Auflösung von Rückstellungen für nicht konsumierte Urlaube	2117			294,49		294,49			
2/211000+829000	Sonstige Einnahmen	2116	3116	18	592,00		592,00	520,00	520,00	
2/211000+860000	Entgeltbeihilfe Beschäftigungsoffensive	2121	3121	15	2.760,00	1.400,00	1.360,00	2.760,00	1.400,00	
SU 21 / 31	Summe Erträge / Einzahlungen operative Gebarung				122.413,31	116.400,00	6.013,31	3.280,00	1.400,00	1.880,00
1/211000-400000	Geringwertige Wirtschaftsgüter	2221	3221	23	1.047,22	2.000,00	-952,78	1.047,22	2.000,00	-952,78
1/211000-413000	Wasserbezug	2221	3221	23	303,10	300,00	3,10	303,10	300,00	3,10
1/211000-454000	Reinigungsmittel	2221	3221	23	1.178,90	1.000,00	178,90	1.053,14	1.000,00	53,14
1/211000-456000	Sonstige Büromittel	2221	3221	23	427,21	800,00	-372,79	427,21	800,00	-372,79
1/211000-457000	Druckwerke	2221	3221	23	1.165,00	700,00	465,00	1.165,00	700,00	465,00
1/211000-459000	Sonstige Verbrauchsgüter	2221	3221	23	1.580,71	600,00	980,71	1.580,71	600,00	980,71
1/211000-511000	Entlohnungsschema II	2211	3211	20	44.033,02	45.700,00	-1.666,98	44.033,02	45.700,00	-1.666,98
1/211000-580000	DGB FamilienbeihFonds	2212	3212	20	607,23	1.300,00	-692,77	607,23	1.300,00	-692,77
1/211000-582000	DGB zur soz.Sicherheit	2212	3212	20	9.425,37	9.700,00	-274,63	9.425,37	9.700,00	-274,63
1/211000-591000	Dotierung von Rückstellungen für Abfertigungen	2214			1.156,60	500,00	656,60			
1/211000-592000	Dotierung von Rückstellungen für Jubiläumszuwendungen	2214			943,74	400,00	543,74			
1/211000-593100	Dotierung von Rückstellungen für nicht konsumierte Zeitguthaben	2214			1.618,75		1.618,75			
1/211000-600100	Strom	2222	3222	24	17.426,33	36.000,00	-18.573,67	17.426,33	36.000,00	-18.573,67
1/211000-614000	Instandhaltung von Gebäuden	2224	3224	24	1.607,77	1.600,00	7,77	1.607,77	1.600,00	7,77
1/211000-616000	Instandhaltung von Maschinen, Anlagen	2224	3224	24	2.251,88	2.000,00	251,88	2.251,88	2.000,00	251,88
1/211000-616100	Wartung EDV	2224	3224	24	1.291,73	1.500,00	-208,27	1.487,71	1.500,00	-12,29
1/211000-630000	Porto	2222	3222	24	36,25	100,00	-63,75	38,05	100,00	-61,95
1/211000-631000	Telefon	2222	3222	24	578,47	500,00	78,47	625,14	500,00	125,14
1/211000-670000	Versicherungen	2222	3222	24	3.295,84	3.200,00	95,84	3.295,84	3.200,00	95,84

		MVAG			Ergebnisrechnung			Finanzierungsrechnung		
		EH	FH	VCQU	RA 2023	VA 2023	RA - VA	RA 2023	VA 2023	RA - VA
1/211000-680300	Abschreibung Gebäude und Bauten	2226			81.369,47	80.900,00	469,47			
1/211000-680500	Abschreibung Sonderanlagen	2226			6.652,36	6.700,00	-47,64			
1/211000-680700	Abschreibung Ausstattung	2226			30.251,23	30.100,00	151,23			
1/211000-711000	Gebühren gemäß FAG	2225	3225	24	1.277,25	1.200,00	77,25	1.277,25	1.200,00	77,25
1/211000-720109	Kostenbeitrag Arbeiter	2225	3225	24	2.557,80	3.000,00	-442,20	2.557,80	3.000,00	-442,20
1/211000-728000	Leistung Gewerbetreibende/Firmen	2225	3225	24	1.788,26	800,00	988,26	1.710,04	800,00	910,04
1/211000-729000	Sonstige Ausgaben	2225	3225	24	1.475,20	800,00	675,20	1.475,20	800,00	675,20
1/211000-751000	Beitrag Landesbildstelle	2231	3231	26	220,21	200,00	20,21	220,21	200,00	20,21
SU 22 / 32	Summe Aufwendungen / Auszahlungen operative Gebarung				215.566,90	231.600,00	-16.033,10	93.615,22	113.000,00	-19.384,78
SA 0 / SA 1	(0) Nettoergebnis (21 - 22) / (1) Geldfluss operative Gebarung (31 - 32)				-93.153,59	-115.200,00	22.046,41	-90.335,22	-111.600,00	21.264,78
SU 23	Summe Haushaltsrücklagen				0,00	0,00	0,00	0,00	0,00	0,00
SA00	Nettoergebnis nach Zuw./Entn. Haushaltsrücklagen (Saldo 0 +/- SU23)				-93.153,59	-115.200,00	22.046,41			
Investive Gebarung										
SU 33	Summe Einzahlungen investive Gebarung							0,00	0,00	0,00
SU 34	Summe Auszahlungen investive Gebarung							0,00	0,00	0,00
SA2	Saldo (2) Geldfluss aus der Investiven Gebarung (33 - 34)							0,00	0,00	0,00
SA3	Saldo (3) Nettofinanzierungssaldo (Saldo 1 + Saldo 2)							-90.335,22	-111.600,00	21.264,78
Finanzierungstätigkeit										
SU 35	Summe Einzahlungen aus der Finanzierungstätigkeit							0,00	0,00	0,00
SU 36	Summe Auszahlungen aus der Finanzierungstätigkeit							0,00	0,00	0,00
SA4	Saldo (4) Geldfluss aus der Finanzierungstätigkeit (35 - 36)							0,00	0,00	0,00
SA5	Saldo (5) Geldfluss aus der voranschlagswirksamen Gebarung (Saldo 3 + Saldo 4)							-90.335,22	-111.600,00	21.264,78

	MVAG EH	MVAG FH	VCQU	Ergebnisrechnung			Finanzierungsrechnung		
				RA 2023	VA 2023	RA - VA	RA 2023	VA 2023	RA - VA
212	Hauptschulen								
SA 0 / SA 1	(0) Nettoergebnis (21 - 22) / (1) Geldfluss operative Gebarung (31 – 32)			-290,60	0,00	-290,60	-290,60	0,00	-290,60
SA00	Nettoergebnis nach Zuw./Entn. Haushaltsrücklagen (Saldo 0 +/- SU23)			-290,60	0,00	-290,60			
SA2	Saldo (2) Geldfluss aus der Investiven Gebarung (33 – 34)						0,00	0,00	0,00
SA3	Saldo (3) Nettofinanzierungssaldo (Saldo 1 + Saldo 2)						-290,60	0,00	-290,60
SA4	Saldo (4) Geldfluss aus der Finanzierungstätigkeit (35 – 36)						0,00	0,00	0,00
SA5	Saldo (5) Geldfluss aus der voranschlagswirksamen Gebarung (Saldo 3 + Saldo 4)						-290,60	0,00	-290,60
212000	Hauptschulen								
Operative Gebarung									
SU 21 / 31	Summe Erträge / Einzahlungen operative Gebarung			0,00	0,00	0,00	0,00	0,00	0,00
1/212000-752000	Transfers an Gemeinden, Gemeindeverbände (ohne marktbestimmte Tätigkeit) und Gemeindefonds	2231	3231	26	290,60		290,60	290,60	290,60
SU 22 / 32	Summe Aufwendungen / Auszahlungen operative Gebarung			290,60	0,00	290,60	290,60	0,00	290,60
SA 0 / SA 1	(0) Nettoergebnis (21 - 22) / (1) Geldfluss operative Gebarung (31 – 32)			-290,60	0,00	-290,60	-290,60	0,00	-290,60
SU 23	Summe Haushaltsrücklagen			0,00	0,00	0,00	0,00	0,00	0,00
SA00	Nettoergebnis nach Zuw./Entn. Haushaltsrücklagen (Saldo 0 +/- SU23)			-290,60	0,00	-290,60			
Investive Gebarung									
SU 33	Summe Einzahlungen investive Gebarung						0,00	0,00	0,00
SU 34	Summe Auszahlungen investive Gebarung						0,00	0,00	0,00
SA2	Saldo (2) Geldfluss aus der Investiven Gebarung (33 – 34)						0,00	0,00	0,00
SA3	Saldo (3) Nettofinanzierungssaldo (Saldo 1 + Saldo 2)						-290,60	0,00	-290,60
Finanzierungstätigkeit									
SU 35	Summe Einzahlungen aus der Finanzierungstätigkeit						0,00	0,00	0,00
SU 36	Summe Auszahlungen aus der Finanzierungstätigkeit						0,00	0,00	0,00
SA4	Saldo (4) Geldfluss aus der Finanzierungstätigkeit (35 – 36)						0,00	0,00	0,00
SA5	Saldo (5) Geldfluss aus der voranschlagswirksamen Gebarung (Saldo 3 + Saldo 4)						-290,60	0,00	-290,60

	MVAG EH	MVAG FH	VCQU	Ergebnisrechnung			Finanzierungsrechnung		
				RA 2023	VA 2023	RA - VA	RA 2023	VA 2023	RA - VA
213	Sonderschulen								
SA 0 / SA 1	(0) Nettoergebnis (21 - 22) / (1) Geldfluss operative Gebarung (31 – 32)			-9.574,69	-9.800,00	225,31	-9.574,69	-9.800,00	225,31
SA00	Nettoergebnis nach Zuw./Entn. Haushaltsrücklagen (Saldo 0 +/- SU23)			-9.574,69	-9.800,00	225,31			
SA2	Saldo (2) Geldfluss aus der Investiven Gebarung (33 – 34)						0,00	0,00	0,00
SA3	Saldo (3) Nettofinanzierungssaldo (Saldo 1 + Saldo 2)						-9.574,69	-9.800,00	225,31
SA4	Saldo (4) Geldfluss aus der Finanzierungstätigkeit (35 – 36)						0,00	0,00	0,00
SA5	Saldo (5) Geldfluss aus der voranschlagswirksamen Gebarung (Saldo 3 + Saldo 4)						-9.574,69	-9.800,00	225,31
213000	Sonderschulen								
Operative Gebarung									
SU 21 / 31	Summe Erträge / Einzahlungen operative Gebarung			0,00	0,00	0,00	0,00	0,00	0,00
1/213000-754000	Kostenbeiträge		2231 3231 26	7.447,49	8.100,00	-652,51	7.447,49	8.100,00	-652,51
1/213000-768000	Lfd. Transferzahl. an Privatpersonen		2234 3234 27	2.127,20	1.700,00	427,20	2.127,20	1.700,00	427,20
SU 22 / 32	Summe Aufwendungen / Auszahlungen operative Gebarung			9.574,69	9.800,00	-225,31	9.574,69	9.800,00	-225,31
SA 0 / SA 1	(0) Nettoergebnis (21 - 22) / (1) Geldfluss operative Gebarung (31 – 32)			-9.574,69	-9.800,00	225,31	-9.574,69	-9.800,00	225,31
SU 23	Summe Haushaltsrücklagen			0,00	0,00	0,00	0,00	0,00	0,00
SA00	Nettoergebnis nach Zuw./Entn. Haushaltsrücklagen (Saldo 0 +/- SU23)			-9.574,69	-9.800,00	225,31			
Investive Gebarung									
SU 33	Summe Einzahlungen investive Gebarung						0,00	0,00	0,00
SU 34	Summe Auszahlungen investive Gebarung						0,00	0,00	0,00
SA2	Saldo (2) Geldfluss aus der Investiven Gebarung (33 – 34)						0,00	0,00	0,00
SA3	Saldo (3) Nettofinanzierungssaldo (Saldo 1 + Saldo 2)						-9.574,69	-9.800,00	225,31
Finanzierungstätigkeit									
SU 35	Summe Einzahlungen aus der Finanzierungstätigkeit						0,00	0,00	0,00
SU 36	Summe Auszahlungen aus der Finanzierungstätigkeit						0,00	0,00	0,00
SA4	Saldo (4) Geldfluss aus der Finanzierungstätigkeit (35 – 36)						0,00	0,00	0,00
SA5	Saldo (5) Geldfluss aus der voranschlagswirksamen Gebarung (Saldo 3 + Saldo 4)						-9.574,69	-9.800,00	225,31

	MVAG EH	MVAG FH	VCQU	Ergebnisrechnung			Finanzierungsrechnung		
				RA 2023	VA 2023	RA - VA	RA 2023	VA 2023	RA - VA
22	Berufsbildender Unterricht; Anstalten der Lehrer- und Erzieherbildung								
SA 0 / SA 1	(0) Nettoergebnis (21 - 22) / (1) Geldfluss operative Gebarung (31 – 32)			-10.900,08	-10.900,00	-0,08	-10.900,08	-10.900,00	-0,08
SA00	Nettoergebnis nach Zuw./Entn. Haushaltsrücklagen (Saldo 0 +/- SU23)			-10.900,08	-10.900,00	-0,08			
SA2	Saldo (2) Geldfluss aus der Investiven Gebarung (33 – 34)						0,00	0,00	0,00
SA3	Saldo (3) Nettofinanzierungssaldo (Saldo 1 + Saldo 2)						-10.900,08	-10.900,00	-0,08
SA4	Saldo (4) Geldfluss aus der Finanzierungstätigkeit (35 – 36)						0,00	0,00	0,00
SA5	Saldo (5) Geldfluss aus der voranschlagswirksamen Gebarung (Saldo 3 + Saldo 4)						-10.900,08	-10.900,00	-0,08
220	Berufsbildende Pflichtschulen								
SA 0 / SA 1	(0) Nettoergebnis (21 - 22) / (1) Geldfluss operative Gebarung (31 – 32)			-10.900,08	-10.900,00	-0,08	-10.900,08	-10.900,00	-0,08
SA00	Nettoergebnis nach Zuw./Entn. Haushaltsrücklagen (Saldo 0 +/- SU23)			-10.900,08	-10.900,00	-0,08			
SA2	Saldo (2) Geldfluss aus der Investiven Gebarung (33 – 34)						0,00	0,00	0,00
SA3	Saldo (3) Nettofinanzierungssaldo (Saldo 1 + Saldo 2)						-10.900,08	-10.900,00	-0,08
SA4	Saldo (4) Geldfluss aus der Finanzierungstätigkeit (35 – 36)						0,00	0,00	0,00
SA5	Saldo (5) Geldfluss aus der voranschlagswirksamen Gebarung (Saldo 3 + Saldo 4)						-10.900,08	-10.900,00	-0,08
220000	Berufsbildende Pflichtschulen								
Operative Gebarung									
SU 21 / 31	Summe Erträge / Einzahlungen operative Gebarung			0,00	0,00	0,00	0,00	0,00	0,00
1/220000-751500	Schulerhaltungsbeitr Berufsschulen (K- 2231 3231 26 SchG)			10.900,08	10.900,00	0,08	10.900,08	10.900,00	0,08
SU 22 / 32	Summe Aufwendungen / Auszahlungen operative Gebarung			10.900,08	10.900,00	0,08	10.900,08	10.900,00	0,08
SA 0 / SA 1	(0) Nettoergebnis (21 - 22) / (1) Geldfluss operative Gebarung (31 – 32)			-10.900,08	-10.900,00	-0,08	-10.900,08	-10.900,00	-0,08
SU 23	Summe Haushaltsrücklagen			0,00	0,00	0,00	0,00	0,00	0,00
SA00	Nettoergebnis nach Zuw./Entn. Haushaltsrücklagen (Saldo 0 +/- SU23)			-10.900,08	-10.900,00	-0,08			
Investive Gebarung									
SU 33	Summe Einzahlungen investive Gebarung						0,00	0,00	0,00
SU 34	Summe Auszahlungen investive Gebarung						0,00	0,00	0,00
SA2	Saldo (2) Geldfluss aus der Investiven Gebarung (33 – 34)						0,00	0,00	0,00
SA3	Saldo (3) Nettofinanzierungssaldo (Saldo 1 + Saldo 2)						-10.900,08	-10.900,00	-0,08
Finanzierungstätigkeit									
SU 35	Summe Einzahlungen aus der Finanzierungstätigkeit						0,00	0,00	0,00
SU 36	Summe Auszahlungen aus der Finanzierungstätigkeit						0,00	0,00	0,00
SA4	Saldo (4) Geldfluss aus der Finanzierungstätigkeit (35 – 36)						0,00	0,00	0,00
SA5	Saldo (5) Geldfluss aus der voranschlagswirksamen Gebarung (Saldo 3 + Saldo 4)						-10.900,08	-10.900,00	-0,08

	MVAG	MVAG	VCQU	Ergebnisrechnung			Finanzierungsrechnung		
				EH	FH	RA 2023	VA 2023	RA - VA	RA 2023
23	Förderung des Unterrichts								
SA 0 / SA 1	(0) Nettoergebnis (21 - 22) / (1) Geldfluss operative Gebarung (31 – 32)			-53.379,65	-32.700,00	-20.679,65	-48.591,98	-32.700,00	-15.891,98
SA00	Nettoergebnis nach Zuw./Entn. Haushaltsrücklagen (Saldo 0 +/- SU23)			-53.379,65	-32.700,00	-20.679,65			
SA2	Saldo (2) Geldfluss aus der Investiven Gebarung (33 – 34)						0,00	0,00	0,00
SA3	Saldo (3) Nettofinanzierungssaldo (Saldo 1 + Saldo 2)						-48.591,98	-32.700,00	-15.891,98
SA4	Saldo (4) Geldfluss aus der Finanzierungstätigkeit (35 – 36)						0,00	0,00	0,00
SA5	Saldo (5) Geldfluss aus der voranschlagswirksamen Gebarung (Saldo 3 + Saldo 4)						-48.591,98	-32.700,00	-15.891,98
232	Schülerbetreuung								
SA 0 / SA 1	(0) Nettoergebnis (21 - 22) / (1) Geldfluss operative Gebarung (31 – 32)			-25.135,33	-18.200,00	-6.935,33	-25.052,40	-18.200,00	-6.852,40
SA00	Nettoergebnis nach Zuw./Entn. Haushaltsrücklagen (Saldo 0 +/- SU23)			-25.135,33	-18.200,00	-6.935,33			
SA2	Saldo (2) Geldfluss aus der Investiven Gebarung (33 – 34)						0,00	0,00	0,00
SA3	Saldo (3) Nettofinanzierungssaldo (Saldo 1 + Saldo 2)						-25.052,40	-18.200,00	-6.852,40
SA4	Saldo (4) Geldfluss aus der Finanzierungstätigkeit (35 – 36)						0,00	0,00	0,00
SA5	Saldo (5) Geldfluss aus der voranschlagswirksamen Gebarung (Saldo 3 + Saldo 4)						-25.052,40	-18.200,00	-6.852,40
232000	Schülerbetreuung								
Operative Gebarung									
SU 21 / 31	Summe Erträge / Einzahlungen operative Gebarung			0,00	0,00	0,00	0,00	0,00	0,00
1/232000-511000	Geldbezüge der Vertragsbediensteten in	2211	3211	20	4.305,23		4.305,23	4.305,23	4.305,23
	handwerklicher Verwendung								
1/232000-580000	Dienstgeberbeiträge zum	2212	3212	20	159,27		159,27	159,27	159,27
	Ausgleichsfonds für Familienbeihilfen								
1/232000-582000	Sonstige Dienstgeberbeiträge zur	2212	3212	20	906,90		906,90	906,90	906,90
	sozialen Sicherheit								
1/232000-592000	Dotierung von Rückstellungen für	2214			82,93		82,93		
	Jubiläumswendungen								
1/232000-756000	Schülertransport	2233	3233	27	19.281,00	18.000,00	1.281,00	19.281,00	18.000,00
1/232000-768000	Zuwendungen zu schul. Alternativwochen	2234	3234	27	400,00	200,00	200,00	400,00	200,00
SU 22 / 32	Summe Aufwendungen / Auszahlungen operative Gebarung			25.135,33	18.200,00	6.935,33	25.052,40	18.200,00	6.852,40
SA 0 / SA 1	(0) Nettoergebnis (21 - 22) / (1) Geldfluss operative Gebarung (31 – 32)			-25.135,33	-18.200,00	-6.935,33	-25.052,40	-18.200,00	-6.852,40
SU 23	Summe Haushaltsrücklagen			0,00	0,00	0,00	0,00	0,00	0,00
SA00	Nettoergebnis nach Zuw./Entn. Haushaltsrücklagen (Saldo 0 +/- SU23)			-25.135,33	-18.200,00	-6.935,33			
Investive Gebarung									
SU 33	Summe Einzahlungen investive Gebarung						0,00	0,00	0,00
SU 34	Summe Auszahlungen investive Gebarung						0,00	0,00	0,00
SA2	Saldo (2) Geldfluss aus der Investiven Gebarung (33 – 34)						0,00	0,00	0,00
SA3	Saldo (3) Nettofinanzierungssaldo (Saldo 1 + Saldo 2)						-25.052,40	-18.200,00	-6.852,40
Finanzierungstätigkeit									
SU 35	Summe Einzahlungen aus der Finanzierungstätigkeit						0,00	0,00	0,00

	MVAG	MVAG	VCQU	Ergebnisrechnung			Finanzierungsrechnung				
				EH	FH	RA 2023	VA 2023	RA - VA	RA 2023	VA 2023	RA - VA
SU 36											
SA4											
SA5											

		MVAG			Ergebnisrechnung			Finanzierungsrechnung		
		EH	FH	VCQU	RA 2023	VA 2023	RA - VA	RA 2023	VA 2023	RA - VA
239	Sonstige Einrichtungen und Maßnahmen									
SA 0 / SA 1	(0) Nettoergebnis (21 - 22) / (1) Geldfluss operative Gebarung (31 – 32)				-28.244,32	-14.500,00	-13.744,32	-23.539,58	-14.500,00	-9.039,58
SA00	Nettoergebnis nach Zuw./Entn. Haushaltsrücklagen (Saldo 0 +/- SU23)				-28.244,32	-14.500,00	-13.744,32			
SA2	Saldo (2) Geldfluss aus der Investiven Gebarung (33 – 34)							0,00	0,00	0,00
SA3	Saldo (3) Nettofinanzierungssaldo (Saldo 1 + Saldo 2)							-23.539,58	-14.500,00	-9.039,58
SA4	Saldo (4) Geldfluss aus der Finanzierungstätigkeit (35 – 36)							0,00	0,00	0,00
SA5	Saldo (5) Geldfluss aus der voranschlagswirksamen Gebarung (Saldo 3 + Saldo 4)							-23.539,58	-14.500,00	-9.039,58
239000	Schulische Tagesbetreuung									
Operative Gebarung										
2/239000+817200	Erträge aus der Auflösung von nicht konsumierten Urlauben		2117		106,21		106,21			
2/239000+817210	Erträge aus der Auflösung von nicht konsumierten Zeitguthaben		2117		1.144,78		1.144,78			
2/239000+817500	Erträge aus der Auflösung von Rückstellungen für Jubiläumszuwendungen		2117		34,62		34,62			
2/239000+860000	Transfers von Bund, Bundesfonds und Bundeskammern	2121	3121	15	3.500,00	3.600,00	-100,00	3.500,00	3.600,00	-100,00
2/239000+868001	Elternbeiträge (bis 01/2024)	2124	3124	16	3.122,40	2.200,00	922,40	2.898,90	2.200,00	698,90
2/239000+868002	Essensbeiträge (bis 01/2024)	2124	3124	16	8.051,50	5.000,00	3.051,50	7.480,50	5.000,00	2.480,50
2/239000+868003	Materialbeiträge (bis 01/2024)	2124	3124	16	525,00	400,00	125,00	473,00	400,00	73,00
SU 21 / 31	Summe Erträge / Einzahlungen operative Gebarung				16.484,51	11.200,00	5.284,51	14.352,40	11.200,00	3.152,40
1/239000-400000	Geringwertige Wirtschaftsgüter	2221	3221	23	41,96	200,00	-158,04	41,96	200,00	-158,04
1/239000-452000	Treibstoffe	2221	3221	23	622,81		622,81	592,81		592,81
1/239000-456000	Schreib-, Zeichen- und sonstige Büromittel	2221	3221	23	17,86	200,00	-182,14	17,86	200,00	-182,14
1/239000-510000	Geldbezüge für Vertragsbedienstete der Verwaltung	2211	3211	20	21.748,23	13.700,00	8.048,23	21.748,23	13.700,00	8.048,23
1/239000-511000	Geldbezüge der Vertragsbediensteten in handwerklicher Verwendung	2211	3211	20	2.148,13	2.500,00	-351,87	2.148,13	2.500,00	-351,87
1/239000-580000	Dienstgeberbeiträge zum Ausgleichsfonds für Familienbeihilfen	2212	3212	20	851,26	500,00	351,26	851,26	500,00	351,26
1/239000-582000	Sonstige Dienstgeberbeiträge zur sozialen Sicherheit	2212	3212	20	5.034,74	3.100,00	1.934,74	5.034,74	3.100,00	1.934,74
1/239000-592000	Dotierung von Rückstellungen für Jubiläumszuwendungen	2214			500,37		500,37			
1/239000-593000	Dotierung von Rückstellungen für nicht konsumierte Urlaube	2214			1.511,59		1.511,59			
1/239000-593100	Dotierung von Rückstellungen für nicht konsumierte Urlaube	2214			3.994,89		3.994,89			

		MVAG			Ergebnisrechnung			Finanzierungsrechnung		
		EH	FH	VCQU	RA 2023	VA 2023	RA - VA	RA 2023	VA 2023	RA - VA
1/239000-728000	Essenskosten	2225	3225	24	8.256,99	5.500,00	2.756,99	7.456,99	5.500,00	1.956,99
SU 22 / 32	Summe Aufwendungen / Auszahlungen operative Gebarung				44.728,83	25.700,00	19.028,83	37.891,98	25.700,00	12.191,98
SA 0 / SA 1	(0) Nettoergebnis (21 - 22) / (1) Geldfluss operative Gebarung (31 - 32)				-28.244,32	-14.500,00	-13.744,32	-23.539,58	-14.500,00	-9.039,58
SU 23	Summe Haushaltsrücklagen				0,00	0,00	0,00	0,00	0,00	0,00
SA00	Nettoergebnis nach Zuw./Entn. Haushaltsrücklagen (Saldo 0 +/- SU23)				-28.244,32	-14.500,00	-13.744,32			
Investive Gebarung										
SU 33	Summe Einzahlungen investive Gebarung							0,00	0,00	0,00
SU 34	Summe Auszahlungen investive Gebarung							0,00	0,00	0,00
SA2	Saldo (2) Geldfluss aus der Investiven Gebarung (33 - 34)							0,00	0,00	0,00
SA3	Saldo (3) Nettofinanzierungssaldo (Saldo 1 + Saldo 2)							-23.539,58	-14.500,00	-9.039,58
Finanzierungstätigkeit										
SU 35	Summe Einzahlungen aus der Finanzierungstätigkeit							0,00	0,00	0,00
SU 36	Summe Auszahlungen aus der Finanzierungstätigkeit							0,00	0,00	0,00
SA4	Saldo (4) Geldfluss aus der Finanzierungstätigkeit (35 - 36)							0,00	0,00	0,00
SA5	Saldo (5) Geldfluss aus der voranschlagswirksamen Gebarung (Saldo 3 + Saldo 4)							-23.539,58	-14.500,00	-9.039,58
24	Vorschulische Erziehung									
SA 0 / SA 1	(0) Nettoergebnis (21 - 22) / (1) Geldfluss operative Gebarung (31 - 32)				-84.555,57	-172.300,00	87.744,43	-109.890,94	-172.300,00	62.409,06
SA00	Nettoergebnis nach Zuw./Entn. Haushaltsrücklagen (Saldo 0 +/- SU23)				-84.555,57	-172.300,00	87.744,43			
SA2	Saldo (2) Geldfluss aus der Investiven Gebarung (33 - 34)							434,00	0,00	434,00
SA3	Saldo (3) Nettofinanzierungssaldo (Saldo 1 + Saldo 2)							-109.456,94	-172.300,00	62.843,06
SA4	Saldo (4) Geldfluss aus der Finanzierungstätigkeit (35 - 36)							0,00	0,00	0,00
SA5	Saldo (5) Geldfluss aus der voranschlagswirksamen Gebarung (Saldo 3 + Saldo 4)							-109.456,94	-172.300,00	62.843,06
240	Kindergärten									
SA 0 / SA 1	(0) Nettoergebnis (21 - 22) / (1) Geldfluss operative Gebarung (31 - 32)				-37.822,62	-126.900,00	89.077,38	-63.157,99	-126.900,00	63.742,01
SA00	Nettoergebnis nach Zuw./Entn. Haushaltsrücklagen (Saldo 0 +/- SU23)				-37.822,62	-126.900,00	89.077,38			
SA2	Saldo (2) Geldfluss aus der Investiven Gebarung (33 - 34)							434,00	0,00	434,00
SA3	Saldo (3) Nettofinanzierungssaldo (Saldo 1 + Saldo 2)							-62.723,99	-126.900,00	64.176,01
SA4	Saldo (4) Geldfluss aus der Finanzierungstätigkeit (35 - 36)							0,00	0,00	0,00
SA5	Saldo (5) Geldfluss aus der voranschlagswirksamen Gebarung (Saldo 3 + Saldo 4)							-62.723,99	-126.900,00	64.176,01
240000	Kindergärten									
Operative Gebarung										
2/240000+813000	Erträge aus der Auflösung von Investitionszuschüssen (Kapitaltransfers)	2127			65,00		65,00			
2/240000+817200	Erträge aus der Auflösung von Rückstellungen für nicht konsumierte Urlaube	2117			981,30		981,30			

		MVAG			Ergebnisrechnung			Finanzierungsrechnung		
		EH	FH	VCQU	RA 2023	VA 2023	RA - VA	RA 2023	VA 2023	RA - VA
2/240000+817210	Erträge aus der Auflösung von Rückstellungen nicht konsumierten Zeitguthaben	2117			4.470,13		4.470,13			
2/240000+817400	Erträge aus der Auflösung von Rückstellungen für Abfertigungen	2117			30.644,40		30.644,40			
2/240000+817500	Erträge aus der Auflösung von Rückstellungen für Jubiläumszuwendungen	2117			287,06		287,06			
2/240000+860000	Transfers von Bund, Bundesfonds und Bundeskammern	2121	3121	15	153.688,97	80.600,00	73.088,97	153.688,97	80.600,00	73.088,97
2/240000+861000	Transfers von Ländern, Landesfonds und Landeskammern	2121	3121	15	10.540,00	12.100,00	-1.560,00	10.540,00	12.100,00	-1.560,00
2/240000+868000	Elternbeiträge	2124	3124	16	439,00		439,00	298,16		298,16
2/240000+868001	Essensbeiträge	2124	3124	16	5.251,60	4.200,00	1.051,60	5.585,00	4.200,00	1.385,00
2/240000+868002	Elternbeitrag Verpflegung	2124	3124	16	690,00		690,00	480,00		480,00
2/240000+868003	Elternbeitrag Kreativmaterial	2124	3124	16	2.300,00		2.300,00	1.600,00		1.600,00
SU 21 / 31	Summe Erträge / Einzahlungen operative Gebarung				209.357,46	96.900,00	112.457,46	172.192,13	96.900,00	75.292,13
1/240000-400000	Spielwaren	2221	3221	23	421,23	2.000,00	-1.578,77	421,23	2.000,00	-1.578,77
1/240000-400001	Geringwertige Wirtschaftsgüter (GWG)	2221	3221	23	239,00		239,00	239,00		239,00
1/240000-430000	Lebensmittel	2221	3221	23	1.578,47	700,00	878,47	1.685,72	700,00	985,72
1/240000-454000	Reinigungsmittel	2221	3221	23	137,19	800,00	-662,81	137,19	800,00	-662,81
1/240000-456000	Schreib-, Zeichen- und sonstige Büromittel	2221	3221	23	1.137,80	300,00	837,80	1.137,80	300,00	837,80
1/240000-456001	Aufwand Kreativmaterial	2221	3221	23	1.545,45		1.545,45	1.509,66		1.509,66
1/240000-457000	Druckwerke	2221	3221	23	58,20	200,00	-141,80	58,20	200,00	-141,80
1/240000-459000	Sonstige Verbrauchsgüter	2221	3221	23	136,33	600,00	-463,67	136,33	600,00	-463,67
1/240000-510000	Geldbezüge der Vertragsbediensteten der Verwaltung	2211	3211	20	117.095,18	109.400,00	7.695,18	117.095,18	109.400,00	7.695,18
1/240000-511000	Geldbezüge der Vertragsbediensteten in handwerklicher Verwendung	2211	3211	20	67.587,25	69.000,00	-1.412,75	67.587,25	69.000,00	-1.412,75
1/240000-580000	Dienstgeberbeiträge zum Ausgleichsfonds für Familienbeihilfen	2212	3212	20	5.456,11	5.400,00	56,11	5.456,11	5.400,00	56,11
1/240000-582000	Sonstige Dienstgeberbeiträge zur sozialen Sicherheit	2212	3212	20	32.547,73	30.200,00	2.347,73	32.547,73	30.200,00	2.347,73
1/240000-592000	Dotierung von Rückstellungen für Jubiläumszuwendungen	2214			1.886,31		1.886,31			
1/240000-593000	Dotierung von Rückstellungen für nicht konsumierte Urlaube	2214			6.486,01		6.486,01			
1/240000-593100	Dotierung von Rückstellungen für nicht konsumierte Zeitguthaben	2214			3.088,37		3.088,37			
1/240000-616000	Instandhaltung von Maschinen und maschinellen Anlagen	2224	3224	24		500,00	-500,00		500,00	-500,00
1/240000-630000	Postdienste	2222	3222	24		100,00	-100,00		100,00	-100,00

		MVAG			Ergebnisrechnung			Finanzierungsrechnung		
		EH	FH	VCQU	RA 2023	VA 2023	RA - VA	RA 2023	VA 2023	RA - VA
1/240000-631000	Telekommunikationsdienste	2222	3222	24		100,00	-100,00		100,00	-100,00
1/240000-680700	Planmäßige Abschreibung	2226			560,17		560,17			
1/240000-728000	Essenskosten	2225	3225	24	5.091,06	3.500,00	1.591,06	5.167,62	3.500,00	1.667,62
1/240000-728001	Entgelte für sonstige Leistungen	2225	3225	24	2.128,22	1.000,00	1.128,22	2.171,10	1.000,00	1.171,10
SU 22 / 32	Summe Aufwendungen / Auszahlungen operative Gebarung				247.180,08	223.800,00	23.380,08	235.350,12	223.800,00	11.550,12
SA 0 / SA 1	(0) Nettoergebnis (21 - 22) / (1) Geldfluss operative Gebarung (31 - 32)				-37.822,62	-126.900,00	89.077,38	-63.157,99	-126.900,00	63.742,01
SU 23	Summe Haushaltsrücklagen				0,00	0,00	0,00	0,00	0,00	0,00
SA00	Nettoergebnis nach Zuw./Entn. Haushaltsrücklagen (Saldo 0 +/- SU23)				-37.822,62	-126.900,00	89.077,38			
Investive Gebarung										
2/240000+301000	Kapitaltransfers von Ländern, Landesfonds und Landeskammern		3331	33				1.300,00		1.300,00
SU 33	Summe Einzahlungen investive Gebarung							1.300,00	0,00	1.300,00
1/240000-042000	Amts-, Betriebs- und Geschäftsausstattung		3415	41				866,00		866,00
SU 34	Summe Auszahlungen investive Gebarung							866,00	0,00	866,00
SA2	Saldo (2) Geldfluss aus der Investiven Gebarung (33 - 34)							434,00	0,00	434,00
SA3	Saldo (3) Nettofinanzierungssaldo (Saldo 1 + Saldo 2)							-62.723,99	-126.900,00	64.176,01
Finanzierungstätigkeit										
SU 35	Summe Einzahlungen aus der Finanzierungstätigkeit							0,00	0,00	0,00
SU 36	Summe Auszahlungen aus der Finanzierungstätigkeit							0,00	0,00	0,00
SA4	Saldo (4) Geldfluss aus der Finanzierungstätigkeit (35 - 36)							0,00	0,00	0,00
SA5	Saldo (5) Geldfluss aus der voranschlagswirksamen Gebarung (Saldo 3 + Saldo 4)							-62.723,99	-126.900,00	64.176,01

	MVAG EH	MVAG FH	VCQU	Ergebnisrechnung			Finanzierungsrechnung		
				RA 2023	VA 2023	RA - VA	RA 2023	VA 2023	RA - VA
249	Sonstige Einrichtungen und Maßnahmen								
SA 0 / SA 1	(0) Nettoergebnis (21 - 22) / (1) Geldfluss operative Gebarung (31 – 32)			-46.732,95	-45.400,00	-1.332,95	-46.732,95	-45.400,00	-1.332,95
SA00	Nettoergebnis nach Zuw./Entn. Haushaltsrücklagen (Saldo 0 +/- SU23)			-46.732,95	-45.400,00	-1.332,95			
SA2	Saldo (2) Geldfluss aus der Investiven Gebarung (33 – 34)						0,00	0,00	0,00
SA3	Saldo (3) Nettofinanzierungssaldo (Saldo 1 + Saldo 2)						-46.732,95	-45.400,00	-1.332,95
SA4	Saldo (4) Geldfluss aus der Finanzierungstätigkeit (35 – 36)						0,00	0,00	0,00
SA5	Saldo (5) Geldfluss aus der voranschlagswirksamen Gebarung (Saldo 3 + Saldo 4)						-46.732,95	-45.400,00	-1.332,95
249000	Sonstige Einrichtungen und Maßnahmen								
Operative Gebarung									
SU 21 / 31	Summe Erträge / Einzahlungen operative Gebarung			0,00	0,00	0,00	0,00	0,00	0,00
1/249000-751900	2231	3231	26	43.026,95	41.700,00	1.326,95	43.026,95	41.700,00	1.326,95
	Beitrag für die (Kinder-) Tagesbetreuung (K-KBBG)								
1/249000-757000	2234	3234	27	3.706,00	3.700,00	6,00	3.706,00	3.700,00	6,00
	Transfers an private Organisationen ohne Erwerbszweck								
SU 22 / 32	Summe Aufwendungen / Auszahlungen operative Gebarung			46.732,95	45.400,00	1.332,95	46.732,95	45.400,00	1.332,95
SA 0 / SA 1	(0) Nettoergebnis (21 - 22) / (1) Geldfluss operative Gebarung (31 – 32)			-46.732,95	-45.400,00	-1.332,95	-46.732,95	-45.400,00	-1.332,95
SU 23	Summe Haushaltsrücklagen			0,00	0,00	0,00	0,00	0,00	0,00
SA00	Nettoergebnis nach Zuw./Entn. Haushaltsrücklagen (Saldo 0 +/- SU23)			-46.732,95	-45.400,00	-1.332,95			
Investive Gebarung									
SU 33	Summe Einzahlungen investive Gebarung						0,00	0,00	0,00
SU 34	Summe Auszahlungen investive Gebarung						0,00	0,00	0,00
SA2	Saldo (2) Geldfluss aus der Investiven Gebarung (33 – 34)						0,00	0,00	0,00
SA3	Saldo (3) Nettofinanzierungssaldo (Saldo 1 + Saldo 2)						-46.732,95	-45.400,00	-1.332,95
Finanzierungstätigkeit									
SU 35	Summe Einzahlungen aus der Finanzierungstätigkeit						0,00	0,00	0,00
SU 36	Summe Auszahlungen aus der Finanzierungstätigkeit						0,00	0,00	0,00
SA4	Saldo (4) Geldfluss aus der Finanzierungstätigkeit (35 – 36)						0,00	0,00	0,00
SA5	Saldo (5) Geldfluss aus der voranschlagswirksamen Gebarung (Saldo 3 + Saldo 4)						-46.732,95	-45.400,00	-1.332,95

	MVAG EH	MVAG FH	VCQU	Ergebnisrechnung			Finanzierungsrechnung			
				RA 2023	VA 2023	RA - VA	RA 2023	VA 2023	RA - VA	
26	Sport und außerschulische Leibeserziehung									
SA 0 / SA 1	(0) Nettoergebnis (21 - 22) / (1) Geldfluss operative Gebarung (31 – 32)			-26.401,42	-20.000,00	-6.401,42	-26.346,82	-20.000,00	-6.346,82	
SA00	Nettoergebnis nach Zuw./Entn. Haushaltsrücklagen (Saldo 0 +/- SU23)			-26.401,42	-20.000,00	-6.401,42				
SA2	Saldo (2) Geldfluss aus der Investiven Gebarung (33 – 34)						0,00	0,00	0,00	
SA3	Saldo (3) Nettofinanzierungssaldo (Saldo 1 + Saldo 2)						-26.346,82	-20.000,00	-6.346,82	
SA4	Saldo (4) Geldfluss aus der Finanzierungstätigkeit (35 – 36)						0,00	0,00	0,00	
SA5	Saldo (5) Geldfluss aus der voranschlagswirksamen Gebarung (Saldo 3 + Saldo 4)						-26.346,82	-20.000,00	-6.346,82	
262	Sportplätze									
SA 0 / SA 1	(0) Nettoergebnis (21 - 22) / (1) Geldfluss operative Gebarung (31 – 32)			-20.898,42	-16.000,00	-4.898,42	-20.843,82	-16.000,00	-4.843,82	
SA00	Nettoergebnis nach Zuw./Entn. Haushaltsrücklagen (Saldo 0 +/- SU23)			-20.898,42	-16.000,00	-4.898,42				
SA2	Saldo (2) Geldfluss aus der Investiven Gebarung (33 – 34)						0,00	0,00	0,00	
SA3	Saldo (3) Nettofinanzierungssaldo (Saldo 1 + Saldo 2)						-20.843,82	-16.000,00	-4.843,82	
SA4	Saldo (4) Geldfluss aus der Finanzierungstätigkeit (35 – 36)						0,00	0,00	0,00	
SA5	Saldo (5) Geldfluss aus der voranschlagswirksamen Gebarung (Saldo 3 + Saldo 4)						-20.843,82	-16.000,00	-4.843,82	
262000	Sportplätze									
Operative Gebarung										
SU 21 / 31	Summe Erträge / Einzahlungen operative Gebarung			0,00	0,00	0,00	0,00	0,00	0,00	
1/262000-600100	Strom	2222	3222	24	259,62	1.000,00	-740,38	205,02	1.000,00	-794,98
1/262000-720109	Kostenbeitrag Arbeiter	2225	3225	24	20.638,80	15.000,00	5.638,80	20.638,80	15.000,00	5.638,80
SU 22 / 32	Summe Aufwendungen / Auszahlungen operative Gebarung			20.898,42	16.000,00	4.898,42	20.843,82	16.000,00	4.843,82	
SA 0 / SA 1	(0) Nettoergebnis (21 - 22) / (1) Geldfluss operative Gebarung (31 – 32)			-20.898,42	-16.000,00	-4.898,42	-20.843,82	-16.000,00	-4.843,82	
SU 23	Summe Haushaltsrücklagen			0,00	0,00	0,00	0,00	0,00	0,00	
SA00	Nettoergebnis nach Zuw./Entn. Haushaltsrücklagen (Saldo 0 +/- SU23)			-20.898,42	-16.000,00	-4.898,42				
Investive Gebarung										
SU 33	Summe Einzahlungen investive Gebarung						0,00	0,00	0,00	
SU 34	Summe Auszahlungen investive Gebarung						0,00	0,00	0,00	
SA2	Saldo (2) Geldfluss aus der Investiven Gebarung (33 – 34)						0,00	0,00	0,00	
SA3	Saldo (3) Nettofinanzierungssaldo (Saldo 1 + Saldo 2)						-20.843,82	-16.000,00	-4.843,82	
Finanzierungstätigkeit										
SU 35	Summe Einzahlungen aus der Finanzierungstätigkeit						0,00	0,00	0,00	
SU 36	Summe Auszahlungen aus der Finanzierungstätigkeit						0,00	0,00	0,00	
SA4	Saldo (4) Geldfluss aus der Finanzierungstätigkeit (35 – 36)						0,00	0,00	0,00	
SA5	Saldo (5) Geldfluss aus der voranschlagswirksamen Gebarung (Saldo 3 + Saldo 4)						-20.843,82	-16.000,00	-4.843,82	

	MVAG	MVAG	VCQU	Ergebnisrechnung			Finanzierungsrechnung			
				EH	FH		RA 2023	VA 2023	RA - VA	RA 2023
269	Sonstige Einrichtungen und Maßnahmen									
SA 0 / SA 1	(0) Nettoergebnis (21 - 22) / (1) Geldfluss operative Gebarung (31 – 32)			-5.503,00	-4.000,00	-1.503,00	-5.503,00	-4.000,00	-1.503,00	
SA00	Nettoergebnis nach Zuw./Entn. Haushaltsrücklagen (Saldo 0 +/- SU23)			-5.503,00	-4.000,00	-1.503,00				
SA2	Saldo (2) Geldfluss aus der Investiven Gebarung (33 – 34)						0,00	0,00	0,00	
SA3	Saldo (3) Nettofinanzierungssaldo (Saldo 1 + Saldo 2)						-5.503,00	-4.000,00	-1.503,00	
SA4	Saldo (4) Geldfluss aus der Finanzierungstätigkeit (35 – 36)						0,00	0,00	0,00	
SA5	Saldo (5) Geldfluss aus der voranschlagswirksamen Gebarung (Saldo 3 + Saldo 4)						-5.503,00	-4.000,00	-1.503,00	
269000	Sonstige Einrichtungen und Maßnahmen									
Operative Gebarung										
SU 21 / 31	Summe Erträge / Einzahlungen operative Gebarung			0,00	0,00	0,00	0,00	0,00	0,00	
1/269000-755000	Laufende Transferzahlungen an Unternehmungen	2233	3233	27	3.591,00	2.500,00	1.091,00	3.591,00	2.500,00	1.091,00
1/269000-757000	Förderung Sport	2234	3234	27	1.912,00	1.500,00	412,00	1.912,00	1.500,00	412,00
SU 22 / 32	Summe Aufwendungen / Auszahlungen operative Gebarung			5.503,00	4.000,00	1.503,00	5.503,00	4.000,00	1.503,00	
SA 0 / SA 1	(0) Nettoergebnis (21 - 22) / (1) Geldfluss operative Gebarung (31 – 32)			-5.503,00	-4.000,00	-1.503,00	-5.503,00	-4.000,00	-1.503,00	
SU 23	Summe Haushaltsrücklagen			0,00	0,00	0,00	0,00	0,00	0,00	
SA00	Nettoergebnis nach Zuw./Entn. Haushaltsrücklagen (Saldo 0 +/- SU23)			-5.503,00	-4.000,00	-1.503,00				
Investive Gebarung										
SU 33	Summe Einzahlungen investive Gebarung						0,00	0,00	0,00	
SU 34	Summe Auszahlungen investive Gebarung						0,00	0,00	0,00	
SA2	Saldo (2) Geldfluss aus der Investiven Gebarung (33 – 34)						0,00	0,00	0,00	
SA3	Saldo (3) Nettofinanzierungssaldo (Saldo 1 + Saldo 2)						-5.503,00	-4.000,00	-1.503,00	
Finanzierungstätigkeit										
SU 35	Summe Einzahlungen aus der Finanzierungstätigkeit						0,00	0,00	0,00	
SU 36	Summe Auszahlungen aus der Finanzierungstätigkeit						0,00	0,00	0,00	
SA4	Saldo (4) Geldfluss aus der Finanzierungstätigkeit (35 – 36)						0,00	0,00	0,00	
SA5	Saldo (5) Geldfluss aus der voranschlagswirksamen Gebarung (Saldo 3 + Saldo 4)						-5.503,00	-4.000,00	-1.503,00	

		MVAG	MVAG	VCQU	Ergebnisrechnung			Finanzierungsrechnung		
		EH	FH		RA 2023	VA 2023	RA - VA	RA 2023	VA 2023	RA - VA
3 Kunst, Kultur und Kultus										
SA 0 / SA 1	(0) Nettoergebnis (21 - 22) / (1) Geldfluss operative Gebarung (31 – 32)				-54.796,38	-53.200,00	-1.596,38	-54.771,60	-53.200,00	-1.571,60
SA00	Nettoergebnis nach Zuw./Entn. Haushaltsrücklagen (Saldo 0 +/- SU23)				-54.796,38	-53.200,00	-1.596,38			
SA2	Saldo (2) Geldfluss aus der Investiven Gebarung (33 – 34)							0,00	0,00	0,00
SA3	Saldo (3) Nettofinanzierungssaldo (Saldo 1 + Saldo 2)							-54.771,60	-53.200,00	-1.571,60
SA4	Saldo (4) Geldfluss aus der Finanzierungstätigkeit (35 – 36)							0,00	0,00	0,00
SA5	Saldo (5) Geldfluss aus der voranschlagswirksamen Gebarung (Saldo 3 + Saldo 4)							-54.771,60	-53.200,00	-1.571,60
32 Musik und darstellende Kunst										
SA 0 / SA 1	(0) Nettoergebnis (21 - 22) / (1) Geldfluss operative Gebarung (31 – 32)				-11.572,49	-14.200,00	2.627,51	-11.572,49	-14.200,00	2.627,51
SA00	Nettoergebnis nach Zuw./Entn. Haushaltsrücklagen (Saldo 0 +/- SU23)				-11.572,49	-14.200,00	2.627,51			
SA2	Saldo (2) Geldfluss aus der Investiven Gebarung (33 – 34)							0,00	0,00	0,00
SA3	Saldo (3) Nettofinanzierungssaldo (Saldo 1 + Saldo 2)							-11.572,49	-14.200,00	2.627,51
SA4	Saldo (4) Geldfluss aus der Finanzierungstätigkeit (35 – 36)							0,00	0,00	0,00
SA5	Saldo (5) Geldfluss aus der voranschlagswirksamen Gebarung (Saldo 3 + Saldo 4)							-11.572,49	-14.200,00	2.627,51
321 Einrichtungen der Musikpflege										
SA 0 / SA 1	(0) Nettoergebnis (21 - 22) / (1) Geldfluss operative Gebarung (31 – 32)				0,00	0,00	0,00	0,00	0,00	0,00
SA00	Nettoergebnis nach Zuw./Entn. Haushaltsrücklagen (Saldo 0 +/- SU23)				0,00	0,00	0,00			
SA2	Saldo (2) Geldfluss aus der Investiven Gebarung (33 – 34)							0,00	0,00	0,00
SA3	Saldo (3) Nettofinanzierungssaldo (Saldo 1 + Saldo 2)							0,00	0,00	0,00
SA4	Saldo (4) Geldfluss aus der Finanzierungstätigkeit (35 – 36)							0,00	0,00	0,00
SA5	Saldo (5) Geldfluss aus der voranschlagswirksamen Gebarung (Saldo 3 + Saldo 4)							0,00	0,00	0,00
321000 Einrichtungen der Musikpflege										
Operative Gebarung										
2/321000+813000	Erträge aus der Auflösung von Investitionszuschüssen (Kapitaltransfers)		2127		1.086,36	1.100,00	-13,64			
SU 21 / 31	Summe Erträge / Einzahlungen operative Gebarung				1.086,36	1.100,00	-13,64	0,00	0,00	0,00
1/321000-680300	Abschreibung Gebäude und Bauten		2226		1.086,36	1.100,00	-13,64			
SU 22 / 32	Summe Aufwendungen / Auszahlungen operative Gebarung				1.086,36	1.100,00	-13,64	0,00	0,00	0,00
SA 0 / SA 1	(0) Nettoergebnis (21 - 22) / (1) Geldfluss operative Gebarung (31 – 32)				0,00	0,00	0,00	0,00	0,00	0,00
SU 23	Summe Haushaltsrücklagen				0,00	0,00	0,00	0,00	0,00	0,00
SA00	Nettoergebnis nach Zuw./Entn. Haushaltsrücklagen (Saldo 0 +/- SU23)				0,00	0,00	0,00			
Investive Gebarung										
SU 33	Summe Einzahlungen investive Gebarung							0,00	0,00	0,00
SU 34	Summe Auszahlungen investive Gebarung							0,00	0,00	0,00
SA2	Saldo (2) Geldfluss aus der Investiven Gebarung (33 – 34)							0,00	0,00	0,00
SA3	Saldo (3) Nettofinanzierungssaldo (Saldo 1 + Saldo 2)							0,00	0,00	0,00

	MVAG		VCQU	Ergebnisrechnung			Finanzierungsrechnung		
	EH	FH		RA 2023	VA 2023	RA - VA	RA 2023	VA 2023	RA - VA
Finanzierungstätigkeit									
SU 35							0,00	0,00	0,00
	Summe Einzahlungen aus der Finanzierungstätigkeit								
SU 36							0,00	0,00	0,00
	Summe Auszahlungen aus der Finanzierungstätigkeit								
SA4							0,00	0,00	0,00
	Saldo (4) Geldfluss aus der Finanzierungstätigkeit (35 – 36)								
SA5							0,00	0,00	0,00
	Saldo (5) Geldfluss aus der voranschlagswirksamen Gebarung (Saldo 3 + Saldo 4)								

	MVAG	MVAG	VCQU	Ergebnisrechnung			Finanzierungsrechnung		
				EH	FH		RA 2023	VA 2023	RA - VA
322	Maßnahmen zur Förderung der Musikpflege								
SA 0 / SA 1	(0) Nettoergebnis (21 - 22) / (1) Geldfluss operative Gebarung (31 – 32)			-5.910,69	-8.500,00	2.589,31	-5.910,69	-8.500,00	2.589,31
SA00	Nettoergebnis nach Zuw./Entn. Haushaltsrücklagen (Saldo 0 +/- SU23)			-5.910,69	-8.500,00	2.589,31			
SA2	Saldo (2) Geldfluss aus der Investiven Gebarung (33 – 34)						0,00	0,00	0,00
SA3	Saldo (3) Nettofinanzierungssaldo (Saldo 1 + Saldo 2)						-5.910,69	-8.500,00	2.589,31
SA4	Saldo (4) Geldfluss aus der Finanzierungstätigkeit (35 – 36)						0,00	0,00	0,00
SA5	Saldo (5) Geldfluss aus der voranschlagswirksamen Gebarung (Saldo 3 + Saldo 4)						-5.910,69	-8.500,00	2.589,31
322000	Maßnahmen zur Förderung der Musikpflege								
Operative Gebarung									
SU 21 / 31	Summe Erträge / Einzahlungen operative Gebarung			0,00	0,00	0,00	0,00	0,00	0,00
1/322000-600100	Strom			3.402,09	7.500,00	-4.097,91	3.402,09	7.500,00	-4.097,91
1/322000-757000	Förderung Musik			2.508,60	1.000,00	1.508,60	2.508,60	1.000,00	1.508,60
SU 22 / 32	Summe Aufwendungen / Auszahlungen operative Gebarung			5.910,69	8.500,00	-2.589,31	5.910,69	8.500,00	-2.589,31
SA 0 / SA 1	(0) Nettoergebnis (21 - 22) / (1) Geldfluss operative Gebarung (31 – 32)			-5.910,69	-8.500,00	2.589,31	-5.910,69	-8.500,00	2.589,31
SU 23	Summe Haushaltsrücklagen			0,00	0,00	0,00	0,00	0,00	0,00
SA00	Nettoergebnis nach Zuw./Entn. Haushaltsrücklagen (Saldo 0 +/- SU23)			-5.910,69	-8.500,00	2.589,31			
Investive Gebarung									
SU 33	Summe Einzahlungen investive Gebarung						0,00	0,00	0,00
SU 34	Summe Auszahlungen investive Gebarung						0,00	0,00	0,00
SA2	Saldo (2) Geldfluss aus der Investiven Gebarung (33 – 34)						0,00	0,00	0,00
SA3	Saldo (3) Nettofinanzierungssaldo (Saldo 1 + Saldo 2)						-5.910,69	-8.500,00	2.589,31
Finanzierungstätigkeit									
SU 35	Summe Einzahlungen aus der Finanzierungstätigkeit						0,00	0,00	0,00
SU 36	Summe Auszahlungen aus der Finanzierungstätigkeit						0,00	0,00	0,00
SA4	Saldo (4) Geldfluss aus der Finanzierungstätigkeit (35 – 36)						0,00	0,00	0,00
SA5	Saldo (5) Geldfluss aus der voranschlagswirksamen Gebarung (Saldo 3 + Saldo 4)						-5.910,69	-8.500,00	2.589,31

	MVAG	MVAG	VCQU	Ergebnisrechnung			Finanzierungsrechnung		
				EH	FH		RA 2023	VA 2023	RA - VA
323	Einrichtungen der darstellenden Kunst								
SA 0 / SA 1	(0) Nettoergebnis (21 - 22) / (1) Geldfluss operative Gebarung (31 – 32)			-308,70	-400,00	91,30	-308,70	-400,00	91,30
SA00	Nettoergebnis nach Zuw./Entn. Haushaltsrücklagen (Saldo 0 +/- SU23)			-308,70	-400,00	91,30			
SA2	Saldo (2) Geldfluss aus der Investiven Gebarung (33 – 34)						0,00	0,00	0,00
SA3	Saldo (3) Nettofinanzierungssaldo (Saldo 1 + Saldo 2)						-308,70	-400,00	91,30
SA4	Saldo (4) Geldfluss aus der Finanzierungstätigkeit (35 – 36)						0,00	0,00	0,00
SA5	Saldo (5) Geldfluss aus der voranschlagswirksamen Gebarung (Saldo 3 + Saldo 4)						-308,70	-400,00	91,30
323000	Waldfestplatz								
Operative Gebarung									
SU 21 / 31	Summe Erträge / Einzahlungen operative Gebarung			0,00	0,00	0,00	0,00	0,00	0,00
1/323000-720109	Kostenbeitrag Arbeiter			2225	3225	24	308,70	400,00	-91,30
SU 22 / 32	Summe Aufwendungen / Auszahlungen operative Gebarung			308,70	400,00	-91,30	308,70	400,00	-91,30
SA 0 / SA 1	(0) Nettoergebnis (21 - 22) / (1) Geldfluss operative Gebarung (31 – 32)			-308,70	-400,00	91,30	-308,70	-400,00	91,30
SU 23	Summe Haushaltsrücklagen			0,00	0,00	0,00	0,00	0,00	0,00
SA00	Nettoergebnis nach Zuw./Entn. Haushaltsrücklagen (Saldo 0 +/- SU23)			-308,70	-400,00	91,30			
Investive Gebarung									
SU 33	Summe Einzahlungen investive Gebarung						0,00	0,00	0,00
SU 34	Summe Auszahlungen investive Gebarung						0,00	0,00	0,00
SA2	Saldo (2) Geldfluss aus der Investiven Gebarung (33 – 34)						0,00	0,00	0,00
SA3	Saldo (3) Nettofinanzierungssaldo (Saldo 1 + Saldo 2)						-308,70	-400,00	91,30
Finanzierungstätigkeit									
SU 35	Summe Einzahlungen aus der Finanzierungstätigkeit						0,00	0,00	0,00
SU 36	Summe Auszahlungen aus der Finanzierungstätigkeit						0,00	0,00	0,00
SA4	Saldo (4) Geldfluss aus der Finanzierungstätigkeit (35 – 36)						0,00	0,00	0,00
SA5	Saldo (5) Geldfluss aus der voranschlagswirksamen Gebarung (Saldo 3 + Saldo 4)						-308,70	-400,00	91,30

	MVAG	MVAG	VCQU	Ergebnisrechnung			Finanzierungsrechnung		
				EH	FH		RA 2023	VA 2023	RA - VA
329	Sonstige Einrichtungen und Maßnahmen								
SA 0 / SA 1	(0) Nettoergebnis (21 - 22) / (1) Geldfluss operative Gebarung (31 – 32)			-5.353,10	-5.300,00	-53,10	-5.353,10	-5.300,00	-53,10
SA00	Nettoergebnis nach Zuw./Entn. Haushaltsrücklagen (Saldo 0 +/- SU23)			-5.353,10	-5.300,00	-53,10			
SA2	Saldo (2) Geldfluss aus der Investiven Gebarung (33 – 34)						0,00	0,00	0,00
SA3	Saldo (3) Nettofinanzierungssaldo (Saldo 1 + Saldo 2)						-5.353,10	-5.300,00	-53,10
SA4	Saldo (4) Geldfluss aus der Finanzierungstätigkeit (35 – 36)						0,00	0,00	0,00
SA5	Saldo (5) Geldfluss aus der voranschlagswirksamen Gebarung (Saldo 3 + Saldo 4)						-5.353,10	-5.300,00	-53,10
329000	Sonstige Einrichtungen und Maßnahmen								
Operative Gebarung									
SU 21 / 31	Summe Erträge / Einzahlungen operative Gebarung			0,00	0,00	0,00	0,00	0,00	0,00
1/329000-752100	Musikschulbeitrag	2231	3231 26	5.353,10	5.300,00	53,10	5.353,10	5.300,00	53,10
SU 22 / 32	Summe Aufwendungen / Auszahlungen operative Gebarung			5.353,10	5.300,00	53,10	5.353,10	5.300,00	53,10
SA 0 / SA 1	(0) Nettoergebnis (21 - 22) / (1) Geldfluss operative Gebarung (31 – 32)			-5.353,10	-5.300,00	-53,10	-5.353,10	-5.300,00	-53,10
SU 23	Summe Haushaltsrücklagen			0,00	0,00	0,00	0,00	0,00	0,00
SA00	Nettoergebnis nach Zuw./Entn. Haushaltsrücklagen (Saldo 0 +/- SU23)			-5.353,10	-5.300,00	-53,10			
Investive Gebarung									
SU 33	Summe Einzahlungen investive Gebarung						0,00	0,00	0,00
SU 34	Summe Auszahlungen investive Gebarung						0,00	0,00	0,00
SA2	Saldo (2) Geldfluss aus der Investiven Gebarung (33 – 34)						0,00	0,00	0,00
SA3	Saldo (3) Nettofinanzierungssaldo (Saldo 1 + Saldo 2)						-5.353,10	-5.300,00	-53,10
Finanzierungstätigkeit									
SU 35	Summe Einzahlungen aus der Finanzierungstätigkeit						0,00	0,00	0,00
SU 36	Summe Auszahlungen aus der Finanzierungstätigkeit						0,00	0,00	0,00
SA4	Saldo (4) Geldfluss aus der Finanzierungstätigkeit (35 – 36)						0,00	0,00	0,00
SA5	Saldo (5) Geldfluss aus der voranschlagswirksamen Gebarung (Saldo 3 + Saldo 4)						-5.353,10	-5.300,00	-53,10

	MVAG	MVAG VCQU			Ergebnisrechnung			Finanzierungsrechnung		
		EH	FH		RA 2023	VA 2023	RA - VA	RA 2023	VA 2023	RA - VA
36	Heimatspflege									
SA 0 / SA 1	(0) Nettoergebnis (21 - 22) / (1) Geldfluss operative Gebarung (31 – 32)				-42.293,89	-38.100,00	-4.193,89	-42.269,11	-38.100,00	-4.169,11
SA00	Nettoergebnis nach Zuw./Entn. Haushaltsrücklagen (Saldo 0 +/- SU23)				-42.293,89	-38.100,00	-4.193,89			
SA2	Saldo (2) Geldfluss aus der Investiven Gebarung (33 – 34)							0,00	0,00	0,00
SA3	Saldo (3) Nettofinanzierungssaldo (Saldo 1 + Saldo 2)							-42.269,11	-38.100,00	-4.169,11
SA4	Saldo (4) Geldfluss aus der Finanzierungstätigkeit (35 – 36)							0,00	0,00	0,00
SA5	Saldo (5) Geldfluss aus der voranschlagswirksamen Gebarung (Saldo 3 + Saldo 4)							-42.269,11	-38.100,00	-4.169,11
361	Nichtwissenschaftliche Archive									
SA 0 / SA 1	(0) Nettoergebnis (21 - 22) / (1) Geldfluss operative Gebarung (31 – 32)				-12.090,40	-13.800,00	1.709,60	-12.090,40	-13.800,00	1.709,60
SA00	Nettoergebnis nach Zuw./Entn. Haushaltsrücklagen (Saldo 0 +/- SU23)				-12.090,40	-13.800,00	1.709,60			
SA2	Saldo (2) Geldfluss aus der Investiven Gebarung (33 – 34)							0,00	0,00	0,00
SA3	Saldo (3) Nettofinanzierungssaldo (Saldo 1 + Saldo 2)							-12.090,40	-13.800,00	1.709,60
SA4	Saldo (4) Geldfluss aus der Finanzierungstätigkeit (35 – 36)							0,00	0,00	0,00
SA5	Saldo (5) Geldfluss aus der voranschlagswirksamen Gebarung (Saldo 3 + Saldo 4)							-12.090,40	-13.800,00	1.709,60
361000	Buch "Großkirchheim Einst&Jetzt"									
Operative Gebarung										
6/361000+808000	Buchverkauf	2116	3116	1 16	2.460,00	800,00	1.660,00	2.460,00	800,00	1.660,00
6/361000+829900	Abschluss Vorhaben "Chronik Großkirchheim"	2116	3116	1 18	12.033,64		12.033,64	12.033,64		12.033,64
6/361000+861100	Bedarfszuweisungsmittel i.R.	2121	3121	1 15	2.600,00	2.600,00		2.600,00	2.600,00	
SU 21 / 31	Summe Erträge / Einzahlungen operative Gebarung				17.093,64	3.400,00	13.693,64	17.093,64	3.400,00	13.693,64
5/361000-457000	Druckwerke	2221	3221	1 23	17.150,40	17.200,00	-49,60	17.150,40	17.200,00	-49,60
1/361000-729900	Abschluss Vorhaben "Chronik Großkirchheim"	2225	3225	24	12.033,64		12.033,64	12.033,64		12.033,64
SU 22 / 32	Summe Aufwendungen / Auszahlungen operative Gebarung				29.184,04	17.200,00	11.984,04	29.184,04	17.200,00	11.984,04
SA 0 / SA 1	(0) Nettoergebnis (21 - 22) / (1) Geldfluss operative Gebarung (31 – 32)				-12.090,40	-13.800,00	1.709,60	-12.090,40	-13.800,00	1.709,60
SU 23	Summe Haushaltsrücklagen				0,00	0,00	0,00	0,00	0,00	0,00
SA00	Nettoergebnis nach Zuw./Entn. Haushaltsrücklagen (Saldo 0 +/- SU23)				-12.090,40	-13.800,00	1.709,60			
Investive Gebarung										
SU 33	Summe Einzahlungen investive Gebarung							0,00	0,00	0,00
SU 34	Summe Auszahlungen investive Gebarung							0,00	0,00	0,00
SA2	Saldo (2) Geldfluss aus der Investiven Gebarung (33 – 34)							0,00	0,00	0,00
SA3	Saldo (3) Nettofinanzierungssaldo (Saldo 1 + Saldo 2)							-12.090,40	-13.800,00	1.709,60
Finanzierungstätigkeit										
SU 35	Summe Einzahlungen aus der Finanzierungstätigkeit							0,00	0,00	0,00
SU 36	Summe Auszahlungen aus der Finanzierungstätigkeit							0,00	0,00	0,00
SA4	Saldo (4) Geldfluss aus der Finanzierungstätigkeit (35 – 36)							0,00	0,00	0,00

	MVAG		VCQU	Ergebnisrechnung			Finanzierungsrechnung		
	EH	FH		RA 2023	VA 2023	RA - VA	RA 2023	VA 2023	RA - VA
SA5	Saldo (5) Geldfluss aus der voranschlagswirksamen Gebarung (Saldo 3 + Saldo 4)						-12.090,40	-13.800,00	1.709,60

		MVAG			Ergebnisrechnung			Finanzierungsrechnung		
		MVAG	MVAG	VCQU	RA 2023	VA 2023	RA - VA	RA 2023	VA 2023	RA - VA
		EH	FH							
362	Denkmalpflege									
SA 0 / SA 1	(0) Nettoergebnis (21 - 22) / (1) Geldfluss operative Gebarung (31 – 32)				-907,94	-1.100,00	192,06	-883,16	-1.100,00	216,84
SA00	Nettoergebnis nach Zuw./Entn. Haushaltsrücklagen (Saldo 0 +/- SU23)				-907,94	-1.100,00	192,06			
SA2	Saldo (2) Geldfluss aus der Investiven Gebarung (33 – 34)							0,00	0,00	0,00
SA3	Saldo (3) Nettofinanzierungssaldo (Saldo 1 + Saldo 2)							-883,16	-1.100,00	216,84
SA4	Saldo (4) Geldfluss aus der Finanzierungstätigkeit (35 – 36)							0,00	0,00	0,00
SA5	Saldo (5) Geldfluss aus der voranschlagswirksamen Gebarung (Saldo 3 + Saldo 4)							-883,16	-1.100,00	216,84
362000	Denkmalpflege									
Operative Gebarung										
SU 21 / 31	Summe Erträge / Einzahlungen operative Gebarung				0,00	0,00	0,00	0,00	0,00	0,00
1/362000-600100	Strom	2222	3222	24	153,96	400,00	-246,04	129,18	400,00	-270,82
1/362000-670000	Versicherungen	2222	3222	24	753,98	700,00	53,98	753,98	700,00	53,98
SU 22 / 32	Summe Aufwendungen / Auszahlungen operative Gebarung				907,94	1.100,00	-192,06	883,16	1.100,00	-216,84
SA 0 / SA 1	(0) Nettoergebnis (21 - 22) / (1) Geldfluss operative Gebarung (31 – 32)				-907,94	-1.100,00	192,06	-883,16	-1.100,00	216,84
SU 23	Summe Haushaltsrücklagen				0,00	0,00	0,00	0,00	0,00	0,00
SA00	Nettoergebnis nach Zuw./Entn. Haushaltsrücklagen (Saldo 0 +/- SU23)				-907,94	-1.100,00	192,06			
Investive Gebarung										
SU 33	Summe Einzahlungen investive Gebarung							0,00	0,00	0,00
SU 34	Summe Auszahlungen investive Gebarung							0,00	0,00	0,00
SA2	Saldo (2) Geldfluss aus der Investiven Gebarung (33 – 34)							0,00	0,00	0,00
SA3	Saldo (3) Nettofinanzierungssaldo (Saldo 1 + Saldo 2)							-883,16	-1.100,00	216,84
Finanzierungstätigkeit										
SU 35	Summe Einzahlungen aus der Finanzierungstätigkeit							0,00	0,00	0,00
SU 36	Summe Auszahlungen aus der Finanzierungstätigkeit							0,00	0,00	0,00
SA4	Saldo (4) Geldfluss aus der Finanzierungstätigkeit (35 – 36)							0,00	0,00	0,00
SA5	Saldo (5) Geldfluss aus der voranschlagswirksamen Gebarung (Saldo 3 + Saldo 4)							-883,16	-1.100,00	216,84

	MVAG EH	MVAG FH	VCQU	Ergebnisrechnung			Finanzierungsrechnung		
				RA 2023	VA 2023	RA - VA	RA 2023	VA 2023	RA - VA
363	Altstadterhaltung und Ortsbildpflege								
SA 0 / SA 1	(0) Nettoergebnis (21 - 22) / (1) Geldfluss operative Gebarung (31 – 32)			-27.982,03	-23.100,00	-4.882,03	-27.982,03	-23.100,00	-4.882,03
SA00	Nettoergebnis nach Zuw./Entn. Haushaltsrücklagen (Saldo 0 +/- SU23)			-27.982,03	-23.100,00	-4.882,03			
SA2	Saldo (2) Geldfluss aus der Investiven Gebarung (33 – 34)						0,00	0,00	0,00
SA3	Saldo (3) Nettofinanzierungssaldo (Saldo 1 + Saldo 2)						-27.982,03	-23.100,00	-4.882,03
SA4	Saldo (4) Geldfluss aus der Finanzierungstätigkeit (35 – 36)						0,00	0,00	0,00
SA5	Saldo (5) Geldfluss aus der voranschlagswirksamen Gebarung (Saldo 3 + Saldo 4)						-27.982,03	-23.100,00	-4.882,03
363000	Altstadterhaltung und Ortsbildpflege								
Operative Gebarung									
SU 21 / 31	Summe Erträge / Einzahlungen operative Gebarung			0,00	0,00	0,00	0,00	0,00	0,00
1/363000-670000	Versicherungen			66,73	100,00	-33,27	66,73	100,00	-33,27
1/363000-720109	Kostenbeitrag Arbeiter			27.915,30	23.000,00	4.915,30	27.915,30	23.000,00	4.915,30
SU 22 / 32	Summe Aufwendungen / Auszahlungen operative Gebarung			27.982,03	23.100,00	4.882,03	27.982,03	23.100,00	4.882,03
SA 0 / SA 1	(0) Nettoergebnis (21 - 22) / (1) Geldfluss operative Gebarung (31 – 32)			-27.982,03	-23.100,00	-4.882,03	-27.982,03	-23.100,00	-4.882,03
SU 23	Summe Haushaltsrücklagen			0,00	0,00	0,00	0,00	0,00	0,00
SA00	Nettoergebnis nach Zuw./Entn. Haushaltsrücklagen (Saldo 0 +/- SU23)			-27.982,03	-23.100,00	-4.882,03			
Investive Gebarung									
SU 33	Summe Einzahlungen investive Gebarung						0,00	0,00	0,00
SU 34	Summe Auszahlungen investive Gebarung						0,00	0,00	0,00
SA2	Saldo (2) Geldfluss aus der Investiven Gebarung (33 – 34)						0,00	0,00	0,00
SA3	Saldo (3) Nettofinanzierungssaldo (Saldo 1 + Saldo 2)						-27.982,03	-23.100,00	-4.882,03
Finanzierungstätigkeit									
SU 35	Summe Einzahlungen aus der Finanzierungstätigkeit						0,00	0,00	0,00
SU 36	Summe Auszahlungen aus der Finanzierungstätigkeit						0,00	0,00	0,00
SA4	Saldo (4) Geldfluss aus der Finanzierungstätigkeit (35 – 36)						0,00	0,00	0,00
SA5	Saldo (5) Geldfluss aus der voranschlagswirksamen Gebarung (Saldo 3 + Saldo 4)						-27.982,03	-23.100,00	-4.882,03

		MVAG			Ergebnisrechnung			Finanzierungsrechnung		
		EH	FH	VCQU	RA 2023	VA 2023	RA - VA	RA 2023	VA 2023	RA - VA
369	Sonstige Einrichtungen und Maßnahmen									
SA 0 / SA 1	(0) Nettoergebnis (21 - 22) / (1) Geldfluss operative Gebarung (31 – 32)				-1.313,52	-100,00	-1.213,52	-1.313,52	-100,00	-1.213,52
SA00	Nettoergebnis nach Zuw./Entn. Haushaltsrücklagen (Saldo 0 +/- SU23)				-1.313,52	-100,00	-1.213,52			
SA2	Saldo (2) Geldfluss aus der Investiven Gebarung (33 – 34)							0,00	0,00	0,00
SA3	Saldo (3) Nettofinanzierungssaldo (Saldo 1 + Saldo 2)							-1.313,52	-100,00	-1.213,52
SA4	Saldo (4) Geldfluss aus der Finanzierungstätigkeit (35 – 36)							0,00	0,00	0,00
SA5	Saldo (5) Geldfluss aus der voranschlagswirksamen Gebarung (Saldo 3 + Saldo 4)							-1.313,52	-100,00	-1.213,52
369000	Sonstige Einrichtungen und Maßnahmen									
Operative Gebarung										
SU 21 / 31	Summe Erträge / Einzahlungen operative Gebarung				0,00	0,00	0,00	0,00	0,00	0,00
1/369000-720109	Kostenbeiträge Arbeiter	2225	3225	24	88,20		88,20	88,20		88,20
1/369000-728000	Veranstaltungskalender	2225	3225	24	752,31		752,31	752,31		752,31
1/369000-729000	Spenden gemeinn. Organisationen	2225	3225	24	110,00	100,00	10,00	110,00	100,00	10,00
1/369000-757000	Förderungen NP	2234	3234	27	325,00		325,00	325,00		325,00
SU 22 / 32	Summe Aufwendungen / Auszahlungen operative Gebarung				1.275,51	100,00	1.175,51	1.275,51	100,00	1.175,51
SA 0 / SA 1	(0) Nettoergebnis (21 - 22) / (1) Geldfluss operative Gebarung (31 – 32)				-1.275,51	-100,00	-1.175,51	-1.275,51	-100,00	-1.175,51
SU 23	Summe Haushaltsrücklagen				0,00	0,00	0,00	0,00	0,00	0,00
SA00	Nettoergebnis nach Zuw./Entn. Haushaltsrücklagen (Saldo 0 +/- SU23)				-1.275,51	-100,00	-1.175,51			
Investive Gebarung										
SU 33	Summe Einzahlungen investive Gebarung							0,00	0,00	0,00
SU 34	Summe Auszahlungen investive Gebarung							0,00	0,00	0,00
SA2	Saldo (2) Geldfluss aus der Investiven Gebarung (33 – 34)							0,00	0,00	0,00
SA3	Saldo (3) Nettofinanzierungssaldo (Saldo 1 + Saldo 2)							-1.275,51	-100,00	-1.175,51
Finanzierungstätigkeit										
SU 35	Summe Einzahlungen aus der Finanzierungstätigkeit							0,00	0,00	0,00
SU 36	Summe Auszahlungen aus der Finanzierungstätigkeit							0,00	0,00	0,00
SA4	Saldo (4) Geldfluss aus der Finanzierungstätigkeit (35 – 36)							0,00	0,00	0,00
SA5	Saldo (5) Geldfluss aus der voranschlagswirksamen Gebarung (Saldo 3 + Saldo 4)							-1.275,51	-100,00	-1.175,51
369002	Goldausstellung 2020 - 2025									
Operative Gebarung										
6/369002+861000	Transfers von Ländern, Landesfonds und Landeskammern	2121	3121	1 15	4.000,00	4.000,00		4.000,00	4.000,00	
6/369002+861100	Bedarfszuweisungsmittel i. R.	2121	3121	1 15	13.500,00	13.500,00		13.500,00	13.500,00	
SU 21 / 31	Summe Erträge / Einzahlungen operative Gebarung				17.500,00	17.500,00	0,00	17.500,00	17.500,00	0,00
5/369002-728000	Entgelte für sonstige Leistungen	2225	3225	1 24	17.538,01	17.500,00	38,01	17.538,01	17.500,00	38,01
SU 22 / 32	Summe Aufwendungen / Auszahlungen operative Gebarung				17.538,01	17.500,00	38,01	17.538,01	17.500,00	38,01

	MVAG	MVAG	VCQU	Ergebnisrechnung			Finanzierungsrechnung		
				EH	FH	RA 2023	VA 2023	RA - VA	RA 2023
SA 0 / SA 1	(0) Nettoergebnis (21 - 22) / (1) Geldfluss operative Gebarung (31 - 32)			-38,01	0,00	-38,01	-38,01	0,00	-38,01
SU 23	Summe Haushaltsrücklagen			0,00	0,00	0,00	0,00	0,00	0,00
SA00	Nettoergebnis nach Zuw./Entn. Haushaltsrücklagen (Saldo 0 +/- SU23)			-38,01	0,00	-38,01			
Investive Gebarung									
SU 33	Summe Einzahlungen investive Gebarung						0,00	0,00	0,00
SU 34	Summe Auszahlungen investive Gebarung						0,00	0,00	0,00
SA2	Saldo (2) Geldfluss aus der Investiven Gebarung (33 - 34)						0,00	0,00	0,00
SA3	Saldo (3) Nettofinanzierungssaldo (Saldo 1 + Saldo 2)						-38,01	0,00	-38,01
Finanzierungstätigkeit									
SU 35	Summe Einzahlungen aus der Finanzierungstätigkeit						0,00	0,00	0,00
SU 36	Summe Auszahlungen aus der Finanzierungstätigkeit						0,00	0,00	0,00
SA4	Saldo (4) Geldfluss aus der Finanzierungstätigkeit (35 - 36)						0,00	0,00	0,00
SA5	Saldo (5) Geldfluss aus der voranschlagswirksamen Gebarung (Saldo 3 + Saldo 4)						-38,01	0,00	-38,01
38	Sonstige Kulturpflege								
SA 0 / SA 1	(0) Nettoergebnis (21 - 22) / (1) Geldfluss operative Gebarung (31 - 32)			-930,00	-900,00	-30,00	-930,00	-900,00	-30,00
SA00	Nettoergebnis nach Zuw./Entn. Haushaltsrücklagen (Saldo 0 +/- SU23)			-930,00	-900,00	-30,00			
SA2	Saldo (2) Geldfluss aus der Investiven Gebarung (33 - 34)						0,00	0,00	0,00
SA3	Saldo (3) Nettofinanzierungssaldo (Saldo 1 + Saldo 2)						-930,00	-900,00	-30,00
SA4	Saldo (4) Geldfluss aus der Finanzierungstätigkeit (35 - 36)						0,00	0,00	0,00
SA5	Saldo (5) Geldfluss aus der voranschlagswirksamen Gebarung (Saldo 3 + Saldo 4)						-930,00	-900,00	-30,00
381	Maßnahmen der Kulturpflege								
SA 0 / SA 1	(0) Nettoergebnis (21 - 22) / (1) Geldfluss operative Gebarung (31 - 32)			-930,00	-900,00	-30,00	-930,00	-900,00	-30,00
SA00	Nettoergebnis nach Zuw./Entn. Haushaltsrücklagen (Saldo 0 +/- SU23)			-930,00	-900,00	-30,00			
SA2	Saldo (2) Geldfluss aus der Investiven Gebarung (33 - 34)						0,00	0,00	0,00
SA3	Saldo (3) Nettofinanzierungssaldo (Saldo 1 + Saldo 2)						-930,00	-900,00	-30,00
SA4	Saldo (4) Geldfluss aus der Finanzierungstätigkeit (35 - 36)						0,00	0,00	0,00
SA5	Saldo (5) Geldfluss aus der voranschlagswirksamen Gebarung (Saldo 3 + Saldo 4)						-930,00	-900,00	-30,00
381000	Maßnahmen der Kulturpflege								
Operative Gebarung									
SU 21 / 31	Summe Erträge / Einzahlungen operative Gebarung			0,00	0,00	0,00	0,00	0,00	0,00
1/381000-757000	Förderungen	2234	3234 27	930,00	900,00	30,00	930,00	900,00	30,00
SU 22 / 32	Summe Aufwendungen / Auszahlungen operative Gebarung			930,00	900,00	30,00	930,00	900,00	30,00
SA 0 / SA 1	(0) Nettoergebnis (21 - 22) / (1) Geldfluss operative Gebarung (31 - 32)			-930,00	-900,00	-30,00	-930,00	-900,00	-30,00
SU 23	Summe Haushaltsrücklagen			0,00	0,00	0,00	0,00	0,00	0,00
SA00	Nettoergebnis nach Zuw./Entn. Haushaltsrücklagen (Saldo 0 +/- SU23)			-930,00	-900,00	-30,00			

	MVAG	MVAG	VCQU	Ergebnisrechnung			Finanzierungsrechnung			
				EH	FH	RA 2023	VA 2023	RA - VA	RA 2023	VA 2023
Investive Gebarung										
SU 33								0,00	0,00	0,00
SU 34								0,00	0,00	0,00
SA2								0,00	0,00	0,00
SA3								-930,00	-900,00	-30,00
Finanzierungstätigkeit										
SU 35								0,00	0,00	0,00
SU 36								0,00	0,00	0,00
SA4								0,00	0,00	0,00
SA5								-930,00	-900,00	-30,00

	MVAG EH	MVAG FH	VCQU	Ergebnisrechnung			Finanzierungsrechnung			
				RA 2023	VA 2023	RA - VA	RA 2023	VA 2023	RA - VA	
4 Soziale Wohlfahrt und Wohnbauförderung										
SA 0 / SA 1	(0) Nettoergebnis (21 - 22) / (1) Geldfluss operative Gebarung (31 – 32)			-464.097,14	-452.300,00	-11.797,14	-464.419,41	-452.300,00	-12.119,41	
SA00	Nettoergebnis nach Zuw./Entn. Haushaltsrücklagen (Saldo 0 +/- SU23)			-464.097,14	-452.300,00	-11.797,14				
SA2	Saldo (2) Geldfluss aus der Investiven Gebarung (33 – 34)						0,00	0,00	0,00	
SA3	Saldo (3) Nettofinanzierungssaldo (Saldo 1 + Saldo 2)						-464.419,41	-452.300,00	-12.119,41	
SA4	Saldo (4) Geldfluss aus der Finanzierungstätigkeit (35 – 36)						0,00	0,00	0,00	
SA5	Saldo (5) Geldfluss aus der voranschlagswirksamen Gebarung (Saldo 3 + Saldo 4)						-464.419,41	-452.300,00	-12.119,41	
41 Allgemeine öffentliche Wohlfahrt										
SA 0 / SA 1	(0) Nettoergebnis (21 - 22) / (1) Geldfluss operative Gebarung (31 – 32)			-448.912,72	-447.800,00	-1.112,72	-448.912,72	-447.800,00	-1.112,72	
SA00	Nettoergebnis nach Zuw./Entn. Haushaltsrücklagen (Saldo 0 +/- SU23)			-448.912,72	-447.800,00	-1.112,72				
SA2	Saldo (2) Geldfluss aus der Investiven Gebarung (33 – 34)						0,00	0,00	0,00	
SA3	Saldo (3) Nettofinanzierungssaldo (Saldo 1 + Saldo 2)						-448.912,72	-447.800,00	-1.112,72	
SA4	Saldo (4) Geldfluss aus der Finanzierungstätigkeit (35 – 36)						0,00	0,00	0,00	
SA5	Saldo (5) Geldfluss aus der voranschlagswirksamen Gebarung (Saldo 3 + Saldo 4)						-448.912,72	-447.800,00	-1.112,72	
411 Maßnahmen der allgemeinen Sozialhilfe										
SA 0 / SA 1	(0) Nettoergebnis (21 - 22) / (1) Geldfluss operative Gebarung (31 – 32)			-448.912,72	-447.800,00	-1.112,72	-448.912,72	-447.800,00	-1.112,72	
SA00	Nettoergebnis nach Zuw./Entn. Haushaltsrücklagen (Saldo 0 +/- SU23)			-448.912,72	-447.800,00	-1.112,72				
SA2	Saldo (2) Geldfluss aus der Investiven Gebarung (33 – 34)						0,00	0,00	0,00	
SA3	Saldo (3) Nettofinanzierungssaldo (Saldo 1 + Saldo 2)						-448.912,72	-447.800,00	-1.112,72	
SA4	Saldo (4) Geldfluss aus der Finanzierungstätigkeit (35 – 36)						0,00	0,00	0,00	
SA5	Saldo (5) Geldfluss aus der voranschlagswirksamen Gebarung (Saldo 3 + Saldo 4)						-448.912,72	-447.800,00	-1.112,72	
411000 Maßnahmen der allgemeinen Sozialhilfe										
Operative Gebarung										
2/411000+828000	Rückersätze von Ausgaben	2116	3116	18	27.144,67	27.100,00	44,67	27.144,67	27.100,00	44,67
SU 21 / 31	Summe Erträge / Einzahlungen operative Gebarung				27.144,67	27.100,00	44,67	27.144,67	27.100,00	44,67
1/411000-751600	Kopfquoten, Kostenanteile	2231	3231	26	446.904,23	445.800,00	1.104,23	446.904,23	445.800,00	1.104,23
1/411000-752300	Umlage Sozialhilfverband	2231	3231	26	29.153,16	29.100,00	53,16	29.153,16	29.100,00	53,16
SU 22 / 32	Summe Aufwendungen / Auszahlungen operative Gebarung				476.057,39	474.900,00	1.157,39	476.057,39	474.900,00	1.157,39
SA 0 / SA 1	(0) Nettoergebnis (21 - 22) / (1) Geldfluss operative Gebarung (31 – 32)			-448.912,72	-447.800,00	-1.112,72	-448.912,72	-447.800,00	-1.112,72	
SU 23	Summe Haushaltsrücklagen			0,00	0,00	0,00	0,00	0,00	0,00	
SA00	Nettoergebnis nach Zuw./Entn. Haushaltsrücklagen (Saldo 0 +/- SU23)			-448.912,72	-447.800,00	-1.112,72				
Investive Gebarung										
SU 33	Summe Einzahlungen investive Gebarung						0,00	0,00	0,00	
SU 34	Summe Auszahlungen investive Gebarung						0,00	0,00	0,00	
SA2	Saldo (2) Geldfluss aus der Investiven Gebarung (33 – 34)						0,00	0,00	0,00	
SA3	Saldo (3) Nettofinanzierungssaldo (Saldo 1 + Saldo 2)						-448.912,72	-447.800,00	-1.112,72	

		MVAG	MVAG	VCQU	Ergebnisrechnung			Finanzierungsrechnung		
		EH	FH		RA 2023	VA 2023	RA - VA	RA 2023	VA 2023	RA - VA
Finanzierungstätigkeit										
SU 35	Summe Einzahlungen aus der Finanzierungstätigkeit							0,00	0,00	0,00
SU 36	Summe Auszahlungen aus der Finanzierungstätigkeit							0,00	0,00	0,00
SA4	Saldo (4) Geldfluss aus der Finanzierungstätigkeit (35 – 36)							0,00	0,00	0,00
SA5	Saldo (5) Geldfluss aus der voranschlagswirksamen Gebarung (Saldo 3 + Saldo 4)							-448.912,72	-447.800,00	-1.112,72
42 Freie Wohlfahrt										
SA 0 / SA 1	(0) Nettoergebnis (21 - 22) / (1) Geldfluss operative Gebarung (31 – 32)				-3.244,42	-2.200,00	-1.044,42	-3.566,69	-2.200,00	-1.366,69
SA00	Nettoergebnis nach Zuw./Entn. Haushaltsrücklagen (Saldo 0 +/- SU23)				-3.244,42	-2.200,00	-1.044,42			
SA2	Saldo (2) Geldfluss aus der Investiven Gebarung (33 – 34)							0,00	0,00	0,00
SA3	Saldo (3) Nettofinanzierungssaldo (Saldo 1 + Saldo 2)							-3.566,69	-2.200,00	-1.366,69
SA4	Saldo (4) Geldfluss aus der Finanzierungstätigkeit (35 – 36)							0,00	0,00	0,00
SA5	Saldo (5) Geldfluss aus der voranschlagswirksamen Gebarung (Saldo 3 + Saldo 4)							-3.566,69	-2.200,00	-1.366,69
429 Sonstige Einrichtungen und Maßnahmen										
SA 0 / SA 1	(0) Nettoergebnis (21 - 22) / (1) Geldfluss operative Gebarung (31 – 32)				-3.244,42	-2.200,00	-1.044,42	-3.566,69	-2.200,00	-1.366,69
SA00	Nettoergebnis nach Zuw./Entn. Haushaltsrücklagen (Saldo 0 +/- SU23)				-3.244,42	-2.200,00	-1.044,42			
SA2	Saldo (2) Geldfluss aus der Investiven Gebarung (33 – 34)							0,00	0,00	0,00
SA3	Saldo (3) Nettofinanzierungssaldo (Saldo 1 + Saldo 2)							-3.566,69	-2.200,00	-1.366,69
SA4	Saldo (4) Geldfluss aus der Finanzierungstätigkeit (35 – 36)							0,00	0,00	0,00
SA5	Saldo (5) Geldfluss aus der voranschlagswirksamen Gebarung (Saldo 3 + Saldo 4)							-3.566,69	-2.200,00	-1.366,69
429000 Sonstige Einrichtungen und Maßnahmen										
Operative Gebarung										
SU 21 / 31	Summe Erträge / Einzahlungen operative Gebarung				0,00	0,00	0,00	0,00	0,00	0,00
1/429000-413000	Weihnachtspakete Gemeindebürger	2221	3221	23	1.347,12	2.000,00	-652,88	1.669,39	2.000,00	-330,61
1/429000-720109	Kostenbeitrag Arbeiter	2225	3225	24	1.234,80	200,00	1.034,80	1.234,80	200,00	1.034,80
1/429000-729000	Sonstige Ausgaben	2225	3225	24	662,50		662,50	662,50		662,50
SU 22 / 32	Summe Aufwendungen / Auszahlungen operative Gebarung				3.244,42	2.200,00	1.044,42	3.566,69	2.200,00	1.366,69
SA 0 / SA 1	(0) Nettoergebnis (21 - 22) / (1) Geldfluss operative Gebarung (31 – 32)				-3.244,42	-2.200,00	-1.044,42	-3.566,69	-2.200,00	-1.366,69
SU 23	Summe Haushaltsrücklagen				0,00	0,00	0,00	0,00	0,00	0,00
SA00	Nettoergebnis nach Zuw./Entn. Haushaltsrücklagen (Saldo 0 +/- SU23)				-3.244,42	-2.200,00	-1.044,42			
Investive Gebarung										
SU 33	Summe Einzahlungen investive Gebarung							0,00	0,00	0,00
SU 34	Summe Auszahlungen investive Gebarung							0,00	0,00	0,00
SA2	Saldo (2) Geldfluss aus der Investiven Gebarung (33 – 34)							0,00	0,00	0,00
SA3	Saldo (3) Nettofinanzierungssaldo (Saldo 1 + Saldo 2)							-3.566,69	-2.200,00	-1.366,69
Finanzierungstätigkeit										

	MVAG	MVAG	VCQU	Ergebnisrechnung			Finanzierungsrechnung					
				EH	FH	RA 2023	VA 2023	RA - VA	RA 2023	VA 2023	RA - VA	
SU 35								0,00	0,00	0,00		
SU 36								0,00	0,00	0,00		
SA4								0,00	0,00	0,00		
SA5								-3.566,69	-2.200,00	-1.366,69		
43	Jugendwohlfahrt											
SA 0 / SA 1						-1.730,00	-1.800,00	70,00	-1.730,00	-1.800,00	70,00	
SA00						-1.730,00	-1.800,00	70,00				
SA2									0,00	0,00	0,00	
SA3									-1.730,00	-1.800,00	70,00	
SA4									0,00	0,00	0,00	
SA5									-1.730,00	-1.800,00	70,00	
432	Kindererholungsheime											
SA 0 / SA 1						-1.430,00	-1.400,00	-30,00	-1.430,00	-1.400,00	-30,00	
SA00						-1.430,00	-1.400,00	-30,00				
SA2									0,00	0,00	0,00	
SA3									-1.430,00	-1.400,00	-30,00	
SA4									0,00	0,00	0,00	
SA5									-1.430,00	-1.400,00	-30,00	
432000	Kindererholungsheime											
Operative Gebarung												
SU 21 / 31						0,00	0,00	0,00	0,00	0,00	0,00	
1/432000-752000				2231	3231	26	1.430,00	1.400,00	30,00	1.430,00	1.400,00	30,00
SU 22 / 32						1.430,00	1.400,00	30,00	1.430,00	1.400,00	30,00	
SA 0 / SA 1						-1.430,00	-1.400,00	-30,00	-1.430,00	-1.400,00	-30,00	
SU 23						0,00	0,00	0,00	0,00	0,00	0,00	
SA00						-1.430,00	-1.400,00	-30,00				
Investive Gebarung												
SU 33									0,00	0,00	0,00	
SU 34									0,00	0,00	0,00	
SA2									0,00	0,00	0,00	
SA3									-1.430,00	-1.400,00	-30,00	
Finanzierungstätigkeit												
SU 35									0,00	0,00	0,00	
SU 36									0,00	0,00	0,00	
SA4									0,00	0,00	0,00	

	MVAG		VCQU	Ergebnisrechnung			Finanzierungsrechnung		
	EH	FH		RA 2023	VA 2023	RA - VA	RA 2023	VA 2023	RA - VA
SA5	Saldo (5) Geldfluss aus der voranschlagswirksamen Gebarung (Saldo 3 + Saldo 4)						-1.430,00	-1.400,00	-30,00

	MVAG EH	MVAG FH	VCQU	Ergebnisrechnung			Finanzierungsrechnung		
				RA 2023	VA 2023	RA - VA	RA 2023	VA 2023	RA - VA
439	Sonstige Einrichtungen und Maßnahmen								
SA 0 / SA 1	(0) Nettoergebnis (21 - 22) / (1) Geldfluss operative Gebarung (31 – 32)			-300,00	-400,00	100,00	-300,00	-400,00	100,00
SA00	Nettoergebnis nach Zuw./Entn. Haushaltsrücklagen (Saldo 0 +/- SU23)			-300,00	-400,00	100,00			
SA2	Saldo (2) Geldfluss aus der Investiven Gebarung (33 – 34)						0,00	0,00	0,00
SA3	Saldo (3) Nettofinanzierungssaldo (Saldo 1 + Saldo 2)						-300,00	-400,00	100,00
SA4	Saldo (4) Geldfluss aus der Finanzierungstätigkeit (35 – 36)						0,00	0,00	0,00
SA5	Saldo (5) Geldfluss aus der voranschlagswirksamen Gebarung (Saldo 3 + Saldo 4)						-300,00	-400,00	100,00
439000	Sonstige Einrichtungen und Maßnahmen								
Operative Gebarung									
SU 21 / 31	Summe Erträge / Einzahlungen operative Gebarung			0,00	0,00	0,00	0,00	0,00	0,00
1/439000-413000	Babypakete 2221 3221 23			300,00	400,00	-100,00	300,00	400,00	-100,00
SU 22 / 32	Summe Aufwendungen / Auszahlungen operative Gebarung			300,00	400,00	-100,00	300,00	400,00	-100,00
SA 0 / SA 1	(0) Nettoergebnis (21 - 22) / (1) Geldfluss operative Gebarung (31 – 32)			-300,00	-400,00	100,00	-300,00	-400,00	100,00
SU 23	Summe Haushaltsrücklagen			0,00	0,00	0,00	0,00	0,00	0,00
SA00	Nettoergebnis nach Zuw./Entn. Haushaltsrücklagen (Saldo 0 +/- SU23)			-300,00	-400,00	100,00			
Investive Gebarung									
SU 33	Summe Einzahlungen investive Gebarung						0,00	0,00	0,00
SU 34	Summe Auszahlungen investive Gebarung						0,00	0,00	0,00
SA2	Saldo (2) Geldfluss aus der Investiven Gebarung (33 – 34)						0,00	0,00	0,00
SA3	Saldo (3) Nettofinanzierungssaldo (Saldo 1 + Saldo 2)						-300,00	-400,00	100,00
Finanzierungstätigkeit									
SU 35	Summe Einzahlungen aus der Finanzierungstätigkeit						0,00	0,00	0,00
SU 36	Summe Auszahlungen aus der Finanzierungstätigkeit						0,00	0,00	0,00
SA4	Saldo (4) Geldfluss aus der Finanzierungstätigkeit (35 – 36)						0,00	0,00	0,00
SA5	Saldo (5) Geldfluss aus der voranschlagswirksamen Gebarung (Saldo 3 + Saldo 4)						-300,00	-400,00	100,00

	MVAG	MVAG	VCQU	Ergebnisrechnung			Finanzierungsrechnung		
				EH	FH		RA 2023	VA 2023	RA - VA
44	Behebung von Notständen								
SA 0 / SA 1	(0) Nettoergebnis (21 - 22) / (1) Geldfluss operative Gebarung (31 – 32)			-10.210,00	-500,00	-9.710,00	-10.210,00	-500,00	-9.710,00
SA00	Nettoergebnis nach Zuw./Entn. Haushaltsrücklagen (Saldo 0 +/- SU23)			-10.210,00	-500,00	-9.710,00			
SA2	Saldo (2) Geldfluss aus der Investiven Gebarung (33 – 34)						0,00	0,00	0,00
SA3	Saldo (3) Nettofinanzierungssaldo (Saldo 1 + Saldo 2)						-10.210,00	-500,00	-9.710,00
SA4	Saldo (4) Geldfluss aus der Finanzierungstätigkeit (35 – 36)						0,00	0,00	0,00
SA5	Saldo (5) Geldfluss aus der voranschlagswirksamen Gebarung (Saldo 3 + Saldo 4)						-10.210,00	-500,00	-9.710,00
441	Maßnahmen								
SA 0 / SA 1	(0) Nettoergebnis (21 - 22) / (1) Geldfluss operative Gebarung (31 – 32)			-10.210,00	-500,00	-9.710,00	-10.210,00	-500,00	-9.710,00
SA00	Nettoergebnis nach Zuw./Entn. Haushaltsrücklagen (Saldo 0 +/- SU23)			-10.210,00	-500,00	-9.710,00			
SA2	Saldo (2) Geldfluss aus der Investiven Gebarung (33 – 34)						0,00	0,00	0,00
SA3	Saldo (3) Nettofinanzierungssaldo (Saldo 1 + Saldo 2)						-10.210,00	-500,00	-9.710,00
SA4	Saldo (4) Geldfluss aus der Finanzierungstätigkeit (35 – 36)						0,00	0,00	0,00
SA5	Saldo (5) Geldfluss aus der voranschlagswirksamen Gebarung (Saldo 3 + Saldo 4)						-10.210,00	-500,00	-9.710,00
441900	Corona-Krise								
Operative Gebarung									
SU 21 / 31	Summe Erträge / Einzahlungen operative Gebarung			0,00	0,00	0,00	0,00	0,00	0,00
1/441900-728000	Entgelte für sonstige Leistungen			2225	3225	24			
1/441900-750000	Rückzahlung Impfkampagne			2231	3231	26	10.210,00		10.210,00
SU 22 / 32	Summe Aufwendungen / Auszahlungen operative Gebarung			10.210,00	500,00	9.710,00	10.210,00	500,00	9.710,00
SA 0 / SA 1	(0) Nettoergebnis (21 - 22) / (1) Geldfluss operative Gebarung (31 – 32)			-10.210,00	-500,00	-9.710,00	-10.210,00	-500,00	-9.710,00
SU 23	Summe Haushaltsrücklagen			0,00	0,00	0,00	0,00	0,00	0,00
SA00	Nettoergebnis nach Zuw./Entn. Haushaltsrücklagen (Saldo 0 +/- SU23)			-10.210,00	-500,00	-9.710,00			
Investive Gebarung									
SU 33	Summe Einzahlungen investive Gebarung						0,00	0,00	0,00
SU 34	Summe Auszahlungen investive Gebarung						0,00	0,00	0,00
SA2	Saldo (2) Geldfluss aus der Investiven Gebarung (33 – 34)						0,00	0,00	0,00
SA3	Saldo (3) Nettofinanzierungssaldo (Saldo 1 + Saldo 2)						-10.210,00	-500,00	-9.710,00
Finanzierungstätigkeit									
SU 35	Summe Einzahlungen aus der Finanzierungstätigkeit						0,00	0,00	0,00
SU 36	Summe Auszahlungen aus der Finanzierungstätigkeit						0,00	0,00	0,00
SA4	Saldo (4) Geldfluss aus der Finanzierungstätigkeit (35 – 36)						0,00	0,00	0,00
SA5	Saldo (5) Geldfluss aus der voranschlagswirksamen Gebarung (Saldo 3 + Saldo 4)						-10.210,00	-500,00	-9.710,00

	MVAG EH	MVAG FH	VCQU	Ergebnisrechnung			Finanzierungsrechnung		
				RA 2023	VA 2023	RA - VA	RA 2023	VA 2023	RA - VA
5 Gesundheit									
SA 0 / SA 1		(0) Nettoergebnis (21 - 22) / (1) Geldfluss operative Gebarung (31 – 32)		-334.206,60	-272.500,00	-61.706,60	-334.145,52	-270.600,00	-63.545,52
SA00		Nettoergebnis nach Zuw./Entn. Haushaltsrücklagen (Saldo 0 +/- SU23)		-334.206,60	-272.500,00	-61.706,60			
SA2		Saldo (2) Geldfluss aus der Investiven Gebarung (33 – 34)					0,00	-1.900,00	1.900,00
SA3		Saldo (3) Nettofinanzierungssaldo (Saldo 1 + Saldo 2)					-334.145,52	-272.500,00	-61.645,52
SA4		Saldo (4) Geldfluss aus der Finanzierungstätigkeit (35 – 36)					0,00	0,00	0,00
SA5		Saldo (5) Geldfluss aus der voranschlagswirksamen Gebarung (Saldo 3 + Saldo 4)					-334.145,52	-272.500,00	-61.645,52
51 Gesundheitsdienst									
SA 0 / SA 1		(0) Nettoergebnis (21 - 22) / (1) Geldfluss operative Gebarung (31 – 32)		-6.552,37	-5.300,00	-1.252,37	-6.605,26	-5.300,00	-1.305,26
SA00		Nettoergebnis nach Zuw./Entn. Haushaltsrücklagen (Saldo 0 +/- SU23)		-6.552,37	-5.300,00	-1.252,37			
SA2		Saldo (2) Geldfluss aus der Investiven Gebarung (33 – 34)					0,00	0,00	0,00
SA3		Saldo (3) Nettofinanzierungssaldo (Saldo 1 + Saldo 2)					-6.605,26	-5.300,00	-1.305,26
SA4		Saldo (4) Geldfluss aus der Finanzierungstätigkeit (35 – 36)					0,00	0,00	0,00
SA5		Saldo (5) Geldfluss aus der voranschlagswirksamen Gebarung (Saldo 3 + Saldo 4)					-6.605,26	-5.300,00	-1.305,26
510 Medizinische Bereichsversorgung									
SA 0 / SA 1		(0) Nettoergebnis (21 - 22) / (1) Geldfluss operative Gebarung (31 – 32)		-3.430,07	-3.400,00	-30,07	-3.482,96	-3.400,00	-82,96
SA00		Nettoergebnis nach Zuw./Entn. Haushaltsrücklagen (Saldo 0 +/- SU23)		-3.430,07	-3.400,00	-30,07			
SA2		Saldo (2) Geldfluss aus der Investiven Gebarung (33 – 34)					0,00	0,00	0,00
SA3		Saldo (3) Nettofinanzierungssaldo (Saldo 1 + Saldo 2)					-3.482,96	-3.400,00	-82,96
SA4		Saldo (4) Geldfluss aus der Finanzierungstätigkeit (35 – 36)					0,00	0,00	0,00
SA5		Saldo (5) Geldfluss aus der voranschlagswirksamen Gebarung (Saldo 3 + Saldo 4)					-3.482,96	-3.400,00	-82,96
510000 Medizinische Bereichsversorgung									
Operative Gebarung									
SU 21 / 31		Summe Erträge / Einzahlungen operative Gebarung		0,00	0,00	0,00	0,00	0,00	0,00
1/510000-751110		Transfers gem. Sprengelärztegesetz	2231 3231 26	3.430,07	3.400,00	30,07	3.482,96	3.400,00	82,96
SU 22 / 32		Summe Aufwendungen / Auszahlungen operative Gebarung		3.430,07	3.400,00	30,07	3.482,96	3.400,00	82,96
SA 0 / SA 1		(0) Nettoergebnis (21 - 22) / (1) Geldfluss operative Gebarung (31 – 32)		-3.430,07	-3.400,00	-30,07	-3.482,96	-3.400,00	-82,96
SU 23		Summe Haushaltsrücklagen		0,00	0,00	0,00	0,00	0,00	0,00
SA00		Nettoergebnis nach Zuw./Entn. Haushaltsrücklagen (Saldo 0 +/- SU23)		-3.430,07	-3.400,00	-30,07			
Investive Gebarung									
SU 33		Summe Einzahlungen investive Gebarung					0,00	0,00	0,00
SU 34		Summe Auszahlungen investive Gebarung					0,00	0,00	0,00
SA2		Saldo (2) Geldfluss aus der Investiven Gebarung (33 – 34)					0,00	0,00	0,00
SA3		Saldo (3) Nettofinanzierungssaldo (Saldo 1 + Saldo 2)					-3.482,96	-3.400,00	-82,96
Finanzierungstätigkeit									
SU 35		Summe Einzahlungen aus der Finanzierungstätigkeit					0,00	0,00	0,00

	MVAG	MVAG	VCQU	Ergebnisrechnung			Finanzierungsrechnung				
				EH	FH	RA 2023	VA 2023	RA - VA	RA 2023	VA 2023	RA - VA
SU 36											
SA4											
SA5											

		MVAG			Ergebnisrechnung			Finanzierungsrechnung		
		EH	FH	VCQU	RA 2023	VA 2023	RA - VA	RA 2023	VA 2023	RA - VA
512	Sonstige medizinische Beratung und Betreuung									
SA 0 / SA 1	(0) Nettoergebnis (21 - 22) / (1) Geldfluss operative Gebarung (31 – 32)				-3.122,30	-1.900,00	-1.222,30	-3.122,30	-1.900,00	-1.222,30
SA00	Nettoergebnis nach Zuw./Entn. Haushaltsrücklagen (Saldo 0 +/- SU23)				-3.122,30	-1.900,00	-1.222,30			
SA2	Saldo (2) Geldfluss aus der Investiven Gebarung (33 – 34)							0,00	0,00	0,00
SA3	Saldo (3) Nettofinanzierungssaldo (Saldo 1 + Saldo 2)							-3.122,30	-1.900,00	-1.222,30
SA4	Saldo (4) Geldfluss aus der Finanzierungstätigkeit (35 – 36)							0,00	0,00	0,00
SA5	Saldo (5) Geldfluss aus der voranschlagswirksamen Gebarung (Saldo 3 + Saldo 4)							-3.122,30	-1.900,00	-1.222,30
512000	Sonstige Medizinische Beratung und Betreuung									
Operative Gebarung										
2/512000+829000	Sonstige Einnahmen	2116	3116	18	300,00	200,00	100,00	300,00	200,00	100,00
SU 21 / 31	Summe Erträge / Einzahlungen operative Gebarung				300,00	200,00	100,00	300,00	200,00	100,00
1/512000-728000	Entgelte für sonstige Leistungen	2225	3225	24	1.180,00		1.180,00	1.180,00		1.180,00
1/512000-757000	Beitrag Familienforum Mölltal	2234	3234	27	2.242,30	2.100,00	142,30	2.242,30	2.100,00	142,30
SU 22 / 32	Summe Aufwendungen / Auszahlungen operative Gebarung				3.422,30	2.100,00	1.322,30	3.422,30	2.100,00	1.322,30
SA 0 / SA 1	(0) Nettoergebnis (21 - 22) / (1) Geldfluss operative Gebarung (31 – 32)				-3.122,30	-1.900,00	-1.222,30	-3.122,30	-1.900,00	-1.222,30
SU 23	Summe Haushaltsrücklagen				0,00	0,00	0,00	0,00	0,00	0,00
SA00	Nettoergebnis nach Zuw./Entn. Haushaltsrücklagen (Saldo 0 +/- SU23)				-3.122,30	-1.900,00	-1.222,30			
Investive Gebarung										
SU 33	Summe Einzahlungen investive Gebarung							0,00	0,00	0,00
SU 34	Summe Auszahlungen investive Gebarung							0,00	0,00	0,00
SA2	Saldo (2) Geldfluss aus der Investiven Gebarung (33 – 34)							0,00	0,00	0,00
SA3	Saldo (3) Nettofinanzierungssaldo (Saldo 1 + Saldo 2)							-3.122,30	-1.900,00	-1.222,30
Finanzierungstätigkeit										
SU 35	Summe Einzahlungen aus der Finanzierungstätigkeit							0,00	0,00	0,00
SU 36	Summe Auszahlungen aus der Finanzierungstätigkeit							0,00	0,00	0,00
SA4	Saldo (4) Geldfluss aus der Finanzierungstätigkeit (35 – 36)							0,00	0,00	0,00
SA5	Saldo (5) Geldfluss aus der voranschlagswirksamen Gebarung (Saldo 3 + Saldo 4)							-3.122,30	-1.900,00	-1.222,30

	MVAG	MVAG	VCQU	Ergebnisrechnung			Finanzierungsrechnung			
				EH	FH	RA 2023	VA 2023	RA - VA	RA 2023	VA 2023
52	Umweltschutz									
SA 0 / SA 1	(0) Nettoergebnis (21 - 22) / (1) Geldfluss operative Gebarung (31 – 32)			-80.235,47	-31.100,00	-49.135,47	-80.121,50	-29.200,00	-50.921,50	
SA00	Nettoergebnis nach Zuw./Entn. Haushaltsrücklagen (Saldo 0 +/- SU23)			-80.235,47	-31.100,00	-49.135,47				
SA2	Saldo (2) Geldfluss aus der Investiven Gebarung (33 – 34)						0,00	-1.900,00	1.900,00	
SA3	Saldo (3) Nettofinanzierungssaldo (Saldo 1 + Saldo 2)						-80.121,50	-31.100,00	-49.021,50	
SA4	Saldo (4) Geldfluss aus der Finanzierungstätigkeit (35 – 36)						0,00	0,00	0,00	
SA5	Saldo (5) Geldfluss aus der voranschlagswirksamen Gebarung (Saldo 3 + Saldo 4)						-80.121,50	-31.100,00	-49.021,50	
520	Natur- und Landschaftsschutz									
SA 0 / SA 1	(0) Nettoergebnis (21 - 22) / (1) Geldfluss operative Gebarung (31 – 32)			-40.289,83	-34.500,00	-5.789,83	-40.169,83	-32.600,00	-7.569,83	
SA00	Nettoergebnis nach Zuw./Entn. Haushaltsrücklagen (Saldo 0 +/- SU23)			-40.289,83	-34.500,00	-5.789,83				
SA2	Saldo (2) Geldfluss aus der Investiven Gebarung (33 – 34)						0,00	-1.900,00	1.900,00	
SA3	Saldo (3) Nettofinanzierungssaldo (Saldo 1 + Saldo 2)						-40.169,83	-34.500,00	-5.669,83	
SA4	Saldo (4) Geldfluss aus der Finanzierungstätigkeit (35 – 36)						0,00	0,00	0,00	
SA5	Saldo (5) Geldfluss aus der voranschlagswirksamen Gebarung (Saldo 3 + Saldo 4)						-40.169,83	-34.500,00	-5.669,83	
520000	Natur- und Landschaftsschutz									
Operative Gebarung										
2/520000+829000	Beitrag Gradenweg NP	2116	3116	18	1.000,00	1.000,00		1.000,00	1.000,00	
SU 21 / 31	Summe Erträge / Einzahlungen operative Gebarung				1.000,00	1.000,00	0,00	1.000,00	1.000,00	0,00
1/520000-670000	Versicherungen	2222	3222	24	645,83	600,00	45,83	645,83	600,00	45,83
1/520000-729000	Beitrag Gradenweg	2225	3225	24	2.000,00	2.000,00		2.000,00	2.000,00	
1/520000-757000	Abgangsdeckung Naturlandverein	2234	3234	27	36.600,00	30.000,00	6.600,00	36.600,00	30.000,00	6.600,00
1/520000-768000	Sonstige Transfers an private Haushalte	2234	3234	27	2.044,00	1.000,00	1.044,00	1.924,00	1.000,00	924,00
1/520000-778000	Kapitaltransfers an private Haushalte	2234		44		1.900,00	-1.900,00			
SU 22 / 32	Summe Aufwendungen / Auszahlungen operative Gebarung				41.289,83	35.500,00	5.789,83	41.169,83	33.600,00	7.569,83
SA 0 / SA 1	(0) Nettoergebnis (21 - 22) / (1) Geldfluss operative Gebarung (31 – 32)				-40.289,83	-34.500,00	-5.789,83	-40.169,83	-32.600,00	-7.569,83
SU 23	Summe Haushaltsrücklagen				0,00	0,00	0,00	0,00	0,00	0,00
SA00	Nettoergebnis nach Zuw./Entn. Haushaltsrücklagen (Saldo 0 +/- SU23)				-40.289,83	-34.500,00	-5.789,83			
Investive Gebarung										
SU 33	Summe Einzahlungen investive Gebarung						0,00	0,00	0,00	
1/520000-778000	Kapitaltransfers an private Haushalte		3434	44				1.900,00	-1.900,00	
SU 34	Summe Auszahlungen investive Gebarung						0,00	1.900,00	-1.900,00	
SA2	Saldo (2) Geldfluss aus der Investiven Gebarung (33 – 34)						0,00	-1.900,00	1.900,00	
SA3	Saldo (3) Nettofinanzierungssaldo (Saldo 1 + Saldo 2)						-40.169,83	-34.500,00	-5.669,83	
Finanzierungstätigkeit										
SU 35	Summe Einzahlungen aus der Finanzierungstätigkeit						0,00	0,00	0,00	
SU 36	Summe Auszahlungen aus der Finanzierungstätigkeit						0,00	0,00	0,00	
SA4	Saldo (4) Geldfluss aus der Finanzierungstätigkeit (35 – 36)						0,00	0,00	0,00	

	MVAG		VCQU	Ergebnisrechnung			Finanzierungsrechnung		
	EH	FH		RA 2023	VA 2023	RA - VA	RA 2023	VA 2023	RA - VA
SA5	Saldo (5) Geldfluss aus der voranschlagswirksamen Gebarung (Saldo 3 + Saldo 4)						-40.169,83	-34.500,00	-5.669,83

		MVAG			Ergebnisrechnung			Finanzierungsrechnung		
		EH	FH	VCQU	RA 2023	VA 2023	RA - VA	RA 2023	VA 2023	RA - VA
522	Reinhaltung der Luft									
SA 0 / SA 1	(0) Nettoergebnis (21 - 22) / (1) Geldfluss operative Gebarung (31 – 32)				-36.572,23	6.400,00	-42.972,23	-36.572,23	6.400,00	-42.972,23
SA00	Nettoergebnis nach Zuw./Entn. Haushaltsrücklagen (Saldo 0 +/- SU23)				-36.572,23	6.400,00	-42.972,23			
SA2	Saldo (2) Geldfluss aus der Investiven Gebarung (33 – 34)							0,00	0,00	0,00
SA3	Saldo (3) Nettofinanzierungssaldo (Saldo 1 + Saldo 2)							-36.572,23	6.400,00	-42.972,23
SA4	Saldo (4) Geldfluss aus der Finanzierungstätigkeit (35 – 36)							0,00	0,00	0,00
SA5	Saldo (5) Geldfluss aus der voranschlagswirksamen Gebarung (Saldo 3 + Saldo 4)							-36.572,23	6.400,00	-42.972,23
522000	KLAR! Klimawandel-Anpassungsmodellregion									
Operative Gebarung										
6/522000+829000	Sonstige Erträge	2116	3116	1 18	200,00	200,00		200,00	200,00	
6/522000+862000	Transfers von Gemeinden, Gemeindeverbände (ohne marktbestimmte Tätigkeit) und Gemeindefonds	2121	3121	1 15	8.335,50	8.300,00	35,50	8.335,50	8.300,00	35,50
6/522000+864000	Transfers von Unternehmen (ohne Finanzunternehmen) und andere	2123	3123	1 16		30.000,00	-30.000,00		30.000,00	-30.000,00
6/522000+866000	Transfers von Finanzunternehmen	2123	3123	1 16	30.000,00		30.000,00	30.000,00		30.000,00
SU 21 / 31	Summe Erträge / Einzahlungen operative Gebarung				38.535,50	38.500,00	35,50	38.535,50	38.500,00	35,50
5/522000-728000	Entgelte für sonstige Leistungen	2225	3225	1 24	62.511,36	56.200,00	6.311,36	62.511,36	56.200,00	6.311,36
SU 22 / 32	Summe Aufwendungen / Auszahlungen operative Gebarung				62.511,36	56.200,00	6.311,36	62.511,36	56.200,00	6.311,36
SA 0 / SA 1	(0) Nettoergebnis (21 - 22) / (1) Geldfluss operative Gebarung (31 – 32)				-23.975,86	-17.700,00	-6.275,86	-23.975,86	-17.700,00	-6.275,86
SU 23	Summe Haushaltsrücklagen				0,00	0,00	0,00	0,00	0,00	0,00
SA00	Nettoergebnis nach Zuw./Entn. Haushaltsrücklagen (Saldo 0 +/- SU23)				-23.975,86	-17.700,00	-6.275,86			
Investive Gebarung										
SU 33	Summe Einzahlungen investive Gebarung							0,00	0,00	0,00
SU 34	Summe Auszahlungen investive Gebarung							0,00	0,00	0,00
SA2	Saldo (2) Geldfluss aus der Investiven Gebarung (33 – 34)							0,00	0,00	0,00
SA3	Saldo (3) Nettofinanzierungssaldo (Saldo 1 + Saldo 2)							-23.975,86	-17.700,00	-6.275,86
Finanzierungstätigkeit										
SU 35	Summe Einzahlungen aus der Finanzierungstätigkeit							0,00	0,00	0,00
SU 36	Summe Auszahlungen aus der Finanzierungstätigkeit							0,00	0,00	0,00
SA4	Saldo (4) Geldfluss aus der Finanzierungstätigkeit (35 – 36)							0,00	0,00	0,00
SA5	Saldo (5) Geldfluss aus der voranschlagswirksamen Gebarung (Saldo 3 + Saldo 4)							-23.975,86	-17.700,00	-6.275,86
522001	KEM Klima- und Energie-Modellregion									
Operative Gebarung										
6/522001+861000	Transfers von Ländern, Landesfonds und Landeskammern	2121	3121	1 15	1.344,00		1.344,00	1.344,00		1.344,00

		MVAG MVAG VCQU			Ergebnisrechnung			Finanzierungsrechnung		
		EH	FH		RA 2023	VA 2023	RA - VA	RA 2023	VA 2023	RA - VA
6/522001+866000	Transfers von Finanzunternehmen	2123	3123	1 16	30.000,00	30.000,00		30.000,00	30.000,00	
SU 21 / 31	Summe Erträge / Einzahlungen operative Gebarung				31.344,00	30.000,00	1.344,00	31.344,00	30.000,00	1.344,00
5/522001-728000	Entgelte für sonstige Leistungen	2225	3225	1 24	39.621,67	5.900,00	33.721,67	39.621,67	5.900,00	33.721,67
SU 22 / 32	Summe Aufwendungen / Auszahlungen operative Gebarung				39.621,67	5.900,00	33.721,67	39.621,67	5.900,00	33.721,67
SA 0 / SA 1	(0) Nettoergebnis (21 - 22) / (1) Geldfluss operative Gebarung (31 - 32)				-8.277,67	24.100,00	-32.377,67	-8.277,67	24.100,00	-32.377,67
SU 23	Summe Haushaltsrücklagen				0,00	0,00	0,00	0,00	0,00	0,00
SA00	Nettoergebnis nach Zuw./Entn. Haushaltsrücklagen (Saldo 0 +/- SU23)				-8.277,67	24.100,00	-32.377,67			
Investive Gebarung										
SU 33	Summe Einzahlungen investive Gebarung							0,00	0,00	0,00
SU 34	Summe Auszahlungen investive Gebarung							0,00	0,00	0,00
SA2	Saldo (2) Geldfluss aus der Investiven Gebarung (33 - 34)							0,00	0,00	0,00
SA3	Saldo (3) Nettofinanzierungssaldo (Saldo 1 + Saldo 2)							-8.277,67	24.100,00	-32.377,67
Finanzierungstätigkeit										
SU 35	Summe Einzahlungen aus der Finanzierungstätigkeit							0,00	0,00	0,00
SU 36	Summe Auszahlungen aus der Finanzierungstätigkeit							0,00	0,00	0,00
SA4	Saldo (4) Geldfluss aus der Finanzierungstätigkeit (35 - 36)							0,00	0,00	0,00
SA5	Saldo (5) Geldfluss aus der voranschlagswirksamen Gebarung (Saldo 3 + Saldo 4)							-8.277,67	24.100,00	-32.377,67
522002	Reinhaltung der Luft									
Operative Gebarung										
SU 21 / 31	Summe Erträge / Einzahlungen operative Gebarung				0,00	0,00	0,00	0,00	0,00	0,00
1/522002-729000	Sonstige Aufwendungen	2225	3225	24	4.318,70		4.318,70	4.318,70		4.318,70
SU 22 / 32	Summe Aufwendungen / Auszahlungen operative Gebarung				4.318,70	0,00	4.318,70	4.318,70	0,00	4.318,70
SA 0 / SA 1	(0) Nettoergebnis (21 - 22) / (1) Geldfluss operative Gebarung (31 - 32)				-4.318,70	0,00	-4.318,70	-4.318,70	0,00	-4.318,70
SU 23	Summe Haushaltsrücklagen				0,00	0,00	0,00	0,00	0,00	0,00
SA00	Nettoergebnis nach Zuw./Entn. Haushaltsrücklagen (Saldo 0 +/- SU23)				-4.318,70	0,00	-4.318,70			
Investive Gebarung										
SU 33	Summe Einzahlungen investive Gebarung							0,00	0,00	0,00
SU 34	Summe Auszahlungen investive Gebarung							0,00	0,00	0,00
SA2	Saldo (2) Geldfluss aus der Investiven Gebarung (33 - 34)							0,00	0,00	0,00
SA3	Saldo (3) Nettofinanzierungssaldo (Saldo 1 + Saldo 2)							-4.318,70	0,00	-4.318,70
Finanzierungstätigkeit										
SU 35	Summe Einzahlungen aus der Finanzierungstätigkeit							0,00	0,00	0,00
SU 36	Summe Auszahlungen aus der Finanzierungstätigkeit							0,00	0,00	0,00
SA4	Saldo (4) Geldfluss aus der Finanzierungstätigkeit (35 - 36)							0,00	0,00	0,00
SA5	Saldo (5) Geldfluss aus der voranschlagswirksamen Gebarung (Saldo 3 + Saldo 4)							-4.318,70	0,00	-4.318,70

	MVAG EH	MVAG FH	VCQU	Ergebnisrechnung			Finanzierungsrechnung		
				RA 2023	VA 2023	RA - VA	RA 2023	VA 2023	RA - VA
528	Tierkörperbeseitigung								
SA 0 / SA 1	(0) Nettoergebnis (21 - 22) / (1) Geldfluss operative Gebarung (31 – 32)			-3.373,41	-3.000,00	-373,41	-3.379,44	-3.000,00	-379,44
SA00	Nettoergebnis nach Zuw./Entn. Haushaltsrücklagen (Saldo 0 +/- SU23)			-3.373,41	-3.000,00	-373,41			
SA2	Saldo (2) Geldfluss aus der Investiven Gebarung (33 – 34)						0,00	0,00	0,00
SA3	Saldo (3) Nettofinanzierungssaldo (Saldo 1 + Saldo 2)						-3.379,44	-3.000,00	-379,44
SA4	Saldo (4) Geldfluss aus der Finanzierungstätigkeit (35 – 36)						0,00	0,00	0,00
SA5	Saldo (5) Geldfluss aus der voranschlagswirksamen Gebarung (Saldo 3 + Saldo 4)						-3.379,44	-3.000,00	-379,44
528000	Tierkörperbeseitigung								
Operative Gebarung									
SU 21 / 31	Summe Erträge / Einzahlungen operative Gebarung			0,00	0,00	0,00	0,00	0,00	0,00
1/528000-720109	Kostenbeiträge Arbeiter				2225 3225 24	308,70	308,70	308,70	308,70
1/528000-728000	Entsorgung Tierische Abfälle				2225 3225 24	3.064,71	3.000,00	64,71	3.070,74
SU 22 / 32	Summe Aufwendungen / Auszahlungen operative Gebarung			3.373,41	3.000,00	373,41	3.379,44	3.000,00	379,44
SA 0 / SA 1	(0) Nettoergebnis (21 - 22) / (1) Geldfluss operative Gebarung (31 – 32)			-3.373,41	-3.000,00	-373,41	-3.379,44	-3.000,00	-379,44
SU 23	Summe Haushaltsrücklagen			0,00	0,00	0,00	0,00	0,00	0,00
SA00	Nettoergebnis nach Zuw./Entn. Haushaltsrücklagen (Saldo 0 +/- SU23)			-3.373,41	-3.000,00	-373,41			
Investive Gebarung									
SU 33	Summe Einzahlungen investive Gebarung						0,00	0,00	0,00
SU 34	Summe Auszahlungen investive Gebarung						0,00	0,00	0,00
SA2	Saldo (2) Geldfluss aus der Investiven Gebarung (33 – 34)						0,00	0,00	0,00
SA3	Saldo (3) Nettofinanzierungssaldo (Saldo 1 + Saldo 2)						-3.379,44	-3.000,00	-379,44
Finanzierungstätigkeit									
SU 35	Summe Einzahlungen aus der Finanzierungstätigkeit						0,00	0,00	0,00
SU 36	Summe Auszahlungen aus der Finanzierungstätigkeit						0,00	0,00	0,00
SA4	Saldo (4) Geldfluss aus der Finanzierungstätigkeit (35 – 36)						0,00	0,00	0,00
SA5	Saldo (5) Geldfluss aus der voranschlagswirksamen Gebarung (Saldo 3 + Saldo 4)						-3.379,44	-3.000,00	-379,44

	MVAG EH	MVAG FH	VCQU	Ergebnisrechnung			Finanzierungsrechnung		
				RA 2023	VA 2023	RA - VA	RA 2023	VA 2023	RA - VA
53	Rettungs- und Warndienste								
SA 0 / SA 1	(0) Nettoergebnis (21 - 22) / (1) Geldfluss operative Gebarung (31 – 32)			-15.702,45	-16.100,00	397,55	-15.702,45	-16.100,00	397,55
SA00	Nettoergebnis nach Zuw./Entn. Haushaltsrücklagen (Saldo 0 +/- SU23)			-15.702,45	-16.100,00	397,55			
SA2	Saldo (2) Geldfluss aus der Investiven Gebarung (33 – 34)						0,00	0,00	0,00
SA3	Saldo (3) Nettofinanzierungssaldo (Saldo 1 + Saldo 2)						-15.702,45	-16.100,00	397,55
SA4	Saldo (4) Geldfluss aus der Finanzierungstätigkeit (35 – 36)						0,00	0,00	0,00
SA5	Saldo (5) Geldfluss aus der voranschlagswirksamen Gebarung (Saldo 3 + Saldo 4)						-15.702,45	-16.100,00	397,55
530	Rettungsdienste								
SA 0 / SA 1	(0) Nettoergebnis (21 - 22) / (1) Geldfluss operative Gebarung (31 – 32)			-15.702,45	-16.100,00	397,55	-15.702,45	-16.100,00	397,55
SA00	Nettoergebnis nach Zuw./Entn. Haushaltsrücklagen (Saldo 0 +/- SU23)			-15.702,45	-16.100,00	397,55			
SA2	Saldo (2) Geldfluss aus der Investiven Gebarung (33 – 34)						0,00	0,00	0,00
SA3	Saldo (3) Nettofinanzierungssaldo (Saldo 1 + Saldo 2)						-15.702,45	-16.100,00	397,55
SA4	Saldo (4) Geldfluss aus der Finanzierungstätigkeit (35 – 36)						0,00	0,00	0,00
SA5	Saldo (5) Geldfluss aus der voranschlagswirksamen Gebarung (Saldo 3 + Saldo 4)						-15.702,45	-16.100,00	397,55
530000	Rettungsdienste								
Operative Gebarung									
SU 21 / 31	Summe Erträge / Einzahlungen operative Gebarung			0,00	0,00	0,00	0,00	0,00	0,00
1/530000-751140	Rettungsbeitrag (K-RFG)			2231	3231	26	15.496,32	15.800,00	-303,68
1/530000-757000	Rotes Kreuz			2234	3234	27	206,13	300,00	-93,87
SU 22 / 32	Summe Aufwendungen / Auszahlungen operative Gebarung			15.702,45	16.100,00	-397,55	15.702,45	16.100,00	-397,55
SA 0 / SA 1	(0) Nettoergebnis (21 - 22) / (1) Geldfluss operative Gebarung (31 – 32)			-15.702,45	-16.100,00	397,55	-15.702,45	-16.100,00	397,55
SU 23	Summe Haushaltsrücklagen			0,00	0,00	0,00	0,00	0,00	0,00
SA00	Nettoergebnis nach Zuw./Entn. Haushaltsrücklagen (Saldo 0 +/- SU23)			-15.702,45	-16.100,00	397,55			
Investive Gebarung									
SU 33	Summe Einzahlungen investive Gebarung						0,00	0,00	0,00
SU 34	Summe Auszahlungen investive Gebarung						0,00	0,00	0,00
SA2	Saldo (2) Geldfluss aus der Investiven Gebarung (33 – 34)						0,00	0,00	0,00
SA3	Saldo (3) Nettofinanzierungssaldo (Saldo 1 + Saldo 2)						-15.702,45	-16.100,00	397,55
Finanzierungstätigkeit									
SU 35	Summe Einzahlungen aus der Finanzierungstätigkeit						0,00	0,00	0,00
SU 36	Summe Auszahlungen aus der Finanzierungstätigkeit						0,00	0,00	0,00
SA4	Saldo (4) Geldfluss aus der Finanzierungstätigkeit (35 – 36)						0,00	0,00	0,00
SA5	Saldo (5) Geldfluss aus der voranschlagswirksamen Gebarung (Saldo 3 + Saldo 4)						-15.702,45	-16.100,00	397,55

	MVAG	MVAG	VCQU	Ergebnisrechnung			Finanzierungsrechnung		
				EH	FH		RA 2023	VA 2023	RA - VA
56	Krankenanstalten anderer Rechtsträger								
SA 0 / SA 1	(0) Nettoergebnis (21 - 22) / (1) Geldfluss operative Gebarung (31 – 32)			-231.716,31	-220.000,00	-11.716,31	-231.716,31	-220.000,00	-11.716,31
SA00	Nettoergebnis nach Zuw./Entn. Haushaltsrücklagen (Saldo 0 +/- SU23)			-231.716,31	-220.000,00	-11.716,31			
SA2	Saldo (2) Geldfluss aus der Investiven Gebarung (33 – 34)						0,00	0,00	0,00
SA3	Saldo (3) Nettofinanzierungssaldo (Saldo 1 + Saldo 2)						-231.716,31	-220.000,00	-11.716,31
SA4	Saldo (4) Geldfluss aus der Finanzierungstätigkeit (35 – 36)						0,00	0,00	0,00
SA5	Saldo (5) Geldfluss aus der voranschlagswirksamen Gebarung (Saldo 3 + Saldo 4)						-231.716,31	-220.000,00	-11.716,31
560	Betriebsabgangsdeckung								
SA 0 / SA 1	(0) Nettoergebnis (21 - 22) / (1) Geldfluss operative Gebarung (31 – 32)			-231.716,31	-220.000,00	-11.716,31	-231.716,31	-220.000,00	-11.716,31
SA00	Nettoergebnis nach Zuw./Entn. Haushaltsrücklagen (Saldo 0 +/- SU23)			-231.716,31	-220.000,00	-11.716,31			
SA2	Saldo (2) Geldfluss aus der Investiven Gebarung (33 – 34)						0,00	0,00	0,00
SA3	Saldo (3) Nettofinanzierungssaldo (Saldo 1 + Saldo 2)						-231.716,31	-220.000,00	-11.716,31
SA4	Saldo (4) Geldfluss aus der Finanzierungstätigkeit (35 – 36)						0,00	0,00	0,00
SA5	Saldo (5) Geldfluss aus der voranschlagswirksamen Gebarung (Saldo 3 + Saldo 4)						-231.716,31	-220.000,00	-11.716,31
560000	Betriebsabgangsdeckung								
Operative Gebarung									
2/560000+828000	Rückersätze von Aufwendungen	2116	3116	18	1.006,54		1.006,54	1.006,54	1.006,54
SU 21 / 31	Summe Erträge / Einzahlungen operative Gebarung			1.006,54	0,00	1.006,54	1.006,54	0,00	1.006,54
1/560000-751120	Beitrag zum Betriebsabgang der Krankenanstalten (K-KAO)	2231	3231	26	232.722,85	220.000,00	12.722,85	232.722,85	220.000,00
SU 22 / 32	Summe Aufwendungen / Auszahlungen operative Gebarung			232.722,85	220.000,00	12.722,85	232.722,85	220.000,00	12.722,85
SA 0 / SA 1	(0) Nettoergebnis (21 - 22) / (1) Geldfluss operative Gebarung (31 – 32)			-231.716,31	-220.000,00	-11.716,31	-231.716,31	-220.000,00	-11.716,31
SU 23	Summe Haushaltsrücklagen			0,00	0,00	0,00	0,00	0,00	0,00
SA00	Nettoergebnis nach Zuw./Entn. Haushaltsrücklagen (Saldo 0 +/- SU23)			-231.716,31	-220.000,00	-11.716,31			
Investive Gebarung									
SU 33	Summe Einzahlungen investive Gebarung						0,00	0,00	0,00
SU 34	Summe Auszahlungen investive Gebarung						0,00	0,00	0,00
SA2	Saldo (2) Geldfluss aus der Investiven Gebarung (33 – 34)						0,00	0,00	0,00
SA3	Saldo (3) Nettofinanzierungssaldo (Saldo 1 + Saldo 2)						-231.716,31	-220.000,00	-11.716,31
Finanzierungstätigkeit									
SU 35	Summe Einzahlungen aus der Finanzierungstätigkeit						0,00	0,00	0,00
SU 36	Summe Auszahlungen aus der Finanzierungstätigkeit						0,00	0,00	0,00
SA4	Saldo (4) Geldfluss aus der Finanzierungstätigkeit (35 – 36)						0,00	0,00	0,00
SA5	Saldo (5) Geldfluss aus der voranschlagswirksamen Gebarung (Saldo 3 + Saldo 4)						-231.716,31	-220.000,00	-11.716,31

	MVAG	MVAG	VCQU	Ergebnisrechnung			Finanzierungsrechnung			
				EH	FH	RA 2023	VA 2023	RA - VA	RA 2023	VA 2023
6 Straßen- und Wasserbau, Verkehr										
SA 0 / SA 1		(0) Nettoergebnis (21 - 22) / (1) Geldfluss operative Gebarung (31 - 32)			-83.010,31	-87.600,00	4.589,69	-79.838,37	-81.800,00	1.961,63
SA00		Nettoergebnis nach Zuw./Entn. Haushaltsrücklagen (Saldo 0 +/- SU23)			-83.010,31	-87.600,00	4.589,69			
SA2		Saldo (2) Geldfluss aus der Investiven Gebarung (33 - 34)						14.890,39	23.900,00	-9.009,61
SA3		Saldo (3) Nettofinanzierungssaldo (Saldo 1 + Saldo 2)						-64.947,98	-57.900,00	-7.047,98
SA4		Saldo (4) Geldfluss aus der Finanzierungstätigkeit (35 - 36)						0,00	0,00	0,00
SA5		Saldo (5) Geldfluss aus der voranschlagswirksamen Gebarung (Saldo 3 + Saldo 4)						-64.947,98	-57.900,00	-7.047,98
61 Straßenbau										
SA 0 / SA 1		(0) Nettoergebnis (21 - 22) / (1) Geldfluss operative Gebarung (31 - 32)			-27.493,31	-28.400,00	906,69	-24.321,37	-22.600,00	-1.721,37
SA00		Nettoergebnis nach Zuw./Entn. Haushaltsrücklagen (Saldo 0 +/- SU23)			-27.493,31	-28.400,00	906,69			
SA2		Saldo (2) Geldfluss aus der Investiven Gebarung (33 - 34)						14.890,39	23.900,00	-9.009,61
SA3		Saldo (3) Nettofinanzierungssaldo (Saldo 1 + Saldo 2)						-9.430,98	1.300,00	-10.730,98
SA4		Saldo (4) Geldfluss aus der Finanzierungstätigkeit (35 - 36)						0,00	0,00	0,00
SA5		Saldo (5) Geldfluss aus der voranschlagswirksamen Gebarung (Saldo 3 + Saldo 4)						-9.430,98	1.300,00	-10.730,98
610 Bundesstraßen										
SA 0 / SA 1		(0) Nettoergebnis (21 - 22) / (1) Geldfluss operative Gebarung (31 - 32)			-1.207,97	-500,00	-707,97	-540,00	0,00	-540,00
SA00		Nettoergebnis nach Zuw./Entn. Haushaltsrücklagen (Saldo 0 +/- SU23)			-1.207,97	-500,00	-707,97			
SA2		Saldo (2) Geldfluss aus der Investiven Gebarung (33 - 34)						-5.000,00	0,00	-5.000,00
SA3		Saldo (3) Nettofinanzierungssaldo (Saldo 1 + Saldo 2)						-5.540,00	0,00	-5.540,00
SA4		Saldo (4) Geldfluss aus der Finanzierungstätigkeit (35 - 36)						0,00	0,00	0,00
SA5		Saldo (5) Geldfluss aus der voranschlagswirksamen Gebarung (Saldo 3 + Saldo 4)						-5.540,00	0,00	-5.540,00
610000 Bundesstraßen										
Operative Gebarung										
2/610000+813000		Erträge aus der Auflösung von Investitionszuschüssen (Kapitaltransfers)	2127		625,00		625,00			
SU 21 / 31		Summe Erträge / Einzahlungen operative Gebarung			625,00	0,00	625,00	0,00	0,00	0,00
1/610000-680200		Abschreibung Infrastruktureinrichtungen	2226		1.292,97	500,00	792,97			
1/610000-728000		Entgelte für sonstige Leistungen	2225 3225 24		540,00		540,00	540,00		540,00
SU 22 / 32		Summe Aufwendungen / Auszahlungen operative Gebarung			1.832,97	500,00	1.332,97	540,00	0,00	540,00
SA 0 / SA 1		(0) Nettoergebnis (21 - 22) / (1) Geldfluss operative Gebarung (31 - 32)			-1.207,97	-500,00	-707,97	-540,00	0,00	-540,00
SU 23		Summe Haushaltsrücklagen			0,00	0,00	0,00	0,00	0,00	0,00
SA00		Nettoergebnis nach Zuw./Entn. Haushaltsrücklagen (Saldo 0 +/- SU23)			-1.207,97	-500,00	-707,97			
Investive Gebarung										
2/610000+301100		Bedarfszuweisungsmittel i.R.	3331 33					25.000,00		25.000,00
SU 33		Summe Einzahlungen investive Gebarung						25.000,00	0,00	25.000,00

		MVAG		VCQU	Ergebnisrechnung			Finanzierungsrechnung		
		EH	FH		RA 2023	VA 2023	RA - VA	RA 2023	VA 2023	RA - VA
1/610000-005000	Anlagen zu Straßenbauten		3412	40				30.000,00		30.000,00
SU 34	Summe Auszahlungen investive Gebarung							30.000,00	0,00	30.000,00
SA2	Saldo (2) Geldfluss aus der Investiven Gebarung (33 – 34)							-5.000,00	0,00	-5.000,00
SA3	Saldo (3) Nettofinanzierungssaldo (Saldo 1 + Saldo 2)							-5.540,00	0,00	-5.540,00
Finanzierungstätigkeit										
SU 35	Summe Einzahlungen aus der Finanzierungstätigkeit							0,00	0,00	0,00
SU 36	Summe Auszahlungen aus der Finanzierungstätigkeit							0,00	0,00	0,00
SA4	Saldo (4) Geldfluss aus der Finanzierungstätigkeit (35 – 36)							0,00	0,00	0,00
SA5	Saldo (5) Geldfluss aus der voranschlagswirksamen Gebarung (Saldo 3 + Saldo 4)							-5.540,00	0,00	-5.540,00

	MVAG	MVAG	VCQU	Ergebnisrechnung			Finanzierungsrechnung		
				EH	FH		RA 2023	VA 2023	RA - VA
612	Gemeindestraßen								
SA 0 / SA 1	(0) Nettoergebnis (21 - 22) / (1) Geldfluss operative Gebarung (31 – 32)								
SA00	Nettoergebnis nach Zuw./Entn. Haushaltsrücklagen (Saldo 0 +/- SU23)								
SA2	Saldo (2) Geldfluss aus der Investiven Gebarung (33 – 34)								
SA3	Saldo (3) Nettofinanzierungssaldo (Saldo 1 + Saldo 2)								
SA4	Saldo (4) Geldfluss aus der Finanzierungstätigkeit (35 – 36)								
SA5	Saldo (5) Geldfluss aus der voranschlagswirksamen Gebarung (Saldo 3 + Saldo 4)								
612000	Gemeindestraßen								
Operative Gebarung									
2/612000+813000	Erträge aus der Auflösung von Investitionszuschüssen (Kapitaltransfers)		2127						
2/612000+868000	Geldstrafen		2124	3124	16				
SU 21 / 31	Summe Erträge / Einzahlungen operative Gebarung								
1/612000-400000	Geringwertige Wirtschaftsgüter		2221	3221	23				
1/612000-611000	Instandhaltung Straßenbauten		2224	3224	24				
1/612000-680200	Abschreibung Infrastruktureinrichtungen		2226						
1/612000-720109	Kostenbeitrag Arbeiter		2225	3225	24				
SU 22 / 32	Summe Aufwendungen / Auszahlungen operative Gebarung								
SA 0 / SA 1	(0) Nettoergebnis (21 - 22) / (1) Geldfluss operative Gebarung (31 – 32)								
SU 23	Summe Haushaltsrücklagen								
SA00	Nettoergebnis nach Zuw./Entn. Haushaltsrücklagen (Saldo 0 +/- SU23)								
Investive Gebarung									
SU 33	Summe Einzahlungen investive Gebarung								
1/612000-005000	Anlagen zu Straßenbauten			3412	40				
SU 34	Summe Auszahlungen investive Gebarung								
SA2	Saldo (2) Geldfluss aus der Investiven Gebarung (33 – 34)								
SA3	Saldo (3) Nettofinanzierungssaldo (Saldo 1 + Saldo 2)								
Finanzierungstätigkeit									
SU 35	Summe Einzahlungen aus der Finanzierungstätigkeit								
SU 36	Summe Auszahlungen aus der Finanzierungstätigkeit								
SA4	Saldo (4) Geldfluss aus der Finanzierungstätigkeit (35 – 36)								
SA5	Saldo (5) Geldfluss aus der voranschlagswirksamen Gebarung (Saldo 3 + Saldo 4)								

		MVAG			Ergebnisrechnung			Finanzierungsrechnung		
		EH	FH	VCQU	RA 2023	VA 2023	RA - VA	RA 2023	VA 2023	RA - VA
616	Sonstige Straßen und Wege									
SA 0 / SA 1	(0) Nettoergebnis (21 - 22) / (1) Geldfluss operative Gebarung (31 – 32)				-1.776,36	-4.800,00	3.023,64	-1.452,06	-3.700,00	2.247,94
SA00	Nettoergebnis nach Zuw./Entn. Haushaltsrücklagen (Saldo 0 +/- SU23)				-1.776,36	-4.800,00	3.023,64			
SA2	Saldo (2) Geldfluss aus der Investiven Gebarung (33 – 34)							23.938,59	23.900,00	38,59
SA3	Saldo (3) Nettofinanzierungssaldo (Saldo 1 + Saldo 2)							22.486,53	20.200,00	2.286,53
SA4	Saldo (4) Geldfluss aus der Finanzierungstätigkeit (35 – 36)							0,00	0,00	0,00
SA5	Saldo (5) Geldfluss aus der voranschlagswirksamen Gebarung (Saldo 3 + Saldo 4)							22.486,53	20.200,00	2.286,53
616000	Sonstige Straßen und Wege									
Operative Gebarung										
2/616000+829000	Sonstige Erträge	2116	3116	18	120,00		120,00	120,00		120,00
SU 21 / 31	Summe Erträge / Einzahlungen operative Gebarung				120,00	0,00	120,00	120,00	0,00	120,00
1/616000-400000	Geringwertige Wirtschaftsgüter	2221	3221	23	567,86	1.000,00	-432,14	567,86	1.000,00	-432,14
1/616000-700000	Pachtzinse	2223	3223	24	695,50	700,00	-4,50	695,50	700,00	-4,50
1/616000-720109	Kostenbeitrag Arbeiter	2225	3225	24	132,30	300,00	-167,70	132,30	300,00	-167,70
1/616000-729000	Sonstige Ausgaben	2225	3225	24		500,00	-500,00		500,00	-500,00
1/616000-768000	Sonstige Transfers an private Haushalte	2234	3234	27		500,00	-500,00		500,00	-500,00
SU 22 / 32	Summe Aufwendungen / Auszahlungen operative Gebarung				1.395,66	3.000,00	-1.604,34	1.395,66	3.000,00	-1.604,34
SA 0 / SA 1	(0) Nettoergebnis (21 - 22) / (1) Geldfluss operative Gebarung (31 – 32)				-1.275,66	-3.000,00	1.724,34	-1.275,66	-3.000,00	1.724,34
SU 23	Summe Haushaltsrücklagen				0,00	0,00	0,00	0,00	0,00	0,00
SA00	Nettoergebnis nach Zuw./Entn. Haushaltsrücklagen (Saldo 0 +/- SU23)				-1.275,66	-3.000,00	1.724,34			
Investive Gebarung										
SU 33	Summe Einzahlungen investive Gebarung							0,00	0,00	0,00
SU 34	Summe Auszahlungen investive Gebarung							0,00	0,00	0,00
SA2	Saldo (2) Geldfluss aus der Investiven Gebarung (33 – 34)							0,00	0,00	0,00
SA3	Saldo (3) Nettofinanzierungssaldo (Saldo 1 + Saldo 2)							-1.275,66	-3.000,00	1.724,34
Finanzierungstätigkeit										
SU 35	Summe Einzahlungen aus der Finanzierungstätigkeit							0,00	0,00	0,00
SU 36	Summe Auszahlungen aus der Finanzierungstätigkeit							0,00	0,00	0,00
SA4	Saldo (4) Geldfluss aus der Finanzierungstätigkeit (35 – 36)							0,00	0,00	0,00
SA5	Saldo (5) Geldfluss aus der voranschlagswirksamen Gebarung (Saldo 3 + Saldo 4)							-1.275,66	-3.000,00	1.724,34
616300	Glocknerradweg									
Operative Gebarung										
2/616300+813000	Erträge aus der Auflösung von Investitionszuschüssen (Kapitaltransfers)	2127			4.451,18	3.700,00	751,18			

		MVAG			Ergebnisrechnung			Finanzierungsrechnung		
		EH	FH	VCQU	RA 2023	VA 2023	RA - VA	RA 2023	VA 2023	RA - VA
2/616300+829900	Abschluss Vorhaben "Sicherungsmaßnahmen Glocknerradweg"	2116	3116	18	13,03		13,03	13,03		13,03
SU 21 / 31	Summe Erträge / Einzahlungen operative Gebarung				4.464,21	3.700,00	764,21	13,03	0,00	13,03
1/616300-618000	Instandhaltung von sonstigen Anlagen	2224	3224	24		200,00	-200,00		200,00	-200,00
1/616300-680200	Planmäßige Abschreibung	2226			4.775,48	4.800,00	-24,52			
1/616300-720109	Kostenbeitrag Arbeiter	2225	3225	24	176,40	500,00	-323,60	176,40	500,00	-323,60
SU 22 / 32	Summe Aufwendungen / Auszahlungen operative Gebarung				4.951,88	5.500,00	-548,12	176,40	700,00	-523,60
SA 0 / SA 1	(0) Nettoergebnis (21 - 22) / (1) Geldfluss operative Gebarung (31 - 32)				-487,67	-1.800,00	1.312,33	-163,37	-700,00	536,63
SU 23	Summe Haushaltsrücklagen				0,00	0,00	0,00	0,00	0,00	0,00
SA00	Nettoergebnis nach Zuw./Entn. Haushaltsrücklagen (Saldo 0 +/- SU23)				-487,67	-1.800,00	1.312,33			
Investive Gebarung										
2/616300+301000	Kapitaltransfers von Ländern, Landesfonds und Landeskammern		3331	33				23.938,59	23.900,00	38,59
SU 33	Summe Einzahlungen investive Gebarung							23.938,59	23.900,00	38,59
SU 34	Summe Auszahlungen investive Gebarung							0,00	0,00	0,00
SA2	Saldo (2) Geldfluss aus der Investiven Gebarung (33 - 34)							23.938,59	23.900,00	38,59
SA3	Saldo (3) Nettofinanzierungssaldo (Saldo 1 + Saldo 2)							23.775,22	23.200,00	575,22
Finanzierungstätigkeit										
SU 35	Summe Einzahlungen aus der Finanzierungstätigkeit							0,00	0,00	0,00
SU 36	Summe Auszahlungen aus der Finanzierungstätigkeit							0,00	0,00	0,00
SA4	Saldo (4) Geldfluss aus der Finanzierungstätigkeit (35 - 36)							0,00	0,00	0,00
SA5	Saldo (5) Geldfluss aus der voranschlagswirksamen Gebarung (Saldo 3 + Saldo 4)							23.775,22	23.200,00	575,22
616301	Sicherungsmaßnahmen Glocknerradweg									
Operative Gebarung										
SU 21 / 31	Summe Erträge / Einzahlungen operative Gebarung				0,00	0,00	0,00	0,00	0,00	0,00
5/616301-729900	Abschluss Vorhaben "Sicherungsmaßnahmen Glocknerradweg"	2225	3225	1 24	13,03		13,03	13,03		13,03
SU 22 / 32	Summe Aufwendungen / Auszahlungen operative Gebarung				13,03	0,00	13,03	13,03	0,00	13,03
SA 0 / SA 1	(0) Nettoergebnis (21 - 22) / (1) Geldfluss operative Gebarung (31 - 32)				-13,03	0,00	-13,03	-13,03	0,00	-13,03
SU 23	Summe Haushaltsrücklagen				0,00	0,00	0,00	0,00	0,00	0,00
SA00	Nettoergebnis nach Zuw./Entn. Haushaltsrücklagen (Saldo 0 +/- SU23)				-13,03	0,00	-13,03			
Investive Gebarung										
SU 33	Summe Einzahlungen investive Gebarung							0,00	0,00	0,00
SU 34	Summe Auszahlungen investive Gebarung							0,00	0,00	0,00
SA2	Saldo (2) Geldfluss aus der Investiven Gebarung (33 - 34)							0,00	0,00	0,00
SA3	Saldo (3) Nettofinanzierungssaldo (Saldo 1 + Saldo 2)							-13,03	0,00	-13,03

		MVAG	MVAG	VCQU	Ergebnisrechnung			Finanzierungsrechnung		
		EH	FH		RA 2023	VA 2023	RA - VA	RA 2023	VA 2023	RA - VA
Finanzierungstätigkeit										
SU 35	Summe Einzahlungen aus der Finanzierungstätigkeit							0,00	0,00	0,00
SU 36	Summe Auszahlungen aus der Finanzierungstätigkeit							0,00	0,00	0,00
SA4	Saldo (4) Geldfluss aus der Finanzierungstätigkeit (35 – 36)							0,00	0,00	0,00
SA5	Saldo (5) Geldfluss aus der voranschlagswirksamen Gebarung (Saldo 3 + Saldo 4)							-13,03	0,00	-13,03
63 Schutzwasserbau										
SA 0 / SA 1	(0) Nettoergebnis (21 - 22) / (1) Geldfluss operative Gebarung (31 – 32)				-35.396,60	-40.500,00	5.103,40	-35.396,60	-40.500,00	5.103,40
SA00	Nettoergebnis nach Zuw./Entn. Haushaltsrücklagen (Saldo 0 +/- SU23)				-35.396,60	-40.500,00	5.103,40			
SA2	Saldo (2) Geldfluss aus der Investiven Gebarung (33 – 34)							0,00	0,00	0,00
SA3	Saldo (3) Nettofinanzierungssaldo (Saldo 1 + Saldo 2)							-35.396,60	-40.500,00	5.103,40
SA4	Saldo (4) Geldfluss aus der Finanzierungstätigkeit (35 – 36)							0,00	0,00	0,00
SA5	Saldo (5) Geldfluss aus der voranschlagswirksamen Gebarung (Saldo 3 + Saldo 4)							-35.396,60	-40.500,00	5.103,40
631 Konkurrenzgewässer										
SA 0 / SA 1	(0) Nettoergebnis (21 - 22) / (1) Geldfluss operative Gebarung (31 – 32)				-35.043,80	-35.300,00	256,20	-35.043,80	-35.300,00	256,20
SA00	Nettoergebnis nach Zuw./Entn. Haushaltsrücklagen (Saldo 0 +/- SU23)				-35.043,80	-35.300,00	256,20			
SA2	Saldo (2) Geldfluss aus der Investiven Gebarung (33 – 34)							0,00	0,00	0,00
SA3	Saldo (3) Nettofinanzierungssaldo (Saldo 1 + Saldo 2)							-35.043,80	-35.300,00	256,20
SA4	Saldo (4) Geldfluss aus der Finanzierungstätigkeit (35 – 36)							0,00	0,00	0,00
SA5	Saldo (5) Geldfluss aus der voranschlagswirksamen Gebarung (Saldo 3 + Saldo 4)							-35.043,80	-35.300,00	256,20
631000 Konkurrenzgewässer										
Operative Gebarung										
SU 21 / 31	Summe Erträge / Einzahlungen operative Gebarung				0,00	0,00	0,00	0,00	0,00	0,00
1/631000-729000	Beitrag Wasserverband Mölltal	2225	3225	24	35.043,80	35.300,00	-256,20	35.043,80	35.300,00	-256,20
SU 22 / 32	Summe Aufwendungen / Auszahlungen operative Gebarung				35.043,80	35.300,00	-256,20	35.043,80	35.300,00	-256,20
SA 0 / SA 1	(0) Nettoergebnis (21 - 22) / (1) Geldfluss operative Gebarung (31 – 32)				-35.043,80	-35.300,00	256,20	-35.043,80	-35.300,00	256,20
SU 23	Summe Haushaltsrücklagen				0,00	0,00	0,00	0,00	0,00	0,00
SA00	Nettoergebnis nach Zuw./Entn. Haushaltsrücklagen (Saldo 0 +/- SU23)				-35.043,80	-35.300,00	256,20			
Investive Gebarung										
SU 33	Summe Einzahlungen investive Gebarung							0,00	0,00	0,00
SU 34	Summe Auszahlungen investive Gebarung							0,00	0,00	0,00
SA2	Saldo (2) Geldfluss aus der Investiven Gebarung (33 – 34)							0,00	0,00	0,00
SA3	Saldo (3) Nettofinanzierungssaldo (Saldo 1 + Saldo 2)							-35.043,80	-35.300,00	256,20
Finanzierungstätigkeit										
SU 35	Summe Einzahlungen aus der Finanzierungstätigkeit							0,00	0,00	0,00
SU 36	Summe Auszahlungen aus der Finanzierungstätigkeit							0,00	0,00	0,00

	MVAG MVAG VCQU		Ergebnisrechnung			Finanzierungsrechnung		
	EH	FH	RA 2023	VA 2023	RA - VA	RA 2023	VA 2023	RA - VA
SA4						0,00	0,00	0,00
	Saldo (4) Geldfluss aus der Finanzierungstätigkeit (35 – 36)							
SA5						-35.043,80	-35.300,00	256,20
	Saldo (5) Geldfluss aus der voranschlagswirksamen Gebarung (Saldo 3 + Saldo 4)							

	MVAG	MVAG	VCQU	Ergebnisrechnung			Finanzierungsrechnung		
				EH	FH		RA 2023	VA 2023	RA - VA
634	Lawinenschutzbauten								
SA 0 / SA 1	(0) Nettoergebnis (21 - 22) / (1) Geldfluss operative Gebarung (31 – 32)			-352,80	-5.200,00	4.847,20	-352,80	-5.200,00	4.847,20
SA00	Nettoergebnis nach Zuw./Entn. Haushaltsrücklagen (Saldo 0 +/- SU23)			-352,80	-5.200,00	4.847,20			
SA2	Saldo (2) Geldfluss aus der Investiven Gebarung (33 – 34)						0,00	0,00	0,00
SA3	Saldo (3) Nettofinanzierungssaldo (Saldo 1 + Saldo 2)						-352,80	-5.200,00	4.847,20
SA4	Saldo (4) Geldfluss aus der Finanzierungstätigkeit (35 – 36)						0,00	0,00	0,00
SA5	Saldo (5) Geldfluss aus der voranschlagswirksamen Gebarung (Saldo 3 + Saldo 4)						-352,80	-5.200,00	4.847,20
634000	Lawinenschutzbauten								
Operative Gebarung									
SU 21 / 31	Summe Erträge / Einzahlungen operative Gebarung			0,00	0,00	0,00	0,00	0,00	0,00
1/634000-720109	Kostenbeitrag Arbeiter			2225	3225	24	352,80	200,00	152,80
SU 22 / 32	Summe Aufwendungen / Auszahlungen operative Gebarung			352,80	200,00	152,80	352,80	200,00	152,80
SA 0 / SA 1	(0) Nettoergebnis (21 - 22) / (1) Geldfluss operative Gebarung (31 – 32)			-352,80	-200,00	-152,80	-352,80	-200,00	-152,80
SU 23	Summe Haushaltsrücklagen			0,00	0,00	0,00	0,00	0,00	0,00
SA00	Nettoergebnis nach Zuw./Entn. Haushaltsrücklagen (Saldo 0 +/- SU23)			-352,80	-200,00	-152,80			
Investive Gebarung									
SU 33	Summe Einzahlungen investive Gebarung						0,00	0,00	0,00
SU 34	Summe Auszahlungen investive Gebarung						0,00	0,00	0,00
SA2	Saldo (2) Geldfluss aus der Investiven Gebarung (33 – 34)						0,00	0,00	0,00
SA3	Saldo (3) Nettofinanzierungssaldo (Saldo 1 + Saldo 2)						-352,80	-200,00	-152,80
Finanzierungstätigkeit									
SU 35	Summe Einzahlungen aus der Finanzierungstätigkeit						0,00	0,00	0,00
SU 36	Summe Auszahlungen aus der Finanzierungstätigkeit						0,00	0,00	0,00
SA4	Saldo (4) Geldfluss aus der Finanzierungstätigkeit (35 – 36)						0,00	0,00	0,00
SA5	Saldo (5) Geldfluss aus der voranschlagswirksamen Gebarung (Saldo 3 + Saldo 4)						-352,80	-200,00	-152,80
634100	WLV Verbauungsmaßnahmen								
Operative Gebarung									
SU 21 / 31	Summe Erträge / Einzahlungen operative Gebarung			0,00	0,00	0,00	0,00	0,00	0,00
1/634100-729000	Betreuungsdienstleistungen			2225	3225	24		5.000,00	-5.000,00
SU 22 / 32	Summe Aufwendungen / Auszahlungen operative Gebarung			0,00	5.000,00	-5.000,00	0,00	5.000,00	-5.000,00
SA 0 / SA 1	(0) Nettoergebnis (21 - 22) / (1) Geldfluss operative Gebarung (31 – 32)			0,00	-5.000,00	5.000,00	0,00	-5.000,00	5.000,00
SU 23	Summe Haushaltsrücklagen			0,00	0,00	0,00	0,00	0,00	0,00
SA00	Nettoergebnis nach Zuw./Entn. Haushaltsrücklagen (Saldo 0 +/- SU23)			0,00	-5.000,00	5.000,00			
Investive Gebarung									
SU 33	Summe Einzahlungen investive Gebarung						0,00	0,00	0,00
SU 34	Summe Auszahlungen investive Gebarung						0,00	0,00	0,00

	MVAG	MVAG	VCQU	Ergebnisrechnung			Finanzierungsrechnung			
				EH	FH	RA 2023	VA 2023	RA - VA	RA 2023	VA 2023
SA2								0,00	0,00	0,00
SA3								0,00	-5.000,00	5.000,00
Finanzierungstätigkeit										
SU 35								0,00	0,00	0,00
SU 36								0,00	0,00	0,00
SA4								0,00	0,00	0,00
SA5								0,00	-5.000,00	5.000,00
69	Verkehr, Sonstiges									
SA 0 / SA 1								-20.120,40	-18.700,00	-1.420,40
SA00								-20.120,40	-18.700,00	-1.420,40
SA2								0,00	0,00	0,00
SA3								-20.120,40	-18.700,00	-1.420,40
SA4								0,00	0,00	0,00
SA5								-20.120,40	-18.700,00	-1.420,40
690	Verkehr, Sonstiges									
SA 0 / SA 1								-20.120,40	-18.700,00	-1.420,40
SA00								-20.120,40	-18.700,00	-1.420,40
SA2								0,00	0,00	0,00
SA3								-20.120,40	-18.700,00	-1.420,40
SA4								0,00	0,00	0,00
SA5								-20.120,40	-18.700,00	-1.420,40
690000	Verkehr, Sonstiges									
Operative Gebarung										
SU 21 / 31								0,00	0,00	0,00
1/690000-729000								2.390,40	2.400,00	-9,60
1/690000-754500								17.730,00	16.300,00	1.430,00
SU 22 / 32								20.120,40	18.700,00	1.420,40
SA 0 / SA 1								-20.120,40	-18.700,00	-1.420,40
SU 23								0,00	0,00	0,00
SA00								-20.120,40	-18.700,00	-1.420,40
Investive Gebarung										
SU 33								0,00	0,00	0,00
SU 34								0,00	0,00	0,00
SA2								0,00	0,00	0,00
SA3								-20.120,40	-18.700,00	-1.420,40

	MVAG		VCQU	Ergebnisrechnung			Finanzierungsrechnung		
	EH	FH		RA 2023	VA 2023	RA - VA	RA 2023	VA 2023	RA - VA
Finanzierungstätigkeit									
SU 35							0,00	0,00	0,00
	Summe Einzahlungen aus der Finanzierungstätigkeit								
SU 36							0,00	0,00	0,00
	Summe Auszahlungen aus der Finanzierungstätigkeit								
SA4							0,00	0,00	0,00
	Saldo (4) Geldfluss aus der Finanzierungstätigkeit (35 – 36)								
SA5							-20.120,40	-18.700,00	-1.420,40
	Saldo (5) Geldfluss aus der voranschlagswirksamen Gebarung (Saldo 3 + Saldo 4)								

		MVAG	MVAG	VCQU	Ergebnisrechnung			Finanzierungsrechnung		
		EH	FH		RA 2023	VA 2023	RA - VA	RA 2023	VA 2023	RA - VA
7 Wirtschaftsförderung										
SA 0 / SA 1	(0) Nettoergebnis (21 - 22) / (1) Geldfluss operative Gebarung (31 – 32)				-80.649,38	-56.500,00	-24.149,38	-82.027,42	-54.800,00	-27.227,42
SA00	Nettoergebnis nach Zuw./Entn. Haushaltsrücklagen (Saldo 0 +/- SU23)				-79.145,24	-56.500,00	-22.645,24			
SA2	Saldo (2) Geldfluss aus der Investiven Gebarung (33 – 34)							14.982,74	5.400,00	9.582,74
SA3	Saldo (3) Nettofinanzierungssaldo (Saldo 1 + Saldo 2)							-67.044,68	-49.400,00	-17.644,68
SA4	Saldo (4) Geldfluss aus der Finanzierungstätigkeit (35 – 36)							0,00	0,00	0,00
SA5	Saldo (5) Geldfluss aus der voranschlagswirksamen Gebarung (Saldo 3 + Saldo 4)							-67.044,68	-49.400,00	-17.644,68
71 Grundlagenverbesserung in der Land- und Forstwirtschaft										
SA 0 / SA 1	(0) Nettoergebnis (21 - 22) / (1) Geldfluss operative Gebarung (31 – 32)				-108,68	-200,00	91,32	0,00	-200,00	200,00
SA00	Nettoergebnis nach Zuw./Entn. Haushaltsrücklagen (Saldo 0 +/- SU23)				-108,68	-200,00	91,32			
SA2	Saldo (2) Geldfluss aus der Investiven Gebarung (33 – 34)							-2.716,88	0,00	-2.716,88
SA3	Saldo (3) Nettofinanzierungssaldo (Saldo 1 + Saldo 2)							-2.716,88	-200,00	-2.516,88
SA4	Saldo (4) Geldfluss aus der Finanzierungstätigkeit (35 – 36)							0,00	0,00	0,00
SA5	Saldo (5) Geldfluss aus der voranschlagswirksamen Gebarung (Saldo 3 + Saldo 4)							-2.716,88	-200,00	-2.516,88
710 Land- und forstwirtschaftlicher Wegebau										
SA 0 / SA 1	(0) Nettoergebnis (21 - 22) / (1) Geldfluss operative Gebarung (31 – 32)				-108,68	-200,00	91,32	0,00	-200,00	200,00
SA00	Nettoergebnis nach Zuw./Entn. Haushaltsrücklagen (Saldo 0 +/- SU23)				-108,68	-200,00	91,32			
SA2	Saldo (2) Geldfluss aus der Investiven Gebarung (33 – 34)							-2.716,88	0,00	-2.716,88
SA3	Saldo (3) Nettofinanzierungssaldo (Saldo 1 + Saldo 2)							-2.716,88	-200,00	-2.516,88
SA4	Saldo (4) Geldfluss aus der Finanzierungstätigkeit (35 – 36)							0,00	0,00	0,00
SA5	Saldo (5) Geldfluss aus der voranschlagswirksamen Gebarung (Saldo 3 + Saldo 4)							-2.716,88	-200,00	-2.516,88
710000 Land- und forstwirtschaftlicher Wegebau										
Operative Gebarung										
2/710000+813000	Erträge aus der Auflösung von Investitionszuschüssen (Kapitaltransfers)		2127		3.428,00		3.428,00			
SU 21 / 31	Summe Erträge / Einzahlungen operative Gebarung				3.428,00	0,00	3.428,00	0,00	0,00	0,00
1/710000-680500	Planmäßige Abschreibung		2226		3.536,68		3.536,68			
1/710000-720109	Kostenbeitrag Arbeiter		2225	3225	24	200,00	-200,00		200,00	-200,00
SU 22 / 32	Summe Aufwendungen / Auszahlungen operative Gebarung				3.536,68	200,00	3.336,68	0,00	200,00	-200,00
SA 0 / SA 1	(0) Nettoergebnis (21 - 22) / (1) Geldfluss operative Gebarung (31 – 32)				-108,68	-200,00	91,32	0,00	-200,00	200,00
SU 23	Summe Haushaltsrücklagen				0,00	0,00	0,00	0,00	0,00	0,00
SA00	Nettoergebnis nach Zuw./Entn. Haushaltsrücklagen (Saldo 0 +/- SU23)				-108,68	-200,00	91,32			
Investive Gebarung										
2/710000+301100	Bedarfszuweisungsmittel i. R.		3331	33				85.700,00	85.700,00	
SU 33	Summe Einzahlungen investive Gebarung							85.700,00	85.700,00	0,00

		MVAG			Ergebnisrechnung			Finanzierungsrechnung		
		EH	FH	VCQU	RA 2023	VA 2023	RA - VA	RA 2023	VA 2023	RA - VA
1/710000-050000	Sonderanlagen		3412	40				88.416,88	85.700,00	2.716,88
SU 34	Summe Auszahlungen investive Gebarung							88.416,88	85.700,00	2.716,88
SA2	Saldo (2) Geldfluss aus der Investiven Gebarung (33 – 34)							-2.716,88	0,00	-2.716,88
SA3	Saldo (3) Nettofinanzierungssaldo (Saldo 1 + Saldo 2)							-2.716,88	-200,00	-2.516,88
Finanzierungstätigkeit										
SU 35	Summe Einzahlungen aus der Finanzierungstätigkeit							0,00	0,00	0,00
SU 36	Summe Auszahlungen aus der Finanzierungstätigkeit							0,00	0,00	0,00
SA4	Saldo (4) Geldfluss aus der Finanzierungstätigkeit (35 – 36)							0,00	0,00	0,00
SA5	Saldo (5) Geldfluss aus der voranschlagswirksamen Gebarung (Saldo 3 + Saldo 4)							-2.716,88	-200,00	-2.516,88
74	Sonstige Förderung der Land- und Forstwirtschaft									
SA 0 / SA 1	(0) Nettoergebnis (21 - 22) / (1) Geldfluss operative Gebarung (31 – 32)				-36.962,51	-20.000,00	-16.962,51	-36.490,26	-18.600,00	-17.890,26
SA00	Nettoergebnis nach Zuw./Entn. Haushaltsrücklagen (Saldo 0 +/- SU23)				-35.458,37	-20.000,00	-15.458,37			
SA2	Saldo (2) Geldfluss aus der Investiven Gebarung (33 – 34)							17.699,62	5.400,00	12.299,62
SA3	Saldo (3) Nettofinanzierungssaldo (Saldo 1 + Saldo 2)							-18.790,64	-13.200,00	-5.590,64
SA4	Saldo (4) Geldfluss aus der Finanzierungstätigkeit (35 – 36)							0,00	0,00	0,00
SA5	Saldo (5) Geldfluss aus der voranschlagswirksamen Gebarung (Saldo 3 + Saldo 4)							-18.790,64	-13.200,00	-5.590,64
742	Produktionsförderung									
SA 0 / SA 1	(0) Nettoergebnis (21 - 22) / (1) Geldfluss operative Gebarung (31 – 32)				-36.658,51	-20.000,00	-16.658,51	-36.186,26	-18.600,00	-17.586,26
SA00	Nettoergebnis nach Zuw./Entn. Haushaltsrücklagen (Saldo 0 +/- SU23)				-35.154,37	-20.000,00	-15.154,37			
SA2	Saldo (2) Geldfluss aus der Investiven Gebarung (33 – 34)							17.699,62	5.400,00	12.299,62
SA3	Saldo (3) Nettofinanzierungssaldo (Saldo 1 + Saldo 2)							-18.486,64	-13.200,00	-5.286,64
SA4	Saldo (4) Geldfluss aus der Finanzierungstätigkeit (35 – 36)							0,00	0,00	0,00
SA5	Saldo (5) Geldfluss aus der voranschlagswirksamen Gebarung (Saldo 3 + Saldo 4)							-18.486,64	-13.200,00	-5.286,64
742000	Produktionsförderung									
Operative Gebarung										
2/742000+813000	Erträge aus der Auflösung von Investitionszuschüssen (Kapitaltransfers)		2127		2.879,39		2.879,39			
2/742000+861000	Transfers von Ländern, Landesfonds und Landeskammern	2121	3121	15	80,68		80,68	47,33		47,33
2/742000+868000	Transfers von privaten Haushalten	2124	3124	16	3.654,50	2.000,00	1.654,50	3.654,50	2.000,00	1.654,50
SU 21 / 31	Summe Erträge / Einzahlungen operative Gebarung				6.614,57	2.000,00	4.614,57	3.701,83	2.000,00	1.701,83
1/742000-670000	Versicherungen	2222	3222	24	11,74		11,74	11,74		11,74
1/742000-680300	Abschreibung Gebäude und Bauten	2226			1.720,11	400,00	1.320,11			
1/742000-680600	Planmäßige Abschreibung	2226			1.664,88	1.000,00	664,88			
1/742000-710000	Beitrag Tierseuchenfonds	2225	3225	24	1.407,81	1.800,00	-392,19	1.407,81	1.800,00	-392,19
1/742000-720109	Kostenbeitrag Arbeiter	2225	3225	24	26.415,90	8.000,00	18.415,90	26.415,90	8.000,00	18.415,90

		MVAG			Ergebnisrechnung			Finanzierungsrechnung		
		EH	FH	VCQU	RA 2023	VA 2023	RA - VA	RA 2023	VA 2023	RA - VA
1/742000-728000	Entgelte für sonstige Leistungen	2225	3225	24		200,00	-200,00	200,00	-200,00	
1/742000-729000	Sonstige Ausgaben	2225	3225	24	2.152,14	1.500,00	652,14	2.152,14	1.500,00	652,14
1/742000-754100	Beitrag Hengst-/Stutenhaltung	2231	3231	26	288,00	400,00	-112,00	288,00	400,00	-112,00
1/742000-754600	Künstliche Besamung	2231	3231	26	9.612,50	8.700,00	912,50	9.612,50	8.700,00	912,50
SU 22 / 32	Summe Aufwendungen / Auszahlungen operative Gebarung				43.273,08	22.000,00	21.273,08	39.888,09	20.600,00	19.288,09
SA 0 / SA 1	(0) Nettoergebnis (21 - 22) / (1) Geldfluss operative Gebarung (31 - 32)				-36.658,51	-20.000,00	-16.658,51	-36.186,26	-18.600,00	-17.586,26
2/742000+894000	Entnahmen von zweckgebundenen Haushaltsrücklagen	2301			1.504,14		1.504,14			
SU 23	Summe Haushaltsrücklagen				1.504,14	0,00	1.504,14	0,00	0,00	0,00
SA00	Nettoergebnis nach Zuw./Entn. Haushaltsrücklagen (Saldo 0 +/- SU23)				-35.154,37	-20.000,00	-15.154,37			
Investive Gebarung										
SU 33	Summe Einzahlungen investive Gebarung							0,00	0,00	0,00
SU 34	Summe Auszahlungen investive Gebarung							0,00	0,00	0,00
SA2	Saldo (2) Geldfluss aus der Investiven Gebarung (33 - 34)							0,00	0,00	0,00
SA3	Saldo (3) Nettofinanzierungssaldo (Saldo 1 + Saldo 2)							-36.186,26	-18.600,00	-17.586,26
Finanzierungstätigkeit										
SU 35	Summe Einzahlungen aus der Finanzierungstätigkeit							0,00	0,00	0,00
SU 36	Summe Auszahlungen aus der Finanzierungstätigkeit							0,00	0,00	0,00
SA4	Saldo (4) Geldfluss aus der Finanzierungstätigkeit (35 - 36)							0,00	0,00	0,00
SA5	Saldo (5) Geldfluss aus der voranschlagswirksamen Gebarung (Saldo 3 + Saldo 4)							-36.186,26	-18.600,00	-17.586,26
742001	Sanierung ARGE Fleischverarbeitungsanlage									
Operative Gebarung										
SU 21 / 31	Summe Erträge / Einzahlungen operative Gebarung				0,00	0,00	0,00	0,00	0,00	0,00
SU 22 / 32	Summe Aufwendungen / Auszahlungen operative Gebarung				0,00	0,00	0,00	0,00	0,00	0,00
SA 0 / SA 1	(0) Nettoergebnis (21 - 22) / (1) Geldfluss operative Gebarung (31 - 32)				0,00	0,00	0,00	0,00	0,00	0,00
SU 23	Summe Haushaltsrücklagen				0,00	0,00	0,00	0,00	0,00	0,00
SA00	Nettoergebnis nach Zuw./Entn. Haushaltsrücklagen (Saldo 0 +/- SU23)				0,00	0,00	0,00			
Investive Gebarung										
6/742001+301000	Interkommunale Zusammenarbeit		3331	1 33				64.000,00	64.000,00	
6/742001+302000	Kapitaltransfers von Gemeinden, Gemeindeverbänden (ohne marktbestimmte Tätigkeit) und Gemeindefonds		3331	1 33				13.000,00		13.000,00
SU 33	Summe Einzahlungen investive Gebarung							77.000,00	64.000,00	13.000,00
5/742001-010000	Gebäude und Bauten		3413	1 40				54.145,18	53.400,00	745,18
5/742001-020000	Maschinen und maschinelle Anlagen		3414	1 41				5.155,20	5.200,00	-44,80
SU 34	Summe Auszahlungen investive Gebarung							59.300,38	58.600,00	700,38
SA2	Saldo (2) Geldfluss aus der Investiven Gebarung (33 - 34)							17.699,62	5.400,00	12.299,62

		MVAG			Ergebnisrechnung			Finanzierungsrechnung		
		EH	FH	VCQU	RA 2023	VA 2023	RA - VA	RA 2023	VA 2023	RA - VA
747	Jagd und Fischerei									
SA 0 / SA 1	(0) Nettoergebnis (21 - 22) / (1) Geldfluss operative Gebarung (31 – 32)				-304,00	0,00	-304,00	-304,00	0,00	-304,00
SA00	Nettoergebnis nach Zuw./Entn. Haushaltsrücklagen (Saldo 0 +/- SU23)				-304,00	0,00	-304,00			
SA2	Saldo (2) Geldfluss aus der Investiven Gebarung (33 – 34)							0,00	0,00	0,00
SA3	Saldo (3) Nettofinanzierungssaldo (Saldo 1 + Saldo 2)							-304,00	0,00	-304,00
SA4	Saldo (4) Geldfluss aus der Finanzierungstätigkeit (35 – 36)							0,00	0,00	0,00
SA5	Saldo (5) Geldfluss aus der voranschlagswirksamen Gebarung (Saldo 3 + Saldo 4)							-304,00	0,00	-304,00
747000	Jagd und Fischerei									
Operative Gebarung										
SU 21 / 31	Summe Erträge / Einzahlungen operative Gebarung				0,00	0,00	0,00	0,00	0,00	0,00
1/747000-729000	Sonstige Ausgaben		2225	3225	24		304,00	304,00		304,00
SU 22 / 32	Summe Aufwendungen / Auszahlungen operative Gebarung				304,00	0,00	304,00	304,00	0,00	304,00
SA 0 / SA 1	(0) Nettoergebnis (21 - 22) / (1) Geldfluss operative Gebarung (31 – 32)				-304,00	0,00	-304,00	-304,00	0,00	-304,00
SU 23	Summe Haushaltsrücklagen				0,00	0,00	0,00	0,00	0,00	0,00
SA00	Nettoergebnis nach Zuw./Entn. Haushaltsrücklagen (Saldo 0 +/- SU23)				-304,00	0,00	-304,00			
Investive Gebarung										
SU 33	Summe Einzahlungen investive Gebarung							0,00	0,00	0,00
SU 34	Summe Auszahlungen investive Gebarung							0,00	0,00	0,00
SA2	Saldo (2) Geldfluss aus der Investiven Gebarung (33 – 34)							0,00	0,00	0,00
SA3	Saldo (3) Nettofinanzierungssaldo (Saldo 1 + Saldo 2)							-304,00	0,00	-304,00
Finanzierungstätigkeit										
SU 35	Summe Einzahlungen aus der Finanzierungstätigkeit							0,00	0,00	0,00
SU 36	Summe Auszahlungen aus der Finanzierungstätigkeit							0,00	0,00	0,00
SA4	Saldo (4) Geldfluss aus der Finanzierungstätigkeit (35 – 36)							0,00	0,00	0,00
SA5	Saldo (5) Geldfluss aus der voranschlagswirksamen Gebarung (Saldo 3 + Saldo 4)							-304,00	0,00	-304,00

		MVAG			Ergebnisrechnung			Finanzierungsrechnung		
		EH	FH	VCQU	RA 2023	VA 2023	RA - VA	RA 2023	VA 2023	RA - VA
77	Förderung des Fremdenverkehrs									
SA 0 / SA 1	(0) Nettoergebnis (21 - 22) / (1) Geldfluss operative Gebarung (31 – 32)				-43.578,19	-36.300,00	-7.278,19	-45.537,16	-36.000,00	-9.537,16
SA00	Nettoergebnis nach Zuw./Entn. Haushaltsrücklagen (Saldo 0 +/- SU23)				-43.578,19	-36.300,00	-7.278,19			
SA2	Saldo (2) Geldfluss aus der Investiven Gebarung (33 – 34)							0,00	0,00	0,00
SA3	Saldo (3) Nettofinanzierungssaldo (Saldo 1 + Saldo 2)							-45.537,16	-36.000,00	-9.537,16
SA4	Saldo (4) Geldfluss aus der Finanzierungstätigkeit (35 – 36)							0,00	0,00	0,00
SA5	Saldo (5) Geldfluss aus der voranschlagswirksamen Gebarung (Saldo 3 + Saldo 4)							-45.537,16	-36.000,00	-9.537,16
770	Einrichtungen zur Förderung des Fremdenverkehrs									
SA 0 / SA 1	(0) Nettoergebnis (21 - 22) / (1) Geldfluss operative Gebarung (31 – 32)				-43.578,19	-36.300,00	-7.278,19	-45.537,16	-36.000,00	-9.537,16
SA00	Nettoergebnis nach Zuw./Entn. Haushaltsrücklagen (Saldo 0 +/- SU23)				-43.578,19	-36.300,00	-7.278,19			
SA2	Saldo (2) Geldfluss aus der Investiven Gebarung (33 – 34)							0,00	0,00	0,00
SA3	Saldo (3) Nettofinanzierungssaldo (Saldo 1 + Saldo 2)							-45.537,16	-36.000,00	-9.537,16
SA4	Saldo (4) Geldfluss aus der Finanzierungstätigkeit (35 – 36)							0,00	0,00	0,00
SA5	Saldo (5) Geldfluss aus der voranschlagswirksamen Gebarung (Saldo 3 + Saldo 4)							-45.537,16	-36.000,00	-9.537,16
770000	Einrichtung zur Förderung des Fremdenverkehrs									
	Operative Gebarung									
2/770000+808000	Verkauf Bücher, Wanderkarten etc.	2116	3116	16	497,90	500,00	-2,10	497,90	500,00	-2,10
2/770000+817200	Erträge aus der Auflösung von Rückstellungen für nicht konsumierte Urlaube	2117			375,50		375,50			
2/770000+829000	Sonstige Einnahmen, Kärnten Card	2116	3116	18	6.117,06	7.000,00	-882,94	6.117,06	7.000,00	-882,94
SU 21 / 31	Summe Erträge / Einzahlungen operative Gebarung				6.990,46	7.500,00	-509,54	6.614,96	7.500,00	-885,04
1/770000-413000	Handelswaren	2221	3221	23	399,52	800,00	-400,48	399,52	800,00	-400,48
1/770000-510000	Entlohnungsschema I	2211	3211	20	12.313,26	9.700,00	2.613,26	12.313,26	9.700,00	2.613,26
1/770000-580000	DGB Fambeihilfenf.VB	2212	3212	20	455,51	500,00	-44,49	455,51	500,00	-44,49
1/770000-581100	Dienstgeberbeiträge zur Alterssicherung	2212	3212	20	98,44		98,44	98,44		98,44
1/770000-582000	DGB soz. Sicherheit	2212	3212	20	2.630,65	2.400,00	230,65	2.630,65	2.400,00	230,65
1/770000-592000	Dotierung von Rückstellungen für Jubiläumszuwendungen	2214			366,07	300,00	66,07			
1/770000-593100	Dotierung von Rückstellungen für nicht konsumierte Zeitguthaben	2214			357,76		357,76			
1/770000-630000	Porto	2222	3222	24	310,40	400,00	-89,60	295,70	400,00	-104,30
1/770000-720109	Kostenbeitrag Arbeiter	2225	3225	24	264,60	200,00	64,60	264,60	200,00	64,60
1/770000-726000	Mitgliedsbeiträge an Institutionen	2225	3225	24	5.404,20	4.500,00	904,20	5.404,20	4.500,00	904,20
1/770000-728000	Leistung Gewerbetreibende/Firmen	2225	3225	24	1.241,22	1.500,00	-258,78	1.241,22	1.500,00	-258,78
1/770000-729000	Sonstige Aufwendungen, Kärnten Card	2225	3225	24	6.009,02	4.500,00	1.509,02	6.009,02	4.500,00	1.509,02
1/770000-755000	Beitrag Tourismusgesellschaft	2233	3233	27	20.718,00	19.000,00	1.718,00	23.040,00	19.000,00	4.040,00
SU 22 / 32	Summe Aufwendungen / Auszahlungen operative Gebarung				50.568,65	43.800,00	6.768,65	52.152,12	43.500,00	8.652,12

	MVAG	MVAG	VCQU	Ergebnisrechnung			Finanzierungsrechnung				
				EH	FH	RA 2023	VA 2023	RA - VA	RA 2023	VA 2023	RA - VA
SA 0 / SA 1	(0)	Nettoergebnis (21 - 22) / (1)	Geldfluss operative Gebarung (31 - 32)			-43.578,19	-36.300,00	-7.278,19	-45.537,16	-36.000,00	-9.537,16
SU 23		Summe Haushaltsrücklagen			0,00	0,00	0,00	0,00	0,00	0,00	0,00
SA00		Nettoergebnis nach Zuw./Entn. Haushaltsrücklagen (Saldo 0 +/- SU23)			-43.578,19	-36.300,00	-7.278,19				
Investive Gebarung											
SU 33		Summe Einzahlungen investive Gebarung							0,00	0,00	0,00
SU 34		Summe Auszahlungen investive Gebarung							0,00	0,00	0,00
SA2		Saldo (2) Geldfluss aus der Investiven Gebarung (33 - 34)							0,00	0,00	0,00
SA3		Saldo (3) Nettofinanzierungssaldo (Saldo 1 + Saldo 2)							-45.537,16	-36.000,00	-9.537,16
Finanzierungstätigkeit											
SU 35		Summe Einzahlungen aus der Finanzierungstätigkeit							0,00	0,00	0,00
SU 36		Summe Auszahlungen aus der Finanzierungstätigkeit							0,00	0,00	0,00
SA4		Saldo (4) Geldfluss aus der Finanzierungstätigkeit (35 - 36)							0,00	0,00	0,00
SA5		Saldo (5) Geldfluss aus der voranschlagswirksamen Gebarung (Saldo 3 + Saldo 4)							-45.537,16	-36.000,00	-9.537,16

		MVAG	MVAG	VCQU	Ergebnisrechnung			Finanzierungsrechnung		
		EH	FH		RA 2023	VA 2023	RA - VA	RA 2023	VA 2023	RA - VA
8 Dienstleistungen										
SA 0 / SA 1	(0) Nettoergebnis (21 - 22) / (1) Geldfluss operative Gebarung (31 – 32)				86.419,53	25.600,00	60.819,53	167.318,62	95.500,00	71.818,62
SA00	Nettoergebnis nach Zuw./Entn. Haushaltsrücklagen (Saldo 0 +/- SU23)				-142.139,87	25.600,00	-167.739,87			
SA2	Saldo (2) Geldfluss aus der Investiven Gebarung (33 – 34)							153.453,26	86.800,00	66.653,26
SA3	Saldo (3) Nettofinanzierungssaldo (Saldo 1 + Saldo 2)							320.771,88	182.300,00	138.471,88
SA4	Saldo (4) Geldfluss aus der Finanzierungstätigkeit (35 – 36)							-213.792,75	-213.800,00	7,25
SA5	Saldo (5) Geldfluss aus der voranschlagswirksamen Gebarung (Saldo 3 + Saldo 4)							106.979,13	-31.500,00	138.479,13
81 Öffentliche Einrichtungen (soweit nicht dem Abschnitt 85 zuzuordnen)										
SA 0 / SA 1	(0) Nettoergebnis (21 - 22) / (1) Geldfluss operative Gebarung (31 – 32)				-65.897,20	-103.600,00	37.702,80	-61.538,23	-73.800,00	12.261,77
SA00	Nettoergebnis nach Zuw./Entn. Haushaltsrücklagen (Saldo 0 +/- SU23)				-65.897,20	-103.600,00	37.702,80			
SA2	Saldo (2) Geldfluss aus der Investiven Gebarung (33 – 34)							66.157,94	-9.100,00	75.257,94
SA3	Saldo (3) Nettofinanzierungssaldo (Saldo 1 + Saldo 2)							4.619,71	-82.900,00	87.519,71
SA4	Saldo (4) Geldfluss aus der Finanzierungstätigkeit (35 – 36)							0,00	0,00	0,00
SA5	Saldo (5) Geldfluss aus der voranschlagswirksamen Gebarung (Saldo 3 + Saldo 4)							4.619,71	-82.900,00	87.519,71
814 Straßenreinigung										
SA 0 / SA 1	(0) Nettoergebnis (21 - 22) / (1) Geldfluss operative Gebarung (31 – 32)				-60.099,98	-92.100,00	32.000,02	-55.731,87	-67.300,00	11.568,13
SA00	Nettoergebnis nach Zuw./Entn. Haushaltsrücklagen (Saldo 0 +/- SU23)				-60.099,98	-92.100,00	32.000,02			
SA2	Saldo (2) Geldfluss aus der Investiven Gebarung (33 – 34)							76.153,90	0,00	76.153,90
SA3	Saldo (3) Nettofinanzierungssaldo (Saldo 1 + Saldo 2)							20.422,03	-67.300,00	87.722,03
SA4	Saldo (4) Geldfluss aus der Finanzierungstätigkeit (35 – 36)							0,00	0,00	0,00
SA5	Saldo (5) Geldfluss aus der voranschlagswirksamen Gebarung (Saldo 3 + Saldo 4)							20.422,03	-67.300,00	87.722,03
814000 Schneeräumung										
Operative Gebarung										
2/814000+813000	Erträge aus der Auflösung von Investitionszuschüssen (Kapitaltransfers)		2127		42.276,45	22.300,00	19.976,45			
2/814000+829000	Sonstige Einnahmen und Spenden	2116	3116	18	1.192,80	1.200,00	-7,20	1.192,80	1.200,00	-7,20
2/814000+829900	Abschluss Vorhaben "Ankauf Schneeräumfahrzeuge"	2116	3116	18	1.971,70		1.971,70	1.971,70		1.971,70
SU 21 / 31	Summe Erträge / Einzahlungen operative Gebarung				45.440,95	23.500,00	21.940,95	3.164,50	1.200,00	1.964,50
1/814000-400000	Streumittel	2221	3221	23	7.580,34	3.000,00	4.580,34	8.007,16	3.000,00	5.007,16
1/814000-680600	Planmäßige Abschreibung	2226			47.071,38	47.100,00	-28,62			
1/814000-720109	Kostenbeitrag Arbeiter	2225	3225	24	16.228,80	26.500,00	-10.271,20	16.228,80	26.500,00	-10.271,20
1/814000-720209	Kostenbeitrag Maschinen	2225	3225	24	28.480,91	35.000,00	-6.519,09	28.480,91	35.000,00	-6.519,09
1/814000-728000	Leistung Gewerbetreibende/Firmen	2225	3225	24	4.207,80	4.000,00	207,80	4.207,80	4.000,00	207,80
SU 22 / 32	Summe Aufwendungen / Auszahlungen operative Gebarung				103.569,23	115.600,00	-12.030,77	56.924,67	68.500,00	-11.575,33
SA 0 / SA 1	(0) Nettoergebnis (21 - 22) / (1) Geldfluss operative Gebarung (31 – 32)				-58.128,28	-92.100,00	33.971,72	-53.760,17	-67.300,00	13.539,83
SU 23	Summe Haushaltsrücklagen				0,00	0,00	0,00	0,00	0,00	0,00

	MVAG EH	MVAG FH	VCQU	Ergebnisrechnung			Finanzierungsrechnung		
				RA 2023	VA 2023	RA - VA	RA 2023	VA 2023	RA - VA
SA00	Nettoergebnis nach Zuw./Entn. Haushaltsrücklagen (Saldo 0 +/- SU23)			-58.128,28	-92.100,00	33.971,72			
Investive Gebarung									
SU 33	Summe Einzahlungen investive Gebarung						0,00	0,00	0,00
SU 34	Summe Auszahlungen investive Gebarung						0,00	0,00	0,00
SA2	Saldo (2) Geldfluss aus der Investiven Gebarung (33 – 34)						0,00	0,00	0,00
SA3	Saldo (3) Nettofinanzierungssaldo (Saldo 1 + Saldo 2)						-53.760,17	-67.300,00	13.539,83
Finanzierungstätigkeit									
SU 35	Summe Einzahlungen aus der Finanzierungstätigkeit						0,00	0,00	0,00
SU 36	Summe Auszahlungen aus der Finanzierungstätigkeit						0,00	0,00	0,00
SA4	Saldo (4) Geldfluss aus der Finanzierungstätigkeit (35 – 36)						0,00	0,00	0,00
SA5	Saldo (5) Geldfluss aus der voranschlagswirksamen Gebarung (Saldo 3 + Saldo 4)						-53.760,17	-67.300,00	13.539,83
814001	Ankauf Schneeräumfahrzeuge								
Operative Gebarung									
SU 21 / 31	Summe Erträge / Einzahlungen operative Gebarung			0,00	0,00	0,00	0,00	0,00	0,00
5/814001-729900	Abschluss Vorhaben "Ankauf Schneeräumfahrzeuge" 2225 3225 1 24			1.971,70		1.971,70	1.971,70		1.971,70
SU 22 / 32	Summe Aufwendungen / Auszahlungen operative Gebarung			1.971,70	0,00	1.971,70	1.971,70	0,00	1.971,70
SA 0 / SA 1	(0) Nettoergebnis (21 - 22) / (1) Geldfluss operative Gebarung (31 – 32)			-1.971,70	0,00	-1.971,70	-1.971,70	0,00	-1.971,70
SU 23	Summe Haushaltsrücklagen			0,00	0,00	0,00	0,00	0,00	0,00
SA00	Nettoergebnis nach Zuw./Entn. Haushaltsrücklagen (Saldo 0 +/- SU23)			-1.971,70	0,00	-1.971,70			
Investive Gebarung									
6/814001+302000	Kapitaltransfers von Gemeinden, Gemeindeverbänden (ohne marktbestimmte Tätigkeit) und Gemeindefonds 3331 1 33						76.153,90		76.153,90
SU 33	Summe Einzahlungen investive Gebarung						76.153,90	0,00	76.153,90
SU 34	Summe Auszahlungen investive Gebarung						0,00	0,00	0,00
SA2	Saldo (2) Geldfluss aus der Investiven Gebarung (33 – 34)						76.153,90	0,00	76.153,90
SA3	Saldo (3) Nettofinanzierungssaldo (Saldo 1 + Saldo 2)						74.182,20	0,00	74.182,20
Finanzierungstätigkeit									
SU 35	Summe Einzahlungen aus der Finanzierungstätigkeit						0,00	0,00	0,00
SU 36	Summe Auszahlungen aus der Finanzierungstätigkeit						0,00	0,00	0,00
SA4	Saldo (4) Geldfluss aus der Finanzierungstätigkeit (35 – 36)						0,00	0,00	0,00
SA5	Saldo (5) Geldfluss aus der voranschlagswirksamen Gebarung (Saldo 3 + Saldo 4)						74.182,20	0,00	74.182,20

	MVAG	MVAG	VCQU	Ergebnisrechnung			Finanzierungsrechnung		
				EH	FH		RA 2023	VA 2023	RA - VA
815	Park- und Gartenanlagen, Kinderspielplätze								
SA 0 / SA 1	(0) Nettoergebnis (21 - 22) / (1) Geldfluss operative Gebarung (31 – 32)			-7.028,56	-4.900,00	-2.128,56	-7.027,67	-4.900,00	-2.127,67
SA00	Nettoergebnis nach Zuw./Entn. Haushaltsrücklagen (Saldo 0 +/- SU23)			-7.028,56	-4.900,00	-2.128,56			
SA2	Saldo (2) Geldfluss aus der Investiven Gebarung (33 – 34)						-26,80	0,00	-26,80
SA3	Saldo (3) Nettofinanzierungssaldo (Saldo 1 + Saldo 2)						-7.054,47	-4.900,00	-2.154,47
SA4	Saldo (4) Geldfluss aus der Finanzierungstätigkeit (35 – 36)						0,00	0,00	0,00
SA5	Saldo (5) Geldfluss aus der voranschlagswirksamen Gebarung (Saldo 3 + Saldo 4)						-7.054,47	-4.900,00	-2.154,47
815000	Park- und Gartenanlagen, Kinderspielplätze								
Operative Gebarung									
2/815000+813000	Erträge aus der Auflösung von Investitionszuschüssen (Kapitaltransfers)			2127			616,67		616,67
SU 21 / 31	Summe Erträge / Einzahlungen operative Gebarung			616,67	0,00	616,67	0,00	0,00	0,00
1/815000-400000	Geringwertige Wirtschaftsgüter			2221	3221	23	585,39	500,00	85,39
1/815000-400100	Blumen, Geringwertige Wirtschaftsgüter			2221	3221	23	3.145,21	2.800,00	345,21
1/815000-619000	Instandhaltung von Sonderanlagen			2224	3224	24	388,57	800,00	-411,43
1/815000-680500	Planmäßige Abschreibung			2226			617,56		617,56
1/815000-720109	Kostenbeiträge Arbeiter			2225	3225	24	1.852,20		1.852,20
1/815000-729000	Sonstige Ausgaben			2225	3225	24	1.056,30	800,00	256,30
SU 22 / 32	Summe Aufwendungen / Auszahlungen operative Gebarung			7.645,23	4.900,00	2.745,23	7.027,67	4.900,00	2.127,67
SA 0 / SA 1	(0) Nettoergebnis (21 - 22) / (1) Geldfluss operative Gebarung (31 – 32)			-7.028,56	-4.900,00	-2.128,56	-7.027,67	-4.900,00	-2.127,67
SU 23	Summe Haushaltsrücklagen			0,00	0,00	0,00	0,00	0,00	0,00
SA00	Nettoergebnis nach Zuw./Entn. Haushaltsrücklagen (Saldo 0 +/- SU23)			-7.028,56	-4.900,00	-2.128,56			
Investive Gebarung									
SU 33	Summe Einzahlungen investive Gebarung						0,00	0,00	0,00
SU 34	Summe Auszahlungen investive Gebarung						0,00	0,00	0,00
SA2	Saldo (2) Geldfluss aus der Investiven Gebarung (33 – 34)						0,00	0,00	0,00
SA3	Saldo (3) Nettofinanzierungssaldo (Saldo 1 + Saldo 2)						-7.027,67	-4.900,00	-2.127,67
Finanzierungstätigkeit									
SU 35	Summe Einzahlungen aus der Finanzierungstätigkeit						0,00	0,00	0,00
SU 36	Summe Auszahlungen aus der Finanzierungstätigkeit						0,00	0,00	0,00
SA4	Saldo (4) Geldfluss aus der Finanzierungstätigkeit (35 – 36)						0,00	0,00	0,00
SA5	Saldo (5) Geldfluss aus der voranschlagswirksamen Gebarung (Saldo 3 + Saldo 4)						-7.027,67	-4.900,00	-2.127,67
815001	Manifest Anschlagtafel								
Operative Gebarung									
SU 21 / 31	Summe Erträge / Einzahlungen operative Gebarung			0,00	0,00	0,00	0,00	0,00	0,00
SU 22 / 32	Summe Aufwendungen / Auszahlungen operative Gebarung			0,00	0,00	0,00	0,00	0,00	0,00

	MVAG	MVAG	VCQU	Ergebnisrechnung			Finanzierungsrechnung					
				EH	FH		RA 2023	VA 2023	RA - VA	RA 2023	VA 2023	RA - VA
SA 0 / SA 1												
				(0) Nettoergebnis (21 - 22) / (1) Geldfluss operative Gebarung (31 - 32)			0,00	0,00	0,00	0,00	0,00	0,00
SU 23				Summe Haushaltsrücklagen			0,00	0,00	0,00	0,00	0,00	0,00
SA00				Nettoergebnis nach Zuw./Entn. Haushaltsrücklagen (Saldo 0 +/- SU23)			0,00	0,00	0,00	0,00	0,00	0,00
Investive Gebarung												
6/815001+301100												
				Bedarfszuweisungsmittel i.R.						18.500,00	25.000,00	-6.500,00
SU 33												
				Summe Einzahlungen investive Gebarung						18.500,00	25.000,00	-6.500,00
5/815001-050000												
				Sonderanlagen						18.526,80	25.000,00	-6.473,20
SU 34												
				Summe Auszahlungen investive Gebarung						18.526,80	25.000,00	-6.473,20
SA2												
				Saldo (2) Geldfluss aus der Investiven Gebarung (33 - 34)						-26,80	0,00	-26,80
SA3												
				Saldo (3) Nettofinanzierungssaldo (Saldo 1 + Saldo 2)						-26,80	0,00	-26,80
Finanzierungstätigkeit												
SU 35												
				Summe Einzahlungen aus der Finanzierungstätigkeit						0,00	0,00	0,00
SU 36												
				Summe Auszahlungen aus der Finanzierungstätigkeit						0,00	0,00	0,00
SA4												
				Saldo (4) Geldfluss aus der Finanzierungstätigkeit (35 - 36)						0,00	0,00	0,00
SA5												
				Saldo (5) Geldfluss aus der voranschlagswirksamen Gebarung (Saldo 3 + Saldo 4)						-26,80	0,00	-26,80

	MVAG	MVAG	VCQU	Ergebnisrechnung			Finanzierungsrechnung			
				EH	FH		RA 2023	VA 2023	RA - VA	RA 2023
816	Öffentliche Beleuchtung und öffentliche Uhren									
SA 0 / SA 1	(0) Nettoergebnis (21 - 22) / (1) Geldfluss operative Gebarung (31 – 32)			-7.365,08	-10.300,00	2.934,92	-7.081,51	-10.200,00	3.118,49	
SA00	Nettoergebnis nach Zuw./Entn. Haushaltsrücklagen (Saldo 0 +/- SU23)			-7.365,08	-10.300,00	2.934,92				
SA2	Saldo (2) Geldfluss aus der Investiven Gebarung (33 – 34)						0,00	0,00	0,00	
SA3	Saldo (3) Nettofinanzierungssaldo (Saldo 1 + Saldo 2)						-7.081,51	-10.200,00	3.118,49	
SA4	Saldo (4) Geldfluss aus der Finanzierungstätigkeit (35 – 36)						0,00	0,00	0,00	
SA5	Saldo (5) Geldfluss aus der voranschlagswirksamen Gebarung (Saldo 3 + Saldo 4)						-7.081,51	-10.200,00	3.118,49	
816000	Öffentliche Beleuchtung und öffentliche Uhren									
Operative Gebarung										
2/816000+813000	Erträge aus der Auflösung von Investitionszuschüssen (Kapitaltransfers)	2127			3.667,47	3.700,00	-32,53			
2/816000+828000	Rückersätze von Aufwendungen	2116	3116	18	1.552,97	1.600,00	-47,03	1.552,97	1.600,00	-47,03
SU 21 / 31	Summe Erträge / Einzahlungen operative Gebarung				5.220,44	5.300,00	-79,56	1.552,97	1.600,00	-47,03
1/816000-400000	Geringwertige Wirtschaftsgüter	2221	3221	23	3.006,34	2.400,00	606,34	3.006,34	2.400,00	606,34
1/816000-600100	Strom	2222	3222	24	2.566,01	6.900,00	-4.333,99	2.385,32	6.900,00	-4.514,68
1/816000-619000	Instandhaltung	2224	3224	24	1.024,32	500,00	524,32	1.081,92	500,00	581,92
1/816000-680200	Abschreibung Infrastruktureinrichtungen	2226			3.827,95	3.800,00	27,95			
1/816000-720109	Kostenbeitrag Arbeiter	2225	3225	24	2.160,90	2.000,00	160,90	2.160,90	2.000,00	160,90
SU 22 / 32	Summe Aufwendungen / Auszahlungen operative Gebarung				12.585,52	15.600,00	-3.014,48	8.634,48	11.800,00	-3.165,52
SA 0 / SA 1	(0) Nettoergebnis (21 - 22) / (1) Geldfluss operative Gebarung (31 – 32)				-7.365,08	-10.300,00	2.934,92	-7.081,51	-10.200,00	3.118,49
SU 23	Summe Haushaltsrücklagen				0,00	0,00	0,00	0,00	0,00	0,00
SA00	Nettoergebnis nach Zuw./Entn. Haushaltsrücklagen (Saldo 0 +/- SU23)				-7.365,08	-10.300,00	2.934,92			
Investive Gebarung										
SU 33	Summe Einzahlungen investive Gebarung						0,00	0,00	0,00	0,00
SU 34	Summe Auszahlungen investive Gebarung						0,00	0,00	0,00	0,00
SA2	Saldo (2) Geldfluss aus der Investiven Gebarung (33 – 34)						0,00	0,00	0,00	0,00
SA3	Saldo (3) Nettofinanzierungssaldo (Saldo 1 + Saldo 2)						-7.081,51	-10.200,00	3.118,49	3.118,49
Finanzierungstätigkeit										
SU 35	Summe Einzahlungen aus der Finanzierungstätigkeit						0,00	0,00	0,00	0,00
SU 36	Summe Auszahlungen aus der Finanzierungstätigkeit						0,00	0,00	0,00	0,00
SA4	Saldo (4) Geldfluss aus der Finanzierungstätigkeit (35 – 36)						0,00	0,00	0,00	0,00
SA5	Saldo (5) Geldfluss aus der voranschlagswirksamen Gebarung (Saldo 3 + Saldo 4)						-7.081,51	-10.200,00	3.118,49	3.118,49

	MVAG	MVAG VCQU			Ergebnisrechnung			Finanzierungsrechnung			
		EH	FH		RA 2023	VA 2023	RA - VA	RA 2023	VA 2023	RA - VA	
817	Friedhöfe (einschließlich Einsegnungshallen und Krematorien)										
SA 0 / SA 1	(0) Nettoergebnis (21 - 22) / (1) Geldfluss operative Gebarung (31 – 32)				8.596,42	3.700,00	4.896,42	8.302,82	8.600,00	-297,18	
SA00	Nettoergebnis nach Zuw./Entn. Haushaltsrücklagen (Saldo 0 +/- SU23)				8.596,42	3.700,00	4.896,42				
SA2	Saldo (2) Geldfluss aus der Investiven Gebarung (33 – 34)							-9.969,16	-9.100,00	-869,16	
SA3	Saldo (3) Nettofinanzierungssaldo (Saldo 1 + Saldo 2)							-1.666,34	-500,00	-1.166,34	
SA4	Saldo (4) Geldfluss aus der Finanzierungstätigkeit (35 – 36)							0,00	0,00	0,00	
SA5	Saldo (5) Geldfluss aus der voranschlagswirksamen Gebarung (Saldo 3 + Saldo 4)							-1.666,34	-500,00	-1.166,34	
817000	Friedhöfe										
Operative Gebarung											
2/817000+813000	Erträge aus der Auflösung von Investitionszuschüssen (Kapitaltransfers)		2127		29.782,14	26.000,00	3.782,14				
2/817000+852000	Friedhofsgebühr		2113	3113	12	15.759,40	13.200,00	2.559,40	14.353,10	13.200,00	1.153,10
2/817000+868000	Transfers von privaten Haushalten, Einfassung Urnengräber		2124	3124	16	1.505,20	1.500,00	5,20	1.505,20	1.500,00	5,20
SU 21 / 31	Summe Erträge / Einzahlungen operative Gebarung				47.046,74	40.700,00	6.346,74	15.858,30	14.700,00	1.158,30	
1/817000-400000	Geringwertige Wirtschaftsgüter	2221	3221	23	2.210,40	2.200,00	10,40	2.210,40	2.200,00	10,40	
1/817000-454000	Reinigungsmittel	2221	3221	23	15,92	100,00	-84,08	15,92	100,00	-84,08	
1/817000-459000	Sonstige Verbrauchsgüter	2221	3221	23	831,34	500,00	331,34	831,34	500,00	331,34	
1/817000-619000	Instandhaltung von Sonderanlagen	2224	3224	24		400,00	-400,00		400,00	-400,00	
1/817000-670000	Versicherungen	2222	3222	24	190,14	200,00	-9,86	190,14	200,00	-9,86	
1/817000-680300	Abschreibung Gebäude und Bauten	2226			1.855,73	1.900,00	-44,27				
1/817000-680500	Abschreibung Sonderanlagen	2226			27.078,37	27.100,00	-21,63				
1/817000-680600	Abschreibung Fahrzeuge Maschinen	2226			1.282,83	1.300,00	-17,17				
1/817000-680700	Abschreibung Ausstattung	2226			677,91	600,00	77,91				
1/817000-700000	Pachtzinse	2223	3223	24	192,80	200,00	-7,20	192,80	200,00	-7,20	
1/817000-711000	Gebühren gemäß FAG	2225	3225	24	568,00	500,00	68,00	568,00	500,00	68,00	
1/817000-720109	Kostenbeitrag Arbeiter	2225	3225	24	1.499,40	1.500,00	-0,60	1.499,40	1.500,00	-0,60	
1/817000-729000	Sonstige Ausgaben	2225	3225	24	2.047,48	500,00	1.547,48	2.047,48	500,00	1.547,48	
SU 22 / 32	Summe Aufwendungen / Auszahlungen operative Gebarung				38.450,32	37.000,00	1.450,32	7.555,48	6.100,00	1.455,48	
SA 0 / SA 1	(0) Nettoergebnis (21 - 22) / (1) Geldfluss operative Gebarung (31 – 32)				8.596,42	3.700,00	4.896,42	8.302,82	8.600,00	-297,18	
SU 23	Summe Haushaltsrücklagen				0,00	0,00	0,00	0,00	0,00	0,00	
SA00	Nettoergebnis nach Zuw./Entn. Haushaltsrücklagen (Saldo 0 +/- SU23)				8.596,42	3.700,00	4.896,42				
Investive Gebarung											
SU 33	Summe Einzahlungen investive Gebarung							0,00	0,00	0,00	
1/817000-042000	Betriebsausstattung		3415	41				849,16		849,16	
SU 34	Summe Auszahlungen investive Gebarung							849,16	0,00	849,16	
SA2	Saldo (2) Geldfluss aus der Investiven Gebarung (33 – 34)							-849,16	0,00	-849,16	
SA3	Saldo (3) Nettofinanzierungssaldo (Saldo 1 + Saldo 2)							7.453,66	8.600,00	-1.146,34	

	MVAG EH	MVAG FH	VCQU	Ergebnisrechnung			Finanzierungsrechnung		
				RA 2023	VA 2023	RA - VA	RA 2023	VA 2023	RA - VA
Finanzierungstätigkeit									
SU 35							0,00	0,00	0,00
SU 36							0,00	0,00	0,00
SA4							0,00	0,00	0,00
SA5							7.453,66	8.600,00	-1.146,34
817001									
Operative Gebarung									
SU 21 / 31				0,00	0,00	0,00	0,00	0,00	0,00
SU 22 / 32				0,00	0,00	0,00	0,00	0,00	0,00
SA 0 / SA 1				0,00	0,00	0,00	0,00	0,00	0,00
SU 23				0,00	0,00	0,00	0,00	0,00	0,00
SA00				0,00	0,00	0,00			
Investive Gebarung									
SU 33							0,00	0,00	0,00
5/817001-050000			3412 1 40					9.100,00	-9.100,00
5/817001-061000			3413 1 40				9.120,00		9.120,00
SU 34							9.120,00	9.100,00	20,00
SA2							-9.120,00	-9.100,00	-20,00
SA3							-9.120,00	-9.100,00	-20,00
Finanzierungstätigkeit									
SU 35							0,00	0,00	0,00
SU 36							0,00	0,00	0,00
SA4							0,00	0,00	0,00
SA5							-9.120,00	-9.100,00	-20,00

		MVAG			Ergebnisrechnung			Finanzierungsrechnung		
		EH	FH	VCQU	RA 2023	VA 2023	RA - VA	RA 2023	VA 2023	RA - VA
82	Betriebsähnliche Einrichtungen und Betriebe									
SA 0 / SA 1	(0) Nettoergebnis (21 - 22) / (1) Geldfluss operative Gebarung (31 – 32)				-30.290,74	-67.600,00	37.309,26	-30.154,22	-62.100,00	31.945,78
SA00	Nettoergebnis nach Zuw./Entn. Haushaltsrücklagen (Saldo 0 +/- SU23)				-30.290,74	-67.600,00	37.309,26			
SA2	Saldo (2) Geldfluss aus der Investiven Gebarung (33 – 34)							-69.095,21	2.800,00	-71.895,21
SA3	Saldo (3) Nettofinanzierungssaldo (Saldo 1 + Saldo 2)							-99.249,43	-59.300,00	-39.949,43
SA4	Saldo (4) Geldfluss aus der Finanzierungstätigkeit (35 – 36)							0,00	0,00	0,00
SA5	Saldo (5) Geldfluss aus der voranschlagswirksamen Gebarung (Saldo 3 + Saldo 4)							-99.249,43	-59.300,00	-39.949,43
820	Wirtschaftshöfe									
SA 0 / SA 1	(0) Nettoergebnis (21 - 22) / (1) Geldfluss operative Gebarung (31 – 32)				-30.736,58	-67.700,00	36.963,42	-30.600,06	-62.200,00	31.599,94
SA00	Nettoergebnis nach Zuw./Entn. Haushaltsrücklagen (Saldo 0 +/- SU23)				-30.736,58	-67.700,00	36.963,42			
SA2	Saldo (2) Geldfluss aus der Investiven Gebarung (33 – 34)							-69.095,21	2.800,00	-71.895,21
SA3	Saldo (3) Nettofinanzierungssaldo (Saldo 1 + Saldo 2)							-99.695,27	-59.400,00	-40.295,27
SA4	Saldo (4) Geldfluss aus der Finanzierungstätigkeit (35 – 36)							0,00	0,00	0,00
SA5	Saldo (5) Geldfluss aus der voranschlagswirksamen Gebarung (Saldo 3 + Saldo 4)							-99.695,27	-59.400,00	-40.295,27
820000	Wirtschaftshöfe									
Operative Gebarung										
2/820000+810109	Leistungserlöse Arbeiter	2114	3114	13	138.414,40	115.900,00	22.514,40	138.414,40	115.900,00	22.514,40
2/820000+810209	Leistungserlöse Maschinen	2114	3114	13	28.480,91	35.000,00	-6.519,09	28.480,91	35.000,00	-6.519,09
2/820000+810500	Arbeitsleistungen an Dritte	2114	3114	13	2.209,20	2.000,00	209,20	2.209,20	2.000,00	209,20
2/820000+813000	Erträge aus der Auflösung von Investitionszuschüssen (Kapitaltransfers)	2127			5.188,68	5.200,00	-11,32			
2/820000+817200	Erträge aus der Auflösung von Rückstellungen für nicht konsumierte Urlaube	2117			4.352,74		4.352,74			
2/820000+817500	Erträge aus der Auflösung von Rückstellungen für Jubiläumswendungen	2117			2.632,54		2.632,54			
2/820000+829000	Sonstige Einnahmen	2116	3116	18		4.000,00	-4.000,00		4.000,00	-4.000,00
SU 21 / 31	Summe Erträge / Einzahlungen operative Gebarung				181.278,47	162.100,00	19.178,47	169.104,51	156.900,00	12.204,51
1/820000-400000	Geringwertige Wirtschaftsgüter	2221	3221	23	1.991,50	2.000,00	-8,50	1.991,50	2.000,00	-8,50
1/820000-452000	Treibstoffe	2221	3221	23	20.095,11	25.000,00	-4.904,89	20.095,11	25.000,00	-4.904,89
1/820000-459000	Sonstige Verbrauchsgüter	2221	3221	23	5.826,31	4.000,00	1.826,31	5.128,09	4.000,00	1.128,09
1/820000-511000	Bez VB EntlSchema II	2211	3211	20	111.865,76	112.000,00	-134,24	111.865,76	112.000,00	-134,24
1/820000-565000	Mehrleist.Vergütung	2211	3211	20	9.869,79	10.900,00	-1.030,21	9.869,79	10.900,00	-1.030,21
1/820000-565100	Mehrleistungsvergütungen	2211	3211	20	1.381,84		1.381,84	1.381,84		1.381,84
1/820000-569000	Sonstige Nebengebühren	2211	3211	20	1.805,64	1.900,00	-94,36	1.805,64	1.900,00	-94,36
1/820000-580000	DGB FamBeihFonds	2212	3212	20	3.533,61	4.500,00	-966,39	3.533,61	4.500,00	-966,39
1/820000-582000	DGB Soz.Sicherheit	2212	3212	20	26.891,14	24.900,00	1.991,14	26.891,14	24.900,00	1.991,14

		MVAG			Ergebnisrechnung			Finanzierungsrechnung		
		EH	FH	VCQU	RA 2023	VA 2023	RA - VA	RA 2023	VA 2023	RA - VA
1/820000-591000	Dotierung von Rückstellungen für Abfertigungen	2214			3.199,53	1.200,00	1.999,53			
1/820000-592000	Dotierung von Rückstellungen für Jubiläumszuwendungen	2214			632,04	1.500,00	-867,96			
1/820000-616000	Instandhaltung von Maschinen, Anlagen	2224	3224	24		800,00	-800,00		800,00	-800,00
1/820000-617000	Instandhaltung von Fahrzeugen	2224	3224	24	3.256,44	5.000,00	-1.743,56	3.802,47	5.000,00	-1.197,53
1/820000-631000	Telefon	2222	3222	24	300,00	500,00	-200,00	300,00	500,00	-200,00
1/820000-670000	Versicherungen	2222	3222	24	9.549,40	8.500,00	1.049,40	9.549,40	8.500,00	1.049,40
1/820000-680000	Planmäßige Abschreibung	2226			377,22		377,22			
1/820000-680300	Abschreibung Gebäude und Bauten	2226			2.688,68	2.700,00	-11,32			
1/820000-680600	Abschreibung Fahrzeuge Maschinen	2226			4.880,78	4.900,00	-19,22			
1/820000-680700	Planmäßige Abschreibung	2226			380,04	400,00	-19,96			
1/820000-720109	Kostenbeitrag Arbeiter	2225	3225	24	1.675,80	1.800,00	-124,20	1.675,80	1.800,00	-124,20
1/820000-720309	Kostenbeiträge Angestellte	2225	3225	24		300,00	-300,00		300,00	-300,00
1/820000-720609	Kostenbeitrag Pensionsfonds	2225	3225	24		15.000,00	-15.000,00		15.000,00	-15.000,00
1/820000-729000	Sonstige Ausgaben	2225	3225	24	1.814,42	2.000,00	-185,58	1.814,42	2.000,00	-185,58
SU 22 / 32	Summe Aufwendungen / Auszahlungen operative Gebarung				212.015,05	229.800,00	-17.784,95	199.704,57	219.100,00	-19.395,43
SA 0 / SA 1	(0) Nettoergebnis (21 - 22) / (1) Geldfluss operative Gebarung (31 - 32)				-30.736,58	-67.700,00	36.963,42	-30.600,06	-62.200,00	31.599,94
SU 23	Summe Haushaltsrücklagen				0,00	0,00	0,00	0,00	0,00	0,00
SA00	Nettoergebnis nach Zuw./Entn. Haushaltsrücklagen (Saldo 0 +/- SU23)				-30.736,58	-67.700,00	36.963,42			
Investive Gebarung										
SU 33	Summe Einzahlungen investive Gebarung							0,00	0,00	0,00
SU 34	Summe Auszahlungen investive Gebarung							0,00	0,00	0,00
SA2	Saldo (2) Geldfluss aus der Investiven Gebarung (33 - 34)							0,00	0,00	0,00
SA3	Saldo (3) Nettofinanzierungssaldo (Saldo 1 + Saldo 2)							-30.600,06	-62.200,00	31.599,94
Finanzierungstätigkeit										
SU 35	Summe Einzahlungen aus der Finanzierungstätigkeit							0,00	0,00	0,00
SU 36	Summe Auszahlungen aus der Finanzierungstätigkeit							0,00	0,00	0,00
SA4	Saldo (4) Geldfluss aus der Finanzierungstätigkeit (35 - 36)							0,00	0,00	0,00
SA5	Saldo (5) Geldfluss aus der voranschlagswirksamen Gebarung (Saldo 3 + Saldo 4)							-30.600,06	-62.200,00	31.599,94
820001	Bauhof Erweiterung									
Operative Gebarung										
SU 21 / 31	Summe Erträge / Einzahlungen operative Gebarung				0,00	0,00	0,00	0,00	0,00	0,00
SU 22 / 32	Summe Aufwendungen / Auszahlungen operative Gebarung				0,00	0,00	0,00	0,00	0,00	0,00
SA 0 / SA 1	(0) Nettoergebnis (21 - 22) / (1) Geldfluss operative Gebarung (31 - 32)				0,00	0,00	0,00	0,00	0,00	0,00
SU 23	Summe Haushaltsrücklagen				0,00	0,00	0,00	0,00	0,00	0,00
SA00	Nettoergebnis nach Zuw./Entn. Haushaltsrücklagen (Saldo 0 +/- SU23)				0,00	0,00	0,00			

	MVAG	MVAG	VCQU	Ergebnisrechnung			Finanzierungsrechnung			
				EH	FH		RA 2023	VA 2023	RA - VA	RA 2023
Investive Gebarung										
6/820001+301100								30.000,00	30.000,00	
6/820001+301200								145.000,00	145.000,00	
SU 33	Summe Einzahlungen investive Gebarung							175.000,00	175.000,00	0,00
5/820001-061000				3413	1	40		244.095,21	172.200,00	71.895,21
SU 34	Summe Auszahlungen investive Gebarung							244.095,21	172.200,00	71.895,21
SA2	Saldo (2) Geldfluss aus der Investiven Gebarung (33 – 34)							-69.095,21	2.800,00	-71.895,21
SA3	Saldo (3) Nettofinanzierungssaldo (Saldo 1 + Saldo 2)							-69.095,21	2.800,00	-71.895,21
Finanzierungstätigkeit										
SU 35	Summe Einzahlungen aus der Finanzierungstätigkeit							0,00	0,00	0,00
SU 36	Summe Auszahlungen aus der Finanzierungstätigkeit							0,00	0,00	0,00
SA4	Saldo (4) Geldfluss aus der Finanzierungstätigkeit (35 – 36)							0,00	0,00	0,00
SA5	Saldo (5) Geldfluss aus der voranschlagswirksamen Gebarung (Saldo 3 + Saldo 4)							-69.095,21	2.800,00	-71.895,21

		MVAG			Ergebnisrechnung			Finanzierungsrechnung		
		EH	FH	VCQU	RA 2023	VA 2023	RA - VA	RA 2023	VA 2023	RA - VA
828	Sonstige Märkte									
SA 0 / SA 1	(0) Nettoergebnis (21 - 22) / (1) Geldfluss operative Gebarung (31 – 32)				445,84	100,00	345,84	445,84	100,00	345,84
SA00	Nettoergebnis nach Zuw./Entn. Haushaltsrücklagen (Saldo 0 +/- SU23)				445,84	100,00	345,84			
SA2	Saldo (2) Geldfluss aus der Investiven Gebarung (33 – 34)							0,00	0,00	0,00
SA3	Saldo (3) Nettofinanzierungssaldo (Saldo 1 + Saldo 2)							445,84	100,00	345,84
SA4	Saldo (4) Geldfluss aus der Finanzierungstätigkeit (35 – 36)							0,00	0,00	0,00
SA5	Saldo (5) Geldfluss aus der voranschlagswirksamen Gebarung (Saldo 3 + Saldo 4)							445,84	100,00	345,84
828000	Sonstige Märkte									
Operative Gebarung										
2/828000+812000	Marktstandsgebühren	2114	3114	13	445,84	200,00	245,84	445,84	200,00	245,84
SU 21 / 31	Summe Erträge / Einzahlungen operative Gebarung				445,84	200,00	245,84	445,84	200,00	245,84
1/828000-720109	Kostenbeitrag Arbeiter	2225	3225	24		100,00	-100,00		100,00	-100,00
SU 22 / 32	Summe Aufwendungen / Auszahlungen operative Gebarung				0,00	100,00	-100,00	0,00	100,00	-100,00
SA 0 / SA 1	(0) Nettoergebnis (21 - 22) / (1) Geldfluss operative Gebarung (31 – 32)				445,84	100,00	345,84	445,84	100,00	345,84
SU 23	Summe Haushaltsrücklagen				0,00	0,00	0,00	0,00	0,00	0,00
SA00	Nettoergebnis nach Zuw./Entn. Haushaltsrücklagen (Saldo 0 +/- SU23)				445,84	100,00	345,84			
Investive Gebarung										
SU 33	Summe Einzahlungen investive Gebarung							0,00	0,00	0,00
SU 34	Summe Auszahlungen investive Gebarung							0,00	0,00	0,00
SA2	Saldo (2) Geldfluss aus der Investiven Gebarung (33 – 34)							0,00	0,00	0,00
SA3	Saldo (3) Nettofinanzierungssaldo (Saldo 1 + Saldo 2)							445,84	100,00	345,84
Finanzierungstätigkeit										
SU 35	Summe Einzahlungen aus der Finanzierungstätigkeit							0,00	0,00	0,00
SU 36	Summe Auszahlungen aus der Finanzierungstätigkeit							0,00	0,00	0,00
SA4	Saldo (4) Geldfluss aus der Finanzierungstätigkeit (35 – 36)							0,00	0,00	0,00
SA5	Saldo (5) Geldfluss aus der voranschlagswirksamen Gebarung (Saldo 3 + Saldo 4)							445,84	100,00	345,84

		MVAG			Ergebnisrechnung			Finanzierungsrechnung		
		EH	FH	VCQU	RA 2023	VA 2023	RA - VA	RA 2023	VA 2023	RA - VA
84	Liegenschaften, Wohn- und Geschäftsgebäude									
SA 0 / SA 1	(0) Nettoergebnis (21 - 22) / (1) Geldfluss operative Gebarung (31 - 32)				-11.323,92	40.000,00	-51.323,92	35.530,81	32.000,00	3.530,81
SA00	Nettoergebnis nach Zuw./Entn. Haushaltsrücklagen (Saldo 0 +/- SU23)				-11.323,92	40.000,00	-51.323,92			
SA2	Saldo (2) Geldfluss aus der Investiven Gebarung (33 - 34)							10.000,00	10.000,00	0,00
SA3	Saldo (3) Nettofinanzierungssaldo (Saldo 1 + Saldo 2)							45.530,81	42.000,00	3.530,81
SA4	Saldo (4) Geldfluss aus der Finanzierungstätigkeit (35 - 36)							-80.780,99	-80.800,00	19,01
SA5	Saldo (5) Geldfluss aus der voranschlagswirksamen Gebarung (Saldo 3 + Saldo 4)							-35.250,18	-38.800,00	3.549,82
840	Grundbesitz									
SA 0 / SA 1	(0) Nettoergebnis (21 - 22) / (1) Geldfluss operative Gebarung (31 - 32)				-11.283,92	40.100,00	-51.383,92	35.570,81	32.100,00	3.470,81
SA00	Nettoergebnis nach Zuw./Entn. Haushaltsrücklagen (Saldo 0 +/- SU23)				-11.283,92	40.100,00	-51.383,92			
SA2	Saldo (2) Geldfluss aus der Investiven Gebarung (33 - 34)							10.000,00	10.000,00	0,00
SA3	Saldo (3) Nettofinanzierungssaldo (Saldo 1 + Saldo 2)							45.570,81	42.100,00	3.470,81
SA4	Saldo (4) Geldfluss aus der Finanzierungstätigkeit (35 - 36)							-80.780,99	-80.800,00	19,01
SA5	Saldo (5) Geldfluss aus der voranschlagswirksamen Gebarung (Saldo 3 + Saldo 4)							-35.210,18	-38.700,00	3.489,82
840000	Grundbesitz Grundkauf									
Operative Gebarung										
2/840000+811000	Vermietung, Verpachtung	2115	3115	14	13.507,69	10.000,00	3.507,69	13.507,69	10.000,00	3.507,69
2/840000+811100	Bauzinse Döllach 48, 175, 180	2115	3115	14	23.794,53	20.800,00	2.994,53	23.794,53	20.800,00	2.994,53
2/840000+868000	Einbehaltung Bebauungsverpflichtung	2124	3124	16	7.290,77	7.300,00	-9,23	7.290,77	7.300,00	-9,23
SU 21 / 31	Summe Erträge / Einzahlungen operative Gebarung				44.592,99	38.100,00	6.492,99	44.592,99	38.100,00	6.492,99
1/840000-650100	Zinsen für Finanzschulden Land	2241	3241	1 25	1.615,62	1.600,00	15,62	1.615,62	1.600,00	15,62
1/840000-680200	Planmäßige Abschreibung	2226			2.883,82	2.900,00	-16,18			
1/840000-683000	Verluste aus dem Abgang von Sachanlagen und immateriellen Vermögenswerten	2226			54.880,00		54.880,00			
1/840000-710000	Öffentliche Abgaben	2225	3225	24	1.848,52	1.500,00	348,52	1.848,52	1.500,00	348,52
1/840000-728000	Entgelte für sonstige Leistungen	2225	3225	24	2.929,54	2.900,00	29,54	2.929,54	2.900,00	29,54
SU 22 / 32	Summe Aufwendungen / Auszahlungen operative Gebarung				64.157,50	8.900,00	55.257,50	6.393,68	6.000,00	393,68
SA 0 / SA 1	(0) Nettoergebnis (21 - 22) / (1) Geldfluss operative Gebarung (31 - 32)				-19.564,51	29.200,00	-48.764,51	38.199,31	32.100,00	6.099,31
SU 23	Summe Haushaltsrücklagen				0,00	0,00	0,00	0,00	0,00	0,00
SA00	Nettoergebnis nach Zuw./Entn. Haushaltsrücklagen (Saldo 0 +/- SU23)				-19.564,51	29.200,00	-48.764,51			
Investive Gebarung										
SU 33	Summe Einzahlungen investive Gebarung							0,00	0,00	0,00
SU 34	Summe Auszahlungen investive Gebarung							0,00	0,00	0,00
SA2	Saldo (2) Geldfluss aus der Investiven Gebarung (33 - 34)							0,00	0,00	0,00
SA3	Saldo (3) Nettofinanzierungssaldo (Saldo 1 + Saldo 2)							38.199,31	32.100,00	6.099,31
Finanzierungstätigkeit										

		MVAG	MVAG	VCQU	Ergebnisrechnung			Finanzierungsrechnung		
		EH	FH		RA 2023	VA 2023	RA - VA	RA 2023	VA 2023	RA - VA
SU 35	Summe Einzahlungen aus der Finanzierungstätigkeit							0,00	0,00	0,00
1/840000-341200	Darlehenstilgung KBBFonds		3611 1 64					80.780,99	80.800,00	-19,01
SU 36	Summe Auszahlungen aus der Finanzierungstätigkeit							80.780,99	80.800,00	-19,01
SA4	Saldo (4) Geldfluss aus der Finanzierungstätigkeit (35 – 36)							-80.780,99	-80.800,00	19,01
SA5	Saldo (5) Geldfluss aus der voranschlagswirksamen Gebarung (Saldo 3 + Saldo 4)							-42.581,68	-48.700,00	6.118,32
840700	Aufschließung - Haritzeranger									
Operative Gebarung										
6/840700+801000	Veräußerungen von Grundstücken und Grundstückseinrichtungen	2116	1 30		10.000,00	10.000,00				
SU 21 / 31	Summe Erträge / Einzahlungen operative Gebarung				10.000,00	10.000,00	0,00	0,00	0,00	0,00
5/840700-729000	Sonstige Aufwendungen	2225 3225 1 24			1.000,00		1.000,00	1.000,00		1.000,00
SU 22 / 32	Summe Aufwendungen / Auszahlungen operative Gebarung				1.000,00	0,00	1.000,00	1.000,00	0,00	1.000,00
SA 0 / SA 1	(0) Nettoergebnis (21 - 22) / (1) Geldfluss operative Gebarung (31 – 32)				9.000,00	10.000,00	-1.000,00	-1.000,00	0,00	-1.000,00
SU 23	Summe Haushaltsrücklagen				0,00	0,00	0,00	0,00	0,00	0,00
SA00	Nettoergebnis nach Zuw./Entn. Haushaltsrücklagen (Saldo 0 +/- SU23)				9.000,00	10.000,00	-1.000,00			
Investive Gebarung										
6/840700+801000	Veräußerungen von Grundstücken und Grundstückseinrichtungen		3312 1 30					10.000,00	10.000,00	
SU 33	Summe Einzahlungen investive Gebarung							10.000,00	10.000,00	0,00
SU 34	Summe Auszahlungen investive Gebarung							0,00	0,00	0,00
SA2	Saldo (2) Geldfluss aus der Investiven Gebarung (33 – 34)							10.000,00	10.000,00	0,00
SA3	Saldo (3) Nettofinanzierungssaldo (Saldo 1 + Saldo 2)							9.000,00	10.000,00	-1.000,00
Finanzierungstätigkeit										
SU 35	Summe Einzahlungen aus der Finanzierungstätigkeit							0,00	0,00	0,00
SU 36	Summe Auszahlungen aus der Finanzierungstätigkeit							0,00	0,00	0,00
SA4	Saldo (4) Geldfluss aus der Finanzierungstätigkeit (35 – 36)							0,00	0,00	0,00
SA5	Saldo (5) Geldfluss aus der voranschlagswirksamen Gebarung (Saldo 3 + Saldo 4)							9.000,00	10.000,00	-1.000,00
840800	Aufschließung - Haritzerfeldsäge									
Operative Gebarung										
2/840800+813000	Erträge aus der Auflösung von Investitionszuschüssen (Kapitaltransfers)	2127			909,09	900,00	9,09			
SU 21 / 31	Summe Erträge / Einzahlungen operative Gebarung				909,09	900,00	9,09	0,00	0,00	0,00
5/840800-729000	Sonstige Aufwendungen	2225 3225 1 24			1.628,50		1.628,50	1.628,50		1.628,50
SU 22 / 32	Summe Aufwendungen / Auszahlungen operative Gebarung				1.628,50	0,00	1.628,50	1.628,50	0,00	1.628,50
SA 0 / SA 1	(0) Nettoergebnis (21 - 22) / (1) Geldfluss operative Gebarung (31 – 32)				-719,41	900,00	-1.619,41	-1.628,50	0,00	-1.628,50
SU 23	Summe Haushaltsrücklagen				0,00	0,00	0,00	0,00	0,00	0,00
SA00	Nettoergebnis nach Zuw./Entn. Haushaltsrücklagen (Saldo 0 +/- SU23)				-719,41	900,00	-1.619,41			

	MVAG	MVAG	VCQU	Ergebnisrechnung			Finanzierungsrechnung			
				EH	FH	RA 2023	VA 2023	RA - VA	RA 2023	VA 2023
Investive Gebarung										
SU 33								0,00	0,00	0,00
SU 34								0,00	0,00	0,00
SA2								0,00	0,00	0,00
SA3								-1.628,50	0,00	-1.628,50
Finanzierungstätigkeit										
SU 35								0,00	0,00	0,00
SU 36								0,00	0,00	0,00
SA4								0,00	0,00	0,00
SA5								-1.628,50	0,00	-1.628,50

	MVAG	MVAG	VCQU	Ergebnisrechnung			Finanzierungsrechnung		
				EH	FH		RA 2023	VA 2023	RA - VA
842	Waldbesitz (soweit nicht bei 866)								
SA 0 / SA 1	(0) Nettoergebnis (21 - 22) / (1) Geldfluss operative Gebarung (31 – 32)			-40,00	-100,00	60,00	-40,00	-100,00	60,00
SA00	Nettoergebnis nach Zuw./Entn. Haushaltsrücklagen (Saldo 0 +/- SU23)			-40,00	-100,00	60,00			
SA2	Saldo (2) Geldfluss aus der Investiven Gebarung (33 – 34)						0,00	0,00	0,00
SA3	Saldo (3) Nettofinanzierungssaldo (Saldo 1 + Saldo 2)						-40,00	-100,00	60,00
SA4	Saldo (4) Geldfluss aus der Finanzierungstätigkeit (35 – 36)						0,00	0,00	0,00
SA5	Saldo (5) Geldfluss aus der voranschlagswirksamen Gebarung (Saldo 3 + Saldo 4)						-40,00	-100,00	60,00
842000	Waldbesitz Gemeindewald								
Operative Gebarung									
SU 21 / 31	Summe Erträge / Einzahlungen operative Gebarung			0,00	0,00	0,00	0,00	0,00	0,00
1/842000-710000	Öffentliche Abgaben			2225	3225	24	40,00	100,00	-60,00
SU 22 / 32	Summe Aufwendungen / Auszahlungen operative Gebarung			40,00	100,00	-60,00	40,00	100,00	-60,00
SA 0 / SA 1	(0) Nettoergebnis (21 - 22) / (1) Geldfluss operative Gebarung (31 – 32)			-40,00	-100,00	60,00	-40,00	-100,00	60,00
SU 23	Summe Haushaltsrücklagen			0,00	0,00	0,00	0,00	0,00	0,00
SA00	Nettoergebnis nach Zuw./Entn. Haushaltsrücklagen (Saldo 0 +/- SU23)			-40,00	-100,00	60,00			
Investive Gebarung									
SU 33	Summe Einzahlungen investive Gebarung						0,00	0,00	0,00
SU 34	Summe Auszahlungen investive Gebarung						0,00	0,00	0,00
SA2	Saldo (2) Geldfluss aus der Investiven Gebarung (33 – 34)						0,00	0,00	0,00
SA3	Saldo (3) Nettofinanzierungssaldo (Saldo 1 + Saldo 2)						-40,00	-100,00	60,00
Finanzierungstätigkeit									
SU 35	Summe Einzahlungen aus der Finanzierungstätigkeit						0,00	0,00	0,00
SU 36	Summe Auszahlungen aus der Finanzierungstätigkeit						0,00	0,00	0,00
SA4	Saldo (4) Geldfluss aus der Finanzierungstätigkeit (35 – 36)						0,00	0,00	0,00
SA5	Saldo (5) Geldfluss aus der voranschlagswirksamen Gebarung (Saldo 3 + Saldo 4)						-40,00	-100,00	60,00

	MVAG			Ergebnisrechnung			Finanzierungsrechnung			
	EH	FH	VCQU	RA 2023	VA 2023	RA - VA	RA 2023	VA 2023	RA - VA	
85	Betriebe mit marktbestimmter Tätigkeit									
SA 0 / SA 1	(0) Nettoergebnis (21 - 22) / (1) Geldfluss operative Gebarung (31 – 32)			216.001,47	185.700,00	30.301,47	245.435,34	227.800,00	17.635,34	
SA00	Nettoergebnis nach Zuw./Entn. Haushaltsrücklagen (Saldo 0 +/- SU23)			-12.557,93	185.700,00	-198.257,93				
SA2	Saldo (2) Geldfluss aus der Investiven Gebarung (33 – 34)						146.390,53	83.100,00	63.290,53	
SA3	Saldo (3) Nettofinanzierungssaldo (Saldo 1 + Saldo 2)						391.825,87	310.900,00	80.925,87	
SA4	Saldo (4) Geldfluss aus der Finanzierungstätigkeit (35 – 36)						-133.011,76	-133.000,00	-11,76	
SA5	Saldo (5) Geldfluss aus der voranschlagswirksamen Gebarung (Saldo 3 + Saldo 4)						258.814,11	177.900,00	80.914,11	
850	Betriebe der Wasserversorgung									
SA 0 / SA 1	(0) Nettoergebnis (21 - 22) / (1) Geldfluss operative Gebarung (31 – 32)			4.694,36	-2.300,00	6.994,36	11.785,42	6.400,00	5.385,42	
SA00	Nettoergebnis nach Zuw./Entn. Haushaltsrücklagen (Saldo 0 +/- SU23)			0,00	-2.300,00	2.300,00				
SA2	Saldo (2) Geldfluss aus der Investiven Gebarung (33 – 34)						13.877,90	2.700,00	11.177,90	
SA3	Saldo (3) Nettofinanzierungssaldo (Saldo 1 + Saldo 2)						25.663,32	9.100,00	16.563,32	
SA4	Saldo (4) Geldfluss aus der Finanzierungstätigkeit (35 – 36)						0,00	0,00	0,00	
SA5	Saldo (5) Geldfluss aus der voranschlagswirksamen Gebarung (Saldo 3 + Saldo 4)						25.663,32	9.100,00	16.563,32	
850000	Betriebe der Wasserversorgung									
Operative Gebarung										
2/850000+813000	Erträge aus der Auflösung von Investitionszuschüssen (Kapitaltransfers)	2127		2.832,46	1.700,00	1.132,46				
2/850000+823000	Zinsen Sparbuch	2131	3131	14	4,39	500,00	-495,61	4,39	500,00	-495,61
2/850000+828000	Rückersätze von Ausgaben	2116	3116	18	386,80	300,00	86,80	386,80	300,00	86,80
2/850000+852000	Wassergebühr WVA Untersagritz (bis 2020)	2113	3113	12	-127,61		-127,61			
2/850000+852003	Wassergebühr WVA Putschall	2113	3113	12	383,67	400,00	-16,33	400,12	400,00	0,12
2/850000+852100	Wasserbezugsgebühr WVA Untersagritz	2113	3113	12	9.714,57		9.714,57	9.425,05		9.425,05
2/850000+852101	Wasserbezugsgebühr WVA Untersagritz	2113	3113	12		9.100,00	-9.100,00		9.100,00	-9.100,00
2/850000+852200	Wasserbereitstellungsgebühr WVA Untersagritz	2113	3113	12	6.918,74	6.400,00	518,74	6.676,99	6.400,00	276,99
2/850000+860000	Umweltförderung Bund Zinsen	2121	3121	15	55,56	100,00	-44,44	55,56	100,00	-44,44
SU 21 / 31	Summe Erträge / Einzahlungen operative Gebarung			20.168,58	18.500,00	1.668,58	16.948,91	16.800,00	148,91	
1/850000-619000	Instandhaltung WVA Untersagritz	2224	3224	24	222,12	2.000,00	-1.777,88	222,12	2.000,00	-1.777,88
1/850000-619100	Instandhaltung WVA Putschall	2224	3224	24	281,67	1.000,00	-718,33	281,67	1.000,00	-718,33
1/850000-670000	Versicherungen	2222	3222	24	174,43	200,00	-25,57	174,43	200,00	-25,57
1/850000-680400	Abschreibung Wasseranlagen	2226			9.885,51	9.900,00	-14,49			
1/850000-680500	Planmäßige Abschreibung	2226			365,88	400,00	-34,12			
1/850000-680700	Abschreibung Ausstattung	2226			59,34	100,00	-40,66			
1/850000-710000	Öffentliche Abgaben, Kapitalertragssteuer	2225	3225	24	1,10		1,10	1,10		1,10
1/850000-720109	Kostenbeitrag Arbeiter	2225	3225	24	1.984,50	5.000,00	-3.015,50	1.984,50	5.000,00	-3.015,50
1/850000-720309	Kostenbeiträge Angestellte	2225	3225	24	700,00	700,00		700,00	700,00	

		MVAG			Ergebnisrechnung			Finanzierungsrechnung		
		EH	FH	VCQU	RA 2023	VA 2023	RA - VA	RA 2023	VA 2023	RA - VA
1/850000-728000	Leistung Gewerbetreibende/Firmen	2225	3225	24	1.799,67	1.500,00	299,67	1.799,67	1.500,00	299,67
SU 22 / 32	Summe Aufwendungen / Auszahlungen operative Gebarung				15.474,22	20.800,00	-5.325,78	5.163,49	10.400,00	-5.236,51
SA 0 / SA 1	(0) Nettoergebnis (21 - 22) / (1) Geldfluss operative Gebarung (31 - 32)				4.694,36	-2.300,00	6.994,36	11.785,42	6.400,00	5.385,42
1/850000-794000	Zuweisung an zweckgebundene Haushaltsrücklagen	2401			3,29		-3,29			
1/850000-794900	Zuweisung an zweckgebundene Haushaltsrücklagen	2401			4.691,07		-4.691,07			
SU 23	Summe Haushaltsrücklagen				-4.694,36	0,00	-4.694,36	0,00	0,00	0,00
SA00	Nettoergebnis nach Zuw./Entn. Haushaltsrücklagen (Saldo 0 +/- SU23)				0,00	-2.300,00	2.300,00			
Investive Gebarung										
2/850000+300000	Umweltförderung Bund Barwerte		3331	33				1.684,44	1.700,00	-15,56
2/850000+307000	Wasseranschlussbeiträge		3334	34				12.193,46	2.000,00	10.193,46
SU 33	Summe Einzahlungen investive Gebarung							13.877,90	3.700,00	10.177,90
1/850000-050000	Sonderanlagen		3412	40					1.000,00	-1.000,00
SU 34	Summe Auszahlungen investive Gebarung							0,00	1.000,00	-1.000,00
SA2	Saldo (2) Geldfluss aus der Investiven Gebarung (33 - 34)							13.877,90	2.700,00	11.177,90
SA3	Saldo (3) Nettofinanzierungssaldo (Saldo 1 + Saldo 2)							25.663,32	9.100,00	16.563,32
Finanzierungstätigkeit										
SU 35	Summe Einzahlungen aus der Finanzierungstätigkeit							0,00	0,00	0,00
SU 36	Summe Auszahlungen aus der Finanzierungstätigkeit							0,00	0,00	0,00
SA4	Saldo (4) Geldfluss aus der Finanzierungstätigkeit (35 - 36)							0,00	0,00	0,00
SA5	Saldo (5) Geldfluss aus der voranschlagswirksamen Gebarung (Saldo 3 + Saldo 4)							25.663,32	9.100,00	16.563,32

		MVAG			Ergebnisrechnung			Finanzierungsrechnung		
		EH	FH	VCQU	RA 2023	VA 2023	RA - VA	RA 2023	VA 2023	RA - VA
851	Betriebe der Abwasserbeseitigung									
SA 0 / SA 1	(0) Nettoergebnis (21 - 22) / (1) Geldfluss operative Gebarung (31 – 32)				211.940,18	192.000,00	19.940,18	231.106,66	221.500,00	9.606,66
SA00	Nettoergebnis nach Zuw./Entn. Haushaltsrücklagen (Saldo 0 +/- SU23)				0,00	192.000,00	-192.000,00			
SA2	Saldo (2) Geldfluss aus der Investiven Gebarung (33 – 34)							136.873,19	85.600,00	51.273,19
SA3	Saldo (3) Nettofinanzierungssaldo (Saldo 1 + Saldo 2)							367.979,85	307.100,00	60.879,85
SA4	Saldo (4) Geldfluss aus der Finanzierungstätigkeit (35 – 36)							-133.011,76	-133.000,00	-11,76
SA5	Saldo (5) Geldfluss aus der voranschlagswirksamen Gebarung (Saldo 3 + Saldo 4)							234.968,09	174.100,00	60.868,09
851000	Betriebe der Abwasserbeseitigung									
Operative Gebarung										
2/851000+808000	Veräußerung von bezogenen Betriebsstoffen und sonst. Verbrauchsgütern	2116	3116	16	1.350,18	1.000,00	350,18	1.666,18	1.000,00	666,18
2/851000+810000	Leistungserlöse KABA	2114	3114	13	3.608,95	3.000,00	608,95	3.736,22	3.000,00	736,22
2/851000+810109	Leistungserlöse Arbeiter	2114	3114	13	36.867,60	30.000,00	6.867,60	36.867,60	30.000,00	6.867,60
2/851000+810200	Leistungserlöse Bereitschaften	2114	3114	13	11.102,47	10.000,00	1.102,47	11.102,47	10.000,00	1.102,47
2/851000+813000	Erträge aus der Auflösung von Investitionszuschüssen (Kapitaltransfers)	2127			255.308,16	249.900,00	5.408,16			
2/851000+829000	Sonstige Einnahmen	2116	3116	18	800,00	600,00	200,00	800,00	600,00	200,00
2/851000+852000	Kanalgebühren	2113	3113	12	200.154,60	195.000,00	5.154,60	190.286,35	195.000,00	-4.713,65
2/851000+860000	Umweltförderung Bund Zinsen	2121	3121	15	117.024,79	117.000,00	24,79	117.024,79	117.000,00	24,79
SU 21 / 31	Summe Erträge / Einzahlungen operative Gebarung				626.216,75	606.500,00	19.716,75	361.483,61	356.600,00	4.883,61
1/851000-400000	Geringwertige Wirtschaftsgüter	2221	3221	23	1.312,58	3.000,00	-1.687,42	1.312,58	3.000,00	-1.687,42
1/851000-454000	Reinigungsmittel	2221	3221	23		200,00	-200,00		200,00	-200,00
1/851000-455000	Chemische und sonstige Artverwandte	2221	3221	23	6.459,31	7.800,00	-1.340,69	6.459,31	7.800,00	-1.340,69
1/851000-459000	Sonstige Verbrauchsgüter	2221	3221	23	275,86	500,00	-224,14	275,86	500,00	-224,14
1/851000-511000	Geldbezüge für Vertragsbedienstete in handwerklicher Verwendung	2211	3211	20	39.159,28	42.000,00	-2.840,72	39.159,28	42.000,00	-2.840,72
1/851000-565000	Mehrleistungsvergütungen	2211	3211	20	6.887,48	7.200,00	-312,52	6.887,48	7.200,00	-312,52
1/851000-569000	Sonstige Nebengebühren	2211	3211	20	1.805,64	1.900,00	-94,36	1.805,64	1.900,00	-94,36
1/851000-580000	Dienstgeberbeiträge zum Ausgleichsfonds für Familienbeihilfen	2212	3212	20	1.732,44	2.000,00	-267,56	1.732,44	2.000,00	-267,56
1/851000-582000	Sonstige Dienstgeberbeiträge zur sozialen Sicherheit	2212	3212	20	9.542,52	9.500,00	42,52	9.542,52	9.500,00	42,52
1/851000-591000	Dotierung von Rückstellungen für Abfertigungen	2214			3.182,17	1.400,00	1.782,17			
1/851000-592000	Dotierung von Rückstellungen für Jubiläumsszuwendungen	2214			1.460,77	700,00	760,77			
1/851000-593000	Dotierung von Rückstellungen für nicht konsumierte Urlaube	2214			885,83		885,83			
1/851000-600100	Strom	2222	3222	24	17.354,60	30.000,00	-12.645,40	17.354,60	30.000,00	-12.645,40
1/851000-614000	Instandhaltung von Gebäuden	2224	3224	24		500,00	-500,00		500,00	-500,00

		MVAG			Ergebnisrechnung			Finanzierungsrechnung		
		MVAG	MVAG	VCQU	RA 2023	VA 2023	RA - VA	RA 2023	VA 2023	RA - VA
		EH	FH							
1/851000-616000	Instandhaltung von Maschinen, Anlagen	2224	3224	24	1.175,46	1.000,00	175,46	1.175,46	1.000,00	175,46
1/851000-619000	Instandhaltung von Sonderanlagen	2224	3224	24	12.370,61	9.000,00	3.370,61	12.370,61	9.000,00	3.370,61
1/851000-630000	Porto	2222	3222	24	443,65	300,00	143,65	443,65	300,00	143,65
1/851000-631000	Telekommunikationsdienste	2222	3222	24	489,55	400,00	89,55	511,48	400,00	111,48
1/851000-650700	Zinsen für Finanzschulden Bank BA01 und BA03	2241	3241	25	5.986,24	6.300,00	-313,76	5.986,24	6.300,00	-313,76
1/851000-670000	Versicherungen	2222	3222	24	633,28	600,00	33,28	633,28	600,00	33,28
1/851000-680400	Abschreibung Abwasseranlagen	2226			277.605,97	277.300,00	305,97			
1/851000-680600	Planmäßige Abschreibung	2226			785,02		785,02			
1/851000-710000	Öffentl. Abgaben, Kapitalertragssteuer	2225	3225	24	178,55	200,00	-21,45	178,55	200,00	-21,45
1/851000-720109	Kostenbeitrag Arbeiter	2225	3225	24	1.014,30	1.000,00	14,30	1.014,30	1.000,00	14,30
1/851000-720309	Kostenbeiträge Angestellte	2225	3225	24	2.500,00	2.500,00		2.500,00	2.500,00	
1/851000-720609	Kostenbeitrag Pensionsfonds	2225	3225	24	8.200,00	8.200,00		8.200,00	8.200,00	
1/851000-728000	Leistung Gewerbetreibende/Firmen	2225	3225	24	11.335,46	1.000,00	10.335,46	11.333,67	1.000,00	10.333,67
1/851000-757000	Transfers an private Organisationen ohne Erwerbszweck	2234	3234	27	1.500,00		1.500,00	1.500,00		1.500,00
SU 22 / 32	Summe Aufwendungen / Auszahlungen operative Gebarung				414.276,57	414.500,00	-223,43	130.376,95	135.100,00	-4.723,05
SA 0 / SA 1	(0) Nettoergebnis (21 - 22) / (1) Geldfluss operative Gebarung (31 - 32)				211.940,18	192.000,00	19.940,18	231.106,66	221.500,00	9.606,66
1/851000-794900	Zuweisung an zweckgebundene Haushaltsrücklagen		2401		211.940,18		-211.940,18			
SU 23	Summe Haushaltsrücklagen				-211.940,18	0,00	-211.940,18	0,00	0,00	0,00
SA00	Nettoergebnis nach Zuw./Entn. Haushaltsrücklagen (Saldo 0 +/- SU23)				0,00	192.000,00	-192.000,00			
Investive Gebarung										
2/851000+300000	Umweltförderung Bund Barwerte		3331	33				90.809,46	90.800,00	9,46
2/851000+307000	Kanalanschlussbeiträge		3334	34				56.268,94	10.000,00	46.268,94
SU 33	Summe Einzahlungen investive Gebarung							147.078,40	100.800,00	46.278,40
1/851000-004000	Wasser- und Kanalisationsbauten		3412	40					5.000,00	-5.000,00
1/851000-020000	Maschinen und maschinelle Anlagen		3414	41				10.205,21	10.200,00	5,21
SU 34	Summe Auszahlungen investive Gebarung							10.205,21	15.200,00	-4.994,79
SA2	Saldo (2) Geldfluss aus der Investiven Gebarung (33 - 34)							136.873,19	85.600,00	51.273,19
SA3	Saldo (3) Nettofinanzierungssaldo (Saldo 1 + Saldo 2)							367.979,85	307.100,00	60.879,85
Finanzierungstätigkeit										
SU 35	Summe Einzahlungen aus der Finanzierungstätigkeit							0,00	0,00	0,00
1/851000-346101	BA01 Tilgung Bankdarlehen		3614	65				97.542,06	97.500,00	42,06
1/851000-346103	BA03 Tilgung Bankdarlehen		3614	65				35.469,70	35.500,00	-30,30
SU 36	Summe Auszahlungen aus der Finanzierungstätigkeit							133.011,76	133.000,00	11,76
SA4	Saldo (4) Geldfluss aus der Finanzierungstätigkeit (35 - 36)							-133.011,76	-133.000,00	-11,76
SA5	Saldo (5) Geldfluss aus der voranschlagswirksamen Gebarung (Saldo 3 + Saldo 4)							234.968,09	174.100,00	60.868,09

	MVAG	MVAG	VCQU	Ergebnisrechnung			Finanzierungsrechnung			
				EH	FH		RA 2023	VA 2023	RA - VA	RA 2023
852	Betriebe der Müllbeseitigung									
SA 0 / SA 1	(0) Nettoergebnis (21 - 22) / (1) Geldfluss operative Gebarung (31 – 32)			7.356,07	8.100,00	-743,93	7.365,59	10.600,00	-3.234,41	
SA00	Nettoergebnis nach Zuw./Entn. Haushaltsrücklagen (Saldo 0 +/- SU23)			0,00	8.100,00	-8.100,00				
SA2	Saldo (2) Geldfluss aus der Investiven Gebarung (33 – 34)						0,00	0,00	0,00	
SA3	Saldo (3) Nettofinanzierungssaldo (Saldo 1 + Saldo 2)						7.365,59	10.600,00	-3.234,41	
SA4	Saldo (4) Geldfluss aus der Finanzierungstätigkeit (35 – 36)						0,00	0,00	0,00	
SA5	Saldo (5) Geldfluss aus der voranschlagswirksamen Gebarung (Saldo 3 + Saldo 4)						7.365,59	10.600,00	-3.234,41	
852000	Betriebe der Müllbeseitigung									
Operative Gebarung										
2/852000+813000	Erträge aus der Auflösung von Investitionszuschüssen (Kapitaltransfers)	2127			6.544,58	6.500,00	44,58			
2/852000+823000	Zinsen Sparbuch	2131	3131	14	575,64		575,64	575,64		575,64
2/852000+829000	Vergütung diverse Müllsorten	2116	3116	18	12.258,60	11.000,00	1.258,60	12.464,98	11.000,00	1.464,98
2/852000+852000	Müllgebühren Müllsäcke	2113	3113	12	48.889,38	48.500,00	389,38	48.054,33	48.500,00	-445,67
2/852000+852001	Müllgebühren Biotonne	2113	3113	12		2.600,00	-2.600,00		2.600,00	-2.600,00
2/852000+852100	Entsorgungsgebühren Container	2113	3113	12		25.500,00	-25.500,00		25.500,00	-25.500,00
2/852000+852200	Müllgebühren Biotonne (bis 2023)	2113	3113	12	2.738,63		2.738,63	2.348,81		2.348,81
2/852000+852201	Bereitstellungsgebühren Container	2113	3113	12		4.100,00	-4.100,00		4.100,00	-4.100,00
2/852000+852300	Entsorgungsgebühren Container (bis 2023)	2113	3113	12	28.687,89		28.687,89	28.097,02		28.097,02
2/852000+852400	Bereitstellungsgebühren Container (bis 2023)	2113	3113	12	4.268,70		4.268,70	4.033,16		4.033,16
SU 21 / 31	Summe Erträge / Einzahlungen operative Gebarung				103.963,42	98.200,00	5.763,42	95.573,94	91.700,00	3.873,94
1/852000-400000	Geringwertige Wirtschaftsgüter	2221	3221	23	497,96	200,00	297,96	497,96	200,00	297,96
1/852000-630000	Porto	2222	3222	24	490,20	400,00	90,20	490,20	400,00	90,20
1/852000-680300	Abschreibung Gebäude und Bauten	2226			8.955,42	9.000,00	-44,58			
1/852000-700000	Miete Müllpresse	2223	3223	24	4.788,00	4.800,00	-12,00	4.768,60	4.800,00	-31,40
1/852000-710000	Öffentliche Abgaben, ohne Gebühren gemäß FAG	2225	3225	24	143,90		143,90	143,90		143,90
1/852000-711000	Gebühren gemäß FAG	2225	3225	24	9.661,40	9.500,00	161,40	9.661,40	9.500,00	161,40
1/852000-720109	Kostenbeitrag Arbeiter	2225	3225	24	15.346,80	13.000,00	2.346,80	15.346,80	13.000,00	2.346,80
1/852000-720309	Kostenbeiträge Angestellte	2225	3225	24	3.500,00	3.500,00		3.500,00	3.500,00	
1/852000-728000	Entsorgung Restmüllsäcke	2225	3225	24	10.950,00	7.000,00	3.950,00	10.950,00	7.000,00	3.950,00
1/852000-728100	Entsorgung Restmüllcontainer Bürger/Gewerbe	2225	3225	24	6.495,55	6.000,00	495,55	6.556,31	6.000,00	556,31
1/852000-728200	Entsorgung Sperrmüll	2225	3225	24	2.732,45	3.500,00	-767,55	2.732,45	3.500,00	-767,55
1/852000-728300	Entsorgung Problemstoffe	2225	3225	24	920,07	1.300,00	-379,93	920,07	1.300,00	-379,93
1/852000-728400	Entsorgung KNV, Tetra, Öli, sonstiges	2225	3225	24	1.155,43	1.500,00	-344,57	1.042,95	1.500,00	-457,05
1/852000-728500	Entsorgung Bioabfall	2225	3225	24	5.735,16	5.000,00	735,16	6.063,89	5.000,00	1.063,89

		MVAG			Ergebnisrechnung			Finanzierungsrechnung		
		EH	FH	VCQU	RA 2023	VA 2023	RA - VA	RA 2023	VA 2023	RA - VA
1/852000-729000	Sonstige Ausgaben	2225	3225	24		400,00	-400,00		400,00	-400,00
1/852000-754000	Verbandsanteile AWV	2231	3231	26	25.235,01	25.000,00	235,01	25.533,82	25.000,00	533,82
SU 22 / 32	Summe Aufwendungen / Auszahlungen operative Gebarung				96.607,35	90.100,00	6.507,35	88.208,35	81.100,00	7.108,35
SA 0 / SA 1	(0) Nettoergebnis (21 - 22) / (1) Geldfluss operative Gebarung (31 - 32)				7.356,07	8.100,00	-743,93	7.365,59	10.600,00	-3.234,41
1/852000-794000	Zuweisung an zweckgebundene Haushaltsrücklagen	2401			431,74		-431,74			
1/852000-794900	Zuweisung an zweckgebundene Haushaltsrücklagen	2401			6.924,33		-6.924,33			
SU 23	Summe Haushaltsrücklagen				-7.356,07	0,00	-7.356,07	0,00	0,00	0,00
SA00	Nettoergebnis nach Zuw./Entn. Haushaltsrücklagen (Saldo 0 +/- SU23)				0,00	8.100,00	-8.100,00			
Investive Gebarung										
SU 33	Summe Einzahlungen investive Gebarung							0,00	0,00	0,00
SU 34	Summe Auszahlungen investive Gebarung							0,00	0,00	0,00
SA2	Saldo (2) Geldfluss aus der Investiven Gebarung (33 - 34)							0,00	0,00	0,00
SA3	Saldo (3) Nettofinanzierungssaldo (Saldo 1 + Saldo 2)							7.365,59	10.600,00	-3.234,41
Finanzierungstätigkeit										
SU 35	Summe Einzahlungen aus der Finanzierungstätigkeit							0,00	0,00	0,00
SU 36	Summe Auszahlungen aus der Finanzierungstätigkeit							0,00	0,00	0,00
SA4	Saldo (4) Geldfluss aus der Finanzierungstätigkeit (35 - 36)							0,00	0,00	0,00
SA5	Saldo (5) Geldfluss aus der voranschlagswirksamen Gebarung (Saldo 3 + Saldo 4)							7.365,59	10.600,00	-3.234,41

	MVAG	MVAG	VCQU	Ergebnisrechnung			Finanzierungsrechnung			
				EH	FH		RA 2023	VA 2023	RA - VA	RA 2023
853	Betriebe für die Errichtung und Verwaltung von Wohn- und Geschäftsgebäuden									
SA 0 / SA 1	(0) Nettoergebnis (21 - 22) / (1) Geldfluss operative Gebarung (31 – 32)			-7.989,14	-12.100,00	4.110,86	-4.822,33	-10.700,00	5.877,67	
SA00	Nettoergebnis nach Zuw./Entn. Haushaltsrücklagen (Saldo 0 +/- SU23)			-12.557,93	-12.100,00	-457,93				
SA2	Saldo (2) Geldfluss aus der Investiven Gebarung (33 – 34)						-4.360,56	-5.200,00	839,44	
SA3	Saldo (3) Nettofinanzierungssaldo (Saldo 1 + Saldo 2)						-9.182,89	-15.900,00	6.717,11	
SA4	Saldo (4) Geldfluss aus der Finanzierungstätigkeit (35 – 36)						0,00	0,00	0,00	
SA5	Saldo (5) Geldfluss aus der voranschlagswirksamen Gebarung (Saldo 3 + Saldo 4)						-9.182,89	-15.900,00	6.717,11	
853000	Wohngebäude Döllach 47									
Operative Gebarung										
2/853000+811000	Miete/Betriebskosten	2115	3115	14	13.717,23	16.600,00	-2.882,77	13.717,23	16.600,00	-2.882,77
2/853000+823000	Zinsen Sparbuch	2131	3131	14	181,31		181,31	181,31		181,31
SU 21 / 31	Summe Erträge / Einzahlungen operative Gebarung				13.898,54	16.600,00	-2.701,46	13.898,54	16.600,00	-2.701,46
1/853000-600100	Strom	2222	3222	24	124,74	300,00	-175,26	117,46	300,00	-182,54
1/853000-614000	Instandhaltung von Gebäuden	2224	3224	24	210,00	200,00	10,00		200,00	-200,00
1/853000-616000	Instandhaltung	2224	3224	24	2.193,03	500,00	1.693,03	2.193,03	500,00	1.693,03
1/853000-670000	Versicherungen	2222	3222	24	1.225,30	1.900,00	-674,70	1.225,30	1.900,00	-674,70
1/853000-680300	Abschreibung Gebäude und Bauten	2226			1.018,49	1.000,00	18,49			
1/853000-710000	Öffentliche Abgaben	2225	3225	24	342,15	400,00	-57,85	342,15	400,00	-57,85
1/853000-711000	Gebühren gemäß FAG	2225	3225	24	1.759,88	2.500,00	-740,12	1.759,88	2.500,00	-740,12
1/853000-720000	Verwaltungsauslage	2225	3225	24	1.120,05	1.200,00	-79,95	1.120,05	1.200,00	-79,95
1/853000-720109	Kostenbeitrag Arbeiter	2225	3225	24		500,00	-500,00		500,00	-500,00
1/853000-720309	Kostenbeiträge Angestellte	2225	3225	24	500,00	500,00		500,00	500,00	
1/853000-728000	Leistung Gewerbetreibende/Firmen	2225	3225	24	1.052,56	500,00	552,56	980,93	500,00	480,93
SU 22 / 32	Summe Aufwendungen / Auszahlungen operative Gebarung				9.546,20	9.500,00	46,20	8.238,80	8.500,00	-261,20
SA 0 / SA 1	(0) Nettoergebnis (21 - 22) / (1) Geldfluss operative Gebarung (31 – 32)				4.352,34	7.100,00	-2.747,66	5.659,74	8.100,00	-2.440,26
1/853000-794000	Zuweisung an zweckgebundene Haushaltsrücklagen	2401			136,00		-136,00			
1/853000-794900	Zuweisung an zweckgebundene Haushaltsrücklagen	2401			4.216,34		-4.216,34			
SU 23	Summe Haushaltsrücklagen				-4.352,34	0,00	-4.352,34	0,00	0,00	0,00
SA00	Nettoergebnis nach Zuw./Entn. Haushaltsrücklagen (Saldo 0 +/- SU23)				0,00	7.100,00	-7.100,00			
Investive Gebarung										
SU 33	Summe Einzahlungen investive Gebarung						0,00	0,00	0,00	
SU 34	Summe Auszahlungen investive Gebarung						0,00	0,00	0,00	
SA2	Saldo (2) Geldfluss aus der Investiven Gebarung (33 – 34)						0,00	0,00	0,00	
SA3	Saldo (3) Nettofinanzierungssaldo (Saldo 1 + Saldo 2)						5.659,74	8.100,00	-2.440,26	
Finanzierungstätigkeit										
SU 35	Summe Einzahlungen aus der Finanzierungstätigkeit						0,00	0,00	0,00	

		MVAG			Ergebnisrechnung			Finanzierungsrechnung		
		EH	FH	VCQU	RA 2023	VA 2023	RA - VA	RA 2023	VA 2023	RA - VA
SU 36	Summe Auszahlungen aus der Finanzierungstätigkeit							0,00	0,00	0,00
SA4	Saldo (4) Geldfluss aus der Finanzierungstätigkeit (35 – 36)							0,00	0,00	0,00
SA5	Saldo (5) Geldfluss aus der voranschlagswirksamen Gebarung (Saldo 3 + Saldo 4)							5.659,74	8.100,00	-2.440,26
853100	Geschäftsgebäude Döllach 14									
Operative Gebarung										
2/853100+811000	Mieten Saal, Nationalpark	2115	3115	14	22.351,90	16.000,00	6.351,90	22.351,90	16.000,00	6.351,90
2/853100+811100	Anteile Betriebs- u. Personalkosten Nationalpark	2115	3115	14	18.725,14	16.000,00	2.725,14	18.725,14	16.000,00	2.725,14
2/853100+813000	Erträge aus der Auflösung von Investitionszuschüssen (Kapitaltransfers)		2127		84.158,81	84.200,00	-41,19			
2/853100+823000	Zinsen Sparbuch	2131	3131	14	288,58		288,58	288,58		288,58
SU 21 / 31	Summe Erträge / Einzahlungen operative Gebarung				125.524,43	116.200,00	9.324,43	41.365,62	32.000,00	9.365,62
1/853100-400000	Geringwertige Wirtschaftsgüter	2221	3221	23		500,00	-500,00	653,50	500,00	153,50
1/853100-413000	Wasserbezug	2221	3221	23	199,00	200,00	-1,00	199,00	200,00	-1,00
1/853100-451000	Heizöl	2221	3221	23	5.494,17	10.000,00	-4.505,83	5.494,17	10.000,00	-4.505,83
1/853100-454000	Reinigungsmaterial	2221	3221	23	610,15	500,00	110,15	610,15	500,00	110,15
1/853100-459000	Sonstige Verbrauchsgüter	2221	3221	23	147,91	400,00	-252,09	157,06	400,00	-242,94
1/853100-511000	Geldbezüge für Vertragsbedienstete in handwerklicher Verwendung	2211	3211	20	19.920,76	19.500,00	420,76	19.920,76	19.500,00	420,76
1/853100-580000	DGB zum FamAusgleichsF	2212	3212	20	737,08	800,00	-62,92	737,08	800,00	-62,92
1/853100-582000	DGB zur SozialVers	2212	3212	20	4.272,48	4.200,00	72,48	4.272,48	4.200,00	72,48
1/853100-592000	Dotierung von Rückstellungen für Jubiläumswendungen	2214			312,67	200,00	112,67			
1/853100-593000	Dotierung von Rückstellungen für nicht konsumierte Urlaube	2214			1.248,98		1.248,98			
1/853100-593100	Dotierung von Rückstellungen für nicht konsumierte Zeitguthaben	2214			117,15		117,15			
1/853100-600100	Strom	2222	3222	24	1.256,29	3.500,00	-2.243,71	1.054,94	3.500,00	-2.445,06
1/853100-616000	Instandhaltung von Maschinen, Anlagen	2224	3224	24	7.075,94	2.400,00	4.675,94	7.075,94	2.400,00	4.675,94
1/853100-670000	Versicherungen	2222	3222	24	1.021,12	1.000,00	21,12	1.021,12	1.000,00	21,12
1/853100-680300	Abschreibung Gebäude und Bauten	2226			84.158,82	84.200,00	-41,18			
1/853100-680600	Planmäßige Abschreibung	2226			290,70		290,70			
1/853100-680700	Abschreibung Ausstattung	2226			224,37	200,00	24,37			
1/853100-710000	Öffentliche Abgaben, ohne Gebühren gemäß FAG	2225	3225	24	72,13		72,13	72,13		72,13
1/853100-711000	Gebühren gemäß FAG	2225	3225	24	496,98	500,00	-3,02	496,98	500,00	-3,02
1/853100-720109	Kostenbeitrag Arbeiter	2225	3225	24	5.512,50	3.000,00	2.512,50	5.512,50	3.000,00	2.512,50
1/853100-720309	Kostenbeiträge Angestellte	2225	3225	24	300,00	300,00		300,00	300,00	
1/853100-720609	Kostenbeitrag Pensionsfonds	2225	3225	24	3.300,00	3.300,00		3.300,00	3.300,00	

		MVAG			Ergebnisrechnung			Finanzierungsrechnung		
		EH	FH	VCQU	RA 2023	VA 2023	RA - VA	RA 2023	VA 2023	RA - VA
1/853100-728000	Leistung Gewerbetreibende/Firmen	2225	3225	24	1.096,71	700,00	396,71	969,88	700,00	269,88
SU 22 / 32	Summe Aufwendungen / Auszahlungen operative Gebarung				137.865,91	135.400,00	2.465,91	51.847,69	50.800,00	1.047,69
SA 0 / SA 1	(0) Nettoergebnis (21 - 22) / (1) Geldfluss operative Gebarung (31 - 32)				-12.341,48	-19.200,00	6.858,52	-10.482,07	-18.800,00	8.317,93
1/853100-794000	Zuweisung an zweckgebundene Haushaltsrücklagen	2401			216,45		-216,45			
SU 23	Summe Haushaltsrücklagen				-216,45	0,00	-216,45	0,00	0,00	0,00
SA00	Nettoergebnis nach Zuw./Entn. Haushaltsrücklagen (Saldo 0 +/- SU23)				-12.557,93	-19.200,00	6.642,07			
Investive Gebarung										
SU 33	Summe Einzahlungen investive Gebarung							0,00	0,00	0,00
1/853100-020000	Maschinen und maschinelle Anlagen		3414	41				4.360,56	5.200,00	-839,44
SU 34	Summe Auszahlungen investive Gebarung							4.360,56	5.200,00	-839,44
SA2	Saldo (2) Geldfluss aus der Investiven Gebarung (33 - 34)							-4.360,56	-5.200,00	839,44
SA3	Saldo (3) Nettofinanzierungssaldo (Saldo 1 + Saldo 2)							-14.842,63	-24.000,00	9.157,37
Finanzierungstätigkeit										
SU 35	Summe Einzahlungen aus der Finanzierungstätigkeit							0,00	0,00	0,00
SU 36	Summe Auszahlungen aus der Finanzierungstätigkeit							0,00	0,00	0,00
SA4	Saldo (4) Geldfluss aus der Finanzierungstätigkeit (35 - 36)							0,00	0,00	0,00
SA5	Saldo (5) Geldfluss aus der voranschlagswirksamen Gebarung (Saldo 3 + Saldo 4)							-14.842,63	-24.000,00	9.157,37

	MVAG EH	MVAG FH	VCQU	Ergebnisrechnung			Finanzierungsrechnung			
				RA 2023	VA 2023	RA - VA	RA 2023	VA 2023	RA - VA	
87	Wirtschaftliche Unternehmungen									
SA 0 / SA 1	(0) Nettoergebnis (21 - 22) / (1) Geldfluss operative Gebarung (31 – 32)			7.448,34	8.500,00	-1.051,66	7.448,34	8.500,00	-1.051,66	
SA00	Nettoergebnis nach Zuw./Entn. Haushaltsrücklagen (Saldo 0 +/- SU23)			7.448,34	8.500,00	-1.051,66				
SA2	Saldo (2) Geldfluss aus der Investiven Gebarung (33 – 34)						0,00	0,00	0,00	
SA3	Saldo (3) Nettofinanzierungssaldo (Saldo 1 + Saldo 2)						7.448,34	8.500,00	-1.051,66	
SA4	Saldo (4) Geldfluss aus der Finanzierungstätigkeit (35 – 36)						0,00	0,00	0,00	
SA5	Saldo (5) Geldfluss aus der voranschlagswirksamen Gebarung (Saldo 3 + Saldo 4)						7.448,34	8.500,00	-1.051,66	
870	Elektrizitätsversorgung									
SA 0 / SA 1	(0) Nettoergebnis (21 - 22) / (1) Geldfluss operative Gebarung (31 – 32)			7.448,34	8.500,00	-1.051,66	7.448,34	8.500,00	-1.051,66	
SA00	Nettoergebnis nach Zuw./Entn. Haushaltsrücklagen (Saldo 0 +/- SU23)			7.448,34	8.500,00	-1.051,66				
SA2	Saldo (2) Geldfluss aus der Investiven Gebarung (33 – 34)						0,00	0,00	0,00	
SA3	Saldo (3) Nettofinanzierungssaldo (Saldo 1 + Saldo 2)						7.448,34	8.500,00	-1.051,66	
SA4	Saldo (4) Geldfluss aus der Finanzierungstätigkeit (35 – 36)						0,00	0,00	0,00	
SA5	Saldo (5) Geldfluss aus der voranschlagswirksamen Gebarung (Saldo 3 + Saldo 4)						7.448,34	8.500,00	-1.051,66	
870000	Wirtschaftliche Unternehmungen									
Operative Gebarung										
2/870000+810000	Erlöse Einspeisentgelte Photovoltaikanlage	2114	3114	13	7.561,54	9.000,00	-1.438,46	7.561,54	9.000,00	-1.438,46
SU 21 / 31	Summe Erträge / Einzahlungen operative Gebarung			7.561,54	9.000,00	-1.438,46	7.561,54	9.000,00	-1.438,46	
1/870000-600100	Strom	2222	3222	24	113,20	500,00	-386,80	113,20	500,00	-386,80
SU 22 / 32	Summe Aufwendungen / Auszahlungen operative Gebarung			113,20	500,00	-386,80	113,20	500,00	-386,80	
SA 0 / SA 1	(0) Nettoergebnis (21 - 22) / (1) Geldfluss operative Gebarung (31 – 32)			7.448,34	8.500,00	-1.051,66	7.448,34	8.500,00	-1.051,66	
SU 23	Summe Haushaltsrücklagen			0,00	0,00	0,00	0,00	0,00	0,00	
SA00	Nettoergebnis nach Zuw./Entn. Haushaltsrücklagen (Saldo 0 +/- SU23)			7.448,34	8.500,00	-1.051,66				
Investive Gebarung										
SU 33	Summe Einzahlungen investive Gebarung						0,00	0,00	0,00	
SU 34	Summe Auszahlungen investive Gebarung						0,00	0,00	0,00	
SA2	Saldo (2) Geldfluss aus der Investiven Gebarung (33 – 34)						0,00	0,00	0,00	
SA3	Saldo (3) Nettofinanzierungssaldo (Saldo 1 + Saldo 2)						7.448,34	8.500,00	-1.051,66	
Finanzierungstätigkeit										
SU 35	Summe Einzahlungen aus der Finanzierungstätigkeit						0,00	0,00	0,00	
SU 36	Summe Auszahlungen aus der Finanzierungstätigkeit						0,00	0,00	0,00	
SA4	Saldo (4) Geldfluss aus der Finanzierungstätigkeit (35 – 36)						0,00	0,00	0,00	
SA5	Saldo (5) Geldfluss aus der voranschlagswirksamen Gebarung (Saldo 3 + Saldo 4)						7.448,34	8.500,00	-1.051,66	

		MVAG MVAG VCQU			Ergebnisrechnung			Finanzierungsrechnung		
		EH	FH		RA 2023	VA 2023	RA - VA	RA 2023	VA 2023	RA - VA
89	Wirtschaftliche Unternehmungen (Fortsetzung)									
SA 0 / SA 1	(0) Nettoergebnis (21 - 22) / (1) Geldfluss operative Gebarung (31 – 32)				-29.518,42	-37.400,00	7.881,58	-29.403,42	-36.900,00	7.496,58
SA00	Nettoergebnis nach Zuw./Entn. Haushaltsrücklagen (Saldo 0 +/- SU23)				-29.518,42	-37.400,00	7.881,58			
SA2	Saldo (2) Geldfluss aus der Investiven Gebarung (33 – 34)							0,00	0,00	0,00
SA3	Saldo (3) Nettofinanzierungssaldo (Saldo 1 + Saldo 2)							-29.403,42	-36.900,00	7.496,58
SA4	Saldo (4) Geldfluss aus der Finanzierungstätigkeit (35 – 36)							0,00	0,00	0,00
SA5	Saldo (5) Geldfluss aus der voranschlagswirksamen Gebarung (Saldo 3 + Saldo 4)							-29.403,42	-36.900,00	7.496,58
898	Seilbahnen und Lifte									
SA 0 / SA 1	(0) Nettoergebnis (21 - 22) / (1) Geldfluss operative Gebarung (31 – 32)				-29.518,42	-37.400,00	7.881,58	-29.403,42	-36.900,00	7.496,58
SA00	Nettoergebnis nach Zuw./Entn. Haushaltsrücklagen (Saldo 0 +/- SU23)				-29.518,42	-37.400,00	7.881,58			
SA2	Saldo (2) Geldfluss aus der Investiven Gebarung (33 – 34)							0,00	0,00	0,00
SA3	Saldo (3) Nettofinanzierungssaldo (Saldo 1 + Saldo 2)							-29.403,42	-36.900,00	7.496,58
SA4	Saldo (4) Geldfluss aus der Finanzierungstätigkeit (35 – 36)							0,00	0,00	0,00
SA5	Saldo (5) Geldfluss aus der voranschlagswirksamen Gebarung (Saldo 3 + Saldo 4)							-29.403,42	-36.900,00	7.496,58
898000	Seilbahnen und Lifte Mitteldorflift									
	Operative Gebarung									
2/898000+810000	Erlöse Mitteldorflift	2114	3114	13	7.885,45	5.500,00	2.385,45	7.885,45	5.500,00	2.385,45
2/898000+813000	Erträge aus der Auflösung von Investitionszuschüssen (Kapitaltransfers)	2127			2.078,88	2.100,00	-21,12			
2/898000+829000	Sonstige Erträge	2116	3116	18	200,00		200,00	200,00		200,00
2/898000+864000	Transfers von Unternehmen (ohne Finanzunternehmen) und andere	2123	3123	16	1.707,75	2.000,00	-292,25	1.707,75	2.000,00	-292,25
SU 21 / 31	Summe Erträge / Einzahlungen operative Gebarung				11.872,08	9.600,00	2.272,08	9.793,20	7.500,00	2.293,20
1/898000-400000	Geringwertige Wirtschaftsgüter	2221	3221	23	1.476,04	1.000,00	476,04	2.191,60	1.000,00	1.191,60
1/898000-459000	Sonstige Verbrauchsgüter	2221	3221	23	53,72		53,72	53,72		53,72
1/898000-511000	Geldbezüge für Vertragsbedienstete in handwerklicher Verwendung	2211	3211	20	5.862,64	9.500,00	-3.637,36	5.862,64	9.500,00	-3.637,36
1/898000-565000	Mehrleistungsvergütungen	2211	3211	20		1.600,00	-1.600,00		1.600,00	-1.600,00
1/898000-569000	Sonstige Nebengebühren	2211	3211	20	336,05	500,00	-163,95	336,05	500,00	-163,95
1/898000-580000	Dienstgeberbeiträge zum Ausgleichsfonds für Familienbeihilfen	2212	3212	20		500,00	-500,00		500,00	-500,00
1/898000-582000	Sonstige Dienstgeberbeiträge zur sozialen Sicherheit	2212	3212	20	1.319,87	2.200,00	-880,13	1.319,87	2.200,00	-880,13
1/898000-600100	Strom	2222	3222	24	1.720,79	3.000,00	-1.279,21	1.516,95	3.000,00	-1.483,05
1/898000-616000	Instandhaltung von Maschinen, Anlagen	2224	3224	24	5.480,80	3.300,00	2.180,80	5.318,98	3.300,00	2.018,98
1/898000-670000	Versicherungen	2222	3222	24	21,12	100,00	-78,88	21,12	100,00	-78,88
1/898000-680200	Abschreibung Infrastruktureinrichtungen	2226			1.090,09	1.100,00	-9,91			
1/898000-680400	Abschreibung Wasseranlagen	2226			770,77	800,00	-29,23			

		MVAG			Ergebnisrechnung			Finanzierungsrechnung		
		EH	FH	VCQU	RA 2023	VA 2023	RA - VA	RA 2023	VA 2023	RA - VA
1/898000-680500	Abschreibung Sonderanlagen	2226			218,02	200,00	18,02			
1/898000-680600	Abschreibung Fahrzeuge Maschinen	2226			464,90	500,00	-35,10			
1/898000-710000	Öffentliche Abgaben	2225	3225	24	340,00	400,00	-60,00	340,00	400,00	-60,00
1/898000-720109	Kostenbeitrag Arbeiter	2225	3225	24	21.741,30	22.000,00	-258,70	21.741,30	22.000,00	-258,70
1/898000-728000	Entgelte für sonstige Leistungen	2225	3225	24	23,47		23,47	23,47		23,47
1/898000-729000	Sonstige Ausgaben	2225	3225	24	470,92	300,00	170,92	470,92	300,00	170,92
SU 22 / 32	Summe Aufwendungen / Auszahlungen operative Gebarung				41.390,50	47.000,00	-5.609,50	39.196,62	44.400,00	-5.203,38
SA 0 / SA 1	(0) Nettoergebnis (21 - 22) / (1) Geldfluss operative Gebarung (31 – 32)				-29.518,42	-37.400,00	7.881,58	-29.403,42	-36.900,00	7.496,58
SU 23	Summe Haushaltsrücklagen				0,00	0,00	0,00	0,00	0,00	0,00
SA00	Nettoergebnis nach Zuw./Entn. Haushaltsrücklagen (Saldo 0 +/- SU23)				-29.518,42	-37.400,00	7.881,58			
Investive Gebarung										
SU 33	Summe Einzahlungen investive Gebarung							0,00	0,00	0,00
SU 34	Summe Auszahlungen investive Gebarung							0,00	0,00	0,00
SA2	Saldo (2) Geldfluss aus der Investiven Gebarung (33 – 34)							0,00	0,00	0,00
SA3	Saldo (3) Nettofinanzierungssaldo (Saldo 1 + Saldo 2)							-29.403,42	-36.900,00	7.496,58
Finanzierungstätigkeit										
SU 35	Summe Einzahlungen aus der Finanzierungstätigkeit							0,00	0,00	0,00
SU 36	Summe Auszahlungen aus der Finanzierungstätigkeit							0,00	0,00	0,00
SA4	Saldo (4) Geldfluss aus der Finanzierungstätigkeit (35 – 36)							0,00	0,00	0,00
SA5	Saldo (5) Geldfluss aus der voranschlagswirksamen Gebarung (Saldo 3 + Saldo 4)							-29.403,42	-36.900,00	7.496,58

	MVAG	MVAG	VCQU	Ergebnisrechnung			Finanzierungsrechnung			
				EH	FH	RA 2023	VA 2023	RA - VA	RA 2023	VA 2023
9 Finanzwirtschaft										
SA 0 / SA 1	(0) Nettoergebnis (21 - 22) / (1) Geldfluss operative Gebarung (31 – 32)			1.991.051,43	1.989.800,00	1.251,43	1.991.916,42	1.984.800,00	7.116,42	
SA00	Nettoergebnis nach Zuw./Entn. Haushaltsrücklagen (Saldo 0 +/- SU23)			3.452.347,43	1.989.800,00	1.462.547,43				
SA2	Saldo (2) Geldfluss aus der Investiven Gebarung (33 – 34)						0,00	0,00	0,00	
SA3	Saldo (3) Nettofinanzierungssaldo (Saldo 1 + Saldo 2)						1.991.916,42	1.984.800,00	7.116,42	
SA4	Saldo (4) Geldfluss aus der Finanzierungstätigkeit (35 – 36)						0,00	0,00	0,00	
SA5	Saldo (5) Geldfluss aus der voranschlagswirksamen Gebarung (Saldo 3 + Saldo 4)						1.991.916,42	1.984.800,00	7.116,42	
91 Kapitalvermögen und Stiftungen ohne eigene Rechtspersönlichkeit										
SA 0 / SA 1	(0) Nettoergebnis (21 - 22) / (1) Geldfluss operative Gebarung (31 – 32)			-4.281,99	-1.900,00	-2.381,99	-7.493,51	-1.900,00	-5.593,51	
SA00	Nettoergebnis nach Zuw./Entn. Haushaltsrücklagen (Saldo 0 +/- SU23)			1.457.014,01	-1.900,00	1.458.914,01				
SA2	Saldo (2) Geldfluss aus der Investiven Gebarung (33 – 34)						0,00	0,00	0,00	
SA3	Saldo (3) Nettofinanzierungssaldo (Saldo 1 + Saldo 2)						-7.493,51	-1.900,00	-5.593,51	
SA4	Saldo (4) Geldfluss aus der Finanzierungstätigkeit (35 – 36)						0,00	0,00	0,00	
SA5	Saldo (5) Geldfluss aus der voranschlagswirksamen Gebarung (Saldo 3 + Saldo 4)						-7.493,51	-1.900,00	-5.593,51	
910 Geldverkehr										
SA 0 / SA 1	(0) Nettoergebnis (21 - 22) / (1) Geldfluss operative Gebarung (31 – 32)			-1.615,18	-1.800,00	184,82	-1.699,05	-1.800,00	100,95	
SA00	Nettoergebnis nach Zuw./Entn. Haushaltsrücklagen (Saldo 0 +/- SU23)			-1.615,18	-1.800,00	184,82				
SA2	Saldo (2) Geldfluss aus der Investiven Gebarung (33 – 34)						0,00	0,00	0,00	
SA3	Saldo (3) Nettofinanzierungssaldo (Saldo 1 + Saldo 2)						-1.699,05	-1.800,00	100,95	
SA4	Saldo (4) Geldfluss aus der Finanzierungstätigkeit (35 – 36)						0,00	0,00	0,00	
SA5	Saldo (5) Geldfluss aus der voranschlagswirksamen Gebarung (Saldo 3 + Saldo 4)						-1.699,05	-1.800,00	100,95	
910000 Geldverkehr										
Operative Gebarung										
2/910000+823000	Konten Habenzinsen	2131	3131	14	625,04	400,00	225,04	625,04	400,00	225,04
2/910000+829000	Sonstige Einnahmen	2116	3116	18	5,81		5,81			
SU 21 / 31	Summe Erträge / Einzahlungen operative Gebarung				630,85	400,00	230,85	625,04	400,00	225,04
1/910000-650000	Sonstige Gebühren	2241	3241	25	35,13	100,00	-64,87	35,13	100,00	-64,87
1/910000-659000	Kontospesen	2244	3244	24	1.812,66	1.900,00	-87,34	1.890,72	1.900,00	-9,28
1/910000-659100	EURO-Rundungsdifferenz GELDVERKEHR	2244	3244	24	5,81		5,81	5,81		5,81
1/910000-710100	Kapitalertragssteuer	2225	3225	24	137,51	200,00	-62,49	137,51	200,00	-62,49
1/910000-728000	Entgelte für sonstige Leistungen	2225	3225	24	254,92		254,92	254,92		254,92
SU 22 / 32	Summe Aufwendungen / Auszahlungen operative Gebarung				2.246,03	2.200,00	46,03	2.324,09	2.200,00	124,09
SA 0 / SA 1	(0) Nettoergebnis (21 - 22) / (1) Geldfluss operative Gebarung (31 – 32)			-1.615,18	-1.800,00	184,82	-1.699,05	-1.800,00	100,95	
SU 23	Summe Haushaltsrücklagen			0,00	0,00	0,00	0,00	0,00	0,00	
SA00	Nettoergebnis nach Zuw./Entn. Haushaltsrücklagen (Saldo 0 +/- SU23)			-1.615,18	-1.800,00	184,82				

	MVAG	MVAG	VCQU	Ergebnisrechnung			Finanzierungsrechnung			
				EH	FH	RA 2023	VA 2023	RA - VA	RA 2023	VA 2023
Investive Gebarung										
SU 33								0,00	0,00	0,00
								0,00	0,00	0,00
SU 34								0,00	0,00	0,00
								0,00	0,00	0,00
SA2								0,00	0,00	0,00
								0,00	0,00	0,00
SA3								-1.699,05	-1.800,00	100,95
								-1.699,05	-1.800,00	100,95
Finanzierungstätigkeit										
SU 35								0,00	0,00	0,00
								0,00	0,00	0,00
SU 36								0,00	0,00	0,00
								0,00	0,00	0,00
SA4								0,00	0,00	0,00
								0,00	0,00	0,00
SA5								-1.699,05	-1.800,00	100,95
								-1.699,05	-1.800,00	100,95

		MVAG			Ergebnisrechnung			Finanzierungsrechnung		
		EH	FH	VCQU	RA 2023	VA 2023	RA - VA	RA 2023	VA 2023	RA - VA
912	Rücklagen (soweit nicht aufteilbar)									
SA 0 / SA 1	(0) Nettoergebnis (21 - 22) / (1) Geldfluss operative Gebarung (31 – 32)				282,29	-100,00	382,29	282,29	-100,00	382,29
SA00	Nettoergebnis nach Zuw./Entn. Haushaltsrücklagen (Saldo 0 +/- SU23)				1.461.578,29	-100,00	1.461.678,29			
SA2	Saldo (2) Geldfluss aus der Investiven Gebarung (33 – 34)							0,00	0,00	0,00
SA3	Saldo (3) Nettofinanzierungssaldo (Saldo 1 + Saldo 2)							282,29	-100,00	382,29
SA4	Saldo (4) Geldfluss aus der Finanzierungstätigkeit (35 – 36)							0,00	0,00	0,00
SA5	Saldo (5) Geldfluss aus der voranschlagswirksamen Gebarung (Saldo 3 + Saldo 4)							282,29	-100,00	382,29
912000	Rücklagen									
Operative Gebarung										
2/912000+823000	Zinsen Sparbuch	2131	3131	14	385,47		385,47	385,47		385,47
SU 21 / 31	Summe Erträge / Einzahlungen operative Gebarung				385,47	0,00	385,47	385,47	0,00	385,47
1/912000-710100	Kapitalertragssteuer Sparbücher	2225	3225	24	103,18	100,00	3,18	103,18	100,00	3,18
SU 22 / 32	Summe Aufwendungen / Auszahlungen operative Gebarung				103,18	100,00	3,18	103,18	100,00	3,18
SA 0 / SA 1	(0) Nettoergebnis (21 - 22) / (1) Geldfluss operative Gebarung (31 – 32)				282,29	-100,00	382,29	282,29	-100,00	382,29
2/912000+895000	Entnahmen von allgemeinen Haushaltsrücklagen	2301			1.461.603,35		1.461.603,35			
1/912000-795000	Zuweisung an allgemeine Haushaltsrücklagen	2401			288,56		-288,56			
SU 23	Summe Haushaltsrücklagen				1.461.314,79	0,00	1.461.314,79	0,00	0,00	0,00
SA00	Nettoergebnis nach Zuw./Entn. Haushaltsrücklagen (Saldo 0 +/- SU23)				1.461.597,08	-100,00	1.461.697,08			
Investive Gebarung										
SU 33	Summe Einzahlungen investive Gebarung							0,00	0,00	0,00
SU 34	Summe Auszahlungen investive Gebarung							0,00	0,00	0,00
SA2	Saldo (2) Geldfluss aus der Investiven Gebarung (33 – 34)							0,00	0,00	0,00
SA3	Saldo (3) Nettofinanzierungssaldo (Saldo 1 + Saldo 2)							282,29	-100,00	382,29
Finanzierungstätigkeit										
SU 35	Summe Einzahlungen aus der Finanzierungstätigkeit							0,00	0,00	0,00
SU 36	Summe Auszahlungen aus der Finanzierungstätigkeit							0,00	0,00	0,00
SA4	Saldo (4) Geldfluss aus der Finanzierungstätigkeit (35 – 36)							0,00	0,00	0,00
SA5	Saldo (5) Geldfluss aus der voranschlagswirksamen Gebarung (Saldo 3 + Saldo 4)							282,29	-100,00	382,29
912001	Insolvenzürücklage Sparbuch									
Operative Gebarung										
SU 21 / 31	Summe Erträge / Einzahlungen operative Gebarung				0,00	0,00	0,00	0,00	0,00	0,00
SU 22 / 32	Summe Aufwendungen / Auszahlungen operative Gebarung				0,00	0,00	0,00	0,00	0,00	0,00
SA 0 / SA 1	(0) Nettoergebnis (21 - 22) / (1) Geldfluss operative Gebarung (31 – 32)				0,00	0,00	0,00	0,00	0,00	0,00

		MVAG MVAG VCQU		Ergebnisrechnung			Finanzierungsrechnung		
		EH	FH	RA 2023	VA 2023	RA - VA	RA 2023	VA 2023	RA - VA
1/912001-795000	Zuweisung an allgemeine Haushaltsrücklagen	2401		5,64		-5,64			
SU 23	Summe Haushaltsrücklagen			-5,64	0,00	-5,64	0,00	0,00	0,00
SA00	Nettoergebnis nach Zuw./Entn. Haushaltsrücklagen (Saldo 0 +/- SU23)			-5,64	0,00	-5,64			
Investive Gebarung									
SU 33	Summe Einzahlungen investive Gebarung						0,00	0,00	0,00
SU 34	Summe Auszahlungen investive Gebarung						0,00	0,00	0,00
SA2	Saldo (2) Geldfluss aus der Investiven Gebarung (33 – 34)						0,00	0,00	0,00
SA3	Saldo (3) Nettofinanzierungssaldo (Saldo 1 + Saldo 2)						0,00	0,00	0,00
Finanzierungstätigkeit									
SU 35	Summe Einzahlungen aus der Finanzierungstätigkeit						0,00	0,00	0,00
SU 36	Summe Auszahlungen aus der Finanzierungstätigkeit						0,00	0,00	0,00
SA4	Saldo (4) Geldfluss aus der Finanzierungstätigkeit (35 – 36)						0,00	0,00	0,00
SA5	Saldo (5) Geldfluss aus der voranschlagswirksamen Gebarung (Saldo 3 + Saldo 4)						0,00	0,00	0,00
912002	Abfertigungsrücklage Sparbuch								
Operative Gebarung									
SU 21 / 31	Summe Erträge / Einzahlungen operative Gebarung			0,00	0,00	0,00	0,00	0,00	0,00
SU 22 / 32	Summe Aufwendungen / Auszahlungen operative Gebarung			0,00	0,00	0,00	0,00	0,00	0,00
SA 0 / SA 1	(0) Nettoergebnis (21 - 22) / (1) Geldfluss operative Gebarung (31 – 32)			0,00	0,00	0,00	0,00	0,00	0,00
1/912002-795000	Zuweisung an allgemeine Haushaltsrücklagen	2401		13,15		-13,15			
SU 23	Summe Haushaltsrücklagen			-13,15	0,00	-13,15	0,00	0,00	0,00
SA00	Nettoergebnis nach Zuw./Entn. Haushaltsrücklagen (Saldo 0 +/- SU23)			-13,15	0,00	-13,15			
Investive Gebarung									
SU 33	Summe Einzahlungen investive Gebarung						0,00	0,00	0,00
SU 34	Summe Auszahlungen investive Gebarung						0,00	0,00	0,00
SA2	Saldo (2) Geldfluss aus der Investiven Gebarung (33 – 34)						0,00	0,00	0,00
SA3	Saldo (3) Nettofinanzierungssaldo (Saldo 1 + Saldo 2)						0,00	0,00	0,00
Finanzierungstätigkeit									
SU 35	Summe Einzahlungen aus der Finanzierungstätigkeit						0,00	0,00	0,00
SU 36	Summe Auszahlungen aus der Finanzierungstätigkeit						0,00	0,00	0,00
SA4	Saldo (4) Geldfluss aus der Finanzierungstätigkeit (35 – 36)						0,00	0,00	0,00
SA5	Saldo (5) Geldfluss aus der voranschlagswirksamen Gebarung (Saldo 3 + Saldo 4)						0,00	0,00	0,00

		MVAG			Ergebnisrechnung			Finanzierungsrechnung		
		EH	FH	VCQU	RA 2023	VA 2023	RA - VA	RA 2023	VA 2023	RA - VA
914	Beteiligungen									
SA 0 / SA 1	(0) Nettoergebnis (21 - 22) / (1) Geldfluss operative Gebarung (31 - 32)				-2.949,10	0,00	-2.949,10	-6.076,75	0,00	-6.076,75
SA00	Nettoergebnis nach Zuw./Entn. Haushaltsrücklagen (Saldo 0 +/- SU23)				-2.949,10	0,00	-2.949,10			
SA2	Saldo (2) Geldfluss aus der Investiven Gebarung (33 - 34)							0,00	0,00	0,00
SA3	Saldo (3) Nettofinanzierungssaldo (Saldo 1 + Saldo 2)							-6.076,75	0,00	-6.076,75
SA4	Saldo (4) Geldfluss aus der Finanzierungstätigkeit (35 - 36)							0,00	0,00	0,00
SA5	Saldo (5) Geldfluss aus der voranschlagswirksamen Gebarung (Saldo 3 + Saldo 4)							-6.076,75	0,00	-6.076,75
914000	Beteiligungen									
Operative Gebarung										
2/914000+818000	Erträge aus der Bewertung von Beteiligungen und aktiven Finanzinstrumenten		2136		3.127,65		3.127,65			
2/914000+822000	Gewinnanteile		2135	3135	14	9.000,00	9.000,00	9.000,00	9.000,00	
2/914000+828000	Rückersätze Vorauszahlungen KöSt KG		2116	3116	18	1.436,00		1.436,00		1.436,00
SU 21 / 31	Summe Erträge / Einzahlungen operative Gebarung				13.563,65	9.000,00	4.563,65	10.436,00	9.000,00	1.436,00
1/914000-710000	Körperschaftsteuer Infrastruktur KG		2225	3225	24	1.112,75	1.000,00	1.112,75	1.000,00	112,75
1/914000-759000	Laufende Transferzahlungen an netto-veranschlagte Unternehmungen		2233	3233	27	15.400,00	8.000,00	15.400,00	8.000,00	7.400,00
SU 22 / 32	Summe Aufwendungen / Auszahlungen operative Gebarung				16.512,75	9.000,00	7.512,75	16.512,75	9.000,00	7.512,75
SA 0 / SA 1	(0) Nettoergebnis (21 - 22) / (1) Geldfluss operative Gebarung (31 - 32)				-2.949,10	0,00	-2.949,10	-6.076,75	0,00	-6.076,75
SU 23	Summe Haushaltsrücklagen				0,00	0,00	0,00	0,00	0,00	0,00
SA00	Nettoergebnis nach Zuw./Entn. Haushaltsrücklagen (Saldo 0 +/- SU23)				-2.949,10	0,00	-2.949,10			
Investive Gebarung										
SU 33	Summe Einzahlungen investive Gebarung							0,00	0,00	0,00
SU 34	Summe Auszahlungen investive Gebarung							0,00	0,00	0,00
SA2	Saldo (2) Geldfluss aus der Investiven Gebarung (33 - 34)							0,00	0,00	0,00
SA3	Saldo (3) Nettofinanzierungssaldo (Saldo 1 + Saldo 2)							-6.076,75	0,00	-6.076,75
Finanzierungstätigkeit										
SU 35	Summe Einzahlungen aus der Finanzierungstätigkeit							0,00	0,00	0,00
SU 36	Summe Auszahlungen aus der Finanzierungstätigkeit							0,00	0,00	0,00
SA4	Saldo (4) Geldfluss aus der Finanzierungstätigkeit (35 - 36)							0,00	0,00	0,00
SA5	Saldo (5) Geldfluss aus der voranschlagswirksamen Gebarung (Saldo 3 + Saldo 4)							-6.076,75	0,00	-6.076,75

	MVAG	MVAG	VCQU	Ergebnisrechnung			Finanzierungsrechnung			
				EH	FH		RA 2023	VA 2023	RA - VA	RA 2023
92	Öffentliche Abgaben									
SA 0 / SA 1	(0) Nettoergebnis (21 - 22) / (1) Geldfluss operative Gebarung (31 – 32)			1.639.111,29	1.650.000,00	-10.888,71	1.643.796,16	1.645.000,00	-1.203,84	
SA00	Nettoergebnis nach Zuw./Entn. Haushaltsrücklagen (Saldo 0 +/- SU23)			1.639.111,29	1.650.000,00	-10.888,71				
SA2	Saldo (2) Geldfluss aus der Investiven Gebarung (33 – 34)						0,00	0,00	0,00	
SA3	Saldo (3) Nettofinanzierungssaldo (Saldo 1 + Saldo 2)						1.643.796,16	1.645.000,00	-1.203,84	
SA4	Saldo (4) Geldfluss aus der Finanzierungstätigkeit (35 – 36)						0,00	0,00	0,00	
SA5	Saldo (5) Geldfluss aus der voranschlagswirksamen Gebarung (Saldo 3 + Saldo 4)						1.643.796,16	1.645.000,00	-1.203,84	
920	Ausschließliche Gemeindeabgaben									
SA 0 / SA 1	(0) Nettoergebnis (21 - 22) / (1) Geldfluss operative Gebarung (31 – 32)			284.769,83	263.400,00	21.369,83	289.454,70	258.400,00	31.054,70	
SA00	Nettoergebnis nach Zuw./Entn. Haushaltsrücklagen (Saldo 0 +/- SU23)			284.769,83	263.400,00	21.369,83				
SA2	Saldo (2) Geldfluss aus der Investiven Gebarung (33 – 34)						0,00	0,00	0,00	
SA3	Saldo (3) Nettofinanzierungssaldo (Saldo 1 + Saldo 2)						289.454,70	258.400,00	31.054,70	
SA4	Saldo (4) Geldfluss aus der Finanzierungstätigkeit (35 – 36)						0,00	0,00	0,00	
SA5	Saldo (5) Geldfluss aus der voranschlagswirksamen Gebarung (Saldo 3 + Saldo 4)						289.454,70	258.400,00	31.054,70	
920000	Ausschließliche Gemeindeabgaben									
Operative Gebarung										
2/920000+830000	Grundst A Land-Forstw	2111	3111	10	3.686,25	4.200,00	-513,75	3.686,25	4.200,00	-513,75
2/920000+831000	Grundsteuer B Grundst	2111	3111	10	78.997,61	80.600,00	-1.602,39	80.882,80	80.600,00	282,80
2/920000+833000	Kommunalabgabe	2111	3111	10	117.778,23	100.000,00	17.778,23	122.074,34	100.000,00	22.074,34
2/920000+834100	Ortstaxe	2111	3111	10	48.399,00	44.000,00	4.399,00	48.970,20	39.000,00	9.970,20
2/920000+834200	Pauschalierte Ortstaxe	2111	3111	10	10.665,20	9.000,00	1.665,20	9.950,20	9.000,00	950,20
2/920000+838000	Hundeabgabe	2111	3111	10	3.756,30	4.100,00	-343,70	2.956,04	4.100,00	-1.143,96
2/920000+843000	Zweitwohnsitzabgabe	2111	3111	10	15.508,19	13.500,00	2.008,19	14.493,12	13.500,00	993,12
2/920000+849000	Nebenansprüche	2111	3111	10	-300,42	500,00	-800,42	162,28	500,00	-337,72
2/920000+856000	Verwaltungsabgaben	2111	3111	10	4.179,47	4.500,00	-320,53	4.179,47	4.500,00	-320,53
2/920000+857000	Kommissionsgebühren	2111	3111	10	2.100,00	3.000,00	-900,00	2.100,00	3.000,00	-900,00
SU 21 / 31	Summe Erträge / Einzahlungen operative Gebarung				284.769,83	263.400,00	21.369,83	289.454,70	258.400,00	31.054,70
SU 22 / 32	Summe Aufwendungen / Auszahlungen operative Gebarung				0,00	0,00	0,00	0,00	0,00	0,00
SA 0 / SA 1	(0) Nettoergebnis (21 - 22) / (1) Geldfluss operative Gebarung (31 – 32)				284.769,83	263.400,00	21.369,83	289.454,70	258.400,00	31.054,70
SU 23	Summe Haushaltsrücklagen				0,00	0,00	0,00	0,00	0,00	0,00
SA00	Nettoergebnis nach Zuw./Entn. Haushaltsrücklagen (Saldo 0 +/- SU23)				284.769,83	263.400,00	21.369,83			
Investive Gebarung										
SU 33	Summe Einzahlungen investive Gebarung						0,00	0,00	0,00	
SU 34	Summe Auszahlungen investive Gebarung						0,00	0,00	0,00	
SA2	Saldo (2) Geldfluss aus der Investiven Gebarung (33 – 34)						0,00	0,00	0,00	
SA3	Saldo (3) Nettofinanzierungssaldo (Saldo 1 + Saldo 2)						289.454,70	258.400,00	31.054,70	
Finanzierungstätigkeit										

	MVAG	MVAG	VCQU	Ergebnisrechnung			Finanzierungsrechnung			
				EH	FH	RA 2023	VA 2023	RA - VA	RA 2023	VA 2023
SU 35								0,00	0,00	0,00
SU 36								0,00	0,00	0,00
SA4								0,00	0,00	0,00
SA5								289.454,70	258.400,00	31.054,70

		MVAG			Ergebnisrechnung			Finanzierungsrechnung		
		EH	FH	VCQU	RA 2023	VA 2023	RA - VA	RA 2023	VA 2023	RA - VA
921	Zwischen Ländern und Gemeinden geteilte Abgaben									
SA 0 / SA 1	(0) Nettoergebnis (21 - 22) / (1) Geldfluss operative Gebarung (31 – 32)				11.191,94	9.300,00	1.891,94	11.191,94	9.300,00	1.891,94
SA00	Nettoergebnis nach Zuw./Entn. Haushaltsrücklagen (Saldo 0 +/- SU23)				11.191,94	9.300,00	1.891,94			
SA2	Saldo (2) Geldfluss aus der Investiven Gebarung (33 – 34)							0,00	0,00	0,00
SA3	Saldo (3) Nettofinanzierungssaldo (Saldo 1 + Saldo 2)							11.191,94	9.300,00	1.891,94
SA4	Saldo (4) Geldfluss aus der Finanzierungstätigkeit (35 – 36)							0,00	0,00	0,00
SA5	Saldo (5) Geldfluss aus der voranschlagswirksamen Gebarung (Saldo 3 + Saldo 4)							11.191,94	9.300,00	1.891,94
921000	Zwischen Ländern und Gemeinden geteilte Abgaben									
Operative Gebarung										
2/921000+834000	Tourismusabgabe	2111	3111	10	11.191,94	9.300,00	1.891,94	11.191,94	9.300,00	1.891,94
SU 21 / 31	Summe Erträge / Einzahlungen operative Gebarung				11.191,94	9.300,00	1.891,94	11.191,94	9.300,00	1.891,94
SU 22 / 32	Summe Aufwendungen / Auszahlungen operative Gebarung				0,00	0,00	0,00	0,00	0,00	0,00
SA 0 / SA 1	(0) Nettoergebnis (21 - 22) / (1) Geldfluss operative Gebarung (31 – 32)				11.191,94	9.300,00	1.891,94	11.191,94	9.300,00	1.891,94
SU 23	Summe Haushaltsrücklagen				0,00	0,00	0,00	0,00	0,00	0,00
SA00	Nettoergebnis nach Zuw./Entn. Haushaltsrücklagen (Saldo 0 +/- SU23)				11.191,94	9.300,00	1.891,94			
Investive Gebarung										
SU 33	Summe Einzahlungen investive Gebarung							0,00	0,00	0,00
SU 34	Summe Auszahlungen investive Gebarung							0,00	0,00	0,00
SA2	Saldo (2) Geldfluss aus der Investiven Gebarung (33 – 34)							0,00	0,00	0,00
SA3	Saldo (3) Nettofinanzierungssaldo (Saldo 1 + Saldo 2)							11.191,94	9.300,00	1.891,94
Finanzierungstätigkeit										
SU 35	Summe Einzahlungen aus der Finanzierungstätigkeit							0,00	0,00	0,00
SU 36	Summe Auszahlungen aus der Finanzierungstätigkeit							0,00	0,00	0,00
SA4	Saldo (4) Geldfluss aus der Finanzierungstätigkeit (35 – 36)							0,00	0,00	0,00
SA5	Saldo (5) Geldfluss aus der voranschlagswirksamen Gebarung (Saldo 3 + Saldo 4)							11.191,94	9.300,00	1.891,94

		MVAG			Ergebnisrechnung			Finanzierungsrechnung		
		EH	FH	VCQU	RA 2023	VA 2023	RA - VA	RA 2023	VA 2023	RA - VA
925	Ertragsanteile an gemeinschaftlichen Bundesabgaben									
SA 0 / SA 1	(0) Nettoergebnis (21 - 22) / (1) Geldfluss operative Gebarung (31 – 32)				1.343.149,52	1.377.300,00	-34.150,48	1.343.149,52	1.377.300,00	-34.150,48
SA00	Nettoergebnis nach Zuw./Entn. Haushaltsrücklagen (Saldo 0 +/- SU23)				1.343.149,52	1.377.300,00	-34.150,48			
SA2	Saldo (2) Geldfluss aus der Investiven Gebarung (33 – 34)							0,00	0,00	0,00
SA3	Saldo (3) Nettofinanzierungssaldo (Saldo 1 + Saldo 2)							1.343.149,52	1.377.300,00	-34.150,48
SA4	Saldo (4) Geldfluss aus der Finanzierungstätigkeit (35 – 36)							0,00	0,00	0,00
SA5	Saldo (5) Geldfluss aus der voranschlagswirksamen Gebarung (Saldo 3 + Saldo 4)							1.343.149,52	1.377.300,00	-34.150,48
925000	Ertragsanteile an gemein- schaftlichen Bundesabgaben									
Operative Gebarung										
2/925000+859000	Nach abgestufter Bevölkerung	2112	3112	11	1.343.149,52	1.377.300,00	-34.150,48	1.343.149,52	1.377.300,00	-34.150,48
SU 21 / 31	Summe Erträge / Einzahlungen operative Gebarung				1.343.149,52	1.377.300,00	-34.150,48	1.343.149,52	1.377.300,00	-34.150,48
SU 22 / 32	Summe Aufwendungen / Auszahlungen operative Gebarung				0,00	0,00	0,00	0,00	0,00	0,00
SA 0 / SA 1	(0) Nettoergebnis (21 - 22) / (1) Geldfluss operative Gebarung (31 – 32)				1.343.149,52	1.377.300,00	-34.150,48	1.343.149,52	1.377.300,00	-34.150,48
SU 23	Summe Haushaltsrücklagen				0,00	0,00	0,00	0,00	0,00	0,00
SA00	Nettoergebnis nach Zuw./Entn. Haushaltsrücklagen (Saldo 0 +/- SU23)				1.343.149,52	1.377.300,00	-34.150,48			
Investive Gebarung										
SU 33	Summe Einzahlungen investive Gebarung							0,00	0,00	0,00
SU 34	Summe Auszahlungen investive Gebarung							0,00	0,00	0,00
SA2	Saldo (2) Geldfluss aus der Investiven Gebarung (33 – 34)							0,00	0,00	0,00
SA3	Saldo (3) Nettofinanzierungssaldo (Saldo 1 + Saldo 2)							1.343.149,52	1.377.300,00	-34.150,48
Finanzierungstätigkeit										
SU 35	Summe Einzahlungen aus der Finanzierungstätigkeit							0,00	0,00	0,00
SU 36	Summe Auszahlungen aus der Finanzierungstätigkeit							0,00	0,00	0,00
SA4	Saldo (4) Geldfluss aus der Finanzierungstätigkeit (35 – 36)							0,00	0,00	0,00
SA5	Saldo (5) Geldfluss aus der voranschlagswirksamen Gebarung (Saldo 3 + Saldo 4)							1.343.149,52	1.377.300,00	-34.150,48

	MVAG EH	MVAG FH	VCQU	Ergebnisrechnung			Finanzierungsrechnung			
				RA 2023	VA 2023	RA - VA	RA 2023	VA 2023	RA - VA	
93	Umlagen									
SA 0 / SA 1	(0) Nettoergebnis (21 - 22) / (1) Geldfluss operative Gebarung (31 – 32)			-50.431,63	-51.200,00	768,37	-50.431,63	-51.200,00	768,37	
SA00	Nettoergebnis nach Zuw./Entn. Haushaltsrücklagen (Saldo 0 +/- SU23)			-50.431,63	-51.200,00	768,37				
SA2	Saldo (2) Geldfluss aus der Investiven Gebarung (33 – 34)						0,00	0,00	0,00	
SA3	Saldo (3) Nettofinanzierungssaldo (Saldo 1 + Saldo 2)						-50.431,63	-51.200,00	768,37	
SA4	Saldo (4) Geldfluss aus der Finanzierungstätigkeit (35 – 36)						0,00	0,00	0,00	
SA5	Saldo (5) Geldfluss aus der voranschlagswirksamen Gebarung (Saldo 3 + Saldo 4)						-50.431,63	-51.200,00	768,37	
930	Landesumlage									
SA 0 / SA 1	(0) Nettoergebnis (21 - 22) / (1) Geldfluss operative Gebarung (31 – 32)			-50.431,63	-51.200,00	768,37	-50.431,63	-51.200,00	768,37	
SA00	Nettoergebnis nach Zuw./Entn. Haushaltsrücklagen (Saldo 0 +/- SU23)			-50.431,63	-51.200,00	768,37				
SA2	Saldo (2) Geldfluss aus der Investiven Gebarung (33 – 34)						0,00	0,00	0,00	
SA3	Saldo (3) Nettofinanzierungssaldo (Saldo 1 + Saldo 2)						-50.431,63	-51.200,00	768,37	
SA4	Saldo (4) Geldfluss aus der Finanzierungstätigkeit (35 – 36)						0,00	0,00	0,00	
SA5	Saldo (5) Geldfluss aus der voranschlagswirksamen Gebarung (Saldo 3 + Saldo 4)						-50.431,63	-51.200,00	768,37	
930000	Landesumlage									
Operative Gebarung										
SU 21 / 31	Summe Erträge / Einzahlungen operative Gebarung			0,00	0,00	0,00	0,00	0,00	0,00	
1/930000-751130	Landesumlage	2231	3231	26	50.431,63	51.200,00	-768,37	50.431,63	51.200,00	-768,37
SU 22 / 32	Summe Aufwendungen / Auszahlungen operative Gebarung			50.431,63	51.200,00	-768,37	50.431,63	51.200,00	-768,37	
SA 0 / SA 1	(0) Nettoergebnis (21 - 22) / (1) Geldfluss operative Gebarung (31 – 32)			-50.431,63	-51.200,00	768,37	-50.431,63	-51.200,00	768,37	
SU 23	Summe Haushaltsrücklagen			0,00	0,00	0,00	0,00	0,00	0,00	
SA00	Nettoergebnis nach Zuw./Entn. Haushaltsrücklagen (Saldo 0 +/- SU23)			-50.431,63	-51.200,00	768,37				
Investive Gebarung										
SU 33	Summe Einzahlungen investive Gebarung						0,00	0,00	0,00	
SU 34	Summe Auszahlungen investive Gebarung						0,00	0,00	0,00	
SA2	Saldo (2) Geldfluss aus der Investiven Gebarung (33 – 34)						0,00	0,00	0,00	
SA3	Saldo (3) Nettofinanzierungssaldo (Saldo 1 + Saldo 2)						-50.431,63	-51.200,00	768,37	
Finanzierungstätigkeit										
SU 35	Summe Einzahlungen aus der Finanzierungstätigkeit						0,00	0,00	0,00	
SU 36	Summe Auszahlungen aus der Finanzierungstätigkeit						0,00	0,00	0,00	
SA4	Saldo (4) Geldfluss aus der Finanzierungstätigkeit (35 – 36)						0,00	0,00	0,00	
SA5	Saldo (5) Geldfluss aus der voranschlagswirksamen Gebarung (Saldo 3 + Saldo 4)						-50.431,63	-51.200,00	768,37	

		MVAG			Ergebnisrechnung			Finanzierungsrechnung		
		EH	FH	VCQU	RA 2023	VA 2023	RA - VA	RA 2023	VA 2023	RA - VA
94	Finanzzuweisungen und Zuschüsse									
SA 0 / SA 1	(0) Nettoergebnis (21 - 22) / (1) Geldfluss operative Gebarung (31 – 32)				406.653,76	392.900,00	13.753,76	406.045,40	392.900,00	13.145,40
SA00	Nettoergebnis nach Zuw./Entn. Haushaltsrücklagen (Saldo 0 +/- SU23)				406.653,76	392.900,00	13.753,76			
SA2	Saldo (2) Geldfluss aus der Investiven Gebarung (33 – 34)							0,00	0,00	0,00
SA3	Saldo (3) Nettofinanzierungssaldo (Saldo 1 + Saldo 2)							406.045,40	392.900,00	13.145,40
SA4	Saldo (4) Geldfluss aus der Finanzierungstätigkeit (35 – 36)							0,00	0,00	0,00
SA5	Saldo (5) Geldfluss aus der voranschlagswirksamen Gebarung (Saldo 3 + Saldo 4)							406.045,40	392.900,00	13.145,40
940	Bedarfszuweisungen									
SA 0 / SA 1	(0) Nettoergebnis (21 - 22) / (1) Geldfluss operative Gebarung (31 – 32)				249.800,00	249.800,00	0,00	249.800,00	249.800,00	0,00
SA00	Nettoergebnis nach Zuw./Entn. Haushaltsrücklagen (Saldo 0 +/- SU23)				249.800,00	249.800,00	0,00			
SA2	Saldo (2) Geldfluss aus der Investiven Gebarung (33 – 34)							0,00	0,00	0,00
SA3	Saldo (3) Nettofinanzierungssaldo (Saldo 1 + Saldo 2)							249.800,00	249.800,00	0,00
SA4	Saldo (4) Geldfluss aus der Finanzierungstätigkeit (35 – 36)							0,00	0,00	0,00
SA5	Saldo (5) Geldfluss aus der voranschlagswirksamen Gebarung (Saldo 3 + Saldo 4)							249.800,00	249.800,00	0,00
940000	Bedarfszuweisungen									
Operative Gebarung										
2/940000+861300	Bedarfszuweisungsmittel Gemeindefinanzausgleich	2121	3121	15	249.800,00	249.800,00		249.800,00	249.800,00	
SU 21 / 31	Summe Erträge / Einzahlungen operative Gebarung				249.800,00	249.800,00	0,00	249.800,00	249.800,00	0,00
SU 22 / 32	Summe Aufwendungen / Auszahlungen operative Gebarung				0,00	0,00	0,00	0,00	0,00	0,00
SA 0 / SA 1	(0) Nettoergebnis (21 - 22) / (1) Geldfluss operative Gebarung (31 – 32)				249.800,00	249.800,00	0,00	249.800,00	249.800,00	0,00
SU 23	Summe Haushaltsrücklagen				0,00	0,00	0,00	0,00	0,00	0,00
SA00	Nettoergebnis nach Zuw./Entn. Haushaltsrücklagen (Saldo 0 +/- SU23)				249.800,00	249.800,00	0,00			
Investive Gebarung										
SU 33	Summe Einzahlungen investive Gebarung							0,00	0,00	0,00
SU 34	Summe Auszahlungen investive Gebarung							0,00	0,00	0,00
SA2	Saldo (2) Geldfluss aus der Investiven Gebarung (33 – 34)							0,00	0,00	0,00
SA3	Saldo (3) Nettofinanzierungssaldo (Saldo 1 + Saldo 2)							249.800,00	249.800,00	0,00
Finanzierungstätigkeit										
SU 35	Summe Einzahlungen aus der Finanzierungstätigkeit							0,00	0,00	0,00
SU 36	Summe Auszahlungen aus der Finanzierungstätigkeit							0,00	0,00	0,00
SA4	Saldo (4) Geldfluss aus der Finanzierungstätigkeit (35 – 36)							0,00	0,00	0,00
SA5	Saldo (5) Geldfluss aus der voranschlagswirksamen Gebarung (Saldo 3 + Saldo 4)							249.800,00	249.800,00	0,00

		MVAG			Ergebnisrechnung			Finanzierungsrechnung		
		EH	FH	VCQU	RA 2023	VA 2023	RA - VA	RA 2023	VA 2023	RA - VA
941	Sonstige Finanzaufweisungen nach dem FAG									
SA 0 / SA 1	(0) Nettoergebnis (21 - 22) / (1) Geldfluss operative Gebarung (31 – 32)			100.649,00	100.100,00	549,00	100.649,00	100.100,00	549,00	
SA00	Nettoergebnis nach Zuw./Entn. Haushaltsrücklagen (Saldo 0 +/- SU23)			100.649,00	100.100,00	549,00				
SA2	Saldo (2) Geldfluss aus der Investiven Gebarung (33 – 34)						0,00	0,00	0,00	
SA3	Saldo (3) Nettofinanzierungssaldo (Saldo 1 + Saldo 2)						100.649,00	100.100,00	549,00	
SA4	Saldo (4) Geldfluss aus der Finanzierungstätigkeit (35 – 36)						0,00	0,00	0,00	
SA5	Saldo (5) Geldfluss aus der voranschlagswirksamen Gebarung (Saldo 3 + Saldo 4)						100.649,00	100.100,00	549,00	
941000	Sonstige Finanzaufweisungen nach dem FAG									
Operative Gebarung										
2/941000+860100	Finanzaufweisung § 24 FAG 2017	2121	3121	15	98.139,00	98.100,00	39,00	98.139,00	98.100,00	39,00
2/941000+860300	Finanzaufweisung § 23 FAG 2017	2121	3121	15	2.510,00	2.000,00	510,00	2.510,00	2.000,00	510,00
SU 21 / 31	Summe Erträge / Einzahlungen operative Gebarung			100.649,00	100.100,00	549,00	100.649,00	100.100,00	549,00	
SU 22 / 32	Summe Aufwendungen / Auszahlungen operative Gebarung			0,00	0,00	0,00	0,00	0,00	0,00	
SA 0 / SA 1	(0) Nettoergebnis (21 - 22) / (1) Geldfluss operative Gebarung (31 – 32)			100.649,00	100.100,00	549,00	100.649,00	100.100,00	549,00	
SU 23	Summe Haushaltsrücklagen			0,00	0,00	0,00	0,00	0,00	0,00	
SA00	Nettoergebnis nach Zuw./Entn. Haushaltsrücklagen (Saldo 0 +/- SU23)			100.649,00	100.100,00	549,00				
Investive Gebarung										
SU 33	Summe Einzahlungen investive Gebarung						0,00	0,00	0,00	
SU 34	Summe Auszahlungen investive Gebarung						0,00	0,00	0,00	
SA2	Saldo (2) Geldfluss aus der Investiven Gebarung (33 – 34)						0,00	0,00	0,00	
SA3	Saldo (3) Nettofinanzierungssaldo (Saldo 1 + Saldo 2)						100.649,00	100.100,00	549,00	
Finanzierungstätigkeit										
SU 35	Summe Einzahlungen aus der Finanzierungstätigkeit						0,00	0,00	0,00	
SU 36	Summe Auszahlungen aus der Finanzierungstätigkeit						0,00	0,00	0,00	
SA4	Saldo (4) Geldfluss aus der Finanzierungstätigkeit (35 – 36)						0,00	0,00	0,00	
SA5	Saldo (5) Geldfluss aus der voranschlagswirksamen Gebarung (Saldo 3 + Saldo 4)						100.649,00	100.100,00	549,00	

	MVAG	MVAG	VCQU	Ergebnisrechnung			Finanzierungsrechnung		
				EH	FH	RA 2023	VA 2023	RA - VA	RA 2023
945	Sonstige Zuschüsse des Bundes								
SA 0 / SA 1	(0) Nettoergebnis (21 - 22) / (1) Geldfluss operative Gebarung (31 – 32)			56.204,76	43.000,00	13.204,76	55.596,40	43.000,00	12.596,40
SA00	Nettoergebnis nach Zuw./Entn. Haushaltsrücklagen (Saldo 0 +/- SU23)			56.204,76	43.000,00	13.204,76			
SA2	Saldo (2) Geldfluss aus der Investiven Gebarung (33 – 34)						0,00	0,00	0,00
SA3	Saldo (3) Nettofinanzierungssaldo (Saldo 1 + Saldo 2)						55.596,40	43.000,00	12.596,40
SA4	Saldo (4) Geldfluss aus der Finanzierungstätigkeit (35 – 36)						0,00	0,00	0,00
SA5	Saldo (5) Geldfluss aus der voranschlagswirksamen Gebarung (Saldo 3 + Saldo 4)						55.596,40	43.000,00	12.596,40
945000	Sonstige Zuschüsse des Bundes								
Operative Gebarung									
2/945000+860000	Aufrechterhaltung Haushaltsgleichgewicht	2121	3121	15	10.210,00		10.210,00	10.210,00	10.210,00
2/945000+860400	Pflegefonds		2121	3121	15	45.994,76	43.000,00	2.994,76	45.386,40
SU 21 / 31	Summe Erträge / Einzahlungen operative Gebarung			56.204,76	43.000,00	13.204,76	55.596,40	43.000,00	12.596,40
SU 22 / 32	Summe Aufwendungen / Auszahlungen operative Gebarung			0,00	0,00	0,00	0,00	0,00	0,00
SA 0 / SA 1	(0) Nettoergebnis (21 - 22) / (1) Geldfluss operative Gebarung (31 – 32)			56.204,76	43.000,00	13.204,76	55.596,40	43.000,00	12.596,40
SU 23	Summe Haushaltsrücklagen			0,00	0,00	0,00	0,00	0,00	0,00
SA00	Nettoergebnis nach Zuw./Entn. Haushaltsrücklagen (Saldo 0 +/- SU23)			56.204,76	43.000,00	13.204,76			
Investive Gebarung									
SU 33	Summe Einzahlungen investive Gebarung						0,00	0,00	0,00
SU 34	Summe Auszahlungen investive Gebarung						0,00	0,00	0,00
SA2	Saldo (2) Geldfluss aus der Investiven Gebarung (33 – 34)						0,00	0,00	0,00
SA3	Saldo (3) Nettofinanzierungssaldo (Saldo 1 + Saldo 2)						55.596,40	43.000,00	12.596,40
Finanzierungstätigkeit									
SU 35	Summe Einzahlungen aus der Finanzierungstätigkeit						0,00	0,00	0,00
SU 36	Summe Auszahlungen aus der Finanzierungstätigkeit						0,00	0,00	0,00
SA4	Saldo (4) Geldfluss aus der Finanzierungstätigkeit (35 – 36)						0,00	0,00	0,00
SA5	Saldo (5) Geldfluss aus der voranschlagswirksamen Gebarung (Saldo 3 + Saldo 4)						55.596,40	43.000,00	12.596,40

Nachweis der Investitionstätigkeit

Vorhaben	Vorhabensbezeichnung	Gesamtbetrag lt.	RA 2023	VA 2023	RA - VA	RA Vorjahre	RA Gesamt
Konto	Bezeichnung	Finanzierungsplan					
1163001	FF-Haus Dacheindeckung (2022 bis 2023)						
	GR-Beschluss Investitions-/Finanzierungsplan: 30.07.2021						
	Geplante Gesamtkosten: 50.000,00						
	Auszahlungen - Investitionen - Mittelverwendung	50.000,00	0,00	0,00	0,00	41.880,00	41.880,00
						verbleibender Saldo auf Finanzierungsplan:	8.120,00
	Anschaffungs- oder Herstellungskosten		0,00	0,00	0,00	41.880,00	41.880,00
	5/163001-010000 Gebäude und Bauten					41.880,00	41.880,00
	Einzahlungen - Finanzierung - Mittelaufbringung	50.000,00	-120,00	0,00	-120,00	42.000,00	41.880,00
						verbleibender Saldo auf Finanzierungsplan:	8.120,00
	Mittel aus Geldfluss aus der operativen Gebarung		-120,00	0,00	-120,00	0,00	-120,00
	5/163001-729900 Abschluss Vorhaben "FF-Haus Dacheindeckung"		-120,00		-120,00		-120,00
	Bedarfszuweisungsmittel iR	50.000,00	0,00	0,00	0,00	42.000,00	42.000,00
	6/163001+301100 Bedarfszuweisungsmittel i.R.					42.000,00	42.000,00
	Bedarfszuweisungsmittel aR		0,00	0,00	0,00	0,00	0,00
	Haushaltsrücklagen/Zahlungsmittelreserven		0,00	0,00	0,00	0,00	0,00
	Sonstige Kapitaltransfers und Subventionen		0,00	0,00	0,00	0,00	0,00
	Darlehen		0,00	0,00	0,00	0,00	0,00
	Finanzierungsleasing		0,00	0,00	0,00	0,00	0,00
	Veräußerung langfristiges Vermögen und sonstiges		0,00	0,00	0,00	0,00	0,00
	Sonstiges		0,00	0,00	0,00	0,00	0,00
	Finanzierungsergebnis 1163001		-120,00	0,00	-120,00	120,00	0,00
	offene Verbindlichkeiten		0,00				
	offene Forderungen		0,00				
1170002	Katastrophenschäden 2018 (2018 bis 2023)						
	GR-Beschluss Investitions-/Finanzierungsplan: 30.07.2021						
	Geplante Gesamtkosten: 142.100,00						
	Auszahlungen - Investitionen - Mittelverwendung	142.100,00	0,00	0,00	0,00	82.657,88	82.657,88
						verbleibender Saldo auf Finanzierungsplan:	59.442,12
	Anschaffungs- oder Herstellungskosten		0,00	0,00	0,00	20.197,64	20.197,64
	5/170002-729000 Behebung Katastrophenschäden 2018					20.197,64	20.197,64
	Gesamtauszahlungen aus VRV 1997-Jahren		0,00	0,00	0,00	62.460,24	62.460,24
	Einzahlungen - Finanzierung - Mittelaufbringung	142.100,00	468,32	0,00	468,32	82.189,56	82.657,88
						verbleibender Saldo auf Finanzierungsplan:	59.442,12
	Mittel aus Geldfluss aus der operativen Gebarung		468,32	0,00	468,32	8.020,77	8.489,09
	6/170002+829000 Sonstige Einnahmen					8.020,77	8.020,77
	6/170002+829900 Abschluss Vorhaben "Katastrophenschäden 2018"		468,32		468,32		468,32

Vorhaben	Vorhabensbezeichnung	Gesamtbetrag lt.	RA 2023	VA 2023	RA - VA	RA Vorjahre	RA Gesamt
Konto	Bezeichnung	Finanzierungsplan					
	Bedarfszuweisungsmittel iR	95.900,00	0,00	0,00	0,00	0,00	0,00
	Bedarfszuweisungsmittel aR		0,00	0,00	0,00	0,00	0,00
	Haushaltsrücklagen/Zahlungsmittelreserven		0,00	0,00	0,00	0,00	0,00
	Sonstige Kapitaltransfers und Subventionen	46.000,00	0,00	0,00	0,00	63.900,00	63.900,00
6/170002+861100	Bedarfszuweisungsmittel i. R.					63.900,00	63.900,00
	Darlehen		0,00	0,00	0,00	0,00	0,00
	Finanzierungsleasing		0,00	0,00	0,00	0,00	0,00
	Veräußerung langfristiges Vermögen und sonstiges		0,00	0,00	0,00	0,00	0,00
	Sonstiges	200,00	0,00	0,00	0,00	0,00	0,00
	Gesamteinzahlungen aus VRV 1997-Jahren		0,00	0,00	0,00	10.268,79	10.268,79
Finanzierungsergebnis 1170002			468,32	0,00	468,32	-468,32	0,00
	offene Verbindlichkeiten		0,00				
	offene Forderungen		0,00				
1170004 Schneefall November 2019 Aufarbeitung Schäden (2019 bis 2023)							
GR-Beschluss Investitions-/Finanzierungsplan: 29.05.2020							
Geplante Gesamtkosten: 86.000,00							
	Auszahlungen - Investitionen - Mittelverwendung	86.000,00	0,00	0,00	0,00	61.334,98	61.334,98
						verbleibender Saldo auf Finanzierungsplan:	24.665,02
	Anschaffungs- oder Herstellungskosten		0,00	0,00	0,00	61.334,98	61.334,98
5/170004-611000	Instandhaltung von Straßenbauten					58.699,58	58.699,58
5/170004-729000	Aufarbeitung					2.635,40	2.635,40
	Einzahlungen - Finanzierung - Mittelaufbringung	86.000,00	2.667,49	0,00	2.667,49	58.667,49	61.334,98
						verbleibender Saldo auf Finanzierungsplan:	24.665,02
	Mittel aus Geldfluss aus der operativen Gebarung		2.667,49	0,00	2.667,49	0,00	2.667,49
6/170004+829900	Abschluss Vorhaben "Schneefall November 2019 Aufarbeitung Schäden"		2.667,49		2.667,49		2.667,49
	Bedarfszuweisungsmittel iR	28.000,00	0,00	0,00	0,00	0,00	0,00
	Bedarfszuweisungsmittel aR		0,00	0,00	0,00	0,00	0,00
	Haushaltsrücklagen/Zahlungsmittelreserven		0,00	0,00	0,00	0,00	0,00
	Sonstige Kapitaltransfers und Subventionen	58.000,00	0,00	0,00	0,00	58.667,49	58.667,49
6/170004+861001	Transfers von Ländern, Landesfonds und Landeskammern					30.667,49	30.667,49
6/170004+861100	Bedarfszuweisungsmittel i. R.					28.000,00	28.000,00
	Darlehen		0,00	0,00	0,00	0,00	0,00
	Finanzierungsleasing		0,00	0,00	0,00	0,00	0,00
	Veräußerung langfristiges Vermögen und sonstiges		0,00	0,00	0,00	0,00	0,00

Vorhaben	Vorhabensbezeichnung	Gesamtbetrag lt.	RA 2023	VA 2023	RA - VA	RA Vorjahre	RA Gesamt
Konto	Bezeichnung	Finanzierungsplan					
Sonstiges			0,00	0,00	0,00	0,00	0,00
Finanzierungsergebnis 1170004			2.667,49	0,00	2.667,49	-2.667,49	0,00
offene Verbindlichkeiten			0,00				
offene Forderungen			0,00				
1170006 Ankauf Notstromaggregat (2022 bis 2023)							
GR-Beschluss Investitions-/Finanzierungsplan: 30.07.2021							
Geplante Gesamtkosten: 39.600,00							
Auszahlungen - Investitionen - Mittelverwendung		39.600,00	7.829,47	7.800,00	29,47	31.553,18	39.382,65
						verbleibender Saldo auf Finanzierungsplan:	217,35
Anschaffungs- oder Herstellungskosten			7.829,47	7.800,00	29,47	31.553,18	39.382,65
5/170006-010000	Gebäude und Bauten		7.829,47	7.800,00	29,47		7.829,47
5/170006-020000	Maschinen und maschinelle Anlagen					26.245,50	26.245,50
5/170006-040000	Fahrzeuge					5.307,68	5.307,68
Einzahlungen - Finanzierung - Mittelaufbringung		39.600,00	29.382,65	26.500,00	2.882,65	10.000,00	39.382,65
						verbleibender Saldo auf Finanzierungsplan:	217,35
Mittel aus Geldfluss aus der operativen Gebarung			2.909,65	0,00	2.909,65	0,00	2.909,65
6/170006+829900	Abschluss Vorhaben "Ankauf Notstromaggregat"		2.909,65		2.909,65		2.909,65
Bedarfszuweisungsmittel iR		9.900,00	0,00	0,00	0,00	10.000,00	10.000,00
6/170006+301100	Bedarfszuweisungsmittel i.R.					10.000,00	10.000,00
Bedarfszuweisungsmittel aR			26.473,00	26.500,00	-27,00	0,00	26.473,00
6/170006+301000	Kapitaltransfers von Ländern, Landesfonds und Landeskammern		26.473,00	26.500,00	-27,00		26.473,00
Haushaltsrücklagen/Zahlungsmittelreserven			0,00	0,00	0,00	0,00	0,00
Sonstige Kapitaltransfers und Subventionen		29.700,00	0,00	0,00	0,00	0,00	0,00
Darlehen			0,00	0,00	0,00	0,00	0,00
Finanzierungsleasing			0,00	0,00	0,00	0,00	0,00
Veräußerung langfristiges Vermögen und sonstiges			0,00	0,00	0,00	0,00	0,00
Sonstiges			0,00	0,00	0,00	0,00	0,00
Finanzierungsergebnis 1170006			21.553,18	18.700,00	2.853,18	-21.553,18	0,00
offene Verbindlichkeiten			0,00				
offene Forderungen			0,00				

Vorhaben	Vorhabensbezeichnung	Gesamtbetrag lt.	RA 2023	VA 2023	RA - VA	RA Vorjahre	RA Gesamt
Konto	Bezeichnung	Finanzierungsplan					
1361000	Chronik Großkirchheim (2015 bis 2024)						
	GR-Beschluss Investitions-/Finanzierungsplan: 26.04.2021						
	Geplante Gesamtkosten: 47.300,00						
	Auszahlungen - Investitionen - Mittelverwendung	47.300,00	17.150,40	17.200,00	-49,60	34.298,24	51.448,64
						verbleibender Saldo auf Finanzierungsplan:	-4.148,64
	Anschaffungs- oder Herstellungskosten		17.150,40	17.200,00	-49,60	24.725,85	41.876,25
	5/361000-457000 Druckwerke		17.150,40	17.200,00	-49,60	17.922,61	35.073,01
	5/361000-510000 Geldbezüge für Vertragsbedienstete der Verwaltung					4.693,50	4.693,50
	5/361000-580000 Dienstgeberbeiträge zum Ausgleichs- fonds für Familienbeihilfen					183,04	183,04
	5/361000-582000 Sonstige Dienstgeberbeiträge zur sozialen Sicherheit					90,72	90,72
	5/361000-729000 Sonstige Aufwendungen					1.835,98	1.835,98
	Gesamtauszahlungen aus VRV 1997-Jahren		0,00	0,00	0,00	9.572,39	9.572,39
	Einzahlungen - Finanzierung - Mittelaufbringung	47.300,00	17.093,64	3.400,00	13.693,64	34.355,00	51.448,64
						verbleibender Saldo auf Finanzierungsplan:	-4.148,64
	Mittel aus Geldfluss aus der operativen Gebarung		12.033,64	0,00	12.033,64	0,00	12.033,64
	6/361000+829900 Abschluss Vorhaben "Chronik Großkirchheim"		12.033,64		12.033,64		12.033,64
	Bedarfszuweisungsmittel iR	35.000,00	0,00	0,00	0,00	0,00	0,00
	Bedarfszuweisungsmittel aR		0,00	0,00	0,00	0,00	0,00
	Haushaltsrücklagen/Zahlungsmittelreserven		0,00	0,00	0,00	0,00	0,00
	Sonstige Kapitaltransfers und Subventionen		2.600,00	2.600,00	0,00	27.900,00	30.500,00
	6/361000+861100 Bedarfszuweisungsmittel i.R.		2.600,00	2.600,00		27.900,00	30.500,00
	Darlehen		0,00	0,00	0,00	0,00	0,00
	Finanzierungsleasing		0,00	0,00	0,00	0,00	0,00
	Veräußerung langfristiges Vermögen und sonstiges		2.460,00	800,00	1.660,00	1.955,00	4.415,00
	6/361000+808000 Buchverkauf		2.460,00	800,00	1.660,00	1.955,00	4.415,00
	Sonstiges	12.300,00	0,00	0,00	0,00	0,00	0,00
	Gesamteinzahlungen aus VRV 1997-Jahren		0,00	0,00	0,00	4.500,00	4.500,00
	Finanzierungsergebnis 1361000		-56,76	-13.800,00	13.743,24	56,76	0,00
	offene Verbindlichkeiten		0,00				
	offene Forderungen		0,00				

Vorhaben	Vorhabensbezeichnung	Gesamtbetrag lt.	RA 2023	VA 2023	RA - VA	RA Vorjahre	RA Gesamt
Konto	Bezeichnung	Finanzierungsplan					
1362200	Kohlbarren - Weiterentwicklung Kulturerbe (2020 bis 2024)						
	GR-Beschluss Investitions-/Finanzierungsplan: 11.11.2022						
	Geplante Gesamtkosten: 162.000,00						
	Auszahlungen - Investitionen - Mittelverwendung	162.000,00	0,00	0,00	0,00	94.500,00	94.500,00
						verbleibender Saldo auf Finanzierungsplan:	67.500,00
	Anschaffungs- oder Herstellungskosten		0,00	0,00	0,00	94.500,00	94.500,00
	5/362200-755000 Transfers an Unternehmen (ohne Finanzunternehmen) und andere					94.500,00	94.500,00
	Einzahlungen - Finanzierung - Mittelaufbringung	162.000,00	0,00	0,00	0,00	94.500,00	94.500,00
						verbleibender Saldo auf Finanzierungsplan:	67.500,00
	Mittel aus Geldfluss aus der operativen Gebarung		0,00	0,00	0,00	0,00	0,00
	Bedarfszuweisungsmittel iR	94.500,00	0,00	0,00	0,00	0,00	0,00
	Bedarfszuweisungsmittel aR		0,00	0,00	0,00	0,00	0,00
	Haushaltsrücklagen/Zahlungsmittelreserven		0,00	0,00	0,00	0,00	0,00
	Sonstige Kapitaltransfers und Subventionen	67.500,00	0,00	0,00	0,00	94.500,00	94.500,00
	6/362200+861000 Bedarfszuweisungsmittel i.R.					20.000,00	20.000,00
	6/362200+861100 Bedarfszuweisungsmittel i.R.					74.500,00	74.500,00
	Darlehen		0,00	0,00	0,00	0,00	0,00
	Finanzierungsleasing		0,00	0,00	0,00	0,00	0,00
	Veräußerung langfristiges Vermögen und sonstiges		0,00	0,00	0,00	0,00	0,00
	Sonstiges		0,00	0,00	0,00	0,00	0,00
Finanzierungsergebnis 1362200			0,00	0,00	0,00	0,00	0,00
	offene Verbindlichkeiten		0,00				
	offene Forderungen		0,00				
1369002	Goldausstellung 2020 - 2025 (2020 bis 2025)						
	GR-Beschluss Investitions-/Finanzierungsplan: 10.11.2023						
	Geplante Gesamtkosten: 64.700,00						
	Auszahlungen - Investitionen - Mittelverwendung	64.700,00	17.538,01	17.500,00	38,01	47.238,02	64.776,03
						verbleibender Saldo auf Finanzierungsplan:	-76,03
	Anschaffungs- oder Herstellungskosten		17.538,01	17.500,00	38,01	47.238,02	64.776,03
	5/369002-728000 Entgelte für sonstige Leistungen		17.538,01	17.500,00	38,01	47.238,02	64.776,03
	Einzahlungen - Finanzierung - Mittelaufbringung	64.700,00	17.500,00	17.500,00	0,00	47.200,00	64.700,00
						verbleibender Saldo auf Finanzierungsplan:	0,00
	Mittel aus Geldfluss aus der operativen Gebarung		0,00	0,00	0,00	0,00	0,00
	Bedarfszuweisungsmittel iR	48.700,00	0,00	0,00	0,00	0,00	0,00
	Bedarfszuweisungsmittel aR		0,00	0,00	0,00	0,00	0,00
	Haushaltsrücklagen/Zahlungsmittelreserven		0,00	0,00	0,00	0,00	0,00

Vorhaben	Vorhabensbezeichnung	Gesamtbetrag lt.	RA 2023	VA 2023	RA - VA	RA Vorjahre	RA Gesamt
Konto	Bezeichnung	Finanzierungsplan					
Sonstige Kapitaltransfers und Subventionen		16.000,00	17.500,00	17.500,00	0,00	47.200,00	64.700,00
6/369002+861000	Transfers von Ländern, Landesfonds und Landeskammern		4.000,00	4.000,00		23.200,00	27.200,00
6/369002+861100	Bedarfszuweisungsmittel i. R.		13.500,00	13.500,00		24.000,00	37.500,00
Darlehen			0,00	0,00	0,00	0,00	0,00
Finanzierungsleasing			0,00	0,00	0,00	0,00	0,00
Veräußerung langfristiges Vermögen und sonstiges			0,00	0,00	0,00	0,00	0,00
Sonstiges			0,00	0,00	0,00	0,00	0,00
Finanzierungsergebnis 1369002			-38,01	0,00	-38,01	-38,02	-76,03
offene Verbindlichkeiten			0,00				
offene Forderungen			0,00				
1522000 KLAR! Klimawandel- Anpassungsmodellregion (2020 bis 2023)							
GR-Beschluss Investitions-/Finanzierungsplan:							
Auszahlungen - Investitionen - Mittelverwendung			62.511,36	56.200,00	6.311,36	54.451,14	116.962,50
						verbleibender Saldo auf Finanzierungsplan:	-116.962,50
Anschaffungs- oder Herstellungskosten			62.511,36	56.200,00	6.311,36	54.451,14	116.962,50
5/522000-728000	Entgelte für sonstige Leistungen		62.511,36	56.200,00	6.311,36	54.451,14	116.962,50
Einzahlungen - Finanzierung - Mittelaufbringung			38.535,50	38.500,00	35,50	78.427,00	116.962,50
						verbleibender Saldo auf Finanzierungsplan:	-116.962,50
Mittel aus Geldfluss aus der operativen Gebarung			200,00	200,00	0,00	91,50	291,50
6/522000+829000	Sonstige Erträge		200,00	200,00		91,50	291,50
Bedarfszuweisungsmittel iR			0,00	0,00	0,00	0,00	0,00
Bedarfszuweisungsmittel aR			0,00	0,00	0,00	0,00	0,00
Haushaltsrücklagen/Zahlungsmittelreserven			0,00	0,00	0,00	0,00	0,00
Sonstige Kapitaltransfers und Subventionen			38.335,50	38.300,00	35,50	78.335,50	116.671,00
6/522000+862000	Transfers von Gemeinden, Gemeindeverbände (ohne marktbestimmte Tätigkeit) und Gemeindefonds		8.335,50	8.300,00	35,50	8.335,50	16.671,00
6/522000+864000	Transfers von Unternehmen (ohne Finanzunternehmen) und andere			30.000,00	-30.000,00	70.000,00	70.000,00
6/522000+866000	Transfers von Finanzunternehmen		30.000,00		30.000,00		30.000,00
Darlehen			0,00	0,00	0,00	0,00	0,00
Finanzierungsleasing			0,00	0,00	0,00	0,00	0,00
Veräußerung langfristiges Vermögen und sonstiges			0,00	0,00	0,00	0,00	0,00
Sonstiges			0,00	0,00	0,00	0,00	0,00
Finanzierungsergebnis 1522000			-23.975,86	-17.700,00	-6.275,86	23.975,86	0,00
offene Verbindlichkeiten			0,00				
offene Forderungen			0,00				

Vorhaben	Vorhabensbezeichnung	Gesamtbetrag lt.	RA 2023	VA 2023	RA - VA	RA Vorjahre	RA Gesamt
Konto	Bezeichnung	Finanzierungsplan					
1522001	KEM Klima- und Energie-Modellregion (2020 bis 2024)						
	GR-Beschluss Investitions-/Finanzierungsplan:						
	Auszahlungen - Investitionen - Mittelverwendung		39.621,67	5.900,00	33.721,67	53.242,39	92.864,06
							verbleibender Saldo auf Finanzierungsplan: -92.864,06
	Anschaffungs- oder Herstellungskosten		39.621,67	5.900,00	33.721,67	53.242,39	92.864,06
	5/522001-728000 Entgelte für sonstige Leistungen		39.621,67	5.900,00	33.721,67	53.242,39	92.864,06
	Einzahlungen - Finanzierung - Mittelaufbringung		31.344,00	30.000,00	1.344,00	69.826,04	101.170,04
							verbleibender Saldo auf Finanzierungsplan: -101.170,04
	Mittel aus Geldfluss aus der operativen Gebarung		0,00	0,00	0,00	0,00	0,00
	Bedarfszuweisungsmittel iR		0,00	0,00	0,00	0,00	0,00
	Bedarfszuweisungsmittel aR		0,00	0,00	0,00	0,00	0,00
	Haushaltsrücklagen/Zahlungsmittelreserven		0,00	0,00	0,00	0,00	0,00
	Sonstige Kapitaltransfers und Subventionen		31.344,00	30.000,00	1.344,00	69.826,04	101.170,04
	6/522001+861000 Transfers von Ländern, Landesfonds und Landeskammern		1.344,00		1.344,00		1.344,00
	6/522001+862000 Transfers von Gemeinden, Gemeindeverbände (ohne marktbestimmte Tätigkeit) und Gemeindefonds					9.827,04	9.827,04
	6/522001+866000 Transfers von Finanzunternehmen		30.000,00	30.000,00		59.999,00	89.999,00
	Darlehen		0,00	0,00	0,00	0,00	0,00
	Finanzierungsleasing		0,00	0,00	0,00	0,00	0,00
	Veräußerung langfristiges Vermögen und sonstiges		0,00	0,00	0,00	0,00	0,00
	Sonstiges		0,00	0,00	0,00	0,00	0,00
	Finanzierungsergebnis 1522001		-8.277,67	24.100,00	-32.377,67	16.583,65	8.305,98
	offene Verbindlichkeiten		0,00				
	offene Forderungen		0,00				
1616301	Sicherungsmaßnahmen Glocknerradweg (2021 bis 2023)						
	GR-Beschluss Investitions-/Finanzierungsplan:						
	Geplante Gesamtkosten: 150.900,00						
	Auszahlungen - Investitionen - Mittelverwendung	150.900,00	0,00	0,00	0,00	120.560,92	120.560,92
							verbleibender Saldo auf Finanzierungsplan: 30.339,08
	Anschaffungs- oder Herstellungskosten		0,00	0,00	0,00	120.560,92	120.560,92
	5/616301-002000 Straßenbauten					120.560,92	120.560,92
	Einzahlungen - Finanzierung - Mittelaufbringung	150.900,00	-13,03	0,00	-13,03	120.573,95	120.560,92
							verbleibender Saldo auf Finanzierungsplan: 30.339,08
	Mittel aus Geldfluss aus der operativen Gebarung		-13,03	0,00	-13,03	0,00	-13,03
	5/616301-729900 Abschluss Vorhaben "Sicherungsmaßnahmen Glocknerradweg"		-13,03		-13,03		-13,03

Vorhaben	Vorhabensbezeichnung	Gesamtbetrag lt.	RA 2023	VA 2023	RA - VA	RA Vorjahre	RA Gesamt
Konto	Bezeichnung	Finanzierungsplan					
Bedarfszuweisungsmittel iR		20.000,00	0,00	0,00	0,00	9.300,00	9.300,00
6/616301+301100	Bedarfszuweisungsmittel i. R.					9.300,00	9.300,00
Bedarfszuweisungsmittel aR			0,00	0,00	0,00	80.373,95	80.373,95
6/616301+301000	Kapitaltransfers von Ländern, Landesfonds und Landeskammern					80.373,95	80.373,95
Haushaltsrücklagen/Zahlungsmittelreserven			0,00	0,00	0,00	0,00	0,00
Sonstige Kapitaltransfers und Subventionen		130.900,00	0,00	0,00	0,00	30.900,00	30.900,00
6/616301+302000	Kapitaltransfers von Gemeinden, Gemeindeverbänden (ohne marktbestimmte Tätigkeit) und Gemeindefonds					30.900,00	30.900,00
Darlehen			0,00	0,00	0,00	0,00	0,00
Finanzierungsleasing			0,00	0,00	0,00	0,00	0,00
Veräußerung langfristiges Vermögen und sonstiges			0,00	0,00	0,00	0,00	0,00
Sonstiges			0,00	0,00	0,00	0,00	0,00
Finanzierungsergebnis 1616301			-13,03	0,00	-13,03	13,03	0,00
offene Verbindlichkeiten			0,00				
offene Forderungen			0,00				
1742001 Sanierung ARGE Fleischverarbeitungsanlage (2022 bis 2024)							
GR-Beschluss Investitions-/Finanzierungsplan: 11.11.2022							
Geplante Gesamtkosten: 100.000,00							
Auszahlungen - Investitionen - Mittelverwendung		100.000,00	59.300,38	58.600,00	700,38	39.915,25	99.215,63
verbleibender Saldo auf Finanzierungsplan:							784,37
Anschaffungs- oder Herstellungskosten			59.300,38	58.600,00	700,38	39.915,25	99.215,63
5/742001-010000	Gebäude und Bauten		54.145,18	53.400,00	745,18	27.253,81	81.398,99
5/742001-020000	Maschinen und maschinelle Anlagen		5.155,20	5.200,00	-44,80	3.061,44	8.216,64
5/742001-040000	Fahrzeuge					9.600,00	9.600,00
Einzahlungen - Finanzierung - Mittelaufbringung		100.000,00	77.000,00	64.000,00	13.000,00	23.000,00	100.000,00
verbleibender Saldo auf Finanzierungsplan:							0,00
Mittel aus Geldfluss aus der operativen Gebarung			0,00	0,00	0,00	0,00	0,00
Bedarfszuweisungsmittel iR			0,00	0,00	0,00	0,00	0,00
Bedarfszuweisungsmittel aR		64.000,00	64.000,00	64.000,00	0,00	0,00	64.000,00
6/742001+301000	Interkommunale Zusammenarbeit		64.000,00	64.000,00			64.000,00
Haushaltsrücklagen/Zahlungsmittelreserven			0,00	0,00	0,00	0,00	0,00
Sonstige Kapitaltransfers und Subventionen		36.000,00	13.000,00	0,00	13.000,00	23.000,00	36.000,00
6/742001+302000	Kapitaltransfers von Gemeinden, Gemeindeverbänden (ohne marktbestimmte Tätigkeit) und Gemeindefonds		13.000,00		13.000,00	23.000,00	36.000,00
Darlehen			0,00	0,00	0,00	0,00	0,00
Finanzierungsleasing			0,00	0,00	0,00	0,00	0,00
Veräußerung langfristiges Vermögen und sonstiges			0,00	0,00	0,00	0,00	0,00

Vorhaben	Vorhabensbezeichnung	Gesamtbetrag lt.	RA 2023	VA 2023	RA - VA	RA Vorjahre	RA Gesamt
Konto	Bezeichnung	Finanzierungsplan					
Sonstiges			0,00	0,00	0,00	0,00	0,00
Finanzierungsergebnis 1742001			17.699,62	5.400,00	12.299,62	-16.915,25	784,37
offene Verbindlichkeiten			0,00				
offene Forderungen			0,00				
1814001 Ankauf Schneeräumfahrzeuge (2021 bis 2023)							
GR-Beschluss Investitions-/Finanzierungsplan: 24.09.2021							
Geplante Gesamtkosten: 365.600,00							
Auszahlungen - Investitionen - Mittelverwendung		365.600,00	0,00	0,00	0,00	465.975,00	465.975,00
						verbleibender Saldo auf Finanzierungsplan:	-100.375,00
Anschaffungs- oder Herstellungskosten			0,00	0,00	0,00	465.975,00	465.975,00
5/814001-040000	Fahrzeuge					465.975,00	465.975,00
Einzahlungen - Finanzierung - Mittelaufbringung		365.600,00	74.182,20	0,00	74.182,20	391.792,80	465.975,00
						verbleibender Saldo auf Finanzierungsplan:	-100.375,00
Mittel aus Geldfluss aus der operativen Gebarung			-1.971,70	0,00	-1.971,70	0,00	-1.971,70
5/814001-729900	Abschluss Vorhaben "Ankauf Schneeräumfahrzeuge"		-1.971,70		-1.971,70		-1.971,70
Bedarfszuweisungsmittel iR		130.600,00	0,00	0,00	0,00	145.000,00	145.000,00
6/814001+301100	Bedarfszuweisungsmittel i.R.					145.000,00	145.000,00
Bedarfszuweisungsmittel aR			0,00	0,00	0,00	0,00	0,00
Haushaltsrücklagen/Zahlungsmittelreserven		85.000,00	0,00	0,00	0,00	85.000,00	85.000,00
6/814001+895000	Entnahmen von allgemeinen Haushaltsrücklagen					85.000,00	85.000,00
Sonstige Kapitaltransfers und Subventionen		150.000,00	76.153,90	0,00	76.153,90	161.792,80	237.946,70
6/814001+302000	Kapitaltransfers von Gemeinden, Gemeindeverbänden (ohne marktbestimmte Tätigkeit) und Gemeindefonds		76.153,90		76.153,90	75.853,80	152.007,70
6/814001+305000	Kapitaltransfers von Unternehmen (ohne Finanzunternehmen)					85.939,00	85.939,00
Darlehen			0,00	0,00	0,00	0,00	0,00
Finanzierungsleasing			0,00	0,00	0,00	0,00	0,00
Veräußerung langfristiges Vermögen und sonstiges			0,00	0,00	0,00	0,00	0,00
Sonstiges			0,00	0,00	0,00	0,00	0,00
Finanzierungsergebnis 1814001			74.182,20	0,00	74.182,20	-74.182,20	0,00
offene Verbindlichkeiten			0,00				
offene Forderungen			0,00				

Vorhaben	Vorhabensbezeichnung	Gesamtbetrag lt.	RA 2023	VA 2023	RA - VA	RA Vorjahre	RA Gesamt
Konto	Bezeichnung	Finanzierungsplan					
1815001	Manifest Anschlagtafel (2023 bis 2024)						
	GR-Beschluss Investitions-/Finanzierungsplan: 22.12.2023						
	Geplante Gesamtkosten: 25.000,00						
	Auszahlungen - Investitionen - Mittelverwendung	25.000,00	18.526,80	25.000,00	-6.473,20	0,00	18.526,80
							verbleibender Saldo auf Finanzierungsplan: 6.473,20
	Anschaffungs- oder Herstellungskosten		18.526,80	25.000,00	-6.473,20	0,00	18.526,80
	5/815001-050000 Sonderanlagen		18.526,80	25.000,00	-6.473,20		18.526,80
	Einzahlungen - Finanzierung - Mittelaufbringung	25.000,00	18.500,00	25.000,00	-6.500,00	0,00	18.500,00
							verbleibender Saldo auf Finanzierungsplan: 6.500,00
	Mittel aus Geldfluss aus der operativen Gebarung		0,00	0,00	0,00	0,00	0,00
	Bedarfszuweisungsmittel iR	25.000,00	18.500,00	25.000,00	-6.500,00	0,00	18.500,00
	6/815001+301100 Bedarfszuweisungsmittel i.R.		18.500,00	25.000,00	-6.500,00		18.500,00
	Bedarfszuweisungsmittel aR		0,00	0,00	0,00	0,00	0,00
	Haushaltsrücklagen/Zahlungsmittelreserven		0,00	0,00	0,00	0,00	0,00
	Sonstige Kapitaltransfers und Subventionen		0,00	0,00	0,00	0,00	0,00
	Darlehen		0,00	0,00	0,00	0,00	0,00
	Finanzierungsleasing		0,00	0,00	0,00	0,00	0,00
	Veräußerung langfristiges Vermögen und sonstiges		0,00	0,00	0,00	0,00	0,00
	Sonstiges		0,00	0,00	0,00	0,00	0,00
	Finanzierungsergebnis 1815001		-26,80	0,00	-26,80	0,00	-26,80
	offene Verbindlichkeiten		0,00				
	offene Forderungen		0,00				
1817001	"Nie wieder Krieg" - Leichenhalle (2023 bis 2024)						
	GR-Beschluss Investitions-/Finanzierungsplan:						
	Auszahlungen - Investitionen - Mittelverwendung		9.120,00	9.100,00	20,00	0,00	9.120,00
							verbleibender Saldo auf Finanzierungsplan: -9.120,00
	Anschaffungs- oder Herstellungskosten		9.120,00	9.100,00	20,00	0,00	9.120,00
	5/817001-050000 Sonderanlagen			9.100,00	-9.100,00		
	5/817001-061000 Im Bau befindliche Gebäude und Bauten		9.120,00		9.120,00		9.120,00
	Einzahlungen - Finanzierung - Mittelaufbringung		0,00	0,00	0,00	0,00	0,00
							verbleibender Saldo auf Finanzierungsplan: 0,00
	Mittel aus Geldfluss aus der operativen Gebarung		0,00	0,00	0,00	0,00	0,00
	Bedarfszuweisungsmittel iR		0,00	0,00	0,00	0,00	0,00
	Bedarfszuweisungsmittel aR		0,00	0,00	0,00	0,00	0,00
	Haushaltsrücklagen/Zahlungsmittelreserven		0,00	0,00	0,00	0,00	0,00
	Sonstige Kapitaltransfers und Subventionen		0,00	0,00	0,00	0,00	0,00

Vorhaben	Vorhabensbezeichnung	Gesamtbetrag lt.	RA 2023	VA 2023	RA - VA	RA Vorjahre	RA Gesamt
Konto	Bezeichnung	Finanzierungsplan					
Darlehen			0,00	0,00	0,00	0,00	0,00
Finanzierungsleasing			0,00	0,00	0,00	0,00	0,00
Veräußerung langfristiges Vermögen und sonstiges			0,00	0,00	0,00	0,00	0,00
Sonstiges			0,00	0,00	0,00	0,00	0,00
Finanzierungsergebnis 1817001			-9.120,00	-9.100,00	-20,00	0,00	-9.120,00
offene Verbindlichkeiten			0,00				
offene Forderungen			0,00				
1820001 Bauhof Erweiterung (2022 bis 2024)							
GR-Beschluss Investitions-/Finanzierungsplan: 10.11.2023							
Geplante Gesamtkosten: 1.000.000,00							
Auszahlungen - Investitionen - Mittelverwendung		1.000.000,00	244.095,21	172.200,00	71.895,21	539.595,10	783.690,31
verbleibender Saldo auf Finanzierungsplan:							216.309,69
Anschaffungs- oder Herstellungskosten			244.095,21	172.200,00	71.895,21	539.595,10	783.690,31
5/820001-061000	Im Bau befindliche Gebäude und Bauten		244.095,21	172.200,00	71.895,21	539.595,10	783.690,31
Einzahlungen - Finanzierung - Mittelaufbringung		1.000.000,00	175.000,00	175.000,00	0,00	318.000,00	493.000,00
verbleibender Saldo auf Finanzierungsplan:							507.000,00
Mittel aus Geldfluss aus der operativen Gebarung			0,00	0,00	0,00	0,00	0,00
Bedarfszuweisungsmittel iR		448.300,00	30.000,00	30.000,00	0,00	238.300,00	268.300,00
6/820001+301100	Bedarfszuweisungsmittel i.R.		30.000,00	30.000,00		238.300,00	268.300,00
Bedarfszuweisungsmittel aR		411.700,00	145.000,00	145.000,00	0,00	79.700,00	224.700,00
6/820001+301200	Bedarfszuweisungsmittel a.R.		145.000,00	145.000,00		79.700,00	224.700,00
Haushaltsrücklagen/Zahlungsmittelreserven		140.000,00	0,00	0,00	0,00	0,00	0,00
Sonstige Kapitaltransfers und Subventionen			0,00	0,00	0,00	0,00	0,00
Darlehen			0,00	0,00	0,00	0,00	0,00
Finanzierungsleasing			0,00	0,00	0,00	0,00	0,00
Veräußerung langfristiges Vermögen und sonstiges			0,00	0,00	0,00	0,00	0,00
Sonstiges			0,00	0,00	0,00	0,00	0,00
Finanzierungsergebnis 1820001			-69.095,21	2.800,00	-71.895,21	-221.595,10	-290.690,31
offene Verbindlichkeiten			0,00				
offene Forderungen			0,00				

Vorhaben	Vorhabensbezeichnung	Gesamtbetrag lt.	RA 2023	VA 2023	RA - VA	RA Vorjahre	RA Gesamt
Konto	Bezeichnung	Finanzierungsplan					
1840700	Aufschließung - Haritzeranger / Gewerbegebiet (2015 bis 2024)						
	GR-Beschluss Investitions-/Finanzierungsplan:						
	Auszahlungen - Investitionen - Mittelverwendung		1.000,00	0,00	1.000,00	104.677,41	105.677,41
						verbleibender Saldo auf Finanzierungsplan:	-105.677,41
	Anschaffungs- oder Herstellungskosten		1.000,00	0,00	1.000,00	22.356,17	23.356,17
	5/840700-002000	Straßenbauten				20.775,94	20.775,94
	5/840700-729000	Sonstige Aufwendungen	1.000,00		1.000,00	1.580,23	2.580,23
	Gesamtauszahlungen aus VRV 1997-Jahren		0,00	0,00	0,00	82.321,24	82.321,24
	Einzahlungen - Finanzierung - Mittelaufbringung		10.000,00	10.000,00	0,00	104.570,00	114.570,00
						verbleibender Saldo auf Finanzierungsplan:	-114.570,00
	Mittel aus Geldfluss aus der operativen Gebarung		0,00	0,00	0,00	30.000,00	30.000,00
	6/840700+829000	Sonstige Erträge				30.000,00	30.000,00
	Bedarfszuweisungsmittel iR		0,00	0,00	0,00	0,00	0,00
	Bedarfszuweisungsmittel aR		0,00	0,00	0,00	0,00	0,00
	Haushaltsrücklagen/Zahlungsmittelreserven		0,00	0,00	0,00	0,00	0,00
	Sonstige Kapitaltransfers und Subventionen		0,00	0,00	0,00	0,00	0,00
	Darlehen		0,00	0,00	0,00	0,00	0,00
	Finanzierungsleasing		0,00	0,00	0,00	0,00	0,00
	Veräußerung langfristiges Vermögen und sonstiges		10.000,00	10.000,00	0,00	20.000,00	30.000,00
	6/840700+801000	Veräußerungen von Grundstücken und Grundstückseinrichtungen	10.000,00	10.000,00		20.000,00	30.000,00
	Sonstiges		0,00	0,00	0,00	0,00	0,00
	Gesamteinzahlungen aus VRV 1997-Jahren		0,00	0,00	0,00	54.570,00	54.570,00
Finanzierungsergebnis 1840700			9.000,00	10.000,00	-1.000,00	-107,41	8.892,59
	offene Verbindlichkeiten		0,00				
	offene Forderungen		0,00				
1840800	Aufschließung - Haritzerfeldsäge / Baulandmodell (2015 bis 2024)						
	GR-Beschluss Investitions-/Finanzierungsplan:						
	Auszahlungen - Investitionen - Mittelverwendung		84.025,11	82.400,00	1.625,11	340.019,99	424.045,10
						verbleibender Saldo auf Finanzierungsplan:	-424.045,10
	Anschaffungs- oder Herstellungskosten		84.025,11	82.400,00	1.625,11	130.357,20	214.382,31
	1/840000-341200	Darlehenstilgung KBBFonds	80.780,99	80.800,00	-19,01	79.197,04	159.978,03
	1/840000-650100	Zinsen für Finanzschulden Land	1.615,62	1.600,00	15,62	3.199,56	4.815,18
	5/840800-002000	Straßenbauten				14.347,84	14.347,84
	5/840800-729000	Sonstige Aufwendungen	1.628,50		1.628,50	33.612,76	35.241,26
	Gesamtauszahlungen aus VRV 1997-Jahren		0,00	0,00	0,00	209.662,79	209.662,79

Vorhaben	Vorhabensbezeichnung	Gesamtbetrag lt.	RA 2023	VA 2023	RA - VA	RA Vorjahre	RA Gesamt
Konto	Bezeichnung	Finanzierungsplan					
Einzahlungen - Finanzierung - Mittelaufbringung			0,00	0,00	0,00	556.501,84	556.501,84
						verbleibender Saldo auf Finanzierungsplan:	-556.501,84
Mittel aus Geldfluss aus der operativen Gebarung			0,00	0,00	0,00	0,00	0,00
Bedarfszuweisungsmittel iR			0,00	0,00	0,00	30.000,00	30.000,00
6/840800+301100	Bedarfszuweisungsmittel i. R.					30.000,00	30.000,00
Bedarfszuweisungsmittel aR			0,00	0,00	0,00	0,00	0,00
Haushaltsrücklagen/Zahlungsmittelreserven			0,00	0,00	0,00	0,00	0,00
Sonstige Kapitaltransfers und Subventionen			0,00	0,00	0,00	0,00	0,00
Darlehen			0,00	0,00	0,00	0,00	0,00
Finanzierungsleasing			0,00	0,00	0,00	0,00	0,00
Veräußerung langfristiges Vermögen und sonstiges			0,00	0,00	0,00	315.585,00	315.585,00
6/840800+801000	Veräußerungen von Grundstücken und Grundstückseinrichtungen					315.585,00	315.585,00
Sonstiges			0,00	0,00	0,00	0,00	0,00
Gesamteinzahlungen aus VRV 1997-Jahren			0,00	0,00	0,00	210.916,84	210.916,84
Finanzierungsergebnis 1840800			-84.025,11	-82.400,00	-1.625,11	216.481,85	132.456,74
offene Verbindlichkeiten			0,00				
offene Forderungen			0,00				

Salden Finanzierungsergebnisse		RA 2023	VA 2023	RA - VA	RA Vorjahre	RA Gesamt
1163001	FF-Haus Dacheindeckung (2022 bis 2023)					
	Auszahlungen - Investitionen - Mittelverwendung	0,00	0,00	0,00	41.880,00	41.880,00
	Einzahlungen - Finanzierung - Mittelherkunft	-120,00	0,00	-120,00	42.000,00	41.880,00
		-120,00	0,00	-120,00	120,00	0,00
	offene Verbindlichkeiten	0,00				
	offene Forderungen	0,00				
1170002	Katastrophenschäden 2018 (2018 bis 2023)					
	Auszahlungen - Investitionen - Mittelverwendung	0,00	0,00	0,00	82.657,88	82.657,88
	Einzahlungen - Finanzierung - Mittelherkunft	468,32	0,00	468,32	82.189,56	82.657,88
		468,32	0,00	468,32	-468,32	0,00
	offene Verbindlichkeiten	0,00				
	offene Forderungen	0,00				
1170004	Schneefall November 2019 Aufarbeitung Schäden (2019 bis 2023)					
	Auszahlungen - Investitionen - Mittelverwendung	0,00	0,00	0,00	61.334,98	61.334,98
	Einzahlungen - Finanzierung - Mittelherkunft	2.667,49	0,00	2.667,49	58.667,49	61.334,98
		2.667,49	0,00	2.667,49	-2.667,49	0,00
	offene Verbindlichkeiten	0,00				
	offene Forderungen	0,00				
1170006	Ankauf Notstromaggregat (2022 bis 2023)					
	Auszahlungen - Investitionen - Mittelverwendung	7.829,47	7.800,00	29,47	31.553,18	39.382,65
	Einzahlungen - Finanzierung - Mittelherkunft	29.382,65	26.500,00	2.882,65	10.000,00	39.382,65
		21.553,18	18.700,00	2.853,18	-21.553,18	0,00
	offene Verbindlichkeiten	0,00				
	offene Forderungen	0,00				
1361000	Chronik Großkirchheim (2015 bis 2024)					
	Auszahlungen - Investitionen - Mittelverwendung	17.150,40	17.200,00	-49,60	34.298,24	51.448,64
	Einzahlungen - Finanzierung - Mittelherkunft	17.093,64	3.400,00	13.693,64	34.355,00	51.448,64
		-56,76	-13.800,00	13.743,24	56,76	0,00
	offene Verbindlichkeiten	0,00				
	offene Forderungen	0,00				
1362200	Kohlbarren - Weiterentwicklung Kulturerbe (2020 bis 2024)					
	Auszahlungen - Investitionen - Mittelverwendung	0,00	0,00	0,00	94.500,00	94.500,00
	Einzahlungen - Finanzierung - Mittelherkunft	0,00	0,00	0,00	94.500,00	94.500,00
		0,00	0,00	0,00	0,00	0,00
	offene Verbindlichkeiten	0,00				
	offene Forderungen	0,00				

Salden Finanzierungsergebnisse		RA 2023	VA 2023	RA - VA	RA Vorjahre	RA Gesamt
1369002	Goldausstellung 2020 - 2025 (2020 bis 2025)					
	Auszahlungen - Investitionen - Mittelverwendung	17.538,01	17.500,00	38,01	47.238,02	64.776,03
	Einzahlungen - Finanzierung - Mittelherkunft	17.500,00	17.500,00	0,00	47.200,00	64.700,00
		-38,01	0,00	-38,01	-38,02	-76,03
	offene Verbindlichkeiten	0,00				
	offene Forderungen	0,00				
1522000	KLAR! Klimawandel- Anpassungsmodellregion (2020 bis 2023)					
	Auszahlungen - Investitionen - Mittelverwendung	62.511,36	56.200,00	6.311,36	54.451,14	116.962,50
	Einzahlungen - Finanzierung - Mittelherkunft	38.535,50	38.500,00	35,50	78.427,00	116.962,50
		-23.975,86	-17.700,00	-6.275,86	23.975,86	0,00
	offene Verbindlichkeiten	0,00				
	offene Forderungen	0,00				
1522001	KEM Klima- und Energie-Modellregion (2020 bis 2024)					
	Auszahlungen - Investitionen - Mittelverwendung	39.621,67	5.900,00	33.721,67	53.242,39	92.864,06
	Einzahlungen - Finanzierung - Mittelherkunft	31.344,00	30.000,00	1.344,00	69.826,04	101.170,04
		-8.277,67	24.100,00	-32.377,67	16.583,65	8.305,98
	offene Verbindlichkeiten	0,00				
	offene Forderungen	0,00				
1616301	Sicherungsmaßnahmen Glocknerradweg (2021 bis 2023)					
	Auszahlungen - Investitionen - Mittelverwendung	0,00	0,00	0,00	120.560,92	120.560,92
	Einzahlungen - Finanzierung - Mittelherkunft	-13,03	0,00	-13,03	120.573,95	120.560,92
		-13,03	0,00	-13,03	13,03	0,00
	offene Verbindlichkeiten	0,00				
	offene Forderungen	0,00				
1742001	Sanierung ARGE Fleischverarbeitungsanlage (2022 bis 2024)					
	Auszahlungen - Investitionen - Mittelverwendung	59.300,38	58.600,00	700,38	39.915,25	99.215,63
	Einzahlungen - Finanzierung - Mittelherkunft	77.000,00	64.000,00	13.000,00	23.000,00	100.000,00
		17.699,62	5.400,00	12.299,62	-16.915,25	784,37
	offene Verbindlichkeiten	0,00				
	offene Forderungen	0,00				
1814001	Ankauf Schneeräumfahrzeuge (2021 bis 2023)					
	Auszahlungen - Investitionen - Mittelverwendung	0,00	0,00	0,00	465.975,00	465.975,00
	Einzahlungen - Finanzierung - Mittelherkunft	74.182,20	0,00	74.182,20	391.792,80	465.975,00
		74.182,20	0,00	74.182,20	-74.182,20	0,00
	offene Verbindlichkeiten	0,00				
	offene Forderungen	0,00				

Salden Finanzierungsergebnisse		RA 2023	VA 2023	RA - VA	RA Vorjahre	RA Gesamt
1815001	Manifest Anschlagtafel (2023 bis 2024)					
	Auszahlungen - Investitionen - Mittelverwendung	18.526,80	25.000,00	-6.473,20	0,00	18.526,80
	Einzahlungen - Finanzierung - Mittelherkunft	18.500,00	25.000,00	-6.500,00	0,00	18.500,00
		-26,80	0,00	-26,80	0,00	-26,80
	offene Verbindlichkeiten	0,00				
	offene Forderungen	0,00				
1817001	"Nie wieder Krieg" - Leichenhalle (2023 bis 2024)					
	Auszahlungen - Investitionen - Mittelverwendung	9.120,00	9.100,00	20,00	0,00	9.120,00
	Einzahlungen - Finanzierung - Mittelherkunft	0,00	0,00	0,00	0,00	0,00
		-9.120,00	-9.100,00	-20,00	0,00	-9.120,00
	offene Verbindlichkeiten	0,00				
	offene Forderungen	0,00				
1820001	Bauhof Erweiterung (2022 bis 2024)					
	Auszahlungen - Investitionen - Mittelverwendung	244.095,21	172.200,00	71.895,21	539.595,10	783.690,31
	Einzahlungen - Finanzierung - Mittelherkunft	175.000,00	175.000,00	0,00	318.000,00	493.000,00
		-69.095,21	2.800,00	-71.895,21	-221.595,10	-290.690,31
	offene Verbindlichkeiten	0,00				
	offene Forderungen	0,00				
1840700	Aufschließung - Haritzeranger / Gewerbegebiet (2015 bis 2024)					
	Auszahlungen - Investitionen - Mittelverwendung	1.000,00	0,00	1.000,00	104.677,41	105.677,41
	Einzahlungen - Finanzierung - Mittelherkunft	10.000,00	10.000,00	0,00	104.570,00	114.570,00
		9.000,00	10.000,00	-1.000,00	-107,41	8.892,59
	offene Verbindlichkeiten	0,00				
	offene Forderungen	0,00				

Salden Finanzierungsergebnisse	RA 2023	VA 2023	RA - VA	RA Vorjahre	RA Gesamt
1840800 Aufschließung - Haritzerfeldsäge / Baulandmodell (2015 bis 2024)					
Auszahlungen - Investitionen - Mittelverwendung	84.025,11	82.400,00	1.625,11	340.019,99	424.045,10
Einzahlungen - Finanzierung - Mittelherkunft	0,00	0,00	0,00	556.501,84	556.501,84
	-84.025,11	-82.400,00	-1.625,11	216.481,85	132.456,74
offene Verbindlichkeiten	0,00				
offene Forderungen	0,00				
Saldo Investive Einzelvorhaben	-69.177,64	-62.000,00	-7.177,64	-80.295,82	-149.473,46
offene Verbindlichkeiten	0,00				
offene Forderungen	0,00				
Saldo der gesamten Investitionstätigkeit	-69.177,64	-62.000,00	-7.177,64	-80.295,82	-149.473,46
offene Verbindlichkeiten	0,00				
offene Forderungen	0,00				

Querschnitt (Anlage 5b)

Bezeichnung	Zuordnung der Aufwands- und Ertragsgruppen	Summe Haushalt	davon A 85 - 89	Summe ohne A 85 - 89	
I. Querschnitt					
Erträge der operativen Gebarung / Einzahlungen aus Abgaben					
10	Einzahlungen aus eigenen Abgaben	Unterklassen 83 bis 85 ohne Gruppen 852, 858 und 859	300.646,64	0,00	300.646,64
11	Erträge aus Ertragsanteilen	Gruppen 858 und 859	1.343.149,52	0,00	1.343.149,52
12	Gebühren für die Benützung von Gemeindevorrichtungen und -anlagen	Gruppe 852	303.674,93	289.321,83	14.353,10
13	Erträge aus Leistungen	Unterklasse 81 ohne Gruppen 811, 817, 818 und 819	267.886,36	67.153,28	200.733,08
14	Erträge aus Besitz und wirtschaftlicher Tätigkeit	Gruppen 811, 820, 822, 823	103.156,92	55.844,19	47.312,73
15	Transfererträge von Trägern des öffentlichen Rechts	Gruppen 860 bis 863, 888	723.801,55	117.080,35	606.721,20
16	Sonstige Transfererträge	Gruppen 809, 864 bis 868, 880	102.758,86	3.373,93	99.384,93
17	Gewinnentnahmen der Gemeinde von Unternehmungen und marktbestimmten Betrieben der Gemeinde (A 85-89)	Gruppe 869 und 879		0,00	
18	Erträge aus Veräußerungen und sonstige Erträge	Gruppen 814, 815, 824, 827, 828 und 829	75.216,36	13.851,78	61.364,58
19	Summe 1 (Erträge)		3.220.291,14	546.625,36	2.673.665,78
Aufwendungen der operativen Gebarung					
20	Personalaufwand	Klasse 5 ohne nicht finanzierungswirksame Konten	828.398,18	91.576,24	736.821,94
21	Pensionen und sonstige Ruhebezüge	Gruppen 760, 761		0,00	
22	Bezüge der gewählten Organe	Gruppe 721	63.906,12	0,00	63.906,12
23	Gebrauchs- und Verbrauchsgüter, Handelswaren	Klasse 4	109.707,49	17.904,91	91.802,58
24	Verwaltungs- und Betriebsaufwand	Klasse 6 ohne Gruppen 650 bis 655, 657, 658, 680 bis 687, 689, 690, 694 bis 699; Unterklassen 70 bis 72 ohne Gruppen 706 und 721; Gruppe 790	762.348,58	180.643,89	581.704,69
25	Zinsen für Finanzschulden	Gruppen 650, 651, 653 und 657	7.636,99	5.986,24	1.650,75
26	Laufende Transfers an Träger des öffentlichen Rechts	Gruppen 750 bis 754	1.122.523,12	25.533,82	1.096.989,30
27	Sonstige laufende Transfers	Gruppen 755 bis 757, 759, 764, 768, 780 und 781	121.637,58	1.500,00	120.137,58
28	Gewinnentnahmen der Gemeinde von Unternehmungen und marktbestimmten Betrieben der Gemeinde (A 85-89)	Gruppe 769		0,00	
29	Summe 2 (Aufwendungen)		3.016.158,06	323.145,10	2.693.012,96
91	SALDO 1: Ergebnis der operativen Gebarung	Summe 1 minus Summe 2	204.133,08	223.480,26	-19.347,18

Bezeichnung	Zuordnung Abgang/Zugang zu den Bestandskonten und der Kapitaltransferkonten	Summe Haushalt	davon A 85 - 89	Summe ohne A 85 - 89
Vermögensgebarung mit Kapitaltransfers ohne Finanztransaktionen				
30 Veräußerung von unbeweglichem Vermögen	Unterklassen 00, 01, 05 und 06; Gruppen 801, 802 und 805 (bei unbeweglichen Kulturgütern)	10.000,00	0,00	10.000,00
31 Veräußerung von beweglichem Vermögen	Unterklassen 02 bis 04; Gruppen 100, 113, 120, 150, 159, 170 und 175; Gruppen 803, 804 und 805 (bei beweglichen Kulturgütern)		0,00	
32 Veräußerung von immateriellen Vermögenswerten	Unterklasse 07		0,00	
33 Investitionszuschüsse (erhaltene Kapitaltransfers) von Trägern des öffentlichen Rechts	Gruppen 300 bis 303, 309, 871	601.559,39	92.493,90	509.065,49
34 Sonstige Investitionszuschüsse (erhaltene Kapitaltransfers)	Gruppen 304 bis 308	68.462,40	68.462,40	
39 Summe 3 (Vermögensgebarung mit Kapitaltransfer ohne Finanztransaktionen)		680.021,79	160.956,30	519.065,49
Vermögensgebarung und Kapitaltransfers ohne Finanztransaktionen				
40 Erwerb von unbeweglichem Vermögen	Unterklassen 00, 01 und 05; Gruppen 060, 061 und 063	456.181,74	0,00	456.181,74
41 Erwerb von beweglichem Vermögen, Aktivierte Vorräte	Unterklassen 02 bis 04; Gruppe 062; Gruppen 100, 113, 120, 150, 159, 170 und 175	21.436,13	14.565,77	6.870,36
42 Erwerb von immateriellen Vermögenswerten	Unterklasse 07		0,00	
43 Kapitaltransfers an Träger des öffentlichen Rechts	Gruppen 130 und 135; Gruppen 770 bis 774		0,00	
44 Sonstige Kapitaltransfers	Gruppen 775 bis 779, 785 und 786		0,00	
49 Summe 4 (Vermögensgebarung und Kapitaltransfer ohne Finanztransaktionen)		477.617,87	14.565,77	463.052,10
92 SALDO 2: Saldo der Vermögensgebarung ohne Finanztransaktionen	Summe 3 minus Summe 4	202.403,92	146.390,53	56.013,39

Bezeichnung	Zuordnung der Gruppen der Finanzierungsrechnung	nur A 85 - 89
Einzahlungen aus Finanztransaktionen		
50 Veräußerung von Beteiligungen und Wertpapieren	Unterklasse 08; Gruppen 223 und 224	0,00
51 Entnahmen aus Zahlungsmittelreserven	Gruppen 293, 294 und 295	0,00
52 Einzahlungen aus der Rückzahlung von Darlehen an Träger des öffentlichen Rechts	Gruppen 240 bis 244	0,00
53 Einzahlungen aus der Rückzahlung von Darlehen an andere und von Bezugsvorschüssen	Gruppen 245 bis 249 und 273	0,00
54 Aufnahme von Finanzschulden von Trägern des öffentlichen Rechts	Gruppen 340 bis 344, 350 bis 354	0,00
55 Aufnahme von Finanzschulden von anderen	Unterklasse 32; Gruppen 345 bis 349, 355 bis 357	0,00
58 Ausgleichszahlungen aus Finanzderivaten	Gruppen 821 und 826	0,00
59 Summe 5 (Einzahlungen aus Finanztransaktionen)		0,00
Auszahlungen aus Finanztransaktionen		
60 Erwerb von Beteiligungen und Wertpapieren	Unterklasse 08; Gruppen 223 und 224	0,00
61 Zuführung an Zahlungsmittelreserven	Gruppen 293, 294 und 295	0,00
62 Gewährung von Darlehen an Träger des öffentlichen Rechts	Gruppen 240 bis 244	0,00
63 Gewährung von Darlehen an andere und von Bezugsvorschüssen	Gruppen 245 bis 249 und 273	0,00
64 Rückzahlung von Finanzschulden bei Trägern des öffentlichen Rechts	Gruppen 340 bis 344, 350 bis 354	0,00
65 Rückzahlung von Finanzschulden bei anderen	Unterklasse 32; Gruppen 345 bis 349, 355 bis 357	133.011,76
68 Ausgleichszahlungen aus Finanzderivaten	Gruppen 652, 655 und 658	0,00
69 Summe 6 (Auszahlungen aus Finanztransaktionen)		133.011,76
93 SALDO 3: Saldo der Finanztransaktionen	Summe 5 minus Summe 6	-133.011,76
94 SALDO 4:	Summe der Salden 1, 2 und 3	236.859,03
II. Ableitung des Finanzierungssaldos		
70 Jahresergebnis Haushalt ohne A 85 - 89 und ohne Finanztransaktionen	Saldo 1 plus Saldo 2	36.666,21
71 Überrechnung Jahresergebnis A 85 - 89	Saldo 4 der Spalte "nur A 85 - 89"	236.859,03
95 Finanzierungssaldo ('vorläufiges Maastricht-Ergebnis')		273.525,24

Nachweis über Transferzahlungen (Anlage 6a)

Haushaltskonto	Bezeichnung Ansatz	Bezeichnung Post	Summe Einzahlungen	Summe Auszahlungen
Transferzahlungen von/an Bund, Bundesfonds, Bundeskammern				
Gesamtsumme Transferzahlungen von/an Bund, Bundesfonds, Bundeskammern			1.872.958,14	10.210,00
Summe Kapitaltransfers			92.493,90	0,00
Summe Laufende Transfers			1.780.464,24	10.210,00
2/211000+860000	Volksschule	Entgeltbeihilfe Beschäftigungsoffensive	2.760,00	
2/239000+860000	Schulische Tagesbetreuung	Transfers von Bund, Bundesfonds und Bundeskammern	3.500,00	
2/240000+860000	Kindergärten	Transfers von Bund, Bundesfonds und Bundeskammern	153.688,97	
2/612000+868000	Gemeindestraßen	Geldstrafen	4.040,00	
2/850000+300000	Betriebe der Wasserversorgung	Umweltförderung Bund Barwerte	1.684,44	
2/850000+860000	Betriebe der Wasserversorgung	Umweltförderung Bund Zinsen	55,56	
2/851000+300000	Betriebe der Abwasserbeseitigung	Umweltförderung Bund Barwerte	90.809,46	
2/851000+860000	Betriebe der Abwasserbeseitigung	Umweltförderung Bund Zinsen	117.024,79	
2/925000+859000	Ertragsanteile an gemein- schaftlichen Bundesabgaben	Nach abgestufter Bevölkerung	1.343.149,52	
2/941000+860100	Sonstige Finanzausweisungen nach dem FAG	Finanzausweisung § 24 FAG 2017	98.139,00	
2/941000+860300	Sonstige Finanzausweisungen nach dem FAG	Finanzausweisung § 23 FAG 2017	2.510,00	
2/945000+860000	Sonstige Zuschüsse des Bundes	Aufrechterhaltung Haushaltsgleichgewicht	10.210,00	
2/945000+860400	Sonstige Zuschüsse des Bundes	Pflegefonds	45.386,40	
1/441900-750000	Corona-Krise	Rückzahlung Impfkampagne		10.210,00

Haushaltskonto	Bezeichnung Ansatz	Bezeichnung Post	Summe Einzahlungen	Summe Auszahlungen
Transferzahlungen von/an Länder, Landesfonds, Landeskammern				
Gesamtsumme Transferzahlungen von/an Länder, Landesfonds, Landeskammern			702.102,92	803.774,26
Summe Kapitaltransfers			419.911,59	0,00
Summe Laufende Transfers			282.191,33	803.774,26
2/163000+861000	Freiwillige Feuerwehren	Transfers von Ländern, Landesfonds und Landeskammern	360,00	
2/240000+301000	Kindergärten	Kapitaltransfers von Ländern, Landesfonds und Landeskammern	1.300,00	
2/240000+861000	Kindergärten	Transfers von Ländern, Landesfonds und Landeskammern	10.540,00	
2/610000+301100	Bundesstraßen	Bedarfszuweisungsmittel i.R.	25.000,00	
2/616300+301000	Glocknerradweg	Kapitaltransfers von Ländern, Landesfonds und Landeskammern	23.938,59	
2/710000+301100	Land- und forstwirtschaftlicher Wegebau	Bedarfszuweisungsmittel i. R.	85.700,00	
2/742000+861000	Produktionsförderung	Transfers von Ländern, Landesfonds und Landeskammern	47,33	
2/940000+861300	Bedarfszuweisungen	Bedarfszuweisungsmittel Gemeindefinanzausgleich	249.800,00	
6/170006+301000	Ankauf Notstromaggregat	Kapitaltransfers von Ländern, Landesfonds und Landeskammern	26.473,00	
6/361000+861100	Buch "Großkirchheim Einst&Jetzt"	Bedarfszuweisungsmittel i.R.	2.600,00	
6/369002+861000	Goldausstellung 2020 - 2025	Transfers von Ländern, Landesfonds und Landeskammern	4.000,00	
6/369002+861100	Goldausstellung 2020 - 2025	Bedarfszuweisungsmittel i. R.	13.500,00	
6/522001+861000	KEM Klima- und Energie-Modellregion	Transfers von Ländern, Landesfonds und Landeskammern	1.344,00	
6/742001+301000	Sanierung ARGE Fleischverarbeitungsanlage	Interkommunale Zusammenarbeit	64.000,00	
6/815001+301100	Manifest Anschlagtafel	Bedarfszuweisungsmittel i.R.	18.500,00	
6/820001+301100	Bauhof Erweiterung	Bedarfszuweisungsmittel i.R.	30.000,00	
6/820001+301200	Bauhof Erweiterung	Bedarfszuweisungsmittel a.R.	145.000,00	
1/163000-751200	Freiwillige Feuerwehren	Stützpunktfeuerwehrbeitrag		458,15
1/210000-751300	Allgemeinbildende Pflichtschulen	Beitrag pädagogische Beratungszentren (K-SchG)		130,88
1/211000-751000	Volksschule	Beitrag Landesbildstelle		220,21
1/220000-751500	Berufsbildende Pflichtschulen	Schülerhaltungsbeitr Berufsschulen (K-SchG)		10.900,08
1/249000-751900	Sonstige Einrichtungen und Maßnahmen	Beitrag für die (Kinder-) Tagesbetreuung (K-KBBG)		43.026,95
1/411000-751600	Maßnahmen der allgemeinen Sozialhilfe	Kopfquoten, Kostenanteile		446.904,23
1/510000-751110	Medizinische Bereichsversorgung	Transfers gem. Sprengelärztegesetz		3.482,96
1/530000-751140	Rettungsdienste	Rettungsbeitrag (K-RFG)		15.496,32
1/560000-751120	Betriebsabgangsdeckung	Beitrag zum Betriebsabgang der Krankenanstalten (K-KAO)		232.722,85
1/930000-751130	Landesumlage	Landesumlage		50.431,63

Haushaltskonto	Bezeichnung Ansatz	Bezeichnung Post	Summe Einzahlungen	Summe Auszahlungen
Transferzahlungen von/an Gemeinden, Gemeindeverbände, Gemeindefonds				
Gesamtsumme Transferzahlungen von/an Gemeinden, Gemeindeverbände, Gemeindefonds			97.489,40	214.352,10
Summe Kapitaltransfers			89.153,90	0,00
Summe Laufende Transfers			8.335,50	214.352,10
6/522000+862000	KLAR! Klimawandel-Anpassungsmodellregion	Transfers von Gemeinden, Gemeindeverbände (ohne marktbestimmte Tätigkeit) und Gemeindefonds	8.335,50	
6/742001+302000	Sanierung ARGE Fleischverarbeitungsanlage	Kapitaltransfers von Gemeinden, Gemeindeverbänden (ohne marktbestimmte Tätigkeit) und Gemeindefonds	13.000,00	
6/814001+302000	Ankauf Schneeräumfahrzeuge	Kapitaltransfers von Gemeinden, Gemeindeverbänden (ohne marktbestimmte Tätigkeit) und Gemeindefonds	76.153,90	
1/000000-752400	Gewählte Gemeindeorgane	GSZ - Bürgermeister Kostenersatz (K-BG)		6.922,50
1/080000-752500	Pensionen	GSZ - Jährliche Beiträge (K-GBG)		107.755,84
1/210000-752200	Allgemeinbildende Pflichtschulen	Schulgemeindeverbandsumlage		68.800,00
1/212000-752000	Hauptschulen	Transfers an Gemeinden, Gemeindeverbände (ohne marktbestimmte Tätigkeit) und Gemeindefonds		290,60
1/411000-752300	Maßnahmen der allgemeinen Sozialhilfe	Umlage Sozialhilfverband		29.153,16
1/432000-752000	Kindererholungsheime	Beitrag Jugendzentrum Mölltal		1.430,00
Transferzahlungen von/an Sozialversicherungsträger				
Gesamtsumme Transferzahlungen von/an Sozialversicherungsträger			0,00	0,00
Summe Kapitaltransfers			0,00	0,00
Summe Laufende Transfers			0,00	0,00
Transferzahlungen von/an sonst. Träger des öffentlichen Rechts				
Gesamtsumme Transferzahlungen von/an sonst. Träger des öffentlichen Rechts			1.707,75	88.833,66
Summe Kapitaltransfers			0,00	0,00
Summe Laufende Transfers			1.707,75	88.833,66
2/898000+864000	Seilbahnen und Lifte Mitteldorflift	Transfers von Unternehmen (ohne Finanzunternehmen) und andere	1.707,75	
1/012000-754300	Hilfsamt	GSZ - Kostenersatz für die Aufgabenbesorgung (K-GMG)		1.257,84
1/016000-754300	Elektronische Datenverarbeitung	GSZ - Kostenersatz für CNC-Behördennetzwerk		2.042,04
1/091000-754200	Personalausbildung und Personalfortbildung	Beitrag Kärntner Verwaltungsakademie (K-VWAG)		1.340,04
1/210000-754100	Allgemeinbildende Pflichtschulen	Beitrag Kärntner Schulbaufonds (K-SchG)		23.581,93
1/213000-754000	Sonderschulen	Kostenbeiträge		7.447,49
1/690000-754500	Verkehr, Sonstiges	Beitrag Verkehrsverbund		17.730,00
1/742000-754100	Produktionsförderung	Beitrag Hengst-/Stutenhaltung		288,00
1/742000-754600	Produktionsförderung	Künstliche Besamung		9.612,50
1/852000-754000	Betriebe der Müllbeseitigung	Verbandsanteile AWW		25.533,82
Gesamtsumme			2.674.258,21	1.117.170,02

Nachweis über Haushaltsrücklagen und
Zahlungsmittelreserven (Anlage 6b)

Rechnungsabschluss 2023

Gemeinde Großkirchheim

Nachweis über Haushaltsrücklagen und Zahlungsmittelreserven (Anlage 6b)

Haushaltsrücklagen Nr.	Verwendungszweck	Rücklagenstand			Zahlungsmittelreserven			
		31.12.2022	Zuführungen	Entnahmen	31.12.2023	31.12.2022	31.12.2023	Konto-/Sparbuchnummer
8/9990934/00001	Wasserleitung Untersagritz	8.776,50	3,29		8.779,79	8.776,50	8.779,79	ZW 32 294320
8/9990934/00004	Heuseilanlagen	1.504,14		1.504,14	0,00	1.504,14	0,00	ZW 21 294210
8/9990934/00005	Geschäftsgebäude Döllach 14	41.161,49	216,45		41.377,94	41.161,49	41.377,94	ZW 25 294150
8/9990934/00006	Wohn- Geschäftsgebäude Döllach 47	25.861,74	136,00		25.997,74	25.861,74	25.997,74	ZW 26 294170
8/9990934/00007	ASZ Großkirchheim	82.105,70	431,74		82.537,44	82.105,70	82.537,44	ZW 27 294180
8/9990934/90001	Soll-Ergebnis oH / RA 2019	1.745,08			1.745,08			
8/9990934/90002	Ergebnis EHH Gebührenhaushalt Wirtschaftshof	0,00			0,00			
8/9990934/90003	Ergebnis EHH Gebührenhaushalt Wasserversorgung	31.417,45	4.691,07		36.108,52			
8/9990934/90004	Ergebnis EHH Gebührenhaushalt Abwasserbeseitigung	1.897.691,88	211.940,18		2.109.632,06			
8/9990934/90005	Ergebnis EHH Gebührenhaushalt Müllbeseitigung	175.419,75	6.924,33		182.344,08			
8/9990934/90006	Ergebnis EHH Gebührenhaushalt Wohnhaus Döllach 47	127.061,42	4.216,34		131.277,76			
8/9990934/90007	Ergebnis EHH Gebührenhaushalt Geschäftsgebäude Döllach 14a	0,00			0,00			
Zweckgebundene Haushaltsrücklagen		2.392.745,15	228.559,40	1.504,14	2.619.800,41	159.409,57	158.692,91	
8/9990935/00001	Allgemeine Rücklage	1.461.314,79	288,56	1.461.603,35	0,00	1.461.314,79	0,00	ZW 180 295080
8/9990935/00002	Insolvenzurücklage	15.031,43	5,64		15.037,07	15.031,43	15.037,07	ZW 190 295190
8/9990935/00003	Abfertigungsrücklage	35.074,00	13,15		35.087,15	35.074,00	35.087,15	ZW 120 295200
Allgemeine Haushaltsrücklagen		1.511.420,22	307,35	1.461.603,35	50.124,22	1.511.420,22	50.124,22	
Gesamtsummen		3.904.165,37	228.866,75	1.463.107,49	2.669.924,63	1.670.829,79	208.817,13	

Einzelnachweis über Finanzschulden und Schuldendienst
(Anlage 6c)

Darlehen	Ansatz	Staat	Laufzeit	Darlehenshöhe	Buchwert	Zugang	Tilgung	Zinsen	Summe	Schulden-	Kurs	Buchwert	Netto
Darlehensgeber				Gesamt	31.12.2022				Schulden-	dienst	Gewinn/	inkl. KG/KV	Schulden-
Verwendung		Währung/Zinssatz							dienst	Ersätze	-Verlust	31.12.2023	dienst
Aktenzahl													
1. Darlehen für Investitionszwecke													
1.1. ... von Trägern des öffentlichen Rechts													
1.1.1. ... von Bund, Bundesfonds, Bundeskammern													
1.1.2. ... von Ländern, Landesfonds, Landesammern													
990631/2	851000	AT	2002 - 2037	210.785,00	210.785,00							210.785,00	
Land Kärnten													
Landesdarlehen Kanalbau BA03		EUR/1,000%											
ARA													
990631/3	851000	AT	2002 - 2038	608.552,00	608.552,00							608.552,00	
Land Kärnten													
Landesdarlehen Kanalbau BA01		EUR/1,000%											
990647/10	840000	AT	2016 - 2024	600.000,00	80.780,99		80.780,99	1.615,62	82.396,61				82.396,61
Kärntner Regionalfonds													
GK Haritzerfeldsäge		EUR/2,000%											
3-RegF-44-9/3-2014													
1.1.3. ... von Gemeinden, Gemeindeverbänden, Gemeindefonds													
1.1.4. ... von Sozialversicherungsträgern													
1.1.5. ... von sonstigen Trägern des öffentlichen Rechts													
1.2. ... von Beteiligungen der Gebietskörperschaft (ohne Finanzunternehmungen)													
1.3. ... von Unternehmen (ohne Beteiligungen und ohne Finanzunternehmungen)													
991121/1	851000	AT	2002 - 2027	2.200.000,00	746.192,22		97.542,06	4.389,94	101.932,00			648.650,16	101.932,00
HYPO ALPE-ADRIA-BANK AG													
ABA Großkirchheim BA01		EUR/0,600%											
789830010													

Darlehen Darlehensgeber Verwendung Aktenzahl	Ansatz	Staat	Laufzeit	Darlehenshöhe Gesamt	Buchwert 31.12.2022	Zugang	Tilgung	Zinsen	Summe Schulden- dienst	Schulden- dienst Ersätze	Kurs Gewinn/ -Verlust	Buchwert inkl. KG/KV 31.12.2023	Netto Schulden- dienst
		Währung/Zinssatz											
1.4. ... von Finanzunternehmen													
1.4.1. ... von Finanzunternehmen im Inland													
991121/3 HYPO ALPE-ADRIA-BANK AG ARA Großkirchheim BA03 789829012	851000	AT	2002 - 2030	800.000,00	271.336,61		35.469,70	1.596,30	37.066,00			235.866,91	37.066,00
		EUR/0,650%											
1.4.2. ... von Finanzunternehmen im Ausland													
1.5. ... von Sonstigen													
Zwischensumme					1.917.646,82	0,00	213.792,75	7.601,86	221.394,61	0,00	0,00	1.703.854,07	221.394,61
2. Finanzschulden für den laufenden Aufwand													
2.1. ... von Trägern des öffentlichen Rechts													
2.1.1. ... von Bund, Bundesfonds, Bundeskammern													
2.1.2. ... von Ländern, Landesfonds, Landeskammern													
2.1.3. ... von Gemeinden, Gemeindeverbänden, Gemeindefonds													
2.1.4. ... von Sozialversicherungsträgern													
2.1.5. ... von sonstigen Trägern des öffentlichen Rechts													
2.2. ... von Beteiligungen der Gebietskörperschaft (ohne Finanzunternehmungen)													
2.3. ... von Unternehmen (ohne Beteiligungen und ohne Finanzunternehmungen)													
2.4. ... von Finanzunternehmen													
2.4.1. ... von Finanzunternehmen im Inland													
2.4.2. ... von Finanzunternehmen im Ausland													

Darlehen Darlehensgeber Verwendung Aktenzahl	Ansatz	Staat	Laufzeit	Darlehenshöhe Gesamt	Buchwert 31.12.2022	Zugang	Tilgung	Zinsen	Summe Schulden- dienst	Schulden- dienst Ersätze	Kurs Gewinn/ -Verlust	Buchwert inkl. KG/KV 31.12.2023	Netto Schulden- dienst
			Währung/Zinssatz										
2.5. ... von Sonstigen													
Zwischensumme					0,00	0,00	0,00	0,00	0,00	0,00	0,00	0,00	0,00
SUMME (1 und 2)					1.917.646,82	0,00	213.792,75	7.601,86	221.394,61	0,00	0,00	1.703.854,07	221.394,61
Davon ohne A85-89					80.780,99	0,00	80.780,99	1.615,62	82.396,61	0,00	0,00	0,00	82.396,61
Davon A85-89					1.836.865,83	0,00	133.011,76	5.986,24	138.998,00	0,00	0,00	1.703.854,07	138.998,00

Nachweis über hausinterne Vergütungen (Anlage 6f)

Gruppenebene		Erträge	Aufwendungen
0	Vertretungskörper und allgemeine Verwaltung	7.500,00	970,20
1	Öffentliche Ordnung und Sicherheit	0,00	9.942,56
2	Unterricht, Erziehung, Sport und Wissenschaft	0,00	23.196,60
3	Kunst, Kultur und Kultus	0,00	40.345,84
4	Soziale Wohlfahrt und Wohnbauförderung	0,00	1.234,80
5	Gesundheit	0,00	308,70
6	Straßen- und Wasserbau, Verkehr	0,00	21.798,43
7	Wirtschaftsförderung	0,00	26.680,50
8	Dienstleistungen	203.762,91	106.969,11
9	Finanzwirtschaft	0,00	0,00
Summe		211.262,91	231.446,74
Nicht voranschlagswirksame Gebarung		Mittelaufbringung	Mittelverwendung
270	Finanzamt Vorsteuerbeträge (nicht voranschlagswirksame Gebarung)	0,00	0,00
360	Umsatzsteuer (nicht voranschlagswirksame Gebarung)	0,00	0,00
Summe		0,00	0,00

Anlagenspiegel nach Ansatz (Anlage 6g)

Ansatz	MVAG	Bezeichnung	Anschaffungskosten kum. 31.12.2022	kumulierte Abschreibung	Buchwert 31.12.2022	Zugänge/ + Umbuchungen -	Abgänge/	Wertaufholung+/ Wertminderung-	Abschreibung	Buchwert 31.12.2023
010000	Zentralamt		81.663,20	34.607,49	47.055,71	0,00	0,00	0,00	9.007,75	38.047,96
	1010	Immaterielle Vermögenswerte	714,99	714,99	0,00	0,00	0,00	0,00	0,00	0,00
	1021	Grundstücke, Grundstückseinrichtungen und Infi	23.672,00	0,00	23.672,00	0,00	0,00	0,00	0,00	23.672,00
	1022	Gebäude und Bauten	14.993,49	10.183,63	4.809,86	0,00	0,00	0,00	3.206,57	1.603,29
	1026	Amts-, Betriebs- und Geschäftsausstattung	42.282,72	23.708,87	18.573,85	0,00	0,00	0,00	5.801,18	12.772,67
163000	Freiwillige Feuerwehren		548.705,53	446.309,63	102.395,90	3.404,66	0,00	0,00	7.321,03	98.479,53
	1021	Grundstücke, Grundstückseinrichtungen und Infi	10.604,00	0,00	10.604,00	0,00	0,00	0,00	0,00	10.604,00
	1022	Gebäude und Bauten	186.249,50	111.693,12	74.556,38	3.404,66	0,00	0,00	5.091,13	72.869,91
	1025	Technische Anlagen, Fahrzeuge und Maschinen	345.852,99	334.442,99	11.410,00	0,00	0,00	0,00	1.630,00	9.780,00
	1026	Amts-, Betriebs- und Geschäftsausstattung	5.999,04	173,52	5.825,52	0,00	0,00	0,00	599,90	5.225,62
170000	Allgemeine Angelegenheiten		31.553,18	1.577,66	29.975,52	0,00	0,00	0,00	3.155,32	26.820,20
	1025	Technische Anlagen, Fahrzeuge und Maschinen	31.553,18	1.577,66	29.975,52	0,00	0,00	0,00	3.155,32	26.820,20
211000	Volksschule		3.545.638,86	1.016.005,18	2.529.633,68	4.424,81	0,00	0,00	118.273,06	2.415.785,43
	1021	Grundstücke, Grundstückseinrichtungen und Infi	119.614,00	0,00	119.614,00	0,00	0,00	0,00	0,00	119.614,00
	1022	Gebäude und Bauten	2.923.705,79	726.119,99	2.197.585,80	4.424,81	0,00	0,00	81.369,47	2.120.641,14
	1024	Sonderanlagen	99.785,43	63.197,43	36.588,00	0,00	0,00	0,00	6.652,36	29.935,64
	1026	Amts-, Betriebs- und Geschäftsausstattung	402.533,64	226.687,76	175.845,88	0,00	0,00	0,00	30.251,23	145.594,65
240000	Kindergärten		4.519,20	225,96	4.293,24	866,00	0,00	0,00	560,17	4.599,07
	1026	Amts-, Betriebs- und Geschäftsausstattung	4.519,20	225,96	4.293,24	866,00	0,00	0,00	560,17	4.599,07
262000	Sportplätze		262.192,00	-60.680,00	322.872,00	0,00	0,00	0,00	0,00	322.872,00
	1021	Grundstücke, Grundstückseinrichtungen und Infi	262.192,00	-60.680,00	322.872,00	0,00	0,00	0,00	0,00	322.872,00
321000	Einrichtungen der Musikpflege		57.947,75	29.159,10	28.788,65	0,00	0,00	0,00	1.086,36	27.702,29
	1022	Gebäude und Bauten	47.800,00	19.011,35	28.788,65	0,00	0,00	0,00	1.086,36	27.702,29
	1026	Amts-, Betriebs- und Geschäftsausstattung	10.147,75	10.147,75	0,00	0,00	0,00	0,00	0,00	0,00
362000	Denkmalpflege		69.770,00	8.061,06	61.708,94	0,00	0,00	0,00	0,00	61.708,94
	1021	Grundstücke, Grundstückseinrichtungen und Infi	22.352,00	0,00	22.352,00	0,00	0,00	0,00	0,00	22.352,00
	1027	Kulturgüter	47.418,00	8.061,06	39.356,94	0,00	0,00	0,00	0,00	39.356,94
610000	Bundesstraßen		10.859,48	4.615,27	6.244,21	30.000,00	0,00	0,00	1.292,97	34.951,24
	1021	Grundstücke, Grundstückseinrichtungen und Infi	10.859,48	4.615,27	6.244,21	30.000,00	0,00	0,00	1.292,97	34.951,24
612000	Gemeindestraßen		1.231.691,66	324.644,64	907.047,02	4.048,20	0,00	0,00	33.026,18	878.069,04
	1021	Grundstücke, Grundstückseinrichtungen und Infi	1.231.691,66	324.644,64	907.047,02	4.048,20	0,00	0,00	33.026,18	878.069,04
616300	Glocknerradweg		156.468,81	6.041,10	150.427,71	0,00	0,00	0,00	4.775,48	145.652,23
	1021	Grundstücke, Grundstückseinrichtungen und Infi	156.468,81	6.041,10	150.427,71	0,00	0,00	0,00	4.775,48	145.652,23
710000	Land- und forstwirtschaftlicher Wegebau		0,00	0,00	0,00	88.416,88	0,00	0,00	3.536,68	84.880,20
	1024	Sonderanlagen	0,00	0,00	0,00	88.416,88	0,00	0,00	3.536,68	84.880,20
742000	Produktionsförderung		60.708,85	10.085,38	50.623,47	59.300,38	0,00	0,00	3.384,99	106.538,86
	1021	Grundstücke, Grundstückseinrichtungen und Infi	6.259,76	0,00	6.259,76	0,00	0,00	0,00	0,00	6.259,76
	1022	Gebäude und Bauten	37.428,01	5.054,40	32.373,61	54.145,18	0,00	0,00	1.720,11	84.798,68
	1025	Technische Anlagen, Fahrzeuge und Maschinen	17.021,08	5.030,98	11.990,10	5.155,20	0,00	0,00	1.664,88	15.480,42

Ansatz	MVAG	Bezeichnung	Anschaffungskosten kum. 31.12.2022	kumulierte Abschreibung	Buchwert 31.12.2022	Zugänge/ + Umbuchungen	Abgänge/ -	Wertaufholung+/ Wertminderung-	Abschreibung	Buchwert 31.12.2023
814000	Schneeräumung		465.975,00	65.868,33	400.106,67	0,00	0,00	0,00	47.071,38	353.035,29
	1025	Technische Anlagen, Fahrzeuge und Maschinen	465.975,00	65.868,33	400.106,67	0,00	0,00	0,00	47.071,38	353.035,29
815000	Park- und Gartenanlagen, Kinderspielplätze		0,00	0,00	0,00	18.526,80	0,00	0,00	617,56	17.909,24
	1024	Sonderanlagen	0,00	0,00	0,00	18.526,80	0,00	0,00	617,56	17.909,24
816000	Öffentliche Beleuchtung und öffentliche Uhren		57.419,30	21.053,73	36.365,57	0,00	0,00	0,00	3.827,95	32.537,62
	1021	Grundstücke, Grundstückseinrichtungen und Infi	57.419,30	21.053,73	36.365,57	0,00	0,00	0,00	3.827,95	32.537,62
817000	Friedhöfe		1.048.249,37	105.492,21	942.757,16	849,16	0,00	0,00	30.894,84	912.711,48
	1021	Grundstücke, Grundstückseinrichtungen und Infi	398,25	0,00	398,25	0,00	0,00	0,00	0,00	398,25
	1022	Gebäude und Bauten	65.701,20	33.833,65	31.867,55	0,00	0,00	0,00	1.855,73	30.011,82
	1024	Sonderanlagen	962.552,42	63.513,03	899.039,39	0,00	0,00	0,00	27.078,37	871.961,02
	1025	Technische Anlagen, Fahrzeuge und Maschinen	12.828,28	3.918,11	8.910,17	0,00	0,00	0,00	1.282,83	7.627,34
	1026	Amts-, Betriebs- und Geschäftsausstattung	6.769,22	4.227,42	2.541,80	849,16	0,00	0,00	677,91	2.713,05
817100	Leichenhalle		0,00	0,00	0,00	9.120,00	0,00	0,00	0,00	9.120,00
	1024	Sonderanlagen	0,00	0,00	0,00	0,00	0,00	0,00	0,00	0,00
	1028	Geleistete Anzahlungen für Anlagen und Anlage	0,00	0,00	0,00	9.120,00	0,00	0,00	0,00	9.120,00
820000	Wirtschaftshöfe		898.232,56	212.295,56	685.937,00	244.095,21	0,00	0,00	8.326,72	921.705,49
	1021	Grundstücke, Grundstückseinrichtungen und Infi	31.319,08	0,00	31.319,08	0,00	0,00	0,00	0,00	31.319,08
	1022	Gebäude und Bauten	134.434,00	51.084,92	83.349,08	0,00	0,00	0,00	2.688,68	80.660,40
	1025	Technische Anlagen, Fahrzeuge und Maschinen	186.980,20	160.494,49	26.485,71	0,00	0,00	0,00	4.880,78	21.604,93
	1026	Amts-, Betriebs- und Geschäftsausstattung	2.652,18	716,15	1.936,03	0,00	0,00	0,00	380,04	1.555,99
	1028	Geleistete Anzahlungen für Anlagen und Anlage	542.847,10	0,00	542.847,10	244.095,21	0,00	0,00	377,22	786.565,09
840000	Grundbesitz Grundkauf		1.005.595,77	7.167,10	998.428,67	0,00	54.880,00	0,00	2.883,82	940.664,85
	1021	Grundstücke, Grundstückseinrichtungen und Infi	1.005.595,77	7.167,10	998.428,67	0,00	54.880,00	0,00	2.883,82	940.664,85
850000	Betriebe der Wasserversorgung		251.004,35	54.678,06	196.326,29	0,00	0,00	0,00	10.310,73	186.015,56
	1023	Wasser- und Abwasserbauten und -anlagen	244.987,76	54.346,76	190.641,00	0,00	0,00	0,00	9.885,51	180.755,49
	1024	Sonderanlagen	5.423,19	182,95	5.240,24	0,00	0,00	0,00	365,88	4.874,36
	1026	Amts-, Betriebs- und Geschäftsausstattung	593,40	148,35	445,05	0,00	0,00	0,00	59,34	385,71
851000	Betriebe der Abwasserbeseitigung		6.940.149,29	5.120.908,65	1.819.240,64	10.205,21	0,00	0,00	278.390,99	1.551.054,86
	1023	Wasser- und Abwasserbauten und -anlagen	6.940.149,29	5.120.908,65	1.819.240,64	0,00	0,00	0,00	277.605,97	1.541.634,67
	1025	Technische Anlagen, Fahrzeuge und Maschinen	0,00	0,00	0,00	10.205,21	0,00	0,00	785,02	9.420,19
852000	Betriebe der Müllbeseitigung		223.885,50	170.152,98	53.732,52	0,00	0,00	0,00	8.955,42	44.777,10
	1022	Gebäude und Bauten	223.885,50	170.152,98	53.732,52	0,00	0,00	0,00	8.955,42	44.777,10
853000	Wohngebäude Döllach 47		75.121,64	20.418,12	54.703,52	0,00	0,00	0,00	1.018,49	53.685,03
	1021	Grundstücke, Grundstückseinrichtungen und Infi	28.732,00	0,00	28.732,00	0,00	0,00	0,00	0,00	28.732,00
	1022	Gebäude und Bauten	40.739,64	14.768,12	25.971,52	0,00	0,00	0,00	1.018,49	24.953,03
	1026	Amts-, Betriebs- und Geschäftsausstattung	5.650,00	5.650,00	0,00	0,00	0,00	0,00	0,00	0,00
853100	Geschäftsgebäude Döllach 14		1.054.229,06	968.387,47	85.841,59	4.360,56	0,00	0,00	84.673,89	5.528,26
	1022	Gebäude und Bauten	1.051.985,36	967.826,54	84.158,82	0,00	0,00	0,00	84.158,82	0,00
	1025	Technische Anlagen, Fahrzeuge und Maschinen	0,00	0,00	0,00	4.360,56	0,00	0,00	290,70	4.069,86

Ansatz	MVAG	Bezeichnung	Anschaffungskosten kum. 31.12.2022	kumulierte Abschreibung	Buchwert 31.12.2022	Zugänge/ + Umbuchungen -	Abgänge/ -	Wertaufholung+/ Wertminderung-	Abschreibung	Buchwert 31.12.2023
	1026	Amts-, Betriebs- und Geschäftsausstattung	2.243,70	560,93	1.682,77	0,00	0,00	0,00	224,37	1.458,40
898000	Seilbahnen und Lifte Mitteldorflift		217.217,04	193.494,91	23.722,13	0,00	0,00	0,00	2.543,78	21.178,35
	1021	Grundstücke, Grundstückseinrichtungen und Infi	43.603,70	29.432,49	14.171,21	0,00	0,00	0,00	1.090,09	13.081,12
	1022	Gebäude und Bauten	13.807,84	13.807,84	0,00	0,00	0,00	0,00	0,00	0,00
	1023	Wasser- und Abwasserbauten und -anlagen	25.435,49	20.810,85	4.624,64	0,00	0,00	0,00	770,77	3.853,87
	1024	Sonderanlagen	129.721,01	126.886,78	2.834,23	0,00	0,00	0,00	218,02	2.616,21
	1025	Technische Anlagen, Fahrzeuge und Maschinen	4.649,00	2.556,95	2.092,05	0,00	0,00	0,00	464,90	1.627,15
		Summe Aktiva	18.298.797,40	8.760.569,59	9.538.227,81	477.617,87	54.880,00	0,00	664.935,56	9.296.030,12

Ansatz	MVAG	Bezeichnung	Anschaffungskosten kum. 31.12.2022	kumulierte Abschreibung	Buchwert 31.12.2022	Zugänge/ + Umbuchungen	Abgänge/ -	Wertaufholung+/ Wertminderung-	Abschreibung	Buchwert 31.12.2023
010000	Zentralamt		-30.098,00	-20.447,86	-9.650,14	0,00	0,00	0,00	-5.124,52	-4.525,62
	1311	Investitionszuschüsse von Trägern öffentlichen F	-30.098,00	-20.447,86	-9.650,14	0,00	0,00	0,00	-5.124,52	-4.525,62
163000	Freiwillige Feuerwehren		-190.699,19	-107.367,41	-83.331,78	0,00	0,00	0,00	-6.322,30	-77.009,48
	1311	Investitionszuschüsse von Trägern öffentlichen F	-173.742,20	-94.480,10	-79.262,10	0,00	0,00	0,00	-5.983,16	-73.278,94
	1313	Investitionszuschüsse von Übrigen	-16.956,99	-12.887,31	-4.069,68	0,00	0,00	0,00	-339,14	-3.730,54
170000	Allgemeine Angelegenheiten		-10.000,00	-500,00	-9.500,00	0,00	22.073,00	0,00	-2.474,82	-29.098,18
	1311	Investitionszuschüsse von Trägern öffentlichen F	-10.000,00	-500,00	-9.500,00	0,00	22.073,00	0,00	-2.474,82	-29.098,18
211000	Volksschule		-3.427.269,01	-1.008.048,91	-2.419.220,10	0,00	4.400,00	0,00	-118.766,82	-2.304.853,28
	1311	Investitionszuschüsse von Trägern öffentlichen F	-3.329.366,38	-971.840,62	-2.357.525,76	0,00	4.400,00	0,00	-113.738,09	-2.248.187,67
	1313	Investitionszuschüsse von Übrigen	-97.902,63	-36.208,29	-61.694,34	0,00	0,00	0,00	-5.028,73	-56.665,61
240000	Kindergärten		0,00	0,00	0,00	0,00	1.300,00	0,00	-65,00	-1.235,00
	1311	Investitionszuschüsse von Trägern öffentlichen F	0,00	0,00	0,00	0,00	1.300,00	0,00	-65,00	-1.235,00
321000	Einrichtungen der Musikpflege		-57.947,75	-29.159,10	-28.788,65	0,00	0,00	0,00	-1.086,36	-27.702,29
	1311	Investitionszuschüsse von Trägern öffentlichen F	-57.947,75	-29.159,10	-28.788,65	0,00	0,00	0,00	-1.086,36	-27.702,29
610000	Bundesstraßen		0,00	0,00	0,00	0,00	25.000,00	0,00	-625,00	-24.375,00
	1311	Investitionszuschüsse von Trägern öffentlichen F	0,00	0,00	0,00	0,00	25.000,00	0,00	-625,00	-24.375,00
612000	Gemeindestraßen		-916.370,73	-287.443,77	-628.926,96	0,00	0,00	0,00	-29.246,51	-599.680,45
	1311	Investitionszuschüsse von Trägern öffentlichen F	-864.370,73	-273.807,40	-590.563,33	0,00	0,00	0,00	-27.647,66	-562.915,67
	1313	Investitionszuschüsse von Übrigen	-52.000,00	-13.636,37	-38.363,63	0,00	0,00	0,00	-1.598,85	-36.764,78
616300	Glocknerradweg		-120.573,95	-4.300,31	-116.273,64	0,00	23.938,59	0,00	-4.451,18	-135.761,05
	1311	Investitionszuschüsse von Trägern öffentlichen F	-120.573,95	-4.300,31	-116.273,64	0,00	23.938,59	0,00	-4.451,18	-135.761,05
710000	Land- und forstwirtschaftlicher Wegebau		0,00	0,00	0,00	0,00	85.700,00	0,00	-3.428,00	-82.272,00
	1311	Investitionszuschüsse von Trägern öffentlichen F	0,00	0,00	0,00	0,00	85.700,00	0,00	-3.428,00	-82.272,00
742000	Produktionsförderung		-27.261,64	-4.491,64	-22.770,00	0,00	77.000,00	0,00	-2.879,39	-96.890,61
	1311	Investitionszuschüsse von Trägern öffentlichen F	-25.080,62	-2.310,62	-22.770,00	0,00	77.000,00	0,00	-2.879,39	-96.890,61
	1313	Investitionszuschüsse von Übrigen	-2.181,02	-2.181,02	0,00	0,00	0,00	0,00	0,00	0,00
814000	Schneeräumung		-306.792,80	-23.596,76	-283.196,04	0,00	76.153,90	0,00	-42.276,45	-317.073,49
	1311	Investitionszuschüsse von Trägern öffentlichen F	-220.853,80	-4.214,10	-216.639,70	0,00	76.153,90	0,00	-34.446,30	-258.347,30
	1313	Investitionszuschüsse von Übrigen	-85.939,00	-19.382,66	-66.556,34	0,00	0,00	0,00	-7.830,15	-58.726,19
815000	Park- und Gartenanlagen, Kinderspielplätze		0,00	0,00	0,00	0,00	18.500,00	0,00	-616,67	-17.883,33
	1311	Investitionszuschüsse von Trägern öffentlichen F	0,00	0,00	0,00	0,00	18.500,00	0,00	-616,67	-17.883,33
816000	Öffentliche Beleuchtung und öffentliche Uhren		-55.012,00	-20.171,08	-34.840,92	0,00	0,00	0,00	-3.667,47	-31.173,45
	1311	Investitionszuschüsse von Trägern öffentlichen F	-55.012,00	-20.171,08	-34.840,92	0,00	0,00	0,00	-3.667,47	-31.173,45
817000	Friedhöfe		-1.027.483,53	-88.257,26	-939.226,27	0,00	0,00	0,00	-29.782,14	-909.444,13
	1311	Investitionszuschüsse von Trägern öffentlichen F	-1.022.055,53	-88.257,26	-933.798,27	0,00	0,00	0,00	-29.502,24	-904.296,03
	1313	Investitionszuschüsse von Übrigen	-5.428,00	0,00	-5.428,00	0,00	0,00	0,00	-279,90	-5.148,10
820000	Wirtschaftshöfe		-472.434,00	-56.084,92	-416.349,08	0,00	175.000,00	0,00	-5.188,68	-586.160,40
	1311	Investitionszuschüsse von Trägern öffentlichen F	-472.434,00	-56.084,92	-416.349,08	0,00	175.000,00	0,00	-5.188,68	-586.160,40

Ansatz	MVAG	Bezeichnung	Anschaffungskosten kum. 31.12.2022	kumulierte Abschreibung	Buchwert 31.12.2022	Zugänge/ + Umbuchungen -	Abgänge/ -	Wertaufholung+/ Wertminderung-	Abschreibung	Buchwert 31.12.2023
840000	Grundbesitz Grundkauf		-30.000,00	-2.272,73	-27.727,27	0,00	0,00	0,00	-909,09	-26.818,18
	1311	Investitionszuschüsse von Trägern öffentlichen F	-30.000,00	-2.272,73	-27.727,27	0,00	0,00	0,00	-909,09	-26.818,18
850000	Betriebe der Wasserversorgung		-39.726,59	-4.939,49	-34.787,10	0,00	22.432,92	0,00	-2.832,46	-54.387,56
	1311	Investitionszuschüsse von Trägern öffentlichen F	-33.586,80	-4.354,66	-29.232,14	0,00	0,00	0,00	-1.461,61	-27.770,53
	1313	Investitionszuschüsse von Übrigen	-6.139,79	-584,83	-5.554,96	0,00	22.432,92	0,00	-1.370,85	-26.617,03
851000	Betriebe der Abwasserbeseitigung		-5.791.620,45	-4.197.832,14	-1.593.788,31	0,00	75.447,28	0,00	-255.308,16	-1.413.927,43
	1311	Investitionszuschüsse von Trägern öffentlichen F	-3.914.468,77	-2.831.382,03	-1.083.086,74	0,00	0,00	0,00	-176.825,68	-906.261,06
	1313	Investitionszuschüsse von Übrigen	-1.877.151,68	-1.366.450,11	-510.701,57	0,00	75.447,28	0,00	-78.482,48	-507.666,37
852000	Betriebe der Müllbeseitigung		-163.614,55	-124.347,05	-39.267,50	0,00	0,00	0,00	-6.544,58	-32.722,92
	1311	Investitionszuschüsse von Trägern öffentlichen F	-163.614,55	-124.347,05	-39.267,50	0,00	0,00	0,00	-6.544,58	-32.722,92
853100	Geschäftsgebäude Döllach 14		-1.051.985,35	-967.826,54	-84.158,81	0,00	0,00	0,00	-84.158,81	0,00
	1311	Investitionszuschüsse von Trägern öffentlichen F	-1.047.896,28	-964.064,59	-83.831,69	0,00	0,00	0,00	-83.831,69	0,00
	1313	Investitionszuschüsse von Übrigen	-4.089,07	-3.761,95	-327,12	0,00	0,00	0,00	-327,12	0,00
898000	Seilbahnen und Lifte Mitteldorflift		-212.568,04	-190.937,96	-21.630,08	0,00	0,00	0,00	-2.078,88	-19.551,20
	1311	Investitionszuschüsse von Trägern öffentlichen F	-145.942,23	-131.091,73	-14.850,50	0,00	0,00	0,00	-1.427,29	-13.423,21
	1313	Investitionszuschüsse von Übrigen	-66.625,81	-59.846,23	-6.779,58	0,00	0,00	0,00	-651,59	-6.127,99
		Summe Passiva	-13.931.457,58	-7.138.024,93	-6.793.432,65	0,00	606.945,69	0,00	-607.833,29	-6.792.545,05
		Saldo Aktiva/Passiva	4.367.339,82	1.622.544,66	2.744.795,16	477.617,87	661.825,69	0,00	57.102,27	2.503.485,07

Liste der nicht bewerteten Kulturgüter (Anlage 6h)

Art	Bezeichnung	Standort	Anzahl (bei Sammlungen)
------------	--------------------	-----------------	--------------------------------

Leasingspiegel (Anlage 6i)

Finanzierungsleasing

Ansatz- oder Projektbezeichnung	Anschaffungskosten	Buchwert 31.12.2022	Buchwert 31.12.2023	Summe ausstehender Mindestleasing- zahlungen	Laufzeit	Restlaufzeit in Jahren
Summe	0,00	0,00	0,00	0,00		

Wirtschaftliche Unternehmungen, Betriebe, betriebsähnliche Einrichtungen gem. § 1 Abs. 2

Summe	0,00	0,00	0,00	0,00		
-------	------	------	------	------	--	--

Operating Leasing

Ansatz- oder Projektbezeichnung	Laufzeit Grundmietzeit in Jahren	Gesamtkosten	Einmalkautio	Leasingentgelt (ohne laufender Kautio)	Laufende Kautio	Restlaufzeit in Jahren	Kumulierte Restzahlungen
Summe		0,00	0,00	0,00	0,00		0,00

Wirtschaftliche Unternehmungen, Betriebe, betriebsähnliche Einrichtungen gem. § 1 Abs. 2

Summe		0,00	0,00	0,00	0,00		0,00
-------	--	------	------	------	------	--	------

Nachweis über unmittelbare Beteiligungen
der Gebietskörperschaft (Anlage 6j)

Gemeinde Großkirchheim Infrastruktur KG

Name der Einheit	Gemeinde Großkirchheim Infrastruktur KG
Firmenbuch-Nr.	265591a
Beteiligungsart	Verbunden
Stamm-/Grundkapital	1.000,00
Anteil der Gebietskörperschaft in %	80,000
Buchwert der Beteiligung(t)	3.810,21
Geschäftsjahr	01.01.2022 bis 31.12.2022
Eigenkapital / geschätztes Nettovermögen 31.12.2022	3.810,21
Eigenkapital / geschätztes Nettovermögen 31.12.2023	0,00
Bilanzsumme	4.123.344,35
Finanzverbindlichkeiten	0,00
Jahresüberschuss/Jahresfehlbetrag	2.909,56
Gewinnausschüttungen an die Gebietskörperschaft	0,00
Klassifikation gem. ESVG	Öffentlich kontrollierte nichtfinanzielle Kapitalgesellschaften (Inland)
Konzernabschluss	Nein

Nachweis über mittelbare Beteiligungen
der Gebietskörperschaft (Anlage 6k)

Nachweis über verwaltete Einrichtungen (Anlage 6I)

Anstalten/ Stiftungen/Fonds/Bezeichnung/Name	Guthaben bei Kreditinstituten per 31.12.2023	Forderungen aus Darlehen per 31.12.2023	Verbindlichkeiten gegenüber Kreditinstituten per 31.12.2023	Geschätztes Nettovermögen per 31.12.2022	Geschätztes Nettovermögen per 31.12.2023	Landes-/ Gemeindebeitrag
---	---	--	--	---	---	-------------------------------------

Nachweis über aktive Finanzinstrumente (Anlage 6m)

Kategorie	Buchwert Stand 31.12.2023	Wechselkurs- differenzen	beizulegender Zeitwert	durchschn. Nominal- verzinsung in %	durchschnittliche Rendite in %	durchschnittliche RLZ in Jahren
bis zur Endfälligkeit gehalten	0,00					
in heimischer Währung	0,00					
in fremder Währung	0,00					
zur Veräußerung verfügbar	0,00					
in heimischer Währung	0,00					
in fremder Währung	0,00					
Partizipations- und Hybridkapital	0,00					
Partizipationskapital	0,00					
Hybridkapital	0,00					
Summe	0,00					

Einzelnachweis über aktive Finanzinstrumente (Anlage 6n)

Wertpapierbezeichnung	Währung	Stand bei Anschaffung in Euro	Buchwert 31.12.2022 in Euro	Zugang in Euro	Abgang in Euro	Buchwert 31.12.2023 in Euro	Wechsel- kurs bei Anschaffung	Wechsel- kurs 31.12.2022	Wechsel- kurs 31.12.2023	Buchwert bei Anschaffung in Fremdwährung	Buchwert 31.12.2022 in Fremdwährung	Stand 31.12.2023 in Fremdwährung
bis zur Endfälligkeit gehalten		0,00	0,00	0,00	0,00	0,00						
in heimischer Währung		0,00	0,00	0,00	0,00	0,00						
in fremder Währung		0,00	0,00	0,00	0,00	0,00						
zur Veräußerung verfügbar		0,00	0,00	0,00	0,00	0,00						
in heimischer Währung		0,00	0,00	0,00	0,00	0,00						
in fremder Währung		0,00	0,00	0,00	0,00	0,00						
Partizipations- und Hybridkapital		0,00	0,00	0,00	0,00	0,00						
Partizipationskapital		0,00	0,00	0,00	0,00	0,00						
Hybridkapital		0,00	0,00	0,00	0,00	0,00						
Summe		0,00	0,00	0,00	0,00	0,00						

Nachweis über derivative Finanzinstrumente
ohne Grundgeschäft (Anlage 6o)

Art des Geschäftes (z. B. Währungs-/Zinstauschvertrag)	Nominalvolumen	Laufzeit seit	Beizulegender Zeitwert derivativer Finanzinstrumente ohne Grundgeschäft	
			31.12.2022	31.12.2023
Wirtschaftliche Unternehmungen, Betriebe, betriebsähnliche Einrichtungen gem. § 1 Abs. 2				
Summe				

Rückstellungsspiegel (Anlage 6q)

Rückstellung	Stand 31.12.2022	Dotierungen (+)	Verbrauch (-)	Auflösung (-)	Stand 31.12.2023
Kurzfristig	25.557,57	23.574,76	0,00	14.962,60	34.169,73
Rückstellungen für Prozesskosten					
Rückstellungen für nicht konsumierte Urlaube	18.273,49	11.538,60		9.212,60	20.599,49
Rückstellungen für nicht konsumierte Zeitguthaben	7.284,08	12.036,16		5.750,00	13.570,24
Rückstellungen für ausstehende Rechnungen					
Sonstige kurzfristige Rückstellungen					
Langfristig	270.035,66	24.018,69	30.644,40	9.391,09	254.018,86
Rückstellungen für Abfertigungen	193.134,35	13.129,18	30.644,40	2.737,23	172.881,90
Rückstellungen für Jubiläumszuwendungen	76.901,31	10.889,51		6.653,86	81.136,96
Rückstellungen für Haftungen					
Rückstellungen für Sanierung von Altlasten					
Rückstellungen für Pensionen (Säule I)					
Sonstige langfristige Rückstellungen					
Gesamtsumme	295.593,23	47.593,45	30.644,40	24.353,69	288.188,59

Haftungsnachweis (Anlage 6r)

Teil A - Haftungspositionen relevant iSd Art. 15a Vereinbarung HOG

Bezeichnung der/des Haftungsnehmerin/s oder einer Gruppe gleichartiger Haftungen	Haftungsrahmen	Stand 31.12.2022	Zugänge (+)	Abgänge (-)	Stand 31.12.2023	davon Umklassifizierungen
Untergruppe 1 - Haftungen für Kredit- und Finanzinstitute						
Zwischensumme - Untergruppe 1	0,00	0,00	0,00	0,00	0,00	
Untergruppe 2 - Grundbücherlich besicherte Haftungen von Wohnbau-Darlehen						
Zwischensumme - Untergruppe 2	0,00	0,00	0,00	0,00	0,00	
Untergruppe 3 - Sonstige Wirtschaftshaftungen						
Sozialhilfeverband Spittal/Drau - Haftung für Darlehen des SHV Spittal	276.138,44	203.429,81	0,00	12.473,32	190.956,49	
Zwischensumme - Untergruppe 3	276.138,44	203.429,81	0,00	12.473,32	190.956,49	
Summe A	276.138,44	203.429,81	0,00	12.473,32	190.956,49	
Haftung der staatlichen, außerbudgetären Einheiten gem. ESVG iSd Art. 15a Vereinbarung HOG						
Untergruppe 1 - Haftungen für Kredit- und Finanzinstitute						
Zwischensumme - Untergruppe 1	0,00	0,00	0,00	0,00	0,00	
Untergruppe 2 - Grundbücherlich besicherte Haftungen von Wohnbau-Darlehen						
Zwischensumme - Untergruppe 2	0,00	0,00	0,00	0,00	0,00	
Untergruppe 3 - Sonstige Wirtschaftshaftungen						
Zwischensumme - Untergruppe 3	0,00	0,00	0,00	0,00	0,00	
Summe B	0,00	0,00	0,00	0,00	0,00	
Gesamtsumme	276.138,44	203.429,81	0,00	12.473,32	190.956,49	

Teil B - Haftungspositionen nicht relevant iSd Art. 15a Vereinbarung HOG

Bezeichnung der/des Haftungsnehmerin/s oder einer Gruppe gleichartiger Haftungen	Haftungsrahmen	Stand 31.12.2022	Zugänge (+)	Abgänge (-)	Stand 31.12.2023	davon Umklassifizierungen
Untergruppe 1 - Haftungen für Kredit- und Finanzinstitute						
Zwischensumme - Untergruppe 1	0,00	0,00	0,00	0,00	0,00	
Untergruppe 2 - Grundbücherlich besicherte Haftungen von Wohnbau-Darlehen						
Zwischensumme - Untergruppe 2	0,00	0,00	0,00	0,00	0,00	
Untergruppe 3 - Sonstige Wirtschaftshaftungen						
Zwischensumme - Untergruppe 3	0,00	0,00	0,00	0,00	0,00	
Gesamtsumme	0,00	0,00	0,00	0,00	0,00	
Gesamtsumme Haftungen (Teil A + Teil B)	276.138,44	203.429,81	0,00	12.473,32	190.956,49	

Einzelnachweis über die nicht voranschlagswirksame Gebarung
gemäß § 12 (Anlage 6t)

Einzelnachweis der vermögenswirksamen Bestandskonten

Konto	Kontenbezeichnung	Stand 31.12.2022	Umsatz Soll	Umsatz Haben	Stand 31.12.2023
Veränderung der nicht voranschlagswirksamen Forderungen					
270000	Finanzamt Vorsteuerbeträge (nicht voranschlagswirksame Gebarung)	6.263,35	22.450,08	23.939,28	4.774,15
279000	Sonstige für Dritte geleistete Vorschüsse (nicht voranschlagswirksame Gebarung)	235.391,14	332.868,60	38.315,20	529.944,54
	Summe	241.654,49	355.318,68	62.254,48	534.718,69
Veränderung der nicht voranschlagswirksamen Verbindlichkeiten					
360000	Umsatzsteuer (nicht voranschlagswirksame Gebarung)	10.070,82	54.427,43	54.613,10	10.256,49
361000	Erläge von/für Dienststellen der Gebietskörperschaften (nicht voranschlagswirksame Gebarung)	9.499,04	57.253,09	53.235,80	5.481,75
362000	Gehaltsabzugsgebarungen (nicht voranschlagswirksame Gebarung)	15.251,22	335.233,96	333.339,98	13.357,24
369000	Sonstige Erläge (nicht voranschlagswirksame Gebarung)	57.446,38	7.076.955,32	7.400.352,81	380.843,87
	Summe	92.267,46	7.523.869,80	7.841.541,69	409.939,35

Einzelnachweis der finanzierungswirksamen Vorschuss- und Verwahrgeldkonten

(inkl. anteiliger Kundenforderungen und Lieferantenverbindlichkeiten)

Konto	Kontenbezeichnung	Stand 31.12.2022	Umsatz Soll	Umsatz Haben	Stand 31.12.2023
Veränderung der nicht voranschlagswirksamen Forderungen					
270000	Vorsteuer Evidenz	4.866,75	23.939,28	22.598,70	3.526,17
279002	Jagdgebietsfeststellung 2021-2030	1.140,00	1.140,00	0,00	0,00
279003	WG Untere Mitten Zwischenfinanzierung	200.000,00	0,00	115.600,00	315.600,00
279004	ARGE Gemeinschaftsprojekte Zwischenfinanzierung	0,00	0,00	125.000,00	125.000,00
279300	Sonstige Vorschüsse	34.251,14	37.175,20	91.675,20	88.751,14
	Summe	240.257,89	62.254,48	354.873,90	532.877,31
Veränderung der nicht voranschlagswirksamen Verbindlichkeiten					
360000	Mehrwertsst. Evidenz	7.601,70	50.552,51	54.427,43	3.726,78
361000	Sachverständigengeb.	0,00	420,00	420,00	0,00
361100	Nächtigungstaxe	1.432,65	25.674,60	26.668,30	438,95
361200	Bundesgebühren	50,00	3.539,60	3.589,60	0,00
361600	Registrierkasse Verkehrsamt	0,00	17.680,00	17.680,00	0,00
361700	Pauschalierte Nächtigungstaxe	3.336,18	5.219,51	4.770,20	3.785,49
362000	Pensionsversicherung Bgm	11.448,80	12.055,56	11.448,80	12.055,56
362100	Beiträge an die BVA	0,00	4.037,04	4.037,04	0,00
362110	BVA VB neu	0,00	205.638,63	205.638,63	0,00
362200	Beiträge an die ÖGK	2.868,99	32.392,71	32.180,77	3.080,93
362300	Lohnsteuer	0,00	56.000,78	56.000,78	0,00
362400	Familienbeihilfen FA	0,00	20.588,46	20.588,46	0,00
362600	Betriebliche Kollektivversicherung	933,43	2.626,80	2.258,55	1.301,68
369001	NVG BZ iR 2023	0,00	401.200,00	57.000,00	344.200,00
369002	Kapitalveranlagung Nachbarschaften	0,00	1.940.000,00	1.940.000,00	0,00
369110	Lohn-Nettoabwicklung	798,05	550.457,83	551.255,88	0,00
369120	Bebauungsverpflichtungen Verbindlichkeiten	24.153,90	0,00	16.190,00	7.963,90
369300	Irrläufer	-126,62	6.684,53	10.621,23	-4.063,32
369500	Sonstige Erläge	33.097,39	39.837,16	39.982,16	32.952,39
369901	Kassenbestandsveränderung	0,00	4.461.906,05	4.461.906,05	0,00
	Summe	85.594,47	7.836.511,77	7.516.663,88	405.442,36

Personaldaten iSd ÖStp (Anlage 4)

Gruppe 1 - gesamt	Dienstverhältnis zu Gemeinde, dienstleistend in einer Dienststelle, bezahlt aus dem Budget		Personalaufwendungen, Aktive, betriebsmäßige Darstellung exklusive Ausgliederungen				
	Köpfe	VBÄ	davon melden Gemeinden optional				gesamt
Bezüge (L und G: Unterklasse 50-55)			Nebengebühren (L und G: Gruppen 564-569)	Dienstgeberbeiträge (L und G: Unterklasse 58)	Weitere Aufwendungen	Kontenklasse 5	
BeamtInnen			0,00				
Vertragsbedienstete	19,00	13,58	640.479,66				
KV-Bedienstete (Kollektivvertrag)			0,00				
Summe	19,00	13,58	640.479,66	23.352,80	163.299,36	48.859,81	875.991,63
darunter (Teilmengen der Gruppe 1)							
MusikschullehrerInnen							
KindergärtnerInnen und	5,00	3,36					
Bedienstete nicht-ausgliederter Krankenanstalten							
Gruppe 1a - Ausbildungsverhältnisse (insb. Lehrlinge)							

Gruppe 2 - gesamt	Dienstverhältnis zur Gemeinde, dienstleistend bei sonstigem Rechtsträger, bezahlt aus dem Budget		Personalaufwendungen, Aktive, Ausgliederter				
	Köpfe	VBÄ	davon melden Gemeinden optional				gesamt
Bezüge (L und G: Unterklasse 50-55)			Nebengebühren (L und G: Gruppen 564-569)	Dienstgeberbeiträge (L und G: Unterklasse 58)	Weitere Aufwendungen	Kontenklasse 5	
BeamtInnen							
Vertragsbedienstete							
Summe	0,00	0,00					

BeamtInnen-PensionistInnen zum 31.12.2023			
	Anzahl	Ø-Pensions- höhe /Mt. ¹⁾	
RuhegenussbezieherInnen	2,0	1.600,0	
Hinterbliebene ²⁾	1,0	592,0	
Neue RuhegenussbezieherInnen im Bezugsjahr 2023			
	Anzahl	Ø-Pensions- antrittsalter	Ø-Pensions- höhe /Mt. ¹⁾
Alterspension ³⁾			
Dienstunfähigkeit ⁴⁾			
vorzeitige Pensionierung mit Abschlag ⁵⁾			
vorzeitige Pensionierung ohne Abschlag ⁶⁾			
Pensionierungen gesamt	0,0	0,0	0,0
<p>1) Durchschnittspension im Dezember laut Personalstatistik-Festlegungen ohne Sonderzahlungen, ohne Pflegegeld und ohne sonstige Transferleistungen; brutto</p> <p>2) Witwen-, Witwer-, Waisenversorgungsbezüge und vergleichbare Leistungen</p> <p>3) Ruhebezüge aufgrund einer Ruhestandsversetzung durch Erklärung iSd § 15 iVm § 236c Abs. 1 BDG 1979, eines Übertritts in den Ruhestand oder einer vergleichbaren Regelung</p> <p>4) Ruhebezüge aufgrund einer Ruhestandsversetzung wegen dauernder Dienstunfähigkeit</p> <p>5) Ruhebezüge aufgrund einer Ruhestandsversetzung vor dem Mindestalter für eine Ruhestandsversetzung durch Erklärung iSd Z 3, die eine Minderung der Bemessungsgrundlage bewirkt (z.B. § 207n BDG 1979)</p> <p>6) Ruhebezüge aufgrund einer Ruhestandsversetzung vor dem Mindestalter für eine Ruhestandsversetzung durch Erklärung iSd Z 3, die keine Minderung der Bemessungsgrundlage bewirkt (z.B. § 207n BDG 1979)</p>			
Pensionsausgaben für das Bezugsjahr 2023			
Summe	0,00		

Nachweis über nicht kassenwirksame Konten

Kategorie	Konto	wirksam ab	wirksam bis	Anfangsstand	Zugang	Abgang	Endstand
Bankgarantien Bebauungsverpflichtungen	Süntinger Peter-Franz - GNr. 20/5 EZ 305 KG 73511	16.05.2022	- 14.01.2027	5.950,00	0,00	0,00	5.950,00
Summe Bankgarantien Bebauungsverpflichtungen				5.950,00	0,00	0,00	5.950,00
Sparbücher Bebauungsverpflichtungen	Fürstauer Günther - GNr. 242/1 KG 73502	01.01.2022	-	7.963,90	0,00	0,00	7.963,90
Summe Sparbücher Bebauungsverpflichtungen				7.963,90	0,00	0,00	7.963,90
Gesamt				13.913,90	0,00	0,00	13.913,90

Nachweis über Innere Darlehen

Haushaltsrücklagen		Rücklagenstand			Rücklagenstand
Nr.	Verwendungszweck	31.12.2022	Zuführungen	Entnahmen	31.12.2023

Nachweis Kundenforderungen

Konto	Bezeichnung	Saldo Brutto 31.12.2022	Saldo Brutto 31.12.2023	Netto	USt
	Nicht voranschlagswirksame Gebarung				
0/000000+361100	Nächtigungstaxe	4.277,40	4.456,20	4.456,20	0,00
0/000000+361700	Pauschalierte Nächtigungstaxe	402,81	926,10	926,10	0,00
0/000000+369100	Jagdpatch	-476,34	-209,10	-209,10	0,00
	Summe Nicht voranschlagswirksame Gebarung	4.203,87	5.173,20	5.173,20	0,00
010000	Zentralamt				
2/010000+810100	Leistungserlöse Angestellte extern	0,00	1.705,20	1.705,20	0,00
	Summe 010000 Zentralamt	0,00	1.705,20	1.705,20	0,00
211000	Volksschule				
2/211000+829000	Sonstige Einnahmen	0,00	72,00	72,00	0,00
	Summe 211000 Volksschule	0,00	72,00	72,00	0,00
239000	Schulische Tagesbetreuung				
2/239000+868001	Elternbeiträge (bis 01/2024)	469,00	692,50	692,50	0,00
2/239000+868002	Essensbeiträge (bis 01/2024)	1.183,00	1.754,00	1.754,00	0,00
2/239000+868003	Materialbeiträge (bis 01/2024)	10,00	62,00	62,00	0,00
	Summe 239000 Schulische Tagesbetreuung	1.662,00	2.508,50	2.508,50	0,00
240000	Kindergärten				
2/240000+868000	Elternbeiträge	-165,48	-24,64	-24,64	0,00
2/240000+868001	Essensbeiträge	734,90	401,50	401,50	0,00
2/240000+868002	Elternbeitrag Verpflegung	0,00	210,00	210,00	0,00
2/240000+868003	Elternbeitrag Kreativmaterial	0,00	700,00	700,00	0,00
	Summe 240000 Kindergärten	569,42	1.286,86	1.286,86	0,00
612000	Gemeindestraßen				
2/612000+868000	Geldstrafen	0,00	1.600,00	1.600,00	0,00
	Summe 612000 Gemeindestraßen	0,00	1.600,00	1.600,00	0,00
742000	Produktionsförderung				
2/742000+861000	Transfers von Ländern, Landesfonds und Landeskammern	0,00	80,68	80,68	0,00
	Summe 742000 Produktionsförderung	0,00	80,68	80,68	0,00
817000	Friedhöfe				
2/817000+852000	Friedhofsgebühr	-3.969,53	-2.563,23	-2.563,23	0,00
	Summe 817000 Friedhöfe	-3.969,53	-2.563,23	-2.563,23	0,00

Konto	Bezeichnung	Saldo Brutto 31.12.2022	Saldo Brutto 31.12.2023	Netto	USt
850000	Betriebe der Wasserversorgung				
2/850000+300000	Umweltförderung Bund Barwerte	28.584,39	26.899,95	26.899,95	0,00
2/850000+307000	Wasseranschlussbeiträge	0,00	11.263,39	10.239,46	1.023,93
2/850000+852000	Wassergebühr WVA Untersagritz (bis 2020)	140,37	0,00	0,00	0,00
2/850000+852003	Wassergebühr WVA Putschall	18,10	0,00	0,00	0,00
2/850000+852100	Wasserbezugsgebühr WVA Untersagritz	508,53	827,00	751,82	75,18
2/850000+852200	Wasserbereitstellungsgebühr WVA Untersagritz	348,99	614,93	559,01	55,92
	Summe 850000 Betriebe der Wasserversorgung	29.600,38	39.605,27	38.450,24	1.155,03
851000	Betriebe der Abwasserbeseitigung				
2/851000+300000	Umweltförderung Bund Barwerte	544.519,83	453.710,37	453.710,37	0,00
2/851000+307000	Kanalanschlussbeiträge	0,00	21.096,16	19.178,34	1.917,82
2/851000+808000	Veräußerung von bezogenen Betriebs- stoffen und sonst. Verbrauchsgütern	379,20	0,00	0,00	0,00
2/851000+810000	Leistungserlöse KABA	290,00	150,00	136,36	13,64
2/851000+852000	Kanalgebühren	10.590,95	21.445,95	19.496,34	1.949,61
	Summe 851000 Betriebe der Abwasserbeseitigung	555.779,98	496.402,48	492.521,41	3.881,07
852000	Betriebe der Müllbeseitigung				
2/852000+829000	Vergütung diverse Müllsorten	0,00	6.827,73	6.232,70	595,03
2/852000+852000	Müllgebühren Müllsäcke	777,36	1.695,96	1.541,75	154,21
2/852000+852200	Müllgebühren Biotonne (bis 2023)	0,00	428,80	389,82	38,98
2/852000+852300	Entsorgungsgebühren Container (bis 2023)	6.109,79	6.759,76	6.145,22	614,54
2/852000+852400	Bereitstellungsgebühren Container (bis 2023)	740,20	999,30	908,45	90,85
	Summe 852000 Betriebe der Müllbeseitigung	7.627,35	16.711,55	15.217,94	1.493,61
910000	Geldverkehr				
1/910000-659000	Kontospesen	0,00	133,78	133,78	0,00
2/910000+829000	Sonstige Einnahmen	49,91	0,00	0,00	0,00
	Summe 910000 Geldverkehr	49,91	133,78	133,78	0,00
920000	Ausschließliche Gemeindeabgaben				
2/920000+833000	Kommunalabgabe	15.731,12	11.435,01	11.435,01	0,00
2/920000+834100	Ortstaxe	9.371,80	8.800,60	8.800,60	0,00
2/920000+834200	Pauschalierte Ortstaxe	991,24	1.706,24	1.706,24	0,00
2/920000+838000	Hundeabgabe	733,70	1.533,96	1.533,96	0,00
2/920000+843000	Zweitwohnsitzabgabe	993,51	2.008,58	2.008,58	0,00
2/920000+849000	Nebenansprüche	3.445,70	2.983,00	2.983,00	0,00
	Summe 920000 Ausschließliche Gemeindeabgaben	31.267,07	28.467,39	28.467,39	0,00

Konto	Bezeichnung	Saldo Brutto 31.12.2022	Saldo Brutto 31.12.2023	Netto	USt
945000	Sonstige Zuschüsse des Bundes				
2/945000+860400	Pflegefonds	0,00	25.479,89	25.479,89	0,00
	Summe 945000 Sonstige Zuschüsse des Bundes	0,00	25.479,89	25.479,89	0,00
	Gesamt	Brutto 31.12.2022	Brutto 31.12.2023	Netto	USt
		626.790,45	616.663,57	610.133,86	6.529,71
		Einnahmen	616.529,79	610.000,08	6.529,71
		Ausgaben	133,78	133,78	0,00

Forderungen

Konto	Bezeichnung	Saldo lt. Konto 31.12.2022	Saldo lt. Konto 31.12.2023	Offen	Differenz
230000	Kurzfristige Forderungen aus Lieferungen und Leistungen	2.950,53	39.844,64	39.844,64	0,00
231000	Langfristige Forderungen aus Lieferungen und Leistungen	0,00	0,00	0,00	0,00
233000	Forderungen aus Abgaben	50.735,70	96.208,61	96.208,61	0,00
284000	Sonstige langfristige Forderungen	573.104,22	480.610,32	480.610,32	0,00
Summe		626.790,45	616.663,57	616.663,57	0,00

Nachweis Lieferantenverbindlichkeiten

Konto	Bezeichnung	Saldo Brutto 31.12.2022	Saldo Brutto 31.12.2023	Netto	USt
Nicht voranschlagswirksame Gebarung					
9/000000-279300	Sonstige Vorschüsse	0,00	593,40	593,40	0,00
9/000000-361100	Nächtigungstaxe	0,00	339,50	339,50	0,00
9/000000-361700	Pauschalierte Nächtigungstaxe	0,00	3.785,49	3.785,49	0,00
9/000000-362200	Beiträge an die ÖGK	0,00	3.080,93	3.080,93	0,00
Summe Nicht voranschlagswirksame Gebarung		0,00	7.799,32	7.799,32	0,00
000000 Gewählte Gemeindeorgane					
1/000000-721400	Reisekosten	1.205,92	1.842,41	1.842,41	0,00
Summe 000000 Gewählte Gemeindeorgane		1.205,92	1.842,41	1.842,41	0,00
010000 Zentralamt					
1/010000-454000	Reinigungsmittel	18,72	14,30	14,30	0,00
1/010000-456000	Sonstige Büromittel	560,36	0,00	0,00	0,00
1/010000-459000	Sonstige Verbrauchsgüter	141,71	184,68	184,68	0,00
1/010000-600100	Strom	0,00	384,53	384,53	0,00
1/010000-616000	Instandhaltung von Maschinen, Anlagen	2.677,90	2.558,97	2.558,97	0,00
1/010000-616100	Wartung EDV	324,00	416,77	416,77	0,00
1/010000-630000	Porto	416,81	337,72	337,72	0,00
1/010000-631000	Telefon	383,66	210,29	210,29	0,00
2/010000+810100	Leistungserlöse Angestellte extern	3.502,35	0,00	0,00	0,00
2/010000+816100	Einhebungsvergütung Nächtigungstaxe	0,00	206,25	206,25	0,00
Summe 010000 Zentralamt		1.020,81	3.901,01	3.901,01	0,00
062000 Ehrungen und Auszeichnungen					
1/062000-728000	Leistung Gewerbetreibende/Firmen	0,00	46,20	46,20	0,00
Summe 062000 Ehrungen und Auszeichnungen		0,00	46,20	46,20	0,00
070000 Verfügungsmittel					
1/070000-729000	Sonstige Ausgaben	83,13	120,16	120,16	0,00
Summe 070000 Verfügungsmittel		83,13	120,16	120,16	0,00
163000 Freiwillige Feuerwehren					
1/163000-600100	Strom	0,00	201,78	201,78	0,00
1/163000-616000	Instandhaltung von Maschinen, Anlagen	120,00	428,50	428,50	0,00
1/163000-631000	Telefon	79,54	51,28	51,28	0,00
1/163000-768000	Feuerwehrkursbeitrag	0,00	200,00	200,00	0,00
Summe 163000 Freiwillige Feuerwehren		199,54	881,56	881,56	0,00

Konto	Bezeichnung	Saldo Brutto 31.12.2022	Saldo Brutto 31.12.2023	Netto	USt
211000	Volksschule				
1/211000-454000	Reinigungsmittel	0,00	125,76	125,76	0,00
1/211000-616100	Wartung EDV	195,98	0,00	0,00	0,00
1/211000-630000	Porto	3,00	1,20	1,20	0,00
1/211000-631000	Telefon	99,37	52,70	52,70	0,00
1/211000-728000	Leistung Gewerbetreibende/Firmen	0,00	78,22	78,22	0,00
	Summe 211000 Volksschule	298,35	257,88	257,88	0,00
239000	Schulische Tagesbetreuung				
1/239000-452000	Treibstoffe	0,00	30,00	30,00	0,00
1/239000-728000	Essenskosten	0,00	800,00	800,00	0,00
	Summe 239000 Schulische Tagesbetreuung	0,00	830,00	830,00	0,00
240000	Kindergärten				
1/240000-430000	Lebensmittel	256,89	149,64	149,64	0,00
1/240000-456001	Aufwand Kreativmaterial	0,00	35,79	35,79	0,00
1/240000-728000	Essenskosten	364,00	287,44	287,44	0,00
1/240000-728001	Entgelte für sonstige Leistungen	100,54	57,66	57,66	0,00
	Summe 240000 Kindergärten	721,43	530,53	530,53	0,00
262000	Sportplätze				
1/262000-600100	Strom	0,00	54,60	54,60	0,00
	Summe 262000 Sportplätze	0,00	54,60	54,60	0,00
362000	Denkmalpflege				
1/362000-600100	Strom	0,00	24,78	24,78	0,00
	Summe 362000 Denkmalpflege	0,00	24,78	24,78	0,00
429000	Sonstige Einrichtungen und Maßnahmen				
1/429000-413000	Weihnachtspakete Gemeindebürger	322,27	0,00	0,00	0,00
	Summe 429000 Sonstige Einrichtungen und Maßnahmen	322,27	0,00	0,00	0,00
510000	Medizinische Bereichsversorgung				
1/510000-751110	Transfers gem. Sprengelärztegesetz	1.727,64	1.674,75	1.674,75	0,00
	Summe 510000 Medizinische Bereichsversorgung	1.727,64	1.674,75	1.674,75	0,00

Konto	Bezeichnung	Saldo Brutto 31.12.2022	Saldo Brutto 31.12.2023	Netto	USt
520000	Natur- und Landschaftsschutz				
1/520000-768000	Sonstige Transfers an private Haushalte	0,00	120,00	120,00	0,00
	Summe 520000 Natur- und Landschaftsschutz	0,00	120,00	120,00	0,00
528000	Tierkörperbeseitigung				
1/528000-728000	Entsorgung Tierische Abfälle	398,86	392,83	392,83	0,00
	Summe 528000 Tierkörperbeseitigung	398,86	392,83	392,83	0,00
742000	Produktionsförderung				
2/742000+861000	Transfers von Ländern, Landesfonds und Landeskammern	47,33	0,00	0,00	0,00
	Summe 742000 Produktionsförderung	-47,33	0,00	0,00	0,00
770000	Einrichtung zur Förderung des Fremdenverkehrs				
1/770000-630000	Porto	0,00	14,70	14,70	0,00
1/770000-755000	Beitrag Tourismusverband	2.322,00	0,00	0,00	0,00
	Summe 770000 Einrichtung zur Förderung des Fremdenverkehrs	2.322,00	14,70	14,70	0,00
814000	Schneeräumung				
1/814000-400000	Streumittel	426,82	0,00	0,00	0,00
	Summe 814000 Schneeräumung	426,82	0,00	0,00	0,00
816000	Öffentliche Beleuchtung und öffentliche Uhren				
1/816000-600100	Strom	0,00	180,69	180,69	0,00
1/816000-619000	Instandhaltung	57,60	0,00	0,00	0,00
	Summe 816000 Öffentliche Beleuchtung und öffentliche Uhren	57,60	180,69	180,69	0,00
820000	Wirtschaftshöfe				
1/820000-459000	Sonstige Verbrauchsgüter	97,92	796,14	796,14	0,00
1/820000-617000	Instandhaltung von Fahrzeugen	546,03	0,00	0,00	0,00
	Summe 820000 Wirtschaftshöfe	643,95	796,14	796,14	0,00
851000	Betriebe der Abwasserbeseitigung				
1/851000-631000	Telekommunikationsdienste	59,27	32,95	27,46	5,49
1/851000-728000	Leistung Gewerbetreibende/Firmen	25,24	27,38	22,82	4,56
	Summe 851000 Betriebe der Abwasserbeseitigung	84,51	60,33	50,28	10,05
852000	Betriebe der Müllbeseitigung				
1/852000-700000	Miete Müllpresse	417,56	438,90	399,00	39,90

Konto	Bezeichnung	Saldo Brutto 31.12.2022	Saldo Brutto 31.12.2023	Netto	USt
1/852000-728100	Entsorgung Restmüllcontainer Bürger/Gewerbe	1.635,18	1.568,35	1.425,77	142,58
1/852000-728400	Entsorgung KNV, Tetra, Öli, sonstiges	26,26	149,99	136,35	13,64
1/852000-728500	Entsorgung Bioabfall	2.819,96	2.448,50	2.166,81	281,69
1/852000-754000	Verbandsanteile AWW	6.094,49	5.765,80	5.241,64	524,16
2/852000+829000	Vergütung diverse Müllsorten	7.070,01	0,00	0,00	0,00
	Summe 852000 Betriebe der Müllbeseitigung	3.923,44	10.371,54	9.369,57	1.001,97
853000	Wohngebäude Döllach 47				
1/853000-600100	Strom	0,00	8,74	7,28	1,46
1/853000-614000	Instandhaltung von Gebäuden	0,00	252,00	210,00	42,00
1/853000-728000	Leistung Gewerbetreibende/Firmen	0,00	85,96	71,63	14,33
	Summe 853000 Wohngebäude Döllach 47	0,00	346,70	288,91	57,79
853100	Geschäftsgebäude Döllach 14				
1/853100-400000	Geringwertige Wirtschaftsgüter	784,20	0,00	0,00	0,00
1/853100-459000	Sonstige Verbrauchsgüter	10,98	0,00	0,00	0,00
1/853100-600100	Strom	0,00	241,62	201,35	40,27
1/853100-728000	Leistung Gewerbetreibende/Firmen	23,77	175,97	146,64	29,33
	Summe 853100 Geschäftsgebäude Döllach 14	818,95	417,59	347,99	69,60
898000	Seilbahnen und Lifte Mitteldorflift				
1/898000-400000	Geringwertige Wirtschaftsgüter	858,68	0,00	0,00	0,00
1/898000-600100	Strom	0,00	244,61	203,84	40,77
1/898000-616000	Instandhaltung von Maschinen, Anlagen	212,62	406,80	339,00	67,80
	Summe 898000 Seilbahnen und Lifte Mitteldorflift	1.071,30	651,41	542,84	108,57
920000	Ausschließliche Gemeindeabgaben				
2/920000+831000	Grundsteuer B Grundst	1.885,19	0,00	0,00	0,00
	Summe 920000 Ausschließliche Gemeindeabgaben	-1.885,19	0,00	0,00	0,00
945000	Sonstige Zuschüsse des Bundes				
2/945000+860400	Pflegefonds	24.871,53	0,00	0,00	0,00
	Summe 945000 Sonstige Zuschüsse des Bundes	-24.871,53	0,00	0,00	0,00

Konto	Bezeichnung	Saldo Brutto 31.12.2022	Saldo Brutto 31.12.2023	Netto	USt
	Gesamt	Brutto 31.12.2022	Brutto 31.12.2023	Netto	USt
		-11.477,53	31.315,13	30.067,15	1.247,98
		Ausgaben	31.521,38	30.273,40	1.247,98
		Einnahmen	206,25	206,25	0,00

Verbindlichkeiten

Konto	Bezeichnung	Saldo lt. Konto 31.12.2022	Saldo lt. Konto 31.12.2023	Offen	Differenz
331000	Kurzfristige Verbindlichkeiten aus Lieferungen und Leistungen	-11.477,53	31.315,13	31.315,13	0,00
332000	Langfristige Verbindlichkeiten aus Lieferungen und Leistungen	0,00	0,00	0,00	0,00
333000	Kurzfristige Verbindlichkeiten aus Abgaben	0,00	0,00	0,00	0,00
Summe		-11.477,53	31.315,13	31.315,13	0,00

Seite	Inhalt
3	Kundmachung vor Beschlussfassung
7	Kundmachung nach Beschlussfassung
11	Textliche Erläuterungen
17	Berechnungstabelle marktbestimmte Betriebe
23	Berechnungstabelle Haushaltsergebnis
29	Nachweis der liquiden Mittel (Kassenbestand)
33	Ergebnishaushalt Gesamt 1. und 2. Ebene (Anlage 1a) - interne Vergütungen enthalten
37	Finanzierungshaushalt Gesamt 1. und 2. Ebene (Anlage 1b) - interne Vergütungen enthalten
43	Ergebnishaushalt Gesamt 1. und 2. Ebene (Anlage 1a) - bereinigt um interne Vergütungen
47	Finanzierungshaushalt Gesamt 1. und 2. Ebene (Anlage 1b) - bereinigt um interne Vergütungen
53	Ergebnishaushalt Bereichsbudget 1. und 2. Ebene (Anlage 1a)
75	Finanzierungshaushalt Bereichsbudget 1. und 2. Ebene (Anlage 1b)
117	Vermögenshaushalt (Anlage 1c)
125	Nettovermögensveränderungsrechnung (Anlage 1d)
129	Darstellung Ergebnishaushalt § 1 Abs. 2 (Anlage 1e)
133	Darstellung Vermögenshaushalt § 1 Abs. 2 (Anlage 1f)
137	Ergebnis- und Finanzierungsrechnung Detailnachweis
269	Nachweis der Investitionstätigkeit
289	Querschnitt (Anlage 5b)
295	Nachweis über Transferzahlungen (Anlage 6a)
301	Nachweis über Haushaltsrücklagen und Zahlungsmittelreserven (Anlage 6b)
305	Einzelnachweis über Finanzschulden und Schuldendienst (Anlage 6c)
311	Nachweis über hausinterne Vergütungen (Anlage 6f)
315	Anlagenspiegel nach Ansatz (Anlage 6g)
323	Liste der nicht bewerteten Kulturgüter (Anlage 6h)
327	Leasingspiegel (Anlage 6i)
331	Nachweis über unmittelbare Beteiligungen der Gebietskörperschaft (Anlage 6j)
335	Nachweis über mittelbare Beteiligungen der Gebietskörperschaft (Anlage 6k)
339	Nachweis über verwaltete Einrichtungen (Anlage 6l)
343	Nachweis über aktive Finanzinstrumente (Anlage 6m)
347	Einzelnachweis über aktive Finanzinstrumente (Anlage 6n)
351	Nachweis über derivative Finanzinstrumente ohne Grundgeschäft (Anlage 6o)

Seite	Inhalt
355	Rückstellungsspiegel (Anlage 6q)
359	Haftungsnachweis (Anlage 6r)
363	Einzelnachweis über die nicht voranschlagswirksame Gebarung gemäß § 12 (Anlage 6t)
367	Personaldaten iSd ÖStp (Anlage 4)
371	Nachweis über nicht kassenwirksame Konten
375	Nachweis über Innere Darlehen
379	Nachweis Kundenforderungen
385	Nachweis Lieferantenverbindlichkeiten