

Marktgemeinde Greifenburg

Bezirk Spittal an der Drau (206)

NUTS 3 Region – Oberkärnten (AT212)



Rechnungsabschluss für das Haushaltsjahr 2023

Flächenausmaß: 76,27 km²

Einwohnerzahl: 1.714 (gemäß § 7 Registerzahlungsgesetz per 31.10.2021 für das Finanzjahr 2023)

Gemeindekennziffer: 20609

Nachweis der liquiden Mittel (Kassenbestand)

ZW	Code	Konto	Bezeichnung	IBAN	Stand 31.12.2022	Einzahlungen 2023	Auszahlungen 2023	Stand 31.12.2023	Auszug Nr.	Datum
3	1151	200030	HAUPTKASSE ZW-3		2.897,67	57.431,61	59.991,89	337,39	0	
20	1151	210202	GREIFENBURGER HILFSFONDS		246,34	0,00	0,00	246,34	0	
Bar					3.144,01	57.431,61	59.991,89	583,73		
4	1151	210042	Raika Großglockner-Weissensee	AT48 3956 1000 0813 2888	-191.546,72	6.750.248,79	6.557.574,21	1.127,86	0	
5	1151	210052	SPARKASSE STEINFELD ZW-5	AT09 2070 6025 0022 8966	12.009,82	108.464,97	119.788,11	686,68	0	
7	1511	210072	VOLKSBANK GREIFENBURG ZW-7	AT58 4213 0460 0235 0000	1.621,80	703.092,56	1.102.984,56	-398.270,20	0	
Bankkonto					-177.915,10	7.561.806,32	7.780.346,88	-396.455,66		
19	1151	220110	KAUTION BAUGRÜNDE		49.136,00	84.574,00	40.506,00	93.204,00	0	
Spareinlage					49.136,00	84.574,00	40.506,00	93.204,00		
1	1151	906010	UMBUCHUNG ZW-1		0,00	1.751.217,99	1.751.217,99	0,00	0	
2	1151	906020	VERRECHNUNG ZW-2		0,00	343.196,78	343.196,78	0,00	0	
Verrechnung					0,00	2.094.414,77	2.094.414,77	0,00		
Gesamtsumme					-125.635,09	9.798.226,70	9.975.259,54	-302.667,93		

		Stand 31.12.2022	Stand 31.12.2023	Veränderung
1151	Kassa, Bankguthaben, Schecks	65.911,63	95.602,27	29.690,64
B.III	Gesamtsumme liquide Mittel	65.911,63	95.602,27	29.690,64
1511	Kurzfristige Finanzschulden	191.546,72	398.270,20	206.723,48
F.I.1	Kurzfristige Finanzschulden	191.546,72	398.270,20	206.723,48

Nachweis über nicht kassenwirksame Konten

Kategorie	Konto	wirksam ab	wirksam bis	Anfangsstand	Zugang	Abgang	Endstand
Bankgarantien	Bankgarantie DI Andreas Wieser Gewerk Gartengestal	05.11.2021	- 18.10.2024	452,19	0,00	0,00	452,19
	Bankgarantie Firma Anton Ebenberger, Elektrotechnik	31.10.2022	- 29.08.2025	666,39	0,00	0,00	666,39
	Bankgarantie Holzbau Ertl Haftrücklass	25.05.2021	- 31.05.2024	1.274,79	0,00	0,00	1.274,79
	Bankgarantie Peschka's WTw. Dachdeckerei-Spengler	14.10.2021	- 16.08.2024	344,47	0,00	0,00	344,47
	Bankgarantie Santherm Brandner & Höllwart GmbH	10.08.2021	- 02.08.2024	342,20	0,00	0,00	342,20
	Bankgarantie Winklerbau GmbH	02.12.2022	- 31.08.2024	7.507,01	0,00	0,00	7.507,01
	Bankgarantien Walzl Bebauungsverpflichtung	10.06.2020	- 31.12.2025	6.224,00	0,00	0,00	6.224,00
	Baurücklassversicherungsbestätigung Tischlerei Holz	10.09.2021	- 31.08.2024	643,00	0,00	0,00	643,00
Summe Bankgarantien				17.454,05	0,00	0,00	17.454,05
Gesamt				17.454,05	0,00	0,00	17.454,05

Unterschrift

Der vorliegende Rechnungsabschluss enthält alle im Rechnungszeitraum erfolgten Gebarungen. Er stimmt mit den Belegen und Aufzeichnungen in den Rechnungsbüchern überein. Die ausgewiesenen buchmäßigen Bestände stimmen mit den tatsächlich vorhandenen Bankbeständen überein.

Für die Finanzverwaltung

Der Bürgermeister

Florian Egger

Josef Brandner

Der vorliegende Rechnungsabschluss wurde vom Kontrollausschuss überprüft. Er ist sachlich und rechnerisch richtig.

Für die Finanzverwaltung

Der Bürgermeister

Florian Egger

Josef Brandner

Ergebnishaushalt Gesamt 1. und 2. Ebene (Anlage 1a)
- interne Vergütungen enthalten

MVAG	Mittelverwendungs- und aufbringungsgruppen (1. und 2. Ebene)	RA 2023	VA 2023	RA - VA
211	Erträge aus der operativen Verwaltungstätigkeit	3.924.079,37	3.879.300,00	44.779,37
2111	Erträge aus eigenen Abgaben	693.838,71	691.100,00	2.738,71
2112	Erträge aus Ertragsanteilen	1.754.468,55	1.752.400,00	2.068,55
2113	Erträge aus Gebühren	702.438,75	691.700,00	10.738,75
2114	Erträge aus Leistungen	392.721,59	390.300,00	2.421,59
2115	Erträge aus Besitz und wirtschaftlicher Tätigkeit	27.754,68	28.000,00	-245,32
2116	Erträge aus Veräußerung und sonstige Erträge	316.158,21	319.000,00	-2.841,79
2117	Nicht finanzierungswirksame operative Erträge	36.698,88	6.800,00	29.898,88
212	Erträge aus Transfers	1.511.074,99	1.408.700,00	102.374,99
2121	Transferertrag von Trägern des öffentlichen Rechts	673.413,79	660.300,00	13.113,79
2122	Transferertrag von Beteiligungen	80.389,03		80.389,03
2123	Transferertrag von Unternehmen (mit Finanzunternehmen)	18.333,40	18.300,00	33,40
2124	Transferertrag von Haushalten und Organisationen ohne Erwerbscharakter			
2125	Transferertrag vom Ausland			
2126	Investitions- und Tilgungszuschüsse zwischen Unternehmungen und Betrieben der Gebietskörperschaft und der Gebietskörperschaft			
2127	Nicht finanzierungswirksamer Transferertrag	738.938,77	730.100,00	8.838,77
213	Finanzerträge	4.624,38	4.400,00	224,38
2131	Erträge aus Zinsen	2.259,40	2.100,00	159,40
2132	Erträge aus Zinsen aus derivativen Finanzinstrumenten ohne Grundgeschäft			
2133	Erträge aus Gewinnentnahmen von marktbestimmten Betrieben			
2134	Sonstige Finanzerträge			
2135	Erträge aus Dividenden/Gewinnausschüttungen			
2136	Sonstige nicht finanzierungswirksame Finanzerträge	2.364,98	2.300,00	64,98
21	Summe Erträge	5.439.778,74	5.292.400,00	147.378,74
221	Personalaufwand	1.065.870,61	1.044.800,00	21.070,61
2211	Personalaufwand (Bezüge, Nebengeb., Mehrleistungen)	822.716,83	814.700,00	8.016,83
2212	Gesetzlicher und freiwilliger Sozialaufwand	197.906,78	205.100,00	-7.193,22
2213	Sonstiger Personalaufwand	8.427,22	8.400,00	27,22
2214	Nicht finanzierungswirksamer Personalaufwand	36.819,78	16.600,00	20.219,78
222	Sachaufwand (ohne Transferaufwand)	2.566.133,66	2.583.200,00	-17.066,34
2221	Gebrauchs- und Verbrauchsgüter, Handelswaren	150.348,69	158.400,00	-8.051,31
2222	Verwaltungs- und Betriebsaufwand	208.672,66	229.700,00	-21.027,34
2223	Leasing- und Mietaufwand	103.336,20	103.400,00	-63,80
2224	Instandhaltung	181.854,50	183.200,00	-1.345,50
2225	Sonstiger Sachaufwand	1.029.245,68	1.040.400,00	-11.154,32
2226	Nicht finanzierungswirksamer Sachaufwand	892.675,93	868.100,00	24.575,93

MVAG	Mittelverwendungs- und aufbringungsgruppen (1. und 2. Ebene)	RA 2023	VA 2023	RA - VA
223	Transferaufwand (laufende Transfers und Kapitaltransfers)	1.674.698,57	1.661.800,00	12.898,57
2231	Transferaufwand an Träger des öffentlichen Rechts	1.566.243,42	1.549.700,00	16.543,42
2232	Transferaufwand an Beteiligungen			
2233	Transferaufwand an Unternehmen (mit Finanzunternehmen)	3.809,33	7.300,00	-3.490,67
2234	Transferaufwand an Haushalte und Organisationen ohne Erwerbscharakter	104.645,82	104.800,00	-154,18
2235	Transferaufwand an das Ausland			
2236	Investitions- und Tilgungszuschüsse zwischen Unternehmungen und Betrieben der Gebietskörperschaft und der Gebietskörperschaft			
2237	Nicht finanzierungswirksamer Transferaufwand			
224	Finanzaufwand	299.218,56	214.000,00	85.218,56
2241	Zinsen aus Finanzschulden, Finanzierungsleasing, Forderungskauf und derivativen Finanzinstrumenten mit Grundgeschäft	181.075,35	176.000,00	5.075,35
2242	Zinsen und sonstige Aufwendungen aus derivativen Finanzinstrumenten ohne Grundgeschäft			
2243	Gewinnentnahmen von Unternehmungen und marktbestimmten Betrieben der Gebietskörperschaft (innerhalb der Gebietskörperschaft)			
2244	Sonstiger Finanzaufwand	3.998,49	4.200,00	-201,51
2245	Nicht finanzierungswirksamer Finanzaufwand	114.144,72	33.800,00	80.344,72
22	Summe Aufwendungen	5.605.921,40	5.503.800,00	102.121,40
SA0	Saldo (0) Nettoergebnis (21 - 22)	-166.142,66	-211.400,00	45.257,34
230	Entnahmen von Haushaltsrücklagen	0,00	0,00	0,00
2301	Entnahmen von Haushaltsrücklagen			
240	Zuweisung an Haushaltsrücklagen	0,00	0,00	0,00
2401	Zuweisung an Haushaltsrücklagen			
23	Summe Haushaltsrücklagen	0,00	0,00	0,00
SA00	Nettoergebnis nach Zuweisung und Entnahmen von Haushaltsrücklagen (Saldo 0 +/- SU23)	-166.142,66	-211.400,00	45.257,34

Finanzierungshaushalt Gesamt 1. und 2. Ebene (Anlage 1b)
- interne Vergütungen enthalten

MVAG	Mittelverwendungs- und aufbringungsgruppen (1. und 2. Ebene)	RA 2023	VA 2023	RA - VA
311	Einzahlungen aus der operativen Verwaltungstätigkeit	3.887.095,61	3.872.500,00	14.595,61
3111	Einzahlungen aus eigenen Abgaben	702.075,30	691.100,00	10.975,30
3112	Einzahlungen aus Ertragsanteilen	1.754.468,55	1.752.400,00	2.068,55
3113	Einzahlungen aus Gebühren	694.129,41	691.700,00	2.429,41
3114	Einzahlungen aus Leistungen	392.866,92	390.300,00	2.566,92
3115	Einzahlungen aus Besitz und wirtschaftlicher Tätigkeit	27.110,88	28.000,00	-889,12
3116	Einzahlungen aus Veräußerung von geringwertigen Wirtschaftsgütern (GWG) und sonstige Einzahlungen	316.444,55	319.000,00	-2.555,45
312	Einzahlungen aus Transfers (ohne Kapitaltransfers)	803.130,61	678.600,00	124.530,61
3121	Transferzahlungen von Trägern des öffentlichen Rechts	704.408,18	660.300,00	44.108,18
3122	Transferzahlungen von Beteiligungen	80.389,03		80.389,03
3123	Transferzahlungen von Unternehmen (inkl. Finanzunternehmen)	18.333,40	18.300,00	33,40
3124	Transferzahlungen von Haushalte und Organisationen ohne Erwerbscharakter			
3125	Transferzahlungen vom Ausland			
3126	Investitions- und Tilgungszuschüsse zwischen Unternehmungen und Betrieben der Gebietskörperschaft und der Gebietskörperschaft			
313	Einzahlungen aus Finanzerträgen	2.259,40	2.100,00	159,40
3131	Einzahlungen aus Zinserträgen	2.259,40	2.100,00	159,40
3133	Einzahlungen aus Gewinnentnahmen von marktbestimmten Betrieben			
3134	Sonstige Einzahlungen aus Finanzerträgen			
3135	Einzahlungen aus Dividenden/Gewinnausschüttungen			
31	Summe Einzahlungen operative Gebarung	4.692.485,62	4.553.200,00	139.285,62
321	Auszahlungen aus Personalaufwand	1.029.050,83	1.028.200,00	850,83
3211	Auszahlungen für Personalaufwand Bezüge, Nebengebühren, und Mehrleistungsvergütungen)	822.716,83	814.700,00	8.016,83
3212	Auszahlungen für gesetzliche und freiwillige Sozialaufwendungen	197.906,78	205.100,00	-7.193,22
3213	Auszahlungen aus sonstigem Personalaufwand	8.427,22	8.400,00	27,22
322	Auszahlungen aus Sachaufwand (ohne Transferaufwand)	1.670.697,13	1.715.100,00	-44.402,87
3221	Auszahlungen für Gebrauchs- und Verbrauchsgüter, Handelswaren	146.113,50	158.400,00	-12.286,50
3222	Auszahlungen für Verwaltungs- und Betriebsaufwand	205.802,41	229.700,00	-23.897,59
3223	Auszahlungen für Leasing- und Mietaufwand	103.336,20	103.400,00	-63,80
3224	Auszahlungen für Instandhaltung	185.447,92	183.200,00	2.247,92
3225	Sonstige Auszahlungen aus Sachaufwand	1.029.997,10	1.040.400,00	-10.402,90
323	Auszahlungen aus Transfers (ohne Kapitaltransfers)	1.693.702,96	1.661.800,00	31.902,96
3231	Transferzahlungen an Träger des öffentlichen Rechts	1.585.247,81	1.549.700,00	35.547,81
3232	Transferzahlungen an Beteiligungen			
3233	Transferzahlungen an Unternehmen (inkl. Finanzunternehmen)	3.809,33	7.300,00	-3.490,67
3234	Transferzahlungen an Haushalte und Organisationen ohne Erwerbscharakter	104.645,82	104.800,00	-154,18

MVAG	Mittelverwendungs- und aufbringungsgruppen (1. und 2. Ebene)	RA 2023	VA 2023	RA - VA
3235	Transferzahlungen an das Ausland			
3236	Investitions- und Tilgungszuschüsse zwischen Unternehmungen und Betrieben der Gebietskörperschaft und der Gebietskörperschaft			
324	Auszahlungen aus Finanzaufwand	185.073,84	180.200,00	4.873,84
3241	Auszahlungen für Zinsaufwand, für Finanzierungsleasing, für Forderungskauf, für Finanzschulden und derivative Finanzinstrumente	181.075,35	176.000,00	5.075,35
3242	Auszahlungen für Zinsen aus derivativen Finanzinstrumenten ohne Grundgeschäft			
3243	Auszahlung aus Gewinnentnahmen von marktbestimmten Betrieben			
3244	Sonstige Auszahlungen aus Finanzaufwendungen	3.998,49	4.200,00	-201,51
32	Summe Auszahlungen operative Gebarung	4.578.524,76	4.585.300,00	-6.775,24
SA1	Saldo (1) Geldfluss aus der Operativen Gebarung (31 – 32)	113.960,86	-32.100,00	146.060,86
331	Einzahlungen aus der Investitionstätigkeit	0,00	0,00	0,00
3311	Einzahlungen aus der Veräußerung von immateriellem Vermögen			
3312	Einzahlungen aus der Veräußerung von Grundstücken und Grundstückseinrichtungen			
3313	Einzahlungen aus der Veräußerung von Gebäuden und Bauten			
3314	Einzahlungen aus der Veräußerung von technischen Anlagen, Fahrzeuge und Maschinen			
3315	Einzahlungen aus der Veräußerung von Amts-, Betriebs- und Geschäftsausstattung			
3316	Einzahlungen aus der Veräußerung von Kulturgütern			
3317	Einzahlungen aus der Veräußerung von Beteiligungen			
332	Einzahlungen aus der Rückzahlung von Darlehen sowie gewährten Vorschüssen	0,00	0,00	0,00
3321	Einzahlungen aus Darlehen an Träger des öffentlichen Rechts			
3322	Einzahlungen aus Darlehen an Beteiligungen			
3323	Einzahlungen aus Darlehen an Unternehmen und Haushalte			
3325	Einzahlungen aus Vorschüssen und Anzahlungen			
333	Einzahlungen aus Kapitaltransfers	523.809,38	563.200,00	-39.390,62
3331	Kapitaltransferzahlungen von Trägern des öffentlichen Rechts	466.430,43	520.900,00	-54.469,57
3332	Kapitaltransferzahlungen von Beteiligungen			
3333	Kapitaltransferzahlungen von Unternehmen			
3334	Kapitaltransferzahlungen von Haushalten und Organisationen ohne Erwerbscharakter	57.378,95	42.300,00	15.078,95
3335	Kapitaltransferzahlungen vom Ausland			
33	Summe Einzahlungen investive Gebarung	523.809,38	563.200,00	-39.390,62
341	Auszahlungen aus der Investitionstätigkeit	737.176,17	824.900,00	-87.723,83
3411	Auszahlungen für den Erwerb von immateriellem Vermögen			
3412	Auszahlungen für den Erwerb von Grundstücken und Grundstückseinrichtungen	560.562,69	525.500,00	35.062,69
3413	Auszahlungen für den Erwerb von Gebäuden und Bauten	59.274,09	121.200,00	-61.925,91
3414	Auszahlungen für den Erwerb von technischen Anlagen, Fahrzeuge und Maschinen			

MVAG	Mittelverwendungs- und aufbringungsgruppen (1. und 2. Ebene)	RA 2023	VA 2023	RA - VA
3415	Auszahlungen für den Erwerb von Amts-, Betriebs- und Geschäftsausstattung	117.339,39	178.200,00	-60.860,61
3416	Auszahlungen für den Erwerb von Kulturgütern			
3417	Auszahlungen für den Erwerb von Beteiligungen			
342	Auszahlungen von gewährten Darlehen sowie gewährten Vorschüssen	0,00	0,00	0,00
3421	Auszahlung von Darlehen an Träger des öffentlichen Rechts			
3422	Auszahlung von Darlehen an Beteiligungen			
3423	Auszahlung von Darlehen an Unternehmen und Haushalte			
3425	Auszahlungen von Vorschüssen und Anzahlungen			
343	Auszahlungen aus Kapitaltransfers	0,00	0,00	0,00
3431	Kapitaltransferzahlungen an Träger des öffentlichen Rechts			
3432	Kapitaltransferzahlungen an Beteiligungen			
3433	Kapitaltransferzahlungen an Unternehmen (Finanzunternehmen)			
3434	Kapitaltransferzahlungen an Haushalte und Organisationen ohne Erwerbscharakter			
3435	Kapitaltransferzahlungen an das Ausland			
34	Summe Auszahlungen investive Gebarung	737.176,17	824.900,00	-87.723,83
SA2	Saldo (2) Geldfluss aus der Investiven Gebarung (33 – 34)	-213.366,79	-261.700,00	48.333,21
SA3	Saldo (3) Nettofinanzierungssaldo (Saldo 1 + Saldo 2)	-99.405,93	-293.800,00	194.394,07
351	Einzahlungen aus der Aufnahme von Finanzschulden	258.581,59	253.800,00	4.781,59
3511	Einzahlungen aus empfangenen Darlehen von öffentlichen Körperschaften und Rechtsträgern	14.028,59	13.800,00	228,59
3512	Einzahlungen aus empfangenen Darlehen von Beteiligungen			
3513	Einzahlungen aus empfangenen Darlehen von Unternehmen und privaten Haushalten			
3514	Einzahlungen aus Finanzschulden (Finanzunternehmen)	244.553,00	240.000,00	4.553,00
353	Einzahlungen infolge eines Kapitaltausch bei derivativen Finanzinstrumenten mit Grundgeschäft	0,00	0,00	0,00
3530	Einzahlungen infolge eines Kapitaltausch bei derivativen Finanzinstrumenten mit Grundgeschäft			
355	Einzahlungen aus dem Abgang von Finanzinstrumenten	0,00	0,00	0,00
3550	Einzahlungen aus dem Abgang von Finanzinstrumenten			
35	Summe Einzahlungen aus der Finanzierungstätigkeit	258.581,59	253.800,00	4.781,59
361	Auszahlungen aus der Tilgung von Finanzschulden	282.423,13	291.100,00	-8.676,87
3611	Auszahlungen aus empfangenen Darlehen von öffentlichen Körperschaften und Rechtsträgern	31.529,77	31.600,00	-70,23
3612	Auszahlungen aus empfangenen Darlehen von Beteiligungen			
3613	Auszahlungen aus empfangenen Darlehen von Unternehmen und privaten Haushalten			
3614	Auszahlungen aus Finanzschulden	250.893,36	259.500,00	-8.606,64

MVAG	Mittelverwendungs- und aufbringungsgruppen (1. und 2. Ebene)	RA 2023	VA 2023	RA - VA
3615	Auszahlung aus der Rückzahlung von Leasingverbindlichkeiten			
363	Auszahlungen infolge eines Kapitaltausch bei derivativen Finanzinstrumenten mit Grundgeschäft	0,00	0,00	0,00
3630	Auszahlungen infolge eines Kapitaltausch bei derivativen Finanzinstrumenten mit Grundgeschäft			
365	Auszahlungen für den Erwerb von Finanzinstrumenten	0,00	0,00	0,00
3650	Auszahlungen für den Erwerb von Finanzinstrumenten			
36	Summe Auszahlungen aus der Finanzierungstätigkeit	282.423,13	291.100,00	-8.676,87
SA4	Saldo (4) Geldfluss aus der Finanzierungstätigkeit (35 – 36)	-23.841,54	-37.300,00	13.458,46
SA5	Saldo (5) Geldfluss aus der voranschlagswirksamen Gebarung (Saldo 3 + Saldo 4)	-123.247,47	-331.100,00	207.852,53
411	Einzahlungen aus nicht voranschlagswirksamen Forderungen	392.306,79		
4110	Einzahlungen aus nicht voranschlagswirksamen Forderungen	392.306,79		
412	Einzahlungen aus nicht voranschlagswirksamen Verbindlichkeiten	3.931.043,32		
4120	Einzahlungen aus nicht voranschlagswirksamen Verbindlichkeiten	3.931.043,32		
413	Einzahlungen aus der Aufnahme von zur Kassenstärkung eingegangenen Geldverbindlichkeiten (Barvorlagen)	0,00		
4130	Einzahlungen aus der Aufnahme von zur Kassenstärkung eingegangenen Geldverbindlichkeiten (Barvorlagen)			
41	Summe Einzahlungen aus der nicht voranschlagswirksamen Gebarung	4.323.350,11		
421	Auszahlungen aus nicht voranschlagswirksamen Forderungen	512.660,46		
4210	Auszahlungen aus nicht voranschlagswirksamen Forderungen	512.660,46		
422	Auszahlungen aus nicht voranschlagswirksamen Verbindlichkeiten	3.864.475,02		
4220	Auszahlungen aus nicht voranschlagswirksamen Verbindlichkeiten	3.864.475,02		
423	Auszahlungen zur Tilgung von zur Kassenstärkung eingegangenen Geldverbindlichkeiten (Barvorlagen)	0,00		
4230	Auszahlungen zur Tilgung von zur Kassenstärkung eingegangenen Geldverbindlichkeiten (Barvorlagen)			
42	Summe Auszahlungen aus der nicht voranschlagswirksamen Gebarung	4.377.135,48		
SA6	Geldfluss aus der nicht voranschlagswirksamen Gebarung	-53.785,37		
SA7	Veränderung an Liquiden Mitteln (Saldo 5 + Saldo 6)	-177.032,84		
	Anfangsbestand liquide Mittel (115 zum 31.12.2022)	-125.635,09		
	Endbestand liquide Mittel (115 zum 31.12.2023)	-302.667,93		
	davon Zahlungsmittelreserven (1152 zum 31.12.2023)	0,00		

Ergebnishaushalt Gesamt 1. und 2. Ebene (Anlage 1a)
- bereinigt um interne Vergütungen

MVAG	Mittelverwendungs- und aufbringungsgruppen (1. und 2. Ebene)	RA 2023	VA 2023	RA - VA
211	Erträge aus der operativen Verwaltungstätigkeit	3.632.069,08	3.590.600,00	41.469,08
2111	Erträge aus eigenen Abgaben	693.838,71	691.100,00	2.738,71
2112	Erträge aus Ertragsanteilen	1.754.468,55	1.752.400,00	2.068,55
2113	Erträge aus Gebühren	702.438,75	691.700,00	10.738,75
2114	Erträge aus Leistungen	100.711,30	101.600,00	-888,70
2115	Erträge aus Besitz und wirtschaftlicher Tätigkeit	27.754,68	28.000,00	-245,32
2116	Erträge aus Veräußerung und sonstige Erträge	316.158,21	319.000,00	-2.841,79
2117	Nicht finanzierungswirksame operative Erträge	36.698,88	6.800,00	29.898,88
212	Erträge aus Transfers	1.511.074,99	1.408.700,00	102.374,99
2121	Transferertrag von Trägern des öffentlichen Rechts	673.413,79	660.300,00	13.113,79
2122	Transferertrag von Beteiligungen	80.389,03		80.389,03
2123	Transferertrag von Unternehmen (mit Finanzunternehmen)	18.333,40	18.300,00	33,40
2124	Transferertrag von Haushalten und Organisationen ohne Erwerbscharakter			
2125	Transferertrag vom Ausland			
2126	Investitions- und Tilgungszuschüsse zwischen Unternehmungen und Betrieben der Gebietskörperschaft und der Gebietskörperschaft			
2127	Nicht finanzierungswirksamer Transferertrag	738.938,77	730.100,00	8.838,77
213	Finanzerträge	4.624,38	4.400,00	224,38
2131	Erträge aus Zinsen	2.259,40	2.100,00	159,40
2132	Erträge aus Zinsen aus derivativen Finanzinstrumenten ohne Grundgeschäft			
2133	Erträge aus Gewinnentnahmen von marktbestimmten Betrieben			
2134	Sonstige Finanzerträge			
2135	Erträge aus Dividenden/Gewinnausschüttungen			
2136	Sonstige nicht finanzierungswirksame Finanzerträge	2.364,98	2.300,00	64,98
21	Summe Erträge	5.147.768,45	5.003.700,00	144.068,45
221	Personalaufwand	1.065.870,61	1.044.800,00	21.070,61
2211	Personalaufwand (Bezüge, Nebengeb., Mehrleistungen)	822.716,83	814.700,00	8.016,83
2212	Gesetzlicher und freiwilliger Sozialaufwand	197.906,78	205.100,00	-7.193,22
2213	Sonstiger Personalaufwand	8.427,22	8.400,00	27,22
2214	Nicht finanzierungswirksamer Personalaufwand	36.819,78	16.600,00	20.219,78
222	Sachaufwand (ohne Transferaufwand)	2.274.123,37	2.294.500,00	-20.376,63
2221	Gebrauchs- und Verbrauchsgüter, Handelswaren	150.348,69	158.400,00	-8.051,31
2222	Verwaltungs- und Betriebsaufwand	208.672,66	229.700,00	-21.027,34
2223	Leasing- und Mietaufwand	103.336,20	103.400,00	-63,80
2224	Instandhaltung	181.854,50	183.200,00	-1.345,50
2225	Sonstiger Sachaufwand	737.235,39	751.700,00	-14.464,61
2226	Nicht finanzierungswirksamer Sachaufwand	892.675,93	868.100,00	24.575,93

MVAG	Mittelverwendungs- und aufbringungsgruppen (1. und 2. Ebene)	RA 2023	VA 2023	RA - VA
223	Transferaufwand (laufende Transfers und Kapitaltransfers)	1.674.698,57	1.661.800,00	12.898,57
2231	Transferaufwand an Träger des öffentlichen Rechts	1.566.243,42	1.549.700,00	16.543,42
2232	Transferaufwand an Beteiligungen			
2233	Transferaufwand an Unternehmen (mit Finanzunternehmen)	3.809,33	7.300,00	-3.490,67
2234	Transferaufwand an Haushalte und Organisationen ohne Erwerbscharakter	104.645,82	104.800,00	-154,18
2235	Transferaufwand an das Ausland			
2236	Investitions- und Tilgungszuschüsse zwischen Unternehmungen und Betrieben der Gebietskörperschaft und der Gebietskörperschaft			
2237	Nicht finanzierungswirksamer Transferaufwand			
224	Finanzaufwand	299.218,56	214.000,00	85.218,56
2241	Zinsen aus Finanzschulden, Finanzierungsleasing, Forderungskauf und derivativen Finanzinstrumenten mit Grundgeschäft	181.075,35	176.000,00	5.075,35
2242	Zinsen und sonstige Aufwendungen aus derivativen Finanzinstrumenten ohne Grundgeschäft			
2243	Gewinnentnahmen von Unternehmungen und marktbestimmten Betrieben der Gebietskörperschaft (innerhalb der Gebietskörperschaft)			
2244	Sonstiger Finanzaufwand	3.998,49	4.200,00	-201,51
2245	Nicht finanzierungswirksamer Finanzaufwand	114.144,72	33.800,00	80.344,72
22	Summe Aufwendungen	5.313.911,11	5.215.100,00	98.811,11
SA0	Saldo (0) Nettoergebnis (21 - 22)	-166.142,66	-211.400,00	45.257,34
230	Entnahmen von Haushaltsrücklagen	0,00	0,00	0,00
2301	Entnahmen von Haushaltsrücklagen			
240	Zuweisung an Haushaltsrücklagen	0,00	0,00	0,00
2401	Zuweisung an Haushaltsrücklagen			
23	Summe Haushaltsrücklagen	0,00	0,00	0,00
SA00	Nettoergebnis nach Zuweisung und Entnahmen von Haushaltsrücklagen (Saldo 0 +/- SU23)	-166.142,66	-211.400,00	45.257,34

Finanzierungshaushalt Gesamt 1. und 2. Ebene (Anlage 1b)
- bereinigt um interne Vergütungen

MVAG	Mittelverwendungs- und aufbringungsgruppen (1. und 2. Ebene)	RA 2023	VA 2023	RA - VA
311	Einzahlungen aus der operativen Verwaltungstätigkeit	3.595.085,32	3.583.800,00	11.285,32
3111	Einzahlungen aus eigenen Abgaben	702.075,30	691.100,00	10.975,30
3112	Einzahlungen aus Ertragsanteilen	1.754.468,55	1.752.400,00	2.068,55
3113	Einzahlungen aus Gebühren	694.129,41	691.700,00	2.429,41
3114	Einzahlungen aus Leistungen	100.856,63	101.600,00	-743,37
3115	Einzahlungen aus Besitz und wirtschaftlicher Tätigkeit	27.110,88	28.000,00	-889,12
3116	Einzahlungen aus Veräußerung von geringwertigen Wirtschaftsgütern (GWG) und sonstige Einzahlungen	316.444,55	319.000,00	-2.555,45
312	Einzahlungen aus Transfers (ohne Kapitaltransfers)	803.130,61	678.600,00	124.530,61
3121	Transferzahlungen von Trägern des öffentlichen Rechts	704.408,18	660.300,00	44.108,18
3122	Transferzahlungen von Beteiligungen	80.389,03		80.389,03
3123	Transferzahlungen von Unternehmen (inkl. Finanzunternehmen)	18.333,40	18.300,00	33,40
3124	Transferzahlungen von Haushalte und Organisationen ohne Erwerbscharakter			
3125	Transferzahlungen vom Ausland			
3126	Investitions- und Tilgungszuschüsse zwischen Unternehmungen und Betrieben der Gebietskörperschaft und der Gebietskörperschaft			
313	Einzahlungen aus Finanzerträgen	2.259,40	2.100,00	159,40
3131	Einzahlungen aus Zinserträgen	2.259,40	2.100,00	159,40
3133	Einzahlungen aus Gewinnentnahmen von marktbestimmten Betrieben			
3134	Sonstige Einzahlungen aus Finanzerträgen			
3135	Einzahlungen aus Dividenden/Gewinnausschüttungen			
31	Summe Einzahlungen operative Gebarung	4.400.475,33	4.264.500,00	135.975,33
321	Auszahlungen aus Personalaufwand	1.029.050,83	1.028.200,00	850,83
3211	Auszahlungen für Personalaufwand Bezüge, Nebengebühren, und Mehrleistungsvergütungen)	822.716,83	814.700,00	8.016,83
3212	Auszahlungen für gesetzliche und freiwillige Sozialaufwendungen	197.906,78	205.100,00	-7.193,22
3213	Auszahlungen aus sonstigem Personalaufwand	8.427,22	8.400,00	27,22
322	Auszahlungen aus Sachaufwand (ohne Transferaufwand)	1.378.686,84	1.426.400,00	-47.713,16
3221	Auszahlungen für Gebrauchs- und Verbrauchsgüter, Handelswaren	146.113,50	158.400,00	-12.286,50
3222	Auszahlungen für Verwaltungs- und Betriebsaufwand	205.802,41	229.700,00	-23.897,59
3223	Auszahlungen für Leasing- und Mietaufwand	103.336,20	103.400,00	-63,80
3224	Auszahlungen für Instandhaltung	185.447,92	183.200,00	2.247,92
3225	Sonstige Auszahlungen aus Sachaufwand	737.986,81	751.700,00	-13.713,19
323	Auszahlungen aus Transfers (ohne Kapitaltransfers)	1.693.702,96	1.661.800,00	31.902,96
3231	Transferzahlungen an Träger des öffentlichen Rechts	1.585.247,81	1.549.700,00	35.547,81
3232	Transferzahlungen an Beteiligungen			
3233	Transferzahlungen an Unternehmen (inkl. Finanzunternehmen)	3.809,33	7.300,00	-3.490,67
3234	Transferzahlungen an Haushalte und Organisationen ohne Erwerbscharakter	104.645,82	104.800,00	-154,18

MVAG	Mittelverwendungs- und aufbringungsgruppen (1. und 2. Ebene)	RA 2023	VA 2023	RA - VA
3235	Transferzahlungen an das Ausland			
3236	Investitions- und Tilgungszuschüsse zwischen Unternehmungen und Betrieben der Gebietskörperschaft und der Gebietskörperschaft			
324	Auszahlungen aus Finanzaufwand	185.073,84	180.200,00	4.873,84
3241	Auszahlungen für Zinsaufwand, für Finanzierungsleasing, für Forderungskauf, für Finanzschulden und derivative Finanzinstrumente	181.075,35	176.000,00	5.075,35
3242	Auszahlungen für Zinsen aus derivativen Finanzinstrumenten ohne Grundgeschäft			
3243	Auszahlung aus Gewinnentnahmen von marktbestimmten Betrieben			
3244	Sonstige Auszahlungen aus Finanzaufwendungen	3.998,49	4.200,00	-201,51
32	Summe Auszahlungen operative Gebarung	4.286.514,47	4.296.600,00	-10.085,53
SA1	Saldo (1) Geldfluss aus der Operativen Gebarung (31 – 32)	113.960,86	-32.100,00	146.060,86
331	Einzahlungen aus der Investitionstätigkeit	0,00	0,00	0,00
3311	Einzahlungen aus der Veräußerung von immateriellem Vermögen			
3312	Einzahlungen aus der Veräußerung von Grundstücken und Grundstückseinrichtungen			
3313	Einzahlungen aus der Veräußerung von Gebäuden und Bauten			
3314	Einzahlungen aus der Veräußerung von technischen Anlagen, Fahrzeuge und Maschinen			
3315	Einzahlungen aus der Veräußerung von Amts-, Betriebs- und Geschäftsausstattung			
3316	Einzahlungen aus der Veräußerung von Kulturgütern			
3317	Einzahlungen aus der Veräußerung von Beteiligungen			
332	Einzahlungen aus der Rückzahlung von Darlehen sowie gewährten Vorschüssen	0,00	0,00	0,00
3321	Einzahlungen aus Darlehen an Träger des öffentlichen Rechts			
3322	Einzahlungen aus Darlehen an Beteiligungen			
3323	Einzahlungen aus Darlehen an Unternehmen und Haushalte			
3325	Einzahlungen aus Vorschüssen und Anzahlungen			
333	Einzahlungen aus Kapitaltransfers	523.809,38	563.200,00	-39.390,62
3331	Kapitaltransferzahlungen von Trägern des öffentlichen Rechts	466.430,43	520.900,00	-54.469,57
3332	Kapitaltransferzahlungen von Beteiligungen			
3333	Kapitaltransferzahlungen von Unternehmen			
3334	Kapitaltransferzahlungen von Haushalten und Organisationen ohne Erwerbscharakter	57.378,95	42.300,00	15.078,95
3335	Kapitaltransferzahlungen vom Ausland			
33	Summe Einzahlungen investive Gebarung	523.809,38	563.200,00	-39.390,62
341	Auszahlungen aus der Investitionstätigkeit	737.176,17	824.900,00	-87.723,83
3411	Auszahlungen für den Erwerb von immateriellem Vermögen			
3412	Auszahlungen für den Erwerb von Grundstücken und Grundstückseinrichtungen	560.562,69	525.500,00	35.062,69
3413	Auszahlungen für den Erwerb von Gebäuden und Bauten	59.274,09	121.200,00	-61.925,91
3414	Auszahlungen für den Erwerb von technischen Anlagen, Fahrzeuge und Maschinen			

MVAG	Mittelverwendungs- und aufbringungsgruppen (1. und 2. Ebene)	RA 2023	VA 2023	RA - VA
3415	Auszahlungen für den Erwerb von Amts-, Betriebs- und Geschäftsausstattung	117.339,39	178.200,00	-60.860,61
3416	Auszahlungen für den Erwerb von Kulturgütern			
3417	Auszahlungen für den Erwerb von Beteiligungen			
342	Auszahlungen von gewährten Darlehen sowie gewährten Vorschüssen	0,00	0,00	0,00
3421	Auszahlung von Darlehen an Träger des öffentlichen Rechts			
3422	Auszahlung von Darlehen an Beteiligungen			
3423	Auszahlung von Darlehen an Unternehmen und Haushalte			
3425	Auszahlungen von Vorschüssen und Anzahlungen			
343	Auszahlungen aus Kapitaltransfers	0,00	0,00	0,00
3431	Kapitaltransferzahlungen an Träger des öffentlichen Rechts			
3432	Kapitaltransferzahlungen an Beteiligungen			
3433	Kapitaltransferzahlungen an Unternehmen (Finanzunternehmen)			
3434	Kapitaltransferzahlungen an Haushalte und Organisationen ohne Erwerbscharakter			
3435	Kapitaltransferzahlungen an das Ausland			
34	Summe Auszahlungen investive Gebarung	737.176,17	824.900,00	-87.723,83
SA2	Saldo (2) Geldfluss aus der Investiven Gebarung (33 – 34)	-213.366,79	-261.700,00	48.333,21
SA3	Saldo (3) Nettofinanzierungssaldo (Saldo 1 + Saldo 2)	-99.405,93	-293.800,00	194.394,07
351	Einzahlungen aus der Aufnahme von Finanzschulden	258.581,59	253.800,00	4.781,59
3511	Einzahlungen aus empfangenen Darlehen von öffentlichen Körperschaften und Rechtsträgern	14.028,59	13.800,00	228,59
3512	Einzahlungen aus empfangenen Darlehen von Beteiligungen			
3513	Einzahlungen aus empfangenen Darlehen von Unternehmen und privaten Haushalten			
3514	Einzahlungen aus Finanzschulden (Finanzunternehmen)	244.553,00	240.000,00	4.553,00
353	Einzahlungen infolge eines Kapitaltausch bei derivativen Finanzinstrumenten mit Grundgeschäft	0,00	0,00	0,00
3530	Einzahlungen infolge eines Kapitaltausch bei derivativen Finanzinstrumenten mit Grundgeschäft			
355	Einzahlungen aus dem Abgang von Finanzinstrumenten	0,00	0,00	0,00
3550	Einzahlungen aus dem Abgang von Finanzinstrumenten			
35	Summe Einzahlungen aus der Finanzierungstätigkeit	258.581,59	253.800,00	4.781,59
361	Auszahlungen aus der Tilgung von Finanzschulden	282.423,13	291.100,00	-8.676,87
3611	Auszahlungen aus empfangenen Darlehen von öffentlichen Körperschaften und Rechtsträgern	31.529,77	31.600,00	-70,23
3612	Auszahlungen aus empfangenen Darlehen von Beteiligungen			
3613	Auszahlungen aus empfangenen Darlehen von Unternehmen und privaten Haushalten			
3614	Auszahlungen aus Finanzschulden	250.893,36	259.500,00	-8.606,64

MVAG	Mittelverwendungs- und aufbringungsgruppen (1. und 2. Ebene)	RA 2023	VA 2023	RA - VA
3615	Auszahlung aus der Rückzahlung von Leasingverbindlichkeiten			
363	Auszahlungen infolge eines Kapitaltausch bei derivativen Finanzinstrumenten mit Grundgeschäft	0,00	0,00	0,00
3630	Auszahlungen infolge eines Kapitaltausch bei derivativen Finanzinstrumenten mit Grundgeschäft			
365	Auszahlungen für den Erwerb von Finanzinstrumenten	0,00	0,00	0,00
3650	Auszahlungen für den Erwerb von Finanzinstrumenten			
36	Summe Auszahlungen aus der Finanzierungstätigkeit	282.423,13	291.100,00	-8.676,87
SA4	Saldo (4) Geldfluss aus der Finanzierungstätigkeit (35 – 36)	-23.841,54	-37.300,00	13.458,46
SA5	Saldo (5) Geldfluss aus der voranschlagswirksamen Gebarung (Saldo 3 + Saldo 4)	-123.247,47	-331.100,00	207.852,53
411	Einzahlungen aus nicht voranschlagswirksamen Forderungen	392.306,79		
4110	Einzahlungen aus nicht voranschlagswirksamen Forderungen	392.306,79		
412	Einzahlungen aus nicht voranschlagswirksamen Verbindlichkeiten	3.931.043,32		
4120	Einzahlungen aus nicht voranschlagswirksamen Verbindlichkeiten	3.931.043,32		
413	Einzahlungen aus der Aufnahme von zur Kassenstärkung eingegangenen Geldverbindlichkeiten (Barvorlagen)	0,00		
4130	Einzahlungen aus der Aufnahme von zur Kassenstärkung eingegangenen Geldverbindlichkeiten (Barvorlagen)			
41	Summe Einzahlungen aus der nicht voranschlagswirksamen Gebarung	4.323.350,11		
421	Auszahlungen aus nicht voranschlagswirksamen Forderungen	512.660,46		
4210	Auszahlungen aus nicht voranschlagswirksamen Forderungen	512.660,46		
422	Auszahlungen aus nicht voranschlagswirksamen Verbindlichkeiten	3.864.475,02		
4220	Auszahlungen aus nicht voranschlagswirksamen Verbindlichkeiten	3.864.475,02		
423	Auszahlungen zur Tilgung von zur Kassenstärkung eingegangenen Geldverbindlichkeiten (Barvorlagen)	0,00		
4230	Auszahlungen zur Tilgung von zur Kassenstärkung eingegangenen Geldverbindlichkeiten (Barvorlagen)			
42	Summe Auszahlungen aus der nicht voranschlagswirksamen Gebarung	4.377.135,48		
SA6	Geldfluss aus der nicht voranschlagswirksamen Gebarung	-53.785,37		
SA7	Veränderung an Liquiden Mitteln (Saldo 5 + Saldo 6)	-177.032,84		
	Anfangsbestand liquide Mittel (115 zum 31.12.2022)	-125.635,09		
	Endbestand liquide Mittel (115 zum 31.12.2023)	-302.667,93		
	davon Zahlungsmittelreserven (1152 zum 31.12.2023)	0,00		

Ergebnishaushalt Bereichsbudget 1. und 2. Ebene (Anlage 1a)

Vertretungskörper und allgemeine Verwaltung (Gruppe 0)

MVAG	Mittelverwendungs- und aufbringungsgruppen (1. und 2. Ebene)	RA 2023	VA 2023	RA - VA
211	Erträge aus der operativen Verwaltungstätigkeit	180.013,36	173.200,00	6.813,36
2111	Erträge aus eigenen Abgaben			
2112	Erträge aus Ertragsanteilen			
2113	Erträge aus Gebühren			
2114	Erträge aus Leistungen	18.400,87	17.300,00	1.100,87
2115	Erträge aus Besitz und wirtschaftlicher Tätigkeit			
2116	Erträge aus Veräußerung und sonstige Erträge	149.765,43	155.900,00	-6.134,57
2117	Nicht finanzierungswirksame operative Erträge	11.847,06		11.847,06
212	Erträge aus Transfers	2.537,27	2.600,00	-62,73
2121	Transferertrag von Trägern des öffentlichen Rechts			
2122	Transferertrag von Beteiligungen			
2123	Transferertrag von Unternehmen (mit Finanzunternehmen)			
2124	Transferertrag von Haushalten und Organisationen ohne Erwerbscharakter			
2125	Transferertrag vom Ausland			
2126	Investitions- und Tilgungszuschüsse zwischen Unternehmungen und Betrieben der Gebietskörperschaft und der Gebietskörperschaft			
2127	Nicht finanzierungswirksamer Transferertrag	2.537,27	2.600,00	-62,73
213	Finanzerträge	0,00	0,00	0,00
2131	Erträge aus Zinsen			
2132	Erträge aus Zinsen aus derivativen Finanzinstrumenten ohne Grundgeschäft			
2133	Erträge aus Gewinnentnahmen von marktbestimmten Betrieben			
2134	Sonstige Finanzerträge			
2135	Erträge aus Dividenden/Gewinnausschüttungen			
2136	Sonstige nicht finanzierungswirksame Finanzerträge			
21	Summe Erträge	182.550,63	175.800,00	6.750,63
221	Personalaufwand	461.524,97	457.900,00	3.624,97
2211	Personalaufwand (Bezüge, Nebengeb., Mehrleistungen)	375.240,52	368.500,00	6.740,52
2212	Gesetzlicher und freiwilliger Sozialaufwand	70.024,63	74.900,00	-4.875,37
2213	Sonstiger Personalaufwand	6.881,86	6.900,00	-18,14
2214	Nicht finanzierungswirksamer Personalaufwand	9.377,96	7.600,00	1.777,96
222	Sachaufwand (ohne Transferaufwand)	346.473,02	347.300,00	-826,98
2221	Gebrauchs- und Verbrauchsgüter, Handelswaren	9.486,53	8.700,00	786,53
2222	Verwaltungs- und Betriebsaufwand	45.712,16	46.900,00	-1.187,84
2223	Leasing- und Mietaufwand	21.257,06	21.300,00	-42,94
2224	Instandhaltung	10.087,59	10.500,00	-412,41
2225	Sonstiger Sachaufwand	255.426,50	256.600,00	-1.173,50
2226	Nicht finanzierungswirksamer Sachaufwand	4.503,18	3.300,00	1.203,18

Vertretungskörper und allgemeine Verwaltung (Gruppe 0)

MVAG	Mittelverwendungs- und aufbringungsgruppen (1. und 2. Ebene)	RA 2023	VA 2023	RA - VA
223	Transferaufwand (laufende Transfers und Kapitaltransfers)	188.338,33	188.700,00	-361,67
2231	Transferaufwand an Träger des öffentlichen Rechts	188.318,33	188.500,00	-181,67
2232	Transferaufwand an Beteiligungen			
2233	Transferaufwand an Unternehmen (mit Finanzunternehmen)			
2234	Transferaufwand an Haushalte und Organisationen ohne Erwerbscharakter	20,00	200,00	-180,00
2235	Transferaufwand an das Ausland			
2236	Investitions- und Tilgungszuschüsse zwischen Unternehmungen und Betrieben der Gebietskörperschaft und der Gebietskörperschaft			
2237	Nicht finanzierungswirksamer Transferaufwand			
224	Finanzaufwand	0,00	0,00	0,00
2241	Zinsen aus Finanzschulden, Finanzierungsleasing, Forderungskauf und derivativen Finanzinstrumenten mit Grundgeschäft			
2242	Zinsen und sonstige Aufwendungen aus derivativen Finanzinstrumenten ohne Grundgeschäft			
2243	Gewinnentnahmen von Unternehmungen und marktbestimmten Betrieben der Gebietskörperschaft (innerhalb der Gebietskörperschaft)			
2244	Sonstiger Finanzaufwand			
2245	Nicht finanzierungswirksamer Finanzaufwand			
22	Summe Aufwendungen	996.336,32	993.900,00	2.436,32
SA0	Saldo (0) Nettoergebnis (21 - 22)	-813.785,69	-818.100,00	4.314,31
230	Entnahmen von Haushaltsrücklagen	0,00	0,00	0,00
2301	Entnahmen von Haushaltsrücklagen			
240	Zuweisung an Haushaltsrücklagen	0,00	0,00	0,00
2401	Zuweisung an Haushaltsrücklagen			
23	Summe Haushaltsrücklagen	0,00	0,00	0,00
SA00	Nettoergebnis nach Zuweisung und Entnahmen von Haushaltsrücklagen (Saldo 0 +/- SU23)	-813.785,69	-818.100,00	4.314,31

Öffentliche Ordnung und Sicherheit (Gruppe 1)

MVAG	Mittelverwendungs- und aufbringungsgruppen (1. und 2. Ebene)	RA 2023	VA 2023	RA - VA
211	Erträge aus der operativen Verwaltungstätigkeit	21.159,34	22.900,00	-1.740,66
2111	Erträge aus eigenen Abgaben			
2112	Erträge aus Ertragsanteilen			
2113	Erträge aus Gebühren			
2114	Erträge aus Leistungen			
2115	Erträge aus Besitz und wirtschaftlicher Tätigkeit			
2116	Erträge aus Veräußerung und sonstige Erträge	21.159,34	22.900,00	-1.740,66
2117	Nicht finanzierungswirksame operative Erträge			
212	Erträge aus Transfers	71.253,53	70.600,00	653,53
2121	Transferertrag von Trägern des öffentlichen Rechts	3.490,00	3.500,00	-10,00
2122	Transferertrag von Beteiligungen			
2123	Transferertrag von Unternehmen (mit Finanzunternehmen)			
2124	Transferertrag von Haushalten und Organisationen ohne Erwerbscharakter			
2125	Transferertrag vom Ausland			
2126	Investitions- und Tilgungszuschüsse zwischen Unternehmungen und Betrieben der Gebietskörperschaft und der Gebietskörperschaft			
2127	Nicht finanzierungswirksamer Transferertrag	67.763,53	67.100,00	663,53
213	Finanzerträge	0,00	0,00	0,00
2131	Erträge aus Zinsen			
2132	Erträge aus Zinsen aus derivativen Finanzinstrumenten ohne Grundgeschäft			
2133	Erträge aus Gewinnentnahmen von marktbestimmten Betrieben			
2134	Sonstige Finanzerträge			
2135	Erträge aus Dividenden/Gewinnausschüttungen			
2136	Sonstige nicht finanzierungswirksame Finanzerträge			
21	Summe Erträge	92.412,87	93.500,00	-1.087,13
221	Personalaufwand	0,00	0,00	0,00
2211	Personalaufwand (Bezüge, Nebengeb., Mehrleistungen)			
2212	Gesetzlicher und freiwilliger Sozialaufwand			
2213	Sonstiger Personalaufwand			
2214	Nicht finanzierungswirksamer Personalaufwand			
222	Sachaufwand (ohne Transferaufwand)	166.307,19	168.100,00	-1.792,81
2221	Gebrauchs- und Verbrauchsgüter, Handelswaren	23.491,50	29.900,00	-6.408,50
2222	Verwaltungs- und Betriebsaufwand	15.579,61	16.600,00	-1.020,39
2223	Leasing- und Mietaufwand			
2224	Instandhaltung	41.058,53	38.300,00	2.758,53
2225	Sonstiger Sachaufwand	16.065,25	15.000,00	1.065,25
2226	Nicht finanzierungswirksamer Sachaufwand	70.112,30	68.300,00	1.812,30

Öffentliche Ordnung und Sicherheit (Gruppe 1)

MVAG	Mittelverwendungs- und aufbringungsgruppen (1. und 2. Ebene)	RA 2023	VA 2023	RA - VA
223	Transferaufwand (laufende Transfers und Kapitaltransfers)	3.779,63	4.200,00	-420,37
2231	Transferaufwand an Träger des öffentlichen Rechts	1.399,55	1.600,00	-200,45
2232	Transferaufwand an Beteiligungen			
2233	Transferaufwand an Unternehmen (mit Finanzunternehmen)			
2234	Transferaufwand an Haushalte und Organisationen ohne Erwerbscharakter	2.380,08	2.600,00	-219,92
2235	Transferaufwand an das Ausland			
2236	Investitions- und Tilgungszuschüsse zwischen Unternehmungen und Betrieben der Gebietskörperschaft und der Gebietskörperschaft			
2237	Nicht finanzierungswirksamer Transferaufwand			
224	Finanzaufwand	0,00	0,00	0,00
2241	Zinsen aus Finanzschulden, Finanzierungsleasing, Forderungskauf und derivativen Finanzinstrumenten mit Grundgeschäft			
2242	Zinsen und sonstige Aufwendungen aus derivativen Finanzinstrumenten ohne Grundgeschäft			
2243	Gewinnentnahmen von Unternehmungen und marktbestimmten Betrieben der Gebietskörperschaft (innerhalb der Gebietskörperschaft)			
2244	Sonstiger Finanzaufwand			
2245	Nicht finanzierungswirksamer Finanzaufwand			
22	Summe Aufwendungen	170.086,82	172.300,00	-2.213,18
SA0	Saldo (0) Nettoergebnis (21 - 22)	-77.673,95	-78.800,00	1.126,05
230	Entnahmen von Haushaltsrücklagen	0,00	0,00	0,00
2301	Entnahmen von Haushaltsrücklagen			
240	Zuweisung an Haushaltsrücklagen	0,00	0,00	0,00
2401	Zuweisung an Haushaltsrücklagen			
23	Summe Haushaltsrücklagen	0,00	0,00	0,00
SA00	Nettoergebnis nach Zuweisung und Entnahmen von Haushaltsrücklagen (Saldo 0 +/- SU23)	-77.673,95	-78.800,00	1.126,05

Unterricht, Erziehung, Sport und Wissenschaft (Gruppe 2)

MVAG	Mittelverwendungs- und aufbringungsgruppen (1. und 2. Ebene)	RA 2023	VA 2023	RA - VA
211	Erträge aus der operativen Verwaltungstätigkeit	67.069,57	62.700,00	4.369,57
2111	Erträge aus eigenen Abgaben			
2112	Erträge aus Ertragsanteilen			
2113	Erträge aus Gebühren			
2114	Erträge aus Leistungen	16.724,74	16.700,00	24,74
2115	Erträge aus Besitz und wirtschaftlicher Tätigkeit	150,00	200,00	-50,00
2116	Erträge aus Veräußerung und sonstige Erträge	37.507,36	39.000,00	-1.492,64
2117	Nicht finanzierungswirksame operative Erträge	12.687,47	6.800,00	5.887,47
212	Erträge aus Transfers	257.973,59	250.100,00	7.873,59
2121	Transferertrag von Trägern des öffentlichen Rechts	207.706,31	200.000,00	7.706,31
2122	Transferertrag von Beteiligungen			
2123	Transferertrag von Unternehmen (mit Finanzunternehmen)	18.333,40	18.300,00	33,40
2124	Transferertrag von Haushalten und Organisationen ohne Erwerbscharakter			
2125	Transferertrag vom Ausland			
2126	Investitions- und Tilgungszuschüsse zwischen Unternehmungen und Betrieben der Gebietskörperschaft und der Gebietskörperschaft			
2127	Nicht finanzierungswirksamer Transferertrag	31.933,88	31.800,00	133,88
213	Finanzerträge	0,00	0,00	0,00
2131	Erträge aus Zinsen			
2132	Erträge aus Zinsen aus derivativen Finanzinstrumenten ohne Grundgeschäft			
2133	Erträge aus Gewinnentnahmen von marktbestimmten Betrieben			
2134	Sonstige Finanzerträge			
2135	Erträge aus Dividenden/Gewinnausschüttungen			
2136	Sonstige nicht finanzierungswirksame Finanzerträge			
21	Summe Erträge	325.043,16	312.800,00	12.243,16
221	Personalaufwand	315.894,72	317.000,00	-1.105,28
2211	Personalaufwand (Bezüge, Nebengeb., Mehrleistungen)	232.513,72	233.000,00	-486,28
2212	Gesetzlicher und freiwilliger Sozialaufwand	72.997,79	74.500,00	-1.502,21
2213	Sonstiger Personalaufwand	1.545,36	1.500,00	45,36
2214	Nicht finanzierungswirksamer Personalaufwand	8.837,85	8.000,00	837,85
222	Sachaufwand (ohne Transferaufwand)	249.814,14	259.400,00	-9.585,86
2221	Gebrauchs- und Verbrauchsgüter, Handelswaren	28.201,74	27.300,00	901,74
2222	Verwaltungs- und Betriebsaufwand	64.209,91	61.500,00	2.709,91
2223	Leasing- und Mietaufwand	42.193,00	42.200,00	-7,00
2224	Instandhaltung	41.841,10	66.100,00	-24.258,90
2225	Sonstiger Sachaufwand	35.303,19	28.800,00	6.503,19
2226	Nicht finanzierungswirksamer Sachaufwand	38.065,20	33.500,00	4.565,20

Unterricht, Erziehung, Sport und Wissenschaft (Gruppe 2)

MVAG	Mittelverwendungs- und aufbringungsgruppen (1. und 2. Ebene)	RA 2023	VA 2023	RA - VA
223	Transferaufwand (laufende Transfers und Kapitaltransfers)	206.182,62	207.200,00	-1.017,38
2231	Transferaufwand an Träger des öffentlichen Rechts	200.682,62	201.700,00	-1.017,38
2232	Transferaufwand an Beteiligungen			
2233	Transferaufwand an Unternehmen (mit Finanzunternehmen)			
2234	Transferaufwand an Haushalte und Organisationen ohne Erwerbscharakter	5.500,00	5.500,00	
2235	Transferaufwand an das Ausland			
2236	Investitions- und Tilgungszuschüsse zwischen Unternehmungen und Betrieben der Gebietskörperschaft und der Gebietskörperschaft			
2237	Nicht finanzierungswirksamer Transferaufwand			
224	Finanzaufwand	0,00	0,00	0,00
2241	Zinsen aus Finanzschulden, Finanzierungsleasing, Forderungskauf und derivativen Finanzinstrumenten mit Grundgeschäft			
2242	Zinsen und sonstige Aufwendungen aus derivativen Finanzinstrumenten ohne Grundgeschäft			
2243	Gewinnentnahmen von Unternehmungen und marktbestimmten Betrieben der Gebietskörperschaft (innerhalb der Gebietskörperschaft)			
2244	Sonstiger Finanzaufwand			
2245	Nicht finanzierungswirksamer Finanzaufwand			
22	Summe Aufwendungen	771.891,48	783.600,00	-11.708,52
SA0	Saldo (0) Nettoergebnis (21 - 22)	-446.848,32	-470.800,00	23.951,68
230	Entnahmen von Haushaltsrücklagen	0,00	0,00	0,00
2301	Entnahmen von Haushaltsrücklagen			
240	Zuweisung an Haushaltsrücklagen	0,00	0,00	0,00
2401	Zuweisung an Haushaltsrücklagen			
23	Summe Haushaltsrücklagen	0,00	0,00	0,00
SA00	Nettoergebnis nach Zuweisung und Entnahmen von Haushaltsrücklagen (Saldo 0 +/- SU23)	-446.848,32	-470.800,00	23.951,68

Kunst, Kultur und Kultus (Gruppe 3)

MVAG	Mittelverwendungs- und aufbringungsgruppen (1. und 2. Ebene)	RA 2023	VA 2023	RA - VA
211	Erträge aus der operativen Verwaltungstätigkeit	46.107,94	40.100,00	6.007,94
2111	Erträge aus eigenen Abgaben			
2112	Erträge aus Ertragsanteilen			
2113	Erträge aus Gebühren			
2114	Erträge aus Leistungen	35.640,03	34.100,00	1.540,03
2115	Erträge aus Besitz und wirtschaftlicher Tätigkeit	2.080,67	2.500,00	-419,33
2116	Erträge aus Veräußerung und sonstige Erträge	3.462,60	3.500,00	-37,40
2117	Nicht finanzierungswirksame operative Erträge	4.924,64		4.924,64
212	Erträge aus Transfers	45.332,62	44.300,00	1.032,62
2121	Transferertrag von Trägern des öffentlichen Rechts	43.401,01	42.400,00	1.001,01
2122	Transferertrag von Beteiligungen			
2123	Transferertrag von Unternehmen (mit Finanzunternehmen)			
2124	Transferertrag von Haushalten und Organisationen ohne Erwerbscharakter			
2125	Transferertrag vom Ausland			
2126	Investitions- und Tilgungszuschüsse zwischen Unternehmungen und Betrieben der Gebietskörperschaft und der Gebietskörperschaft			
2127	Nicht finanzierungswirksamer Transferertrag	1.931,61	1.900,00	31,61
213	Finanzerträge	0,00	0,00	0,00
2131	Erträge aus Zinsen			
2132	Erträge aus Zinsen aus derivativen Finanzinstrumenten ohne Grundgeschäft			
2133	Erträge aus Gewinnentnahmen von marktbestimmten Betrieben			
2134	Sonstige Finanzerträge			
2135	Erträge aus Dividenden/Gewinnausschüttungen			
2136	Sonstige nicht finanzierungswirksame Finanzerträge			
21	Summe Erträge	91.440,56	84.400,00	7.040,56
221	Personalaufwand	62.268,25	52.800,00	9.468,25
2211	Personalaufwand (Bezüge, Nebengeb., Mehrleistungen)	41.267,81	40.500,00	767,81
2212	Gesetzlicher und freiwilliger Sozialaufwand	11.647,40	11.700,00	-52,60
2213	Sonstiger Personalaufwand			
2214	Nicht finanzierungswirksamer Personalaufwand	9.353,04	600,00	8.753,04
222	Sachaufwand (ohne Transferaufwand)	92.765,95	94.800,00	-2.034,05
2221	Gebrauchs- und Verbrauchsgüter, Handelswaren	2.241,65	2.700,00	-458,35
2222	Verwaltungs- und Betriebsaufwand	20.118,15	20.500,00	-381,85
2223	Leasing- und Mietaufwand	26.002,24	26.000,00	2,24
2224	Instandhaltung	2.516,40	3.100,00	-583,60
2225	Sonstiger Sachaufwand	39.930,28	40.500,00	-569,72
2226	Nicht finanzierungswirksamer Sachaufwand	1.957,23	2.000,00	-42,77

Kunst, Kultur und Kultus (Gruppe 3)

MVAG	Mittelverwendungs- und aufbringungsgruppen (1. und 2. Ebene)	RA 2023	VA 2023	RA - VA
223	Transferaufwand (laufende Transfers und Kapitaltransfers)	154,60	300,00	-145,40
2231	Transferaufwand an Träger des öffentlichen Rechts	154,60	300,00	-145,40
2232	Transferaufwand an Beteiligungen			
2233	Transferaufwand an Unternehmen (mit Finanzunternehmen)			
2234	Transferaufwand an Haushalte und Organisationen ohne Erwerbscharakter			
2235	Transferaufwand an das Ausland			
2236	Investitions- und Tilgungszuschüsse zwischen Unternehmungen und Betrieben der Gebietskörperschaft und der Gebietskörperschaft			
2237	Nicht finanzierungswirksamer Transferaufwand			
224	Finanzaufwand	0,00	0,00	0,00
2241	Zinsen aus Finanzschulden, Finanzierungsleasing, Forderungskauf und derivativen Finanzinstrumenten mit Grundgeschäft			
2242	Zinsen und sonstige Aufwendungen aus derivativen Finanzinstrumenten ohne Grundgeschäft			
2243	Gewinnentnahmen von Unternehmungen und marktbestimmten Betrieben der Gebietskörperschaft (innerhalb der Gebietskörperschaft)			
2244	Sonstiger Finanzaufwand			
2245	Nicht finanzierungswirksamer Finanzaufwand			
22	Summe Aufwendungen	155.188,80	147.900,00	7.288,80
SA0	Saldo (0) Nettoergebnis (21 - 22)	-63.748,24	-63.500,00	-248,24
230	Entnahmen von Haushaltsrücklagen	0,00	0,00	0,00
2301	Entnahmen von Haushaltsrücklagen			
240	Zuweisung an Haushaltsrücklagen	0,00	0,00	0,00
2401	Zuweisung an Haushaltsrücklagen			
23	Summe Haushaltsrücklagen	0,00	0,00	0,00
SA00	Nettoergebnis nach Zuweisung und Entnahmen von Haushaltsrücklagen (Saldo 0 +/- SU23)	-63.748,24	-63.500,00	-248,24

Soziale Wohlfahrt und Wohnbauförderung (Gruppe 4)

MVAG	Mittelverwendungs- und aufbringungsgruppen (1. und 2. Ebene)	RA 2023	VA 2023	RA - VA
211	Erträge aus der operativen Verwaltungstätigkeit	44.993,06	44.900,00	93,06
2111	Erträge aus eigenen Abgaben			
2112	Erträge aus Ertragsanteilen			
2113	Erträge aus Gebühren			
2114	Erträge aus Leistungen			
2115	Erträge aus Besitz und wirtschaftlicher Tätigkeit			
2116	Erträge aus Veräußerung und sonstige Erträge	44.993,06	44.900,00	93,06
2117	Nicht finanzierungswirksame operative Erträge			
212	Erträge aus Transfers	13.112,56	25.000,00	-11.887,44
2121	Transferertrag von Trägern des öffentlichen Rechts	13.112,56	25.000,00	-11.887,44
2122	Transferertrag von Beteiligungen			
2123	Transferertrag von Unternehmen (mit Finanzunternehmen)			
2124	Transferertrag von Haushalten und Organisationen ohne Erwerbscharakter			
2125	Transferertrag vom Ausland			
2126	Investitions- und Tilgungszuschüsse zwischen Unternehmungen und Betrieben der Gebietskörperschaft und der Gebietskörperschaft			
2127	Nicht finanzierungswirksamer Transferertrag			
213	Finanzerträge	0,00	0,00	0,00
2131	Erträge aus Zinsen			
2132	Erträge aus Zinsen aus derivativen Finanzinstrumenten ohne Grundgeschäft			
2133	Erträge aus Gewinnentnahmen von marktbestimmten Betrieben			
2134	Sonstige Finanzerträge			
2135	Erträge aus Dividenden/Gewinnausschüttungen			
2136	Sonstige nicht finanzierungswirksame Finanzerträge			
21	Summe Erträge	58.105,62	69.900,00	-11.794,38
221	Personalaufwand	0,00	0,00	0,00
2211	Personalaufwand (Bezüge, Nebengeb., Mehrleistungen)			
2212	Gesetzlicher und freiwilliger Sozialaufwand			
2213	Sonstiger Personalaufwand			
2214	Nicht finanzierungswirksamer Personalaufwand			
222	Sachaufwand (ohne Transferaufwand)	36.732,17	26.000,00	10.732,17
2221	Gebrauchs- und Verbrauchsgüter, Handelswaren			
2222	Verwaltungs- und Betriebsaufwand			
2223	Leasing- und Mietaufwand			
2224	Instandhaltung			
2225	Sonstiger Sachaufwand	36.732,17	26.000,00	10.732,17
2226	Nicht finanzierungswirksamer Sachaufwand			

Soziale Wohlfahrt und Wohnbauförderung (Gruppe 4)

MVAG	Mittelverwendungs- und aufbringungsgruppen (1. und 2. Ebene)	RA 2023	VA 2023	RA - VA
223	Transferaufwand (laufende Transfers und Kapitaltransfers)	681.804,48	678.600,00	3.204,48
2231	Transferaufwand an Träger des öffentlichen Rechts	673.756,48	670.500,00	3.256,48
2232	Transferaufwand an Beteiligungen			
2233	Transferaufwand an Unternehmen (mit Finanzunternehmen)			
2234	Transferaufwand an Haushalte und Organisationen ohne Erwerbscharakter	8.048,00	8.100,00	-52,00
2235	Transferaufwand an das Ausland			
2236	Investitions- und Tilgungszuschüsse zwischen Unternehmungen und Betrieben der Gebietskörperschaft und der Gebietskörperschaft			
2237	Nicht finanzierungswirksamer Transferaufwand			
224	Finanzaufwand	0,00	0,00	0,00
2241	Zinsen aus Finanzschulden, Finanzierungsleasing, Forderungskauf und derivativen Finanzinstrumenten mit Grundgeschäft			
2242	Zinsen und sonstige Aufwendungen aus derivativen Finanzinstrumenten ohne Grundgeschäft			
2243	Gewinnentnahmen von Unternehmungen und marktbestimmten Betrieben der Gebietskörperschaft (innerhalb der Gebietskörperschaft)			
2244	Sonstiger Finanzaufwand			
2245	Nicht finanzierungswirksamer Finanzaufwand			
22	Summe Aufwendungen	718.536,65	704.600,00	13.936,65
SA0	Saldo (0) Nettoergebnis (21 - 22)	-660.431,03	-634.700,00	-25.731,03
230	Entnahmen von Haushaltsrücklagen	0,00	0,00	0,00
2301	Entnahmen von Haushaltsrücklagen			
240	Zuweisung an Haushaltsrücklagen	0,00	0,00	0,00
2401	Zuweisung an Haushaltsrücklagen			
23	Summe Haushaltsrücklagen	0,00	0,00	0,00
SA00	Nettoergebnis nach Zuweisung und Entnahmen von Haushaltsrücklagen (Saldo 0 +/- SU23)	-660.431,03	-634.700,00	-25.731,03

Gesundheit (Gruppe 5)

MVAG	Mittelverwendungs- und aufbringungsgruppen (1. und 2. Ebene)	RA 2023	VA 2023	RA - VA
211	Erträge aus der operativen Verwaltungstätigkeit	2.389,70	1.200,00	1.189,70
2111	Erträge aus eigenen Abgaben			
2112	Erträge aus Ertragsanteilen			
2113	Erträge aus Gebühren			
2114	Erträge aus Leistungen			
2115	Erträge aus Besitz und wirtschaftlicher Tätigkeit			
2116	Erträge aus Veräußerung und sonstige Erträge	2.389,70	1.200,00	1.189,70
2117	Nicht finanzierungswirksame operative Erträge			
212	Erträge aus Transfers	0,00	0,00	0,00
2121	Transferertrag von Trägern des öffentlichen Rechts			
2122	Transferertrag von Beteiligungen			
2123	Transferertrag von Unternehmen (mit Finanzunternehmen)			
2124	Transferertrag von Haushalten und Organisationen ohne Erwerbscharakter			
2125	Transferertrag vom Ausland			
2126	Investitions- und Tilgungszuschüsse zwischen Unternehmungen und Betrieben der Gebietskörperschaft und der Gebietskörperschaft			
2127	Nicht finanzierungswirksamer Transferertrag			
213	Finanzerträge	0,00	0,00	0,00
2131	Erträge aus Zinsen			
2132	Erträge aus Zinsen aus derivativen Finanzinstrumenten ohne Grundgeschäft			
2133	Erträge aus Gewinnentnahmen von marktbestimmten Betrieben			
2134	Sonstige Finanzerträge			
2135	Erträge aus Dividenden/Gewinnausschüttungen			
2136	Sonstige nicht finanzierungswirksame Finanzerträge			
21	Summe Erträge	2.389,70	1.200,00	1.189,70
221	Personalaufwand	0,00	0,00	0,00
2211	Personalaufwand (Bezüge, Nebengeb., Mehrleistungen)			
2212	Gesetzlicher und freiwilliger Sozialaufwand			
2213	Sonstiger Personalaufwand			
2214	Nicht finanzierungswirksamer Personalaufwand			
222	Sachaufwand (ohne Transferaufwand)	1.591,91	1.300,00	291,91
2221	Gebrauchs- und Verbrauchsgüter, Handelswaren			
2222	Verwaltungs- und Betriebsaufwand			
2223	Leasing- und Mietaufwand			
2224	Instandhaltung			
2225	Sonstiger Sachaufwand	1.591,91	1.300,00	291,91
2226	Nicht finanzierungswirksamer Sachaufwand			

Gesundheit (Gruppe 5)

MVAG	Mittelverwendungs- und aufbringungsgruppen (1. und 2. Ebene)	RA 2023	VA 2023	RA - VA
223	Transferaufwand (laufende Transfers und Kapitaltransfers)	338.924,95	325.200,00	13.724,95
2231	Transferaufwand an Träger des öffentlichen Rechts	338.054,25	324.500,00	13.554,25
2232	Transferaufwand an Beteiligungen			
2233	Transferaufwand an Unternehmen (mit Finanzunternehmen)			
2234	Transferaufwand an Haushalte und Organisationen ohne Erwerbscharakter	870,70	700,00	170,70
2235	Transferaufwand an das Ausland			
2236	Investitions- und Tilgungszuschüsse zwischen Unternehmungen und Betrieben der Gebietskörperschaft und der Gebietskörperschaft			
2237	Nicht finanzierungswirksamer Transferaufwand			
224	Finanzaufwand	0,00	0,00	0,00
2241	Zinsen aus Finanzschulden, Finanzierungsleasing, Forderungskauf und derivativen Finanzinstrumenten mit Grundgeschäft			
2242	Zinsen und sonstige Aufwendungen aus derivativen Finanzinstrumenten ohne Grundgeschäft			
2243	Gewinnentnahmen von Unternehmungen und marktbestimmten Betrieben der Gebietskörperschaft (innerhalb der Gebietskörperschaft)			
2244	Sonstiger Finanzaufwand			
2245	Nicht finanzierungswirksamer Finanzaufwand			
22	Summe Aufwendungen	340.516,86	326.500,00	14.016,86
SA0	Saldo (0) Nettoergebnis (21 - 22)	-338.127,16	-325.300,00	-12.827,16
230	Entnahmen von Haushaltsrücklagen	0,00	0,00	0,00
2301	Entnahmen von Haushaltsrücklagen			
240	Zuweisung an Haushaltsrücklagen	0,00	0,00	0,00
2401	Zuweisung an Haushaltsrücklagen			
23	Summe Haushaltsrücklagen	0,00	0,00	0,00
SA00	Nettoergebnis nach Zuweisung und Entnahmen von Haushaltsrücklagen (Saldo 0 +/- SU23)	-338.127,16	-325.300,00	-12.827,16

Straßen- und Wasserbau, Verkehr (Gruppe 6)

MVAG	Mittelverwendungs- und aufbringungsgruppen (1. und 2. Ebene)	RA 2023	VA 2023	RA - VA
211	Erträge aus der operativen Verwaltungstätigkeit	6.826,99	4.600,00	2.226,99
2111	Erträge aus eigenen Abgaben			
2112	Erträge aus Ertragsanteilen			
2113	Erträge aus Gebühren			
2114	Erträge aus Leistungen			
2115	Erträge aus Besitz und wirtschaftlicher Tätigkeit			
2116	Erträge aus Veräußerung und sonstige Erträge	6.826,99	4.600,00	2.226,99
2117	Nicht finanzierungswirksame operative Erträge			
212	Erträge aus Transfers	460.412,47	455.500,00	4.912,47
2121	Transferertrag von Trägern des öffentlichen Rechts	10.577,00	9.700,00	877,00
2122	Transferertrag von Beteiligungen			
2123	Transferertrag von Unternehmen (mit Finanzunternehmen)			
2124	Transferertrag von Haushalten und Organisationen ohne Erwerbscharakter			
2125	Transferertrag vom Ausland			
2126	Investitions- und Tilgungszuschüsse zwischen Unternehmungen und Betrieben der Gebietskörperschaft und der Gebietskörperschaft			
2127	Nicht finanzierungswirksamer Transferertrag	449.835,47	445.800,00	4.035,47
213	Finanzerträge	0,00	0,00	0,00
2131	Erträge aus Zinsen			
2132	Erträge aus Zinsen aus derivativen Finanzinstrumenten ohne Grundgeschäft			
2133	Erträge aus Gewinnentnahmen von marktbestimmten Betrieben			
2134	Sonstige Finanzerträge			
2135	Erträge aus Dividenden/Gewinnausschüttungen			
2136	Sonstige nicht finanzierungswirksame Finanzerträge			
21	Summe Erträge	467.239,46	460.100,00	7.139,46
221	Personalaufwand	0,00	0,00	0,00
2211	Personalaufwand (Bezüge, Nebengeb., Mehrleistungen)			
2212	Gesetzlicher und freiwilliger Sozialaufwand			
2213	Sonstiger Personalaufwand			
2214	Nicht finanzierungswirksamer Personalaufwand			
222	Sachaufwand (ohne Transferaufwand)	547.587,91	541.200,00	6.387,91
2221	Gebrauchs- und Verbrauchsgüter, Handelswaren	11.735,00	8.100,00	3.635,00
2222	Verwaltungs- und Betriebsaufwand		200,00	-200,00
2223	Leasing- und Mietaufwand			
2224	Instandhaltung	20.686,28	14.500,00	6.186,28
2225	Sonstiger Sachaufwand	52.506,66	59.600,00	-7.093,34
2226	Nicht finanzierungswirksamer Sachaufwand	462.659,97	458.800,00	3.859,97

Straßen- und Wasserbau, Verkehr (Gruppe 6)

MVAG	Mittelverwendungs- und aufbringungsgruppen (1. und 2. Ebene)	RA 2023	VA 2023	RA - VA
223	Transferaufwand (laufende Transfers und Kapitaltransfers)	18.150,47	19.600,00	-1.449,53
2231	Transferaufwand an Träger des öffentlichen Rechts	15.290,00	16.700,00	-1.410,00
2232	Transferaufwand an Beteiligungen			
2233	Transferaufwand an Unternehmen (mit Finanzunternehmen)			
2234	Transferaufwand an Haushalte und Organisationen ohne Erwerbscharakter	2.860,47	2.900,00	-39,53
2235	Transferaufwand an das Ausland			
2236	Investitions- und Tilgungszuschüsse zwischen Unternehmungen und Betrieben der Gebietskörperschaft und der Gebietskörperschaft			
2237	Nicht finanzierungswirksamer Transferaufwand			
224	Finanzaufwand	0,00	0,00	0,00
2241	Zinsen aus Finanzschulden, Finanzierungsleasing, Forderungskauf und derivativen Finanzinstrumenten mit Grundgeschäft			
2242	Zinsen und sonstige Aufwendungen aus derivativen Finanzinstrumenten ohne Grundgeschäft			
2243	Gewinnentnahmen von Unternehmungen und marktbestimmten Betrieben der Gebietskörperschaft (innerhalb der Gebietskörperschaft)			
2244	Sonstiger Finanzaufwand			
2245	Nicht finanzierungswirksamer Finanzaufwand			
22	Summe Aufwendungen	565.738,38	560.800,00	4.938,38
SA0	Saldo (0) Nettoergebnis (21 - 22)	-98.498,92	-100.700,00	2.201,08
230	Entnahmen von Haushaltsrücklagen	0,00	0,00	0,00
2301	Entnahmen von Haushaltsrücklagen			
240	Zuweisung an Haushaltsrücklagen	0,00	0,00	0,00
2401	Zuweisung an Haushaltsrücklagen			
23	Summe Haushaltsrücklagen	0,00	0,00	0,00
SA00	Nettoergebnis nach Zuweisung und Entnahmen von Haushaltsrücklagen (Saldo 0 +/- SU23)	-98.498,92	-100.700,00	2.201,08

Wirtschaftsförderung (Gruppe 7)

MVAG	Mittelverwendungs- und aufbringungsgruppen (1. und 2. Ebene)	RA 2023	VA 2023	RA - VA
211	Erträge aus der operativen Verwaltungstätigkeit	21.959,00	22.100,00	-141,00
2111	Erträge aus eigenen Abgaben			
2112	Erträge aus Ertragsanteilen			
2113	Erträge aus Gebühren			
2114	Erträge aus Leistungen			
2115	Erträge aus Besitz und wirtschaftlicher Tätigkeit			
2116	Erträge aus Veräußerung und sonstige Erträge	21.959,00	22.100,00	-141,00
2117	Nicht finanzierungswirksame operative Erträge			
212	Erträge aus Transfers	5.000,00	5.000,00	0,00
2121	Transferertrag von Trägern des öffentlichen Rechts	5.000,00	5.000,00	
2122	Transferertrag von Beteiligungen			
2123	Transferertrag von Unternehmen (mit Finanzunternehmen)			
2124	Transferertrag von Haushalten und Organisationen ohne Erwerbscharakter			
2125	Transferertrag vom Ausland			
2126	Investitions- und Tilgungszuschüsse zwischen Unternehmungen und Betrieben der Gebietskörperschaft und der Gebietskörperschaft			
2127	Nicht finanzierungswirksamer Transferertrag			
213	Finanzerträge	0,00	0,00	0,00
2131	Erträge aus Zinsen			
2132	Erträge aus Zinsen aus derivativen Finanzinstrumenten ohne Grundgeschäft			
2133	Erträge aus Gewinnentnahmen von marktbestimmten Betrieben			
2134	Sonstige Finanzerträge			
2135	Erträge aus Dividenden/Gewinnausschüttungen			
2136	Sonstige nicht finanzierungswirksame Finanzerträge			
21	Summe Erträge	26.959,00	27.100,00	-141,00
221	Personalaufwand	0,00	0,00	0,00
2211	Personalaufwand (Bezüge, Nebengeb., Mehrleistungen)			
2212	Gesetzlicher und freiwilliger Sozialaufwand			
2213	Sonstiger Personalaufwand			
2214	Nicht finanzierungswirksamer Personalaufwand			
222	Sachaufwand (ohne Transferaufwand)	23.643,21	27.600,00	-3.956,79
2221	Gebrauchs- und Verbrauchsgüter, Handelswaren	14.934,08	15.100,00	-165,92
2222	Verwaltungs- und Betriebsaufwand			
2223	Leasing- und Mietaufwand			
2224	Instandhaltung			
2225	Sonstiger Sachaufwand	8.709,13	12.500,00	-3.790,87
2226	Nicht finanzierungswirksamer Sachaufwand			

Wirtschaftsförderung (Gruppe 7)

MVAG	Mittelverwendungs- und aufbringungsgruppen (1. und 2. Ebene)	RA 2023	VA 2023	RA - VA
223	Transferaufwand (laufende Transfers und Kapitaltransfers)	91.466,57	89.800,00	1.666,57
2231	Transferaufwand an Träger des öffentlichen Rechts	10.000,00	5.000,00	5.000,00
2232	Transferaufwand an Beteiligungen			
2233	Transferaufwand an Unternehmen (mit Finanzunternehmen)		3.500,00	-3.500,00
2234	Transferaufwand an Haushalte und Organisationen ohne Erwerbscharakter	81.466,57	81.300,00	166,57
2235	Transferaufwand an das Ausland			
2236	Investitions- und Tilgungszuschüsse zwischen Unternehmungen und Betrieben der Gebietskörperschaft und der Gebietskörperschaft			
2237	Nicht finanzierungswirksamer Transferaufwand			
224	Finanzaufwand	0,00	0,00	0,00
2241	Zinsen aus Finanzschulden, Finanzierungsleasing, Forderungskauf und derivativen Finanzinstrumenten mit Grundgeschäft			
2242	Zinsen und sonstige Aufwendungen aus derivativen Finanzinstrumenten ohne Grundgeschäft			
2243	Gewinnentnahmen von Unternehmungen und marktbestimmten Betrieben der Gebietskörperschaft (innerhalb der Gebietskörperschaft)			
2244	Sonstiger Finanzaufwand			
2245	Nicht finanzierungswirksamer Finanzaufwand			
22	Summe Aufwendungen	115.109,78	117.400,00	-2.290,22
SA0	Saldo (0) Nettoergebnis (21 - 22)	-88.150,78	-90.300,00	2.149,22
230	Entnahmen von Haushaltsrücklagen	0,00	0,00	0,00
2301	Entnahmen von Haushaltsrücklagen			
240	Zuweisung an Haushaltsrücklagen	0,00	0,00	0,00
2401	Zuweisung an Haushaltsrücklagen			
23	Summe Haushaltsrücklagen	0,00	0,00	0,00
SA00	Nettoergebnis nach Zuweisung und Entnahmen von Haushaltsrücklagen (Saldo 0 +/- SU23)	-88.150,78	-90.300,00	2.149,22

Dienstleistungen (Gruppe 8)

MVAG	Mittelverwendungs- und aufbringungsgruppen (1. und 2. Ebene)	RA 2023	VA 2023	RA - VA
211	Erträge aus der operativen Verwaltungstätigkeit	1.085.253,15	1.064.100,00	21.153,15
2111	Erträge aus eigenen Abgaben			
2112	Erträge aus Ertragsanteilen			
2113	Erträge aus Gebühren	702.438,75	691.700,00	10.738,75
2114	Erträge aus Leistungen	321.955,95	322.200,00	-244,05
2115	Erträge aus Besitz und wirtschaftlicher Tätigkeit	25.524,01	25.300,00	224,01
2116	Erträge aus Veräußerung und sonstige Erträge	28.094,73	24.900,00	3.194,73
2117	Nicht finanzierungswirksame operative Erträge	7.239,71		7.239,71
212	Erträge aus Transfers	254.283,62	252.600,00	1.683,62
2121	Transferertrag von Trägern des öffentlichen Rechts	69.346,61	71.700,00	-2.353,39
2122	Transferertrag von Beteiligungen			
2123	Transferertrag von Unternehmen (mit Finanzunternehmen)			
2124	Transferertrag von Haushalten und Organisationen ohne Erwerbscharakter			
2125	Transferertrag vom Ausland			
2126	Investitions- und Tilgungszuschüsse zwischen Unternehmungen und Betrieben der Gebietskörperschaft und der Gebietskörperschaft			
2127	Nicht finanzierungswirksamer Transferertrag	184.937,01	180.900,00	4.037,01
213	Finanzerträge	0,00	0,00	0,00
2131	Erträge aus Zinsen			
2132	Erträge aus Zinsen aus derivativen Finanzinstrumenten ohne Grundgeschäft			
2133	Erträge aus Gewinnentnahmen von marktbestimmten Betrieben			
2134	Sonstige Finanzerträge			
2135	Erträge aus Dividenden/Gewinnausschüttungen			
2136	Sonstige nicht finanzierungswirksame Finanzerträge			
21	Summe Erträge	1.339.536,77	1.316.700,00	22.836,77
221	Personalaufwand	226.182,67	217.100,00	9.082,67
2211	Personalaufwand (Bezüge, Nebengeb., Mehrleistungen)	173.694,78	172.700,00	994,78
2212	Gesetzlicher und freiwilliger Sozialaufwand	43.236,96	44.000,00	-763,04
2213	Sonstiger Personalaufwand			
2214	Nicht finanzierungswirksamer Personalaufwand	9.250,93	400,00	8.850,93
222	Sachaufwand (ohne Transferaufwand)	1.101.204,26	1.117.400,00	-16.195,74
2221	Gebrauchs- und Verbrauchsgüter, Handelswaren	60.258,19	66.600,00	-6.341,81
2222	Verwaltungs- und Betriebsaufwand	63.052,83	84.000,00	-20.947,17
2223	Leasing- und Mietaufwand	13.883,90	13.900,00	-16,10
2224	Instandhaltung	65.664,60	50.700,00	14.964,60
2225	Sonstiger Sachaufwand	582.966,69	600.000,00	-17.033,31
2226	Nicht finanzierungswirksamer Sachaufwand	315.378,05	302.200,00	13.178,05

Dienstleistungen (Gruppe 8)

MVAG	Mittelverwendungs- und aufbringungsgruppen (1. und 2. Ebene)	RA 2023	VA 2023	RA - VA
223	Transferaufwand (laufende Transfers und Kapitaltransfers)	7.309,33	7.300,00	9,33
2231	Transferaufwand an Träger des öffentlichen Rechts			
2232	Transferaufwand an Beteiligungen			
2233	Transferaufwand an Unternehmen (mit Finanzunternehmen)	3.809,33	3.800,00	9,33
2234	Transferaufwand an Haushalte und Organisationen ohne Erwerbscharakter	3.500,00	3.500,00	
2235	Transferaufwand an das Ausland			
2236	Investitions- und Tilgungszuschüsse zwischen Unternehmungen und Betrieben der Gebietskörperschaft und der Gebietskörperschaft			
2237	Nicht finanzierungswirksamer Transferaufwand			
224	Finanzaufwand	171.645,24	166.500,00	5.145,24
2241	Zinsen aus Finanzschulden, Finanzierungsleasing, Forderungskauf und derivativen Finanzinstrumenten mit Grundgeschäft	171.645,24	166.500,00	5.145,24
2242	Zinsen und sonstige Aufwendungen aus derivativen Finanzinstrumenten ohne Grundgeschäft			
2243	Gewinnentnahmen von Unternehmungen und marktbestimmten Betrieben der Gebietskörperschaft (innerhalb der Gebietskörperschaft)			
2244	Sonstiger Finanzaufwand			
2245	Nicht finanzierungswirksamer Finanzaufwand			
22	Summe Aufwendungen	1.506.341,50	1.508.300,00	-1.958,50
SA0	Saldo (0) Nettoergebnis (21 - 22)	-166.804,73	-191.600,00	24.795,27
230	Entnahmen von Haushaltsrücklagen	0,00	0,00	0,00
2301	Entnahmen von Haushaltsrücklagen			
240	Zuweisung an Haushaltsrücklagen	0,00	0,00	0,00
2401	Zuweisung an Haushaltsrücklagen			
23	Summe Haushaltsrücklagen	0,00	0,00	0,00
SA00	Nettoergebnis nach Zuweisung und Entnahmen von Haushaltsrücklagen (Saldo 0 +/- SU23)	-166.804,73	-191.600,00	24.795,27

Finanzwirtschaft (Gruppe 9)

MVAG	Mittelverwendungs- und aufbringungsgruppen (1. und 2. Ebene)	RA 2023	VA 2023	RA - VA
211	Erträge aus der operativen Verwaltungstätigkeit	2.448.307,26	2.443.500,00	4.807,26
2111	Erträge aus eigenen Abgaben	693.838,71	691.100,00	2.738,71
2112	Erträge aus Ertragsanteilen	1.754.468,55	1.752.400,00	2.068,55
2113	Erträge aus Gebühren			
2114	Erträge aus Leistungen			
2115	Erträge aus Besitz und wirtschaftlicher Tätigkeit			
2116	Erträge aus Veräußerung und sonstige Erträge			
2117	Nicht finanzierungswirksame operative Erträge			
212	Erträge aus Transfers	401.169,33	303.000,00	98.169,33
2121	Transferertrag von Trägern des öffentlichen Rechts	320.780,30	303.000,00	17.780,30
2122	Transferertrag von Beteiligungen	80.389,03		80.389,03
2123	Transferertrag von Unternehmen (mit Finanzunternehmen)			
2124	Transferertrag von Haushalten und Organisationen ohne Erwerbscharakter			
2125	Transferertrag vom Ausland			
2126	Investitions- und Tilgungszuschüsse zwischen Unternehmungen und Betrieben der Gebietskörperschaft und der Gebietskörperschaft			
2127	Nicht finanzierungswirksamer Transferertrag			
213	Finanzerträge	4.624,38	4.400,00	224,38
2131	Erträge aus Zinsen	2.259,40	2.100,00	159,40
2132	Erträge aus Zinsen aus derivativen Finanzinstrumenten ohne Grundgeschäft			
2133	Erträge aus Gewinnentnahmen von marktbestimmten Betrieben			
2134	Sonstige Finanzerträge			
2135	Erträge aus Dividenden/Gewinnausschüttungen			
2136	Sonstige nicht finanzierungswirksame Finanzerträge	2.364,98	2.300,00	64,98
21	Summe Erträge	2.854.100,97	2.750.900,00	103.200,97
221	Personalaufwand	0,00	0,00	0,00
2211	Personalaufwand (Bezüge, Nebengeb., Mehrleistungen)			
2212	Gesetzlicher und freiwilliger Sozialaufwand			
2213	Sonstiger Personalaufwand			
2214	Nicht finanzierungswirksamer Personalaufwand			
222	Sachaufwand (ohne Transferaufwand)	13,90	100,00	-86,10
2221	Gebrauchs- und Verbrauchsgüter, Handelswaren			
2222	Verwaltungs- und Betriebsaufwand			
2223	Leasing- und Mietaufwand			
2224	Instandhaltung			
2225	Sonstiger Sachaufwand	13,90	100,00	-86,10
2226	Nicht finanzierungswirksamer Sachaufwand			

Finanzwirtschaft (Gruppe 9)

MVAG	Mittelverwendungs- und aufbringungsgruppen (1. und 2. Ebene)	RA 2023	VA 2023	RA - VA
223	Transferaufwand (laufende Transfers und Kapitaltransfers)	138.587,59	140.900,00	-2.312,41
2231	Transferaufwand an Träger des öffentlichen Rechts	138.587,59	140.900,00	-2.312,41
2232	Transferaufwand an Beteiligungen			
2233	Transferaufwand an Unternehmen (mit Finanzunternehmen)			
2234	Transferaufwand an Haushalte und Organisationen ohne Erwerbscharakter			
2235	Transferaufwand an das Ausland			
2236	Investitions- und Tilgungszuschüsse zwischen Unternehmungen und Betrieben der Gebietskörperschaft und der Gebietskörperschaft			
2237	Nicht finanzierungswirksamer Transferaufwand			
224	Finanzaufwand	127.573,32	47.500,00	80.073,32
2241	Zinsen aus Finanzschulden, Finanzierungsleasing, Forderungskauf und derivativen Finanzinstrumenten mit Grundgeschäft	9.430,11	9.500,00	-69,89
2242	Zinsen und sonstige Aufwendungen aus derivativen Finanzinstrumenten ohne Grundgeschäft			
2243	Gewinnentnahmen von Unternehmungen und marktbestimmten Betrieben der Gebietskörperschaft (innerhalb der Gebietskörperschaft)			
2244	Sonstiger Finanzaufwand	3.998,49	4.200,00	-201,51
2245	Nicht finanzierungswirksamer Finanzaufwand	114.144,72	33.800,00	80.344,72
22	Summe Aufwendungen	266.174,81	188.500,00	77.674,81
SA0	Saldo (0) Nettoergebnis (21 - 22)	2.587.926,16	2.562.400,00	25.526,16
230	Entnahmen von Haushaltsrücklagen	0,00	0,00	0,00
2301	Entnahmen von Haushaltsrücklagen			
240	Zuweisung an Haushaltsrücklagen	0,00	0,00	0,00
2401	Zuweisung an Haushaltsrücklagen			
23	Summe Haushaltsrücklagen	0,00	0,00	0,00
SA00	Nettoergebnis nach Zuweisung und Entnahmen von Haushaltsrücklagen (Saldo 0 +/- SU23)	2.587.926,16	2.562.400,00	25.526,16

Finanzierungshaushalt Bereichsbudget 1. und 2. Ebene
(Anlage 1b)

Vertretungskörper und allgemeine Verwaltung (Gruppe 0)

MVAG	Mittelverwendungs- und aufbringungsgruppen (1. und 2. Ebene)	RA 2023	VA 2023	RA - VA
311	Einzahlungen aus der operativen Verwaltungstätigkeit	169.142,26	173.200,00	-4.057,74
3111	Einzahlungen aus eigenen Abgaben			
3112	Einzahlungen aus Ertragsanteilen			
3113	Einzahlungen aus Gebühren			
3114	Einzahlungen aus Leistungen	18.400,87	17.300,00	1.100,87
3115	Einzahlungen aus Besitz und wirtschaftlicher Tätigkeit			
3116	Einzahlungen aus Veräußerung von geringwertigen Wirtschaftsgütern (GWG) und sonstige Einzahlungen	150.741,39	155.900,00	-5.158,61
312	Einzahlungen aus Transfers (ohne Kapitaltransfers)	0,00	0,00	0,00
3121	Transferzahlungen von Trägern des öffentlichen Rechts			
3122	Transferzahlungen von Beteiligten			
3123	Transferzahlungen von Unternehmen (inkl. Finanzunternehmen)			
3124	Transferzahlungen von Haushalte und Organisationen ohne Erwerbscharakter			
3125	Transferzahlungen vom Ausland			
3126	Investitions- und Tilgungszuschüsse zwischen Unternehmungen und Betrieben der Gebietskörperschaft und der Gebietskörperschaft			
313	Einzahlungen aus Finanzerträgen	0,00	0,00	0,00
3131	Einzahlungen aus Zinserträgen			
3133	Einzahlungen aus Gewinnentnahmen von marktbestimmten Betrieben			
3134	Sonstige Einzahlungen aus Finanzerträgen			
3135	Einzahlungen aus Dividenden/Gewinnausschüttungen			
31	Summe Einzahlungen operative Gebarung	169.142,26	173.200,00	-4.057,74
321	Auszahlungen aus Personalaufwand	452.147,01	450.300,00	1.847,01
3211	Auszahlungen für Personalaufwand Bezüge, Nebengebühren, und Mehrleistungsvergütungen)	375.240,52	368.500,00	6.740,52
3212	Auszahlungen für gesetzliche und freiwillige Sozialaufwendungen	70.024,63	74.900,00	-4.875,37
3213	Auszahlungen aus sonstigem Personalaufwand	6.881,86	6.900,00	-18,14
322	Auszahlungen aus Sachaufwand (ohne Transferaufwand)	343.479,86	344.000,00	-520,14
3221	Auszahlungen für Gebrauchs- und Verbrauchsgüter, Handelswaren	9.098,81	8.700,00	398,81
3222	Auszahlungen für Verwaltungs- und Betriebsaufwand	45.849,26	46.900,00	-1.050,74
3223	Auszahlungen für Leasing- und Mietaufwand	21.257,06	21.300,00	-42,94
3224	Auszahlungen für Instandhaltung	10.028,76	10.500,00	-471,24
3225	Sonstige Auszahlungen aus Sachaufwand	257.245,97	256.600,00	645,97
323	Auszahlungen aus Transfers (ohne Kapitaltransfers)	205.535,00	188.700,00	16.835,00
3231	Transferzahlungen an Träger des öffentlichen Rechts	205.515,00	188.500,00	17.015,00
3232	Transferzahlungen an Beteiligten			
3233	Transferzahlungen an Unternehmen (inkl. Finanzunternehmen)			

Vertretungskörper und allgemeine Verwaltung (Gruppe 0)

MVAG	Mittelverwendungs- und aufbringungsgruppen (1. und 2. Ebene)	RA 2023	VA 2023	RA - VA
3234	Transferzahlungen an Haushalte und Organisationen ohne Erwerbscharakter	20,00	200,00	-180,00
3235	Transferzahlungen an das Ausland			
3236	Investitions- und Tilgungszuschüsse zwischen Unternehmungen und Betrieben der Gebietskörperschaft und der Gebietskörperschaft			
324	Auszahlungen aus Finanzaufwand	0,00	0,00	0,00
3241	Auszahlungen für Zinsaufwand, für Finanzierungsleasing, für Forderungskauf, für Finanzschulden und derivative Finanzinstrumente			
3242	Auszahlungen für Zinsen aus derivativen Finanzinstrumenten ohne Grundgeschäft			
3243	Auszahlung aus Gewinnentnahmen von marktbestimmten Betrieben			
3244	Sonstige Auszahlungen aus Finanzaufwendungen			
32	Summe Auszahlungen operative Gebarung	1.001.161,87	983.000,00	18.161,87
SA1	Saldo (1) Geldfluss aus der Operativen Gebarung (31 – 32)	-832.019,61	-809.800,00	-22.219,61
331	Einzahlungen aus der Investitionstätigkeit	0,00	0,00	0,00
3311	Einzahlungen aus der Veräußerung von immateriellem Vermögen			
3312	Einzahlungen aus der Veräußerung von Grundstücken und Grundstückeinrichtungen			
3313	Einzahlungen aus der Veräußerung von Gebäuden und Bauten			
3314	Einzahlungen aus der Veräußerung von technischen Anlagen, Fahrzeuge und Maschinen			
3315	Einzahlungen aus der Veräußerung von Amts-, Betriebs- und Geschäftsausstattung			
3316	Einzahlungen aus der Veräußerung von Kulturgütern			
3317	Einzahlungen aus der Veräußerung von Beteiligungen			
332	Einzahlungen aus der Rückzahlung von Darlehen sowie gewährten Vorschüssen	0,00	0,00	0,00
3321	Einzahlungen aus Darlehen an Träger des öffentlichen Rechts			
3322	Einzahlungen aus Darlehen an Beteiligungen			
3323	Einzahlungen aus Darlehen an Unternehmen und Haushalte			
3325	Einzahlungen aus Vorschüssen und Anzahlungen			
333	Einzahlungen aus Kapitaltransfers	0,00	0,00	0,00
3331	Kapitaltransferzahlungen von Trägern des öffentlichen Rechts			
3332	Kapitaltransferzahlungen von Beteiligungen			
3333	Kapitaltransferzahlungen von Unternehmen			
3334	Kapitaltransferzahlungen von Haushalten und Organisationen ohne Erwerbscharakter			
3335	Kapitaltransferzahlungen vom Ausland			
33	Summe Einzahlungen investive Gebarung	0,00	0,00	0,00
341	Auszahlungen aus der Investitionstätigkeit	1.612,02	1.600,00	12,02
3411	Auszahlungen für den Erwerb von immateriellem Vermögen			

Vertretungskörper und allgemeine Verwaltung (Gruppe 0)

MVAG	Mittelverwendungs- und aufbringungsgruppen (1. und 2. Ebene)	RA 2023	VA 2023	RA - VA
3412	Auszahlungen für den Erwerb von Grundstücken und Grundstückseinrichtungen			
3413	Auszahlungen für den Erwerb von Gebäuden und Bauten			
3414	Auszahlungen für den Erwerb von technischen Anlagen, Fahrzeuge und Maschinen			
3415	Auszahlungen für den Erwerb von Amts-, Betriebs- und Geschäftsausstattung	1.612,02	1.600,00	12,02
3416	Auszahlungen für den Erwerb von Kulturgütern			
3417	Auszahlungen für den Erwerb von Beteiligungen			
342	Auszahlungen von gewährten Darlehen sowie gewährten Vorschüssen	0,00	0,00	0,00
3421	Auszahlung von Darlehen an Träger des öffentlichen Rechts			
3422	Auszahlung von Darlehen an Beteiligungen			
3423	Auszahlung von Darlehen an Unternehmen und Haushalte			
3425	Auszahlungen von Vorschüssen und Anzahlungen			
343	Auszahlungen aus Kapitaltransfers	0,00	0,00	0,00
3431	Kapitaltransferzahlungen an Träger des öffentlichen Rechts			
3432	Kapitaltransferzahlungen an Beteiligungen			
3433	Kapitaltransferzahlungen an Unternehmen (Finanzunternehmen)			
3434	Kapitaltransferzahlungen an Haushalte und Organisationen ohne Erwerbscharakter			
3435	Kapitaltransferzahlungen an das Ausland			
34	Summe Auszahlungen investive Gebarung	1.612,02	1.600,00	12,02
SA2	Saldo (2) Geldfluss aus der Investiven Gebarung (33 – 34)	-1.612,02	-1.600,00	-12,02
SA3	Saldo (3) Nettofinanzierungssaldo (Saldo 1 + Saldo 2)	-833.631,63	-811.400,00	-22.231,63
351	Einzahlungen aus der Aufnahme von Finanzschulden	0,00	0,00	0,00
3511	Einzahlungen aus empfangenen Darlehen von öffentlichen Körperschaften und Rechtsträgern			
3512	Einzahlungen aus empfangenen Darlehen von Beteiligungen			
3513	Einzahlungen aus empfangenen Darlehen von Unternehmen und privaten Haushalten			
3514	Einzahlungen aus Finanzschulden (Finanzunternehmen)			
353	Einzahlungen infolge eines Kapitaltausch bei derivativen Finanzinstrumenten mit Grundgeschäft	0,00	0,00	0,00
3530	Einzahlungen infolge eines Kapitaltausch bei derivativen Finanzinstrumenten mit Grundgeschäft			
355	Einzahlungen aus dem Abgang von Finanzinstrumenten	0,00	0,00	0,00
3550	Einzahlungen aus dem Abgang von Finanzinstrumenten			
35	Summe Einzahlungen aus der Finanzierungstätigkeit	0,00	0,00	0,00
361	Auszahlungen aus der Tilgung von Finanzschulden	0,00	0,00	0,00

Vertretungskörper und allgemeine Verwaltung (Gruppe 0)

MVAG	Mittelverwendungs- und aufbringungsgruppen (1. und 2. Ebene)	RA 2023	VA 2023	RA - VA
3611	Auszahlungen aus empfangenen Darlehen von öffentlichen Körperschaften und Rechtsträgern			
3612	Auszahlungen aus empfangenen Darlehen von Beteiligungen			
3613	Auszahlungen aus empfangenen Darlehen von Unternehmen und privaten Haushalten			
3614	Auszahlungen aus Finanzschulden			
3615	Auszahlung aus der Rückzahlung von Leasingverbindlichkeiten			
363	Auszahlungen infolge eines Kapitaltausch bei derivativen Finanzinstrumenten mit Grundgeschäft	0,00	0,00	0,00
3630	Auszahlungen infolge eines Kapitaltausch bei derivativen Finanzinstrumenten mit Grundgeschäft			
365	Auszahlungen für den Erwerb von Finanzinstrumenten	0,00	0,00	0,00
3650	Auszahlungen für den Erwerb von Finanzinstrumenten			
36	Summe Auszahlungen aus der Finanzierungstätigkeit	0,00	0,00	0,00
SA4	Saldo (4) Geldfluss aus der Finanzierungstätigkeit (35 – 36)	0,00	0,00	0,00
SA5	Saldo (5) Geldfluss aus der voranschlagswirksamen Gebarung (Saldo 3 + Saldo 4)	-833.631,63	-811.400,00	-22.231,63

Öffentliche Ordnung und Sicherheit (Gruppe 1)

MVAG	Mittelverwendungs- und aufbringungsgruppen (1. und 2. Ebene)	RA 2023	VA 2023	RA - VA
311	Einzahlungen aus der operativen Verwaltungstätigkeit	21.162,34	22.900,00	-1.737,66
3111	Einzahlungen aus eigenen Abgaben			
3112	Einzahlungen aus Ertragsanteilen			
3113	Einzahlungen aus Gebühren			
3114	Einzahlungen aus Leistungen			
3115	Einzahlungen aus Besitz und wirtschaftlicher Tätigkeit			
3116	Einzahlungen aus Veräußerung von geringwertigen Wirtschaftsgütern (GWG) und sonstige Einzahlungen	21.162,34	22.900,00	-1.737,66
312	Einzahlungen aus Transfers (ohne Kapitaltransfers)	3.490,00	3.500,00	-10,00
3121	Transferzahlungen von Trägern des öffentlichen Rechts	3.490,00	3.500,00	-10,00
3122	Transferzahlungen von Beteiligten			
3123	Transferzahlungen von Unternehmen (inkl. Finanzunternehmen)			
3124	Transferzahlungen von Haushalte und Organisationen ohne Erwerbscharakter			
3125	Transferzahlungen vom Ausland			
3126	Investitions- und Tilgungszuschüsse zwischen Unternehmungen und Betrieben der Gebietskörperschaft und der Gebietskörperschaft			
313	Einzahlungen aus Finanzerträgen	0,00	0,00	0,00
3131	Einzahlungen aus Zinserträgen			
3133	Einzahlungen aus Gewinnentnahmen von marktbestimmten Betrieben			
3134	Sonstige Einzahlungen aus Finanzerträgen			
3135	Einzahlungen aus Dividenden/Gewinnausschüttungen			
31	Summe Einzahlungen operative Gebarung	24.652,34	26.400,00	-1.747,66
321	Auszahlungen aus Personalaufwand	0,00	0,00	0,00
3211	Auszahlungen für Personalaufwand Bezüge, Nebengebühren, und Mehrleistungsvergütungen)			
3212	Auszahlungen für gesetzliche und freiwillige Sozialaufwendungen			
3213	Auszahlungen aus sonstigem Personalaufwand			
322	Auszahlungen aus Sachaufwand (ohne Transferaufwand)	97.366,22	99.800,00	-2.433,78
3221	Auszahlungen für Gebrauchs- und Verbrauchsgüter, Handelswaren	24.838,41	29.900,00	-5.061,59
3222	Auszahlungen für Verwaltungs- und Betriebsaufwand	15.609,72	16.600,00	-990,28
3223	Auszahlungen für Leasing- und Mietaufwand			
3224	Auszahlungen für Instandhaltung	40.852,84	38.300,00	2.552,84
3225	Sonstige Auszahlungen aus Sachaufwand	16.065,25	15.000,00	1.065,25
323	Auszahlungen aus Transfers (ohne Kapitaltransfers)	3.779,63	4.200,00	-420,37
3231	Transferzahlungen an Träger des öffentlichen Rechts	1.399,55	1.600,00	-200,45
3232	Transferzahlungen an Beteiligten			
3233	Transferzahlungen an Unternehmen (inkl. Finanzunternehmen)			

Öffentliche Ordnung und Sicherheit (Gruppe 1)

MVAG	Mittelverwendungs- und aufbringungsgruppen (1. und 2. Ebene)	RA 2023	VA 2023	RA - VA
3234	Transferzahlungen an Haushalte und Organisationen ohne Erwerbscharakter	2.380,08	2.600,00	-219,92
3235	Transferzahlungen an das Ausland			
3236	Investitions- und Tilgungszuschüsse zwischen Unternehmungen und Betrieben der Gebietskörperschaft und der Gebietskörperschaft			
324	Auszahlungen aus Finanzaufwand	0,00	0,00	0,00
3241	Auszahlungen für Zinsaufwand, für Finanzierungsleasing, für Forderungskauf, für Finanzschulden und derivative Finanzinstrumente			
3242	Auszahlungen für Zinsen aus derivativen Finanzinstrumenten ohne Grundgeschäft			
3243	Auszahlung aus Gewinnentnahmen von marktbestimmten Betrieben			
3244	Sonstige Auszahlungen aus Finanzaufwendungen			
32	Summe Auszahlungen operative Gebarung	101.145,85	104.000,00	-2.854,15
SA1	Saldo (1) Geldfluss aus der Operativen Gebarung (31 – 32)	-76.493,51	-77.600,00	1.106,49
331	Einzahlungen aus der Investitionstätigkeit	0,00	0,00	0,00
3311	Einzahlungen aus der Veräußerung von immateriellem Vermögen			
3312	Einzahlungen aus der Veräußerung von Grundstücken und Grundstückeinrichtungen			
3313	Einzahlungen aus der Veräußerung von Gebäuden und Bauten			
3314	Einzahlungen aus der Veräußerung von technischen Anlagen, Fahrzeuge und Maschinen			
3315	Einzahlungen aus der Veräußerung von Amts-, Betriebs- und Geschäftsausstattung			
3316	Einzahlungen aus der Veräußerung von Kulturgütern			
3317	Einzahlungen aus der Veräußerung von Beteiligungen			
332	Einzahlungen aus der Rückzahlung von Darlehen sowie gewährten Vorschüssen	0,00	0,00	0,00
3321	Einzahlungen aus Darlehen an Träger des öffentlichen Rechts			
3322	Einzahlungen aus Darlehen an Beteiligungen			
3323	Einzahlungen aus Darlehen an Unternehmen und Haushalte			
3325	Einzahlungen aus Vorschüssen und Anzahlungen			
333	Einzahlungen aus Kapitaltransfers	3.950,00	6.300,00	-2.350,00
3331	Kapitaltransferzahlungen von Trägern des öffentlichen Rechts	3.950,00	6.300,00	-2.350,00
3332	Kapitaltransferzahlungen von Beteiligungen			
3333	Kapitaltransferzahlungen von Unternehmen			
3334	Kapitaltransferzahlungen von Haushalten und Organisationen ohne Erwerbscharakter			
3335	Kapitaltransferzahlungen vom Ausland			
33	Summe Einzahlungen investive Gebarung	3.950,00	6.300,00	-2.350,00
341	Auszahlungen aus der Investitionstätigkeit	19.214,51	24.900,00	-5.685,49
3411	Auszahlungen für den Erwerb von immateriellem Vermögen			

Öffentliche Ordnung und Sicherheit (Gruppe 1)

MVAG	Mittelverwendungs- und aufbringungsgruppen (1. und 2. Ebene)	RA 2023	VA 2023	RA - VA
3412	Auszahlungen für den Erwerb von Grundstücken und Grundstückseinrichtungen			
3413	Auszahlungen für den Erwerb von Gebäuden und Bauten			
3414	Auszahlungen für den Erwerb von technischen Anlagen, Fahrzeuge und Maschinen			
3415	Auszahlungen für den Erwerb von Amts-, Betriebs- und Geschäftsausstattung	19.214,51	24.900,00	-5.685,49
3416	Auszahlungen für den Erwerb von Kulturgütern			
3417	Auszahlungen für den Erwerb von Beteiligungen			
342	Auszahlungen von gewährten Darlehen sowie gewährten Vorschüssen	0,00	0,00	0,00
3421	Auszahlung von Darlehen an Träger des öffentlichen Rechts			
3422	Auszahlung von Darlehen an Beteiligungen			
3423	Auszahlung von Darlehen an Unternehmen und Haushalte			
3425	Auszahlungen von Vorschüssen und Anzahlungen			
343	Auszahlungen aus Kapitaltransfers	0,00	0,00	0,00
3431	Kapitaltransferzahlungen an Träger des öffentlichen Rechts			
3432	Kapitaltransferzahlungen an Beteiligungen			
3433	Kapitaltransferzahlungen an Unternehmen (Finanzunternehmen)			
3434	Kapitaltransferzahlungen an Haushalte und Organisationen ohne Erwerbscharakter			
3435	Kapitaltransferzahlungen an das Ausland			
34	Summe Auszahlungen investive Gebarung	19.214,51	24.900,00	-5.685,49
SA2	Saldo (2) Geldfluss aus der Investiven Gebarung (33 – 34)	-15.264,51	-18.600,00	3.335,49
SA3	Saldo (3) Nettofinanzierungssaldo (Saldo 1 + Saldo 2)	-91.758,02	-96.200,00	4.441,98
351	Einzahlungen aus der Aufnahme von Finanzschulden	0,00	0,00	0,00
3511	Einzahlungen aus empfangenen Darlehen von öffentlichen Körperschaften und Rechtsträgern			
3512	Einzahlungen aus empfangenen Darlehen von Beteiligungen			
3513	Einzahlungen aus empfangenen Darlehen von Unternehmen und privaten Haushalten			
3514	Einzahlungen aus Finanzschulden (Finanzunternehmen)			
353	Einzahlungen infolge eines Kapitaltausch bei derivativen Finanzinstrumenten mit Grundgeschäft	0,00	0,00	0,00
3530	Einzahlungen infolge eines Kapitaltausch bei derivativen Finanzinstrumenten mit Grundgeschäft			
355	Einzahlungen aus dem Abgang von Finanzinstrumenten	0,00	0,00	0,00
3550	Einzahlungen aus dem Abgang von Finanzinstrumenten			
35	Summe Einzahlungen aus der Finanzierungstätigkeit	0,00	0,00	0,00
361	Auszahlungen aus der Tilgung von Finanzschulden	0,00	0,00	0,00

Öffentliche Ordnung und Sicherheit (Gruppe 1)

MVAG	Mittelverwendungs- und aufbringungsgruppen (1. und 2. Ebene)	RA 2023	VA 2023	RA - VA
3611	Auszahlungen aus empfangenen Darlehen von öffentlichen Körperschaften und Rechtsträgern			
3612	Auszahlungen aus empfangenen Darlehen von Beteiligungen			
3613	Auszahlungen aus empfangenen Darlehen von Unternehmen und privaten Haushalten			
3614	Auszahlungen aus Finanzschulden			
3615	Auszahlung aus der Rückzahlung von Leasingverbindlichkeiten			
363	Auszahlungen infolge eines Kapitaltausch bei derivativen Finanzinstrumenten mit Grundgeschäft	0,00	0,00	0,00
3630	Auszahlungen infolge eines Kapitaltausch bei derivativen Finanzinstrumenten mit Grundgeschäft			
365	Auszahlungen für den Erwerb von Finanzinstrumenten	0,00	0,00	0,00
3650	Auszahlungen für den Erwerb von Finanzinstrumenten			
36	Summe Auszahlungen aus der Finanzierungstätigkeit	0,00	0,00	0,00
SA4	Saldo (4) Geldfluss aus der Finanzierungstätigkeit (35 – 36)	0,00	0,00	0,00
SA5	Saldo (5) Geldfluss aus der voranschlagswirksamen Gebarung (Saldo 3 + Saldo 4)	-91.758,02	-96.200,00	4.441,98

Unterricht, Erziehung, Sport und Wissenschaft (Gruppe 2)

MVAG	Mittelverwendungs- und aufbringungsgruppen (1. und 2. Ebene)	RA 2023	VA 2023	RA - VA
311	Einzahlungen aus der operativen Verwaltungstätigkeit	55.706,64	55.900,00	-193,36
3111	Einzahlungen aus eigenen Abgaben			
3112	Einzahlungen aus Ertragsanteilen			
3113	Einzahlungen aus Gebühren			
3114	Einzahlungen aus Leistungen	17.186,03	16.700,00	486,03
3115	Einzahlungen aus Besitz und wirtschaftlicher Tätigkeit	150,00	200,00	-50,00
3116	Einzahlungen aus Veräußerung von geringwertigen Wirtschaftsgütern (GWG) und sonstige Einzahlungen	38.370,61	39.000,00	-629,39
312	Einzahlungen aus Transfers (ohne Kapitaltransfers)	226.039,71	218.300,00	7.739,71
3121	Transferzahlungen von Trägern des öffentlichen Rechts	207.706,31	200.000,00	7.706,31
3122	Transferzahlungen von Beteiligten			
3123	Transferzahlungen von Unternehmen (inkl. Finanzunternehmen)	18.333,40	18.300,00	33,40
3124	Transferzahlungen von Haushalte und Organisationen ohne Erwerbscharakter			
3125	Transferzahlungen vom Ausland			
3126	Investitions- und Tilgungszuschüsse zwischen Unternehmungen und Betrieben der Gebietskörperschaft und der Gebietskörperschaft			
313	Einzahlungen aus Finanzerträgen	0,00	0,00	0,00
3131	Einzahlungen aus Zinserträgen			
3133	Einzahlungen aus Gewinnentnahmen von marktbestimmten Betrieben			
3134	Sonstige Einzahlungen aus Finanzerträgen			
3135	Einzahlungen aus Dividenden/Gewinnausschüttungen			
31	Summe Einzahlungen operative Gebarung	281.746,35	274.200,00	7.546,35
321	Auszahlungen aus Personalaufwand	307.056,87	309.000,00	-1.943,13
3211	Auszahlungen für Personalaufwand Bezüge, Nebengebühren, und Mehrleistungsvergütungen)	232.513,72	233.000,00	-486,28
3212	Auszahlungen für gesetzliche und freiwillige Sozialaufwendungen	72.997,79	74.500,00	-1.502,21
3213	Auszahlungen aus sonstigem Personalaufwand	1.545,36	1.500,00	45,36
322	Auszahlungen aus Sachaufwand (ohne Transferaufwand)	210.098,11	225.900,00	-15.801,89
3221	Auszahlungen für Gebrauchs- und Verbrauchsgüter, Handelswaren	28.006,48	27.300,00	706,48
3222	Auszahlungen für Verwaltungs- und Betriebsaufwand	61.094,67	61.500,00	-405,33
3223	Auszahlungen für Leasing- und Mietaufwand	42.193,00	42.200,00	-7,00
3224	Auszahlungen für Instandhaltung	42.870,93	66.100,00	-23.229,07
3225	Sonstige Auszahlungen aus Sachaufwand	35.933,03	28.800,00	7.133,03
323	Auszahlungen aus Transfers (ohne Kapitaltransfers)	208.113,17	207.200,00	913,17
3231	Transferzahlungen an Träger des öffentlichen Rechts	202.613,17	201.700,00	913,17
3232	Transferzahlungen an Beteiligten			
3233	Transferzahlungen an Unternehmen (inkl. Finanzunternehmen)			

Unterricht, Erziehung, Sport und Wissenschaft (Gruppe 2)

MVAG	Mittelverwendungs- und aufbringungsgruppen (1. und 2. Ebene)	RA 2023	VA 2023	RA - VA
3234	Transferzahlungen an Haushalte und Organisationen ohne Erwerbscharakter	5.500,00	5.500,00	
3235	Transferzahlungen an das Ausland			
3236	Investitions- und Tilgungszuschüsse zwischen Unternehmungen und Betrieben der Gebietskörperschaft und der Gebietskörperschaft			
324	Auszahlungen aus Finanzaufwand	0,00	0,00	0,00
3241	Auszahlungen für Zinsaufwand, für Finanzierungsleasing, für Forderungskauf, für Finanzschulden und derivative Finanzinstrumente			
3242	Auszahlungen für Zinsen aus derivativen Finanzinstrumenten ohne Grundgeschäft			
3243	Auszahlung aus Gewinnentnahmen von marktbestimmten Betrieben			
3244	Sonstige Auszahlungen aus Finanzaufwendungen			
32	Summe Auszahlungen operative Gebarung	725.268,15	742.100,00	-16.831,85
SA1	Saldo (1) Geldfluss aus der Operativen Gebarung (31 – 32)	-443.521,80	-467.900,00	24.378,20
331	Einzahlungen aus der Investitionstätigkeit	0,00	0,00	0,00
3311	Einzahlungen aus der Veräußerung von immateriellem Vermögen			
3312	Einzahlungen aus der Veräußerung von Grundstücken und Grundstückeinrichtungen			
3313	Einzahlungen aus der Veräußerung von Gebäuden und Bauten			
3314	Einzahlungen aus der Veräußerung von technischen Anlagen, Fahrzeuge und Maschinen			
3315	Einzahlungen aus der Veräußerung von Amts-, Betriebs- und Geschäftsausstattung			
3316	Einzahlungen aus der Veräußerung von Kulturgütern			
3317	Einzahlungen aus der Veräußerung von Beteiligungen			
332	Einzahlungen aus der Rückzahlung von Darlehen sowie gewährten Vorschüssen	0,00	0,00	0,00
3321	Einzahlungen aus Darlehen an Träger des öffentlichen Rechts			
3322	Einzahlungen aus Darlehen an Beteiligungen			
3323	Einzahlungen aus Darlehen an Unternehmen und Haushalte			
3325	Einzahlungen aus Vorschüssen und Anzahlungen			
333	Einzahlungen aus Kapitaltransfers	2.018,50	60.000,00	-57.981,50
3331	Kapitaltransferzahlungen von Trägern des öffentlichen Rechts		59.000,00	-59.000,00
3332	Kapitaltransferzahlungen von Beteiligungen			
3333	Kapitaltransferzahlungen von Unternehmen			
3334	Kapitaltransferzahlungen von Haushalten und Organisationen ohne Erwerbscharakter	2.018,50	1.000,00	1.018,50
3335	Kapitaltransferzahlungen vom Ausland			
33	Summe Einzahlungen investive Gebarung	2.018,50	60.000,00	-57.981,50
341	Auszahlungen aus der Investitionstätigkeit	51.705,98	49.200,00	2.505,98
3411	Auszahlungen für den Erwerb von immateriellem Vermögen			

Unterricht, Erziehung, Sport und Wissenschaft (Gruppe 2)

MVAG	Mittelverwendungs- und aufbringungsgruppen (1. und 2. Ebene)	RA 2023	VA 2023	RA - VA
3412	Auszahlungen für den Erwerb von Grundstücken und Grundstückseinrichtungen			
3413	Auszahlungen für den Erwerb von Gebäuden und Bauten	16.571,45	16.600,00	-28,55
3414	Auszahlungen für den Erwerb von technischen Anlagen, Fahrzeuge und Maschinen			
3415	Auszahlungen für den Erwerb von Amts-, Betriebs- und Geschäftsausstattung	35.134,53	32.600,00	2.534,53
3416	Auszahlungen für den Erwerb von Kulturgütern			
3417	Auszahlungen für den Erwerb von Beteiligungen			
342	Auszahlungen von gewährten Darlehen sowie gewährten Vorschüssen	0,00	0,00	0,00
3421	Auszahlung von Darlehen an Träger des öffentlichen Rechts			
3422	Auszahlung von Darlehen an Beteiligungen			
3423	Auszahlung von Darlehen an Unternehmen und Haushalte			
3425	Auszahlungen von Vorschüssen und Anzahlungen			
343	Auszahlungen aus Kapitaltransfers	0,00	0,00	0,00
3431	Kapitaltransferzahlungen an Träger des öffentlichen Rechts			
3432	Kapitaltransferzahlungen an Beteiligungen			
3433	Kapitaltransferzahlungen an Unternehmen (Finanzunternehmen)			
3434	Kapitaltransferzahlungen an Haushalte und Organisationen ohne Erwerbscharakter			
3435	Kapitaltransferzahlungen an das Ausland			
34	Summe Auszahlungen investive Gebarung	51.705,98	49.200,00	2.505,98
SA2	Saldo (2) Geldfluss aus der Investiven Gebarung (33 – 34)	-49.687,48	10.800,00	-60.487,48
SA3	Saldo (3) Nettofinanzierungssaldo (Saldo 1 + Saldo 2)	-493.209,28	-457.100,00	-36.109,28
351	Einzahlungen aus der Aufnahme von Finanzschulden	0,00	0,00	0,00
3511	Einzahlungen aus empfangenen Darlehen von öffentlichen Körperschaften und Rechtsträgern			
3512	Einzahlungen aus empfangenen Darlehen von Beteiligungen			
3513	Einzahlungen aus empfangenen Darlehen von Unternehmen und privaten Haushalten			
3514	Einzahlungen aus Finanzschulden (Finanzunternehmen)			
353	Einzahlungen infolge eines Kapitaltausch bei derivativen Finanzinstrumenten mit Grundgeschäft	0,00	0,00	0,00
3530	Einzahlungen infolge eines Kapitaltausch bei derivativen Finanzinstrumenten mit Grundgeschäft			
355	Einzahlungen aus dem Abgang von Finanzinstrumenten	0,00	0,00	0,00
3550	Einzahlungen aus dem Abgang von Finanzinstrumenten			
35	Summe Einzahlungen aus der Finanzierungstätigkeit	0,00	0,00	0,00
361	Auszahlungen aus der Tilgung von Finanzschulden	0,00	0,00	0,00

Unterricht, Erziehung, Sport und Wissenschaft (Gruppe 2)

MVAG	Mittelverwendungs- und aufbringungsgruppen (1. und 2. Ebene)	RA 2023	VA 2023	RA - VA
3611	Auszahlungen aus empfangenen Darlehen von öffentlichen Körperschaften und Rechtsträgern			
3612	Auszahlungen aus empfangenen Darlehen von Beteiligungen			
3613	Auszahlungen aus empfangenen Darlehen von Unternehmen und privaten Haushalten			
3614	Auszahlungen aus Finanzschulden			
3615	Auszahlung aus der Rückzahlung von Leasingverbindlichkeiten			
363	Auszahlungen infolge eines Kapitaltausch bei derivativen Finanzinstrumenten mit Grundgeschäft	0,00	0,00	0,00
3630	Auszahlungen infolge eines Kapitaltausch bei derivativen Finanzinstrumenten mit Grundgeschäft			
365	Auszahlungen für den Erwerb von Finanzinstrumenten	0,00	0,00	0,00
3650	Auszahlungen für den Erwerb von Finanzinstrumenten			
36	Summe Auszahlungen aus der Finanzierungstätigkeit	0,00	0,00	0,00
SA4	Saldo (4) Geldfluss aus der Finanzierungstätigkeit (35 – 36)	0,00	0,00	0,00
SA5	Saldo (5) Geldfluss aus der voranschlagswirksamen Gebarung (Saldo 3 + Saldo 4)	-493.209,28	-457.100,00	-36.109,28

Kunst, Kultur und Kultus (Gruppe 3)

MVAG	Mittelverwendungs- und aufbringungsgruppen (1. und 2. Ebene)	RA 2023	VA 2023	RA - VA
311	Einzahlungen aus der operativen Verwaltungstätigkeit	41.283,32	40.100,00	1.183,32
3111	Einzahlungen aus eigenen Abgaben			
3112	Einzahlungen aus Ertragsanteilen			
3113	Einzahlungen aus Gebühren			
3114	Einzahlungen aus Leistungen	35.640,03	34.100,00	1.540,03
3115	Einzahlungen aus Besitz und wirtschaftlicher Tätigkeit	2.180,69	2.500,00	-319,31
3116	Einzahlungen aus Veräußerung von geringwertigen Wirtschaftsgütern (GWG) und sonstige Einzahlungen	3.462,60	3.500,00	-37,40
312	Einzahlungen aus Transfers (ohne Kapitaltransfers)	43.343,51	42.400,00	943,51
3121	Transferzahlungen von Trägern des öffentlichen Rechts	43.343,51	42.400,00	943,51
3122	Transferzahlungen von Beteiligten			
3123	Transferzahlungen von Unternehmen (inkl. Finanzunternehmen)			
3124	Transferzahlungen von Haushalte und Organisationen ohne Erwerbscharakter			
3125	Transferzahlungen vom Ausland			
3126	Investitions- und Tilgungszuschüsse zwischen Unternehmungen und Betrieben der Gebietskörperschaft und der Gebietskörperschaft			
313	Einzahlungen aus Finanzerträgen	0,00	0,00	0,00
3131	Einzahlungen aus Zinserträgen			
3133	Einzahlungen aus Gewinnentnahmen von marktbestimmten Betrieben			
3134	Sonstige Einzahlungen aus Finanzerträgen			
3135	Einzahlungen aus Dividenden/Gewinnausschüttungen			
31	Summe Einzahlungen operative Gebarung	84.626,83	82.500,00	2.126,83
321	Auszahlungen aus Personalaufwand	52.915,21	52.200,00	715,21
3211	Auszahlungen für Personalaufwand Bezüge, Nebengebühren, und Mehrleistungsvergütungen)	41.267,81	40.500,00	767,81
3212	Auszahlungen für gesetzliche und freiwillige Sozialaufwendungen	11.647,40	11.700,00	-52,60
3213	Auszahlungen aus sonstigem Personalaufwand			
322	Auszahlungen aus Sachaufwand (ohne Transferaufwand)	88.939,10	92.800,00	-3.860,90
3221	Auszahlungen für Gebrauchs- und Verbrauchsgüter, Handelswaren	2.241,65	2.700,00	-458,35
3222	Auszahlungen für Verwaltungs- und Betriebsaufwand	18.248,53	20.500,00	-2.251,47
3223	Auszahlungen für Leasing- und Mietaufwand	26.002,24	26.000,00	2,24
3224	Auszahlungen für Instandhaltung	2.516,40	3.100,00	-583,60
3225	Sonstige Auszahlungen aus Sachaufwand	39.930,28	40.500,00	-569,72
323	Auszahlungen aus Transfers (ohne Kapitaltransfers)	154,60	300,00	-145,40
3231	Transferzahlungen an Träger des öffentlichen Rechts	154,60	300,00	-145,40
3232	Transferzahlungen an Beteiligten			
3233	Transferzahlungen an Unternehmen (inkl. Finanzunternehmen)			

Kunst, Kultur und Kultus (Gruppe 3)

MVAG	Mittelverwendungs- und aufbringungsgruppen (1. und 2. Ebene)	RA 2023	VA 2023	RA - VA
3234	Transferzahlungen an Haushalte und Organisationen ohne Erwerbscharakter			
3235	Transferzahlungen an das Ausland			
3236	Investitions- und Tilgungszuschüsse zwischen Unternehmungen und Betrieben der Gebietskörperschaft und der Gebietskörperschaft			
324	Auszahlungen aus Finanzaufwand	0,00	0,00	0,00
3241	Auszahlungen für Zinsaufwand, für Finanzierungsleasing, für Forderungskauf, für Finanzschulden und derivative Finanzinstrumente			
3242	Auszahlungen für Zinsen aus derivativen Finanzinstrumenten ohne Grundgeschäft			
3243	Auszahlung aus Gewinnentnahmen von marktbestimmten Betrieben			
3244	Sonstige Auszahlungen aus Finanzaufwendungen			
32	Summe Auszahlungen operative Gebarung	142.008,91	145.300,00	-3.291,09
SA1	Saldo (1) Geldfluss aus der Operativen Gebarung (31 – 32)	-57.382,08	-62.800,00	5.417,92
331	Einzahlungen aus der Investitionstätigkeit	0,00	0,00	0,00
3311	Einzahlungen aus der Veräußerung von immateriellem Vermögen			
3312	Einzahlungen aus der Veräußerung von Grundstücken und Grundstückeinrichtungen			
3313	Einzahlungen aus der Veräußerung von Gebäuden und Bauten			
3314	Einzahlungen aus der Veräußerung von technischen Anlagen, Fahrzeuge und Maschinen			
3315	Einzahlungen aus der Veräußerung von Amts-, Betriebs- und Geschäftsausstattung			
3316	Einzahlungen aus der Veräußerung von Kulturgütern			
3317	Einzahlungen aus der Veräußerung von Beteiligungen			
332	Einzahlungen aus der Rückzahlung von Darlehen sowie gewährten Vorschüssen	0,00	0,00	0,00
3321	Einzahlungen aus Darlehen an Träger des öffentlichen Rechts			
3322	Einzahlungen aus Darlehen an Beteiligungen			
3323	Einzahlungen aus Darlehen an Unternehmen und Haushalte			
3325	Einzahlungen aus Vorschüssen und Anzahlungen			
333	Einzahlungen aus Kapitaltransfers	0,00	0,00	0,00
3331	Kapitaltransferzahlungen von Trägern des öffentlichen Rechts			
3332	Kapitaltransferzahlungen von Beteiligungen			
3333	Kapitaltransferzahlungen von Unternehmen			
3334	Kapitaltransferzahlungen von Haushalten und Organisationen ohne Erwerbscharakter			
3335	Kapitaltransferzahlungen vom Ausland			
33	Summe Einzahlungen investive Gebarung	0,00	0,00	0,00
341	Auszahlungen aus der Investitionstätigkeit	0,00	0,00	0,00
3411	Auszahlungen für den Erwerb von immateriellem Vermögen			

Kunst, Kultur und Kultus (Gruppe 3)

MVAG	Mittelverwendungs- und aufbringungsgruppen (1. und 2. Ebene)	RA 2023	VA 2023	RA - VA
3412	Auszahlungen für den Erwerb von Grundstücken und Grundstückseinrichtungen			
3413	Auszahlungen für den Erwerb von Gebäuden und Bauten			
3414	Auszahlungen für den Erwerb von technischen Anlagen, Fahrzeuge und Maschinen			
3415	Auszahlungen für den Erwerb von Amts-, Betriebs- und Geschäftsausstattung			
3416	Auszahlungen für den Erwerb von Kulturgütern			
3417	Auszahlungen für den Erwerb von Beteiligungen			
342	Auszahlungen von gewährten Darlehen sowie gewährten Vorschüssen	0,00	0,00	0,00
3421	Auszahlung von Darlehen an Träger des öffentlichen Rechts			
3422	Auszahlung von Darlehen an Beteiligungen			
3423	Auszahlung von Darlehen an Unternehmen und Haushalte			
3425	Auszahlungen von Vorschüssen und Anzahlungen			
343	Auszahlungen aus Kapitaltransfers	0,00	0,00	0,00
3431	Kapitaltransferzahlungen an Träger des öffentlichen Rechts			
3432	Kapitaltransferzahlungen an Beteiligungen			
3433	Kapitaltransferzahlungen an Unternehmen (Finanzunternehmen)			
3434	Kapitaltransferzahlungen an Haushalte und Organisationen ohne Erwerbscharakter			
3435	Kapitaltransferzahlungen an das Ausland			
34	Summe Auszahlungen investive Gebarung	0,00	0,00	0,00
SA2	Saldo (2) Geldfluss aus der Investiven Gebarung (33 – 34)	0,00	0,00	0,00
SA3	Saldo (3) Nettofinanzierungssaldo (Saldo 1 + Saldo 2)	-57.382,08	-62.800,00	5.417,92
351	Einzahlungen aus der Aufnahme von Finanzschulden	0,00	0,00	0,00
3511	Einzahlungen aus empfangenen Darlehen von öffentlichen Körperschaften und Rechtsträgern			
3512	Einzahlungen aus empfangenen Darlehen von Beteiligungen			
3513	Einzahlungen aus empfangenen Darlehen von Unternehmen und privaten Haushalten			
3514	Einzahlungen aus Finanzschulden (Finanzunternehmen)			
353	Einzahlungen infolge eines Kapitaltausch bei derivativen Finanzinstrumenten mit Grundgeschäft	0,00	0,00	0,00
3530	Einzahlungen infolge eines Kapitaltausch bei derivativen Finanzinstrumenten mit Grundgeschäft			
355	Einzahlungen aus dem Abgang von Finanzinstrumenten	0,00	0,00	0,00
3550	Einzahlungen aus dem Abgang von Finanzinstrumenten			
35	Summe Einzahlungen aus der Finanzierungstätigkeit	0,00	0,00	0,00
361	Auszahlungen aus der Tilgung von Finanzschulden	0,00	0,00	0,00

Kunst, Kultur und Kultus (Gruppe 3)

MVAG	Mittelverwendungs- und aufbringungsgruppen (1. und 2. Ebene)	RA 2023	VA 2023	RA - VA
3611	Auszahlungen aus empfangenen Darlehen von öffentlichen Körperschaften und Rechtsträgern			
3612	Auszahlungen aus empfangenen Darlehen von Beteiligungen			
3613	Auszahlungen aus empfangenen Darlehen von Unternehmen und privaten Haushalten			
3614	Auszahlungen aus Finanzschulden			
3615	Auszahlung aus der Rückzahlung von Leasingverbindlichkeiten			
363	Auszahlungen infolge eines Kapitaltausch bei derivativen Finanzinstrumenten mit Grundgeschäft	0,00	0,00	0,00
3630	Auszahlungen infolge eines Kapitaltausch bei derivativen Finanzinstrumenten mit Grundgeschäft			
365	Auszahlungen für den Erwerb von Finanzinstrumenten	0,00	0,00	0,00
3650	Auszahlungen für den Erwerb von Finanzinstrumenten			
36	Summe Auszahlungen aus der Finanzierungstätigkeit	0,00	0,00	0,00
SA4	Saldo (4) Geldfluss aus der Finanzierungstätigkeit (35 – 36)	0,00	0,00	0,00
SA5	Saldo (5) Geldfluss aus der voranschlagswirksamen Gebarung (Saldo 3 + Saldo 4)	-57.382,08	-62.800,00	5.417,92

Soziale Wohlfahrt und Wohnbauförderung (Gruppe 4)

MVAG	Mittelverwendungs- und aufbringungsgruppen (1. und 2. Ebene)	RA 2023	VA 2023	RA - VA
311	Einzahlungen aus der operativen Verwaltungstätigkeit	44.993,06	44.900,00	93,06
3111	Einzahlungen aus eigenen Abgaben			
3112	Einzahlungen aus Ertragsanteilen			
3113	Einzahlungen aus Gebühren			
3114	Einzahlungen aus Leistungen			
3115	Einzahlungen aus Besitz und wirtschaftlicher Tätigkeit			
3116	Einzahlungen aus Veräußerung von geringwertigen Wirtschaftsgütern (GWG) und sonstige Einzahlungen	44.993,06	44.900,00	93,06
312	Einzahlungen aus Transfers (ohne Kapitaltransfers)	13.112,56	25.000,00	-11.887,44
3121	Transferzahlungen von Trägern des öffentlichen Rechts	13.112,56	25.000,00	-11.887,44
3122	Transferzahlungen von Beteiligten			
3123	Transferzahlungen von Unternehmen (inkl. Finanzunternehmen)			
3124	Transferzahlungen von Haushalte und Organisationen ohne Erwerbscharakter			
3125	Transferzahlungen vom Ausland			
3126	Investitions- und Tilgungszuschüsse zwischen Unternehmungen und Betrieben der Gebietskörperschaft und der Gebietskörperschaft			
313	Einzahlungen aus Finanzerträgen	0,00	0,00	0,00
3131	Einzahlungen aus Zinserträgen			
3133	Einzahlungen aus Gewinnentnahmen von marktbestimmten Betrieben			
3134	Sonstige Einzahlungen aus Finanzerträgen			
3135	Einzahlungen aus Dividenden/Gewinnausschüttungen			
31	Summe Einzahlungen operative Gebarung	58.105,62	69.900,00	-11.794,38
321	Auszahlungen aus Personalaufwand	0,00	0,00	0,00
3211	Auszahlungen für Personalaufwand Bezüge, Nebengebühren, und Mehrleistungsvergütungen)			
3212	Auszahlungen für gesetzliche und freiwillige Sozialaufwendungen			
3213	Auszahlungen aus sonstigem Personalaufwand			
322	Auszahlungen aus Sachaufwand (ohne Transferaufwand)	36.780,99	26.000,00	10.780,99
3221	Auszahlungen für Gebrauchs- und Verbrauchsgüter, Handelswaren			
3222	Auszahlungen für Verwaltungs- und Betriebsaufwand			
3223	Auszahlungen für Leasing- und Mietaufwand			
3224	Auszahlungen für Instandhaltung			
3225	Sonstige Auszahlungen aus Sachaufwand	36.780,99	26.000,00	10.780,99
323	Auszahlungen aus Transfers (ohne Kapitaltransfers)	681.624,48	678.600,00	3.024,48
3231	Transferzahlungen an Träger des öffentlichen Rechts	673.576,48	670.500,00	3.076,48
3232	Transferzahlungen an Beteiligten			
3233	Transferzahlungen an Unternehmen (inkl. Finanzunternehmen)			

Soziale Wohlfahrt und Wohnbauförderung (Gruppe 4)

MVAG	Mittelverwendungs- und aufbringungsgruppen (1. und 2. Ebene)	RA 2023	VA 2023	RA - VA
3234	Transferzahlungen an Haushalte und Organisationen ohne Erwerbscharakter	8.048,00	8.100,00	-52,00
3235	Transferzahlungen an das Ausland			
3236	Investitions- und Tilgungszuschüsse zwischen Unternehmungen und Betrieben der Gebietskörperschaft und der Gebietskörperschaft			
324	Auszahlungen aus Finanzaufwand	0,00	0,00	0,00
3241	Auszahlungen für Zinsaufwand, für Finanzierungsleasing, für Forderungskauf, für Finanzschulden und derivative Finanzinstrumente			
3242	Auszahlungen für Zinsen aus derivativen Finanzinstrumenten ohne Grundgeschäft			
3243	Auszahlung aus Gewinnentnahmen von marktbestimmten Betrieben			
3244	Sonstige Auszahlungen aus Finanzaufwendungen			
32	Summe Auszahlungen operative Gebarung	718.405,47	704.600,00	13.805,47
SA1	Saldo (1) Geldfluss aus der Operativen Gebarung (31 – 32)	-660.299,85	-634.700,00	-25.599,85
331	Einzahlungen aus der Investitionstätigkeit	0,00	0,00	0,00
3311	Einzahlungen aus der Veräußerung von immateriellem Vermögen			
3312	Einzahlungen aus der Veräußerung von Grundstücken und Grundstückeinrichtungen			
3313	Einzahlungen aus der Veräußerung von Gebäuden und Bauten			
3314	Einzahlungen aus der Veräußerung von technischen Anlagen, Fahrzeuge und Maschinen			
3315	Einzahlungen aus der Veräußerung von Amts-, Betriebs- und Geschäftsausstattung			
3316	Einzahlungen aus der Veräußerung von Kulturgütern			
3317	Einzahlungen aus der Veräußerung von Beteiligungen			
332	Einzahlungen aus der Rückzahlung von Darlehen sowie gewährten Vorschüssen	0,00	0,00	0,00
3321	Einzahlungen aus Darlehen an Träger des öffentlichen Rechts			
3322	Einzahlungen aus Darlehen an Beteiligungen			
3323	Einzahlungen aus Darlehen an Unternehmen und Haushalte			
3325	Einzahlungen aus Vorschüssen und Anzahlungen			
333	Einzahlungen aus Kapitaltransfers	0,00	0,00	0,00
3331	Kapitaltransferzahlungen von Trägern des öffentlichen Rechts			
3332	Kapitaltransferzahlungen von Beteiligungen			
3333	Kapitaltransferzahlungen von Unternehmen			
3334	Kapitaltransferzahlungen von Haushalten und Organisationen ohne Erwerbscharakter			
3335	Kapitaltransferzahlungen vom Ausland			
33	Summe Einzahlungen investive Gebarung	0,00	0,00	0,00
341	Auszahlungen aus der Investitionstätigkeit	0,00	0,00	0,00
3411	Auszahlungen für den Erwerb von immateriellem Vermögen			

Soziale Wohlfahrt und Wohnbauförderung (Gruppe 4)

MVAG	Mittelverwendungs- und aufbringungsgruppen (1. und 2. Ebene)	RA 2023	VA 2023	RA - VA
3412	Auszahlungen für den Erwerb von Grundstücken und Grundstückseinrichtungen			
3413	Auszahlungen für den Erwerb von Gebäuden und Bauten			
3414	Auszahlungen für den Erwerb von technischen Anlagen, Fahrzeuge und Maschinen			
3415	Auszahlungen für den Erwerb von Amts-, Betriebs- und Geschäftsausstattung			
3416	Auszahlungen für den Erwerb von Kulturgütern			
3417	Auszahlungen für den Erwerb von Beteiligungen			
342	Auszahlungen von gewährten Darlehen sowie gewährten Vorschüssen	0,00	0,00	0,00
3421	Auszahlung von Darlehen an Träger des öffentlichen Rechts			
3422	Auszahlung von Darlehen an Beteiligungen			
3423	Auszahlung von Darlehen an Unternehmen und Haushalte			
3425	Auszahlungen von Vorschüssen und Anzahlungen			
343	Auszahlungen aus Kapitaltransfers	0,00	0,00	0,00
3431	Kapitaltransferzahlungen an Träger des öffentlichen Rechts			
3432	Kapitaltransferzahlungen an Beteiligungen			
3433	Kapitaltransferzahlungen an Unternehmen (Finanzunternehmen)			
3434	Kapitaltransferzahlungen an Haushalte und Organisationen ohne Erwerbscharakter			
3435	Kapitaltransferzahlungen an das Ausland			
34	Summe Auszahlungen investive Gebarung	0,00	0,00	0,00
SA2	Saldo (2) Geldfluss aus der Investiven Gebarung (33 – 34)	0,00	0,00	0,00
SA3	Saldo (3) Nettofinanzierungssaldo (Saldo 1 + Saldo 2)	-660.299,85	-634.700,00	-25.599,85
351	Einzahlungen aus der Aufnahme von Finanzschulden	0,00	0,00	0,00
3511	Einzahlungen aus empfangenen Darlehen von öffentlichen Körperschaften und Rechtsträgern			
3512	Einzahlungen aus empfangenen Darlehen von Beteiligungen			
3513	Einzahlungen aus empfangenen Darlehen von Unternehmen und privaten Haushalten			
3514	Einzahlungen aus Finanzschulden (Finanzunternehmen)			
353	Einzahlungen infolge eines Kapitaltausch bei derivativen Finanzinstrumenten mit Grundgeschäft	0,00	0,00	0,00
3530	Einzahlungen infolge eines Kapitaltausch bei derivativen Finanzinstrumenten mit Grundgeschäft			
355	Einzahlungen aus dem Abgang von Finanzinstrumenten	0,00	0,00	0,00
3550	Einzahlungen aus dem Abgang von Finanzinstrumenten			
35	Summe Einzahlungen aus der Finanzierungstätigkeit	0,00	0,00	0,00
361	Auszahlungen aus der Tilgung von Finanzschulden	0,00	0,00	0,00

Soziale Wohlfahrt und Wohnbauförderung (Gruppe 4)

MVAG	Mittelverwendungs- und aufbringungsgruppen (1. und 2. Ebene)	RA 2023	VA 2023	RA - VA
3611	Auszahlungen aus empfangenen Darlehen von öffentlichen Körperschaften und Rechtsträgern			
3612	Auszahlungen aus empfangenen Darlehen von Beteiligungen			
3613	Auszahlungen aus empfangenen Darlehen von Unternehmen und privaten Haushalten			
3614	Auszahlungen aus Finanzschulden			
3615	Auszahlung aus der Rückzahlung von Leasingverbindlichkeiten			
363	Auszahlungen infolge eines Kapitaltausch bei derivativen Finanzinstrumenten mit Grundgeschäft	0,00	0,00	0,00
3630	Auszahlungen infolge eines Kapitaltausch bei derivativen Finanzinstrumenten mit Grundgeschäft			
365	Auszahlungen für den Erwerb von Finanzinstrumenten	0,00	0,00	0,00
3650	Auszahlungen für den Erwerb von Finanzinstrumenten			
36	Summe Auszahlungen aus der Finanzierungstätigkeit	0,00	0,00	0,00
SA4	Saldo (4) Geldfluss aus der Finanzierungstätigkeit (35 – 36)	0,00	0,00	0,00
SA5	Saldo (5) Geldfluss aus der voranschlagswirksamen Gebarung (Saldo 3 + Saldo 4)	-660.299,85	-634.700,00	-25.599,85

Gesundheit (Gruppe 5)

MVAG	Mittelverwendungs- und aufbringungsgruppen (1. und 2. Ebene)	RA 2023	VA 2023	RA - VA
311	Einzahlungen aus der operativen Verwaltungstätigkeit	2.389,70	1.200,00	1.189,70
3111	Einzahlungen aus eigenen Abgaben			
3112	Einzahlungen aus Ertragsanteilen			
3113	Einzahlungen aus Gebühren			
3114	Einzahlungen aus Leistungen			
3115	Einzahlungen aus Besitz und wirtschaftlicher Tätigkeit			
3116	Einzahlungen aus Veräußerung von geringwertigen Wirtschaftsgütern (GWG) und sonstige Einzahlungen	2.389,70	1.200,00	1.189,70
312	Einzahlungen aus Transfers (ohne Kapitaltransfers)	0,00	0,00	0,00
3121	Transferzahlungen von Trägern des öffentlichen Rechts			
3122	Transferzahlungen von Beteiligten			
3123	Transferzahlungen von Unternehmen (inkl. Finanzunternehmen)			
3124	Transferzahlungen von Haushalte und Organisationen ohne Erwerbscharakter			
3125	Transferzahlungen vom Ausland			
3126	Investitions- und Tilgungszuschüsse zwischen Unternehmungen und Betrieben der Gebietskörperschaft und der Gebietskörperschaft			
313	Einzahlungen aus Finanzerträgen	0,00	0,00	0,00
3131	Einzahlungen aus Zinserträgen			
3133	Einzahlungen aus Gewinnentnahmen von marktbestimmten Betrieben			
3134	Sonstige Einzahlungen aus Finanzerträgen			
3135	Einzahlungen aus Dividenden/Gewinnausschüttungen			
31	Summe Einzahlungen operative Gebarung	2.389,70	1.200,00	1.189,70
321	Auszahlungen aus Personalaufwand	0,00	0,00	0,00
3211	Auszahlungen für Personalaufwand Bezüge, Nebengebühren, und Mehrleistungsvergütungen)			
3212	Auszahlungen für gesetzliche und freiwillige Sozialaufwendungen			
3213	Auszahlungen aus sonstigem Personalaufwand			
322	Auszahlungen aus Sachaufwand (ohne Transferaufwand)	1.354,88	1.300,00	54,88
3221	Auszahlungen für Gebrauchs- und Verbrauchsgüter, Handelswaren			
3222	Auszahlungen für Verwaltungs- und Betriebsaufwand			
3223	Auszahlungen für Leasing- und Mietaufwand			
3224	Auszahlungen für Instandhaltung			
3225	Sonstige Auszahlungen aus Sachaufwand	1.354,88	1.300,00	54,88
323	Auszahlungen aus Transfers (ohne Kapitaltransfers)	338.982,12	325.200,00	13.782,12
3231	Transferzahlungen an Träger des öffentlichen Rechts	338.111,42	324.500,00	13.611,42
3232	Transferzahlungen an Beteiligten			
3233	Transferzahlungen an Unternehmen (inkl. Finanzunternehmen)			

Gesundheit (Gruppe 5)

MVAG	Mittelverwendungs- und aufbringungsgruppen (1. und 2. Ebene)	RA 2023	VA 2023	RA - VA
3234	Transferzahlungen an Haushalte und Organisationen ohne Erwerbscharakter	870,70	700,00	170,70
3235	Transferzahlungen an das Ausland			
3236	Investitions- und Tilgungszuschüsse zwischen Unternehmungen und Betrieben der Gebietskörperschaft und der Gebietskörperschaft			
324	Auszahlungen aus Finanzaufwand	0,00	0,00	0,00
3241	Auszahlungen für Zinsaufwand, für Finanzierungsleasing, für Forderungskauf, für Finanzschulden und derivative Finanzinstrumente			
3242	Auszahlungen für Zinsen aus derivativen Finanzinstrumenten ohne Grundgeschäft			
3243	Auszahlung aus Gewinnentnahmen von marktbestimmten Betrieben			
3244	Sonstige Auszahlungen aus Finanzaufwendungen			
32	Summe Auszahlungen operative Gebarung	340.337,00	326.500,00	13.837,00
SA1	Saldo (1) Geldfluss aus der Operativen Gebarung (31 – 32)	-337.947,30	-325.300,00	-12.647,30
331	Einzahlungen aus der Investitionstätigkeit	0,00	0,00	0,00
3311	Einzahlungen aus der Veräußerung von immateriellem Vermögen			
3312	Einzahlungen aus der Veräußerung von Grundstücken und Grundstückeinrichtungen			
3313	Einzahlungen aus der Veräußerung von Gebäuden und Bauten			
3314	Einzahlungen aus der Veräußerung von technischen Anlagen, Fahrzeuge und Maschinen			
3315	Einzahlungen aus der Veräußerung von Amts-, Betriebs- und Geschäftsausstattung			
3316	Einzahlungen aus der Veräußerung von Kulturgütern			
3317	Einzahlungen aus der Veräußerung von Beteiligungen			
332	Einzahlungen aus der Rückzahlung von Darlehen sowie gewährten Vorschüssen	0,00	0,00	0,00
3321	Einzahlungen aus Darlehen an Träger des öffentlichen Rechts			
3322	Einzahlungen aus Darlehen an Beteiligungen			
3323	Einzahlungen aus Darlehen an Unternehmen und Haushalte			
3325	Einzahlungen aus Vorschüssen und Anzahlungen			
333	Einzahlungen aus Kapitaltransfers	0,00	0,00	0,00
3331	Kapitaltransferzahlungen von Trägern des öffentlichen Rechts			
3332	Kapitaltransferzahlungen von Beteiligungen			
3333	Kapitaltransferzahlungen von Unternehmen			
3334	Kapitaltransferzahlungen von Haushalten und Organisationen ohne Erwerbscharakter			
3335	Kapitaltransferzahlungen vom Ausland			
33	Summe Einzahlungen investive Gebarung	0,00	0,00	0,00
341	Auszahlungen aus der Investitionstätigkeit	0,00	0,00	0,00
3411	Auszahlungen für den Erwerb von immateriellem Vermögen			

Gesundheit (Gruppe 5)

MVAG	Mittelverwendungs- und aufbringungsgruppen (1. und 2. Ebene)	RA 2023	VA 2023	RA - VA
3412	Auszahlungen für den Erwerb von Grundstücken und Grundstückseinrichtungen			
3413	Auszahlungen für den Erwerb von Gebäuden und Bauten			
3414	Auszahlungen für den Erwerb von technischen Anlagen, Fahrzeuge und Maschinen			
3415	Auszahlungen für den Erwerb von Amts-, Betriebs- und Geschäftsausstattung			
3416	Auszahlungen für den Erwerb von Kulturgütern			
3417	Auszahlungen für den Erwerb von Beteiligungen			
342	Auszahlungen von gewährten Darlehen sowie gewährten Vorschüssen	0,00	0,00	0,00
3421	Auszahlung von Darlehen an Träger des öffentlichen Rechts			
3422	Auszahlung von Darlehen an Beteiligungen			
3423	Auszahlung von Darlehen an Unternehmen und Haushalte			
3425	Auszahlungen von Vorschüssen und Anzahlungen			
343	Auszahlungen aus Kapitaltransfers	0,00	0,00	0,00
3431	Kapitaltransferzahlungen an Träger des öffentlichen Rechts			
3432	Kapitaltransferzahlungen an Beteiligungen			
3433	Kapitaltransferzahlungen an Unternehmen (Finanzunternehmen)			
3434	Kapitaltransferzahlungen an Haushalte und Organisationen ohne Erwerbscharakter			
3435	Kapitaltransferzahlungen an das Ausland			
34	Summe Auszahlungen investive Gebarung	0,00	0,00	0,00
SA2	Saldo (2) Geldfluss aus der Investiven Gebarung (33 – 34)	0,00	0,00	0,00
SA3	Saldo (3) Nettofinanzierungssaldo (Saldo 1 + Saldo 2)	-337.947,30	-325.300,00	-12.647,30
351	Einzahlungen aus der Aufnahme von Finanzschulden	0,00	0,00	0,00
3511	Einzahlungen aus empfangenen Darlehen von öffentlichen Körperschaften und Rechtsträgern			
3512	Einzahlungen aus empfangenen Darlehen von Beteiligungen			
3513	Einzahlungen aus empfangenen Darlehen von Unternehmen und privaten Haushalten			
3514	Einzahlungen aus Finanzschulden (Finanzunternehmen)			
353	Einzahlungen infolge eines Kapitaltausch bei derivativen Finanzinstrumenten mit Grundgeschäft	0,00	0,00	0,00
3530	Einzahlungen infolge eines Kapitaltausch bei derivativen Finanzinstrumenten mit Grundgeschäft			
355	Einzahlungen aus dem Abgang von Finanzinstrumenten	0,00	0,00	0,00
3550	Einzahlungen aus dem Abgang von Finanzinstrumenten			
35	Summe Einzahlungen aus der Finanzierungstätigkeit	0,00	0,00	0,00
361	Auszahlungen aus der Tilgung von Finanzschulden	0,00	0,00	0,00

Gesundheit (Gruppe 5)

MVAG	Mittelverwendungs- und aufbringungsgruppen (1. und 2. Ebene)	RA 2023	VA 2023	RA - VA
3611	Auszahlungen aus empfangenen Darlehen von öffentlichen Körperschaften und Rechtsträgern			
3612	Auszahlungen aus empfangenen Darlehen von Beteiligungen			
3613	Auszahlungen aus empfangenen Darlehen von Unternehmen und privaten Haushalten			
3614	Auszahlungen aus Finanzschulden			
3615	Auszahlung aus der Rückzahlung von Leasingverbindlichkeiten			
363	Auszahlungen infolge eines Kapitaltausch bei derivativen Finanzinstrumenten mit Grundgeschäft	0,00	0,00	0,00
3630	Auszahlungen infolge eines Kapitaltausch bei derivativen Finanzinstrumenten mit Grundgeschäft			
365	Auszahlungen für den Erwerb von Finanzinstrumenten	0,00	0,00	0,00
3650	Auszahlungen für den Erwerb von Finanzinstrumenten			
36	Summe Auszahlungen aus der Finanzierungstätigkeit	0,00	0,00	0,00
SA4	Saldo (4) Geldfluss aus der Finanzierungstätigkeit (35 – 36)	0,00	0,00	0,00
SA5	Saldo (5) Geldfluss aus der voranschlagswirksamen Gebarung (Saldo 3 + Saldo 4)	-337.947,30	-325.300,00	-12.647,30

Straßen- und Wasserbau, Verkehr (Gruppe 6)

MVAG	Mittelverwendungs- und aufbringungsgruppen (1. und 2. Ebene)	RA 2023	VA 2023	RA - VA
311	Einzahlungen aus der operativen Verwaltungstätigkeit	4.570,99	4.600,00	-29,01
3111	Einzahlungen aus eigenen Abgaben			
3112	Einzahlungen aus Ertragsanteilen			
3113	Einzahlungen aus Gebühren			
3114	Einzahlungen aus Leistungen			
3115	Einzahlungen aus Besitz und wirtschaftlicher Tätigkeit			
3116	Einzahlungen aus Veräußerung von geringwertigen Wirtschaftsgütern (GWG) und sonstige Einzahlungen	4.570,99	4.600,00	-29,01
312	Einzahlungen aus Transfers (ohne Kapitaltransfers)	10.577,00	9.700,00	877,00
3121	Transferzahlungen von Trägern des öffentlichen Rechts	10.577,00	9.700,00	877,00
3122	Transferzahlungen von Beteiligten			
3123	Transferzahlungen von Unternehmen (inkl. Finanzunternehmen)			
3124	Transferzahlungen von Haushalte und Organisationen ohne Erwerbscharakter			
3125	Transferzahlungen vom Ausland			
3126	Investitions- und Tilgungszuschüsse zwischen Unternehmungen und Betrieben der Gebietskörperschaft und der Gebietskörperschaft			
313	Einzahlungen aus Finanzerträgen	0,00	0,00	0,00
3131	Einzahlungen aus Zinserträgen			
3133	Einzahlungen aus Gewinnentnahmen von marktbestimmten Betrieben			
3134	Sonstige Einzahlungen aus Finanzerträgen			
3135	Einzahlungen aus Dividenden/Gewinnausschüttungen			
31	Summe Einzahlungen operative Gebarung	15.147,99	14.300,00	847,99
321	Auszahlungen aus Personalaufwand	0,00	0,00	0,00
3211	Auszahlungen für Personalaufwand Bezüge, Nebengebühren, und Mehrleistungsvergütungen)			
3212	Auszahlungen für gesetzliche und freiwillige Sozialaufwendungen			
3213	Auszahlungen aus sonstigem Personalaufwand			
322	Auszahlungen aus Sachaufwand (ohne Transferaufwand)	81.035,74	82.400,00	-1.364,26
3221	Auszahlungen für Gebrauchs- und Verbrauchsgüter, Handelswaren	8.199,80	8.100,00	99,80
3222	Auszahlungen für Verwaltungs- und Betriebsaufwand		200,00	-200,00
3223	Auszahlungen für Leasing- und Mietaufwand			
3224	Auszahlungen für Instandhaltung	20.329,28	14.500,00	5.829,28
3225	Sonstige Auszahlungen aus Sachaufwand	52.506,66	59.600,00	-7.093,34
323	Auszahlungen aus Transfers (ohne Kapitaltransfers)	18.150,47	19.600,00	-1.449,53
3231	Transferzahlungen an Träger des öffentlichen Rechts	15.290,00	16.700,00	-1.410,00
3232	Transferzahlungen an Beteiligten			
3233	Transferzahlungen an Unternehmen (inkl. Finanzunternehmen)			

Straßen- und Wasserbau, Verkehr (Gruppe 6)

MVAG	Mittelverwendungs- und aufbringungsgruppen (1. und 2. Ebene)	RA 2023	VA 2023	RA - VA
3234	Transferzahlungen an Haushalte und Organisationen ohne Erwerbscharakter	2.860,47	2.900,00	-39,53
3235	Transferzahlungen an das Ausland			
3236	Investitions- und Tilgungszuschüsse zwischen Unternehmungen und Betrieben der Gebietskörperschaft und der Gebietskörperschaft			
324	Auszahlungen aus Finanzaufwand	0,00	0,00	0,00
3241	Auszahlungen für Zinsaufwand, für Finanzierungsleasing, für Forderungskauf, für Finanzschulden und derivative Finanzinstrumente			
3242	Auszahlungen für Zinsen aus derivativen Finanzinstrumenten ohne Grundgeschäft			
3243	Auszahlung aus Gewinnentnahmen von marktbestimmten Betrieben			
3244	Sonstige Auszahlungen aus Finanzaufwendungen			
32	Summe Auszahlungen operative Gebarung	99.186,21	102.000,00	-2.813,79
SA1	Saldo (1) Geldfluss aus der Operativen Gebarung (31 – 32)	-84.038,22	-87.700,00	3.661,78
331	Einzahlungen aus der Investitionstätigkeit	0,00	0,00	0,00
3311	Einzahlungen aus der Veräußerung von immateriellem Vermögen			
3312	Einzahlungen aus der Veräußerung von Grundstücken und Grundstückeinrichtungen			
3313	Einzahlungen aus der Veräußerung von Gebäuden und Bauten			
3314	Einzahlungen aus der Veräußerung von technischen Anlagen, Fahrzeuge und Maschinen			
3315	Einzahlungen aus der Veräußerung von Amts-, Betriebs- und Geschäftsausstattung			
3316	Einzahlungen aus der Veräußerung von Kulturgütern			
3317	Einzahlungen aus der Veräußerung von Beteiligungen			
332	Einzahlungen aus der Rückzahlung von Darlehen sowie gewährten Vorschüssen	0,00	0,00	0,00
3321	Einzahlungen aus Darlehen an Träger des öffentlichen Rechts			
3322	Einzahlungen aus Darlehen an Beteiligungen			
3323	Einzahlungen aus Darlehen an Unternehmen und Haushalte			
3325	Einzahlungen aus Vorschüssen und Anzahlungen			
333	Einzahlungen aus Kapitaltransfers	127.644,32	120.000,00	7.644,32
3331	Kapitaltransferzahlungen von Trägern des öffentlichen Rechts	120.000,00	120.000,00	
3332	Kapitaltransferzahlungen von Beteiligungen			
3333	Kapitaltransferzahlungen von Unternehmen			
3334	Kapitaltransferzahlungen von Haushalten und Organisationen ohne Erwerbscharakter	7.644,32		7.644,32
3335	Kapitaltransferzahlungen vom Ausland			
33	Summe Einzahlungen investive Gebarung	127.644,32	120.000,00	7.644,32
341	Auszahlungen aus der Investitionstätigkeit	124.111,68	120.000,00	4.111,68
3411	Auszahlungen für den Erwerb von immateriellem Vermögen			

Straßen- und Wasserbau, Verkehr (Gruppe 6)

MVAG	Mittelverwendungs- und aufbringungsgruppen (1. und 2. Ebene)	RA 2023	VA 2023	RA - VA
3412	Auszahlungen für den Erwerb von Grundstücken und Grundstückseinrichtungen	124.111,68	120.000,00	4.111,68
3413	Auszahlungen für den Erwerb von Gebäuden und Bauten			
3414	Auszahlungen für den Erwerb von technischen Anlagen, Fahrzeuge und Maschinen			
3415	Auszahlungen für den Erwerb von Amts-, Betriebs- und Geschäftsausstattung			
3416	Auszahlungen für den Erwerb von Kulturgütern			
3417	Auszahlungen für den Erwerb von Beteiligungen			
342	Auszahlungen von gewährten Darlehen sowie gewährten Vorschüssen	0,00	0,00	0,00
3421	Auszahlung von Darlehen an Träger des öffentlichen Rechts			
3422	Auszahlung von Darlehen an Beteiligungen			
3423	Auszahlung von Darlehen an Unternehmen und Haushalte			
3425	Auszahlungen von Vorschüssen und Anzahlungen			
343	Auszahlungen aus Kapitaltransfers	0,00	0,00	0,00
3431	Kapitaltransferzahlungen an Träger des öffentlichen Rechts			
3432	Kapitaltransferzahlungen an Beteiligungen			
3433	Kapitaltransferzahlungen an Unternehmen (Finanzunternehmen)			
3434	Kapitaltransferzahlungen an Haushalte und Organisationen ohne Erwerbscharakter			
3435	Kapitaltransferzahlungen an das Ausland			
34	Summe Auszahlungen investive Gebarung	124.111,68	120.000,00	4.111,68
SA2	Saldo (2) Geldfluss aus der Investiven Gebarung (33 – 34)	3.532,64	0,00	3.532,64
SA3	Saldo (3) Nettofinanzierungssaldo (Saldo 1 + Saldo 2)	-80.505,58	-87.700,00	7.194,42
351	Einzahlungen aus der Aufnahme von Finanzschulden	0,00	0,00	0,00
3511	Einzahlungen aus empfangenen Darlehen von öffentlichen Körperschaften und Rechtsträgern			
3512	Einzahlungen aus empfangenen Darlehen von Beteiligungen			
3513	Einzahlungen aus empfangenen Darlehen von Unternehmen und privaten Haushalten			
3514	Einzahlungen aus Finanzschulden (Finanzunternehmen)			
353	Einzahlungen infolge eines Kapitaltausch bei derivativen Finanzinstrumenten mit Grundgeschäft	0,00	0,00	0,00
3530	Einzahlungen infolge eines Kapitaltausch bei derivativen Finanzinstrumenten mit Grundgeschäft			
355	Einzahlungen aus dem Abgang von Finanzinstrumenten	0,00	0,00	0,00
3550	Einzahlungen aus dem Abgang von Finanzinstrumenten			
35	Summe Einzahlungen aus der Finanzierungstätigkeit	0,00	0,00	0,00
361	Auszahlungen aus der Tilgung von Finanzschulden	0,00	0,00	0,00

Straßen- und Wasserbau, Verkehr (Gruppe 6)

MVAG	Mittelverwendungs- und aufbringungsgruppen (1. und 2. Ebene)	RA 2023	VA 2023	RA - VA
3611	Auszahlungen aus empfangenen Darlehen von öffentlichen Körperschaften und Rechtsträgern			
3612	Auszahlungen aus empfangenen Darlehen von Beteiligungen			
3613	Auszahlungen aus empfangenen Darlehen von Unternehmen und privaten Haushalten			
3614	Auszahlungen aus Finanzschulden			
3615	Auszahlung aus der Rückzahlung von Leasingverbindlichkeiten			
363	Auszahlungen infolge eines Kapitaltausch bei derivativen Finanzinstrumenten mit Grundgeschäft	0,00	0,00	0,00
3630	Auszahlungen infolge eines Kapitaltausch bei derivativen Finanzinstrumenten mit Grundgeschäft			
365	Auszahlungen für den Erwerb von Finanzinstrumenten	0,00	0,00	0,00
3650	Auszahlungen für den Erwerb von Finanzinstrumenten			
36	Summe Auszahlungen aus der Finanzierungstätigkeit	0,00	0,00	0,00
SA4	Saldo (4) Geldfluss aus der Finanzierungstätigkeit (35 – 36)	0,00	0,00	0,00
SA5	Saldo (5) Geldfluss aus der voranschlagswirksamen Gebarung (Saldo 3 + Saldo 4)	-80.505,58	-87.700,00	7.194,42

Wirtschaftsförderung (Gruppe 7)

MVAG	Mittelverwendungs- und aufbringungsgruppen (1. und 2. Ebene)	RA 2023	VA 2023	RA - VA
311	Einzahlungen aus der operativen Verwaltungstätigkeit	21.959,00	22.100,00	-141,00
3111	Einzahlungen aus eigenen Abgaben			
3112	Einzahlungen aus Ertragsanteilen			
3113	Einzahlungen aus Gebühren			
3114	Einzahlungen aus Leistungen			
3115	Einzahlungen aus Besitz und wirtschaftlicher Tätigkeit			
3116	Einzahlungen aus Veräußerung von geringwertigen Wirtschaftsgütern (GWG) und sonstige Einzahlungen	21.959,00	22.100,00	-141,00
312	Einzahlungen aus Transfers (ohne Kapitaltransfers)	5.000,00	5.000,00	0,00
3121	Transferzahlungen von Trägern des öffentlichen Rechts	5.000,00	5.000,00	
3122	Transferzahlungen von Beteiligten			
3123	Transferzahlungen von Unternehmen (inkl. Finanzunternehmen)			
3124	Transferzahlungen von Haushalte und Organisationen ohne Erwerbscharakter			
3125	Transferzahlungen vom Ausland			
3126	Investitions- und Tilgungszuschüsse zwischen Unternehmungen und Betrieben der Gebietskörperschaft und der Gebietskörperschaft			
313	Einzahlungen aus Finanzerträgen	0,00	0,00	0,00
3131	Einzahlungen aus Zinserträgen			
3133	Einzahlungen aus Gewinnentnahmen von marktbestimmten Betrieben			
3134	Sonstige Einzahlungen aus Finanzerträgen			
3135	Einzahlungen aus Dividenden/Gewinnausschüttungen			
31	Summe Einzahlungen operative Gebarung	26.959,00	27.100,00	-141,00
321	Auszahlungen aus Personalaufwand	0,00	0,00	0,00
3211	Auszahlungen für Personalaufwand Bezüge, Nebengebühren, und Mehrleistungsvergütungen)			
3212	Auszahlungen für gesetzliche und freiwillige Sozialaufwendungen			
3213	Auszahlungen aus sonstigem Personalaufwand			
322	Auszahlungen aus Sachaufwand (ohne Transferaufwand)	23.643,21	27.600,00	-3.956,79
3221	Auszahlungen für Gebrauchs- und Verbrauchsgüter, Handelswaren	14.934,08	15.100,00	-165,92
3222	Auszahlungen für Verwaltungs- und Betriebsaufwand			
3223	Auszahlungen für Leasing- und Mietaufwand			
3224	Auszahlungen für Instandhaltung			
3225	Sonstige Auszahlungen aus Sachaufwand	8.709,13	12.500,00	-3.790,87
323	Auszahlungen aus Transfers (ohne Kapitaltransfers)	91.466,57	89.800,00	1.666,57
3231	Transferzahlungen an Träger des öffentlichen Rechts	10.000,00	5.000,00	5.000,00
3232	Transferzahlungen an Beteiligten			
3233	Transferzahlungen an Unternehmen (inkl. Finanzunternehmen)		3.500,00	-3.500,00

Wirtschaftsförderung (Gruppe 7)

MVAG	Mittelverwendungs- und aufbringungsgruppen (1. und 2. Ebene)	RA 2023	VA 2023	RA - VA
3234	Transferzahlungen an Haushalte und Organisationen ohne Erwerbscharakter	81.466,57	81.300,00	166,57
3235	Transferzahlungen an das Ausland			
3236	Investitions- und Tilgungszuschüsse zwischen Unternehmungen und Betrieben der Gebietskörperschaft und der Gebietskörperschaft			
324	Auszahlungen aus Finanzaufwand	0,00	0,00	0,00
3241	Auszahlungen für Zinsaufwand, für Finanzierungsleasing, für Forderungskauf, für Finanzschulden und derivative Finanzinstrumente			
3242	Auszahlungen für Zinsen aus derivativen Finanzinstrumenten ohne Grundgeschäft			
3243	Auszahlung aus Gewinnentnahmen von marktbestimmten Betrieben			
3244	Sonstige Auszahlungen aus Finanzaufwendungen			
32	Summe Auszahlungen operative Gebarung	115.109,78	117.400,00	-2.290,22
SA1	Saldo (1) Geldfluss aus der Operativen Gebarung (31 – 32)	-88.150,78	-90.300,00	2.149,22
331	Einzahlungen aus der Investitionstätigkeit	0,00	0,00	0,00
3311	Einzahlungen aus der Veräußerung von immateriellem Vermögen			
3312	Einzahlungen aus der Veräußerung von Grundstücken und Grundstückeinrichtungen			
3313	Einzahlungen aus der Veräußerung von Gebäuden und Bauten			
3314	Einzahlungen aus der Veräußerung von technischen Anlagen, Fahrzeuge und Maschinen			
3315	Einzahlungen aus der Veräußerung von Amts-, Betriebs- und Geschäftsausstattung			
3316	Einzahlungen aus der Veräußerung von Kulturgütern			
3317	Einzahlungen aus der Veräußerung von Beteiligungen			
332	Einzahlungen aus der Rückzahlung von Darlehen sowie gewährten Vorschüssen	0,00	0,00	0,00
3321	Einzahlungen aus Darlehen an Träger des öffentlichen Rechts			
3322	Einzahlungen aus Darlehen an Beteiligungen			
3323	Einzahlungen aus Darlehen an Unternehmen und Haushalte			
3325	Einzahlungen aus Vorschüssen und Anzahlungen			
333	Einzahlungen aus Kapitaltransfers	0,00	0,00	0,00
3331	Kapitaltransferzahlungen von Trägern des öffentlichen Rechts			
3332	Kapitaltransferzahlungen von Beteiligungen			
3333	Kapitaltransferzahlungen von Unternehmen			
3334	Kapitaltransferzahlungen von Haushalten und Organisationen ohne Erwerbscharakter			
3335	Kapitaltransferzahlungen vom Ausland			
33	Summe Einzahlungen investive Gebarung	0,00	0,00	0,00
341	Auszahlungen aus der Investitionstätigkeit	0,00	0,00	0,00
3411	Auszahlungen für den Erwerb von immateriellem Vermögen			

Wirtschaftsförderung (Gruppe 7)

MVAG	Mittelverwendungs- und aufbringungsgruppen (1. und 2. Ebene)	RA 2023	VA 2023	RA - VA
3412	Auszahlungen für den Erwerb von Grundstücken und Grundstückseinrichtungen			
3413	Auszahlungen für den Erwerb von Gebäuden und Bauten			
3414	Auszahlungen für den Erwerb von technischen Anlagen, Fahrzeuge und Maschinen			
3415	Auszahlungen für den Erwerb von Amts-, Betriebs- und Geschäftsausstattung			
3416	Auszahlungen für den Erwerb von Kulturgütern			
3417	Auszahlungen für den Erwerb von Beteiligungen			
342	Auszahlungen von gewährten Darlehen sowie gewährten Vorschüssen	0,00	0,00	0,00
3421	Auszahlung von Darlehen an Träger des öffentlichen Rechts			
3422	Auszahlung von Darlehen an Beteiligungen			
3423	Auszahlung von Darlehen an Unternehmen und Haushalte			
3425	Auszahlungen von Vorschüssen und Anzahlungen			
343	Auszahlungen aus Kapitaltransfers	0,00	0,00	0,00
3431	Kapitaltransferzahlungen an Träger des öffentlichen Rechts			
3432	Kapitaltransferzahlungen an Beteiligungen			
3433	Kapitaltransferzahlungen an Unternehmen (Finanzunternehmen)			
3434	Kapitaltransferzahlungen an Haushalte und Organisationen ohne Erwerbscharakter			
3435	Kapitaltransferzahlungen an das Ausland			
34	Summe Auszahlungen investive Gebarung	0,00	0,00	0,00
SA2	Saldo (2) Geldfluss aus der Investiven Gebarung (33 – 34)	0,00	0,00	0,00
SA3	Saldo (3) Nettofinanzierungssaldo (Saldo 1 + Saldo 2)	-88.150,78	-90.300,00	2.149,22
351	Einzahlungen aus der Aufnahme von Finanzschulden	0,00	0,00	0,00
3511	Einzahlungen aus empfangenen Darlehen von öffentlichen Körperschaften und Rechtsträgern			
3512	Einzahlungen aus empfangenen Darlehen von Beteiligungen			
3513	Einzahlungen aus empfangenen Darlehen von Unternehmen und privaten Haushalten			
3514	Einzahlungen aus Finanzschulden (Finanzunternehmen)			
353	Einzahlungen infolge eines Kapitaltausch bei derivativen Finanzinstrumenten mit Grundgeschäft	0,00	0,00	0,00
3530	Einzahlungen infolge eines Kapitaltausch bei derivativen Finanzinstrumenten mit Grundgeschäft			
355	Einzahlungen aus dem Abgang von Finanzinstrumenten	0,00	0,00	0,00
3550	Einzahlungen aus dem Abgang von Finanzinstrumenten			
35	Summe Einzahlungen aus der Finanzierungstätigkeit	0,00	0,00	0,00
361	Auszahlungen aus der Tilgung von Finanzschulden	0,00	0,00	0,00

Wirtschaftsförderung (Gruppe 7)

MVAG	Mittelverwendungs- und aufbringungsgruppen (1. und 2. Ebene)	RA 2023	VA 2023	RA - VA
3611	Auszahlungen aus empfangenen Darlehen von öffentlichen Körperschaften und Rechtsträgern			
3612	Auszahlungen aus empfangenen Darlehen von Beteiligungen			
3613	Auszahlungen aus empfangenen Darlehen von Unternehmen und privaten Haushalten			
3614	Auszahlungen aus Finanzschulden			
3615	Auszahlung aus der Rückzahlung von Leasingverbindlichkeiten			
363	Auszahlungen infolge eines Kapitaltausch bei derivativen Finanzinstrumenten mit Grundgeschäft	0,00	0,00	0,00
3630	Auszahlungen infolge eines Kapitaltausch bei derivativen Finanzinstrumenten mit Grundgeschäft			
365	Auszahlungen für den Erwerb von Finanzinstrumenten	0,00	0,00	0,00
3650	Auszahlungen für den Erwerb von Finanzinstrumenten			
36	Summe Auszahlungen aus der Finanzierungstätigkeit	0,00	0,00	0,00
SA4	Saldo (4) Geldfluss aus der Finanzierungstätigkeit (35 – 36)	0,00	0,00	0,00
SA5	Saldo (5) Geldfluss aus der voranschlagswirksamen Gebarung (Saldo 3 + Saldo 4)	-88.150,78	-90.300,00	2.149,22

Dienstleistungen (Gruppe 8)

MVAG	Mittelverwendungs- und aufbringungsgruppen (1. und 2. Ebene)	RA 2023	VA 2023	RA - VA
311	Einzahlungen aus der operativen Verwaltungstätigkeit	1.069.344,45	1.064.100,00	5.244,45
3111	Einzahlungen aus eigenen Abgaben			
3112	Einzahlungen aus Ertragsanteilen			
3113	Einzahlungen aus Gebühren	694.129,41	691.700,00	2.429,41
3114	Einzahlungen aus Leistungen	321.639,99	322.200,00	-560,01
3115	Einzahlungen aus Besitz und wirtschaftlicher Tätigkeit	24.780,19	25.300,00	-519,81
3116	Einzahlungen aus Veräußerung von geringwertigen Wirtschaftsgütern (GWG) und sonstige Einzahlungen	28.794,86	24.900,00	3.894,86
312	Einzahlungen aus Transfers (ohne Kapitaltransfers)	100.876,38	71.700,00	29.176,38
3121	Transferzahlungen von Trägern des öffentlichen Rechts	100.876,38	71.700,00	29.176,38
3122	Transferzahlungen von Beteiligten			
3123	Transferzahlungen von Unternehmen (inkl. Finanzunternehmen)			
3124	Transferzahlungen von Haushalte und Organisationen ohne Erwerbscharakter			
3125	Transferzahlungen vom Ausland			
3126	Investitions- und Tilgungszuschüsse zwischen Unternehmungen und Betrieben der Gebietskörperschaft und der Gebietskörperschaft			
313	Einzahlungen aus Finanzerträgen	0,00	0,00	0,00
3131	Einzahlungen aus Zinserträgen			
3133	Einzahlungen aus Gewinnentnahmen von marktbestimmten Betrieben			
3134	Sonstige Einzahlungen aus Finanzerträgen			
3135	Einzahlungen aus Dividenden/Gewinnausschüttungen			
31	Summe Einzahlungen operative Gebarung	1.170.220,83	1.135.800,00	34.420,83
321	Auszahlungen aus Personalaufwand	216.931,74	216.700,00	231,74
3211	Auszahlungen für Personalaufwand Bezüge, Nebengebühren, und Mehrleistungsvergütungen)	173.694,78	172.700,00	994,78
3212	Auszahlungen für gesetzliche und freiwillige Sozialaufwendungen	43.236,96	44.000,00	-763,04
3213	Auszahlungen aus sonstigem Personalaufwand			
322	Auszahlungen aus Sachaufwand (ohne Transferaufwand)	787.985,12	815.200,00	-27.214,88
3221	Auszahlungen für Gebrauchs- und Verbrauchsgüter, Handelswaren	58.794,27	66.600,00	-7.805,73
3222	Auszahlungen für Verwaltungs- und Betriebsaufwand	65.000,23	84.000,00	-18.999,77
3223	Auszahlungen für Leasing- und Mietaufwand	13.883,90	13.900,00	-16,10
3224	Auszahlungen für Instandhaltung	68.849,71	50.700,00	18.149,71
3225	Sonstige Auszahlungen aus Sachaufwand	581.457,01	600.000,00	-18.542,99
323	Auszahlungen aus Transfers (ohne Kapitaltransfers)	7.309,33	7.300,00	9,33
3231	Transferzahlungen an Träger des öffentlichen Rechts			
3232	Transferzahlungen an Beteiligten			
3233	Transferzahlungen an Unternehmen (inkl. Finanzunternehmen)	3.809,33	3.800,00	9,33

Dienstleistungen (Gruppe 8)

MVAG	Mittelverwendungs- und aufbringungsgruppen (1. und 2. Ebene)	RA 2023	VA 2023	RA - VA
3234	Transferzahlungen an Haushalte und Organisationen ohne Erwerbscharakter	3.500,00	3.500,00	
3235	Transferzahlungen an das Ausland			
3236	Investitions- und Tilgungszuschüsse zwischen Unternehmungen und Betrieben der Gebietskörperschaft und der Gebietskörperschaft			
324	Auszahlungen aus Finanzaufwand	171.645,24	166.500,00	5.145,24
3241	Auszahlungen für Zinsaufwand, für Finanzierungsleasing, für Forderungskauf, für Finanzschulden und derivative Finanzinstrumente	171.645,24	166.500,00	5.145,24
3242	Auszahlungen für Zinsen aus derivativen Finanzinstrumenten ohne Grundgeschäft			
3243	Auszahlung aus Gewinnentnahmen von marktbestimmten Betrieben			
3244	Sonstige Auszahlungen aus Finanzaufwendungen			
32	Summe Auszahlungen operative Gebarung	1.183.871,43	1.205.700,00	-21.828,57
SA1	Saldo (1) Geldfluss aus der Operativen Gebarung (31 – 32)	-13.650,60	-69.900,00	56.249,40
331	Einzahlungen aus der Investitionstätigkeit	0,00	0,00	0,00
3311	Einzahlungen aus der Veräußerung von immateriellem Vermögen			
3312	Einzahlungen aus der Veräußerung von Grundstücken und Grundstückeinrichtungen			
3313	Einzahlungen aus der Veräußerung von Gebäuden und Bauten			
3314	Einzahlungen aus der Veräußerung von technischen Anlagen, Fahrzeuge und Maschinen			
3315	Einzahlungen aus der Veräußerung von Amts-, Betriebs- und Geschäftsausstattung			
3316	Einzahlungen aus der Veräußerung von Kulturgütern			
3317	Einzahlungen aus der Veräußerung von Beteiligungen			
332	Einzahlungen aus der Rückzahlung von Darlehen sowie gewährten Vorschüssen	0,00	0,00	0,00
3321	Einzahlungen aus Darlehen an Träger des öffentlichen Rechts			
3322	Einzahlungen aus Darlehen an Beteiligungen			
3323	Einzahlungen aus Darlehen an Unternehmen und Haushalte			
3325	Einzahlungen aus Vorschüssen und Anzahlungen			
333	Einzahlungen aus Kapitaltransfers	390.196,56	376.900,00	13.296,56
3331	Kapitaltransferzahlungen von Trägern des öffentlichen Rechts	342.480,43	335.600,00	6.880,43
3332	Kapitaltransferzahlungen von Beteiligungen			
3333	Kapitaltransferzahlungen von Unternehmen			
3334	Kapitaltransferzahlungen von Haushalten und Organisationen ohne Erwerbscharakter	47.716,13	41.300,00	6.416,13
3335	Kapitaltransferzahlungen vom Ausland			
33	Summe Einzahlungen investive Gebarung	390.196,56	376.900,00	13.296,56
341	Auszahlungen aus der Investitionstätigkeit	540.531,98	629.200,00	-88.668,02
3411	Auszahlungen für den Erwerb von immateriellem Vermögen			

Dienstleistungen (Gruppe 8)

MVAG	Mittelverwendungs- und aufbringungsgruppen (1. und 2. Ebene)	RA 2023	VA 2023	RA - VA
3412	Auszahlungen für den Erwerb von Grundstücken und Grundstückseinrichtungen	436.451,01	405.500,00	30.951,01
3413	Auszahlungen für den Erwerb von Gebäuden und Bauten	42.702,64	104.600,00	-61.897,36
3414	Auszahlungen für den Erwerb von technischen Anlagen, Fahrzeuge und Maschinen			
3415	Auszahlungen für den Erwerb von Amts-, Betriebs- und Geschäftsausstattung	61.378,33	119.100,00	-57.721,67
3416	Auszahlungen für den Erwerb von Kulturgütern			
3417	Auszahlungen für den Erwerb von Beteiligungen			
342	Auszahlungen von gewährten Darlehen sowie gewährten Vorschüssen	0,00	0,00	0,00
3421	Auszahlung von Darlehen an Träger des öffentlichen Rechts			
3422	Auszahlung von Darlehen an Beteiligungen			
3423	Auszahlung von Darlehen an Unternehmen und Haushalte			
3425	Auszahlungen von Vorschüssen und Anzahlungen			
343	Auszahlungen aus Kapitaltransfers	0,00	0,00	0,00
3431	Kapitaltransferzahlungen an Träger des öffentlichen Rechts			
3432	Kapitaltransferzahlungen an Beteiligungen			
3433	Kapitaltransferzahlungen an Unternehmen (Finanzunternehmen)			
3434	Kapitaltransferzahlungen an Haushalte und Organisationen ohne Erwerbscharakter			
3435	Kapitaltransferzahlungen an das Ausland			
34	Summe Auszahlungen investive Gebarung	540.531,98	629.200,00	-88.668,02
SA2	Saldo (2) Geldfluss aus der Investiven Gebarung (33 – 34)	-150.335,42	-252.300,00	101.964,58
SA3	Saldo (3) Nettofinanzierungssaldo (Saldo 1 + Saldo 2)	-163.986,02	-322.200,00	158.213,98
351	Einzahlungen aus der Aufnahme von Finanzschulden	258.581,59	253.800,00	4.781,59
3511	Einzahlungen aus empfangenen Darlehen von öffentlichen Körperschaften und Rechtsträgern	14.028,59	13.800,00	228,59
3512	Einzahlungen aus empfangenen Darlehen von Beteiligungen			
3513	Einzahlungen aus empfangenen Darlehen von Unternehmen und privaten Haushalten			
3514	Einzahlungen aus Finanzschulden (Finanzunternehmen)	244.553,00	240.000,00	4.553,00
353	Einzahlungen infolge eines Kapitaltausch bei derivativen Finanzinstrumenten mit Grundgeschäft	0,00	0,00	0,00
3530	Einzahlungen infolge eines Kapitaltausch bei derivativen Finanzinstrumenten mit Grundgeschäft			
355	Einzahlungen aus dem Abgang von Finanzinstrumenten	0,00	0,00	0,00
3550	Einzahlungen aus dem Abgang von Finanzinstrumenten			
35	Summe Einzahlungen aus der Finanzierungstätigkeit	258.581,59	253.800,00	4.781,59
361	Auszahlungen aus der Tilgung von Finanzschulden	282.423,13	291.100,00	-8.676,87

Dienstleistungen (Gruppe 8)

MVAG	Mittelverwendungs- und aufbringungsgruppen (1. und 2. Ebene)	RA 2023	VA 2023	RA - VA
3611	Auszahlungen aus empfangenen Darlehen von öffentlichen Körperschaften und Rechtsträgern	31.529,77	31.600,00	-70,23
3612	Auszahlungen aus empfangenen Darlehen von Beteiligungen			
3613	Auszahlungen aus empfangenen Darlehen von Unternehmen und privaten Haushalten			
3614	Auszahlungen aus Finanzschulden	250.893,36	259.500,00	-8.606,64
3615	Auszahlung aus der Rückzahlung von Leasingverbindlichkeiten			
363	Auszahlungen infolge eines Kapitaltausch bei derivativen Finanzinstrumenten mit Grundgeschäft	0,00	0,00	0,00
3630	Auszahlungen infolge eines Kapitaltausch bei derivativen Finanzinstrumenten mit Grundgeschäft			
365	Auszahlungen für den Erwerb von Finanzinstrumenten	0,00	0,00	0,00
3650	Auszahlungen für den Erwerb von Finanzinstrumenten			
36	Summe Auszahlungen aus der Finanzierungstätigkeit	282.423,13	291.100,00	-8.676,87
SA4	Saldo (4) Geldfluss aus der Finanzierungstätigkeit (35 – 36)	-23.841,54	-37.300,00	13.458,46
SA5	Saldo (5) Geldfluss aus der voranschlagswirksamen Gebarung (Saldo 3 + Saldo 4)	-187.827,56	-359.500,00	171.672,44

Finanzwirtschaft (Gruppe 9)

MVAG	Mittelverwendungs- und aufbringungsgruppen (1. und 2. Ebene)	RA 2023	VA 2023	RA - VA
311	Einzahlungen aus der operativen Verwaltungstätigkeit	2.456.543,85	2.443.500,00	13.043,85
3111	Einzahlungen aus eigenen Abgaben	702.075,30	691.100,00	10.975,30
3112	Einzahlungen aus Ertragsanteilen	1.754.468,55	1.752.400,00	2.068,55
3113	Einzahlungen aus Gebühren			
3114	Einzahlungen aus Leistungen			
3115	Einzahlungen aus Besitz und wirtschaftlicher Tätigkeit			
3116	Einzahlungen aus Veräußerung von geringwertigen Wirtschaftsgütern (GWG) und sonstige Einzahlungen			
312	Einzahlungen aus Transfers (ohne Kapitaltransfers)	400.691,45	303.000,00	97.691,45
3121	Transferzahlungen von Trägern des öffentlichen Rechts	320.302,42	303.000,00	17.302,42
3122	Transferzahlungen von Beteiligten	80.389,03		80.389,03
3123	Transferzahlungen von Unternehmen (inkl. Finanzunternehmen)			
3124	Transferzahlungen von Haushalte und Organisationen ohne Erwerbscharakter			
3125	Transferzahlungen vom Ausland			
3126	Investitions- und Tilgungszuschüsse zwischen Unternehmungen und Betrieben der Gebietskörperschaft und der Gebietskörperschaft			
313	Einzahlungen aus Finanzerträgen	2.259,40	2.100,00	159,40
3131	Einzahlungen aus Zinserträgen	2.259,40	2.100,00	159,40
3133	Einzahlungen aus Gewinnentnahmen von marktbestimmten Betrieben			
3134	Sonstige Einzahlungen aus Finanzerträgen			
3135	Einzahlungen aus Dividenden/Gewinnausschüttungen			
31	Summe Einzahlungen operative Gebarung	2.859.494,70	2.748.600,00	110.894,70
321	Auszahlungen aus Personalaufwand	0,00	0,00	0,00
3211	Auszahlungen für Personalaufwand Bezüge, Nebengebühren, und Mehrleistungsvergütungen)			
3212	Auszahlungen für gesetzliche und freiwillige Sozialaufwendungen			
3213	Auszahlungen aus sonstigem Personalaufwand			
322	Auszahlungen aus Sachaufwand (ohne Transferaufwand)	13,90	100,00	-86,10
3221	Auszahlungen für Gebrauchs- und Verbrauchsgüter, Handelswaren			
3222	Auszahlungen für Verwaltungs- und Betriebsaufwand			
3223	Auszahlungen für Leasing- und Mietaufwand			
3224	Auszahlungen für Instandhaltung			
3225	Sonstige Auszahlungen aus Sachaufwand	13,90	100,00	-86,10
323	Auszahlungen aus Transfers (ohne Kapitaltransfers)	138.587,59	140.900,00	-2.312,41
3231	Transferzahlungen an Träger des öffentlichen Rechts	138.587,59	140.900,00	-2.312,41
3232	Transferzahlungen an Beteiligten			
3233	Transferzahlungen an Unternehmen (inkl. Finanzunternehmen)			

Finanzwirtschaft (Gruppe 9)

MVAG	Mittelverwendungs- und aufbringungsgruppen (1. und 2. Ebene)	RA 2023	VA 2023	RA - VA
3234	Transferzahlungen an Haushalte und Organisationen ohne Erwerbscharakter			
3235	Transferzahlungen an das Ausland			
3236	Investitions- und Tilgungszuschüsse zwischen Unternehmungen und Betrieben der Gebietskörperschaft und der Gebietskörperschaft			
324	Auszahlungen aus Finanzaufwand	13.428,60	13.700,00	-271,40
3241	Auszahlungen für Zinsaufwand, für Finanzierungsleasing, für Forderungskauf, für Finanzschulden und derivative Finanzinstrumente	9.430,11	9.500,00	-69,89
3242	Auszahlungen für Zinsen aus derivativen Finanzinstrumenten ohne Grundgeschäft			
3243	Auszahlung aus Gewinnentnahmen von marktbestimmten Betrieben			
3244	Sonstige Auszahlungen aus Finanzaufwendungen	3.998,49	4.200,00	-201,51
32	Summe Auszahlungen operative Gebarung	152.030,09	154.700,00	-2.669,91
SA1	Saldo (1) Geldfluss aus der Operativen Gebarung (31 – 32)	2.707.464,61	2.593.900,00	113.564,61
331	Einzahlungen aus der Investitionstätigkeit	0,00	0,00	0,00
3311	Einzahlungen aus der Veräußerung von immateriellem Vermögen			
3312	Einzahlungen aus der Veräußerung von Grundstücken und Grundstückeinrichtungen			
3313	Einzahlungen aus der Veräußerung von Gebäuden und Bauten			
3314	Einzahlungen aus der Veräußerung von technischen Anlagen, Fahrzeuge und Maschinen			
3315	Einzahlungen aus der Veräußerung von Amts-, Betriebs- und Geschäftsausstattung			
3316	Einzahlungen aus der Veräußerung von Kulturgütern			
3317	Einzahlungen aus der Veräußerung von Beteiligungen			
332	Einzahlungen aus der Rückzahlung von Darlehen sowie gewährten Vorschüssen	0,00	0,00	0,00
3321	Einzahlungen aus Darlehen an Träger des öffentlichen Rechts			
3322	Einzahlungen aus Darlehen an Beteiligungen			
3323	Einzahlungen aus Darlehen an Unternehmen und Haushalte			
3325	Einzahlungen aus Vorschüssen und Anzahlungen			
333	Einzahlungen aus Kapitaltransfers	0,00	0,00	0,00
3331	Kapitaltransferzahlungen von Trägern des öffentlichen Rechts			
3332	Kapitaltransferzahlungen von Beteiligungen			
3333	Kapitaltransferzahlungen von Unternehmen			
3334	Kapitaltransferzahlungen von Haushalten und Organisationen ohne Erwerbscharakter			
3335	Kapitaltransferzahlungen vom Ausland			
33	Summe Einzahlungen investive Gebarung	0,00	0,00	0,00
341	Auszahlungen aus der Investitionstätigkeit	0,00	0,00	0,00
3411	Auszahlungen für den Erwerb von immateriellem Vermögen			

Finanzwirtschaft (Gruppe 9)

MVAG	Mittelverwendungs- und aufbringungsgruppen (1. und 2. Ebene)	RA 2023	VA 2023	RA - VA
3412	Auszahlungen für den Erwerb von Grundstücken und Grundstückseinrichtungen			
3413	Auszahlungen für den Erwerb von Gebäuden und Bauten			
3414	Auszahlungen für den Erwerb von technischen Anlagen, Fahrzeuge und Maschinen			
3415	Auszahlungen für den Erwerb von Amts-, Betriebs- und Geschäftsausstattung			
3416	Auszahlungen für den Erwerb von Kulturgütern			
3417	Auszahlungen für den Erwerb von Beteiligungen			
342	Auszahlungen von gewährten Darlehen sowie gewährten Vorschüssen	0,00	0,00	0,00
3421	Auszahlung von Darlehen an Träger des öffentlichen Rechts			
3422	Auszahlung von Darlehen an Beteiligungen			
3423	Auszahlung von Darlehen an Unternehmen und Haushalte			
3425	Auszahlungen von Vorschüssen und Anzahlungen			
343	Auszahlungen aus Kapitaltransfers	0,00	0,00	0,00
3431	Kapitaltransferzahlungen an Träger des öffentlichen Rechts			
3432	Kapitaltransferzahlungen an Beteiligungen			
3433	Kapitaltransferzahlungen an Unternehmen (Finanzunternehmen)			
3434	Kapitaltransferzahlungen an Haushalte und Organisationen ohne Erwerbscharakter			
3435	Kapitaltransferzahlungen an das Ausland			
34	Summe Auszahlungen investive Gebarung	0,00	0,00	0,00
SA2	Saldo (2) Geldfluss aus der Investiven Gebarung (33 – 34)	0,00	0,00	0,00
SA3	Saldo (3) Nettofinanzierungssaldo (Saldo 1 + Saldo 2)	2.707.464,61	2.593.900,00	113.564,61
351	Einzahlungen aus der Aufnahme von Finanzschulden	0,00	0,00	0,00
3511	Einzahlungen aus empfangenen Darlehen von öffentlichen Körperschaften und Rechtsträgern			
3512	Einzahlungen aus empfangenen Darlehen von Beteiligungen			
3513	Einzahlungen aus empfangenen Darlehen von Unternehmen und privaten Haushalten			
3514	Einzahlungen aus Finanzschulden (Finanzunternehmen)			
353	Einzahlungen infolge eines Kapitaltausch bei derivativen Finanzinstrumenten mit Grundgeschäft	0,00	0,00	0,00
3530	Einzahlungen infolge eines Kapitaltausch bei derivativen Finanzinstrumenten mit Grundgeschäft			
355	Einzahlungen aus dem Abgang von Finanzinstrumenten	0,00	0,00	0,00
3550	Einzahlungen aus dem Abgang von Finanzinstrumenten			
35	Summe Einzahlungen aus der Finanzierungstätigkeit	0,00	0,00	0,00
361	Auszahlungen aus der Tilgung von Finanzschulden	0,00	0,00	0,00

Finanzwirtschaft (Gruppe 9)

MVAG	Mittelverwendungs- und aufbringungsgruppen (1. und 2. Ebene)	RA 2023	VA 2023	RA - VA
3611	Auszahlungen aus empfangenen Darlehen von öffentlichen Körperschaften und Rechtsträgern			
3612	Auszahlungen aus empfangenen Darlehen von Beteiligungen			
3613	Auszahlungen aus empfangenen Darlehen von Unternehmen und privaten Haushalten			
3614	Auszahlungen aus Finanzschulden			
3615	Auszahlung aus der Rückzahlung von Leasingverbindlichkeiten			
363	Auszahlungen infolge eines Kapitaltausch bei derivativen Finanzinstrumenten mit Grundgeschäft	0,00	0,00	0,00
3630	Auszahlungen infolge eines Kapitaltausch bei derivativen Finanzinstrumenten mit Grundgeschäft			
365	Auszahlungen für den Erwerb von Finanzinstrumenten	0,00	0,00	0,00
3650	Auszahlungen für den Erwerb von Finanzinstrumenten			
36	Summe Auszahlungen aus der Finanzierungstätigkeit	0,00	0,00	0,00
SA4	Saldo (4) Geldfluss aus der Finanzierungstätigkeit (35 – 36)	0,00	0,00	0,00
SA5	Saldo (5) Geldfluss aus der voranschlagswirksamen Gebarung (Saldo 3 + Saldo 4)	2.707.464,61	2.593.900,00	113.564,61

Vermögenshaushalt (Anlage 1c)

AKTIVA		Code	Endbestand 31.12.2022	Endbestand 31.12.2023	Veränderung
A	Langfristiges Vermögen	10	24.111.248,51	23.745.837,56	-365.410,95
A.I	Immaterielle Vermögenswerte	101	243,75	1,00	-242,75
A.I.1	Immaterielle Vermögenswerte	1010	243,75	1,00	-242,75
	070000 Aktivierungsfähige Rechte (immaterielle Vermögenswerte)		243,75	1,00	-242,75
A.II	Sachanlagen	102	21.122.016,61	20.969.879,60	-152.137,01
A.II.1	Grundstücke, Grundstückseinrichtungen und Infrastruktur	1021	11.699.164,69	11.358.089,04	-341.075,65
	000000 Bebaute Grundstücke		460.815,00	460.815,00	0,00
	001000 Unbebaute Grundstücke		2.247.115,20	2.247.115,20	0,00
	002000 Straßenbauten		7.557.287,74	7.240.255,66	-317.032,08
	003000 Grundstücke zu Straßenbauten		378.966,17	378.868,97	-97,20
	005000 Anlagen zu Straßenbauten		1.054.122,94	1.030.283,78	-23.839,16
	006000 Sonstige Grundstückseinrichtungen		857,64	750,43	-107,21
A.II.2	Gebäude und Bauten	1022	1.438.122,37	1.399.252,81	-38.869,56
	010000 Gebäude und Bauten		1.438.122,37	1.399.252,81	-38.869,56
A.II.3	Wasser- und Abwasserbauten und -anlagen	1023	6.969.379,47	7.138.270,33	168.890,86
	004000 Wasser- und Abwasserbauten und -anlagen		6.969.379,47	7.138.270,33	168.890,86
A.II.4	Sonderanlagen	1024	17.956,57	15.370,40	-2.586,17
	050000 Sonderanlagen		17.956,57	15.370,40	-2.586,17
A.II.5	Technische Anlagen, Fahrzeuge und Maschinen	1025	824.969,10	754.641,07	-70.328,03
	020000 Maschinen und maschinelle Anlagen		28.458,33	26.920,04	-1.538,29
	040000 Fahrzeuge		796.510,77	727.721,03	-68.789,74
A.II.6	Amts-, Betriebs- und Geschäftsausstattung	1026	171.423,61	257.565,95	86.142,34
	042000 Amts-, Betriebs- und Geschäftsausstattung		171.423,61	257.565,95	86.142,34
A.II.7	Kulturgüter	1027	1.000,80	867,36	-133,44
	046000 Kulturgüter beweglich		1.000,80	867,36	-133,44
A.II.8	Geleistete Anzahlungen für Anlagen und Anlagen in Bau	1028	0,00	45.822,64	45.822,64
	061000 Im Bau befindliche Gebäude und Bauten		0,00	45.822,64	45.822,64
A.III	Aktive Finanzinstrumente/Langfristiges Finanzvermögen	103	0,00	0,00	0,00
A.III.1	Bis zur Endfälligkeit gehaltene Finanzinstrumente	1031	0,00	0,00	0,00
A.III.2	Zur Veräußerung verfügbare Finanzinstrumente	1032	0,00	0,00	0,00
A.III.3	Partizipations- und Hybridkapital	1033	0,00	0,00	0,00
A.III.4	Derivative Finanzinstrumente ohne Grundgeschäft	1034	0,00	0,00	0,00

AKTIVA		Code	Endbestand 31.12.2022	Endbestand 31.12.2023	Veränderung
A.IV	Beteiligungen	104	2.330.107,85	2.219.994,86	-110.112,99
A.IV.1	Beteiligungen an verbundenen Unternehmen	1041	2.084.158,66	1.970.013,94	-114.144,72
	080000 Beteiligungen an verbundenen Unternehmen		2.084.158,66	1.970.013,94	-114.144,72
A.IV.2	Beteiligungen an assoziierten Unternehmen	1042	245.949,19	249.980,92	4.031,73
	081000 Beteiligungen an assoziierten Unternehmen		245.949,19	249.980,92	4.031,73
A.IV.3	Sonstige Beteiligungen	1043	0,00	0,00	0,00
A.IV.4	Verwaltete Einrichtungen, die der Kontrolle unterliegen	1044	0,00	0,00	0,00
A.V	Langfristige Forderungen	106	658.880,30	555.962,10	-102.918,20
A.V.1	Langfristige Forderungen aus Lieferungen und Leistungen	1061	0,00	0,00	0,00
	231000 Langfristige Forderungen aus Lieferungen und Leistungen		0,00	0,00	0,00
A.V.2	Langfristige Forderungen aus gewährten Darlehen	1062	0,00	0,00	0,00
A.V.3	Sonstige langfristige Forderungen	1063	658.880,30	555.962,10	-102.918,20
	284000 Sonstige langfristige Forderungen (KPC)		658.880,30	555.962,10	-102.918,20
B	Kurzfristiges Vermögen	11	418.830,21	600.601,21	181.771,00
B.I	Kurzfristige Forderungen	113	337.088,58	487.802,27	150.713,69
B.I.1	Kurzfristige Forderungen aus Lieferungen und Leistungen	1131	55.368,45	66.394,44	11.025,99
	230000 Kurzfristige Forderungen aus Lieferungen und Leistungen		55.368,45	66.394,44	11.025,99
B.I.2	Kurzfristige Forderungen aus Abgaben	1132	222.594,16	226.584,73	3.990,57
	233000 Forderungen aus Abgaben		222.594,16	226.584,73	3.990,57
B.I.3	Sonstige kurzfristige Forderungen	1133	0,00	0,00	0,00
B.I.4	Sonstige kurzfristige Forderungen (nicht voranschlagswirksame Gebarung)	1134	59.125,97	194.823,10	135.697,13
	270000 Finanzamt Vorsteuerbeträge (nicht voranschlagswirksame Gebarung)		14.775,16	40.751,97	25.976,81
	271000 Umsatzsteuer Verrechnungskonto – Gutschrift (nicht voranschlagswirksame Gebarung)		0,01	683,79	683,78
	279000 Sonstige für Dritte geleistete Vorschüsse (nicht voranschlagswirksame Gebarung)		44.350,80	153.387,34	109.036,54
B.II	Vorräte	114	0,00	0,00	0,00
B.II.1	Vorräte	1141	0,00	0,00	0,00
B.II.2	Gegebene Anzahlungen auf Vorräte	1142	0,00	0,00	0,00

AKTIVA		Code	Endbestand 31.12.2022	Endbestand 31.12.2023	Veränderung
B.III	Liquide Mittel	115	65.911,63	95.602,27	29.690,64
B.III.1	Kassa, Bankguthaben, Schecks	1151	65.911,63	95.602,27	29.690,64
	200030 HAUPTKASSE ZW-3		2.897,67	337,39	-2.560,28
	210042 Raiffeisenbank Großglockner-Weissensee ZW-4		0,00	1.127,86	1.127,86
	210052 SPARKASSE STEINFELD ZW-5		12.009,82	686,68	-11.323,14
	210072 VOLKSBANK GREIFENBURG ZW-7		1.621,80	0,00	-1.621,80
	210202 GREIFENBURGER HILFSFONDS		246,34	246,34	0,00
	220110 KAUTION BAUGRÜNDE		49.136,00	93.204,00	44.068,00
	906010 UMBUCHUNG ZW-1		0,00	0,00	0,00
	906020 VERRECHNUNG ZW-2		0,00	0,00	0,00
B.III.2	Zahlungsmittelreserven	1152	0,00	0,00	0,00
B.IV	Aktive Finanzinstrumente/Kurzfristiges Finanzvermögen	116	0,00	0,00	0,00
B.IV.1	Aktive Finanzinstrumente/Kurzfristiges Finanzvermögen	1160	0,00	0,00	0,00
B.V	Aktive Rechnungsabgrenzung	117	15.830,00	17.196,67	1.366,67
B.V.1	Aktive Rechnungsabgrenzung	1170	15.830,00	17.196,67	1.366,67
	290000 Aktive Rechnungsabgrenzung		15.830,00	17.196,67	1.366,67
Summe Aktiva (10 + 11)			24.530.078,72	24.346.438,77	-183.639,95

PASSIVA		Code	Endbestand 31.12.2022	Endbestand 31.12.2023	Veränderung
C	Nettovermögen (Ausgleichsposten)	12	4.655.784,34	4.491.308,43	-164.475,91
C.I	Saldo der Eröffnungsbilanz	121	4.679.973,60	4.679.973,60	0,00
C.I.1	Saldo der Eröffnungsbilanz	1210	4.679.973,60	4.679.973,60	0,00
	930000 Saldo der erstmaligen Eröffnungsbilanz		2.180.834,04	2.180.834,04	0,00
	990000 Berichtigungen der erstmaligen Eröffnungsbilanz		2.499.139,56	2.499.139,56	0,00
C.II	Kumuliertes Nettoergebnis	122	-24.189,26	-190.331,92	-166.142,66
C.II.1	Kumuliertes Nettoergebnis	1220	-24.189,26	-190.331,92	-166.142,66
	931910 Kapitalausgleichskonto oH		-144.316,09	-372.955,68	-228.639,59
	931920 Kapitalausgleichskonto Bauhof		13.952,03	6.219,35	-7.732,68
	931930 Kapitalausgleichskonto Wasserhaushalt		-16.304,08	17.407,45	33.711,53
	931940 Kapitalausgleichskonto Kanalhaushalt		-2.164,19	23.560,31	25.724,50
	931950 Kapitalausgleichskonto Müllhaushalt		124.643,07	135.436,65	10.793,58
	960000 Gewinn- und Verlustkonto/Jahresabschlussbuchungen		0,00	0,00	0,00
C.III	Haushaltsrücklagen	123	0,00	0,00	0,00
C.III.1	Haushaltsrücklagen	1230	0,00	0,00	0,00
C.III.1.a	davon allgemeine Haushaltsrücklagen		0,00	0,00	0,00
C.III.1.b	davon zweckgebundene Haushaltsrücklagen mit Zahlungsmittelreserve		0,00	0,00	0,00
C.III.1.c	davon zweckgebundene Haushaltsrücklagen ohne Zahlungsmittelreserve		0,00	0,00	0,00
C.III.1.d	davon innere Darlehen		0,00	0,00	0,00
C.IV	Neubewertungsrücklagen (Umbewertungskonto)	124	0,00	1.666,75	1.666,75
C.IV.1	Neubewertungsrücklagen (Umbewertungskonto)	1240	0,00	1.666,75	1.666,75
	940001 Neubewertungsrücklagen Gemeindeimmobilienentwicklung Greifenburg-Berg OG		0,00	1.666,75	1.666,75
C.V	Fremdwährungsumrechnungsrücklagen	125	0,00	0,00	0,00
C.V.1	Fremdwährungsumrechnungsrücklagen	1250	0,00	0,00	0,00

PASSIVA		Code	Endbestand 31.12.2022	Endbestand 31.12.2023	Veränderung
D	Sonderposten Investitionszuschüsse (Kapitaltransfers)	13	14.199.952,59	13.926.832,92	-273.119,67
D.I	Investitionszuschüsse	131	14.199.952,59	13.926.832,92	-273.119,67
D.I.1	Investitionszuschüsse von Trägern öffentlichen Rechts	1311	12.004.764,65	11.756.308,20	-248.456,45
	300000 Kapitaltransfers von Bund, Bundesfonds und Bundeskammern		1.371.645,31	1.434.408,81	62.763,50
	301000 Kapitaltransfers von Ländern, Landesfonds und Landeskammern		9.779.278,74	9.216.171,67	-563.107,07
	301100 Kapitaltransfers von Ländern, Landesfonds und Landeskammern		395.937,26	680.857,67	284.920,41
	302000 Kapitaltransfers von Gemeinden, Gemeindeverbänden (ohne marktbestimmte Tätigkeit) und Gemeindefonds		148.005,95	136.772,12	-11.233,83
	302100 Kapitaltransfers von Gemeinden, Gemeindeverbänden (ohne marktbestimmte Tätigkeit) und Gemeindefonds		134.950,07	122.955,81	-11.994,26
	303000 Kapitaltransfers von sonstigen Trägern des öffentlichen Rechts und Sozialversicherungsträgern		174.947,32	165.142,12	-9.805,20
D.I.2	Investitionszuschüsse von Beteiligungen	1312	0,00	0,00	0,00
D.I.3	Investitionszuschüsse von Übrigen	1313	2.195.187,94	2.170.524,72	-24.663,22
	305000 Kapitaltransfers von Unternehmen (ohne Finanzunternehmen)		1.400,00	0,00	-1.400,00
	307000 Kapitaltransfers von privaten Haushalten und privaten Organisationen ohne Erwerbszweck und andere		2.193.787,94	2.170.524,72	-23.263,22
E	Langfristige Fremdmittel	14	5.216.312,55	5.205.929,88	-10.382,67
E.I	Langfristige Finanzschulden, netto	141	5.162.401,26	5.138.559,72	-23.841,54
E.I.1	Langfristige Finanzschulden	1411	5.162.401,26	5.138.559,72	-23.841,54
	341000 Investitionsdarlehen von Ländern, Landesfonds und Landeskammern		1.531.845,41	1.514.344,23	-17.501,18
	346000 Investitionsdarlehen von Finanzunternehmen		3.390.555,85	3.149.662,49	-240.893,36
	346100 Investitionsdarlehen von Finanzunternehmen (Inland)		240.000,00	474.553,00	234.553,00
E.I.2	Langfristige Forderungen aus derivativen Finanzinstrumenten mit Grundgeschäft	1412	0,00	0,00	0,00
E.I.3	Langfristige Verbindlichkeiten aus derivativen Finanzinstrumenten mit Grundgeschäft	1413	0,00	0,00	0,00
E.II	Langfristige Verbindlichkeiten	142	0,00	0,00	0,00
E.II.1	Langfristige Verbindlichkeiten aus Lieferungen und Leistungen	1421	0,00	0,00	0,00
E.II.2	Leasingverbindlichkeiten	1422	0,00	0,00	0,00
E.II.3	Sonstige langfristige Verbindlichkeiten	1423	0,00	0,00	0,00
E.III	Langfristige Rückstellungen	143	53.911,29	67.370,16	13.458,87
E.III.1	Rückstellungen für Abfertigungen	1431	0,00	0,00	0,00
E.III.2	Rückstellungen für Jubiläumswendungen	1432	53.911,29	67.370,16	13.458,87
	384000 Rückstellungen für Jubiläumswendungen		53.911,29	67.370,16	13.458,87
E.III.3	Rückstellungen für Haftungen	1433	0,00	0,00	0,00
E.III.4	Rückstellungen für Sanierungen von Altlasten	1434	0,00	0,00	0,00
E.III.5	Rückstellungen für Pensionen	1435	0,00	0,00	0,00
E.III.6	Sonstige langfristige Rückstellungen	1436	0,00	0,00	0,00

PASSIVA		Code	Endbestand 31.12.2022	Endbestand 31.12.2023	Veränderung
F	Kurzfristige Fremdmittel	15	458.029,24	722.367,54	264.338,30
F.I	Kurzfristige Finanzschulden, netto	151	191.546,72	398.270,20	206.723,48
F.I.1	Kurzfristige Finanzschulden	1511	191.546,72	398.270,20	206.723,48
	210042 Raiffeisenbank Großglockner-Weissensee ZW-4		191.546,72	0,00	-191.546,72
	210072 VOLKSBANK GREIFENBURG ZW-7		0,00	398.270,20	398.270,20
F.I.2	Kurzfristige Forderungen aus derivativen Finanzinstrumenten mit Grundgeschäft	1512	0,00	0,00	0,00
F.I.3	Kurzfristige Verbindlichkeiten aus derivativen Finanzinstrumenten mit Grundgeschäft	1513	0,00	0,00	0,00
F.II	Kurzfristige Verbindlichkeiten	152	155.076,05	226.028,84	70.952,79
F.II.1	Kurzfristige Verbindlichkeiten aus Lieferungen und Leistungen	1521	75.358,12	79.915,77	4.557,65
	331000 Kurzfristige Verbindlichkeiten aus Lieferungen und Leistungen		75.358,12	79.915,77	4.557,65
F.II.2	Kurzfristige Verbindlichkeiten aus Abgaben	1522	0,00	0,00	0,00
F.II.3	Sonstige kurzfristige Verbindlichkeiten	1523	0,00	0,00	0,00
F.II.4	Sonstige kurzfristige Verbindlichkeiten (nicht voranschlagswirksame Gebarung)	1524	79.717,93	146.113,07	66.395,14
	360000 Umsatzsteuer (nicht voranschlagswirksame Gebarung)		13.713,84	27.973,95	14.260,11
	361000 Erläge von/für Dienststellen der Gebietskörperschaften (nicht voranschlagswirksame Gebarung)		21,50	85,90	64,40
	362000 Gehaltsabzugsgebarungen (nicht voranschlagswirksame Gebarung)		-805,44	-1.231,29	-425,85
	363000 Einbehaltungen und Überzahlungen von Dritten (nicht voranschlagswirksame Gebarung)		0,00	0,00	0,00
	364000 Einbehaltungen und Überzahlungen von Stiftungen und Fonds (nicht voranschlagswirksame Gebarung)		0,00	0,00	0,00
	369000 Sonstige Erläge (nicht voranschlagswirksame Gebarung)		66.788,03	119.284,51	52.496,48
F.III	Kurzfristige Rückstellungen	153	111.406,47	98.068,50	-13.337,97
F.III.1	Rückstellungen für Prozesskosten	1531	0,00	0,00	0,00
F.III.2	Rückstellungen für ausstehende Rechnungen	1532	0,00	0,00	0,00
F.III.3	Rückstellungen für nicht konsumierte Urlaube	1533	111.406,47	98.068,50	-13.337,97
	381000 Rückstellungen für nicht konsumierte Urlaube		65.727,35	51.176,48	-14.550,87
	381100 Rückstellungen für nicht konsumierte Zeitguthaben		45.679,12	46.892,02	1.212,90
F.III.4	Sonstige kurzfristige Rückstellungen	1534	0,00	0,00	0,00
F.IV	Passive Rechnungsabgrenzung	154	0,00	0,00	0,00
F.IV.1	Passive Rechnungsabgrenzung	1540	0,00	0,00	0,00
Summe Passiva (12 + 13 + 14 + 15)			24.530.078,72	24.346.438,77	-183.639,95

Nettovermögensveränderungsrechnung (Anlage 1d)

Nettovermögensveränderungsrechnung	Saldo der Eröffnungsbilanz	Kumuliertes Nettoergebnis	Haushalts-rücklagen	Neubewertungs-rücklagen	Fremdwährungs-umrechnungs-rücklagen	Summe Nettovermögen
Nettovermögen zum 31.12.2022	4.679.973,60	-24.189,26	0,00	0,00	0,00	4.655.784,34
1. Änderungen der Ansatz- und Bewertungsmethoden	0,00	0,00	XXXXXXXXXXXXXXXX	0,00	0,00	0,00
2. Nacherfassung von Vermögenswerten	0,00	0,00	0,00	0,00	0,00	0,00
3. Änderung der erstmaligen Eröffnungsbilanz (gem. § 38 Abs. 8)	0,00	0,00	0,00	0,00	0,00	0,00
Angepasstes Nettovermögen zum 31.12.2022	4.679.973,60	-24.189,26	0,00	0,00	0,00	4.655.784,34
4. Veränderung aus der Bewertung von zur Veräußerung verfügbarer Finanzinstrumente	XXXXXXXXXXXXXXXX	XXXXXXXXXXXXXXXX	XXXXXXXXXXXXXXXX	0,00	XXXXXXXXXXXXXXXX	0,00
5. Veränderung aus der Bewertung von Beteiligungen	XXXXXXXXXXXXXXXX	XXXXXXXXXXXXXXXX	XXXXXXXXXXXXXXXX	1.666,75	XXXXXXXXXXXXXXXX	1.666,75
6. Veränderung aus der Umrechnung von Vermögen und Fremdmittel in fremder Währung	XXXXXXXXXXXXXXXX	XXXXXXXXXXXXXXXX	XXXXXXXXXXXXXXXX	XXXXXXXXXXXXXXXX	0,00	0,00
Summe Nettoveränderung, die nicht in die Ergebnisrechnung eingegangen ist						
7. Nettoergebnis des Finanzjahres (SA0)	XXXXXXXXXXXXXXXX	-166.142,66	XXXXXXXXXXXXXXXX	XXXXXXXXXXXXXXXX	XXXXXXXXXXXXXXXX	-166.142,66
8. Zuweisung und Entnahmen von Haushaltsrücklagen (SU23)	XXXXXXXXXXXXXXXX	0,00	0,00	XXXXXXXXXXXXXXXX	XXXXXXXXXXXXXXXX	0,00
Nettovermögen zum 31.12.2023	4.679.973,60	-190.331,92	0,00	1.666,75	0,00	4.491.308,43

Nettovermögensveränderungsrechnung (Anlage 1d)

Nettovermögensveränderungsrechnung	Saldo der Eröffnungsbilanz	Kumuliertes Nettoergebnis	Haushalts-rücklagen	Neubewertungs-rücklagen	Fremdwährungs-umrechnungs-rücklagen	Summe Nettovermögen
Nettovermögen zum 31.12.2022	4.679.973,60	-24.189,26	0,00	0,00	0,00	4.655.784,34
1. Änderungen der Ansatz- und Bewertungsmethoden	0,00	0,00	XXXXXXXXXXXXXXXX	0,00	0,00	0,00
2. Nacherfassung von Vermögenswerten	0,00	0,00	0,00	0,00	0,00	0,00
3. Änderung der erstmaligen Eröffnungsbilanz (gem. § 38 Abs. 8)	0,00	0,00	0,00	0,00	0,00	0,00
Angepasstes Nettovermögen zum 31.12.2022	4.679.973,60	-24.189,26	0,00	0,00	0,00	4.655.784,34
4. Veränderung aus der Bewertung von zur Veräußerung verfügbarer Finanzinstrumente	XXXXXXXXXXXXXXXX	XXXXXXXXXXXXXXXX	XXXXXXXXXXXXXXXX	0,00	XXXXXXXXXXXXXXXX	0,00
5. Veränderung aus der Bewertung von Beteiligungen	XXXXXXXXXXXXXXXX	XXXXXXXXXXXXXXXX	XXXXXXXXXXXXXXXX	1.666,75	XXXXXXXXXXXXXXXX	1.666,75
6. Veränderung aus der Umrechnung von Vermögen und Fremdmittel in fremder Währung	XXXXXXXXXXXXXXXX	XXXXXXXXXXXXXXXX	XXXXXXXXXXXXXXXX	XXXXXXXXXXXXXXXX	0,00	0,00
Summe Nettoveränderung, die nicht in die Ergebnisrechnung eingegangen ist						
7. Nettoergebnis des Finanzjahres (SA0)	XXXXXXXXXXXXXXXX	-166.142,66	XXXXXXXXXXXXXXXX	XXXXXXXXXXXXXXXX	XXXXXXXXXXXXXXXX	-166.142,66
8. Zuweisung und Entnahmen von Haushaltsrücklagen (SU23)	XXXXXXXXXXXXXXXX	0,00	0,00	XXXXXXXXXXXXXXXX	XXXXXXXXXXXXXXXX	0,00
Nettovermögen zum 31.12.2023	4.679.973,60	-190.331,92	0,00	1.666,75	0,00	4.491.308,43

Ergebnis- und Finanzierungsrechnung Detailnachweis

	MVAG	MVAG	VCQU	Ergebnisrechnung			Finanzierungsrechnung			
				EH	FH		RA 2023	VA 2023	RA - VA	RA 2023
0 Vertretungskörper und allgemeine Verwaltung										
00	Gewählte Gemeindeorgane									
000	Gewählte Gemeindeorgane									
000000	Gewählte Gemeindeorgane									
Operative Gebarung										
SU 21 / 31	Summe Erträge / Einzahlungen operative Gebarung			0,00	0,00	0,00	0,00	0,00	0,00	0,00
1/000000/581100	Pensionskasse - Bürgermeister	2212	3212	20	4.859,56	4.900,00	-40,44	4.859,56	4.900,00	-40,44
1/000000/582000	Sonstige Dienstgeberbeiträge zur sozialen Sicherheit	2212	3212	20	1.717,92	1.900,00	-182,08	1.717,92	1.900,00	-182,08
1/000000/631000	Telekommunikationsdienste	2222	3222	24	1.133,38	1.100,00	33,38	1.133,38	1.100,00	33,38
1/000000/670000	Versicherungen	2222	3222	24	388,20	400,00	-11,80	388,20	400,00	-11,80
1/000000/721000	Aufwandsentschädigung d. Bürgermeis	2225	3225	22	48.595,28	48.600,00	-4,72	48.595,28	48.600,00	-4,72
1/000000/721200	Bezüge der gewählten Organe Sitzungsgelder	2225	3225	22	15.400,00	18.400,00	-3.000,00	18.300,00	18.400,00	-100,00
1/000000/724000	Reisegebühren - Bürgermeister/Manda	2225	3225	24	3.000,00	3.000,00		3.000,00	3.000,00	
1/000000/752400	GSZ - Bürgermeister Kostenersatz	2231	3231	26	2.143,33	2.200,00	-56,67	2.143,33	2.200,00	-56,67
SU 22 / 32	Summe Aufwendungen / Auszahlungen operative Gebarung				77.237,67	80.500,00	-3.262,33	80.137,67	80.500,00	-362,33
SA 0 / SA 1	(0) Nettoergebnis (21 - 22) / (1) Geldfluss operative Gebarung (31 - 32)				-77.237,67	-80.500,00	3.262,33	-80.137,67	-80.500,00	362,33
SU 23	Summe Haushaltsrücklagen				0,00	0,00	0,00	0,00	0,00	0,00
SA00	Nettoergebnis nach Zuw./Entn. Haushaltsrücklagen (Saldo 0 +/- SU23)				-77.237,67	-80.500,00	3.262,33			
Investive Gebarung										
SU 33	Summe Einzahlungen investive Gebarung							0,00	0,00	0,00
SU 34	Summe Auszahlungen investive Gebarung							0,00	0,00	0,00
SA2	Saldo (2) Geldfluss aus der Investiven Gebarung (33 - 34)							0,00	0,00	0,00
SA3	Saldo (3) Nettofinanzierungssaldo (Saldo 1 + Saldo 2)							-80.137,67	-80.500,00	362,33
Finanzierungstätigkeit										
SU 35	Summe Einzahlungen aus der Finanzierungstätigkeit							0,00	0,00	0,00
SU 36	Summe Auszahlungen aus der Finanzierungstätigkeit							0,00	0,00	0,00
SA4	Saldo (4) Geldfluss aus der Finanzierungstätigkeit (35 - 36)							0,00	0,00	0,00
SA5	Saldo (5) Geldfluss aus der voranschlagswirksamen Gebarung (Saldo 3 + Saldo 4)							-80.137,67	-80.500,00	362,33

		MVAG	MVAG	VCQU	Ergebnisrechnung			Finanzierungsrechnung		
		EH	FH		RA 2023	VA 2023	RA - VA	RA 2023	VA 2023	RA - VA
01	Hauptverwaltung									
010	Zentralamt									
010000	Zentralamt									
Operative Gebarung										
2/010000/810000	Erträge aus Leistungen Vergütung Verwaltungszweige	2114	3114	13	14.413,26	13.300,00	1.113,26	14.413,26	13.300,00	1.113,26
2/010000/813000	Erträge aus der Auflösung von Investitionszuschüssen (Kapitaltransfers)	2127			2.537,27	2.600,00	-62,73			
2/010000/816500	Verwaltungskostenbeiträge (5%)	2114	3114	13	3.987,61	4.000,00	-12,39	3.987,61	4.000,00	-12,39
2/010000/817001	Erträge aus der Auflösung von sonstigen Rückstellungen	2117			2.463,04		2.463,04			
2/010000/828000	Rückersätze von Ausgaben	2116	3116	18	242,97	300,00	-57,03	242,97	300,00	-57,03
2/010000/829000	Sonstige Einnahmen (Kopien, UVA etc)	2116	3116	18	8.230,88	8.000,00	230,88	8.230,88	8.000,00	230,88
SU 21 / 31	Summe Erträge / Einzahlungen operative Gebarung				31.875,03	28.200,00	3.675,03	26.874,72	25.600,00	1.274,72
1/010000/400000	Geringwertige Wirtschaftsgüter /€ 4	2221	3221	23	115,96	200,00	-84,04	115,96	200,00	-84,04
1/010000/402000	Materialien (soweit nicht zugeordnet)	2221	3221	23	1.888,20	1.200,00	688,20	1.853,10	1.200,00	653,10
1/010000/454000	Reinigungsmittel	2221	3221	23	116,74	300,00	-183,26	116,74	300,00	-183,26
1/010000/456000	Büromaterial	2221	3221	23	6.389,77	6.000,00	389,77	6.037,15	6.000,00	37,15
1/010000/457000	Druckwerke	2221	3221	23	975,86	1.000,00	-24,14	975,86	1.000,00	-24,14
1/010000/500000	Bezüge für Beamte der Verwaltung	2211	3211	20	42.261,96	42.300,00	-38,04	42.261,96	42.300,00	-38,04
1/010000/510000	Geldbezüge "R" für VB (Angestellte)	2211	3211	20	206.289,18	204.800,00	1.489,18	206.289,18	204.800,00	1.489,18
1/010000/563000	Sonstige Aufwandsentschädigungen	2213	3213	20	6.881,86	6.900,00	-18,14	6.881,86	6.900,00	-18,14
1/010000/565000	Mehrleistungsvergütungen ÜStd.	2211	3211	20	4.695,34	7.000,00	-2.304,66	4.695,34	7.000,00	-2.304,66
1/010000/569000	Sonstige Nebengebühren	2211	3211	20	4.458,24	4.600,00	-141,76	4.458,24	4.600,00	-141,76
1/010000/580000	Dienstgeberbeiträge zum Ausgleichsf für Familienbeihilfen	2212	3212	20	8.162,32	8.600,00	-437,68	8.162,32	8.600,00	-437,68
1/010000/581100	Betr. Kollektivversicherung DG K-GMG	2212	3212	20	1.219,79	1.300,00	-80,21	1.219,79	1.300,00	-80,21
1/010000/582000	Dienstgeberbeiträge zur Alterssiche	2212	3212	20	48.674,69	49.500,00	-825,31	48.674,69	49.500,00	-825,31
1/010000/592000	Dotierung von Rückstellungen für Jubiläumswendungen	2214			9.377,96	7.600,00	1.777,96			
1/010000/600100	Strom	2222	3222	24	2.097,44	2.400,00	-302,56	2.097,44	2.400,00	-302,56
1/010000/600300	Wärme	2222	3222	24	11.400,00	11.000,00	400,00	11.400,00	11.000,00	400,00
1/010000/614000	Instandhaltung von Gebäuden und Bau	2224	3224	24	1.351,46	2.500,00	-1.148,54	1.351,46	2.500,00	-1.148,54
1/010000/618100	Instandhaltung und Wartung EDV (Hardware und Software)	2224	3224	24	8.736,13	8.000,00	736,13	8.677,30	8.000,00	677,30
1/010000/630000	Postdienste	2222	3222	24	7.497,69	8.500,00	-1.002,31	7.660,44	8.500,00	-839,56
1/010000/631000	Telekommunikationsdienste	2222	3222	24	5.306,32	5.500,00	-193,68	5.280,67	5.500,00	-219,33
1/010000/640000	Rechts- und Beratungsaufwand (Konsulentenhonorare)	2222	3222	24	3.034,14	3.100,00	-65,86	3.034,14	3.100,00	-65,86

		MVAG			Ergebnisrechnung			Finanzierungsrechnung		
		EH	FH	VCQU	RA 2023	VA 2023	RA - VA	RA 2023	VA 2023	RA - VA
1/010000/670000	Versicherungen	2222	3222	24	14.854,99	14.900,00	-45,01	14.854,99	14.900,00	-45,01
1/010000/680100	Planmäßige Abschreibung	2226			242,75	200,00	42,75			
1/010000/680700	Planmäßige Abschreibung	2226			4.260,43	3.100,00	1.160,43			
1/010000/700000	Mietzinse	2223	3223	24	21.257,06	21.300,00	-42,94	21.257,06	21.300,00	-42,94
1/010000/710000	Öffentliche Abgaben (auch Innenumsä ohne Gebühren gemäß FAG)	2225	3225	24	4.634,51	4.800,00	-165,49	4.634,51	4.800,00	-165,49
1/010000/720000	Kostenbeiträge (Kostensätze) für Leistungen	2225	3225	24	17.820,02	18.000,00	-179,98	17.820,02	18.000,00	-179,98
1/010000/720109	Verrechnungsstunden Wirtschaftshof Arbeiter	2225	3225	24	1.290,50	2.000,00	-709,50	1.290,50	2.000,00	-709,50
1/010000/720209	Verrechnungsstunden Wirtschaftshof Fahrzeuge	2225	3225	24	453,25	400,00	53,25	453,25	400,00	53,25
1/010000/724000	Reisegebühren	2225	3225	24	809,42	1.000,00	-190,58	809,42	1.000,00	-190,58
1/010000/728000	Entgelte für sonstige Leistungen	2225	3225	24	25.324,42	21.500,00	3.824,42	24.974,25	21.500,00	3.474,25
SU 22 / 32	Summe Aufwendungen / Auszahlungen operative Gebarung				471.878,40	469.500,00	2.378,40	457.337,64	458.600,00	-1.262,36
SA 0 / SA 1	(0) Nettoergebnis (21 - 22) / (1) Geldfluss operative Gebarung (31 - 32)				-440.003,37	-441.300,00	1.296,63	-430.462,92	-433.000,00	2.537,08
SU 23	Summe Haushaltsrücklagen				0,00	0,00	0,00	0,00	0,00	0,00
SA00	Nettoergebnis nach Zuw./Entn. Haushaltsrücklagen (Saldo 0 +/- SU23)				-440.003,37	-441.300,00	1.296,63			
Investive Gebarung										
SU 33	Summe Einzahlungen investive Gebarung							0,00	0,00	0,00
1/010000/042000	Amts-, Betriebs- u. Geschäftsaussta		3415	2 41				1.612,02	1.600,00	12,02
SU 34	Summe Auszahlungen investive Gebarung							1.612,02	1.600,00	12,02
SA2	Saldo (2) Geldfluss aus der Investiven Gebarung (33 - 34)							-1.612,02	-1.600,00	-12,02
SA3	Saldo (3) Nettofinanzierungssaldo (Saldo 1 + Saldo 2)							-432.074,94	-434.600,00	2.525,06
Finanzierungstätigkeit										
SU 35	Summe Einzahlungen aus der Finanzierungstätigkeit							0,00	0,00	0,00
SU 36	Summe Auszahlungen aus der Finanzierungstätigkeit							0,00	0,00	0,00
SA4	Saldo (4) Geldfluss aus der Finanzierungstätigkeit (35 - 36)							0,00	0,00	0,00
SA5	Saldo (5) Geldfluss aus der voranschlagswirksamen Gebarung (Saldo 3 + Saldo 4)							-432.074,94	-434.600,00	2.525,06
012	Hilfsamt									
012000	VERWALTUNGSGEMEINSCHAFT SPITAL									
Operative Gebarung										
2/012000/817000	Erträge aus der Auflösung von sonstigen Rückstellungen	2117			9.384,02		9.384,02			
2/012000/827000	Kostensätze für die Überlassung v Bediensteten an Dritte	2116	3116	18	112.401,92	119.500,00	-7.098,08	112.401,92	119.500,00	-7.098,08
SU 21 / 31	Summe Erträge / Einzahlungen operative Gebarung				121.785,94	119.500,00	2.285,94	112.401,92	119.500,00	-7.098,08
1/012000/500000	Bezüge für Beamte der Verwaltung	2211	3211	20	105.505,32	105.600,00	-94,68	105.505,32	105.600,00	-94,68
1/012000/565000	Mehrleistungsvergütungen ÜStd.	2211	3211	20	12.030,48	4.200,00	7.830,48	12.030,48	4.200,00	7.830,48

		MVAG MVAG VCQU			Ergebnisrechnung			Finanzierungsrechnung		
		EH	FH	VCQU	RA 2023	VA 2023	RA - VA	RA 2023	VA 2023	RA - VA
1/012000/580000	Dienstgeberbeiträge zum Ausgleichsf für Familienbeihilfen	2212	3212	20	1.719,07	4.700,00	-2.980,93	1.719,07	4.700,00	-2.980,93
1/012000/582000	Dienstgeberbeiträge zur Alterssiche	2212	3212	20	3.671,28	4.000,00	-328,72	3.671,28	4.000,00	-328,72
1/012000/720700	Kostenbeiträge (Kostenersätze) VG Spittal/Drau	2225	3225	24	32.200,00	32.200,00		32.200,00	32.200,00	
1/012000/724000	Reisegebühren	2225	3225	24	1.169,49	1.000,00	169,49	1.169,49	1.000,00	169,49
1/012000/754300	GSZ - Kostenersatz Aufgabenbesorgung	2231	3231	26	1.792,92	1.800,00	-7,08	1.792,92	1.800,00	-7,08
SU 22 / 32	Summe Aufwendungen / Auszahlungen operative Gebarung				158.088,56	153.500,00	4.588,56	158.088,56	153.500,00	4.588,56
SA 0 / SA 1	(0) Nettoergebnis (21 - 22) / (1) Geldfluss operative Gebarung (31 - 32)				-36.302,62	-34.000,00	-2.302,62	-45.686,64	-34.000,00	-11.686,64
SU 23	Summe Haushaltsrücklagen				0,00	0,00	0,00	0,00	0,00	0,00
SA00	Nettoergebnis nach Zuw./Entn. Haushaltsrücklagen (Saldo 0 +/- SU23)				-36.302,62	-34.000,00	-2.302,62			
Investive Gebarung										
SU 33	Summe Einzahlungen investive Gebarung							0,00	0,00	0,00
SU 34	Summe Auszahlungen investive Gebarung							0,00	0,00	0,00
SA2	Saldo (2) Geldfluss aus der Investiven Gebarung (33 - 34)							0,00	0,00	0,00
SA3	Saldo (3) Nettofinanzierungssaldo (Saldo 1 + Saldo 2)							-45.686,64	-34.000,00	-11.686,64
Finanzierungstätigkeit										
SU 35	Summe Einzahlungen aus der Finanzierungstätigkeit							0,00	0,00	0,00
SU 36	Summe Auszahlungen aus der Finanzierungstätigkeit							0,00	0,00	0,00
SA4	Saldo (4) Geldfluss aus der Finanzierungstätigkeit (35 - 36)							0,00	0,00	0,00
SA5	Saldo (5) Geldfluss aus der voranschlagswirksamen Gebarung (Saldo 3 + Saldo 4)							-45.686,64	-34.000,00	-11.686,64
015	Pressestelle, Amtsblatt und Öffentlichkeitsarbeit									
015000	Pressestelle, Amtsblatt und Öffentlichkeitsarbeit									
Operative Gebarung										
SU 21 / 31	Summe Erträge / Einzahlungen operative Gebarung				0,00	0,00	0,00	0,00	0,00	0,00
1/015000/728000	Entgelte für sonstige Leistungen	2225	3225	24	6.398,89	5.200,00	1.198,89	5.708,53	5.200,00	508,53
SU 22 / 32	Summe Aufwendungen / Auszahlungen operative Gebarung				6.398,89	5.200,00	1.198,89	5.708,53	5.200,00	508,53
SA 0 / SA 1	(0) Nettoergebnis (21 - 22) / (1) Geldfluss operative Gebarung (31 - 32)				-6.398,89	-5.200,00	-1.198,89	-5.708,53	-5.200,00	-508,53
SU 23	Summe Haushaltsrücklagen				0,00	0,00	0,00	0,00	0,00	0,00
SA00	Nettoergebnis nach Zuw./Entn. Haushaltsrücklagen (Saldo 0 +/- SU23)				-6.398,89	-5.200,00	-1.198,89			
Investive Gebarung										
SU 33	Summe Einzahlungen investive Gebarung							0,00	0,00	0,00
SU 34	Summe Auszahlungen investive Gebarung							0,00	0,00	0,00
SA2	Saldo (2) Geldfluss aus der Investiven Gebarung (33 - 34)							0,00	0,00	0,00
SA3	Saldo (3) Nettofinanzierungssaldo (Saldo 1 + Saldo 2)							-5.708,53	-5.200,00	-508,53
Finanzierungstätigkeit										
SU 35	Summe Einzahlungen aus der Finanzierungstätigkeit							0,00	0,00	0,00

		MVAG			Ergebnisrechnung			Finanzierungsrechnung		
		EH	FH	VCQU	RA 2023	VA 2023	RA - VA	RA 2023	VA 2023	RA - VA
SU 36	Summe Auszahlungen aus der Finanzierungstätigkeit							0,00	0,00	0,00
SA4	Saldo (4) Geldfluss aus der Finanzierungstätigkeit (35 – 36)							0,00	0,00	0,00
SA5	Saldo (5) Geldfluss aus der voranschlagswirksamen Gebarung (Saldo 3 + Saldo 4)							-5.708,53	-5.200,00	-508,53
016	Elektronische Datenverarbeitung									
016000	Elektronische Datenverarbeitung									
Operative Gebarung										
SU 21 / 31	Summe Erträge / Einzahlungen operative Gebarung				0,00	0,00	0,00	0,00	0,00	0,00
1/016000/754300	GSZ - Kostenersatz für CNC- Behördenetzwerk	2231	3231	26	2.042,04	2.100,00	-57,96	2.042,04	2.100,00	-57,96
SU 22 / 32	Summe Aufwendungen / Auszahlungen operative Gebarung				2.042,04	2.100,00	-57,96	2.042,04	2.100,00	-57,96
SA 0 / SA 1	(0) Nettoergebnis (21 - 22) / (1) Geldfluss operative Gebarung (31 – 32)				-2.042,04	-2.100,00	57,96	-2.042,04	-2.100,00	57,96
SU 23	Summe Haushaltsrücklagen				0,00	0,00	0,00	0,00	0,00	0,00
SA00	Nettoergebnis nach Zuw./Entn. Haushaltsrücklagen (Saldo 0 +/- SU23)				-2.042,04	-2.100,00	57,96			
Investive Gebarung										
SU 33	Summe Einzahlungen investive Gebarung							0,00	0,00	0,00
SU 34	Summe Auszahlungen investive Gebarung							0,00	0,00	0,00
SA2	Saldo (2) Geldfluss aus der Investiven Gebarung (33 – 34)							0,00	0,00	0,00
SA3	Saldo (3) Nettofinanzierungssaldo (Saldo 1 + Saldo 2)							-2.042,04	-2.100,00	57,96
Finanzierungstätigkeit										
SU 35	Summe Einzahlungen aus der Finanzierungstätigkeit							0,00	0,00	0,00
SU 36	Summe Auszahlungen aus der Finanzierungstätigkeit							0,00	0,00	0,00
SA4	Saldo (4) Geldfluss aus der Finanzierungstätigkeit (35 – 36)							0,00	0,00	0,00
SA5	Saldo (5) Geldfluss aus der voranschlagswirksamen Gebarung (Saldo 3 + Saldo 4)							-2.042,04	-2.100,00	57,96
02	Hauptverwaltung									
024	Wahlamt									
024000	Wahlamt									
Operative Gebarung										
2/024000/828000	Rückersätze von Aufwendungen	2116	3116	18	7.890,38	7.100,00	790,38	7.890,38	7.100,00	790,38
SU 21 / 31	Summe Erträge / Einzahlungen operative Gebarung				7.890,38	7.100,00	790,38	7.890,38	7.100,00	790,38
1/024000/721300	Aufwandsentschädigung - Wahlbesitzer LT-Wahl 2023	2225	3225	22	3.650,00	3.700,00	-50,00	3.650,00	3.700,00	-50,00
1/024000/728000	Entgelte für sonstige Leistungen	2225	3225	24	2.223,15	2.300,00	-76,85	2.223,15	2.300,00	-76,85
SU 22 / 32	Summe Aufwendungen / Auszahlungen operative Gebarung				5.873,15	6.000,00	-126,85	5.873,15	6.000,00	-126,85
SA 0 / SA 1	(0) Nettoergebnis (21 - 22) / (1) Geldfluss operative Gebarung (31 – 32)				2.017,23	1.100,00	917,23	2.017,23	1.100,00	917,23
SU 23	Summe Haushaltsrücklagen				0,00	0,00	0,00	0,00	0,00	0,00

		MVAG MVAG VCQU			Ergebnisrechnung			Finanzierungsrechnung		
		EH	FH		RA 2023	VA 2023	RA - VA	RA 2023	VA 2023	RA - VA
SA00	Nettoergebnis nach Zuw./Entn. Haushaltsrücklagen (Saldo 0 +/- SU23)				2.017,23	1.100,00	917,23			
Investive Gebarung										
SU 33	Summe Einzahlungen investive Gebarung							0,00	0,00	0,00
SU 34	Summe Auszahlungen investive Gebarung							0,00	0,00	0,00
SA2	Saldo (2) Geldfluss aus der Investiven Gebarung (33 – 34)							0,00	0,00	0,00
SA3	Saldo (3) Nettofinanzierungssaldo (Saldo 1 + Saldo 2)							2.017,23	1.100,00	917,23
Finanzierungstätigkeit										
SU 35	Summe Einzahlungen aus der Finanzierungstätigkeit							0,00	0,00	0,00
SU 36	Summe Auszahlungen aus der Finanzierungstätigkeit							0,00	0,00	0,00
SA4	Saldo (4) Geldfluss aus der Finanzierungstätigkeit (35 – 36)							0,00	0,00	0,00
SA5	Saldo (5) Geldfluss aus der voranschlagswirksamen Gebarung (Saldo 3 + Saldo 4)							2.017,23	1.100,00	917,23
03 Bauverwaltung										
031 Amt für Raumordnung und Raumplanung										
031000 Amt f.Raumordnung u.Raumplanung										
Operative Gebarung										
2/031000/829000	Sonstige Erträge	2116	3116	18	14.999,28	15.000,00	-0,72	15.975,24	15.000,00	975,24
SU 21 / 31	Summe Erträge / Einzahlungen operative Gebarung				14.999,28	15.000,00	-0,72	15.975,24	15.000,00	975,24
1/031000/728000	Entgelte für sonstige Leistungen	2225	3225	24	31.525,61	31.500,00	25,61	31.525,61	31.500,00	25,61
SU 22 / 32	Summe Aufwendungen / Auszahlungen operative Gebarung				31.525,61	31.500,00	25,61	31.525,61	31.500,00	25,61
SA 0 / SA 1	(0) Nettoergebnis (21 - 22) / (1) Geldfluss operative Gebarung (31 – 32)				-16.526,33	-16.500,00	-26,33	-15.550,37	-16.500,00	949,63
SU 23	Summe Haushaltsrücklagen				0,00	0,00	0,00	0,00	0,00	0,00
SA00	Nettoergebnis nach Zuw./Entn. Haushaltsrücklagen (Saldo 0 +/- SU23)				-16.526,33	-16.500,00	-26,33			
Investive Gebarung										
SU 33	Summe Einzahlungen investive Gebarung							0,00	0,00	0,00
SU 34	Summe Auszahlungen investive Gebarung							0,00	0,00	0,00
SA2	Saldo (2) Geldfluss aus der Investiven Gebarung (33 – 34)							0,00	0,00	0,00
SA3	Saldo (3) Nettofinanzierungssaldo (Saldo 1 + Saldo 2)							-15.550,37	-16.500,00	949,63
Finanzierungstätigkeit										
SU 35	Summe Einzahlungen aus der Finanzierungstätigkeit							0,00	0,00	0,00
SU 36	Summe Auszahlungen aus der Finanzierungstätigkeit							0,00	0,00	0,00
SA4	Saldo (4) Geldfluss aus der Finanzierungstätigkeit (35 – 36)							0,00	0,00	0,00
SA5	Saldo (5) Geldfluss aus der voranschlagswirksamen Gebarung (Saldo 3 + Saldo 4)							-15.550,37	-16.500,00	949,63

		MVAG	MVAG	VCQU	Ergebnisrechnung			Finanzierungsrechnung		
		EH	FH		RA 2023	VA 2023	RA - VA	RA 2023	VA 2023	RA - VA
06	Sonstige Maßnahmen									
060	Beiträge an Verbände, Vereine oder sonstige Organisationen									
060000	Beiträge an Verbände, Vereine u. sons Organisationen									
Operative Gebarung										
SU 21 / 31	Summe Erträge / Einzahlungen operative Gebarung				0,00	0,00	0,00	0,00	0,00	0,00
1/060000/726000	Mitgliedsbeiträge an Institutionen	2225	3225	24	13.936,00	14.000,00	-64,00	13.936,00	14.000,00	-64,00
1/060000/768000	Sonstige Transfers an private Haush.	2234	3234	27	20,00	200,00	-180,00	20,00	200,00	-180,00
SU 22 / 32	Summe Aufwendungen / Auszahlungen operative Gebarung				13.956,00	14.200,00	-244,00	13.956,00	14.200,00	-244,00
SA 0 / SA 1	(0) Nettoergebnis (21 - 22) / (1) Geldfluss operative Gebarung (31 - 32)				-13.956,00	-14.200,00	244,00	-13.956,00	-14.200,00	244,00
SU 23	Summe Haushaltsrücklagen				0,00	0,00	0,00	0,00	0,00	0,00
SA00	Nettoergebnis nach Zuw./Entn. Haushaltsrücklagen (Saldo 0 +/- SU23)				-13.956,00	-14.200,00	244,00			
Investive Gebarung										
SU 33	Summe Einzahlungen investive Gebarung							0,00	0,00	0,00
SU 34	Summe Auszahlungen investive Gebarung							0,00	0,00	0,00
SA2	Saldo (2) Geldfluss aus der Investiven Gebarung (33 - 34)							0,00	0,00	0,00
SA3	Saldo (3) Nettofinanzierungssaldo (Saldo 1 + Saldo 2)							-13.956,00	-14.200,00	244,00
Finanzierungstätigkeit										
SU 35	Summe Einzahlungen aus der Finanzierungstätigkeit							0,00	0,00	0,00
SU 36	Summe Auszahlungen aus der Finanzierungstätigkeit							0,00	0,00	0,00
SA4	Saldo (4) Geldfluss aus der Finanzierungstätigkeit (35 - 36)							0,00	0,00	0,00
SA5	Saldo (5) Geldfluss aus der voranschlagswirksamen Gebarung (Saldo 3 + Saldo 4)							-13.956,00	-14.200,00	244,00
063	Städtekontakte und Partnerschaften									
063000	Städtekontakte und Partnerschaften									
Operative Gebarung										
2/063000/828000	Rückersätze von Ausgaben	2116	3116	18	6.000,00	6.000,00		6.000,00	6.000,00	
SU 21 / 31	Summe Erträge / Einzahlungen operative Gebarung				6.000,00	6.000,00	0,00	6.000,00	6.000,00	0,00
1/063000/728000	Entgelte für sonstige Leistungen	2225	3225	24	20.560,22	21.000,00	-439,78	20.560,22	21.000,00	-439,78
SU 22 / 32	Summe Aufwendungen / Auszahlungen operative Gebarung				20.560,22	21.000,00	-439,78	20.560,22	21.000,00	-439,78
SA 0 / SA 1	(0) Nettoergebnis (21 - 22) / (1) Geldfluss operative Gebarung (31 - 32)				-14.560,22	-15.000,00	439,78	-14.560,22	-15.000,00	439,78
SU 23	Summe Haushaltsrücklagen				0,00	0,00	0,00	0,00	0,00	0,00
SA00	Nettoergebnis nach Zuw./Entn. Haushaltsrücklagen (Saldo 0 +/- SU23)				-14.560,22	-15.000,00	439,78			
Investive Gebarung										
SU 33	Summe Einzahlungen investive Gebarung							0,00	0,00	0,00
SU 34	Summe Auszahlungen investive Gebarung							0,00	0,00	0,00
SA2	Saldo (2) Geldfluss aus der Investiven Gebarung (33 - 34)							0,00	0,00	0,00
SA3	Saldo (3) Nettofinanzierungssaldo (Saldo 1 + Saldo 2)							-14.560,22	-15.000,00	439,78

		MVAG	MVAG	VCQU	Ergebnisrechnung			Finanzierungsrechnung		
		EH	FH		RA 2023	VA 2023	RA - VA	RA 2023	VA 2023	RA - VA
Finanzierungstätigkeit										
SU 35	Summe Einzahlungen aus der Finanzierungstätigkeit							0,00	0,00	0,00
SU 36	Summe Auszahlungen aus der Finanzierungstätigkeit							0,00	0,00	0,00
SA4	Saldo (4) Geldfluss aus der Finanzierungstätigkeit (35 – 36)							0,00	0,00	0,00
SA5	Saldo (5) Geldfluss aus der voranschlagswirksamen Gebarung (Saldo 3 + Saldo 4)							-14.560,22	-15.000,00	439,78
07 Verfügungsmittel										
070 Verfügungsmittel										
070000 Verfügungsmittel										
Operative Gebarung										
SU 21 / 31	Summe Erträge / Einzahlungen operative Gebarung				0,00	0,00	0,00	0,00	0,00	0,00
1/070000/729000	Sonstige Aufwendungen	2225	3225	24	22.059,66	22.500,00	-440,34	22.019,66	22.500,00	-480,34
SU 22 / 32	Summe Aufwendungen / Auszahlungen operative Gebarung				22.059,66	22.500,00	-440,34	22.019,66	22.500,00	-480,34
SA 0 / SA 1	(0) Nettoergebnis (21 - 22) / (1) Geldfluss operative Gebarung (31 – 32)				-22.059,66	-22.500,00	440,34	-22.019,66	-22.500,00	480,34
SU 23	Summe Haushaltsrücklagen				0,00	0,00	0,00	0,00	0,00	0,00
SA00	Nettoergebnis nach Zuw./Entn. Haushaltsrücklagen (Saldo 0 +/- SU23)				-22.059,66	-22.500,00	440,34			
Investive Gebarung										
SU 33	Summe Einzahlungen investive Gebarung							0,00	0,00	0,00
SU 34	Summe Auszahlungen investive Gebarung							0,00	0,00	0,00
SA2	Saldo (2) Geldfluss aus der Investiven Gebarung (33 – 34)							0,00	0,00	0,00
SA3	Saldo (3) Nettofinanzierungssaldo (Saldo 1 + Saldo 2)							-22.019,66	-22.500,00	480,34
Finanzierungstätigkeit										
SU 35	Summe Einzahlungen aus der Finanzierungstätigkeit							0,00	0,00	0,00
SU 36	Summe Auszahlungen aus der Finanzierungstätigkeit							0,00	0,00	0,00
SA4	Saldo (4) Geldfluss aus der Finanzierungstätigkeit (35 – 36)							0,00	0,00	0,00
SA5	Saldo (5) Geldfluss aus der voranschlagswirksamen Gebarung (Saldo 3 + Saldo 4)							-22.019,66	-22.500,00	480,34
08 Pensionen (soweit nicht aufgeteilt)										
080 Pensionen (soweit nicht aufgeteilt)										
080000 Pensionen (soweit nicht aufgeteilt)										
Operative Gebarung										
SU 21 / 31	Summe Erträge / Einzahlungen operative Gebarung				0,00	0,00	0,00	0,00	0,00	0,00
1/080000/752500	GSZ-jährl. Pensionsbeiträge	2231	3231	26	181.000,00	181.000,00		198.196,67	181.000,00	17.196,67
SU 22 / 32	Summe Aufwendungen / Auszahlungen operative Gebarung				181.000,00	181.000,00	0,00	198.196,67	181.000,00	17.196,67
SA 0 / SA 1	(0) Nettoergebnis (21 - 22) / (1) Geldfluss operative Gebarung (31 – 32)				-181.000,00	-181.000,00	0,00	-198.196,67	-181.000,00	-17.196,67
SU 23	Summe Haushaltsrücklagen				0,00	0,00	0,00	0,00	0,00	0,00

	MVAG	MVAG	VCQU	Ergebnisrechnung			Finanzierungsrechnung																							
				EH	FH		RA 2023	VA 2023	RA - VA	RA 2023	VA 2023	RA - VA																		
SA00																														
																					Nettoergebnis nach Zuw./Entn. Haushaltsrücklagen (Saldo 0 +/- SU23)	-181.000,00	-181.000,00	0,00						
Investive Gebarung																														
SU 33																					Summe Einzahlungen investive Gebarung				0,00	0,00	0,00			
SU 34																					Summe Auszahlungen investive Gebarung				0,00	0,00	0,00			
SA2																					Saldo (2) Geldfluss aus der Investiven Gebarung (33 – 34)				0,00	0,00	0,00			
SA3																					Saldo (3) Nettofinanzierungssaldo (Saldo 1 + Saldo 2)				-198.196,67	-181.000,00	-17.196,67			
Finanzierungstätigkeit																														
SU 35																					Summe Einzahlungen aus der Finanzierungstätigkeit				0,00	0,00	0,00			
SU 36																					Summe Auszahlungen aus der Finanzierungstätigkeit				0,00	0,00	0,00			
SA4																					Saldo (4) Geldfluss aus der Finanzierungstätigkeit (35 – 36)				0,00	0,00	0,00			
SA5																					Saldo (5) Geldfluss aus der voranschlagswirksamen Gebarung (Saldo 3 + Saldo 4)				-198.196,67	-181.000,00	-17.196,67			
09 Personalbetreuung																														
091 Personalausbildung und Personalfortbildung																														
091000 Personalausbildung und Personalfort																														
Operative Gebarung																														
SU 21 / 31																					Summe Erträge / Einzahlungen operative Gebarung				0,00	0,00	0,00	0,00	0,00	0,00
1/091000/728000																					Entgelte für sonstige Leistungen	2225	3225	24	1.891,00	2.000,00	-109,00	1.891,00	2.000,00	-109,00
1/091000/754200																					Laufende Transferzahlungen an Verwaltungsakademie	2231	3231	26	1.340,04	1.400,00	-59,96	1.340,04	1.400,00	-59,96
SU 22 / 32																					Summe Aufwendungen / Auszahlungen operative Gebarung				3.231,04	3.400,00	-168,96	3.231,04	3.400,00	-168,96
SA 0 / SA 1																					(0) Nettoergebnis (21 - 22) / (1) Geldfluss operative Gebarung (31 – 32)				-3.231,04	-3.400,00	168,96	-3.231,04	-3.400,00	168,96
SU 23																					Summe Haushaltsrücklagen				0,00	0,00	0,00	0,00	0,00	0,00
SA00																					Nettoergebnis nach Zuw./Entn. Haushaltsrücklagen (Saldo 0 +/- SU23)				-3.231,04	-3.400,00	168,96			
Investive Gebarung																														
SU 33																					Summe Einzahlungen investive Gebarung				0,00	0,00	0,00			
SU 34																					Summe Auszahlungen investive Gebarung				0,00	0,00	0,00			
SA2																					Saldo (2) Geldfluss aus der Investiven Gebarung (33 – 34)				0,00	0,00	0,00			
SA3																					Saldo (3) Nettofinanzierungssaldo (Saldo 1 + Saldo 2)				-3.231,04	-3.400,00	168,96			
Finanzierungstätigkeit																														
SU 35																					Summe Einzahlungen aus der Finanzierungstätigkeit				0,00	0,00	0,00			
SU 36																					Summe Auszahlungen aus der Finanzierungstätigkeit				0,00	0,00	0,00			
SA4																					Saldo (4) Geldfluss aus der Finanzierungstätigkeit (35 – 36)				0,00	0,00	0,00			
SA5																					Saldo (5) Geldfluss aus der voranschlagswirksamen Gebarung (Saldo 3 + Saldo 4)				-3.231,04	-3.400,00	168,96			

		MVAG			Ergebnisrechnung			Finanzierungsrechnung		
		MVAG EH	MVAG FH	VCQU	RA 2023	VA 2023	RA - VA	RA 2023	VA 2023	RA - VA
094	Gemeinschaftspflege									
094000	Gemeinschaftspflege									
Operative Gebarung										
SU 21 / 31	Summe Erträge / Einzahlungen operative Gebarung				0,00	0,00	0,00	0,00	0,00	0,00
1/094000/728000	Entgelte für sonstige Leistungen (Weihnachtsfeiern etc.)	2225	3225	24	2.485,08	3.500,00	-1.014,92	2.485,08	3.500,00	-1.014,92
SU 22 / 32	Summe Aufwendungen / Auszahlungen operative Gebarung				2.485,08	3.500,00	-1.014,92	2.485,08	3.500,00	-1.014,92
SA 0 / SA 1	(0) Nettoergebnis (21 - 22) / (1) Geldfluss operative Gebarung (31 – 32)				-2.485,08	-3.500,00	1.014,92	-2.485,08	-3.500,00	1.014,92
SU 23	Summe Haushaltsrücklagen				0,00	0,00	0,00	0,00	0,00	0,00
SA00	Nettoergebnis nach Zuw./Entn. Haushaltsrücklagen (Saldo 0 +/- SU23)				-2.485,08	-3.500,00	1.014,92			
Investive Gebarung										
SU 33	Summe Einzahlungen investive Gebarung							0,00	0,00	0,00
SU 34	Summe Auszahlungen investive Gebarung							0,00	0,00	0,00
SA2	Saldo (2) Geldfluss aus der Investiven Gebarung (33 – 34)							0,00	0,00	0,00
SA3	Saldo (3) Nettofinanzierungssaldo (Saldo 1 + Saldo 2)							-2.485,08	-3.500,00	1.014,92
Finanzierungstätigkeit										
SU 35	Summe Einzahlungen aus der Finanzierungstätigkeit							0,00	0,00	0,00
SU 36	Summe Auszahlungen aus der Finanzierungstätigkeit							0,00	0,00	0,00
SA4	Saldo (4) Geldfluss aus der Finanzierungstätigkeit (35 – 36)							0,00	0,00	0,00
SA5	Saldo (5) Geldfluss aus der voranschlagswirksamen Gebarung (Saldo 3 + Saldo 4)							-2.485,08	-3.500,00	1.014,92

		MVAG	MVAG	VCQU	Ergebnisrechnung			Finanzierungsrechnung		
		EH	FH		RA 2023	VA 2023	RA - VA	RA 2023	VA 2023	RA - VA
1 Öffentliche Ordnung und Sicherheit										
13	Sonderpolizei									
132	Gesundheitspolizei									
132000	Gesundheitspolizei									
Operative Gebarung										
2/132000/828000	Totenbeschauegebühr	2116	3116	18		1.800,00	-1.800,00	1.800,00		-1.800,00
SU 21 / 31	Summe Erträge / Einzahlungen operative Gebarung				0,00	1.800,00	-1.800,00	0,00	1.800,00	-1.800,00
1/132000/728000	Entgelte für sonstige Leistungen	2225	3225	24	1.519,28	1.500,00	19,28	1.519,28	1.500,00	19,28
SU 22 / 32	Summe Aufwendungen / Auszahlungen operative Gebarung				1.519,28	1.500,00	19,28	1.519,28	1.500,00	19,28
SA 0 / SA 1	(0) Nettoergebnis (21 - 22) / (1) Geldfluss operative Gebarung (31 - 32)				-1.519,28	300,00	-1.819,28	-1.519,28	300,00	-1.819,28
SU 23	Summe Haushaltsrücklagen				0,00	0,00	0,00	0,00	0,00	0,00
SA00	Nettoergebnis nach Zuw./Entn. Haushaltsrücklagen (Saldo 0 +/- SU23)				-1.519,28	300,00	-1.819,28			
Investive Gebarung										
SU 33	Summe Einzahlungen investive Gebarung							0,00	0,00	0,00
SU 34	Summe Auszahlungen investive Gebarung							0,00	0,00	0,00
SA2	Saldo (2) Geldfluss aus der Investiven Gebarung (33 - 34)							0,00	0,00	0,00
SA3	Saldo (3) Nettofinanzierungssaldo (Saldo 1 + Saldo 2)							-1.519,28	300,00	-1.819,28
Finanzierungstätigkeit										
SU 35	Summe Einzahlungen aus der Finanzierungstätigkeit							0,00	0,00	0,00
SU 36	Summe Auszahlungen aus der Finanzierungstätigkeit							0,00	0,00	0,00
SA4	Saldo (4) Geldfluss aus der Finanzierungstätigkeit (35 - 36)							0,00	0,00	0,00
SA5	Saldo (5) Geldfluss aus der voranschlagswirksamen Gebarung (Saldo 3 + Saldo 4)							-1.519,28	300,00	-1.819,28
133	Veterinärpolizei									
133000	Veterinärpolizei									
Operative Gebarung										
2/133000/808000	Veräußerung von Handelswaren	2116	3116	16	27,00	100,00	-73,00	30,00	100,00	-70,00
SU 21 / 31	Summe Erträge / Einzahlungen operative Gebarung				27,00	100,00	-73,00	30,00	100,00	-70,00
SU 22 / 32	Summe Aufwendungen / Auszahlungen operative Gebarung				0,00	0,00	0,00	0,00	0,00	0,00
SA 0 / SA 1	(0) Nettoergebnis (21 - 22) / (1) Geldfluss operative Gebarung (31 - 32)				27,00	100,00	-73,00	30,00	100,00	-70,00
SU 23	Summe Haushaltsrücklagen				0,00	0,00	0,00	0,00	0,00	0,00
SA00	Nettoergebnis nach Zuw./Entn. Haushaltsrücklagen (Saldo 0 +/- SU23)				27,00	100,00	-73,00			
Investive Gebarung										
SU 33	Summe Einzahlungen investive Gebarung							0,00	0,00	0,00
SU 34	Summe Auszahlungen investive Gebarung							0,00	0,00	0,00
SA2	Saldo (2) Geldfluss aus der Investiven Gebarung (33 - 34)							0,00	0,00	0,00

		MVAG			Ergebnisrechnung			Finanzierungsrechnung		
		MVAG	MVAG	VCQU	RA 2023	VA 2023	RA - VA	RA 2023	VA 2023	RA - VA
		EH	FH							
SA3	Saldo (3) Nettofinanzierungssaldo (Saldo 1 + Saldo 2)							30,00	100,00	-70,00
Finanzierungstätigkeit										
SU 35	Summe Einzahlungen aus der Finanzierungstätigkeit							0,00	0,00	0,00
SU 36	Summe Auszahlungen aus der Finanzierungstätigkeit							0,00	0,00	0,00
SA4	Saldo (4) Geldfluss aus der Finanzierungstätigkeit (35 – 36)							0,00	0,00	0,00
SA5	Saldo (5) Geldfluss aus der voranschlagswirksamen Gebarung (Saldo 3 + Saldo 4)							30,00	100,00	-70,00
16 Feuerwehrwesen										
163 Freiwillige Feuerwehren										
163000 Freiwillige Feuerwehren										
Operative Gebarung										
2/163000/813000	Erträge aus der Auflösung von Investitionszuschüssen (Kapitaltransfers)		2127		44.194,51	44.200,00	-5,49			
2/163000/828000	Rückersätze von Ausgaben	2116	3116	18	9.392,86	9.300,00	92,86	9.392,86	9.300,00	92,86
2/163000/829000	Sonstige Erträge	2116	3116	18	8.835,48	8.800,00	35,48	8.835,48	8.800,00	35,48
2/163000/863000	Transfers von sonstigen Trägern öffentlichen Rechts und Sozialversicherungsträgern	2121	3121	15	100,00	100,00		100,00	100,00	
SU 21 / 31	Summe Erträge / Einzahlungen operative Gebarung				62.522,85	62.400,00	122,85	18.328,34	18.200,00	128,34
1/163000/400000	Bekleidung	2221	3221	23	4.297,80	3.500,00	797,80	4.297,80	3.500,00	797,80
1/163000/402000	Verbrauchsgüter	2221	3221	23	1.781,43	2.000,00	-218,57	2.967,39	2.000,00	967,39
1/163000/452000	Treibstoffe	2221	3221	23	1.875,65	1.600,00	275,65	2.036,60	1.600,00	436,60
1/163000/600100	Strom	2222	3222	24	1.273,48	1.300,00	-26,52	1.273,48	1.300,00	-26,52
1/163000/616000	Instandhaltung von Maschinen und maschinellen Anlagen	2224	3224	24	11.351,67	12.000,00	-648,33	11.638,01	12.000,00	-361,99
1/163000/617000	Instandhaltung von Fahrzeugen	2224	3224	24	5.610,13	4.000,00	1.610,13	5.240,14	4.000,00	1.240,14
1/163000/617100	Betriebskosten Drehleiter (SP-464DV)	2224	3224	24	15.800,62	11.500,00	4.300,62	15.678,58	11.500,00	4.178,58
1/163000/631000	Telekommunikationsdienste	2222	3222	24	1.608,28	1.400,00	208,28	1.632,67	1.400,00	232,67
1/163000/670000	Versicherungen	2222	3222	24	3.238,85	3.300,00	-61,15	3.238,85	3.300,00	-61,15
1/163000/680300	Planmäßige Abschreibung	2226			14.686,04	14.700,00	-13,96			
1/163000/680400	Planmäßige Abschreibung	2226			167,75	200,00	-32,25			
1/163000/680600	Planmäßige Abschreibung	2226			30.122,48	30.100,00	22,48			
1/163000/680700	Planmäßige Abschreibung	2226			273,60	100,00	173,60			
1/163000/710000	Öffentliche Abgaben (auch Innenumsä ohne Gebühren gemäß FAG)	2225	3225	24	105,74	600,00	-494,26	105,74	600,00	-494,26
1/163000/720000	Kostenbeitrag BK Motorboot FF Kleblach	2225	3225	24		300,00	-300,00		300,00	-300,00
1/163000/720109	Verrechnungstunden Wirtschaftshof Arbeiter	2225	3225	24	6.919,00	4.500,00	2.419,00	6.919,00	4.500,00	2.419,00

		MVAG			Ergebnisrechnung			Finanzierungsrechnung		
		EH	FH	VCQU	RA 2023	VA 2023	RA - VA	RA 2023	VA 2023	RA - VA
1/163000/720209	Verrechnungsstunden Wirtschaftshof Fahrzeuge	2225	3225	24	2.401,00	2.000,00	401,00	2.401,00	2.000,00	401,00
1/163000/728000	Entgelte für sonstige Leistungen	2225	3225	24	2.553,75	3.000,00	-446,25	2.553,75	3.000,00	-446,25
1/163000/752600	Laufende Transferzahlungen an Gemeindeverbände	2231	3231	26	849,55	900,00	-50,45	849,55	900,00	-50,45
1/163000/768000	Sonstige Transfers an private Haush.	2234	3234	27	348,80	700,00	-351,20	348,80	700,00	-351,20
SU 22 / 32	Summe Aufwendungen / Auszahlungen operative Gebarung				105.265,62	97.700,00	7.565,62	61.181,36	52.600,00	8.581,36
SA 0 / SA 1	(0) Nettoergebnis (21 - 22) / (1) Geldfluss operative Gebarung (31 - 32)				-42.742,77	-35.300,00	-7.442,77	-42.853,02	-34.400,00	-8.453,02
SU 23	Summe Haushaltsrücklagen				0,00	0,00	0,00	0,00	0,00	0,00
SA00	Nettoergebnis nach Zuw./Entn. Haushaltsrücklagen (Saldo 0 +/- SU23)				-42.742,77	-35.300,00	-7.442,77			
Investive Gebarung										
SU 33	Summe Einzahlungen investive Gebarung							0,00	0,00	0,00
1/163000/042000	Amts-, Betriebs- und Geschäftsausstattung		3415	2 41				2.457,60	6.800,00	-4.342,40
SU 34	Summe Auszahlungen investive Gebarung							2.457,60	6.800,00	-4.342,40
SA2	Saldo (2) Geldfluss aus der Investiven Gebarung (33 - 34)							-2.457,60	-6.800,00	4.342,40
SA3	Saldo (3) Nettofinanzierungssaldo (Saldo 1 + Saldo 2)							-45.310,62	-41.200,00	-4.110,62
Finanzierungstätigkeit										
SU 35	Summe Einzahlungen aus der Finanzierungstätigkeit							0,00	0,00	0,00
SU 36	Summe Auszahlungen aus der Finanzierungstätigkeit							0,00	0,00	0,00
SA4	Saldo (4) Geldfluss aus der Finanzierungstätigkeit (35 - 36)							0,00	0,00	0,00
SA5	Saldo (5) Geldfluss aus der voranschlagswirksamen Gebarung (Saldo 3 + Saldo 4)							-45.310,62	-41.200,00	-4.110,62
163100	Freiwillige Feuerwehr Hauzendorf									
Operative Gebarung										
2/163100/813000	Erträge aus der Auflösung von Investitionszuschüssen (Kapitaltransfers)		2127		8.015,22	8.000,00	15,22			
2/163100/829000	Sonstige Erträge	2116	3116	18	1.207,00	1.200,00	7,00	1.207,00	1.200,00	7,00
2/163100/863000	Transfers von sonstigen Trägern öffentlichen Rechts und Sozialversicherungsträgern	2121	3121	15	1.090,00	1.100,00	-10,00	1.090,00	1.100,00	-10,00
SU 21 / 31	Summe Erträge / Einzahlungen operative Gebarung				10.312,22	10.300,00	12,22	2.297,00	2.300,00	-3,00
1/163100/400000	Bekleidung	2221	3221	23	3.528,96	3.600,00	-71,04	3.528,96	3.600,00	-71,04
1/163100/402000	Verbrauchsgüter	2221	3221	23	1.705,27	2.500,00	-794,73	1.705,27	2.500,00	-794,73
1/163100/452000	Treibstoffe	2221	3221	23		700,00	-700,00		700,00	-700,00
1/163100/600100	Strom	2222	3222	24	1.921,98	2.500,00	-578,02	1.921,98	2.500,00	-578,02
1/163100/614000	Instandhaltung von Gebäuden	2224	3224	24	207,37	500,00	-292,63	207,37	500,00	-292,63
1/163100/616000	Instandhaltung von Maschinen und maschinellen Anlagen	2224	3224	24	3.831,39	5.000,00	-1.168,61	3.831,39	5.000,00	-1.168,61
1/163100/617000	Instandhaltung von Fahrzeugen	2224	3224	24	379,05	900,00	-520,95	379,05	900,00	-520,95

		MVAG	MVAG	VCQU	Ergebnisrechnung			Finanzierungsrechnung		
		EH	FH		RA 2023	VA 2023	RA - VA	RA 2023	VA 2023	RA - VA
1/163100/631000	Telekommunikationsdienste	2222	3222	24	808,23	800,00	8,23	808,73	800,00	8,73
1/163100/670000	Versicherungen	2222	3222	24	1.663,66	1.700,00	-36,34	1.663,66	1.700,00	-36,34
1/163100/680600	Planmäßige Abschreibung	2226			7.695,22	7.700,00	-4,78			
1/163100/680700	Planmäßige Abschreibung	2226			320,00	300,00	20,00			
1/163100/710000	Öffentliche Abgaben (auch Innenumsä ohne Gebühren gemäß FAG)	2225	3225	24	30,64	200,00	-169,36	30,64	200,00	-169,36
1/163100/728000	Entgelte für sonstige Leistungen	2225	3225	24	750,04	1.000,00	-249,96	750,04	1.000,00	-249,96
1/163100/752600	Laufende Transferzahlungen	2231	3231	26	250,00	300,00	-50,00	250,00	300,00	-50,00
1/163100/768000	Sonstige Transfers an private Haush	2234	3234	27	1.227,44	1.000,00	227,44	1.227,44	1.000,00	227,44
SU 22 / 32	Summe Aufwendungen / Auszahlungen operative Gebarung				24.319,25	28.700,00	-4.380,75	16.304,53	20.700,00	-4.395,47
SA 0 / SA 1	(0) Nettoergebnis (21 - 22) / (1) Geldfluss operative Gebarung (31 - 32)				-14.007,03	-18.400,00	4.392,97	-14.007,53	-18.400,00	4.392,47
SU 23	Summe Haushaltsrücklagen				0,00	0,00	0,00	0,00	0,00	0,00
SA00	Nettoergebnis nach Zuw./Entn. Haushaltsrücklagen (Saldo 0 +/- SU23)				-14.007,03	-18.400,00	4.392,97			
Investive Gebarung										
SU 33	Summe Einzahlungen investive Gebarung							0,00	0,00	0,00
SU 34	Summe Auszahlungen investive Gebarung							0,00	0,00	0,00
SA2	Saldo (2) Geldfluss aus der Investiven Gebarung (33 - 34)							0,00	0,00	0,00
SA3	Saldo (3) Nettofinanzierungssaldo (Saldo 1 + Saldo 2)							-14.007,53	-18.400,00	4.392,47
Finanzierungstätigkeit										
SU 35	Summe Einzahlungen aus der Finanzierungstätigkeit							0,00	0,00	0,00
SU 36	Summe Auszahlungen aus der Finanzierungstätigkeit							0,00	0,00	0,00
SA4	Saldo (4) Geldfluss aus der Finanzierungstätigkeit (35 - 36)							0,00	0,00	0,00
SA5	Saldo (5) Geldfluss aus der voranschlagswirksamen Gebarung (Saldo 3 + Saldo 4)							-14.007,53	-18.400,00	4.392,47
163200	Freiwillige Feuerwehr Bruggen									
Operative Gebarung										
2/163200/813000	Erträge aus der Auflösung von Investitionszuschüssen (Kapitaltransfers)	2127			13.620,51	13.400,00	220,51			
2/163200/829000	Sonstige Einnahmen	2116	3116	18	1.697,00	1.700,00	-3,00	1.697,00	1.700,00	-3,00
2/163200/863000	Transfers von sonstigen Trägern öffentlichen Rechts und Sozialversicherungsträgern	2121	3121	15	2.300,00	2.300,00		2.300,00	2.300,00	
SU 21 / 31	Summe Erträge / Einzahlungen operative Gebarung				17.617,51	17.400,00	217,51	3.997,00	4.000,00	-3,00
1/163200/400000	Bekleidung	2221	3221	23	7.440,00	7.500,00	-60,00	7.440,00	7.500,00	-60,00
1/163200/402000	Verbrauchsgüter	2221	3221	23	316,59	1.000,00	-683,41	316,59	1.000,00	-683,41
1/163200/451000	Brennstoffe	2221	3221	23		3.000,00	-3.000,00		3.000,00	-3.000,00
1/163200/452000	Treibstoffe	2221	3221	23	634,68	1.600,00	-965,32	634,68	1.600,00	-965,32
1/163200/600100	Strom	2222	3222	24	941,38	1.100,00	-158,62	941,38	1.100,00	-158,62
1/163200/614000	Instandhaltung von Gebäuden	2224	3224	24	168,88	500,00	-331,12	168,88	500,00	-331,12

		MVAG			Ergebnisrechnung			Finanzierungsrechnung		
		EH	FH	VCQU	RA 2023	VA 2023	RA - VA	RA 2023	VA 2023	RA - VA
1/163200/616000	Instandhaltung von Maschinen und maschinellen Anlagen	2224	3224	24	329,98	500,00	-170,02	329,98	500,00	-170,02
1/163200/617000	Instandhaltung von Fahrzeugen	2224	3224	24	3.379,44	3.400,00	-20,56	3.379,44	3.400,00	-20,56
1/163200/631000	Telekommunikationsdienste	2222	3222	24	1.116,00	1.300,00	-184,00	1.121,22	1.300,00	-178,78
1/163200/670000	Versicherungen	2222	3222	24	3.007,75	3.200,00	-192,25	3.007,75	3.200,00	-192,25
1/163200/680600	Planmäßige Abschreibung	2226			12.957,51	13.000,00	-42,49			
1/163200/680700	Planmäßige Abschreibung	2226			1.620,61	700,00	920,61			
1/163200/710000	Öffentliche Abgaben (auch Innenumsä ohne Gebühren gemäß FAG)	2225	3225	24	685,72	700,00	-14,28	685,72	700,00	-14,28
1/163200/728000	Entgelte für sonstige Leistungen	2225	3225	24	1.100,08	1.000,00	100,08	1.100,08	1.000,00	100,08
1/163200/752600	Laufende Transferzahlungen	2231	3231	26	250,00	300,00	-50,00	250,00	300,00	-50,00
1/163200/768000	Sonstige Transfers an private Haush.	2234	3234	27	803,84	900,00	-96,16	803,84	900,00	-96,16
SU 22 / 32	Summe Aufwendungen / Auszahlungen operative Gebarung				34.752,46	39.700,00	-4.947,54	20.179,56	26.000,00	-5.820,44
SA 0 / SA 1	(0) Nettoergebnis (21 - 22) / (1) Geldfluss operative Gebarung (31 - 32)				-17.134,95	-22.300,00	5.165,05	-16.182,56	-22.000,00	5.817,44
SU 23	Summe Haushaltsrücklagen				0,00	0,00	0,00	0,00	0,00	0,00
SA00	Nettoergebnis nach Zuw./Entn. Haushaltsrücklagen (Saldo 0 +/- SU23)				-17.134,95	-22.300,00	5.165,05			
Investive Gebarung										
2/163200/303000	Kapitaltransfers von sonstigen Trägern des öffentlichen Rechts und Sozialversicherungsträgern		3331	2 33				2.400,00		-2.400,00
SU 33	Summe Einzahlungen investive Gebarung							0,00	2.400,00	-2.400,00
1/163200/042000	Amts-, Betriebs- und Geschäftsausstattung		3415	2 41				9.448,91	10.800,00	-1.351,09
SU 34	Summe Auszahlungen investive Gebarung							9.448,91	10.800,00	-1.351,09
SA2	Saldo (2) Geldfluss aus der Investiven Gebarung (33 - 34)							-9.448,91	-8.400,00	-1.048,91
SA3	Saldo (3) Nettofinanzierungssaldo (Saldo 1 + Saldo 2)							-25.631,47	-30.400,00	4.768,53
Finanzierungstätigkeit										
SU 35	Summe Einzahlungen aus der Finanzierungstätigkeit							0,00	0,00	0,00
SU 36	Summe Auszahlungen aus der Finanzierungstätigkeit							0,00	0,00	0,00
SA4	Saldo (4) Geldfluss aus der Finanzierungstätigkeit (35 - 36)							0,00	0,00	0,00
SA5	Saldo (5) Geldfluss aus der voranschlagswirksamen Gebarung (Saldo 3 + Saldo 4)							-25.631,47	-30.400,00	4.768,53
163300 Jugendfeuerwehr Greifenburg										
Operative Gebarung										
2/163300/813000	Erträge aus der Auflösung von Investitionszuschüssen (Kapitaltransfers)		2127		395,00					395,00
SU 21 / 31	Summe Erträge / Einzahlungen operative Gebarung				395,00	0,00	395,00	0,00	0,00	0,00
1/163300/402000	Verbrauchsgüter	2221	3221	23	1.093,32	2.000,00	-906,68	1.093,32	2.000,00	-906,68
1/163300/680700	Planmäßige Abschreibung	2226			730,80		730,80			
SU 22 / 32	Summe Aufwendungen / Auszahlungen operative Gebarung				1.824,12	2.000,00	-175,88	1.093,32	2.000,00	-906,68

	MVAG	MVAG	VCQU	Ergebnisrechnung			Finanzierungsrechnung			
				EH	FH	RA 2023	VA 2023	RA - VA	RA 2023	VA 2023
SA 0 / SA 1		(0) Nettoergebnis (21 - 22) / (1) Geldfluss operative Gebarung (31 - 32)			-1.429,12	-2.000,00	570,88	-1.093,32	-2.000,00	906,68
SU 23		Summe Haushaltsrücklagen			0,00	0,00	0,00	0,00	0,00	0,00
SA00		Nettoergebnis nach Zuw./Entn. Haushaltsrücklagen (Saldo 0 +/- SU23)			-1.429,12	-2.000,00	570,88			
Investive Gebarung										
2/163300/301100		Kapitaltransfers von Ländern, Landesfonds und Landeskammern	3331	2 33				3.950,00	3.900,00	50,00
SU 33		Summe Einzahlungen investive Gebarung						3.950,00	3.900,00	50,00
1/163300/042000		Amts-, Betriebs- und Geschäftsausstattung (Container - Jugend FF)	3415	2 41				7.308,00	7.300,00	8,00
SU 34		Summe Auszahlungen investive Gebarung						7.308,00	7.300,00	8,00
SA2		Saldo (2) Geldfluss aus der Investiven Gebarung (33 - 34)						-3.358,00	-3.400,00	42,00
SA3		Saldo (3) Nettofinanzierungssaldo (Saldo 1 + Saldo 2)						-4.451,32	-5.400,00	948,68
Finanzierungstätigkeit										
SU 35		Summe Einzahlungen aus der Finanzierungstätigkeit						0,00	0,00	0,00
SU 36		Summe Auszahlungen aus der Finanzierungstätigkeit						0,00	0,00	0,00
SA4		Saldo (4) Geldfluss aus der Finanzierungstätigkeit (35 - 36)						0,00	0,00	0,00
SA5		Saldo (5) Geldfluss aus der voranschlagswirksamen Gebarung (Saldo 3 + Saldo 4)						-4.451,32	-5.400,00	948,68
17 Katastrophendienst										
179 Sonstige Einrichtungen und Maßnahmen										
179000 Sonstige Einrichtungen und Maßnahme										
Operative Gebarung										
2/179000/813000		Erträge aus der Auflösung von Investitionszuschüssen (Kapitaltransfers)	2127		1.538,29	1.500,00	38,29			
SU 21 / 31		Summe Erträge / Einzahlungen operative Gebarung			1.538,29	1.500,00	38,29	0,00	0,00	0,00
1/179000/680600		Planmäßige Abschreibung	2226		1.538,29	1.500,00	38,29			
SU 22 / 32		Summe Aufwendungen / Auszahlungen operative Gebarung			1.538,29	1.500,00	38,29	0,00	0,00	0,00
SA 0 / SA 1		(0) Nettoergebnis (21 - 22) / (1) Geldfluss operative Gebarung (31 - 32)			0,00	0,00	0,00	0,00	0,00	0,00
SU 23		Summe Haushaltsrücklagen			0,00	0,00	0,00	0,00	0,00	0,00
SA00		Nettoergebnis nach Zuw./Entn. Haushaltsrücklagen (Saldo 0 +/- SU23)			0,00	0,00	0,00			
Investive Gebarung										
SU 33		Summe Einzahlungen investive Gebarung						0,00	0,00	0,00
SU 34		Summe Auszahlungen investive Gebarung						0,00	0,00	0,00
SA2		Saldo (2) Geldfluss aus der Investiven Gebarung (33 - 34)						0,00	0,00	0,00
SA3		Saldo (3) Nettofinanzierungssaldo (Saldo 1 + Saldo 2)						0,00	0,00	0,00
Finanzierungstätigkeit										
SU 35		Summe Einzahlungen aus der Finanzierungstätigkeit						0,00	0,00	0,00

	MVAG	MVAG	VCQU	Ergebnisrechnung			Finanzierungsrechnung			
				EH	FH		RA 2023	VA 2023	RA - VA	RA 2023
SU 36								0,00	0,00	0,00
SA4								0,00	0,00	0,00
SA5								0,00	0,00	0,00
18										
180										
180000										
Operative Gebarung										
SU 21 / 31								0,00	0,00	0,00
1/180000/452000								817,80	900,00	-82,20
1/180000/728000								200,00	200,00	-200,00
1/180000/754000								50,00	100,00	-50,00
SU 22 / 32								867,80	1.200,00	-332,20
SA 0 / SA 1								-867,80	-1.200,00	332,20
SU 23								0,00	0,00	0,00
SA00								-867,80	-1.200,00	332,20
Investive Gebarung										
SU 33								0,00	0,00	0,00
SU 34								0,00	0,00	0,00
SA2								0,00	0,00	0,00
SA3								-867,80	-1.200,00	332,20
Finanzierungstätigkeit										
SU 35								0,00	0,00	0,00
SU 36								0,00	0,00	0,00
SA4								0,00	0,00	0,00
SA5								-867,80	-1.200,00	332,20

		MVAG	MVAG	VCQU	Ergebnisrechnung			Finanzierungsrechnung		
		EH	FH		RA 2023	VA 2023	RA - VA	RA 2023	VA 2023	RA - VA
2 Unterricht, Erziehung, Sport und Wissenschaft										
21	Allgemeinbildender Unterricht									
210	Allgemeinbildende Pflichtschulen, gemeinsame Kosten									
210000	Allgemeinbildende Pflichtschulen, gemeinsame Kosten									
Operative Gebarung										
SU 21 / 31	Summe Erträge / Einzahlungen operative Gebarung				0,00	0,00	0,00	0,00	0,00	0,00
1/210000/751300	Transfers an Länder - Sonderpäd. Maßnahmen	2231	3231	26	171,42	300,00	-128,58	171,42	300,00	-128,58
1/210000/752200	Laufende Transferzahlungen an Schulgemeinerverband	2231	3231	26	90.900,00	90.900,00		90.900,00	90.900,00	
1/210000/754100	Laufende Transferzahlungen an Ktn. Schulbaufonds	2231	3231	26	30.878,06	30.900,00	-21,94	30.878,06	30.900,00	-21,94
SU 22 / 32	Summe Aufwendungen / Auszahlungen operative Gebarung				121.949,48	122.100,00	-150,52	121.949,48	122.100,00	-150,52
SA 0 / SA 1	(0) Nettoergebnis (21 - 22) / (1) Geldfluss operative Gebarung (31 - 32)				-121.949,48	-122.100,00	150,52	-121.949,48	-122.100,00	150,52
SU 23	Summe Haushaltsrücklagen				0,00	0,00	0,00	0,00	0,00	0,00
SA00	Nettoergebnis nach Zuw./Entn. Haushaltsrücklagen (Saldo 0 +/- SU23)				-121.949,48	-122.100,00	150,52			
Investive Gebarung										
SU 33	Summe Einzahlungen investive Gebarung							0,00	0,00	0,00
SU 34	Summe Auszahlungen investive Gebarung							0,00	0,00	0,00
SA2	Saldo (2) Geldfluss aus der Investiven Gebarung (33 - 34)							0,00	0,00	0,00
SA3	Saldo (3) Nettofinanzierungssaldo (Saldo 1 + Saldo 2)							-121.949,48	-122.100,00	150,52
Finanzierungstätigkeit										
SU 35	Summe Einzahlungen aus der Finanzierungstätigkeit							0,00	0,00	0,00
SU 36	Summe Auszahlungen aus der Finanzierungstätigkeit							0,00	0,00	0,00
SA4	Saldo (4) Geldfluss aus der Finanzierungstätigkeit (35 - 36)							0,00	0,00	0,00
SA5	Saldo (5) Geldfluss aus der voranschlagswirksamen Gebarung (Saldo 3 + Saldo 4)							-121.949,48	-122.100,00	150,52
211	Volksschulen									
211000	Volksschule									
Operative Gebarung										
2/211000/813000	Erträge aus der Auflösung von Investitionszuschüssen (Kapitaltransfers)			2127	6.359,51	6.300,00	59,51			
2/211000/817000	Erträge aus der Auflösung von sonstigen Rückstellungen			2117	711,75		711,75			
2/211000/828000	Rückersätze von Ausgaben	2116	3116	18	16.832,38	19.000,00	-2.167,62	16.832,38	19.000,00	-2.167,62
2/211000/828001	Rückersätze von Aufwendungen Gemeinde Irschen	2116	3116	18	2.002,74	2.000,00	2,74	2.002,74	2.000,00	2,74

		MVAG			Ergebnisrechnung			Finanzierungsrechnung		
		EH	FH	VCQU	RA 2023	VA 2023	RA - VA	RA 2023	VA 2023	RA - VA
2/211000/829000	Elternbeiträge Schulische Tagesbetreuung	2116	3116	18	12.590,55	12.700,00	-109,45	13.453,80	12.700,00	753,80
2/211000/860000	Transfers von Bund, Bundesförderung GTS	2121	3121	15	3.500,00	6.000,00	-2.500,00	3.500,00	6.000,00	-2.500,00
2/211000/861000	Transfers von Ländern, Landesförderung GTS	2121	3121	15	8.000,00	13.100,00	-5.100,00	8.000,00	13.100,00	-5.100,00
2/211000/861100	Transfers von Ländern, Landesfonds und Landeskammern	2121	3121	15	41.600,00	41.600,00		41.600,00	41.600,00	
2/211000/863000	Transfers v. sonst. Trägern öff. Rechts und SV (zB. AUVA)	2121	3121	15	3.006,85	3.000,00	6,85	3.006,85	3.000,00	6,85
2/211000/864000	Transfers von Unternehmen (ohne Finanzunternehmen) und andere	2123	3123	16	18.333,40	18.300,00	33,40	18.333,40	18.300,00	33,40
SU 21 / 31	Summe Erträge / Einzahlungen operative Gebarung				112.937,18	122.000,00	-9.062,82	106.729,17	115.700,00	-8.970,83
1/211000/400000	Geringwertige Wirtschaftsgüter /€ 4	2221	3221	23	565,16	500,00	65,16	565,16	500,00	65,16
1/211000/402000	Verbrauchsgüter	2221	3221	23	4.585,20	4.500,00	85,20	4.585,20	4.500,00	85,20
1/211000/430000	Ankauf von Handelswaren	2221	3221	23	5.015,86	5.000,00	15,86	4.967,76	5.000,00	-32,24
1/211000/510000	Geldbezüge "R" für VB (Angestellte)	2211	3211	20	6.998,54	7.000,00	-1,46	6.998,54	7.000,00	-1,46
1/211000/511000	Geldbezüge "R" für VB (Arbeiter)	2211	3211	20	50.430,26	50.800,00	-369,74	50.430,26	50.800,00	-369,74
1/211000/580000	Dienstgeberbeiträge zum Ausgleichsf für Familienbeihilfen	2212	3212	20	2.124,87	2.300,00	-175,13	2.124,87	2.300,00	-175,13
1/211000/581100	Betr. Kollektivversicherung DG K-GMG	2212	3212	20	266,88	300,00	-33,12	266,88	300,00	-33,12
1/211000/582000	Sonstige Dienstgeberbeiträge zur sozialen Sicherheit	2212	3212	20	11.400,20	11.600,00	-199,80	11.400,20	11.600,00	-199,80
1/211000/582100	Abfertigungsrückdeckversicherung	2212	3212	20	1.012,36	1.100,00	-87,64	1.012,36	1.100,00	-87,64
1/211000/593000	Dotierung von Rückstellungen für nicht konsumierte Urlaube	2214			979,50		979,50			
1/211000/600100	Strom	2222	3222	24	3.475,14	4.600,00	-1.124,86	3.475,14	4.600,00	-1.124,86
1/211000/614000	Instandhaltung von Gebäuden	2224	3224	24	41.561,56	61.200,00	-19.638,44	42.591,39	61.200,00	-18.608,61
1/211000/616000	Instandhaltung von Maschinen und maschinellen Anlagen	2224	3224	24		800,00	-800,00		800,00	-800,00
1/211000/620000	Transporte (Essen)	2222	3222	24	2.699,53	2.700,00	-0,47	2.156,13	2.700,00	-543,87
1/211000/630000	Porto	2222	3222	24		100,00	-100,00		100,00	-100,00
1/211000/631000	Telekommunikationsdienste	2222	3222	24	1.799,47	1.600,00	199,47	1.880,08	1.600,00	280,08
1/211000/640000	Rechts- und Beratungsaufwand (TÜV)	2222	3222	24	762,84	800,00	-37,16	762,84	800,00	-37,16
1/211000/670000	Versicherungen	2222	3222	24	3.956,12	4.100,00	-143,88	3.956,12	4.100,00	-143,88
1/211000/680700	Planmäßige Abschreibung	2226			7.203,78	7.100,00	103,78			
1/211000/700000	Mietzinse	2223	3223	24	41.600,00	41.600,00		41.600,00	41.600,00	
1/211000/710000	Öffentliche Abgaben (auch Innenumsä ohne Gebühren gemäß FAG	2225	3225	24	1.185,35	900,00	285,35	1.185,35	900,00	285,35
1/211000/720109	Verrechnungsstunden Wirtschaftshof Arbeiter	2225	3225	24	7.251,00	4.000,00	3.251,00	7.251,00	4.000,00	3.251,00

		MVAG MVAG VCQU			Ergebnisrechnung			Finanzierungsrechnung		
		EH	FH	VCQU	RA 2023	VA 2023	RA - VA	RA 2023	VA 2023	RA - VA
1/211000/720209	Verrechnungsstunden Wirtschaftshof Fahrzeuge	2225	3225	24	1.242,15	1.400,00	-157,85	1.242,15	1.400,00	-157,85
1/211000/728000	Entgelte für sonstige Leistungen	2225	3225	24	8.931,28	3.200,00	5.731,28	9.170,01	3.200,00	5.970,01
1/211000/752000	Transfers an Gemeinden - KQ VS Spittal Ost	2231	3231	26	2.511,00	2.500,00	11,00	2.511,00	2.500,00	11,00
SU 22 / 32	Summe Aufwendungen / Auszahlungen operative Gebarung				207.558,05	219.700,00	-12.141,95	200.132,44	212.600,00	-12.467,56
SA 0 / SA 1	(0) Nettoergebnis (21 - 22) / (1) Geldfluss operative Gebarung (31 - 32)				-94.620,87	-97.700,00	3.079,13	-93.403,27	-96.900,00	3.496,73
SU 23	Summe Haushaltsrücklagen				0,00	0,00	0,00	0,00	0,00	0,00
SA00	Nettoergebnis nach Zuw./Entn. Haushaltsrücklagen (Saldo 0 +/- SU23)				-94.620,87	-97.700,00	3.079,13			
Investive Gebarung										
2/211000/307000	Kapitaltransfers von privaten Haushalten und privaten Organisationen ohne Erwerbszweck und andere		3334	34				1.018,50		1.018,50
SU 33	Summe Einzahlungen investive Gebarung							1.018,50	0,00	1.018,50
1/211000/042000	Amts-, Betriebs- und Geschäftsausstattung		3415	41				2.037,00		2.037,00
SU 34	Summe Auszahlungen investive Gebarung							2.037,00	0,00	2.037,00
SA2	Saldo (2) Geldfluss aus der Investiven Gebarung (33 - 34)							-1.018,50	0,00	-1.018,50
SA3	Saldo (3) Nettofinanzierungssaldo (Saldo 1 + Saldo 2)							-94.421,77	-96.900,00	2.478,23
Finanzierungstätigkeit										
SU 35	Summe Einzahlungen aus der Finanzierungstätigkeit							0,00	0,00	0,00
SU 36	Summe Auszahlungen aus der Finanzierungstätigkeit							0,00	0,00	0,00
SA4	Saldo (4) Geldfluss aus der Finanzierungstätigkeit (35 - 36)							0,00	0,00	0,00
SA5	Saldo (5) Geldfluss aus der voranschlagswirksamen Gebarung (Saldo 3 + Saldo 4)							-94.421,77	-96.900,00	2.478,23
22	Berufsbildender Unterricht; Anstalten der Lehrer- und Erzieherbildung									
220	Berufsbildende Pflichtschulen									
220000	Berufsbildende Pflichtschulen									
Operative Gebarung										
SU 21 / 31	Summe Erträge / Einzahlungen operative Gebarung				0,00	0,00	0,00	0,00	0,00	0,00
1/220000/751500	Laufende Transferzahlungen Schülerhaltungsbeitrag Berufsschulen	2231	3231	26	21.794,76	21.900,00	-105,24	21.794,76	21.900,00	-105,24
SU 22 / 32	Summe Aufwendungen / Auszahlungen operative Gebarung				21.794,76	21.900,00	-105,24	21.794,76	21.900,00	-105,24
SA 0 / SA 1	(0) Nettoergebnis (21 - 22) / (1) Geldfluss operative Gebarung (31 - 32)				-21.794,76	-21.900,00	105,24	-21.794,76	-21.900,00	105,24
SU 23	Summe Haushaltsrücklagen				0,00	0,00	0,00	0,00	0,00	0,00
SA00	Nettoergebnis nach Zuw./Entn. Haushaltsrücklagen (Saldo 0 +/- SU23)				-21.794,76	-21.900,00	105,24			
Investive Gebarung										
SU 33	Summe Einzahlungen investive Gebarung							0,00	0,00	0,00

	MVAG	MVAG	VCQU	Ergebnisrechnung			Finanzierungsrechnung			
				EH	FH		RA 2023	VA 2023	RA - VA	RA 2023
SU 34								0,00	0,00	0,00
SA2								0,00	0,00	0,00
SA3								-21.794,76	-21.900,00	105,24
Finanzierungstätigkeit										
SU 35								0,00	0,00	0,00
SU 36								0,00	0,00	0,00
SA4								0,00	0,00	0,00
SA5								-21.794,76	-21.900,00	105,24
222										
222000										
Operative Gebarung										
SU 21 / 31								0,00	0,00	0,00
1/222000/726000								900,00	900,00	
SU 22 / 32								900,00	900,00	0,00
SA 0 / SA 1								-900,00	-900,00	0,00
SU 23								0,00	0,00	0,00
SA00								-900,00	-900,00	0,00
Investive Gebarung										
SU 33								0,00	0,00	0,00
SU 34								0,00	0,00	0,00
SA2								0,00	0,00	0,00
SA3								-900,00	-900,00	0,00
Finanzierungstätigkeit										
SU 35								0,00	0,00	0,00
SU 36								0,00	0,00	0,00
SA4								0,00	0,00	0,00
SA5								-900,00	-900,00	0,00
23										
232										
232000										
Operative Gebarung										
2/232000/828000								2.246,70	2.200,00	46,70
SU 21 / 31								2.246,70	2.200,00	46,70

		MVAG			Ergebnisrechnung			Finanzierungsrechnung		
		EH	FH	VCQU	RA 2023	VA 2023	RA - VA	RA 2023	VA 2023	RA - VA
1/232000/620000	Transporte	2222	3222	24	23.255,00	18.900,00	4.355,00	23.255,00	18.900,00	4.355,00
SU 22 / 32	Summe Aufwendungen / Auszahlungen operative Gebarung				23.255,00	18.900,00	4.355,00	23.255,00	18.900,00	4.355,00
SA 0 / SA 1	(0) Nettoergebnis (21 - 22) / (1) Geldfluss operative Gebarung (31 - 32)				-21.008,30	-16.700,00	-4.308,30	-21.008,30	-16.700,00	-4.308,30
SU 23	Summe Haushaltsrücklagen				0,00	0,00	0,00	0,00	0,00	0,00
SA00	Nettoergebnis nach Zuw./Entn. Haushaltsrücklagen (Saldo 0 +/- SU23)				-21.008,30	-16.700,00	-4.308,30			
Investive Gebarung										
SU 33	Summe Einzahlungen investive Gebarung							0,00	0,00	0,00
SU 34	Summe Auszahlungen investive Gebarung							0,00	0,00	0,00
SA2	Saldo (2) Geldfluss aus der Investiven Gebarung (33 - 34)							0,00	0,00	0,00
SA3	Saldo (3) Nettofinanzierungssaldo (Saldo 1 + Saldo 2)							-21.008,30	-16.700,00	-4.308,30
Finanzierungstätigkeit										
SU 35	Summe Einzahlungen aus der Finanzierungstätigkeit							0,00	0,00	0,00
SU 36	Summe Auszahlungen aus der Finanzierungstätigkeit							0,00	0,00	0,00
SA4	Saldo (4) Geldfluss aus der Finanzierungstätigkeit (35 - 36)							0,00	0,00	0,00
SA5	Saldo (5) Geldfluss aus der voranschlagswirksamen Gebarung (Saldo 3 + Saldo 4)							-21.008,30	-16.700,00	-4.308,30
24 Vorschulische Erziehung										
240	Kindergärten									
240000	Kindergärten									
Operative Gebarung										
2/240000/810000	Benützungsbeträge	2114	3114	13	16.724,74	16.700,00	24,74	17.186,03	16.700,00	486,03
2/240000/813000	Erträge aus der Auflösung von Investitionszuschüssen (Kapitaltransfers)	2127			17.606,72	17.500,00	106,72			
2/240000/817000	Erträge aus der Auflösung von sonstigen Rückstellungen	2117			11.975,72	6.800,00	5.175,72			
2/240000/829000	Sonstige Erträge (z.B. Versicherung)	2116	3116	18	714,77		714,77	714,77		714,77
2/240000/860000	Zahlungen des Bundes (AMS Beihilfe)	2121	3121	15	4.999,56	5.000,00	-0,44	4.999,56	5.000,00	-0,44
2/240000/861000	Laufende Transferzahlung des Landes	2121	3121	15	88.666,29	74.100,00	14.566,29	88.666,29	74.100,00	14.566,29
2/240000/861500	Landesförderung von Elternbeiträgen	2121	3121	15	57.933,61	57.200,00	733,61	57.933,61	57.200,00	733,61
SU 21 / 31	Summe Erträge / Einzahlungen operative Gebarung				198.621,41	177.300,00	21.321,41	169.500,26	153.000,00	16.500,26
1/240000/400001	Bekleidung	2221	3221	23	959,26	900,00	59,26	959,26	900,00	59,26
1/240000/402000	Verbrauchsgüter	2221	3221	23	2.831,23	2.600,00	231,23	2.819,79	2.600,00	219,79
1/240000/430000	Ankauf von Handelswaren	2221	3221	23	13.098,54	13.000,00	98,54	12.962,82	13.000,00	-37,18
1/240000/510000	Geldbezüge "R" für VB (Angestellte)	2211	3211	20	96.159,66	96.200,00	-40,34	96.159,66	96.200,00	-40,34
1/240000/511000	Geldbezüge "R" für VB (Arbeiter)	2211	3211	20	78.925,26	79.000,00	-74,74	78.925,26	79.000,00	-74,74
1/240000/563000	Sonstige Aufwandsentschädigungen	2213	3213	20	1.545,36	1.500,00	45,36	1.545,36	1.500,00	45,36
1/240000/566000	Zuwendungen aus Anlass von Dienstjubiläen	2212	3212	20	9.610,35	9.600,00	10,35	9.610,35	9.600,00	10,35

		MVAG			Ergebnisrechnung			Finanzierungsrechnung		
		EH	FH	VCQU	RA 2023	VA 2023	RA - VA	RA 2023	VA 2023	RA - VA
1/240000/580000	Dienstgeberbeiträge zum Ausgleichsf für Familienbeihilfen	2212	3212	20	6.060,29	6.400,00	-339,71	6.060,29	6.400,00	-339,71
1/240000/582000	Sonstige Dienstgeberbeiträge zur sozialen Sicherheit	2212	3212	20	39.346,74	40.000,00	-653,26	39.346,74	40.000,00	-653,26
1/240000/582100	Abfertigungsvorsorge-Rückdeckvers.	2212	3212	20	3.176,10	3.200,00	-23,90	3.176,10	3.200,00	-23,90
1/240000/592000	Dotierung von Rückstellungen für Jubiläumszuwendungen	2214				8.000,00	-8.000,00			
1/240000/593000	Dotierung von Rückstellungen für nicht konsumierte Urlaube	2214			2.409,14		2.409,14			
1/240000/593100	Dotierung von Rückstellungen für nicht konsumierte Zeitguthaben	2214			5.449,21		5.449,21			
1/240000/600100	Strom	2222	3222	24	2.004,32	2.400,00	-395,68	2.004,32	2.400,00	-395,68
1/240000/600300	Wärme	2222	3222	24	13.452,68	13.000,00	452,68	11.796,70	13.000,00	-1.203,30
1/240000/613000	Instandhaltung von sonstigen Grundstückseinrichtungen	2224	3224	24		500,00	-500,00		500,00	-500,00
1/240000/614000	Instandhaltung von Gebäuden	2224	3224	24	123,60	3.100,00	-2.976,40	123,60	3.100,00	-2.976,40
1/240000/616000	Instandhaltung von Maschinen und maschinellen Anlagen	2224	3224	24	155,94	500,00	-344,06	155,94	500,00	-344,06
1/240000/620000	Transporte (Essen)	2222	3222	24	2.599,60	2.700,00	-100,40	2.146,77	2.700,00	-553,23
1/240000/631000	Telekommunikationsdienste	2222	3222	24	373,97	400,00	-26,03	376,10	400,00	-23,90
1/240000/670000	Versicherungen	2222	3222	24	1.388,11	1.400,00	-11,89	1.388,11	1.400,00	-11,89
1/240000/680200	Planmäßige Abschreibung	2226			107,21	100,00	7,21			
1/240000/680300	Planmäßige Abschreibung	2226			14.799,58	14.800,00	-0,42			
1/240000/680700	Planmäßige Abschreibung	2226			3.294,96	3.000,00	294,96			
1/240000/700000	Miet- und Pachtaufwand	2223	3223	24	593,00	600,00	-7,00	593,00	600,00	-7,00
1/240000/710000	Öffentliche Abgaben (auch Innenumsä ohne Gebühren gemäß FAG)	2225	3225	24	2.644,80	2.500,00	144,80	2.644,80	2.500,00	144,80
1/240000/720109	Verrechnungsstunden Wirtschaftshof Arbeiter	2225	3225	24	4.473,00	3.000,00	1.473,00	4.473,00	3.000,00	1.473,00
1/240000/720209	Verrechnungsstunden Wirtschaftshof Fahrzeuge	2225	3225	24	1.104,95	1.000,00	104,95	1.104,95	1.000,00	104,95
1/240000/724000	Reisegebühren	2225	3225	24	380,60	500,00	-119,40	380,60	500,00	-119,40
1/240000/728000	Entgelte für sonstige Leistungen	2225	3225	24	237,12	1.000,00	-762,88	414,89	1.000,00	-585,11
SU 22 / 32	Summe Aufwendungen / Auszahlungen operative Gebarung				307.304,58	310.900,00	-3.595,42	279.168,41	285.000,00	-5.831,59
SA 0 / SA 1	(0) Nettoergebnis (21 - 22) / (1) Geldfluss operative Gebarung (31 - 32)				-108.683,17	-133.600,00	24.916,83	-109.668,15	-132.000,00	22.331,85
SU 23	Summe Haushaltsrücklagen				0,00	0,00	0,00	0,00	0,00	0,00
SA00	Nettoergebnis nach Zuw./Entn. Haushaltsrücklagen (Saldo 0 +/- SU23)				-108.683,17	-133.600,00	24.916,83			
Investive Gebarung										
2/240000/307000	Kapitaltransferzahlungen von privat Haushalten		3334	2 34				1.000,00	1.000,00	
SU 33	Summe Einzahlungen investive Gebarung							1.000,00	1.000,00	0,00

		MVAG			Ergebnisrechnung			Finanzierungsrechnung		
		EH	FH	VCQU	RA 2023	VA 2023	RA - VA	RA 2023	VA 2023	RA - VA
1/240000/042000	Amts-, Betriebs- und Geschäftsausstattung		3415	2 41				1.700,69	1.200,00	500,69
SU 34	Summe Auszahlungen investive Gebarung							1.700,69	1.200,00	500,69
SA2	Saldo (2) Geldfluss aus der Investiven Gebarung (33 – 34)							-700,69	-200,00	-500,69
SA3	Saldo (3) Nettofinanzierungssaldo (Saldo 1 + Saldo 2)							-110.368,84	-132.200,00	21.831,16
Finanzierungstätigkeit										
SU 35	Summe Einzahlungen aus der Finanzierungstätigkeit							0,00	0,00	0,00
SU 36	Summe Auszahlungen aus der Finanzierungstätigkeit							0,00	0,00	0,00
SA4	Saldo (4) Geldfluss aus der Finanzierungstätigkeit (35 – 36)							0,00	0,00	0,00
SA5	Saldo (5) Geldfluss aus der voranschlagswirksamen Gebarung (Saldo 3 + Saldo 4)							-110.368,84	-132.200,00	21.831,16
249	Sonstige Einrichtungen und Maßnahmen									
249000	Kindertagesstätten									
Operative Gebarung										
2/249000/813000	Erträge aus der Auflösung von Investitionszuschüssen (Kapitaltransfers)	2127			2.587,50	2.600,00	-12,50			
2/249000/828000	Rückersätze von Aufwendungen (Abrechnung Hilfswerk)	2116	3116	18	3.120,22	3.100,00	20,22	3.120,22	3.100,00	20,22
SU 21 / 31	Summe Erträge / Einzahlungen operative Gebarung				5.707,72	5.700,00	7,72	3.120,22	3.100,00	20,22
1/249000/400000	Geringwertige Wirtschaftsgüter (GWG)	2221	3221	23	1.038,16	400,00	638,16	1.038,16	400,00	638,16
1/249000/402000	Verbrauchsgüter	2221	3221	23	108,33	100,00	8,33	108,33	100,00	8,33
1/249000/454000	Reinigungsmittel	2221	3221	23		300,00	-300,00		300,00	-300,00
1/249000/620000	Transporte (Essen)	2222	3222	24	3.119,53	3.000,00	119,53	2.576,13	3.000,00	-423,87
1/249000/631000	Telekommunikationsdienste	2222	3222	24	394,14	400,00	-5,86	391,77	400,00	-8,23
1/249000/680300	Planmäßige Abschreibung	2226			1.964,48	1.000,00	964,48			
1/249000/680700	Planmäßige Abschreibung	2226			5.315,04	2.000,00	3.315,04			
1/249000/720109	Kostenbeiträge (Kostenersätze) für Leistungen	2225	3225	24	296,00	1.000,00	-704,00	296,00	1.000,00	-704,00
1/249000/720209	Verrechnungstunden Wirtschaftshof Fahrzeuge	2225	3225	24		500,00	-500,00		500,00	-500,00
1/249000/728000	Entgelte für sonstige Leistungen	2225	3225	24	193,54	700,00	-506,46	406,88	700,00	-293,12
1/249000/751900	Laufende Transferzahlungen Kostenbeitrag Kinder-/Tagesbetreuung	2231	3231	26	54.427,38	55.200,00	-772,62	56.357,93	55.200,00	1.157,93
SU 22 / 32	Summe Aufwendungen / Auszahlungen operative Gebarung				66.856,60	64.600,00	2.256,60	61.175,20	61.600,00	-424,80
SA 0 / SA 1	(0) Nettoergebnis (21 - 22) / (1) Geldfluss operative Gebarung (31 – 32)				-61.148,88	-58.900,00	-2.248,88	-58.054,98	-58.500,00	445,02
SU 23	Summe Haushaltsrücklagen				0,00	0,00	0,00	0,00	0,00	0,00
SA00	Nettoergebnis nach Zuw./Entn. Haushaltsrücklagen (Saldo 0 +/- SU23)				-61.148,88	-58.900,00	-2.248,88			

		MVAG	MVAG	VCQU	Ergebnisrechnung			Finanzierungsrechnung		
		EH	FH		RA 2023	VA 2023	RA - VA	RA 2023	VA 2023	RA - VA
Investive Gebarung										
2/249000/300000	Kapitaltransfers von Bund, Bundesfonds und Bundeskammern		3331	1 33				59.000,00		-59.000,00
SU 33	Summe Einzahlungen investive Gebarung							0,00	59.000,00	-59.000,00
1/249000/010000	Gebäude und Bauten		3413	1 40				16.571,45	16.600,00	-28,55
1/249000/042000	Amts-, Betriebs- und Geschäftsausstattung		3415	1 41				31.396,84	31.400,00	-3,16
SU 34	Summe Auszahlungen investive Gebarung							47.968,29	48.000,00	-31,71
SA2	Saldo (2) Geldfluss aus der Investiven Gebarung (33 – 34)							-47.968,29	11.000,00	-58.968,29
SA3	Saldo (3) Nettofinanzierungssaldo (Saldo 1 + Saldo 2)							-106.023,27	-47.500,00	-58.523,27
Finanzierungstätigkeit										
SU 35	Summe Einzahlungen aus der Finanzierungstätigkeit							0,00	0,00	0,00
SU 36	Summe Auszahlungen aus der Finanzierungstätigkeit							0,00	0,00	0,00
SA4	Saldo (4) Geldfluss aus der Finanzierungstätigkeit (35 – 36)							0,00	0,00	0,00
SA5	Saldo (5) Geldfluss aus der voranschlagswirksamen Gebarung (Saldo 3 + Saldo 4)							-106.023,27	-47.500,00	-58.523,27
26	Sport und außerschulische Leibeserziehung									
262	Sportplätze									
262000	Sportplätze									
Operative Gebarung										
2/262000/813000	Erträge aus der Auflösung von Investitionszuschüssen (Kapitaltransfers)		2127		1.427,25	1.400,00	27,25			
SU 21 / 31	Summe Erträge / Einzahlungen operative Gebarung				1.427,25	1.400,00	27,25	0,00	0,00	0,00
1/262000/680500	Planmäßige Abschreibung		2226		1.256,17	1.300,00	-43,83			
1/262000/680700	Planmäßige Abschreibung		2226		171,08	200,00	-28,92			
SU 22 / 32	Summe Aufwendungen / Auszahlungen operative Gebarung				1.427,25	1.500,00	-72,75	0,00	0,00	0,00
SA 0 / SA 1	(0) Nettoergebnis (21 - 22) / (1) Geldfluss operative Gebarung (31 – 32)				0,00	-100,00	100,00	0,00	0,00	0,00
SU 23	Summe Haushaltsrücklagen				0,00	0,00	0,00	0,00	0,00	0,00
SA00	Nettoergebnis nach Zuw./Entn. Haushaltsrücklagen (Saldo 0 +/- SU23)				0,00	-100,00	100,00			
Investive Gebarung										
SU 33	Summe Einzahlungen investive Gebarung							0,00	0,00	0,00
SU 34	Summe Auszahlungen investive Gebarung							0,00	0,00	0,00
SA2	Saldo (2) Geldfluss aus der Investiven Gebarung (33 – 34)							0,00	0,00	0,00
SA3	Saldo (3) Nettofinanzierungssaldo (Saldo 1 + Saldo 2)							0,00	0,00	0,00
Finanzierungstätigkeit										
SU 35	Summe Einzahlungen aus der Finanzierungstätigkeit							0,00	0,00	0,00
SU 36	Summe Auszahlungen aus der Finanzierungstätigkeit							0,00	0,00	0,00

		MVAG	MVAG	VCQU	Ergebnisrechnung			Finanzierungsrechnung		
		EH	FH		RA 2023	VA 2023	RA - VA	RA 2023	VA 2023	RA - VA
SA4	Saldo (4) Geldfluss aus der Finanzierungstätigkeit (35 – 36)							0,00	0,00	0,00
SA5	Saldo (5) Geldfluss aus der voranschlagswirksamen Gebarung (Saldo 3 + Saldo 4)							0,00	0,00	0,00
266	Wintersportanlagen									
266000	Wintersportanlagen - Loipe									
Operative Gebarung										
SU 21 / 31	Summe Erträge / Einzahlungen operative Gebarung				0,00	0,00	0,00	0,00	0,00	0,00
1/266000/728000	Entgelte für sonstige Leistungen	2225	3225	24	967,20	1.400,00	-432,80	967,20	1.400,00	-432,80
SU 22 / 32	Summe Aufwendungen / Auszahlungen operative Gebarung				967,20	1.400,00	-432,80	967,20	1.400,00	-432,80
SA 0 / SA 1	(0) Nettoergebnis (21 - 22) / (1) Geldfluss operative Gebarung (31 – 32)				-967,20	-1.400,00	432,80	-967,20	-1.400,00	432,80
SU 23	Summe Haushaltsrücklagen				0,00	0,00	0,00	0,00	0,00	0,00
SA00	Nettoergebnis nach Zuw./Entn. Haushaltsrücklagen (Saldo 0 +/- SU23)				-967,20	-1.400,00	432,80			
Investive Gebarung										
SU 33	Summe Einzahlungen investive Gebarung							0,00	0,00	0,00
SU 34	Summe Auszahlungen investive Gebarung							0,00	0,00	0,00
SA2	Saldo (2) Geldfluss aus der Investiven Gebarung (33 – 34)							0,00	0,00	0,00
SA3	Saldo (3) Nettofinanzierungssaldo (Saldo 1 + Saldo 2)							-967,20	-1.400,00	432,80
Finanzierungstätigkeit										
SU 35	Summe Einzahlungen aus der Finanzierungstätigkeit							0,00	0,00	0,00
SU 36	Summe Auszahlungen aus der Finanzierungstätigkeit							0,00	0,00	0,00
SA4	Saldo (4) Geldfluss aus der Finanzierungstätigkeit (35 – 36)							0,00	0,00	0,00
SA5	Saldo (5) Geldfluss aus der voranschlagswirksamen Gebarung (Saldo 3 + Saldo 4)							-967,20	-1.400,00	432,80
269	Sonstige Einrichtungen und Maßnahmen									
269000	Sportplätze Greifenburg/Bruggen									
Operative Gebarung										
2/269000/813000	Erträge aus der Auflösung von Investitionszuschüssen (Kapitaltransfers)	2127			3.952,90	4.000,00	-47,10			
SU 21 / 31	Summe Erträge / Einzahlungen operative Gebarung				3.952,90	4.000,00	-47,10	0,00	0,00	0,00
1/269000/600100	Strom	2222	3222	24	4.062,21	4.400,00	-337,79	4.062,21	4.400,00	-337,79
1/269000/670000	Versicherungen	2222	3222	24	867,25	900,00	-32,75	867,25	900,00	-32,75
1/269000/680300	Planmäßige Abschreibung	2226			3.952,90	4.000,00	-47,10			
1/269000/710000	Öffentliche Abgaben (auch Innenumsä ohne Gebühren gemäß FAG)	2225	3225	24	2.998,50	3.100,00	-101,50	2.998,50	3.100,00	-101,50
1/269000/720109	Verrechnungsstunden Wirtschaftshof Arbeiter	2225	3225	24	1.258,00	2.000,00	-742,00	1.258,00	2.000,00	-742,00
1/269000/720209	Verrechnungsstunden Wirtschaftshof Fahrzeuge	2225	3225	24	1.239,70	1.500,00	-260,30	1.239,70	1.500,00	-260,30
1/269000/728000	Entgelte für sonstige Leistungen	2225	3225	24		200,00	-200,00		200,00	-200,00

		MVAG MVAG VCQU			Ergebnisrechnung			Finanzierungsrechnung		
		EH	FH	VCQU	RA 2023	VA 2023	RA - VA	RA 2023	VA 2023	RA - VA
1/269000/757000	Laufende Transferzahlungen an priva Institutionen ohne Erwerbscharakter	2234	3234	27	5.000,00	5.000,00		5.000,00	5.000,00	
SU 22 / 32	Summe Aufwendungen / Auszahlungen operative Gebarung				19.378,56	21.100,00	-1.721,44	15.425,66	17.100,00	-1.674,34
SA 0 / SA 1	(0) Nettoergebnis (21 - 22) / (1) Geldfluss operative Gebarung (31 - 32)				-15.425,66	-17.100,00	1.674,34	-15.425,66	-17.100,00	1.674,34
SU 23	Summe Haushaltsrücklagen				0,00	0,00	0,00	0,00	0,00	0,00
SA00	Nettoergebnis nach Zuw./Entn. Haushaltsrücklagen (Saldo 0 +/- SU23)				-15.425,66	-17.100,00	1.674,34			
Investive Gebarung										
SU 33	Summe Einzahlungen investive Gebarung							0,00	0,00	0,00
SU 34	Summe Auszahlungen investive Gebarung							0,00	0,00	0,00
SA2	Saldo (2) Geldfluss aus der Investiven Gebarung (33 - 34)							0,00	0,00	0,00
SA3	Saldo (3) Nettofinanzierungssaldo (Saldo 1 + Saldo 2)							-15.425,66	-17.100,00	1.674,34
Finanzierungstätigkeit										
SU 35	Summe Einzahlungen aus der Finanzierungstätigkeit							0,00	0,00	0,00
SU 36	Summe Auszahlungen aus der Finanzierungstätigkeit							0,00	0,00	0,00
SA4	Saldo (4) Geldfluss aus der Finanzierungstätigkeit (35 - 36)							0,00	0,00	0,00
SA5	Saldo (5) Geldfluss aus der voranschlagswirksamen Gebarung (Saldo 3 + Saldo 4)							-15.425,66	-17.100,00	1.674,34
269100	Modellflugplatz in Amlach									
Operative Gebarung										
2/269100/811000	Miet- und Pächtertrag	2115	3115	14	150,00	200,00	-50,00	150,00	200,00	-50,00
SU 21 / 31	Summe Erträge / Einzahlungen operative Gebarung				150,00	200,00	-50,00	150,00	200,00	-50,00
1/269100/670000	Versicherungen	2222	3222	24		100,00	-100,00		100,00	-100,00
1/269100/757000	Entgelte für sonstige Leistungen	2234	3234	27	500,00	500,00		500,00	500,00	
SU 22 / 32	Summe Aufwendungen / Auszahlungen operative Gebarung				500,00	600,00	-100,00	500,00	600,00	-100,00
SA 0 / SA 1	(0) Nettoergebnis (21 - 22) / (1) Geldfluss operative Gebarung (31 - 32)				-350,00	-400,00	50,00	-350,00	-400,00	50,00
SU 23	Summe Haushaltsrücklagen				0,00	0,00	0,00	0,00	0,00	0,00
SA00	Nettoergebnis nach Zuw./Entn. Haushaltsrücklagen (Saldo 0 +/- SU23)				-350,00	-400,00	50,00			
Investive Gebarung										
SU 33	Summe Einzahlungen investive Gebarung							0,00	0,00	0,00
SU 34	Summe Auszahlungen investive Gebarung							0,00	0,00	0,00
SA2	Saldo (2) Geldfluss aus der Investiven Gebarung (33 - 34)							0,00	0,00	0,00
SA3	Saldo (3) Nettofinanzierungssaldo (Saldo 1 + Saldo 2)							-350,00	-400,00	50,00
Finanzierungstätigkeit										
SU 35	Summe Einzahlungen aus der Finanzierungstätigkeit							0,00	0,00	0,00
SU 36	Summe Auszahlungen aus der Finanzierungstätigkeit							0,00	0,00	0,00
SA4	Saldo (4) Geldfluss aus der Finanzierungstätigkeit (35 - 36)							0,00	0,00	0,00
SA5	Saldo (5) Geldfluss aus der voranschlagswirksamen Gebarung (Saldo 3 + Saldo 4)							-350,00	-400,00	50,00

		MVAG			Ergebnisrechnung			Finanzierungsrechnung		
		EH	FH	VCQU	RA 2023	VA 2023	RA - VA	RA 2023	VA 2023	RA - VA
3 Kunst, Kultur und Kultus										
32	Musik und darstellende Kunst									
320	Ausbildung in Musik und darstellender Kunst									
320000	Musikschule Oberes Drautal									
Operative Gebarung										
2/320000/813000	Erträge aus der Auflösung von Investitionszuschüssen (Kapitaltransfers)	2127			1.487,11	1.500,00	-12,89			
2/320000/863000	Laufende Transferzahlungen v.Gemein	2121	3121	15	30.401,01	30.400,00	1,01	30.343,51	30.400,00	-56,49
SU 21 / 31	Summe Erträge / Einzahlungen operative Gebarung				31.888,12	31.900,00	-11,88	30.343,51	30.400,00	-56,49
1/320000/400000	Geringwertige Wirtschaftsgüter /€ 4	2221	3221	23	492,36	400,00	92,36	492,36	400,00	92,36
1/320000/402000	Verbrauchsgüter	2221	3221	23	317,03	700,00	-382,97	317,03	700,00	-382,97
1/320000/600100	Strom	2222	3222	24	203,16	300,00	-96,84	203,16	300,00	-96,84
1/320000/619000	Instandhaltung von Sonderanlagen	2224	3224	24	1.995,00	2.000,00	-5,00	1.995,00	2.000,00	-5,00
1/320000/630000	Porto	2222	3222	24	18,90	100,00	-81,10	18,90	100,00	-81,10
1/320000/631000	Telekommunikationsdienste	2222	3222	24	451,00	400,00	51,00	447,42	400,00	47,42
1/320000/680700	Planmäßige Abschreibung	2226			1.484,76	1.500,00	-15,24			
1/320000/700000	Mietzinse	2223	3223	24	14.002,24	14.000,00	2,24	14.002,24	14.000,00	2,24
1/320000/710000	Öffentliche Abgaben (auch Innenumsä ohne Gebühren gemäß FAG	2225	3225	24		200,00	-200,00		200,00	-200,00
1/320000/720000	Kostenbeiträge (Kostensätze) für Verwaltungsleistungen	2225	3225	24	7.373,80	6.000,00	1.373,80	7.373,80	6.000,00	1.373,80
1/320000/720001	Kostenbeiträge - MS Dellach Drau	2225	3225	24	20.359,81	20.400,00	-40,19	20.359,81	20.400,00	-40,19
SU 22 / 32	Summe Aufwendungen / Auszahlungen operative Gebarung				46.698,06	46.000,00	698,06	45.209,72	44.500,00	709,72
SA 0 / SA 1	(0) Nettoergebnis (21 - 22) / (1) Geldfluss operative Gebarung (31 - 32)				-14.809,94	-14.100,00	-709,94	-14.866,21	-14.100,00	-766,21
SU 23	Summe Haushaltsrücklagen				0,00	0,00	0,00	0,00	0,00	0,00
SA00	Nettoergebnis nach Zuw./Entn. Haushaltsrücklagen (Saldo 0 +/- SU23)				-14.809,94	-14.100,00	-709,94			
Investive Gebarung										
SU 33	Summe Einzahlungen investive Gebarung							0,00	0,00	0,00
SU 34	Summe Auszahlungen investive Gebarung							0,00	0,00	0,00
SA2	Saldo (2) Geldfluss aus der Investiven Gebarung (33 - 34)							0,00	0,00	0,00
SA3	Saldo (3) Nettofinanzierungssaldo (Saldo 1 + Saldo 2)							-14.866,21	-14.100,00	-766,21
Finanzierungstätigkeit										
SU 35	Summe Einzahlungen aus der Finanzierungstätigkeit							0,00	0,00	0,00
SU 36	Summe Auszahlungen aus der Finanzierungstätigkeit							0,00	0,00	0,00
SA4	Saldo (4) Geldfluss aus der Finanzierungstätigkeit (35 - 36)							0,00	0,00	0,00
SA5	Saldo (5) Geldfluss aus der voranschlagswirksamen Gebarung (Saldo 3 + Saldo 4)							-14.866,21	-14.100,00	-766,21

		MVAG			Ergebnisrechnung			Finanzierungsrechnung		
		EH	FH	VCQU	RA 2023	VA 2023	RA - VA	RA 2023	VA 2023	RA - VA
322	Maßnahmen zur Förderung der Musikpflege									
322000	Maßnahmen zur Förderung der Musikpflege TK-Greifenburg									
Operative Gebarung										
2/322000/861100	Transfers von Ländern, Landesfonds und Landeskammern	2121	3121	15	12.000,00	12.000,00		12.000,00	12.000,00	
SU 21 / 31	Summe Erträge / Einzahlungen operative Gebarung				12.000,00	12.000,00	0,00	12.000,00	12.000,00	0,00
1/322000/600100	Strom	2222	3222	24	265,38		265,38	265,38		265,38
1/322000/670000	Versicherungen	2222	3222	24	838,47	900,00	-61,53	838,47	900,00	-61,53
1/322000/700000	Mietzinse	2223	3223	24	12.000,00	12.000,00		12.000,00	12.000,00	
1/322000/710000	Öffentliche Abgaben, ohne Gebühren gemäß FAG	2225	3225	24	78,95		78,95	78,95		78,95
1/322000/728000	Entgelte für sonstige Leistungen	2225	3225	24	3.277,44	3.200,00	77,44	3.277,44	3.200,00	77,44
1/322000/752000	Transfers an Gemeinden, Gemeindeverbände (ohne marktbestimmte Tätigkeit) und Gemeindefonds	2231	3231	26	154,60	300,00	-145,40	154,60	300,00	-145,40
SU 22 / 32	Summe Aufwendungen / Auszahlungen operative Gebarung				16.614,84	16.400,00	214,84	16.614,84	16.400,00	214,84
SA 0 / SA 1	(0) Nettoergebnis (21 - 22) / (1) Geldfluss operative Gebarung (31 - 32)				-4.614,84	-4.400,00	-214,84	-4.614,84	-4.400,00	-214,84
SU 23	Summe Haushaltsrücklagen				0,00	0,00	0,00	0,00	0,00	0,00
SA00	Nettoergebnis nach Zuw./Entn. Haushaltsrücklagen (Saldo 0 +/- SU23)				-4.614,84	-4.400,00	-214,84			
Investive Gebarung										
SU 33	Summe Einzahlungen investive Gebarung							0,00	0,00	0,00
SU 34	Summe Auszahlungen investive Gebarung							0,00	0,00	0,00
SA2	Saldo (2) Geldfluss aus der Investiven Gebarung (33 - 34)							0,00	0,00	0,00
SA3	Saldo (3) Nettofinanzierungssaldo (Saldo 1 + Saldo 2)							-4.614,84	-4.400,00	-214,84
Finanzierungstätigkeit										
SU 35	Summe Einzahlungen aus der Finanzierungstätigkeit							0,00	0,00	0,00
SU 36	Summe Auszahlungen aus der Finanzierungstätigkeit							0,00	0,00	0,00
SA4	Saldo (4) Geldfluss aus der Finanzierungstätigkeit (35 - 36)							0,00	0,00	0,00
SA5	Saldo (5) Geldfluss aus der voranschlagswirksamen Gebarung (Saldo 3 + Saldo 4)							-4.614,84	-4.400,00	-214,84
323	Einrichtungen der darstellenden Kunst									
323000	Führung von Theatern									
Operative Gebarung										
2/323000/808000	Veräußerungen von Waren (Sponsoring, Spenden)	2116	3116	16	2.680,00	2.700,00	-20,00	2.680,00	2.700,00	-20,00
2/323000/861000	Transfers von Ländern, Landesfonds und Landeskammern	2121	3121	15	500,00		500,00	500,00		500,00

		MVAG			Ergebnisrechnung			Finanzierungsrechnung		
		EH	FH	VCQU	RA 2023	VA 2023	RA - VA	RA 2023	VA 2023	RA - VA
2/323000/861100	Transfers von Ländern, Landesfonds und Landesammern	2121	3121	15	500,00		500,00	500,00		500,00
SU 21 / 31	Summe Erträge / Einzahlungen operative Gebarung				3.680,00	2.700,00	980,00	3.680,00	2.700,00	980,00
1/323000/728000	Entgelte für sonstige Leistungen	2225	3225	24	3.509,09	3.500,00	9,09	3.509,09	3.500,00	9,09
SU 22 / 32	Summe Aufwendungen / Auszahlungen operative Gebarung				3.509,09	3.500,00	9,09	3.509,09	3.500,00	9,09
SA 0 / SA 1	(0) Nettoergebnis (21 - 22) / (1) Geldfluss operative Gebarung (31 - 32)				170,91	-800,00	970,91	170,91	-800,00	970,91
SU 23	Summe Haushaltsrücklagen				0,00	0,00	0,00	0,00	0,00	0,00
SA00	Nettoergebnis nach Zuw./Entn. Haushaltsrücklagen (Saldo 0 +/- SU23)				170,91	-800,00	970,91			
Investive Gebarung										
SU 33	Summe Einzahlungen investive Gebarung							0,00	0,00	0,00
SU 34	Summe Auszahlungen investive Gebarung							0,00	0,00	0,00
SA2	Saldo (2) Geldfluss aus der Investiven Gebarung (33 - 34)							0,00	0,00	0,00
SA3	Saldo (3) Nettofinanzierungssaldo (Saldo 1 + Saldo 2)							170,91	-800,00	970,91
Finanzierungstätigkeit										
SU 35	Summe Einzahlungen aus der Finanzierungstätigkeit							0,00	0,00	0,00
SU 36	Summe Auszahlungen aus der Finanzierungstätigkeit							0,00	0,00	0,00
SA4	Saldo (4) Geldfluss aus der Finanzierungstätigkeit (35 - 36)							0,00	0,00	0,00
SA5	Saldo (5) Geldfluss aus der voranschlagswirksamen Gebarung (Saldo 3 + Saldo 4)							170,91	-800,00	970,91
36	Heimatspflege									
360	Heimatismuseen									
360000	Heimatismuseen									
Operative Gebarung										
SU 21 / 31	Summe Erträge / Einzahlungen operative Gebarung				0,00	0,00	0,00	0,00	0,00	0,00
1/360000/600100	Strom	2222	3222	24	53,98	200,00	-146,02	53,98	200,00	-146,02
1/360000/614000	Instandhaltung von Gebäuden	2224	3224	24	32,99	400,00	-367,01	32,99	400,00	-367,01
1/360000/670000	Versicherungen	2222	3222	24	319,10	400,00	-80,90	319,10	400,00	-80,90
1/360000/710000	Öffentliche Abgaben (auch Innenumsä ohne Gebühren gemäß FAG)	2225	3225	24	5,80	100,00	-94,20	5,80	100,00	-94,20
SU 22 / 32	Summe Aufwendungen / Auszahlungen operative Gebarung				411,87	1.100,00	-688,13	411,87	1.100,00	-688,13
SA 0 / SA 1	(0) Nettoergebnis (21 - 22) / (1) Geldfluss operative Gebarung (31 - 32)				-411,87	-1.100,00	688,13	-411,87	-1.100,00	688,13
SU 23	Summe Haushaltsrücklagen				0,00	0,00	0,00	0,00	0,00	0,00
SA00	Nettoergebnis nach Zuw./Entn. Haushaltsrücklagen (Saldo 0 +/- SU23)				-411,87	-1.100,00	688,13			
Investive Gebarung										
SU 33	Summe Einzahlungen investive Gebarung							0,00	0,00	0,00
SU 34	Summe Auszahlungen investive Gebarung							0,00	0,00	0,00
SA2	Saldo (2) Geldfluss aus der Investiven Gebarung (33 - 34)							0,00	0,00	0,00

		MVAG	MVAG	VCQU	Ergebnisrechnung			Finanzierungsrechnung			
		EH	FH		RA 2023	VA 2023	RA - VA	RA 2023	VA 2023	RA - VA	
SA3	Saldo (3) Nettofinanzierungssaldo (Saldo 1 + Saldo 2)							-411,87	-1.100,00	688,13	
Finanzierungstätigkeit											
SU 35	Summe Einzahlungen aus der Finanzierungstätigkeit							0,00	0,00	0,00	
SU 36	Summe Auszahlungen aus der Finanzierungstätigkeit							0,00	0,00	0,00	
SA4	Saldo (4) Geldfluss aus der Finanzierungstätigkeit (35 – 36)							0,00	0,00	0,00	
SA5	Saldo (5) Geldfluss aus der voranschlagswirksamen Gebarung (Saldo 3 + Saldo 4)							-411,87	-1.100,00	688,13	
362 Denkmalpflege											
362000 Denkmalpflege											
Operative Gebarung											
2/362000/813000	Erträge aus der Auflösung von Investitionszuschüssen (Kapitaltransfers)		2127		133,44	100,00	33,44				
SU 21 / 31	Summe Erträge / Einzahlungen operative Gebarung				133,44	100,00	33,44	0,00	0,00	0,00	
1/362000/680800	Planmäßige Abschreibung		2226		133,44	100,00	33,44				
SU 22 / 32	Summe Aufwendungen / Auszahlungen operative Gebarung				133,44	100,00	33,44	0,00	0,00	0,00	
SA 0 / SA 1	(0) Nettoergebnis (21 - 22) / (1) Geldfluss operative Gebarung (31 – 32)				0,00	0,00	0,00	0,00	0,00	0,00	
SU 23	Summe Haushaltsrücklagen				0,00	0,00	0,00	0,00	0,00	0,00	
SA00	Nettoergebnis nach Zuw./Entn. Haushaltsrücklagen (Saldo 0 +/- SU23)				0,00	0,00	0,00				
Investive Gebarung											
SU 33	Summe Einzahlungen investive Gebarung							0,00	0,00	0,00	
SU 34	Summe Auszahlungen investive Gebarung							0,00	0,00	0,00	
SA2	Saldo (2) Geldfluss aus der Investiven Gebarung (33 – 34)							0,00	0,00	0,00	
SA3	Saldo (3) Nettofinanzierungssaldo (Saldo 1 + Saldo 2)							0,00	0,00	0,00	
Finanzierungstätigkeit											
SU 35	Summe Einzahlungen aus der Finanzierungstätigkeit							0,00	0,00	0,00	
SU 36	Summe Auszahlungen aus der Finanzierungstätigkeit							0,00	0,00	0,00	
SA4	Saldo (4) Geldfluss aus der Finanzierungstätigkeit (35 – 36)							0,00	0,00	0,00	
SA5	Saldo (5) Geldfluss aus der voranschlagswirksamen Gebarung (Saldo 3 + Saldo 4)							0,00	0,00	0,00	
363 Altstadterhaltung und Ortsbildpflege											
363000 Altstadterhaltung und Ortsbildpfleg											
Operative Gebarung											
SU 21 / 31	Summe Erträge / Einzahlungen operative Gebarung				0,00	0,00	0,00	0,00	0,00	0,00	
1/363000/728000	Entgelte für sonstige Leistungen		2225	3225	24	265,00	2.500,00	-2.235,00	265,00	2.500,00	-2.235,00
SU 22 / 32	Summe Aufwendungen / Auszahlungen operative Gebarung				265,00	2.500,00	-2.235,00	265,00	2.500,00	-2.235,00	
SA 0 / SA 1	(0) Nettoergebnis (21 - 22) / (1) Geldfluss operative Gebarung (31 – 32)				-265,00	-2.500,00	2.235,00	-265,00	-2.500,00	2.235,00	
SU 23	Summe Haushaltsrücklagen				0,00	0,00	0,00	0,00	0,00	0,00	
SA00	Nettoergebnis nach Zuw./Entn. Haushaltsrücklagen (Saldo 0 +/- SU23)				-265,00	-2.500,00	2.235,00				

		MVAG			Ergebnisrechnung			Finanzierungsrechnung		
		MVAG EH	MVAG FH	VCQU	RA 2023	VA 2023	RA - VA	RA 2023	VA 2023	RA - VA
Investive Gebarung										
SU 33	Summe Einzahlungen investive Gebarung							0,00	0,00	0,00
SU 34	Summe Auszahlungen investive Gebarung							0,00	0,00	0,00
SA2	Saldo (2) Geldfluss aus der Investiven Gebarung (33 – 34)							0,00	0,00	0,00
SA3	Saldo (3) Nettofinanzierungssaldo (Saldo 1 + Saldo 2)							-265,00	-2.500,00	2.235,00
Finanzierungstätigkeit										
SU 35	Summe Einzahlungen aus der Finanzierungstätigkeit							0,00	0,00	0,00
SU 36	Summe Auszahlungen aus der Finanzierungstätigkeit							0,00	0,00	0,00
SA4	Saldo (4) Geldfluss aus der Finanzierungstätigkeit (35 – 36)							0,00	0,00	0,00
SA5	Saldo (5) Geldfluss aus der voranschlagswirksamen Gebarung (Saldo 3 + Saldo 4)							-265,00	-2.500,00	2.235,00
369	Sonstige Einrichtungen und Maßnahmen									
369000	Sonst.Einrichtungen u. Maßnahmen - Waldfest / Veranstaltungen									
Operative Gebarung										
2/369000/829000	Sonstige Einnahmen	2116	3116	18	782,60	800,00	-17,40	782,60	800,00	-17,40
SU 21 / 31	Summe Erträge / Einzahlungen operative Gebarung				782,60	800,00	-17,40	782,60	800,00	-17,40
1/369000/670000	Versicherungen	2222	3222	24		200,00	-200,00		200,00	-200,00
1/369000/728000	Entgelte für sonstige Leistungen	2225	3225	24	1.300,76	1.300,00	0,76	1.300,76	1.300,00	0,76
SU 22 / 32	Summe Aufwendungen / Auszahlungen operative Gebarung				1.300,76	1.500,00	-199,24	1.300,76	1.500,00	-199,24
SA 0 / SA 1	(0) Nettoergebnis (21 - 22) / (1) Geldfluss operative Gebarung (31 – 32)				-518,16	-700,00	181,84	-518,16	-700,00	181,84
SU 23	Summe Haushaltsrücklagen				0,00	0,00	0,00	0,00	0,00	0,00
SA00	Nettoergebnis nach Zuw./Entn. Haushaltsrücklagen (Saldo 0 +/- SU23)				-518,16	-700,00	181,84			
Investive Gebarung										
SU 33	Summe Einzahlungen investive Gebarung							0,00	0,00	0,00
SU 34	Summe Auszahlungen investive Gebarung							0,00	0,00	0,00
SA2	Saldo (2) Geldfluss aus der Investiven Gebarung (33 – 34)							0,00	0,00	0,00
SA3	Saldo (3) Nettofinanzierungssaldo (Saldo 1 + Saldo 2)							-518,16	-700,00	181,84
Finanzierungstätigkeit										
SU 35	Summe Einzahlungen aus der Finanzierungstätigkeit							0,00	0,00	0,00
SU 36	Summe Auszahlungen aus der Finanzierungstätigkeit							0,00	0,00	0,00
SA4	Saldo (4) Geldfluss aus der Finanzierungstätigkeit (35 – 36)							0,00	0,00	0,00
SA5	Saldo (5) Geldfluss aus der voranschlagswirksamen Gebarung (Saldo 3 + Saldo 4)							-518,16	-700,00	181,84

		MVAG			Ergebnisrechnung			Finanzierungsrechnung		
		EH	FH	VCQU	RA 2023	VA 2023	RA - VA	RA 2023	VA 2023	RA - VA
38	Sonstige Kulturpflege									
380	Einrichtungen der Kulturpflege									
380000	Kultursaal Greifenburg									
Operative Gebarung										
2/380000/810000	Erträge aus Leistungen Vergütung Verwaltungszweige	2114	3114	13	35.640,03	34.100,00	1.540,03	35.640,03	34.100,00	1.540,03
2/380000/811000	Miet- und Pächterlöse	2115	3115	14	2.080,67	2.500,00	-419,33	2.180,69	2.500,00	-319,31
2/380000/813000	Erträge aus der Auflösung von Investitionszuschüssen (Kapitaltransfers)	2127			311,06	300,00	11,06			
2/380000/817000	Erträge aus der Auflösung von sonstigen Rückstellungen	2117			4.924,64		4.924,64			
SU 21 / 31	Summe Erträge / Einzahlungen operative Gebarung				42.956,40	36.900,00	6.056,40	37.820,72	36.600,00	1.220,72
1/380000/400000	Geringwertige Wirtschaftsgüter /€ 4	2221	3221	23	199,17	400,00	-200,83	199,17	400,00	-200,83
1/380000/402000	Verbrauchsgüter	2221	3221	23	435,70	700,00	-264,30	435,70	700,00	-264,30
1/380000/454000	Reinigungsmittel	2221	3221	23	797,39	500,00	297,39	797,39	500,00	297,39
1/380000/511000	Geldbezüge "R" für VB (Arbeiter)	2211	3211	20	35.325,43	34.400,00	925,43	35.325,43	34.400,00	925,43
1/380000/523000	Arbeiter nicht ganzjährig beschäfti	2211	3211	20	5.240,02	5.400,00	-159,98	5.240,02	5.400,00	-159,98
1/380000/565000	Mehrleistungsvergütungen ÜStd. od. Heizzulage	2211	3211	20	702,36	700,00	2,36	702,36	700,00	2,36
1/380000/580000	Dienstgeberbeiträge zum Ausgleichsf für Familienbeihilfen	2212	3212	20	1.287,39	1.400,00	-112,61	1.287,39	1.400,00	-112,61
1/380000/582000	Sonstige Dienstgeberbeiträge zur sozialen Sicherheit	2212	3212	20	8.281,81	8.200,00	81,81	8.281,81	8.200,00	81,81
1/380000/582100	Abfertigungsvorsorge-Rückdeckversic	2212	3212	20	2.078,20	2.100,00	-21,80	2.078,20	2.100,00	-21,80
1/380000/592000	Dotierung von Rückstellungen für Jubiläumszuwendungen	2214			6.938,01	600,00	6.338,01			
1/380000/593100	Dotierung von Rückstellungen für nicht konsumierte Zeitguthaben	2214			2.415,03		2.415,03			
1/380000/600100	Strom	2222	3222	24	3.182,67	4.000,00	-817,33	3.182,67	4.000,00	-817,33
1/380000/600300	Wärme	2222	3222	24	11.866,04	11.000,00	866,04	10.000,00	11.000,00	-1.000,00
1/380000/614000	Instandhaltung von Gebäuden	2224	3224	24	352,40	500,00	-147,60	352,40	500,00	-147,60
1/380000/618000	Instandhaltung von sonstigen Anlage (z.B.Einrichtung)	2224	3224	24	136,01	200,00	-63,99	136,01	200,00	-63,99
1/380000/670000	Versicherungen	2222	3222	24	2.919,45	3.000,00	-80,55	2.919,45	3.000,00	-80,55
1/380000/680300	Planmäßige Abschreibung	2226			27,97	100,00	-72,03			
1/380000/680700	Planmäßige Abschreibung	2226			311,06	300,00	11,06			
1/380000/710000	Öffentliche Abgaben (auch Innenumsä ohne Gebühren gemäß FAG	2225	3225	24		200,00	-200,00		200,00	-200,00
1/380000/720109	Verrechnungsstunden Wirtschaftshof Arbeiter	2225	3225	24	2.220,00	1.800,00	420,00	2.220,00	1.800,00	420,00

		MVAG			Ergebnisrechnung			Finanzierungsrechnung		
		EH	FH	VCQU	RA 2023	VA 2023	RA - VA	RA 2023	VA 2023	RA - VA
1/380000/720209	Verrechnungsstunden Wirtschaftshof Fahrzeuge	2225	3225	24	470,40	400,00	70,40	470,40	400,00	70,40
1/380000/728000	Entgelte für sonstige Leistungen	2225	3225	24	1.069,23	900,00	169,23	1.069,23	900,00	169,23
SU 22 / 32	Summe Aufwendungen / Auszahlungen operative Gebarung				86.255,74	76.800,00	9.455,74	74.697,63	75.800,00	-1.102,37
SA 0 / SA 1	(0) Nettoergebnis (21 - 22) / (1) Geldfluss operative Gebarung (31 - 32)				-43.299,34	-39.900,00	-3.399,34	-36.876,91	-39.200,00	2.323,09
SU 23	Summe Haushaltsrücklagen				0,00	0,00	0,00	0,00	0,00	0,00
SA00	Nettoergebnis nach Zuw./Entn. Haushaltsrücklagen (Saldo 0 +/- SU23)				-43.299,34	-39.900,00	-3.399,34			
Investive Gebarung										
SU 33	Summe Einzahlungen investive Gebarung							0,00	0,00	0,00
SU 34	Summe Auszahlungen investive Gebarung							0,00	0,00	0,00
SA2	Saldo (2) Geldfluss aus der Investiven Gebarung (33 - 34)							0,00	0,00	0,00
SA3	Saldo (3) Nettofinanzierungssaldo (Saldo 1 + Saldo 2)							-36.876,91	-39.200,00	2.323,09
Finanzierungstätigkeit										
SU 35	Summe Einzahlungen aus der Finanzierungstätigkeit							0,00	0,00	0,00
SU 36	Summe Auszahlungen aus der Finanzierungstätigkeit							0,00	0,00	0,00
SA4	Saldo (4) Geldfluss aus der Finanzierungstätigkeit (35 - 36)							0,00	0,00	0,00
SA5	Saldo (5) Geldfluss aus der voranschlagswirksamen Gebarung (Saldo 3 + Saldo 4)							-36.876,91	-39.200,00	2.323,09

		MVAG	MVAG	VCQU	Ergebnisrechnung			Finanzierungsrechnung		
		EH	FH		RA 2023	VA 2023	RA - VA	RA 2023	VA 2023	RA - VA
4 Soziale Wohlfahrt und Wohnbauförderung										
41	Allgemeine öffentliche Wohlfahrt									
411	Maßnahmen der allgemeinen Sozialhilfe									
411000	Maßnahmen der allgemeinen Sozialhil									
Operative Gebarung										
2/411000/828000	Rückersätze von Ausgaben	2116	3116	18	33.683,06	33.600,00	83,06	33.683,06	33.600,00	83,06
2/411000/861400	Transfers von Ländern - Ktn. Zuschlagsabgabengesetz	2121	3121	15	2.531,96	2.500,00	31,96	2.531,96	2.500,00	31,96
SU 21 / 31	Summe Erträge / Einzahlungen operative Gebarung				36.215,02	36.100,00	115,02	36.215,02	36.100,00	115,02
1/411000/729000	Sonstige Ausgaben	2225	3225	24	3.382,17	4.000,00	-617,83	3.430,99	4.000,00	-569,01
1/411000/751600	Laufende Transferzahlungen Land (K-MSG, K-CHG, K-KJHG, Schulassistenz)	2231	3231	26	634.407,62	632.000,00	2.407,62	634.227,62	632.000,00	2.227,62
1/411000/752300	Laufende Transferzahlungen an Sozialhilfverband Spittal/Drau	2231	3231	26	38.150,76	38.500,00	-349,24	38.150,76	38.500,00	-349,24
SU 22 / 32	Summe Aufwendungen / Auszahlungen operative Gebarung				675.940,55	674.500,00	1.440,55	675.809,37	674.500,00	1.309,37
SA 0 / SA 1	(0) Nettoergebnis (21 - 22) / (1) Geldfluss operative Gebarung (31 - 32)				-639.725,53	-638.400,00	-1.325,53	-639.594,35	-638.400,00	-1.194,35
SU 23	Summe Haushaltsrücklagen				0,00	0,00	0,00	0,00	0,00	0,00
SA00	Nettoergebnis nach Zuw./Entn. Haushaltsrücklagen (Saldo 0 +/- SU23)				-639.725,53	-638.400,00	-1.325,53			
Investive Gebarung										
SU 33	Summe Einzahlungen investive Gebarung							0,00	0,00	0,00
SU 34	Summe Auszahlungen investive Gebarung							0,00	0,00	0,00
SA2	Saldo (2) Geldfluss aus der Investiven Gebarung (33 - 34)							0,00	0,00	0,00
SA3	Saldo (3) Nettofinanzierungssaldo (Saldo 1 + Saldo 2)							-639.594,35	-638.400,00	-1.194,35
Finanzierungstätigkeit										
SU 35	Summe Einzahlungen aus der Finanzierungstätigkeit							0,00	0,00	0,00
SU 36	Summe Auszahlungen aus der Finanzierungstätigkeit							0,00	0,00	0,00
SA4	Saldo (4) Geldfluss aus der Finanzierungstätigkeit (35 - 36)							0,00	0,00	0,00
SA5	Saldo (5) Geldfluss aus der voranschlagswirksamen Gebarung (Saldo 3 + Saldo 4)							-639.594,35	-638.400,00	-1.194,35
42	Freie Wohlfahrt									
429	Sonstige Einrichtungen und Maßnahmen									
429000	Dorfservice									
Operative Gebarung										
SU 21 / 31	Summe Erträge / Einzahlungen operative Gebarung				0,00	0,00	0,00	0,00	0,00	0,00

		MVAG MVAG VCQU			Ergebnisrechnung			Finanzierungsrechnung		
		EH	FH		RA 2023	VA 2023	RA - VA	RA 2023	VA 2023	RA - VA
1/429000/757000	Laufende Transferzahlungen an priva Institutionen ohne Erwerbscharakter	2234	3234	27	8.048,00	8.100,00	-52,00	8.048,00	8.100,00	-52,00
SU 22 / 32	Summe Aufwendungen / Auszahlungen operative Gebarung				8.048,00	8.100,00	-52,00	8.048,00	8.100,00	-52,00
SA 0 / SA 1	(0) Nettoergebnis (21 - 22) / (1) Geldfluss operative Gebarung (31 - 32)				-8.048,00	-8.100,00	52,00	-8.048,00	-8.100,00	52,00
SU 23	Summe Haushaltsrücklagen				0,00	0,00	0,00	0,00	0,00	0,00
SA00	Nettoergebnis nach Zuw./Entn. Haushaltsrücklagen (Saldo 0 +/- SU23)				-8.048,00	-8.100,00	52,00			
Investive Gebarung										
SU 33	Summe Einzahlungen investive Gebarung							0,00	0,00	0,00
SU 34	Summe Auszahlungen investive Gebarung							0,00	0,00	0,00
SA2	Saldo (2) Geldfluss aus der Investiven Gebarung (33 - 34)							0,00	0,00	0,00
SA3	Saldo (3) Nettofinanzierungssaldo (Saldo 1 + Saldo 2)							-8.048,00	-8.100,00	52,00
Finanzierungstätigkeit										
SU 35	Summe Einzahlungen aus der Finanzierungstätigkeit							0,00	0,00	0,00
SU 36	Summe Auszahlungen aus der Finanzierungstätigkeit							0,00	0,00	0,00
SA4	Saldo (4) Geldfluss aus der Finanzierungstätigkeit (35 - 36)							0,00	0,00	0,00
SA5	Saldo (5) Geldfluss aus der voranschlagswirksamen Gebarung (Saldo 3 + Saldo 4)							-8.048,00	-8.100,00	52,00
43	Jugendwohlfahrt									
439	Sonstige Einrichtungen und Maßnahmen									
439000	Sonstige Einrichtungen und Maßnahme / Nachtbus									
Operative Gebarung										
2/439000/828000	Rückersätze von Ausgaben	2116	3116	18	11.310,00	11.300,00	10,00	11.310,00	11.300,00	10,00
2/439000/861000	Transfers von Ländern, Förderung Nachtbus	2121	3121	15	9.500,00	9.500,00		9.500,00	9.500,00	
SU 21 / 31	Summe Erträge / Einzahlungen operative Gebarung				20.810,00	20.800,00	10,00	20.810,00	20.800,00	10,00
1/439000/728000	Entgelte für sonstige Leistungen	2225	3225	24	33.350,00	22.000,00	11.350,00	33.350,00	22.000,00	11.350,00
SU 22 / 32	Summe Aufwendungen / Auszahlungen operative Gebarung				33.350,00	22.000,00	11.350,00	33.350,00	22.000,00	11.350,00
SA 0 / SA 1	(0) Nettoergebnis (21 - 22) / (1) Geldfluss operative Gebarung (31 - 32)				-12.540,00	-1.200,00	-11.340,00	-12.540,00	-1.200,00	-11.340,00
SU 23	Summe Haushaltsrücklagen				0,00	0,00	0,00	0,00	0,00	0,00
SA00	Nettoergebnis nach Zuw./Entn. Haushaltsrücklagen (Saldo 0 +/- SU23)				-12.540,00	-1.200,00	-11.340,00			
Investive Gebarung										
SU 33	Summe Einzahlungen investive Gebarung							0,00	0,00	0,00
SU 34	Summe Auszahlungen investive Gebarung							0,00	0,00	0,00
SA2	Saldo (2) Geldfluss aus der Investiven Gebarung (33 - 34)							0,00	0,00	0,00
SA3	Saldo (3) Nettofinanzierungssaldo (Saldo 1 + Saldo 2)							-12.540,00	-1.200,00	-11.340,00
Finanzierungstätigkeit										
SU 35	Summe Einzahlungen aus der Finanzierungstätigkeit							0,00	0,00	0,00

		MVAG MVAG VCQU			Ergebnisrechnung			Finanzierungsrechnung		
		EH	FH		RA 2023	VA 2023	RA - VA	RA 2023	VA 2023	RA - VA
SU 36	Summe Auszahlungen aus der Finanzierungstätigkeit							0,00	0,00	0,00
SA4	Saldo (4) Geldfluss aus der Finanzierungstätigkeit (35 – 36)							0,00	0,00	0,00
SA5	Saldo (5) Geldfluss aus der voranschlagswirksamen Gebarung (Saldo 3 + Saldo 4)							-12.540,00	-1.200,00	-11.340,00
44	Behebung von Notständen									
441	Maßnahmen									
441900	Corona-Krise 2020									
Operative Gebarung										
2/441900/860001	Transfers von Bund - Coronazweckzuschuss	2121	3121	15	1.080,60	13.000,00	-11.919,40	1.080,60	13.000,00	-11.919,40
SU 21 / 31	Summe Erträge / Einzahlungen operative Gebarung				1.080,60	13.000,00	-11.919,40	1.080,60	13.000,00	-11.919,40
1/441900/750000	Transfers an Bund, Bundesfonds und Bundeskammern	2231	3231	26	1.198,10		1.198,10	1.198,10		1.198,10
SU 22 / 32	Summe Aufwendungen / Auszahlungen operative Gebarung				1.198,10	0,00	1.198,10	1.198,10	0,00	1.198,10
SA 0 / SA 1	(0) Nettoergebnis (21 - 22) / (1) Geldfluss operative Gebarung (31 – 32)				-117,50	13.000,00	-13.117,50	-117,50	13.000,00	-13.117,50
SU 23	Summe Haushaltsrücklagen				0,00	0,00	0,00	0,00	0,00	0,00
SA00	Nettoergebnis nach Zuw./Entn. Haushaltsrücklagen (Saldo 0 +/- SU23)				-117,50	13.000,00	-13.117,50			
Investive Gebarung										
SU 33	Summe Einzahlungen investive Gebarung							0,00	0,00	0,00
SU 34	Summe Auszahlungen investive Gebarung							0,00	0,00	0,00
SA2	Saldo (2) Geldfluss aus der Investiven Gebarung (33 – 34)							0,00	0,00	0,00
SA3	Saldo (3) Nettofinanzierungssaldo (Saldo 1 + Saldo 2)							-117,50	13.000,00	-13.117,50
Finanzierungstätigkeit										
SU 35	Summe Einzahlungen aus der Finanzierungstätigkeit							0,00	0,00	0,00
SU 36	Summe Auszahlungen aus der Finanzierungstätigkeit							0,00	0,00	0,00
SA4	Saldo (4) Geldfluss aus der Finanzierungstätigkeit (35 – 36)							0,00	0,00	0,00
SA5	Saldo (5) Geldfluss aus der voranschlagswirksamen Gebarung (Saldo 3 + Saldo 4)							-117,50	13.000,00	-13.117,50

		MVAG	MVAG	VCQU	Ergebnisrechnung			Finanzierungsrechnung		
		EH	FH		RA 2023	VA 2023	RA - VA	RA 2023	VA 2023	RA - VA
5 Gesundheit										
51	Gesundheitsdienst									
510	Medizinische Bereichsversorgung									
510000	Sprengelarzt									
Operative Gebarung										
SU 21 / 31	Summe Erträge / Einzahlungen operative Gebarung				0,00	0,00	0,00	0,00	0,00	0,00
1/510000/751110	Laufende Transferzahlungen an das L	2231	3231	26	4.510,23	4.900,00	-389,77	4.567,40	4.900,00	-332,60
SU 22 / 32	Summe Aufwendungen / Auszahlungen operative Gebarung				4.510,23	4.900,00	-389,77	4.567,40	4.900,00	-332,60
SA 0 / SA 1	(0) Nettoergebnis (21 - 22) / (1) Geldfluss operative Gebarung (31 - 32)				-4.510,23	-4.900,00	389,77	-4.567,40	-4.900,00	332,60
SU 23	Summe Haushaltsrücklagen				0,00	0,00	0,00	0,00	0,00	0,00
SA00	Nettoergebnis nach Zuw./Entn. Haushaltsrücklagen (Saldo 0 +/- SU23)				-4.510,23	-4.900,00	389,77			
Investive Gebarung										
SU 33	Summe Einzahlungen investive Gebarung							0,00	0,00	0,00
SU 34	Summe Auszahlungen investive Gebarung							0,00	0,00	0,00
SA2	Saldo (2) Geldfluss aus der Investiven Gebarung (33 - 34)							0,00	0,00	0,00
SA3	Saldo (3) Nettofinanzierungssaldo (Saldo 1 + Saldo 2)							-4.567,40	-4.900,00	332,60
Finanzierungstätigkeit										
SU 35	Summe Einzahlungen aus der Finanzierungstätigkeit							0,00	0,00	0,00
SU 36	Summe Auszahlungen aus der Finanzierungstätigkeit							0,00	0,00	0,00
SA4	Saldo (4) Geldfluss aus der Finanzierungstätigkeit (35 - 36)							0,00	0,00	0,00
SA5	Saldo (5) Geldfluss aus der voranschlagswirksamen Gebarung (Saldo 3 + Saldo 4)							-4.567,40	-4.900,00	332,60
52	Umweltschutz									
520	Natur- und Landschaftsschutz									
520000	Natur- und Landschaftsschutz									
Operative Gebarung										
SU 21 / 31	Summe Erträge / Einzahlungen operative Gebarung				0,00	0,00	0,00	0,00	0,00	0,00
1/520000/754400	Laufende Transferzahlungen an sonst Träger des öffentlichen Rechtes	2231	3231	26	200,00	200,00		200,00	200,00	
SU 22 / 32	Summe Aufwendungen / Auszahlungen operative Gebarung				200,00	200,00	0,00	200,00	200,00	0,00
SA 0 / SA 1	(0) Nettoergebnis (21 - 22) / (1) Geldfluss operative Gebarung (31 - 32)				-200,00	-200,00	0,00	-200,00	-200,00	0,00
SU 23	Summe Haushaltsrücklagen				0,00	0,00	0,00	0,00	0,00	0,00
SA00	Nettoergebnis nach Zuw./Entn. Haushaltsrücklagen (Saldo 0 +/- SU23)				-200,00	-200,00	0,00			
Investive Gebarung										
SU 33	Summe Einzahlungen investive Gebarung							0,00	0,00	0,00

		MVAG			Ergebnisrechnung			Finanzierungsrechnung		
		EH	FH	VCQU	RA 2023	VA 2023	RA - VA	RA 2023	VA 2023	RA - VA
SU 34	Summe Auszahlungen investive Gebarung							0,00	0,00	0,00
SA2	Saldo (2) Geldfluss aus der Investiven Gebarung (33 – 34)							0,00	0,00	0,00
SA3	Saldo (3) Nettofinanzierungssaldo (Saldo 1 + Saldo 2)							-200,00	-200,00	0,00
Finanzierungstätigkeit										
SU 35	Summe Einzahlungen aus der Finanzierungstätigkeit							0,00	0,00	0,00
SU 36	Summe Auszahlungen aus der Finanzierungstätigkeit							0,00	0,00	0,00
SA4	Saldo (4) Geldfluss aus der Finanzierungstätigkeit (35 – 36)							0,00	0,00	0,00
SA5	Saldo (5) Geldfluss aus der voranschlagswirksamen Gebarung (Saldo 3 + Saldo 4)							-200,00	-200,00	0,00
53	Rettungs- und Warndienste									
530	Rettungsdienste									
530000	Rettungsdienste									
Operative Gebarung										
2/530000/828000	Rückersätze von Aufwendungen	2116	3116	18	85,35	100,00	-14,65	85,35	100,00	-14,65
SU 21 / 31	Summe Erträge / Einzahlungen operative Gebarung				85,35	100,00	-14,65	85,35	100,00	-14,65
1/530000/751140	Laufende Transferzahlungen an das L	2231	3231	26	20.317,56	21.700,00	-1.382,44	20.317,56	21.700,00	-1.382,44
1/530000/757000	Laufende Transferzahlungen Rettungsbeitrag	2234	3234	27	870,70	700,00	170,70	870,70	700,00	170,70
SU 22 / 32	Summe Aufwendungen / Auszahlungen operative Gebarung				21.188,26	22.400,00	-1.211,74	21.188,26	22.400,00	-1.211,74
SA 0 / SA 1	(0) Nettoergebnis (21 - 22) / (1) Geldfluss operative Gebarung (31 – 32)				-21.102,91	-22.300,00	1.197,09	-21.102,91	-22.300,00	1.197,09
SU 23	Summe Haushaltsrücklagen				0,00	0,00	0,00	0,00	0,00	0,00
SA00	Nettoergebnis nach Zuw./Entn. Haushaltsrücklagen (Saldo 0 +/- SU23)				-21.102,91	-22.300,00	1.197,09			
Investive Gebarung										
SU 33	Summe Einzahlungen investive Gebarung							0,00	0,00	0,00
SU 34	Summe Auszahlungen investive Gebarung							0,00	0,00	0,00
SA2	Saldo (2) Geldfluss aus der Investiven Gebarung (33 – 34)							0,00	0,00	0,00
SA3	Saldo (3) Nettofinanzierungssaldo (Saldo 1 + Saldo 2)							-21.102,91	-22.300,00	1.197,09
Finanzierungstätigkeit										
SU 35	Summe Einzahlungen aus der Finanzierungstätigkeit							0,00	0,00	0,00
SU 36	Summe Auszahlungen aus der Finanzierungstätigkeit							0,00	0,00	0,00
SA4	Saldo (4) Geldfluss aus der Finanzierungstätigkeit (35 – 36)							0,00	0,00	0,00
SA5	Saldo (5) Geldfluss aus der voranschlagswirksamen Gebarung (Saldo 3 + Saldo 4)							-21.102,91	-22.300,00	1.197,09

		MVAG			Ergebnisrechnung			Finanzierungsrechnung		
		EH	FH	VCQU	RA 2023	VA 2023	RA - VA	RA 2023	VA 2023	RA - VA
56	Krankenanstalten anderer Rechtsträger									
560	Betriebsabgangsdeckung									
560000	Beiträge d. Gemeinden als Beitragsb									
Operative Gebarung										
2/560000/828000	Rückersätze von Aufwendungen	2116	3116	18	1.274,60		1.274,60	1.274,60		1.274,60
SU 21 / 31	Summe Erträge / Einzahlungen operative Gebarung				1.274,60	0,00	1.274,60	1.274,60	0,00	1.274,60
1/560000/751120	Laufende Transferzahlungen	2231	3231	26	313.026,46	297.700,00	15.326,46	313.026,46	297.700,00	15.326,46
	Betriebsabgang Krankenanstalten									
SU 22 / 32	Summe Aufwendungen / Auszahlungen operative Gebarung				313.026,46	297.700,00	15.326,46	313.026,46	297.700,00	15.326,46
SA 0 / SA 1	(0) Nettoergebnis (21 - 22) / (1) Geldfluss operative Gebarung (31 - 32)				-311.751,86	-297.700,00	-14.051,86	-311.751,86	-297.700,00	-14.051,86
SU 23	Summe Haushaltsrücklagen				0,00	0,00	0,00	0,00	0,00	0,00
SA00	Nettoergebnis nach Zuw./Entn. Haushaltsrücklagen (Saldo 0 +/- SU23)				-311.751,86	-297.700,00	-14.051,86			
Investive Gebarung										
SU 33	Summe Einzahlungen investive Gebarung							0,00	0,00	0,00
SU 34	Summe Auszahlungen investive Gebarung							0,00	0,00	0,00
SA2	Saldo (2) Geldfluss aus der Investiven Gebarung (33 - 34)							0,00	0,00	0,00
SA3	Saldo (3) Nettofinanzierungssaldo (Saldo 1 + Saldo 2)							-311.751,86	-297.700,00	-14.051,86
Finanzierungstätigkeit										
SU 35	Summe Einzahlungen aus der Finanzierungstätigkeit							0,00	0,00	0,00
SU 36	Summe Auszahlungen aus der Finanzierungstätigkeit							0,00	0,00	0,00
SA4	Saldo (4) Geldfluss aus der Finanzierungstätigkeit (35 - 36)							0,00	0,00	0,00
SA5	Saldo (5) Geldfluss aus der voranschlagswirksamen Gebarung (Saldo 3 + Saldo 4)							-311.751,86	-297.700,00	-14.051,86
58	Veterinärmedizin									
581	Maßnahmen der Veterinärmedizin									
581000	Maßnahmen der Veterinärmedizin									
Operative Gebarung										
2/581000/828000	Rückersätze von Aufwendungen	2116	3116	18	1.029,75	1.100,00	-70,25	1.029,75	1.100,00	-70,25
SU 21 / 31	Summe Erträge / Einzahlungen operative Gebarung				1.029,75	1.100,00	-70,25	1.029,75	1.100,00	-70,25
1/581000/728000	Entgelte für sonstige Leistungen	2225	3225	24	1.591,91	1.300,00	291,91	1.354,88	1.300,00	54,88
SU 22 / 32	Summe Aufwendungen / Auszahlungen operative Gebarung				1.591,91	1.300,00	291,91	1.354,88	1.300,00	54,88
SA 0 / SA 1	(0) Nettoergebnis (21 - 22) / (1) Geldfluss operative Gebarung (31 - 32)				-562,16	-200,00	-362,16	-325,13	-200,00	-125,13
SU 23	Summe Haushaltsrücklagen				0,00	0,00	0,00	0,00	0,00	0,00
SA00	Nettoergebnis nach Zuw./Entn. Haushaltsrücklagen (Saldo 0 +/- SU23)				-562,16	-200,00	-362,16			
Investive Gebarung										
SU 33	Summe Einzahlungen investive Gebarung							0,00	0,00	0,00

	MVAG	MVAG	VCQU	Ergebnisrechnung			Finanzierungsrechnung			
				EH	FH	RA 2023	VA 2023	RA - VA	RA 2023	VA 2023
SU 34								0,00	0,00	0,00
								0,00	0,00	0,00
SA2								0,00	0,00	0,00
SA3								-325,13	-200,00	-125,13
Finanzierungstätigkeit										
SU 35								0,00	0,00	0,00
SU 36								0,00	0,00	0,00
SA4								0,00	0,00	0,00
SA5								-325,13	-200,00	-125,13

	MVAG	MVAG	VCQU	Ergebnisrechnung			Finanzierungsrechnung					
				EH	FH		RA 2023	VA 2023	RA - VA	RA 2023	VA 2023	RA - VA
6 Straßen- und Wasserbau, Verkehr												
61	Straßenbau											
612	Gemeindestraßen											
612000	Gemeindestraßen											
Operative Gebarung												
2/612000/813000	Erträge aus der Auflösung von Investitionszuschüssen (Kapitaltransfers)		2127				449.835,47	445.800,00	4.035,47			
2/612000/829000	Sonstige Einnahmen (WV - Wegsanierung)		2116	3116	18		331,30	300,00	31,30	331,30		
2/612000/863100	Laufende Transferzahlungen BH (Gelder STVO)		2121	3121	15		3.085,00	2.300,00	785,00	3.085,00		
SU 21 / 31	Summe Erträge / Einzahlungen operative Gebarung						453.251,77	448.400,00	4.851,77	3.416,30	2.600,00	816,30
1/612000/400000	Geringwertige Wirtschaftsgüter /€ 4		2221	3221	23		3.326,13	3.500,00	-173,87	3.326,13	3.500,00	-173,87
1/612000/402000	Verbrauchsgüter		2221	3221	23		8.028,69	4.200,00	3.828,69	4.493,49	4.200,00	293,49
1/612000/611000	Instandhaltung von Straßenbauten		2224	3224	24		20.329,28	13.000,00	7.329,28	20.329,28	13.000,00	7.329,28
1/612000/680200	Planmäßige Abschreibung		2226				462.526,77	458.800,00	3.726,77			
1/612000/683000	Verluste aus dem Abgang von Sachanlagen und immateriellen Vermögenswerten		2226				133,20		133,20			
1/612000/720109	Verrechnungsstunden Wirtschaftshof Arbeiter		2225	3225	24		12.676,50	12.000,00	676,50	12.676,50	12.000,00	676,50
1/612000/720209	Verrechnungsstunden Wirtschaftshof Fahrzeuge		2225	3225	24		2.966,95	4.500,00	-1.533,05	2.966,95	4.500,00	-1.533,05
1/612000/728000	Entgelte für sonstige Leistungen		2225	3225	24		12.906,15	16.000,00	-3.093,85	12.906,15	16.000,00	-3.093,85
1/612000/729900	S.Ausg./Interessentbtrg.Embergeralm		2225	3225	24		4.948,00	5.000,00	-52,00	4.948,00	5.000,00	-52,00
SU 22 / 32	Summe Aufwendungen / Auszahlungen operative Gebarung						527.841,67	517.000,00	10.841,67	61.646,50	58.200,00	3.446,50
SA 0 / SA 1	(0) Nettoergebnis (21 - 22) / (1) Geldfluss operative Gebarung (31 - 32)						-74.589,90	-68.600,00	-5.989,90	-58.230,20	-55.600,00	-2.630,20
SU 23	Summe Haushaltsrücklagen						0,00	0,00	0,00	0,00	0,00	0,00
SA00	Nettoergebnis nach Zuw./Entn. Haushaltsrücklagen (Saldo 0 +/- SU23)						-74.589,90	-68.600,00	-5.989,90			
Investive Gebarung												
2/612000/301100	Bedarfszuweisung OH			3331	1 33					120.000,00	120.000,00	
2/612000/307000	Interessentenbeiträge			3334	1 34					7.644,32		7.644,32
SU 33	Summe Einzahlungen investive Gebarung									127.644,32	120.000,00	7.644,32
1/612000/002000	Straßenbauten			3412	1 40					124.075,68	120.000,00	4.075,68
1/612000/003000	Grundstücke zu Straßenbauten			3412	40					36,00		36,00
SU 34	Summe Auszahlungen investive Gebarung									124.111,68	120.000,00	4.111,68
SA2	Saldo (2) Geldfluss aus der Investiven Gebarung (33 - 34)									3.532,64	0,00	3.532,64
SA3	Saldo (3) Nettofinanzierungssaldo (Saldo 1 + Saldo 2)									-54.697,56	-55.600,00	902,44

		MVAG	MVAG	VCQU	Ergebnisrechnung			Finanzierungsrechnung		
		EH	FH		RA 2023	VA 2023	RA - VA	RA 2023	VA 2023	RA - VA
Finanzierungstätigkeit										
SU 35	Summe Einzahlungen aus der Finanzierungstätigkeit							0,00	0,00	0,00
SU 36	Summe Auszahlungen aus der Finanzierungstätigkeit							0,00	0,00	0,00
SA4	Saldo (4) Geldfluss aus der Finanzierungstätigkeit (35 – 36)							0,00	0,00	0,00
SA5	Saldo (5) Geldfluss aus der voranschlagswirksamen Gebarung (Saldo 3 + Saldo 4)							-54.697,56	-55.600,00	902,44
612001 Unwetterschäden 2019										
Operative Gebarung										
6/612001/861100	Transfers von Ländern, Landesfonds und Landeskammern	2121	3121	1 15	6.200,00	6.200,00		6.200,00	6.200,00	
SU 21 / 31	Summe Erträge / Einzahlungen operative Gebarung				6.200,00	6.200,00	0,00	6.200,00	6.200,00	0,00
SU 22 / 32	Summe Aufwendungen / Auszahlungen operative Gebarung				0,00	0,00	0,00	0,00	0,00	0,00
SA 0 / SA 1	(0) Nettoergebnis (21 - 22) / (1) Geldfluss operative Gebarung (31 – 32)				6.200,00	6.200,00	0,00	6.200,00	6.200,00	0,00
SU 23	Summe Haushaltsrücklagen				0,00	0,00	0,00	0,00	0,00	0,00
SA00	Nettoergebnis nach Zuw./Entn. Haushaltsrücklagen (Saldo 0 +/- SU23)				6.200,00	6.200,00	0,00			
Investive Gebarung										
SU 33	Summe Einzahlungen investive Gebarung							0,00	0,00	0,00
SU 34	Summe Auszahlungen investive Gebarung							0,00	0,00	0,00
SA2	Saldo (2) Geldfluss aus der Investiven Gebarung (33 – 34)							0,00	0,00	0,00
SA3	Saldo (3) Nettofinanzierungssaldo (Saldo 1 + Saldo 2)							6.200,00	6.200,00	0,00
Finanzierungstätigkeit										
SU 35	Summe Einzahlungen aus der Finanzierungstätigkeit							0,00	0,00	0,00
SU 36	Summe Auszahlungen aus der Finanzierungstätigkeit							0,00	0,00	0,00
SA4	Saldo (4) Geldfluss aus der Finanzierungstätigkeit (35 – 36)							0,00	0,00	0,00
SA5	Saldo (5) Geldfluss aus der voranschlagswirksamen Gebarung (Saldo 3 + Saldo 4)							6.200,00	6.200,00	0,00
612600 Gemeindefstraßen Modell Kärnten										
Operative Gebarung										
SU 21 / 31	Summe Erträge / Einzahlungen operative Gebarung				0,00	0,00	0,00	0,00	0,00	0,00
1/612600/728000	Entgelte für sonstige Leistungen	2225	3225	24	3.073,20	4.000,00	-926,80	3.073,20	4.000,00	-926,80
SU 22 / 32	Summe Aufwendungen / Auszahlungen operative Gebarung				3.073,20	4.000,00	-926,80	3.073,20	4.000,00	-926,80
SA 0 / SA 1	(0) Nettoergebnis (21 - 22) / (1) Geldfluss operative Gebarung (31 – 32)				-3.073,20	-4.000,00	926,80	-3.073,20	-4.000,00	926,80
SU 23	Summe Haushaltsrücklagen				0,00	0,00	0,00	0,00	0,00	0,00
SA00	Nettoergebnis nach Zuw./Entn. Haushaltsrücklagen (Saldo 0 +/- SU23)				-3.073,20	-4.000,00	926,80			
Investive Gebarung										
SU 33	Summe Einzahlungen investive Gebarung							0,00	0,00	0,00
SU 34	Summe Auszahlungen investive Gebarung							0,00	0,00	0,00
SA2	Saldo (2) Geldfluss aus der Investiven Gebarung (33 – 34)							0,00	0,00	0,00

		MVAG			Ergebnisrechnung			Finanzierungsrechnung		
		EH	FH	VCQU	RA 2023	VA 2023	RA - VA	RA 2023	VA 2023	RA - VA
SA3	Saldo (3) Nettofinanzierungssaldo (Saldo 1 + Saldo 2)							-3.073,20	-4.000,00	926,80
Finanzierungstätigkeit										
SU 35	Summe Einzahlungen aus der Finanzierungstätigkeit							0,00	0,00	0,00
SU 36	Summe Auszahlungen aus der Finanzierungstätigkeit							0,00	0,00	0,00
SA4	Saldo (4) Geldfluss aus der Finanzierungstätigkeit (35 – 36)							0,00	0,00	0,00
SA5	Saldo (5) Geldfluss aus der voranschlagswirksamen Gebarung (Saldo 3 + Saldo 4)							-3.073,20	-4.000,00	926,80
616	Sonstige Straßen und Wege									
616000	Sonstige Straßen und Wege									
Operative Gebarung										
2/616000/828000	Rückersätze von Aufwendungen (durch TVB)	2116	3116	18	1.984,56	2.000,00	-15,44	1.984,56	2.000,00	-15,44
2/616000/861000	Transfers von Ländern (Mountainbikewege - Weissensee)	2121	3121	15	1.292,00	1.200,00	92,00	1.292,00	1.200,00	92,00
SU 21 / 31	Summe Erträge / Einzahlungen operative Gebarung				3.276,56	3.200,00	76,56	3.276,56	3.200,00	76,56
1/616000/400000	Geringwertige Wirtschaftsgüter (GWG)	2221	3221	23	380,18	400,00	-19,82	380,18	400,00	-19,82
1/616000/640000	Rechts- und Beratungsaufwand	2222	3222	24		200,00	-200,00		200,00	-200,00
1/616000/720109	Verrechnungstunden Wirtschaftshof Arbeiter	2225	3225	24	3.609,00	3.300,00	309,00	3.609,00	3.300,00	309,00
1/616000/720209	Verrechnungstunden Wirtschaftshof Fahrzeuge	2225	3225	24	1.053,50	1.200,00	-146,50	1.053,50	1.200,00	-146,50
1/616000/729000	Sonstige Ausgaben	2225	3225	24	6.953,36	7.500,00	-546,64	6.953,36	7.500,00	-546,64
1/616000/757000	Transfers an private Organisationen (Mountainbikewege - Weissensee)	2234	3234	27	2.860,47	2.900,00	-39,53	2.860,47	2.900,00	-39,53
SU 22 / 32	Summe Aufwendungen / Auszahlungen operative Gebarung				14.856,51	15.500,00	-643,49	14.856,51	15.500,00	-643,49
SA 0 / SA 1	(0) Nettoergebnis (21 - 22) / (1) Geldfluss operative Gebarung (31 – 32)				-11.579,95	-12.300,00	720,05	-11.579,95	-12.300,00	720,05
SU 23	Summe Haushaltsrücklagen				0,00	0,00	0,00	0,00	0,00	0,00
SA00	Nettoergebnis nach Zuw./Entn. Haushaltsrücklagen (Saldo 0 +/- SU23)				-11.579,95	-12.300,00	720,05			
Investive Gebarung										
SU 33	Summe Einzahlungen investive Gebarung							0,00	0,00	0,00
SU 34	Summe Auszahlungen investive Gebarung							0,00	0,00	0,00
SA2	Saldo (2) Geldfluss aus der Investiven Gebarung (33 – 34)							0,00	0,00	0,00
SA3	Saldo (3) Nettofinanzierungssaldo (Saldo 1 + Saldo 2)							-11.579,95	-12.300,00	720,05
Finanzierungstätigkeit										
SU 35	Summe Einzahlungen aus der Finanzierungstätigkeit							0,00	0,00	0,00
SU 36	Summe Auszahlungen aus der Finanzierungstätigkeit							0,00	0,00	0,00
SA4	Saldo (4) Geldfluss aus der Finanzierungstätigkeit (35 – 36)							0,00	0,00	0,00
SA5	Saldo (5) Geldfluss aus der voranschlagswirksamen Gebarung (Saldo 3 + Saldo 4)							-11.579,95	-12.300,00	720,05

		MVAG	MVAG	VCQU	Ergebnisrechnung			Finanzierungsrechnung		
		EH	FH		RA 2023	VA 2023	RA - VA	RA 2023	VA 2023	RA - VA
63	Schutzwasserbau									
630	Bundesflüsse									
630000	Bundesflüsse									
Operative Gebarung										
2/630000/828000	Rückersätze von Aufwendungen (Drauerbauung)	2116	3116	18	155,13	200,00	-44,87	155,13	200,00	-44,87
SU 21 / 31	Summe Erträge / Einzahlungen operative Gebarung				155,13	200,00	-44,87	155,13	200,00	-44,87
1/630000/729000	Sonstige Ausgaben	2225	3225	24	1.200,00	2.100,00	-900,00	1.200,00	2.100,00	-900,00
SU 22 / 32	Summe Aufwendungen / Auszahlungen operative Gebarung				1.200,00	2.100,00	-900,00	1.200,00	2.100,00	-900,00
SA 0 / SA 1	(0) Nettoergebnis (21 - 22) / (1) Geldfluss operative Gebarung (31 - 32)				-1.044,87	-1.900,00	855,13	-1.044,87	-1.900,00	855,13
SU 23	Summe Haushaltsrücklagen				0,00	0,00	0,00	0,00	0,00	0,00
SA00	Nettoergebnis nach Zuw./Entn. Haushaltsrücklagen (Saldo 0 +/- SU23)				-1.044,87	-1.900,00	855,13			
Investive Gebarung										
SU 33	Summe Einzahlungen investive Gebarung							0,00	0,00	0,00
SU 34	Summe Auszahlungen investive Gebarung							0,00	0,00	0,00
SA2	Saldo (2) Geldfluss aus der Investiven Gebarung (33 - 34)							0,00	0,00	0,00
SA3	Saldo (3) Nettofinanzierungssaldo (Saldo 1 + Saldo 2)							-1.044,87	-1.900,00	855,13
Finanzierungstätigkeit										
SU 35	Summe Einzahlungen aus der Finanzierungstätigkeit							0,00	0,00	0,00
SU 36	Summe Auszahlungen aus der Finanzierungstätigkeit							0,00	0,00	0,00
SA4	Saldo (4) Geldfluss aus der Finanzierungstätigkeit (35 - 36)							0,00	0,00	0,00
SA5	Saldo (5) Geldfluss aus der voranschlagswirksamen Gebarung (Saldo 3 + Saldo 4)							-1.044,87	-1.900,00	855,13
633	Wildbachverbauung									
633000	Wildbachverbauung									
Operative Gebarung										
2/633000/828000	Rückersätze von Aufwendungen	2116	3116	18	2.100,00	2.100,00		2.100,00	2.100,00	
SU 21 / 31	Summe Erträge / Einzahlungen operative Gebarung				2.100,00	2.100,00	0,00	2.100,00	2.100,00	0,00
1/633000/710000	Öffentliche Abgaben, ohne Gebühren gemäß FAG	2225	3225	24	3.120,00	4.000,00	-880,00	3.120,00	4.000,00	-880,00
SU 22 / 32	Summe Aufwendungen / Auszahlungen operative Gebarung				3.120,00	4.000,00	-880,00	3.120,00	4.000,00	-880,00
SA 0 / SA 1	(0) Nettoergebnis (21 - 22) / (1) Geldfluss operative Gebarung (31 - 32)				-1.020,00	-1.900,00	880,00	-1.020,00	-1.900,00	880,00
SU 23	Summe Haushaltsrücklagen				0,00	0,00	0,00	0,00	0,00	0,00
SA00	Nettoergebnis nach Zuw./Entn. Haushaltsrücklagen (Saldo 0 +/- SU23)				-1.020,00	-1.900,00	880,00			
Investive Gebarung										
SU 33	Summe Einzahlungen investive Gebarung							0,00	0,00	0,00
SU 34	Summe Auszahlungen investive Gebarung							0,00	0,00	0,00

		MVAG			Ergebnisrechnung			Finanzierungsrechnung		
		EH	FH	VCQU	RA 2023	VA 2023	RA - VA	RA 2023	VA 2023	RA - VA
SA2	Saldo (2) Geldfluss aus der Investiven Gebarung (33 – 34)							0,00	0,00	0,00
SA3	Saldo (3) Nettofinanzierungssaldo (Saldo 1 + Saldo 2)							-1.020,00	-1.900,00	880,00
Finanzierungstätigkeit										
SU 35	Summe Einzahlungen aus der Finanzierungstätigkeit							0,00	0,00	0,00
SU 36	Summe Auszahlungen aus der Finanzierungstätigkeit							0,00	0,00	0,00
SA4	Saldo (4) Geldfluss aus der Finanzierungstätigkeit (35 – 36)							0,00	0,00	0,00
SA5	Saldo (5) Geldfluss aus der voranschlagswirksamen Gebarung (Saldo 3 + Saldo 4)							-1.020,00	-1.900,00	880,00
639	Sonstige Einrichtungen und Maßnahmen									
639000	Sonstige Einrichtungen und Maßnahme (z.B.Bachregulierung,Bachinstandhal									
Operative Gebarung										
SU 21 / 31	Summe Erträge / Einzahlungen operative Gebarung				0,00	0,00	0,00	0,00	0,00	0,00
1/639000/613000	Instandhaltung von sonstigen Grundstückseinrichtungen	2224	3224	24	357,00	1.500,00	-1.143,00		1.500,00	-1.500,00
SU 22 / 32	Summe Aufwendungen / Auszahlungen operative Gebarung				357,00	1.500,00	-1.143,00	0,00	1.500,00	-1.500,00
SA 0 / SA 1	(0) Nettoergebnis (21 - 22) / (1) Geldfluss operative Gebarung (31 – 32)				-357,00	-1.500,00	1.143,00	0,00	-1.500,00	1.500,00
SU 23	Summe Haushaltsrücklagen				0,00	0,00	0,00	0,00	0,00	0,00
SA00	Nettoergebnis nach Zuw./Entn. Haushaltsrücklagen (Saldo 0 +/- SU23)				-357,00	-1.500,00	1.143,00			
Investive Gebarung										
SU 33	Summe Einzahlungen investive Gebarung							0,00	0,00	0,00
SU 34	Summe Auszahlungen investive Gebarung							0,00	0,00	0,00
SA2	Saldo (2) Geldfluss aus der Investiven Gebarung (33 – 34)							0,00	0,00	0,00
SA3	Saldo (3) Nettofinanzierungssaldo (Saldo 1 + Saldo 2)							0,00	-1.500,00	1.500,00
Finanzierungstätigkeit										
SU 35	Summe Einzahlungen aus der Finanzierungstätigkeit							0,00	0,00	0,00
SU 36	Summe Auszahlungen aus der Finanzierungstätigkeit							0,00	0,00	0,00
SA4	Saldo (4) Geldfluss aus der Finanzierungstätigkeit (35 – 36)							0,00	0,00	0,00
SA5	Saldo (5) Geldfluss aus der voranschlagswirksamen Gebarung (Saldo 3 + Saldo 4)							0,00	-1.500,00	1.500,00
69	Verkehr, Sonstiges									
690	Verkehr, Sonstiges									
690000	Verkehr, Sonstiges									
Operative Gebarung										
2/690000/828000	Rückersätze von Aufwendungen	2116	3116	18	2.256,00		2.256,00			
SU 21 / 31	Summe Erträge / Einzahlungen operative Gebarung				2.256,00	0,00	2.256,00	0,00	0,00	0,00

		MVAG MVAG VCQU			Ergebnisrechnung			Finanzierungsrechnung		
		EH	FH	VCQU	RA 2023	VA 2023	RA - VA	RA 2023	VA 2023	RA - VA
1/690000/754500	Laufende Transferzahlungen an Verkehrsbund	2231	3231	26	15.290,00	16.700,00	-1.410,00	15.290,00	16.700,00	-1.410,00
SU 22 / 32	Summe Aufwendungen / Auszahlungen operative Gebarung				15.290,00	16.700,00	-1.410,00	15.290,00	16.700,00	-1.410,00
SA 0 / SA 1	(0) Nettoergebnis (21 - 22) / (1) Geldfluss operative Gebarung (31 - 32)				-13.034,00	-16.700,00	3.666,00	-15.290,00	-16.700,00	1.410,00
SU 23	Summe Haushaltsrücklagen				0,00	0,00	0,00	0,00	0,00	0,00
SA00	Nettoergebnis nach Zuw./Entn. Haushaltsrücklagen (Saldo 0 +/- SU23)				-13.034,00	-16.700,00	3.666,00			
Investive Gebarung										
SU 33	Summe Einzahlungen investive Gebarung							0,00	0,00	0,00
SU 34	Summe Auszahlungen investive Gebarung							0,00	0,00	0,00
SA2	Saldo (2) Geldfluss aus der Investiven Gebarung (33 - 34)							0,00	0,00	0,00
SA3	Saldo (3) Nettofinanzierungssaldo (Saldo 1 + Saldo 2)							-15.290,00	-16.700,00	1.410,00
Finanzierungstätigkeit										
SU 35	Summe Einzahlungen aus der Finanzierungstätigkeit							0,00	0,00	0,00
SU 36	Summe Auszahlungen aus der Finanzierungstätigkeit							0,00	0,00	0,00
SA4	Saldo (4) Geldfluss aus der Finanzierungstätigkeit (35 - 36)							0,00	0,00	0,00
SA5	Saldo (5) Geldfluss aus der voranschlagswirksamen Gebarung (Saldo 3 + Saldo 4)							-15.290,00	-16.700,00	1.410,00

		MVAG	MVAG	VCQU	Ergebnisrechnung			Finanzierungsrechnung		
		EH	FH		RA 2023	VA 2023	RA - VA	RA 2023	VA 2023	RA - VA
7 Wirtschaftsförderung										
71	Grundlagenverbesserung in der Land- und Forstwirtschaft									
710	Land- und forstwirtschaftlicher Wegebau									
710000	Land- und forstwirtschaftlicher Weg									
Operative Gebarung										
SU 21 / 31	Summe Erträge / Einzahlungen operative Gebarung				0,00	0,00	0,00	0,00	0,00	0,00
1/710000/757000	Laufende Transferzahlungen an priva Institutionen ohne Erwerbscharakter	2234	3234	27	12.242,12	12.300,00	-57,88	12.242,12	12.300,00	-57,88
SU 22 / 32	Summe Aufwendungen / Auszahlungen operative Gebarung				12.242,12	12.300,00	-57,88	12.242,12	12.300,00	-57,88
SA 0 / SA 1	(0) Nettoergebnis (21 - 22) / (1) Geldfluss operative Gebarung (31 - 32)				-12.242,12	-12.300,00	57,88	-12.242,12	-12.300,00	57,88
SU 23	Summe Haushaltsrücklagen				0,00	0,00	0,00	0,00	0,00	0,00
SA00	Nettoergebnis nach Zuw./Entn. Haushaltsrücklagen (Saldo 0 +/- SU23)				-12.242,12	-12.300,00	57,88			
Investive Gebarung										
SU 33	Summe Einzahlungen investive Gebarung							0,00	0,00	0,00
SU 34	Summe Auszahlungen investive Gebarung							0,00	0,00	0,00
SA2	Saldo (2) Geldfluss aus der Investiven Gebarung (33 - 34)							0,00	0,00	0,00
SA3	Saldo (3) Nettofinanzierungssaldo (Saldo 1 + Saldo 2)							-12.242,12	-12.300,00	57,88
Finanzierungstätigkeit										
SU 35	Summe Einzahlungen aus der Finanzierungstätigkeit							0,00	0,00	0,00
SU 36	Summe Auszahlungen aus der Finanzierungstätigkeit							0,00	0,00	0,00
SA4	Saldo (4) Geldfluss aus der Finanzierungstätigkeit (35 - 36)							0,00	0,00	0,00
SA5	Saldo (5) Geldfluss aus der voranschlagswirksamen Gebarung (Saldo 3 + Saldo 4)							-12.242,12	-12.300,00	57,88
713	Elektrifizierung und Mechanisierung									
713000	Elektrifizierung und Mechanisierung									
Operative Gebarung										
SU 21 / 31	Summe Erträge / Einzahlungen operative Gebarung				0,00	0,00	0,00	0,00	0,00	0,00
1/713000/757000	Transfers an private Organisationen ohne Erwerbszweck	2234	3234	27	2.180,00	1.500,00	680,00	2.180,00	1.500,00	680,00
SU 22 / 32	Summe Aufwendungen / Auszahlungen operative Gebarung				2.180,00	1.500,00	680,00	2.180,00	1.500,00	680,00
SA 0 / SA 1	(0) Nettoergebnis (21 - 22) / (1) Geldfluss operative Gebarung (31 - 32)				-2.180,00	-1.500,00	-680,00	-2.180,00	-1.500,00	-680,00
SU 23	Summe Haushaltsrücklagen				0,00	0,00	0,00	0,00	0,00	0,00
SA00	Nettoergebnis nach Zuw./Entn. Haushaltsrücklagen (Saldo 0 +/- SU23)				-2.180,00	-1.500,00	-680,00			
Investive Gebarung										
SU 33	Summe Einzahlungen investive Gebarung							0,00	0,00	0,00
SU 34	Summe Auszahlungen investive Gebarung							0,00	0,00	0,00
SA2	Saldo (2) Geldfluss aus der Investiven Gebarung (33 - 34)							0,00	0,00	0,00

		MVAG			Ergebnisrechnung			Finanzierungsrechnung		
		EH	FH	VCQU	RA 2023	VA 2023	RA - VA	RA 2023	VA 2023	RA - VA
SA3	Saldo (3) Nettofinanzierungssaldo (Saldo 1 + Saldo 2)							-2.180,00	-1.500,00	-680,00
Finanzierungstätigkeit										
SU 35	Summe Einzahlungen aus der Finanzierungstätigkeit							0,00	0,00	0,00
SU 36	Summe Auszahlungen aus der Finanzierungstätigkeit							0,00	0,00	0,00
SA4	Saldo (4) Geldfluss aus der Finanzierungstätigkeit (35 – 36)							0,00	0,00	0,00
SA5	Saldo (5) Geldfluss aus der voranschlagswirksamen Gebarung (Saldo 3 + Saldo 4)							-2.180,00	-1.500,00	-680,00
74	Sonstige Förderung der Land- und Forstwirtschaft									
742	Produktionsförderung									
742000	Produktionsförderung									
Operative Gebarung										
SU 21 / 31	Summe Erträge / Einzahlungen operative Gebarung				0,00	0,00	0,00	0,00	0,00	0,00
1/742000/768000	Landwirtschaftsförderung Deckfähiges Rind / Flächenprämie	2234	3234	27	7.126,68	7.100,00	26,68	7.126,68	7.100,00	26,68
1/742000/768001	Landwirtschaftsförderung Bienen	2234	3234	27	3.130,00	3.200,00	-70,00	3.130,00	3.200,00	-70,00
1/742000/768002	Landwirtschaftsförderung Tierseuchenfonds	2234	3234	27	1.103,55	1.200,00	-96,45	1.103,55	1.200,00	-96,45
SU 22 / 32	Summe Aufwendungen / Auszahlungen operative Gebarung				11.360,23	11.500,00	-139,77	11.360,23	11.500,00	-139,77
SA 0 / SA 1	(0) Nettoergebnis (21 - 22) / (1) Geldfluss operative Gebarung (31 – 32)				-11.360,23	-11.500,00	139,77	-11.360,23	-11.500,00	139,77
SU 23	Summe Haushaltsrücklagen				0,00	0,00	0,00	0,00	0,00	0,00
SA00	Nettoergebnis nach Zuw./Entn. Haushaltsrücklagen (Saldo 0 +/- SU23)				-11.360,23	-11.500,00	139,77			
Investive Gebarung										
SU 33	Summe Einzahlungen investive Gebarung							0,00	0,00	0,00
SU 34	Summe Auszahlungen investive Gebarung							0,00	0,00	0,00
SA2	Saldo (2) Geldfluss aus der Investiven Gebarung (33 – 34)							0,00	0,00	0,00
SA3	Saldo (3) Nettofinanzierungssaldo (Saldo 1 + Saldo 2)							-11.360,23	-11.500,00	139,77
Finanzierungstätigkeit										
SU 35	Summe Einzahlungen aus der Finanzierungstätigkeit							0,00	0,00	0,00
SU 36	Summe Auszahlungen aus der Finanzierungstätigkeit							0,00	0,00	0,00
SA4	Saldo (4) Geldfluss aus der Finanzierungstätigkeit (35 – 36)							0,00	0,00	0,00
SA5	Saldo (5) Geldfluss aus der voranschlagswirksamen Gebarung (Saldo 3 + Saldo 4)							-11.360,23	-11.500,00	139,77

		MVAG			Ergebnisrechnung			Finanzierungsrechnung		
		EH	FH	VCQU	RA 2023	VA 2023	RA - VA	RA 2023	VA 2023	RA - VA
77	Förderung des Fremdenverkehrs									
770	Einrichtungen zur Förderung des Fremdenverkehrs									
770000	Einrichtungen zur Förderung des Fremdenverkehrs									
Operative Gebarung										
2/770000/808000	Kärnten Cards	2116	3116	16	15.468,00	15.500,00	-32,00	15.468,00	15.500,00	-32,00
2/770000/808200	Veräußerung v.Handelswaren(Meldeblo	2116	3116	16	491,00	500,00	-9,00	491,00	500,00	-9,00
2/770000/829000	Sonstige Einnahmen	2116	3116	18		100,00	-100,00		100,00	-100,00
SU 21 / 31	Summe Erträge / Einzahlungen operative Gebarung				15.959,00	16.100,00	-141,00	15.959,00	16.100,00	-141,00
1/770000/402000	Verbrauchsgüter - Meldeblöcke	2221	3221	23	352,80	500,00	-147,20	352,80	500,00	-147,20
1/770000/413000	Ankauf von Handelswaren - Kärnten Cards	2221	3221	23	14.581,28	14.600,00	-18,72	14.581,28	14.600,00	-18,72
SU 22 / 32	Summe Aufwendungen / Auszahlungen operative Gebarung				14.934,08	15.100,00	-165,92	14.934,08	15.100,00	-165,92
SA 0 / SA 1	(0) Nettoergebnis (21 - 22) / (1) Geldfluss operative Gebarung (31 - 32)				1.024,92	1.000,00	24,92	1.024,92	1.000,00	24,92
SU 23	Summe Haushaltsrücklagen				0,00	0,00	0,00	0,00	0,00	0,00
SA00	Nettoergebnis nach Zuw./Entn. Haushaltsrücklagen (Saldo 0 +/- SU23)				1.024,92	1.000,00	24,92			
Investive Gebarung										
SU 33	Summe Einzahlungen investive Gebarung							0,00	0,00	0,00
SU 34	Summe Auszahlungen investive Gebarung							0,00	0,00	0,00
SA2	Saldo (2) Geldfluss aus der Investiven Gebarung (33 - 34)							0,00	0,00	0,00
SA3	Saldo (3) Nettofinanzierungssaldo (Saldo 1 + Saldo 2)							1.024,92	1.000,00	24,92
Finanzierungstätigkeit										
SU 35	Summe Einzahlungen aus der Finanzierungstätigkeit							0,00	0,00	0,00
SU 36	Summe Auszahlungen aus der Finanzierungstätigkeit							0,00	0,00	0,00
SA4	Saldo (4) Geldfluss aus der Finanzierungstätigkeit (35 - 36)							0,00	0,00	0,00
SA5	Saldo (5) Geldfluss aus der voranschlagswirksamen Gebarung (Saldo 3 + Saldo 4)							1.024,92	1.000,00	24,92
771	Maßnahmen zur Förderung des Fremdenverkehrs									
771000	Maßnahmen z. Förderung d.Fremdenver									
Operative Gebarung										
2/771000/829000	Sonstige Einnahmen	2116	3116	18	6.000,00	6.000,00		6.000,00	6.000,00	
2/771000/861100	Transfers von Ländern, Landesfonds und Landeskammern	2121	3121	15	5.000,00	5.000,00		5.000,00	5.000,00	
SU 21 / 31	Summe Erträge / Einzahlungen operative Gebarung				11.000,00	11.000,00	0,00	11.000,00	11.000,00	0,00
1/771000/720109	Verrechnungsstunden Wirtschaftshof Arbeiter	2225	3225	24	4.050,00	8.000,00	-3.950,00	4.050,00	8.000,00	-3.950,00
1/771000/720209	Verrechnungsstunden Wirtschaftshof Fahrzeuge	2225	3225	24	931,00	1.500,00	-569,00	931,00	1.500,00	-569,00
1/771000/728000	Entgelte für sonstige Leistungen	2225	3225	24	3.728,13	3.000,00	728,13	3.728,13	3.000,00	728,13

		MVAG			Ergebnisrechnung			Finanzierungsrechnung		
		EH	FH	VCQU	RA 2023	VA 2023	RA - VA	RA 2023	VA 2023	RA - VA
1/771000/752000	Transfers an Gemeinden - IKZ Zahlung	2231	3231	26	10.000,00	5.000,00	5.000,00	10.000,00	5.000,00	5.000,00
1/771000/757000	Laufende Transferzahlungen an private Institutionen ohne Erwerbscharakter	2234	3234	27	55.684,22	56.000,00	-315,78	55.684,22	56.000,00	-315,78
SU 22 / 32	Summe Aufwendungen / Auszahlungen operative Gebarung				74.393,35	73.500,00	893,35	74.393,35	73.500,00	893,35
SA 0 / SA 1	(0) Nettoergebnis (21 - 22) / (1) Geldfluss operative Gebarung (31 - 32)				-63.393,35	-62.500,00	-893,35	-63.393,35	-62.500,00	-893,35
SU 23	Summe Haushaltsrücklagen				0,00	0,00	0,00	0,00	0,00	0,00
SA00	Nettoergebnis nach Zuw./Entn. Haushaltsrücklagen (Saldo 0 +/- SU23)				-63.393,35	-62.500,00	-893,35			
Investive Gebarung										
SU 33	Summe Einzahlungen investive Gebarung							0,00	0,00	0,00
SU 34	Summe Auszahlungen investive Gebarung							0,00	0,00	0,00
SA2	Saldo (2) Geldfluss aus der Investiven Gebarung (33 - 34)							0,00	0,00	0,00
SA3	Saldo (3) Nettofinanzierungssaldo (Saldo 1 + Saldo 2)							-63.393,35	-62.500,00	-893,35
Finanzierungstätigkeit										
SU 35	Summe Einzahlungen aus der Finanzierungstätigkeit							0,00	0,00	0,00
SU 36	Summe Auszahlungen aus der Finanzierungstätigkeit							0,00	0,00	0,00
SA4	Saldo (4) Geldfluss aus der Finanzierungstätigkeit (35 - 36)							0,00	0,00	0,00
SA5	Saldo (5) Geldfluss aus der voranschlagswirksamen Gebarung (Saldo 3 + Saldo 4)							-63.393,35	-62.500,00	-893,35
78	Förderung von Handel, Gewerbe und Industrie									
782	Wirtschaftspolitische Maßnahmen									
782000	Förderung Gewerbe - Kommunalsteuer									
Operative Gebarung										
SU 21 / 31	Summe Erträge / Einzahlungen operative Gebarung				0,00	0,00	0,00	0,00	0,00	0,00
1/782000/755000	Laufende Transferzahlungen an sonstige Unternehmen	2233	3233	27		3.500,00	-3.500,00		3.500,00	-3.500,00
SU 22 / 32	Summe Aufwendungen / Auszahlungen operative Gebarung				0,00	3.500,00	-3.500,00	0,00	3.500,00	-3.500,00
SA 0 / SA 1	(0) Nettoergebnis (21 - 22) / (1) Geldfluss operative Gebarung (31 - 32)				0,00	-3.500,00	3.500,00	0,00	-3.500,00	3.500,00
SU 23	Summe Haushaltsrücklagen				0,00	0,00	0,00	0,00	0,00	0,00
SA00	Nettoergebnis nach Zuw./Entn. Haushaltsrücklagen (Saldo 0 +/- SU23)				0,00	-3.500,00	3.500,00			
Investive Gebarung										
SU 33	Summe Einzahlungen investive Gebarung							0,00	0,00	0,00
SU 34	Summe Auszahlungen investive Gebarung							0,00	0,00	0,00
SA2	Saldo (2) Geldfluss aus der Investiven Gebarung (33 - 34)							0,00	0,00	0,00
SA3	Saldo (3) Nettofinanzierungssaldo (Saldo 1 + Saldo 2)							0,00	-3.500,00	3.500,00
Finanzierungstätigkeit										
SU 35	Summe Einzahlungen aus der Finanzierungstätigkeit							0,00	0,00	0,00
SU 36	Summe Auszahlungen aus der Finanzierungstätigkeit							0,00	0,00	0,00

	MVAG MVAG VCQU		Ergebnisrechnung			Finanzierungsrechnung		
	EH	FH	RA 2023	VA 2023	RA - VA	RA 2023	VA 2023	RA - VA
SA4						0,00	0,00	0,00
	Saldo (4) Geldfluss aus der Finanzierungstätigkeit (35 – 36)							
SA5						0,00	-3.500,00	3.500,00
	Saldo (5) Geldfluss aus der voranschlagswirksamen Gebarung (Saldo 3 + Saldo 4)							

	MVAG EH	MVAG FH	VCQU	Ergebnisrechnung			Finanzierungsrechnung			
				RA 2023	VA 2023	RA - VA	RA 2023	VA 2023	RA - VA	
8 Dienstleistungen										
81	Öffentliche Einrichtungen (soweit nicht dem Abschnitt 85 zuzuordnen)									
814	Straßenreinigung									
814000	Straßenreinigung									
Operative Gebarung										
2/814000/810000	Erträge aus Leistungen	2114	3114	13	200,00	200,00		14,00	200,00	-186,00
2/814000/828000	Rückersätze von Aufwendungen	2116	3116	18	134,40	200,00	-65,60	134,40	200,00	-65,60
SU 21 / 31	Summe Erträge / Einzahlungen operative Gebarung				334,40	400,00	-65,60	148,40	400,00	-251,60
1/814000/402000	Verbrauchsgüter	2221	3221	23	12.063,46	13.000,00	-936,54	12.948,05	13.000,00	-51,95
1/814000/616000	Instandhaltung von Maschinen und maschinellen Anlagen	2224	3224	24		1.000,00	-1.000,00		1.000,00	-1.000,00
1/814000/720109	Verrechnungsstunden Wirtschaftshof Arbeiter	2225	3225	24	21.515,50	30.000,00	-8.484,50	21.515,50	30.000,00	-8.484,50
1/814000/720209	Verrechnungsstunden Wirtschaftshof Fahrzeuge	2225	3225	24	10.897,60	15.000,00	-4.102,40	10.897,60	15.000,00	-4.102,40
1/814000/728000	Entgelte für sonstige Leistungen	2225	3225	24	48.703,60	65.000,00	-16.296,40	49.422,48	65.000,00	-15.577,52
1/814000/759000	Zahlung Schneeräum-Eigenleistungen (je km)	2233	3233	27	3.809,33	3.800,00	9,33	3.809,33	3.800,00	9,33
SU 22 / 32	Summe Aufwendungen / Auszahlungen operative Gebarung				96.989,49	127.800,00	-30.810,51	98.592,96	127.800,00	-29.207,04
SA 0 / SA 1	(0) Nettoergebnis (21 - 22) / (1) Geldfluss operative Gebarung (31 - 32)				-96.655,09	-127.400,00	30.744,91	-98.444,56	-127.400,00	28.955,44
SU 23	Summe Haushaltsrücklagen				0,00	0,00	0,00	0,00	0,00	0,00
SA00	Nettoergebnis nach Zuw./Entn. Haushaltsrücklagen (Saldo 0 +/- SU23)				-96.655,09	-127.400,00	30.744,91			
Investive Gebarung										
SU 33	Summe Einzahlungen investive Gebarung							0,00	0,00	0,00
SU 34	Summe Auszahlungen investive Gebarung							0,00	0,00	0,00
SA2	Saldo (2) Geldfluss aus der Investiven Gebarung (33 - 34)							0,00	0,00	0,00
SA3	Saldo (3) Nettofinanzierungssaldo (Saldo 1 + Saldo 2)							-98.444,56	-127.400,00	28.955,44
Finanzierungstätigkeit										
SU 35	Summe Einzahlungen aus der Finanzierungstätigkeit							0,00	0,00	0,00
SU 36	Summe Auszahlungen aus der Finanzierungstätigkeit							0,00	0,00	0,00
SA4	Saldo (4) Geldfluss aus der Finanzierungstätigkeit (35 - 36)							0,00	0,00	0,00
SA5	Saldo (5) Geldfluss aus der voranschlagswirksamen Gebarung (Saldo 3 + Saldo 4)							-98.444,56	-127.400,00	28.955,44

		MVAG			Ergebnisrechnung			Finanzierungsrechnung		
		EH	FH	VCQU	RA 2023	VA 2023	RA - VA	RA 2023	VA 2023	RA - VA
815	Park- und Gartenanlagen, Kinderspielplätze									
815000	Park- u. Gartenanlagen, Kinderspielpl									
Operative Gebarung										
2/815000/813000	Erträge aus der Auflösung von Investitionszuschüssen (Kapitaltransfers)	2127			1.330,00	1.300,00	30,00			
SU 21 / 31	Summe Erträge / Einzahlungen operative Gebarung				1.330,00	1.300,00	30,00	0,00	0,00	0,00
1/815000/459000	Bepflanzung	2221	3221	23	7.098,95	8.000,00	-901,05	7.098,95	8.000,00	-901,05
1/815000/680500	Planmäßige Abschreibung	2226			1.330,00	1.300,00	30,00			
1/815000/680700	Planmäßige Abschreibung	2226			1.685,58		1.685,58			
1/815000/720109	Verrechnungsstunden Wirtschaftshof Arbeiter	2225	3225	24	22.287,00	18.000,00	4.287,00	22.287,00	18.000,00	4.287,00
1/815000/720209	Verrechnungsstunden Wirtschaftshof Fahrzeuge	2225	3225	24	4.983,30	5.000,00	-16,70	4.983,30	5.000,00	-16,70
1/815000/728000	Entgelte für sonstige Leistungen	2225	3225	24	17.609,53	18.000,00	-390,47	17.609,53	18.000,00	-390,47
SU 22 / 32	Summe Aufwendungen / Auszahlungen operative Gebarung				54.994,36	50.300,00	4.694,36	51.978,78	49.000,00	2.978,78
SA 0 / SA 1	(0) Nettoergebnis (21 - 22) / (1) Geldfluss operative Gebarung (31 - 32)				-53.664,36	-49.000,00	-4.664,36	-51.978,78	-49.000,00	-2.978,78
SU 23	Summe Haushaltsrücklagen				0,00	0,00	0,00	0,00	0,00	0,00
SA00	Nettoergebnis nach Zuw./Entn. Haushaltsrücklagen (Saldo 0 +/- SU23)				-53.664,36	-49.000,00	-4.664,36			
Investive Gebarung										
SU 33	Summe Einzahlungen investive Gebarung							0,00	0,00	0,00
1/815000/042000	Amts-, Betriebs- und Geschäftsausstattung (Baumkataster)		3415	2 41				3.935,76	5.000,00	-1.064,24
SU 34	Summe Auszahlungen investive Gebarung							3.935,76	5.000,00	-1.064,24
SA2	Saldo (2) Geldfluss aus der Investiven Gebarung (33 - 34)							-3.935,76	-5.000,00	1.064,24
SA3	Saldo (3) Nettofinanzierungssaldo (Saldo 1 + Saldo 2)							-55.914,54	-54.000,00	-1.914,54
Finanzierungstätigkeit										
SU 35	Summe Einzahlungen aus der Finanzierungstätigkeit							0,00	0,00	0,00
SU 36	Summe Auszahlungen aus der Finanzierungstätigkeit							0,00	0,00	0,00
SA4	Saldo (4) Geldfluss aus der Finanzierungstätigkeit (35 - 36)							0,00	0,00	0,00
SA5	Saldo (5) Geldfluss aus der voranschlagswirksamen Gebarung (Saldo 3 + Saldo 4)							-55.914,54	-54.000,00	-1.914,54
816	Öffentliche Beleuchtung und öffentliche Uhren									
816000	Öffentliche Beleuchtung und Uhren									
Operative Gebarung										
2/816000/813000	Erträge aus der Auflösung von Investitionszuschüssen (Kapitaltransfers)	2127			36.856,33	36.700,00	156,33			
2/816000/828000	Rückersätze von Aufwendungen	2116	3116	18	3.923,07	3.500,00	423,07	3.923,07	3.500,00	423,07
SU 21 / 31	Summe Erträge / Einzahlungen operative Gebarung				40.779,40	40.200,00	579,40	3.923,07	3.500,00	423,07
1/816000/402000	Verbrauchsgüter	2221	3221	23	696,13	2.000,00	-1.303,87	696,13	2.000,00	-1.303,87

		MVAG			Ergebnisrechnung			Finanzierungsrechnung		
		EH	FH	VCQU	RA 2023	VA 2023	RA - VA	RA 2023	VA 2023	RA - VA
1/816000/600100	Strom	2222	3222	24	7.328,44	15.000,00	-7.671,56	7.328,44	15.000,00	-7.671,56
1/816000/619000	Instandhaltung von Sonderanlagen	2224	3224	24	1.451,04	1.500,00	-48,96	1.451,04	1.500,00	-48,96
1/816000/680200	Planmäßige Abschreibung	2226			39.889,40	37.000,00	2.889,40			
1/816000/720109	Verrechnungsstunden Wirtschaftshof Arbeiter	2225	3225	24	15.628,00	12.000,00	3.628,00	15.628,00	12.000,00	3.628,00
1/816000/720209	Verrechnungsstunden Wirtschaftshof Fahrzeuge	2225	3225	24	3.474,10	3.200,00	274,10	3.474,10	3.200,00	274,10
1/816000/728000	Entgelte für sonstige Leistungen	2225	3225	24	3.198,09	2.300,00	898,09	3.198,09	2.300,00	898,09
SU 22 / 32	Summe Aufwendungen / Auszahlungen operative Gebarung				71.665,20	73.000,00	-1.334,80	31.775,80	36.000,00	-4.224,20
SA 0 / SA 1	(0) Nettoergebnis (21 - 22) / (1) Geldfluss operative Gebarung (31 - 32)				-30.885,80	-32.800,00	1.914,20	-27.852,73	-32.500,00	4.647,27
SU 23	Summe Haushaltsrücklagen				0,00	0,00	0,00	0,00	0,00	0,00
SA00	Nettoergebnis nach Zuw./Entn. Haushaltsrücklagen (Saldo 0 +/- SU23)				-30.885,80	-32.800,00	1.914,20			
Investive Gebarung										
6/816000/301100	Kapitaltransfers von Ländern, Landesfonds und Landeskammern		3331	1 33				31.600,00	31.600,00	
SU 33	Summe Einzahlungen investive Gebarung							31.600,00	31.600,00	0,00
5/816000/005000	Anlagen zu Straßenbauten		3412	1 40				15.733,20	15.500,00	233,20
5/816000/005001	Anlagen zu Straßenbauten (Neubau Bauland)		3412	1 40				21.736,05	15.000,00	6.736,05
SU 34	Summe Auszahlungen investive Gebarung							37.469,25	30.500,00	6.969,25
SA2	Saldo (2) Geldfluss aus der Investiven Gebarung (33 - 34)							-5.869,25	1.100,00	-6.969,25
SA3	Saldo (3) Nettofinanzierungssaldo (Saldo 1 + Saldo 2)							-33.721,98	-31.400,00	-2.321,98
Finanzierungstätigkeit										
SU 35	Summe Einzahlungen aus der Finanzierungstätigkeit							0,00	0,00	0,00
SU 36	Summe Auszahlungen aus der Finanzierungstätigkeit							0,00	0,00	0,00
SA4	Saldo (4) Geldfluss aus der Finanzierungstätigkeit (35 - 36)							0,00	0,00	0,00
SA5	Saldo (5) Geldfluss aus der voranschlagswirksamen Gebarung (Saldo 3 + Saldo 4)							-33.721,98	-31.400,00	-2.321,98
817	Friedhöfe (einschließlich Einsegnungshallen und Krematorien)									
817000	Friedhöfe (einschließlich Einsegnungshallen und Krematorien)									
Operative Gebarung										
2/817000/813000	Erträge aus der Auflösung von Investitionszuschüssen (Kapitaltransfers)	2127			10.913,64	10.900,00	13,64			
2/817000/828000	Rückersätze von Aufwendungen (Betriebskosten)	2116	3116	18	184,80	5.000,00	-4.815,20	184,80	5.000,00	-4.815,20
2/817000/852000	Gebühren für die Benützung von Gemeindeeinrichtungen und Anlagen	2113	3113	12	4.530,00	3.000,00	1.530,00	3.810,00	3.000,00	810,00
SU 21 / 31	Summe Erträge / Einzahlungen operative Gebarung				15.628,44	18.900,00	-3.271,56	3.994,80	8.000,00	-4.005,20
1/817000/600100	Strom	2222	3222	24	1.273,49	1.000,00	273,49	1.273,49	1.000,00	273,49
1/817000/670000	Versicherungen	2222	3222	24	391,25	400,00	-8,75	391,25	400,00	-8,75

		MVAG			Ergebnisrechnung			Finanzierungsrechnung		
		EH	FH	VCQU	RA 2023	VA 2023	RA - VA	RA 2023	VA 2023	RA - VA
1/817000/680300	Planmäßige Abschreibung	2226			13.142,35	13.100,00	42,35			
1/817000/700000	Miet- und Pachtaufwand	2223	3223	24	2.230,55	2.200,00	30,55	2.230,55	2.200,00	30,55
1/817000/710000	Öffentliche Abgaben (auch Innenumsä ohne Gebühren gemäß FAG)	2225	3225	24	5.194,10	7.300,00	-2.105,90	5.194,10	7.300,00	-2.105,90
1/817000/720000	Kostenbeiträge (Kostenersätze) für Leistungen	2225	3225	24	2.457,93	2.200,00	257,93	2.457,93	2.200,00	257,93
1/817000/720109	Verrechnungstunden Wirtschaftshof Arbeiter	2225	3225	24	7.304,00	8.000,00	-696,00	7.304,00	8.000,00	-696,00
1/817000/720209	Verrechnungstunden Wirtschaftshof Fahrzeuge	2225	3225	24	2.523,50	3.300,00	-776,50	2.523,50	3.300,00	-776,50
1/817000/728000	Entgelte für sonstige Leistungen	2225	3225	24	7.629,79	8.500,00	-870,21	7.629,79	8.500,00	-870,21
1/817000/729000	Sonstige Aufwendungen (Pauschalbetrag Aufbahrung 150€)	2225	3225	24	2.700,00	2.700,00		2.700,00	2.700,00	
SU 22 / 32	Summe Aufwendungen / Auszahlungen operative Gebarung				44.846,96	48.700,00	-3.853,04	31.704,61	35.600,00	-3.895,39
SA 0 / SA 1	(0) Nettoergebnis (21 - 22) / (1) Geldfluss operative Gebarung (31 - 32)				-29.218,52	-29.800,00	581,48	-27.709,81	-27.600,00	-109,81
SU 23	Summe Haushaltsrücklagen				0,00	0,00	0,00	0,00	0,00	0,00
SA00	Nettoergebnis nach Zuw./Entn. Haushaltsrücklagen (Saldo 0 +/- SU23)				-29.218,52	-29.800,00	581,48			
Investive Gebarung										
SU 33	Summe Einzahlungen investive Gebarung							0,00	0,00	0,00
SU 34	Summe Auszahlungen investive Gebarung							0,00	0,00	0,00
SA2	Saldo (2) Geldfluss aus der Investiven Gebarung (33 - 34)							0,00	0,00	0,00
SA3	Saldo (3) Nettofinanzierungssaldo (Saldo 1 + Saldo 2)							-27.709,81	-27.600,00	-109,81
Finanzierungstätigkeit										
SU 35	Summe Einzahlungen aus der Finanzierungstätigkeit							0,00	0,00	0,00
SU 36	Summe Auszahlungen aus der Finanzierungstätigkeit							0,00	0,00	0,00
SA4	Saldo (4) Geldfluss aus der Finanzierungstätigkeit (35 - 36)							0,00	0,00	0,00
SA5	Saldo (5) Geldfluss aus der voranschlagswirksamen Gebarung (Saldo 3 + Saldo 4)							-27.709,81	-27.600,00	-109,81
82	Betriebsähnliche Einrichtungen und Betriebe									
820	Wirtschaftshöfe									
820000	Wirtschaftshof Greifenburg									
Operative Gebarung										
2/820000/810109	Erträge aus Leistungen Bauhof Arbeiter	2114	3114	13	188.498,00	177.700,00	10.798,00	188.498,00	177.700,00	10.798,00
2/820000/810209	Erträge aus Leistungen Bauhof Fahrzeuge	2114	3114	13	53.459,00	63.600,00	-10.141,00	53.459,00	63.600,00	-10.141,00
2/820000/813000	Erträge aus der Auflösung von Investitionszuschüssen (Kapitaltransfers)	2127			18.543,95	18.500,00	43,95			
2/820000/817000	Erträge aus der Auflösung von sonstigen Rückstellungen	2117			7.107,40		7.107,40			

		MVAG			Ergebnisrechnung			Finanzierungsrechnung		
		EH	FH	VCQU	RA 2023	VA 2023	RA - VA	RA 2023	VA 2023	RA - VA
2/820000/828000	Rückersätze von Ausgaben	2116	3116	18	3.835,06	3.500,00	335,06	3.835,06	3.500,00	335,06
2/820000/861100	Transfers von Ländern, Landesfonds und Landeskammern	2121	3121	15	1.870,23	1.900,00	-29,77	33.400,00	1.900,00	31.500,00
SU 21 / 31	Summe Erträge / Einzahlungen operative Gebarung				273.313,64	265.200,00	8.113,64	279.192,06	246.700,00	32.492,06
1/820000/400000	Geringwertige Wirtschaftsgüter /€ 4	2221	3221	23	906,98	700,00	206,98	906,98	700,00	206,98
1/820000/400001	Bekleidung	2221	3221	23	1.478,14	1.500,00	-21,86	1.478,14	1.500,00	-21,86
1/820000/402000	Verbrauchsgüter	2221	3221	23	6.218,64	6.000,00	218,64	6.218,64	6.000,00	218,64
1/820000/452000	Treibstoffe	2221	3221	23	10.656,13	9.000,00	1.656,13	8.666,94	9.000,00	-333,06
1/820000/511000	Geldbezüge "R" für VB (Arbeiter)	2211	3211	20	131.712,47	131.700,00	12,47	131.712,47	131.700,00	12,47
1/820000/523000	Arbeiter nicht ganzjährig beschäftigt	2211	3211	20	2.864,17	2.900,00	-35,83	2.864,17	2.900,00	-35,83
1/820000/565000	Mehrleistungsvergütungen ÜStd.	2211	3211	20	5.962,68	6.000,00	-37,32	5.962,68	6.000,00	-37,32
1/820000/580000	Dienstgeberbeiträge zum Ausgleichsf für Familienbeihilfen	2212	3212	20	5.014,59	5.200,00	-185,41	5.014,59	5.200,00	-185,41
1/820000/581100	Betr. Kollektivversicherung DG K-GMG	2212	3212	20	1.304,44	1.400,00	-95,56	1.304,44	1.400,00	-95,56
1/820000/582000	Sonstige Dienstgeberbeiträge zur sozialen Sicherheit	2212	3212	20	29.614,52	30.200,00	-585,48	29.614,52	30.200,00	-585,48
1/820000/592000	Dotierung von Rückstellungen für Jubiläumszuwendungen	2214			9.250,93	400,00	8.850,93			
1/820000/600100	Strom	2222	3222	24	86,38	300,00	-213,62	86,38	300,00	-213,62
1/820000/616000	Instandhaltung von Maschinen und maschinellen Anlagen	2224	3224	24	1.230,82	1.000,00	230,82	963,50	1.000,00	-36,50
1/820000/617000	Instandhaltung von Fahrzeugen	2224	3224	24	10.661,25	10.500,00	161,25	10.704,65	10.500,00	204,65
1/820000/618000	Instandhaltung von sonstigen Anlage (z.B.Einrichtung)	2224	3224	24	53,77	200,00	-146,23	53,77	200,00	-146,23
1/820000/631000	Telekommunikationsdienste	2222	3222	24	1.442,25	1.500,00	-57,75	1.442,25	1.500,00	-57,75
1/820000/640000	Rechts- und Beratungsaufwand (Konsulentenhonorare)	2222	3222	24	410,40	400,00	10,40	410,40	400,00	10,40
1/820000/650100	Zinsen für Finanzschulden - Länder, Landesfonds	2241	3241	25	1.934,78	1.900,00	34,78	1.934,78	1.900,00	34,78
1/820000/670000	Versicherungen	2222	3222	24	7.818,45	8.000,00	-181,55	7.818,45	8.000,00	-181,55
1/820000/680600	Planmäßige Abschreibung	2226			18.014,53	18.000,00	14,53			
1/820000/680700	Planmäßige Abschreibung	2226			2.374,99	2.400,00	-25,01			
1/820000/710000	Öffentliche Abgaben (auch Innenumsä ohne Gebühren gemäß FAG	2225	3225	24	549,72	700,00	-150,28	549,72	700,00	-150,28
1/820000/720000	Kostenbeiträge (Kostenersätze) für Verwaltungsleistungen	2225	3225	24	2.457,93	2.900,00	-442,07	2.457,93	2.900,00	-442,07
1/820000/720001	Kostenbeiträge (Kostenersätze) für Leistungen	2225	3225	24	8.869,47	8.900,00	-30,53	8.869,47	8.900,00	-30,53
1/820000/720109	Verrechnungsstunden Wirtschaftshof Arbeiter	2225	3225	24	15.490,50	8.200,00	7.290,50	15.490,50	8.200,00	7.290,50
1/820000/720209	Verrechnungsstunden Wirtschaftshof Fahrzeuge	2225	3225	24	2.763,60	2.900,00	-136,40	2.763,60	2.900,00	-136,40

		MVAG MVAG VCQU			Ergebnisrechnung			Finanzierungsrechnung		
		EH	FH		RA 2023	VA 2023	RA - VA	RA 2023	VA 2023	RA - VA
1/820000/724000	Reisegebühren	2225	3225	24	80,80	400,00	-319,20	80,80	400,00	-319,20
1/820000/728000	Entgelte für sonstige Leistungen	2225	3225	24	1.822,99	3.100,00	-1.277,01	1.939,70	3.100,00	-1.160,30
SU 22 / 32	Summe Aufwendungen / Auszahlungen operative Gebarung				281.046,32	266.300,00	14.746,32	249.309,47	245.500,00	3.809,47
SA 0 / SA 1	(0) Nettoergebnis (21 - 22) / (1) Geldfluss operative Gebarung (31 - 32)				-7.732,68	-1.100,00	-6.632,68	29.882,59	1.200,00	28.682,59
SU 23	Summe Haushaltsrücklagen				0,00	0,00	0,00	0,00	0,00	0,00
SA00	Nettoergebnis nach Zuw./Entn. Haushaltsrücklagen (Saldo 0 +/- SU23)				-7.732,68	-1.100,00	-6.632,68			
Investive Gebarung										
2/820000/301100	Bedarfszuweisung OH		3331	33				31.500,00		-31.500,00
SU 33	Summe Einzahlungen investive Gebarung							0,00	31.500,00	-31.500,00
1/820000/042000	Betriebsausstattung über € 363,--		3415	2 41				1.200,00		-1.200,00
SU 34	Summe Auszahlungen investive Gebarung							0,00	1.200,00	-1.200,00
SA2	Saldo (2) Geldfluss aus der Investiven Gebarung (33 - 34)							0,00	30.300,00	-30.300,00
SA3	Saldo (3) Nettofinanzierungssaldo (Saldo 1 + Saldo 2)							29.882,59	31.500,00	-1.617,41
Finanzierungstätigkeit										
SU 35	Summe Einzahlungen aus der Finanzierungstätigkeit							0,00	0,00	0,00
1/820000/341000	Investitionsdarlehen von Ländern, Landesfonds und Landeskammern		3611	64				31.529,77	31.500,00	29,77
SU 36	Summe Auszahlungen aus der Finanzierungstätigkeit							31.529,77	31.500,00	29,77
SA4	Saldo (4) Geldfluss aus der Finanzierungstätigkeit (35 - 36)							-31.529,77	-31.500,00	-29,77
SA5	Saldo (5) Geldfluss aus der voranschlagswirksamen Gebarung (Saldo 3 + Saldo 4)							-1.647,18	0,00	-1.647,18
83	Betriebsähnliche Einrichtungen und Betriebe (Fortsetzung)									
831	Freibäder									
831000	Badensee Greifenburg									
Operative Gebarung										
2/831000/810000	Benützungsbeträge	2114	3114	13	70.964,83	71.000,00	-35,17	70.966,67	71.000,00	-33,33
2/831000/810100	Nebenerlöse	2114	3114	13	4.180,83	4.200,00	-19,17	4.180,83	4.200,00	-19,17
2/831000/811000	Miet- und Pachterlöse	2115	3115	14	5.200,00	5.500,00	-300,00	5.200,00	5.500,00	-300,00
2/831000/813000	Erträge aus der Auflösung von Investitionszuschüssen (Kapitaltransfers)	2127			8.595,60	6.100,00	2.495,60			
2/831000/828000	Rückersätze von Ausgaben	2116	3116	18	1.624,53	1.600,00	24,53	1.624,53	1.600,00	24,53
SU 21 / 31	Summe Erträge / Einzahlungen operative Gebarung				90.565,79	88.400,00	2.165,79	81.972,03	82.300,00	-327,97
1/831000/402000	Verbrauchsgüter	2221	3221	23	264,34	1.000,00	-735,66	264,34	1.000,00	-735,66
1/831000/523000	Arbeiter nicht ganzjährig beschäftigt	2211	3211	20	24.884,26	25.200,00	-315,74	24.884,26	25.200,00	-315,74
1/831000/580000	Dienstgeberbeiträge zum Ausgleichsf für Familienbeihilfen	2212	3212	20	750,32	800,00	-49,68	750,32	800,00	-49,68

		MVAG			Ergebnisrechnung			Finanzierungsrechnung		
		EH	FH	VCQU	RA 2023	VA 2023	RA - VA	RA 2023	VA 2023	RA - VA
1/831000/582000	Sonstige Dienstgeberbeiträge zur sozialen Sicherheit	2212	3212	20	5.091,78	5.300,00	-208,22	5.091,78	5.300,00	-208,22
1/831000/600100	Strom	2222	3222	24	2.730,58	3.500,00	-769,42	2.730,58	3.500,00	-769,42
1/831000/616000	Instandhaltung von Maschinen und maschinellen Anlagen	2224	3224	24	2.207,18	2.200,00	7,18	2.207,18	2.200,00	7,18
1/831000/618000	Instandhaltung von sonstigen Anlage (z.B.Einrichtung)	2224	3224	24	241,12	400,00	-158,88	241,12	400,00	-158,88
1/831000/631000	Telekommunikationsdienste	2222	3222	24	346,81	300,00	46,81	339,14	300,00	39,14
1/831000/640000	Rechts- und Beratungsaufwand (TÜV)	2222	3222	24	156,30	800,00	-643,70	156,30	800,00	-643,70
1/831000/670000	Versicherungen	2222	3222	24	567,54	600,00	-32,46	567,54	600,00	-32,46
1/831000/680300	Planmäßige Abschreibung	2226			5.344,77	5.300,00	44,77			
1/831000/680700	Planmäßige Abschreibung	2226			4.108,50	3.200,00	908,50			
1/831000/700000	Pachtzinse	2223	3223	24	5.958,35	6.000,00	-41,65	5.958,35	6.000,00	-41,65
1/831000/710000	Öffentliche Abgaben (auch Innenumsä ohne Gebühren gemäß FAG	2225	3225	24	4.547,88	3.900,00	647,88	4.547,88	3.900,00	647,88
1/831000/720109	Verrechnungsstunden Wirtschaftshof Arbeiter	2225	3225	24	15.586,00	13.000,00	2.586,00	15.586,00	13.000,00	2.586,00
1/831000/720209	Verrechnungsstunden Wirtschaftshof Fahrzeuge	2225	3225	24	3.493,70	4.400,00	-906,30	3.493,70	4.400,00	-906,30
1/831000/728000	Entgelte für sonstige Leistungen	2225	3225	24	13.669,94	14.000,00	-330,06	13.681,62	14.000,00	-318,38
SU 22 / 32	Summe Aufwendungen / Auszahlungen operative Gebarung				89.949,37	89.900,00	49,37	80.500,11	81.400,00	-899,89
SA 0 / SA 1	(0) Nettoergebnis (21 - 22) / (1) Geldfluss operative Gebarung (31 - 32)				616,42	-1.500,00	2.116,42	1.471,92	900,00	571,92
SU 23	Summe Haushaltsrücklagen				0,00	0,00	0,00	0,00	0,00	0,00
SA00	Nettoergebnis nach Zuw./Entn. Haushaltsrücklagen (Saldo 0 +/- SU23)				616,42	-1.500,00	2.116,42			
Investive Gebarung										
SU 33	Summe Einzahlungen investive Gebarung							0,00	0,00	0,00
1/831000/042000	Amts-, Betriebs- und Geschäftsausstattung		3415	2 41				2.115,00	2.100,00	15,00
SU 34	Summe Auszahlungen investive Gebarung							2.115,00	2.100,00	15,00
SA2	Saldo (2) Geldfluss aus der Investiven Gebarung (33 - 34)							-2.115,00	-2.100,00	-15,00
SA3	Saldo (3) Nettofinanzierungssaldo (Saldo 1 + Saldo 2)							-643,08	-1.200,00	556,92
Finanzierungstätigkeit										
SU 35	Summe Einzahlungen aus der Finanzierungstätigkeit							0,00	0,00	0,00
SU 36	Summe Auszahlungen aus der Finanzierungstätigkeit							0,00	0,00	0,00
SA4	Saldo (4) Geldfluss aus der Finanzierungstätigkeit (35 - 36)							0,00	0,00	0,00
SA5	Saldo (5) Geldfluss aus der voranschlagswirksamen Gebarung (Saldo 3 + Saldo 4)							-643,08	-1.200,00	556,92

		MVAG			Ergebnisrechnung			Finanzierungsrechnung		
		MVAG EH	MVAG FH	VCQU	RA 2023	VA 2023	RA - VA	RA 2023	VA 2023	RA - VA
831001	Badesee-Projekt									
	Operative Gebarung									
2/831001/861100	Transfers von Ländern, Landesfonds und Landeskammern	2121	3121	15	21.000,00	23.000,00	-2.000,00	21.000,00	23.000,00	-2.000,00
SU 21 / 31	Summe Erträge / Einzahlungen operative Gebarung				21.000,00	23.000,00	-2.000,00	21.000,00	23.000,00	-2.000,00
1/831001/728000	Entgelte für sonstige Leistungen	2225	3225	24	20.153,01	23.000,00	-2.846,99	20.303,20	23.000,00	-2.696,80
SU 22 / 32	Summe Aufwendungen / Auszahlungen operative Gebarung				20.153,01	23.000,00	-2.846,99	20.303,20	23.000,00	-2.696,80
SA 0 / SA 1	(0) Nettoergebnis (21 - 22) / (1) Geldfluss operative Gebarung (31 - 32)				846,99	0,00	846,99	696,80	0,00	696,80
SU 23	Summe Haushaltsrücklagen				0,00	0,00	0,00	0,00	0,00	0,00
SA00	Nettoergebnis nach Zuw./Entn. Haushaltsrücklagen (Saldo 0 +/- SU23)				846,99	0,00	846,99			
	Investive Gebarung									
6/831001/301100	Kapitaltransfers von Ländern, Landesfonds und Landeskammern		3331	1 33				148.400,00	108.400,00	40.000,00
SU 33	Summe Einzahlungen investive Gebarung							148.400,00	108.400,00	40.000,00
5/831001/006000	Sonstige Grundstückseinrichtungen		3412	1 40				7.275,00		7.275,00
5/831001/042000	Amts-, Betriebs- und Geschäftsausstattung		3415	1 41				52.944,47	108.400,00	-55.455,53
SU 34	Summe Auszahlungen investive Gebarung							60.219,47	108.400,00	-48.180,53
SA2	Saldo (2) Geldfluss aus der Investiven Gebarung (33 - 34)							88.180,53	0,00	88.180,53
SA3	Saldo (3) Nettofinanzierungssaldo (Saldo 1 + Saldo 2)							88.877,33	0,00	88.877,33
	Finanzierungstätigkeit									
SU 35	Summe Einzahlungen aus der Finanzierungstätigkeit							0,00	0,00	0,00
SU 36	Summe Auszahlungen aus der Finanzierungstätigkeit							0,00	0,00	0,00
SA4	Saldo (4) Geldfluss aus der Finanzierungstätigkeit (35 - 36)							0,00	0,00	0,00
SA5	Saldo (5) Geldfluss aus der voranschlagswirksamen Gebarung (Saldo 3 + Saldo 4)							88.877,33	0,00	88.877,33
831002	Badesee-Projekt - Gebäude									
	Operative Gebarung									
SU 21 / 31	Summe Erträge / Einzahlungen operative Gebarung				0,00	0,00	0,00	0,00	0,00	0,00
SU 22 / 32	Summe Aufwendungen / Auszahlungen operative Gebarung				0,00	0,00	0,00	0,00	0,00	0,00
SA 0 / SA 1	(0) Nettoergebnis (21 - 22) / (1) Geldfluss operative Gebarung (31 - 32)				0,00	0,00	0,00	0,00	0,00	0,00
SU 23	Summe Haushaltsrücklagen				0,00	0,00	0,00	0,00	0,00	0,00
SA00	Nettoergebnis nach Zuw./Entn. Haushaltsrücklagen (Saldo 0 +/- SU23)				0,00	0,00	0,00	0,00	0,00	0,00
	Investive Gebarung									
2/831002/300000	Kapitaltransfers von Bund, Bundesfonds und Bundeskammern		3331	1 33				89.992,00	90.000,00	-8,00
2/831002/301100	Kapitaltransfers von Ländern, Landesfonds und Landeskammern		3331	1 33				14.600,00	14.600,00	
SU 33	Summe Einzahlungen investive Gebarung							104.592,00	104.600,00	-8,00

		MVAG			Ergebnisrechnung			Finanzierungsrechnung		
		EH	FH	VCQU	RA 2023	VA 2023	RA - VA	RA 2023	VA 2023	RA - VA
1/831002/061000	Im Bau befindliche Gebäude und Bauten		3413	1 40				42.702,64	104.600,00	-61.897,36
SU 34	Summe Auszahlungen investive Gebarung							42.702,64	104.600,00	-61.897,36
SA2	Saldo (2) Geldfluss aus der Investiven Gebarung (33 – 34)							61.889,36	0,00	61.889,36
SA3	Saldo (3) Nettofinanzierungssaldo (Saldo 1 + Saldo 2)							61.889,36	0,00	61.889,36
Finanzierungstätigkeit										
SU 35	Summe Einzahlungen aus der Finanzierungstätigkeit							0,00	0,00	0,00
SU 36	Summe Auszahlungen aus der Finanzierungstätigkeit							0,00	0,00	0,00
SA4	Saldo (4) Geldfluss aus der Finanzierungstätigkeit (35 – 36)							0,00	0,00	0,00
SA5	Saldo (5) Geldfluss aus der voranschlagswirksamen Gebarung (Saldo 3 + Saldo 4)							61.889,36	0,00	61.889,36
84	Liegenschaften, Wohn- und Geschäftsgebäude									
840	Grundbesitz									
840000	Grundbesitz									
Operative Gebarung										
2/840000/829000	Erträge aus Jagdpacht o.Ä.	2116	3116	18	2.991,10	3.000,00	-8,90	2.991,10	3.000,00	-8,90
SU 21 / 31	Summe Erträge / Einzahlungen operative Gebarung				2.991,10	3.000,00	-8,90	2.991,10	3.000,00	-8,90
1/840000/710000	Öffentliche Abgaben (auch Innenumsä ohne Gebühren gemäß FAG)	2225	3225	24		300,00	-300,00		300,00	-300,00
1/840000/720109	Verrechnungsstunden Wirtschaftshof Arbeiter	2225	3225	24	3.354,00	2.600,00	754,00	3.354,00	2.600,00	754,00
1/840000/720209	Verrechnungsstunden Wirtschaftshof Fahrzeuge	2225	3225	24	700,70	800,00	-99,30	700,70	800,00	-99,30
SU 22 / 32	Summe Aufwendungen / Auszahlungen operative Gebarung				4.054,70	3.700,00	354,70	4.054,70	3.700,00	354,70
SA 0 / SA 1	(0) Nettoergebnis (21 - 22) / (1) Geldfluss operative Gebarung (31 – 32)				-1.063,60	-700,00	-363,60	-1.063,60	-700,00	-363,60
SU 23	Summe Haushaltsrücklagen				0,00	0,00	0,00	0,00	0,00	0,00
SA00	Nettoergebnis nach Zuw./Entn. Haushaltsrücklagen (Saldo 0 +/- SU23)				-1.063,60	-700,00	-363,60			
Investive Gebarung										
SU 33	Summe Einzahlungen investive Gebarung							0,00	0,00	0,00
SU 34	Summe Auszahlungen investive Gebarung							0,00	0,00	0,00
SA2	Saldo (2) Geldfluss aus der Investiven Gebarung (33 – 34)							0,00	0,00	0,00
SA3	Saldo (3) Nettofinanzierungssaldo (Saldo 1 + Saldo 2)							-1.063,60	-700,00	-363,60
Finanzierungstätigkeit										
SU 35	Summe Einzahlungen aus der Finanzierungstätigkeit							0,00	0,00	0,00
SU 36	Summe Auszahlungen aus der Finanzierungstätigkeit							0,00	0,00	0,00
SA4	Saldo (4) Geldfluss aus der Finanzierungstätigkeit (35 – 36)							0,00	0,00	0,00
SA5	Saldo (5) Geldfluss aus der voranschlagswirksamen Gebarung (Saldo 3 + Saldo 4)							-1.063,60	-700,00	-363,60

		MVAG			Ergebnisrechnung			Finanzierungsrechnung		
		EH	FH	VCQU	RA 2023	VA 2023	RA - VA	RA 2023	VA 2023	RA - VA
846	Wohn- und Geschäftsgebäude (soweit nicht bei 853)									
846100	Mietshäuser Greifenburg (nicht kost end.)									
Operative Gebarung										
2/846100/811000	Miet- und Pächterlöse Privat	2115	3115	14	6.281,19	6.300,00	-18,81	6.144,88	6.300,00	-155,12
2/846100/811100	Miet- und Pächterlöse Gewerbe	2115	3115	14	14.042,82	13.500,00	542,82	13.435,31	13.500,00	-64,69
SU 21 / 31	Summe Erträge / Einzahlungen operative Gebarung				20.324,01	19.800,00	524,01	19.580,19	19.800,00	-219,81
1/846100/402000	Verbrauchsgüter	2221	3221	23	165,01	500,00	-334,99	165,01	500,00	-334,99
1/846100/600100	Strom	2222	3222	24	270,12	600,00	-329,88	270,12	600,00	-329,88
1/846100/600300	Wärme	2222	3222	24	5.243,15	7.200,00	-1.956,85	7.198,22	7.200,00	-1,78
1/846100/614000	Instandhaltung von Gebäuden	2224	3224	24	92,00	1.000,00	-908,00	92,00	1.000,00	-908,00
1/846100/618000	Instandhaltung von sonstigen Anlage (z.B.Einrichtung)	2224	3224	24		500,00	-500,00		500,00	-500,00
1/846100/670000	Versicherungen	2222	3222	24	333,24	400,00	-66,76	333,24	400,00	-66,76
1/846100/680700	Planmäßige Abschreibung	2226			59,08		59,08			
1/846100/700000	Mietzinse	2223	3223	24	1.737,25	1.700,00	37,25	1.737,25	1.700,00	37,25
1/846100/710000	Öffentliche Abgaben (auch Innenumsä ohne Gebühren gemäß FAG	2225	3225	24	406,31	500,00	-93,69	406,31	500,00	-93,69
1/846100/720000	Kostenbeiträge (Kostensätze) für Verwaltungsleistungen	2225	3225	24	5.530,35	5.000,00	530,35	5.530,35	5.000,00	530,35
1/846100/720109	Verrechnungsstunden Wirtschaftshof Arbeiter	2225	3225	24		300,00	-300,00		300,00	-300,00
1/846100/720209	Verrechnungsstunden Wirtschaftshof Fahrzeuge	2225	3225	24		100,00	-100,00		100,00	-100,00
1/846100/722000	Rückersätze von Erträgen	2225	3225	24	695,45	700,00	-4,55	695,45	700,00	-4,55
1/846100/728000	Entgelte für sonstige Leistungen	2225	3225	24	343,98	1.000,00	-656,02	343,98	1.000,00	-656,02
SU 22 / 32	Summe Aufwendungen / Auszahlungen operative Gebarung				14.875,94	19.500,00	-4.624,06	16.771,93	19.500,00	-2.728,07
SA 0 / SA 1	(0) Nettoergebnis (21 - 22) / (1) Geldfluss operative Gebarung (31 - 32)				5.448,07	300,00	5.148,07	2.808,26	300,00	2.508,26
SU 23	Summe Haushaltsrücklagen				0,00	0,00	0,00	0,00	0,00	0,00
SA00	Nettoergebnis nach Zuw./Entn. Haushaltsrücklagen (Saldo 0 +/- SU23)				5.448,07	300,00	5.148,07			
Investive Gebarung										
SU 33	Summe Einzahlungen investive Gebarung							0,00	0,00	0,00
1/846100/042000	Amts-, Betriebs- und Geschäftsausstattung		3415	2 41				590,84	600,00	-9,16
SU 34	Summe Auszahlungen investive Gebarung							590,84	600,00	-9,16
SA2	Saldo (2) Geldfluss aus der Investiven Gebarung (33 - 34)							-590,84	-600,00	9,16
SA3	Saldo (3) Nettofinanzierungssaldo (Saldo 1 + Saldo 2)							2.217,42	-300,00	2.517,42
Finanzierungstätigkeit										
SU 35	Summe Einzahlungen aus der Finanzierungstätigkeit							0,00	0,00	0,00
SU 36	Summe Auszahlungen aus der Finanzierungstätigkeit							0,00	0,00	0,00
SA4	Saldo (4) Geldfluss aus der Finanzierungstätigkeit (35 - 36)							0,00	0,00	0,00

		MVAG MVAG VCQU			Ergebnisrechnung			Finanzierungsrechnung		
		EH	FH		RA 2023	VA 2023	RA - VA	RA 2023	VA 2023	RA - VA
SA5	Saldo (5) Geldfluss aus der voranschlagswirksamen Gebarung (Saldo 3 + Saldo 4)							2.217,42	-300,00	2.517,42
849	Sonstige Liegenschaften									
849000	Sonstige Liegenschaften									
Operative Gebarung										
SU 21 / 31	Summe Erträge / Einzahlungen operative Gebarung				0,00	0,00	0,00	0,00	0,00	0,00
1/849000/600100	Energiebezüge	2222	3222	24	628,00	800,00	-172,00	628,00	800,00	-172,00
1/849000/670000	Versicherungen	2222	3222	24	393,34	300,00	93,34	393,34	300,00	93,34
1/849000/710000	Öffentliche Abgaben (auch Innenumsä ohne Gebühren gemäß FAG)	2225	3225	24	32,01	100,00	-67,99	32,01	100,00	-67,99
1/849000/728000	Entgelte für sonstige Leistungen	2225	3225	24		600,00	-600,00		600,00	-600,00
SU 22 / 32	Summe Aufwendungen / Auszahlungen operative Gebarung				1.053,35	1.800,00	-746,65	1.053,35	1.800,00	-746,65
SA 0 / SA 1	(0) Nettoergebnis (21 - 22) / (1) Geldfluss operative Gebarung (31 - 32)				-1.053,35	-1.800,00	746,65	-1.053,35	-1.800,00	746,65
SU 23	Summe Haushaltsrücklagen				0,00	0,00	0,00	0,00	0,00	0,00
SA00	Nettoergebnis nach Zuw./Entn. Haushaltsrücklagen (Saldo 0 +/- SU23)				-1.053,35	-1.800,00	746,65			
Investive Gebarung										
SU 33	Summe Einzahlungen investive Gebarung							0,00	0,00	0,00
SU 34	Summe Auszahlungen investive Gebarung							0,00	0,00	0,00
SA2	Saldo (2) Geldfluss aus der Investiven Gebarung (33 - 34)							0,00	0,00	0,00
SA3	Saldo (3) Nettofinanzierungssaldo (Saldo 1 + Saldo 2)							-1.053,35	-1.800,00	746,65
Finanzierungstätigkeit										
SU 35	Summe Einzahlungen aus der Finanzierungstätigkeit							0,00	0,00	0,00
SU 36	Summe Auszahlungen aus der Finanzierungstätigkeit							0,00	0,00	0,00
SA4	Saldo (4) Geldfluss aus der Finanzierungstätigkeit (35 - 36)							0,00	0,00	0,00
SA5	Saldo (5) Geldfluss aus der voranschlagswirksamen Gebarung (Saldo 3 + Saldo 4)							-1.053,35	-1.800,00	746,65
85 Betriebe mit marktbestimmter Tätigkeit										
850 Betriebe der Wasserversorgung										
850000 Betriebe der Wasserversorgung										
Operative Gebarung										
2/850000/813000	Erträge aus der Auflösung von Investitionszuschüssen (Kapitaltransfers)	2127			17.618,50	17.100,00	518,50			
2/850000/852100	Wasserbezugsgebühr	2113	3113	12	107.523,54	107.000,00	523,54	106.872,67	107.000,00	-127,33
2/850000/852110	Wasserzählermiete	2113	3113	12	17.920,36	17.700,00	220,36	17.776,71	17.700,00	76,71
2/850000/852200	Wasser-Bereitstellungsgebühren	2113	3113	12	74.509,02	74.000,00	509,02	72.702,67	74.000,00	-1.297,33
SU 21 / 31	Summe Erträge / Einzahlungen operative Gebarung				217.571,42	215.800,00	1.771,42	197.352,05	198.700,00	-1.347,95
1/850000/400000	Geringwertige Wirtschaftsgüter /€ 4	2221	3221	23	131,03	500,00	-368,97	131,03	500,00	-368,97

		MVAG			Ergebnisrechnung			Finanzierungsrechnung		
		EH	FH	VCQU	RA 2023	VA 2023	RA - VA	RA 2023	VA 2023	RA - VA
1/850000/402000	Verbrauchsgüter	2221	3221	23	15.020,73	15.200,00	-179,27	14.565,73	15.200,00	-634,27
1/850000/612000	Instandhaltung von Wasser- und Kanalisationsanlagen	2224	3224	24	45.461,06	22.000,00	23.461,06	45.461,06	22.000,00	23.461,06
1/850000/630000	Postdienste	2222	3222	24	953,53	900,00	53,53	953,53	900,00	53,53
1/850000/631000	Telekommunikationsdienste	2222	3222	24	738,58	1.000,00	-261,42	738,58	1.000,00	-261,42
1/850000/640000	Rechts- und Beratungsaufwand (Gutachten)	2222	3222	24	2.732,76	4.500,00	-1.767,24	2.732,76	4.500,00	-1.767,24
1/850000/650700	Zinsen für Finanzschulden - Finanzunternehmen Inland	2241	3241	25	21.350,03	19.400,00	1.950,03	21.350,03	19.400,00	1.950,03
1/850000/680400	Planmäßige Abschreibung	2226			51.497,81	46.200,00	5.297,81			
1/850000/680700	Planmäßige Abschreibung	2226			2.275,14	2.300,00	-24,86			
1/850000/720009	Kostenbeiträge (Kostenersätze) für Verwaltungsleistungen	2225	3225	24	7.390,39	6.100,00	1.290,39	7.390,39	6.100,00	1.290,39
1/850000/720109	Verrechnungsstunden Wirtschaftshof Arbeiter	2225	3225	24	21.466,00	20.000,00	1.466,00	21.466,00	20.000,00	1.466,00
1/850000/720209	Verrechnungsstunden Wirtschaftshof Fahrzeuge	2225	3225	24	5.385,10	5.200,00	185,10	5.385,10	5.200,00	185,10
1/850000/728000	Entgelte für sonstige Leistungen	2225	3225	24	9.457,73	6.200,00	3.257,73	9.457,73	6.200,00	3.257,73
SU 22 / 32	Summe Aufwendungen / Auszahlungen operative Gebarung				183.859,89	149.500,00	34.359,89	129.631,94	101.000,00	28.631,94
SA 0 / SA 1	(0) Nettoergebnis (21 - 22) / (1) Geldfluss operative Gebarung (31 - 32)				33.711,53	66.300,00	-32.588,47	67.720,11	97.700,00	-29.979,89
SU 23	Summe Haushaltsrücklagen				0,00	0,00	0,00	0,00	0,00	0,00
SA00	Nettoergebnis nach Zuw./Entn. Haushaltsrücklagen (Saldo 0 +/- SU23)				33.711,53	66.300,00	-32.588,47			
Investive Gebarung										
2/850000/307000	Interessentenbeiträge		3334	1 34				17.344,57	14.300,00	3.044,57
SU 33	Summe Einzahlungen investive Gebarung							17.344,57	14.300,00	3.044,57
1/850000/004000	Wasser- und Abwasserbauten und -anlagen		3412	1 40				255.339,91	250.000,00	5.339,91
SU 34	Summe Auszahlungen investive Gebarung							255.339,91	250.000,00	5.339,91
SA2	Saldo (2) Geldfluss aus der Investiven Gebarung (33 - 34)							-237.995,34	-235.700,00	-2.295,34
SA3	Saldo (3) Nettofinanzierungssaldo (Saldo 1 + Saldo 2)							-170.275,23	-138.000,00	-32.275,23
Finanzierungstätigkeit										
2/850000/346100	Investitionsdarlehen von Finanzunternehmen		3514	1 55				159.790,93	160.000,00	-209,07
SU 35	Summe Einzahlungen aus der Finanzierungstätigkeit							159.790,93	160.000,00	-209,07
1/850000/346100	Bankdarlehen für Investitionszwecke		3614	65				30.379,95	30.400,00	-20,05
SU 36	Summe Auszahlungen aus der Finanzierungstätigkeit							30.379,95	30.400,00	-20,05
SA4	Saldo (4) Geldfluss aus der Finanzierungstätigkeit (35 - 36)							129.410,98	129.600,00	-189,02
SA5	Saldo (5) Geldfluss aus der voranschlagswirksamen Gebarung (Saldo 3 + Saldo 4)							-40.864,25	-8.400,00	-32.464,25

		MVAG			Ergebnisrechnung			Finanzierungsrechnung		
		EH	FH	VCQU	RA 2023	VA 2023	RA - VA	RA 2023	VA 2023	RA - VA
850001	Projekt WVA 2020									
Operative Gebarung										
SU 21 / 31	Summe Erträge / Einzahlungen operative Gebarung				0,00	0,00	0,00	0,00	0,00	0,00
1/850001/680400	Planmäßige Abschreibung	2226				400,00	-400,00			
SU 22 / 32	Summe Aufwendungen / Auszahlungen operative Gebarung				0,00	400,00	-400,00	0,00	0,00	0,00
SA 0 / SA 1	(0) Nettoergebnis (21 - 22) / (1) Geldfluss operative Gebarung (31 - 32)				0,00	-400,00	400,00	0,00	0,00	0,00
SU 23	Summe Haushaltsrücklagen				0,00	0,00	0,00	0,00	0,00	0,00
SA00	Nettoergebnis nach Zuw./Entn. Haushaltsrücklagen (Saldo 0 +/- SU23)				0,00	-400,00	400,00			
Investive Gebarung										
SU 33	Summe Einzahlungen investive Gebarung							0,00	0,00	0,00
5/850001/042000	Amts-, Betriebs- und Geschäftsausstattung		3415	1 41				1.792,26	1.800,00	-7,74
SU 34	Summe Auszahlungen investive Gebarung							1.792,26	1.800,00	-7,74
SA2	Saldo (2) Geldfluss aus der Investiven Gebarung (33 - 34)							-1.792,26	-1.800,00	7,74
SA3	Saldo (3) Nettofinanzierungssaldo (Saldo 1 + Saldo 2)							-1.792,26	-1.800,00	7,74
Finanzierungstätigkeit										
SU 35	Summe Einzahlungen aus der Finanzierungstätigkeit							0,00	0,00	0,00
SU 36	Summe Auszahlungen aus der Finanzierungstätigkeit							0,00	0,00	0,00
SA4	Saldo (4) Geldfluss aus der Finanzierungstätigkeit (35 - 36)							0,00	0,00	0,00
SA5	Saldo (5) Geldfluss aus der voranschlagswirksamen Gebarung (Saldo 3 + Saldo 4)							-1.792,26	-1.800,00	7,74
851	Betriebe der Abwasserbeseitigung									
851000	Betriebe der Abwasserbeseitigung									
Operative Gebarung										
2/851000/813000	Erträge aus der Auflösung von Investitionszuschüssen (Kapitaltransfers)	2127			88.771,41	88.000,00	771,41			
2/851000/828000	Rückersatz von Ausgaben - Energievergütung u. BK-Abrechnung	2116	3116	18	6.042,27	2.100,00	3.942,27	6.042,27	2.100,00	3.942,27
2/851000/852100	Kanalbenutzungsgebühr	2113	3113	12	177.747,97	177.000,00	747,97	176.612,26	177.000,00	-387,74
2/851000/852200	Kanal-Bereitstellungsgebühr	2113	3113	12	154.876,74	152.000,00	2.876,74	152.046,99	152.000,00	46,99
2/851000/860000	Transfers von Bund, Bundesfonds und Bundeskammern	2121	3121	15	46.476,38	46.500,00	-23,62	46.476,38	46.500,00	-23,62
SU 21 / 31	Summe Erträge / Einzahlungen operative Gebarung				473.914,77	465.600,00	8.314,77	381.177,90	377.600,00	3.577,90
1/851000/400000	Geringwertige Wirtschaftsgüter /€ 4	2221	3221	23		500,00	-500,00		500,00	-500,00
1/851000/402000	Verbrauchsgüter	2221	3221	23	60,27	1.000,00	-939,73	60,27	1.000,00	-939,73
1/851000/600100	Strom	2222	3222	24	21.755,40	26.500,00	-4.744,60	21.755,40	26.500,00	-4.744,60
1/851000/612000	Instandhaltung von Wasser- und Kanalisationsanlagen	2224	3224	24	4.072,17	7.500,00	-3.427,83	7.350,77	7.500,00	-149,23
1/851000/619000	Instandhaltung von Sonderanlagen	2224	3224	24		500,00	-500,00		500,00	-500,00

		MVAG			Ergebnisrechnung			Finanzierungsrechnung		
		EH	FH	VCQU	RA 2023	VA 2023	RA - VA	RA 2023	VA 2023	RA - VA
1/851000/630000	Postdienste	2222	3222	24	953,54	900,00	53,54	953,54	900,00	53,54
1/851000/650100	Zinsen für Finanzschulden - Länder, Landesfonds	2241	3241	25	14.028,59	13.800,00	228,59	14.028,59	13.800,00	228,59
1/851000/650700	Zinsen für Finanzschulden - Finanzunternehmen Inland	2241	3241	25	134.331,84	131.400,00	2.931,84	134.331,84	131.400,00	2.931,84
1/851000/680400	Planmäßige Abschreibung	2226			172.942,60	170.200,00	2.742,60			
1/851000/720000	Kostenbeiträge Abwasserwartungsverband	2225	3225	24	86.749,05	85.000,00	1.749,05	86.749,05	85.000,00	1.749,05
1/851000/720009	Kostenbeiträge (Kostenersätze) für Verwaltungsleistungen	2225	3225	24	4.080,09	4.300,00	-219,91	4.080,09	4.300,00	-219,91
1/851000/720109	Verrechnungsstunden Wirtschaftshof Arbeiter	2225	3225	24	1.043,00	2.000,00	-957,00	1.043,00	2.000,00	-957,00
1/851000/720209	Verrechnungsstunden Wirtschaftshof Fahrzeuge	2225	3225	24	294,00	1.000,00	-706,00	294,00	1.000,00	-706,00
1/851000/728000	Entgelte für sonstige Leistungen	2225	3225	24	7.879,72	7.000,00	879,72	7.879,72	7.000,00	879,72
SU 22 / 32	Summe Aufwendungen / Auszahlungen operative Gebarung				448.190,27	451.600,00	-3.409,73	278.526,27	281.400,00	-2.873,73
SA 0 / SA 1	(0) Nettoergebnis (21 - 22) / (1) Geldfluss operative Gebarung (31 - 32)				25.724,50	14.000,00	11.724,50	102.651,63	96.200,00	6.451,63
SU 23	Summe Haushaltsrücklagen				0,00	0,00	0,00	0,00	0,00	0,00
SA00	Nettoergebnis nach Zuw./Entn. Haushaltsrücklagen (Saldo 0 +/- SU23)				25.724,50	14.000,00	11.724,50			
Investive Gebarung										
2/851000/300000	Kapitaltransfers von Bund, Bundesfonds und Bundeskammern		3331	33				57.888,43	59.500,00	-1.611,57
2/851000/307000	Interessentenbeiträge		3334	1 34				30.371,56	27.000,00	3.371,56
SU 33	Summe Einzahlungen investive Gebarung							88.259,99	86.500,00	1.759,99
1/851000/004000	Wasser- und Abwasserbauten und -anlagen		3412	1 40				136.366,85	125.000,00	11.366,85
SU 34	Summe Auszahlungen investive Gebarung							136.366,85	125.000,00	11.366,85
SA2	Saldo (2) Geldfluss aus der Investiven Gebarung (33 - 34)							-48.106,86	-38.500,00	-9.606,86
SA3	Saldo (3) Nettofinanzierungssaldo (Saldo 1 + Saldo 2)							54.544,77	57.700,00	-3.155,23
Finanzierungstätigkeit										
2/851000/341000	Investitionsdarlehen von Ländern, Landesfonds und Landeskammern		3511	1 54				14.028,59	13.800,00	228,59
2/851000/346100	Investitionsdarlehen von Finanzunternehmen		3514	1 55				84.762,07	80.000,00	4.762,07
SU 35	Summe Einzahlungen aus der Finanzierungstätigkeit							98.790,66	93.800,00	4.990,66
1/851000/341000	Investitionsdarlehen von Ländern, Landesfonds und Landeskammern		3611	64					100,00	-100,00
1/851000/346100	Bankdarlehen für Investitionszwecke		3614	65				220.513,41	229.100,00	-8.586,59
SU 36	Summe Auszahlungen aus der Finanzierungstätigkeit							220.513,41	229.200,00	-8.686,59
SA4	Saldo (4) Geldfluss aus der Finanzierungstätigkeit (35 - 36)							-121.722,75	-135.400,00	13.677,25

		MVAG			Ergebnisrechnung			Finanzierungsrechnung		
		EH	FH	VCQU	RA 2023	VA 2023	RA - VA	RA 2023	VA 2023	RA - VA
SA5	Saldo (5) Geldfluss aus der voranschlagswirksamen Gebarung (Saldo 3 + Saldo 4)							-67.177,98	-77.700,00	10.522,02
852	Betriebe der Müllbeseitigung									
852000	BETRIEBE DER MÜLLBESEITIGUNG									
	Operative Gebarung									
2/852000/810400	Nebenerlöse/Umsetzung	2114	3114	13	2.697,54	3.500,00	-802,46	2.565,74	3.500,00	-934,26
2/852000/817500	Erträge aus der Auflösung von sonstigen Rückstellungen	2117			132,31		132,31			
2/852000/829000	Sonstige Einnahmen Abfallwirtschaftsverband	2116	3116	18	9.359,50	6.000,00	3.359,50	10.059,63	6.000,00	4.059,63
2/852000/852000	Gebühren für die Müllentsorgung	2113	3113	12	63.933,03	61.300,00	2.633,03	64.662,97	61.300,00	3.362,97
2/852000/852200	Müll-Bereitstellungsgebühr	2113	3113	12	68.424,88	67.300,00	1.124,88	66.704,26	67.300,00	-595,74
2/852000/852300	Gebühren für Altstoffsammelzentrum ASZ	2113	3113	12	12.561,29	12.000,00	561,29	11.928,33	12.000,00	-71,67
2/852000/852400	Gebühren für Biomüll	2113	3113	12	20.411,92	20.400,00	11,92	21.012,55	20.400,00	612,55
2/852000/861000	Transfers von Ländern, Landesfonds (Tierseuchenfonds)	2121	3121	15		300,00	-300,00		300,00	-300,00
SU 21 / 31	Summe Erträge / Einzahlungen operative Gebarung				177.520,47	170.800,00	6.720,47	176.933,48	170.800,00	6.133,48
1/852000/400000	Geringwertige Wirtschaftsgüter /€ 4	2221	3221	23	55,20	300,00	-244,80	55,20	300,00	-244,80
1/852000/402000	Verbrauchsgüter	2221	3221	23	3.129,00	3.300,00	-171,00	3.224,68	3.300,00	-75,32
1/852000/402003	Verbrauchsgüter ASZ/TKE	2221	3221	23	109,09	900,00	-790,91	109,09	900,00	-790,91
1/852000/511000	Geldbezüge der Vertragsbediensteten in handwerklicher Verwendung	2211	3211	20	6.896,40	6.900,00	-3,60	6.896,40	6.900,00	-3,60
1/852000/580000	Dienstgeberbeiträge zum Ausgleichsfonds für Familienbeihilfen	2212	3212	20	255,20	300,00	-44,80	255,20	300,00	-44,80
1/852000/582000	Sonstige Dienstgeberbeiträge zur sozialen Sicherheit	2212	3212	20	889,14	800,00	89,14	889,14	800,00	89,14
1/852000/600100	Strom	2222	3222	24	529,54	1.500,00	-970,46	529,54	1.500,00	-970,46
1/852000/630000	Postdienste	2222	3222	24	895,05	900,00	-4,95	895,05	900,00	-4,95
1/852000/670000	Versicherungen	2222	3222	24	460,80	500,00	-39,20	460,80	500,00	-39,20
1/852000/680300	Planmäßige Abschreibung	2226			19,34	100,00	-80,66			
1/852000/680700	Planmäßige Abschreibung	2226			386,38	400,00	-13,62			
1/852000/720000	Kostenbeiträge Abfallwirtschaftsverband	2225	3225	24	50.434,48	50.000,00	434,48	49.223,81	50.000,00	-776,19
1/852000/720009	Kostenbeiträge (Kostensätze) für Verwaltungsleistungen	2225	3225	24	2.942,78	2.900,00	42,78	2.942,78	2.900,00	42,78
1/852000/720109	Verrechnungstunden Wirtschaftshof Arbeiter	2225	3225	24	14.433,00	14.000,00	433,00	14.433,00	14.000,00	433,00
1/852000/720209	Verrechnungstunden Wirtschaftshof Fahrzeuge	2225	3225	24	5.537,00	6.300,00	-763,00	5.537,00	6.300,00	-763,00
1/852000/728000	Entgelte für sonstige Leistungen	2225	3225	24	24.175,08	27.500,00	-3.324,92	24.980,05	27.500,00	-2.519,95
1/852000/728003	Entgelte für ASZ/TKE	2225	3225	24	23.738,27	20.600,00	3.138,27	22.378,08	20.600,00	1.778,08

		MVAG			Ergebnisrechnung			Finanzierungsrechnung		
		EH	FH	VCQU	RA 2023	VA 2023	RA - VA	RA 2023	VA 2023	RA - VA
1/852000/728004	Entgelte für Biomüllleistungen	2225	3225	24	31.841,14	31.000,00	841,14	30.932,52	31.000,00	-67,48
SU 22 / 32	Summe Aufwendungen / Auszahlungen operative Gebarung				166.726,89	168.200,00	-1.473,11	163.742,34	167.700,00	-3.957,66
SA 0 / SA 1	(0) Nettoergebnis (21 - 22) / (1) Geldfluss operative Gebarung (31 - 32)				10.793,58	2.600,00	8.193,58	13.191,14	3.100,00	10.091,14
SU 23	Summe Haushaltsrücklagen				0,00	0,00	0,00	0,00	0,00	0,00
SA00	Nettoergebnis nach Zuw./Entn. Haushaltsrücklagen (Saldo 0 +/- SU23)				10.793,58	2.600,00	8.193,58			
Investive Gebarung										
SU 33	Summe Einzahlungen investive Gebarung							0,00	0,00	0,00
SU 34	Summe Auszahlungen investive Gebarung							0,00	0,00	0,00
SA2	Saldo (2) Geldfluss aus der Investiven Gebarung (33 - 34)							0,00	0,00	0,00
SA3	Saldo (3) Nettofinanzierungssaldo (Saldo 1 + Saldo 2)							13.191,14	3.100,00	10.091,14
Finanzierungstätigkeit										
SU 35	Summe Einzahlungen aus der Finanzierungstätigkeit							0,00	0,00	0,00
SU 36	Summe Auszahlungen aus der Finanzierungstätigkeit							0,00	0,00	0,00
SA4	Saldo (4) Geldfluss aus der Finanzierungstätigkeit (35 - 36)							0,00	0,00	0,00
SA5	Saldo (5) Geldfluss aus der voranschlagswirksamen Gebarung (Saldo 3 + Saldo 4)							13.191,14	3.100,00	10.091,14
89	Wirtschaftliche Unternehmungen (Fortsetzung)									
898	Seilbahnen und Lifte									
898000	Seilbahnen und Lifte									
Operative Gebarung										
2/898000/810000	Benützungsbeträge	2114	3114	13	1.955,75	2.000,00	-44,25	1.955,75	2.000,00	-44,25
2/898000/813000	Erträge aus der Auflösung von Investitionszuschüssen (Kapitaltransfers)	2127			2.307,58	2.300,00	7,58			
SU 21 / 31	Summe Erträge / Einzahlungen operative Gebarung				4.263,33	4.300,00	-36,67	1.955,75	2.000,00	-44,25
1/898000/400000	Geringwertige Wirtschaftsgüter /€ 4	2221	3221	23		400,00	-400,00		400,00	-400,00
1/898000/402000	Verbrauchsgüter	2221	3221	23	367,49	300,00	67,49	367,49	300,00	67,49
1/898000/452000	Treibstoffe	2221	3221	23	1.837,60	2.500,00	-662,40	1.837,60	2.500,00	-662,40
1/898000/511000	Geldbezüge der Vertragsbediensteten in handwerklicher Verwendung	2211	3211	20	1.374,80		1.374,80	1.374,80		1.374,80
1/898000/580000	Dienstgeberbeiträge zum Ausgleichsfonds für Familienbeihilfen	2212	3212	20	50,87		50,87	50,87		50,87
1/898000/582000	Sonstige Dienstgeberbeiträge zur sozialen Sicherheit	2212	3212	20	266,10		266,10	266,10		266,10
1/898000/600100	Strom	2222	3222	24	4.490,23	6.000,00	-1.509,77	4.490,23	6.000,00	-1.509,77
1/898000/610000	Instandhaltung von Grund und Boden	2224	3224	24	157,52	400,00	-242,48	157,52	400,00	-242,48
1/898000/616000	Instandhaltung von Maschinen und maschinellen Anlagen	2224	3224	24	36,67	2.000,00	-1.963,33	167,10	2.000,00	-1.832,90
1/898000/670000	Versicherungen	2222	3222	24	123,66	200,00	-76,34	123,66	200,00	-76,34

		MVAG			Ergebnisrechnung			Finanzierungsrechnung		
		EH	FH	VCQU	RA 2023	VA 2023	RA - VA	RA 2023	VA 2023	RA - VA
1/898000/680300	Planmäßige Abschreibung	2226			1.503,58	1.500,00	3,58			
1/898000/680700	Planmäßige Abschreibung	2226			804,00	800,00	4,00			
1/898000/700000	Pachtzinse	2223	3223	24	3.957,75	4.000,00	-42,25	3.957,75	4.000,00	-42,25
1/898000/710000	Öffentliche Abgaben (auch Innenumsä ohne Gebühren gemäß FAG	2225	3225	24	304,18	500,00	-195,82	304,18	500,00	-195,82
1/898000/720109	Verrechnungsstunden Wirtschaftshof Arbeiter	2225	3225	24	6.348,00	8.000,00	-1.652,00	6.348,00	8.000,00	-1.652,00
1/898000/720209	Verrechnungsstunden Wirtschaftshof Fahrzeuge	2225	3225	24	1.543,50	2.000,00	-456,50	1.543,50	2.000,00	-456,50
1/898000/728000	Entgelte für sonstige Leistungen	2225	3225	24	1.269,80	2.500,00	-1.230,20	1.437,17	2.500,00	-1.062,83
1/898000/757000	Entgelte f.sonst.Leistungen v.Einze	2234	3234	27	3.500,00	3.500,00		3.500,00	3.500,00	
SU 22 / 32	Summe Aufwendungen / Auszahlungen operative Gebarung				27.935,75	34.600,00	-6.664,25	25.925,97	32.300,00	-6.374,03
SA 0 / SA 1	(0) Nettoergebnis (21 - 22) / (1) Geldfluss operative Gebarung (31 – 32)				-23.672,42	-30.300,00	6.627,58	-23.970,22	-30.300,00	6.329,78
SU 23	Summe Haushaltsrücklagen				0,00	0,00	0,00	0,00	0,00	0,00
SA00	Nettoergebnis nach Zuw./Entn. Haushaltsrücklagen (Saldo 0 +/- SU23)				-23.672,42	-30.300,00	6.627,58			
Investive Gebarung										
SU 33	Summe Einzahlungen investive Gebarung							0,00	0,00	0,00
SU 34	Summe Auszahlungen investive Gebarung							0,00	0,00	0,00
SA2	Saldo (2) Geldfluss aus der Investiven Gebarung (33 – 34)							0,00	0,00	0,00
SA3	Saldo (3) Nettofinanzierungssaldo (Saldo 1 + Saldo 2)							-23.970,22	-30.300,00	6.329,78
Finanzierungstätigkeit										
SU 35	Summe Einzahlungen aus der Finanzierungstätigkeit							0,00	0,00	0,00
SU 36	Summe Auszahlungen aus der Finanzierungstätigkeit							0,00	0,00	0,00
SA4	Saldo (4) Geldfluss aus der Finanzierungstätigkeit (35 – 36)							0,00	0,00	0,00
SA5	Saldo (5) Geldfluss aus der voranschlagswirksamen Gebarung (Saldo 3 + Saldo 4)							-23.970,22	-30.300,00	6.329,78

		MVAG	MVAG	VCQU	Ergebnisrechnung			Finanzierungsrechnung		
		EH	FH		RA 2023	VA 2023	RA - VA	RA 2023	VA 2023	RA - VA
9 Finanzwirtschaft										
91	Kapitalvermögen und Stiftungen ohne eigene Rechtspersönlichkeit									
910	Geldverkehr									
910000	Geldverkehr									
Operative Gebarung										
2/910000/823000	Zinsen	2131	3131	14	51,30	100,00	-48,70	51,30	100,00	-48,70
2/910000/823010	Stundungszinsen / Abgabenrückstände	2131	3131	14	2.208,10	2.000,00	208,10	2.208,10	2.000,00	208,10
SU 21 / 31	Summe Erträge / Einzahlungen operative Gebarung				2.259,40	2.100,00	159,40	2.259,40	2.100,00	159,40
1/910000/650000	Zinsen für Darlehen	2241	3241	25	9.430,11	9.500,00	-69,89	9.430,11	9.500,00	-69,89
1/910000/659000	Geldverkehrsspesen	2244	3244	24	3.998,49	4.200,00	-201,51	3.998,49	4.200,00	-201,51
1/910000/710100	Öffentliche Abgaben, ohne Gebühren gemäß FAG	2225	3225	24	13,90	100,00	-86,10	13,90	100,00	-86,10
SU 22 / 32	Summe Aufwendungen / Auszahlungen operative Gebarung				13.442,50	13.800,00	-357,50	13.442,50	13.800,00	-357,50
SA 0 / SA 1	(0) Nettoergebnis (21 - 22) / (1) Geldfluss operative Gebarung (31 - 32)				-11.183,10	-11.700,00	516,90	-11.183,10	-11.700,00	516,90
SU 23	Summe Haushaltsrücklagen				0,00	0,00	0,00	0,00	0,00	0,00
SA00	Nettoergebnis nach Zuw./Entn. Haushaltsrücklagen (Saldo 0 +/- SU23)				-11.183,10	-11.700,00	516,90			
Investive Gebarung										
SU 33	Summe Einzahlungen investive Gebarung							0,00	0,00	0,00
SU 34	Summe Auszahlungen investive Gebarung							0,00	0,00	0,00
SA2	Saldo (2) Geldfluss aus der Investiven Gebarung (33 - 34)							0,00	0,00	0,00
SA3	Saldo (3) Nettofinanzierungssaldo (Saldo 1 + Saldo 2)							-11.183,10	-11.700,00	516,90
Finanzierungstätigkeit										
SU 35	Summe Einzahlungen aus der Finanzierungstätigkeit							0,00	0,00	0,00
SU 36	Summe Auszahlungen aus der Finanzierungstätigkeit							0,00	0,00	0,00
SA4	Saldo (4) Geldfluss aus der Finanzierungstätigkeit (35 - 36)							0,00	0,00	0,00
SA5	Saldo (5) Geldfluss aus der voranschlagswirksamen Gebarung (Saldo 3 + Saldo 4)							-11.183,10	-11.700,00	516,90
914	Beteiligungen									
914000	Beteiligungen									
Operative Gebarung										
2/914000/818000	Erträge aus der Bewertung von Beteiligungen und aktiven Finanzinstrumenten	2136			2.364,98	2.300,00	64,98			
2/914000/865000	Transfers von Beteiligungen	2122	3122	16	80.389,03		80.389,03	80.389,03		80.389,03
SU 21 / 31	Summe Erträge / Einzahlungen operative Gebarung				82.754,01	2.300,00	80.454,01	80.389,03	0,00	80.389,03

		MVAG			Ergebnisrechnung			Finanzierungsrechnung		
		EH	FH	VCQU	RA 2023	VA 2023	RA - VA	RA 2023	VA 2023	RA - VA
1/914000/694000	Aufwendungen aus der Bewertung von Beteiligungen	2245			114.144,72	33.800,00	80.344,72			
SU 22 / 32	Summe Aufwendungen / Auszahlungen operative Gebarung				114.144,72	33.800,00	80.344,72	0,00	0,00	0,00
SA 0 / SA 1	(0) Nettoergebnis (21 - 22) / (1) Geldfluss operative Gebarung (31 - 32)				-31.390,71	-31.500,00	109,29	80.389,03	0,00	80.389,03
SU 23	Summe Haushaltsrücklagen				0,00	0,00	0,00	0,00	0,00	0,00
SA00	Nettoergebnis nach Zuw./Entn. Haushaltsrücklagen (Saldo 0 +/- SU23)				-31.390,71	-31.500,00	109,29			
Investive Gebarung										
SU 33	Summe Einzahlungen investive Gebarung							0,00	0,00	0,00
SU 34	Summe Auszahlungen investive Gebarung							0,00	0,00	0,00
SA2	Saldo (2) Geldfluss aus der Investiven Gebarung (33 - 34)							0,00	0,00	0,00
SA3	Saldo (3) Nettofinanzierungssaldo (Saldo 1 + Saldo 2)							80.389,03	0,00	80.389,03
Finanzierungstätigkeit										
SU 35	Summe Einzahlungen aus der Finanzierungstätigkeit							0,00	0,00	0,00
SU 36	Summe Auszahlungen aus der Finanzierungstätigkeit							0,00	0,00	0,00
SA4	Saldo (4) Geldfluss aus der Finanzierungstätigkeit (35 - 36)							0,00	0,00	0,00
SA5	Saldo (5) Geldfluss aus der voranschlagswirksamen Gebarung (Saldo 3 + Saldo 4)							80.389,03	0,00	80.389,03
92	Öffentliche Abgaben									
920	Ausschließliche Gemeindeabgaben									
920000	Ausschließliche Gemeindeabgaben									
Operative Gebarung										
2/920000/830000	Grundsteuer A	2111	3111	10	10.971,38	11.200,00	-228,62	10.971,38	11.200,00	-228,62
2/920000/831000	Grundsteuer B	2111	3111	10	131.115,14	135.000,00	-3.884,86	131.115,14	135.000,00	-3.884,86
2/920000/833000	Kommunalsteuer	2111	3111	10	452.934,26	449.000,00	3.934,26	459.563,11	449.000,00	10.563,11
2/920000/834100	Orts.bzw.Kurtaxen	2111	3111	10	58.070,80	57.000,00	1.070,80	62.194,60	57.000,00	5.194,60
2/920000/834200	Pauschal.Ortstaxe v.Zweitwohnungen	2111	3111	10	10.000,35	10.000,00	0,35	9.283,32	10.000,00	-716,68
2/920000/837000	Lustbarkeitsabgabe	2111	3111	10	557,88	500,00	57,88	358,11	500,00	-141,89
2/920000/838000	Hundeabgabe	2111	3111	10	3.002,01	2.800,00	202,01	2.931,75	2.800,00	131,75
2/920000/841000	Abgaben für den Gebrauch von öffent Grund in d. Gemeinden inkl. Luftrau	2111	3111	10	363,84	300,00	63,84	251,93	300,00	-48,07
2/920000/842000	Zweitwohnsitzabgabe	2111	3111	10	14.170,20	13.000,00	1.170,20	13.705,46	13.000,00	705,46
2/920000/849000	Mahngebühren und Säumniszuschläge	2111	3111	10	1.150,30	800,00	350,30	496,70	800,00	-303,30
2/920000/856000	Verwaltungsabgaben Allgemein	2111	3111	10	7.647,55	7.500,00	147,55	7.378,80	7.500,00	-121,20
2/920000/857000	Kommissionsgebühren	2111	3111	10	3.855,00	4.000,00	-145,00	3.825,00	4.000,00	-175,00
SU 21 / 31	Summe Erträge / Einzahlungen operative Gebarung				693.838,71	691.100,00	2.738,71	702.075,30	691.100,00	10.975,30
SU 22 / 32	Summe Aufwendungen / Auszahlungen operative Gebarung				0,00	0,00	0,00	0,00	0,00	0,00
SA 0 / SA 1	(0) Nettoergebnis (21 - 22) / (1) Geldfluss operative Gebarung (31 - 32)				693.838,71	691.100,00	2.738,71	702.075,30	691.100,00	10.975,30
SU 23	Summe Haushaltsrücklagen				0,00	0,00	0,00	0,00	0,00	0,00

		MVAG			Ergebnisrechnung			Finanzierungsrechnung			
		MVAG	MVAG	VCQU	RA 2023	VA 2023	RA - VA	RA 2023	VA 2023	RA - VA	
		EH	FH								
SA00	Nettoergebnis nach Zuw./Entn. Haushaltsrücklagen (Saldo 0 +/- SU23)				693.838,71	691.100,00	2.738,71				
Investive Gebarung											
SU 33	Summe Einzahlungen investive Gebarung							0,00	0,00	0,00	
SU 34	Summe Auszahlungen investive Gebarung							0,00	0,00	0,00	
SA2	Saldo (2) Geldfluss aus der Investiven Gebarung (33 – 34)							0,00	0,00	0,00	
SA3	Saldo (3) Nettofinanzierungssaldo (Saldo 1 + Saldo 2)							702.075,30	691.100,00	10.975,30	
Finanzierungstätigkeit											
SU 35	Summe Einzahlungen aus der Finanzierungstätigkeit							0,00	0,00	0,00	
SU 36	Summe Auszahlungen aus der Finanzierungstätigkeit							0,00	0,00	0,00	
SA4	Saldo (4) Geldfluss aus der Finanzierungstätigkeit (35 – 36)							0,00	0,00	0,00	
SA5	Saldo (5) Geldfluss aus der voranschlagswirksamen Gebarung (Saldo 3 + Saldo 4)							702.075,30	691.100,00	10.975,30	
925	Ertragsanteile an gemeinschaftlichen Bundesabgaben										
925000	Ertragsanteile an gemeinschaftliche Bundesabgaben										
Operative Gebarung											
2/925000/859000	Ertragsanteile		2112	3112	11	1.754.468,55	1.752.400,00	2.068,55	1.754.468,55	1.752.400,00	2.068,55
SU 21 / 31	Summe Erträge / Einzahlungen operative Gebarung					1.754.468,55	1.752.400,00	2.068,55	1.754.468,55	1.752.400,00	2.068,55
SU 22 / 32	Summe Aufwendungen / Auszahlungen operative Gebarung					0,00	0,00	0,00	0,00	0,00	0,00
SA 0 / SA 1	(0) Nettoergebnis (21 - 22) / (1) Geldfluss operative Gebarung (31 – 32)					1.754.468,55	1.752.400,00	2.068,55	1.754.468,55	1.752.400,00	2.068,55
SU 23	Summe Haushaltsrücklagen					0,00	0,00	0,00	0,00	0,00	0,00
SA00	Nettoergebnis nach Zuw./Entn. Haushaltsrücklagen (Saldo 0 +/- SU23)					1.754.468,55	1.752.400,00	2.068,55			
Investive Gebarung											
SU 33	Summe Einzahlungen investive Gebarung							0,00	0,00	0,00	
SU 34	Summe Auszahlungen investive Gebarung							0,00	0,00	0,00	
SA2	Saldo (2) Geldfluss aus der Investiven Gebarung (33 – 34)							0,00	0,00	0,00	
SA3	Saldo (3) Nettofinanzierungssaldo (Saldo 1 + Saldo 2)							1.754.468,55	1.752.400,00	2.068,55	
Finanzierungstätigkeit											
SU 35	Summe Einzahlungen aus der Finanzierungstätigkeit							0,00	0,00	0,00	
SU 36	Summe Auszahlungen aus der Finanzierungstätigkeit							0,00	0,00	0,00	
SA4	Saldo (4) Geldfluss aus der Finanzierungstätigkeit (35 – 36)							0,00	0,00	0,00	
SA5	Saldo (5) Geldfluss aus der voranschlagswirksamen Gebarung (Saldo 3 + Saldo 4)							1.754.468,55	1.752.400,00	2.068,55	

		MVAG	MVAG	VCQU	Ergebnisrechnung			Finanzierungsrechnung		
		EH	FH		RA 2023	VA 2023	RA - VA	RA 2023	VA 2023	RA - VA
93	Umlagen									
930	Landesumlage									
930000	Landesumlagen									
Operative Gebarung										
SU 21 / 31	Summe Erträge / Einzahlungen operative Gebarung				0,00	0,00	0,00	0,00	0,00	0,00
1/930000/751130	Laufende Transferzahlungen an das L	2231	3231	26	138.587,59	140.900,00	-2.312,41	138.587,59	140.900,00	-2.312,41
SU 22 / 32	Summe Aufwendungen / Auszahlungen operative Gebarung				138.587,59	140.900,00	-2.312,41	138.587,59	140.900,00	-2.312,41
SA 0 / SA 1	(0) Nettoergebnis (21 - 22) / (1) Geldfluss operative Gebarung (31 - 32)				-138.587,59	-140.900,00	2.312,41	-138.587,59	-140.900,00	2.312,41
SU 23	Summe Haushaltsrücklagen				0,00	0,00	0,00	0,00	0,00	0,00
SA00	Nettoergebnis nach Zuw./Entn. Haushaltsrücklagen (Saldo 0 +/- SU23)				-138.587,59	-140.900,00	2.312,41			
Investive Gebarung										
SU 33	Summe Einzahlungen investive Gebarung							0,00	0,00	0,00
SU 34	Summe Auszahlungen investive Gebarung							0,00	0,00	0,00
SA2	Saldo (2) Geldfluss aus der Investiven Gebarung (33 - 34)							0,00	0,00	0,00
SA3	Saldo (3) Nettofinanzierungssaldo (Saldo 1 + Saldo 2)							-138.587,59	-140.900,00	2.312,41
Finanzierungstätigkeit										
SU 35	Summe Einzahlungen aus der Finanzierungstätigkeit							0,00	0,00	0,00
SU 36	Summe Auszahlungen aus der Finanzierungstätigkeit							0,00	0,00	0,00
SA4	Saldo (4) Geldfluss aus der Finanzierungstätigkeit (35 - 36)							0,00	0,00	0,00
SA5	Saldo (5) Geldfluss aus der voranschlagswirksamen Gebarung (Saldo 3 + Saldo 4)							-138.587,59	-140.900,00	2.312,41
94	Finanzzuweisungen und Zuschüsse									
940	Bedarfszuweisungen									
940000	Bedarfszuweisungen									
Operative Gebarung										
2/940000/861100	BZ - Abgangsdeckung	2121	3121	15	34.000,00	34.000,00		34.000,00	34.000,00	
2/940000/861300	Gemeindefinanzzuweisung	2121	3121	15	163.800,00	163.800,00		163.800,00	163.800,00	
SU 21 / 31	Summe Erträge / Einzahlungen operative Gebarung				197.800,00	197.800,00	0,00	197.800,00	197.800,00	0,00
SU 22 / 32	Summe Aufwendungen / Auszahlungen operative Gebarung				0,00	0,00	0,00	0,00	0,00	0,00
SA 0 / SA 1	(0) Nettoergebnis (21 - 22) / (1) Geldfluss operative Gebarung (31 - 32)				197.800,00	197.800,00	0,00	197.800,00	197.800,00	0,00
SU 23	Summe Haushaltsrücklagen				0,00	0,00	0,00	0,00	0,00	0,00
SA00	Nettoergebnis nach Zuw./Entn. Haushaltsrücklagen (Saldo 0 +/- SU23)				197.800,00	197.800,00	0,00			
Investive Gebarung										
SU 33	Summe Einzahlungen investive Gebarung							0,00	0,00	0,00
SU 34	Summe Auszahlungen investive Gebarung							0,00	0,00	0,00
SA2	Saldo (2) Geldfluss aus der Investiven Gebarung (33 - 34)							0,00	0,00	0,00

		MVAG	MVAG	VCQU	Ergebnisrechnung			Finanzierungsrechnung		
		EH	FH		RA 2023	VA 2023	RA - VA	RA 2023	VA 2023	RA - VA
SA3	Saldo (3) Nettofinanzierungssaldo (Saldo 1 + Saldo 2)							197.800,00	197.800,00	0,00
Finanzierungstätigkeit										
SU 35	Summe Einzahlungen aus der Finanzierungstätigkeit							0,00	0,00	0,00
SU 36	Summe Auszahlungen aus der Finanzierungstätigkeit							0,00	0,00	0,00
SA4	Saldo (4) Geldfluss aus der Finanzierungstätigkeit (35 – 36)							0,00	0,00	0,00
SA5	Saldo (5) Geldfluss aus der voranschlagswirksamen Gebarung (Saldo 3 + Saldo 4)							197.800,00	197.800,00	0,00
941	Sonstige Finanzausweisungen nach dem FAG									
941000	Sonstige Finanzausweisungen nach dem									
Operative Gebarung										
2/941000/860100	Transfers von Bund (Strukturfonds)	2121	3121	15	44.986,00	45.000,00	-14,00	44.986,00	45.000,00	-14,00
SU 21 / 31	Summe Erträge / Einzahlungen operative Gebarung				44.986,00	45.000,00	-14,00	44.986,00	45.000,00	-14,00
SU 22 / 32	Summe Aufwendungen / Auszahlungen operative Gebarung				0,00	0,00	0,00	0,00	0,00	0,00
SA 0 / SA 1	(0) Nettoergebnis (21 - 22) / (1) Geldfluss operative Gebarung (31 – 32)				44.986,00	45.000,00	-14,00	44.986,00	45.000,00	-14,00
SU 23	Summe Haushaltsrücklagen				0,00	0,00	0,00	0,00	0,00	0,00
SA00	Nettoergebnis nach Zuw./Entn. Haushaltsrücklagen (Saldo 0 +/- SU23)				44.986,00	45.000,00	-14,00			
Investive Gebarung										
SU 33	Summe Einzahlungen investive Gebarung							0,00	0,00	0,00
SU 34	Summe Auszahlungen investive Gebarung							0,00	0,00	0,00
SA2	Saldo (2) Geldfluss aus der Investiven Gebarung (33 – 34)							0,00	0,00	0,00
SA3	Saldo (3) Nettofinanzierungssaldo (Saldo 1 + Saldo 2)							44.986,00	45.000,00	-14,00
Finanzierungstätigkeit										
SU 35	Summe Einzahlungen aus der Finanzierungstätigkeit							0,00	0,00	0,00
SU 36	Summe Auszahlungen aus der Finanzierungstätigkeit							0,00	0,00	0,00
SA4	Saldo (4) Geldfluss aus der Finanzierungstätigkeit (35 – 36)							0,00	0,00	0,00
SA5	Saldo (5) Geldfluss aus der voranschlagswirksamen Gebarung (Saldo 3 + Saldo 4)							44.986,00	45.000,00	-14,00
945	Sonstige Zuschüsse des Bundes									
945000	Sonstige Zuschüsse des Bundes									
Operative Gebarung										
2/945000/860000	Transfers von Bund (§ 6 - KIG 2023) - "Impfkampagne"	2121	3121	15	13.499,00		13.499,00	13.499,00		13.499,00
SU 21 / 31	Summe Erträge / Einzahlungen operative Gebarung				13.499,00	0,00	13.499,00	13.499,00	0,00	13.499,00
SU 22 / 32	Summe Aufwendungen / Auszahlungen operative Gebarung				0,00	0,00	0,00	0,00	0,00	0,00
SA 0 / SA 1	(0) Nettoergebnis (21 - 22) / (1) Geldfluss operative Gebarung (31 – 32)				13.499,00	0,00	13.499,00	13.499,00	0,00	13.499,00
SU 23	Summe Haushaltsrücklagen				0,00	0,00	0,00	0,00	0,00	0,00
SA00	Nettoergebnis nach Zuw./Entn. Haushaltsrücklagen (Saldo 0 +/- SU23)				13.499,00	0,00	13.499,00			

	MVAG	MVAG	VCQU	Ergebnisrechnung			Finanzierungsrechnung			
				EH	FH		RA 2023	VA 2023	RA - VA	RA 2023
Investive Gebarung										
SU 33								0,00	0,00	0,00
SU 34								0,00	0,00	0,00
SA2								0,00	0,00	0,00
SA3								13.499,00	0,00	13.499,00
Finanzierungstätigkeit										
SU 35								0,00	0,00	0,00
SU 36								0,00	0,00	0,00
SA4								0,00	0,00	0,00
SA5								13.499,00	0,00	13.499,00
945060										
Operative Gebarung										
2/945060/860400	Laufende Transferzahlung des Landes	2121	3121	15	64.495,30	60.200,00	4.295,30	64.017,42	60.200,00	3.817,42
SU 21 / 31	Summe Erträge / Einzahlungen operative Gebarung				64.495,30	60.200,00	4.295,30	64.017,42	60.200,00	3.817,42
SU 22 / 32	Summe Aufwendungen / Auszahlungen operative Gebarung				0,00	0,00	0,00	0,00	0,00	0,00
SA 0 / SA 1	(0) Nettoergebnis (21 - 22) / (1) Geldfluss operative Gebarung (31 - 32)				64.495,30	60.200,00	4.295,30	64.017,42	60.200,00	3.817,42
SU 23	Summe Haushaltsrücklagen				0,00	0,00	0,00	0,00	0,00	0,00
SA00	Nettoergebnis nach Zuw./Entn. Haushaltsrücklagen (Saldo 0 +/- SU23)				64.495,30	60.200,00	4.295,30			
Investive Gebarung										
SU 33	Summe Einzahlungen investive Gebarung							0,00	0,00	0,00
SU 34	Summe Auszahlungen investive Gebarung							0,00	0,00	0,00
SA2	Saldo (2) Geldfluss aus der Investiven Gebarung (33 - 34)							0,00	0,00	0,00
SA3	Saldo (3) Nettofinanzierungssaldo (Saldo 1 + Saldo 2)							64.017,42	60.200,00	3.817,42
Finanzierungstätigkeit										
SU 35	Summe Einzahlungen aus der Finanzierungstätigkeit							0,00	0,00	0,00
SU 36	Summe Auszahlungen aus der Finanzierungstätigkeit							0,00	0,00	0,00
SA4	Saldo (4) Geldfluss aus der Finanzierungstätigkeit (35 - 36)							0,00	0,00	0,00
SA5	Saldo (5) Geldfluss aus der voranschlagswirksamen Gebarung (Saldo 3 + Saldo 4)							64.017,42	60.200,00	3.817,42

Darstellung Ergebnishaushalt § 1 Abs. 2 (Anlage 1e)

Mittelverwendungs- und aufbringungsgruppen	Gesamthaushalt	Wirtschaftliche Unternehmung	Summe für die Gebietskörperschaft
Erträge	5.439.778,74		5.439.778,74
Personalaufwand	1.065.870,61		1.065.870,61
Sach-, Transfer-, Finanzaufwand	4.540.050,79		4.540.050,79
Nettoergebnis	-166.142,66		-166.142,66
Entnahme von Haushaltsrücklagen			
Zuweisung an Haushaltsrücklagen			
Gewinnvortrag			
Nettoergebnis nach Zuweisung und Entnahmen von Haushaltsrücklagen	-166.142,66		-166.142,66

Darstellung Vermögenshaushalt § 1 Abs. 2 (Anlage 1f)

AKTIVA				
Mittelverwendungsgruppen		Gesamthaushalt	Wirtschaftliche Unternehmung	Summe für die Gebietskörperschaft
Immaterielle Vermögenswerte		1,00		1,00
Sachanlagen		20.969.879,60		20.969.879,60
Aktive Finanzinstrumente und Beteiligungen		2.219.994,86		2.219.994,86
Vorräte				
Forderungen		1.043.764,37		1.043.764,37
Kurzfristiges Finanzvermögen				
Liquide Mittel		95.602,27		95.602,27
Aktive Rechnungsabgrenzung		17.196,67		17.196,67
Summe Aktiva		24.346.438,77		24.346.438,77

PASSIVA				
Mittelaufbringungsgruppen		Gesamthaushalt	Wirtschaftliche Unternehmung	Summe für die Gebietskörperschaft
Eigenmittel				
Nettovermögen (Ausgleichsposten)		4.491.308,43		4.491.308,43
Fremdmittel				
Investitionszuschüsse		13.926.832,92		13.926.832,92
Rückstellungen		165.438,66		165.438,66
Finanzschulden, Verbindlichkeiten		5.762.858,76		5.762.858,76
Passive Rechnungsabgrenzungen				
Summe Passiva		24.346.438,77		24.346.438,77

Querschnitt (Anlage 5b)

Bezeichnung	Zuordnung der Aufwands- und Ertragsgruppen	Summe Haushalt	davon A 85 - 89	Summe ohne A 85 - 89	
I. Querschnitt					
Erträge der operativen Gebarung / Einzahlungen aus Abgaben					
10	Einzahlungen aus eigenen Abgaben	Unterklassen 83 bis 85 ohne Gruppen 852, 858 und 859	702.075,30	0,00	702.075,30
11	Erträge aus Ertragsanteilen	Gruppen 858 und 859	1.754.468,55	0,00	1.754.468,55
12	Gebühren für die Benützung von Gemeindevorrichtungen und -anlagen	Gruppe 852	694.129,41	690.319,41	3.810,00
13	Erträge aus Leistungen	Unterklasse 81 ohne Gruppen 811, 817, 818 und 819	392.866,92	4.521,49	388.345,43
14	Erträge aus Besitz und wirtschaftlicher Tätigkeit	Gruppen 811, 820, 822, 823	29.370,28	0,00	29.370,28
15	Transfererträge von Trägern des öffentlichen Rechts	Gruppen 860 bis 863, 888	704.408,18	46.476,38	657.931,80
16	Sonstige Transfererträge	Gruppen 809, 864 bis 868, 880	117.391,43	0,00	117.391,43
17	Gewinnentnahmen der Gemeinde von Unternehmungen und marktbestimmten Betrieben der Gemeinde (A 85-89)	Gruppe 869 und 879		0,00	
18	Erträge aus Veräußerungen und sonstige Erträge	Gruppen 814, 815, 824, 827, 828 und 829	297.775,55	16.101,90	281.673,65
19	Summe 1 (Erträge)		4.692.485,62	757.419,18	3.935.066,44
Aufwendungen der operativen Gebarung					
20	Personalaufwand	Klasse 5 ohne nicht finanzierungswirksame Konten	1.029.050,83	9.732,51	1.019.318,32
21	Pensionen und sonstige Ruhebezüge	Gruppen 760, 761		0,00	
22	Bezüge der gewählten Organe	Gruppe 721	70.545,28	0,00	70.545,28
23	Gebrauchs- und Verbrauchsgüter, Handelswaren	Klasse 4	146.113,50	20.351,09	125.762,41
24	Verwaltungs- und Betriebsaufwand	Klasse 6 ohne Gruppen 650 bis 655, 657, 658, 680 bis 687, 689, 690, 694 bis 699; Unterklassen 70 bis 72 ohne Gruppen 706 und 721; Gruppe 790	1.458.036,84	394.532,46	1.063.504,38
25	Zinsen für Finanzschulden	Gruppen 650, 651, 653 und 657	181.075,35	169.710,46	11.364,89
26	Laufende Transfers an Träger des öffentlichen Rechts	Gruppen 750 bis 754	1.585.247,81	0,00	1.585.247,81
27	Sonstige laufende Transfers	Gruppen 755 bis 757, 759, 764, 768, 780 und 781	108.455,15	3.500,00	104.955,15
28	Gewinnentnahmen der Gemeinde von Unternehmungen und marktbestimmten Betrieben der Gemeinde (A 85-89)	Gruppe 769		0,00	
29	Summe 2 (Aufwendungen)		4.578.524,76	597.826,52	3.980.698,24
91	SALDO 1: Ergebnis der operativen Gebarung	Summe 1 minus Summe 2	113.960,86	159.592,66	-45.631,80

Bezeichnung	Zuordnung Abgang/Zugang zu den Bestandskonten und der Kapitaltransferkonten	Summe Haushalt	davon A 85 - 89	Summe ohne A 85 - 89
Vermögensgebarung mit Kapitaltransfers ohne Finanztransaktionen				
30 Veräußerung von unbeweglichem Vermögen	Unterklassen 00, 01, 05 und 06; Gruppen 801, 802 und 805 (bei unbeweglichen Kulturgütern)		0,00	
31 Veräußerung von beweglichem Vermögen	Unterklassen 02 bis 04; Gruppen 100, 113, 120, 150, 159, 170 und 175; Gruppen 803, 804 und 805 (bei beweglichen Kulturgütern)		0,00	
32 Veräußerung von immateriellen Vermögenswerten	Unterklasse 07		0,00	
33 Investitionszuschüsse (erhaltene Kapitaltransfers) von Trägern des öffentlichen Rechts	Gruppen 300 bis 303, 309, 871	466.430,43	57.888,43	408.542,00
34 Sonstige Investitionszuschüsse (erhaltene Kapitaltransfers)	Gruppen 304 bis 308	57.378,95	47.716,13	9.662,82
39 Summe 3 (Vermögensgebarung mit Kapitaltransfer ohne Finanztransaktionen)		523.809,38	105.604,56	418.204,82
Vermögensgebarung und Kapitaltransfers ohne Finanztransaktionen				
40 Erwerb von unbeweglichem Vermögen	Unterklassen 00, 01 und 05; Gruppen 060, 061 und 063	619.836,78	391.706,76	228.130,02
41 Erwerb von beweglichem Vermögen, Aktivierte Vorräte	Unterklassen 02 bis 04; Gruppe 062; Gruppen 100, 113, 120, 150, 159, 170 und 175	117.339,39	1.792,26	115.547,13
42 Erwerb von immateriellen Vermögenswerten	Unterklasse 07		0,00	
43 Kapitaltransfers an Träger des öffentlichen Rechts	Gruppen 130 und 135; Gruppen 770 bis 774		0,00	
44 Sonstige Kapitaltransfers	Gruppen 775 bis 779, 785 und 786		0,00	
49 Summe 4 (Vermögensgebarung und Kapitaltransfer ohne Finanztransaktionen)		737.176,17	393.499,02	343.677,15
92 SALDO 2: Saldo der Vermögensgebarung ohne Finanztransaktionen	Summe 3 minus Summe 4	-213.366,79	-287.894,46	74.527,67

Bezeichnung	Zuordnung der Gruppen der Finanzierungsrechnung	nur A 85 - 89
Einzahlungen aus Finanztransaktionen		
50 Veräußerung von Beteiligungen und Wertpapieren	Unterklasse 08; Gruppen 223 und 224	0,00
51 Entnahmen aus Zahlungsmittelreserven	Gruppen 293, 294 und 295	0,00
52 Einzahlungen aus der Rückzahlung von Darlehen an Träger des öffentlichen Rechts	Gruppen 240 bis 244	0,00
53 Einzahlungen aus der Rückzahlung von Darlehen an andere und von Bezugsvorschüssen	Gruppen 245 bis 249 und 273	0,00
54 Aufnahme von Finanzschulden von Trägern des öffentlichen Rechts	Gruppen 340 bis 344, 350 bis 354	14.028,59
55 Aufnahme von Finanzschulden von anderen	Unterklasse 32; Gruppen 345 bis 349, 355 bis 357	244.553,00
58 Ausgleichszahlungen aus Finanzderivaten	Gruppen 821 und 826	0,00
59 Summe 5 (Einzahlungen aus Finanztransaktionen)		258.581,59
Auszahlungen aus Finanztransaktionen		
60 Erwerb von Beteiligungen und Wertpapieren	Unterklasse 08; Gruppen 223 und 224	0,00
61 Zuführung an Zahlungsmittelreserven	Gruppen 293, 294 und 295	0,00
62 Gewährung von Darlehen an Träger des öffentlichen Rechts	Gruppen 240 bis 244	0,00
63 Gewährung von Darlehen an andere und von Bezugsvorschüssen	Gruppen 245 bis 249 und 273	0,00
64 Rückzahlung von Finanzschulden bei Trägern des öffentlichen Rechts	Gruppen 340 bis 344, 350 bis 354	0,00
65 Rückzahlung von Finanzschulden bei anderen	Unterklasse 32; Gruppen 345 bis 349, 355 bis 357	250.893,36
68 Ausgleichszahlungen aus Finanzderivaten	Gruppen 652, 655 und 658	0,00
69 Summe 6 (Auszahlungen aus Finanztransaktionen)		250.893,36
93 SALDO 3: Saldo der Finanztransaktionen	Summe 5 minus Summe 6	7.688,23
94 SALDO 4:	Summe der Salden 1, 2 und 3	-120.613,57
II. Ableitung des Finanzierungssaldos		
70 Jahresergebnis Haushalt ohne A 85 - 89 und ohne Finanztransaktionen	Saldo 1 plus Saldo 2	28.895,87
71 Überrechnung Jahresergebnis A 85 - 89	Saldo 4 der Spalte "nur A 85 - 89"	-120.613,57
95 Finanzierungssaldo ('vorläufiges Maastricht-Ergebnis')		-91.717,70

Nachweis über Transferzahlungen (Anlage 6a)

Haushaltskonto	Bezeichnung Ansatz	Bezeichnung Post	Summe Einzahlungen	Summe Auszahlungen
Transferzahlungen von/an Bund, Bundesfonds, Bundeskammern				
Gesamtsumme Transferzahlungen von/an Bund, Bundesfonds, Bundeskammern			2.122.802,09	1.198,10
Summe Kapitaltransfers			89.992,00	0,00
Summe Laufende Transfers			2.032.810,09	1.198,10
2/211000/860000	Volksschule	Transfers von Bund, Bundesförderung GTS	3.500,00	
2/240000/860000	Kindergärten	Zahlungen des Bundes (AMS Beihilfe)	4.999,56	
2/441900/860001	Corona-Krise 2020	Transfers von Bund - Coronazweckzuschuss	1.080,60	
2/831002/300000	Badesee-Projekt - Gebäude	Kapitaltransfers von Bund, Bundesfonds und Bundeskammern	89.992,00	
2/851000/860000	Betriebe der Abwasserbeseitigung	Transfers von Bund, Bundesfonds und Bundeskammern	46.476,38	
2/925000/859000	Ertragsanteile an gemeinschaftliche Bundesabgaben	Ertragsanteile	1.754.468,55	
2/940000/861300	Bedarfszuweisungen	Gemeindefinanzzuweisung	163.800,00	
2/941000/860100	Sonstige Finanzzuweisungen nach dem	Transfers von Bund (Strukturfonds)	44.986,00	
2/945000/860000	Sonstige Zuschüsse des Bundes	Transfers von Bund (§ 6 - KIG 2023) - "Impfkampagne"	13.499,00	
1/441900/750000	Corona-Krise 2020	Transfers an Bund, Bundesfonds und Bundeskammern		1.198,10

Haushaltskonto	Bezeichnung Ansatz	Bezeichnung Post	Summe Einzahlungen	Summe Auszahlungen
Transferzahlungen von/an Länder, Landesfonds, Landeskammern				
Gesamtsumme Transferzahlungen von/an Länder, Landesfonds, Landeskammern			524.691,28	1.189.050,74
Summe Kapitaltransfers			138.550,00	0,00
Summe Laufende Transfers			386.141,28	1.189.050,74
2/163300/301100	Jugendfeuerwehr Greifenburg	Kapitaltransfers von Ländern, Landesfonds und Landeskammern	3.950,00	
2/211000/861000	Volksschule	Transfers von Ländern, Landesförderung GTS	8.000,00	
2/211000/861100	Volksschule	Transfers von Ländern, Landesfonds und Landeskammern	41.600,00	
2/240000/861000	Kindergärten	Laufende Transferzahlung des Landes	88.666,29	
2/240000/861500	Kindergärten	Landesförderung von Elternbeiträgen	57.933,61	
2/322000/861100	Maßnahmen zur Förderung der Musikpflege TK-Greifenburg	Transfers von Ländern, Landesfonds und Landeskammern	12.000,00	
2/323000/861000	Führung von Theatern	Transfers von Ländern, Landesfonds und Landeskammern	500,00	
2/323000/861100	Führung von Theatern	Transfers von Ländern, Landesfonds und Landeskammern	500,00	
2/411000/861400	Maßnahmen der allgemeinen Sozialhil	Transfers von Ländern - Ktn. Zuschlagsabgabengesetz	2.531,96	
2/439000/861000	Sonstige Einrichtungen und Maßnahme / Nachtbus	Transfers von Ländern, Förderung Nachtbus	9.500,00	
2/612000/301100	Gemeindestraßen	Bedarfszuweisung OH	120.000,00	
2/616000/861000	Sonstige Straßen und Wege	Transfers von Ländern (Mountainbikewege - Weissensee)	1.292,00	
2/771000/861100	Maßnahmen z. Förderung d.Fremdenver	Transfers von Ländern, Landesfonds und Landeskammern	5.000,00	
2/820000/861100	Wirtschaftshof Greifenburg	Transfers von Ländern, Landesfonds und Landeskammern	33.400,00	
2/831001/861100	Badesee-Projekt	Transfers von Ländern, Landesfonds und Landeskammern	21.000,00	
2/831002/301100	Badesee-Projekt - Gebäude	Kapitaltransfers von Ländern, Landesfonds und Landeskammern	14.600,00	
2/940000/861100	Bedarfszuweisungen	BZ - Abgangsdeckung	34.000,00	
2/945060/860400	Pflegeregress Auszahlung	Laufende Transferzahlung des Landes	64.017,42	
6/612001/861100	Unwetterschäden 2019	Transfers von Ländern, Landesfonds und Landeskammern	6.200,00	
1/210000/751300	Allgemeinbildende Pflichtschulen, gemeinsame Kosten	Transfers an Länder - Sonderpäd. Maßnahmen		171,42
1/220000/751500	Berufsbildende Pflichtschulen	Laufende Transferzahlungen Schulerhaltungsbeitrag Berufsschulen		21.794,76
1/249000/751900	Kindertagesstätten	Laufende Transferzahlungen Kostenbeitrag Kinder- /Tagesbetreuung		56.357,93
1/411000/751600	Maßnahmen der allgemeinen Sozialhil	Laufende Transferzahlungen Land (K-MSG, K-CHG, K-KJHG, Schulassistenz)		634.227,62
1/510000/751110	Sprengelarzt	Laufende Transferzahlungen an das L		4.567,40
1/530000/751140	Rettungsdienste	Laufende Transferzahlungen an das L		20.317,56
1/560000/751120	Beiträge d. Gemeinden als Beitragsb	Laufende Transferzahlungen Betriebsabgang Krankenanstalten		313.026,46
1/930000/751130	Landesumlagen	Laufende Transferzahlungen an das L		138.587,59

Haushaltskonto	Bezeichnung Ansatz	Bezeichnung Post	Summe Einzahlungen	Summe Auszahlungen
Transferzahlungen von/an Gemeinden, Gemeindeverbände, Gemeindefonds				
Gesamtsumme Transferzahlungen von/an Gemeinden, Gemeindeverbände, Gemeindefonds			0,00	342.955,91
Summe Kapitaltransfers			0,00	0,00
Summe Laufende Transfers			0,00	342.955,91
1/000000/752400	Gewählte Gemeindeorgane	GSZ - Bürgermeister Kostenersatz		2.143,33
1/080000/752500	Pensionen (soweit nicht aufgeteilt)	GSZ-jährl. Pensionsbeiträge		198.196,67
1/163000/752600	Freiwillige Feuerwehren	Laufende Transferzahlungen an Gemeindeverbände		849,55
1/180000/754000	Zivilschutz	Laufende Transferzahlungen an Gemeindeverbände		50,00
1/210000/752200	Allgemeinbildende Pflichtschulen, gemeinsame Kosten	Laufende Transferzahlungen an Schulgemeinerverband		90.900,00
1/211000/752000	Volksschule	Transfers an Gemeinden - KQ VS Spittal Ost		2.511,00
1/322000/752000	Maßnahmen zur Förderung der Musikpflege TK-Greifenburg	Transfers an Gemeinden, Gemeindeverbände (ohne marktbestimmte Tätigkeit) und Gemeindefonds		154,60
1/411000/752300	Maßnahmen der allgemeinen Sozialhil	Laufende Transferzahlungen an Sozialhilfeverband Spittal/Drau		38.150,76
1/771000/752000	Maßnahmen z. Förderung d.Fremdenver	Transfers an Gemeinden - IKZ Zahlung		10.000,00
Transferzahlungen von/an Sozialversicherungsträger				
Gesamtsumme Transferzahlungen von/an Sozialversicherungsträger			30.343,51	0,00
Summe Kapitaltransfers			0,00	0,00
Summe Laufende Transfers			30.343,51	0,00
2/320000/863000	Musikschule Oberes Drautal	Laufende Transferzahlungen v.Gemein	30.343,51	

Haushaltskonto	Bezeichnung Ansatz	Bezeichnung Post	Summe Einzahlungen	Summe Auszahlungen
Transferzahlungen von/an sonst. Träger des öffentlichen Rechts				
Gesamtsumme Transferzahlungen von/an sonst. Träger des öffentlichen Rechts			6.496,85	51.543,06
Summe Kapitaltransfers			0,00	0,00
Summe Laufende Transfers			6.496,85	51.543,06
2/163000/863000	Freiwillige Feuerwehren	Transfers von sonstigen Trägern öffentlichen Rechts und Sozialversicherungsträgern	100,00	
2/163100/863000	Freiwillige Feuerwehr Hauzendorf	Transfers von sonstigen Trägern öffentlichen Rechts und Sozialversicherungsträgern	1.090,00	
2/163200/863000	Freiwillige Feuerwehr Bruggen	Transfers von sonstigen Trägern öffentlichen Rechts und Sozialversicherungsträgern	2.300,00	
2/211000/863000	Volksschule	Transfers v. sonst. Trägern öff. Rechts und SV (zB. AUVA)	3.006,85	
1/012000/754300	VERWALTUNGSGEMEINSCHAFT SPITTAL	GSZ - Kostenersatz Aufgabenbesorgung		1.792,92
1/016000/754300	Elektronische Datenverarbeitung	GSZ - Kostenersatz für CNC-Behördennetzwerk		2.042,04
1/091000/754200	Personalausbildung und Personalfort	Laufende Transferzahlungen an Verwaltungsakademie		1.340,04
1/210000/754100	Allgemeinbildende Pflichtschulen, gemeinsame Kosten	Laufende Transferzahlungen an Ktn. Schulbaufonds		30.878,06
1/520000/754400	Natur- und Landschaftsschutz	Laufende Transferzahlungen an sonst Träger des öffentlichen Rechtes		200,00
1/690000/754500	Verkehr, Sonstiges	Laufende Transferzahlungen an Verkehrsbund		15.290,00
Gesamtsumme			2.684.333,73	1.584.747,81

Nachweis über Haushaltsrücklagen und
Zahlungsmittelreserven (Anlage 6b)

Haushaltsrücklagen		Rücklagenstand			Zahlungsmittelreserven			
Nr.	Verwendungszweck	31.12.2022	Zuführungen	Entnahmen	31.12.2023	31.12.2022	31.12.2023	Konto-/Sparbuchnummer

Einzelnachweis über Finanzschulden und Schuldendienst
(Anlage 6c)

Kontonummer Darlehensnr.	Ansatz	Darlehensgeber/Staat Aktenzahl	Verwendungszweck Genehmigungsdatum/-vermerk	Beschluss- Datum	Zinssatz Zinsindikator	Währung	Laufzeit
1. Darlehen für Investitionszwecke							
1.1. ... von Trägern des öffentlichen Rechts							
1.1.1. ... von Bund, Bundesfonds, Bundeskammern							
1.1.2. ... von Ländern, Landesfonds, Landeskammern							
9799	820000	Kärntner Regionalfonds/AT	Kärntner Regionalfonds - Bauhof, Ankauf Telekomgebäude, AT76 5200 0009 4300 2070		1,500%	EUR	01.01.2018 -
36		03-SP71-8/13-2017	26.02.2018/03-SP71-8/16-2018	Wirtschaftshof Greifenburg			31.12.2026
11917	851000	Kärntner Wasserwirtschaftsfonds/AT	Kärntner Wasserwirtschaftsfonds Kanal ABA , Greifenburg Landesförderungen BA01-04		1,000%	EUR	01.01.2012 -
16		288/21/2011	/	Betriebe der Abwasserbeseitigung			31.12.2043
1.1.3. ... von Gemeinden, Gemeindeverbänden, Gemeindefonds							
1.1.4. ... von Sozialversicherungsträgern							
1.1.5. ... von sonstigen Trägern des öffentlichen Rechts							
1.2. ... von Beteiligungen der Gebietskörperschaft (ohne Finanzunternehmungen)							
1.3. ... von Unternehmen (ohne Beteiligungen und ohne Finanzunternehmungen)							
1.4. ... von Finanzunternehmen							
1.4.1. ... von Finanzunternehmen im Inland							
9561	851000	Bank Austria Creditanstalt/AT	Bank Austria , Kanal ABA Greifenburg BA01, AT221200053462434514		4,860%	EUR	01.01.2009 -
9		53462/434.514	29.01.2008/3-SP 71-45/1-2008	Betriebe der Abwasserbeseitigung			31.12.2033
9663	851000	Kommunalkredit Austria AG/AT	Kommunalkredit Austria AG Kanal ABA, Greifenburg BA01	06.07.2007	4,990%	EUR	01.01.2008 -
8		113316	16.05.2012/A03-SP 71-46/1-2012	Betriebe der Abwasserbeseitigung			31.12.2032
11911	850000	Anadi Bank/AT	Anadi-Bank Wasser WVA Greifenburg, AT885200000789407010		4,890%	EUR	01.01.2009 -
20			20.10.2008/3-SP 71-71/2-2008	Betriebe der Wasserversorgung			30.06.2034
11912	851000	Raiffeisenbank Oberdrautal-Weißensee/AT	Raiffeisenbank Darlehen Kanalbau Greifenburg, ABA Greifenburg BA03, Kt 2000.3059 Aufschlag bzw. Mindestzinssatz 0,19%		4,271%	EUR	01.01.2010 -
12		20.003.059	01.07.2009/3-SP 71-69/1-2009	Betriebe der Abwasserbeseitigung		euribor6m	31.12.2035

Kontonummer Darlehensnr.	Darlehenshöhe Gesamt	Buchwert 31.12.2022	Zugang	Tilgung	Zinsen	Summe Schuldendienst	Schuldendienst- ersätze	Buchwert 31.12.2023	Kursgewinn/ -verlust	Buchwert inkl. KG/KV	Netto Schuldendienst
9799 36	250.000,00	128.985,27		31.529,77	1.934,78	33.464,55		97.455,50		97.455,50	33.464,55
11917 16	126.338,10	1.402.860,14	14.028,59		14.028,59	14.028,59		1.416.888,73		1.416.888,73	14.028,59
9561 9	1.100.000,00	647.826,51		45.671,00	31.358,16	77.029,16		602.155,51		602.155,51	77.029,16
9663 8	2.000.000,00	1.052.665,21		83.237,11	52.203,95	135.441,06	104.364,81	969.428,10		969.428,10	31.076,25
11911 20	600.000,00	365.607,42		24.321,95	17.806,25	42.128,20		341.285,47		341.285,47	42.128,20
11912 12	1.400.000,00	728.000,00		56.000,00	25.508,81	81.508,81		672.000,00		672.000,00	81.508,81

Kontonummer Darlehensnr.	Ansatz	Darlehensgeber/Staat Aktanzahl	Verwendungszweck Genehmigungsdatum/-vermerk	Beschluss- Datum	Zinssatz Zinsindikator	Währung	Laufzeit
11912	851000	Raiffeisenbank Oberdrautal-Weißensee/AT	Raiffeisenbank Darlehen Kanalbau Greifenburg, ABA Greifenburg BA01 u. GIS, Kt. 2000.3661 Aufschlag bzw. Mindestzinssatz 0,38%		4,461%	EUR	01.01.2011 -
	13	20.003.661	26.01.2010/3-SP 71-46/1-2010	Betriebe der Abwasserbeseitigung		euribor6m	31.12.2035
11912	851000	Raiffeisenbank Oberdrautal-Weißensee/AT	Raiffeisenbank Darlehen Kanalbau Greifenburg, ABA Greifenburg Endfinanzierung, Kt. 2000.3125 Aufschlag bzw. Mindestzinssatz 0,80%		4,881%	EUR	01.01.2012 -
	15	20.003.125	12.12.2012/A03-SP 71-69/2-2012	Betriebe der Abwasserbeseitigung		euribor6m	31.12.2038
11912	850000	Raiffeisenbank Oberdrautal-Weißensee/AT	Raiffeisenbank Darlehen Wasser- und Kanalbau, 2021 - 2022 Baulanderschließung , Kt. 2001.1086 Fix 10 Jahre 0,39%	03.11.2021	0,390%	EUR	31.12.2021 -
	16	Kt: 20.011.086 (03-SP71-8/30-2021)	29.11.2021/AKL - Abt. 3 (03-SP71-8/30-2021)	Raiffeisenbank Darlehen Wasserleitungsbau			31.12.2046
11912	851000	Raiffeisenbank Oberdrautal-Weißensee/AT	Raiffeisenbank Darlehen Wasser- und Kanalbau, 2021 - 2022 Baulanderschließung , Kt. 2001.1086 Fix 10 Jahre 0,39%	03.11.2021	0,390%	EUR	31.12.2021 -
	16	Kt: 20.011.086 (03-SP71-8/30-2021)	29.11.2021/AKL - Abt. 3 (03-SP71-8/30-2021)	Raiffeisenbank Darlehen Kanalbau			31.12.2046

1.4.2. ... von Finanzunternehmen im Ausland

1.5. ... von Sonstigen

Zwischensumme**2. Finanzschulden für den laufenden Aufwand**

2.1. ... von Trägern des öffentlichen Rechts

2.1.1. ... von Bund, Bundesfonds, Bundeskammern

2.1.2. ... von Ländern, Landesfonds, Landeskammern

2.1.3. ... von Gemeinden, Gemeindeverbänden, Gemeindefonds

2.1.4. ... von Sozialversicherungsträgern

2.1.5. ... von sonstigen Trägern des öffentlichen Rechts

2.2. ... von Beteiligungen der Gebietskörperschaft (ohne Finanzunternehmungen)

2.3. ... von Unternehmen (ohne Beteiligungen und ohne Finanzunternehmungen)

Kontonummer Darlehensnr.	Darlehenshöhe Gesamt	Buchwert 31.12.2022	Zugang	Tilgung	Zinsen	Summe Schuldendienst	Schuldendienst- ersätze	Buchwert 31.12.2023	Kursgewinn/ -verlust	Buchwert inkl. KG/KV	Netto Schuldendienst
11912	600.000,00	324.758,71		19.768,32	12.042,68	31.811,00		304.990,39		304.990,39	31.811,00
13											
11912	400.000,00	271.698,00		11.894,98	11.270,02	23.165,00		259.803,02		259.803,02	23.165,00
15											
11912	151.450,00	145.392,00		6.058,00	568,85	6.626,85		139.334,00		139.334,00	6.626,85
16	250.000,00										
11912	98.550,00	94.608,00		3.942,00	370,15	4.312,15		90.666,00		90.666,00	4.312,15
16	250.000,00										
		5.162.401,26	14.028,59	282.423,13	167.092,24	449.515,37	104.364,81	4.894.006,72	0,00	4.894.006,72	345.150,56

Kontonummer Darlehensnr.	Ansatz	Darlehensgeber/Staat Aktenzahl	Verwendungszweck Genehmigungsdatum/-vermerk	Beschluss- Datum	Zinssatz	Währung	Laufzeit
2.4. ... von Finanzunternehmen							
2.4.1. ... von Finanzunternehmen im Inland							
11912	850000	Raiffeisenbank Oberdrautal-Weißensee/AT	Raiffeisenbank Darlehen Wasser- und Kanalbau 2023 , Baulanderschließung Kt. 2001.1839 Mindestzinssatz , 0,45%	29.06.2023	4,531%	EUR	01.01.2024 -
17		Kt. 2001.1839 (03-SP71-8/36-2023)	11.07.2023/Abt. 3 - Mag. Bachmann	Raiffeisenbank Darlehen Wasser- und Kanalbau 2023		euribor6m	31.12.2049
11912	851000	Raiffeisenbank Oberdrautal-Weißensee/AT	Raiffeisenbank Darlehen Wasser- und Kanalbau 2023 , Baulanderschließung Kt. 2001.1839 Mindestzinssatz , 0,45%	29.06.2023	4,531%	EUR	01.01.2024 -
17		Kt. 2001.1839 (03-SP71-8/36-2023)	11.07.2023/Abt. 3 - Mag. Bachmann	Raiffeisenbank Darlehen Wasser- und Kanalbau 2023		euribor6m	31.12.2049
2.4.2. ... von Finanzunternehmen im Ausland							
2.5. ... von Sonstigen							
Zwischensumme							
SUMME (1 und 2)							
Davon ohne A85-89							
Davon A85-89							
3. Finanzschulden gem. §32 (2)							
3.1. ... von Trägern des öffentlichen Rechts							
3.2. ... von Finanzunternehmen							
3.2.1. ... von Finanzunternehmen im Inland							
210072		VOLKSBANK GREIFENBURG ZW-7				EUR	
3.2.2. ... von Finanzunternehmen im Ausland							

Summe

Kontonummer Darlehensnr.	Darlehenshöhe Gesamt	Buchwert 31.12.2022	Zugang	Tilgung	Zinsen	Summe Schuldendienst	Schuldendienst- ersätze	Buchwert 31.12.2023	Kursgewinn/ -verlust	Buchwert inkl. KG/KV	Netto Schuldendienst
11912	156.816,00		159.790,93		2.974,93	2.974,93		159.790,93		159.790,93	2.974,93
17	240.000,00										
11912	83.184,00		84.762,07		1.578,07	1.578,07		84.762,07		84.762,07	1.578,07
17	240.000,00										
		0,00	244.553,00	0,00	4.553,00	4.553,00	0,00	244.553,00	0,00	244.553,00	4.553,00
		5.162.401,26	258.581,59	282.423,13	171.645,24	454.068,37	104.364,81	5.138.559,72	0,00	5.138.559,72	349.703,56
		128.985,27	0,00	31.529,77	1.934,78	33.464,55	0,00	97.455,50	0,00	97.455,50	33.464,55
		5.033.415,99	258.581,59	250.893,36	169.710,46	420.603,82	104.364,81	5.041.104,22	0,00	5.041.104,22	316.239,01
210072		-1.621,80						398.270,20			
		-1.621,80	0,00	0,00	0,00	0,00	0,00	398.270,20	0,00	0,00	0,00

Einzelnachweis über Finanzschulden und Schuldendienst
(Anlage 6c)

Darlehen Darlehensgeber Verwendung Aktenzahl	Ansatz	Staat	Laufzeit	Darlehenshöhe Gesamt	Buchwert 31.12.2022	Zugang	Tilgung	Zinsen	Summe Schulden- dienst	Schulden- dienst Ersätze	Kurs Gewinn/ -Verlust	Buchwert inkl. KG/KV 31.12.2023	Netto Schulden- dienst
		Währung/Zinssatz											
1. Darlehen für Investitionszwecke													
1.1. ... von Trägern des öffentlichen Rechts													
1.1.1. ... von Bund, Bundesfonds, Bundeskammern													
1.1.2. ... von Ländern, Landesfonds, Landesammern													
9799/36 Kärntner Regionalfonds	820000	AT	2018 - 2026	250.000,00	128.985,27		31.529,77	1.934,78	33.464,55			97.455,50	33.464,55
Kärntner Regionalfonds - Bauhof, Ankauf Telekomgebäude, AT76 5200 0009 4300 2070 03-SP71-8/13-2017			EUR/1,500%										
11917/16 Kärntner Wasserwirtschaftsfonds	851000	AT	2012 - 2043	126.338,10	1.402.860,14	14.028,59		14.028,59	14.028,59			1.416.888,73	14.028,59
Kärntner Wasserwirtschaftsfonds Kanal ABA , Greifenburg Landesförderungen BA01-04 288/21/2011			EUR/1,000%										
1.1.3. ... von Gemeinden, Gemeindeverbänden, Gemeindefonds													
1.1.4. ... von Sozialversicherungsträgern													
1.1.5. ... von sonstigen Trägern des öffentlichen Rechts													
1.2. ... von Beteiligungen der Gebietskörperschaft (ohne Finanzunternehmungen)													
1.3. ... von Unternehmen (ohne Beteiligungen und ohne Finanzunternehmungen)													
1.4. ... von Finanzunternehmen													
1.4.1. ... von Finanzunternehmen im Inland													
9561/9 Bank Austria Creditanstalt	851000	AT	2009 - 2033	1.100.000,00	647.826,51		45.671,00	31.358,16	77.029,16			602.155,51	77.029,16
Bank Austria , Kanal ABA Greifenburg BA01, AT221200053462434514 53462/434.514			EUR/4,860%										

Darlehen Darlehensgeber Verwendung Aktenzahl	Ansatz	Staat	Laufzeit	Darlehenshöhe Gesamt	Buchwert 31.12.2022	Zugang	Tilgung	Zinsen	Summe Schulden- dienst	Schulden- dienst Ersätze	Kurs Gewinn/ -Verlust	Buchwert inkl. KG/KV 31.12.2023	Netto Schulden- dienst
		Währung/Zinssatz											
9663/8 Kommunalkredit Austria AG Kommunalkredit Austria AG Kanal ABA, Greifenburg BA01 113316	851000	AT	2008 - 2032	2.000.000,00	1.052.665,21		83.237,11	52.203,95	135.441,06	104.364,81		969.428,10	31.076,25
11911/20 Anadi Bank Anadi-Bank Wasser WVA Greifenburg, AT885200000789407010	850000	AT	2009 - 2034	600.000,00	365.607,42		24.321,95	17.806,25	42.128,20			341.285,47	42.128,20
11912/12 Raiffeisenbank Oberdrautal-Weißensee Raiffeisenbank Darlehen Kanalbau Greifenburg, ABA Greifenburg BA03, Kt 2000.3059 Aufschlag bzw. Mindestzinssatz 0,19% 20.003.059	851000	AT	2010 - 2035	1.400.000,00	728.000,00		56.000,00	25.508,81	81.508,81			672.000,00	81.508,81
11912/13 Raiffeisenbank Oberdrautal-Weißensee Raiffeisenbank Darlehen Kanalbau Greifenburg, ABA Greifenburg BA01 u. GIS, Kt. 2000.3661 Aufschlag bzw. Mindestzinssatz 0,38% 20.003.661	851000	AT	2011 - 2035	600.000,00	324.758,71		19.768,32	12.042,68	31.811,00			304.990,39	31.811,00
11912/15 Raiffeisenbank Oberdrautal-Weißensee Raiffeisenbank Darlehen Kanalbau Greifenburg, ABA Greifenburg Endfinanzierung, Kt. 2000.3125 Aufschlag bzw. Mindestzinssatz 0,80% 20.003.125	851000	AT	2012 - 2038	400.000,00	271.698,00		11.894,98	11.270,02	23.165,00			259.803,02	23.165,00

Darlehen Darlehensgeber Verwendung Aktenzahl	Ansatz	Staat	Laufzeit	Darlehenshöhe Gesamt	Buchwert 31.12.2022	Zugang	Tilgung	Zinsen	Summe Schulden- dienst	Schulden- dienst Ersätze	Kurs Gewinn/ -Verlust	Buchwert inkl. KG/KV 31.12.2023	Netto Schulden- dienst
		Währung/Zinssatz											
11912/16 Raiffeisenbank Oberdrautal-Weißensee Raiffeisenbank Darlehen Wasser- und Kanalbau, 2021 - 2022 Baulanderschließung , Kt. 2001.1086 Fix 10 Jahre 0,39% Kt: 20.011.086 (03-SP7	850000	AT	2021 - 2046	151.450,00 250.000,00	145.392,00		6.058,00	568,85	6.626,85			139.334,00	6.626,85
11912/16 Raiffeisenbank Oberdrautal-Weißensee Raiffeisenbank Darlehen Wasser- und Kanalbau, 2021 - 2022 Baulanderschließung , Kt. 2001.1086 Fix 10 Jahre 0,39% Kt: 20.011.086 (03-SP7	851000	AT	2021 - 2046	98.550,00 250.000,00	94.608,00		3.942,00	370,15	4.312,15			90.666,00	4.312,15
1.4.2. ... von Finanzunternehmen im Ausland													
1.5. ... von Sonstigen													
Zwischensumme					5.162.401,26	14.028,59	282.423,13	167.092,24	449.515,37	104.364,81	0,00	4.894.006,72	345.150,56

2. Finanzschulden für den laufenden Aufwand**2.1. ... von Trägern des öffentlichen Rechts****2.1.1. ... von Bund, Bundesfonds, Bundeskammern****2.1.2. ... von Ländern, Landesfonds, Landesammern****2.1.3. ... von Gemeinden, Gemeindeverbänden, Gemeindefonds****2.1.4. ... von Sozialversicherungsträgern****2.1.5. ... von sonstigen Trägern des öffentlichen Rechts****2.2. ... von Beteiligungen der Gebietskörperschaft (ohne Finanzunternehmungen)****2.3. ... von Unternehmen (ohne Beteiligungen und ohne Finanzunternehmungen)**

Darlehen	Ansatz	Staat	Laufzeit	Darlehenshöhe	Buchwert	Zugang	Tilgung	Zinsen	Summe	Schulden-	Kurs	Buchwert	Netto
Darlehensgeber				Gesamt	31.12.2022				Schulden-	dienst	Gewinn/	inkl. KG/KV	Schulden-
Verwendung		Währung/Zinssatz							dienst	Ersätze	-Verlust	31.12.2023	dienst
Aktenzahl													
2.4. ... von Finanzunternehmen													
2.4.1. ... von Finanzunternehmen im Inland													
11912/17	850000	AT	2024 - 2049	156.816,00		159.790,93		2.974,93	2.974,93			159.790,93	2.974,93
Raiffeisenbank Oberdrautal-Weißensee				240.000,00									
Raiffeisenbank Darlehen Wasser- und Kanalbau 2023 , Baulanderschließung Kt. 2001.1839 Mindestzinssatz , 0,45%													
Kt. 2001.1839 (03-SP71-			euribor6m										
11912/17	851000	AT	2024 - 2049	83.184,00		84.762,07		1.578,07	1.578,07			84.762,07	1.578,07
Raiffeisenbank Oberdrautal-Weißensee				240.000,00									
Raiffeisenbank Darlehen Wasser- und Kanalbau 2023 , Baulanderschließung Kt. 2001.1839 Mindestzinssatz , 0,45%													
Kt. 2001.1839 (03-SP71-			euribor6m										
2.4.2. ... von Finanzunternehmen im Ausland													
2.5. ... von Sonstigen													
Zwischensumme					0,00	244.553,00	0,00	4.553,00	4.553,00	0,00	0,00	244.553,00	4.553,00
SUMME (1 und 2)				5.162.401,26	258.581,59	282.423,13	171.645,24	454.068,37	104.364,81	0,00	0,00	5.138.559,72	349.703,56
Davon ohne A85-89				128.985,27	0,00	31.529,77	1.934,78	33.464,55	0,00	0,00	97.455,50	33.464,55	
Davon A85-89				5.033.415,99	258.581,59	250.893,36	169.710,46	420.603,82	104.364,81	0,00	0,00	5.041.104,22	316.239,01
3. Finanzschulden gem. §32 (2)													
3.1. ... von Trägern des öffentlichen Rechts													
3.2. ... von Finanzunternehmen													
3.2.1. ... von Finanzunternehmen im Inland													
210072					-1.621,80							398.270,20	
VOLKSBANK GREIFENBURG ZW-7													
													EUR

Darlehen	Ansatz	Staat	Laufzeit	Darlehenshöhe	Buchwert	Zugang	Tilgung	Zinsen	Summe	Schulden-	Kurs	Buchwert	Netto
Darlehensgeber				Gesamt	31.12.2022				Schulden-	dienst	Gewinn/	inkl. KG/KV	Schulden-
Verwendung		Währung/Zinssatz							dienst	Ersätze	-Verlust	31.12.2023	dienst
Aktenzahl													
3.2.2. ... von Finanzunternehmen im Ausland													
Summe					-1.621,80	0,00	0,00	0,00	0,00	0,00	0,00	398.270,20	0,00

Einzelnachweis über Finanzschulden und Schuldendienst
(Anlage 6c)

Rechnungsabschluss 2023

Marktgemeinde Greifenburg

Einzelnachweis über Finanzschulden und Schuldendienst (Anlage 6c) - nach Ansatz

Darlehen Darlehensgeber Verwendung Aktenzahl	Ansatz	Staat	Laufzeit	Darlehenshöhe Gesamt	Buchwert 31.12.2022	Zugang	Tilgung	Zinsen	Summe Schulden- dienst	Schulden- dienst Ersätze	Kurs Gewinn/ -Verlust	Buchwert inkl. KG/KV 31.12.2023	Netto Schulden- dienst
			Währung/Zinssatz										
9799/36 Kärntner Regionalfonds Kärntner Regionalfonds - Bauhof, Ankauf Telekomgebäude, AT76 5200 0009 4300 2070 03-SP71-8/13-2017	820000	AT	2018 - 2026	250.000,00	128.985,27		31.529,77	1.934,78	33.464,55			97.455,50	33.464,55
Summe 820000					128.985,27	0,00	31.529,77	1.934,78	33.464,55	0,00	0,00	97.455,50	33.464,55
11911/20 Anadi Bank Anadi-Bank Wasser WVA Greifenburg, AT885200000789407010	850000	AT	2009 - 2034	600.000,00	365.607,42		24.321,95	17.806,25	42.128,20			341.285,47	42.128,20
11912/16 Raiffeisenbank Oberdrautal-Weißensee Raiffeisenbank Darlehen Wasser- und Kanalbau, 2021 - 2022 Baulanderschließung , Kt. 2001.1086 Fix 10 Jahre 0,39% Kt: 20.011.086 (03-SP7	850000	AT	2021 - 2046	151.450,00 250.000,00	145.392,00		6.058,00	568,85	6.626,85			139.334,00	6.626,85
11912/17 Raiffeisenbank Oberdrautal-Weißensee Raiffeisenbank Darlehen Wasser- und Kanalbau 2023 , Baulanderschließung Kt. 2001.1839 Mindestzinssatz , 0,45% Kt. 2001.1839 (03-SP71-	850000	AT	2024 - 2049	156.816,00 240.000,00		159.790,93		2.974,93	2.974,93			159.790,93	2.974,93
Summe 850000					510.999,42	159.790,93	30.379,95	21.350,03	51.729,98	0,00	0,00	640.410,40	51.729,98
9561/9 Bank Austria Creditanstalt Bank Austria , Kanal ABA Greifenburg BA01, AT221200053462434514 53462/434.514	851000	AT	2009 - 2033	1.100.000,00	647.826,51		45.671,00	31.358,16	77.029,16			602.155,51	77.029,16

Rechnungsabschluss 2023

Marktgemeinde Greifenburg

Einzelnachweis über Finanzschulden und Schuldendienst (Anlage 6c) - nach Ansatz

Darlehen Darlehensgeber Verwendung Aktenzahl	Ansatz	Staat	Laufzeit	Darlehenshöhe Gesamt	Buchwert 31.12.2022	Zugang	Tilgung	Zinsen	Summe Schulden- dienst	Schulden- dienst Ersätze	Kurs Gewinn/ -Verlust	Buchwert inkl. KG/KV 31.12.2023	Netto Schulden- dienst
		Währung/Zinssatz											
9663/8 Kommunalkredit Austria AG Kommunalkredit Austria AG Kanal ABA, Greifenburg BA01 113316	851000	AT	2008 - 2032	2.000.000,00	1.052.665,21		83.237,11	52.203,95	135.441,06	104.364,81		969.428,10	31.076,25
11912/12 Raiffeisenbank Oberdrautal-Weißensee Raiffeisenbank Darlehen Kanalbau Greifenburg, ABA Greifenburg BA03, Kt 2000.3059 Aufschlag bzw. Mindestzinssatz 0,19% 20.003.059	851000	AT	2010 - 2035	1.400.000,00	728.000,00		56.000,00	25.508,81	81.508,81			672.000,00	81.508,81
11912/13 Raiffeisenbank Oberdrautal-Weißensee Raiffeisenbank Darlehen Kanalbau Greifenburg, ABA Greifenburg BA01 u. GIS, Kt. 2000.3661 Aufschlag bzw. Mindestzinssatz 0,38% 20.003.661	851000	AT	2011 - 2035	600.000,00	324.758,71		19.768,32	12.042,68	31.811,00			304.990,39	31.811,00
11912/15 Raiffeisenbank Oberdrautal-Weißensee Raiffeisenbank Darlehen Kanalbau Greifenburg, ABA Greifenburg Endfinanzierung, Kt. 2000.3125 Aufschlag bzw. Mindestzinssatz 0,80% 20.003.125	851000	AT	2012 - 2038	400.000,00	271.698,00		11.894,98	11.270,02	23.165,00			259.803,02	23.165,00
11912/16 Raiffeisenbank Oberdrautal-Weißensee Raiffeisenbank Darlehen Wasser- und Kanalbau, 2021 - 2022 Baulanderschließung , Kt. 2001.1086 Fix 10 Jahre 0,39% Kt: 20.011.086 (03-SP7)	851000	AT	2021 - 2046	98.550,00 250.000,00	94.608,00		3.942,00	370,15	4.312,15			90.666,00	4.312,15

Rechnungsabschluss 2023

Marktgemeinde Greifenburg

Einzelnachweis über Finanzschulden und Schuldendienst (Anlage 6c) - nach Ansatz

Darlehen Darlehensgeber Verwendung Aktenzahl	Ansatz	Staat	Laufzeit	Darlehenshöhe Gesamt	Buchwert 31.12.2022	Zugang	Tilgung	Zinsen	Summe Schulden- dienst	Schulden- dienst Ersätze	Kurs Gewinn/ -Verlust	Buchwert inkl. KG/KV 31.12.2023	Netto Schulden- dienst
		Währung/Zinssatz											
11912/17 Raiffeisenbank Oberdrautal-Weißensee Raiffeisenbank Darlehen Wasser- und Kanalbau 2023 , Baulanderschließung Kt. 2001.1839 Mindestzinssatz , 0,45% Kt. 2001.1839 (03-SP71-	851000	AT	2024 - 2049	83.184,00 240.000,00		84.762,07		1.578,07	1.578,07			84.762,07	1.578,07
			EUR/4,531%										
			euribor6m										
11917/16 Kärntner Wasserwirtschaftsfonds Kärntner Wasserwirtschaftsfonds Kanal ABA , Greifenburg Landesförderungen BA01-04 288/21/2011	851000	AT	2012 - 2043	126.338,10	1.402.860,14	14.028,59		14.028,59	14.028,59			1.416.888,73	14.028,59
			EUR/1,000%										
Summe 851000					4.522.416,57	98.790,66	220.513,41	148.360,43	368.873,84	104.364,81	0,00	4.400.693,82	264.509,03
Gesamtsumme					5.162.401,26	258.581,59	282.423,13	171.645,24	454.068,37	104.364,81	0,00	5.138.559,72	349.703,56
Davon ohne A85-89					128.985,27	0,00	31.529,77	1.934,78	33.464,55	0,00	0,00	97.455,50	33.464,55
Davon A85-89					5.033.415,99	258.581,59	250.893,36	169.710,46	420.603,82	104.364,81	0,00	5.041.104,22	316.239,01
210072 VOLKSBANK GREIFENBURG ZW-7					-1.621,80							398.270,20	
			EUR										
Summe					-1.621,80	0,00	0,00	0,00	0,00	0,00	0,00	398.270,20	0,00

Einzelnachweis über Finanzschulden gemäß § 32 Abs. 3
(Anlage 6d)

Darlehen	Ansatz	Staat	Laufzeit	Darlehenshöhe	Buchwert	Zugang	Tilgung	Zinsen	Summe	Schulden-	Kurs	Buchwert	Netto
Darlehensgeber				Gesamt	31.12.2022				Schulden-	dienst	Gewinn/	inkl. KG/KV	Schulden-
Verwendung		Währung/Zinssatz							dienst	Ersätze	-Verlust	31.12.2023	dienst
Aktenzahl													
Summe					0,00	0,00	0,00	0,00	0,00	0,00	0,00	0,00	0,00

Nachweis der Inneren Darlehen

Rechnungsabschluss 2023 - Marktgemeinde Greifenburg

Nachweis der Inneren Darlehen

Verwendungszeck	Mittelherkunft	Laufzeit		Restschuld Beginn 01.01.2023	Rückzahlung		Restschuld Ende 31.12.2023
		Zinssatz	Ursprüngliche Höhe		(davon Zinsen)		
xxx	xxx	xx - xx x,xx %	xxx.xxx€	xxx.xxx€	-xx.xxx€ x.xxx€	xxx.xxx€	
Gesamtsumme:			€	- €	- €	- €	-

Nachweis über hausinterne Vergütungen (Anlage 6f)

Gruppenebene		Erträge	Aufwendungen
0	Vertretungskörper und allgemeine Verwaltung	14.413,26	19.563,77
1	Öffentliche Ordnung und Sicherheit	0,00	9.320,00
2	Unterricht, Erziehung, Sport und Wissenschaft	0,00	16.864,80
3	Kunst, Kultur und Kultus	35.640,03	10.064,20
4	Soziale Wohlfahrt und Wohnbauförderung	0,00	0,00
5	Gesundheit	0,00	0,00
6	Straßen- und Wasserbau, Verkehr	0,00	20.305,95
7	Wirtschaftsförderung	0,00	4.981,00
8	Dienstleistungen	241.957,00	210.910,57
9	Finanzwirtschaft	0,00	0,00
Summe		292.010,29	292.010,29
Nicht voranschlagswirksame Gebarung		Mittelaufbringung	Mittelverwendung
270	Finanzamt Vorsteuerbeträge (nicht voranschlagswirksame Gebarung)	0,00	0,00
360	Umsatzsteuer (nicht voranschlagswirksame Gebarung)	0,00	0,00
Summe		0,00	0,00

Anlagenspiegel nach Ansatz (Anlage 6g)

MVAG	Ansatz	Bezeichnung	Anschaffungskosten kum. 31.12.2022	kumulierte Abschreibung	Buchwert 31.12.2022	Zugänge/ + Umbuchungen -	Abgänge/ -	Wertaufholung+/ Wertminderung-	Abschreibung	Buchwert 31.12.2023
1010	Immaterielle Vermögenswerte		6.343,16	6.099,41	243,75	0,00	0,00	0,00	242,75	1,00
	010000	Zentralamt	6.343,16	6.099,41	243,75				242,75	1,00
1021	Grundstücke, Grundstückseinrichtungen und Infrastruktur		19.265.832,06	7.566.667,37	11.699.164,69	161.580,93	0,00	-133,20	502.523,38	11.358.089,04
	010000	Zentralamt	3.525,60	0,00	3.525,60					3.525,60
	163100	Freiwillige Feuerwehr Hauzendorf	11.520,00	0,00	11.520,00					11.520,00
	163200	Freiwillige Feuerwehr Bruggen	64.680,00	0,00	64.680,00					64.680,00
	240000	Kindergärten	173.812,04	214,40	173.597,64				107,21	173.490,43
	262000	Sportplätze	391.155,00	0,00	391.155,00					391.155,00
	269000	Sportplätze Greifenburg/Bruggen	37.644,00	0,00	37.644,00					37.644,00
	360000	Heimtmuseen	10.440,00	0,00	10.440,00					10.440,00
	362000	Denkmalpflege	1.920,00	0,00	1.920,00					1.920,00
	612000	Gemeindestraßen	15.413.543,87	6.918.705,77	8.494.838,10	124.111,68		-133,20	462.526,77	8.156.289,81
	815000	Park- u.Gartenanlagen, Kinderspielp	16.770,00	0,00	16.770,00					16.770,00
	816000	Öffentliche Beleuchtung und Uhren	1.296.213,65	640.242,40	655.971,25	37.469,25			39.889,40	653.551,10
	817000	Friedhöfe (einschließlich Einsegnungshallen u	133.020,00	0,00	133.020,00					133.020,00
	820000	Wirtschaftshof Greifenburg	271.440,00	0,00	271.440,00					271.440,00
	831000	Badesee Greifenburg	462.135,00	0,00	462.135,00					462.135,00
	840000	Grundbesitz	627.426,00	0,00	627.426,00					627.426,00
	842000	Waldbesitz (soweit nicht bei 866)	91.956,90	0,00	91.956,90					91.956,90
	846000	Wohn- und Geschäftsgebäude	185.280,00	0,00	185.280,00					185.280,00
	851000	Betriebe der Abwasserbeseitigung	14.160,00	7.504,80	6.655,20					6.655,20
	852000	BETRIEBE DER MÜLLBESEITIGUNG	59.190,00	0,00	59.190,00					59.190,00
1022	Gebäude und Bauten		3.119.295,97	1.681.173,60	1.438.122,37	16.571,45	0,00	0,00	55.441,01	1.399.252,81
	010000	Zentralamt	91.709,42	91.709,42						
	163000	Freiwillige Feuerwehren	734.301,68	437.755,35	296.546,33				14.686,04	281.860,29
	211000	Volksschule	37.162,01	37.162,01						
	240000	Kindergärten	739.247,48	274.610,48	464.637,00				14.799,58	449.837,42
	249000	Kindertagesstätten	22.293,31	557,33	21.735,98	16.571,45			1.964,48	36.342,95
	269000	Sportplätze Greifenburg/Bruggen	197.644,83	135.539,39	62.105,44				3.952,90	58.152,54
	369000	Sonst.Einrichtungen u. Maßnahmen - Waldfes	3,00	3,00						
	380000	Kultursaal Greifenburg	3.157,97	1.843,48	1.314,49				27,97	1.286,52
	817000	Friedhöfe (einschließlich Einsegnungshallen u	439.929,20	19.373,03	420.556,17				13.142,35	407.413,82
	820000	Wirtschaftshof Greifenburg	158.493,16	158.493,16						
	831000	Badesee Greifenburg	267.238,20	141.894,84	125.343,36				5.344,77	119.998,59
	846000	Wohn- und Geschäftsgebäude	127.825,72	127.825,72						
	850000	Betriebe der Wasserversorgung	131.141,52	131.141,52						
	852000	BETRIEBE DER MÜLLBESEITIGUNG	93.969,71	93.193,36	776,35				19,34	757,01
	898000	Seilbahnen und Lifte	75.178,76	30.071,51	45.107,25				1.503,58	43.603,67

MVAG	Ansatz	Bezeichnung	Anschaffungskosten kum. 31.12.2022	kumulierte Abschreibung	Buchwert 31.12.2022	Zugänge/ + Umbuchungen -	Abgänge/ -	Wertaufholung+/ Wertminderung-	Abschreibung	Buchwert 31.12.2023
1023	Wasser- und Abwasserbauten und -anlagen		22.988.456,55	16.019.077,08	6.969.379,47	393.499,02	0,00	0,00	224.608,16	7.138.270,33
	163000	Freiwillige Feuerwehren	1.677,52	419,38	1.258,14				167,75	1.090,39
	850000	Betriebe der Wasserversorgung	5.999.590,47	4.969.596,52	1.029.993,95	257.132,17			51.497,81	1.235.628,31
	851000	Betriebe der Abwasserbeseitigung	16.987.188,56	11.049.061,18	5.938.127,38	136.366,85			172.942,60	5.901.551,63
1024	Sonderanlagen		526.785,95	508.829,38	17.956,57	0,00	0,00	0,00	2.586,17	15.370,40
	262000	Sportplätze	442.794,56	431.487,99	11.306,57				1.256,17	10.050,40
	815000	Park- u.Gartenanlagen, Kinderspielp	13.300,00	6.650,00	6.650,00				1.330,00	5.320,00
	898000	Seilbahnen und Lifte	70.691,39	70.691,39						
1025	Technische Anlagen, Fahrzeuge und Maschinen		1.654.241,37	829.272,27	824.969,10	0,00	0,00	0,00	70.328,03	754.641,07
	163000	Freiwillige Feuerwehren	892.297,74	560.657,56	331.640,18				30.122,48	301.517,70
	163100	Freiwillige Feuerwehr Hauzendorf	192.380,54	61.561,77	130.818,77				7.695,22	123.123,55
	163200	Freiwillige Feuerwehr Bruggen	323.937,79	25.915,02	298.022,77				12.957,51	285.065,26
	179000	Sonstige Einrichtungen und Maßnahme	30.765,76	2.307,43	28.458,33				1.538,29	26.920,04
	820000	Wirtschaftshof Greifenburg	214.859,54	178.830,49	36.029,05				18.014,53	18.014,52
1026	Amts-, Betriebs- und Geschäftsausstattung		821.468,25	650.044,64	171.423,61	122.822,13	0,00	0,00	36.679,79	257.565,95
	010000	Zentralamt	90.272,09	67.305,07	22.967,02	1.612,02			4.260,43	20.318,61
	163000	Freiwillige Feuerwehren	86.681,11	86.201,11	480,00	2.457,60			273,60	2.664,00
	163100	Freiwillige Feuerwehr Hauzendorf	71.951,90	70.671,90	1.280,00				320,00	960,00
	163200	Freiwillige Feuerwehr Bruggen	83.422,55	78.500,05	4.922,50	9.448,91			1.620,61	12.750,80
	163300	Jugendfeuerwehr Greifenburg	0,00	0,00		7.308,00			730,80	6.577,20
	211000	Volksschule	117.646,72	87.379,17	30.267,55	2.037,00			7.203,78	25.100,77
	240000	Kindergärten	64.829,94	52.552,20	12.277,74	1.700,69			3.294,96	10.683,47
	249000	Kindertagesstätten	20.419,26	1.323,21	19.096,05	31.396,84			5.315,04	45.177,85
	262000	Sportplätze	11.222,12	7.457,28	3.764,84				171,08	3.593,76
	320000	Musikschule Oberes Drautal	17.843,04	3.343,14	14.499,90				1.484,76	13.015,14
	380000	Kultursaal Greifenburg	105.255,57	104.630,46	625,11				311,06	314,05
	814000	Straßenreinigung	3.661,86	3.660,86	1,00					1,00
	815000	Park- u.Gartenanlagen, Kinderspielp	29.000,00	28.998,00	2,00	5.714,52			1.685,58	4.030,94
	820000	Wirtschaftshof Greifenburg	33.090,44	27.623,72	5.466,72				2.374,99	3.091,73
	831000	Badesee Greifenburg	36.085,32	7.033,26	29.052,06	60.555,71			4.108,50	85.499,27
	846100	Mietshäuser Greifenburg (nicht kost end.)	0,00	0,00		590,84			59,08	531,76
	850000	Betriebe der Wasserversorgung	25.406,55	5.082,68	20.323,87				2.275,14	18.048,73
	852000	BETRIEBE DER MÜLLBESEITIGUNG	4.164,96	1.787,71	2.377,25				386,38	1.990,87
	898000	Seilbahnen und Lifte	20.514,82	16.494,82	4.020,00				804,00	3.216,00
1027	Kulturgüter		1.334,40	333,60	1.000,80	0,00	0,00	0,00	133,44	867,36
	362000	Denkmalpflege	1.334,40	333,60	1.000,80				133,44	867,36
1028	Geleistete Anzahlungen für Anlagen und Anlagen in Bau		0,00	0,00	0,00	45.822,64	0,00	0,00	0,00	45.822,64
	817000	Friedhöfe (einschließlich Einsegnungshallen u	0,00	0,00						

MVAG	Ansatz	Bezeichnung	Anschaffungskosten kum. 31.12.2022	kumulierte Abschreibung	Buchwert 31.12.2022	Zugänge/ + Umbuchungen -	Abgänge/ Wertminderung-	Wertaufholung+/ Wertminderung-	Abschreibung	Buchwert 31.12.2023
	831000	Badesee Greifenburg	0,00	0,00		45.822,64				45.822,64
		Summe Aktiva	48.383.757,71	27.261.497,35	21.122.260,36	740.296,17	0,00	-133,20	892.542,73	20.969.880,60

MVAG	Ansatz	Bezeichnung	Anschaffungskosten kum. 31.12.2022	kumulierte Abschreibung	Buchwert 31.12.2022	Zugänge/ + Umbuchungen	Abgänge/ -	Wertaufholung+/ Wertminderung-	Abschreibung	Buchwert 31.12.2023
1311	Investitionszuschüsse von Trägern öffentlichen Rechts		-22.462.137,84	-10.457.373,19	-12.004.764,65	0,00	418.436,62	0,00	-666.893,07	-11.756.308,20
	010000	Zentralamt	-24.306,03	-2.808,90	-21.497,13				-2.537,27	-18.959,86
	163000	Freiwillige Feuerwehren	-1.385.491,11	-770.310,19	-615.180,92				-43.822,43	-571.358,49
	163100	Freiwillige Feuerwehr Hauzendorf	-195.580,51	-63.481,76	-132.098,75				-8.015,22	-124.083,53
	163200	Freiwillige Feuerwehr Bruggen	-330.567,79	-27.622,52	-302.945,27				-13.620,51	-289.324,76
	163300	Jugendfeuerwehr Greifenburg	0,00	0,00			3.950,00		-395,00	-3.555,00
	179000	Sonstige Einrichtungen und Maßnahme	-30.765,76	-2.307,43	-28.458,33				-1.538,29	-26.920,04
	211000	Volksschule	-133.609,64	-108.375,34	-25.234,30				-6.308,58	-18.925,72
	240000	Kindergärten	-766.207,71	-289.457,80	-476.749,91				-17.495,61	-459.254,30
	249000	Kindertagesstätten	-34.500,00	-1.293,75	-33.206,25				-2.587,50	-30.618,75
	262000	Sportplätze	-414.703,19	-399.633,78	-15.069,41				-1.427,25	-13.642,16
	269000	Sportplätze Greifenburg/Bruggen	-18.000,00	-14.040,00	-3.960,00				-360,00	-3.600,00
	320000	Musikschule Oberes Drautal	-17.843,04	-3.303,26	-14.539,78				-1.487,11	-13.052,67
	362000	Denkmalpflege	-1.334,40	-333,60	-1.000,80				-133,44	-867,36
	380000	Kultursaal Greifenburg	-99.540,33	-98.918,22	-622,11				-311,06	-311,05
	612000	Gemeindestraßen	-14.705.955,12	-6.873.426,61	-7.832.528,51		133.394,62		-449.835,47	-7.516.087,66
	815000	Park- u. Gartenanlagen, Kinderspielp	-42.300,00	-35.650,00	-6.650,00				-1.330,00	-5.320,00
	816000	Öffentliche Beleuchtung und Uhren	-1.303.471,34	-639.934,60	-663.536,74		18.100,00		-36.856,33	-644.780,41
	817000	Friedhöfe (einschließlich Einsegnungshallen u	-360.150,00	-10.913,64	-349.236,36				-10.913,64	-338.322,72
	820000	Wirtschaftshof Greifenburg	-156.507,64	-122.219,75	-34.287,89				-17.143,95	-17.143,94
	831000	Badesee Greifenburg	-303.323,52	-148.803,40	-154.520,12		262.992,00		-8.595,60	-408.916,52
	850000	Betriebe der Wasserversorgung	-267.654,00	-192.984,13	-74.669,87				-5.050,25	-69.619,62
	851000	Betriebe der Abwasserbeseitigung	-1.703.941,74	-534.296,79	-1.169.644,95				-34.820,98	-1.134.823,97
	898000	Seilbahnen und Lifte	-166.384,97	-117.257,72	-49.127,25				-2.307,58	-46.819,67
1313	Investitionszuschüsse von Übrigen		-5.083.806,18	-2.888.618,24	-2.195.187,94	0,00	47.382,48	0,00	-72.045,70	-2.170.524,72
	163000	Freiwillige Feuerwehren	-9.301,95	-6.920,11	-2.381,84				-372,08	-2.009,76
	211000	Volksschule	0,00	0,00			1.018,50		-50,93	-967,57
	240000	Kindergärten	0,00	0,00			1.000,00		-111,11	-888,89
	269000	Sportplätze Greifenburg/Bruggen	-179.644,83	-121.499,39	-58.145,44				-3.592,90	-54.552,54
	612000	Gemeindestraßen	-4.808,57	0,00	-4.808,57		36,00			-4.844,57
	820000	Wirtschaftshof Greifenburg	-7.000,00	-5.600,00	-1.400,00				-1.400,00	
	840000	Grundbesitz	-908,40	0,00	-908,40					-908,40
	850000	Betriebe der Wasserversorgung	-1.704.198,67	-1.432.336,97	-271.861,70		17.960,24		-12.568,25	-277.253,69
	851000	Betriebe der Abwasserbeseitigung	-3.177.943,76	-1.322.261,77	-1.855.681,99		27.367,74		-53.950,43	-1.829.099,30
		Summe Passiva	-27.545.944,02	-13.345.991,43	-14.199.952,59	0,00	465.819,10	0,00	-738.938,77	-13.926.832,92
		Saldo Aktiva/Passiva	20.837.813,69	13.915.505,92	6.922.307,77	740.296,17	465.819,10	-133,20	153.603,96	7.043.047,68

Liste der nicht bewerteten Kulturgüter (Anlage 6h)

Art	Bezeichnung	Standort	Anzahl (bei Sammlungen)
------------	--------------------	-----------------	--------------------------------

Leasingspiegel (Anlage 6i)

Finanzierungsleasing

Ansatz- oder Projektbezeichnung	Anschaffungskosten	Buchwert 31.12.2022	Buchwert 31.12.2023	Summe ausstehender Mindestleasing- zahlungen	Laufzeit	Restlaufzeit in Jahren
Summe	0,00	0,00	0,00	0,00		

Wirtschaftliche Unternehmungen, Betriebe, betriebsähnliche Einrichtungen gem. § 1 Abs. 2

Summe	0,00	0,00	0,00	0,00		
-------	------	------	------	------	--	--

Operating Leasing

Ansatz- oder Projektbezeichnung	Laufzeit Grundmietzeit in Jahren	Gesamtkosten	Einmalkautio	Leasingentgelt (ohne laufender Kautio)	Laufende Kautio	Restlaufzeit in Jahren	Kumulierte Restzahlungen
Summe		0,00	0,00	0,00	0,00		0,00

Wirtschaftliche Unternehmungen, Betriebe, betriebsähnliche Einrichtungen gem. § 1 Abs. 2

Summe		0,00	0,00	0,00	0,00		0,00
-------	--	------	------	------	------	--	------

Nachweis über unmittelbare Beteiligungen
der Gebietskörperschaft (Anlage 6j)

Gemeindeimmobilienentwicklung Greifenburg-Berg OG

Name der Einheit	Gemeindeimmobilienentwicklung Greifenburg-Berg OG
Firmenbuch-Nr.	482667f
Beteiligungsart	Assoziiert
Stamm-/Grundkapital	5.000,00
Anteil der Gebietskörperschaft in %	50,000
Buchwert der Beteiligung(t)	249.980,92
Geschäftsjahr	01.01.2022 bis 31.12.2022
Eigenkapital / geschätztes Nettovermögen 31.12.2022	491.898,38
Eigenkapital / geschätztes Nettovermögen 31.12.2023	499.961,84
Bilanzsumme	1.062.380,16
Finanzverbindlichkeiten	213.609,40
Jahresüberschuss/Jahresfehlbetrag	8.063,46
Gewinnausschüttungen an die Gebietskörperschaft	0,00
Klassifikation gem. ESVG	Öffentlich kontrollierte nichtfinanzielle Kapitalgesellschaften (Inland)
Konzernabschluss	Nein

Marktgemeinde Greifenburg Immobilienverwaltungs und Errichtungs KG

Name der Einheit	Marktgemeinde Greifenburg Immobilienverwaltungs und Errichtungs KG
Firmenbuch-Nr.	279344a
Beteiligungsart	Verbunden
Stamm-/Grundkapital	0,00
Anteil der Gebietskörperschaft in %	100,000
Buchwert der Beteiligung(t)	1.907.013,94
Geschäftsjahr	01.01.2023 bis 31.12.2023
Eigenkapital / geschätztes Nettovermögen 31.12.2022	2.050.402,97
Eigenkapital / geschätztes Nettovermögen 31.12.2023	1.907.013,94
Bilanzsumme	2.317.002,72
Finanzverbindlichkeiten	0,00
Jahresüberschuss/Jahresfehlbetrag	-33.755,69
Gewinnausschüttungen an die Gebietskörperschaft	0,00
Klassifikation gem. ESVG	Öffentlich kontrollierte nichtfinanzielle Kapitalgesellschaften (Inland)
Konzernabschluss	Nein

Nachweis über mittelbare Beteiligungen
der Gebietskörperschaft (Anlage 6k)

Nachweis über verwaltete Einrichtungen (Anlage 6I)

Rechnungsabschluss 2023 - Marktgemeinde Greifenburg

Nachweis über verwaltete Einrichtungen

Anlage 6I

Angaben in Euro (Rechnungsabschluss)

Fonds/Anstalten/Stiftungen Bezeichnung/Name	Guthaben bei Kreditinstituten in Euro per 31.12.2023	Forderungen aus Darlehen per 31.12.2023	Verbindlichkeiten gegenüber Kreditinstituten	Stammvermögen (geschätztes Nettovermögen)		
				Geschätztes Nettovermögen 31.12.2021	Geschätztes Nettovermögen 31.12.2022	Landes- /Gemeindebeitrag
Marktgemeinde Greifenburg Immobilienverwaltungs- und Errichtungs KG	€ -	€ -	€ -	-	-	-
Gemeindeimmobilienentwicklung Greifenburg - Berg OG	€ 94.652,55	€ -	-€ 198.652,20	-	-	-
Summe:	€ 94.652,55	€ -	-€ 198.652,20	€ -	€ -	€ -

Angaben für Beteiligungen der wirtschaftlichen Unternehmungen, Betriebe, betriebsähnlichen Einrichtungen nach §1 Abs. 2

Nachweis über aktive Finanzinstrumente (Anlage 6m)

Kategorie	Buchwert Stand 31.12.2023	Wechselkurs- differenzen	beizulegender Zeitwert	durchschn. Nominal- verzinsung in %	durchschnittliche Rendite in %	durchschnittliche RLZ in Jahren
bis zur Endfälligkeit gehalten	0,00					
in heimischer Währung	0,00					
in fremder Währung	0,00					
zur Veräußerung verfügbar	0,00					
in heimischer Währung	0,00					
in fremder Währung	0,00					
Partizipations- und Hybridkapital	0,00					
Partizipationskapital	0,00					
Hybridkapital	0,00					
Summe	0,00					

Einzelnachweis über aktive Finanzinstrumente (Anlage 6n)

Wertpapierbezeichnung	Währung	Stand bei Anschaffung in Euro	Buchwert 31.12.2022 in Euro	Zugang in Euro	Abgang in Euro	Buchwert 31.12.2023 in Euro	Wechsel- kurs bei Anschaffung	Wechsel- kurs 31.12.2022	Wechsel- kurs 31.12.2023	Buchwert bei Anschaffung in Fremdwährung	Buchwert 31.12.2022 in Fremdwährung	Stand 31.12.2023 in Fremdwährung
bis zur Endfälligkeit gehalten		0,00	0,00	0,00	0,00	0,00						
in heimischer Währung		0,00	0,00	0,00	0,00	0,00						
Aktives Finanzinstrument - Abfertigungsrückdeckversicherung Fl. Ro.	EUR	0,00	0,00	0,00	0,00	0,00						
Aktives Finanzinstrument - Abfertigungsrückdeckversicherung Ma. Pe. Pol. 10.449.079	EUR	0,00	0,00	0,00	0,00	0,00						
Aktives Finanzinstrument - Abfertigungsrückdeckversicherung OB. Bl. u. Wr. An.	EUR	0,00	0,00	0,00	0,00	0,00						
in fremder Währung		0,00	0,00	0,00	0,00	0,00						
zur Veräußerung verfügbar		0,00	0,00	0,00	0,00	0,00						
in heimischer Währung		0,00	0,00	0,00	0,00	0,00						
in fremder Währung		0,00	0,00	0,00	0,00	0,00						
Partizipations- und Hybridkapital		0,00	0,00	0,00	0,00	0,00						
Partizipationskapital		0,00	0,00	0,00	0,00	0,00						
Hybridkapital		0,00	0,00	0,00	0,00	0,00						
Summe		0,00	0,00	0,00	0,00	0,00						

Nachweis über Risiken von Finanzinstrumenten
(Anlage 6p)

Anlage 6p - Einzelnachweis über Risiken von Finanzinstrumenten (Rechnungsabschluss)

Wertpapier- bezeichnung	Währung	Stand in Fremdwährung bzw. EUR 31.12.2023	Wechselkurs bei Zugang	Wechselkurs 31.12.2023	Fremdwährungs- umrechnungs- rücklage (t) in Euro	Verzinsung fix/variabel	Effektivzins 31.12.2023	Zinsanpassungs- termin	Bonitäts- kriterien 31.12.2023	Nominale in EUR 31.12.2023	Ausfallsrisiko über Nominale in EUR 31.12.2023
Bis zur Endfälligkeit gehaltene Finanzinstrumente - Diese werden zu fortgeschriebenen Anschaffungskosten bewertet.											
leer					Gruppe 941						
					Gruppe 941						
Zur Veräußerung verfügbare Finanzinstrumente - Diese werden zum beizulegenden Zeitwert bewertet											
leer					Gruppe 941						
					Gruppe 941						
Hybrid- und Partizipationskapital											
leer					Gruppe 941						
					Gruppe 941						
Derivative Finanzinstrumente ohne Grundgeschäft - Diese werden zum beizulegenden Zeitwert bewertet.											
leer					Gruppe 941						
					Gruppe 941						
Wirtschaftliche Unternehmungen, Betriebe, betriebsähnliche Einrichtungen nach § 1 Abs. 2											
siehe Beilage 6l											

Rückstellungsspiegel (Anlage 6q)

Rückstellung	Stand 31.12.2022	Dotierungen (+)	Verbrauch (-)	Auflösung (-)	Stand 31.12.2023
Kurzfristig	111.406,47	11.252,88	0,00	24.590,85	98.068,50
Rückstellungen für Prozesskosten					
Rückstellungen für nicht konsumierte Urlaube	65.727,35	3.388,64		17.939,51	51.176,48
Rückstellungen für nicht konsumierte Zeitguthaben	45.679,12	7.864,24		6.651,34	46.892,02
Rückstellungen für ausstehende Rechnungen					
Sonstige kurzfristige Rückstellungen					
Langfristig	53.911,29	25.566,90	0,00	12.108,03	67.370,16
Rückstellungen für Abfertigungen					
Rückstellungen für Jubiläumszuwendungen	53.911,29	25.566,90		12.108,03	67.370,16
Rückstellungen für Haftungen					
Rückstellungen für Sanierung von Altlasten					
Rückstellungen für Pensionen (Säule I)					
Sonstige langfristige Rückstellungen					
Gesamtsumme	165.317,76	36.819,78	0,00	36.698,88	165.438,66

Haftungsnachweis (Anlage 6r)

Teil A - Haftungspositionen relevant iSd Art. 15a Vereinbarung HOG

Bezeichnung der/des Haftungsnehmerin/s oder einer Gruppe gleichartiger Haftungen	Haftungsrahmen	Stand 31.12.2022	Zugänge (+)	Abgänge (-)	Stand 31.12.2023	davon Umklassifizierungen
Untergruppe 1 - Haftungen für Kredit- und Finanzinstitute						
SHV - Sozialhilfverband Spittal an der Drau - Haftung für Darlehen des SHV Spittal Haftungen Sozialhilfverband	0,00	268.962,16	0,00	19.953,28	249.008,88	
Zwischensumme - Untergruppe 1	0,00	268.962,16	0,00	19.953,28	249.008,88	
Untergruppe 2 - Grundbücherlich besicherte Haftungen von Wohnbau-Darlehen						
Zwischensumme - Untergruppe 2	0,00	0,00	0,00	0,00	0,00	
Untergruppe 3 - Sonstige Wirtschaftshaftungen						
Zwischensumme - Untergruppe 3	0,00	0,00	0,00	0,00	0,00	
Summe A	0,00	268.962,16	0,00	19.953,28	249.008,88	
Haftung der staatlichen, außerbudgetären Einheiten gem. ESVG iSd Art. 15a Vereinbarung HOG						
Untergruppe 1 - Haftungen für Kredit- und Finanzinstitute						
Zwischensumme - Untergruppe 1	0,00	0,00	0,00	0,00	0,00	
Untergruppe 2 - Grundbücherlich besicherte Haftungen von Wohnbau-Darlehen						
Zwischensumme - Untergruppe 2	0,00	0,00	0,00	0,00	0,00	
Untergruppe 3 - Sonstige Wirtschaftshaftungen						
Zwischensumme - Untergruppe 3	0,00	0,00	0,00	0,00	0,00	
Summe B	0,00	0,00	0,00	0,00	0,00	
Gesamtsumme	0,00	268.962,16	0,00	19.953,28	249.008,88	

Teil B - Haftungspositionen nicht relevant iSd Art. 15a Vereinbarung HOG

Bezeichnung der/des Haftungsnehmerin/s oder einer Gruppe gleichartiger Haftungen	Haftungsrahmen	Stand 31.12.2022	Zugänge (+)	Abgänge (-)	Stand 31.12.2023	davon Umklassifizierungen
Untergruppe 1 - Haftungen für Kredit- und Finanzinstitute						
Gemeindeimmobilienentwicklung Greifenburg - Berg OG - Haftung für Darlehen der Gemeindeimmobilienentwick Greifenburg - Berg OG Kredit 2000.5351 Raika Greifenburg	137.500,00	137.500,00	0,00	0,00	137.500,00	
Zwischensumme - Untergruppe 1	137.500,00	137.500,00	0,00	0,00	137.500,00	
Untergruppe 2 - Grundbücherlich besicherte Haftungen von Wohnbau-Darlehen						
Zwischensumme - Untergruppe 2	0,00	0,00	0,00	0,00	0,00	
Untergruppe 3 - Sonstige Wirtschaftshaftungen						
Zwischensumme - Untergruppe 3	0,00	0,00	0,00	0,00	0,00	
Gesamtsumme	137.500,00	137.500,00	0,00	0,00	137.500,00	
Gesamtsumme Haftungen (Teil A + Teil B)	137.500,00	406.462,16	0,00	19.953,28	386.508,88	

Anzahl der Ruhe- und Versorgungsempfänger und pensionsbezog.
Aufwendungen (Anlage 6s)

Anlage 6s - Anzahl der Ruhe und Versorgungsgenussempfänger und pensionsbezogene Aufwendungen (Rechnungsabschluss)

Jahr	Aufwendungen für Pensionsleistungen der Gebietskörperschaft	Anzahl der Ruhegenussempfänger		Anzahl der Versorgungsgenussempfänger		Aufwendungen für Pensionsleistungen Zusammenf. gem § 1 Abs. 2	Anzahl der Ruhe- u. Versorgungsgenussempfänger Zusammenf. gem. § 1 Abs. 2
		Gesamt	davon Landeslehrer	Gesamt	davon Landeslehrer		
2024	€ 188.869,84	3	keine	0	keine	laut Spalte 2	laut Spalt 3
2025	€ 190.758,54	3	keine	0	keine	laut Spalte 2	laut Spalt 3
2026	€ 192.666,12	3	keine	0	keine	laut Spalte 2	laut Spalt 3
2027	€ 194.592,79	3	keine	0	keine	laut Spalte 2	laut Spalt 3
2028	€ 196.538,71	3	keine	0	keine	laut Spalte 2	laut Spalt 3
2029	€ 198.500,00	2	keine	0	keine	laut Spalte 2	laut Spalt 3
2030	€ 128.430,00	2	keine	0	keine	laut Spalte 2	laut Spalt 3
2031	€ 129.710,00	2	keine	0	keine	laut Spalte 2	laut Spalt 3
2032	€ 131.010,00	2	keine	0	keine	laut Spalte 2	laut Spalt 3
2033	€ 132.320,00	2	keine	0	keine	laut Spalte 2	laut Spalt 3
2034	€ 133.640,00	2	keine	0	keine	laut Spalte 2	laut Spalt 3
2035	€ 134.980,00	2	keine	0	keine	laut Spalte 2	laut Spalt 3
2036	€ 136.330,00	2	keine	0	keine	laut Spalte 2	laut Spalt 3
2037	€ 88.118,00	1	keine	0	keine	laut Spalte 2	laut Spalt 3
2038	€ 89.000,00	1	keine	0	keine	laut Spalte 2	laut Spalt 3
2039	€ -	0	keine	0	keine	laut Spalte 2	laut Spalt 3
2040	€ -	0	keine	0	keine	laut Spalte 2	laut Spalt 3
2041	€ -	0	keine	0	keine	laut Spalte 2	laut Spalt 3
2042	€ 47.989,07	1	keine	0	keine	laut Spalte 2	laut Spalt 3
2043	€ 48.470,00	1	keine	0	keine	laut Spalte 2	laut Spalt 3
2044	€ 48.950,00	1	keine	0	keine	laut Spalte 2	laut Spalt 3
2045	€ 49.440,00	1	keine	0	keine	laut Spalte 2	laut Spalt 3
2046	€ 49.930,00	1	keine	0	keine	laut Spalte 2	laut Spalt 3
2047	€ 50.430,00	1	keine	0	keine	laut Spalte 2	laut Spalt 3
2048	€ 50.930,00	1	keine	0	keine	laut Spalte 2	laut Spalt 3
2049	€ 51.440,00	1	keine	0	keine	laut Spalte 2	laut Spalt 3
2050	€ 51.950,00	1	keine	0	keine	laut Spalte 2	laut Spalt 3
2051	€ 52.470,00	1	keine	0	keine	laut Spalte 2	laut Spalt 3
2052	€ 52.470,00	1	keine	0	keine	laut Spalte 2	laut Spalt 3
2053	€ 52.990,00	1	keine	0	keine	laut Spalte 2	laut Spalt 3
Summe Aufw. für 30 Jahre	€ 2.872.923,07	×	×	×	×	laut Spalte 2	×

Einzelnachweis über die nicht voranschlagswirksame Gebarung
gemäß § 12 (Anlage 6t)

Einzelnachweis der vermögenswirksamen Bestandskonten

Konto	Kontenbezeichnung	Stand 31.12.2022	Umsatz Soll	Umsatz Haben	Stand 31.12.2023
Veränderung der nicht voranschlagswirksamen Forderungen					
270000	Finanzamt Vorsteuerbeträge (nicht voranschlagswirksame Gebarung)	14.775,16	168.045,92	142.069,11	40.751,97
271000	Umsatzsteuer Verrechnungskonto – Gutschrift (nicht voranschlagswirksame Gebarung)	0,01	65.518,99	64.835,21	683,79
279000	Sonstige für Dritte geleistete Vorschüsse (nicht voranschlagswirksame Gebarung)	44.350,80	278.609,01	169.572,47	153.387,34
	Summe	59.125,97	512.173,92	376.476,79	194.823,10
Veränderung der nicht voranschlagswirksamen Verbindlichkeiten					
360000	Umsatzsteuer (nicht voranschlagswirksame Gebarung)	13.713,84	87.427,81	101.687,92	27.973,95
361000	Erläge von/für Dienststellen der Gebietskörperschaften (nicht voranschlagswirksame Gebarung)	21,50	4.768,50	4.832,90	85,90
362000	Gehaltsabzugsgebarungen (nicht voranschlagswirksame Gebarung)	-805,44	1.326.501,63	1.326.075,78	-1.231,29
363000	Einbehaltungen und Überzahlungen von Dritten (nicht voranschlagswirksame Gebarung)	0,00	59.610,90	59.610,90	0,00
364000	Einbehaltungen und Überzahlungen von Stiftungen und Fonds (nicht voranschlagswirksame Gebarung)	0,00	5.582,22	5.582,22	0,00
369000	Sonstige Erläge (nicht voranschlagswirksame Gebarung)	66.788,03	2.380.583,96	2.433.080,44	119.284,51
	Summe	79.717,93	3.864.475,02	3.930.870,16	146.113,07

Einzelnachweis der finanzierungswirksamen Vorschuss- und Verwahrgeldkonten

(inkl. anteiliger Kundenforderungen und Lieferantenverbindlichkeiten)

Konto	Kontenbezeichnung	Stand 31.12.2022	Umsatz Soll	Umsatz Haben	Stand 31.12.2023
Veränderung der nicht voranschlagswirksamen Forderungen					
270000	Finanzamt - Vorsteuerbeträge	10.672,37	142.069,11	167.265,35	35.868,61
271000	Umsatzsteuer Verrechnungskonto – Gutschrift (nicht voranschlag)	0,01	64.835,21	65.518,99	683,79
279000	Sonsige Vorschüsse	44.350,80	133.742,57	242.779,11	153.387,34
279900	Jagdpachtauszahlung	-2.559,10	35.829,90	37.097,01	-1.291,99
290000	Aktive Rechnungsabgrenzung	15.830,00	15.830,00	0,00	0,00
	Summe	68.294,08	392.306,79	512.660,46	188.647,75

Einzelnachweis der finanzierungswirksamen Vorschuss- und Verwahrgeldkonten

(inkl. anteiliger Kundenforderungen und Lieferantenverbindlichkeiten)

Konto	Kontenbezeichnung	Stand 31.12.2022	Umsatz Soll	Umsatz Haben	Stand 31.12.2023
Veränderung der nicht voranschlagswirksamen Verbindlichkeiten					
360000	UST Evidenz (10%,20%)	-1.958,67	101.183,24	87.427,81	11.796,76
361000	Erläge von/für Dienststellen d. Gebietskörperschaften - Bundes:	-126,40	4.632,40	4.768,50	-262,50
362000	Pensionsbeiträge Beamte	0,00	19.036,74	19.036,74	0,00
362010	Pensionsbeitrag Bgm neu	0,00	4.859,56	4.859,56	0,00
362020	Gehaltsauszahlung	-42.149,53	644.836,30	644.249,59	-41.562,82
362100	Beiträge an die BVA - Beamte	0,00	14.848,30	14.848,30	0,00
362110	Beiträge an die BVA - VB und KGMG	22.102,52	228.519,99	227.961,13	22.661,38
362200	Beiträge an die GKK	2.546,43	23.418,88	24.473,60	1.491,71
362300	Lohnsteuer	12.841,28	109.192,21	109.399,46	12.634,03
362400	Familienbeihilfenfondsbeiträge	2.788,16	25.424,92	25.744,37	2.468,71
362700	Sitzungsgelder (von Verbänden)	0,00	2.770,10	2.770,10	0,00
362800	Fremder Erlag	-210,00	253.168,78	253.158,78	-200,00
362855	Rückläufer Jagdpacht Auszahlung	1.275,70	0,00	0,00	1.275,70
363001	Abwicklungskonto neg. Ertragsanteile - Abrechnung	0,00	59.610,90	59.610,90	0,00
364000	Betriebliche Kollektivversicherung	0,00	5.582,22	5.582,22	0,00
369001	BZ - Akontozahlung Coronakrise 2020	0,00	362.250,00	362.250,00	0,00
369100	Jagdpacht	40.864,21	45.024,49	40.864,21	45.024,49
369120	Sonstige Verwahrgelder Kautionen Baugründe ZW 19	49.136,00	84.574,00	40.506,00	93.204,00
369140	Sonstige Verwahrgelder Kautionen Mietwohnungen	684,00	0,00	412,00	272,00
369200	Hafrücklässe	653,98	4.585,40	0,00	5.239,38
369600	Sonstige Verwahrgelder Nächtigungstaxe	-7.323,42	37.637,59	36.680,65	-6.366,48
369800	Tierseuchenfondsbeiträge	-51,00	2.153,30	2.207,10	-104,80
369901	Sonstige Verwahrgelder	10.000,00	0,00	0,00	10.000,00
369904	Sonstige Verwahrgelder	246,34	0,00	0,00	246,34
369906	Immobilienverwaltungs- und Errichtu Vorschüsse	-35.000,00	0,00	0,00	-35.000,00
369920	Bestandsverlagerungen IA Buchungen	0,00	1.897.654,00	1.897.654,00	0,00
369950	Fundgelder ab 2020	159,70	80,00	10,00	229,70
	Summe	56.479,30	3.931.043,32	3.864.475,02	123.047,60

Personaldaten iSd ÖStp (Anlage 4)

Gruppe 1 - gesamt	Dienstverhältnis zu Gemeinde, dienstleistend in einer Dienststelle, bezahlt aus dem Budget		Personalaufwendungen, Aktive, betriebsmäßige Darstellung exklusive Ausgliederungen				
	Köpfe	VBÄ	davon melden Gemeinden optional				gesamt
Bezüge (L und G: Unterklasse 50-55)			Nebengebühren (L und G: Gruppen 564-569)	Dienstgeberbeiträge (L und G: Unterklasse 58)	Weitere Aufwendungen	Kontenklasse 5	
BeamtInnen	1,00	1,00	147.767,28				
Vertragsbedienstete	22,00	15,52	614.112,00				
KV-Bedienstete (Kollektivvertrag)			32.988,45				
Summe	23,00	16,52	794.867,73	37.459,45	188.296,43	45.247,00	1.065.870,61
darunter (Teilmengen der Gruppe 1)							
MusikschullehrerInnen							
KindergärtnerInnen und	5,00	3,65					
Bedienstete nicht-ausgliederter Krankenanstalten							
Gruppe 1a - Ausbildungsverhältnisse (insb. Lehrlinge)							

Gruppe 2 - gesamt	Dienstverhältnis zur Gemeinde, dienstleistend bei sonstigem Rechtsträger, bezahlt aus dem Budget		Personalaufwendungen, Aktive, Ausgliederter				
	Köpfe	VBÄ	davon melden Gemeinden optional				gesamt
Bezüge (L und G: Unterklasse 50-55)			Nebengebühren (L und G: Gruppen 564-569)	Dienstgeberbeiträge (L und G: Unterklasse 58)	Weitere Aufwendungen	Kontenklasse 5	
BeamtInnen							
Vertragsbedienstete							
Summe	0,00	0,00					

Gruppe 3 - gesamt	Dienstverhältnis zur Gemeinde, dienstleistend bei sonstigem Rechtsträger, bezahlt aus dem Budget		Personalaufwendungen, Aktive, Ausgliederte				
	Köpfe	VBÄ	davon melden Gemeinden optional				gesamt
			Bezüge (L und G: Unterklasse 50-55)	Nebengebühren (L und G: Gruppen 564-569)	Dienstgeberbeiträge (L und G: Unterklasse 58)	Weitere Aufwendungen	Kontenklasse 5
BeamtInnen	1,00	1,00					
Vertragsbedienstete							
Summe	1,00	1,00					

Gruppe 3 - nach Rechnungsträger		Köpfe	VBÄ
Einheit: Verbandsdir. VWG Spittal/Drau			
Refundierung des Personalaufwandes? Ja/Nein	Ja		
Anzahl Bedienstete		1,0	1,0

BeamtInnen-PensionistInnen zum 31.12.2023			
	Anzahl	Ø-Pensionshöhe / Mt. ¹⁾	
RuhegenussbezieherInnen			
Hinterbliebene ²⁾			
Neue RuhegenussbezieherInnen im Bezugsjahr 2023			
	Anzahl	Ø-Pensionsantrittsalter	Ø-Pensionshöhe / Mt. ¹⁾
Alterspension ³⁾			
Dienstunfähigkeit ⁴⁾			
vorzeitige Pensionierung mit Abschlag ⁵⁾			
vorzeitige Pensionierung ohne Abschlag ⁶⁾			
Pensionierungen gesamt	0,0	0,0	0,0
<p>1) Durchschnittspension im Dezember laut Personalstatistik-Festlegungen ohne Sonderzahlungen, ohne Pflegegeld und ohne sonstige Transferleistungen; brutto</p> <p>2) Witwen-, Witwer-, Waisenversorgungsbezüge und vergleichbare Leistungen</p> <p>3) Ruhebezüge aufgrund einer Ruhestandsversetzung durch Erklärung iSd § 15 iVm § 236c Abs. 1 BDG 1979, eines Übertritts in den Ruhestand oder einer vergleichbaren Regelung</p> <p>4) Ruhebezüge aufgrund einer Ruhestandsversetzung wegen dauernder Dienstunfähigkeit</p> <p>5) Ruhebezüge aufgrund einer Ruhestandsversetzung vor dem Mindestalter für eine Ruhestandsversetzung durch Erklärung iSd Z 3, die eine Minderung der Bemessungsgrundlage bewirkt (z.B. § 207n BDG 1979)</p> <p>6) Ruhebezüge aufgrund einer Ruhestandsversetzung vor dem Mindestalter für eine Ruhestandsversetzung durch Erklärung iSd Z 3, die keine Minderung der Bemessungsgrundlage bewirkt (z.B. § 207n BDG 1979)</p>			
Pensionsausgaben für das Bezugsjahr 2023			
Summe	0,00		

Dienstpostenplan - § 55 Abs. 2 lit b Ziff 3 K-GHG

Marktgemeinde Greifenburg

Beilage zum Rechnungsabschluss für das Jahr 2023 (gemäß §55 Abs. 2 lit. b Ziff 3 - K-GHG)

Dienstpostenplan 2023 zum Stichtag 31.12.2023

Dienstnehmerart	Voranschlagsansatz	Bezeichnung des Voranschlagsansatzes	Planstelle/Modellstelle	Im Voranschlag vorgesehene Dienstposten		Tatsächlich besetzte Dienstposten	
				Anzahl	%-Anteil	Anzahl	lt. %-Anteil
Beamte							
0100	Zentralamt	C V / AK-SSB2A 36	1	1,000	1	1,000	1,000
0120	Verwaltungsgemeinschaft	B VII / F-ID4 60	1	1,000	1	1,000	1,000
			2	2,000	2	2,000	2,000
VB I							
0100	Zentralamt	C V / AK-SSB4 42	1	1,000	1	0,500	0,500
0100	Zentralamt	C V / AK-SSB4 42	0	0,000	1	0,500	0,500
0100	Zentralamt	B VII / F-ID4 60	1	1,000	1	1,000	1,000
0100	Zentralamt	C V / AK-SSB2A 36	1	1,000	1	1,000	1,000
0100	Zentralamt	D IV / AK-SSB1 33	1	1,000	1	1,000	1,000
2400	Kindergarten	K / EP-PL1 42	1	0,825	1	0,825	0,825
2400	Kindergarten	K / EP-PFK2 39	1	1,000	1	1,000	1,000
			6	5,825	7	5,825	5,825
VB II							
2110	Volksschule	P5 III / TH-RP2 18	1	0,800	1	0,800	0,800
2110	Volksschule	P3 III / EP-PK2 27	1	0,625	1	0,500	0,500
2110	Volksschule	EP-PK3 30	1	0,250	0	0,000	0,000
2400	Kindergarten	P3 III / EP-PK2 27	3	1,825	3	1,825	1,825
2400	Kindergarten	P5 III / TH-RP2 18	1	0,400	1	0,400	0,400
3800	Kultursaal	P5 III / TH-RP3B 21	1	0,900	1	0,900	0,900
3800	Kultursaal - fallweise 1)	P5 III / TH-RP2 18	0	0,000	1	0,700	0,700

Dienstnehmerart	Bezeichnung des Voranschlagsansatzes		Planstelle/Modellstelle	Im Voranschlag		Tatsächlich besetzte	
	Voranschlagsansatz	Voranschlagsansatzes		Anzahl	%-Anteil	Anzahl	lt. %-Anteil
VB II	8200	Wirtschaftshof	P3 III / TH-HFK3 33	2	2,000	2	2,000
	8200	Wirtschaftshof	P3 III / TH-HFK2 30	1	1,000	1	1,000
	8520	Atfstoffsammelzentrum	P3 III / TH-HFK2 30	1	0,500	1	0,170
	8200	Wirtschaftshof 2)	TH-HK3 24	0	0,000	1	0,204
	8980	Ski lift Bruggen 3)	TH-HK4 27	0	0,000	2	1,200
	8310	Badesee - Saison	AD-AD3A 33	0	0,000	1	0,160
				12	8,3	16	9,859
Gesamtsumme				20	16,125	25	17,684

1) Urlaubsvertretung 19.12.2023 - 09.01.2024

2) Krankenstandshilfe geringfügig 11+12/2023

3) anstelle Werkvertrag seit 20.12.2023 (Saison)

Nachweis über Personalaufwand

Gruppe	Abschnitt	Ansatz	Beamte der Verwaltung 500000 - 500999	Vertragsbedienstete I 510000 - 510999	Vertragsbedienstete II 511000 - 511999	Arbeiter nicht ganzjährig beschäftigt 523000 - 523999	Nebengebühren und Geldaushilfen 560000 - 569999	DGB für Finanzamt (FLAB) 580000 - 580999	DGB für Gebietskrankenkasse 581000 - 581999	Leistungen aus der Selbstträgerschaft 582000 - 582999	Gesamtsumme
0	00	000000 Gewählte Gemeindeorgane							4.859,56	1.717,92	6.577,48
	01	010000 Zentralamt	42.261,96	206.289,18			16.035,44	8.162,32	1.219,79	48.674,69	322.643,38
		012000 VERWALTUNGSGEMEINSCHAFT SPITTAL	105.505,32				12.030,48	1.719,07		3.671,28	122.926,15
		Summe Gruppe 0	147.767,28	206.289,18			28.065,92	9.881,39	6.079,35	54.063,89	452.147,01
2	21	211000 Volksschule		6.998,54	50.430,26			2.124,87	266,88	12.412,56	72.233,11
	24	240000 Kindergärten		96.159,66	78.925,26		11.155,71	6.060,29		42.522,84	234.823,76
		Summe Gruppe 2		103.158,20	129.355,52		11.155,71	8.185,16	266,88	54.935,40	307.056,87
3	38	380000 Kultursaal Greifenburg			35.325,43	5.240,02	702,36	1.287,39		10.360,01	52.915,21
		Summe Gruppe 3			35.325,43	5.240,02	702,36	1.287,39		10.360,01	52.915,21
8	82	820000 Wirtschaftshof Greifenburg			131.712,47	2.864,17	5.962,68	5.014,59	1.304,44	29.614,52	176.472,87
	83	831000 Badensee Greifenburg				24.884,26		750,32		5.091,78	30.726,36
	85	852000 BETRIEBE DER MÜLLBESEITIGUNG			6.896,40			255,20		889,14	8.040,74
	89	898000 Seilbahnen und Lifte			1.374,80			50,87		266,10	1.691,77
		Summe Gruppe 8			139.983,67	27.748,43	5.962,68	6.070,98	1.304,44	35.861,54	216.931,74
		Summe gesamt	147.767,28	309.447,38	304.664,62	32.988,45	45.886,67	25.424,92	7.650,67	155.220,84	1.029.050,83

Nachweis Kundenforderungen

Konto	Bezeichnung	Saldo Brutto 31.12.2022	Saldo Brutto 31.12.2023	Netto	USt
Nicht voranschlagswirksame Gebarung					
0/000000/361000	Erläge von/für Dienststellen d. Gebietskörperschaften - Bundesgebühren	147,90	348,40	348,40	0,00
0/000000/369600	Sonstige Verwahrgelder Nächtigungstaxe	7.367,22	6.435,08	6.435,08	0,00
0/000000/369800	Tierseuchenfondsbeiträge	51,00	104,80	104,80	0,00
9/000000/279900	Jagd pachtauszahlung	-2.559,10	-1.291,99	-1.291,99	0,00
	Summe Nicht voranschlagswirksame Gebarung	5.007,02	5.596,29	5.596,29	0,00
031000 Amt f.Raumordnung u.Raumplanung					
2/031000/829000	Sonstige Erträge	2.769,77	1.793,81	1.793,81	0,00
	Summe 031000 Amt f.Raumordnung u.Raumplanung	2.769,77	1.793,81	1.793,81	0,00
133000 Veterinärpolizei					
2/133000/808000	Veräußerung von Handelswaren	3,00	0,00	0,00	0,00
	Summe 133000 Veterinärpolizei	3,00	0,00	0,00	0,00
211000 Volksschule					
2/211000/829000	Elternbeiträge Schulische Tagesbetreuung	1.802,70	939,45	939,45	0,00
	Summe 211000 Volksschule	1.802,70	939,45	939,45	0,00
240000 Kindergärten					
1/240000/430000	Ankauf von Handelswaren	42,40	0,00	0,00	0,00
2/240000/810000	Benützungsbeträge	446,16	-75,00	-66,46	-8,54
	Summe 240000 Kindergärten	488,56	-75,00	-66,46	-8,54
320000 Musikschule Oberes Drautal					
2/320000/863000	Laufende Transferzahlungen v.Gemein	0,00	57,50	57,50	0,00
	Summe 320000 Musikschule Oberes Drautal	0,00	57,50	57,50	0,00
380000 Kultursaal Greifenburg					
2/380000/811000	Miet- und Pachterlöse	1.647,00	1.527,00	1.272,50	254,50
	Summe 380000 Kultursaal Greifenburg	1.647,00	1.527,00	1.272,50	254,50
612000 Gemeindestraßen					
2/612000/307000	Interessentenbeiträge	0,00	5.786,30	5.786,30	0,00
	Summe 612000 Gemeindestraßen	0,00	5.786,30	5.786,30	0,00

Konto	Bezeichnung	Saldo Brutto 31.12.2022	Saldo Brutto 31.12.2023	Netto	USt
690000	Verkehr, Sonstiges				
2/690000/828000	Rückersätze von Aufwendungen	0,00	2.256,00	2.256,00	0,00
	Summe 690000 Verkehr, Sonstiges	0,00	2.256,00	2.256,00	0,00
814000	Straßenreinigung				
2/814000/810000	Erträge aus Leistungen	14,00	200,00	200,00	0,00
	Summe 814000 Straßenreinigung	14,00	200,00	200,00	0,00
816000	Öffentliche Beleuchtung und Uhren				
6/816000/301100	Kapitaltransfers von Ländern, Landesfonds und Landeskammern	13.500,00	0,00	0,00	0,00
	Summe 816000 Öffentliche Beleuchtung und Uhren	13.500,00	0,00	0,00	0,00
817000	Friedhöfe (einschließlich Einsegnungshallen und Krematorien)				
2/817000/852000	Gebühren für die Benützung von Gemeindeeinrichtungen und Anlagen	30,00	750,00	750,00	0,00
	Summe 817000 Friedhöfe (einschließlich Einsegnungshallen und Krematorien)	30,00	750,00	750,00	0,00
820000	Wirtschaftshof Greifenburg				
2/820000/861100	Transfers von Ländern, Landesfonds und Landeskammern	128.985,27	97.455,50	97.455,50	0,00
	Summe 820000 Wirtschaftshof Greifenburg	128.985,27	97.455,50	97.455,50	0,00
831000	Badesee Greifenburg				
2/831000/810000	Benützungsbeträge	9,75	7,67	6,79	0,88
	Summe 831000 Badesee Greifenburg	9,75	7,67	6,79	0,88
831001	Badesee-Projekt				
6/831001/302000	Kapitaltransfers von Gemeinden, Gemeindeverbänden (ohne marktbestimmte Tätigkeit) und Gemeir	0,00	5.000,00	5.000,00	0,00
	Summe 831001 Badesee-Projekt	0,00	5.000,00	5.000,00	0,00
831002	Badesee-Projekt - Gebäude				
2/831002/302000	Kapitaltransfers von Gemeinden, Gemeindeverbänden (ohne marktbestimmte Tätigkeit) und Gemeir	0,00	5.000,00	5.000,00	0,00
	Summe 831002 Badesee-Projekt - Gebäude	0,00	5.000,00	5.000,00	0,00
846100	Mietshäuser Greifenburg (nicht kost end.)				
2/846100/811000	Miet- und Pachterlöse Privat	0,00	149,94	136,31	13,63
2/846100/811100	Miet- und Pachterlöse Gewerbe	0,00	729,00	607,51	121,49
	Summe 846100 Mietshäuser Greifenburg (nicht kost end.)	0,00	878,94	743,82	135,12

Konto	Bezeichnung	Saldo Brutto 31.12.2022	Saldo Brutto 31.12.2023	Netto	USt
850000	Betriebe der Wasserversorgung				
2/850000/307000	Interessentenbeiträge	4.396,99	4.959,15	4.508,32	450,83
2/850000/852100	Wasserbezugsgebühr	9.057,64	9.773,57	8.885,05	888,52
2/850000/852110	Wasserzählermiete	793,38	951,46	864,77	86,69
2/850000/852200	Wasser-Bereitstellungsgebühren	5.306,19	7.293,19	6.630,14	663,05
	Summe 850000 Betriebe der Wasserversorgung	19.554,20	22.977,37	20.888,28	2.089,09
851000	Betriebe der Abwasserbeseitigung				
2/851000/300000	Kapitaltransfers von Bund, Bundesfonds und Bundeskammern	516.395,03	458.506,60	458.506,60	0,00
2/851000/307000	Interessentenbeiträge	22.094,89	18.905,76	17.187,06	1.718,70
2/851000/852100	Kanalbenützungsggebühr	21.214,89	22.464,09	20.421,91	2.042,18
2/851000/852200	Kanal-Bereitstellungsgebühr	12.445,35	15.558,16	14.143,72	1.414,44
	Summe 851000 Betriebe der Abwasserbeseitigung	572.150,16	515.434,61	510.259,29	5.175,32
852000	BETRIEBE DER MÜLLBESEITIGUNG				
2/852000/810400	Nebenerlöse/Umsetzung	121,60	0,00	0,00	0,00
2/852000/829000	Sonstige Einnahmen Abfallwirtschaftsverband	8.254,23	7.484,08	6.803,71	680,37
2/852000/852000	Gebühren für die Müllentsorgung	34.118,50	33.315,34	30.286,95	3.028,39
2/852000/852200	Müll-Bereitstellungsgebühr	36.258,36	38.150,80	34.681,45	3.469,35
2/852000/852300	Gebühren für Altstoffsammelzentrum ASZ	2.774,12	3.470,35	3.154,88	315,47
2/852000/852400	Gebühren für Biomüll	12.070,60	11.409,90	10.372,66	1.037,24
	Summe 852000 BETRIEBE DER MÜLLBESEITIGUNG	93.597,41	93.830,47	85.299,65	8.530,82
920000	Ausschließliche Gemeindeabgaben				
2/920000/833000	Kommunalsteuer	43.759,32	37.130,47	37.130,47	0,00
2/920000/834100	Orts.bzw.Kurtaxen	13.128,80	9.005,00	9.005,00	0,00
2/920000/834200	Pauschal.Ortstaxe v.Zweitwohnungen	1.314,87	2.031,90	2.031,90	0,00
2/920000/837000	Lustbarkeitsabgabe	754,62	954,39	954,39	0,00
2/920000/838000	Hundeabgabe	108,98	179,24	179,24	0,00
2/920000/841000	Abgaben für den Gebrauch von öffent Grund in d. Gemeinden inkl. Luftrau	39,24	151,15	151,15	0,00
2/920000/842000	Zweitwohnsitzabgabe	2.061,60	2.526,34	2.526,34	0,00
2/920000/849000	Mahngebühren und Säumniszuschläge	505,02	1.158,62	1.158,62	0,00
2/920000/856000	Verwaltungsabgaben Allgemein	60,80	329,55	329,55	0,00
2/920000/857000	Kommissionsgebühren	300,00	330,00	330,00	0,00
	Summe 920000 Ausschließliche Gemeindeabgaben	62.033,25	53.796,66	53.796,66	0,00

Konto	Bezeichnung	Saldo Brutto 31.12.2022	Saldo Brutto 31.12.2023	Netto	USt
945060	Pflegregress Auszahlung				
2/945060/860400	Laufende Transferzahlung des Landes	35.250,82	35.728,70	35.728,70	0,00
	Summe 945060 Pflegregress Auszahlung	35.250,82	35.728,70	35.728,70	0,00
	Gesamt	Brutto 31.12.2022	Brutto 31.12.2023	Netto	USt
		936.842,91	848.941,27	832.764,08	16.177,19
		Einnahmen	850.233,26	834.056,07	16.177,19
		Ausgaben	-1.291,99	-1.291,99	0,00

Forderungen

Konto	Bezeichnung	Saldo lt. Konto 31.12.2022	Saldo lt. Konto 31.12.2023	Offen	Differenz
230000	Kurzfristige Forderungen aus Lieferungen und Leistungen	55.368,45	66.394,44	66.394,44	0,00
231000	Langfristige Forderungen aus Lieferungen und Leistungen	0,00	0,00	0,00	0,00
233000	Forderungen aus Abgaben	222.594,16	226.584,73	226.584,73	0,00
284000	Sonstige langfristige Forderungen (KPC)	658.880,30	555.962,10	555.962,10	0,00
Summe		936.842,91	848.941,27	848.941,27	0,00

Nachweis Lieferantenverbindlichkeiten

Konto	Bezeichnung	Saldo Brutto 31.12.2022	Saldo Brutto 31.12.2023	Netto	USt
000000	Gewählte Gemeindeorgane				
1/000000/721200	Bezüge der gewählten Organe Sitzungsgelder	18.300,00	15.400,00	15.400,00	0,00
	Summe 000000 Gewählte Gemeindeorgane	18.300,00	15.400,00	15.400,00	0,00
010000	Zentralamt				
1/010000/402000	Materialien (soweit nicht zugeordne	25,11	60,21	60,21	0,00
1/010000/456000	Büromaterial	0,00	352,62	352,62	0,00
1/010000/618100	Instandhaltung und Wartung EDV (Hardware und Software)	340,82	399,65	399,65	0,00
1/010000/630000	Postdienste	729,80	567,05	567,05	0,00
1/010000/631000	Telekommunikationsdienste	282,23	307,88	307,88	0,00
1/010000/728000	Entgelte für sonstige Leistungen	1.605,09	1.955,26	1.955,26	0,00
	Summe 010000 Zentralamt	2.983,05	3.642,67	3.642,67	0,00
015000	Pressestelle, Amtsblatt und Öffentlichkeitsarbeit				
1/015000/728000	Entgelte für sonstige Leistungen	1.807,89	2.498,25	2.498,25	0,00
	Summe 015000 Pressestelle, Amtsblatt und Öffentlichkeitsarbeit	1.807,89	2.498,25	2.498,25	0,00
070000	Verfüungsmittel				
1/070000/729000	Sonstige Aufwendungen	0,00	40,00	40,00	0,00
	Summe 070000 Verfügungsmittel	0,00	40,00	40,00	0,00
163000	Freiwillige Feuerwehren				
1/163000/402000	Verbrauchsgüter	1.185,96	0,00	0,00	0,00
1/163000/452000	Treibstoffe	228,76	67,81	67,81	0,00
1/163000/616000	Instandhaltung von Maschinen und maschinellen Anlagen	286,34	0,00	0,00	0,00
1/163000/617000	Instandhaltung von Fahrzeugen	0,00	369,99	369,99	0,00
1/163000/617100	Betriebskosten Drehleiter (SP-464DV)	0,00	122,04	122,04	0,00
1/163000/631000	Telekommunikationsdienste	82,38	57,99	57,99	0,00
	Summe 163000 Freiwillige Feuerwehren	1.783,44	617,83	617,83	0,00
163100	Freiwillige Feuerwehr Hauzendorf				
1/163100/631000	Telekommunikationsdienste	53,34	52,84	52,84	0,00
	Summe 163100 Freiwillige Feuerwehr Hauzendorf	53,34	52,84	52,84	0,00
163200	Freiwillige Feuerwehr Bruggen				
1/163200/631000	Telekommunikationsdienste	43,98	38,76	38,76	0,00
	Summe 163200 Freiwillige Feuerwehr Bruggen	43,98	38,76	38,76	0,00

Konto	Bezeichnung	Saldo Brutto 31.12.2022	Saldo Brutto 31.12.2023	Netto	USt
211000	Volksschule				
1/211000/430000	Ankauf von Handelswaren	355,10	403,20	403,20	0,00
1/211000/614000	Instandhaltung von Gebäuden	1.029,83	0,00	0,00	0,00
1/211000/620000	Transporte (Essen)	0,00	543,40	543,40	0,00
1/211000/631000	Telekommunikationsdienste	213,20	132,59	132,59	0,00
1/211000/728000	Entgelte für sonstige Leistungen	238,73	0,00	0,00	0,00
	Summe 211000 Volksschule	1.836,86	1.079,19	1.079,19	0,00
240000	Kindergärten				
1/240000/402000	Verbrauchsgüter	59,25	70,89	60,81	10,08
1/240000/430000	Ankauf von Handelswaren	1.046,01	1.152,90	1.048,09	104,81
1/240000/600300	Wärme	901,15	2.888,33	2.406,94	481,39
1/240000/620000	Transporte (Essen)	0,00	543,40	452,83	90,57
1/240000/631000	Telekommunikationsdienste	36,95	34,39	28,66	5,73
1/240000/728000	Entgelte für sonstige Leistungen	213,33	0,00	0,00	0,00
	Summe 240000 Kindergärten	2.256,69	4.689,91	3.997,33	692,58
249000	Kindertagesstätten				
1/249000/620000	Transporte (Essen)	0,00	543,40	543,40	0,00
1/249000/631000	Telekommunikationsdienste	27,74	30,11	30,11	0,00
1/249000/728000	Entgelte für sonstige Leistungen	213,34	0,00	0,00	0,00
1/249000/751900	Laufende Transferzahlungen Kostenbeitrag Kinder-/Tagesbetreuung	1.930,55	0,00	0,00	0,00
	Summe 249000 Kindertagesstätten	2.171,63	573,51	573,51	0,00
320000	Musikschule Oberes Drautal				
1/320000/631000	Telekommunikationsdienste	30,49	34,07	34,07	0,00
	Summe 320000 Musikschule Oberes Drautal	30,49	34,07	34,07	0,00
380000	Kultursaal Greifenburg				
1/380000/600300	Wärme	0,00	2.239,25	1.866,04	373,21
	Summe 380000 Kultursaal Greifenburg	0,00	2.239,25	1.866,04	373,21
411000	Maßnahmen der allgemeinen Sozialhil				
1/411000/729000	Sonstige Ausgaben	76,40	27,58	27,58	0,00
1/411000/751600	Laufende Transferzahlungen Land (K-MSG, K-CHG, K-KJHG, Schulassistenz)	0,00	180,00	180,00	0,00
	Summe 411000 Maßnahmen der allgemeinen Sozialhil	76,40	207,58	207,58	0,00

Konto	Bezeichnung	Saldo Brutto 31.12.2022	Saldo Brutto 31.12.2023	Netto	USt
510000	Sprengelarzt				
1/510000/751110	Laufende Transferzahlungen an das L	2.259,32	2.202,15	2.202,15	0,00
	Summe 510000 Sprengelarzt	2.259,32	2.202,15	2.202,15	0,00
581000	Maßnahmen der Veterinärmedizin				
1/581000/728000	Entgelte für sonstige Leistungen	0,00	237,03	237,03	0,00
	Summe 581000 Maßnahmen der Veterinärmedizin	0,00	237,03	237,03	0,00
612000	Gemeindestraßen				
1/612000/402000	Verbrauchsgüter	0,00	3.535,20	3.535,20	0,00
	Summe 612000 Gemeindestraßen	0,00	3.535,20	3.535,20	0,00
639000	Sonstige Einrichtungen und Maßnahme (z.B.Bachregulierung,Bachinstandhal				
1/639000/613000	Instandhaltung von sonstigen Grundstückseinrichtungen	0,00	357,00	357,00	0,00
	Summe 639000 Sonstige Einrichtungen und Maßnahme (z.B.Bachregulierung,Bachinstand	0,00	357,00	357,00	0,00
690000	Verkehr, Sonstiges				
1/690000/754500	Laufende Transferzahlungen an Verkehrsbund	0,00	0,00	0,00	0,00
	Summe 690000 Verkehr, Sonstiges	0,00	0,00	0,00	0,00
814000	Straßenreinigung				
1/814000/402000	Verbrauchsgüter	884,59	0,00	0,00	0,00
1/814000/728000	Entgelte für sonstige Leistungen	5.994,62	5.275,74	5.275,74	0,00
	Summe 814000 Straßenreinigung	6.879,21	5.275,74	5.275,74	0,00
820000	Wirtschaftshof Greifenburg				
1/820000/452000	Treibstoffe	1.039,59	3.028,78	3.028,78	0,00
1/820000/616000	Instandhaltung von Maschinen und maschinellen Anlagen	22,90	290,22	290,22	0,00
1/820000/617000	Instandhaltung von Fahrzeugen	89,20	45,80	45,80	0,00
1/820000/728000	Entgelte für sonstige Leistungen	116,71	0,00	0,00	0,00
	Summe 820000 Wirtschaftshof Greifenburg	1.268,40	3.364,80	3.364,80	0,00
831000	Badesee Greifenburg				
1/831000/631000	Telekommunikationsdienste	29,10	38,30	31,92	6,38
1/831000/728000	Entgelte für sonstige Leistungen	102,02	89,18	81,07	8,11
	Summe 831000 Badesee Greifenburg	131,12	127,48	112,99	14,49

Konto	Bezeichnung	Saldo Brutto 31.12.2022	Saldo Brutto 31.12.2023	Netto	USt
831001	Badesee-Projekt				
1/831001/728000	Entgelte für sonstige Leistungen	166,73	0,00	0,00	0,00
	Summe 831001 Badesee-Projekt	166,73	0,00	0,00	0,00
831002	Badesee-Projekt - Gebäude				
1/831002/061000	Im Bau befindliche Gebäude und Bauten	0,00	3.744,00	3.120,00	624,00
	Summe 831002 Badesee-Projekt - Gebäude	0,00	3.744,00	3.120,00	624,00
846100	Mietshäuser Greifenburg (nicht kost end.)				
1/846100/600300	Wärme	3.305,76	959,68	799,73	159,95
	Summe 846100 Mietshäuser Greifenburg (nicht kost end.)	3.305,76	959,68	799,73	159,95
850000	Betriebe der Wasserversorgung				
1/850000/402000	Verbrauchsgüter	-546,00	0,00	0,00	0,00
	Summe 850000 Betriebe der Wasserversorgung	-546,00	0,00	0,00	0,00
851000	Betriebe der Abwasserbeseitigung				
1/851000/612000	Instandhaltung von Wasser- und Kanalisationsanlagen	3.934,32	0,00	0,00	0,00
	Summe 851000 Betriebe der Abwasserbeseitigung	3.934,32	0,00	0,00	0,00
852000	BETRIEBE DER MÜLLBESEITIGUNG				
1/852000/402000	Verbrauchsgüter	114,82	0,00	0,00	0,00
1/852000/720000	Kostenbeiträge Abfallwirtschaftsverband	11.613,76	12.945,49	11.768,63	1.176,86
1/852000/728000	Entgelte für sonstige Leistungen	5.765,00	4.879,53	4.435,94	443,59
1/852000/728003	Entgelte für ASZ/TKE	589,05	2.135,72	1.884,95	250,77
1/852000/728004	Entgelte für Biomülleistungen	8.175,50	9.291,49	8.143,58	1.147,91
2/852000/810400	Nebenerlöse/Umsetzung	0,00	253,40	253,40	0,00
	Summe 852000 BETRIEBE DER MÜLLBESEITIGUNG	26.258,13	28.998,83	25.979,70	3.019,13
898000	Seilbahnen und Lifte				
1/898000/616000	Instandhaltung von Maschinen und maschinellen Anlagen	156,52	0,00	0,00	0,00
1/898000/728000	Entgelte für sonstige Leistungen	200,84	0,00	0,00	0,00
	Summe 898000 Seilbahnen und Lifte	357,36	0,00	0,00	0,00

Konto	Bezeichnung	Saldo Brutto 31.12.2022	Saldo Brutto 31.12.2023	Netto	USt
	Gesamt	Brutto 31.12.2022 75.358,12	Brutto 31.12.2023 79.915,77	Netto 75.032,41	USt 4.883,36
		Ausgaben	80.169,17	75.285,81	4.883,36
		Einnahmen	253,40	253,40	0,00

Verbindlichkeiten

Konto	Bezeichnung	Saldo lt. Konto 31.12.2022	Saldo lt. Konto 31.12.2023	Offen	Differenz
331000	Kurzfristige Verbindlichkeiten aus Lieferungen und Leistungen	75.358,12	79.915,77	79.915,77	0,00
332000	Langfristige Verbindlichkeiten aus Lieferungen und Leistungen	0,00	0,00	0,00	0,00
333000	Kurzfristige Verbindlichkeiten aus Abgaben	0,00	0,00	0,00	0,00
Summe		75.358,12	79.915,77	79.915,77	0,00

Nutzungsdauertabelle (Anlage 7)

Anlage 7 – Nutzungsdauertabelle

(1)	(2)	(3)
Bezeichnung	Kurztext Bezeichnung	Nutzungsdaue r in Jahren
GRUNDSTÜCKE, GRUNDSTÜCKSEINRICHTUNGEN, GEBÄUDE		
Unbebaute Grundstücke	Unbeb. Grundstücke	
Unbebaute Grundstücke		-
Sonstige unbebaute Grundstücke		-
Unbebaute Grundstücke mit Wertverlust durch Abbau		Abschreibung nach Abbau
Bebaute Grundstücke	Bebaute Grundstücke	
Bebaute Grundstücke		-
Zu Sonderanlagen gehörende Grundstücke		-
Bebaute Grundstücke mit Wertverlust durch Abbau		Abschreibung nach Abbau
Grundstücke zu Grundstückseinrichtungen		-
Parks, Grünflächen, land- und forstwirtschaftliche Grundstücke	Parks/Grünflächen	
Landwirtschaftliche und gärtnerisch genutzte Grundstücke		-
Forstwirtschaftlich genutzte Grundstücke		-
Straßen-, Schienen-, Flug-, Hafenanlagen, Wege, Plätze, Brücken, Tunnel, Trogbauwerke	Grundstückseinrichtu ng	
Straßen-, Schienen-, Flug-, Hafenanlagen, Wege, Plätze		33
Sonstige Straßen (unbefestigte Straßen, Schotterstraßen, etc.)		10
Tunnel, Brücken, Trogbauwerke		70
Stahlbrücken		40
Brücken (Holzkonstruktion)		20
Brücken (Mauerwerk oder Beton)		40
Gemauerte Zäune		33
Gitterzäune		20
Bretterzäune, sonstige Umzäunungen		10
Bänke, Holz, Metall, Kunststoff		10
Bänke, Stein, Mauerwerk		25
Orientierungssysteme/ Schilderbrücken, Ampelanlagen		15
Spiel- und Sportanlagen		33
Hart- und Tennisplätze		15
Anlagen zur Abwasserentsorgung		
Kanal baulich		50
Kanal maschinell/elektrisch		13
Kläranlage baulich		25
Kläranlage maschinell/elektrisch		13
Pumpwerk baulich		25
Pumpwerk maschinell/elektrisch		13
Anlagen zur Wasserversorgung		

Brunnen, Hochbehälter, Pumpwerke baulich		33
Brunnen, Hochbehälter, Pumpwerke Installationen/Elektrik		13
Wasserleitungen		33
Wasseraufbereitung		20
Fernwirkanlagen		10
Anlagen zum Hochwasserschutz		
Schutzwasserbauliche Maßnahmen (Dämme, Mauern, Rückhaltebecken etc)		80
Ingenieurbioologische Verbauten sowie Holzbauwerke		40
Stahlwasserbau		40
Hochwasserpumpwerk baulich		25
Hochwasserpumpwerk maschinell/elektrisch		13
Gebäude und Bauten	Gebäude/Bauten	
Massivbauten		50
Sonstige Gebäude und Bauten	Sonstige Gebäude/Bauten	
Garagen, Glashäuser, Magazine		40
Hütten, ortsfeste Baracken, Stallungen, Haltestellen		20
Sonstige Bauwerke, Grundstückseinrichtungen und Sonderanlagen		33
Hallen (Eislauf-, Reit-, Lagerhallen)		40
Hallenbäder		40
Kunsteisbahnen (Lauffläche und Rohrleitungen)		10
Anlagen im Bau Grundstücke, Grundstückseinrichtungen	AiB Grundstücke	
AiB Grundstücke und Grundstückseinrichtungen		-
AiB Sonderanlagen		-
Anlagen im Bau Gebäude	AiB Gebäude	
AiB Gebäude und Bauten in Eigenregie		-
AiB Gebäude und Bauten durch Dritte		-
EINRICHTUNGSGEGENSTÄNDE		
Möbel	Möbel	
Möbel (inkl. Sitz- und Stilmöbel)		10
Panzerschränke, Tresore, Stahlkassen, Stahlschränke		25
Sonstige Einrichtungsgegenstände	Sonst. Einrichtungen	
Bodenbelag und Wandverkleidungen		5
Einrichtungs- und Ausstattungsgegenstände		10
Kunstgegenstände		-
Heizungen	Heizungen	
Heizungsanlagen, Photovoltaikanlagen		15
Mobile Heizgeräte		10
Rohrnetze Wärme		33
Sicherheitseinrichtungen	Sicherheitseinricht.	
Feuerbekämpfungsanlagen und -geräte		5

Rettungseinrichtungen, -mittel, Schutz- und Sicherheitseinrichtungen, Einrichtungen für Schutzräume, Alarm- und Überwachungsanlagen		10
Wasseraufbereitungsanlagen		10
Sanitäre Anlagen	Sanitäre Anlagen	
Sanitäre Anlagen		10
Rohrnetze Wasser		33
Solaranlage		20
FAHRZEUGE		
Kraftfahrzeuge	Kraftfahrzeuge	
Personenkraftwagen		8
Autobusse, Mehrzweckfahrzeuge und Lieferwagen, Motorräder, Lastkraftwagen, Zugmaschinen und Traktoren, Lastkraftwagenanhänger, Tieflader		10
Sonstige Beförderungsmittel		10
Wasserfahrzeuge und schwimmende Anlagen	Wasserfahrzeuge	
Wasserfahrzeuge und schwimmende Anlagen		15
Luftfahrzeuge	Luftfahrzeuge	
Luftfahrzeuge		15
Schienenfahrzeuge	Schienenfahrzeuge	
Schienenfahrzeuge		25
MASCHINEN UND MASCHINELLE ANLAGEN		
Elektronische Maschinen	Elektron. Maschinen	
Großrechner, Server-, Netzwerk- und Kommunikationssysteme einschließlich der erforderlichen Komponenten	Großrechner	7
Langzeitspeichersysteme	Langzeitspeicher	10
Arbeitsplatzausstattung	Arbeitsplatzausst.	4
Sonstige elektronische Maschinen und Büromaschinen, Postabfertigungsmaschinen	Sonst. elektr. Masch.	8
Motoren und Turbinen	Motoren/Turbinen	
Motoren, Generatoren, Turbinen		10
Dampfmaschinen		15
Kompressoren und Pumpen (ausgenommen Mess- und Verteilerpumpen)	Kompressoren/ Pumpen	
Kompressoren und Pumpen		10
Metallbearbeitungsmaschinen	Metallbearb. Masch.	
Metallbearbeitungsmaschinen		10
Spezialmaschinen für industrielle Zwecke	Indust. Maschinen	
Spezialmaschinen für industrielle Zwecke		10
Bau-, Bergbau-, Aushub- und ähnliche Maschinen	Baumaschinen	
Bau-, Bergbau-, Aushub- und ähnliche Maschinen		10
Straßenkehrmaschinen, Streufahrzeuge, Winterdienstmaschinen		10
Landwirtschaftliche Maschinen und maschinelle Einrichtungen	Landw. Maschinen	

Landwirtschaftliche Maschinen und maschinelle Einrichtungen (ausgenommen Traktoren)		10
Sonstige Maschinen und maschinelle Einrichtungen	Sonstige Maschinen	
Sonstige Maschinen und maschinelle Einrichtungen		10
Ausrüstungen für die Übertragung mechanischer Kraft	Übertr. mech. Kraft	
Ausrüstungen für die Übertragung mechanischer Kraft		10
GERÄTE, INSTRUMENTE, APPARATE UND WERKZEUGE		
Lüftungs- und Kühleinrichtungen	Lüftung/Kühlung	
Lüftungs- und Kühleinrichtungen		10
Verteilungs- und Kontrolleinrichtungen für elektrische und elektronische Anlagen	Elektr. Anlagen	
Transformatoren und Gleichrichter (mit und ohne Schaltgeräten) Notstromaggregate, Stromgeneratoren, – umformer		20
Schaltgeräte, Elektrische und elektronische Steuereinrichtungen für die Industrie und sonstige elektrische Verteil- und Steuerapparate		15
Galvanische Stromquellen		13
Fördergeräte für Material, Hebezüge und Aufzüge	Fördergeräte	
Fördergeräte, Krane mit festem und beweglichem Ausleger, sonstige Transportgeräte (ausgenommen Fahrzeuge), Seilbahnen		15
Hebezüge, Bockwinden, Winden, Haspel, Personenaufzüge		10
Werkzeuge und Geräte	Werkzeuge/Geräte	
Werkzeuge und Geräte		8
Antennen- Fahnenmasten		9
Spiel- und Sportgeräte		10
Musikinstrumente		20
Sprungtürme, Sprungbretter in Frei- und Hallenbädern		15
Glocken		100
Mess- und Kontroll-, Laboratoriums-, optische und andere dazugehörige Instrumente, Apparate und Ausrüstungen	Mess-/Kontrollinstr.	
Messgeräte und Messeinrichtungen, Physikalische Versuchs- und Kontrolleinrichtungen, Technische Instrumente, Apparate und Ausrüstungen, Radar		12
Laboratoriumsinstrumente und Apparate, Optische Apparate und Instrumente, sonstige Instrumente, Apparate und Ausrüstungen		10
Medizinische und verwandte Instrumente, Apparate und Ausrüstungen	Med. Ausrüstung	
Medizinische und verwandte Instrumente, Apparate und Ausrüstungen		10
Fotografische Apparate, Geräte und Ausrüstungen	Fotogr. Ausrüstung	
Filmtechnische Einrichtungen, Geräte zum Entwickeln und Fertigstellen, sonstige photographische Apparate, Geräte und Ausrüstungen		6
Einrichtungen für Bilder		5
Telekommunikationseinrichtungen	Telekommunikation	

Telefonanlagen, Elektroakustische Anlagen, Rohrposteinrichtungen, drahtlose Übertragungseinrichtungen für Ton, Bild und Schrift		5
Ultra-Kurzwellenferntastung		15
Küchen- und Haushaltsgeräte	Küche/Haushalt	
Kochgeräte, Kochgeschirr und Geschirr zur Essenzubereitung und Aufbewahrung von Lebensmitteln, Küchen- und Tischbestecke		5
Küchengeräte, verschiedene Haushaltsgeräte		10
Sonstige Betriebseinrichtungen	Sonst. Betriebseinr.	
Einrichtungen für Instandhaltung bzw. Reparatur von KFZ, Waagen, Schuhreparatureinrichtungen		10
Tankanlagen		20
Container, Tanks, Sonstige Betriebseinrichtungen		10
Beschallungs-, Beleuchtungs-, Beregnungs-, Bühnenanlagen, Automaten		10
Räucheranlagen (Schlachthof)		20
Bade-/Schwimmbekken, Beton, Metall		30
Bade-/Schwimmbekken, Kunststoff		15
BEKLEIDUNG, SPEZIALAUSRÜSTUNG, WÄSCHE UND BETTZEUG		
Bekleidung	Bekleidung	
Kopfbedeckung		5
Spezialbekleidung		10
Dienstkleidung, Arbeits- und Schutzkleidung, Fußbekleidung und sonstige Bekleidung		3
Spezialausrüstung	Spezialausrüstung	
Spezialausrüstung		10
Wäsche und Bettzeug	Wäsche/Bettzeug	
Wäsche und Bettzeug		3
TIERHALTUNG		
Tierhaltung	Tierhaltung	
Tiere		-
SAMMLUNGEN		
Sammlungen	Sammlungen	
Archive, Sammlungen, Bibliotheken, Schulbücherei		-
Lehrmittel		5
SONSTIGES INVENTAR		
Sonstiges Inventar	Sonstiges Inventar	
Sonstiges Inventar (nicht zuordenbar)		5
IMMATERIELLE ANLAGEN		
Rechte	Rechte	

Befristete dingliche Rechte		nach vertragl. Vereinbarung / beabsichtigter wirtschaftlicher Nutzung
Unbefristete dingliche Rechte		-
Lizenzen	Lizenzen	
Lizenzen (ausgenommen Software-Lizenzen)		nach vertragl. Vereinbarung / beabsichtigter wirtschaftlicher Nutzung
Software	Software	
Software (aus Kauf oder Lizenz)		nach vertragl. Vereinbarung / beabsichtigter wirtschaftlicher Nutzung
ABFALLWIRTSCHAFT		
Sonderanlagen		
Altstoffsammelzentren (Massiv- oder Leichtbauten plus befestigte Flächen) ohne Betriebseinrichtung		25
Deponiekörper		Abschreibung nach Verfüllung
Bauliche (technische) Einrichtungen der Deponie (Sickerwasserfassung, Gasbrunnen, ...)		25
Befestigte offene Mietenkompostierungsanlagen		15
Technische Anlagen und Maschinen		
Z. B. Schredder, Siebanlagen, Magnetabscheider, Windsichter, Kompostmietenumsetzer, Fördertechnik, Presseinrichtungen, Ablufttechnik, Hydraulikanlagen, Kompressoren, Waschanlagen, Hebebühnen, Sickerwasserpumpen, Sickerwasserreinigung.		10
Amts-, Betriebs- und Geschäftsausstattung		
Container (Abroll-, Absetz- und Presscontainer)		8
Abfallsammelbehälter (60 l, 90 l, 120 l, 240 l, 770 l, 1100 l, 2200 l, 4400 l, etc.)		8

Nachweis Vermögen mit abgeänderter Nutzungsdauer

Konto	Bezeichnung	Nutzungsdauer lt. VRV	Abweichende Nutzungsdauer	Begründung
3/0460003/00666	BA 1 WVA Greifenburg Akt. Dez. 1983	33,0	50,0	1. Informationsschreiben Abt. 3 vom 16.01.2019 Punkt 3.3: Zur Vereinheitlichung kann auf Grundlage der Richtlinien des ÖWAV auch für die Wasserversorgungsanlagen der Ansatz einer Nutzungsdauer von 50 Jahren begründet werden.
3/0460003/00667	BA 2 WVA Greifenburg Akt. Dez. 1992	33,0	50,0	1. Informationsschreiben Abt. 3 vom 16.01.2019 Punkt 3.3: Zur Vereinheitlichung kann auf Grundlage der Richtlinien des ÖWAV auch für die Wasserversorgungsanlagen der Ansatz einer Nutzungsdauer von 50 Jahren begründet werden.
3/0460003/00668	Buchungen WVA 004 u. 050 2007	33,0	50,0	1. Informationsschreiben Abt. 3 vom 16.01.2019 Punkt 3.3: Zur Vereinheitlichung kann auf Grundlage der Richtlinien des ÖWAV auch für die Wasserversorgungsanlagen der Ansatz einer Nutzungsdauer von 50 Jahren begründet werden.
3/0460003/00669	Buchungen WVA 004 u. 050 2008	33,0	50,0	1. Informationsschreiben Abt. 3 vom 16.01.2019 Punkt 3.3: Zur Vereinheitlichung kann auf Grundlage der Richtlinien des ÖWAV auch für die Wasserversorgungsanlagen der Ansatz einer Nutzungsdauer von 50 Jahren begründet werden.
3/0460003/00670	Buchungen WVA 004 u. 050 2009	33,0	50,0	1. Informationsschreiben Abt. 3 vom 16.01.2019 Punkt 3.3: Zur Vereinheitlichung kann auf Grundlage der Richtlinien des ÖWAV auch für die Wasserversorgungsanlagen der Ansatz einer Nutzungsdauer von 50 Jahren begründet werden.
3/0460003/00671	Buchungen WVA 004 u. 050 2010	33,0	50,0	1. Informationsschreiben Abt. 3 vom 16.01.2019 Punkt 3.3: Zur Vereinheitlichung kann auf Grundlage der Richtlinien des ÖWAV auch für die Wasserversorgungsanlagen der Ansatz einer Nutzungsdauer von 50 Jahren begründet werden.
3/0460003/00672	Buchungen WVA 004 u. 050 2011	33,0	50,0	1. Informationsschreiben Abt. 3 vom 16.01.2019 Punkt 3.3: Zur Vereinheitlichung kann auf Grundlage der Richtlinien des ÖWAV auch für die Wasserversorgungsanlagen der Ansatz einer Nutzungsdauer von 50 Jahren begründet werden.
3/0460003/00673	Buchungen WVA 004 u. 050 2012	33,0	50,0	1. Informationsschreiben Abt. 3 vom 16.01.2019 Punkt 3.3: Zur Vereinheitlichung kann auf Grundlage der Richtlinien des ÖWAV auch für die Wasserversorgungsanlagen der Ansatz einer Nutzungsdauer von 50 Jahren begründet werden.
3/0460003/00674	Buchungen WVA 004 u. 050 2013	33,0	50,0	1. Informationsschreiben Abt. 3 vom 16.01.2019 Punkt 3.3: Zur Vereinheitlichung kann auf Grundlage der Richtlinien des ÖWAV auch für die Wasserversorgungsanlagen der Ansatz einer Nutzungsdauer von 50 Jahren begründet werden.
3/0460003/00675	Buchungen WVA 612 u. 619 1998	33,0	50,0	1. Informationsschreiben Abt. 3 vom 16.01.2019 Punkt 3.3: Zur Vereinheitlichung kann auf Grundlage der Richtlinien des ÖWAV auch für die Wasserversorgungsanlagen der Ansatz einer Nutzungsdauer von 50 Jahren begründet werden.
3/0460003/00676	Buchungen WVA 612 u. 619 1999	33,0	50,0	1. Informationsschreiben Abt. 3 vom 16.01.2019 Punkt 3.3: Zur Vereinheitlichung kann auf Grundlage der Richtlinien des ÖWAV auch für die Wasserversorgungsanlagen der Ansatz einer Nutzungsdauer von 50 Jahren begründet werden.
3/0460003/00677	Buchungen WVA 612 u. 619 Aug. 1999	33,0	50,0	1. Informationsschreiben Abt. 3 vom 16.01.2019 Punkt 3.3: Zur Vereinheitlichung kann auf Grundlage der Richtlinien des ÖWAV auch für die Wasserversorgungsanlagen der Ansatz einer Nutzungsdauer von 50 Jahren begründet werden.

Konto	Bezeichnung	Nutzungsdauer lt. VRV	Abweichende Nutzungsdauer	Begründung
3/0460003/00678	Buchungen WVA 612 u. 619 2000	33,0	50,0	1. Informationsschreiben Abt. 3 vom 16.01.2019 Punkt 3.3: Zur Vereinheitlichung kann auf Grundlage der Richtlinien des ÖWAV auch für die Wasserversorgungsanlagen der Ansatz einer Nutzungsdauer von 50 Jahren begründet werden.
3/0460003/00679	Altanlagen gem. Vermögenskarteiblatt 1970	33,0	50,0	1. Informationsschreiben Abt. 3 vom 16.01.2019 Punkt 3.3: Zur Vereinheitlichung kann auf Grundlage der Richtlinien des ÖWAV auch für die Wasserversorgungsanlagen der Ansatz einer Nutzungsdauer von 50 Jahren begründet werden.
3/0460003/00680	Altanlagen gem. Vermögenskarteiblatt 1971	33,0	50,0	1. Informationsschreiben Abt. 3 vom 16.01.2019 Punkt 3.3: Zur Vereinheitlichung kann auf Grundlage der Richtlinien des ÖWAV auch für die Wasserversorgungsanlagen der Ansatz einer Nutzungsdauer von 50 Jahren begründet werden.
3/0460003/00681	Altanlagen gem. Vermögenskarteiblatt 1972	33,0	50,0	1. Informationsschreiben Abt. 3 vom 16.01.2019 Punkt 3.3: Zur Vereinheitlichung kann auf Grundlage der Richtlinien des ÖWAV auch für die Wasserversorgungsanlagen der Ansatz einer Nutzungsdauer von 50 Jahren begründet werden.
3/0460003/00682	Altanlagen gem. Vermögenskarteiblatt 1973	33,0	50,0	1. Informationsschreiben Abt. 3 vom 16.01.2019 Punkt 3.3: Zur Vereinheitlichung kann auf Grundlage der Richtlinien des ÖWAV auch für die Wasserversorgungsanlagen der Ansatz einer Nutzungsdauer von 50 Jahren begründet werden.
3/0460003/00683	Altanlagen gem. Vermögenskarteiblatt 1974	33,0	50,0	1. Informationsschreiben Abt. 3 vom 16.01.2019 Punkt 3.3: Zur Vereinheitlichung kann auf Grundlage der Richtlinien des ÖWAV auch für die Wasserversorgungsanlagen der Ansatz einer Nutzungsdauer von 50 Jahren begründet werden.
3/0460003/00684	Altanlagen gem. Vermögenskarteiblatt 1976	33,0	50,0	1. Informationsschreiben Abt. 3 vom 16.01.2019 Punkt 3.3: Zur Vereinheitlichung kann auf Grundlage der Richtlinien des ÖWAV auch für die Wasserversorgungsanlagen der Ansatz einer Nutzungsdauer von 50 Jahren begründet werden.
3/0460003/00685	KT BA 1 WVA Greifenburg Akt. Dez. 1983 Landessubvention	33,0	50,0	1. Informationsschreiben Abt. 3 vom 16.01.2019 Punkt 3.3: Zur Vereinheitlichung kann auf Grundlage der Richtlinien des ÖWAV auch für die Wasserversorgungsanlagen der Ansatz einer Nutzungsdauer von 50 Jahren begründet werden.
3/0460003/00686	KT BA 2 WVA Greifenburg Akt. Dez. 1992 Landessubvention	33,0	50,0	1. Informationsschreiben Abt. 3 vom 16.01.2019 Punkt 3.3: Zur Vereinheitlichung kann auf Grundlage der Richtlinien des ÖWAV auch für die Wasserversorgungsanlagen der Ansatz einer Nutzungsdauer von 50 Jahren begründet werden.
3/0460003/00687	KT Wasseranschlussbeiträge 2000	33,0	50,0	1. Informationsschreiben Abt. 3 vom 16.01.2019 Punkt 3.3: Zur Vereinheitlichung kann auf Grundlage der Richtlinien des ÖWAV auch für die Wasserversorgungsanlagen der Ansatz einer Nutzungsdauer von 50 Jahren begründet werden.
3/0460003/00688	KT Wasseranschlussbeiträge 2002	33,0	50,0	1. Informationsschreiben Abt. 3 vom 16.01.2019 Punkt 3.3: Zur Vereinheitlichung kann auf Grundlage der Richtlinien des ÖWAV auch für die Wasserversorgungsanlagen der Ansatz einer Nutzungsdauer von 50 Jahren begründet werden.
3/0460003/00689	KT Wasseranschlussbeiträge 2003	33,0	50,0	1. Informationsschreiben Abt. 3 vom 16.01.2019 Punkt 3.3: Zur Vereinheitlichung kann auf Grundlage der Richtlinien des ÖWAV auch für die Wasserversorgungsanlagen der Ansatz einer Nutzungsdauer von 50 Jahren begründet werden.

Konto	Bezeichnung	Nutzungsdauer lt. VRV	Abweichende Nutzungsdauer	Begründung
3/0460003/00690	KT Wasseranschlussbeiträge 2004	33,0	50,0	1. Informationsschreiben Abt. 3 vom 16.01.2019 Punkt 3.3: Zur Vereinheitlichung kann auf Grundlage der Richtlinien des ÖWAV auch für die Wasserversorgungsanlagen der Ansatz einer Nutzungsdauer von 50 Jahren begründet werden.
3/0460003/00691	KT Wasseranschlussbeiträge 2005	33,0	50,0	1. Informationsschreiben Abt. 3 vom 16.01.2019 Punkt 3.3: Zur Vereinheitlichung kann auf Grundlage der Richtlinien des ÖWAV auch für die Wasserversorgungsanlagen der Ansatz einer Nutzungsdauer von 50 Jahren begründet werden.
3/0460003/00692	KT Wasseranschlussbeiträge 2006	33,0	50,0	1. Informationsschreiben Abt. 3 vom 16.01.2019 Punkt 3.3: Zur Vereinheitlichung kann auf Grundlage der Richtlinien des ÖWAV auch für die Wasserversorgungsanlagen der Ansatz einer Nutzungsdauer von 50 Jahren begründet werden.
3/0460003/00693	KT Wasseranschlussbeiträge 2007	33,0	50,0	1. Informationsschreiben Abt. 3 vom 16.01.2019 Punkt 3.3: Zur Vereinheitlichung kann auf Grundlage der Richtlinien des ÖWAV auch für die Wasserversorgungsanlagen der Ansatz einer Nutzungsdauer von 50 Jahren begründet werden.
3/0460003/00694	KT Wasseranschlussbeiträge 2008	33,0	50,0	1. Informationsschreiben Abt. 3 vom 16.01.2019 Punkt 3.3: Zur Vereinheitlichung kann auf Grundlage der Richtlinien des ÖWAV auch für die Wasserversorgungsanlagen der Ansatz einer Nutzungsdauer von 50 Jahren begründet werden.
3/0460003/00695	KT Wasseranschlussbeiträge 2009	33,0	50,0	1. Informationsschreiben Abt. 3 vom 16.01.2019 Punkt 3.3: Zur Vereinheitlichung kann auf Grundlage der Richtlinien des ÖWAV auch für die Wasserversorgungsanlagen der Ansatz einer Nutzungsdauer von 50 Jahren begründet werden.
3/0460003/00696	KT Wasseranschlussbeiträge 2010	33,0	50,0	1. Informationsschreiben Abt. 3 vom 16.01.2019 Punkt 3.3: Zur Vereinheitlichung kann auf Grundlage der Richtlinien des ÖWAV auch für die Wasserversorgungsanlagen der Ansatz einer Nutzungsdauer von 50 Jahren begründet werden.
3/0460003/00697	KT Wasseranschlussbeiträge 2011	33,0	50,0	1. Informationsschreiben Abt. 3 vom 16.01.2019 Punkt 3.3: Zur Vereinheitlichung kann auf Grundlage der Richtlinien des ÖWAV auch für die Wasserversorgungsanlagen der Ansatz einer Nutzungsdauer von 50 Jahren begründet werden.
3/0460003/00698	KT Wasseranschlussbeiträge 2012	33,0	50,0	1. Informationsschreiben Abt. 3 vom 16.01.2019 Punkt 3.3: Zur Vereinheitlichung kann auf Grundlage der Richtlinien des ÖWAV auch für die Wasserversorgungsanlagen der Ansatz einer Nutzungsdauer von 50 Jahren begründet werden.
3/0460003/00699	KT Wasseranschlussbeiträge 2014	33,0	50,0	1. Informationsschreiben Abt. 3 vom 16.01.2019 Punkt 3.3: Zur Vereinheitlichung kann auf Grundlage der Richtlinien des ÖWAV auch für die Wasserversorgungsanlagen der Ansatz einer Nutzungsdauer von 50 Jahren begründet werden.
3/0460003/00700	KT Wasseranschlussbeiträge 2015	33,0	50,0	1. Informationsschreiben Abt. 3 vom 16.01.2019 Punkt 3.3: Zur Vereinheitlichung kann auf Grundlage der Richtlinien des ÖWAV auch für die Wasserversorgungsanlagen der Ansatz einer Nutzungsdauer von 50 Jahren begründet werden.
3/0460003/00701	KT Wasseranschlussbeiträge 2016	33,0	50,0	1. Informationsschreiben Abt. 3 vom 16.01.2019 Punkt 3.3: Zur Vereinheitlichung kann auf Grundlage der Richtlinien des ÖWAV auch für die Wasserversorgungsanlagen der Ansatz einer Nutzungsdauer von 50 Jahren begründet werden.

Konto	Bezeichnung	Nutzungsdauer lt. VRV	Abweichende Nutzungsdauer	Begründung
3/0460003/00702	KT Wasseranschlussbeiträge 2017	33,0	50,0	1. Informationsschreiben Abt. 3 vom 16.01.2019 Punkt 3.3: Zur Vereinheitlichung kann auf Grundlage der Richtlinien des ÖWAV auch für die Wasserversorgungsanlagen der Ansatz einer Nutzungsdauer von 50 Jahren begründet werden.
3/0460003/00703	KT Wasseranschlussbeiträge 2018	33,0	50,0	1. Informationsschreiben Abt. 3 vom 16.01.2019 Punkt 3.3: Zur Vereinheitlichung kann auf Grundlage der Richtlinien des ÖWAV auch für die Wasserversorgungsanlagen der Ansatz einer Nutzungsdauer von 50 Jahren begründet werden.
3/0460003/00704	KT Wasseranschluss vor 2000 Beitrag 8.000 ATS bis 01.07.2001	33,0	50,0	1. Informationsschreiben Abt. 3 vom 16.01.2019 Punkt 3.3: Zur Vereinheitlichung kann auf Grundlage der Richtlinien des ÖWAV auch für die Wasserversorgungsanlagen der Ansatz einer Nutzungsdauer von 50 Jahren begründet werden.
3/0460003/00705	Wasserleitungsbau/-erschließungen 2020	33,0	50,0	1. Informationsschreiben Abt. 3 vom 16.01.2019 Punkt 3.3: Zur Vereinheitlichung kann auf Grundlage der Richtlinien des ÖWAV auch für die Wasserversorgungsanlagen der Ansatz einer Nutzungsdauer von 50 Jahren begründet werden.
3/0460003/00706	KT Wasseranschlussbeiträge 2020	33,0	50,0	1. Informationsschreiben Abt. 3 vom 16.01.2019 Punkt 3.3: Zur Vereinheitlichung kann auf Grundlage der Richtlinien des ÖWAV auch für die Wasserversorgungsanlagen der Ansatz einer Nutzungsdauer von 50 Jahren begründet werden.
3/0460003/00707	KT Wasseranschlussbeiträge 2021	33,0	50,0	1. Informationsschreiben Abt. 3 vom 16.01.2019 Punkt 3.3: Zur Vereinheitlichung kann auf Grundlage der Richtlinien des ÖWAV auch für die Wasserversorgungsanlagen der Ansatz einer Nutzungsdauer von 50 Jahren begründet werden.
3/0460003/00709	Wasserleitungsbau/-erschließungen 2021	33,0	50,0	1. Informationsschreiben Abt. 3 vom 16.01.2019 Punkt 3.3: Zur Vereinheitlichung kann auf Grundlage der Richtlinien des ÖWAV auch für die Wasserversorgungsanlagen der Ansatz einer Nutzungsdauer von 50 Jahren begründet werden.
3/0460003/00711	Wasserleitungsbau/-erschließung 2022	33,0	50,0	1. Informationsschreiben Abt. 3 vom 16.01.2019 Punkt 3.3: Zur Vereinheitlichung kann auf Grundlage der Richtlinien des ÖWAV auch für die Wasserversorgungsanlagen der Ansatz einer Nutzungsdauer von 50 Jahren begründet werden.
3/0460003/00712	KT Wasseranschlussbeiträge 2022	33,0	50,0	1. Informationsschreiben Abt. 3 vom 16.01.2019 Punkt 3.3: Zur Vereinheitlichung kann auf Grundlage der Richtlinien des ÖWAV auch für die Wasserversorgungsanlagen der Ansatz einer Nutzungsdauer von 50 Jahren begründet werden.
3/0460003/00713	KT Wasseranschlussbeiträge 2023	33,0	50,0	1. Informationsschreiben Abt. 3 vom 16.01.2019 Punkt 3.3: Zur Vereinheitlichung kann auf Grundlage der Richtlinien des ÖWAV auch für die Wasserversorgungsanlagen der Ansatz einer Nutzungsdauer von 50 Jahren begründet werden.

Jahresabschluss Immo. KG 2022

JAHRESABSCHLUSS
zum 31.12.2022
der
Marktgemeinde Greifenburg Immobilien-
verwaltungs- und Errichtungs KG
9761 Greifenburg
Greifenburg 240

BDO Kärnten GmbH Wirtschaftsprüfungs- und
Steuerberatungsgesellschaft
Paradeisergasse 12/3
9020 Klagenfurt am Wörthersee
LG Klagenfurt 231769m
<https://www.bdo.at>

1. Erstellungsbericht	1
2. Bilanz zum 31. Dezember 2022	2
3. Gewinn- und Verlustrechnung für 1. Jänner 2022 bis 31. Dezember 2022	3
4. Anlagenspiegel zum 31. Dezember 2022	4
5. Rechtliche Verhältnisse	5
6. Bilanz zum 31. Dezember 2022	6 - 8
7. Gewinn- und Verlustrechnung für 1. Jänner 2022 bis 31. Dezember 2022	9 - 10
8. Allgemeine Auftragsbedingungen für Wirtschaftstreuhandberufe (AAB)	11 - 15
Beilagen:	
Umsatzsteuer mit Beilagen	I

Bericht über die Erstellung des Jahresabschlusses der
Marktgemeinde Greifenburg Immobilien- verwaltungs- und Errichtungs KG
zum 31. Dezember 2022

Wir haben auftragsgemäß den nachstehenden Jahresabschluss der Marktgemeinde Greifenburg Immobilien- verwaltungs- und Errichtungs KG zum 31. Dezember 2022 - bestehend aus Bilanz und Gewinn- und Verlustrechnung - auf Grundlage der Buchführung und des Inventars sowie der Vorgaben zu den anzuwendenden Bilanzierungs- und Bewertungsmethoden erstellt.

Grundlage für die Erstellung des Abschlusses waren die von uns durchgeführte Buchhaltung, Anlageverzeichnis und die uns darüber hinaus vorgelegten Belege, Bücher und Bestandsnachweise, die wir auftragsgemäß nicht auf Ordnungsmäßigkeit oder Plausibilität geprüft haben, sowie die uns erteilten Auskünfte. Die Buchführung sowie die Aufstellung des Inventars und des Jahresabschlusses nach UGB und den ergänzenden Bestimmungen des Gesellschaftsvertrages liegen in Ihrer Verantwortung.

Wir haben weder eine Abschlussprüfung noch eine prüferische Durchsicht des Abschlusses noch eine sonstige Prüfung oder vereinbarte Untersuchungshandlungen vorgenommen und geben demzufolge keine Zusicherung (Bestätigung) zum Abschluss.

Sie sind sowohl für die Richtigkeit als auch für die Vollständigkeit der uns zur Verfügung gestellten Unterlagen und Auskünfte verantwortlich, auch gegenüber den Nutzern des von uns erstellten Abschlusses. Wir verweisen in diesem Zusammenhang auf die auf unser Verlangen von Ihnen unterschriebene Vollständigkeitserklärung.

Der Erstellungsauftrag wurde unter Beachtung des Fachgutachtens KFS/RL 26 „Grundsätze für die Erstellung von Abschlüssen“ durchgeführt. Für den Erstellungsauftrag gelten die Allgemeinen Auftragsbedingungen (AAB) für Wirtschaftstreuhandberufe der Kammer der Steuerberater und Wirtschaftsprüfer (KSW) in der Fassung vom 18. April 2018.

Eine Weitergabe des von uns erstellten Abschlusses an Dritte darf nur unter Beigabe des Erstellungsberichts erfolgen.

Im Falle der Weitergabe des von uns erstellten Abschlusses an Dritte gelten die in Punkt 7. der aktuell gültigen AAB für Wirtschaftstreuhandberufe der KSW enthaltenen Ausführungen zur Haftung auch gegenüber Dritten.

BDO Kärnten GmbH Wirtschaftsprüfungs- und
Steuerberatungsgesellschaft
Paradeisergasse 12/3, 9020 Klagenfurt am Wörthersee

Mag. (FH) Petra Simonis-Ehtreiber
Director

Mag. Michaela Loske-Vittorelli
Managerin

Aktiva	31.12.2022 EUR	31.12.2021 EUR	Passiva	31.12.2022 EUR	31.12.2021 EUR
A. Anlagevermögen			A. Eigenkapital		
I. Sachanlagen			I. Komplementärkapital		
1. Grundstücke und Bauten	2.301.396,95	2.360.624,91	1. Variables Kapital	2.050.402,97	2.084.158,66
2. Betriebs- und Geschäftsausstattung	169,47	1.073,30	II. Kommanditkapital		
	<u>2.301.566,42</u>	<u>2.361.698,21</u>	1. Kommanditkapital (1. Gesellschafter)	0,00	0,00
B. Umlaufvermögen				<u>2.050.402,97</u>	<u>2.084.158,66</u>
I. Forderungen und sonstige Vermögensgegenstände			B. Investitionszuschüsse	332.500,00	341.500,00
1. Forderungen aus Lieferungen und Leistungen	30.369,94	24.430,14	C. Rückstellungen		
2. sonstige Forderungen und Vermögensgegenstände	61,32	158,04	1. sonstige Rückstellungen	2.200,00	1.800,00
	<u>30.431,26</u>	<u>24.588,18</u>	D. Verbindlichkeiten		
II. Guthaben bei Kreditinstituten	65.394,07	55.094,58	1. Verbindlichkeiten aus Lieferungen und Leistungen	1.730,45	200,00
	<u>95.825,33</u>	<u>79.682,76</u>	<i>davon mit einer Restlaufzeit von bis zu einem Jahr</i>	<i>1.730,45</i>	<i>200,00</i>
			2. sonstige Verbindlichkeiten	10.558,33	12.943,21
			<i>davon aus Steuern</i>	<i>1.907,66</i>	<i>2.626,39</i>
			<i>davon mit einer Restlaufzeit von bis zu einem Jahr</i>	<i>10.558,33</i>	<i>12.943,21</i>
			<i>davon mit einer Restlaufzeit von bis zu einem Jahr</i>	<i>12.288,78</i>	<i>13.143,21</i>
Summe Aktiva	<u><u>2.397.391,75</u></u>	<u><u>2.441.380,97</u></u>	E. Rechnungsabgrenzungsposten	0,00	779,10
			Summe Passiva	<u><u>2.397.391,75</u></u>	<u><u>2.441.380,97</u></u>

	<u>2022</u> EUR	<u>2021</u> EUR
1. Umsatzerlöse	50.395,61	57.094,58
2. Abschreibungen		
a) auf Sachanlagen	-51.131,79	-51.696,80
3. sonstige betriebliche Aufwendungen	<u>-33.023,92</u>	<u>-38.103,02</u>
4. Zwischensumme aus Z 1 bis 3 (Betriebsergebnis)	-33.760,10	-32.705,24
5. sonstige Zinsen und ähnliche Erträge	<u>5,90</u>	<u>5,50</u>
6. Zwischensumme aus Z 5 bis 5 (Finanzergebnis)	5,90	5,50
7. Steuern vom Einkommen	<u>-1,49</u>	<u>-1,38</u>
8. Jahresfehlbetrag	<u><u>-33.755,69</u></u>	<u><u>-32.701,12</u></u>

	Anschaffungs-/Herstellungskosten				kumulierte Abschreibungen					Buchwerte		
	Stand 01.01.2022 EUR	Zugänge EUR	Abgänge EUR	Umbuchungen EUR	Stand 31.12.2022 EUR	Stand 01.01.2022 EUR	Abschreibungen EUR	Zuschreibungen EUR	Abgänge EUR	Stand 31.12.2022 EUR	Stand 01.01.2022 EUR	Stand 31.12.2022 EUR
A. Anlagevermögen												
I. Sachanlagen												
1. Grundstücke und Bauten												
210 Volksschule Grundwert	104.580,80	0,00	0,00	0,00	104.580,80	0,00	0,00	0,00	0,00	0,00	104.580,80	104.580,80
211 Probelokal Grundwert	21.810,44	0,00	0,00	0,00	21.810,44	0,00	0,00	0,00	0,00	0,00	21.810,44	21.810,44
300 Volksschule Altbestand	2.095.585,00	0,00	0,00	0,00	2.095.585,00	523.896,25	41.911,70	0,00	0,00	565.807,95	1.571.688,75	1.529.777,05
301 Volksschule Neubau	506.191,55	0,00	0,00	0,00	506.191,55	123.052,82	10.205,82	0,00	0,00	133.258,64	383.138,73	372.932,91
302 Probelokal Trachtenkapelle	352.971,42	0,00	0,00	0,00	352.971,42	74.783,78	7.081,08	0,00	0,00	81.864,86	278.187,64	271.106,56
303 Probelokal Trachtenkapelle Außenanlage	1.468,12	0,00	0,00	0,00	1.468,12	249,57	29,36	0,00	0,00	278,93	1.218,55	1.189,19
	<u>3.082.607,33</u>	<u>0,00</u>	<u>0,00</u>	<u>0,00</u>	<u>3.082.607,33</u>	<u>721.982,42</u>	<u>59.227,96</u>	<u>0,00</u>	<u>0,00</u>	<u>781.210,38</u>	<u>2.360.624,91</u>	<u>2.301.396,95</u>
2. Betriebs- und Geschäftsausstattung												
600 Betriebsausstattung Probelokal	14.688,44	0,00	0,00	0,00	14.688,44	13.615,14	903,83	0,00	0,00	14.518,97	1.073,30	169,47
SUMME ANLAGENSPIEGEL	<u>3.097.295,77</u>	<u>0,00</u>	<u>0,00</u>	<u>0,00</u>	<u>3.097.295,77</u>	<u>735.597,56</u>	<u>60.131,79</u>	<u>0,00</u>	<u>0,00</u>	<u>795.729,35</u>	<u>2.361.698,21</u>	<u>2.301.566,42</u>

RECHTLICHE VERHÄLTNISSE

1. Das Unternehmen „Marktgemeinde Greifenburg Immobilienverwaltungs- und Errichtungs- KG“ wurde am 9. Juni 2006 gegründet und hat seinen Sitz in der politischen Gemeinde Greifenburg.

Der Gesellschaftsvertrag wurde am 24. Mai 2006 unterzeichnet.

2. Die Kommanditgesellschaft ist im Firmenbuch unter der Nummer FN 279344a beim Landesgericht Klagenfurt erfasst.

3. Der Betriebsgegenstand des Unternehmens ist der Erwerb, die Errichtung und die Vermietung bzw. Verpachtung von Immobilien und Infrastruktureinrichtungen. Mit 2009 hat die Sanierung der Volksschule und die Errichtung des Probelokals der Trachtenkapelle Greifenburg begonnen. Die Volksschule wird seit Oktober 2009 stufenweise umsatzsteuerpflichtig vermietet. Die Inbetriebnahme der gesamten Schule erfolgte mit September 2011. Das Probelokal der Trachtenkapelle wurde mit 1. Juli 2011 in Betrieb genommen.

4. Der Betriebsgegenstand der Marktgemeinde Greifenburg Immobilienverwaltungs- und Errichtungs- KG begründet eine rein vermögensverwaltende Tätigkeit, die keinen Betrieb gewerblicher Art im Sinne des § 2 KStG bei der Komplementärin, der Marktgemeinde Greifenburg, darstellt.

5. Das Wirtschaftsjahr endet stets am 31.12. des jeweiligen Jahres.

6. Steuerliche Verhältnisse:

Die Firma Marktgemeinde Greifenburg Immobilienverwaltungs- und Errichtungs- KG wird beim Finanzamt Österreich, Dienststelle Spittal Villach unter der Steuernummer 131/2976, Team 22 geführt.

Die Gewinnermittlung erfolgt gem. § 4 Abs 1 EStG.

Aktiva	31.12.2022 EUR	31.12.2021 EUR
A. Anlagevermögen		
I. Sachanlagen		
1. Grundstücke und Bauten		
210 Volksschule Grundwert	104.580,80	104.580,80
211 Probelokal Grundwert	21.810,44	21.810,44
300 Volksschule Altbestand	1.529.777,05	1.571.688,75
301 Volksschule Neubau	372.932,91	383.138,73
302 Probelokal Trachtenkapelle	271.106,56	278.187,64
303 Probelokal Trachtenkapelle Außenanlage	1.189,19	1.218,55
	<u>2.301.396,95</u>	<u>2.360.624,91</u>
2. Betriebs- und Geschäftsausstattung		
600 Betriebsausstattung Probelokal	169,47	1.073,30
	<u>2.301.566,42</u>	<u>2.361.698,21</u>
B. Umlaufvermögen		
I. Forderungen und sonstige Vermögensgegenstände		
1. Forderungen aus Lieferungen und Leistungen		
2000 Forderungen I	30.369,94	24.430,14
2. sonstige Forderungen und Vermögensgegenstände		
2521 Vst-Evidenzkonto	61,32	158,04
	<u>30.431,26</u>	<u>24.588,18</u>
II. Guthaben bei Kreditinstituten		
2800 Raika Kto 3-00.032.8888 Volksschule	64.756,77	54.326,58
2801 Kto 1094143000 Probelokal	637,30	768,00
	<u>65.394,07</u>	<u>55.094,58</u>
	<u>95.825,33</u>	<u>79.682,76</u>
Summe Aktiva	<u><u>2.397.391,75</u></u>	<u><u>2.441.380,97</u></u>

Passiva	31.12.2022 EUR	31.12.2021 EUR
A. Eigenkapital		
I. Komplementärkapital		
1. Variables Kapital		
9040 Verrechnungskonto Gemeinde-Kompleme	2.536.446,68	2.536.446,68
9374 Verlustverrechnungskonto Komplement	-486.043,71	-452.288,02
	<u>2.050.402,97</u>	<u>2.084.158,66</u>
II. Kommanditkapital		
1. Kommanditkapital (1. Gesellschafter)		
Bedungene Einlagen		
9060 Bedungenen Einlage Kommanditist	100,00	100,00
9110 Ausstehende Einlage	-100,00	-100,00
	<u>0,00</u>	<u>0,00</u>
	<u>2.050.402,97</u>	<u>2.084.158,66</u>
B. Investitionszuschüsse		
9550 Förderung Volksschule	255.500,00	262.500,00
9551 Förderung Probelokal	77.000,00	79.000,00
	<u>332.500,00</u>	<u>341.500,00</u>
C. Rückstellungen		
1. sonstige Rückstellungen		
3040 Rückstellung Steuerberatung	2.200,00	1.800,00
D. Verbindlichkeiten		
1. Verbindlichkeiten aus Lieferungen und Leistungen		
3300 Verbindlichkeiten Lieferg/Leistg I	1.730,45	200,00
<i>davon mit einer Restlaufzeit von bis zu einem Jahr</i>		
3300 Verbindlichkeiten Lieferg/Leistg I	<i>1.730,45</i>	<i>200,00</i>
2. sonstige Verbindlichkeiten		
3301 n.n.fakt. Verbindlichkeiten	8.650,67	10.316,82
3520 Finanzamt Ust-Zahllast	1.907,66	2.626,39
	<u>10.558,33</u>	<u>12.943,21</u>
<i>davon aus Steuern</i>		
3520 Finanzamt Ust-Zahllast	<i>1.907,66</i>	<i>2.626,39</i>
<i>davon mit einer Restlaufzeit von bis zu einem Jahr</i>		
3301 n.n.fakt. Verbindlichkeiten	<i>8.650,67</i>	<i>10.316,82</i>
3520 Finanzamt Ust-Zahllast	<i>1.907,66</i>	<i>2.626,39</i>
	<u>10.558,33</u>	<u>12.943,21</u>
	<u>12.288,78</u>	<u>13.143,21</u>

Passiva	31.12.2022 EUR	31.12.2021 EUR
<i>davon mit einer Restlaufzeit von bis zu einem Jahr</i>		
<i>3300 Verbindlichkeiten Lieferg/Leistg I</i>	<i>1.730,45</i>	<i>200,00</i>
<i>3301 n.n.fakt. Verbindlichkeiten</i>	<i>8.650,67</i>	<i>10.316,82</i>
<i>3520 Finanzamt Ust-Zahllast</i>	<i>1.907,66</i>	<i>2.626,39</i>
	<u>12.288,78</u>	<u>13.143,21</u>
 E. Rechnungsabgrenzungsposten		
3900 Passive Rechnungsabgrenzungsposten	0,00	779,10
Summe Passiva	<u><u>2.397.391,75</u></u>	<u><u>2.441.380,97</u></u>

	2022 EUR	2021 EUR
1. Umsatzerlöse		
4000 Mieterträge Volksschule 20%	37.725,68	47.873,68
4001 Mieterträge Probelokal 20 %	11.890,83	10.000,00
4002 Abgrenzung Mietguthaben	779,10	-779,10
	<u>50.395,61</u>	<u>57.094,58</u>
2. Abschreibungen		
a) auf Sachanlagen		
7020 Abschreibung Sachanlagen	-60.131,79	-60.696,80
7041 Auflösung Bedarfszuweisungen	9.000,00	9.000,00
	<u>-51.131,79</u>	<u>-51.696,80</u>
3. sonstige betriebliche Aufwendungen		
Steuern, soweit sie nicht unter Steuern vom Einkommen fallen		
7150 Grundsteuer	-1.911,52	-1.911,52
7180 Sonstige Gebühren und Abgaben	-683,41	-651,11
	<u>-2.594,93</u>	<u>-2.562,63</u>
Aufwand für Instandhaltung, Betriebskosten		
7200 Instandhaltung Probelokal	-1.376,19	0,00
7201 Instandhaltung VS	-2.941,55	-7.024,79
7220 Wasser- und Kanalgebühr	-1.488,96	-1.865,75
7221 Müllabfuhrgebühr	-657,77	-972,37
7230 Strom Probelokal Kelag Anl.83414235	-2.581,56	-668,10
7231 Strom VS	-919,26	-4.118,09
7235 Wärme Probelokal	-1.630,62	-1.820,25
7236 Wärme VS	-9.467,23	-12.008,80
	<u>-21.063,14</u>	<u>-28.478,15</u>
Aufwand für Versicherungen		
7700 Sachversicherungen	-4.542,65	-4.137,91
Rechts- und Beratungsaufwand, Aufwand für Buchführung, Steuerberatung und Wirtschaftsprüfung		
7740 Steuerberatung 20%	-1.662,60	-88,90
7755 Buchhaltungsaufwand 20%	-633,15	-769,15
7760 Jahresabschlusserstellung 20%	-2.200,00	-1.800,00
	<u>-4.495,75</u>	<u>-2.658,05</u>
Spesen des Geldverkehrs		
7790 Spesen des Geldverkehrs	-274,62	-266,28

GEWINN- UND VERLUSTRECHNUNG

01.01.2022 bis 31.12.2022

	2022 EUR	2021 EUR
diverse betriebliche Aufwendungen		
7696 Säumnis- und Verspätungszuschläge	-52,83	0,00
	-33.023,92	-38.103,02
4. Zwischensumme aus Z 1 bis 3 (Betriebsergebnis)	-33.760,10	-32.705,24
5. sonstige Zinsen und ähnliche Erträge		
8100 Zinserträge aus BGH	5,90	5,50
6. Zwischensumme aus Z 5 bis 5 (Finanzergebnis)	5,90	5,50
7. Steuern vom Einkommen		
8540 Kapitalertragssteuer	-1,49	-1,38
8. Jahresfehlbetrag	<u>-33.755,69</u>	<u>-32.701,12</u>

Allgemeine Auftragsbedingungen für Wirtschaftstreuhänderberufe (AAB 2018)

Empfohlen vom Vorstand der Kammer der Steuerberater und Wirtschaftsprüfer zuletzt mit Beschluss vom 18.04.2018

Präambel und Allgemeines

(1) Auftrag im Sinne dieser Bedingungen meint jeden Vertrag über vom zur Ausübung eines Wirtschaftstreuhänderberufes Berechtigten in Ausübung dieses Berufes zu erbringende Leistungen (sowohl faktische Tätigkeiten als auch die Besorgung oder Durchführung von Rechtsgeschäften oder Rechtshandlungen, jeweils im Rahmen der §§ 2 oder 3 Wirtschaftstreuhänderberufsgesetz 2017 (WTBG 2017). Die Parteien des Auftrages werden in Folge zum einen „Auftragnehmer“, zum anderen „Auftraggeber“ genannt).

(2) Diese Allgemeinen Auftragsbedingungen für Wirtschaftstreuhänderberufe gliedern sich in zwei Teile: Die Auftragsbedingungen des I. Teiles gelten für Aufträge, bei denen die Auftragserteilung zum Betrieb des Unternehmens des Auftraggebers (Unternehmer iSd KSchG) gehört. Für Verbrauchergeschäfte gemäß Konsumentenschutzgesetz (Bundesgesetz vom 8.3.1979/BGBl Nr.140 in der derzeit gültigen Fassung) gelten sie insoweit der II. Teil keine abweichenden Bestimmungen für diese enthält.

(3) Im Falle der Unwirksamkeit einer einzelnen Bestimmung ist diese durch eine wirksame, die dem angestrebten Ziel möglichst nahe kommt, zu ersetzen.

I. TEIL

1. Umfang und Ausführung des Auftrages

(1) Der Umfang des Auftrages ergibt sich in der Regel aus der schriftlichen Auftragsvereinbarung zwischen Auftraggeber und Auftragnehmer. Fehlt diesbezüglich eine detaillierte schriftliche Auftragsvereinbarung gilt im Zweifel (2)-(4):

(2) Bei Beauftragung mit Steuerberatungsleistungen umfasst die Beratungstätigkeit folgende Tätigkeiten:

- a) Ausarbeitung der Jahressteuererklärungen für die Einkommen- oder Körperschaftsteuer sowie Umsatzsteuer und zwar auf Grund der vom Auftraggeber vorzulegenden oder (bei entsprechender Vereinbarung) vom Auftragnehmer erstellten Jahresabschlüsse und sonstiger, für die Besteuerung erforderlichen Aufstellungen und Nachweise. Wenn nicht ausdrücklich anders vereinbart, sind die für die Besteuerung erforderlichen Aufstellungen und Nachweise vom Auftraggeber beizubringen.
- b) Prüfung der Bescheide zu den unter a) genannten Erklärungen.
- c) Verhandlungen mit den Finanzbehörden im Zusammenhang mit den unter a) und b) genannten Erklärungen und Bescheiden.
- d) Mitwirkung bei Betriebsprüfungen und Auswertung der Ergebnisse von Betriebsprüfungen hinsichtlich der unter a) genannten Steuern.
- e) Mitwirkung im Rechtsmittelverfahren hinsichtlich der unter a) genannten Steuern.

Erhält der Auftragnehmer für die laufende Steuerberatung ein Pauschalhonorar, so sind mangels anderweitiger schriftlicher Vereinbarungen die unter d) und e) genannten Tätigkeiten gesondert zu honorieren.

(3) Soweit die Ausarbeitung von einer oder mehreren Jahressteuererklärung(en) zum übernommenen Auftrag zählt, gehört dazu nicht die Überprüfung etwaiger besonderer buchmäßiger Voraussetzungen sowie die Prüfung, ob alle in Betracht kommenden insbesondere umsatzsteuerrechtlichen Begünstigungen wahrgenommen worden sind, es sei denn, hierüber besteht eine nachweisliche Beauftragung.

(4) Die Verpflichtung zur Erbringung anderer Leistungen gemäß §§ 2 und 3 WTBG 2017 bedarf jedenfalls nachweislich einer gesonderten Beauftragung.

(5) Vorstehende Absätze (2) bis (4) gelten nicht bei Sachverständigentätigkeit.

(6) Es bestehen keinerlei Pflichten des Auftragnehmers zur Leistungserbringung, Warnung oder Aufklärung über den Umfang des Auftrages hinaus.

(7) Der Auftragnehmer ist berechtigt, sich zur Durchführung des Auftrages geeigneter Mitarbeiter und sonstiger Erfüllungsgehilfen (Subunternehmer) zu bedienen, als auch sich bei der Durchführung des Auftrages durch einen Berufsbefugten substituieren zu lassen. Mitarbeiter im Sinne dieser Bedingungen meint alle Personen, die den Auftragnehmer auf regelmäßiger oder dauerhafter Basis bei seiner betrieblichen Tätigkeit unterstützen, unabhängig von der Art der rechtsgeschäftlichen Grundlage.

(8) Der Auftragnehmer hat bei der Erbringung seiner Leistungen ausschließlich österreichisches Recht zu berücksichtigen; ausländisches Recht ist nur bei ausdrücklicher schriftlicher Vereinbarung zu berücksichtigen.

(9) Ändert sich die Rechtslage nach Abgabe der abschließenden schriftlichen als auch mündlichen beruflichen Äußerung, so ist der Auftragnehmer nicht verpflichtet, den Auftraggeber auf Änderungen oder sich daraus ergebende Folgen hinzuweisen. Dies gilt auch für in sich abgeschlossene Teile eines Auftrages.

(10) Der Auftraggeber ist verpflichtet dafür Sorge zu tragen, dass die von ihm zur Verfügung gestellten Daten vom Auftragnehmer im Rahmen der Leistungserbringung verarbeitet werden dürfen. Diesbezüglich hat der Auftraggeber insbesondere aber nicht ausschließlich die anwendbaren datenschutz- und arbeitsrechtlichen Bestimmungen zu beachten.

(11) Bringt der Auftragnehmer bei einer Behörde ein Anbringen elektronisch ein, so handelt er – mangels ausdrücklicher gegenteiliger Vereinbarung – lediglich als Bote und stellt dies keine ihm oder einem einreichend Bevollmächtigten zurechenbare Willens- oder Wissenserklärung dar.

(12) Der Auftraggeber verpflichtet sich, Personen, die während des Auftragverhältnisses Mitarbeiter des Auftragnehmers sind oder waren, während und binnen eines Jahres nach Beendigung des Auftragsverhältnisses nicht in seinem Unternehmen oder in einem ihm nahestehenden Unternehmen zu beschäftigen, widrigenfalls er sich zur Bezahlung eines Jahresbezuges des übernommenen Mitarbeiters an den Auftragnehmer verpflichtet.

2. Aufklärungspflicht des Auftraggebers; Vollständigkeitserklärung

(1) Der Auftraggeber hat dafür zu sorgen, dass dem Auftragnehmer auch ohne dessen besondere Aufforderung alle für die Ausführung des Auftrages notwendigen Unterlagen zum vereinbarten Termin und in Ermangelung eines solchen rechtzeitig in geeigneter Form vorgelegt werden und ihm von allen Vorgängen und Umständen Kenntnis gegeben wird, die für die Ausführung des Auftrages von Bedeutung sein können. Dies gilt auch für die Unterlagen, Vorgänge und Umstände, die erst während der Tätigkeit des Auftragnehmers bekannt werden.

(2) Der Auftragnehmer ist berechtigt, die ihm erteilten Auskünfte und übergebenen Unterlagen des Auftraggebers, insbesondere Zahlenangaben, als richtig und vollständig anzusehen und dem Auftrag zu Grunde zu legen. Der Auftragnehmer ist ohne gesonderten schriftlichen Auftrag nicht verpflichtet, Unrichtigkeiten fest zu stellen. Insbesondere gilt dies auch für die Richtigkeit und Vollständigkeit von Rechnungen. Stellt er allerdings Unrichtigkeiten fest, so hat er dies dem Auftraggeber bekannt zu geben. Er hat im Finanzstrafverfahren die Rechte des Auftraggebers zu wahren.

(3) Der Auftraggeber hat dem Auftragnehmer die Vollständigkeit der vorgelegten Unterlagen sowie der gegebenen Auskünfte und Erklärungen im Falle von Prüfungen, Gutachten und Sachverständigentätigkeit schriftlich zu bestätigen.

(4) Wenn bei der Erstellung von Jahresabschlüssen und anderen Abschlüssen vom Auftraggeber erhebliche Risiken nicht bekannt gegeben worden sind, bestehen für den Auftragnehmer insoweit diese Risiken schlagend werden keinerlei Ersatzpflichten.

(5) Vom Auftragnehmer angegebene Termine und Zeitpläne für die Fertigstellung von Produkten des Auftragnehmers oder Teilen davon sind bestmögliche Schätzungen und, sofern nicht anders schriftlich vereinbart, nicht bindend. Selbiges gilt für etwaige Honorarschätzungen: diese werden nach bestem Wissen erstellt; sie sind jedoch stets unverbindlich.

(6) Der Auftraggeber hat dem Auftragnehmer jeweils aktuelle Kontaktdaten (insbesondere Zustelladresse) bekannt zu geben. Der Auftragnehmer darf sich bis zur Bekanntgabe neuer Kontaktdaten auf die Gültigkeit der zuletzt vom Auftraggeber bekannt gegebenen Kontaktdaten verlassen, insbesondere Zustellung an die zuletzt bekannt gegebene Adresse vornehmen lassen.

3. Sicherung der Unabhängigkeit

(1) Der Auftraggeber ist verpflichtet, alle Vorkehrungen zu treffen, um zu verhindern, dass die Unabhängigkeit der Mitarbeiter des Auftragnehmers gefährdet wird, und hat selbst jede Gefährdung dieser Unabhängigkeit zu unterlassen. Dies gilt insbesondere für Angebote auf Anstellung und für Angebote, Aufträge auf eigene Rechnung zu übernehmen.

(2) Der Auftraggeber nimmt zur Kenntnis, dass seine hierfür notwendigen personenbezogenen Daten sowie Art und Umfang inklusive Leistungszeitraum der zwischen Auftragnehmer und Auftraggeber vereinbarten Leistungen (sowohl Prüfungs- als auch Nicht- prüfungsleistungen) zum Zweck der Überprüfung des Vorliegens von Befangenheits- oder Ausschließungsgründen und Interessenkollisionen in einem allfälligen Netzwerk, dem der Auftragnehmer angehört, verarbeitet und zu diesem Zweck an die übrigen Mitglieder dieses Netzwerkes auch ins Ausland übermittelt werden. Hierfür entbindet der Auftraggeber den Auftragnehmer nach dem Datenschutzgesetz und gemäß § 80 Abs 4 Z 2 WTBG 2017 ausdrücklich von dessen Verschwiegenheitspflicht. Der Auftraggeber kann die Entbindung von der Verschwiegenheitspflicht jederzeit widerrufen.

4. Berichterstattung und Kommunikation

(1) (Berichterstattung durch den Auftragnehmer) Bei Prüfungen und Gutachten ist, soweit nichts anderes vereinbart wurde, ein schriftlicher Bericht zu erstellen.

(2) (Kommunikation an den Auftraggeber) Alle auftragsbezogenen Auskünfte und Stellungnahmen, einschließlich Berichte, (allesamt Wissens-erklärungen) des Auftragnehmers, seiner Mitarbeiter, sonstiger Erfüllungs-gehilfen oder Substitute („berufliche Äußerungen“) sind nur dann verbindlich, wenn sie schriftlich erfolgen. Berufliche Äußerungen in elektronischen Dateiformaten, welche per Fax oder E-Mail oder unter Verwendung ähnlicher Formen der elektronischen Kommunikation (speicher- und wiedergabefähig und nicht mündlich dh zB SMS aber nicht Telefon) erfolgen, übermittelt oder bestätigt werden, gelten als schriftlich; dies gilt ausschließlich für berufliche Äußerungen. Das Risiko der Erteilung der beruflichen Äußerungen durch dazu Nichtbefugte und das Risiko der Übersendung dieser trägt der Auftraggeber.

(3) (Kommunikation an den Auftraggeber) Der Auftraggeber stimmt hiermit zu, dass der Auftragnehmer elektronische Kommunikation mit dem Auftraggeber (zB via E-Mail) in unverschlüsselter Form vornimmt. Der Auftraggeber erklärt, über die mit der Verwendung elektronischer Kommunikation verbundenen Risiken (insbesondere Zugang, Geheimhaltung, Veränderung von Nachrichten im Zuge der Übermittlung) informiert zu sein. Der Auftragnehmer, seine Mitarbeiter, sonstigen Erfüllungsgehilfen oder Substitute haften nicht für Schäden, die durch die Verwendung elektronischer Kommunikationsmittel verursacht werden.

(4) (Kommunikation an den Auftragnehmer) Der Empfang und die Weiterleitung von Informationen an den Auftragnehmer und seine Mitarbeiter sind bei Verwendung von Telefon – insbesondere in Verbindung mit automatischen Anrufbeantwortungssystemen, Fax, E-Mail und anderen Formen der elektronischen Kommunikation – nicht immer sichergestellt. Aufträge und wichtige Informationen gelten daher dem Auftragnehmer nur dann als zugegangen, wenn sie auch physisch (nicht (fern-)mündlich oder elektronisch) zugegangen sind, es sei denn, es wird im Einzelfall der Empfang ausdrücklich bestätigt. Automatische Übermittlungs- und Lesebestätigungen gelten nicht als solche ausdrücklichen Empfangsbestätigungen. Dies gilt insbesondere für die Übermittlung von Bescheiden und anderen Informationen über Fristen. Kritische und wichtige Mitteilungen müssen daher per Post oder Kurier an den Auftragnehmer gesandt werden. Die Übergabe von Schriftstücken an Mitarbeiter außerhalb der Kanzlei gilt nicht als Übergabe.

(5) (Allgemein) Schriftlich meint insoweit in Punkt 4 (2) nicht anderes bestimmt, Schriftlichkeit iSd § 886 ABGB (Unterschriftlichkeit). Eine fortgeschrittene elektronische Signatur (Art. 26 eIDASVO, (EU) Nr. 910/2014) erfüllt das Erfordernis der Schriftlichkeit iSd § 886 ABGB (Unterschriftlichkeit), soweit dies innerhalb der Parteiendisposition liegt.

(6) (Werbliche Information) Der Auftragnehmer wird dem Auftraggeber wiederkehrend allgemeine steuerrechtliche und allgemeine wirtschaftsrechtliche Informationen elektronisch (zB per E-Mail) übermitteln. Der Auftraggeber nimmt zur Kenntnis, dass er das Recht hat, der Zusendung von Direktwerbung jederzeit zu widersprechen.

5. Schutz des geistigen Eigentums des Auftragnehmers

(1) Der Auftraggeber ist verpflichtet, dafür zu sorgen, dass die im Rahmen des Auftrages vom Auftragnehmer erstellten Berichte, Gutachten, Organisationspläne, Entwürfe, Zeichnungen, Berechnungen und dergleichen nur für Auftragszwecke (z.B. gemäß § 44 Abs 3 EStG 1988) verwendet werden. Im Übrigen bedarf die Weitergabe schriftlicher als auch mündlicher beruflicher Äußerungen des Auftragnehmers an einen Dritten zur

Nutzung der schriftlichen Zustimmung des Auftragnehmers.

(2) Die Verwendung schriftlicher als auch mündlicher beruflicher Äußerungen des Auftragnehmers zu Werbezwecken ist unzulässig; ein Verstoß berechtigt den Auftragnehmer zur fristlosen Kündigung aller noch nicht durchgeführten Aufträge des Auftraggebers.

(3) Dem Auftragnehmer verbleibt an seinen Leistungen das Urheberrecht. Die Einräumung von Werknutzungs-bewilligungen bleibt der schriftlichen Zustimmung des Auftragnehmers vorbehalten.

6. Mängelbeseitigung

(1) Der Auftragnehmer ist berechtigt und verpflichtet, nachträglich hervor kommende Unrichtigkeiten und Mängel in seiner schriftlichen als auch mündlichen beruflichen Äußerung zu beseitigen, und verpflichtet, den Auftraggeber hiervon unverzüglich zu verständigen. Er ist berechtigt, auch über die ursprüngliche berufliche Äußerung informierte Dritte von der Änderung zu verständigen.

(2) Der Auftraggeber hat Anspruch auf die kostenlose Beseitigung von Unrichtigkeiten, sofern diese durch den Auftragnehmer zu vertreten sind; dieser Anspruch erlischt sechs Monate nach erbrachter Leistung des Auftragnehmers bzw. – falls eine schriftliche berufliche Äußerung nicht abgegeben wird – sechs Monate nach Beendigung der beanstandeten Tätigkeit des Auftragnehmers.

(3) Der Auftraggeber hat bei Fehlschlägen der Nachbesserung etwaiger Mängel Anspruch auf Minderung. Soweit darüber hinaus Schadenersatzansprüche bestehen, gilt Punkt 7.

7. Haftung

(1) Sämtliche Haftungsregelungen gelten für alle Streitigkeiten im Zusammenhang mit dem Auftragsverhältnis, gleich aus welchem Rechtsgrund. Der Auftragnehmer haftet für Schäden im Zusammenhang mit dem Auftragsverhältnis (einschließlich dessen Beendigung) nur bei Vorsatz und grober Fahrlässigkeit. Die Anwendbarkeit des § 1298 Satz 2 ABGB wird ausgeschlossen.

(2) Im Falle grober Fahrlässigkeit beträgt die Ersatzpflicht des Auftragnehmers höchstens das zehnfache der Mindestversicherungs-summe der Berufshaftpflichtversicherung gemäß § 11 Wirtschaftstreuhänderberufsgesetz 2017 (WTBG 2017) in der jeweils geltenden Fassung.

(3) Die Beschränkung der Haftung gemäß Punkt 7 (2) bezieht sich auf den einzelnen Schadensfall. Der einzelne Schadensfall umfasst sämtliche Folgen einer Pflichtverletzung ohne Rücksicht darauf, ob Schäden in einem oder in mehreren aufeinander folgenden Jahren entstanden sind. Dabei gilt mehrfaches auf gleicher oder gleichartiger Fehlerquelle beruhendes Tun oder Unterlassen als eine einheitliche Pflichtverletzung, wenn die betreffenden Angelegenheiten miteinander in rechtlichem und wirtschaftlichem Zusammenhang stehen. Ein einheitlicher Schaden bleibt ein einzelner Schadensfall, auch wenn er auf mehreren Pflichtverletzungen beruht. Weiters ist, außer bei vorsätzlicher Schädigung, eine Haftung des Auftragnehmers für entgangenen Gewinn sowie Begleit-, Folge-, Neben oder ähnliche Schäden, ausgeschlossen.

(4) Jeder Schadenersatzanspruch kann nur innerhalb von sechs Monaten nachdem der oder die Anspruchsberechtigten von dem Schaden Kenntnis erlangt haben, spätestens aber innerhalb von drei Jahren ab Eintritt des (Primär)Schadens nach dem anspruchsbegründenden Ereignis gerichtlich geltend gemacht werden, sofern nicht in gesetzlichen Vorschriften zwingend andere Verjährungsfristen festgesetzt sind.

(5) Im Falle der (tatbestandsmäßigen) Anwendbarkeit des § 275 UGB gelten dessen Haftungs-normen auch dann, wenn an der Durchführung des Auftrages mehrere Personen beteiligt gewesen oder mehrere zum Ersatz verpflichtende Handlungen begangen worden sind und ohne Rücksicht darauf, ob andere Beteiligte vorsätzlich gehandelt haben.

(6) In Fällen, in denen ein förmlicher Bestätigungsvermerk erteilt wird, beginnt die Verjährungsfrist spätestens mit Erteilung des Bestätigungsvermerkes zu laufen.

(7) Wird die Tätigkeit unter Einschaltung eines Dritten, z.B. eines Daten verarbeitenden Unternehmens, durchgeführt, so gelten mit Benachrichtigung des Auftraggebers darüber nach Gesetz oder Vertrag be- oder entstehende Gewährleistungs- und Schadenersatzansprüche gegen den Dritten als an den Auftraggeber abgetreten. Der Auftragnehmer haftet, unbeschadet Punkt 4. (3), diesfalls nur für Verschulden bei der Auswahl des Dritten.

(8) Eine Haftung des Auftragnehmers Dritten gegenüber ist in jedem Fall ausgeschlossen. Geraten Dritte mit der Arbeit des Auftragnehmers wegen des Auftraggebers in welcher Form auch immer in Kontakt hat der Auftraggeber diese über diesen Umstand ausdrücklich aufzuklären. Soweit

ein solcher Haftungsausschluss gesetzlich nicht zulässig ist oder eine Haftung gegenüber Dritten vom Auftragnehmer ausnahmsweise übernommen wurde, gelten subsidiär diese Haftungsbeschränkungen jedenfalls auch gegenüber Dritten. Dritte können jedenfalls keine Ansprüche stellen, die über einen allfälligen Anspruch des Auftraggebers hinausgehen. Die Haftungshöchstsumme gilt nur insgesamt einmal für alle Geschädigten, einschließlich der Ersatzansprüche des Auftraggebers selbst, auch wenn mehrere Personen (der Auftraggeber und ein Dritter oder auch mehrere Dritte) geschädigt worden sind; Geschädigte werden nach ihrem Zuorkommen befriedigt. Der Auftraggeber wird den Auftragnehmer und dessen Mitarbeiter von sämtlichen Ansprüchen Dritter im Zusammenhang mit der Weitergabe schriftlicher als auch mündlicher beruflicher Äußerungen des Auftragnehmers an diese Dritte schad- und klaglos halten.

(9) Punkt 7 gilt auch für allfällige Haftungsansprüche des Auftraggebers im Zusammenhang mit dem Auftragsverhältnis gegenüber Dritten (Erfüllungs- und Besorgungsgehilfen des Auftragnehmers) und den Substituten des Auftragnehmers.

8. Verschwiegenheitspflicht, Datenschutz

(1) Der Auftragnehmer ist gemäß § 80 WTBG 2017 verpflichtet, über alle Angelegenheiten, die ihm im Zusammenhang mit seiner Tätigkeit für den Auftraggeber bekannt werden, Stillschweigen zu bewahren, es sei denn, dass der Auftraggeber ihn von dieser Schweigepflicht entbindet oder gesetzliche Äußerungspflichten entgegen stehen.

(2) Soweit es zur Verfolgung von Ansprüchen des Auftragnehmers (insbesondere Ansprüche auf Honorar) oder zur Abwehr von Ansprüchen gegen den Auftragnehmer (insbesondere Schadenersatzansprüche des Auftraggebers oder Dritter gegen den Auftragnehmer) notwendig ist, ist der Auftragnehmer von seiner beruflichen Verschwiegenheitspflicht entbunden.

(3) Der Auftragnehmer darf Berichte, Gutachten und sonstige schriftliche berufliche Äußerungen über die Ergebnisse seiner Tätigkeit Dritten nur mit Einwilligung des Auftraggebers aushändigen, es sei denn, dass eine gesetzliche Verpflichtung hierzu besteht.

(4) Der Auftragnehmer ist datenschutzrechtlich Verantwortlicher im Sinne der Datenschutz-Grundverordnung („DSGVO“) hinsichtlich aller im Rahmen des Auftrages verarbeiteter personenbezogener Daten. Der Auftragnehmer ist daher befugt, ihm anvertraute personenbezogene Daten im Rahmen der Grenzen des Auftrages zu verarbeiten. Dem Auftragnehmer überlassene Materialien (Papier und Datenträger) werden grundsätzlich nach Beendigung der diesbezüglichen Leistungserbringung dem Auftraggeber oder an vom Auftraggeber namhaft gemachte Dritte übergeben oder wenn dies gesondert vereinbart ist vom Auftragnehmer verwahrt oder vernichtet. Der Auftragnehmer ist berechtigt Kopien davon aufzubewahren soweit er diese zur ordnungsgemäßen Dokumentation seiner Leistungen benötigt oder es rechtlich geboten oder beruflich ist.

(5) Sofern der Auftragnehmer den Auftraggeber dabei unterstützt, die den Auftraggeber als datenschutzrechtlich Verantwortlichen treffenden Pflichten gegenüber Betroffenen zu erfüllen, so ist der Auftragnehmer berechtigt, den entstandenen tatsächlichen Aufwand an den Auftraggeber zu verrechnen. Gleiches gilt, für den Aufwand der für Auskünfte im Zusammenhang mit dem Auftragsverhältnis anfällt, die nach Entbindung von der Verschwiegenheitspflicht durch den Auftraggeber gegenüber Dritten diesen Dritten erteilt werden.

9. Rücktritt und Kündigung („Beendigung“)

(1) Die Erklärung der Beendigung eines Auftrags hat schriftlich zu erfolgen (siehe auch Punkt 4 (4) und (5)). Das Erlöschen einer bestehenden Vollmacht bewirkt keine Beendigung des Auftrags.

(2) Soweit nicht etwas anderes schriftlich vereinbart oder gesetzlich zwingend vorgeschrieben ist, können die Vertragspartner den Vertrag jederzeit mit sofortiger Wirkung beenden. Der Honoraranspruch bestimmt sich nach Punkt 11.

(3) Ein Dauerauftrag (befristeter oder unbefristeter Auftrag über, wenn auch nicht ausschließlich, die Erbringung wiederholter Einzelleistungen, auch mit Pauschalvergütung) kann allerdings, soweit nichts anderes schriftlich vereinbart ist, ohne Vorliegen eines wichtigen Grundes nur unter Einhaltung einer Frist von drei Monaten („Beendigungsfrist“) zum Ende eines Kalendermonats beendet werden.

(4) Nach Erklärung der Beendigung eines Dauerauftrags – sind, soweit im Folgenden nicht abweichend bestimmt, nur jene einzelnen Werke vom Auftragnehmer noch fertigzustellen (verbleibender Auftragsstand), deren vollständige Ausführung innerhalb der Beendigungsfrist (grundsätzlich) möglich ist, soweit diese innerhalb eines Monats nach Beginn des Laufs der Beendigungsfrist dem Auftraggeber schriftlich im Sinne des Punktes 4 (2) bekannt gegeben werden. Der verbleibende Auftragsstand ist innerhalb der Beendigungsfrist fertig zu stellen, sofern sämtliche erforderlichen

Unterlagen rechtzeitig zur Verfügung gestellt werden und soweit nicht ein wichtiger Grund vorliegt, der dies hindert.

(5) Wären bei einem Dauerauftrag mehr als 2 gleichartige, üblicherweise nur einmal jährlich zu erstellende Werke (z.B. Jahresabschlüsse, Steuererklärungen etc.) fertig zu stellen, so zählen die über 2 hinaus gehenden Werke nur bei ausdrücklichem Einverständnis des Auftraggebers zum verbleibenden Auftragsstand. Auf diesen Umstand ist der Auftraggeber in der Bekanntgabe gemäß Punkt 9 (4) gegebenenfalls ausdrücklich hinzuweisen.

10. Beendigung bei Annahmeverzug und unterlassener Mitwirkung des Auftraggebers und rechtlichen Ausführungshindernissen

(1) Kommt der Auftraggeber mit der Annahme der vom Auftragnehmer angebotenen Leistung in Verzug oder unterlässt der Auftraggeber eine ihm nach Punkt 2. oder sonst wie obliegende Mitwirkung, so ist der Auftragnehmer zur fristlosen Beendigung des Vertrages berechtigt. Gleiches gilt, wenn der Auftraggeber eine (auch teilweise) Durchführung des Auftrages verlangt, die, nach begründetem Dafürhalten des Auftragnehmers, nicht der Rechtslage oder berufsblichen Grundsätzen entspricht. Seine Honoraransprüche bestimmen sich nach Punkt 11. Annahmeverzug sowie unterlassene Mitwirkung seitens des Auftraggebers begründen auch dann den Anspruch des Auftragnehmers auf Ersatz der ihm hierdurch entstandenen Mehraufwendungen sowie des verursachten Schadens, wenn der Auftragnehmer von seinem Kündigungsrecht keinen Gebrauch macht.

(2) Bei Verträgen über die Führung der Bücher, die Vornahme der Personalsachbearbeitung oder Abgabenverrechnung ist eine fristlose Beendigung durch den Auftragnehmer gemäß Punkt 10 (1) zulässig, wenn der Auftraggeber seiner Mitwirkungspflicht gemäß Punkt 2. (1) zweimal nachweislich nicht nachkommt.

11. Honoraranspruch

(1) Unterbleibt die Ausführung des Auftrages (z.B. wegen Rücktritt oder Kündigung), so gebührt dem Auftragnehmer gleichwohl das vereinbarte Entgelt (Honorar), wenn er zur Leistung bereit war und durch Umstände, deren Ursache auf Seiten des Auftraggebers liegen, ein bloßes Mitverschulden des Auftragnehmers bleibt diesbezüglich außer Ansatz, daran gehindert worden ist; der Auftragnehmer braucht sich in diesem Fall nicht anrechnen zu lassen, was er durch anderweitige Verwendung seiner und seiner Mitarbeiter Arbeitskraft erwirbt oder zu erwerben unterlässt.

(2) Bei Beendigung eines Dauerauftrags gebührt das vereinbarte Entgelt für den verbleibenden Auftragsstand, sofern er fertiggestellt wird oder dies aus Gründen, die dem Auftraggeber zuzurechnen sind, unterbleibt (auf Punkt 11. (1) wird verwiesen). Vereinbarte Pauschalhonorare sind gegebenenfalls zu aliquotieren.

(3) Unterbleibt eine zur Ausführung des Werkes erforderliche Mitwirkung des Auftraggebers, so ist der Auftragnehmer auch berechtigt, ihm zur Nachholung eine angemessene Frist zu setzen mit der Erklärung, dass nach fruchtlosem Verstreichen der Frist der Vertrag als aufgehoben gelte, im Übrigen gelten die Folgen des Punkt 11. (1).

(4) Bei Nichteinhaltung der Beendigungsfrist gemäß Punkt 9. (3) durch den Auftraggeber, sowie bei Vertragsauflösung gemäß Punkt 10. (2) durch den Auftragnehmer behält der Auftragnehmer den vollen Honoraranspruch für drei Monate.

12. Honorar

(1) Sofern nicht ausdrücklich Unentgeltlichkeit vereinbart ist, wird jedenfalls gemäß § 1004 und § 1152 ABGB eine angemessene Entlohnung geschuldet. Höhe und Art des Honoraranspruchs des Auftragnehmers ergeben sich aus der zwischen ihm und seinem Auftraggeber getroffenen Vereinbarung. Sofern nicht nachweislich eine andere Vereinbarung getroffen wurde sind Zahlungen des Auftraggebers immer auf die älteste Schuld anzurechnen.

(2) Die kleinste verrechenbare Leistungseinheit beträgt eine Viertelstunde.

(3) Auch die Wegzeit wird im notwendigen Umfang verrechnet.

(4) Das Aktenstudium in der eigenen Kanzlei, das nach Art und Umfang zur Vorbereitung des Auftragnehmers notwendig ist, kann gesondert verrechnet werden.

(5) Erweist sich durch nachträglich hervorgekommene besondere Umstände oder auf Grund besonderer Inanspruchnahme durch den Auftraggeber ein bereits vereinbartes Entgelt als unzureichend, so hat der Auftragnehmer den Auftraggeber darauf hinzuweisen und sind Nachverhandlungen zur Vereinbarung eines angemessenen Entgelts zu führen (auch bei unzureichenden Pauschalhonoraren).

(6) Der Auftragnehmer verrechnet die Nebenkosten und die Umsatzsteuer zusätzlich. Beispielhaft aber nicht abschließend im Folgenden (7) bis (9):

(7) Zu den verrechenbaren Nebenkosten zählen auch belegte oder pauschalierte Barauslagen, Reisespesen (bei Bahnfahrten 1. Klasse), Diäten, Kilometergeld, Kopierkosten und ähnliche Nebenkosten.

(8) Bei besonderen Haftpflichtversicherungserfordernissen zählen die betreffenden Versicherungsprämien (inkl. Versicherungssteuer) zu den Nebenkosten.

(9) Weiters sind als Nebenkosten auch Personal- und Sachaufwendungen für die Erstellung von Berichten, Gutachten uä. anzusehen.

(10) Für die Ausführung eines Auftrages, dessen gemeinschaftliche Erledigung mehreren Auftragnehmern übertragen worden ist, wird von jedem das seiner Tätigkeit entsprechende Entgelt verrechnet.

(11) Entgelte und Entgeltvorschüsse sind mangels anderer Vereinbarungen sofort nach deren schriftlicher Geltendmachung fällig. Für Entgeltzahlungen, die später als 14 Tage nach Fälligkeit geleistet werden, können Verzugszinsen verrechnet werden. Bei beiderseitigen Unternehmensgeschäften gelten Verzugszinsen in der in § 456 1. und 2. Satz UGB festgelegten Höhe.

(12) Die Verjährung richtet sich nach § 1486 ABGB und beginnt mit Ende der Leistung bzw. mit späterer, in angemessener Frist erfolgter Rechnungslegung zu laufen.

(13) Gegen Rechnungen kann innerhalb von 4 Wochen ab Rechnungsdatum schriftlich beim Auftragnehmer Einspruch erhoben werden. Andernfalls gilt die Rechnung als anerkannt. Die Aufnahme einer Rechnung in die Bücher gilt jedenfalls als Anerkenntnis.

(14) Auf die Anwendung des § 934 ABGB im Sinne des § 351 UGB, das ist die Anfechtung wegen Verkürzung über die Hälfte für Geschäfte unter Unternehmern, wird verzichtet.

(15) Falls bei Aufträgen betreffend die Führung der Bücher, die Vornahme der Personalsachbearbeitung oder Abgabenverrechnung ein Pauschalhonorar vereinbart ist, so sind mangels anderweitiger schriftlicher Vereinbarung die Vertretungstätigkeit im Zusammenhang mit abgaben- und beitragsrechtlichen Prüfungen aller Art einschließlich der Abschluss von Vergleichen über Abgabebemessungs- oder Beitragsgrundlagen, Berichterstattung, Rechtsmittelerhebung uä. gesondert zu honorieren. Sofern nichts anderes schriftlich vereinbart ist, gilt das Honorar als jeweils für ein Auftragsjahr vereinbart.

(16) Die Bearbeitung besonderer Einzelfragen im Zusammenhang mit den im Punkt 12. (15) genannten Tätigkeiten, insbesondere Feststellungen über das prinzipielle Vorliegen einer Pflichtversicherung, erfolgt nur aufgrund eines besonderen Auftrages.

(17) Der Auftragnehmer kann entsprechende Vorschüsse verlangen und seine (fortgesetzte) Tätigkeit von der Zahlung dieser Vorschüsse abhängig machen. Bei Daueraufträgen darf die Erbringung weiterer Leistungen bis zur Bezahlung früherer Leistungen (sowie allfälliger Vorschüsse gemäß Satz 1) verweigert werden. Bei Erbringung von Teilleistungen und offener Teilhonorierung gilt dies sinngemäß.

(18) Eine Beanstandung der Arbeiten des Auftragnehmers berechtigt, außer bei offenkundigen wesentlichen Mängeln, nicht zur auch nur teilweisen Zurückhaltung der ihm nach Punkt 12. zustehenden Honorare, sonstigen Entgelte, Kostenersätze und Vorschüsse (Vergütungen).

(19) Eine Aufrechnung gegen Forderungen des Auftragnehmers auf Vergütungen nach Punkt 12. ist nur mit unbestrittenen oder rechtskräftig festgestellten Forderungen zulässig.

13. Sonstiges

(1) Im Zusammenhang mit Punkt 12. (17) wird auf das gesetzliche Zurückbehaltungsrecht (§ 471 ABGB, § 369 UGB) verwiesen; wird das Zurückbehaltungsrecht zu Unrecht ausgeübt, haftet der Auftragnehmer grundsätzlich gemäß Punkt 7. aber in Abweichung dazu nur bis zur Höhe seiner noch offenen Forderung.

(2) Der Auftraggeber hat keinen Anspruch auf Ausfolgung von im Zuge der Auftragsbefreiung vom Auftragnehmer erstellten Arbeitspapieren und ähnlichen Unterlagen. Im Falle der Auftragsbefreiung unter Einsatz elektronischer Buchhaltungssysteme ist der Auftragnehmer berechtigt, nach Übergabe sämtlicher vom Auftragnehmer auftragsbezogen damit erstellter Daten, für die den Auftraggeber eine Aufbewahrungspflicht trifft, i

in einem strukturierten, gängigen und maschinenlesbaren Format an den Auftraggeber bzw. an den nachfolgenden Wirtschaftstreuhänder, die Daten zu löschen. Für die Übergabe dieser Daten in einem strukturierten, gängigen und maschinenlesbaren Format hat der Auftragnehmer Anspruch auf ein angemessenes Honorar (Punkt 12 gilt sinngemäß). Ist eine Übergabe dieser Daten in einem strukturierten, gängigen und maschinenlesbaren Format aus besonderen Gründen unmöglich oder unzulässig, können diese ersatzweise im Vollausdruck übergeben werden. Eine Honorierung steht diesfalls dafür nicht zu.

(3) Der Auftragnehmer hat auf Verlangen und Kosten des Auftraggebers alle Unterlagen herauszugeben, die er aus Anlass seiner Tätigkeit von diesem erhalten hat. Dies gilt jedoch nicht für den Schriftwechsel zwischen dem Auftragnehmer und seinem Auftraggeber und für die Schriftstücke, die der Auftraggeber in Urschrift besitzt und für Schriftstücke, die einer Aufbewahrungspflicht nach den für den Auftragnehmer geltenden rechtlichen Bestimmungen zur Verhinderung von Geldwäsche unterliegen. Der Auftragnehmer kann von Unterlagen, die er an den Auftraggeber zurückgibt, Abschriften oder Fotokopien anfertigen. Sind diese Unterlagen bereits einmal an den Auftraggeber übermittelt worden so hat der Auftragnehmer Anspruch auf ein angemessenes Honorar (Punkt 12. gilt sinngemäß).

(4) Der Auftraggeber hat die dem Auftragnehmer übergebenen Unterlagen nach Abschluss der Arbeiten binnen 3 Monaten abzuholen. Bei Nichtabholung übergebener Unterlagen kann der Auftragnehmer nach zweimaliger nachweislicher Aufforderung an den Auftraggeber, übergebene Unterlagen abzuholen, diese auf dessen Kosten zurückstelle und/oder ein angemessenes Honorar in Rechnung stellen (Punkt 12. gilt sinngemäß). Die weitere Aufbewahrung kann auch auf Kosten des Auftraggebers durch Dritte erfolgen. Der Auftragnehmer haftet im Weiteren nicht für Folgen aus Beschädigung, Verlust oder Vernichtung der Unterlagen.

(5) Der Auftragnehmer ist berechtigt, fällige Honorarforderungen mit etwaigen Depotguthaben, Verrechnungsgeldern, Treuhandgeldern oder anderen in seiner Gewahrsame befindlichen liquiden Mitteln auch bei ausdrücklicher Inverwahrungnahme zu kompensieren, sofern der Auftraggeber mit einem Gegenanspruch des Auftragnehmers rechnen musste.

(6) Zur Sicherung einer bestehenden oder künftigen Honorarforderung ist der Auftragnehmer berechtigt, ein finanzamtliches Guthaben oder ein anderes Abgaben- oder Beitragsguthaben des Auftraggebers auf ein Anderkonto zu transferieren. Diesfalls ist der Auftraggeber vom erfolgten Transfer zu verständigen. Danach kann der sichergestellte Betrag entweder im Einvernehmen mit dem Auftraggeber oder bei Vollstreckbarkeit der Honorarforderung eingezogen werden.

14. Anzuwendendes Recht, Erfüllungsort, Gerichtsstand

(1) Für den Auftrag, seine Durchführung und die sich hieraus ergebenden Ansprüche gilt ausschließlich österreichisches Recht unter Ausschluss des nationalen Verweisungsrechts.

(2) Erfüllungsort ist der Ort der beruflichen Niederlassung des Auftragnehmers.

(3) Gerichtsstand ist – mangels abweichender schriftlicher Vereinbarung – das sachlich zuständige Gericht des Erfüllungsortes.

II. TEIL

15. Ergänzende Bestimmungen für Verbrauchergeschäfte

(1) Für Verträge zwischen Wirtschaftstreuhandern und Verbrauchern gelten die zwingenden Bestimmungen des Konsumentenschutzgesetzes.

(2) Der Auftragnehmer haftet nur für vorsätzliche und grob fahrlässig verschuldete Verletzung der übernommenen Verpflichtungen.

(3) Anstelle der im Punkt 7 Abs 2 normierten Begrenzung ist auch im Falle grober Fahrlässigkeit die Ersatzpflicht des Auftragnehmers nicht begrenzt.

(4) Punkt 6 Abs 2 (Frist für Mängelbeseitigungsanspruch) und Punkt 7 Abs 4 (Geltendmachung der Schadenersatzansprüche innerhalb einer bestimmten Frist) gilt nicht.

(5) Rücktrittsrecht gemäß § 3 KSchG:

Hat der Verbraucher seine Vertragserklärung nicht in den vom Auftragnehmer dauernd benutzten Kanzleiräumen abgegeben, so kann er von seinem Vertragsantrag oder vom Vertrag zurücktreten. Dieser Rücktritt kann bis zum Zustandekommen des Vertrages oder danach binnen einer Woche erklärt werden; die Frist beginnt mit der Ausfolgung einer Urkunde, die zumindest den Namen und die Anschrift des Auftragnehmers sowie eine Belehrung über das Rücktrittsrecht enthält, an den Verbraucher, frühestens jedoch mit dem Zustandekommen des Vertrages zu laufen. Das Rücktrittsrecht steht dem Verbraucher nicht zu,

1. wenn er selbst die geschäftliche Verbindung mit dem Auftragnehmer oder dessen Beauftragten zwecks Schließung dieses Vertrages angebahnt hat,

2. wenn dem Zustandekommen des Vertrages keine Besprechungen zwischen den Beteiligten oder ihren Beauftragten vorangegangen sind oder

3. bei Verträgen, bei denen die beiderseitigen Leistungen sofort zu erbringen sind, wenn sie üblicherweise von Auftragnehmern außerhalb ihrer Kanzleiräume geschlossen werden und das vereinbarte Entgelt € 15 nicht übersteigt.

Der Rücktritt bedarf zu seiner Rechtswirksamkeit der Schriftform. Es genügt, wenn der Verbraucher ein Schriftstück, das seine Vertragserklärung oder die des Auftragnehmers enthält, dem Auftragnehmer mit einem Vermerk zurückstellt, der erkennen lässt, dass der Verbraucher das Zustandekommen oder die Aufrechterhaltung des Vertrages ablehnt. Es genügt, wenn die Erklärung innerhalb einer Woche abgesendet wird. Tritt der Verbraucher gemäß § 3 KSchG vom Vertrag zurück, so hat Zug um Zug

1. der Auftragnehmer alle empfangenen Leistungen samt gesetzlichen Zinsen vom Empfangstag an zurückzuerstatten und den vom Verbraucher auf die Sache gemachten notwendigen und nützlichen Aufwand zu ersetzen,

2. der Verbraucher dem Auftragnehmer den Wert der Leistungen zu vergüten, soweit sie ihm zum klaren und überwiegenden Vorteil gereichen. Gemäß § 4 Abs 3 KSchG bleiben Schadenersatzansprüche unberührt.

(6) Kostenvoranschläge gemäß § 5 KSchG:

Für die Erstellung eines Kostenvoranschlages im Sinn des § 1170a ABGB durch den Auftragnehmer hat der Verbraucher ein Entgelt nur dann zu zahlen, wenn er vorher auf diese Zahlungspflicht hingewiesen worden ist. Wird dem Vertrag ein Kostenvoranschlag des Auftragnehmers zugrunde gelegt, so gilt dessen Richtigkeit als gewährleistet, wenn nicht das Gegenteil ausdrücklich erklärt ist.

(7) Mängelbeseitigung: Punkt 6 wird ergänzt:

Ist der Auftragnehmer nach § 932 ABGB verpflichtet, seine Leistungen zu verbessern oder Fehlendes nachzutragen, so hat er diese Pflicht zu erfüllen, an dem Ort, an dem die Sache übergeben worden ist. Ist es für den Verbraucher tunlich, die Werke und Unterlagen vom Auftragnehmer gesendet zu erhalten, so kann dieser diese Übersendung auf seine Gefahr und Kosten vornehmen.

(8) Gerichtsstand: Anstelle Punkt 14. (3) gilt:

Hat der Verbraucher im Inland seinen Wohnsitz oder seinen gewöhnlichen Aufenthalt oder ist er im Inland beschäftigt, so kann für eine Klage gegen

ihn nach den §§ 88, 89, 93 Abs 2 und 104 Abs 1 JN nur die Zuständigkeit eines Gerichtes begründet werden, in dessen Sprengel der Wohnsitz, der gewöhnliche Aufenthalt oder der Ort der Beschäftigung liegt.

(9) Verträge über wiederkehrende Leistungen:

(a) Verträge, durch die sich der Auftragnehmer zu Werkleistungen und der Verbraucher zu wiederholten Geldzahlungen verpflichten und die für eine unbestimmte oder eine ein Jahr übersteigende Zeit geschlossen worden sind, kann der Verbraucher unter Einhaltung einer zweimonatigen Frist zum Ablauf des ersten Jahres, nachher zum Ablauf jeweils eines halben Jahres kündigen.

(b) Ist die Gesamtheit der Leistungen eine nach ihrer Art unteilbare Leistung, deren Umfang und Preis schon bei der Vertragsschließung bestimmt sind, so kann der erste Kündigungstermin bis zum Ablauf des zweiten Jahres hinausgeschoben werden. In solchen Verträgen kann die Kündigungsfrist auf höchstens sechs Monate verlängert werden.

(c) Erfordert die Erfüllung eines bestimmten, in lit. a) genannten Vertrages erhebliche Aufwendungen des Auftragnehmers und hat er dies dem Verbraucher spätestens bei der Vertragsschließung bekannt gegeben, so können den Umständen angemessene, von den in lit. a) und b) genannten abweichende Kündigungstermine und Kündigungsfristen vereinbart werden.

(d) Eine Kündigung des Verbrauchers, die nicht fristgerecht ausgesprochen worden ist, wird zum nächsten nach Ablauf der Kündigungsfrist liegenden Kündigungstermin wirksam.

An das

Finanzamt Österreich, Postfach 260, 1000 Wien

Finanzamt für Großbetriebe, Postfach 251, 1000 Wien

2022



Füllen Sie dieses Formular nur mittels Tastatur und Bildschirm aus. Die stark umrandeten Felder sind jedenfalls auszufüllen.

Datenschutzerklärung auf bmf.gv.at/datenschutz oder auf Papier in allen Finanz- und Zolidienststellen

Steuernummer

6 1 1 3 1 2 9 7 6

NAME/BEZEICHNUNG DES UNTERNEHMENS

Marktgemeinde Greifenburg Immobilien- verwaltungs- und Errichtungs KG

Gesetzliche Bestimmungen ohne nähere Bezeichnung beziehen sich auf das Umsatzsteuergesetz 1994 (UStG 1994).

Nähere Erläuterungen finden Sie in der Ausfüllhilfe U 1a.

Informationen zur elektronischen Erklärungsabgabe finden Sie auf bmf.gv.at oder direkt unter FinanzOnline (https://finanzonline.bmf.gv.at). Informationen zur Umsatzsteuer finden Sie auf bmf.gv.at unter Findok - Richtlinien - (Umsatzsteuerrichtlinien 2000) sowie unter Steuern - Selbstständige Unternehmer - Umsatzsteuer.

Umsatzsteuererklärung für 2022

Zutreffendes bitte ankreuzen!

ANSCHRIFT und Telefonnummer

Greifenburg 240
9761 Greifenburg

Zum Unternehmen gehören Organgesellschaften

nein
 ja wenn ja, Anzahl der Organgesellschaften

Vom Kalenderjahr abweichendes Wirtschaftsjahr (nur in diesen Fällen auszufüllen)
Erklärt werden die Umsätze des Wirtschaftsjahres

M M J J J J M M J J J J M M J J J J M M J J J J
vom bis und vom bis

Berechnung der Umsatzsteuer:	Bemessungsgrundlage ¹⁾ Beträge in Euro und Cent
Lieferungen, sonstige Leistungen und Eigenverbrauch: <input type="text"/>	
a) Gesamtbetrag der Bemessungsgrundlagen des Veranlagungszeitraumes 2022 für Lieferungen und sonstige Leistungen (ohne den nachstehend angeführten Eigenverbrauch) einschließlich Anzahlungen (jeweils ohne Umsatzsteuer) <input type="text"/>	49.616,51
b) zuzüglich Eigenverbrauch (§ 1 Abs. 1 Z 2, § 3 Abs. 2 und § 3a Abs. 1a) <input type="text"/>	+
c) abzüglich Umsätze, für die die Steuerschuld gemäß § 19 Abs. 1 zweiter Satz sowie gemäß § 19 Abs. 1a, 1b, 1c, 1d und 1e auf den Leistungsempfänger übergegangen ist. <input type="text"/>	-
Summe	49.616,51
Davon steuerfrei MIT Vorsteuerabzug gemäß	
a) § 6 Abs. 1 Z 1 iVm § 7 (Ausfuhrlieferungen) <input type="text"/>	-
b) § 6 Abs. 1 Z 1 iVm § 8 (Lohnveredelungen) <input type="text"/>	-
c) § 6 Abs. 1 Z 2 bis 6 sowie § 23 Abs. 5 (Seeschifffahrt, Luftfahrt, grenzüberschreitende Personenbeförderung, Diplomaten, Reisevorleistungen im Drittlandsgebiet usw.), § 28 Abs. 54 (Nullsatz bei der Lieferung von Schutzmasken vom 22.1.2021 bis zum 30.6.2023) und § 28 Abs. 53 Z 3 (COVID-19-In-vitro-Diagnostika und Impfstoffe von 1.1.2021 bis 30.6.2023) <input type="text"/>	-
d) Art. 6 Abs. 1 (innergemeinschaftliche Lieferungen ohne die nachstehend gesondert anzuführenden Fahrzeuglieferungen) <input type="text"/>	-
e) Art. 6 Abs. 1, sofern Lieferungen neuer Fahrzeuge an Abnehmer ohne UID-Nummer bzw. durch Fahrzeuglieferer gemäß Art. 2 erfolgten. <input type="text"/>	-
Davon steuerfrei OHNE Vorsteuerabzug gemäß	
a) § 6 Abs. 1 Z 9 lit. a (Grundstücksumsätze) <input type="text"/>	-
b) § 6 Abs. 1 Z 27 (Kleinunternehmer) <input type="text"/>	-
c) § 6 Abs. 1 Z _____ (übrige steuerfreie Umsätze ohne Vorsteuerabzug) <input type="text"/>	-
Gesamtbetrag der steuerpflichtigen Lieferungen, sonstigen Leistungen und Eigenverbrauch (einschließlich steuerpflichtiger Anzahlungen)	49.616,51

bmf.gv.at

Bundesministerium Finanzen



	Bemessungsgrundlage	Umsatzsteuer
Davon sind zu versteuern mit: 20% Normalsteuersatz <input type="text" value="12"/> <input type="text" value="022"/>	49.616,51	9.923,30
10% ermäßigter Steuersatz <input type="text" value="13"/> <input type="text" value="029"/>		+
13% ermäßigter Steuersatz <input type="text" value="006"/>		+
19% für Jungholz und Mittelberg <input type="text" value="15"/> <input type="text" value="037"/>		+
10% Zusatzsteuer für pauschalierte land- und forstwirtschaftliche Betriebe <input type="text" value="16"/> <input type="text" value="052"/>		+
7% Zusatzsteuer für pauschalierte land- und forstwirtschaftliche Betriebe <input type="text" value="17"/> <input type="text" value="007"/>		+
Weiters zu versteuern: Steuerschuld gemäß § 11 Abs. 12 und 14, § 16 Abs. 2 sowie gemäß Art. 7 Abs. 4 <input type="text" value="18"/> <input type="text" value="056"/>		+
Steuerschuld gemäß § 19 Abs. 1 zweiter Satz, § 19 Abs. 1c, 1e sowie gemäß Art. 25 Abs. 5 <input type="text" value="19"/> <input type="text" value="057"/>		+
Steuerschuld gemäß § 19 Abs. 1a (Bauleistungen) <input type="text" value="20"/> <input type="text" value="048"/>		+
Steuerschuld gemäß § 19 Abs. 1b (Sicherungseigentum, Vorbehaltseigentum und Grundstücke im Zwangsversteigerungsverfahren) <input type="text" value="20"/> <input type="text" value="044"/>		+
Steuerschuld gemäß § 19 Abs. 1d (Schrott und Abfallstoffe, Verordnung BGBl. II Nr. 129/2007; Videospielkonsolen, Laptops, Tablet-Computer, Gas und Elektrizität, Gas- und Elektrizitäts- zertifikate, Metalle, Anlagegold, Verordnung BGBl. II Nr. 369/2013) <input type="text" value="20"/> <input type="text" value="032"/>		+
Inneregemeinschaftliche Erwerbe: Gesamtbetrag der Bemessungsgrundlagen für inneregemeinschaftliche Erwerbe <input type="text" value="21"/> <input type="text" value="070"/>	Bemessungsgrundlage	/
Davon steuerfrei gemäß Art. 6 Abs. 2 und § 28 Abs. 54 (Nullsatz für inneregemeinschaftliche Erwerbe von Schutz- masken vom 22.1.2021 bis zum 30.6.2023) und § 28 Abs. 53 Z 3 (COVID-19-In-vitro-Diagnostika und Impf- stoffe von 1.1.2021 bis 30.6.2023) <input type="text" value="22"/> <input type="text" value="071"/>	—	
Gesamtbetrag der steuerpflichtigen inneregemeinschaftlichen Erwerbe	0,00	
Davon sind zu versteuern mit: 20% Normalsteuersatz <input type="text" value="23"/> <input type="text" value="072"/>		+
10% ermäßigter Steuersatz <input type="text" value="073"/>		+
13% ermäßigter Steuersatz <input type="text" value="008"/>		+
19% für Jungholz und Mittelberg <input type="text" value="088"/>		+
Nicht zu versteuernde Erwerbe: <input type="text" value="24"/>		/
Erwerbe gemäß Art. 3 Abs. 8 zweiter Satz, die im Mitglied- staat des Bestimmungsortes besteuert worden sind <input type="text" value="076"/>		
Erwerbe gemäß Art. 3 Abs. 8 zweiter Satz, die gemäß Art. 25 Abs. 2 im Inland als besteuert gelten <input type="text" value="077"/>		
Zwischensumme (Umsatzsteuer)		9.923,30
Berechnung der abziehbaren Vorsteuer: <input type="text" value="25"/>		
Gesamtbetrag der Vorsteuern [einschließlich der pauschal ermittelten Vorsteuern (Kenn- zahlen 084, 085, 086, 078, 068, 079) aber ohne die übrigen gesondert anzuführenden Vorsteuerbeträge (Kennzahlen 061, 083, 065, 066, 082, 087, 089, 064, 063, 067)] <input type="text" value="060"/>	—	3.784,42
In Kennzahl 060 enthaltene pauschal ermittelte Vorsteuern: <input type="text" value="26"/>		
a) Pauschalierung gemäß § 14 Abs. 1 Z 1 (Basispauschalierung) <input type="text" value="084"/>		
b) Drogisten, Verordnung BGBl. II Nr. 229/1999 <input type="text" value="085"/>		
c) Bestimmte Gruppen von Unternehmern, Verordnung BGBl. Nr. 627/1983, Verordnung BGBl. II Nr. 48/2014 <input type="text" value="086"/>		
d) Lebensmitteleinzel- oder Gemischtwarenhändler, Verordnung BGBl. II Nr. 228/1999 <input type="text" value="078"/>		
e) Handelsvertreter, Verordnung BGBl. II Nr. 95/2000 <input type="text" value="068"/>		
f) Künstler und Schriftsteller, Verordnung BGBl. II Nr. 417/2000 <input type="text" value="079"/>		



Gesondert anzuführende Vorsteuerbeträge: Vorsteuern betreffend die entrichtete Einfuhrumsatzsteuer (§ 12 Abs. 1 Z 2 lit. a)	<input type="text" value="27"/>	<input type="text" value="061"/>	–
Vorsteuern betreffend die geschuldete, auf dem Abgabekonto verbuchte Einfuhrumsatzsteuer (§ 12 Abs. 1 Z 2 lit. b)	<input type="text" value="28"/>	<input type="text" value="083"/>	–
Vorsteuern aus dem innergemeinschaftlichen Erwerb	<input type="text" value="29"/>	<input type="text" value="065"/>	–
Vorsteuern betreffend die Steuerschuld gemäß § 19 Abs. 1 zweiter Satz, § 19 Abs. 1c, 1e sowie gemäß Art. 25 Abs. 5	<input type="text" value="30"/>	<input type="text" value="066"/>	–
Vorsteuern betreffend die Steuerschuld gemäß § 19 Abs. 1a (Bauleistungen)	<input type="text" value="30"/>	<input type="text" value="082"/>	–
Vorsteuern betreffend die Steuerschuld gemäß § 19 Abs. 1b (Sicherungseigentum, Vorbehaltseigentum und Grundstücke im Zwangsversteigerungsverfahren)	<input type="text" value="30"/>	<input type="text" value="087"/>	–
Vorsteuern betreffend die Steuerschuld gemäß § 19 Abs. 1d (Schrott und Abfallstoffe, Verord- nung BGBl. II Nr. 129/2007: Videospielkonsolen, Laptops, Tablet-Computer, Gas und Elektrizität, Gas- und Elektrizitätszertifikate, Metalle, Anlagegold, Verordnung BGBl. II Nr. 369/2013)	<input type="text" value="30"/>	<input type="text" value="089"/>	–
Vorsteuern für innergemeinschaftliche Lieferungen neuer Fahrzeuge von Fahrzeuglieferern gemäß Art. 2	<input type="text" value="31"/>	<input type="text" value="064"/>	–
Davon nicht abzugsfähig gemäß § 12 Abs. 3 iVm Abs. 4 und 5	<input type="text" value="32"/>	<input type="text" value="062"/>	+
Berichtigung gemäß § 12 Abs. 10 und 11	<input type="text" value="33"/>	<input type="text" value="063"/>	
Berichtigung gemäß § 16	<input type="text" value="34"/>	<input type="text" value="067"/>	
Gesamtbetrag der abziehbaren Vorsteuer			-3.784,42
Sonstige Berichtigungen	<input type="text" value="35"/>	<input type="text" value="090"/>	
<input checked="" type="checkbox"/> Zahllast (Plusvorzeichen) <input type="checkbox"/> Gutschrift (Minusvorzeichen)		<input type="text" value="095"/>	6.138,88
Hierauf entrichtete Vorauszahlungen (Minusvorzeichen) bzw. durchgeführte Gutschriften (Plusvorzeichen)			-5.148,90
Ergibt <input checked="" type="checkbox"/> Restschuld <input type="checkbox"/> Gutschrift			989,98

Kammerumlagepflicht
(§ 122 Wirtschaftskammergesetz) liegt vor: ja

An Kammerumlage wurde für 2022 entrichtet:
(nur auszufüllen, wenn kein abweichendes Wirtschaftsjahr vorliegt)

Beachten Sie: *Bestimmte nachteilige Folgen der nicht zeitgerechten Entrichtung der Umsatzsteuer-Vorauszahlungen (Vollstreckungsmaßnahmen, Einleitung eines Finanzstrafverfahrens) können durch die umgehende Entrichtung der bereits fälligen Restschuld vermieden werden.*

Ich versichere, dass ich die vorstehenden Angaben nach bestem Wissen und Gewissen richtig und vollständig gemacht habe. Mir ist bekannt, dass die Angaben überprüft werden und dass unvollständige oder unrichtige Angaben strafbar sind. Sollte ich nachträglich erkennen, dass die vorstehende Erklärung unrichtig oder unvollständig ist, so werde ich das Finanzamt davon unverzüglich in Kenntnis setzen (§ 139 Bundesabgabenordnung).

WICHTIGER HINWEIS: Übermitteln Sie keine Originaldokumente/Belege, da alle im Finanzamt einlangenden Schriftstücke nach elektr. Erfassung datenschutzkonform vernichtet werden! Bewahren Sie diese aber mindestens 7 Jahre für eine etwaige Überprüfung auf.

Noch einfacher können Sie diese Erklärung papierlos über bmf.gv.at (FinanzOnline) einbringen.
FinanzOnline steht Ihnen kostenlos und rund um die Uhr zur Verfügung und bedarf keiner speziellen Software.

Steuerliche Vertretung (Name, Anschrift, Telefonnummer)
BDO Kärnten GmbH Wirtschaftsprüfungs- und
Steuerberatungsgesellschaft
Paradeisergasse 12/3
9020 Klagenfurt am Wörthersee
+43 (57) 0375
WT-Code: 803299

Datum, Unterschrift bzw. firmenmäßige Zeichnung

FA: Finanzamt Österreich

StNr: 61 131/2976

Umsatzsteuer

VORAUSSICHTLICHER UMSATZSTEUERBESCHEID 2022

Die Umsatzsteuer wird für das Jahr 2022 voraussichtlich festgesetzt mit
bisher war vorgeschrieben

6.138,88
-5.148,90

Gesamtbetrag der Bemessungsgrundlagen für Lieferungen und sonstige Leistungen (einschließlich Anzahlungen)
Steuerfreie Umsätze

49.616,51
0,00

Gesamtbetrag der steuerpflichtigen Lieferungen, sonstigen Leistungen und Eigenverbrauch (einschließlich steuerpflichtiger Anzahlung)

49.616,51

Davon sind zu versteuern mit:

	Bemess.-Grundlage	Umsatzsteuer
20 % Normalsteuersatz	49.616,51	9.923,30
Summe Umsatzsteuer		9.923,30

Innergemeinschaftliche Erwerbe

Gesamtbetrag der steuerpflichtigen ig. Erwerbe
Davon sind zu versteuern mit:

0,00

	Bemess.-Grundlage	Umsatzsteuer
Summe Erwerbsteuer		0,00

Summe Umsatzsteuer (wie oben)
Summe Erwerbsteuer (wie oben)

9.923,30
0,00

Gesamtbetrag der Vorsteuern (ohne nachstehende Vorsteuern)

-3.784,42

Zahllast

6.138,88

Berechnung der Abgabennachforderung/Abgabengutschrift

Festgesetzte Umsatzsteuer
Bisher vorgeschriebene Umsatzsteuer
Abgabennachforderung

6.138,88
-5.148,90
989,98

Jahresabschluss Immo. OG 2022



JAHRESABSCHLUSS

zum

31.12.2022

Gemeindeimmobilientw. Greifenburg-Berg OG

Hauptstraße 240
9761 Greifenburg

Rainer-Harbach & Skorjanz
Steuerberatungs GmbH

Burgplatz 6/3,
9800 Spittal/Drau

04762/2072
www.rhs.co.at

office@rhs.co.at



INHALTSVERZEICHNIS

A. Erstellungsbericht

B. Grundlagen des Unternehmens

C. Bilanz zum 31.12.2022 inkl. Kontenerläuterungen

D. Gewinn- und Verlustrechnung für den Zeitraum 01.01.2022 – 31.12.2022

E. Anlagevermögen

- Anlagespiegel
- Anlageverzeichnis

RHS

A. Erstellungsbericht

Erstellt nach vorgelegten Unterlagen
und erteilten Auskünften



Gemeindeimmoentwicklung Greifenburg-Berg OG

Bericht über die Erstellung des Jahresabschlusses zum 31.12.2022

Wir haben auftragsgemäß den nachstehenden Jahresabschluss der Gemeindeimmoentwicklung Greifenburg-Berg OG zum 31.12.2022 – bestehend aus Bilanz, Gewinn- und Verlustrechnung sowie Anhang – auf Grundlage der Buchführung und des Inventars sowie der Vorgaben zu den anzuwendenden Bilanzierungs- und Bewertungsmethoden erstellt.

Grundlage für die Erstellung des Abschlusses waren die von uns durchgeführten Tätigkeiten gesamte Buchhaltung, Anlagenverzeichnis und die uns darüber hinaus vorgelegten Belege, Bücher und Bestandsnachweise, die wir auftragsgemäß nicht auf Ordnungsmäßigkeit oder Plausibilität geprüft haben, sowie die uns erteilten Auskünfte. Die Buchführung sowie die Aufstellung des Inventars und des Jahresabschlusses nach UGB und den ergänzenden Bestimmungen des Gesellschaftsvertrags bzw der Satzung liegen in Ihrer Verantwortung.

Wir haben weder eine Abschlussprüfung noch eine prüferische Durchsicht des Abschlusses noch eine sonstige Prüfung oder vereinbarte Untersuchungshandlungen vorgenommen und geben demzufolge keine Zusicherung zum Abschluss.

Sie sind sowohl für die Richtigkeit als auch für die Vollständigkeit der uns zur Verfügung gestellten Unterlagen und Auskünfte verantwortlich, auch gegenüber den Nutzern des von uns erstellten Abschlusses.

Der Erstellungsauftrag wurde unter Beachtung des Fachgutachtens KFS/RL 26 „Grundsätze für die Erstellung von Abschlüssen“ durchgeführt. Für den Erstellungsauftrag gelten die Allgemeinen Auftragsbedingungen (AAB) für Wirtschaftstreuhandberufe der Kammer der Steuerberater und Wirtschaftsprüfer (KSW) in der Fassung vom 18.04.2018.

Eine Weitergabe des von uns erstellten Abschlusses an Dritte darf nur unter Beigabe des Erstellungsberichts erfolgen. Im Falle der Weitergabe des von uns erstellten Abschlusses an Dritte gelten die in Punkt 7. der AAB für Wirtschaftstreuhandberufe der KSW enthaltenen Ausführungen zur Haftung auch gegenüber Dritten.

RHS

B. Grundlagen des Unternehmens

Erstellt nach vorgelegten Unterlagen
und erteilten Auskünften



GEMEINDEIMMOENTWICKLUNG GREIFENBURG-BERG OG

Firma:	Gemeindeimmoentwicklung Greifenburg-Berg OG
Rechtsform:	Offene Gesellschaft
Sitz:	Greifenburg
Geschäftsanschrift:	Hauptstraße 240, 9761 Greifenburg
Unternehmensgegenstand:	Vermietung von Geschäftsflächen
Gründungsjahr:	2017
Geschäftsjahr:	01.01.2022 – 31.12.2022
Firmenbuch:	LG Klagenfurt, FN 482667f
Unbeschränkt haftende Gesellschafter:	Marktgemeinde Greifenburg Gemeinde Berg im Drautal

RHS

C. Bilanz zum 31.12.2022 inkl. Kontenerläuterungen

Erstellt nach vorgelegten Unterlagen
und erteilten Auskünften

BILANZ ZUM 31. 12. 2022

AKTIVA	2022 EUR	2021 EUR
A. ANLAGEVERMÖGEN		
<i>I. Sachanlagen</i>		
1. Grundstücke, grundstücksgleiche Rechte und Bauten,		
210 Bebaute Grundstücke (Grundwert)	122 487,38	122 487,38
300 Betr. u. Geschäftsgebäude auf Eigengrund	855 865,35	978 352,73
	<u>978 352,73</u>	<u>1 100 252,59</u>
2. andere Anlagen, Betriebs- und Geschäftsausstattung		
660 Andere Betriebs- u. Geschäftsausstattung	2 284,38	3 979,18
	<u>2 284,38</u>	<u>3 979,18</u>
B. UMLAUFVERMÖGEN		
<i>I. Forderungen und sonstige Vermögensgegenstände</i>		
1. sonstige Forderungen und Vermögensgegenstände		
2302 sonstige Forderungen	0,00	1 980,73
	<u>0,00</u>	<u>1 980,73</u>
<i>II. Kassenbestand, Guthaben bei Kreditinstituten</i>		
2800 RK AT36 3932 2000 0005 2647	10 145,47	515,09
2805 Sparbuch	71 597,58	81 743,05
	<u>81 743,05</u>	<u>82 258,14</u>
	<u>81 743,05</u>	<u>84 238,13</u>
SUMME AKTIVA	<u>1 062 380,16</u>	<u>1 083 538,42</u>

BILANZ ZUM 31. 12. 2022

PASSIVA	2022 EUR		2021 EUR	
A. EIGENKAPITAL				
<i>I. eingeforderte Einlage (OG)</i>				
1. vereinbarte Einlagen				
9050 Einlage Gem. Greifenburg	2 500,00		2 500,00	
9051 Einlage Gem. Berg im Drautal	2 500,00	5 000,00	2 500,00	5 000,00
	<u>2 500,00</u>		<u>2 500,00</u>	
<i>II. Kapitalrücklagen</i>				
1. nicht gebundene				
9020 var. Kapital aus Einlagen Greifenburg	252 395,00		252 395,00	
9021 var. Kapital aus Einlagen Berg	252 395,00	504 790,00	252 395,00	504 790,00
	<u>252 395,00</u>		<u>252 395,00</u>	
<i>III. den Gesellschaftern zuzurechnender Verlust</i>				
9022 var. Kapital aus Erg.Verr. Greifenburg	-8 945,82		-12 705,69	
9023 var. Kapital aus Erg.Verr. Berg	-8 945,80		-12 705,68	
9400 Ergebnisverr. Gem. Greifenburg	4 031,73		3 759,87	
9401 Ergebnisverr. Gem. Berg im Drautal	4 031,73	-9 828,16	3 759,88	-17 891,62
	<u>-8 945,82</u>		<u>-12 705,69</u>	
			<u>-12 705,68</u>	
			<u>3 759,87</u>	
			<u>3 759,88</u>	<u>-17 891,62</u>
B. SUBVENTIONEN UND ZUSCHÜSSE				
9520 Subventionen und Zuschüsse		346 804,38		356 545,60
C. VERBINDLICHKEITEN				
1. Verbindlichkeiten gegenüber Kreditinstituten				
3110 RK Kredit AT90 3932 2000 2000 5351		213 609,40		231 291,60
2. sonstige Verbindlichkeiten				
3700 Verbindlichkeiten sonstige	1 099,97		3 802,84	
3701 Verrechnungskonto Gemeinden	904,57	2 004,54	0,00	3 802,84
	<u>1 099,97</u>		<u>3 802,84</u>	
			<u>0,00</u>	
			<u>3 802,84</u>	
SUMME PASSIVA		1 062 380,16		1 083 538,42

Erläuterungen Einzelkonten 2022

2800 RK AT36 3932 2000 0005 2647	
lt. Kontoauszug zum 31.12.2022	10 145,47
	<hr/>
	10 145,47
	<hr/> <hr/>
2805 Sparbuch	
lt. Kontoauszug zum 31.12.2022	71 597,58
	<hr/>
	71 597,58
	<hr/> <hr/>
3110 RK Kredit AT90 3932 2000 2000 5351	
lt. Kontoauszug zum 31.12.2022	-213 609,40
	<hr/>
	-213 609,40
	<hr/> <hr/>
3700 Verbindlichkeiten sonstige	
Gem. Greifenburg, Abgr. Müll 07-12/2022	-1 099,97
	<hr/>
	-1 099,97
	<hr/> <hr/>
3701 Verrechnungskonto Gemeinden	
Wieser, Vorplatzgestaltung	-904,57
	<hr/>
	-904,57
	<hr/> <hr/>
9020 var. Kapital aus Einlagen Greifenburg	
2018 Einlage Gemeinde Greifenburg	-252 395,00
2019 Einlage Gemeinde Greifenburg	-15 000,00
2020 Einlage Gemeinde Greifenburg	-10 000,00
2021 Rückzahlung Einlage Gemeinde Greifenburg	25 000,00
	<hr/>
	-252 395,00
	<hr/> <hr/>
9021 var. Kapital aus Einlagen Berg	
2018 Einlage Gemeinde Berg	-252 395,00
	<hr/>
	-252 395,00
	<hr/> <hr/>
9022 var. Kapital aus Erg. Verr. Greifenburg	
var Kapital aus Ergebnisverrechnung 2017-2019	14 080,84
var Kapital aus Ergebnisverrechnung 2020	-1 375,15
var Kapital aus Ergebnisverrechnung 2021	-3 759,87
	<hr/>
	8 945,82
	<hr/> <hr/>

Erläuterungen Einzelkonten 2022

<i>9023 var. Kapital aus Erg. Verr. Berg</i>	
var Kapital aus Ergebnisverrechnung 2017-2019	14 080,83
var Kapital aus Ergebnisverrechnung 2020	-1 375,15
var Kapital aus Ergebnisverrechnung 2021	-3 759,88
	<hr/>
	8 945,80
	<hr/> <hr/>
<i>9050 Einlage Gem. Greifenburg</i>	
vereinbarte Einlage Greifenburg	-2 500,00
	<hr/>
	-2 500,00
	<hr/> <hr/>
<i>9051 Einlage Gem. Berg im Drautal</i>	
vereinbarte Einlage Berg	-2 500,00
	<hr/>
	-2 500,00
	<hr/> <hr/>
<i>9400 Ergebnisverr. Gem. Greifenburg</i>	
Ergebnis 2022	-4 031,73
	<hr/>
	-4 031,73
	<hr/> <hr/>
<i>9401 Ergebnisverr. Gem. Berg im Drautal</i>	
Ergebnis 2022	-4 031,73
	<hr/>
	-4 031,73
	<hr/> <hr/>
<i>9520 Subventionen und Zuschüsse</i>	
Investitionskostenzuschuss Telekom	-200 000,00
Auflösung 2018	3 000,00
Investitionskostenzuschuss	-100 000,00
Auflösung 2019 (inkl Nachholung 2018)	9 500,00
Auflösung 2020	7 500,00
Auflösung 2021	7 500,00
Auflösung 2022	7 500,00
Investitionszuschuss Sanierung	-30 000,00
1/2 Auflösung 2020 (Restlaufzeit 39 J)	384,62
Auflösung 2021	769,23
Auflösung 2022	769,23
Investitionszuschuss AMA	-62 135,44
Eigenmittelbeitrag	6 200,00
1/2 Auflösung 2021 (Restlaufzeit 38 J)	735,99
Auflösung 2022	1 471,99
	<hr/>
	-346 804,38
	<hr/> <hr/>

RHS

D. Gewinn- und Verlustrechnung für den Zeitraum 01.01.2022 – 31.12.2022

Erstellt nach vorgelegten Unterlagen
und erteilten Auskünften

GEWINN- UND VERLUSTRECHNUNG

VOM 1. 1. 2022 BIS 31. 12. 2022

	2022 EUR	2021 EUR		2021 EUR
1. sonstige betriebliche Erträge				
a. übrige				
4830 Mieterlöse ohne USt	54 124,15		52 659,09	
4890 Versicherungsentschädigungen	0,00	54 124,15	2 964,00	55 623,09
2. Betriebsleistung		<u>54 124,15</u>		<u>55 623,09</u>
3. Abschreibungen				
a. auf immaterielle Gegenstände des Anlagevermögens und Sachanlagen				
aa. Planmäßige Abschreibungen				
7030 planm. Abschreibung bebauter Grundstücke	23 899,86		23 899,86	
7031 Auflösung Zuschüsse	-9 741,22		-9 005,22	
7050 planm. Abschr. Betriebs- u. Gesch.ausst.	1 694,80		1 694,80	
7060 Abschreibung geringw. Wirtschaftsgüter	0,00	15 853,44	790,00	17 379,44
		<u>15 853,44</u>		<u>17 379,44</u>
4. sonstige betriebliche Aufwendungen				
a. Steuern, soweit sie nicht unter Z 10 fallen				
7180 Gebühren	58,00		223,00	
7120 Grundsteuer	2 247,76	2 305,76	2 247,76	2 470,76
b. übrige				
7230 Instandhaltung Betriebs- u. Gesch.ausst.	0,00		4 232,20	
7240 Instandhaltungen sonstige	4 756,12		2 553,90	
7210 Instandhaltung Malerarbeiten	0,00		278,40	
7213 Instandhaltung Heizung	747,17		516,73	
7700 Sachversicherungen	2 668,77		2 362,83	
7280 Heizöl	10 663,95		7 588,10	
7285 Strom (Verwaltung, Vertrieb)	1 948,78		1 136,66	
7755 Steuerberatung	1 800,00		3 900,00	
7790 Spesen des Geldverkehrs	162,51		157,54	
7290 Müll, Kanal, Wasser	3 357,81	26 105,11	3 920,85	26 647,21
		<u>28 410,87</u>		<u>29 117,97</u>
5. Zwischensumme aus Z 1 bis 4 (Betriebsergebnis)		<u>9 859,84</u>		<u>9 125,68</u>
6. sonstige Zinsen und ähnliche Erträge				
8100 Zinserträge aus Bankguthaben		1,92		7,70
7. Zinsen und ähnliche Aufwendungen				
8280 Zinsen für Bankkredite, Darlehen		1 797,80		1 611,70
Übertrag		<u>8 063,96</u>		<u>7 521,68</u>

GEWINN- UND VERLUSTRECHNUNG

VOM 1. 1. 2022 BIS 31. 12. 2022

	2022 EUR	2021 EUR
Übertrag	8 063,96	7 521,68
8. Zwischensumme aus Z 6 bis 7 (Finanz Erfolg)	<u>-1 795,88</u>	<u>-1 604,00</u>
9. Ergebnis vor Steuern Zwischensumme aus Z 5 und Z 8	<u>8 063,96</u>	<u>7 521,68</u>
10. Steuern vom Einkommen und vom Ertrag		
8540 Kapitalertragsteuer (anrechenbar)	0,50	1,93
11. Ergebnis nach Steuern	<u>8 063,46</u>	<u>7 519,75</u>
12. Jahresüberschuss	<u>8 063,46</u>	<u>7 519,75</u>

RHS

E. Anlagevermögen

Erstellt nach vorgelegten Unterlagen
und erteilten Auskünften

Nr: 30622

Name: Gemeindeimmobilienentw. Greifenburg-Berg

AFA - GESAMT

Bruttoausweis (RLG)

01.01.2022 - 31.12.2022

Nr. Text	Anschaffungs- bzw. Herstellungskosten		Abgänge	Buchwerte		AFA laufend
	01.01.2022	31.12.2022		31.12.2022	31.12.2021	
	EUR	EUR	EUR	EUR	EUR	EUR
210 Bebaute Grundstücke (Grundwert)	122 487,38	122 487,38	0,00	122 487,38	122 487,38	0,00
300 Betr. u. Geschäftsgebäude auf Eigengrund	954 966,62	954 966,62	0,00	855 865,35	879 765,21	23 899,86
660 Andere Betriebs- u. Geschäftsausstattung	8 473,98	8 473,98	0,00	2 284,38	3 979,18	1 694,80
Summe	1 085 927,98	1 085 927,98	0,00	980 637,11	1 006 231,77	25 594,66

AFA - VERZEICHNIS

Bruttoausweis (R.L.G.)

01.01.2022 - 31.12.2022

Nr.	Text	Datum	Ansch.Wert EUR	%	AfA kumuliert AfA laufend EUR	Buchwert 01.01.2022 EUR	Buchwert 31.12.2022 EUR
Konto 210 Bebaute Grundstücke (Grundwert)							
1	Teilekomgebäude Greifenburg Grundanteil lt. Vertrag	17.05.2018	116 010,00	0,00	0,00 0,00	116 010,00	116 010,00
1,1	GreSt u. Eintragungsgebühr	17.05.2018	5 336,00	0,00	0,00 0,00	5 336,00	5 336,00
1,2	Beurkundung Kaufvertrag	28.05.2018	96,60	0,00	0,00 0,00	96,60	96,60
1,3	Bestätigung BH Spittal/Drau	07.06.2018	19,14	0,00	0,00 0,00	19,14	19,14
1,4	Kaufvertragsgeb., Gründungsgeb., etc.	18.10.2018	1 025,64	0,00	0,00 0,00	1 025,64	1 025,64
Summe Konto			122 487,38		0,00	122 487,38	122 487,38
Konto 300 Betr. u. Geschäftsgebäude auf Eigengrund							
1	Teilekomgebäude Greifenburg Anteil Gebäude lt. Vertrag	17.05.2018	464 040,00	2,50	53 364,60 11 601,00	422 276,40	410 675,40
1,1	GreSt u. Eintragungsgebühr	17.05.2018	21 344,00	2,50	2 454,56 533,60	19 423,04	18 889,44
1,2	Beurkundung Kaufvertrag	28.05.2018	386,42	2,50	44,44 9,66	351,64	341,98
1,3	Bestätigung BH Spittal/Drau	07.06.2018	76,56	2,50	8,79 1,91	69,68	67,77
1,4	Kaufvertr.ggeb., Gründungsgeb., etc.	18.10.2018	4 102,53	2,50	441,01 102,56	3 764,08	3 661,52
2	Herstellungsaufwand 1. Halbjahr 2019	30.06.2019	242 942,50	2,50	24 294,24 6 073,56	224 721,82	218 648,26
2,1	Herstellungsaufwand 2. Halbjahr 2019	31.12.2019	166 955,03	2,50	14 608,58 4 173,88	156 520,33	152 346,45
2,2	Herstellungsaufwand 1. HJ nachtrg. AK	30.06.2020	29 690,20	2,53	2 254,95 751,65	28 186,90	27 435,25
2,3	Subvention Land Kärnten für Sanierung	20.08.2020	0,00	2,56	0,00 0,00	0,00	0,00
2,4	Herstellungsaufwand 2. HJ	31.12.2020	25 429,38	2,56	1 630,10 652,04	24 451,32	23 799,28
Summe Konto AfA laufend			954 966,62		99 101,27 23 899,86	879 765,21	855 865,35
Konto 660 Andere Betriebs- u. Geschäftsausstattung							
1	Hobelmaschine Lederer Thomas	22.05.2019	7 000,00	20,00	5 600,00 1 400,00	2 800,00	1 400,00
2	Beschattung Büro Hella GmbH	11.03.2021	1 473,98	20,00	589,60 294,80	1 179,18	884,38
Summe Konto AfA laufend			8 473,98		6 189,60 1 694,80	3 979,18	2 284,38

Nachweis der Investitionstätigkeit Finanzjahr (§18 K-GHG)

Haushaltsjahr 2022		INVESTITION		FINANZIERUNG								ERGEBNIS	
Vorhaben-/Bezeichnung	Ansatz	Anschaffungs-/Herstellungskosten	Mittel aus Geldfluss der operativen Gebarung	Gemeinde Bedarfszuweisungen IR	Gemeinde Bedarfszuweisungen aR	Haushaltsrücklagen	Subventionen/sonstige Kapitaltransfers	Darlehen	Finanzierungsleasing	Vermögensveräußerung	sonstige (z.B. Innere Darlehen)		
1249000	Vorhaben: 249000 KITA (2022 bis 2023)	249000	42.712,57	0,00	34.500,00	0,00	0,00	0,00	0,00	0,00	0,00	0,00	8.212,57
1850001	Vorhaben: 850001 Neubau WVA (2020 bis 2024)	850001	3.666,78	0,00	0,00	0,00	0,00	0,00	0,00	0,00	0,00	0,00	3.666,78
1850002	Vorhaben: 850002 WVA und Kanal Bau 2021/2022 (2021 bis 2022)	850000, 851000	26.096,36	0,00	0,00	0,00	0,00	125.325,14	0,00	0,00	0,00	0,00	-99.228,78
1612000	Vorhaben: 612000 Unwetterschäden Nov. 2019 (2019 bis 2022)	612001	18.529,64	0,00	0,00	0,00	8.497,24	0,00	0,00	0,00	0,00	0,00	10.032,40
1816000	Vorhaben: 816001 Straßenbeleuchtung neu 2020 (2020 bis 2022)	816000	20.048,40	0,00	0,00	0,00	18.337,00	0,00	0,00	0,00	0,00	0,00	1.711,40
1817000	Vorhaben: 817001 Adaptierungen Friedhof Greifenburg (2019 bis 2022)	817000	43.768,31	0,00	43.000,00	0,00	0,00	0,00	0,00	0,00	0,00	0,00	768,31
Summe Investive Einzelvorhaben			154.822,06	0,00	77.500,00	0,00	26.834,24	125.325,14	0,00	0,00	0,00	0,00	-74.837,32
2010001	Vorhaben: 010001 Geschäftsausstattung Amt (2022 bis 2022)		23.031,79	0,00	23.031,79	0,00	0,00	0,00	0,00	0,00	0,00	0,00	0,00
xxxx	Übernahme ins öffentliche Gut - GR-Beschluss 06.04.2022 TOP13 und 30.06.2022 TOP8 und TOP9		5.504,40	0,00	0,00	0,00	5.504,40	0,00	0,00	0,00	0,00	0,00	0,00
2163202	Vorhaben: 163202 Tragkraftspritze und Pump 2022 (2022 bis 2022)		2.550,00	0,00	0,00	0,00	2.550,00	0,00	0,00	0,00	0,00	0,00	0,00
2820001	Vorhaben: 820001 Geschäftsausstattg Bauhof (2022 bis 2022)		1.001,94	0,00	0,00	0,00	0,00	0,00	0,00	0,00	0,00	0,00	1.001,94
Summe Sonstige Investitionen			32.088,13	0,00	23.031,79	0,00	8.054,40	0,00	0,00	0,00	0,00	0,00	1.001,94
Gesamtsumme Investitionstätigkeit			186.910,19	0,00	100.531,79	0,00	34.888,64	125.325,14	0,00	0,00	0,00	0,00	-73.835,38
			-18.529,64	Vorhaben 1612000 - operativ als Aufwand/Instandhaltung gebucht entspricht Summe der Auszahlungen investive Gebarung									
			168.380,55										

Nachweis der Investitionszuschüsse

Code	Ansatz Konto	Bezeichnung	Investitionskostenzuschuss in voller Höhe 31.12.2022	kumulierte Auflösung 31.12.2022	Buchwert des Zuschusses 31.12.2022	Zugänge/ + Umbuchungen - 31.12.2023	Abgänge/	jährliche Auflösung 31.12.2023	Wertaufholung+/ Wertminderung- 31.12.2023	Buchwert des Zuschusses 31.12.2023
1010	Immaterielle Vermögenswerte		0,00	0,00	0,00	0,00	0,00	0,00	0,00	0,00
Grundstücke, Grundstückseinrichtungen und Infrastruktur										
1021	Grundstücke, Grundstückseinrichtungen und Infrastruktur		16.016.215,47	7.513.575,61	8.502.639,86	0,00	151.530,62	486.799,01	0,00	8.167.371,47
	240000	Kindergärten	1.072,04	214,40	857,64	0,00	0,00	107,21	0,00	750,43
	3/0040010/00001	Ankauf Bepflanzung 2021 inkl. Erde	1.072,04	214,40	857,64			107,21		750,43
	612000	Gemeindestraßen	14.710.763,69	6.873.426,61	7.837.337,08	0,00	133.430,62	449.835,47	0,00	7.520.932,23
	1/0010001/00280	Verkehrsfläche-KG 73111 GStNr 1:	34,80	0,00	34,80					34,80
	1/0010001/00295	Verkehrsfläche-KG 73111 GStNr 8:	28,80	0,00	28,80					28,80
	1/0010001/00308	Verkehrsfläche-KG 73111 GStNr 1:	0,00	0,00			36,00			36,00
	1/0010001/00311	Verkehrsfläche-KG 73111 GStNr 8:	3.076,80	0,00	3.076,80					3.076,80
	1/0010001/00335	Grundstück Schulstraße Übernahme	24,17	0,00	24,17					24,17
	1/0010001/00340	Verkehrsfläche-KG 73111 GStNr 7:	1.644,00	0,00	1.644,00					1.644,00
	2/0040001/00455	Befestigte Straße-Tirolerstraße-0	134.803,93	61.274,52	73.529,41			4.084,97		69.444,44
	2/0040001/00456	Befestigte Straße-Pfarrhofgasse-0	53.619,53	50.369,86	3.249,67			1.624,84		1.624,83
	2/0040001/00458	Befestigte Straße-Schulstraße-0	1.097.649,34	498.931,51	598.717,83			33.262,10		565.455,73
	2/0040001/00459	Geh- und Radweg, befestigt-Schuls	77.724,64	35.329,37	42.395,27			2.355,29		40.039,98
	2/0040001/00461	Befestigte Straße-Jaukenweg-0	88.956,52	59.304,34	29.652,18			2.695,65		26.956,53
	2/0040001/00463	Befestigte Straße-Latschurstraße-0	151.329,48	68.786,12	82.543,36			4.585,74		77.957,62
	2/0040001/00465	Befestigte Straße-Florianigasse-0	189.432,05	45.922,93	143.509,12			5.740,36		137.768,76
	2/0040001/00467	Befestigte Straße-Parkstraße, unter	180.109,93	81.868,16	98.241,77			5.457,88		92.783,89
	2/0040001/00469	Befestigte Straße-Mauthbachweg-0	72.031,17	48.020,77	24.010,40			2.182,76		21.827,64
	2/0040001/00471	Befestigte Straße-Amberg-0	171.221,63	114.147,75	57.073,88			5.188,53		51.885,35
	2/0040001/00473	Befestigte Straße-Birkenweg -0	116.115,82	77.410,54	38.705,28			3.518,66		35.186,62
	2/0040001/00475	Befestigte Straße-Dolomitenstraße-	175.036,52	42.433,11	132.603,41			5.304,14		127.299,27
	2/0040001/00477	Befestigte Straße-Reißkofelweg-0	304.814,38	73.894,40	230.919,98			9.236,80		221.683,18
	2/0040001/00479	Befestigte Straße-Gartenweg-0	81.327,99	36.967,26	44.360,73			2.464,49		41.896,24
	2/0040001/00481	Befestigte Straße-Comptongasse -C	133.594,85	32.386,64	101.208,21			4.048,33		97.159,88
	2/0040001/00483	Befestigte Straße-Waldweg-0	263.372,71	63.847,92	199.524,79			7.980,99		191.543,80
	2/0040001/00485	Befestigte Straße-Gries-0	156.387,77	37.912,17	118.475,60			4.739,02		113.736,58
	2/0040001/00487	Befestigte Straße-Amberg West-0	875.788,78	583.859,18	291.929,60			26.539,05		265.390,55
	2/0040001/00488	Befestigte Straße-Gnoppnitzstraße,	4.302.953,92	1.038.463,01	3.264.490,91			129.017,78		3.135.473,13
	2/0040001/00489	Leitschienen-Gnoppnitzstraße, Bau	393.232,77	95.329,15	297.903,62			11.916,14		285.987,48
	2/0040001/00490	Befestigte Straße-Pobersach-0	184.486,38	173.305,39	11.180,99			5.590,50		5.590,49
	2/0040001/00492	Befestigte Straße-Weissenseestr. B	176.496,04	117.664,03	58.832,01			5.348,36		53.483,65
	2/0040001/00493	Geh- und Radweg, befestigt-Weisse	28.626,09	19.084,07	9.542,02			867,46		8.674,56
	2/0040001/00495	Befestigte Straße-Bruggen u. Weidv	973.640,95	649.093,96	324.546,99			29.504,27		295.042,72
	2/0040001/00498	Befestigte Straße-Bahnhofstraße-0	334.570,99	223.047,33	111.523,66			10.138,51		101.385,15

Code	Ansatz Konto	Bezeichnung	Investitionskostenzuschuss in voller Höhe 31.12.2022	kumulierte Auflösung 31.12.2022	Buchwert des Zuschusses 31.12.2022	Zugänge/ + Umbuchungen - 31.12.2023	Abgänge/ - 31.12.2023	jährliche Auflösung 31.12.2023	Wertaufholung+/ Wertminderung- 31.12.2023	Buchwert des Zuschusses 31.12.2023
	2/0040001/00500	Befestigte Straße-Amberg (Verbind	89.095,07	83.695,37	5.399,70			2.699,85		2.699,85
	2/0040001/00501	Befestigte Straße-Kerschbaum-0	155.870,72	103.913,82	51.956,90			4.723,35		47.233,55
	2/0040001/00502	Befestigte Straße-Bruggen Kalch-0	700.631,02	467.087,33	233.543,69			21.231,24		212.312,45
	2/0040001/00503	Befestigte Straße-Tröbelsbergweg-(808.638,41	539.092,27	269.546,14			24.504,19		245.041,95
	2/0040001/00504	Befestigte Straße-Zubringer Schulst	179.487,50	119.658,34	59.829,16			5.439,01		54.390,15
	2/0040001/00506	Befestigte Straße-Weissenseestr. B	176.496,04	117.664,03	58.832,01			5.348,36		53.483,65
	2/0040001/00507	Geh- und Radweg, befestigt-Weisse	28.636,09	19.090,73	9.545,36			867,76		8.677,60
	2/0040001/00509	Befestigte Straße-Bahnhofstraße-0	394.570,72	179.350,33	215.220,39			11.956,69		203.263,70
	2/0040001/00511	Befestigte Straße-Badensee, Seeweg	569.951,53	379.967,69	189.983,84			17.271,26		172.712,58
	2/0040001/00513	Befestigte Straße-Lindenweg-0	47.548,86	11.526,99	36.021,87			1.440,87		34.581,00
	2/0040001/00515	Befestigte Straße-Lederergasse -0	93.789,04	22.736,73	71.052,31			2.842,09		68.210,22
	2/0040001/00517	Befestigte Straße-Oberer Dammweg	90.042,89	84.585,74	5.457,15			2.728,58		2.728,57
	2/0040001/00519	Befestigte Straße-Seilergasse-0	32.679,74	14.854,43	17.825,31			990,30		16.835,01
	2/0040001/00521	Befestigte Straße-Doldenweg-0	358.187,77	238.791,85	119.395,92			10.854,17		108.541,75
	2/0040001/00662	Befestigte Straße-Schulstraße GrSt	0,00	0,00			133.394,62	4.042,26		129.352,36
	2/0040005/00523	Brücke (Holzkonstruktion)-Brücke ü	35.811,06	26.858,29	8.952,77			1.790,55		7.162,22
	2/0040005/00524	Brücke (Holzkonstruktion)-Brücke ü	40.649,30	22.357,12	18.292,18			2.032,46		16.259,72
	2/0040005/00525	Brücke (Holzkonstruktion)-Brücke ü	40.649,30	22.357,12	18.292,18			2.032,46		16.259,72
	2/0040006/00496	Brücke (Massivbau)-Bruggen u. We	145.895,88	91.184,94	54.710,94			3.647,40		51.063,54
	816000	Öffentliche Beleuchtung und Uhren	1.303.471,34	639.934,60	663.536,74	0,00	18.100,00	36.856,33	0,00	644.780,41
	2/0350004/00457	Straßenbeleuchtung-Pfarrhofgasse-	15.236,91	14.366,23	870,68			435,34		435,34
	2/0350004/00460	Straßenbeleuchtung-Schulstraße-0	184.150,07	84.182,89	99.967,18			5.261,43		94.705,75
	2/0350004/00462	Straßenbeleuchtung-Jaukenweg-0	21.673,76	14.242,76	7.431,00			619,25		6.811,75
	2/0350004/00464	Straßenbeleuchtung-Latschurstraße	35.543,47	16.248,45	19.295,02			1.015,53		18.279,49
	2/0350004/00466	Straßenbeleuchtung-Florianigasse-(51.545,65	13.254,58	38.291,07			1.472,73		36.818,34
	2/0350004/00468	Straßenbeleuchtung-Parkstraße, un	42.085,21	19.238,95	22.846,26			1.202,43		21.643,83
	2/0350004/00470	Straßenbeleuchtung-Mauthbachweg	17.549,99	11.532,86	6.017,13			501,43		5.515,70
	2/0350004/00472	Straßenbeleuchtung-Amberg-0	41.717,19	27.414,15	14.303,04			1.191,92		13.111,12
	2/0350004/00474	Straßenbeleuchtung-Birkenweg -0	28.290,97	18.591,20	9.699,77			808,31		8.891,46
	2/0350004/00476	Straßenbeleuchtung-Dolomitenstraf	42.865,68	11.022,59	31.843,09			1.224,73		30.618,36
	2/0350004/00478	Straßenbeleuchtung-Reißkofelweg-	74.647,72	19.195,12	55.452,60			2.132,79		53.319,81
	2/0350004/00480	Straßenbeleuchtung-Gartenweg-0	23.877,36	10.915,36	12.962,00			682,21		12.279,79
	2/0350004/00482	Straßenbeleuchtung-Comptongasse	32.716,80	8.412,91	24.303,89			934,77		23.369,12
	2/0350004/00484	Straßenbeleuchtung-Waldweg-0	64.498,83	16.585,40	47.913,43			1.842,82		46.070,61
	2/0350004/00486	Straßenbeleuchtung-Gries-0	31.915,57	8.206,85	23.708,72			911,87		22.796,85
	2/0350004/00491	Straßenbeleuchtung-Pobersach-0	41.939,97	39.543,40	2.396,57			1.198,29		1.198,28
	2/0350004/00494	Straßenbeleuchtung-Weissenseestr	40.854,08	26.846,97	14.007,11			1.167,26		12.839,85

Code	Ansatz Konto	Bezeichnung	Investitionskostenzuschuss in voller Höhe 31.12.2022	kumulierte Auflösung 31.12.2022	Buchwert des Zuschusses 31.12.2022	Zugänge/ + Umbuchungen - 31.12.2023	Abgänge/	jährliche Auflösung 31.12.2023	Wertaufholung+/ Wertminderung- 31.12.2023	Buchwert des Zuschusses 31.12.2023
	2/0350004/00497	Straßenbeleuchtung-Bruggen u. We	19.180,32	12.604,21	6.576,11			548,01		6.028,10
	2/0350004/00499	Straßenbeleuchtung-Bahnhofstraße	12.946,72	8.507,86	4.438,86			369,91		4.068,95
	2/0350004/00505	Straßenbeleuchtung-Zubringer Schi	43.731,13	28.737,60	14.993,53			1.249,46		13.744,07
	2/0350004/00508	Straßenbeleuchtung-Weissenseestr	40.854,08	26.846,97	14.007,11			1.167,26		12.839,85
	2/0350004/00510	Straßenbeleuchtung-Bahnhofstraße	14.718,92	6.728,65	7.990,27			420,54		7.569,73
	2/0350004/00512	Straßenbeleuchtung-Badensee, See	138.865,51	91.254,49	47.611,02			3.967,59		43.643,43
	2/0350004/00514	Straßenbeleuchtung-Lindenweg-0	25.372,21	6.524,28	18.847,93			724,92		18.123,01
	2/0350004/00516	Straßenbeleuchtung-Lederergasse	28.710,66	7.382,73	21.327,93			820,31		20.507,62
	2/0350004/00518	Straßenbeleuchtung-Oberer Damm	29.242,55	27.571,54	1.671,01			835,51		835,50
	2/0350004/00520	Straßenbeleuchtung-Seilergasse-0	9.594,56	4.386,08	5.208,48			274,13		4.934,35
	2/0350004/00522	Straßenbeleuchtung-Doldenweg-0	87.270,45	57.349,15	29.921,30			2.493,44		27.427,86
	2/0350004/00665	Straßenbeleuchtung Anschaffung Zi	30.038,00	1.716,46	28.321,54			858,23		27.463,31
	2/0350004/00666	Straßenbeleuchtung Anschaffung Zi	18.337,00	523,91	17.813,09			523,91		17.289,18
	2/0350004/00668	Straßenbeleuchtung Anschaffung Zi	13.500,00	0,00	13.500,00		18.100,00			31.600,00
	840000	Grundbesitz	908,40	0,00	908,40	0,00	0,00	0,00	0,00	908,40
	1/0010001/00123	Verkehrsfläche-KG 73102 GStNr 2	188,40	0,00	188,40					188,40
	1/0010001/00146	Bauland-KG 73102 GStNr 2098/1 E	720,00	0,00	720,00					720,00
1022	Gebäude und Bauten		2.467.548,72	1.107.754,23	1.359.794,49	0,00	109.592,00	52.063,01	0,00	1.417.323,48
	163000	Freiwillige Feuerwehren	734.301,68	437.755,35	296.546,33	0,00	0,00	14.686,04	0,00	281.860,29
	2/0060001/00335	Feuerwehrzeugstättengebäude-Rüs	215.909,93	99.318,57	116.591,36			4.318,20		112.273,16
	2/0060001/00336	Feuerwehrzeugstättengebäude-Rüs	401.144,85	272.778,51	128.366,34			8.022,90		120.343,44
	2/0060001/00337	Feuerwehrzeugstättengebäude-Rüs	117.246,90	65.658,27	51.588,63			2.344,94		49.243,69
	211000	Volksschule	37.162,01	37.162,01	0,00	0,00	0,00	0,00	0,00	0,00
	2/0060001/00340	Hauptschulgebäude-Musikschule O	37.162,01	37.162,01						
	240000	Kindergärten	739.247,48	274.610,48	464.637,00	0,00	0,00	14.799,58	0,00	449.837,42
	3/0060001/00338	Kindergartengebäude-Kindergarten	321.628,48	225.139,94	96.488,54			6.432,57		90.055,97
	3/0060001/00360	Kindergartengebäude-Zubau und Si	417.619,00	49.470,54	368.148,46			8.367,01		359.781,45
	249000	Kindertagesstätten	17.250,00	431,25	16.818,75	0,00	0,00	862,50	0,00	15.956,25
	2/0070002/00001	Kindertagesstätte Greifenburg in de	17.250,00	431,25	16.818,75			862,50		15.956,25
	269000	Sportplätze Greifenburg/Bruggen	197.644,83	135.539,39	62.105,44	0,00	0,00	3.952,90	0,00	58.152,54
	2/0060001/00342	Sportplatz - Vereinsheim-Sportanlaç	116.397,41	72.166,40	44.231,01			2.327,95		41.903,06
	2/0060001/00357	Sportplatz - Vereinsheim-Tennisanl	81.247,42	63.372,99	17.874,43			1.624,95		16.249,48
	817000	Friedhöfe (einschließlich Einsegnungs	360.150,00	10.913,64	349.236,36	0,00	0,00	10.913,64	0,00	338.322,72
	2/0070003/00008	Errichtung Barrierefreier Zugang Fri	110.340,00	3.343,64	106.996,36			3.343,64		103.652,72
	2/0070003/00009	Friedhofgestaltung Friedhof Greifen	249.810,00	7.570,00	242.240,00			7.570,00		234.670,00

Code	Ansatz Konto	Bezeichnung	Investitionskostenzuschuss in voller Höhe 31.12.2022	kumulierte Auflösung 31.12.2022	Buchwert des Zuschusses 31.12.2022	Zugänge/ + Umbuchungen - 31.12.2023	Abgänge/ - 31.12.2023	jährliche Auflösung 31.12.2023	Wertaufholung+/ Wertminderung- 31.12.2023	Buchwert des Zuschusses 31.12.2023
	820000	Wirtschaftshof Greifenburg	9.900,00	9.900,00	0,00	0,00	0,00	0,00	0,00	0,00
	2/0060001/00352	Bauhofgebäude-Wirtschaftshofzenti	9.900,00	9.900,00						
	831000	Badesee Greifenburg	267.238,20	141.894,84	125.343,36	0,00	109.592,00	5.344,77	0,00	229.590,59
	2/0060001/00341	Multifunktionales Zentrum-Badesee	103.838,80	83.071,05	20.767,75			2.076,78		18.690,97
	2/0060001/00581	Multifunktionales Zentrum-Badesee	0,00	0,00			109.592,00			109.592,00
	3/0060001/00353	Schwimmbad-Badesee Greifenburg	163.399,40	58.823,79	104.575,61			3.267,99		101.307,62
	850000	Betriebe der Wasserversorgung	29.475,76	29.475,76	0,00	0,00	0,00	0,00	0,00	0,00
	3/0060001/00349	OÖ Gebäude Rauminhalt-Wasserve	29.475,76	29.475,76						
	898000	Seilbahnen und Lifte	75.178,76	30.071,51	45.107,25	0,00	0,00	1.503,58	0,00	43.603,67
	2/0060001/00347	Mehrzweck-/ Vereinsgebäude-Schil	75.178,76	30.071,51	45.107,25			1.503,58		43.603,67
1023	Wasser- und Abwasserbauten und -anlagen		6.825.939,93	3.452.845,35	3.373.094,58	0,00	45.327,98	106.566,49	0,00	3.311.856,07
	163000	Freiwillige Feuerwehren	1.677,52	441,45	1.236,07	0,00	0,00	176,58	0,00	1.059,49
	2/0130003/00001	Löschwasser Hydrant bei Rojak Rei	1.677,52	441,45	1.236,07			176,58		1.059,49
	850000	Betriebe der Wasserversorgung	1.942.376,91	1.595.845,34	346.531,57	0,00	17.960,24	17.618,50	0,00	346.873,31
	3/0460003/00526	Wasseranlagen-Einheitswasserleitu	1.117.991,56	1.058.646,21	59.345,35			1.595,53		57.749,82
	3/0460003/00666	BA 1 WVA Greifenburg Akt. Dez. 1	142.075,00	114.296,88	27.778,12			2.645,54		25.132,58
	3/0460003/00667	BA 2 WVA Greifenburg Akt. Dez. 1	125.579,00	78.687,25	46.891,75			2.404,71		44.487,04
	3/0460003/00668	Buchungen WVA 004 u. 050 2007	2.774,79	909,90	1.864,89			54,05		1.810,84
	3/0460003/00669	Buchungen WVA 004 u. 050 2008	18.340,03	5.648,25	12.691,78			357,51		12.334,27
	3/0460003/00670	Buchungen WVA 004 u. 050 2009	27.179,69	7.828,41	19.351,28			530,17		18.821,11
	3/0460003/00671	Buchungen WVA 004 u. 050 2010	12.539,39	3.361,45	9.177,94			244,75		8.933,19
	3/0460003/00672	Buchungen WVA 004 u. 050 2011	8.370,61	2.076,88	6.293,73			163,47		6.130,26
	3/0460003/00674	Buchungen WVA 004 u. 050 2013	2.510,52	472,60	2.037,92			49,11		1.988,81
	3/0460003/00676	Buchungen WVA 612 u. 619 1999	421.800,00	310.257,32	111.542,68			7.967,33		103.575,35
	3/0460003/00678	Buchungen WVA 612 u. 619 2000	27.090,95	12.663,95	14.427,00			524,62		13.902,38
	3/0460003/00705	Wasserleitungsbau/-erschließunger	1.321,33	66,07	1.255,26			26,43		1.228,83
	3/0460003/00709	Wasserleitungsbau/-erschließunger	11.704,45	468,18	11.236,27			234,09		11.002,18
	3/0460003/00711	Wasserleitungsbau/-erschließung 2l	23.099,59	461,99	22.637,60			461,99		22.175,61
	3/0460003/00714	Wasserleitungsbau/-erschließung 2l	0,00	0,00			17.960,24	359,20		17.601,04
	851000	Betriebe der Abwasserbeseitigung	4.881.885,50	1.856.558,56	3.025.326,94	0,00	27.367,74	88.771,41	0,00	2.963.923,27
	3/0450001/00527	0-Hausanschlüsse S (Ktn)-0	42.146,49	42.146,49						
	3/0450001/00528	0-Einheitskanal (?) Ktn.-0	2.792.949,70	1.168.540,77	1.624.408,93			47.047,77		1.577.361,16
	3/0450001/00529	0-Pumpleitung G (Ktn)-0	19.117,92	19.117,92						
	3/0450001/00530	0-Hausanschlüsse S (Ktn)-0	3.092,45	3.092,45						
	3/0450001/00531	0-Einheitskanal (?) Ktn.-0	1.574.144,18	471.029,20	1.103.114,98			29.661,09		1.073.453,89
	3/0450001/00532	0-Hausanschlüsse S (Ktn)-0	1.375,17	1.375,17						

Code	Ansatz Konto	Bezeichnung	Investitionskostenzuschuss in voller Höhe 31.12.2022	kumulierte Auflösung 31.12.2022	Buchwert des Zuschusses 31.12.2022	Zugänge/ + Umbuchungen - 31.12.2023	Abgänge/ - 31.12.2023	jährliche Auflösung 31.12.2023	Wertaufholung+/ Wertminderung- 31.12.2023	Buchwert des Zuschusses 31.12.2023	
	3/0450001/00533	0-Einheitskanal (?) Ktn.-0	302.526,21	101.137,00	201.389,21			5.438,58		195.950,63	
	3/0450001/00696	Kanalbau/-erschließungen 2020	2.312,32	115,62	2.196,70			46,25		2.150,45	
	3/0450001/00698	Kanalbau/-erschließungen 2021	20.482,75	819,31	19.663,44			409,66		19.253,78	
	3/0450001/00701	Kanalbau/-erschließungen 2022	39.517,74	790,35	38.727,39			790,35		37.937,04	
	3/0450001/00703	Kanalbau/-erschließungen 2023	0,00	0,00			27.367,74	547,35		26.820,39	
	3/0450002/00001	BA 5 Greifenburg Digitaler Leitungs	50.000,00	29.230,77	20.769,23			3.461,54		17.307,69	
	3/0450005/00534	0-Hebeanlage frei def. (Ktn)-Pumpv	34.220,57	19.163,51	15.057,06			1.368,82		13.688,24	
1024	Sonderanlagen		493.048,84	475.093,27	17.955,57	0,00	0,00	2.586,17	0,00	15.369,40	
	262000	Sportplätze	409.057,45	397.751,88	11.305,57	0,00	0,00	1.256,17	0,00	10.049,40	
	2/0040008/00447	Sportanlage1-Einfriedung Ballfangn	25.123,52	13.817,95	11.305,57			1.256,17		10.049,40	
	2/0040013/00445	Sportanlage1-Naturrasen inkl. Unte	383.933,93	383.933,93							
	815000	Park- u.Gartenanlagen, Kinderspiel	13.300,00	6.650,00	6.650,00	0,00	0,00	1.330,00	0,00	5.320,00	
	4/0290003/00450	Spielplatz 1-Spielgerät-0	13.300,00	6.650,00	6.650,00			1.330,00		5.320,00	
	898000	Seilbahnen und Lifte	70.691,39	70.691,39	0,00	0,00	0,00	0,00	0,00	0,00	
	3/0280001/00001	Schlepplift Schilift Bruggen	70.691,39	70.691,39							
	Technische Anlagen, Fahrzeuge und Maschinen										
1025	Technische Anlagen, Fahrzeuge und Maschinen		1.352.505,56	541.137,46	811.368,10	0,00	0,00	68.666,86	0,00	742.701,24	
	163000	Freiwillige Feuerwehren	658.813,86	339.033,50	319.780,36	0,00	0,00	29.331,89	0,00	290.448,47	
	4/0150003/00539	Tanklöschfahrzeug (TLFA)-1300 Lit	156.001,17	118.560,90	37.440,27			6.240,05		31.200,22	
	4/0150003/00541	Mannschaftstransportfahrzeug (MTF	63.414,95	37.224,81	26.190,14			1.746,01		24.444,13	
	4/0240001/00542	Drehleiter (DLA)-TMB 32 Hubsteige	439.397,74	183.247,79	256.149,95			21.345,83		234.804,12	
	163100	Freiwillige Feuerwehr Hauzendorf	192.380,51	61.561,76	130.818,75	0,00	0,00	7.695,22	0,00	123.123,53	
	4/0150003/00545	Löschfahrzeug (LFA)-Iveco 7.17-FF	192.380,51	61.561,76	130.818,75			7.695,22		123.123,53	
	163200	Freiwillige Feuerwehr Bruggen	323.937,79	25.915,02	298.022,77	0,00	0,00	12.957,51	0,00	285.065,26	
	4/0150002/00677	Löschfahrzeug FF-Bruggen 2021 N	323.937,79	25.915,02	298.022,77			12.957,51		285.065,26	
	179000	Sonstige Einrichtungen und Maßnahm	30.765,76	2.307,43	28.458,33	0,00	0,00	1.538,29	0,00	26.920,04	
	4/0270001/00001	Stromerzeuger LMDE 80 230 / 400	30.765,76	2.307,43	28.458,33			1.538,29		26.920,04	
	820000	Wirtschaftshof Greifenburg	146.607,64	112.319,75	34.287,89	0,00	0,00	17.143,95	0,00	17.143,94	
	4/0150002/00537	Radlader-Weidemann Lader mit Anl	146.607,64	112.319,75	34.287,89			17.143,95		17.143,94	
1026	Amts-, Betriebs- und Geschäftsausstattung		389.351,10	255.251,91	134.099,19	0,00	159.368,50	22.123,79	0,00	271.343,90	
	010000	Zentralamt	24.306,03	2.808,90	21.497,13	0,00	0,00	2.537,27	0,00	18.959,86	
	2/0280002/00001	Plattformtreppenlift Barrierefreiheit §	23.031,79	2.303,18	20.728,61			2.303,18		18.425,43	
	2/0290002/00001	Bannerfahne Greifenburg 1,5x8m in	638,24	187,72	450,52			75,09		375,43	
	4/0180003/00413	Spiegelreflex Digitalkamera EOS 25	636,00	318,00	318,00			159,00		159,00	

Code	Ansatz Konto	Bezeichnung	Investitionskostenzuschuss in voller Höhe 31.12.2022	kumulierte Auflösung 31.12.2022	Buchwert des Zuschusses 31.12.2022	Zugänge/ + Umbuchungen - 31.12.2023	Abgänge/ - 31.12.2023	jährliche Auflösung 31.12.2023	Wertaufholung+/ Wertminderung- 31.12.2023	Buchwert des Zuschusses 31.12.2023
163100		Freiwillige Feuerwehr Hauzendorf	3.200,00	1.920,00	1.280,00	0,00	0,00	320,00	0,00	960,00
4/0360002/00396		Feuerwehr-Jugendgarnitur (Bekleidi	3.200,00	1.920,00	1.280,00			320,00		960,00
163200		Freiwillige Feuerwehr Bruggen	6.630,00	1.707,50	4.922,50	0,00	0,00	663,00	0,00	4.259,50
4/0190003/00001		Pumpe Ziegler 5/6 Druckbelüfter	550,00	27,50	522,50			55,00		467,50
4/0250001/00001		Tragkraitspritze Magirus TS 12/10 l	2.000,00	100,00	1.900,00			200,00		1.700,00
4/0350003/00001		Container-Doppel BM20 Containex	2.480,00	620,00	1.860,00			248,00		1.612,00
4/0360002/00403		Feuerwehr-Jugendgarnitur (Bekleidi	1.600,00	960,00	640,00			160,00		480,00
163300		Jugendfeuerwehr Greifenburg	0,00	0,00	0,00	0,00	3.950,00	395,00	0,00	3.555,00
4/0350003/00003		Container Jugend Freiwillige Feuerv	0,00	0,00			3.950,00	395,00		3.555,00
211000		Volksschule	96.447,63	71.213,33	25.234,30	0,00	1.018,50	6.359,51	0,00	19.893,29
4/0110002/00410		Volksschule-Bibliothek-0	10.150,00	6.090,00	4.060,00			1.015,00		3.045,00
4/0110002/00419		Volksschule-NM-Betreuung mit Küc	52.935,78	31.761,48	21.174,30			5.293,58		15.880,72
4/0110002/00421		Turnhalle A-Einrichtung Turnhalle-0	33.361,85	33.361,85						
4/0110002/00598		Turnhalle Turnmatten	0,00	0,00			1.018,50	50,93		967,57
240000		Kindergärten	25.888,19	14.632,92	11.255,27	0,00	1.000,00	2.699,93	0,00	9.555,34
5/0110002/00426		Kindergarten-Ruheraum-0	2.000,00	1.200,00	800,00			200,00		600,00
5/0110002/00428		Kindergarten-Küche/Vorratsraum-0	12.100,00	7.260,00	4.840,00			1.210,00		3.630,00
5/0110002/00429		Kindergarten-Büro Leitung-0	2.788,19	1.672,92	1.115,27			278,82		836,45
5/0110002/00432		Kindergarten-Spielgeräte Garten-0	9.000,00	4.500,00	4.500,00		1.000,00	1.011,11		4.488,89
249000		Kindertagesstätten	17.250,00	862,50	16.387,50	0,00	0,00	1.725,00	0,00	14.662,50
4/0110002/00594		Kleinmaterial Kindertagesstätte Gre	17.250,00	862,50	16.387,50			1.725,00		14.662,50
262000		Sportplätze	5.645,74	1.881,90	3.763,84	0,00	0,00	171,08	0,00	3.592,76
4/0110002/00448		Sportanlage1-sonstige BGA-0	5.645,74	1.881,90	3.763,84			171,08		3.592,76
320000		Musikschule Oberes Drautal	17.843,04	3.303,26	14.539,78	0,00	0,00	1.487,11	0,00	13.052,67
4/0180003/00414		Arbeitsplatz Ausstattung Musikschu	2.963,04	1.111,14	1.851,90			740,76		1.111,14
4/0290007/00001		Klavier Flügel Johannes Seiler 186,	14.880,00	2.192,12	12.687,88			746,35		11.941,53
380000		Kultursaal Greifenburg	99.540,33	98.918,22	622,11	0,00	0,00	311,06	0,00	311,05
4/0410001/00548		so Vermögensgegenstand ND 20-K	37.235,70	37.235,70						
4/0410001/00549		so Vermögensgegenstand ND 20-B	41.605,75	41.605,75						
4/0410001/00550		so Vermögensgegenstand ND 20-K	14.477,86	14.477,86						
4/0410001/00553		so Vermögensgegenstand ND 20-K	6.221,02	5.598,91	622,11			311,06		311,05
815000		Park- u.Gartenanlagen, Kinderspielp	29.000,00	29.000,00	0,00	0,00	0,00	0,00	0,00	0,00
4/0110002/00451		Spielplatz 1-Sonstige BGA-Brunnen	27.000,00	27.000,00						
4/0110002/00452		Spielplatz 1-Sonstige BGA-Sitzbank	2.000,00	2.000,00						

Code	Ansatz Konto	Bezeichnung	Investitionskostenzuschuss in voller Höhe 31.12.2022	kumulierte Auflösung 31.12.2022	Buchwert des Zuschusses 31.12.2022	Zugänge/ + Umbuchungen - 31.12.2023	Abgänge/ - 31.12.2023	jährliche Auflösung 31.12.2023	Wertaufholung+/ Wertminderung- 31.12.2023	Buchwert des Zuschusses 31.12.2023
	820000	Wirtschaftshof Greifenburg	7.000,00	5.600,00	1.400,00	0,00	0,00	1.400,00	0,00	0,00
	4/0110002/00438	Bauhof-Sonstige BGA-It. Inventarlis	7.000,00	5.600,00	1.400,00			1.400,00		
	831000	Badesee Greifenburg	36.085,32	6.908,56	29.176,76	0,00	153.400,00	3.250,83	0,00	179.325,93
	3/0290003/00001	Trampolin 2 Feld Trampolin mit Hel	24.660,00	4.932,00	19.728,00			2.466,00		17.262,00
	3/0290003/00003	Außenanlagen, Wasserrutschen un	0,00	0,00			153.400,00			153.400,00
	3/0290005/00001	Sprungturm Badesee Greifenburg 2	10.499,53	1.821,34	8.678,19			723,18		7.955,01
	3/0290005/00002	60m Trennleine Kugelabstand 50cr	925,79	155,22	770,57			61,65		708,92
	898000	Seilbahnen und Lifte	20.514,82	16.494,82	4.020,00	0,00	0,00	804,00	0,00	3.216,00
	4/0410001/00555	so Vermögensgegenstand ND 20-P	12.474,82	12.474,82						
	4/0410001/00556	so Vermögensgegenstand ND 10-P	8.040,00	4.020,00	4.020,00			804,00		3.216,00
		Kulturgüter								
1027	Kulturgüter		1.334,40	333,60	1.000,80	0,00	0,00	133,44	0,00	867,36
	362000	Denkmalpflege	1.334,40	333,60	1.000,80	0,00	0,00	133,44	0,00	867,36
	4/0400003/00001	Partnergemeinde Schiffweiler - Layc	1.334,40	333,60	1.000,80			133,44		867,36
		Geleistete Anzahlungen für Anlagen und Anlagen in Bau								
1028	Geleistete Anzahlungen für Anlagen und Anlagen in Bau		0,00	0,00	0,00	0,00	0,00	0,00	0,00	0,00
		Gesamtsumme	27.545.944,02	13.345.991,43	14.199.952,59	0,00	465.819,10	738.938,77	0,00	13.926.832,92

Nachweis der Investitionstätigkeit

Vorhaben	Vorhabensbezeichnung	Gesamtbetrag lt.	RA 2023	VA 2023	RA - VA	RA Vorjahre	RA Gesamt
Konto	Bezeichnung	Finanzierungsplan					
1249000	Vorhaben: 249000 KITA (2022 bis 2024)						
	GR-Beschluss Investitions-/Finanzierungsplan:						
	Geplante Gesamtkosten: 100.000,00						
	Auszahlungen - Investitionen - Mittelverwendung	100.000,00	47.968,29	48.000,00	-31,71	42.712,57	90.680,86
						verbleibender Saldo auf Finanzierungsplan:	9.319,14
	Anschaffungs- oder Herstellungskosten		47.968,29	48.000,00	-31,71	42.712,57	90.680,86
	1/249000/010000	Gebäude und Bauten	16.571,45	16.600,00	-28,55	22.293,31	38.864,76
	1/249000/042000	Amts-, Betriebs- und Geschäftsausstattung	31.396,84	31.400,00	-3,16	20.419,26	51.816,10
	Einzahlungen - Finanzierung - Mittelaufbringung		0,00	59.000,00	-59.000,00	34.500,00	34.500,00
						verbleibender Saldo auf Finanzierungsplan:	-34.500,00
	Mittel aus Geldfluss aus der operativen Gebarung		0,00	0,00	0,00	0,00	0,00
	Bedarfszuweisungsmittel iR		0,00	0,00	0,00	34.500,00	34.500,00
	2/249000/301100	Kapitaltransfers von Ländern, Landesfonds und Landeskammern				34.500,00	34.500,00
	Bedarfszuweisungsmittel aR		0,00	0,00	0,00	0,00	0,00
	Haushaltsrücklagen/Zahlungsmittelreserven		0,00	0,00	0,00	0,00	0,00
	Sonstige Kapitaltransfers und Subventionen		0,00	59.000,00	-59.000,00	0,00	0,00
	2/249000/300000	Kapitaltransfers von Bund, Bundesfonds und Bundeskammern		59.000,00	-59.000,00		
	Darlehen		0,00	0,00	0,00	0,00	0,00
	Finanzierungsleasing		0,00	0,00	0,00	0,00	0,00
	Veräußerung langfristiges Vermögen und sonstiges		0,00	0,00	0,00	0,00	0,00
	Sonstiges		0,00	0,00	0,00	0,00	0,00
Finanzierungsergebnis 1249000			-47.968,29	11.000,00	-58.968,29	-8.212,57	-56.180,86
	offene Verbindlichkeiten		0,00				
	offene Forderungen		0,00				
1612003	Vorhaben: 612003 Straßenbau Schulstraße und Instandhaltungen (2022 bis 2023)						
	GR-Beschluss Investitions-/Finanzierungsplan: 19.10.2022						
	Geplante Gesamtkosten: 120.000,00						
	Auszahlungen - Investitionen - Mittelverwendung	120.000,00	124.075,68	120.000,00	4.075,68	0,00	124.075,68
						verbleibender Saldo auf Finanzierungsplan:	-4.075,68
	Anschaffungs- oder Herstellungskosten		124.075,68	120.000,00	4.075,68	0,00	124.075,68
	1/612000/002000	Straßenbauten	124.075,68	120.000,00	4.075,68		124.075,68
	Einzahlungen - Finanzierung - Mittelaufbringung	120.000,00	127.644,32	120.000,00	7.644,32	0,00	127.644,32
						verbleibender Saldo auf Finanzierungsplan:	-7.644,32
	Mittel aus Geldfluss aus der operativen Gebarung		0,00	0,00	0,00	0,00	0,00
	Bedarfszuweisungsmittel iR	120.000,00	120.000,00	120.000,00	0,00	0,00	120.000,00
	2/612000/301100	Bedarfszuweisung OH	120.000,00	120.000,00			120.000,00

Vorhaben	Vorhabensbezeichnung	Gesamtbetrag lt.	RA 2023	VA 2023	RA - VA	RA Vorjahre	RA Gesamt
Konto	Bezeichnung	Finanzierungsplan					
	Bedarfszuweisungsmittel aR		0,00	0,00	0,00	0,00	0,00
	Haushaltsrücklagen/Zahlungsmittelreserven		0,00	0,00	0,00	0,00	0,00
	Sonstige Kapitaltransfers und Subventionen		7.644,32	0,00	7.644,32	0,00	7.644,32
2/612000/307000	Interessentenbeiträge		7.644,32		7.644,32		7.644,32
	Darlehen		0,00	0,00	0,00	0,00	0,00
	Finanzierungsleasing		0,00	0,00	0,00	0,00	0,00
	Veräußerung langfristiges Vermögen und sonstiges		0,00	0,00	0,00	0,00	0,00
	Sonstiges		0,00	0,00	0,00	0,00	0,00
Finanzierungsergebnis 1612003			3.568,64	0,00	3.568,64	0,00	3.568,64
	offene Verbindlichkeiten		0,00				
	offene Forderungen		5.786,30				
1831002 Vorhaben 831001 Badesee Greifenburg Außenanlagen (2022 bis 2024)							
GR-Beschluss Investitions-/Finanzierungsplan: 09.03.2023							
Geplante Gesamtkosten: 485.400,00							
	Auszahlungen - Investitionen - Mittelverwendung	485.400,00	60.219,47	108.400,00	-48.180,53	0,00	60.219,47
							verbleibender Saldo auf Finanzierungsplan: 425.180,53
	Anschaffungs- oder Herstellungskosten		60.219,47	108.400,00	-48.180,53	0,00	60.219,47
5/831001/006000	Sonstige Grundstückseinrichtungen		7.275,00		7.275,00		7.275,00
5/831001/042000	Amts-, Betriebs- und Geschäftsausstattung		52.944,47	108.400,00	-55.455,53		52.944,47
	Einzahlungen - Finanzierung - Mittelaufbringung	485.400,00	148.400,00	108.400,00	40.000,00	0,00	148.400,00
							verbleibender Saldo auf Finanzierungsplan: 337.000,00
	Mittel aus Geldfluss aus der operativen Gebarung		0,00	0,00	0,00	0,00	0,00
	Bedarfszuweisungsmittel iR	205.400,00	148.400,00	108.400,00	40.000,00	0,00	148.400,00
6/831001/301100	Kapitaltransfers von Ländern, Landesfonds und Landeskammern		148.400,00	108.400,00	40.000,00		148.400,00
	Bedarfszuweisungsmittel aR	200.000,00	0,00	0,00	0,00	0,00	0,00
	Haushaltsrücklagen/Zahlungsmittelreserven		0,00	0,00	0,00	0,00	0,00
	Sonstige Kapitaltransfers und Subventionen	80.000,00	0,00	0,00	0,00	0,00	0,00
	Darlehen		0,00	0,00	0,00	0,00	0,00
	Finanzierungsleasing		0,00	0,00	0,00	0,00	0,00
	Veräußerung langfristiges Vermögen und sonstiges		0,00	0,00	0,00	0,00	0,00
	Sonstiges		0,00	0,00	0,00	0,00	0,00
Finanzierungsergebnis 1831002			88.180,53	0,00	88.180,53	0,00	88.180,53
	offene Verbindlichkeiten		0,00				
	offene Forderungen		5.000,00				

Vorhaben	Vorhabensbezeichnung	Gesamtbetrag lt.	RA 2023	VA 2023	RA - VA	RA Vorjahre	RA Gesamt
Konto	Bezeichnung	Finanzierungsplan					
1831003	Vorhaben 831001 Freizeitanlage Greifenburg (2023 bis 2025)						
	GR-Beschluss Investitions-/Finanzierungsplan:						
	Geplante Gesamtkosten: 2.209.500,00						
	Auszahlungen - Investitionen - Mittelverwendung	2.209.500,00	42.702,64	104.600,00	-61.897,36	0,00	42.702,64
							verbleibender Saldo auf Finanzierungsplan: 2.166.797,36
	Anschaffungs- oder Herstellungskosten		42.702,64	104.600,00	-61.897,36	0,00	42.702,64
	1/831002/061000 Im Bau befindliche Gebäude und Bauten		42.702,64	104.600,00	-61.897,36		42.702,64
	Einzahlungen - Finanzierung - Mittelaufbringung	2.209.500,00	104.592,00	104.600,00	-8,00	0,00	104.592,00
							verbleibender Saldo auf Finanzierungsplan: 2.104.908,00
	Mittel aus Geldfluss aus der operativen Gebarung		0,00	0,00	0,00	0,00	0,00
	Bedarfszuweisungsmittel iR	849.600,00	14.600,00	14.600,00	0,00	0,00	14.600,00
	2/831002/301100 Kapitaltransfers von Ländern, Landesfonds und Landeskammern		14.600,00	14.600,00			14.600,00
	Bedarfszuweisungsmittel aR	750.000,00	0,00	0,00	0,00	0,00	0,00
	Haushaltsrücklagen/Zahlungsmittelreserven		0,00	0,00	0,00	0,00	0,00
	Sonstige Kapitaltransfers und Subventionen	609.900,00	89.992,00	90.000,00	-8,00	0,00	89.992,00
	2/831002/300000 Kapitaltransfers von Bund, Bundesfonds und Bundeskammern		89.992,00	90.000,00	-8,00		89.992,00
	Darlehen		0,00	0,00	0,00	0,00	0,00
	Finanzierungsleasing		0,00	0,00	0,00	0,00	0,00
	Veräußerung langfristiges Vermögen und sonstiges		0,00	0,00	0,00	0,00	0,00
	Sonstiges		0,00	0,00	0,00	0,00	0,00
	Finanzierungsergebnis 1831003		61.889,36	0,00	61.889,36	0,00	61.889,36
	offene Verbindlichkeiten		3.120,00				
	offene Forderungen		5.000,00				
1850001	Vorhaben: 850001 Neubau WVA 2020 (2020 bis 2024)						
	GR-Beschluss Investitions-/Finanzierungsplan:						
	Auszahlungen - Investitionen - Mittelverwendung		1.792,26	1.800,00	-7,74	44.734,45	46.526,71
							verbleibender Saldo auf Finanzierungsplan: -46.526,71
	Anschaffungs- oder Herstellungskosten		1.792,26	1.800,00	-7,74	44.734,45	46.526,71
	5/850001/004000 Wasser- und Abwasserbauten und -anlagen					18.932,90	18.932,90
	5/850001/042000 Amts-, Betriebs- und Geschäftsausstattung		1.792,26	1.800,00	-7,74	24.761,55	26.553,81
	5/850001/640000 Rechts- und Beratungsaufwand (Konsulentenhonorare)					1.040,00	1.040,00
	Einzahlungen - Finanzierung - Mittelaufbringung		0,00	0,00	0,00	0,00	0,00
							verbleibender Saldo auf Finanzierungsplan: 0,00
	Mittel aus Geldfluss aus der operativen Gebarung		0,00	0,00	0,00	0,00	0,00
	Bedarfszuweisungsmittel iR		0,00	0,00	0,00	0,00	0,00
	Bedarfszuweisungsmittel aR		0,00	0,00	0,00	0,00	0,00

Vorhaben	Vorhabensbezeichnung	Gesamtbetrag lt.	RA 2023	VA 2023	RA - VA	RA Vorjahre	RA Gesamt
Konto	Bezeichnung	Finanzierungsplan					
	Haushaltsrücklagen/Zahlungsmittelreserven		0,00	0,00	0,00	0,00	0,00
	Sonstige Kapitaltransfers und Subventionen		0,00	0,00	0,00	0,00	0,00
	Darlehen		0,00	0,00	0,00	0,00	0,00
	Finanzierungsleasing		0,00	0,00	0,00	0,00	0,00
	Veräußerung langfristiges Vermögen und sonstiges		0,00	0,00	0,00	0,00	0,00
	Sonstiges		0,00	0,00	0,00	0,00	0,00
Finanzierungsergebnis 1850001			-1.792,26	-1.800,00	7,74	-44.734,45	-46.526,71
	offene Verbindlichkeiten		0,00				
	offene Forderungen		0,00				
1850002	Vorhaben: 850002 WVA und Kanal Bau 2021/2022 (2021 bis 2023)						
	GR-Beschluss Investitions-/Finanzierungsplan: 29.06.2023						
	Geplante Gesamtkosten: 866.000,00						
	Auszahlungen - Investitionen - Mittelverwendung	866.000,00	391.706,76	375.000,00	16.706,76	169.999,97	561.706,73
						verbleibender Saldo auf Finanzierungsplan:	304.293,27
	Anschaffungs- oder Herstellungskosten		391.706,76	375.000,00	16.706,76	169.999,97	561.706,73
	1/850000/004000 Wasser- und Abwasserbauten und -anlagen		255.339,91	250.000,00	5.339,91	102.368,56	357.708,47
	1/851000/004000 Wasser- und Abwasserbauten und -anlagen		136.366,85	125.000,00	11.366,85	67.631,41	203.998,26
	Einzahlungen - Finanzierung - Mittelaufbringung	866.000,00	292.269,13	41.300,00	250.969,13	250.246,30	542.515,43
						verbleibender Saldo auf Finanzierungsplan:	323.484,57
	Mittel aus Geldfluss aus der operativen Gebarung		0,00	0,00	0,00	0,00	0,00
	Bedarfszuweisungsmittel iR		0,00	0,00	0,00	0,00	0,00
	Bedarfszuweisungsmittel aR		0,00	0,00	0,00	0,00	0,00
	Haushaltsrücklagen/Zahlungsmittelreserven		0,00	0,00	0,00	0,00	0,00
	Sonstige Kapitaltransfers und Subventionen	82.400,00	47.716,13	41.300,00	6.416,13	0,00	47.716,13
	2/850000/307000 Interessentenbeiträge		17.344,57	14.300,00	3.044,57		17.344,57
	2/851000/307000 Interessentenbeiträge		30.371,56	27.000,00	3.371,56		30.371,56
	Darlehen	490.000,00	244.553,00	0,00	244.553,00	250.246,30	494.799,30
	11912/16 Raiffeisenbank Darlehen Wasser- und Kanalbau					250.246,30	250.246,30
	11912/17 Raiffeisenbank Darlehen Wasser- und Kanalbau 2023		244.553,00		244.553,00		244.553,00
	Finanzierungsleasing		0,00	0,00	0,00	0,00	0,00
	Veräußerung langfristiges Vermögen und sonstiges		0,00	0,00	0,00	0,00	0,00
	Sonstiges	293.600,00	0,00	0,00	0,00	0,00	0,00
Finanzierungsergebnis 1850002			-99.437,63	-333.700,00	234.262,37	80.246,33	-19.191,30
	offene Verbindlichkeiten		0,00				
	offene Forderungen		21.695,38				

Vorhaben	Vorhabensbezeichnung	Gesamtbetrag lt.	RA 2023	VA 2023	RA - VA	RA Vorjahre	RA Gesamt
Konto	Bezeichnung	Finanzierungsplan					
2010002	Vorhaben: 010002 Geschäftsausstattu ng Amt 2023 (2023 bis 2023)						
	GR-Beschluss Investitions-/Finanzierungsplan:						
	Geplante Gesamtkosten: 1.600,00						
	Auszahlungen - Investitionen - Mittelverwendung	1.600,00	1.612,02	1.600,00	12,02	0,00	1.612,02
							verbleibender Saldo auf Finanzierungsplan: -12,02
	Anschaffungs- oder Herstellungskosten		1.612,02	1.600,00	12,02	0,00	1.612,02
	1/010000/042000	Amts-, Betriebs- u. Geschäftsaussta	1.612,02	1.600,00	12,02		1.612,02
	Einzahlungen - Finanzierung - Mittelaufbringung		0,00	0,00	0,00	0,00	0,00
							verbleibender Saldo auf Finanzierungsplan: 0,00
	Mittel aus Geldfluss aus der operativen Gebarung		0,00	0,00	0,00	0,00	0,00
	Bedarfszuweisungsmittel iR		0,00	0,00	0,00	0,00	0,00
	Bedarfszuweisungsmittel aR		0,00	0,00	0,00	0,00	0,00
	Haushaltsrücklagen/Zahlungsmittelreserven		0,00	0,00	0,00	0,00	0,00
	Sonstige Kapitaltransfers und Subventionen		0,00	0,00	0,00	0,00	0,00
	Darlehen		0,00	0,00	0,00	0,00	0,00
	Finanzierungsleasing		0,00	0,00	0,00	0,00	0,00
	Veräußerung langfristiges Vermögen und sonstiges		0,00	0,00	0,00	0,00	0,00
	Sonstiges		0,00	0,00	0,00	0,00	0,00
Finanzierungsergebnis 2010002			-1.612,02	-1.600,00	-12,02	0,00	-1.612,02
	offene Verbindlichkeiten		0,00				
	offene Forderungen		0,00				
2163001	Vorhaben: 163001 Ankauf Compositflaschen FF Greif. (2023 bis 2024)						
	GR-Beschluss Investitions-/Finanzierungsplan:						
	Auszahlungen - Investitionen - Mittelverwendung		2.457,60	6.800,00	-4.342,40	0,00	2.457,60
							verbleibender Saldo auf Finanzierungsplan: -2.457,60
	Anschaffungs- oder Herstellungskosten		2.457,60	6.800,00	-4.342,40	0,00	2.457,60
	1/163000/042000	Amts-, Betriebs- und Geschäftsausstattung	2.457,60	6.800,00	-4.342,40		2.457,60
	Einzahlungen - Finanzierung - Mittelaufbringung		0,00	0,00	0,00	0,00	0,00
							verbleibender Saldo auf Finanzierungsplan: 0,00
	Mittel aus Geldfluss aus der operativen Gebarung		0,00	0,00	0,00	0,00	0,00
	Bedarfszuweisungsmittel iR		0,00	0,00	0,00	0,00	0,00
	Bedarfszuweisungsmittel aR		0,00	0,00	0,00	0,00	0,00
	Haushaltsrücklagen/Zahlungsmittelreserven		0,00	0,00	0,00	0,00	0,00
	Sonstige Kapitaltransfers und Subventionen		0,00	0,00	0,00	0,00	0,00
	Darlehen		0,00	0,00	0,00	0,00	0,00
	Finanzierungsleasing		0,00	0,00	0,00	0,00	0,00

Vorhaben	Vorhabensbezeichnung	Gesamtbetrag lt.	RA 2023	VA 2023	RA - VA	RA Vorjahre	RA Gesamt
Konto	Bezeichnung	Finanzierungsplan					
	Veräußerung langfristiges Vermögen und sonstiges		0,00	0,00	0,00	0,00	0,00
	Sonstiges		0,00	0,00	0,00	0,00	0,00
Finanzierungsergebnis 2163001			-2.457,60	-6.800,00	4.342,40	0,00	-2.457,60
	offene Verbindlichkeiten		0,00				
	offene Forderungen		0,00				
2163203 Vorhaben: 163203 Atemschutz FF Bruggen (2023 bis 2024)							
GR-Beschluss Investitions-/Finanzierungsplan:							
Auszahlungen - Investitionen - Mittelverwendung			9.448,91	10.800,00	-1.351,09	0,00	9.448,91
							verbleibender Saldo auf Finanzierungsplan: -9.448,91
Anschaffungs- oder Herstellungskosten			9.448,91	10.800,00	-1.351,09	0,00	9.448,91
1/163200/042000	Amts-, Betriebs- und Geschäftsausstattung		9.448,91	10.800,00	-1.351,09		9.448,91
Einzahlungen - Finanzierung - Mittelaufbringung			0,00	2.400,00	-2.400,00	0,00	0,00
							verbleibender Saldo auf Finanzierungsplan: 0,00
Mittel aus Geldfluss aus der operativen Gebarung			0,00	0,00	0,00	0,00	0,00
Bedarfszuweisungsmittel iR			0,00	0,00	0,00	0,00	0,00
Bedarfszuweisungsmittel aR			0,00	0,00	0,00	0,00	0,00
Haushaltsrücklagen/Zahlungsmittelreserven			0,00	0,00	0,00	0,00	0,00
Sonstige Kapitaltransfers und Subventionen			0,00	2.400,00	-2.400,00	0,00	0,00
2/163200/303000	Kapitaltransfers von sonstigen Trägern des öffentlichen Rechts und Sozialversicherungsträgern			2.400,00	-2.400,00		
Darlehen			0,00	0,00	0,00	0,00	0,00
Finanzierungsleasing			0,00	0,00	0,00	0,00	0,00
Veräußerung langfristiges Vermögen und sonstiges			0,00	0,00	0,00	0,00	0,00
Sonstiges			0,00	0,00	0,00	0,00	0,00
Finanzierungsergebnis 2163203			-9.448,91	-8.400,00	-1.048,91	0,00	-9.448,91
	offene Verbindlichkeiten		0,00				
	offene Forderungen		0,00				
2163301 Vorhaben: 163001 Container Jugend FF (2023 bis 2023)							
GR-Beschluss Investitions-/Finanzierungsplan:							
Auszahlungen - Investitionen - Mittelverwendung			7.308,00	7.300,00	8,00	0,00	7.308,00
							verbleibender Saldo auf Finanzierungsplan: -7.308,00
Anschaffungs- oder Herstellungskosten			7.308,00	7.300,00	8,00	0,00	7.308,00
1/163300/042000	Amts-, Betriebs- und Geschäftsausstattung (Container - Jugend FF)		7.308,00	7.300,00	8,00		7.308,00

Vorhaben	Vorhabensbezeichnung	Gesamtbetrag lt.	RA 2023	VA 2023	RA - VA	RA Vorjahre	RA Gesamt
Konto	Bezeichnung	Finanzierungsplan					
Einzahlungen - Finanzierung - Mittelaufbringung			3.950,00	3.900,00	50,00	0,00	3.950,00
							verbleibender Saldo auf Finanzierungsplan: -3.950,00
Mittel aus Geldfluss aus der operativen Gebarung			0,00	0,00	0,00	0,00	0,00
Bedarfszuweisungsmittel iR			3.950,00	3.900,00	50,00	0,00	3.950,00
2/163300/301100	Kapitaltransfers von Ländern, Landesfonds und Landeskammern		3.950,00	3.900,00	50,00		3.950,00
Bedarfszuweisungsmittel aR			0,00	0,00	0,00	0,00	0,00
Haushaltsrücklagen/Zahlungsmittelreserven			0,00	0,00	0,00	0,00	0,00
Sonstige Kapitaltransfers und Subventionen			0,00	0,00	0,00	0,00	0,00
Darlehen			0,00	0,00	0,00	0,00	0,00
Finanzierungsleasing			0,00	0,00	0,00	0,00	0,00
Veräußerung langfristiges Vermögen und sonstiges			0,00	0,00	0,00	0,00	0,00
Sonstiges			0,00	0,00	0,00	0,00	0,00
Finanzierungsergebnis 2163301			-3.358,00	-3.400,00	42,00	0,00	-3.358,00
offene Verbindlichkeiten			0,00				
offene Forderungen			0,00				
2240001 Vorhaben: 24001 Geschäftsausstattung g Kindergarten 2023 (2023 bis 2023)							
GR-Beschluss Investitions-/Finanzierungsplan:							
Auszahlungen - Investitionen - Mittelverwendung			1.700,69	1.200,00	500,69	0,00	1.700,69
							verbleibender Saldo auf Finanzierungsplan: -1.700,69
Anschaffungs- oder Herstellungskosten			1.700,69	1.200,00	500,69	0,00	1.700,69
1/240000/042000	Amts-, Betriebs- und Geschäftsausstattung		1.700,69	1.200,00	500,69		1.700,69
Einzahlungen - Finanzierung - Mittelaufbringung			1.000,00	1.000,00	0,00	0,00	1.000,00
							verbleibender Saldo auf Finanzierungsplan: -1.000,00
Mittel aus Geldfluss aus der operativen Gebarung			0,00	0,00	0,00	0,00	0,00
Bedarfszuweisungsmittel iR			0,00	0,00	0,00	0,00	0,00
Bedarfszuweisungsmittel aR			0,00	0,00	0,00	0,00	0,00
Haushaltsrücklagen/Zahlungsmittelreserven			0,00	0,00	0,00	0,00	0,00
Sonstige Kapitaltransfers und Subventionen			1.000,00	1.000,00	0,00	0,00	1.000,00
2/240000/307000	Kapitaltransferzahlungen von privat Haushalten		1.000,00	1.000,00			1.000,00
Darlehen			0,00	0,00	0,00	0,00	0,00
Finanzierungsleasing			0,00	0,00	0,00	0,00	0,00
Veräußerung langfristiges Vermögen und sonstiges			0,00	0,00	0,00	0,00	0,00

Vorhaben	Vorhabensbezeichnung	Gesamtbetrag lt.	RA 2023	VA 2023	RA - VA	RA Vorjahre	RA Gesamt
Konto	Bezeichnung	Finanzierungsplan					
Sonstiges			0,00	0,00	0,00	0,00	0,00
Finanzierungsergebnis 2240001			-700,69	-200,00	-500,69	0,00	-700,69
offene Verbindlichkeiten			0,00				
offene Forderungen			0,00				
2815001 Vorhaben: 815001 Baumkataster (2023 bis 2023)							
GR-Beschluss Investitions-/Finanzierungsplan:							
Auszahlungen - Investitionen - Mittelverwendung			3.935,76	5.000,00	-1.064,24	0,00	3.935,76
							verbleibender Saldo auf Finanzierungsplan: -3.935,76
Anschaffungs- oder Herstellungskosten			3.935,76	5.000,00	-1.064,24	0,00	3.935,76
1/815000/042000	Amts-, Betriebs- und Geschäftsausstattung (Baumkataster)		3.935,76	5.000,00	-1.064,24		3.935,76
Einzahlungen - Finanzierung - Mittelaufbringung			0,00	0,00	0,00	0,00	0,00
							verbleibender Saldo auf Finanzierungsplan: 0,00
Mittel aus Geldfluss aus der operativen Gebarung			0,00	0,00	0,00	0,00	0,00
Bedarfszuweisungsmittel iR			0,00	0,00	0,00	0,00	0,00
Bedarfszuweisungsmittel aR			0,00	0,00	0,00	0,00	0,00
Haushaltsrücklagen/Zahlungsmittelreserven			0,00	0,00	0,00	0,00	0,00
Sonstige Kapitaltransfers und Subventionen			0,00	0,00	0,00	0,00	0,00
Darlehen			0,00	0,00	0,00	0,00	0,00
Finanzierungsleasing			0,00	0,00	0,00	0,00	0,00
Veräußerung langfristiges Vermögen und sonstiges			0,00	0,00	0,00	0,00	0,00
Sonstiges			0,00	0,00	0,00	0,00	0,00
Finanzierungsergebnis 2815001			-3.935,76	-5.000,00	1.064,24	0,00	-3.935,76
offene Verbindlichkeiten			0,00				
offene Forderungen			0,00				
2820002 Vorhaben 820002 Geschäftsausstattun g Bauhof 2023 (2023 bis 2023)							
GR-Beschluss Investitions-/Finanzierungsplan:							
Auszahlungen - Investitionen - Mittelverwendung			0,00	1.200,00	-1.200,00	0,00	0,00
							verbleibender Saldo auf Finanzierungsplan: 0,00
Anschaffungs- oder Herstellungskosten			0,00	1.200,00	-1.200,00	0,00	0,00
1/820000/042000	Betriebsausstattung über € 363,-			1.200,00	-1.200,00		
Einzahlungen - Finanzierung - Mittelaufbringung			0,00	0,00	0,00	0,00	0,00
							verbleibender Saldo auf Finanzierungsplan: 0,00
Mittel aus Geldfluss aus der operativen Gebarung			0,00	0,00	0,00	0,00	0,00
Bedarfszuweisungsmittel iR			0,00	0,00	0,00	0,00	0,00

Vorhaben	Vorhabensbezeichnung	Gesamtbetrag lt.	RA 2023	VA 2023	RA - VA	RA Vorjahre	RA Gesamt
Konto	Bezeichnung	Finanzierungsplan					
	Bedarfszuweisungsmittel aR		0,00	0,00	0,00	0,00	0,00
	Haushaltsrücklagen/Zahlungsmittelreserven		0,00	0,00	0,00	0,00	0,00
	Sonstige Kapitaltransfers und Subventionen		0,00	0,00	0,00	0,00	0,00
	Darlehen		0,00	0,00	0,00	0,00	0,00
	Finanzierungsleasing		0,00	0,00	0,00	0,00	0,00
	Veräußerung langfristiges Vermögen und sonstiges		0,00	0,00	0,00	0,00	0,00
	Sonstiges		0,00	0,00	0,00	0,00	0,00
Finanzierungsergebnis 2820002			0,00	-1.200,00	1.200,00	0,00	0,00
	offene Verbindlichkeiten		0,00				
	offene Forderungen		0,00				
2831004 Vorhaben 831004 Defibrilator Badeseer (2023 bis 2023)							
GR-Beschluss Investitions-/Finanzierungsplan:							
Geplante Gesamtkosten: 2.100,00							
	Auszahlungen - Investitionen - Mittelverwendung	2.100,00	2.115,00	2.100,00	15,00	0,00	2.115,00
							verbleibender Saldo auf Finanzierungsplan: -15,00
	Anschaffungs- oder Herstellungskosten		2.115,00	2.100,00	15,00	0,00	2.115,00
	1/831000/042000 Amts-, Betriebs- und Geschäftsausstattung		2.115,00	2.100,00	15,00		2.115,00
	Einzahlungen - Finanzierung - Mittelaufbringung		0,00	0,00	0,00	0,00	0,00
							verbleibender Saldo auf Finanzierungsplan: 0,00
	Mittel aus Geldfluss aus der operativen Gebarung		0,00	0,00	0,00	0,00	0,00
	Bedarfszuweisungsmittel iR		0,00	0,00	0,00	0,00	0,00
	Bedarfszuweisungsmittel aR		0,00	0,00	0,00	0,00	0,00
	Haushaltsrücklagen/Zahlungsmittelreserven		0,00	0,00	0,00	0,00	0,00
	Sonstige Kapitaltransfers und Subventionen		0,00	0,00	0,00	0,00	0,00
	Darlehen		0,00	0,00	0,00	0,00	0,00
	Finanzierungsleasing		0,00	0,00	0,00	0,00	0,00
	Veräußerung langfristiges Vermögen und sonstiges		0,00	0,00	0,00	0,00	0,00
	Sonstiges		0,00	0,00	0,00	0,00	0,00
Finanzierungsergebnis 2831004			-2.115,00	-2.100,00	-15,00	0,00	-2.115,00
	offene Verbindlichkeiten		0,00				
	offene Forderungen		0,00				

Vorhaben	Vorhabensbezeichnung	Gesamtbetrag lt.	RA 2023	VA 2023	RA - VA	RA Vorjahre	RA Gesamt
Konto	Bezeichnung	Finanzierungsplan					
2846101	Vorhaben 846101 E-Herd Wohnung (2023 bis 2023)						
	GR-Beschluss Investitions-/Finanzierungsplan:						
	Geplante Gesamtkosten: 600,00						
	Auszahlungen - Investitionen - Mittelverwendung	600,00	590,84	600,00	-9,16	0,00	590,84
							verbleibender Saldo auf Finanzierungsplan: 9,16
	Anschaffungs- oder Herstellungskosten		590,84	600,00	-9,16	0,00	590,84
	1/846100/042000 Amts-, Betriebs- und Geschäftsausstattung		590,84	600,00	-9,16		590,84
	Einzahlungen - Finanzierung - Mittelaufbringung		0,00	0,00	0,00	0,00	0,00
							verbleibender Saldo auf Finanzierungsplan: 0,00
	Mittel aus Geldfluss aus der operativen Gebarung		0,00	0,00	0,00	0,00	0,00
	Bedarfszuweisungsmittel iR		0,00	0,00	0,00	0,00	0,00
	Bedarfszuweisungsmittel aR		0,00	0,00	0,00	0,00	0,00
	Haushaltsrücklagen/Zahlungsmittelreserven		0,00	0,00	0,00	0,00	0,00
	Sonstige Kapitaltransfers und Subventionen		0,00	0,00	0,00	0,00	0,00
	Darlehen		0,00	0,00	0,00	0,00	0,00
	Finanzierungsleasing		0,00	0,00	0,00	0,00	0,00
	Veräußerung langfristiges Vermögen und sonstiges		0,00	0,00	0,00	0,00	0,00
	Sonstiges		0,00	0,00	0,00	0,00	0,00
	Finanzierungsergebnis 2846101		-590,84	-600,00	9,16	0,00	-590,84
	offene Verbindlichkeiten		0,00				
	offene Forderungen		0,00				
1612000	Vorhaben: 612000 Unwetterschäden Nov. 2019 (2019 bis 2023)						
	GR-Beschluss Investitions-/Finanzierungsplan:						
	Auszahlungen - Investitionen - Mittelverwendung		0,00	0,00	0,00	148.233,51	148.233,51
							verbleibender Saldo auf Finanzierungsplan: -148.233,51
	Anschaffungs- oder Herstellungskosten		0,00	0,00	0,00	148.233,51	148.233,51
	5/612001/728000 Unwetterschäden Nov. 2019					79.373,06	79.373,06
	5/612001/728008 Unwetterschäden Nov. 2019 WasserHH					68.860,45	68.860,45
	Einzahlungen - Finanzierung - Mittelaufbringung		6.200,00	6.200,00	0,00	169.134,14	175.334,14
							verbleibender Saldo auf Finanzierungsplan: -175.334,14
	Mittel aus Geldfluss aus der operativen Gebarung		0,00	0,00	0,00	51.248,00	51.248,00
	6/612001/828000 Weiterverrechnung Unwetterschäden 2019					5.850,50	5.850,50
	6/612001/829001 Sonstige Erträge - Zuführung Geb.HH 8500					45.397,50	45.397,50
	Bedarfszuweisungsmittel iR		0,00	0,00	0,00	0,00	0,00
	Bedarfszuweisungsmittel aR		0,00	0,00	0,00	0,00	0,00

Vorhaben	Vorhabensbezeichnung	Gesamtbetrag lt.	RA 2023	VA 2023	RA - VA	RA Vorjahre	RA Gesamt
Konto	Bezeichnung	Finanzierungsplan					
Haushaltsrücklagen/Zahlungsmittelreserven			0,00	0,00	0,00	12.531,52	12.531,52
6/612001/894000	Entnahmen von zweckgebundenen Haushaltsrücklagen					12.531,52	12.531,52
Sonstige Kapitaltransfers und Subventionen			6.200,00	6.200,00	0,00	105.354,62	111.554,62
6/612001/860000	Transfers von Bund, Bundesfonds und Bundeskammern					70.354,62	70.354,62
6/612001/861100	Transfers von Ländern, Landesfonds und Landeskammern		6.200,00	6.200,00		35.000,00	41.200,00
Darlehen			0,00	0,00	0,00	0,00	0,00
Finanzierungsleasing			0,00	0,00	0,00	0,00	0,00
Veräußerung langfristiges Vermögen und sonstiges			0,00	0,00	0,00	0,00	0,00
Sonstiges			0,00	0,00	0,00	0,00	0,00
Übertrag aus VRV 1997-Jahr 2019 +/-			0,00	0,00	0,00	-27.076,93	-27.076,93
						verbleibender Saldo auf Finanzierungsplan:	27.076,93
Finanzierungsergebnis 1612000			6.200,00	6.200,00	0,00	-6.176,30	23,70
offene Verbindlichkeiten			0,00				
offene Forderungen			0,00				
1816000 Vorhaben: 816001 Straßenbeleuchtung neu 2020 (2020 bis 2023)							
GR-Beschluss Investitions-/Finanzierungsplan:							
Auszahlungen - Investitionen - Mittelverwendung			37.469,25	30.500,00	6.969,25	90.151,11	127.620,36
						verbleibender Saldo auf Finanzierungsplan:	-127.620,36
Anschaffungs- oder Herstellungskosten			37.469,25	30.500,00	6.969,25	54.617,31	92.086,56
5/816000/005000	Anlagen zu Straßenbauten		15.733,20	15.500,00	233,20	54.617,31	70.350,51
5/816000/005001	Anlagen zu Straßenbauten (Neubau Bauland)		21.736,05	15.000,00	6.736,05		21.736,05
Gesamtauszahlungen aus VRV 1997-Jahren			0,00	0,00	0,00	35.533,80	35.533,80
Einzahlungen - Finanzierung - Mittelaufbringung			31.600,00	31.600,00	0,00	81.152,74	112.752,74
						verbleibender Saldo auf Finanzierungsplan:	-112.752,74
Mittel aus Geldfluss aus der operativen Gebarung			0,00	0,00	0,00	0,00	0,00
Bedarfszuweisungsmittel iR			31.600,00	31.600,00	0,00	16.500,00	48.100,00
6/816000/301100	Kapitaltransfers von Ländern, Landesfonds und Landeskammern		31.600,00	31.600,00		16.500,00	48.100,00
Bedarfszuweisungsmittel aR			0,00	0,00	0,00	0,00	0,00
Haushaltsrücklagen/Zahlungsmittelreserven			0,00	0,00	0,00	0,00	0,00
Sonstige Kapitaltransfers und Subventionen			0,00	0,00	0,00	31.875,00	31.875,00
6/816000/303200	Kapitaltransfers von sonstigen Trägern - Mölltalfonds					13.538,00	13.538,00
6/816000/305000	Kapitaltransfers von Unternehmen (ohne Finanzunternehmen)					18.337,00	18.337,00
Darlehen			0,00	0,00	0,00	0,00	0,00
Finanzierungsleasing			0,00	0,00	0,00	0,00	0,00
Veräußerung langfristiges Vermögen und sonstiges			0,00	0,00	0,00	0,00	0,00
Sonstiges			0,00	0,00	0,00	0,00	0,00

Vorhaben	Vorhabensbezeichnung		Gesamtbetrag lt. Finanzierungsplan	RA 2023	VA 2023	RA - VA	RA Vorjahre	RA Gesamt
	Konto	Bezeichnung						
	Gesamteinzahlungen aus VRV 1997-Jahren			0,00	0,00	0,00	32.777,74	32.777,74
Finanzierungsergebnis 1816000				-5.869,25	1.100,00	-6.969,25	-8.998,37	-14.867,62
	offene Verbindlichkeiten			0,00				
	offene Forderungen			0,00				
1851000	Vorhaben: 851000 BA01-04 WWF (2011 bis 2036)							
	GR-Beschluss Investitions-/Finanzierungsplan:							
	Auszahlungen - Investitionen - Mittelverwendung			0,00	0,00	0,00	0,00	0,00
							verbleibender Saldo auf Finanzierungsplan:	0,00
	Anschaffungs- oder Herstellungskosten			0,00	0,00	0,00	0,00	0,00
	Einzahlungen - Finanzierung - Mittelaufbringung			0,00	0,00	0,00	0,00	0,00
							verbleibender Saldo auf Finanzierungsplan:	0,00
	Mittel aus Geldfluss aus der operativen Gebarung			0,00	0,00	0,00	0,00	0,00
	Bedarfszuweisungsmittel iR			0,00	0,00	0,00	0,00	0,00
	Bedarfszuweisungsmittel aR			0,00	0,00	0,00	0,00	0,00
	Haushaltsrücklagen/Zahlungsmittelreserven			0,00	0,00	0,00	0,00	0,00
	Sonstige Kapitaltransfers und Subventionen			0,00	0,00	0,00	0,00	0,00
	Darlehen			0,00	0,00	0,00	0,00	0,00
	Finanzierungsleasing			0,00	0,00	0,00	0,00	0,00
	Veräußerung langfristiges Vermögen und sonstiges			0,00	0,00	0,00	0,00	0,00
	Sonstiges			0,00	0,00	0,00	0,00	0,00
Finanzierungsergebnis 1851000				0,00	0,00	0,00	0,00	0,00
	offene Verbindlichkeiten			0,00				
	offene Forderungen			0,00				

Salden Finanzierungsergebnisse		RA 2023	VA 2023	RA - VA	RA Vorjahre	RA Gesamt
1249000	Vorhaben: 249000 KITA (2022 bis 2024)					
	Auszahlungen - Investitionen - Mittelverwendung	47.968,29	48.000,00	-31,71	42.712,57	90.680,86
	Einzahlungen - Finanzierung - Mittelherkunft	0,00	59.000,00	-59.000,00	34.500,00	34.500,00
		-47.968,29	11.000,00	-58.968,29	-8.212,57	-56.180,86
	offene Verbindlichkeiten	0,00				
	offene Forderungen	0,00				
1612003	Vorhaben: 612003 Straßenbau Schulstraße und Instandhaltungen (2022 bis 2023)					
	Auszahlungen - Investitionen - Mittelverwendung	124.075,68	120.000,00	4.075,68	0,00	124.075,68
	Einzahlungen - Finanzierung - Mittelherkunft	127.644,32	120.000,00	7.644,32	0,00	127.644,32
		3.568,64	0,00	3.568,64	0,00	3.568,64
	offene Verbindlichkeiten	0,00				
	offene Forderungen	5.786,30				
1831002	Vorhaben 831001 Badesees Greifenburg Außenanlagen (2022 bis 2024)					
	Auszahlungen - Investitionen - Mittelverwendung	60.219,47	108.400,00	-48.180,53	0,00	60.219,47
	Einzahlungen - Finanzierung - Mittelherkunft	148.400,00	108.400,00	40.000,00	0,00	148.400,00
		88.180,53	0,00	88.180,53	0,00	88.180,53
	offene Verbindlichkeiten	0,00				
	offene Forderungen	5.000,00				
1831003	Vorhaben 831001 Freizeitanlage Greifenburg (2023 bis 2025)					
	Auszahlungen - Investitionen - Mittelverwendung	42.702,64	104.600,00	-61.897,36	0,00	42.702,64
	Einzahlungen - Finanzierung - Mittelherkunft	104.592,00	104.600,00	-8,00	0,00	104.592,00
		61.889,36	0,00	61.889,36	0,00	61.889,36
	offene Verbindlichkeiten	3.120,00				
	offene Forderungen	5.000,00				
1850001	Vorhaben: 850001 Neubau WVA 2020 (2020 bis 2024)					
	Auszahlungen - Investitionen - Mittelverwendung	1.792,26	1.800,00	-7,74	44.734,45	46.526,71
	Einzahlungen - Finanzierung - Mittelherkunft	0,00	0,00	0,00	0,00	0,00
		-1.792,26	-1.800,00	7,74	-44.734,45	-46.526,71
	offene Verbindlichkeiten	0,00				
	offene Forderungen	0,00				

Salden Finanzierungsergebnisse		RA 2023	VA 2023	RA - VA	RA Vorjahre	RA Gesamt
1850002	Vorhaben: 850002 WVA und Kanal Bau 2021/2022 (2021 bis 2023)					
	Auszahlungen - Investitionen - Mittelverwendung	391.706,76	375.000,00	16.706,76	169.999,97	561.706,73
	Einzahlungen - Finanzierung - Mittelherkunft	292.269,13	41.300,00	250.969,13	250.246,30	542.515,43
		-99.437,63	-333.700,00	234.262,37	80.246,33	-19.191,30
	offene Verbindlichkeiten	0,00				
	offene Forderungen	21.695,38				
Saldo Investive Einzelvorhaben		4.440,35	-324.500,00	328.940,35	27.299,31	31.739,66
	offene Verbindlichkeiten	3.120,00				
	offene Forderungen	37.481,68				

Salden Finanzierungsergebnisse		RA 2023	VA 2023	RA - VA	RA Vorjahre	RA Gesamt
2010002	Vorhaben: 010002 Geschäftsausstattung Amt 2023 (2023 bis 2023)					
	Auszahlungen - Investitionen - Mittelverwendung	1.612,02	1.600,00	12,02	0,00	1.612,02
	Einzahlungen - Finanzierung - Mittelherkunft	0,00	0,00	0,00	0,00	0,00
		-1.612,02	-1.600,00	-12,02	0,00	-1.612,02
	offene Verbindlichkeiten	0,00				
	offene Forderungen	0,00				
2163001	Vorhaben: 163001 Ankauf Compositflaschen FF Greif. (2023 bis 2024)					
	Auszahlungen - Investitionen - Mittelverwendung	2.457,60	6.800,00	-4.342,40	0,00	2.457,60
	Einzahlungen - Finanzierung - Mittelherkunft	0,00	0,00	0,00	0,00	0,00
		-2.457,60	-6.800,00	4.342,40	0,00	-2.457,60
	offene Verbindlichkeiten	0,00				
	offene Forderungen	0,00				
2163203	Vorhaben: 163203 Atemschutz FF Bruggen (2023 bis 2024)					
	Auszahlungen - Investitionen - Mittelverwendung	9.448,91	10.800,00	-1.351,09	0,00	9.448,91
	Einzahlungen - Finanzierung - Mittelherkunft	0,00	2.400,00	-2.400,00	0,00	0,00
		-9.448,91	-8.400,00	-1.048,91	0,00	-9.448,91
	offene Verbindlichkeiten	0,00				
	offene Forderungen	0,00				
2163301	Vorhaben: 163001 Container Jugend FF (2023 bis 2023)					
	Auszahlungen - Investitionen - Mittelverwendung	7.308,00	7.300,00	8,00	0,00	7.308,00
	Einzahlungen - Finanzierung - Mittelherkunft	3.950,00	3.900,00	50,00	0,00	3.950,00
		-3.358,00	-3.400,00	42,00	0,00	-3.358,00
	offene Verbindlichkeiten	0,00				
	offene Forderungen	0,00				
2240001	Vorhaben: 24001 Geschäftsausstattung Kindergarten 2023 (2023 bis 2023)					
	Auszahlungen - Investitionen - Mittelverwendung	1.700,69	1.200,00	500,69	0,00	1.700,69
	Einzahlungen - Finanzierung - Mittelherkunft	1.000,00	1.000,00	0,00	0,00	1.000,00
		-700,69	-200,00	-500,69	0,00	-700,69
	offene Verbindlichkeiten	0,00				
	offene Forderungen	0,00				
2815001	Vorhaben: 815001 Baumkataster (2023 bis 2023)					
	Auszahlungen - Investitionen - Mittelverwendung	3.935,76	5.000,00	-1.064,24	0,00	3.935,76
	Einzahlungen - Finanzierung - Mittelherkunft	0,00	0,00	0,00	0,00	0,00
		-3.935,76	-5.000,00	1.064,24	0,00	-3.935,76
	offene Verbindlichkeiten	0,00				
	offene Forderungen	0,00				

Salden Finanzierungsergebnisse		RA 2023	VA 2023	RA - VA	RA Vorjahre	RA Gesamt
2820002	Vorhaben 820002 Geschäftsausstattun g Bauhof 2023 (2023 bis 2023)					
	Auszahlungen - Investitionen - Mittelverwendung	0,00	1.200,00	-1.200,00	0,00	0,00
	Einzahlungen - Finanzierung - Mittelherkunft	0,00	0,00	0,00	0,00	0,00
		0,00	-1.200,00	1.200,00	0,00	0,00
	offene Verbindlichkeiten	0,00				
	offene Forderungen	0,00				
2831004	Vorhaben 831004 Defibrilator Badesees (2023 bis 2023)					
	Auszahlungen - Investitionen - Mittelverwendung	2.115,00	2.100,00	15,00	0,00	2.115,00
	Einzahlungen - Finanzierung - Mittelherkunft	0,00	0,00	0,00	0,00	0,00
		-2.115,00	-2.100,00	-15,00	0,00	-2.115,00
	offene Verbindlichkeiten	0,00				
	offene Forderungen	0,00				
2846101	Vorhaben 846101 E-Herd Wohnung (2023 bis 2023)					
	Auszahlungen - Investitionen - Mittelverwendung	590,84	600,00	-9,16	0,00	590,84
	Einzahlungen - Finanzierung - Mittelherkunft	0,00	0,00	0,00	0,00	0,00
		-590,84	-600,00	9,16	0,00	-590,84
	offene Verbindlichkeiten	0,00				
	offene Forderungen	0,00				
Saldo Sonstige Investitionen		-24.218,82	-29.300,00	5.081,18	0,00	-24.218,82
	offene Verbindlichkeiten	0,00				
	offene Forderungen	0,00				

Salden Finanzierungsergebnisse		RA 2023	VA 2023	RA - VA	RA Vorjahre	RA Gesamt
1612000	Vorhaben: 612000 Unwetterschäden Nov. 2019 (2019 bis 2023)					
	Auszahlungen - Investitionen - Mittelverwendung	0,00	0,00	0,00	175.310,44	175.310,44
	Einzahlungen - Finanzierung - Mittelherkunft	6.200,00	6.200,00	0,00	169.134,14	175.334,14
		6.200,00	6.200,00	0,00	-6.176,30	23,70
	offene Verbindlichkeiten	0,00				
	offene Forderungen	0,00				
1816000	Vorhaben: 816001 Straßenbeleuchtung neu 2020 (2020 bis 2023)					
	Auszahlungen - Investitionen - Mittelverwendung	37.469,25	30.500,00	6.969,25	90.151,11	127.620,36
	Einzahlungen - Finanzierung - Mittelherkunft	31.600,00	31.600,00	0,00	81.152,74	112.752,74
		-5.869,25	1.100,00	-6.969,25	-8.998,37	-14.867,62
	offene Verbindlichkeiten	0,00				
	offene Forderungen	0,00				
1851000	Vorhaben: 851000 BA01-04 WWF (2011 bis 2036)					
	Auszahlungen - Investitionen - Mittelverwendung	0,00	0,00	0,00	0,00	0,00
	Einzahlungen - Finanzierung - Mittelherkunft	0,00	0,00	0,00	0,00	0,00
		0,00	0,00	0,00	0,00	0,00
	offene Verbindlichkeiten	0,00				
	offene Forderungen	0,00				
Saldo Investive Einzelvorhaben		330,75	7.300,00	-6.969,25	-15.174,67	-14.843,92
	offene Verbindlichkeiten	0,00				
	offene Forderungen	0,00				
Saldo der gesamten Investitionstätigkeit		-19.447,72	-346.500,00	327.052,28	12.124,64	-7.323,08
	offene Verbindlichkeiten	3.120,00				
	offene Forderungen	37.481,68				

Finanzierungsplan Schober Hübener

Gemeinde: **Marktgemeinde Greifenburg**

Bezirk: **Spittal an der Drau**

Adaptierung

Investitions- und Finanzierungsplan

Investives Einzelvorhaben:

**Wasserversorgungs- und Abwasserentsorgungsanlagen 2021 - 2023 (Schober und
Hübener Gründe)**

Vorgesehene Laufzeit:

2021 bis 2023

Gemeinde: **Marktgemeinde Greifenburg**
Hauptstraße 240 in 9761 Greifenburg

Gemeindenname, Adresse

Zahl:

Bearbeiter: Florian Egger, 04712-21633, florian.egger@ktn.gde.at

Name, Telefon, Fax, E-Mail

Betreff: **Wasserversorgungs- und
Abwasserentsorgungsanlagen 2021 - 2023
(Schober und Hübener Gründe)**

Vorhaben

An das

Amt der Kärntner Landesregierung - Abteilung 3 Gemeinden, Raumordnung und Katastrophenschutz
9020 Klagenfurt, Mießtaler Straße 1

Die Gemeinde beabsichtigt auf Grund des vom Gemeinderat in der Sitzung am 29.06.2023 einstimmig - mit 15 Stimmen - gefassten Beschlusses, das im Betreff angeführte investive Einzelvorhaben zu verwirklichen.

Aufgrund der Überschreitung der Genehmigungsgrenze wird ersucht, für das gegenständliche investive Einzelvorhaben die aufsichtsbehördliche Genehmigung gemäß § 104 Abs. 6 der K-AGO zu erteilen.



Greifenburg am 30.06.2023

Ort und Datum

[Handwritten signature]
Der Bürgermeister

Anlagen:

Anzahl

Planstudie oder Bauplan mit Baubeschreibung	
Kostenvoranschläge	
Kostenermittlungen / -berechnungen	
Genehmigung der sachlich zuständigen Behörden	
Vereinbarungen (Verträge) über Zuschussleistungen Dritter	
Förderungsvereinbarung (Gemeindebeiträge für nicht gemeindeeigene Vorhaben)	
Auftragswertermittlung gem. § 17 K-GHG	
Folgekostenberechnung	
etc.	
Auszug aus dem Sitzungsprotokoll der oben genannten Sitzung	x

Sonstiges:

Voranschlag über das Vorhaben - Beschlussfassung in der Sitzung des GR vom	NVA 2023
Aufnahme des Vorhabens in den MEIFP erfolgt ja/nein	ja

Datum

Seite X/Y

Investitions- und Finanzierungsplan

Investitionsvorhaben:

Wasserversorgungs- und Abwasserentsorgungsanlagen 2021 - 2023 (Schober und

vorgesehene Laufzeit:

2021 bis 2023

Kategorie gem. § 15 Abs. 1 K-GHG:

Mehrjähriges investives Einzelvorhaben

GR-Beschluss:

29.06.2023

VRV-Ansatz:

8500/8510

Investitionsnummer gem. § 18 (2) K-GHG:

1 850 851

Nutzungsdauer ab Inbetriebnahme (Jahre)

50

Tafeliche Projektbeschreibung*

Innerhalb der Marktgemeinde Greifenburg boomt die Nachfrage an Bauland. Im Bauland Hauzendorf wurden im Jahr 2021 rund sechs Einfamilienhäuser errichtet. Im Jahr 2022 werden weitere acht Baugründe erschlossen. Da die ggst. Baugründe allesamt im Pflichtbereich und Versorgungsbereich der Marktgemeinde Greifenburg liegen, muss die Infrastruktur hierfür geschaffen werden. Entsprechende Pläne über die betroffenen Gebiete liegen bei.

Da die Marktgemeinde Greifenburg keine Zahlungsmittelreserven zur Verfügung hat, ist es notwendig zur Sicherstellung der Liquidität einen Kredit zur Finanzierung aufzunehmen.

Das Bauland Hauzendorf konnte bereits erfolgreich fertiggestellt werden. Das Bauland Schober/Hübener wird derzeit errichtet. Gegenüber dem ursprünglichen Finanzierungsplan muss beim Bauland Hübener eine Ringleitung errichtet werden, welche viel mehr kostet als geplant.

Außerdem wurden die Arbeiten Ende 2022 vergeben. Zu diesem Zeitpunkt gab es bereits enorme Kostensteigerungen aufgrund der gesamtwirtschaftlichen Situation.

* Erläuterungen zum investiven Einzelvorhaben (Notwendigkeit, Dringlichkeit, etc.), sofern dies aus dem beizuschließenden Sitzungsprotokoll nicht eindeutig hervorgeht

Investitions- und Finanzierungsplan

A) Mittelverwendungen*

Namentliche Bezeichnung	Gesamtbetrag	2021	2022	2023	2024	2025	2026
Bauland Hauzendorf inkl. Planung lt. Endabrechnung	128.757		128.757				
Ausschreibung und Einreichung Projekte KPC	12.073		12.073				
Honorarnote Planung Schober/Hübener	7.870		7.870				
Planungskosten	20.000			20.000			
Bauland Schober/Hübener/Wasserleitung Hauzendorf	697.300			697.300			
Summe:	866.000	-	148.700	717.300	-	-	-

B) Mittelaufbringungen*

Namentliche Bezeichnung	Gesamtbetrag	2021	2022	2023	2024	2025	2026
Haushaltsrücklage (ohne Zahlungsmittel hinterlegt)**							
Zahlungsmittelreserve							
Anschlussbeiträge Wasser/Kanal	29.800		29.800				
Kärntner Wasserwirtschaftsfonds	52.600			52.600			
Verrechnung Privatanteil Schober - Aufschließung	65.900			65.900			
Verrechnung Privatanteil Hübener - Aufschließung	182.900			182.900			
Darlehen Raiffeisenbank 2021	250.000	120.000	130.000				
Darlehen Raiffeisenbank 2023	240.000			240.000			
Verrechnung Breitbandinitiative Kärnten	44.800			44.800			
	-						
	-						
Summe:	866.000	120.000	159.800	586.200	-	-	-

C) Folgekostenberechnung***

Fixkosten p.a.	Betrag	Anmerkungen
Absetzung für Abnutzung (AfA)	17.300	z.B. AfA 50 Jahre
Darlehensdienst Zinsen	7.350	Durchschnittlich geb. Kapital mit 3% FK-Zinsen
Darlehensstilgung	19.600,00	Rückzahlung Darlehen auf 25 Jahre
Σ	44.250	

Variable Kosten p.a.	Betrag	Anmerkungen
durchschnittliche Instandhaltungen p.a.	2.000,00	
Σ	2.000,00	

Summe Folgekosten p.a.: 46.250,00

Folgeeinnahmen:	Betrag	Anmerkungen
Auflösung Anschlussbeiträge	2.100,00	Auflösung beginnend mit 2022, 50 Jahre (21 Anschlüsse x 5.000€ / 50 Jahre)
Wasser/Kanalbereitstellungsgebühren	5.500,00	Einnahmen durch Bereitstellungsgebühr (21 Anschlüsse x 190€ Bereitst. Pro Jahr x 1,38 BWE)
KPC-Förderung	3.000,00	
Wasser/Kanalbenutzungsgebühren	5.985,00	Einnahmen aus Benutzungsgebühr (21 Anschlüsse x 75m ³ x 3,80€ je m ³)
Auflösung Privatanteile/BIK	5.872,00	Auflösung Verrechnung Privatanteil und BIK
Σ	22.457,00	

Kostendeckung p.a.: -23.793,00 Unterdeckung p.a.
51,44%

textliche Erläuterungen zur Folgekostenberechnung:

Das Vorhaben ist derzeit unterbedeckt. Aufgrund der Rückzahlung an Kredit und den errechneten Zinsen ergibt sich für das Projekt Auszahlungen im GHH in Höhe von ca. 26.950€.
Zukünftige Einzahlungen durch Bereitstellungsgebühren, KPC-Zuschüsse und Wasser- und Kanalgebühren betragen sich auf ca. 14.485€.
Dadurch werden die Haushalte gesamt zahlungsflusswirksam mit 12.465€ belastet.
Für den Wasserhaushalt besteht aus heutiger Sicht kein Bedenken.
Für den Kanalhaushalt ist eine Gebührenkalkulation anzudenken.

* in EUR gem. Finanzierungshaushalt

** Haushaltsrücklage (ohne Zahlungsmittelreserve) sowie Mittel aus Geldfluss operative Gebarung als nicht-finanzierungswirksame Beträge darstellen

*** Zielgrößen: Aufwendungen und Erträge aufgrund nicht finanzierungswirksamer Größen;

Die Berechnung der Folgekosten/Folgeeinnahmen ist eine Durchschnittsbetrachtung zumindest für den Zeitraum des MEFP gem. § 21 K-GHG

Finanzierungsplan Badeseer Außenanlagen

Gemeinde: **Marktgemeinde Greifenburg**

Bezirk: **Spittal an der Drau**

Investitions- und Finanzierungsplan

Investives Einzelvorhaben:

Adaptierung

Badesee Greifenburg Außenanlagen

Vorgesehene Laufzeit:

2022 bis 2023

Gemeinde: **Marktgemeinde Greifenburg**
Hauptstraße 240 in 9761 Greifenburg

Gemeindenname, Adresse

Zahl: _____

Bearbeiter: **Florian Egger, 04712-21633, florian.egger@ktn.gde.at**

Name, Telefon, Fax, E-Mail

Betreff: **Badesee Greifenburg Außenanlagen**

Vorhaben

An das

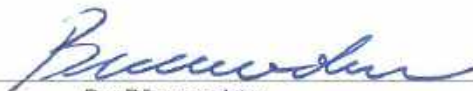
Amt der Kärntner Landesregierung - Abteilung 3 Gemeinden, Raumordnung und Katastrophenschutz
9020 Klagenfurt, Mießtaler Straße 1

Die Gemeinde beabsichtigt auf Grund des vom Gemeinderat in der Sitzung am 09.03.2023 einstimmig - mit 15 Stimmen - gefassten Beschlusses, das im Betreff angeführte investive Einzelvorhaben zu verwirklichen.

Aufgrund der Überschreitung der Genehmigungsgrenze wird ersucht, für das gegenständliche investive Einzelvorhaben die aufsichtsbehördliche Genehmigung gemäß § 104 Abs. 6 der K-AGO zu erteilen.

Greifenburg am 15. März 2023

Ort und Datum



Der Bürgermeister



Anlagen:	Anzahl
Planstudie oder Bauplan mit Baubeschreibung	
Kostenvoranschläge	
Kostenermittlungen / -berechnungen	
Genehmigung der sachlich zuständigen Behörden	
Vereinbarungen (Verträge) über Zuschussleistungen Dritter	
Förderungsvereinbarung (Gemeindebeiträge für nicht gemeindeeigene Vorhaben)	
Auftragswertermittlung gem. § 17 K-GHG	
Folgekostenberechnung	
etc.	
Auszug aus dem Sitzungsprotokoll der oben genannten Sitzung	1

Sonstiges:

Voranschlag über das Vorhaben - Beschlussfassung in der Sitzung des GR vom	NVA 2023
Aufnahme des Vorhabens in den MEIFP erfolgt ja/nein	NVA 2023

Investitions- und Finanzierungsplan

Investitionsvorhaben:

Badesee Greifenburg Außenanlagen

vorgesehene Laufzeit:

2022 bis 2023

Kategorie gem. § 15 Abs. 1 K-GHG:

Mehrjähriges investives Einzelvorhaben

GR-Beschluss:

09.03.2023

VRV-Ansatz:

831001

Investitionsnummer gem. § 18 (2) K-GHG:

1 831 002

Nutzungsdauer ab Inbetriebnahme (Jahre)

15

Textliche Projektbeschreibung*:

Der Badesee in der Marktgemeinde Greifenburg liegt ca. 1,2 km östlich des Ortszentrums und ist mit seinen großzügigen Liegeflächen und vielfältigen angeschlossenen Attraktivitäten ein Anziehungspunkt für Familien, Urlaubsgäste und Abenteuersuchende im Herzen des Oberen Drautals. Der Badesee verzeichnet jährlich über 20.000 Tageseintritte. Anfang der 2000er Jahre wurden zuletzt Investitionen im Außenbereich durchgeführt. Nun soll durch zahlreiche Erneuerungen die Attraktivität weiter gesteigert werden. Konkret ist geplant, dass die Wasserrutschen saniert werden, der Steg am See komplett erneuert, eine neue Algensperre angekauft wird, ein automatisches Zutrittssystem etabliert wird und zahlreiche Außenarbeiten durchgeführt werden.

Maßnahmen	Kosten	Finanzierung	
Wasserrutsche	€ 167.000,00	BZ	€ 165.400,00
Algensperre	€ 28.000,00	IKZ	€ 40.000,00
Steg	€ 29.000,00	IKZ GDE Berg	€ 5.000,00
Außenanlagen	€ 176.000,00	LEADER	€ 75.000,00
Beleuchtungsanlagen	€ 18.000,00	SBR	€ 200.000,00
Rückbaumaßnahmen	€ 9.000,00		
Einrichtung	€ 44.200,00		
Nebenkosten	€ 14.136,00		
Summe:	€ 485.336,00		€ 485.400,00

* Erläuterungen zum investiven Einzelvorhaben (Notwendigkeit, Dringlichkeit, etc.), sofern dies aus dem belzuschließenden Sitzungsprotokoll nicht eindeutig hervorgeht

Investitions- und Finanzierungsplan

A) Mittelverwendungen*

Namentliche Bezeichnung	Gesamtbetrag	2022	2023	2024	2025	2026	2027
Baukosten	485.400	-	485.400				
Amts-/Betriebs-/Geschäftsausstattung							
Außenanlagen							
Anschlusskosten							
Sonstige Mittelverwendungen							
Planungsleistungen							
Leistungen WVA Personal (aktivierte Eigenleistungen)							
Leistungen WVA Kfz/Gerätschaften (aktivierte Eigenleistungen)							
Fahrzeug							
...							
...							
Summe:	485.400	-	485.400	-	-	-	-

B) Mittelaufbringungen*

Namentliche Bezeichnung	Gesamtbetrag	2022	2023	2024	2025	2026	2027
Haushaltsrücklage (ohne Zahlungsmittel hinterlegt)**							
Zahlungsmittelreserve	-						
Mittel aus Geldfluss operative Gebarung	-						
Bedarfszuweisungsmittel IR	165.400	57.000	108.400				
Bedarfszuweisungsmittel aR	-						
IKZ-Bonus	40.000		40.000				
IKZ-Beitrag Berg	5.000		5.000				
LEADER	75.000		75.000				
SEE/BERG/RAD	200.000		200.000				
...	-						
...	-						
Summe:	485.400	57.000	428.400	-	-	-	-

C) Folgekostenberechnung***

Fixkosten p.a.	Betrag	Anmerkungen
Absetzung für Abnutzung (AfA)	3.200,00	z.B. AfA beginnend mit 2023, 15 Jahre
Darlehensdienst Zinsen		
Versicherung	100,00	
Σ	3.300,00	

Variable Kosten p.a.	Betrag	Anmerkungen
Betriebskosten	400,00	z.B. Strom, Gemeindeabgaben (Müllgebühr)
Instandhaltungen	2.000,00	
Wartung/Pflege Bauhof/Rasenmähen	5.000,00	Schätzung
Σ	7.400,00	

Summe Folgekosten p.a.: 10.700,00

Folgeeinnahmen:	Betrag	Anmerkungen
Leistungserlöse	3.000,00	Attraktivierung Badesees
Zuschüsse Bund	-	
Abschreibung Investitionszuschüsse	3.200,00	z.B. AfA beginnend mit 2023, 15 Jahre
...		
Σ	6.200,00	

Kostendeckung p.a.: -4.500,00 Unterdeckung p.a.
-42,06%

textliche Erläuterungen zur Folgekostenberechnung:

Da die Investition mittels Fördergeldern finanziert wurde, entstehen keine Kosten durch die AfA. Hinsichtlich des operativen Betriebs sind zusätzliche Kosten für die Instandhaltungen, Betriebskosten wie Strom, Versicherung. Die variablen Kosten bestehen derzeit auch. Durch die Neugestaltung des Außenbereichs ist mit mehr Pflegearbeiten zu rechnen.

* in EUR gem. Finanzierungshaushalt

** Haushaltsrücklage (ohne Zahlungsmittelreserve) sowie Mittel aus Geldfluss operative Gebarung als nicht-finanzierungswirksame Beträge darstellen

*** Zielgrößen: Aufwendungen und Erträge aufgrund nicht finanzierungswirksamer Größen;

Die Berechnung der Folgekosten/Folgeeinnahmen ist eine Durchschnittsbetrachtung zumindest für den Zeitraum des MEIF gem. § 21 K-GHG

Finanzierungsplan Freizeitanlage Greifenburg

Gemeinde: **Marktgemeinde Greifenburg**

Bezirk: **Spittal an der Drau**

Investitions- und Finanzierungsplan

Investives Einzelvorhaben:

Adaptierung
Freizeitanlage Greifenburg

Vorgesehene Laufzeit:

2023 bis 2025

Gemeinde: **Marktgemeinde Greifenburg**
Hauptstraße 240 in 9761 Greifenburg

Gemeindenname, Adresse

Zahl:

Bearbeiter: Florian Egger, 04712-21633, florian.egger@ktn.gde.at

Name, Telefon, Fax, E-Mail

Adaptierung

Betreff: **Freizeitanlage Greifenburg**

Vorhaben

An das

Amt der Kärntner Landesregierung - Abteilung 3 Gemeinden, Raumordnung und Katastrophenschutz
9020 Klagenfurt, Mießtaler Straße 1

Die Gemeinde beabsichtigt auf Grund des vom Gemeinderat in der Sitzung am 29.11.2023 einstimmig - mit 15 Stimmen - gefassten Beschlusses, das im Betreff angeführte investive Einzelvorhaben zu verwirklichen.

Aufgrund der Überschreitung der Genehmigungsgrenze wird ersucht, für das gegenständliche investive Einzelvorhaben die aufsichtsbehördliche Genehmigung gemäß § 104 Abs. 6 der K-AGO zu erteilen.

Greifenburg am 11. Dezember 2023

Ort und Datum

Der Bürgermeister

Anlagen:

Anzahl

Planstudie oder Bauplan mit Baubeschreibung	1
Kostenvoranschläge	
Kostenermittlungen / -berechnungen	
Genehmigung der sachlich zuständigen Behörden	
Vereinbarungen (Verträge) über Zuschussleistungen Dritter	
Fördervereinbarung (Gemeindebeiträge für nicht gemeindeeigene Vorhaben)	
Auftragswertermittlung gem. § 17 K-GHG	
Folgekostenberechnung	
etc.	
Auszug aus dem Sitzungsprotokoll der oben genannten Sitzung	1

Sonstiges:

Voranschlag über das Vorhaben - Beschlussfassung in der Sitzung des GR vom	29.11.2023
Aufnahme des Vorhabens in den MEIFP erfolgt ja/nein	ja

Datum

Investitions- und Finanzierungsplan

Investitionsvorhaben:	Freizeitanlage Greifenburg
vorgesehene Laufzeit:	2023 bis 2025
Kategorie gem. § 15 Abs. 1 K-GHG:	Mehrjähriges investives Einzelvorhaben
GR-Beschluss:	29.11.2023
VRV-Ansatz:	831002
Investitionsnummer gem. § 18 (2) K-GHG:	1 831 003
Nutzungsdauer ab Inbetriebnahme (Jahre)	15

Textliche Projektbeschreibung*:

Ziel des Projektes ist es, dass das bestehende Bestandsgebäude am Badensee, welches in den 1980er Jahren erbaut und in den 2000er Jahren erweitert wurde, neu gestaltet wird. Geplant ist, dass das Bestandsgebäude mit den Sanitäreinrichtungen saniert wird und weitere Einrichtungen (bspw. Kästchen) geschaffen werden. Der Verkaufskiosk (Badeartikel, Fahrradverleih) soll zukünftig im Eingangsbereich positioniert werden. Für das bestehende "Seestüberl" soll ein Neubau geschaffen werden. Das Gebäude soll als Holzkonstruktion errichtet werden und Platz für bis zu 60 Personen im Inneren bieten. Dadurch können auch Betriebsfeiern o.Ä. am Badensee abgehalten werden. Durch den Neubau soll eine Saisonverlängerung erzielt werden.

Finanzierung

KIP 2023	€	179.900,00	
BZ	€	114.600,00	
IKZ	€	35.000,00	
IKZ GDE Berg	€	5.000,00	
BZ a.R. LR Fellner	€	500.000,00	
Reg.Fonds. Darlehen	€	700.000,00	davon € 500.000 im Jahr 2023 und € 200.000 im Jahr 2024
Umweltförderung	€	25.000,00	
See-Berg-Rad	€	250.000,00	
LEADER	€	100.000,00	Antragstellung Jänner 2024
ORE - Leuchtturm	€	250.000,00	Antragstellung Jänner 2024
Privatanteil Pächter	€	50.000,00	
Summe:	€	2.209.500,00	

Laut Besprechung mit UAL Mag. Pobaschnig und DI Molitschnig am 20.09.2023 wurde die Finanzierung in dieser Form freigegeben.

* Erläuterungen zum investiven Einzelvorhaben (Notwendigkeit, Dringlichkeit, etc.), sofern dies aus dem beizuschließenden Sitzungsprotokoll nicht eindeutig hervorgeht

Investitions- und Finanzierungsplan

A) Mittelverwendungen*

Namentliche Bezeichnung	Gesamtbetrag	2023	2024	2025	2026	2027	2028
Rohbau (Baugrundverbesserung, Flachgründung, Dachkonstruktion, Außenwand)	433.339		336.661	96.678			
Technik (Lüftung, Sanitär, Wärmeverteilung)	286.300			286.300			
Ausbau (Dachflächen, Fassaden, Sonnenschutz, Bodenbelag, Deckenverkleidung)	232.591			232.591			
Einrichtung (Küche, Theke, Kühlzelle, Thekenverbau, Stühle Gastrraum, Tische Gastraum, MA Büro, Sessel Terrasse, Tische Terrasse)	238.068			238.068			
Sanierung Bestandsgebäude	525.347		525.347				
Planungsarbeiten - Honorare	282.455	32.600	100.000	149.855			
Allgemein (Aufschließung, Bauwerk- Rohbau, Bauwerk Technik)	211.400		211.400				
Einsparungen (Heizung, Thekeneinrichtung, Terrasseneinrichtung und Außenanlagen, sonstiges)							
Summe:	2.209.500	32.600	1.173.408	1.003.492	-	-	-

B) Mittelaufbringungen*

Namentliche Bezeichnung	Gesamtbetrag	2023	2024	2025	2026	2027	2028
Bedarfszuweisungsmittel iR	114.600	14.600	100.000				
Bedarfszuweisungsmittel aR	500.000	-	250.000	250.000			
IKZ-Bonus	35.000	-	35.000				
IKZ-Beitrag Berg	5.000	-	5.000				
PV Anlagen	-	-	-				
SEE/BERG/RAD	250.000	-	-	250.000			
Regional Fonds Darlehen	700.000	-	700.000				
LEADER	100.000	-	-	100.000			
ORE - Abteilung 10	250.000	-	-	250.000			
Umweltförderung	25.000	-	-	25.000			
Privatanteil Pächter	50.000	-	-	50.000			
KIP-Mittel 2023	179.900	89.900	90.000				
Summe:	2.209.500	104.500	1.180.000	925.000	-	-	-

C) Folgekostenberechnung ***

Fixkosten p.a.	Betrag	Anmerkungen
Absetzung für Abnutzung (Afa)	44.190,00	z.B. Afa beginnend mit 2024, 50 Jahre
Darlehensdienst Zinsen		
Versicherung	1.000,00	
Σ	45.190,00	

Variable Kosten p.a.	Betrag	Anmerkungen
Betriebskosten	4.200,00	z.B. Strom, Wasser Kanal Sanitärbereich, Grundsteuer
Instandhaltungen	5.000,00	
Reinigungsmaterial	3.000,00	
Σ	12.200,00	

Summe Folgekosten p.a.: 57.390,00

Folgeeinnahmen:	Betrag	Anmerkungen
Leistungserlöse	12.845,00	Pächterlöse - 1.835€ p.m.
Zuschüsse Bund	-	
Abschreibung Investitionszuschüsse	36.190,00	z.B. Afa beginnend mit 2024, 50 Jahre
...		
Σ	49.035,00	

Kostendeckung p.a.: -8.355,00 Unterdeckung p.a.
-14,56%

textliche Erläuterungen zur Folgekostenberechnung:

Da die Investition mittels Fördergeldern finanziert wurde, entstehen keine Kosten durch die Afa. Hinsichtlich des operativen Betriebs sind zusätzliche Kosten für die Instandhaltungen, Betriebskosten wie Strom, Versicherung. Die variablen Kosten bestehen derzeit auch. Durch die Attraktivierung der Gastronomie und des Verkaufshops wird mit einem zusätzlichen Pächterlös gerechnet.

* in EUR gem. Finanzierungshaushalt

** Haushaltsrücklage (ohne Zahlungsmittelreserve) sowie Mittel aus Geldfluss operative Gebarung als nicht-finanzierungswirksame Beträge darstellen

*** Zielgrößen: Aufwendungen und Erträge aufgrund nicht finanzierungswirksamer Größen;

Die Berechnung der Folgekosten/Folgeeinnahmen ist eine Durchschnittsbetrachtung zumindest für den Zeitraum des MEIFP gem. § 21 K-GHG

textliche Erläuterungen RA

Marktgemeinde Greifenburg

Bezirk Spittal an der Drau (206)

NUTS 3 Region – Oberkärnten (AT212)



Rechnungsabschluss für das Haushaltsjahr 2023

Flächenausmaß: 76,27 km²

Einwohnerzahl: 1.714 (gemäß § 7 Registerzahlungsgesetz per 31.10.2021 für das Finanzjahr 2023)

Gemeindekennziffer: 20609

Nachweis der liquiden Mittel (Kassenbestand)

ZW	Code	Konto	Bezeichnung	IBAN	Stand 31.12.2022	Einzahlungen 2023	Auszahlungen 2023	Stand 31.12.2023	Auszug Nr.	Datum
3	1151	200030	HAUPTKASSE ZW-3		2.897,67	57.431,61	59.991,89	337,39	0	
20	1151	210202	GREIFENBURGER HILFSFONDS		246,34	0,00	0,00	246,34	0	
Bar					3.144,01	57.431,61	59.991,89	583,73		
4	1151	210042	Raika Großglockner-Weissensee	AT48 3956 1000 0813 2888	-191.546,72	6.750.248,79	6.557.574,21	1.127,86	0	
5	1151	210052	SPARKASSE STEINFELD ZW-5	AT09 2070 6025 0022 8966	12.009,82	108.464,97	119.788,11	686,68	0	
7	1511	210072	VOLKSBANK GREIFENBURG ZW-7	AT58 4213 0460 0235 0000	1.621,80	703.092,56	1.102.984,56	-398.270,20	0	
Bankkonto					-177.915,10	7.561.806,32	7.780.346,88	-396.455,66		
19	1151	220110	KAUTION BAUGRÜNDE		49.136,00	84.574,00	40.506,00	93.204,00	0	
Spareinlage					49.136,00	84.574,00	40.506,00	93.204,00		
1	1151	906010	UMBUCHUNG ZW-1		0,00	1.751.217,99	1.751.217,99	0,00	0	
2	1151	906020	VERRECHNUNG ZW-2		0,00	343.196,78	343.196,78	0,00	0	
Verrechnung					0,00	2.094.414,77	2.094.414,77	0,00		
Gesamtsumme					-125.635,09	9.798.226,70	9.975.259,54	-302.667,93		

		Stand 31.12.2022	Stand 31.12.2023	Veränderung
1151	Kassa, Bankguthaben, Schecks	65.911,63	95.602,27	29.690,64
B.III	Gesamtsumme liquide Mittel	65.911,63	95.602,27	29.690,64
1511	Kurzfristige Finanzschulden	191.546,72	398.270,20	206.723,48
F.I.1	Kurzfristige Finanzschulden	191.546,72	398.270,20	206.723,48

Nachweis über nicht kassenwirksame Konten

Kategorie	Konto	wirksam ab	wirksam bis	Anfangsstand	Zugang	Abgang	Endstand
Bankgarantien	Bankgarantie DI Andreas Wieser Gewerk Gartengestal	05.11.2021	- 18.10.2024	452,19	0,00	0,00	452,19
	Bankgarantie Firma Anton Ebenberger, Elektrotechnik	31.10.2022	- 29.08.2025	666,39	0,00	0,00	666,39
	Bankgarantie Holzbau Ertl Haftrücklass	25.05.2021	- 31.05.2024	1.274,79	0,00	0,00	1.274,79
	Bankgarantie Peschka's WTw. Dachdeckerei-Spengler	14.10.2021	- 16.08.2024	344,47	0,00	0,00	344,47
	Bankgarantie Santherm Brandner & Höllwart GmbH	10.08.2021	- 02.08.2024	342,20	0,00	0,00	342,20
	Bankgarantie Winklerbau GmbH	02.12.2022	- 31.08.2024	7.507,01	0,00	0,00	7.507,01
	Bankgarantien Walzl Bebauungsverpflichtung	10.06.2020	- 31.12.2025	6.224,00	0,00	0,00	6.224,00
	Baurücklassversicherungsbestätigung Tischlerei Holz	10.09.2021	- 31.08.2024	643,00	0,00	0,00	643,00
Summe Bankgarantien				17.454,05	0,00	0,00	17.454,05
Gesamt				17.454,05	0,00	0,00	17.454,05

Unterschrift

Der vorliegende Rechnungsabschluss enthält alle im Rechnungszeitraum erfolgten Gebarungen. Er stimmt mit den Belegen und Aufzeichnungen in den Rechnungsbüchern überein. Die ausgewiesenen buchmäßigen Bestände stimmen mit den tatsächlich vorhandenen Bankbeständen überein.

Für die Finanzverwaltung

Der Bürgermeister

Florian Egger

Josef Brandner

Der vorliegende Rechnungsabschluss wurde vom Kontrollausschuss überprüft. Er ist sachlich und rechnerisch richtig.

Für die Finanzverwaltung

Der Bürgermeister

Florian Egger

Josef Brandner

Ergebnishaushalt Gesamt 1. und 2. Ebene (Anlage 1a)
- interne Vergütungen enthalten

MVAG	Mittelverwendungs- und aufbringungsgruppen (1. und 2. Ebene)	RA 2023	VA 2023	RA - VA
211	Erträge aus der operativen Verwaltungstätigkeit	3.924.079,37	3.879.300,00	44.779,37
2111	Erträge aus eigenen Abgaben	693.838,71	691.100,00	2.738,71
2112	Erträge aus Ertragsanteilen	1.754.468,55	1.752.400,00	2.068,55
2113	Erträge aus Gebühren	702.438,75	691.700,00	10.738,75
2114	Erträge aus Leistungen	392.721,59	390.300,00	2.421,59
2115	Erträge aus Besitz und wirtschaftlicher Tätigkeit	27.754,68	28.000,00	-245,32
2116	Erträge aus Veräußerung und sonstige Erträge	316.158,21	319.000,00	-2.841,79
2117	Nicht finanzierungswirksame operative Erträge	36.698,88	6.800,00	29.898,88
212	Erträge aus Transfers	1.511.074,99	1.408.700,00	102.374,99
2121	Transferertrag von Trägern des öffentlichen Rechts	673.413,79	660.300,00	13.113,79
2122	Transferertrag von Beteiligungen	80.389,03		80.389,03
2123	Transferertrag von Unternehmen (mit Finanzunternehmen)	18.333,40	18.300,00	33,40
2124	Transferertrag von Haushalten und Organisationen ohne Erwerbscharakter			
2125	Transferertrag vom Ausland			
2126	Investitions- und Tilgungszuschüsse zwischen Unternehmungen und Betrieben der Gebietskörperschaft und der Gebietskörperschaft			
2127	Nicht finanzierungswirksamer Transferertrag	738.938,77	730.100,00	8.838,77
213	Finanzerträge	4.624,38	4.400,00	224,38
2131	Erträge aus Zinsen	2.259,40	2.100,00	159,40
2132	Erträge aus Zinsen aus derivativen Finanzinstrumenten ohne Grundgeschäft			
2133	Erträge aus Gewinnentnahmen von marktbestimmten Betrieben			
2134	Sonstige Finanzerträge			
2135	Erträge aus Dividenden/Gewinnausschüttungen			
2136	Sonstige nicht finanzierungswirksame Finanzerträge	2.364,98	2.300,00	64,98
21	Summe Erträge	5.439.778,74	5.292.400,00	147.378,74
221	Personalaufwand	1.065.870,61	1.044.800,00	21.070,61
2211	Personalaufwand (Bezüge, Nebengeb., Mehrleistungen)	822.716,83	814.700,00	8.016,83
2212	Gesetzlicher und freiwilliger Sozialaufwand	197.906,78	205.100,00	-7.193,22
2213	Sonstiger Personalaufwand	8.427,22	8.400,00	27,22
2214	Nicht finanzierungswirksamer Personalaufwand	36.819,78	16.600,00	20.219,78
222	Sachaufwand (ohne Transferaufwand)	2.566.133,66	2.583.200,00	-17.066,34
2221	Gebrauchs- und Verbrauchsgüter, Handelswaren	150.348,69	158.400,00	-8.051,31
2222	Verwaltungs- und Betriebsaufwand	208.672,66	229.700,00	-21.027,34
2223	Leasing- und Mietaufwand	103.336,20	103.400,00	-63,80
2224	Instandhaltung	181.854,50	183.200,00	-1.345,50
2225	Sonstiger Sachaufwand	1.029.245,68	1.040.400,00	-11.154,32
2226	Nicht finanzierungswirksamer Sachaufwand	892.675,93	868.100,00	24.575,93

MVAG	Mittelverwendungs- und aufbringungsgruppen (1. und 2. Ebene)	RA 2023	VA 2023	RA - VA
223	Transferaufwand (laufende Transfers und Kapitaltransfers)	1.674.698,57	1.661.800,00	12.898,57
2231	Transferaufwand an Träger des öffentlichen Rechts	1.566.243,42	1.549.700,00	16.543,42
2232	Transferaufwand an Beteiligungen			
2233	Transferaufwand an Unternehmen (mit Finanzunternehmen)	3.809,33	7.300,00	-3.490,67
2234	Transferaufwand an Haushalte und Organisationen ohne Erwerbscharakter	104.645,82	104.800,00	-154,18
2235	Transferaufwand an das Ausland			
2236	Investitions- und Tilgungszuschüsse zwischen Unternehmungen und Betrieben der Gebietskörperschaft und der Gebietskörperschaft			
2237	Nicht finanzierungswirksamer Transferaufwand			
224	Finanzaufwand	299.218,56	214.000,00	85.218,56
2241	Zinsen aus Finanzschulden, Finanzierungsleasing, Forderungskauf und derivativen Finanzinstrumenten mit Grundgeschäft	181.075,35	176.000,00	5.075,35
2242	Zinsen und sonstige Aufwendungen aus derivativen Finanzinstrumenten ohne Grundgeschäft			
2243	Gewinnentnahmen von Unternehmungen und marktbestimmten Betrieben der Gebietskörperschaft (innerhalb der Gebietskörperschaft)			
2244	Sonstiger Finanzaufwand	3.998,49	4.200,00	-201,51
2245	Nicht finanzierungswirksamer Finanzaufwand	114.144,72	33.800,00	80.344,72
22	Summe Aufwendungen	5.605.921,40	5.503.800,00	102.121,40
SA0	Saldo (0) Nettoergebnis (21 - 22)	-166.142,66	-211.400,00	45.257,34
230	Entnahmen von Haushaltsrücklagen	0,00	0,00	0,00
2301	Entnahmen von Haushaltsrücklagen			
240	Zuweisung an Haushaltsrücklagen	0,00	0,00	0,00
2401	Zuweisung an Haushaltsrücklagen			
23	Summe Haushaltsrücklagen	0,00	0,00	0,00
SA00	Nettoergebnis nach Zuweisung und Entnahmen von Haushaltsrücklagen (Saldo 0 +/- SU23)	-166.142,66	-211.400,00	45.257,34

Finanzierungshaushalt Gesamt 1. und 2. Ebene (Anlage 1b)
- interne Vergütungen enthalten

MVAG	Mittelverwendungs- und aufbringungsgruppen (1. und 2. Ebene)	RA 2023	VA 2023	RA - VA
311	Einzahlungen aus der operativen Verwaltungstätigkeit	3.887.095,61	3.872.500,00	14.595,61
3111	Einzahlungen aus eigenen Abgaben	702.075,30	691.100,00	10.975,30
3112	Einzahlungen aus Ertragsanteilen	1.754.468,55	1.752.400,00	2.068,55
3113	Einzahlungen aus Gebühren	694.129,41	691.700,00	2.429,41
3114	Einzahlungen aus Leistungen	392.866,92	390.300,00	2.566,92
3115	Einzahlungen aus Besitz und wirtschaftlicher Tätigkeit	27.110,88	28.000,00	-889,12
3116	Einzahlungen aus Veräußerung von geringwertigen Wirtschaftsgütern (GWG) und sonstige Einzahlungen	316.444,55	319.000,00	-2.555,45
312	Einzahlungen aus Transfers (ohne Kapitaltransfers)	803.130,61	678.600,00	124.530,61
3121	Transferzahlungen von Trägern des öffentlichen Rechts	704.408,18	660.300,00	44.108,18
3122	Transferzahlungen von Beteiligungen	80.389,03		80.389,03
3123	Transferzahlungen von Unternehmen (inkl. Finanzunternehmen)	18.333,40	18.300,00	33,40
3124	Transferzahlungen von Haushalte und Organisationen ohne Erwerbscharakter			
3125	Transferzahlungen vom Ausland			
3126	Investitions- und Tilgungszuschüsse zwischen Unternehmungen und Betrieben der Gebietskörperschaft und der Gebietskörperschaft			
313	Einzahlungen aus Finanzerträgen	2.259,40	2.100,00	159,40
3131	Einzahlungen aus Zinserträgen	2.259,40	2.100,00	159,40
3133	Einzahlungen aus Gewinnentnahmen von marktbestimmten Betrieben			
3134	Sonstige Einzahlungen aus Finanzerträgen			
3135	Einzahlungen aus Dividenden/Gewinnausschüttungen			
31	Summe Einzahlungen operative Gebarung	4.692.485,62	4.553.200,00	139.285,62
321	Auszahlungen aus Personalaufwand	1.029.050,83	1.028.200,00	850,83
3211	Auszahlungen für Personalaufwand Bezüge, Nebengebühren, und Mehrleistungsvergütungen)	822.716,83	814.700,00	8.016,83
3212	Auszahlungen für gesetzliche und freiwillige Sozialaufwendungen	197.906,78	205.100,00	-7.193,22
3213	Auszahlungen aus sonstigem Personalaufwand	8.427,22	8.400,00	27,22
322	Auszahlungen aus Sachaufwand (ohne Transferaufwand)	1.670.697,13	1.715.100,00	-44.402,87
3221	Auszahlungen für Gebrauchs- und Verbrauchsgüter, Handelswaren	146.113,50	158.400,00	-12.286,50
3222	Auszahlungen für Verwaltungs- und Betriebsaufwand	205.802,41	229.700,00	-23.897,59
3223	Auszahlungen für Leasing- und Mietaufwand	103.336,20	103.400,00	-63,80
3224	Auszahlungen für Instandhaltung	185.447,92	183.200,00	2.247,92
3225	Sonstige Auszahlungen aus Sachaufwand	1.029.997,10	1.040.400,00	-10.402,90
323	Auszahlungen aus Transfers (ohne Kapitaltransfers)	1.693.702,96	1.661.800,00	31.902,96
3231	Transferzahlungen an Träger des öffentlichen Rechts	1.585.247,81	1.549.700,00	35.547,81
3232	Transferzahlungen an Beteiligungen			
3233	Transferzahlungen an Unternehmen (inkl. Finanzunternehmen)	3.809,33	7.300,00	-3.490,67
3234	Transferzahlungen an Haushalte und Organisationen ohne Erwerbscharakter	104.645,82	104.800,00	-154,18

MVAG	Mittelverwendungs- und aufbringungsgruppen (1. und 2. Ebene)	RA 2023	VA 2023	RA - VA
3235	Transferzahlungen an das Ausland			
3236	Investitions- und Tilgungszuschüsse zwischen Unternehmungen und Betrieben der Gebietskörperschaft und der Gebietskörperschaft			
324	Auszahlungen aus Finanzaufwand	185.073,84	180.200,00	4.873,84
3241	Auszahlungen für Zinsaufwand, für Finanzierungsleasing, für Forderungskauf, für Finanzschulden und derivative Finanzinstrumente	181.075,35	176.000,00	5.075,35
3242	Auszahlungen für Zinsen aus derivativen Finanzinstrumenten ohne Grundgeschäft			
3243	Auszahlung aus Gewinnentnahmen von marktbestimmten Betrieben			
3244	Sonstige Auszahlungen aus Finanzaufwendungen	3.998,49	4.200,00	-201,51
32	Summe Auszahlungen operative Gebarung	4.578.524,76	4.585.300,00	-6.775,24
SA1	Saldo (1) Geldfluss aus der Operativen Gebarung (31 – 32)	113.960,86	-32.100,00	146.060,86
331	Einzahlungen aus der Investitionstätigkeit	0,00	0,00	0,00
3311	Einzahlungen aus der Veräußerung von immateriellem Vermögen			
3312	Einzahlungen aus der Veräußerung von Grundstücken und Grundstückseinrichtungen			
3313	Einzahlungen aus der Veräußerung von Gebäuden und Bauten			
3314	Einzahlungen aus der Veräußerung von technischen Anlagen, Fahrzeuge und Maschinen			
3315	Einzahlungen aus der Veräußerung von Amts-, Betriebs- und Geschäftsausstattung			
3316	Einzahlungen aus der Veräußerung von Kulturgütern			
3317	Einzahlungen aus der Veräußerung von Beteiligungen			
332	Einzahlungen aus der Rückzahlung von Darlehen sowie gewährten Vorschüssen	0,00	0,00	0,00
3321	Einzahlungen aus Darlehen an Träger des öffentlichen Rechts			
3322	Einzahlungen aus Darlehen an Beteiligungen			
3323	Einzahlungen aus Darlehen an Unternehmen und Haushalte			
3325	Einzahlungen aus Vorschüssen und Anzahlungen			
333	Einzahlungen aus Kapitaltransfers	523.809,38	563.200,00	-39.390,62
3331	Kapitaltransferzahlungen von Trägern des öffentlichen Rechts	466.430,43	520.900,00	-54.469,57
3332	Kapitaltransferzahlungen von Beteiligungen			
3333	Kapitaltransferzahlungen von Unternehmen			
3334	Kapitaltransferzahlungen von Haushalten und Organisationen ohne Erwerbscharakter	57.378,95	42.300,00	15.078,95
3335	Kapitaltransferzahlungen vom Ausland			
33	Summe Einzahlungen investive Gebarung	523.809,38	563.200,00	-39.390,62
341	Auszahlungen aus der Investitionstätigkeit	737.176,17	824.900,00	-87.723,83
3411	Auszahlungen für den Erwerb von immateriellem Vermögen			
3412	Auszahlungen für den Erwerb von Grundstücken und Grundstückseinrichtungen	560.562,69	525.500,00	35.062,69
3413	Auszahlungen für den Erwerb von Gebäuden und Bauten	59.274,09	121.200,00	-61.925,91
3414	Auszahlungen für den Erwerb von technischen Anlagen, Fahrzeuge und Maschinen			

MVAG	Mittelverwendungs- und aufbringungsgruppen (1. und 2. Ebene)	RA 2023	VA 2023	RA - VA
3415	Auszahlungen für den Erwerb von Amts-, Betriebs- und Geschäftsausstattung	117.339,39	178.200,00	-60.860,61
3416	Auszahlungen für den Erwerb von Kulturgütern			
3417	Auszahlungen für den Erwerb von Beteiligungen			
342	Auszahlungen von gewährten Darlehen sowie gewährten Vorschüssen	0,00	0,00	0,00
3421	Auszahlung von Darlehen an Träger des öffentlichen Rechts			
3422	Auszahlung von Darlehen an Beteiligungen			
3423	Auszahlung von Darlehen an Unternehmen und Haushalte			
3425	Auszahlungen von Vorschüssen und Anzahlungen			
343	Auszahlungen aus Kapitaltransfers	0,00	0,00	0,00
3431	Kapitaltransferzahlungen an Träger des öffentlichen Rechts			
3432	Kapitaltransferzahlungen an Beteiligungen			
3433	Kapitaltransferzahlungen an Unternehmen (Finanzunternehmen)			
3434	Kapitaltransferzahlungen an Haushalte und Organisationen ohne Erwerbscharakter			
3435	Kapitaltransferzahlungen an das Ausland			
34	Summe Auszahlungen investive Gebarung	737.176,17	824.900,00	-87.723,83
SA2	Saldo (2) Geldfluss aus der Investiven Gebarung (33 – 34)	-213.366,79	-261.700,00	48.333,21
SA3	Saldo (3) Nettofinanzierungssaldo (Saldo 1 + Saldo 2)	-99.405,93	-293.800,00	194.394,07
351	Einzahlungen aus der Aufnahme von Finanzschulden	258.581,59	253.800,00	4.781,59
3511	Einzahlungen aus empfangenen Darlehen von öffentlichen Körperschaften und Rechtsträgern	14.028,59	13.800,00	228,59
3512	Einzahlungen aus empfangenen Darlehen von Beteiligungen			
3513	Einzahlungen aus empfangenen Darlehen von Unternehmen und privaten Haushalten			
3514	Einzahlungen aus Finanzschulden (Finanzunternehmen)	244.553,00	240.000,00	4.553,00
353	Einzahlungen infolge eines Kapitaltausch bei derivativen Finanzinstrumenten mit Grundgeschäft	0,00	0,00	0,00
3530	Einzahlungen infolge eines Kapitaltausch bei derivativen Finanzinstrumenten mit Grundgeschäft			
355	Einzahlungen aus dem Abgang von Finanzinstrumenten	0,00	0,00	0,00
3550	Einzahlungen aus dem Abgang von Finanzinstrumenten			
35	Summe Einzahlungen aus der Finanzierungstätigkeit	258.581,59	253.800,00	4.781,59
361	Auszahlungen aus der Tilgung von Finanzschulden	282.423,13	291.100,00	-8.676,87
3611	Auszahlungen aus empfangenen Darlehen von öffentlichen Körperschaften und Rechtsträgern	31.529,77	31.600,00	-70,23
3612	Auszahlungen aus empfangenen Darlehen von Beteiligungen			
3613	Auszahlungen aus empfangenen Darlehen von Unternehmen und privaten Haushalten			
3614	Auszahlungen aus Finanzschulden	250.893,36	259.500,00	-8.606,64

MVAG	Mittelverwendungs- und aufbringungsgruppen (1. und 2. Ebene)	RA 2023	VA 2023	RA - VA
3615	Auszahlung aus der Rückzahlung von Leasingverbindlichkeiten			
363	Auszahlungen infolge eines Kapitaltausch bei derivativen Finanzinstrumenten mit Grundgeschäft	0,00	0,00	0,00
3630	Auszahlungen infolge eines Kapitaltausch bei derivativen Finanzinstrumenten mit Grundgeschäft			
365	Auszahlungen für den Erwerb von Finanzinstrumenten	0,00	0,00	0,00
3650	Auszahlungen für den Erwerb von Finanzinstrumenten			
36	Summe Auszahlungen aus der Finanzierungstätigkeit	282.423,13	291.100,00	-8.676,87
SA4	Saldo (4) Geldfluss aus der Finanzierungstätigkeit (35 – 36)	-23.841,54	-37.300,00	13.458,46
SA5	Saldo (5) Geldfluss aus der voranschlagswirksamen Gebarung (Saldo 3 + Saldo 4)	-123.247,47	-331.100,00	207.852,53
411	Einzahlungen aus nicht voranschlagswirksamen Forderungen	392.306,79		
4110	Einzahlungen aus nicht voranschlagswirksamen Forderungen	392.306,79		
412	Einzahlungen aus nicht voranschlagswirksamen Verbindlichkeiten	3.931.043,32		
4120	Einzahlungen aus nicht voranschlagswirksamen Verbindlichkeiten	3.931.043,32		
413	Einzahlungen aus der Aufnahme von zur Kassenstärkung eingegangenen Geldverbindlichkeiten (Barvorlagen)	0,00		
4130	Einzahlungen aus der Aufnahme von zur Kassenstärkung eingegangenen Geldverbindlichkeiten (Barvorlagen)			
41	Summe Einzahlungen aus der nicht voranschlagswirksamen Gebarung	4.323.350,11		
421	Auszahlungen aus nicht voranschlagswirksamen Forderungen	512.660,46		
4210	Auszahlungen aus nicht voranschlagswirksamen Forderungen	512.660,46		
422	Auszahlungen aus nicht voranschlagswirksamen Verbindlichkeiten	3.864.475,02		
4220	Auszahlungen aus nicht voranschlagswirksamen Verbindlichkeiten	3.864.475,02		
423	Auszahlungen zur Tilgung von zur Kassenstärkung eingegangenen Geldverbindlichkeiten (Barvorlagen)	0,00		
4230	Auszahlungen zur Tilgung von zur Kassenstärkung eingegangenen Geldverbindlichkeiten (Barvorlagen)			
42	Summe Auszahlungen aus der nicht voranschlagswirksamen Gebarung	4.377.135,48		
SA6	Geldfluss aus der nicht voranschlagswirksamen Gebarung	-53.785,37		
SA7	Veränderung an Liquiden Mitteln (Saldo 5 + Saldo 6)	-177.032,84		
	Anfangsbestand liquide Mittel (115 zum 31.12.2022)	-125.635,09		
	Endbestand liquide Mittel (115 zum 31.12.2023)	-302.667,93		
	davon Zahlungsmittelreserven (1152 zum 31.12.2023)	0,00		

Ergebnishaushalt Gesamt 1. und 2. Ebene (Anlage 1a)
- bereinigt um interne Vergütungen

MVAG	Mittelverwendungs- und aufbringungsgruppen (1. und 2. Ebene)	RA 2023	VA 2023	RA - VA
211	Erträge aus der operativen Verwaltungstätigkeit	3.632.069,08	3.590.600,00	41.469,08
2111	Erträge aus eigenen Abgaben	693.838,71	691.100,00	2.738,71
2112	Erträge aus Ertragsanteilen	1.754.468,55	1.752.400,00	2.068,55
2113	Erträge aus Gebühren	702.438,75	691.700,00	10.738,75
2114	Erträge aus Leistungen	100.711,30	101.600,00	-888,70
2115	Erträge aus Besitz und wirtschaftlicher Tätigkeit	27.754,68	28.000,00	-245,32
2116	Erträge aus Veräußerung und sonstige Erträge	316.158,21	319.000,00	-2.841,79
2117	Nicht finanzierungswirksame operative Erträge	36.698,88	6.800,00	29.898,88
212	Erträge aus Transfers	1.511.074,99	1.408.700,00	102.374,99
2121	Transferertrag von Trägern des öffentlichen Rechts	673.413,79	660.300,00	13.113,79
2122	Transferertrag von Beteiligungen	80.389,03		80.389,03
2123	Transferertrag von Unternehmen (mit Finanzunternehmen)	18.333,40	18.300,00	33,40
2124	Transferertrag von Haushalten und Organisationen ohne Erwerbscharakter			
2125	Transferertrag vom Ausland			
2126	Investitions- und Tilgungszuschüsse zwischen Unternehmungen und Betrieben der Gebietskörperschaft und der Gebietskörperschaft			
2127	Nicht finanzierungswirksamer Transferertrag	738.938,77	730.100,00	8.838,77
213	Finanzerträge	4.624,38	4.400,00	224,38
2131	Erträge aus Zinsen	2.259,40	2.100,00	159,40
2132	Erträge aus Zinsen aus derivativen Finanzinstrumenten ohne Grundgeschäft			
2133	Erträge aus Gewinnentnahmen von marktbestimmten Betrieben			
2134	Sonstige Finanzerträge			
2135	Erträge aus Dividenden/Gewinnausschüttungen			
2136	Sonstige nicht finanzierungswirksame Finanzerträge	2.364,98	2.300,00	64,98
21	Summe Erträge	5.147.768,45	5.003.700,00	144.068,45
221	Personalaufwand	1.065.870,61	1.044.800,00	21.070,61
2211	Personalaufwand (Bezüge, Nebengeb., Mehrleistungen)	822.716,83	814.700,00	8.016,83
2212	Gesetzlicher und freiwilliger Sozialaufwand	197.906,78	205.100,00	-7.193,22
2213	Sonstiger Personalaufwand	8.427,22	8.400,00	27,22
2214	Nicht finanzierungswirksamer Personalaufwand	36.819,78	16.600,00	20.219,78
222	Sachaufwand (ohne Transferaufwand)	2.274.123,37	2.294.500,00	-20.376,63
2221	Gebrauchs- und Verbrauchsgüter, Handelswaren	150.348,69	158.400,00	-8.051,31
2222	Verwaltungs- und Betriebsaufwand	208.672,66	229.700,00	-21.027,34
2223	Leasing- und Mietaufwand	103.336,20	103.400,00	-63,80
2224	Instandhaltung	181.854,50	183.200,00	-1.345,50
2225	Sonstiger Sachaufwand	737.235,39	751.700,00	-14.464,61
2226	Nicht finanzierungswirksamer Sachaufwand	892.675,93	868.100,00	24.575,93

MVAG	Mittelverwendungs- und aufbringungsgruppen (1. und 2. Ebene)	RA 2023	VA 2023	RA - VA
223	Transferaufwand (laufende Transfers und Kapitaltransfers)	1.674.698,57	1.661.800,00	12.898,57
2231	Transferaufwand an Träger des öffentlichen Rechts	1.566.243,42	1.549.700,00	16.543,42
2232	Transferaufwand an Beteiligungen			
2233	Transferaufwand an Unternehmen (mit Finanzunternehmen)	3.809,33	7.300,00	-3.490,67
2234	Transferaufwand an Haushalte und Organisationen ohne Erwerbscharakter	104.645,82	104.800,00	-154,18
2235	Transferaufwand an das Ausland			
2236	Investitions- und Tilgungszuschüsse zwischen Unternehmungen und Betrieben der Gebietskörperschaft und der Gebietskörperschaft			
2237	Nicht finanzierungswirksamer Transferaufwand			
224	Finanzaufwand	299.218,56	214.000,00	85.218,56
2241	Zinsen aus Finanzschulden, Finanzierungsleasing, Forderungskauf und derivativen Finanzinstrumenten mit Grundgeschäft	181.075,35	176.000,00	5.075,35
2242	Zinsen und sonstige Aufwendungen aus derivativen Finanzinstrumenten ohne Grundgeschäft			
2243	Gewinnentnahmen von Unternehmungen und marktbestimmten Betrieben der Gebietskörperschaft (innerhalb der Gebietskörperschaft)			
2244	Sonstiger Finanzaufwand	3.998,49	4.200,00	-201,51
2245	Nicht finanzierungswirksamer Finanzaufwand	114.144,72	33.800,00	80.344,72
22	Summe Aufwendungen	5.313.911,11	5.215.100,00	98.811,11
SA0	Saldo (0) Nettoergebnis (21 - 22)	-166.142,66	-211.400,00	45.257,34
230	Entnahmen von Haushaltsrücklagen	0,00	0,00	0,00
2301	Entnahmen von Haushaltsrücklagen			
240	Zuweisung an Haushaltsrücklagen	0,00	0,00	0,00
2401	Zuweisung an Haushaltsrücklagen			
23	Summe Haushaltsrücklagen	0,00	0,00	0,00
SA00	Nettoergebnis nach Zuweisung und Entnahmen von Haushaltsrücklagen (Saldo 0 +/- SU23)	-166.142,66	-211.400,00	45.257,34

Finanzierungshaushalt Gesamt 1. und 2. Ebene (Anlage 1b)
- bereinigt um interne Vergütungen

MVAG	Mittelverwendungs- und aufbringungsgruppen (1. und 2. Ebene)	RA 2023	VA 2023	RA - VA
311	Einzahlungen aus der operativen Verwaltungstätigkeit	3.595.085,32	3.583.800,00	11.285,32
3111	Einzahlungen aus eigenen Abgaben	702.075,30	691.100,00	10.975,30
3112	Einzahlungen aus Ertragsanteilen	1.754.468,55	1.752.400,00	2.068,55
3113	Einzahlungen aus Gebühren	694.129,41	691.700,00	2.429,41
3114	Einzahlungen aus Leistungen	100.856,63	101.600,00	-743,37
3115	Einzahlungen aus Besitz und wirtschaftlicher Tätigkeit	27.110,88	28.000,00	-889,12
3116	Einzahlungen aus Veräußerung von geringwertigen Wirtschaftsgütern (GWG) und sonstige Einzahlungen	316.444,55	319.000,00	-2.555,45
312	Einzahlungen aus Transfers (ohne Kapitaltransfers)	803.130,61	678.600,00	124.530,61
3121	Transferzahlungen von Trägern des öffentlichen Rechts	704.408,18	660.300,00	44.108,18
3122	Transferzahlungen von Beteiligungen	80.389,03		80.389,03
3123	Transferzahlungen von Unternehmen (inkl. Finanzunternehmen)	18.333,40	18.300,00	33,40
3124	Transferzahlungen von Haushalte und Organisationen ohne Erwerbscharakter			
3125	Transferzahlungen vom Ausland			
3126	Investitions- und Tilgungszuschüsse zwischen Unternehmungen und Betrieben der Gebietskörperschaft und der Gebietskörperschaft			
313	Einzahlungen aus Finanzerträgen	2.259,40	2.100,00	159,40
3131	Einzahlungen aus Zinserträgen	2.259,40	2.100,00	159,40
3133	Einzahlungen aus Gewinnentnahmen von marktbestimmten Betrieben			
3134	Sonstige Einzahlungen aus Finanzerträgen			
3135	Einzahlungen aus Dividenden/Gewinnausschüttungen			
31	Summe Einzahlungen operative Gebarung	4.400.475,33	4.264.500,00	135.975,33
321	Auszahlungen aus Personalaufwand	1.029.050,83	1.028.200,00	850,83
3211	Auszahlungen für Personalaufwand Bezüge, Nebengebühren, und Mehrleistungsvergütungen)	822.716,83	814.700,00	8.016,83
3212	Auszahlungen für gesetzliche und freiwillige Sozialaufwendungen	197.906,78	205.100,00	-7.193,22
3213	Auszahlungen aus sonstigem Personalaufwand	8.427,22	8.400,00	27,22
322	Auszahlungen aus Sachaufwand (ohne Transferaufwand)	1.378.686,84	1.426.400,00	-47.713,16
3221	Auszahlungen für Gebrauchs- und Verbrauchsgüter, Handelswaren	146.113,50	158.400,00	-12.286,50
3222	Auszahlungen für Verwaltungs- und Betriebsaufwand	205.802,41	229.700,00	-23.897,59
3223	Auszahlungen für Leasing- und Mietaufwand	103.336,20	103.400,00	-63,80
3224	Auszahlungen für Instandhaltung	185.447,92	183.200,00	2.247,92
3225	Sonstige Auszahlungen aus Sachaufwand	737.986,81	751.700,00	-13.713,19
323	Auszahlungen aus Transfers (ohne Kapitaltransfers)	1.693.702,96	1.661.800,00	31.902,96
3231	Transferzahlungen an Träger des öffentlichen Rechts	1.585.247,81	1.549.700,00	35.547,81
3232	Transferzahlungen an Beteiligungen			
3233	Transferzahlungen an Unternehmen (inkl. Finanzunternehmen)	3.809,33	7.300,00	-3.490,67
3234	Transferzahlungen an Haushalte und Organisationen ohne Erwerbscharakter	104.645,82	104.800,00	-154,18

MVAG	Mittelverwendungs- und aufbringungsgruppen (1. und 2. Ebene)	RA 2023	VA 2023	RA - VA
3235	Transferzahlungen an das Ausland			
3236	Investitions- und Tilgungszuschüsse zwischen Unternehmungen und Betrieben der Gebietskörperschaft und der Gebietskörperschaft			
324	Auszahlungen aus Finanzaufwand	185.073,84	180.200,00	4.873,84
3241	Auszahlungen für Zinsaufwand, für Finanzierungsleasing, für Forderungskauf, für Finanzschulden und derivative Finanzinstrumente	181.075,35	176.000,00	5.075,35
3242	Auszahlungen für Zinsen aus derivativen Finanzinstrumenten ohne Grundgeschäft			
3243	Auszahlung aus Gewinnentnahmen von marktbestimmten Betrieben			
3244	Sonstige Auszahlungen aus Finanzaufwendungen	3.998,49	4.200,00	-201,51
32	Summe Auszahlungen operative Gebarung	4.286.514,47	4.296.600,00	-10.085,53
SA1	Saldo (1) Geldfluss aus der Operativen Gebarung (31 – 32)	113.960,86	-32.100,00	146.060,86
331	Einzahlungen aus der Investitionstätigkeit	0,00	0,00	0,00
3311	Einzahlungen aus der Veräußerung von immateriellem Vermögen			
3312	Einzahlungen aus der Veräußerung von Grundstücken und Grundstückseinrichtungen			
3313	Einzahlungen aus der Veräußerung von Gebäuden und Bauten			
3314	Einzahlungen aus der Veräußerung von technischen Anlagen, Fahrzeuge und Maschinen			
3315	Einzahlungen aus der Veräußerung von Amts-, Betriebs- und Geschäftsausstattung			
3316	Einzahlungen aus der Veräußerung von Kulturgütern			
3317	Einzahlungen aus der Veräußerung von Beteiligungen			
332	Einzahlungen aus der Rückzahlung von Darlehen sowie gewährten Vorschüssen	0,00	0,00	0,00
3321	Einzahlungen aus Darlehen an Träger des öffentlichen Rechts			
3322	Einzahlungen aus Darlehen an Beteiligungen			
3323	Einzahlungen aus Darlehen an Unternehmen und Haushalte			
3325	Einzahlungen aus Vorschüssen und Anzahlungen			
333	Einzahlungen aus Kapitaltransfers	523.809,38	563.200,00	-39.390,62
3331	Kapitaltransferzahlungen von Trägern des öffentlichen Rechts	466.430,43	520.900,00	-54.469,57
3332	Kapitaltransferzahlungen von Beteiligungen			
3333	Kapitaltransferzahlungen von Unternehmen			
3334	Kapitaltransferzahlungen von Haushalten und Organisationen ohne Erwerbscharakter	57.378,95	42.300,00	15.078,95
3335	Kapitaltransferzahlungen vom Ausland			
33	Summe Einzahlungen investive Gebarung	523.809,38	563.200,00	-39.390,62
341	Auszahlungen aus der Investitionstätigkeit	737.176,17	824.900,00	-87.723,83
3411	Auszahlungen für den Erwerb von immateriellem Vermögen			
3412	Auszahlungen für den Erwerb von Grundstücken und Grundstückseinrichtungen	560.562,69	525.500,00	35.062,69
3413	Auszahlungen für den Erwerb von Gebäuden und Bauten	59.274,09	121.200,00	-61.925,91
3414	Auszahlungen für den Erwerb von technischen Anlagen, Fahrzeuge und Maschinen			

MVAG	Mittelverwendungs- und aufbringungsgruppen (1. und 2. Ebene)	RA 2023	VA 2023	RA - VA
3415	Auszahlungen für den Erwerb von Amts-, Betriebs- und Geschäftsausstattung	117.339,39	178.200,00	-60.860,61
3416	Auszahlungen für den Erwerb von Kulturgütern			
3417	Auszahlungen für den Erwerb von Beteiligungen			
342	Auszahlungen von gewährten Darlehen sowie gewährten Vorschüssen	0,00	0,00	0,00
3421	Auszahlung von Darlehen an Träger des öffentlichen Rechts			
3422	Auszahlung von Darlehen an Beteiligungen			
3423	Auszahlung von Darlehen an Unternehmen und Haushalte			
3425	Auszahlungen von Vorschüssen und Anzahlungen			
343	Auszahlungen aus Kapitaltransfers	0,00	0,00	0,00
3431	Kapitaltransferzahlungen an Träger des öffentlichen Rechts			
3432	Kapitaltransferzahlungen an Beteiligungen			
3433	Kapitaltransferzahlungen an Unternehmen (Finanzunternehmen)			
3434	Kapitaltransferzahlungen an Haushalte und Organisationen ohne Erwerbscharakter			
3435	Kapitaltransferzahlungen an das Ausland			
34	Summe Auszahlungen investive Gebarung	737.176,17	824.900,00	-87.723,83
SA2	Saldo (2) Geldfluss aus der Investiven Gebarung (33 – 34)	-213.366,79	-261.700,00	48.333,21
SA3	Saldo (3) Nettofinanzierungssaldo (Saldo 1 + Saldo 2)	-99.405,93	-293.800,00	194.394,07
351	Einzahlungen aus der Aufnahme von Finanzschulden	258.581,59	253.800,00	4.781,59
3511	Einzahlungen aus empfangenen Darlehen von öffentlichen Körperschaften und Rechtsträgern	14.028,59	13.800,00	228,59
3512	Einzahlungen aus empfangenen Darlehen von Beteiligungen			
3513	Einzahlungen aus empfangenen Darlehen von Unternehmen und privaten Haushalten			
3514	Einzahlungen aus Finanzschulden (Finanzunternehmen)	244.553,00	240.000,00	4.553,00
353	Einzahlungen infolge eines Kapitaltausch bei derivativen Finanzinstrumenten mit Grundgeschäft	0,00	0,00	0,00
3530	Einzahlungen infolge eines Kapitaltausch bei derivativen Finanzinstrumenten mit Grundgeschäft			
355	Einzahlungen aus dem Abgang von Finanzinstrumenten	0,00	0,00	0,00
3550	Einzahlungen aus dem Abgang von Finanzinstrumenten			
35	Summe Einzahlungen aus der Finanzierungstätigkeit	258.581,59	253.800,00	4.781,59
361	Auszahlungen aus der Tilgung von Finanzschulden	282.423,13	291.100,00	-8.676,87
3611	Auszahlungen aus empfangenen Darlehen von öffentlichen Körperschaften und Rechtsträgern	31.529,77	31.600,00	-70,23
3612	Auszahlungen aus empfangenen Darlehen von Beteiligungen			
3613	Auszahlungen aus empfangenen Darlehen von Unternehmen und privaten Haushalten			
3614	Auszahlungen aus Finanzschulden	250.893,36	259.500,00	-8.606,64

MVAG	Mittelverwendungs- und aufbringungsgruppen (1. und 2. Ebene)	RA 2023	VA 2023	RA - VA
3615	Auszahlung aus der Rückzahlung von Leasingverbindlichkeiten			
363	Auszahlungen infolge eines Kapitaltausch bei derivativen Finanzinstrumenten mit Grundgeschäft	0,00	0,00	0,00
3630	Auszahlungen infolge eines Kapitaltausch bei derivativen Finanzinstrumenten mit Grundgeschäft			
365	Auszahlungen für den Erwerb von Finanzinstrumenten	0,00	0,00	0,00
3650	Auszahlungen für den Erwerb von Finanzinstrumenten			
36	Summe Auszahlungen aus der Finanzierungstätigkeit	282.423,13	291.100,00	-8.676,87
SA4	Saldo (4) Geldfluss aus der Finanzierungstätigkeit (35 – 36)	-23.841,54	-37.300,00	13.458,46
SA5	Saldo (5) Geldfluss aus der voranschlagswirksamen Gebarung (Saldo 3 + Saldo 4)	-123.247,47	-331.100,00	207.852,53
411	Einzahlungen aus nicht voranschlagswirksamen Forderungen	392.306,79		
4110	Einzahlungen aus nicht voranschlagswirksamen Forderungen	392.306,79		
412	Einzahlungen aus nicht voranschlagswirksamen Verbindlichkeiten	3.931.043,32		
4120	Einzahlungen aus nicht voranschlagswirksamen Verbindlichkeiten	3.931.043,32		
413	Einzahlungen aus der Aufnahme von zur Kassenstärkung eingegangenen Geldverbindlichkeiten (Barvorlagen)	0,00		
4130	Einzahlungen aus der Aufnahme von zur Kassenstärkung eingegangenen Geldverbindlichkeiten (Barvorlagen)			
41	Summe Einzahlungen aus der nicht voranschlagswirksamen Gebarung	4.323.350,11		
421	Auszahlungen aus nicht voranschlagswirksamen Forderungen	512.660,46		
4210	Auszahlungen aus nicht voranschlagswirksamen Forderungen	512.660,46		
422	Auszahlungen aus nicht voranschlagswirksamen Verbindlichkeiten	3.864.475,02		
4220	Auszahlungen aus nicht voranschlagswirksamen Verbindlichkeiten	3.864.475,02		
423	Auszahlungen zur Tilgung von zur Kassenstärkung eingegangenen Geldverbindlichkeiten (Barvorlagen)	0,00		
4230	Auszahlungen zur Tilgung von zur Kassenstärkung eingegangenen Geldverbindlichkeiten (Barvorlagen)			
42	Summe Auszahlungen aus der nicht voranschlagswirksamen Gebarung	4.377.135,48		
SA6	Geldfluss aus der nicht voranschlagswirksamen Gebarung	-53.785,37		
SA7	Veränderung an Liquiden Mitteln (Saldo 5 + Saldo 6)	-177.032,84		
	Anfangsbestand liquide Mittel (115 zum 31.12.2022)	-125.635,09		
	Endbestand liquide Mittel (115 zum 31.12.2023)	-302.667,93		
	davon Zahlungsmittelreserven (1152 zum 31.12.2023)	0,00		

Ergebnishaushalt Bereichsbudget 1. und 2. Ebene (Anlage 1a)

Vertretungskörper und allgemeine Verwaltung (Gruppe 0)

MVAG	Mittelverwendungs- und aufbringungsgruppen (1. und 2. Ebene)	RA 2023	VA 2023	RA - VA
211	Erträge aus der operativen Verwaltungstätigkeit	180.013,36	173.200,00	6.813,36
2111	Erträge aus eigenen Abgaben			
2112	Erträge aus Ertragsanteilen			
2113	Erträge aus Gebühren			
2114	Erträge aus Leistungen	18.400,87	17.300,00	1.100,87
2115	Erträge aus Besitz und wirtschaftlicher Tätigkeit			
2116	Erträge aus Veräußerung und sonstige Erträge	149.765,43	155.900,00	-6.134,57
2117	Nicht finanzierungswirksame operative Erträge	11.847,06		11.847,06
212	Erträge aus Transfers	2.537,27	2.600,00	-62,73
2121	Transferertrag von Trägern des öffentlichen Rechts			
2122	Transferertrag von Beteiligungen			
2123	Transferertrag von Unternehmen (mit Finanzunternehmen)			
2124	Transferertrag von Haushalten und Organisationen ohne Erwerbscharakter			
2125	Transferertrag vom Ausland			
2126	Investitions- und Tilgungszuschüsse zwischen Unternehmungen und Betrieben der Gebietskörperschaft und der Gebietskörperschaft			
2127	Nicht finanzierungswirksamer Transferertrag	2.537,27	2.600,00	-62,73
213	Finanzerträge	0,00	0,00	0,00
2131	Erträge aus Zinsen			
2132	Erträge aus Zinsen aus derivativen Finanzinstrumenten ohne Grundgeschäft			
2133	Erträge aus Gewinnentnahmen von marktbestimmten Betrieben			
2134	Sonstige Finanzerträge			
2135	Erträge aus Dividenden/Gewinnausschüttungen			
2136	Sonstige nicht finanzierungswirksame Finanzerträge			
21	Summe Erträge	182.550,63	175.800,00	6.750,63
221	Personalaufwand	461.524,97	457.900,00	3.624,97
2211	Personalaufwand (Bezüge, Nebengeb., Mehrleistungen)	375.240,52	368.500,00	6.740,52
2212	Gesetzlicher und freiwilliger Sozialaufwand	70.024,63	74.900,00	-4.875,37
2213	Sonstiger Personalaufwand	6.881,86	6.900,00	-18,14
2214	Nicht finanzierungswirksamer Personalaufwand	9.377,96	7.600,00	1.777,96
222	Sachaufwand (ohne Transferaufwand)	346.473,02	347.300,00	-826,98
2221	Gebrauchs- und Verbrauchsgüter, Handelswaren	9.486,53	8.700,00	786,53
2222	Verwaltungs- und Betriebsaufwand	45.712,16	46.900,00	-1.187,84
2223	Leasing- und Mietaufwand	21.257,06	21.300,00	-42,94
2224	Instandhaltung	10.087,59	10.500,00	-412,41
2225	Sonstiger Sachaufwand	255.426,50	256.600,00	-1.173,50
2226	Nicht finanzierungswirksamer Sachaufwand	4.503,18	3.300,00	1.203,18

Vertretungskörper und allgemeine Verwaltung (Gruppe 0)

MVAG	Mittelverwendungs- und aufbringungsgruppen (1. und 2. Ebene)	RA 2023	VA 2023	RA - VA
223	Transferaufwand (laufende Transfers und Kapitaltransfers)	188.338,33	188.700,00	-361,67
2231	Transferaufwand an Träger des öffentlichen Rechts	188.318,33	188.500,00	-181,67
2232	Transferaufwand an Beteiligungen			
2233	Transferaufwand an Unternehmen (mit Finanzunternehmen)			
2234	Transferaufwand an Haushalte und Organisationen ohne Erwerbscharakter	20,00	200,00	-180,00
2235	Transferaufwand an das Ausland			
2236	Investitions- und Tilgungszuschüsse zwischen Unternehmungen und Betrieben der Gebietskörperschaft und der Gebietskörperschaft			
2237	Nicht finanzierungswirksamer Transferaufwand			
224	Finanzaufwand	0,00	0,00	0,00
2241	Zinsen aus Finanzschulden, Finanzierungsleasing, Forderungskauf und derivativen Finanzinstrumenten mit Grundgeschäft			
2242	Zinsen und sonstige Aufwendungen aus derivativen Finanzinstrumenten ohne Grundgeschäft			
2243	Gewinnentnahmen von Unternehmungen und marktbestimmten Betrieben der Gebietskörperschaft (innerhalb der Gebietskörperschaft)			
2244	Sonstiger Finanzaufwand			
2245	Nicht finanzierungswirksamer Finanzaufwand			
22	Summe Aufwendungen	996.336,32	993.900,00	2.436,32
SA0	Saldo (0) Nettoergebnis (21 - 22)	-813.785,69	-818.100,00	4.314,31
230	Entnahmen von Haushaltsrücklagen	0,00	0,00	0,00
2301	Entnahmen von Haushaltsrücklagen			
240	Zuweisung an Haushaltsrücklagen	0,00	0,00	0,00
2401	Zuweisung an Haushaltsrücklagen			
23	Summe Haushaltsrücklagen	0,00	0,00	0,00
SA00	Nettoergebnis nach Zuweisung und Entnahmen von Haushaltsrücklagen (Saldo 0 +/- SU23)	-813.785,69	-818.100,00	4.314,31

Öffentliche Ordnung und Sicherheit (Gruppe 1)

MVAG	Mittelverwendungs- und aufbringungsgruppen (1. und 2. Ebene)	RA 2023	VA 2023	RA - VA
211	Erträge aus der operativen Verwaltungstätigkeit	21.159,34	22.900,00	-1.740,66
2111	Erträge aus eigenen Abgaben			
2112	Erträge aus Ertragsanteilen			
2113	Erträge aus Gebühren			
2114	Erträge aus Leistungen			
2115	Erträge aus Besitz und wirtschaftlicher Tätigkeit			
2116	Erträge aus Veräußerung und sonstige Erträge	21.159,34	22.900,00	-1.740,66
2117	Nicht finanzierungswirksame operative Erträge			
212	Erträge aus Transfers	71.253,53	70.600,00	653,53
2121	Transferertrag von Trägern des öffentlichen Rechts	3.490,00	3.500,00	-10,00
2122	Transferertrag von Beteiligungen			
2123	Transferertrag von Unternehmen (mit Finanzunternehmen)			
2124	Transferertrag von Haushalten und Organisationen ohne Erwerbscharakter			
2125	Transferertrag vom Ausland			
2126	Investitions- und Tilgungszuschüsse zwischen Unternehmungen und Betrieben der Gebietskörperschaft und der Gebietskörperschaft			
2127	Nicht finanzierungswirksamer Transferertrag	67.763,53	67.100,00	663,53
213	Finanzerträge	0,00	0,00	0,00
2131	Erträge aus Zinsen			
2132	Erträge aus Zinsen aus derivativen Finanzinstrumenten ohne Grundgeschäft			
2133	Erträge aus Gewinnentnahmen von marktbestimmten Betrieben			
2134	Sonstige Finanzerträge			
2135	Erträge aus Dividenden/Gewinnausschüttungen			
2136	Sonstige nicht finanzierungswirksame Finanzerträge			
21	Summe Erträge	92.412,87	93.500,00	-1.087,13
221	Personalaufwand	0,00	0,00	0,00
2211	Personalaufwand (Bezüge, Nebengeb., Mehrleistungen)			
2212	Gesetzlicher und freiwilliger Sozialaufwand			
2213	Sonstiger Personalaufwand			
2214	Nicht finanzierungswirksamer Personalaufwand			
222	Sachaufwand (ohne Transferaufwand)	166.307,19	168.100,00	-1.792,81
2221	Gebrauchs- und Verbrauchsgüter, Handelswaren	23.491,50	29.900,00	-6.408,50
2222	Verwaltungs- und Betriebsaufwand	15.579,61	16.600,00	-1.020,39
2223	Leasing- und Mietaufwand			
2224	Instandhaltung	41.058,53	38.300,00	2.758,53
2225	Sonstiger Sachaufwand	16.065,25	15.000,00	1.065,25
2226	Nicht finanzierungswirksamer Sachaufwand	70.112,30	68.300,00	1.812,30

Öffentliche Ordnung und Sicherheit (Gruppe 1)

MVAG	Mittelverwendungs- und aufbringungsgruppen (1. und 2. Ebene)	RA 2023	VA 2023	RA - VA
223	Transferaufwand (laufende Transfers und Kapitaltransfers)	3.779,63	4.200,00	-420,37
2231	Transferaufwand an Träger des öffentlichen Rechts	1.399,55	1.600,00	-200,45
2232	Transferaufwand an Beteiligungen			
2233	Transferaufwand an Unternehmen (mit Finanzunternehmen)			
2234	Transferaufwand an Haushalte und Organisationen ohne Erwerbscharakter	2.380,08	2.600,00	-219,92
2235	Transferaufwand an das Ausland			
2236	Investitions- und Tilgungszuschüsse zwischen Unternehmungen und Betrieben der Gebietskörperschaft und der Gebietskörperschaft			
2237	Nicht finanzierungswirksamer Transferaufwand			
224	Finanzaufwand	0,00	0,00	0,00
2241	Zinsen aus Finanzschulden, Finanzierungsleasing, Forderungskauf und derivativen Finanzinstrumenten mit Grundgeschäft			
2242	Zinsen und sonstige Aufwendungen aus derivativen Finanzinstrumenten ohne Grundgeschäft			
2243	Gewinnentnahmen von Unternehmungen und marktbestimmten Betrieben der Gebietskörperschaft (innerhalb der Gebietskörperschaft)			
2244	Sonstiger Finanzaufwand			
2245	Nicht finanzierungswirksamer Finanzaufwand			
22	Summe Aufwendungen	170.086,82	172.300,00	-2.213,18
SA0	Saldo (0) Nettoergebnis (21 - 22)	-77.673,95	-78.800,00	1.126,05
230	Entnahmen von Haushaltsrücklagen	0,00	0,00	0,00
2301	Entnahmen von Haushaltsrücklagen			
240	Zuweisung an Haushaltsrücklagen	0,00	0,00	0,00
2401	Zuweisung an Haushaltsrücklagen			
23	Summe Haushaltsrücklagen	0,00	0,00	0,00
SA00	Nettoergebnis nach Zuweisung und Entnahmen von Haushaltsrücklagen (Saldo 0 +/- SU23)	-77.673,95	-78.800,00	1.126,05

Unterricht, Erziehung, Sport und Wissenschaft (Gruppe 2)

MVAG	Mittelverwendungs- und aufbringungsgruppen (1. und 2. Ebene)	RA 2023	VA 2023	RA - VA
211	Erträge aus der operativen Verwaltungstätigkeit	67.069,57	62.700,00	4.369,57
2111	Erträge aus eigenen Abgaben			
2112	Erträge aus Ertragsanteilen			
2113	Erträge aus Gebühren			
2114	Erträge aus Leistungen	16.724,74	16.700,00	24,74
2115	Erträge aus Besitz und wirtschaftlicher Tätigkeit	150,00	200,00	-50,00
2116	Erträge aus Veräußerung und sonstige Erträge	37.507,36	39.000,00	-1.492,64
2117	Nicht finanzierungswirksame operative Erträge	12.687,47	6.800,00	5.887,47
212	Erträge aus Transfers	257.973,59	250.100,00	7.873,59
2121	Transferertrag von Trägern des öffentlichen Rechts	207.706,31	200.000,00	7.706,31
2122	Transferertrag von Beteiligungen			
2123	Transferertrag von Unternehmen (mit Finanzunternehmen)	18.333,40	18.300,00	33,40
2124	Transferertrag von Haushalten und Organisationen ohne Erwerbscharakter			
2125	Transferertrag vom Ausland			
2126	Investitions- und Tilgungszuschüsse zwischen Unternehmungen und Betrieben der Gebietskörperschaft und der Gebietskörperschaft			
2127	Nicht finanzierungswirksamer Transferertrag	31.933,88	31.800,00	133,88
213	Finanzerträge	0,00	0,00	0,00
2131	Erträge aus Zinsen			
2132	Erträge aus Zinsen aus derivativen Finanzinstrumenten ohne Grundgeschäft			
2133	Erträge aus Gewinnentnahmen von marktbestimmten Betrieben			
2134	Sonstige Finanzerträge			
2135	Erträge aus Dividenden/Gewinnausschüttungen			
2136	Sonstige nicht finanzierungswirksame Finanzerträge			
21	Summe Erträge	325.043,16	312.800,00	12.243,16
221	Personalaufwand	315.894,72	317.000,00	-1.105,28
2211	Personalaufwand (Bezüge, Nebengeb., Mehrleistungen)	232.513,72	233.000,00	-486,28
2212	Gesetzlicher und freiwilliger Sozialaufwand	72.997,79	74.500,00	-1.502,21
2213	Sonstiger Personalaufwand	1.545,36	1.500,00	45,36
2214	Nicht finanzierungswirksamer Personalaufwand	8.837,85	8.000,00	837,85
222	Sachaufwand (ohne Transferaufwand)	249.814,14	259.400,00	-9.585,86
2221	Gebrauchs- und Verbrauchsgüter, Handelswaren	28.201,74	27.300,00	901,74
2222	Verwaltungs- und Betriebsaufwand	64.209,91	61.500,00	2.709,91
2223	Leasing- und Mietaufwand	42.193,00	42.200,00	-7,00
2224	Instandhaltung	41.841,10	66.100,00	-24.258,90
2225	Sonstiger Sachaufwand	35.303,19	28.800,00	6.503,19
2226	Nicht finanzierungswirksamer Sachaufwand	38.065,20	33.500,00	4.565,20

Unterricht, Erziehung, Sport und Wissenschaft (Gruppe 2)

MVAG	Mittelverwendungs- und aufbringungsgruppen (1. und 2. Ebene)	RA 2023	VA 2023	RA - VA
223	Transferaufwand (laufende Transfers und Kapitaltransfers)	206.182,62	207.200,00	-1.017,38
2231	Transferaufwand an Träger des öffentlichen Rechts	200.682,62	201.700,00	-1.017,38
2232	Transferaufwand an Beteiligungen			
2233	Transferaufwand an Unternehmen (mit Finanzunternehmen)			
2234	Transferaufwand an Haushalte und Organisationen ohne Erwerbscharakter	5.500,00	5.500,00	
2235	Transferaufwand an das Ausland			
2236	Investitions- und Tilgungszuschüsse zwischen Unternehmungen und Betrieben der Gebietskörperschaft und der Gebietskörperschaft			
2237	Nicht finanzierungswirksamer Transferaufwand			
224	Finanzaufwand	0,00	0,00	0,00
2241	Zinsen aus Finanzschulden, Finanzierungsleasing, Forderungskauf und derivativen Finanzinstrumenten mit Grundgeschäft			
2242	Zinsen und sonstige Aufwendungen aus derivativen Finanzinstrumenten ohne Grundgeschäft			
2243	Gewinnentnahmen von Unternehmungen und marktbestimmten Betrieben der Gebietskörperschaft (innerhalb der Gebietskörperschaft)			
2244	Sonstiger Finanzaufwand			
2245	Nicht finanzierungswirksamer Finanzaufwand			
22	Summe Aufwendungen	771.891,48	783.600,00	-11.708,52
SA0	Saldo (0) Nettoergebnis (21 - 22)	-446.848,32	-470.800,00	23.951,68
230	Entnahmen von Haushaltsrücklagen	0,00	0,00	0,00
2301	Entnahmen von Haushaltsrücklagen			
240	Zuweisung an Haushaltsrücklagen	0,00	0,00	0,00
2401	Zuweisung an Haushaltsrücklagen			
23	Summe Haushaltsrücklagen	0,00	0,00	0,00
SA00	Nettoergebnis nach Zuweisung und Entnahmen von Haushaltsrücklagen (Saldo 0 +/- SU23)	-446.848,32	-470.800,00	23.951,68

Kunst, Kultur und Kultus (Gruppe 3)

MVAG	Mittelverwendungs- und aufbringungsgruppen (1. und 2. Ebene)	RA 2023	VA 2023	RA - VA
211	Erträge aus der operativen Verwaltungstätigkeit	46.107,94	40.100,00	6.007,94
2111	Erträge aus eigenen Abgaben			
2112	Erträge aus Ertragsanteilen			
2113	Erträge aus Gebühren			
2114	Erträge aus Leistungen	35.640,03	34.100,00	1.540,03
2115	Erträge aus Besitz und wirtschaftlicher Tätigkeit	2.080,67	2.500,00	-419,33
2116	Erträge aus Veräußerung und sonstige Erträge	3.462,60	3.500,00	-37,40
2117	Nicht finanzierungswirksame operative Erträge	4.924,64		4.924,64
212	Erträge aus Transfers	45.332,62	44.300,00	1.032,62
2121	Transferertrag von Trägern des öffentlichen Rechts	43.401,01	42.400,00	1.001,01
2122	Transferertrag von Beteiligungen			
2123	Transferertrag von Unternehmen (mit Finanzunternehmen)			
2124	Transferertrag von Haushalten und Organisationen ohne Erwerbscharakter			
2125	Transferertrag vom Ausland			
2126	Investitions- und Tilgungszuschüsse zwischen Unternehmungen und Betrieben der Gebietskörperschaft und der Gebietskörperschaft			
2127	Nicht finanzierungswirksamer Transferertrag	1.931,61	1.900,00	31,61
213	Finanzerträge	0,00	0,00	0,00
2131	Erträge aus Zinsen			
2132	Erträge aus Zinsen aus derivativen Finanzinstrumenten ohne Grundgeschäft			
2133	Erträge aus Gewinnentnahmen von marktbestimmten Betrieben			
2134	Sonstige Finanzerträge			
2135	Erträge aus Dividenden/Gewinnausschüttungen			
2136	Sonstige nicht finanzierungswirksame Finanzerträge			
21	Summe Erträge	91.440,56	84.400,00	7.040,56
221	Personalaufwand	62.268,25	52.800,00	9.468,25
2211	Personalaufwand (Bezüge, Nebengeb., Mehrleistungen)	41.267,81	40.500,00	767,81
2212	Gesetzlicher und freiwilliger Sozialaufwand	11.647,40	11.700,00	-52,60
2213	Sonstiger Personalaufwand			
2214	Nicht finanzierungswirksamer Personalaufwand	9.353,04	600,00	8.753,04
222	Sachaufwand (ohne Transferaufwand)	92.765,95	94.800,00	-2.034,05
2221	Gebrauchs- und Verbrauchsgüter, Handelswaren	2.241,65	2.700,00	-458,35
2222	Verwaltungs- und Betriebsaufwand	20.118,15	20.500,00	-381,85
2223	Leasing- und Mietaufwand	26.002,24	26.000,00	2,24
2224	Instandhaltung	2.516,40	3.100,00	-583,60
2225	Sonstiger Sachaufwand	39.930,28	40.500,00	-569,72
2226	Nicht finanzierungswirksamer Sachaufwand	1.957,23	2.000,00	-42,77

Kunst, Kultur und Kultus (Gruppe 3)

MVAG	Mittelverwendungs- und aufbringungsgruppen (1. und 2. Ebene)	RA 2023	VA 2023	RA - VA
223	Transferaufwand (laufende Transfers und Kapitaltransfers)	154,60	300,00	-145,40
2231	Transferaufwand an Träger des öffentlichen Rechts	154,60	300,00	-145,40
2232	Transferaufwand an Beteiligungen			
2233	Transferaufwand an Unternehmen (mit Finanzunternehmen)			
2234	Transferaufwand an Haushalte und Organisationen ohne Erwerbscharakter			
2235	Transferaufwand an das Ausland			
2236	Investitions- und Tilgungszuschüsse zwischen Unternehmungen und Betrieben der Gebietskörperschaft und der Gebietskörperschaft			
2237	Nicht finanzierungswirksamer Transferaufwand			
224	Finanzaufwand	0,00	0,00	0,00
2241	Zinsen aus Finanzschulden, Finanzierungsleasing, Forderungskauf und derivativen Finanzinstrumenten mit Grundgeschäft			
2242	Zinsen und sonstige Aufwendungen aus derivativen Finanzinstrumenten ohne Grundgeschäft			
2243	Gewinnentnahmen von Unternehmungen und marktbestimmten Betrieben der Gebietskörperschaft (innerhalb der Gebietskörperschaft)			
2244	Sonstiger Finanzaufwand			
2245	Nicht finanzierungswirksamer Finanzaufwand			
22	Summe Aufwendungen	155.188,80	147.900,00	7.288,80
SA0	Saldo (0) Nettoergebnis (21 - 22)	-63.748,24	-63.500,00	-248,24
230	Entnahmen von Haushaltsrücklagen	0,00	0,00	0,00
2301	Entnahmen von Haushaltsrücklagen			
240	Zuweisung an Haushaltsrücklagen	0,00	0,00	0,00
2401	Zuweisung an Haushaltsrücklagen			
23	Summe Haushaltsrücklagen	0,00	0,00	0,00
SA00	Nettoergebnis nach Zuweisung und Entnahmen von Haushaltsrücklagen (Saldo 0 +/- SU23)	-63.748,24	-63.500,00	-248,24

Soziale Wohlfahrt und Wohnbauförderung (Gruppe 4)

MVAG	Mittelverwendungs- und aufbringungsgruppen (1. und 2. Ebene)	RA 2023	VA 2023	RA - VA
211	Erträge aus der operativen Verwaltungstätigkeit	44.993,06	44.900,00	93,06
2111	Erträge aus eigenen Abgaben			
2112	Erträge aus Ertragsanteilen			
2113	Erträge aus Gebühren			
2114	Erträge aus Leistungen			
2115	Erträge aus Besitz und wirtschaftlicher Tätigkeit			
2116	Erträge aus Veräußerung und sonstige Erträge	44.993,06	44.900,00	93,06
2117	Nicht finanzierungswirksame operative Erträge			
212	Erträge aus Transfers	13.112,56	25.000,00	-11.887,44
2121	Transferertrag von Trägern des öffentlichen Rechts	13.112,56	25.000,00	-11.887,44
2122	Transferertrag von Beteiligungen			
2123	Transferertrag von Unternehmen (mit Finanzunternehmen)			
2124	Transferertrag von Haushalten und Organisationen ohne Erwerbscharakter			
2125	Transferertrag vom Ausland			
2126	Investitions- und Tilgungszuschüsse zwischen Unternehmungen und Betrieben der Gebietskörperschaft und der Gebietskörperschaft			
2127	Nicht finanzierungswirksamer Transferertrag			
213	Finanzerträge	0,00	0,00	0,00
2131	Erträge aus Zinsen			
2132	Erträge aus Zinsen aus derivativen Finanzinstrumenten ohne Grundgeschäft			
2133	Erträge aus Gewinnentnahmen von marktbestimmten Betrieben			
2134	Sonstige Finanzerträge			
2135	Erträge aus Dividenden/Gewinnausschüttungen			
2136	Sonstige nicht finanzierungswirksame Finanzerträge			
21	Summe Erträge	58.105,62	69.900,00	-11.794,38
221	Personalaufwand	0,00	0,00	0,00
2211	Personalaufwand (Bezüge, Nebengeb., Mehrleistungen)			
2212	Gesetzlicher und freiwilliger Sozialaufwand			
2213	Sonstiger Personalaufwand			
2214	Nicht finanzierungswirksamer Personalaufwand			
222	Sachaufwand (ohne Transferaufwand)	36.732,17	26.000,00	10.732,17
2221	Gebrauchs- und Verbrauchsgüter, Handelswaren			
2222	Verwaltungs- und Betriebsaufwand			
2223	Leasing- und Mietaufwand			
2224	Instandhaltung			
2225	Sonstiger Sachaufwand	36.732,17	26.000,00	10.732,17
2226	Nicht finanzierungswirksamer Sachaufwand			

Soziale Wohlfahrt und Wohnbauförderung (Gruppe 4)

MVAG	Mittelverwendungs- und aufbringungsgruppen (1. und 2. Ebene)	RA 2023	VA 2023	RA - VA
223	Transferaufwand (laufende Transfers und Kapitaltransfers)	681.804,48	678.600,00	3.204,48
2231	Transferaufwand an Träger des öffentlichen Rechts	673.756,48	670.500,00	3.256,48
2232	Transferaufwand an Beteiligungen			
2233	Transferaufwand an Unternehmen (mit Finanzunternehmen)			
2234	Transferaufwand an Haushalte und Organisationen ohne Erwerbscharakter	8.048,00	8.100,00	-52,00
2235	Transferaufwand an das Ausland			
2236	Investitions- und Tilgungszuschüsse zwischen Unternehmungen und Betrieben der Gebietskörperschaft und der Gebietskörperschaft			
2237	Nicht finanzierungswirksamer Transferaufwand			
224	Finanzaufwand	0,00	0,00	0,00
2241	Zinsen aus Finanzschulden, Finanzierungsleasing, Forderungskauf und derivativen Finanzinstrumenten mit Grundgeschäft			
2242	Zinsen und sonstige Aufwendungen aus derivativen Finanzinstrumenten ohne Grundgeschäft			
2243	Gewinnentnahmen von Unternehmungen und marktbestimmten Betrieben der Gebietskörperschaft (innerhalb der Gebietskörperschaft)			
2244	Sonstiger Finanzaufwand			
2245	Nicht finanzierungswirksamer Finanzaufwand			
22	Summe Aufwendungen	718.536,65	704.600,00	13.936,65
SA0	Saldo (0) Nettoergebnis (21 - 22)	-660.431,03	-634.700,00	-25.731,03
230	Entnahmen von Haushaltsrücklagen	0,00	0,00	0,00
2301	Entnahmen von Haushaltsrücklagen			
240	Zuweisung an Haushaltsrücklagen	0,00	0,00	0,00
2401	Zuweisung an Haushaltsrücklagen			
23	Summe Haushaltsrücklagen	0,00	0,00	0,00
SA00	Nettoergebnis nach Zuweisung und Entnahmen von Haushaltsrücklagen (Saldo 0 +/- SU23)	-660.431,03	-634.700,00	-25.731,03

Gesundheit (Gruppe 5)

MVAG	Mittelverwendungs- und aufbringungsgruppen (1. und 2. Ebene)	RA 2023	VA 2023	RA - VA
211	Erträge aus der operativen Verwaltungstätigkeit	2.389,70	1.200,00	1.189,70
2111	Erträge aus eigenen Abgaben			
2112	Erträge aus Ertragsanteilen			
2113	Erträge aus Gebühren			
2114	Erträge aus Leistungen			
2115	Erträge aus Besitz und wirtschaftlicher Tätigkeit			
2116	Erträge aus Veräußerung und sonstige Erträge	2.389,70	1.200,00	1.189,70
2117	Nicht finanzierungswirksame operative Erträge			
212	Erträge aus Transfers	0,00	0,00	0,00
2121	Transferertrag von Trägern des öffentlichen Rechts			
2122	Transferertrag von Beteiligungen			
2123	Transferertrag von Unternehmen (mit Finanzunternehmen)			
2124	Transferertrag von Haushalten und Organisationen ohne Erwerbscharakter			
2125	Transferertrag vom Ausland			
2126	Investitions- und Tilgungszuschüsse zwischen Unternehmungen und Betrieben der Gebietskörperschaft und der Gebietskörperschaft			
2127	Nicht finanzierungswirksamer Transferertrag			
213	Finanzerträge	0,00	0,00	0,00
2131	Erträge aus Zinsen			
2132	Erträge aus Zinsen aus derivativen Finanzinstrumenten ohne Grundgeschäft			
2133	Erträge aus Gewinnentnahmen von marktbestimmten Betrieben			
2134	Sonstige Finanzerträge			
2135	Erträge aus Dividenden/Gewinnausschüttungen			
2136	Sonstige nicht finanzierungswirksame Finanzerträge			
21	Summe Erträge	2.389,70	1.200,00	1.189,70
221	Personalaufwand	0,00	0,00	0,00
2211	Personalaufwand (Bezüge, Nebengeb., Mehrleistungen)			
2212	Gesetzlicher und freiwilliger Sozialaufwand			
2213	Sonstiger Personalaufwand			
2214	Nicht finanzierungswirksamer Personalaufwand			
222	Sachaufwand (ohne Transferaufwand)	1.591,91	1.300,00	291,91
2221	Gebrauchs- und Verbrauchsgüter, Handelswaren			
2222	Verwaltungs- und Betriebsaufwand			
2223	Leasing- und Mietaufwand			
2224	Instandhaltung			
2225	Sonstiger Sachaufwand	1.591,91	1.300,00	291,91
2226	Nicht finanzierungswirksamer Sachaufwand			

Gesundheit (Gruppe 5)

MVAG	Mittelverwendungs- und aufbringungsgruppen (1. und 2. Ebene)	RA 2023	VA 2023	RA - VA
223	Transferaufwand (laufende Transfers und Kapitaltransfers)	338.924,95	325.200,00	13.724,95
2231	Transferaufwand an Träger des öffentlichen Rechts	338.054,25	324.500,00	13.554,25
2232	Transferaufwand an Beteiligungen			
2233	Transferaufwand an Unternehmen (mit Finanzunternehmen)			
2234	Transferaufwand an Haushalte und Organisationen ohne Erwerbscharakter	870,70	700,00	170,70
2235	Transferaufwand an das Ausland			
2236	Investitions- und Tilgungszuschüsse zwischen Unternehmungen und Betrieben der Gebietskörperschaft und der Gebietskörperschaft			
2237	Nicht finanzierungswirksamer Transferaufwand			
224	Finanzaufwand	0,00	0,00	0,00
2241	Zinsen aus Finanzschulden, Finanzierungsleasing, Forderungskauf und derivativen Finanzinstrumenten mit Grundgeschäft			
2242	Zinsen und sonstige Aufwendungen aus derivativen Finanzinstrumenten ohne Grundgeschäft			
2243	Gewinnentnahmen von Unternehmungen und marktbestimmten Betrieben der Gebietskörperschaft (innerhalb der Gebietskörperschaft)			
2244	Sonstiger Finanzaufwand			
2245	Nicht finanzierungswirksamer Finanzaufwand			
22	Summe Aufwendungen	340.516,86	326.500,00	14.016,86
SA0	Saldo (0) Nettoergebnis (21 - 22)	-338.127,16	-325.300,00	-12.827,16
230	Entnahmen von Haushaltsrücklagen	0,00	0,00	0,00
2301	Entnahmen von Haushaltsrücklagen			
240	Zuweisung an Haushaltsrücklagen	0,00	0,00	0,00
2401	Zuweisung an Haushaltsrücklagen			
23	Summe Haushaltsrücklagen	0,00	0,00	0,00
SA00	Nettoergebnis nach Zuweisung und Entnahmen von Haushaltsrücklagen (Saldo 0 +/- SU23)	-338.127,16	-325.300,00	-12.827,16

Straßen- und Wasserbau, Verkehr (Gruppe 6)

MVAG	Mittelverwendungs- und aufbringungsgruppen (1. und 2. Ebene)	RA 2023	VA 2023	RA - VA
211	Erträge aus der operativen Verwaltungstätigkeit	6.826,99	4.600,00	2.226,99
2111	Erträge aus eigenen Abgaben			
2112	Erträge aus Ertragsanteilen			
2113	Erträge aus Gebühren			
2114	Erträge aus Leistungen			
2115	Erträge aus Besitz und wirtschaftlicher Tätigkeit			
2116	Erträge aus Veräußerung und sonstige Erträge	6.826,99	4.600,00	2.226,99
2117	Nicht finanzierungswirksame operative Erträge			
212	Erträge aus Transfers	460.412,47	455.500,00	4.912,47
2121	Transferertrag von Trägern des öffentlichen Rechts	10.577,00	9.700,00	877,00
2122	Transferertrag von Beteiligungen			
2123	Transferertrag von Unternehmen (mit Finanzunternehmen)			
2124	Transferertrag von Haushalten und Organisationen ohne Erwerbscharakter			
2125	Transferertrag vom Ausland			
2126	Investitions- und Tilgungszuschüsse zwischen Unternehmungen und Betrieben der Gebietskörperschaft und der Gebietskörperschaft			
2127	Nicht finanzierungswirksamer Transferertrag	449.835,47	445.800,00	4.035,47
213	Finanzerträge	0,00	0,00	0,00
2131	Erträge aus Zinsen			
2132	Erträge aus Zinsen aus derivativen Finanzinstrumenten ohne Grundgeschäft			
2133	Erträge aus Gewinnentnahmen von marktbestimmten Betrieben			
2134	Sonstige Finanzerträge			
2135	Erträge aus Dividenden/Gewinnausschüttungen			
2136	Sonstige nicht finanzierungswirksame Finanzerträge			
21	Summe Erträge	467.239,46	460.100,00	7.139,46
221	Personalaufwand	0,00	0,00	0,00
2211	Personalaufwand (Bezüge, Nebengeb., Mehrleistungen)			
2212	Gesetzlicher und freiwilliger Sozialaufwand			
2213	Sonstiger Personalaufwand			
2214	Nicht finanzierungswirksamer Personalaufwand			
222	Sachaufwand (ohne Transferaufwand)	547.587,91	541.200,00	6.387,91
2221	Gebrauchs- und Verbrauchsgüter, Handelswaren	11.735,00	8.100,00	3.635,00
2222	Verwaltungs- und Betriebsaufwand		200,00	-200,00
2223	Leasing- und Mietaufwand			
2224	Instandhaltung	20.686,28	14.500,00	6.186,28
2225	Sonstiger Sachaufwand	52.506,66	59.600,00	-7.093,34
2226	Nicht finanzierungswirksamer Sachaufwand	462.659,97	458.800,00	3.859,97

Straßen- und Wasserbau, Verkehr (Gruppe 6)

MVAG	Mittelverwendungs- und aufbringungsgruppen (1. und 2. Ebene)	RA 2023	VA 2023	RA - VA
223	Transferaufwand (laufende Transfers und Kapitaltransfers)	18.150,47	19.600,00	-1.449,53
2231	Transferaufwand an Träger des öffentlichen Rechts	15.290,00	16.700,00	-1.410,00
2232	Transferaufwand an Beteiligungen			
2233	Transferaufwand an Unternehmen (mit Finanzunternehmen)			
2234	Transferaufwand an Haushalte und Organisationen ohne Erwerbscharakter	2.860,47	2.900,00	-39,53
2235	Transferaufwand an das Ausland			
2236	Investitions- und Tilgungszuschüsse zwischen Unternehmungen und Betrieben der Gebietskörperschaft und der Gebietskörperschaft			
2237	Nicht finanzierungswirksamer Transferaufwand			
224	Finanzaufwand	0,00	0,00	0,00
2241	Zinsen aus Finanzschulden, Finanzierungsleasing, Forderungskauf und derivativen Finanzinstrumenten mit Grundgeschäft			
2242	Zinsen und sonstige Aufwendungen aus derivativen Finanzinstrumenten ohne Grundgeschäft			
2243	Gewinnentnahmen von Unternehmungen und marktbestimmten Betrieben der Gebietskörperschaft (innerhalb der Gebietskörperschaft)			
2244	Sonstiger Finanzaufwand			
2245	Nicht finanzierungswirksamer Finanzaufwand			
22	Summe Aufwendungen	565.738,38	560.800,00	4.938,38
SA0	Saldo (0) Nettoergebnis (21 - 22)	-98.498,92	-100.700,00	2.201,08
230	Entnahmen von Haushaltsrücklagen	0,00	0,00	0,00
2301	Entnahmen von Haushaltsrücklagen			
240	Zuweisung an Haushaltsrücklagen	0,00	0,00	0,00
2401	Zuweisung an Haushaltsrücklagen			
23	Summe Haushaltsrücklagen	0,00	0,00	0,00
SA00	Nettoergebnis nach Zuweisung und Entnahmen von Haushaltsrücklagen (Saldo 0 +/- SU23)	-98.498,92	-100.700,00	2.201,08

Wirtschaftsförderung (Gruppe 7)

MVAG	Mittelverwendungs- und aufbringungsgruppen (1. und 2. Ebene)	RA 2023	VA 2023	RA - VA
211	Erträge aus der operativen Verwaltungstätigkeit	21.959,00	22.100,00	-141,00
2111	Erträge aus eigenen Abgaben			
2112	Erträge aus Ertragsanteilen			
2113	Erträge aus Gebühren			
2114	Erträge aus Leistungen			
2115	Erträge aus Besitz und wirtschaftlicher Tätigkeit			
2116	Erträge aus Veräußerung und sonstige Erträge	21.959,00	22.100,00	-141,00
2117	Nicht finanzierungswirksame operative Erträge			
212	Erträge aus Transfers	5.000,00	5.000,00	0,00
2121	Transferertrag von Trägern des öffentlichen Rechts	5.000,00	5.000,00	
2122	Transferertrag von Beteiligungen			
2123	Transferertrag von Unternehmen (mit Finanzunternehmen)			
2124	Transferertrag von Haushalten und Organisationen ohne Erwerbscharakter			
2125	Transferertrag vom Ausland			
2126	Investitions- und Tilgungszuschüsse zwischen Unternehmungen und Betrieben der Gebietskörperschaft und der Gebietskörperschaft			
2127	Nicht finanzierungswirksamer Transferertrag			
213	Finanzerträge	0,00	0,00	0,00
2131	Erträge aus Zinsen			
2132	Erträge aus Zinsen aus derivativen Finanzinstrumenten ohne Grundgeschäft			
2133	Erträge aus Gewinnentnahmen von marktbestimmten Betrieben			
2134	Sonstige Finanzerträge			
2135	Erträge aus Dividenden/Gewinnausschüttungen			
2136	Sonstige nicht finanzierungswirksame Finanzerträge			
21	Summe Erträge	26.959,00	27.100,00	-141,00
221	Personalaufwand	0,00	0,00	0,00
2211	Personalaufwand (Bezüge, Nebengeb., Mehrleistungen)			
2212	Gesetzlicher und freiwilliger Sozialaufwand			
2213	Sonstiger Personalaufwand			
2214	Nicht finanzierungswirksamer Personalaufwand			
222	Sachaufwand (ohne Transferaufwand)	23.643,21	27.600,00	-3.956,79
2221	Gebrauchs- und Verbrauchsgüter, Handelswaren	14.934,08	15.100,00	-165,92
2222	Verwaltungs- und Betriebsaufwand			
2223	Leasing- und Mietaufwand			
2224	Instandhaltung			
2225	Sonstiger Sachaufwand	8.709,13	12.500,00	-3.790,87
2226	Nicht finanzierungswirksamer Sachaufwand			

Wirtschaftsförderung (Gruppe 7)

MVAG	Mittelverwendungs- und aufbringungsgruppen (1. und 2. Ebene)	RA 2023	VA 2023	RA - VA
223	Transferaufwand (laufende Transfers und Kapitaltransfers)	91.466,57	89.800,00	1.666,57
2231	Transferaufwand an Träger des öffentlichen Rechts	10.000,00	5.000,00	5.000,00
2232	Transferaufwand an Beteiligungen			
2233	Transferaufwand an Unternehmen (mit Finanzunternehmen)		3.500,00	-3.500,00
2234	Transferaufwand an Haushalte und Organisationen ohne Erwerbscharakter	81.466,57	81.300,00	166,57
2235	Transferaufwand an das Ausland			
2236	Investitions- und Tilgungszuschüsse zwischen Unternehmungen und Betrieben der Gebietskörperschaft und der Gebietskörperschaft			
2237	Nicht finanzierungswirksamer Transferaufwand			
224	Finanzaufwand	0,00	0,00	0,00
2241	Zinsen aus Finanzschulden, Finanzierungsleasing, Forderungskauf und derivativen Finanzinstrumenten mit Grundgeschäft			
2242	Zinsen und sonstige Aufwendungen aus derivativen Finanzinstrumenten ohne Grundgeschäft			
2243	Gewinnentnahmen von Unternehmungen und marktbestimmten Betrieben der Gebietskörperschaft (innerhalb der Gebietskörperschaft)			
2244	Sonstiger Finanzaufwand			
2245	Nicht finanzierungswirksamer Finanzaufwand			
22	Summe Aufwendungen	115.109,78	117.400,00	-2.290,22
SA0	Saldo (0) Nettoergebnis (21 - 22)	-88.150,78	-90.300,00	2.149,22
230	Entnahmen von Haushaltsrücklagen	0,00	0,00	0,00
2301	Entnahmen von Haushaltsrücklagen			
240	Zuweisung an Haushaltsrücklagen	0,00	0,00	0,00
2401	Zuweisung an Haushaltsrücklagen			
23	Summe Haushaltsrücklagen	0,00	0,00	0,00
SA00	Nettoergebnis nach Zuweisung und Entnahmen von Haushaltsrücklagen (Saldo 0 +/- SU23)	-88.150,78	-90.300,00	2.149,22

Dienstleistungen (Gruppe 8)

MVAG	Mittelverwendungs- und aufbringungsgruppen (1. und 2. Ebene)	RA 2023	VA 2023	RA - VA
211	Erträge aus der operativen Verwaltungstätigkeit	1.085.253,15	1.064.100,00	21.153,15
2111	Erträge aus eigenen Abgaben			
2112	Erträge aus Ertragsanteilen			
2113	Erträge aus Gebühren	702.438,75	691.700,00	10.738,75
2114	Erträge aus Leistungen	321.955,95	322.200,00	-244,05
2115	Erträge aus Besitz und wirtschaftlicher Tätigkeit	25.524,01	25.300,00	224,01
2116	Erträge aus Veräußerung und sonstige Erträge	28.094,73	24.900,00	3.194,73
2117	Nicht finanzierungswirksame operative Erträge	7.239,71		7.239,71
212	Erträge aus Transfers	254.283,62	252.600,00	1.683,62
2121	Transferertrag von Trägern des öffentlichen Rechts	69.346,61	71.700,00	-2.353,39
2122	Transferertrag von Beteiligungen			
2123	Transferertrag von Unternehmen (mit Finanzunternehmen)			
2124	Transferertrag von Haushalten und Organisationen ohne Erwerbscharakter			
2125	Transferertrag vom Ausland			
2126	Investitions- und Tilgungszuschüsse zwischen Unternehmungen und Betrieben der Gebietskörperschaft und der Gebietskörperschaft			
2127	Nicht finanzierungswirksamer Transferertrag	184.937,01	180.900,00	4.037,01
213	Finanzerträge	0,00	0,00	0,00
2131	Erträge aus Zinsen			
2132	Erträge aus Zinsen aus derivativen Finanzinstrumenten ohne Grundgeschäft			
2133	Erträge aus Gewinnentnahmen von marktbestimmten Betrieben			
2134	Sonstige Finanzerträge			
2135	Erträge aus Dividenden/Gewinnausschüttungen			
2136	Sonstige nicht finanzierungswirksame Finanzerträge			
21	Summe Erträge	1.339.536,77	1.316.700,00	22.836,77
221	Personalaufwand	226.182,67	217.100,00	9.082,67
2211	Personalaufwand (Bezüge, Nebengeb., Mehrleistungen)	173.694,78	172.700,00	994,78
2212	Gesetzlicher und freiwilliger Sozialaufwand	43.236,96	44.000,00	-763,04
2213	Sonstiger Personalaufwand			
2214	Nicht finanzierungswirksamer Personalaufwand	9.250,93	400,00	8.850,93
222	Sachaufwand (ohne Transferaufwand)	1.101.204,26	1.117.400,00	-16.195,74
2221	Gebrauchs- und Verbrauchsgüter, Handelswaren	60.258,19	66.600,00	-6.341,81
2222	Verwaltungs- und Betriebsaufwand	63.052,83	84.000,00	-20.947,17
2223	Leasing- und Mietaufwand	13.883,90	13.900,00	-16,10
2224	Instandhaltung	65.664,60	50.700,00	14.964,60
2225	Sonstiger Sachaufwand	582.966,69	600.000,00	-17.033,31
2226	Nicht finanzierungswirksamer Sachaufwand	315.378,05	302.200,00	13.178,05

Dienstleistungen (Gruppe 8)

MVAG	Mittelverwendungs- und aufbringungsgruppen (1. und 2. Ebene)	RA 2023	VA 2023	RA - VA
223	Transferaufwand (laufende Transfers und Kapitaltransfers)	7.309,33	7.300,00	9,33
2231	Transferaufwand an Träger des öffentlichen Rechts			
2232	Transferaufwand an Beteiligungen			
2233	Transferaufwand an Unternehmen (mit Finanzunternehmen)	3.809,33	3.800,00	9,33
2234	Transferaufwand an Haushalte und Organisationen ohne Erwerbscharakter	3.500,00	3.500,00	
2235	Transferaufwand an das Ausland			
2236	Investitions- und Tilgungszuschüsse zwischen Unternehmungen und Betrieben der Gebietskörperschaft und der Gebietskörperschaft			
2237	Nicht finanzierungswirksamer Transferaufwand			
224	Finanzaufwand	171.645,24	166.500,00	5.145,24
2241	Zinsen aus Finanzschulden, Finanzierungsleasing, Forderungskauf und derivativen Finanzinstrumenten mit Grundgeschäft	171.645,24	166.500,00	5.145,24
2242	Zinsen und sonstige Aufwendungen aus derivativen Finanzinstrumenten ohne Grundgeschäft			
2243	Gewinnentnahmen von Unternehmungen und marktbestimmten Betrieben der Gebietskörperschaft (innerhalb der Gebietskörperschaft)			
2244	Sonstiger Finanzaufwand			
2245	Nicht finanzierungswirksamer Finanzaufwand			
22	Summe Aufwendungen	1.506.341,50	1.508.300,00	-1.958,50
SA0	Saldo (0) Nettoergebnis (21 - 22)	-166.804,73	-191.600,00	24.795,27
230	Entnahmen von Haushaltsrücklagen	0,00	0,00	0,00
2301	Entnahmen von Haushaltsrücklagen			
240	Zuweisung an Haushaltsrücklagen	0,00	0,00	0,00
2401	Zuweisung an Haushaltsrücklagen			
23	Summe Haushaltsrücklagen	0,00	0,00	0,00
SA00	Nettoergebnis nach Zuweisung und Entnahmen von Haushaltsrücklagen (Saldo 0 +/- SU23)	-166.804,73	-191.600,00	24.795,27

Finanzwirtschaft (Gruppe 9)

MVAG	Mittelverwendungs- und aufbringungsgruppen (1. und 2. Ebene)	RA 2023	VA 2023	RA - VA
211	Erträge aus der operativen Verwaltungstätigkeit	2.448.307,26	2.443.500,00	4.807,26
2111	Erträge aus eigenen Abgaben	693.838,71	691.100,00	2.738,71
2112	Erträge aus Ertragsanteilen	1.754.468,55	1.752.400,00	2.068,55
2113	Erträge aus Gebühren			
2114	Erträge aus Leistungen			
2115	Erträge aus Besitz und wirtschaftlicher Tätigkeit			
2116	Erträge aus Veräußerung und sonstige Erträge			
2117	Nicht finanzierungswirksame operative Erträge			
212	Erträge aus Transfers	401.169,33	303.000,00	98.169,33
2121	Transferertrag von Trägern des öffentlichen Rechts	320.780,30	303.000,00	17.780,30
2122	Transferertrag von Beteiligungen	80.389,03		80.389,03
2123	Transferertrag von Unternehmen (mit Finanzunternehmen)			
2124	Transferertrag von Haushalten und Organisationen ohne Erwerbscharakter			
2125	Transferertrag vom Ausland			
2126	Investitions- und Tilgungszuschüsse zwischen Unternehmungen und Betrieben der Gebietskörperschaft und der Gebietskörperschaft			
2127	Nicht finanzierungswirksamer Transferertrag			
213	Finanzerträge	4.624,38	4.400,00	224,38
2131	Erträge aus Zinsen	2.259,40	2.100,00	159,40
2132	Erträge aus Zinsen aus derivativen Finanzinstrumenten ohne Grundgeschäft			
2133	Erträge aus Gewinnentnahmen von marktbestimmten Betrieben			
2134	Sonstige Finanzerträge			
2135	Erträge aus Dividenden/Gewinnausschüttungen			
2136	Sonstige nicht finanzierungswirksame Finanzerträge	2.364,98	2.300,00	64,98
21	Summe Erträge	2.854.100,97	2.750.900,00	103.200,97
221	Personalaufwand	0,00	0,00	0,00
2211	Personalaufwand (Bezüge, Nebengeb., Mehrleistungen)			
2212	Gesetzlicher und freiwilliger Sozialaufwand			
2213	Sonstiger Personalaufwand			
2214	Nicht finanzierungswirksamer Personalaufwand			
222	Sachaufwand (ohne Transferaufwand)	13,90	100,00	-86,10
2221	Gebrauchs- und Verbrauchsgüter, Handelswaren			
2222	Verwaltungs- und Betriebsaufwand			
2223	Leasing- und Mietaufwand			
2224	Instandhaltung			
2225	Sonstiger Sachaufwand	13,90	100,00	-86,10
2226	Nicht finanzierungswirksamer Sachaufwand			

Finanzwirtschaft (Gruppe 9)

MVAG	Mittelverwendungs- und aufbringungsgruppen (1. und 2. Ebene)	RA 2023	VA 2023	RA - VA
223	Transferaufwand (laufende Transfers und Kapitaltransfers)	138.587,59	140.900,00	-2.312,41
2231	Transferaufwand an Träger des öffentlichen Rechts	138.587,59	140.900,00	-2.312,41
2232	Transferaufwand an Beteiligungen			
2233	Transferaufwand an Unternehmen (mit Finanzunternehmen)			
2234	Transferaufwand an Haushalte und Organisationen ohne Erwerbscharakter			
2235	Transferaufwand an das Ausland			
2236	Investitions- und Tilgungszuschüsse zwischen Unternehmungen und Betrieben der Gebietskörperschaft und der Gebietskörperschaft			
2237	Nicht finanzierungswirksamer Transferaufwand			
224	Finanzaufwand	127.573,32	47.500,00	80.073,32
2241	Zinsen aus Finanzschulden, Finanzierungsleasing, Forderungskauf und derivativen Finanzinstrumenten mit Grundgeschäft	9.430,11	9.500,00	-69,89
2242	Zinsen und sonstige Aufwendungen aus derivativen Finanzinstrumenten ohne Grundgeschäft			
2243	Gewinnentnahmen von Unternehmungen und marktbestimmten Betrieben der Gebietskörperschaft (innerhalb der Gebietskörperschaft)			
2244	Sonstiger Finanzaufwand	3.998,49	4.200,00	-201,51
2245	Nicht finanzierungswirksamer Finanzaufwand	114.144,72	33.800,00	80.344,72
22	Summe Aufwendungen	266.174,81	188.500,00	77.674,81
SA0	Saldo (0) Nettoergebnis (21 - 22)	2.587.926,16	2.562.400,00	25.526,16
230	Entnahmen von Haushaltsrücklagen	0,00	0,00	0,00
2301	Entnahmen von Haushaltsrücklagen			
240	Zuweisung an Haushaltsrücklagen	0,00	0,00	0,00
2401	Zuweisung an Haushaltsrücklagen			
23	Summe Haushaltsrücklagen	0,00	0,00	0,00
SA00	Nettoergebnis nach Zuweisung und Entnahmen von Haushaltsrücklagen (Saldo 0 +/- SU23)	2.587.926,16	2.562.400,00	25.526,16

Finanzierungshaushalt Bereichsbudget 1. und 2. Ebene
(Anlage 1b)

Vertretungskörper und allgemeine Verwaltung (Gruppe 0)

MVAG	Mittelverwendungs- und aufbringungsgruppen (1. und 2. Ebene)	RA 2023	VA 2023	RA - VA
311	Einzahlungen aus der operativen Verwaltungstätigkeit	169.142,26	173.200,00	-4.057,74
3111	Einzahlungen aus eigenen Abgaben			
3112	Einzahlungen aus Ertragsanteilen			
3113	Einzahlungen aus Gebühren			
3114	Einzahlungen aus Leistungen	18.400,87	17.300,00	1.100,87
3115	Einzahlungen aus Besitz und wirtschaftlicher Tätigkeit			
3116	Einzahlungen aus Veräußerung von geringwertigen Wirtschaftsgütern (GWG) und sonstige Einzahlungen	150.741,39	155.900,00	-5.158,61
312	Einzahlungen aus Transfers (ohne Kapitaltransfers)	0,00	0,00	0,00
3121	Transferzahlungen von Trägern des öffentlichen Rechts			
3122	Transferzahlungen von Beteiligten			
3123	Transferzahlungen von Unternehmen (inkl. Finanzunternehmen)			
3124	Transferzahlungen von Haushalte und Organisationen ohne Erwerbscharakter			
3125	Transferzahlungen vom Ausland			
3126	Investitions- und Tilgungszuschüsse zwischen Unternehmungen und Betrieben der Gebietskörperschaft und der Gebietskörperschaft			
313	Einzahlungen aus Finanzerträgen	0,00	0,00	0,00
3131	Einzahlungen aus Zinserträgen			
3133	Einzahlungen aus Gewinnentnahmen von marktbestimmten Betrieben			
3134	Sonstige Einzahlungen aus Finanzerträgen			
3135	Einzahlungen aus Dividenden/Gewinnausschüttungen			
31	Summe Einzahlungen operative Gebarung	169.142,26	173.200,00	-4.057,74
321	Auszahlungen aus Personalaufwand	452.147,01	450.300,00	1.847,01
3211	Auszahlungen für Personalaufwand Bezüge, Nebengebühren, und Mehrleistungsvergütungen)	375.240,52	368.500,00	6.740,52
3212	Auszahlungen für gesetzliche und freiwillige Sozialaufwendungen	70.024,63	74.900,00	-4.875,37
3213	Auszahlungen aus sonstigem Personalaufwand	6.881,86	6.900,00	-18,14
322	Auszahlungen aus Sachaufwand (ohne Transferaufwand)	343.479,86	344.000,00	-520,14
3221	Auszahlungen für Gebrauchs- und Verbrauchsgüter, Handelswaren	9.098,81	8.700,00	398,81
3222	Auszahlungen für Verwaltungs- und Betriebsaufwand	45.849,26	46.900,00	-1.050,74
3223	Auszahlungen für Leasing- und Mietaufwand	21.257,06	21.300,00	-42,94
3224	Auszahlungen für Instandhaltung	10.028,76	10.500,00	-471,24
3225	Sonstige Auszahlungen aus Sachaufwand	257.245,97	256.600,00	645,97
323	Auszahlungen aus Transfers (ohne Kapitaltransfers)	205.535,00	188.700,00	16.835,00
3231	Transferzahlungen an Träger des öffentlichen Rechts	205.515,00	188.500,00	17.015,00
3232	Transferzahlungen an Beteiligten			
3233	Transferzahlungen an Unternehmen (inkl. Finanzunternehmen)			

Vertretungskörper und allgemeine Verwaltung (Gruppe 0)

MVAG	Mittelverwendungs- und aufbringungsgruppen (1. und 2. Ebene)	RA 2023	VA 2023	RA - VA
3234	Transferzahlungen an Haushalte und Organisationen ohne Erwerbscharakter	20,00	200,00	-180,00
3235	Transferzahlungen an das Ausland			
3236	Investitions- und Tilgungszuschüsse zwischen Unternehmungen und Betrieben der Gebietskörperschaft und der Gebietskörperschaft			
324	Auszahlungen aus Finanzaufwand	0,00	0,00	0,00
3241	Auszahlungen für Zinsaufwand, für Finanzierungsleasing, für Forderungskauf, für Finanzschulden und derivative Finanzinstrumente			
3242	Auszahlungen für Zinsen aus derivativen Finanzinstrumenten ohne Grundgeschäft			
3243	Auszahlung aus Gewinnentnahmen von marktbestimmten Betrieben			
3244	Sonstige Auszahlungen aus Finanzaufwendungen			
32	Summe Auszahlungen operative Gebarung	1.001.161,87	983.000,00	18.161,87
SA1	Saldo (1) Geldfluss aus der Operativen Gebarung (31 – 32)	-832.019,61	-809.800,00	-22.219,61
331	Einzahlungen aus der Investitionstätigkeit	0,00	0,00	0,00
3311	Einzahlungen aus der Veräußerung von immateriellem Vermögen			
3312	Einzahlungen aus der Veräußerung von Grundstücken und Grundstückeinrichtungen			
3313	Einzahlungen aus der Veräußerung von Gebäuden und Bauten			
3314	Einzahlungen aus der Veräußerung von technischen Anlagen, Fahrzeuge und Maschinen			
3315	Einzahlungen aus der Veräußerung von Amts-, Betriebs- und Geschäftsausstattung			
3316	Einzahlungen aus der Veräußerung von Kulturgütern			
3317	Einzahlungen aus der Veräußerung von Beteiligungen			
332	Einzahlungen aus der Rückzahlung von Darlehen sowie gewährten Vorschüssen	0,00	0,00	0,00
3321	Einzahlungen aus Darlehen an Träger des öffentlichen Rechts			
3322	Einzahlungen aus Darlehen an Beteiligungen			
3323	Einzahlungen aus Darlehen an Unternehmen und Haushalte			
3325	Einzahlungen aus Vorschüssen und Anzahlungen			
333	Einzahlungen aus Kapitaltransfers	0,00	0,00	0,00
3331	Kapitaltransferzahlungen von Trägern des öffentlichen Rechts			
3332	Kapitaltransferzahlungen von Beteiligungen			
3333	Kapitaltransferzahlungen von Unternehmen			
3334	Kapitaltransferzahlungen von Haushalten und Organisationen ohne Erwerbscharakter			
3335	Kapitaltransferzahlungen vom Ausland			
33	Summe Einzahlungen investive Gebarung	0,00	0,00	0,00
341	Auszahlungen aus der Investitionstätigkeit	1.612,02	1.600,00	12,02
3411	Auszahlungen für den Erwerb von immateriellem Vermögen			

Vertretungskörper und allgemeine Verwaltung (Gruppe 0)

MVAG	Mittelverwendungs- und aufbringungsgruppen (1. und 2. Ebene)	RA 2023	VA 2023	RA - VA
3412	Auszahlungen für den Erwerb von Grundstücken und Grundstückseinrichtungen			
3413	Auszahlungen für den Erwerb von Gebäuden und Bauten			
3414	Auszahlungen für den Erwerb von technischen Anlagen, Fahrzeuge und Maschinen			
3415	Auszahlungen für den Erwerb von Amts-, Betriebs- und Geschäftsausstattung	1.612,02	1.600,00	12,02
3416	Auszahlungen für den Erwerb von Kulturgütern			
3417	Auszahlungen für den Erwerb von Beteiligungen			
342	Auszahlungen von gewährten Darlehen sowie gewährten Vorschüssen	0,00	0,00	0,00
3421	Auszahlung von Darlehen an Träger des öffentlichen Rechts			
3422	Auszahlung von Darlehen an Beteiligungen			
3423	Auszahlung von Darlehen an Unternehmen und Haushalte			
3425	Auszahlungen von Vorschüssen und Anzahlungen			
343	Auszahlungen aus Kapitaltransfers	0,00	0,00	0,00
3431	Kapitaltransferzahlungen an Träger des öffentlichen Rechts			
3432	Kapitaltransferzahlungen an Beteiligungen			
3433	Kapitaltransferzahlungen an Unternehmen (Finanzunternehmen)			
3434	Kapitaltransferzahlungen an Haushalte und Organisationen ohne Erwerbscharakter			
3435	Kapitaltransferzahlungen an das Ausland			
34	Summe Auszahlungen investive Gebarung	1.612,02	1.600,00	12,02
SA2	Saldo (2) Geldfluss aus der Investiven Gebarung (33 – 34)	-1.612,02	-1.600,00	-12,02
SA3	Saldo (3) Nettofinanzierungssaldo (Saldo 1 + Saldo 2)	-833.631,63	-811.400,00	-22.231,63
351	Einzahlungen aus der Aufnahme von Finanzschulden	0,00	0,00	0,00
3511	Einzahlungen aus empfangenen Darlehen von öffentlichen Körperschaften und Rechtsträgern			
3512	Einzahlungen aus empfangenen Darlehen von Beteiligungen			
3513	Einzahlungen aus empfangenen Darlehen von Unternehmen und privaten Haushalten			
3514	Einzahlungen aus Finanzschulden (Finanzunternehmen)			
353	Einzahlungen infolge eines Kapitaltausch bei derivativen Finanzinstrumenten mit Grundgeschäft	0,00	0,00	0,00
3530	Einzahlungen infolge eines Kapitaltausch bei derivativen Finanzinstrumenten mit Grundgeschäft			
355	Einzahlungen aus dem Abgang von Finanzinstrumenten	0,00	0,00	0,00
3550	Einzahlungen aus dem Abgang von Finanzinstrumenten			
35	Summe Einzahlungen aus der Finanzierungstätigkeit	0,00	0,00	0,00
361	Auszahlungen aus der Tilgung von Finanzschulden	0,00	0,00	0,00

Vertretungskörper und allgemeine Verwaltung (Gruppe 0)

MVAG	Mittelverwendungs- und aufbringungsgruppen (1. und 2. Ebene)	RA 2023	VA 2023	RA - VA
3611	Auszahlungen aus empfangenen Darlehen von öffentlichen Körperschaften und Rechtsträgern			
3612	Auszahlungen aus empfangenen Darlehen von Beteiligungen			
3613	Auszahlungen aus empfangenen Darlehen von Unternehmen und privaten Haushalten			
3614	Auszahlungen aus Finanzschulden			
3615	Auszahlung aus der Rückzahlung von Leasingverbindlichkeiten			
363	Auszahlungen infolge eines Kapitaltausch bei derivativen Finanzinstrumenten mit Grundgeschäft	0,00	0,00	0,00
3630	Auszahlungen infolge eines Kapitaltausch bei derivativen Finanzinstrumenten mit Grundgeschäft			
365	Auszahlungen für den Erwerb von Finanzinstrumenten	0,00	0,00	0,00
3650	Auszahlungen für den Erwerb von Finanzinstrumenten			
36	Summe Auszahlungen aus der Finanzierungstätigkeit	0,00	0,00	0,00
SA4	Saldo (4) Geldfluss aus der Finanzierungstätigkeit (35 – 36)	0,00	0,00	0,00
SA5	Saldo (5) Geldfluss aus der voranschlagswirksamen Gebarung (Saldo 3 + Saldo 4)	-833.631,63	-811.400,00	-22.231,63

Öffentliche Ordnung und Sicherheit (Gruppe 1)

MVAG	Mittelverwendungs- und aufbringungsgruppen (1. und 2. Ebene)	RA 2023	VA 2023	RA - VA
311	Einzahlungen aus der operativen Verwaltungstätigkeit	21.162,34	22.900,00	-1.737,66
3111	Einzahlungen aus eigenen Abgaben			
3112	Einzahlungen aus Ertragsanteilen			
3113	Einzahlungen aus Gebühren			
3114	Einzahlungen aus Leistungen			
3115	Einzahlungen aus Besitz und wirtschaftlicher Tätigkeit			
3116	Einzahlungen aus Veräußerung von geringwertigen Wirtschaftsgütern (GWG) und sonstige Einzahlungen	21.162,34	22.900,00	-1.737,66
312	Einzahlungen aus Transfers (ohne Kapitaltransfers)	3.490,00	3.500,00	-10,00
3121	Transferzahlungen von Trägern des öffentlichen Rechts	3.490,00	3.500,00	-10,00
3122	Transferzahlungen von Beteiligten			
3123	Transferzahlungen von Unternehmen (inkl. Finanzunternehmen)			
3124	Transferzahlungen von Haushalte und Organisationen ohne Erwerbscharakter			
3125	Transferzahlungen vom Ausland			
3126	Investitions- und Tilgungszuschüsse zwischen Unternehmungen und Betrieben der Gebietskörperschaft und der Gebietskörperschaft			
313	Einzahlungen aus Finanzerträgen	0,00	0,00	0,00
3131	Einzahlungen aus Zinserträgen			
3133	Einzahlungen aus Gewinnentnahmen von marktbestimmten Betrieben			
3134	Sonstige Einzahlungen aus Finanzerträgen			
3135	Einzahlungen aus Dividenden/Gewinnausschüttungen			
31	Summe Einzahlungen operative Gebarung	24.652,34	26.400,00	-1.747,66
321	Auszahlungen aus Personalaufwand	0,00	0,00	0,00
3211	Auszahlungen für Personalaufwand Bezüge, Nebengebühren, und Mehrleistungsvergütungen)			
3212	Auszahlungen für gesetzliche und freiwillige Sozialaufwendungen			
3213	Auszahlungen aus sonstigem Personalaufwand			
322	Auszahlungen aus Sachaufwand (ohne Transferaufwand)	97.366,22	99.800,00	-2.433,78
3221	Auszahlungen für Gebrauchs- und Verbrauchsgüter, Handelswaren	24.838,41	29.900,00	-5.061,59
3222	Auszahlungen für Verwaltungs- und Betriebsaufwand	15.609,72	16.600,00	-990,28
3223	Auszahlungen für Leasing- und Mietaufwand			
3224	Auszahlungen für Instandhaltung	40.852,84	38.300,00	2.552,84
3225	Sonstige Auszahlungen aus Sachaufwand	16.065,25	15.000,00	1.065,25
323	Auszahlungen aus Transfers (ohne Kapitaltransfers)	3.779,63	4.200,00	-420,37
3231	Transferzahlungen an Träger des öffentlichen Rechts	1.399,55	1.600,00	-200,45
3232	Transferzahlungen an Beteiligten			
3233	Transferzahlungen an Unternehmen (inkl. Finanzunternehmen)			

Öffentliche Ordnung und Sicherheit (Gruppe 1)

MVAG	Mittelverwendungs- und aufbringungsgruppen (1. und 2. Ebene)	RA 2023	VA 2023	RA - VA
3234	Transferzahlungen an Haushalte und Organisationen ohne Erwerbscharakter	2.380,08	2.600,00	-219,92
3235	Transferzahlungen an das Ausland			
3236	Investitions- und Tilgungszuschüsse zwischen Unternehmungen und Betrieben der Gebietskörperschaft und der Gebietskörperschaft			
324	Auszahlungen aus Finanzaufwand	0,00	0,00	0,00
3241	Auszahlungen für Zinsaufwand, für Finanzierungsleasing, für Forderungskauf, für Finanzschulden und derivative Finanzinstrumente			
3242	Auszahlungen für Zinsen aus derivativen Finanzinstrumenten ohne Grundgeschäft			
3243	Auszahlung aus Gewinnentnahmen von marktbestimmten Betrieben			
3244	Sonstige Auszahlungen aus Finanzaufwendungen			
32	Summe Auszahlungen operative Gebarung	101.145,85	104.000,00	-2.854,15
SA1	Saldo (1) Geldfluss aus der Operativen Gebarung (31 – 32)	-76.493,51	-77.600,00	1.106,49
331	Einzahlungen aus der Investitionstätigkeit	0,00	0,00	0,00
3311	Einzahlungen aus der Veräußerung von immateriellem Vermögen			
3312	Einzahlungen aus der Veräußerung von Grundstücken und Grundstückeinrichtungen			
3313	Einzahlungen aus der Veräußerung von Gebäuden und Bauten			
3314	Einzahlungen aus der Veräußerung von technischen Anlagen, Fahrzeuge und Maschinen			
3315	Einzahlungen aus der Veräußerung von Amts-, Betriebs- und Geschäftsausstattung			
3316	Einzahlungen aus der Veräußerung von Kulturgütern			
3317	Einzahlungen aus der Veräußerung von Beteiligungen			
332	Einzahlungen aus der Rückzahlung von Darlehen sowie gewährten Vorschüssen	0,00	0,00	0,00
3321	Einzahlungen aus Darlehen an Träger des öffentlichen Rechts			
3322	Einzahlungen aus Darlehen an Beteiligungen			
3323	Einzahlungen aus Darlehen an Unternehmen und Haushalte			
3325	Einzahlungen aus Vorschüssen und Anzahlungen			
333	Einzahlungen aus Kapitaltransfers	3.950,00	6.300,00	-2.350,00
3331	Kapitaltransferzahlungen von Trägern des öffentlichen Rechts	3.950,00	6.300,00	-2.350,00
3332	Kapitaltransferzahlungen von Beteiligungen			
3333	Kapitaltransferzahlungen von Unternehmen			
3334	Kapitaltransferzahlungen von Haushalten und Organisationen ohne Erwerbscharakter			
3335	Kapitaltransferzahlungen vom Ausland			
33	Summe Einzahlungen investive Gebarung	3.950,00	6.300,00	-2.350,00
341	Auszahlungen aus der Investitionstätigkeit	19.214,51	24.900,00	-5.685,49
3411	Auszahlungen für den Erwerb von immateriellem Vermögen			

Öffentliche Ordnung und Sicherheit (Gruppe 1)

MVAG	Mittelverwendungs- und aufbringungsgruppen (1. und 2. Ebene)	RA 2023	VA 2023	RA - VA
3412	Auszahlungen für den Erwerb von Grundstücken und Grundstückseinrichtungen			
3413	Auszahlungen für den Erwerb von Gebäuden und Bauten			
3414	Auszahlungen für den Erwerb von technischen Anlagen, Fahrzeuge und Maschinen			
3415	Auszahlungen für den Erwerb von Amts-, Betriebs- und Geschäftsausstattung	19.214,51	24.900,00	-5.685,49
3416	Auszahlungen für den Erwerb von Kulturgütern			
3417	Auszahlungen für den Erwerb von Beteiligungen			
342	Auszahlungen von gewährten Darlehen sowie gewährten Vorschüssen	0,00	0,00	0,00
3421	Auszahlung von Darlehen an Träger des öffentlichen Rechts			
3422	Auszahlung von Darlehen an Beteiligungen			
3423	Auszahlung von Darlehen an Unternehmen und Haushalte			
3425	Auszahlungen von Vorschüssen und Anzahlungen			
343	Auszahlungen aus Kapitaltransfers	0,00	0,00	0,00
3431	Kapitaltransferzahlungen an Träger des öffentlichen Rechts			
3432	Kapitaltransferzahlungen an Beteiligungen			
3433	Kapitaltransferzahlungen an Unternehmen (Finanzunternehmen)			
3434	Kapitaltransferzahlungen an Haushalte und Organisationen ohne Erwerbscharakter			
3435	Kapitaltransferzahlungen an das Ausland			
34	Summe Auszahlungen investive Gebarung	19.214,51	24.900,00	-5.685,49
SA2	Saldo (2) Geldfluss aus der Investiven Gebarung (33 – 34)	-15.264,51	-18.600,00	3.335,49
SA3	Saldo (3) Nettofinanzierungssaldo (Saldo 1 + Saldo 2)	-91.758,02	-96.200,00	4.441,98
351	Einzahlungen aus der Aufnahme von Finanzschulden	0,00	0,00	0,00
3511	Einzahlungen aus empfangenen Darlehen von öffentlichen Körperschaften und Rechtsträgern			
3512	Einzahlungen aus empfangenen Darlehen von Beteiligungen			
3513	Einzahlungen aus empfangenen Darlehen von Unternehmen und privaten Haushalten			
3514	Einzahlungen aus Finanzschulden (Finanzunternehmen)			
353	Einzahlungen infolge eines Kapitaltausch bei derivativen Finanzinstrumenten mit Grundgeschäft	0,00	0,00	0,00
3530	Einzahlungen infolge eines Kapitaltausch bei derivativen Finanzinstrumenten mit Grundgeschäft			
355	Einzahlungen aus dem Abgang von Finanzinstrumenten	0,00	0,00	0,00
3550	Einzahlungen aus dem Abgang von Finanzinstrumenten			
35	Summe Einzahlungen aus der Finanzierungstätigkeit	0,00	0,00	0,00
361	Auszahlungen aus der Tilgung von Finanzschulden	0,00	0,00	0,00

Öffentliche Ordnung und Sicherheit (Gruppe 1)

MVAG	Mittelverwendungs- und aufbringungsgruppen (1. und 2. Ebene)	RA 2023	VA 2023	RA - VA
3611	Auszahlungen aus empfangenen Darlehen von öffentlichen Körperschaften und Rechtsträgern			
3612	Auszahlungen aus empfangenen Darlehen von Beteiligungen			
3613	Auszahlungen aus empfangenen Darlehen von Unternehmen und privaten Haushalten			
3614	Auszahlungen aus Finanzschulden			
3615	Auszahlung aus der Rückzahlung von Leasingverbindlichkeiten			
363	Auszahlungen infolge eines Kapitaltausch bei derivativen Finanzinstrumenten mit Grundgeschäft	0,00	0,00	0,00
3630	Auszahlungen infolge eines Kapitaltausch bei derivativen Finanzinstrumenten mit Grundgeschäft			
365	Auszahlungen für den Erwerb von Finanzinstrumenten	0,00	0,00	0,00
3650	Auszahlungen für den Erwerb von Finanzinstrumenten			
36	Summe Auszahlungen aus der Finanzierungstätigkeit	0,00	0,00	0,00
SA4	Saldo (4) Geldfluss aus der Finanzierungstätigkeit (35 – 36)	0,00	0,00	0,00
SA5	Saldo (5) Geldfluss aus der voranschlagswirksamen Gebarung (Saldo 3 + Saldo 4)	-91.758,02	-96.200,00	4.441,98

Unterricht, Erziehung, Sport und Wissenschaft (Gruppe 2)

MVAG	Mittelverwendungs- und aufbringungsgruppen (1. und 2. Ebene)	RA 2023	VA 2023	RA - VA
311	Einzahlungen aus der operativen Verwaltungstätigkeit	55.706,64	55.900,00	-193,36
3111	Einzahlungen aus eigenen Abgaben			
3112	Einzahlungen aus Ertragsanteilen			
3113	Einzahlungen aus Gebühren			
3114	Einzahlungen aus Leistungen	17.186,03	16.700,00	486,03
3115	Einzahlungen aus Besitz und wirtschaftlicher Tätigkeit	150,00	200,00	-50,00
3116	Einzahlungen aus Veräußerung von geringwertigen Wirtschaftsgütern (GWG) und sonstige Einzahlungen	38.370,61	39.000,00	-629,39
312	Einzahlungen aus Transfers (ohne Kapitaltransfers)	226.039,71	218.300,00	7.739,71
3121	Transferzahlungen von Trägern des öffentlichen Rechts	207.706,31	200.000,00	7.706,31
3122	Transferzahlungen von Beteiligten			
3123	Transferzahlungen von Unternehmen (inkl. Finanzunternehmen)	18.333,40	18.300,00	33,40
3124	Transferzahlungen von Haushalte und Organisationen ohne Erwerbscharakter			
3125	Transferzahlungen vom Ausland			
3126	Investitions- und Tilgungszuschüsse zwischen Unternehmungen und Betrieben der Gebietskörperschaft und der Gebietskörperschaft			
313	Einzahlungen aus Finanzerträgen	0,00	0,00	0,00
3131	Einzahlungen aus Zinserträgen			
3133	Einzahlungen aus Gewinnentnahmen von marktbestimmten Betrieben			
3134	Sonstige Einzahlungen aus Finanzerträgen			
3135	Einzahlungen aus Dividenden/Gewinnausschüttungen			
31	Summe Einzahlungen operative Gebarung	281.746,35	274.200,00	7.546,35
321	Auszahlungen aus Personalaufwand	307.056,87	309.000,00	-1.943,13
3211	Auszahlungen für Personalaufwand Bezüge, Nebengebühren, und Mehrleistungsvergütungen)	232.513,72	233.000,00	-486,28
3212	Auszahlungen für gesetzliche und freiwillige Sozialaufwendungen	72.997,79	74.500,00	-1.502,21
3213	Auszahlungen aus sonstigem Personalaufwand	1.545,36	1.500,00	45,36
322	Auszahlungen aus Sachaufwand (ohne Transferaufwand)	210.098,11	225.900,00	-15.801,89
3221	Auszahlungen für Gebrauchs- und Verbrauchsgüter, Handelswaren	28.006,48	27.300,00	706,48
3222	Auszahlungen für Verwaltungs- und Betriebsaufwand	61.094,67	61.500,00	-405,33
3223	Auszahlungen für Leasing- und Mietaufwand	42.193,00	42.200,00	-7,00
3224	Auszahlungen für Instandhaltung	42.870,93	66.100,00	-23.229,07
3225	Sonstige Auszahlungen aus Sachaufwand	35.933,03	28.800,00	7.133,03
323	Auszahlungen aus Transfers (ohne Kapitaltransfers)	208.113,17	207.200,00	913,17
3231	Transferzahlungen an Träger des öffentlichen Rechts	202.613,17	201.700,00	913,17
3232	Transferzahlungen an Beteiligten			
3233	Transferzahlungen an Unternehmen (inkl. Finanzunternehmen)			

Unterricht, Erziehung, Sport und Wissenschaft (Gruppe 2)

MVAG	Mittelverwendungs- und aufbringungsgruppen (1. und 2. Ebene)	RA 2023	VA 2023	RA - VA
3234	Transferzahlungen an Haushalte und Organisationen ohne Erwerbscharakter	5.500,00	5.500,00	
3235	Transferzahlungen an das Ausland			
3236	Investitions- und Tilgungszuschüsse zwischen Unternehmungen und Betrieben der Gebietskörperschaft und der Gebietskörperschaft			
324	Auszahlungen aus Finanzaufwand	0,00	0,00	0,00
3241	Auszahlungen für Zinsaufwand, für Finanzierungsleasing, für Forderungskauf, für Finanzschulden und derivative Finanzinstrumente			
3242	Auszahlungen für Zinsen aus derivativen Finanzinstrumenten ohne Grundgeschäft			
3243	Auszahlung aus Gewinnentnahmen von marktbestimmten Betrieben			
3244	Sonstige Auszahlungen aus Finanzaufwendungen			
32	Summe Auszahlungen operative Gebarung	725.268,15	742.100,00	-16.831,85
SA1	Saldo (1) Geldfluss aus der Operativen Gebarung (31 – 32)	-443.521,80	-467.900,00	24.378,20
331	Einzahlungen aus der Investitionstätigkeit	0,00	0,00	0,00
3311	Einzahlungen aus der Veräußerung von immateriellem Vermögen			
3312	Einzahlungen aus der Veräußerung von Grundstücken und Grundstückeinrichtungen			
3313	Einzahlungen aus der Veräußerung von Gebäuden und Bauten			
3314	Einzahlungen aus der Veräußerung von technischen Anlagen, Fahrzeuge und Maschinen			
3315	Einzahlungen aus der Veräußerung von Amts-, Betriebs- und Geschäftsausstattung			
3316	Einzahlungen aus der Veräußerung von Kulturgütern			
3317	Einzahlungen aus der Veräußerung von Beteiligungen			
332	Einzahlungen aus der Rückzahlung von Darlehen sowie gewährten Vorschüssen	0,00	0,00	0,00
3321	Einzahlungen aus Darlehen an Träger des öffentlichen Rechts			
3322	Einzahlungen aus Darlehen an Beteiligungen			
3323	Einzahlungen aus Darlehen an Unternehmen und Haushalte			
3325	Einzahlungen aus Vorschüssen und Anzahlungen			
333	Einzahlungen aus Kapitaltransfers	2.018,50	60.000,00	-57.981,50
3331	Kapitaltransferzahlungen von Trägern des öffentlichen Rechts		59.000,00	-59.000,00
3332	Kapitaltransferzahlungen von Beteiligungen			
3333	Kapitaltransferzahlungen von Unternehmen			
3334	Kapitaltransferzahlungen von Haushalten und Organisationen ohne Erwerbscharakter	2.018,50	1.000,00	1.018,50
3335	Kapitaltransferzahlungen vom Ausland			
33	Summe Einzahlungen investive Gebarung	2.018,50	60.000,00	-57.981,50
341	Auszahlungen aus der Investitionstätigkeit	51.705,98	49.200,00	2.505,98
3411	Auszahlungen für den Erwerb von immateriellem Vermögen			

Unterricht, Erziehung, Sport und Wissenschaft (Gruppe 2)

MVAG	Mittelverwendungs- und aufbringungsgruppen (1. und 2. Ebene)	RA 2023	VA 2023	RA - VA
3412	Auszahlungen für den Erwerb von Grundstücken und Grundstückseinrichtungen			
3413	Auszahlungen für den Erwerb von Gebäuden und Bauten	16.571,45	16.600,00	-28,55
3414	Auszahlungen für den Erwerb von technischen Anlagen, Fahrzeuge und Maschinen			
3415	Auszahlungen für den Erwerb von Amts-, Betriebs- und Geschäftsausstattung	35.134,53	32.600,00	2.534,53
3416	Auszahlungen für den Erwerb von Kulturgütern			
3417	Auszahlungen für den Erwerb von Beteiligungen			
342	Auszahlungen von gewährten Darlehen sowie gewährten Vorschüssen	0,00	0,00	0,00
3421	Auszahlung von Darlehen an Träger des öffentlichen Rechts			
3422	Auszahlung von Darlehen an Beteiligungen			
3423	Auszahlung von Darlehen an Unternehmen und Haushalte			
3425	Auszahlungen von Vorschüssen und Anzahlungen			
343	Auszahlungen aus Kapitaltransfers	0,00	0,00	0,00
3431	Kapitaltransferzahlungen an Träger des öffentlichen Rechts			
3432	Kapitaltransferzahlungen an Beteiligungen			
3433	Kapitaltransferzahlungen an Unternehmen (Finanzunternehmen)			
3434	Kapitaltransferzahlungen an Haushalte und Organisationen ohne Erwerbscharakter			
3435	Kapitaltransferzahlungen an das Ausland			
34	Summe Auszahlungen investive Gebarung	51.705,98	49.200,00	2.505,98
SA2	Saldo (2) Geldfluss aus der Investiven Gebarung (33 – 34)	-49.687,48	10.800,00	-60.487,48
SA3	Saldo (3) Nettofinanzierungssaldo (Saldo 1 + Saldo 2)	-493.209,28	-457.100,00	-36.109,28
351	Einzahlungen aus der Aufnahme von Finanzschulden	0,00	0,00	0,00
3511	Einzahlungen aus empfangenen Darlehen von öffentlichen Körperschaften und Rechtsträgern			
3512	Einzahlungen aus empfangenen Darlehen von Beteiligungen			
3513	Einzahlungen aus empfangenen Darlehen von Unternehmen und privaten Haushalten			
3514	Einzahlungen aus Finanzschulden (Finanzunternehmen)			
353	Einzahlungen infolge eines Kapitaltausch bei derivativen Finanzinstrumenten mit Grundgeschäft	0,00	0,00	0,00
3530	Einzahlungen infolge eines Kapitaltausch bei derivativen Finanzinstrumenten mit Grundgeschäft			
355	Einzahlungen aus dem Abgang von Finanzinstrumenten	0,00	0,00	0,00
3550	Einzahlungen aus dem Abgang von Finanzinstrumenten			
35	Summe Einzahlungen aus der Finanzierungstätigkeit	0,00	0,00	0,00
361	Auszahlungen aus der Tilgung von Finanzschulden	0,00	0,00	0,00

Unterricht, Erziehung, Sport und Wissenschaft (Gruppe 2)

MVAG	Mittelverwendungs- und aufbringungsgruppen (1. und 2. Ebene)	RA 2023	VA 2023	RA - VA
3611	Auszahlungen aus empfangenen Darlehen von öffentlichen Körperschaften und Rechtsträgern			
3612	Auszahlungen aus empfangenen Darlehen von Beteiligungen			
3613	Auszahlungen aus empfangenen Darlehen von Unternehmen und privaten Haushalten			
3614	Auszahlungen aus Finanzschulden			
3615	Auszahlung aus der Rückzahlung von Leasingverbindlichkeiten			
363	Auszahlungen infolge eines Kapitaltausch bei derivativen Finanzinstrumenten mit Grundgeschäft	0,00	0,00	0,00
3630	Auszahlungen infolge eines Kapitaltausch bei derivativen Finanzinstrumenten mit Grundgeschäft			
365	Auszahlungen für den Erwerb von Finanzinstrumenten	0,00	0,00	0,00
3650	Auszahlungen für den Erwerb von Finanzinstrumenten			
36	Summe Auszahlungen aus der Finanzierungstätigkeit	0,00	0,00	0,00
SA4	Saldo (4) Geldfluss aus der Finanzierungstätigkeit (35 – 36)	0,00	0,00	0,00
SA5	Saldo (5) Geldfluss aus der voranschlagswirksamen Gebarung (Saldo 3 + Saldo 4)	-493.209,28	-457.100,00	-36.109,28

Kunst, Kultur und Kultus (Gruppe 3)

MVAG	Mittelverwendungs- und aufbringungsgruppen (1. und 2. Ebene)	RA 2023	VA 2023	RA - VA
311	Einzahlungen aus der operativen Verwaltungstätigkeit	41.283,32	40.100,00	1.183,32
3111	Einzahlungen aus eigenen Abgaben			
3112	Einzahlungen aus Ertragsanteilen			
3113	Einzahlungen aus Gebühren			
3114	Einzahlungen aus Leistungen	35.640,03	34.100,00	1.540,03
3115	Einzahlungen aus Besitz und wirtschaftlicher Tätigkeit	2.180,69	2.500,00	-319,31
3116	Einzahlungen aus Veräußerung von geringwertigen Wirtschaftsgütern (GWG) und sonstige Einzahlungen	3.462,60	3.500,00	-37,40
312	Einzahlungen aus Transfers (ohne Kapitaltransfers)	43.343,51	42.400,00	943,51
3121	Transferzahlungen von Trägern des öffentlichen Rechts	43.343,51	42.400,00	943,51
3122	Transferzahlungen von Beteiligten			
3123	Transferzahlungen von Unternehmen (inkl. Finanzunternehmen)			
3124	Transferzahlungen von Haushalte und Organisationen ohne Erwerbscharakter			
3125	Transferzahlungen vom Ausland			
3126	Investitions- und Tilgungszuschüsse zwischen Unternehmungen und Betrieben der Gebietskörperschaft und der Gebietskörperschaft			
313	Einzahlungen aus Finanzerträgen	0,00	0,00	0,00
3131	Einzahlungen aus Zinserträgen			
3133	Einzahlungen aus Gewinnentnahmen von marktbestimmten Betrieben			
3134	Sonstige Einzahlungen aus Finanzerträgen			
3135	Einzahlungen aus Dividenden/Gewinnausschüttungen			
31	Summe Einzahlungen operative Gebarung	84.626,83	82.500,00	2.126,83
321	Auszahlungen aus Personalaufwand	52.915,21	52.200,00	715,21
3211	Auszahlungen für Personalaufwand Bezüge, Nebengebühren, und Mehrleistungsvergütungen)	41.267,81	40.500,00	767,81
3212	Auszahlungen für gesetzliche und freiwillige Sozialaufwendungen	11.647,40	11.700,00	-52,60
3213	Auszahlungen aus sonstigem Personalaufwand			
322	Auszahlungen aus Sachaufwand (ohne Transferaufwand)	88.939,10	92.800,00	-3.860,90
3221	Auszahlungen für Gebrauchs- und Verbrauchsgüter, Handelswaren	2.241,65	2.700,00	-458,35
3222	Auszahlungen für Verwaltungs- und Betriebsaufwand	18.248,53	20.500,00	-2.251,47
3223	Auszahlungen für Leasing- und Mietaufwand	26.002,24	26.000,00	2,24
3224	Auszahlungen für Instandhaltung	2.516,40	3.100,00	-583,60
3225	Sonstige Auszahlungen aus Sachaufwand	39.930,28	40.500,00	-569,72
323	Auszahlungen aus Transfers (ohne Kapitaltransfers)	154,60	300,00	-145,40
3231	Transferzahlungen an Träger des öffentlichen Rechts	154,60	300,00	-145,40
3232	Transferzahlungen an Beteiligten			
3233	Transferzahlungen an Unternehmen (inkl. Finanzunternehmen)			

Kunst, Kultur und Kultus (Gruppe 3)

MVAG	Mittelverwendungs- und aufbringungsgruppen (1. und 2. Ebene)	RA 2023	VA 2023	RA - VA
3234	Transferzahlungen an Haushalte und Organisationen ohne Erwerbscharakter			
3235	Transferzahlungen an das Ausland			
3236	Investitions- und Tilgungszuschüsse zwischen Unternehmungen und Betrieben der Gebietskörperschaft und der Gebietskörperschaft			
324	Auszahlungen aus Finanzaufwand	0,00	0,00	0,00
3241	Auszahlungen für Zinsaufwand, für Finanzierungsleasing, für Forderungskauf, für Finanzschulden und derivative Finanzinstrumente			
3242	Auszahlungen für Zinsen aus derivativen Finanzinstrumenten ohne Grundgeschäft			
3243	Auszahlung aus Gewinnentnahmen von marktbestimmten Betrieben			
3244	Sonstige Auszahlungen aus Finanzaufwendungen			
32	Summe Auszahlungen operative Gebarung	142.008,91	145.300,00	-3.291,09
SA1	Saldo (1) Geldfluss aus der Operativen Gebarung (31 – 32)	-57.382,08	-62.800,00	5.417,92
331	Einzahlungen aus der Investitionstätigkeit	0,00	0,00	0,00
3311	Einzahlungen aus der Veräußerung von immateriellem Vermögen			
3312	Einzahlungen aus der Veräußerung von Grundstücken und Grundstückeinrichtungen			
3313	Einzahlungen aus der Veräußerung von Gebäuden und Bauten			
3314	Einzahlungen aus der Veräußerung von technischen Anlagen, Fahrzeuge und Maschinen			
3315	Einzahlungen aus der Veräußerung von Amts-, Betriebs- und Geschäftsausstattung			
3316	Einzahlungen aus der Veräußerung von Kulturgütern			
3317	Einzahlungen aus der Veräußerung von Beteiligungen			
332	Einzahlungen aus der Rückzahlung von Darlehen sowie gewährten Vorschüssen	0,00	0,00	0,00
3321	Einzahlungen aus Darlehen an Träger des öffentlichen Rechts			
3322	Einzahlungen aus Darlehen an Beteiligungen			
3323	Einzahlungen aus Darlehen an Unternehmen und Haushalte			
3325	Einzahlungen aus Vorschüssen und Anzahlungen			
333	Einzahlungen aus Kapitaltransfers	0,00	0,00	0,00
3331	Kapitaltransferzahlungen von Trägern des öffentlichen Rechts			
3332	Kapitaltransferzahlungen von Beteiligungen			
3333	Kapitaltransferzahlungen von Unternehmen			
3334	Kapitaltransferzahlungen von Haushalten und Organisationen ohne Erwerbscharakter			
3335	Kapitaltransferzahlungen vom Ausland			
33	Summe Einzahlungen investive Gebarung	0,00	0,00	0,00
341	Auszahlungen aus der Investitionstätigkeit	0,00	0,00	0,00
3411	Auszahlungen für den Erwerb von immateriellem Vermögen			

Kunst, Kultur und Kultus (Gruppe 3)

MVAG	Mittelverwendungs- und aufbringungsgruppen (1. und 2. Ebene)	RA 2023	VA 2023	RA - VA
3412	Auszahlungen für den Erwerb von Grundstücken und Grundstückseinrichtungen			
3413	Auszahlungen für den Erwerb von Gebäuden und Bauten			
3414	Auszahlungen für den Erwerb von technischen Anlagen, Fahrzeuge und Maschinen			
3415	Auszahlungen für den Erwerb von Amts-, Betriebs- und Geschäftsausstattung			
3416	Auszahlungen für den Erwerb von Kulturgütern			
3417	Auszahlungen für den Erwerb von Beteiligungen			
342	Auszahlungen von gewährten Darlehen sowie gewährten Vorschüssen	0,00	0,00	0,00
3421	Auszahlung von Darlehen an Träger des öffentlichen Rechts			
3422	Auszahlung von Darlehen an Beteiligungen			
3423	Auszahlung von Darlehen an Unternehmen und Haushalte			
3425	Auszahlungen von Vorschüssen und Anzahlungen			
343	Auszahlungen aus Kapitaltransfers	0,00	0,00	0,00
3431	Kapitaltransferzahlungen an Träger des öffentlichen Rechts			
3432	Kapitaltransferzahlungen an Beteiligungen			
3433	Kapitaltransferzahlungen an Unternehmen (Finanzunternehmen)			
3434	Kapitaltransferzahlungen an Haushalte und Organisationen ohne Erwerbscharakter			
3435	Kapitaltransferzahlungen an das Ausland			
34	Summe Auszahlungen investive Gebarung	0,00	0,00	0,00
SA2	Saldo (2) Geldfluss aus der Investiven Gebarung (33 – 34)	0,00	0,00	0,00
SA3	Saldo (3) Nettofinanzierungssaldo (Saldo 1 + Saldo 2)	-57.382,08	-62.800,00	5.417,92
351	Einzahlungen aus der Aufnahme von Finanzschulden	0,00	0,00	0,00
3511	Einzahlungen aus empfangenen Darlehen von öffentlichen Körperschaften und Rechtsträgern			
3512	Einzahlungen aus empfangenen Darlehen von Beteiligungen			
3513	Einzahlungen aus empfangenen Darlehen von Unternehmen und privaten Haushalten			
3514	Einzahlungen aus Finanzschulden (Finanzunternehmen)			
353	Einzahlungen infolge eines Kapitaltausch bei derivativen Finanzinstrumenten mit Grundgeschäft	0,00	0,00	0,00
3530	Einzahlungen infolge eines Kapitaltausch bei derivativen Finanzinstrumenten mit Grundgeschäft			
355	Einzahlungen aus dem Abgang von Finanzinstrumenten	0,00	0,00	0,00
3550	Einzahlungen aus dem Abgang von Finanzinstrumenten			
35	Summe Einzahlungen aus der Finanzierungstätigkeit	0,00	0,00	0,00
361	Auszahlungen aus der Tilgung von Finanzschulden	0,00	0,00	0,00

Kunst, Kultur und Kultus (Gruppe 3)

MVAG	Mittelverwendungs- und aufbringungsgruppen (1. und 2. Ebene)	RA 2023	VA 2023	RA - VA
3611	Auszahlungen aus empfangenen Darlehen von öffentlichen Körperschaften und Rechtsträgern			
3612	Auszahlungen aus empfangenen Darlehen von Beteiligungen			
3613	Auszahlungen aus empfangenen Darlehen von Unternehmen und privaten Haushalten			
3614	Auszahlungen aus Finanzschulden			
3615	Auszahlung aus der Rückzahlung von Leasingverbindlichkeiten			
363	Auszahlungen infolge eines Kapitaltausch bei derivativen Finanzinstrumenten mit Grundgeschäft	0,00	0,00	0,00
3630	Auszahlungen infolge eines Kapitaltausch bei derivativen Finanzinstrumenten mit Grundgeschäft			
365	Auszahlungen für den Erwerb von Finanzinstrumenten	0,00	0,00	0,00
3650	Auszahlungen für den Erwerb von Finanzinstrumenten			
36	Summe Auszahlungen aus der Finanzierungstätigkeit	0,00	0,00	0,00
SA4	Saldo (4) Geldfluss aus der Finanzierungstätigkeit (35 – 36)	0,00	0,00	0,00
SA5	Saldo (5) Geldfluss aus der voranschlagswirksamen Gebarung (Saldo 3 + Saldo 4)	-57.382,08	-62.800,00	5.417,92

Soziale Wohlfahrt und Wohnbauförderung (Gruppe 4)

MVAG	Mittelverwendungs- und aufbringungsgruppen (1. und 2. Ebene)	RA 2023	VA 2023	RA - VA
311	Einzahlungen aus der operativen Verwaltungstätigkeit	44.993,06	44.900,00	93,06
3111	Einzahlungen aus eigenen Abgaben			
3112	Einzahlungen aus Ertragsanteilen			
3113	Einzahlungen aus Gebühren			
3114	Einzahlungen aus Leistungen			
3115	Einzahlungen aus Besitz und wirtschaftlicher Tätigkeit			
3116	Einzahlungen aus Veräußerung von geringwertigen Wirtschaftsgütern (GWG) und sonstige Einzahlungen	44.993,06	44.900,00	93,06
312	Einzahlungen aus Transfers (ohne Kapitaltransfers)	13.112,56	25.000,00	-11.887,44
3121	Transferzahlungen von Trägern des öffentlichen Rechts	13.112,56	25.000,00	-11.887,44
3122	Transferzahlungen von Beteiligten			
3123	Transferzahlungen von Unternehmen (inkl. Finanzunternehmen)			
3124	Transferzahlungen von Haushalte und Organisationen ohne Erwerbscharakter			
3125	Transferzahlungen vom Ausland			
3126	Investitions- und Tilgungszuschüsse zwischen Unternehmungen und Betrieben der Gebietskörperschaft und der Gebietskörperschaft			
313	Einzahlungen aus Finanzerträgen	0,00	0,00	0,00
3131	Einzahlungen aus Zinserträgen			
3133	Einzahlungen aus Gewinnentnahmen von marktbestimmten Betrieben			
3134	Sonstige Einzahlungen aus Finanzerträgen			
3135	Einzahlungen aus Dividenden/Gewinnausschüttungen			
31	Summe Einzahlungen operative Gebarung	58.105,62	69.900,00	-11.794,38
321	Auszahlungen aus Personalaufwand	0,00	0,00	0,00
3211	Auszahlungen für Personalaufwand Bezüge, Nebengebühren, und Mehrleistungsvergütungen)			
3212	Auszahlungen für gesetzliche und freiwillige Sozialaufwendungen			
3213	Auszahlungen aus sonstigem Personalaufwand			
322	Auszahlungen aus Sachaufwand (ohne Transferaufwand)	36.780,99	26.000,00	10.780,99
3221	Auszahlungen für Gebrauchs- und Verbrauchsgüter, Handelswaren			
3222	Auszahlungen für Verwaltungs- und Betriebsaufwand			
3223	Auszahlungen für Leasing- und Mietaufwand			
3224	Auszahlungen für Instandhaltung			
3225	Sonstige Auszahlungen aus Sachaufwand	36.780,99	26.000,00	10.780,99
323	Auszahlungen aus Transfers (ohne Kapitaltransfers)	681.624,48	678.600,00	3.024,48
3231	Transferzahlungen an Träger des öffentlichen Rechts	673.576,48	670.500,00	3.076,48
3232	Transferzahlungen an Beteiligten			
3233	Transferzahlungen an Unternehmen (inkl. Finanzunternehmen)			

Soziale Wohlfahrt und Wohnbauförderung (Gruppe 4)

MVAG	Mittelverwendungs- und aufbringungsgruppen (1. und 2. Ebene)	RA 2023	VA 2023	RA - VA
3234	Transferzahlungen an Haushalte und Organisationen ohne Erwerbscharakter	8.048,00	8.100,00	-52,00
3235	Transferzahlungen an das Ausland			
3236	Investitions- und Tilgungszuschüsse zwischen Unternehmungen und Betrieben der Gebietskörperschaft und der Gebietskörperschaft			
324	Auszahlungen aus Finanzaufwand	0,00	0,00	0,00
3241	Auszahlungen für Zinsaufwand, für Finanzierungsleasing, für Forderungskauf, für Finanzschulden und derivative Finanzinstrumente			
3242	Auszahlungen für Zinsen aus derivativen Finanzinstrumenten ohne Grundgeschäft			
3243	Auszahlung aus Gewinnentnahmen von marktbestimmten Betrieben			
3244	Sonstige Auszahlungen aus Finanzaufwendungen			
32	Summe Auszahlungen operative Gebarung	718.405,47	704.600,00	13.805,47
SA1	Saldo (1) Geldfluss aus der Operativen Gebarung (31 – 32)	-660.299,85	-634.700,00	-25.599,85
331	Einzahlungen aus der Investitionstätigkeit	0,00	0,00	0,00
3311	Einzahlungen aus der Veräußerung von immateriellem Vermögen			
3312	Einzahlungen aus der Veräußerung von Grundstücken und Grundstückeinrichtungen			
3313	Einzahlungen aus der Veräußerung von Gebäuden und Bauten			
3314	Einzahlungen aus der Veräußerung von technischen Anlagen, Fahrzeuge und Maschinen			
3315	Einzahlungen aus der Veräußerung von Amts-, Betriebs- und Geschäftsausstattung			
3316	Einzahlungen aus der Veräußerung von Kulturgütern			
3317	Einzahlungen aus der Veräußerung von Beteiligungen			
332	Einzahlungen aus der Rückzahlung von Darlehen sowie gewährten Vorschüssen	0,00	0,00	0,00
3321	Einzahlungen aus Darlehen an Träger des öffentlichen Rechts			
3322	Einzahlungen aus Darlehen an Beteiligungen			
3323	Einzahlungen aus Darlehen an Unternehmen und Haushalte			
3325	Einzahlungen aus Vorschüssen und Anzahlungen			
333	Einzahlungen aus Kapitaltransfers	0,00	0,00	0,00
3331	Kapitaltransferzahlungen von Trägern des öffentlichen Rechts			
3332	Kapitaltransferzahlungen von Beteiligungen			
3333	Kapitaltransferzahlungen von Unternehmen			
3334	Kapitaltransferzahlungen von Haushalten und Organisationen ohne Erwerbscharakter			
3335	Kapitaltransferzahlungen vom Ausland			
33	Summe Einzahlungen investive Gebarung	0,00	0,00	0,00
341	Auszahlungen aus der Investitionstätigkeit	0,00	0,00	0,00
3411	Auszahlungen für den Erwerb von immateriellem Vermögen			

Soziale Wohlfahrt und Wohnbauförderung (Gruppe 4)

MVAG	Mittelverwendungs- und aufbringungsgruppen (1. und 2. Ebene)	RA 2023	VA 2023	RA - VA
3412	Auszahlungen für den Erwerb von Grundstücken und Grundstückseinrichtungen			
3413	Auszahlungen für den Erwerb von Gebäuden und Bauten			
3414	Auszahlungen für den Erwerb von technischen Anlagen, Fahrzeuge und Maschinen			
3415	Auszahlungen für den Erwerb von Amts-, Betriebs- und Geschäftsausstattung			
3416	Auszahlungen für den Erwerb von Kulturgütern			
3417	Auszahlungen für den Erwerb von Beteiligungen			
342	Auszahlungen von gewährten Darlehen sowie gewährten Vorschüssen	0,00	0,00	0,00
3421	Auszahlung von Darlehen an Träger des öffentlichen Rechts			
3422	Auszahlung von Darlehen an Beteiligungen			
3423	Auszahlung von Darlehen an Unternehmen und Haushalte			
3425	Auszahlungen von Vorschüssen und Anzahlungen			
343	Auszahlungen aus Kapitaltransfers	0,00	0,00	0,00
3431	Kapitaltransferzahlungen an Träger des öffentlichen Rechts			
3432	Kapitaltransferzahlungen an Beteiligungen			
3433	Kapitaltransferzahlungen an Unternehmen (Finanzunternehmen)			
3434	Kapitaltransferzahlungen an Haushalte und Organisationen ohne Erwerbscharakter			
3435	Kapitaltransferzahlungen an das Ausland			
34	Summe Auszahlungen investive Gebarung	0,00	0,00	0,00
SA2	Saldo (2) Geldfluss aus der Investiven Gebarung (33 – 34)	0,00	0,00	0,00
SA3	Saldo (3) Nettofinanzierungssaldo (Saldo 1 + Saldo 2)	-660.299,85	-634.700,00	-25.599,85
351	Einzahlungen aus der Aufnahme von Finanzschulden	0,00	0,00	0,00
3511	Einzahlungen aus empfangenen Darlehen von öffentlichen Körperschaften und Rechtsträgern			
3512	Einzahlungen aus empfangenen Darlehen von Beteiligungen			
3513	Einzahlungen aus empfangenen Darlehen von Unternehmen und privaten Haushalten			
3514	Einzahlungen aus Finanzschulden (Finanzunternehmen)			
353	Einzahlungen infolge eines Kapitaltausch bei derivativen Finanzinstrumenten mit Grundgeschäft	0,00	0,00	0,00
3530	Einzahlungen infolge eines Kapitaltausch bei derivativen Finanzinstrumenten mit Grundgeschäft			
355	Einzahlungen aus dem Abgang von Finanzinstrumenten	0,00	0,00	0,00
3550	Einzahlungen aus dem Abgang von Finanzinstrumenten			
35	Summe Einzahlungen aus der Finanzierungstätigkeit	0,00	0,00	0,00
361	Auszahlungen aus der Tilgung von Finanzschulden	0,00	0,00	0,00

Soziale Wohlfahrt und Wohnbauförderung (Gruppe 4)

MVAG	Mittelverwendungs- und aufbringungsgruppen (1. und 2. Ebene)	RA 2023	VA 2023	RA - VA
3611	Auszahlungen aus empfangenen Darlehen von öffentlichen Körperschaften und Rechtsträgern			
3612	Auszahlungen aus empfangenen Darlehen von Beteiligungen			
3613	Auszahlungen aus empfangenen Darlehen von Unternehmen und privaten Haushalten			
3614	Auszahlungen aus Finanzschulden			
3615	Auszahlung aus der Rückzahlung von Leasingverbindlichkeiten			
363	Auszahlungen infolge eines Kapitaltausch bei derivativen Finanzinstrumenten mit Grundgeschäft	0,00	0,00	0,00
3630	Auszahlungen infolge eines Kapitaltausch bei derivativen Finanzinstrumenten mit Grundgeschäft			
365	Auszahlungen für den Erwerb von Finanzinstrumenten	0,00	0,00	0,00
3650	Auszahlungen für den Erwerb von Finanzinstrumenten			
36	Summe Auszahlungen aus der Finanzierungstätigkeit	0,00	0,00	0,00
SA4	Saldo (4) Geldfluss aus der Finanzierungstätigkeit (35 – 36)	0,00	0,00	0,00
SA5	Saldo (5) Geldfluss aus der voranschlagswirksamen Gebarung (Saldo 3 + Saldo 4)	-660.299,85	-634.700,00	-25.599,85

Gesundheit (Gruppe 5)

MVAG	Mittelverwendungs- und aufbringungsgruppen (1. und 2. Ebene)	RA 2023	VA 2023	RA - VA
311	Einzahlungen aus der operativen Verwaltungstätigkeit	2.389,70	1.200,00	1.189,70
3111	Einzahlungen aus eigenen Abgaben			
3112	Einzahlungen aus Ertragsanteilen			
3113	Einzahlungen aus Gebühren			
3114	Einzahlungen aus Leistungen			
3115	Einzahlungen aus Besitz und wirtschaftlicher Tätigkeit			
3116	Einzahlungen aus Veräußerung von geringwertigen Wirtschaftsgütern (GWG) und sonstige Einzahlungen	2.389,70	1.200,00	1.189,70
312	Einzahlungen aus Transfers (ohne Kapitaltransfers)	0,00	0,00	0,00
3121	Transferzahlungen von Trägern des öffentlichen Rechts			
3122	Transferzahlungen von Beteiligten			
3123	Transferzahlungen von Unternehmen (inkl. Finanzunternehmen)			
3124	Transferzahlungen von Haushalte und Organisationen ohne Erwerbscharakter			
3125	Transferzahlungen vom Ausland			
3126	Investitions- und Tilgungszuschüsse zwischen Unternehmungen und Betrieben der Gebietskörperschaft und der Gebietskörperschaft			
313	Einzahlungen aus Finanzerträgen	0,00	0,00	0,00
3131	Einzahlungen aus Zinserträgen			
3133	Einzahlungen aus Gewinnentnahmen von marktbestimmten Betrieben			
3134	Sonstige Einzahlungen aus Finanzerträgen			
3135	Einzahlungen aus Dividenden/Gewinnausschüttungen			
31	Summe Einzahlungen operative Gebarung	2.389,70	1.200,00	1.189,70
321	Auszahlungen aus Personalaufwand	0,00	0,00	0,00
3211	Auszahlungen für Personalaufwand Bezüge, Nebengebühren, und Mehrleistungsvergütungen)			
3212	Auszahlungen für gesetzliche und freiwillige Sozialaufwendungen			
3213	Auszahlungen aus sonstigem Personalaufwand			
322	Auszahlungen aus Sachaufwand (ohne Transferaufwand)	1.354,88	1.300,00	54,88
3221	Auszahlungen für Gebrauchs- und Verbrauchsgüter, Handelswaren			
3222	Auszahlungen für Verwaltungs- und Betriebsaufwand			
3223	Auszahlungen für Leasing- und Mietaufwand			
3224	Auszahlungen für Instandhaltung			
3225	Sonstige Auszahlungen aus Sachaufwand	1.354,88	1.300,00	54,88
323	Auszahlungen aus Transfers (ohne Kapitaltransfers)	338.982,12	325.200,00	13.782,12
3231	Transferzahlungen an Träger des öffentlichen Rechts	338.111,42	324.500,00	13.611,42
3232	Transferzahlungen an Beteiligten			
3233	Transferzahlungen an Unternehmen (inkl. Finanzunternehmen)			

Gesundheit (Gruppe 5)

MVAG	Mittelverwendungs- und aufbringungsgruppen (1. und 2. Ebene)	RA 2023	VA 2023	RA - VA
3234	Transferzahlungen an Haushalte und Organisationen ohne Erwerbscharakter	870,70	700,00	170,70
3235	Transferzahlungen an das Ausland			
3236	Investitions- und Tilgungszuschüsse zwischen Unternehmungen und Betrieben der Gebietskörperschaft und der Gebietskörperschaft			
324	Auszahlungen aus Finanzaufwand	0,00	0,00	0,00
3241	Auszahlungen für Zinsaufwand, für Finanzierungsleasing, für Forderungskauf, für Finanzschulden und derivative Finanzinstrumente			
3242	Auszahlungen für Zinsen aus derivativen Finanzinstrumenten ohne Grundgeschäft			
3243	Auszahlung aus Gewinnentnahmen von marktbestimmten Betrieben			
3244	Sonstige Auszahlungen aus Finanzaufwendungen			
32	Summe Auszahlungen operative Gebarung	340.337,00	326.500,00	13.837,00
SA1	Saldo (1) Geldfluss aus der Operativen Gebarung (31 – 32)	-337.947,30	-325.300,00	-12.647,30
331	Einzahlungen aus der Investitionstätigkeit	0,00	0,00	0,00
3311	Einzahlungen aus der Veräußerung von immateriellem Vermögen			
3312	Einzahlungen aus der Veräußerung von Grundstücken und Grundstückeinrichtungen			
3313	Einzahlungen aus der Veräußerung von Gebäuden und Bauten			
3314	Einzahlungen aus der Veräußerung von technischen Anlagen, Fahrzeuge und Maschinen			
3315	Einzahlungen aus der Veräußerung von Amts-, Betriebs- und Geschäftsausstattung			
3316	Einzahlungen aus der Veräußerung von Kulturgütern			
3317	Einzahlungen aus der Veräußerung von Beteiligungen			
332	Einzahlungen aus der Rückzahlung von Darlehen sowie gewährten Vorschüssen	0,00	0,00	0,00
3321	Einzahlungen aus Darlehen an Träger des öffentlichen Rechts			
3322	Einzahlungen aus Darlehen an Beteiligungen			
3323	Einzahlungen aus Darlehen an Unternehmen und Haushalte			
3325	Einzahlungen aus Vorschüssen und Anzahlungen			
333	Einzahlungen aus Kapitaltransfers	0,00	0,00	0,00
3331	Kapitaltransferzahlungen von Trägern des öffentlichen Rechts			
3332	Kapitaltransferzahlungen von Beteiligungen			
3333	Kapitaltransferzahlungen von Unternehmen			
3334	Kapitaltransferzahlungen von Haushalten und Organisationen ohne Erwerbscharakter			
3335	Kapitaltransferzahlungen vom Ausland			
33	Summe Einzahlungen investive Gebarung	0,00	0,00	0,00
341	Auszahlungen aus der Investitionstätigkeit	0,00	0,00	0,00
3411	Auszahlungen für den Erwerb von immateriellem Vermögen			

Gesundheit (Gruppe 5)

MVAG	Mittelverwendungs- und aufbringungsgruppen (1. und 2. Ebene)	RA 2023	VA 2023	RA - VA
3412	Auszahlungen für den Erwerb von Grundstücken und Grundstückseinrichtungen			
3413	Auszahlungen für den Erwerb von Gebäuden und Bauten			
3414	Auszahlungen für den Erwerb von technischen Anlagen, Fahrzeuge und Maschinen			
3415	Auszahlungen für den Erwerb von Amts-, Betriebs- und Geschäftsausstattung			
3416	Auszahlungen für den Erwerb von Kulturgütern			
3417	Auszahlungen für den Erwerb von Beteiligungen			
342	Auszahlungen von gewährten Darlehen sowie gewährten Vorschüssen	0,00	0,00	0,00
3421	Auszahlung von Darlehen an Träger des öffentlichen Rechts			
3422	Auszahlung von Darlehen an Beteiligungen			
3423	Auszahlung von Darlehen an Unternehmen und Haushalte			
3425	Auszahlungen von Vorschüssen und Anzahlungen			
343	Auszahlungen aus Kapitaltransfers	0,00	0,00	0,00
3431	Kapitaltransferzahlungen an Träger des öffentlichen Rechts			
3432	Kapitaltransferzahlungen an Beteiligungen			
3433	Kapitaltransferzahlungen an Unternehmen (Finanzunternehmen)			
3434	Kapitaltransferzahlungen an Haushalte und Organisationen ohne Erwerbscharakter			
3435	Kapitaltransferzahlungen an das Ausland			
34	Summe Auszahlungen investive Gebarung	0,00	0,00	0,00
SA2	Saldo (2) Geldfluss aus der Investiven Gebarung (33 – 34)	0,00	0,00	0,00
SA3	Saldo (3) Nettofinanzierungssaldo (Saldo 1 + Saldo 2)	-337.947,30	-325.300,00	-12.647,30
351	Einzahlungen aus der Aufnahme von Finanzschulden	0,00	0,00	0,00
3511	Einzahlungen aus empfangenen Darlehen von öffentlichen Körperschaften und Rechtsträgern			
3512	Einzahlungen aus empfangenen Darlehen von Beteiligungen			
3513	Einzahlungen aus empfangenen Darlehen von Unternehmen und privaten Haushalten			
3514	Einzahlungen aus Finanzschulden (Finanzunternehmen)			
353	Einzahlungen infolge eines Kapitaltausch bei derivativen Finanzinstrumenten mit Grundgeschäft	0,00	0,00	0,00
3530	Einzahlungen infolge eines Kapitaltausch bei derivativen Finanzinstrumenten mit Grundgeschäft			
355	Einzahlungen aus dem Abgang von Finanzinstrumenten	0,00	0,00	0,00
3550	Einzahlungen aus dem Abgang von Finanzinstrumenten			
35	Summe Einzahlungen aus der Finanzierungstätigkeit	0,00	0,00	0,00
361	Auszahlungen aus der Tilgung von Finanzschulden	0,00	0,00	0,00

Gesundheit (Gruppe 5)

MVAG	Mittelverwendungs- und aufbringungsgruppen (1. und 2. Ebene)	RA 2023	VA 2023	RA - VA
3611	Auszahlungen aus empfangenen Darlehen von öffentlichen Körperschaften und Rechtsträgern			
3612	Auszahlungen aus empfangenen Darlehen von Beteiligungen			
3613	Auszahlungen aus empfangenen Darlehen von Unternehmen und privaten Haushalten			
3614	Auszahlungen aus Finanzschulden			
3615	Auszahlung aus der Rückzahlung von Leasingverbindlichkeiten			
363	Auszahlungen infolge eines Kapitaltausch bei derivativen Finanzinstrumenten mit Grundgeschäft	0,00	0,00	0,00
3630	Auszahlungen infolge eines Kapitaltausch bei derivativen Finanzinstrumenten mit Grundgeschäft			
365	Auszahlungen für den Erwerb von Finanzinstrumenten	0,00	0,00	0,00
3650	Auszahlungen für den Erwerb von Finanzinstrumenten			
36	Summe Auszahlungen aus der Finanzierungstätigkeit	0,00	0,00	0,00
SA4	Saldo (4) Geldfluss aus der Finanzierungstätigkeit (35 – 36)	0,00	0,00	0,00
SA5	Saldo (5) Geldfluss aus der voranschlagswirksamen Gebarung (Saldo 3 + Saldo 4)	-337.947,30	-325.300,00	-12.647,30

Straßen- und Wasserbau, Verkehr (Gruppe 6)

MVAG	Mittelverwendungs- und aufbringungsgruppen (1. und 2. Ebene)	RA 2023	VA 2023	RA - VA
311	Einzahlungen aus der operativen Verwaltungstätigkeit	4.570,99	4.600,00	-29,01
3111	Einzahlungen aus eigenen Abgaben			
3112	Einzahlungen aus Ertragsanteilen			
3113	Einzahlungen aus Gebühren			
3114	Einzahlungen aus Leistungen			
3115	Einzahlungen aus Besitz und wirtschaftlicher Tätigkeit			
3116	Einzahlungen aus Veräußerung von geringwertigen Wirtschaftsgütern (GWG) und sonstige Einzahlungen	4.570,99	4.600,00	-29,01
312	Einzahlungen aus Transfers (ohne Kapitaltransfers)	10.577,00	9.700,00	877,00
3121	Transferzahlungen von Trägern des öffentlichen Rechts	10.577,00	9.700,00	877,00
3122	Transferzahlungen von Beteiligten			
3123	Transferzahlungen von Unternehmen (inkl. Finanzunternehmen)			
3124	Transferzahlungen von Haushalte und Organisationen ohne Erwerbscharakter			
3125	Transferzahlungen vom Ausland			
3126	Investitions- und Tilgungszuschüsse zwischen Unternehmungen und Betrieben der Gebietskörperschaft und der Gebietskörperschaft			
313	Einzahlungen aus Finanzerträgen	0,00	0,00	0,00
3131	Einzahlungen aus Zinserträgen			
3133	Einzahlungen aus Gewinnentnahmen von marktbestimmten Betrieben			
3134	Sonstige Einzahlungen aus Finanzerträgen			
3135	Einzahlungen aus Dividenden/Gewinnausschüttungen			
31	Summe Einzahlungen operative Gebarung	15.147,99	14.300,00	847,99
321	Auszahlungen aus Personalaufwand	0,00	0,00	0,00
3211	Auszahlungen für Personalaufwand Bezüge, Nebengebühren, und Mehrleistungsvergütungen)			
3212	Auszahlungen für gesetzliche und freiwillige Sozialaufwendungen			
3213	Auszahlungen aus sonstigem Personalaufwand			
322	Auszahlungen aus Sachaufwand (ohne Transferaufwand)	81.035,74	82.400,00	-1.364,26
3221	Auszahlungen für Gebrauchs- und Verbrauchsgüter, Handelswaren	8.199,80	8.100,00	99,80
3222	Auszahlungen für Verwaltungs- und Betriebsaufwand		200,00	-200,00
3223	Auszahlungen für Leasing- und Mietaufwand			
3224	Auszahlungen für Instandhaltung	20.329,28	14.500,00	5.829,28
3225	Sonstige Auszahlungen aus Sachaufwand	52.506,66	59.600,00	-7.093,34
323	Auszahlungen aus Transfers (ohne Kapitaltransfers)	18.150,47	19.600,00	-1.449,53
3231	Transferzahlungen an Träger des öffentlichen Rechts	15.290,00	16.700,00	-1.410,00
3232	Transferzahlungen an Beteiligten			
3233	Transferzahlungen an Unternehmen (inkl. Finanzunternehmen)			

Straßen- und Wasserbau, Verkehr (Gruppe 6)

MVAG	Mittelverwendungs- und aufbringungsgruppen (1. und 2. Ebene)	RA 2023	VA 2023	RA - VA
3234	Transferzahlungen an Haushalte und Organisationen ohne Erwerbscharakter	2.860,47	2.900,00	-39,53
3235	Transferzahlungen an das Ausland			
3236	Investitions- und Tilgungszuschüsse zwischen Unternehmungen und Betrieben der Gebietskörperschaft und der Gebietskörperschaft			
324	Auszahlungen aus Finanzaufwand	0,00	0,00	0,00
3241	Auszahlungen für Zinsaufwand, für Finanzierungsleasing, für Forderungskauf, für Finanzschulden und derivative Finanzinstrumente			
3242	Auszahlungen für Zinsen aus derivativen Finanzinstrumenten ohne Grundgeschäft			
3243	Auszahlung aus Gewinnentnahmen von marktbestimmten Betrieben			
3244	Sonstige Auszahlungen aus Finanzaufwendungen			
32	Summe Auszahlungen operative Gebarung	99.186,21	102.000,00	-2.813,79
SA1	Saldo (1) Geldfluss aus der Operativen Gebarung (31 – 32)	-84.038,22	-87.700,00	3.661,78
331	Einzahlungen aus der Investitionstätigkeit	0,00	0,00	0,00
3311	Einzahlungen aus der Veräußerung von immateriellem Vermögen			
3312	Einzahlungen aus der Veräußerung von Grundstücken und Grundstückeinrichtungen			
3313	Einzahlungen aus der Veräußerung von Gebäuden und Bauten			
3314	Einzahlungen aus der Veräußerung von technischen Anlagen, Fahrzeuge und Maschinen			
3315	Einzahlungen aus der Veräußerung von Amts-, Betriebs- und Geschäftsausstattung			
3316	Einzahlungen aus der Veräußerung von Kulturgütern			
3317	Einzahlungen aus der Veräußerung von Beteiligungen			
332	Einzahlungen aus der Rückzahlung von Darlehen sowie gewährten Vorschüssen	0,00	0,00	0,00
3321	Einzahlungen aus Darlehen an Träger des öffentlichen Rechts			
3322	Einzahlungen aus Darlehen an Beteiligungen			
3323	Einzahlungen aus Darlehen an Unternehmen und Haushalte			
3325	Einzahlungen aus Vorschüssen und Anzahlungen			
333	Einzahlungen aus Kapitaltransfers	127.644,32	120.000,00	7.644,32
3331	Kapitaltransferzahlungen von Trägern des öffentlichen Rechts	120.000,00	120.000,00	
3332	Kapitaltransferzahlungen von Beteiligungen			
3333	Kapitaltransferzahlungen von Unternehmen			
3334	Kapitaltransferzahlungen von Haushalten und Organisationen ohne Erwerbscharakter	7.644,32		7.644,32
3335	Kapitaltransferzahlungen vom Ausland			
33	Summe Einzahlungen investive Gebarung	127.644,32	120.000,00	7.644,32
341	Auszahlungen aus der Investitionstätigkeit	124.111,68	120.000,00	4.111,68
3411	Auszahlungen für den Erwerb von immateriellem Vermögen			

Straßen- und Wasserbau, Verkehr (Gruppe 6)

MVAG	Mittelverwendungs- und aufbringungsgruppen (1. und 2. Ebene)	RA 2023	VA 2023	RA - VA
3412	Auszahlungen für den Erwerb von Grundstücken und Grundstückseinrichtungen	124.111,68	120.000,00	4.111,68
3413	Auszahlungen für den Erwerb von Gebäuden und Bauten			
3414	Auszahlungen für den Erwerb von technischen Anlagen, Fahrzeuge und Maschinen			
3415	Auszahlungen für den Erwerb von Amts-, Betriebs- und Geschäftsausstattung			
3416	Auszahlungen für den Erwerb von Kulturgütern			
3417	Auszahlungen für den Erwerb von Beteiligungen			
342	Auszahlungen von gewährten Darlehen sowie gewährten Vorschüssen	0,00	0,00	0,00
3421	Auszahlung von Darlehen an Träger des öffentlichen Rechts			
3422	Auszahlung von Darlehen an Beteiligungen			
3423	Auszahlung von Darlehen an Unternehmen und Haushalte			
3425	Auszahlungen von Vorschüssen und Anzahlungen			
343	Auszahlungen aus Kapitaltransfers	0,00	0,00	0,00
3431	Kapitaltransferzahlungen an Träger des öffentlichen Rechts			
3432	Kapitaltransferzahlungen an Beteiligungen			
3433	Kapitaltransferzahlungen an Unternehmen (Finanzunternehmen)			
3434	Kapitaltransferzahlungen an Haushalte und Organisationen ohne Erwerbscharakter			
3435	Kapitaltransferzahlungen an das Ausland			
34	Summe Auszahlungen investive Gebarung	124.111,68	120.000,00	4.111,68
SA2	Saldo (2) Geldfluss aus der Investiven Gebarung (33 – 34)	3.532,64	0,00	3.532,64
SA3	Saldo (3) Nettofinanzierungssaldo (Saldo 1 + Saldo 2)	-80.505,58	-87.700,00	7.194,42
351	Einzahlungen aus der Aufnahme von Finanzschulden	0,00	0,00	0,00
3511	Einzahlungen aus empfangenen Darlehen von öffentlichen Körperschaften und Rechtsträgern			
3512	Einzahlungen aus empfangenen Darlehen von Beteiligungen			
3513	Einzahlungen aus empfangenen Darlehen von Unternehmen und privaten Haushalten			
3514	Einzahlungen aus Finanzschulden (Finanzunternehmen)			
353	Einzahlungen infolge eines Kapitaltausch bei derivativen Finanzinstrumenten mit Grundgeschäft	0,00	0,00	0,00
3530	Einzahlungen infolge eines Kapitaltausch bei derivativen Finanzinstrumenten mit Grundgeschäft			
355	Einzahlungen aus dem Abgang von Finanzinstrumenten	0,00	0,00	0,00
3550	Einzahlungen aus dem Abgang von Finanzinstrumenten			
35	Summe Einzahlungen aus der Finanzierungstätigkeit	0,00	0,00	0,00
361	Auszahlungen aus der Tilgung von Finanzschulden	0,00	0,00	0,00

Straßen- und Wasserbau, Verkehr (Gruppe 6)

MVAG	Mittelverwendungs- und aufbringungsgruppen (1. und 2. Ebene)	RA 2023	VA 2023	RA - VA
3611	Auszahlungen aus empfangenen Darlehen von öffentlichen Körperschaften und Rechtsträgern			
3612	Auszahlungen aus empfangenen Darlehen von Beteiligungen			
3613	Auszahlungen aus empfangenen Darlehen von Unternehmen und privaten Haushalten			
3614	Auszahlungen aus Finanzschulden			
3615	Auszahlung aus der Rückzahlung von Leasingverbindlichkeiten			
363	Auszahlungen infolge eines Kapitaltausch bei derivativen Finanzinstrumenten mit Grundgeschäft	0,00	0,00	0,00
3630	Auszahlungen infolge eines Kapitaltausch bei derivativen Finanzinstrumenten mit Grundgeschäft			
365	Auszahlungen für den Erwerb von Finanzinstrumenten	0,00	0,00	0,00
3650	Auszahlungen für den Erwerb von Finanzinstrumenten			
36	Summe Auszahlungen aus der Finanzierungstätigkeit	0,00	0,00	0,00
SA4	Saldo (4) Geldfluss aus der Finanzierungstätigkeit (35 – 36)	0,00	0,00	0,00
SA5	Saldo (5) Geldfluss aus der voranschlagswirksamen Gebarung (Saldo 3 + Saldo 4)	-80.505,58	-87.700,00	7.194,42

Wirtschaftsförderung (Gruppe 7)

MVAG	Mittelverwendungs- und aufbringungsgruppen (1. und 2. Ebene)	RA 2023	VA 2023	RA - VA
311	Einzahlungen aus der operativen Verwaltungstätigkeit	21.959,00	22.100,00	-141,00
3111	Einzahlungen aus eigenen Abgaben			
3112	Einzahlungen aus Ertragsanteilen			
3113	Einzahlungen aus Gebühren			
3114	Einzahlungen aus Leistungen			
3115	Einzahlungen aus Besitz und wirtschaftlicher Tätigkeit			
3116	Einzahlungen aus Veräußerung von geringwertigen Wirtschaftsgütern (GWG) und sonstige Einzahlungen	21.959,00	22.100,00	-141,00
312	Einzahlungen aus Transfers (ohne Kapitaltransfers)	5.000,00	5.000,00	0,00
3121	Transferzahlungen von Trägern des öffentlichen Rechts	5.000,00	5.000,00	
3122	Transferzahlungen von Beteiligten			
3123	Transferzahlungen von Unternehmen (inkl. Finanzunternehmen)			
3124	Transferzahlungen von Haushalte und Organisationen ohne Erwerbscharakter			
3125	Transferzahlungen vom Ausland			
3126	Investitions- und Tilgungszuschüsse zwischen Unternehmungen und Betrieben der Gebietskörperschaft und der Gebietskörperschaft			
313	Einzahlungen aus Finanzerträgen	0,00	0,00	0,00
3131	Einzahlungen aus Zinserträgen			
3133	Einzahlungen aus Gewinnentnahmen von marktbestimmten Betrieben			
3134	Sonstige Einzahlungen aus Finanzerträgen			
3135	Einzahlungen aus Dividenden/Gewinnausschüttungen			
31	Summe Einzahlungen operative Gebarung	26.959,00	27.100,00	-141,00
321	Auszahlungen aus Personalaufwand	0,00	0,00	0,00
3211	Auszahlungen für Personalaufwand Bezüge, Nebengebühren, und Mehrleistungsvergütungen)			
3212	Auszahlungen für gesetzliche und freiwillige Sozialaufwendungen			
3213	Auszahlungen aus sonstigem Personalaufwand			
322	Auszahlungen aus Sachaufwand (ohne Transferaufwand)	23.643,21	27.600,00	-3.956,79
3221	Auszahlungen für Gebrauchs- und Verbrauchsgüter, Handelswaren	14.934,08	15.100,00	-165,92
3222	Auszahlungen für Verwaltungs- und Betriebsaufwand			
3223	Auszahlungen für Leasing- und Mietaufwand			
3224	Auszahlungen für Instandhaltung			
3225	Sonstige Auszahlungen aus Sachaufwand	8.709,13	12.500,00	-3.790,87
323	Auszahlungen aus Transfers (ohne Kapitaltransfers)	91.466,57	89.800,00	1.666,57
3231	Transferzahlungen an Träger des öffentlichen Rechts	10.000,00	5.000,00	5.000,00
3232	Transferzahlungen an Beteiligten			
3233	Transferzahlungen an Unternehmen (inkl. Finanzunternehmen)		3.500,00	-3.500,00

Wirtschaftsförderung (Gruppe 7)

MVAG	Mittelverwendungs- und aufbringungsgruppen (1. und 2. Ebene)	RA 2023	VA 2023	RA - VA
3234	Transferzahlungen an Haushalte und Organisationen ohne Erwerbscharakter	81.466,57	81.300,00	166,57
3235	Transferzahlungen an das Ausland			
3236	Investitions- und Tilgungszuschüsse zwischen Unternehmungen und Betrieben der Gebietskörperschaft und der Gebietskörperschaft			
324	Auszahlungen aus Finanzaufwand	0,00	0,00	0,00
3241	Auszahlungen für Zinsaufwand, für Finanzierungsleasing, für Forderungskauf, für Finanzschulden und derivative Finanzinstrumente			
3242	Auszahlungen für Zinsen aus derivativen Finanzinstrumenten ohne Grundgeschäft			
3243	Auszahlung aus Gewinnentnahmen von marktbestimmten Betrieben			
3244	Sonstige Auszahlungen aus Finanzaufwendungen			
32	Summe Auszahlungen operative Gebarung	115.109,78	117.400,00	-2.290,22
SA1	Saldo (1) Geldfluss aus der Operativen Gebarung (31 – 32)	-88.150,78	-90.300,00	2.149,22
331	Einzahlungen aus der Investitionstätigkeit	0,00	0,00	0,00
3311	Einzahlungen aus der Veräußerung von immateriellem Vermögen			
3312	Einzahlungen aus der Veräußerung von Grundstücken und Grundstückeinrichtungen			
3313	Einzahlungen aus der Veräußerung von Gebäuden und Bauten			
3314	Einzahlungen aus der Veräußerung von technischen Anlagen, Fahrzeuge und Maschinen			
3315	Einzahlungen aus der Veräußerung von Amts-, Betriebs- und Geschäftsausstattung			
3316	Einzahlungen aus der Veräußerung von Kulturgütern			
3317	Einzahlungen aus der Veräußerung von Beteiligungen			
332	Einzahlungen aus der Rückzahlung von Darlehen sowie gewährten Vorschüssen	0,00	0,00	0,00
3321	Einzahlungen aus Darlehen an Träger des öffentlichen Rechts			
3322	Einzahlungen aus Darlehen an Beteiligungen			
3323	Einzahlungen aus Darlehen an Unternehmen und Haushalte			
3325	Einzahlungen aus Vorschüssen und Anzahlungen			
333	Einzahlungen aus Kapitaltransfers	0,00	0,00	0,00
3331	Kapitaltransferzahlungen von Trägern des öffentlichen Rechts			
3332	Kapitaltransferzahlungen von Beteiligungen			
3333	Kapitaltransferzahlungen von Unternehmen			
3334	Kapitaltransferzahlungen von Haushalten und Organisationen ohne Erwerbscharakter			
3335	Kapitaltransferzahlungen vom Ausland			
33	Summe Einzahlungen investive Gebarung	0,00	0,00	0,00
341	Auszahlungen aus der Investitionstätigkeit	0,00	0,00	0,00
3411	Auszahlungen für den Erwerb von immateriellem Vermögen			

Wirtschaftsförderung (Gruppe 7)

MVAG	Mittelverwendungs- und aufbringungsgruppen (1. und 2. Ebene)	RA 2023	VA 2023	RA - VA
3412	Auszahlungen für den Erwerb von Grundstücken und Grundstückseinrichtungen			
3413	Auszahlungen für den Erwerb von Gebäuden und Bauten			
3414	Auszahlungen für den Erwerb von technischen Anlagen, Fahrzeuge und Maschinen			
3415	Auszahlungen für den Erwerb von Amts-, Betriebs- und Geschäftsausstattung			
3416	Auszahlungen für den Erwerb von Kulturgütern			
3417	Auszahlungen für den Erwerb von Beteiligungen			
342	Auszahlungen von gewährten Darlehen sowie gewährten Vorschüssen	0,00	0,00	0,00
3421	Auszahlung von Darlehen an Träger des öffentlichen Rechts			
3422	Auszahlung von Darlehen an Beteiligungen			
3423	Auszahlung von Darlehen an Unternehmen und Haushalte			
3425	Auszahlungen von Vorschüssen und Anzahlungen			
343	Auszahlungen aus Kapitaltransfers	0,00	0,00	0,00
3431	Kapitaltransferzahlungen an Träger des öffentlichen Rechts			
3432	Kapitaltransferzahlungen an Beteiligungen			
3433	Kapitaltransferzahlungen an Unternehmen (Finanzunternehmen)			
3434	Kapitaltransferzahlungen an Haushalte und Organisationen ohne Erwerbscharakter			
3435	Kapitaltransferzahlungen an das Ausland			
34	Summe Auszahlungen investive Gebarung	0,00	0,00	0,00
SA2	Saldo (2) Geldfluss aus der Investiven Gebarung (33 – 34)	0,00	0,00	0,00
SA3	Saldo (3) Nettofinanzierungssaldo (Saldo 1 + Saldo 2)	-88.150,78	-90.300,00	2.149,22
351	Einzahlungen aus der Aufnahme von Finanzschulden	0,00	0,00	0,00
3511	Einzahlungen aus empfangenen Darlehen von öffentlichen Körperschaften und Rechtsträgern			
3512	Einzahlungen aus empfangenen Darlehen von Beteiligungen			
3513	Einzahlungen aus empfangenen Darlehen von Unternehmen und privaten Haushalten			
3514	Einzahlungen aus Finanzschulden (Finanzunternehmen)			
353	Einzahlungen infolge eines Kapitaltausch bei derivativen Finanzinstrumenten mit Grundgeschäft	0,00	0,00	0,00
3530	Einzahlungen infolge eines Kapitaltausch bei derivativen Finanzinstrumenten mit Grundgeschäft			
355	Einzahlungen aus dem Abgang von Finanzinstrumenten	0,00	0,00	0,00
3550	Einzahlungen aus dem Abgang von Finanzinstrumenten			
35	Summe Einzahlungen aus der Finanzierungstätigkeit	0,00	0,00	0,00
361	Auszahlungen aus der Tilgung von Finanzschulden	0,00	0,00	0,00

Wirtschaftsförderung (Gruppe 7)

MVAG	Mittelverwendungs- und aufbringungsgruppen (1. und 2. Ebene)	RA 2023	VA 2023	RA - VA
3611	Auszahlungen aus empfangenen Darlehen von öffentlichen Körperschaften und Rechtsträgern			
3612	Auszahlungen aus empfangenen Darlehen von Beteiligungen			
3613	Auszahlungen aus empfangenen Darlehen von Unternehmen und privaten Haushalten			
3614	Auszahlungen aus Finanzschulden			
3615	Auszahlung aus der Rückzahlung von Leasingverbindlichkeiten			
363	Auszahlungen infolge eines Kapitaltausch bei derivativen Finanzinstrumenten mit Grundgeschäft	0,00	0,00	0,00
3630	Auszahlungen infolge eines Kapitaltausch bei derivativen Finanzinstrumenten mit Grundgeschäft			
365	Auszahlungen für den Erwerb von Finanzinstrumenten	0,00	0,00	0,00
3650	Auszahlungen für den Erwerb von Finanzinstrumenten			
36	Summe Auszahlungen aus der Finanzierungstätigkeit	0,00	0,00	0,00
SA4	Saldo (4) Geldfluss aus der Finanzierungstätigkeit (35 – 36)	0,00	0,00	0,00
SA5	Saldo (5) Geldfluss aus der voranschlagswirksamen Gebarung (Saldo 3 + Saldo 4)	-88.150,78	-90.300,00	2.149,22

Dienstleistungen (Gruppe 8)

MVAG	Mittelverwendungs- und aufbringungsgruppen (1. und 2. Ebene)	RA 2023	VA 2023	RA - VA
311	Einzahlungen aus der operativen Verwaltungstätigkeit	1.069.344,45	1.064.100,00	5.244,45
3111	Einzahlungen aus eigenen Abgaben			
3112	Einzahlungen aus Ertragsanteilen			
3113	Einzahlungen aus Gebühren	694.129,41	691.700,00	2.429,41
3114	Einzahlungen aus Leistungen	321.639,99	322.200,00	-560,01
3115	Einzahlungen aus Besitz und wirtschaftlicher Tätigkeit	24.780,19	25.300,00	-519,81
3116	Einzahlungen aus Veräußerung von geringwertigen Wirtschaftsgütern (GWG) und sonstige Einzahlungen	28.794,86	24.900,00	3.894,86
312	Einzahlungen aus Transfers (ohne Kapitaltransfers)	100.876,38	71.700,00	29.176,38
3121	Transferzahlungen von Trägern des öffentlichen Rechts	100.876,38	71.700,00	29.176,38
3122	Transferzahlungen von Beteiligten			
3123	Transferzahlungen von Unternehmen (inkl. Finanzunternehmen)			
3124	Transferzahlungen von Haushalte und Organisationen ohne Erwerbscharakter			
3125	Transferzahlungen vom Ausland			
3126	Investitions- und Tilgungszuschüsse zwischen Unternehmungen und Betrieben der Gebietskörperschaft und der Gebietskörperschaft			
313	Einzahlungen aus Finanzerträgen	0,00	0,00	0,00
3131	Einzahlungen aus Zinserträgen			
3133	Einzahlungen aus Gewinnentnahmen von marktbestimmten Betrieben			
3134	Sonstige Einzahlungen aus Finanzerträgen			
3135	Einzahlungen aus Dividenden/Gewinnausschüttungen			
31	Summe Einzahlungen operative Gebarung	1.170.220,83	1.135.800,00	34.420,83
321	Auszahlungen aus Personalaufwand	216.931,74	216.700,00	231,74
3211	Auszahlungen für Personalaufwand Bezüge, Nebengebühren, und Mehrleistungsvergütungen)	173.694,78	172.700,00	994,78
3212	Auszahlungen für gesetzliche und freiwillige Sozialaufwendungen	43.236,96	44.000,00	-763,04
3213	Auszahlungen aus sonstigem Personalaufwand			
322	Auszahlungen aus Sachaufwand (ohne Transferaufwand)	787.985,12	815.200,00	-27.214,88
3221	Auszahlungen für Gebrauchs- und Verbrauchsgüter, Handelswaren	58.794,27	66.600,00	-7.805,73
3222	Auszahlungen für Verwaltungs- und Betriebsaufwand	65.000,23	84.000,00	-18.999,77
3223	Auszahlungen für Leasing- und Mietaufwand	13.883,90	13.900,00	-16,10
3224	Auszahlungen für Instandhaltung	68.849,71	50.700,00	18.149,71
3225	Sonstige Auszahlungen aus Sachaufwand	581.457,01	600.000,00	-18.542,99
323	Auszahlungen aus Transfers (ohne Kapitaltransfers)	7.309,33	7.300,00	9,33
3231	Transferzahlungen an Träger des öffentlichen Rechts			
3232	Transferzahlungen an Beteiligten			
3233	Transferzahlungen an Unternehmen (inkl. Finanzunternehmen)	3.809,33	3.800,00	9,33

Dienstleistungen (Gruppe 8)

MVAG	Mittelverwendungs- und aufbringungsgruppen (1. und 2. Ebene)	RA 2023	VA 2023	RA - VA
3234	Transferzahlungen an Haushalte und Organisationen ohne Erwerbscharakter	3.500,00	3.500,00	
3235	Transferzahlungen an das Ausland			
3236	Investitions- und Tilgungszuschüsse zwischen Unternehmungen und Betrieben der Gebietskörperschaft und der Gebietskörperschaft			
324	Auszahlungen aus Finanzaufwand	171.645,24	166.500,00	5.145,24
3241	Auszahlungen für Zinsaufwand, für Finanzierungsleasing, für Forderungskauf, für Finanzschulden und derivative Finanzinstrumente	171.645,24	166.500,00	5.145,24
3242	Auszahlungen für Zinsen aus derivativen Finanzinstrumenten ohne Grundgeschäft			
3243	Auszahlung aus Gewinnentnahmen von marktbestimmten Betrieben			
3244	Sonstige Auszahlungen aus Finanzaufwendungen			
32	Summe Auszahlungen operative Gebarung	1.183.871,43	1.205.700,00	-21.828,57
SA1	Saldo (1) Geldfluss aus der Operativen Gebarung (31 – 32)	-13.650,60	-69.900,00	56.249,40
331	Einzahlungen aus der Investitionstätigkeit	0,00	0,00	0,00
3311	Einzahlungen aus der Veräußerung von immateriellem Vermögen			
3312	Einzahlungen aus der Veräußerung von Grundstücken und Grundstückeinrichtungen			
3313	Einzahlungen aus der Veräußerung von Gebäuden und Bauten			
3314	Einzahlungen aus der Veräußerung von technischen Anlagen, Fahrzeuge und Maschinen			
3315	Einzahlungen aus der Veräußerung von Amts-, Betriebs- und Geschäftsausstattung			
3316	Einzahlungen aus der Veräußerung von Kulturgütern			
3317	Einzahlungen aus der Veräußerung von Beteiligungen			
332	Einzahlungen aus der Rückzahlung von Darlehen sowie gewährten Vorschüssen	0,00	0,00	0,00
3321	Einzahlungen aus Darlehen an Träger des öffentlichen Rechts			
3322	Einzahlungen aus Darlehen an Beteiligungen			
3323	Einzahlungen aus Darlehen an Unternehmen und Haushalte			
3325	Einzahlungen aus Vorschüssen und Anzahlungen			
333	Einzahlungen aus Kapitaltransfers	390.196,56	376.900,00	13.296,56
3331	Kapitaltransferzahlungen von Trägern des öffentlichen Rechts	342.480,43	335.600,00	6.880,43
3332	Kapitaltransferzahlungen von Beteiligungen			
3333	Kapitaltransferzahlungen von Unternehmen			
3334	Kapitaltransferzahlungen von Haushalten und Organisationen ohne Erwerbscharakter	47.716,13	41.300,00	6.416,13
3335	Kapitaltransferzahlungen vom Ausland			
33	Summe Einzahlungen investive Gebarung	390.196,56	376.900,00	13.296,56
341	Auszahlungen aus der Investitionstätigkeit	540.531,98	629.200,00	-88.668,02
3411	Auszahlungen für den Erwerb von immateriellem Vermögen			

Dienstleistungen (Gruppe 8)

MVAG	Mittelverwendungs- und aufbringungsgruppen (1. und 2. Ebene)	RA 2023	VA 2023	RA - VA
3412	Auszahlungen für den Erwerb von Grundstücken und Grundstückseinrichtungen	436.451,01	405.500,00	30.951,01
3413	Auszahlungen für den Erwerb von Gebäuden und Bauten	42.702,64	104.600,00	-61.897,36
3414	Auszahlungen für den Erwerb von technischen Anlagen, Fahrzeuge und Maschinen			
3415	Auszahlungen für den Erwerb von Amts-, Betriebs- und Geschäftsausstattung	61.378,33	119.100,00	-57.721,67
3416	Auszahlungen für den Erwerb von Kulturgütern			
3417	Auszahlungen für den Erwerb von Beteiligungen			
342	Auszahlungen von gewährten Darlehen sowie gewährten Vorschüssen	0,00	0,00	0,00
3421	Auszahlung von Darlehen an Träger des öffentlichen Rechts			
3422	Auszahlung von Darlehen an Beteiligungen			
3423	Auszahlung von Darlehen an Unternehmen und Haushalte			
3425	Auszahlungen von Vorschüssen und Anzahlungen			
343	Auszahlungen aus Kapitaltransfers	0,00	0,00	0,00
3431	Kapitaltransferzahlungen an Träger des öffentlichen Rechts			
3432	Kapitaltransferzahlungen an Beteiligungen			
3433	Kapitaltransferzahlungen an Unternehmen (Finanzunternehmen)			
3434	Kapitaltransferzahlungen an Haushalte und Organisationen ohne Erwerbscharakter			
3435	Kapitaltransferzahlungen an das Ausland			
34	Summe Auszahlungen investive Gebarung	540.531,98	629.200,00	-88.668,02
SA2	Saldo (2) Geldfluss aus der Investiven Gebarung (33 – 34)	-150.335,42	-252.300,00	101.964,58
SA3	Saldo (3) Nettofinanzierungssaldo (Saldo 1 + Saldo 2)	-163.986,02	-322.200,00	158.213,98
351	Einzahlungen aus der Aufnahme von Finanzschulden	258.581,59	253.800,00	4.781,59
3511	Einzahlungen aus empfangenen Darlehen von öffentlichen Körperschaften und Rechtsträgern	14.028,59	13.800,00	228,59
3512	Einzahlungen aus empfangenen Darlehen von Beteiligungen			
3513	Einzahlungen aus empfangenen Darlehen von Unternehmen und privaten Haushalten			
3514	Einzahlungen aus Finanzschulden (Finanzunternehmen)	244.553,00	240.000,00	4.553,00
353	Einzahlungen infolge eines Kapitaltausch bei derivativen Finanzinstrumenten mit Grundgeschäft	0,00	0,00	0,00
3530	Einzahlungen infolge eines Kapitaltausch bei derivativen Finanzinstrumenten mit Grundgeschäft			
355	Einzahlungen aus dem Abgang von Finanzinstrumenten	0,00	0,00	0,00
3550	Einzahlungen aus dem Abgang von Finanzinstrumenten			
35	Summe Einzahlungen aus der Finanzierungstätigkeit	258.581,59	253.800,00	4.781,59
361	Auszahlungen aus der Tilgung von Finanzschulden	282.423,13	291.100,00	-8.676,87

Dienstleistungen (Gruppe 8)

MVAG	Mittelverwendungs- und aufbringungsgruppen (1. und 2. Ebene)	RA 2023	VA 2023	RA - VA
3611	Auszahlungen aus empfangenen Darlehen von öffentlichen Körperschaften und Rechtsträgern	31.529,77	31.600,00	-70,23
3612	Auszahlungen aus empfangenen Darlehen von Beteiligungen			
3613	Auszahlungen aus empfangenen Darlehen von Unternehmen und privaten Haushalten			
3614	Auszahlungen aus Finanzschulden	250.893,36	259.500,00	-8.606,64
3615	Auszahlung aus der Rückzahlung von Leasingverbindlichkeiten			
363	Auszahlungen infolge eines Kapitaltausch bei derivativen Finanzinstrumenten mit Grundgeschäft	0,00	0,00	0,00
3630	Auszahlungen infolge eines Kapitaltausch bei derivativen Finanzinstrumenten mit Grundgeschäft			
365	Auszahlungen für den Erwerb von Finanzinstrumenten	0,00	0,00	0,00
3650	Auszahlungen für den Erwerb von Finanzinstrumenten			
36	Summe Auszahlungen aus der Finanzierungstätigkeit	282.423,13	291.100,00	-8.676,87
SA4	Saldo (4) Geldfluss aus der Finanzierungstätigkeit (35 – 36)	-23.841,54	-37.300,00	13.458,46
SA5	Saldo (5) Geldfluss aus der voranschlagswirksamen Gebarung (Saldo 3 + Saldo 4)	-187.827,56	-359.500,00	171.672,44

Finanzwirtschaft (Gruppe 9)

MVAG	Mittelverwendungs- und aufbringungsgruppen (1. und 2. Ebene)	RA 2023	VA 2023	RA - VA
311	Einzahlungen aus der operativen Verwaltungstätigkeit	2.456.543,85	2.443.500,00	13.043,85
3111	Einzahlungen aus eigenen Abgaben	702.075,30	691.100,00	10.975,30
3112	Einzahlungen aus Ertragsanteilen	1.754.468,55	1.752.400,00	2.068,55
3113	Einzahlungen aus Gebühren			
3114	Einzahlungen aus Leistungen			
3115	Einzahlungen aus Besitz und wirtschaftlicher Tätigkeit			
3116	Einzahlungen aus Veräußerung von geringwertigen Wirtschaftsgütern (GWG) und sonstige Einzahlungen			
312	Einzahlungen aus Transfers (ohne Kapitaltransfers)	400.691,45	303.000,00	97.691,45
3121	Transferzahlungen von Trägern des öffentlichen Rechts	320.302,42	303.000,00	17.302,42
3122	Transferzahlungen von Beteiligten	80.389,03		80.389,03
3123	Transferzahlungen von Unternehmen (inkl. Finanzunternehmen)			
3124	Transferzahlungen von Haushalte und Organisationen ohne Erwerbscharakter			
3125	Transferzahlungen vom Ausland			
3126	Investitions- und Tilgungszuschüsse zwischen Unternehmungen und Betrieben der Gebietskörperschaft und der Gebietskörperschaft			
313	Einzahlungen aus Finanzerträgen	2.259,40	2.100,00	159,40
3131	Einzahlungen aus Zinserträgen	2.259,40	2.100,00	159,40
3133	Einzahlungen aus Gewinnentnahmen von marktbestimmten Betrieben			
3134	Sonstige Einzahlungen aus Finanzerträgen			
3135	Einzahlungen aus Dividenden/Gewinnausschüttungen			
31	Summe Einzahlungen operative Gebarung	2.859.494,70	2.748.600,00	110.894,70
321	Auszahlungen aus Personalaufwand	0,00	0,00	0,00
3211	Auszahlungen für Personalaufwand Bezüge, Nebengebühren, und Mehrleistungsvergütungen)			
3212	Auszahlungen für gesetzliche und freiwillige Sozialaufwendungen			
3213	Auszahlungen aus sonstigem Personalaufwand			
322	Auszahlungen aus Sachaufwand (ohne Transferaufwand)	13,90	100,00	-86,10
3221	Auszahlungen für Gebrauchs- und Verbrauchsgüter, Handelswaren			
3222	Auszahlungen für Verwaltungs- und Betriebsaufwand			
3223	Auszahlungen für Leasing- und Mietaufwand			
3224	Auszahlungen für Instandhaltung			
3225	Sonstige Auszahlungen aus Sachaufwand	13,90	100,00	-86,10
323	Auszahlungen aus Transfers (ohne Kapitaltransfers)	138.587,59	140.900,00	-2.312,41
3231	Transferzahlungen an Träger des öffentlichen Rechts	138.587,59	140.900,00	-2.312,41
3232	Transferzahlungen an Beteiligten			
3233	Transferzahlungen an Unternehmen (inkl. Finanzunternehmen)			

Finanzwirtschaft (Gruppe 9)

MVAG	Mittelverwendungs- und aufbringungsgruppen (1. und 2. Ebene)	RA 2023	VA 2023	RA - VA
3234	Transferzahlungen an Haushalte und Organisationen ohne Erwerbscharakter			
3235	Transferzahlungen an das Ausland			
3236	Investitions- und Tilgungszuschüsse zwischen Unternehmungen und Betrieben der Gebietskörperschaft und der Gebietskörperschaft			
324	Auszahlungen aus Finanzaufwand	13.428,60	13.700,00	-271,40
3241	Auszahlungen für Zinsaufwand, für Finanzierungsleasing, für Forderungskauf, für Finanzschulden und derivative Finanzinstrumente	9.430,11	9.500,00	-69,89
3242	Auszahlungen für Zinsen aus derivativen Finanzinstrumenten ohne Grundgeschäft			
3243	Auszahlung aus Gewinnentnahmen von marktbestimmten Betrieben			
3244	Sonstige Auszahlungen aus Finanzaufwendungen	3.998,49	4.200,00	-201,51
32	Summe Auszahlungen operative Gebarung	152.030,09	154.700,00	-2.669,91
SA1	Saldo (1) Geldfluss aus der Operativen Gebarung (31 – 32)	2.707.464,61	2.593.900,00	113.564,61
331	Einzahlungen aus der Investitionstätigkeit	0,00	0,00	0,00
3311	Einzahlungen aus der Veräußerung von immateriellem Vermögen			
3312	Einzahlungen aus der Veräußerung von Grundstücken und Grundstückeinrichtungen			
3313	Einzahlungen aus der Veräußerung von Gebäuden und Bauten			
3314	Einzahlungen aus der Veräußerung von technischen Anlagen, Fahrzeuge und Maschinen			
3315	Einzahlungen aus der Veräußerung von Amts-, Betriebs- und Geschäftsausstattung			
3316	Einzahlungen aus der Veräußerung von Kulturgütern			
3317	Einzahlungen aus der Veräußerung von Beteiligungen			
332	Einzahlungen aus der Rückzahlung von Darlehen sowie gewährten Vorschüssen	0,00	0,00	0,00
3321	Einzahlungen aus Darlehen an Träger des öffentlichen Rechts			
3322	Einzahlungen aus Darlehen an Beteiligungen			
3323	Einzahlungen aus Darlehen an Unternehmen und Haushalte			
3325	Einzahlungen aus Vorschüssen und Anzahlungen			
333	Einzahlungen aus Kapitaltransfers	0,00	0,00	0,00
3331	Kapitaltransferzahlungen von Trägern des öffentlichen Rechts			
3332	Kapitaltransferzahlungen von Beteiligungen			
3333	Kapitaltransferzahlungen von Unternehmen			
3334	Kapitaltransferzahlungen von Haushalten und Organisationen ohne Erwerbscharakter			
3335	Kapitaltransferzahlungen vom Ausland			
33	Summe Einzahlungen investive Gebarung	0,00	0,00	0,00
341	Auszahlungen aus der Investitionstätigkeit	0,00	0,00	0,00
3411	Auszahlungen für den Erwerb von immateriellem Vermögen			

Finanzwirtschaft (Gruppe 9)

MVAG	Mittelverwendungs- und aufbringungsgruppen (1. und 2. Ebene)	RA 2023	VA 2023	RA - VA
3412	Auszahlungen für den Erwerb von Grundstücken und Grundstückseinrichtungen			
3413	Auszahlungen für den Erwerb von Gebäuden und Bauten			
3414	Auszahlungen für den Erwerb von technischen Anlagen, Fahrzeuge und Maschinen			
3415	Auszahlungen für den Erwerb von Amts-, Betriebs- und Geschäftsausstattung			
3416	Auszahlungen für den Erwerb von Kulturgütern			
3417	Auszahlungen für den Erwerb von Beteiligungen			
342	Auszahlungen von gewährten Darlehen sowie gewährten Vorschüssen	0,00	0,00	0,00
3421	Auszahlung von Darlehen an Träger des öffentlichen Rechts			
3422	Auszahlung von Darlehen an Beteiligungen			
3423	Auszahlung von Darlehen an Unternehmen und Haushalte			
3425	Auszahlungen von Vorschüssen und Anzahlungen			
343	Auszahlungen aus Kapitaltransfers	0,00	0,00	0,00
3431	Kapitaltransferzahlungen an Träger des öffentlichen Rechts			
3432	Kapitaltransferzahlungen an Beteiligungen			
3433	Kapitaltransferzahlungen an Unternehmen (Finanzunternehmen)			
3434	Kapitaltransferzahlungen an Haushalte und Organisationen ohne Erwerbscharakter			
3435	Kapitaltransferzahlungen an das Ausland			
34	Summe Auszahlungen investive Gebarung	0,00	0,00	0,00
SA2	Saldo (2) Geldfluss aus der Investiven Gebarung (33 – 34)	0,00	0,00	0,00
SA3	Saldo (3) Nettofinanzierungssaldo (Saldo 1 + Saldo 2)	2.707.464,61	2.593.900,00	113.564,61
351	Einzahlungen aus der Aufnahme von Finanzschulden	0,00	0,00	0,00
3511	Einzahlungen aus empfangenen Darlehen von öffentlichen Körperschaften und Rechtsträgern			
3512	Einzahlungen aus empfangenen Darlehen von Beteiligungen			
3513	Einzahlungen aus empfangenen Darlehen von Unternehmen und privaten Haushalten			
3514	Einzahlungen aus Finanzschulden (Finanzunternehmen)			
353	Einzahlungen infolge eines Kapitaltausch bei derivativen Finanzinstrumenten mit Grundgeschäft	0,00	0,00	0,00
3530	Einzahlungen infolge eines Kapitaltausch bei derivativen Finanzinstrumenten mit Grundgeschäft			
355	Einzahlungen aus dem Abgang von Finanzinstrumenten	0,00	0,00	0,00
3550	Einzahlungen aus dem Abgang von Finanzinstrumenten			
35	Summe Einzahlungen aus der Finanzierungstätigkeit	0,00	0,00	0,00
361	Auszahlungen aus der Tilgung von Finanzschulden	0,00	0,00	0,00

Finanzwirtschaft (Gruppe 9)

MVAG	Mittelverwendungs- und aufbringungsgruppen (1. und 2. Ebene)	RA 2023	VA 2023	RA - VA
3611	Auszahlungen aus empfangenen Darlehen von öffentlichen Körperschaften und Rechtsträgern			
3612	Auszahlungen aus empfangenen Darlehen von Beteiligungen			
3613	Auszahlungen aus empfangenen Darlehen von Unternehmen und privaten Haushalten			
3614	Auszahlungen aus Finanzschulden			
3615	Auszahlung aus der Rückzahlung von Leasingverbindlichkeiten			
363	Auszahlungen infolge eines Kapitaltausch bei derivativen Finanzinstrumenten mit Grundgeschäft	0,00	0,00	0,00
3630	Auszahlungen infolge eines Kapitaltausch bei derivativen Finanzinstrumenten mit Grundgeschäft			
365	Auszahlungen für den Erwerb von Finanzinstrumenten	0,00	0,00	0,00
3650	Auszahlungen für den Erwerb von Finanzinstrumenten			
36	Summe Auszahlungen aus der Finanzierungstätigkeit	0,00	0,00	0,00
SA4	Saldo (4) Geldfluss aus der Finanzierungstätigkeit (35 – 36)	0,00	0,00	0,00
SA5	Saldo (5) Geldfluss aus der voranschlagswirksamen Gebarung (Saldo 3 + Saldo 4)	2.707.464,61	2.593.900,00	113.564,61

Vermögenshaushalt (Anlage 1c)

AKTIVA		Code	Endbestand 31.12.2022	Endbestand 31.12.2023	Veränderung
A	Langfristiges Vermögen	10	24.111.248,51	23.745.837,56	-365.410,95
A.I	Immaterielle Vermögenswerte	101	243,75	1,00	-242,75
A.I.1	Immaterielle Vermögenswerte	1010	243,75	1,00	-242,75
	070000 Aktivierungsfähige Rechte (immaterielle Vermögenswerte)		243,75	1,00	-242,75
A.II	Sachanlagen	102	21.122.016,61	20.969.879,60	-152.137,01
A.II.1	Grundstücke, Grundstückseinrichtungen und Infrastruktur	1021	11.699.164,69	11.358.089,04	-341.075,65
	000000 Bebaute Grundstücke		460.815,00	460.815,00	0,00
	001000 Unbebaute Grundstücke		2.247.115,20	2.247.115,20	0,00
	002000 Straßenbauten		7.557.287,74	7.240.255,66	-317.032,08
	003000 Grundstücke zu Straßenbauten		378.966,17	378.868,97	-97,20
	005000 Anlagen zu Straßenbauten		1.054.122,94	1.030.283,78	-23.839,16
	006000 Sonstige Grundstückseinrichtungen		857,64	750,43	-107,21
A.II.2	Gebäude und Bauten	1022	1.438.122,37	1.399.252,81	-38.869,56
	010000 Gebäude und Bauten		1.438.122,37	1.399.252,81	-38.869,56
A.II.3	Wasser- und Abwasserbauten und -anlagen	1023	6.969.379,47	7.138.270,33	168.890,86
	004000 Wasser- und Abwasserbauten und -anlagen		6.969.379,47	7.138.270,33	168.890,86
A.II.4	Sonderanlagen	1024	17.956,57	15.370,40	-2.586,17
	050000 Sonderanlagen		17.956,57	15.370,40	-2.586,17
A.II.5	Technische Anlagen, Fahrzeuge und Maschinen	1025	824.969,10	754.641,07	-70.328,03
	020000 Maschinen und maschinelle Anlagen		28.458,33	26.920,04	-1.538,29
	040000 Fahrzeuge		796.510,77	727.721,03	-68.789,74
A.II.6	Amts-, Betriebs- und Geschäftsausstattung	1026	171.423,61	257.565,95	86.142,34
	042000 Amts-, Betriebs- und Geschäftsausstattung		171.423,61	257.565,95	86.142,34
A.II.7	Kulturgüter	1027	1.000,80	867,36	-133,44
	046000 Kulturgüter beweglich		1.000,80	867,36	-133,44
A.II.8	Geleistete Anzahlungen für Anlagen und Anlagen in Bau	1028	0,00	45.822,64	45.822,64
	061000 Im Bau befindliche Gebäude und Bauten		0,00	45.822,64	45.822,64
A.III	Aktive Finanzinstrumente/Langfristiges Finanzvermögen	103	0,00	0,00	0,00
A.III.1	Bis zur Endfälligkeit gehaltene Finanzinstrumente	1031	0,00	0,00	0,00
A.III.2	Zur Veräußerung verfügbare Finanzinstrumente	1032	0,00	0,00	0,00
A.III.3	Partizipations- und Hybridkapital	1033	0,00	0,00	0,00
A.III.4	Derivative Finanzinstrumente ohne Grundgeschäft	1034	0,00	0,00	0,00

AKTIVA		Code	Endbestand 31.12.2022	Endbestand 31.12.2023	Veränderung
A.IV	Beteiligungen	104	2.330.107,85	2.219.994,86	-110.112,99
A.IV.1	Beteiligungen an verbundenen Unternehmen	1041	2.084.158,66	1.970.013,94	-114.144,72
	080000 Beteiligungen an verbundenen Unternehmen		2.084.158,66	1.970.013,94	-114.144,72
A.IV.2	Beteiligungen an assoziierten Unternehmen	1042	245.949,19	249.980,92	4.031,73
	081000 Beteiligungen an assoziierten Unternehmen		245.949,19	249.980,92	4.031,73
A.IV.3	Sonstige Beteiligungen	1043	0,00	0,00	0,00
A.IV.4	Verwaltete Einrichtungen, die der Kontrolle unterliegen	1044	0,00	0,00	0,00
A.V	Langfristige Forderungen	106	658.880,30	555.962,10	-102.918,20
A.V.1	Langfristige Forderungen aus Lieferungen und Leistungen	1061	0,00	0,00	0,00
	231000 Langfristige Forderungen aus Lieferungen und Leistungen		0,00	0,00	0,00
A.V.2	Langfristige Forderungen aus gewährten Darlehen	1062	0,00	0,00	0,00
A.V.3	Sonstige langfristige Forderungen	1063	658.880,30	555.962,10	-102.918,20
	284000 Sonstige langfristige Forderungen (KPC)		658.880,30	555.962,10	-102.918,20
B	Kurzfristiges Vermögen	11	418.830,21	600.601,21	181.771,00
B.I	Kurzfristige Forderungen	113	337.088,58	487.802,27	150.713,69
B.I.1	Kurzfristige Forderungen aus Lieferungen und Leistungen	1131	55.368,45	66.394,44	11.025,99
	230000 Kurzfristige Forderungen aus Lieferungen und Leistungen		55.368,45	66.394,44	11.025,99
B.I.2	Kurzfristige Forderungen aus Abgaben	1132	222.594,16	226.584,73	3.990,57
	233000 Forderungen aus Abgaben		222.594,16	226.584,73	3.990,57
B.I.3	Sonstige kurzfristige Forderungen	1133	0,00	0,00	0,00
B.I.4	Sonstige kurzfristige Forderungen (nicht voranschlagswirksame Gebarung)	1134	59.125,97	194.823,10	135.697,13
	270000 Finanzamt Vorsteuerbeträge (nicht voranschlagswirksame Gebarung)		14.775,16	40.751,97	25.976,81
	271000 Umsatzsteuer Verrechnungskonto – Gutschrift (nicht voranschlagswirksame Gebarung)		0,01	683,79	683,78
	279000 Sonstige für Dritte geleistete Vorschüsse (nicht voranschlagswirksame Gebarung)		44.350,80	153.387,34	109.036,54
B.II	Vorräte	114	0,00	0,00	0,00
B.II.1	Vorräte	1141	0,00	0,00	0,00
B.II.2	Gegebene Anzahlungen auf Vorräte	1142	0,00	0,00	0,00

AKTIVA		Code	Endbestand 31.12.2022	Endbestand 31.12.2023	Veränderung
B.III	Liquide Mittel	115	65.911,63	95.602,27	29.690,64
B.III.1	Kassa, Bankguthaben, Schecks	1151	65.911,63	95.602,27	29.690,64
	200030 HAUPTKASSE ZW-3		2.897,67	337,39	-2.560,28
	210042 Raiffeisenbank Großglockner-Weissensee ZW-4		0,00	1.127,86	1.127,86
	210052 SPARKASSE STEINFELD ZW-5		12.009,82	686,68	-11.323,14
	210072 VOLKSBANK GREIFENBURG ZW-7		1.621,80	0,00	-1.621,80
	210202 GREIFENBURGER HILFSFONDS		246,34	246,34	0,00
	220110 KAUTION BAUGRÜNDE		49.136,00	93.204,00	44.068,00
	906010 UMBUCHUNG ZW-1		0,00	0,00	0,00
	906020 VERRECHNUNG ZW-2		0,00	0,00	0,00
B.III.2	Zahlungsmittelreserven	1152	0,00	0,00	0,00
B.IV	Aktive Finanzinstrumente/Kurzfristiges Finanzvermögen	116	0,00	0,00	0,00
B.IV.1	Aktive Finanzinstrumente/Kurzfristiges Finanzvermögen	1160	0,00	0,00	0,00
B.V	Aktive Rechnungsabgrenzung	117	15.830,00	17.196,67	1.366,67
B.V.1	Aktive Rechnungsabgrenzung	1170	15.830,00	17.196,67	1.366,67
	290000 Aktive Rechnungsabgrenzung		15.830,00	17.196,67	1.366,67
Summe Aktiva (10 + 11)			24.530.078,72	24.346.438,77	-183.639,95

PASSIVA		Code	Endbestand 31.12.2022	Endbestand 31.12.2023	Veränderung
C	Nettovermögen (Ausgleichsposten)	12	4.655.784,34	4.491.308,43	-164.475,91
C.I	Saldo der Eröffnungsbilanz	121	4.679.973,60	4.679.973,60	0,00
C.I.1	Saldo der Eröffnungsbilanz	1210	4.679.973,60	4.679.973,60	0,00
	930000 Saldo der erstmaligen Eröffnungsbilanz		2.180.834,04	2.180.834,04	0,00
	990000 Berichtigungen der erstmaligen Eröffnungsbilanz		2.499.139,56	2.499.139,56	0,00
C.II	Kumuliertes Nettoergebnis	122	-24.189,26	-190.331,92	-166.142,66
C.II.1	Kumuliertes Nettoergebnis	1220	-24.189,26	-190.331,92	-166.142,66
	931910 Kapitalausgleichskonto oH		-144.316,09	-372.955,68	-228.639,59
	931920 Kapitalausgleichskonto Bauhof		13.952,03	6.219,35	-7.732,68
	931930 Kapitalausgleichskonto Wasserhaushalt		-16.304,08	17.407,45	33.711,53
	931940 Kapitalausgleichskonto Kanalhaushalt		-2.164,19	23.560,31	25.724,50
	931950 Kapitalausgleichskonto Müllhaushalt		124.643,07	135.436,65	10.793,58
	960000 Gewinn- und Verlustkonto/Jahresabschlussbuchungen		0,00	0,00	0,00
C.III	Haushaltsrücklagen	123	0,00	0,00	0,00
C.III.1	Haushaltsrücklagen	1230	0,00	0,00	0,00
C.III.1.a	davon allgemeine Haushaltsrücklagen		0,00	0,00	0,00
C.III.1.b	davon zweckgebundene Haushaltsrücklagen mit Zahlungsmittelreserve		0,00	0,00	0,00
C.III.1.c	davon zweckgebundene Haushaltsrücklagen ohne Zahlungsmittelreserve		0,00	0,00	0,00
C.III.1.d	davon innere Darlehen		0,00	0,00	0,00
C.IV	Neubewertungsrücklagen (Umbewertungskonto)	124	0,00	1.666,75	1.666,75
C.IV.1	Neubewertungsrücklagen (Umbewertungskonto)	1240	0,00	1.666,75	1.666,75
	940001 Neubewertungsrücklagen Gemeindeimmobilienentwicklung Greifenburg-Berg OG		0,00	1.666,75	1.666,75
C.V	Fremdwährungsumrechnungsrücklagen	125	0,00	0,00	0,00
C.V.1	Fremdwährungsumrechnungsrücklagen	1250	0,00	0,00	0,00

PASSIVA		Code	Endbestand 31.12.2022	Endbestand 31.12.2023	Veränderung
D	Sonderposten Investitionszuschüsse (Kapitaltransfers)	13	14.199.952,59	13.926.832,92	-273.119,67
D.I	Investitionszuschüsse	131	14.199.952,59	13.926.832,92	-273.119,67
D.I.1	Investitionszuschüsse von Trägern öffentlichen Rechts	1311	12.004.764,65	11.756.308,20	-248.456,45
	300000 Kapitaltransfers von Bund, Bundesfonds und Bundeskammern		1.371.645,31	1.434.408,81	62.763,50
	301000 Kapitaltransfers von Ländern, Landesfonds und Landeskammern		9.779.278,74	9.216.171,67	-563.107,07
	301100 Kapitaltransfers von Ländern, Landesfonds und Landeskammern		395.937,26	680.857,67	284.920,41
	302000 Kapitaltransfers von Gemeinden, Gemeindeverbänden (ohne marktbestimmte Tätigkeit) und Gemeindefonds		148.005,95	136.772,12	-11.233,83
	302100 Kapitaltransfers von Gemeinden, Gemeindeverbänden (ohne marktbestimmte Tätigkeit) und Gemeindefonds		134.950,07	122.955,81	-11.994,26
	303000 Kapitaltransfers von sonstigen Trägern des öffentlichen Rechts und Sozialversicherungsträgern		174.947,32	165.142,12	-9.805,20
D.I.2	Investitionszuschüsse von Beteiligungen	1312	0,00	0,00	0,00
D.I.3	Investitionszuschüsse von Übrigen	1313	2.195.187,94	2.170.524,72	-24.663,22
	305000 Kapitaltransfers von Unternehmen (ohne Finanzunternehmen)		1.400,00	0,00	-1.400,00
	307000 Kapitaltransfers von privaten Haushalten und privaten Organisationen ohne Erwerbszweck und andere		2.193.787,94	2.170.524,72	-23.263,22
E	Langfristige Fremdmittel	14	5.216.312,55	5.205.929,88	-10.382,67
E.I	Langfristige Finanzschulden, netto	141	5.162.401,26	5.138.559,72	-23.841,54
E.I.1	Langfristige Finanzschulden	1411	5.162.401,26	5.138.559,72	-23.841,54
	341000 Investitionsdarlehen von Ländern, Landesfonds und Landeskammern		1.531.845,41	1.514.344,23	-17.501,18
	346000 Investitionsdarlehen von Finanzunternehmen		3.390.555,85	3.149.662,49	-240.893,36
	346100 Investitionsdarlehen von Finanzunternehmen (Inland)		240.000,00	474.553,00	234.553,00
E.I.2	Langfristige Forderungen aus derivativen Finanzinstrumenten mit Grundgeschäft	1412	0,00	0,00	0,00
E.I.3	Langfristige Verbindlichkeiten aus derivativen Finanzinstrumenten mit Grundgeschäft	1413	0,00	0,00	0,00
E.II	Langfristige Verbindlichkeiten	142	0,00	0,00	0,00
E.II.1	Langfristige Verbindlichkeiten aus Lieferungen und Leistungen	1421	0,00	0,00	0,00
E.II.2	Leasingverbindlichkeiten	1422	0,00	0,00	0,00
E.II.3	Sonstige langfristige Verbindlichkeiten	1423	0,00	0,00	0,00
E.III	Langfristige Rückstellungen	143	53.911,29	67.370,16	13.458,87
E.III.1	Rückstellungen für Abfertigungen	1431	0,00	0,00	0,00
E.III.2	Rückstellungen für Jubiläumswendungen	1432	53.911,29	67.370,16	13.458,87
	384000 Rückstellungen für Jubiläumswendungen		53.911,29	67.370,16	13.458,87
E.III.3	Rückstellungen für Haftungen	1433	0,00	0,00	0,00
E.III.4	Rückstellungen für Sanierungen von Altlasten	1434	0,00	0,00	0,00
E.III.5	Rückstellungen für Pensionen	1435	0,00	0,00	0,00
E.III.6	Sonstige langfristige Rückstellungen	1436	0,00	0,00	0,00

PASSIVA		Code	Endbestand 31.12.2022	Endbestand 31.12.2023	Veränderung
F	Kurzfristige Fremdmittel	15	458.029,24	722.367,54	264.338,30
F.I	Kurzfristige Finanzschulden, netto	151	191.546,72	398.270,20	206.723,48
F.I.1	Kurzfristige Finanzschulden	1511	191.546,72	398.270,20	206.723,48
	210042 Raiffeisenbank Großglockner-Weissensee ZW-4		191.546,72	0,00	-191.546,72
	210072 VOLKSBANK GREIFENBURG ZW-7		0,00	398.270,20	398.270,20
F.I.2	Kurzfristige Forderungen aus derivativen Finanzinstrumenten mit Grundgeschäft	1512	0,00	0,00	0,00
F.I.3	Kurzfristige Verbindlichkeiten aus derivativen Finanzinstrumenten mit Grundgeschäft	1513	0,00	0,00	0,00
F.II	Kurzfristige Verbindlichkeiten	152	155.076,05	226.028,84	70.952,79
F.II.1	Kurzfristige Verbindlichkeiten aus Lieferungen und Leistungen	1521	75.358,12	79.915,77	4.557,65
	331000 Kurzfristige Verbindlichkeiten aus Lieferungen und Leistungen		75.358,12	79.915,77	4.557,65
F.II.2	Kurzfristige Verbindlichkeiten aus Abgaben	1522	0,00	0,00	0,00
F.II.3	Sonstige kurzfristige Verbindlichkeiten	1523	0,00	0,00	0,00
F.II.4	Sonstige kurzfristige Verbindlichkeiten (nicht voranschlagswirksame Gebarung)	1524	79.717,93	146.113,07	66.395,14
	360000 Umsatzsteuer (nicht voranschlagswirksame Gebarung)		13.713,84	27.973,95	14.260,11
	361000 Erläge von/für Dienststellen der Gebietskörperschaften (nicht voranschlagswirksame Gebarung)		21,50	85,90	64,40
	362000 Gehaltsabzugsgebarungen (nicht voranschlagswirksame Gebarung)		-805,44	-1.231,29	-425,85
	363000 Einbehaltungen und Überzahlungen von Dritten (nicht voranschlagswirksame Gebarung)		0,00	0,00	0,00
	364000 Einbehaltungen und Überzahlungen von Stiftungen und Fonds (nicht voranschlagswirksame Gebarung)		0,00	0,00	0,00
	369000 Sonstige Erläge (nicht voranschlagswirksame Gebarung)		66.788,03	119.284,51	52.496,48
F.III	Kurzfristige Rückstellungen	153	111.406,47	98.068,50	-13.337,97
F.III.1	Rückstellungen für Prozesskosten	1531	0,00	0,00	0,00
F.III.2	Rückstellungen für ausstehende Rechnungen	1532	0,00	0,00	0,00
F.III.3	Rückstellungen für nicht konsumierte Urlaube	1533	111.406,47	98.068,50	-13.337,97
	381000 Rückstellungen für nicht konsumierte Urlaube		65.727,35	51.176,48	-14.550,87
	381100 Rückstellungen für nicht konsumierte Zeitguthaben		45.679,12	46.892,02	1.212,90
F.III.4	Sonstige kurzfristige Rückstellungen	1534	0,00	0,00	0,00
F.IV	Passive Rechnungsabgrenzung	154	0,00	0,00	0,00
F.IV.1	Passive Rechnungsabgrenzung	1540	0,00	0,00	0,00
Summe Passiva (12 + 13 + 14 + 15)			24.530.078,72	24.346.438,77	-183.639,95

Nettovermögensveränderungsrechnung (Anlage 1d)

Nettovermögensveränderungsrechnung	Saldo der Eröffnungsbilanz	Kumuliertes Nettoergebnis	Haushalts-rücklagen	Neubewertungs-rücklagen	Fremdwährungs-umrechnungs-rücklagen	Summe Nettovermögen
Nettovermögen zum 31.12.2022	4.679.973,60	-24.189,26	0,00	0,00	0,00	4.655.784,34
1. Änderungen der Ansatz- und Bewertungsmethoden	0,00	0,00	XXXXXXXXXXXXXXXX	0,00	0,00	0,00
2. Nacherfassung von Vermögenswerten	0,00	0,00	0,00	0,00	0,00	0,00
3. Änderung der erstmaligen Eröffnungsbilanz (gem. § 38 Abs. 8)	0,00	0,00	0,00	0,00	0,00	0,00
Angepasstes Nettovermögen zum 31.12.2022	4.679.973,60	-24.189,26	0,00	0,00	0,00	4.655.784,34
4. Veränderung aus der Bewertung von zur Veräußerung verfügbarer Finanzinstrumente	XXXXXXXXXXXXXXXX	XXXXXXXXXXXXXXXX	XXXXXXXXXXXXXXXX	0,00	XXXXXXXXXXXXXXXX	0,00
5. Veränderung aus der Bewertung von Beteiligungen	XXXXXXXXXXXXXXXX	XXXXXXXXXXXXXXXX	XXXXXXXXXXXXXXXX	1.666,75	XXXXXXXXXXXXXXXX	1.666,75
6. Veränderung aus der Umrechnung von Vermögen und Fremdmittel in fremder Währung	XXXXXXXXXXXXXXXX	XXXXXXXXXXXXXXXX	XXXXXXXXXXXXXXXX	XXXXXXXXXXXXXXXX	0,00	0,00
Summe Nettoveränderung, die nicht in die Ergebnisrechnung eingegangen ist						
7. Nettoergebnis des Finanzjahres (SA0)	XXXXXXXXXXXXXXXX	-166.142,66	XXXXXXXXXXXXXXXX	XXXXXXXXXXXXXXXX	XXXXXXXXXXXXXXXX	-166.142,66
8. Zuweisung und Entnahmen von Haushaltsrücklagen (SU23)	XXXXXXXXXXXXXXXX	0,00	0,00	XXXXXXXXXXXXXXXX	XXXXXXXXXXXXXXXX	0,00
Nettovermögen zum 31.12.2023	4.679.973,60	-190.331,92	0,00	1.666,75	0,00	4.491.308,43

Nettovermögensveränderungsrechnung (Anlage 1d)

Nettovermögensveränderungsrechnung	Saldo der Eröffnungsbilanz	Kumuliertes Nettoergebnis	Haushalts-rücklagen	Neubewertungs-rücklagen	Fremdwährungs-umrechnungs-rücklagen	Summe Nettovermögen
Nettovermögen zum 31.12.2022	4.679.973,60	-24.189,26	0,00	0,00	0,00	4.655.784,34
1. Änderungen der Ansatz- und Bewertungsmethoden	0,00	0,00	XXXXXXXXXXXXXXXX	0,00	0,00	0,00
2. Nacherfassung von Vermögenswerten	0,00	0,00	0,00	0,00	0,00	0,00
3. Änderung der erstmaligen Eröffnungsbilanz (gem. § 38 Abs. 8)	0,00	0,00	0,00	0,00	0,00	0,00
Angepasstes Nettovermögen zum 31.12.2022	4.679.973,60	-24.189,26	0,00	0,00	0,00	4.655.784,34
4. Veränderung aus der Bewertung von zur Veräußerung verfügbarer Finanzinstrumente	XXXXXXXXXXXXXXXX	XXXXXXXXXXXXXXXX	XXXXXXXXXXXXXXXX	0,00	XXXXXXXXXXXXXXXX	0,00
5. Veränderung aus der Bewertung von Beteiligungen	XXXXXXXXXXXXXXXX	XXXXXXXXXXXXXXXX	XXXXXXXXXXXXXXXX	1.666,75	XXXXXXXXXXXXXXXX	1.666,75
6. Veränderung aus der Umrechnung von Vermögen und Fremdmittel in fremder Währung	XXXXXXXXXXXXXXXX	XXXXXXXXXXXXXXXX	XXXXXXXXXXXXXXXX	XXXXXXXXXXXXXXXX	0,00	0,00
Summe Nettoveränderung, die nicht in die Ergebnisrechnung eingegangen ist						
7. Nettoergebnis des Finanzjahres (SA0)	XXXXXXXXXXXXXXXX	-166.142,66	XXXXXXXXXXXXXXXX	XXXXXXXXXXXXXXXX	XXXXXXXXXXXXXXXX	-166.142,66
8. Zuweisung und Entnahmen von Haushaltsrücklagen (SU23)	XXXXXXXXXXXXXXXX	0,00	0,00	XXXXXXXXXXXXXXXX	XXXXXXXXXXXXXXXX	0,00
Nettovermögen zum 31.12.2023	4.679.973,60	-190.331,92	0,00	1.666,75	0,00	4.491.308,43

Ergebnis- und Finanzierungsrechnung Detailnachweis

	MVAG EH	MVAG FH	VCQU	Ergebnisrechnung			Finanzierungsrechnung			
				RA 2023	VA 2023	RA - VA	RA 2023	VA 2023	RA - VA	
0 Vertretungskörper und allgemeine Verwaltung										
00	Gewählte Gemeindeorgane									
000	Gewählte Gemeindeorgane									
000000	Gewählte Gemeindeorgane									
Operative Gebarung										
SU 21 / 31	Summe Erträge / Einzahlungen operative Gebarung			0,00	0,00	0,00	0,00	0,00	0,00	
1/000000/581100	Pensionskasse - Bürgermeister	2212	3212	20	4.859,56	4.900,00	-40,44	4.859,56	4.900,00	-40,44
1/000000/582000	Sonstige Dienstgeberbeiträge zur sozialen Sicherheit	2212	3212	20	1.717,92	1.900,00	-182,08	1.717,92	1.900,00	-182,08
1/000000/631000	Telekommunikationsdienste	2222	3222	24	1.133,38	1.100,00	33,38	1.133,38	1.100,00	33,38
1/000000/670000	Versicherungen	2222	3222	24	388,20	400,00	-11,80	388,20	400,00	-11,80
1/000000/721000	Aufwandsentschädigung d. Bürgermeis	2225	3225	22	48.595,28	48.600,00	-4,72	48.595,28	48.600,00	-4,72
1/000000/721200	Bezüge der gewählten Organe Sitzungsgelder	2225	3225	22	15.400,00	18.400,00	-3.000,00	18.300,00	18.400,00	-100,00
1/000000/724000	Reisegebühren - Bürgermeister/Manda	2225	3225	24	3.000,00	3.000,00		3.000,00	3.000,00	
1/000000/752400	GSZ - Bürgermeister Kostenersatz	2231	3231	26	2.143,33	2.200,00	-56,67	2.143,33	2.200,00	-56,67
SU 22 / 32	Summe Aufwendungen / Auszahlungen operative Gebarung				77.237,67	80.500,00	-3.262,33	80.137,67	80.500,00	-362,33
SA 0 / SA 1	(0) Nettoergebnis (21 - 22) / (1) Geldfluss operative Gebarung (31 - 32)				-77.237,67	-80.500,00	3.262,33	-80.137,67	-80.500,00	362,33
SU 23	Summe Haushaltsrücklagen				0,00	0,00	0,00	0,00	0,00	0,00
SA00	Nettoergebnis nach Zuw./Entn. Haushaltsrücklagen (Saldo 0 +/- SU23)				-77.237,67	-80.500,00	3.262,33			
Investive Gebarung										
SU 33	Summe Einzahlungen investive Gebarung							0,00	0,00	0,00
SU 34	Summe Auszahlungen investive Gebarung							0,00	0,00	0,00
SA2	Saldo (2) Geldfluss aus der Investiven Gebarung (33 - 34)							0,00	0,00	0,00
SA3	Saldo (3) Nettofinanzierungssaldo (Saldo 1 + Saldo 2)							-80.137,67	-80.500,00	362,33
Finanzierungstätigkeit										
SU 35	Summe Einzahlungen aus der Finanzierungstätigkeit							0,00	0,00	0,00
SU 36	Summe Auszahlungen aus der Finanzierungstätigkeit							0,00	0,00	0,00
SA4	Saldo (4) Geldfluss aus der Finanzierungstätigkeit (35 - 36)							0,00	0,00	0,00
SA5	Saldo (5) Geldfluss aus der voranschlagswirksamen Gebarung (Saldo 3 + Saldo 4)							-80.137,67	-80.500,00	362,33

		MVAG	MVAG	VCQU	Ergebnisrechnung			Finanzierungsrechnung		
		EH	FH		RA 2023	VA 2023	RA - VA	RA 2023	VA 2023	RA - VA
01	Hauptverwaltung									
010	Zentralamt									
010000	Zentralamt									
Operative Gebarung										
2/010000/810000	Erträge aus Leistungen Vergütung Verwaltungszweige	2114	3114	13	14.413,26	13.300,00	1.113,26	14.413,26	13.300,00	1.113,26
2/010000/813000	Erträge aus der Auflösung von Investitionszuschüssen (Kapitaltransfers)	2127			2.537,27	2.600,00	-62,73			
2/010000/816500	Verwaltungskostenbeiträge (5%)	2114	3114	13	3.987,61	4.000,00	-12,39	3.987,61	4.000,00	-12,39
2/010000/817001	Erträge aus der Auflösung von sonstigen Rückstellungen	2117			2.463,04		2.463,04			
2/010000/828000	Rückersätze von Ausgaben	2116	3116	18	242,97	300,00	-57,03	242,97	300,00	-57,03
2/010000/829000	Sonstige Einnahmen (Kopien, UVA etc)	2116	3116	18	8.230,88	8.000,00	230,88	8.230,88	8.000,00	230,88
SU 21 / 31	Summe Erträge / Einzahlungen operative Gebarung				31.875,03	28.200,00	3.675,03	26.874,72	25.600,00	1.274,72
1/010000/400000	Geringwertige Wirtschaftsgüter /€ 4	2221	3221	23	115,96	200,00	-84,04	115,96	200,00	-84,04
1/010000/402000	Materialien (soweit nicht zugeordnet)	2221	3221	23	1.888,20	1.200,00	688,20	1.853,10	1.200,00	653,10
1/010000/454000	Reinigungsmittel	2221	3221	23	116,74	300,00	-183,26	116,74	300,00	-183,26
1/010000/456000	Büromaterial	2221	3221	23	6.389,77	6.000,00	389,77	6.037,15	6.000,00	37,15
1/010000/457000	Druckwerke	2221	3221	23	975,86	1.000,00	-24,14	975,86	1.000,00	-24,14
1/010000/500000	Bezüge für Beamte der Verwaltung	2211	3211	20	42.261,96	42.300,00	-38,04	42.261,96	42.300,00	-38,04
1/010000/510000	Geldbezüge "R" für VB (Angestellte)	2211	3211	20	206.289,18	204.800,00	1.489,18	206.289,18	204.800,00	1.489,18
1/010000/563000	Sonstige Aufwandsentschädigungen	2213	3213	20	6.881,86	6.900,00	-18,14	6.881,86	6.900,00	-18,14
1/010000/565000	Mehrleistungsvergütungen ÜStd.	2211	3211	20	4.695,34	7.000,00	-2.304,66	4.695,34	7.000,00	-2.304,66
1/010000/569000	Sonstige Nebengebühren	2211	3211	20	4.458,24	4.600,00	-141,76	4.458,24	4.600,00	-141,76
1/010000/580000	Dienstgeberbeiträge zum Ausgleichsf für Familienbeihilfen	2212	3212	20	8.162,32	8.600,00	-437,68	8.162,32	8.600,00	-437,68
1/010000/581100	Betr. Kollektivversicherung DG K-GMG	2212	3212	20	1.219,79	1.300,00	-80,21	1.219,79	1.300,00	-80,21
1/010000/582000	Dienstgeberbeiträge zur Alterssiche	2212	3212	20	48.674,69	49.500,00	-825,31	48.674,69	49.500,00	-825,31
1/010000/592000	Dotierung von Rückstellungen für Jubiläumszuwendungen	2214			9.377,96	7.600,00	1.777,96			
1/010000/600100	Strom	2222	3222	24	2.097,44	2.400,00	-302,56	2.097,44	2.400,00	-302,56
1/010000/600300	Wärme	2222	3222	24	11.400,00	11.000,00	400,00	11.400,00	11.000,00	400,00
1/010000/614000	Instandhaltung von Gebäuden und Bau	2224	3224	24	1.351,46	2.500,00	-1.148,54	1.351,46	2.500,00	-1.148,54
1/010000/618100	Instandhaltung und Wartung EDV (Hardware und Software)	2224	3224	24	8.736,13	8.000,00	736,13	8.677,30	8.000,00	677,30
1/010000/630000	Postdienste	2222	3222	24	7.497,69	8.500,00	-1.002,31	7.660,44	8.500,00	-839,56
1/010000/631000	Telekommunikationsdienste	2222	3222	24	5.306,32	5.500,00	-193,68	5.280,67	5.500,00	-219,33
1/010000/640000	Rechts- und Beratungsaufwand (Konsulentenhonorare)	2222	3222	24	3.034,14	3.100,00	-65,86	3.034,14	3.100,00	-65,86

		MVAG			Ergebnisrechnung			Finanzierungsrechnung		
		EH	FH	VCQU	RA 2023	VA 2023	RA - VA	RA 2023	VA 2023	RA - VA
1/010000/670000	Versicherungen	2222	3222	24	14.854,99	14.900,00	-45,01	14.854,99	14.900,00	-45,01
1/010000/680100	Planmäßige Abschreibung	2226			242,75	200,00	42,75			
1/010000/680700	Planmäßige Abschreibung	2226			4.260,43	3.100,00	1.160,43			
1/010000/700000	Mietzinse	2223	3223	24	21.257,06	21.300,00	-42,94	21.257,06	21.300,00	-42,94
1/010000/710000	Öffentliche Abgaben (auch Innenumsä ohne Gebühren gemäß FAG	2225	3225	24	4.634,51	4.800,00	-165,49	4.634,51	4.800,00	-165,49
1/010000/720000	Kostenbeiträge (Kostensätze) für Leistungen	2225	3225	24	17.820,02	18.000,00	-179,98	17.820,02	18.000,00	-179,98
1/010000/720109	Verrechnungsstunden Wirtschaftshof Arbeiter	2225	3225	24	1.290,50	2.000,00	-709,50	1.290,50	2.000,00	-709,50
1/010000/720209	Verrechnungsstunden Wirtschaftshof Fahrzeuge	2225	3225	24	453,25	400,00	53,25	453,25	400,00	53,25
1/010000/724000	Reisegebühren	2225	3225	24	809,42	1.000,00	-190,58	809,42	1.000,00	-190,58
1/010000/728000	Entgelte für sonstige Leistungen	2225	3225	24	25.324,42	21.500,00	3.824,42	24.974,25	21.500,00	3.474,25
SU 22 / 32	Summe Aufwendungen / Auszahlungen operative Gebarung				471.878,40	469.500,00	2.378,40	457.337,64	458.600,00	-1.262,36
SA 0 / SA 1	(0) Nettoergebnis (21 - 22) / (1) Geldfluss operative Gebarung (31 - 32)				-440.003,37	-441.300,00	1.296,63	-430.462,92	-433.000,00	2.537,08
SU 23	Summe Haushaltsrücklagen				0,00	0,00	0,00	0,00	0,00	0,00
SA00	Nettoergebnis nach Zuw./Entn. Haushaltsrücklagen (Saldo 0 +/- SU23)				-440.003,37	-441.300,00	1.296,63			
Investive Gebarung										
SU 33	Summe Einzahlungen investive Gebarung							0,00	0,00	0,00
1/010000/042000	Amts-, Betriebs- u. Geschäftsaussta		3415	2 41				1.612,02	1.600,00	12,02
SU 34	Summe Auszahlungen investive Gebarung							1.612,02	1.600,00	12,02
SA2	Saldo (2) Geldfluss aus der Investiven Gebarung (33 - 34)							-1.612,02	-1.600,00	-12,02
SA3	Saldo (3) Nettofinanzierungssaldo (Saldo 1 + Saldo 2)							-432.074,94	-434.600,00	2.525,06
Finanzierungstätigkeit										
SU 35	Summe Einzahlungen aus der Finanzierungstätigkeit							0,00	0,00	0,00
SU 36	Summe Auszahlungen aus der Finanzierungstätigkeit							0,00	0,00	0,00
SA4	Saldo (4) Geldfluss aus der Finanzierungstätigkeit (35 - 36)							0,00	0,00	0,00
SA5	Saldo (5) Geldfluss aus der voranschlagswirksamen Gebarung (Saldo 3 + Saldo 4)							-432.074,94	-434.600,00	2.525,06
012	Hilfsamt									
012000	VERWALTUNGSGEMEINSCHAFT SPITAL									
Operative Gebarung										
2/012000/817000	Erträge aus der Auflösung von sonstigen Rückstellungen	2117			9.384,02		9.384,02			
2/012000/827000	Kostensätze für die Überlassung v Bediensteten an Dritte	2116	3116	18	112.401,92	119.500,00	-7.098,08	112.401,92	119.500,00	-7.098,08
SU 21 / 31	Summe Erträge / Einzahlungen operative Gebarung				121.785,94	119.500,00	2.285,94	112.401,92	119.500,00	-7.098,08
1/012000/500000	Bezüge für Beamte der Verwaltung	2211	3211	20	105.505,32	105.600,00	-94,68	105.505,32	105.600,00	-94,68
1/012000/565000	Mehrleistungsvergütungen ÜStd.	2211	3211	20	12.030,48	4.200,00	7.830,48	12.030,48	4.200,00	7.830,48

		MVAG MVAG VCQU			Ergebnisrechnung			Finanzierungsrechnung		
		EH	FH	VCQU	RA 2023	VA 2023	RA - VA	RA 2023	VA 2023	RA - VA
1/012000/580000	Dienstgeberbeiträge zum Ausgleichsf für Familienbeihilfen	2212	3212	20	1.719,07	4.700,00	-2.980,93	1.719,07	4.700,00	-2.980,93
1/012000/582000	Dienstgeberbeiträge zur Alterssiche	2212	3212	20	3.671,28	4.000,00	-328,72	3.671,28	4.000,00	-328,72
1/012000/720700	Kostenbeiträge (Kostenersätze) VG Spittal/Drau	2225	3225	24	32.200,00	32.200,00		32.200,00	32.200,00	
1/012000/724000	Reisegebühren	2225	3225	24	1.169,49	1.000,00	169,49	1.169,49	1.000,00	169,49
1/012000/754300	GSZ - Kostenersatz Aufgabenbesorgung	2231	3231	26	1.792,92	1.800,00	-7,08	1.792,92	1.800,00	-7,08
SU 22 / 32	Summe Aufwendungen / Auszahlungen operative Gebarung				158.088,56	153.500,00	4.588,56	158.088,56	153.500,00	4.588,56
SA 0 / SA 1	(0) Nettoergebnis (21 - 22) / (1) Geldfluss operative Gebarung (31 - 32)				-36.302,62	-34.000,00	-2.302,62	-45.686,64	-34.000,00	-11.686,64
SU 23	Summe Haushaltsrücklagen				0,00	0,00	0,00	0,00	0,00	0,00
SA00	Nettoergebnis nach Zuw./Entn. Haushaltsrücklagen (Saldo 0 +/- SU23)				-36.302,62	-34.000,00	-2.302,62			
Investive Gebarung										
SU 33	Summe Einzahlungen investive Gebarung							0,00	0,00	0,00
SU 34	Summe Auszahlungen investive Gebarung							0,00	0,00	0,00
SA2	Saldo (2) Geldfluss aus der Investiven Gebarung (33 - 34)							0,00	0,00	0,00
SA3	Saldo (3) Nettofinanzierungssaldo (Saldo 1 + Saldo 2)							-45.686,64	-34.000,00	-11.686,64
Finanzierungstätigkeit										
SU 35	Summe Einzahlungen aus der Finanzierungstätigkeit							0,00	0,00	0,00
SU 36	Summe Auszahlungen aus der Finanzierungstätigkeit							0,00	0,00	0,00
SA4	Saldo (4) Geldfluss aus der Finanzierungstätigkeit (35 - 36)							0,00	0,00	0,00
SA5	Saldo (5) Geldfluss aus der voranschlagswirksamen Gebarung (Saldo 3 + Saldo 4)							-45.686,64	-34.000,00	-11.686,64
015	Pressestelle, Amtsblatt und Öffentlichkeitsarbeit									
015000	Pressestelle, Amtsblatt und Öffentlichkeitsarbeit									
Operative Gebarung										
SU 21 / 31	Summe Erträge / Einzahlungen operative Gebarung				0,00	0,00	0,00	0,00	0,00	0,00
1/015000/728000	Entgelte für sonstige Leistungen	2225	3225	24	6.398,89	5.200,00	1.198,89	5.708,53	5.200,00	508,53
SU 22 / 32	Summe Aufwendungen / Auszahlungen operative Gebarung				6.398,89	5.200,00	1.198,89	5.708,53	5.200,00	508,53
SA 0 / SA 1	(0) Nettoergebnis (21 - 22) / (1) Geldfluss operative Gebarung (31 - 32)				-6.398,89	-5.200,00	-1.198,89	-5.708,53	-5.200,00	-508,53
SU 23	Summe Haushaltsrücklagen				0,00	0,00	0,00	0,00	0,00	0,00
SA00	Nettoergebnis nach Zuw./Entn. Haushaltsrücklagen (Saldo 0 +/- SU23)				-6.398,89	-5.200,00	-1.198,89			
Investive Gebarung										
SU 33	Summe Einzahlungen investive Gebarung							0,00	0,00	0,00
SU 34	Summe Auszahlungen investive Gebarung							0,00	0,00	0,00
SA2	Saldo (2) Geldfluss aus der Investiven Gebarung (33 - 34)							0,00	0,00	0,00
SA3	Saldo (3) Nettofinanzierungssaldo (Saldo 1 + Saldo 2)							-5.708,53	-5.200,00	-508,53
Finanzierungstätigkeit										
SU 35	Summe Einzahlungen aus der Finanzierungstätigkeit							0,00	0,00	0,00

		MVAG			Ergebnisrechnung			Finanzierungsrechnung		
		EH	FH	VCQU	RA 2023	VA 2023	RA - VA	RA 2023	VA 2023	RA - VA
SU 36	Summe Auszahlungen aus der Finanzierungstätigkeit							0,00	0,00	0,00
SA4	Saldo (4) Geldfluss aus der Finanzierungstätigkeit (35 – 36)							0,00	0,00	0,00
SA5	Saldo (5) Geldfluss aus der voranschlagswirksamen Gebarung (Saldo 3 + Saldo 4)							-5.708,53	-5.200,00	-508,53
016	Elektronische Datenverarbeitung									
016000	Elektronische Datenverarbeitung									
Operative Gebarung										
SU 21 / 31	Summe Erträge / Einzahlungen operative Gebarung				0,00	0,00	0,00	0,00	0,00	0,00
1/016000/754300	GSZ - Kostenersatz für CNC-Behördenetzwerk	2231	3231	26	2.042,04	2.100,00	-57,96	2.042,04	2.100,00	-57,96
SU 22 / 32	Summe Aufwendungen / Auszahlungen operative Gebarung				2.042,04	2.100,00	-57,96	2.042,04	2.100,00	-57,96
SA 0 / SA 1	(0) Nettoergebnis (21 - 22) / (1) Geldfluss operative Gebarung (31 – 32)				-2.042,04	-2.100,00	57,96	-2.042,04	-2.100,00	57,96
SU 23	Summe Haushaltsrücklagen				0,00	0,00	0,00	0,00	0,00	0,00
SA00	Nettoergebnis nach Zuw./Entn. Haushaltsrücklagen (Saldo 0 +/- SU23)				-2.042,04	-2.100,00	57,96			
Investive Gebarung										
SU 33	Summe Einzahlungen investive Gebarung							0,00	0,00	0,00
SU 34	Summe Auszahlungen investive Gebarung							0,00	0,00	0,00
SA2	Saldo (2) Geldfluss aus der Investiven Gebarung (33 – 34)							0,00	0,00	0,00
SA3	Saldo (3) Nettofinanzierungssaldo (Saldo 1 + Saldo 2)							-2.042,04	-2.100,00	57,96
Finanzierungstätigkeit										
SU 35	Summe Einzahlungen aus der Finanzierungstätigkeit							0,00	0,00	0,00
SU 36	Summe Auszahlungen aus der Finanzierungstätigkeit							0,00	0,00	0,00
SA4	Saldo (4) Geldfluss aus der Finanzierungstätigkeit (35 – 36)							0,00	0,00	0,00
SA5	Saldo (5) Geldfluss aus der voranschlagswirksamen Gebarung (Saldo 3 + Saldo 4)							-2.042,04	-2.100,00	57,96
02	Hauptverwaltung									
024	Wahlamt									
024000	Wahlamt									
Operative Gebarung										
2/024000/828000	Rückersätze von Aufwendungen	2116	3116	18	7.890,38	7.100,00	790,38	7.890,38	7.100,00	790,38
SU 21 / 31	Summe Erträge / Einzahlungen operative Gebarung				7.890,38	7.100,00	790,38	7.890,38	7.100,00	790,38
1/024000/721300	Aufwandsentschädigung - Wahlbesitzer LT-Wahl 2023	2225	3225	22	3.650,00	3.700,00	-50,00	3.650,00	3.700,00	-50,00
1/024000/728000	Entgelte für sonstige Leistungen	2225	3225	24	2.223,15	2.300,00	-76,85	2.223,15	2.300,00	-76,85
SU 22 / 32	Summe Aufwendungen / Auszahlungen operative Gebarung				5.873,15	6.000,00	-126,85	5.873,15	6.000,00	-126,85
SA 0 / SA 1	(0) Nettoergebnis (21 - 22) / (1) Geldfluss operative Gebarung (31 – 32)				2.017,23	1.100,00	917,23	2.017,23	1.100,00	917,23
SU 23	Summe Haushaltsrücklagen				0,00	0,00	0,00	0,00	0,00	0,00

		MVAG MVAG VCQU			Ergebnisrechnung			Finanzierungsrechnung		
		EH	FH		RA 2023	VA 2023	RA - VA	RA 2023	VA 2023	RA - VA
SA00	Nettoergebnis nach Zuw./Entn. Haushaltsrücklagen (Saldo 0 +/- SU23)				2.017,23	1.100,00	917,23			
Investive Gebarung										
SU 33	Summe Einzahlungen investive Gebarung							0,00	0,00	0,00
SU 34	Summe Auszahlungen investive Gebarung							0,00	0,00	0,00
SA2	Saldo (2) Geldfluss aus der Investiven Gebarung (33 – 34)							0,00	0,00	0,00
SA3	Saldo (3) Nettofinanzierungssaldo (Saldo 1 + Saldo 2)							2.017,23	1.100,00	917,23
Finanzierungstätigkeit										
SU 35	Summe Einzahlungen aus der Finanzierungstätigkeit							0,00	0,00	0,00
SU 36	Summe Auszahlungen aus der Finanzierungstätigkeit							0,00	0,00	0,00
SA4	Saldo (4) Geldfluss aus der Finanzierungstätigkeit (35 – 36)							0,00	0,00	0,00
SA5	Saldo (5) Geldfluss aus der voranschlagswirksamen Gebarung (Saldo 3 + Saldo 4)							2.017,23	1.100,00	917,23
03 Bauverwaltung										
031 Amt für Raumordnung und Raumplanung										
031000 Amt f.Raumordnung u.Raumplanung										
Operative Gebarung										
2/031000/829000	Sonstige Erträge	2116	3116	18	14.999,28	15.000,00	-0,72	15.975,24	15.000,00	975,24
SU 21 / 31	Summe Erträge / Einzahlungen operative Gebarung				14.999,28	15.000,00	-0,72	15.975,24	15.000,00	975,24
1/031000/728000	Entgelte für sonstige Leistungen	2225	3225	24	31.525,61	31.500,00	25,61	31.525,61	31.500,00	25,61
SU 22 / 32	Summe Aufwendungen / Auszahlungen operative Gebarung				31.525,61	31.500,00	25,61	31.525,61	31.500,00	25,61
SA 0 / SA 1	(0) Nettoergebnis (21 - 22) / (1) Geldfluss operative Gebarung (31 – 32)				-16.526,33	-16.500,00	-26,33	-15.550,37	-16.500,00	949,63
SU 23	Summe Haushaltsrücklagen				0,00	0,00	0,00	0,00	0,00	0,00
SA00	Nettoergebnis nach Zuw./Entn. Haushaltsrücklagen (Saldo 0 +/- SU23)				-16.526,33	-16.500,00	-26,33			
Investive Gebarung										
SU 33	Summe Einzahlungen investive Gebarung							0,00	0,00	0,00
SU 34	Summe Auszahlungen investive Gebarung							0,00	0,00	0,00
SA2	Saldo (2) Geldfluss aus der Investiven Gebarung (33 – 34)							0,00	0,00	0,00
SA3	Saldo (3) Nettofinanzierungssaldo (Saldo 1 + Saldo 2)							-15.550,37	-16.500,00	949,63
Finanzierungstätigkeit										
SU 35	Summe Einzahlungen aus der Finanzierungstätigkeit							0,00	0,00	0,00
SU 36	Summe Auszahlungen aus der Finanzierungstätigkeit							0,00	0,00	0,00
SA4	Saldo (4) Geldfluss aus der Finanzierungstätigkeit (35 – 36)							0,00	0,00	0,00
SA5	Saldo (5) Geldfluss aus der voranschlagswirksamen Gebarung (Saldo 3 + Saldo 4)							-15.550,37	-16.500,00	949,63

	MVAG	MVAG	VCQU	Ergebnisrechnung			Finanzierungsrechnung			
				EH	FH		RA 2023	VA 2023	RA - VA	RA 2023
06	Sonstige Maßnahmen									
060	Beiträge an Verbände, Vereine oder sonstige Organisationen									
060000	Beiträge an Verbände, Vereine u. sons Organisationen									
Operative Gebarung										
SU 21 / 31	Summe Erträge / Einzahlungen operative Gebarung			0,00	0,00	0,00	0,00	0,00	0,00	
1/060000/726000	Mitgliedsbeiträge an Institutionen	2225	3225	24	13.936,00	14.000,00	-64,00	13.936,00	14.000,00	-64,00
1/060000/768000	Sonstige Transfers an private Haush.	2234	3234	27	20,00	200,00	-180,00	20,00	200,00	-180,00
SU 22 / 32	Summe Aufwendungen / Auszahlungen operative Gebarung				13.956,00	14.200,00	-244,00	13.956,00	14.200,00	-244,00
SA 0 / SA 1	(0) Nettoergebnis (21 - 22) / (1) Geldfluss operative Gebarung (31 - 32)				-13.956,00	-14.200,00	244,00	-13.956,00	-14.200,00	244,00
SU 23	Summe Haushaltsrücklagen				0,00	0,00	0,00	0,00	0,00	0,00
SA00	Nettoergebnis nach Zuw./Entn. Haushaltsrücklagen (Saldo 0 +/- SU23)				-13.956,00	-14.200,00	244,00			
Investive Gebarung										
SU 33	Summe Einzahlungen investive Gebarung						0,00	0,00	0,00	0,00
SU 34	Summe Auszahlungen investive Gebarung						0,00	0,00	0,00	0,00
SA2	Saldo (2) Geldfluss aus der Investiven Gebarung (33 - 34)						0,00	0,00	0,00	0,00
SA3	Saldo (3) Nettofinanzierungssaldo (Saldo 1 + Saldo 2)						-13.956,00	-14.200,00	244,00	244,00
Finanzierungstätigkeit										
SU 35	Summe Einzahlungen aus der Finanzierungstätigkeit						0,00	0,00	0,00	0,00
SU 36	Summe Auszahlungen aus der Finanzierungstätigkeit						0,00	0,00	0,00	0,00
SA4	Saldo (4) Geldfluss aus der Finanzierungstätigkeit (35 - 36)						0,00	0,00	0,00	0,00
SA5	Saldo (5) Geldfluss aus der voranschlagswirksamen Gebarung (Saldo 3 + Saldo 4)						-13.956,00	-14.200,00	244,00	244,00
063	Städtekontakte und Partnerschaften									
063000	Städtekontakte und Partnerschaften									
Operative Gebarung										
2/063000/828000	Rückersätze von Ausgaben	2116	3116	18	6.000,00	6.000,00		6.000,00	6.000,00	
SU 21 / 31	Summe Erträge / Einzahlungen operative Gebarung				6.000,00	6.000,00	0,00	6.000,00	6.000,00	0,00
1/063000/728000	Entgelte für sonstige Leistungen	2225	3225	24	20.560,22	21.000,00	-439,78	20.560,22	21.000,00	-439,78
SU 22 / 32	Summe Aufwendungen / Auszahlungen operative Gebarung				20.560,22	21.000,00	-439,78	20.560,22	21.000,00	-439,78
SA 0 / SA 1	(0) Nettoergebnis (21 - 22) / (1) Geldfluss operative Gebarung (31 - 32)				-14.560,22	-15.000,00	439,78	-14.560,22	-15.000,00	439,78
SU 23	Summe Haushaltsrücklagen				0,00	0,00	0,00	0,00	0,00	0,00
SA00	Nettoergebnis nach Zuw./Entn. Haushaltsrücklagen (Saldo 0 +/- SU23)				-14.560,22	-15.000,00	439,78			
Investive Gebarung										
SU 33	Summe Einzahlungen investive Gebarung						0,00	0,00	0,00	0,00
SU 34	Summe Auszahlungen investive Gebarung						0,00	0,00	0,00	0,00
SA2	Saldo (2) Geldfluss aus der Investiven Gebarung (33 - 34)						0,00	0,00	0,00	0,00
SA3	Saldo (3) Nettofinanzierungssaldo (Saldo 1 + Saldo 2)						-14.560,22	-15.000,00	439,78	439,78

		MVAG	MVAG	VCQU	Ergebnisrechnung			Finanzierungsrechnung		
		EH	FH		RA 2023	VA 2023	RA - VA	RA 2023	VA 2023	RA - VA
Finanzierungstätigkeit										
SU 35	Summe Einzahlungen aus der Finanzierungstätigkeit							0,00	0,00	0,00
SU 36	Summe Auszahlungen aus der Finanzierungstätigkeit							0,00	0,00	0,00
SA4	Saldo (4) Geldfluss aus der Finanzierungstätigkeit (35 – 36)							0,00	0,00	0,00
SA5	Saldo (5) Geldfluss aus der voranschlagswirksamen Gebarung (Saldo 3 + Saldo 4)							-14.560,22	-15.000,00	439,78
07 Verfügungsmittel										
070 Verfügungsmittel										
070000 Verfügungsmittel										
Operative Gebarung										
SU 21 / 31	Summe Erträge / Einzahlungen operative Gebarung				0,00	0,00	0,00	0,00	0,00	0,00
1/070000/729000	Sonstige Aufwendungen	2225	3225	24	22.059,66	22.500,00	-440,34	22.019,66	22.500,00	-480,34
SU 22 / 32	Summe Aufwendungen / Auszahlungen operative Gebarung				22.059,66	22.500,00	-440,34	22.019,66	22.500,00	-480,34
SA 0 / SA 1	(0) Nettoergebnis (21 - 22) / (1) Geldfluss operative Gebarung (31 – 32)				-22.059,66	-22.500,00	440,34	-22.019,66	-22.500,00	480,34
SU 23	Summe Haushaltsrücklagen				0,00	0,00	0,00	0,00	0,00	0,00
SA00	Nettoergebnis nach Zuw./Entn. Haushaltsrücklagen (Saldo 0 +/- SU23)				-22.059,66	-22.500,00	440,34			
Investive Gebarung										
SU 33	Summe Einzahlungen investive Gebarung							0,00	0,00	0,00
SU 34	Summe Auszahlungen investive Gebarung							0,00	0,00	0,00
SA2	Saldo (2) Geldfluss aus der Investiven Gebarung (33 – 34)							0,00	0,00	0,00
SA3	Saldo (3) Nettofinanzierungssaldo (Saldo 1 + Saldo 2)							-22.019,66	-22.500,00	480,34
Finanzierungstätigkeit										
SU 35	Summe Einzahlungen aus der Finanzierungstätigkeit							0,00	0,00	0,00
SU 36	Summe Auszahlungen aus der Finanzierungstätigkeit							0,00	0,00	0,00
SA4	Saldo (4) Geldfluss aus der Finanzierungstätigkeit (35 – 36)							0,00	0,00	0,00
SA5	Saldo (5) Geldfluss aus der voranschlagswirksamen Gebarung (Saldo 3 + Saldo 4)							-22.019,66	-22.500,00	480,34
08 Pensionen (soweit nicht aufgeteilt)										
080 Pensionen (soweit nicht aufgeteilt)										
080000 Pensionen (soweit nicht aufgeteilt)										
Operative Gebarung										
SU 21 / 31	Summe Erträge / Einzahlungen operative Gebarung				0,00	0,00	0,00	0,00	0,00	0,00
1/080000/752500	GSZ-jährl. Pensionsbeiträge	2231	3231	26	181.000,00	181.000,00		198.196,67	181.000,00	17.196,67
SU 22 / 32	Summe Aufwendungen / Auszahlungen operative Gebarung				181.000,00	181.000,00	0,00	198.196,67	181.000,00	17.196,67
SA 0 / SA 1	(0) Nettoergebnis (21 - 22) / (1) Geldfluss operative Gebarung (31 – 32)				-181.000,00	-181.000,00	0,00	-198.196,67	-181.000,00	-17.196,67
SU 23	Summe Haushaltsrücklagen				0,00	0,00	0,00	0,00	0,00	0,00

	MVAG	MVAG	VCQU	Ergebnisrechnung			Finanzierungsrechnung																							
				EH	FH		RA 2023	VA 2023	RA - VA	RA 2023	VA 2023	RA - VA																		
SA00																														
																					Nettoergebnis nach Zuw./Entn. Haushaltsrücklagen (Saldo 0 +/- SU23)	-181.000,00	-181.000,00	0,00						
Investive Gebarung																														
SU 33																					Summe Einzahlungen investive Gebarung				0,00	0,00	0,00			
SU 34																					Summe Auszahlungen investive Gebarung				0,00	0,00	0,00			
SA2																					Saldo (2) Geldfluss aus der Investiven Gebarung (33 – 34)				0,00	0,00	0,00			
SA3																					Saldo (3) Nettofinanzierungssaldo (Saldo 1 + Saldo 2)				-198.196,67	-181.000,00	-17.196,67			
Finanzierungstätigkeit																														
SU 35																					Summe Einzahlungen aus der Finanzierungstätigkeit				0,00	0,00	0,00			
SU 36																					Summe Auszahlungen aus der Finanzierungstätigkeit				0,00	0,00	0,00			
SA4																					Saldo (4) Geldfluss aus der Finanzierungstätigkeit (35 – 36)				0,00	0,00	0,00			
SA5																					Saldo (5) Geldfluss aus der voranschlagswirksamen Gebarung (Saldo 3 + Saldo 4)				-198.196,67	-181.000,00	-17.196,67			
09 Personalbetreuung																														
091 Personalausbildung und Personalfortbildung																														
091000 Personalausbildung und Personalfort																														
Operative Gebarung																														
SU 21 / 31																					Summe Erträge / Einzahlungen operative Gebarung				0,00	0,00	0,00	0,00	0,00	0,00
1/091000/728000																					Entgelte für sonstige Leistungen	2225	3225	24	1.891,00	2.000,00	-109,00	1.891,00	2.000,00	-109,00
1/091000/754200																					Laufende Transferzahlungen an Verwaltungsakademie	2231	3231	26	1.340,04	1.400,00	-59,96	1.340,04	1.400,00	-59,96
SU 22 / 32																					Summe Aufwendungen / Auszahlungen operative Gebarung				3.231,04	3.400,00	-168,96	3.231,04	3.400,00	-168,96
SA 0 / SA 1																					(0) Nettoergebnis (21 - 22) / (1) Geldfluss operative Gebarung (31 – 32)				-3.231,04	-3.400,00	168,96	-3.231,04	-3.400,00	168,96
SU 23																					Summe Haushaltsrücklagen				0,00	0,00	0,00	0,00	0,00	0,00
SA00																					Nettoergebnis nach Zuw./Entn. Haushaltsrücklagen (Saldo 0 +/- SU23)				-3.231,04	-3.400,00	168,96			
Investive Gebarung																														
SU 33																					Summe Einzahlungen investive Gebarung				0,00	0,00	0,00			
SU 34																					Summe Auszahlungen investive Gebarung				0,00	0,00	0,00			
SA2																					Saldo (2) Geldfluss aus der Investiven Gebarung (33 – 34)				0,00	0,00	0,00			
SA3																					Saldo (3) Nettofinanzierungssaldo (Saldo 1 + Saldo 2)				-3.231,04	-3.400,00	168,96			
Finanzierungstätigkeit																														
SU 35																					Summe Einzahlungen aus der Finanzierungstätigkeit				0,00	0,00	0,00			
SU 36																					Summe Auszahlungen aus der Finanzierungstätigkeit				0,00	0,00	0,00			
SA4																					Saldo (4) Geldfluss aus der Finanzierungstätigkeit (35 – 36)				0,00	0,00	0,00			
SA5																					Saldo (5) Geldfluss aus der voranschlagswirksamen Gebarung (Saldo 3 + Saldo 4)				-3.231,04	-3.400,00	168,96			

		MVAG MVAG VCQU			Ergebnisrechnung			Finanzierungsrechnung		
		EH	FH		RA 2023	VA 2023	RA - VA	RA 2023	VA 2023	RA - VA
094	Gemeinschaftspflege									
094000	Gemeinschaftspflege									
Operative Gebarung										
SU 21 / 31	Summe Erträge / Einzahlungen operative Gebarung				0,00	0,00	0,00	0,00	0,00	0,00
1/094000/728000	Entgelte für sonstige Leistungen (Weihnachtsfeiern etc.)	2225	3225	24	2.485,08	3.500,00	-1.014,92	2.485,08	3.500,00	-1.014,92
SU 22 / 32	Summe Aufwendungen / Auszahlungen operative Gebarung				2.485,08	3.500,00	-1.014,92	2.485,08	3.500,00	-1.014,92
SA 0 / SA 1	(0) Nettoergebnis (21 - 22) / (1) Geldfluss operative Gebarung (31 – 32)				-2.485,08	-3.500,00	1.014,92	-2.485,08	-3.500,00	1.014,92
SU 23	Summe Haushaltsrücklagen				0,00	0,00	0,00	0,00	0,00	0,00
SA00	Nettoergebnis nach Zuw./Entn. Haushaltsrücklagen (Saldo 0 +/- SU23)				-2.485,08	-3.500,00	1.014,92			
Investive Gebarung										
SU 33	Summe Einzahlungen investive Gebarung							0,00	0,00	0,00
SU 34	Summe Auszahlungen investive Gebarung							0,00	0,00	0,00
SA2	Saldo (2) Geldfluss aus der Investiven Gebarung (33 – 34)							0,00	0,00	0,00
SA3	Saldo (3) Nettofinanzierungssaldo (Saldo 1 + Saldo 2)							-2.485,08	-3.500,00	1.014,92
Finanzierungstätigkeit										
SU 35	Summe Einzahlungen aus der Finanzierungstätigkeit							0,00	0,00	0,00
SU 36	Summe Auszahlungen aus der Finanzierungstätigkeit							0,00	0,00	0,00
SA4	Saldo (4) Geldfluss aus der Finanzierungstätigkeit (35 – 36)							0,00	0,00	0,00
SA5	Saldo (5) Geldfluss aus der voranschlagswirksamen Gebarung (Saldo 3 + Saldo 4)							-2.485,08	-3.500,00	1.014,92

		MVAG	MVAG	VCQU	Ergebnisrechnung			Finanzierungsrechnung		
		EH	FH		RA 2023	VA 2023	RA - VA	RA 2023	VA 2023	RA - VA
1 Öffentliche Ordnung und Sicherheit										
13	Sonderpolizei									
132	Gesundheitspolizei									
132000	Gesundheitspolizei									
Operative Gebarung										
2/132000/828000	Totenbeschauegebühr	2116	3116	18		1.800,00	-1.800,00	1.800,00		-1.800,00
SU 21 / 31	Summe Erträge / Einzahlungen operative Gebarung				0,00	1.800,00	-1.800,00	0,00	1.800,00	-1.800,00
1/132000/728000	Entgelte für sonstige Leistungen	2225	3225	24	1.519,28	1.500,00	19,28	1.519,28	1.500,00	19,28
SU 22 / 32	Summe Aufwendungen / Auszahlungen operative Gebarung				1.519,28	1.500,00	19,28	1.519,28	1.500,00	19,28
SA 0 / SA 1	(0) Nettoergebnis (21 - 22) / (1) Geldfluss operative Gebarung (31 - 32)				-1.519,28	300,00	-1.819,28	-1.519,28	300,00	-1.819,28
SU 23	Summe Haushaltsrücklagen				0,00	0,00	0,00	0,00	0,00	0,00
SA00	Nettoergebnis nach Zuw./Entn. Haushaltsrücklagen (Saldo 0 +/- SU23)				-1.519,28	300,00	-1.819,28			
Investive Gebarung										
SU 33	Summe Einzahlungen investive Gebarung							0,00	0,00	0,00
SU 34	Summe Auszahlungen investive Gebarung							0,00	0,00	0,00
SA2	Saldo (2) Geldfluss aus der Investiven Gebarung (33 - 34)							0,00	0,00	0,00
SA3	Saldo (3) Nettofinanzierungssaldo (Saldo 1 + Saldo 2)							-1.519,28	300,00	-1.819,28
Finanzierungstätigkeit										
SU 35	Summe Einzahlungen aus der Finanzierungstätigkeit							0,00	0,00	0,00
SU 36	Summe Auszahlungen aus der Finanzierungstätigkeit							0,00	0,00	0,00
SA4	Saldo (4) Geldfluss aus der Finanzierungstätigkeit (35 - 36)							0,00	0,00	0,00
SA5	Saldo (5) Geldfluss aus der voranschlagswirksamen Gebarung (Saldo 3 + Saldo 4)							-1.519,28	300,00	-1.819,28
133	Veterinärpolizei									
133000	Veterinärpolizei									
Operative Gebarung										
2/133000/808000	Veräußerung von Handelswaren	2116	3116	16	27,00	100,00	-73,00	30,00	100,00	-70,00
SU 21 / 31	Summe Erträge / Einzahlungen operative Gebarung				27,00	100,00	-73,00	30,00	100,00	-70,00
SU 22 / 32	Summe Aufwendungen / Auszahlungen operative Gebarung				0,00	0,00	0,00	0,00	0,00	0,00
SA 0 / SA 1	(0) Nettoergebnis (21 - 22) / (1) Geldfluss operative Gebarung (31 - 32)				27,00	100,00	-73,00	30,00	100,00	-70,00
SU 23	Summe Haushaltsrücklagen				0,00	0,00	0,00	0,00	0,00	0,00
SA00	Nettoergebnis nach Zuw./Entn. Haushaltsrücklagen (Saldo 0 +/- SU23)				27,00	100,00	-73,00			
Investive Gebarung										
SU 33	Summe Einzahlungen investive Gebarung							0,00	0,00	0,00
SU 34	Summe Auszahlungen investive Gebarung							0,00	0,00	0,00
SA2	Saldo (2) Geldfluss aus der Investiven Gebarung (33 - 34)							0,00	0,00	0,00

		MVAG			Ergebnisrechnung			Finanzierungsrechnung		
		MVAG	MVAG	VCQU	RA 2023	VA 2023	RA - VA	RA 2023	VA 2023	RA - VA
		EH	FH							
SA3	Saldo (3) Nettofinanzierungssaldo (Saldo 1 + Saldo 2)							30,00	100,00	-70,00
Finanzierungstätigkeit										
SU 35	Summe Einzahlungen aus der Finanzierungstätigkeit							0,00	0,00	0,00
SU 36	Summe Auszahlungen aus der Finanzierungstätigkeit							0,00	0,00	0,00
SA4	Saldo (4) Geldfluss aus der Finanzierungstätigkeit (35 – 36)							0,00	0,00	0,00
SA5	Saldo (5) Geldfluss aus der voranschlagswirksamen Gebarung (Saldo 3 + Saldo 4)							30,00	100,00	-70,00
16	Feuerwehrwesen									
163	Freiwillige Feuerwehren									
163000	Freiwillige Feuerwehren									
Operative Gebarung										
2/163000/813000	Erträge aus der Auflösung von Investitionszuschüssen (Kapitaltransfers)		2127		44.194,51	44.200,00	-5,49			
2/163000/828000	Rückersätze von Ausgaben	2116	3116	18	9.392,86	9.300,00	92,86	9.392,86	9.300,00	92,86
2/163000/829000	Sonstige Erträge	2116	3116	18	8.835,48	8.800,00	35,48	8.835,48	8.800,00	35,48
2/163000/863000	Transfers von sonstigen Trägern öffentlichen Rechts und Sozialversicherungsträgern	2121	3121	15	100,00	100,00		100,00	100,00	
SU 21 / 31	Summe Erträge / Einzahlungen operative Gebarung				62.522,85	62.400,00	122,85	18.328,34	18.200,00	128,34
1/163000/400000	Bekleidung	2221	3221	23	4.297,80	3.500,00	797,80	4.297,80	3.500,00	797,80
1/163000/402000	Verbrauchsgüter	2221	3221	23	1.781,43	2.000,00	-218,57	2.967,39	2.000,00	967,39
1/163000/452000	Treibstoffe	2221	3221	23	1.875,65	1.600,00	275,65	2.036,60	1.600,00	436,60
1/163000/600100	Strom	2222	3222	24	1.273,48	1.300,00	-26,52	1.273,48	1.300,00	-26,52
1/163000/616000	Instandhaltung von Maschinen und maschinellen Anlagen	2224	3224	24	11.351,67	12.000,00	-648,33	11.638,01	12.000,00	-361,99
1/163000/617000	Instandhaltung von Fahrzeugen	2224	3224	24	5.610,13	4.000,00	1.610,13	5.240,14	4.000,00	1.240,14
1/163000/617100	Betriebskosten Drehleiter (SP-464DV)	2224	3224	24	15.800,62	11.500,00	4.300,62	15.678,58	11.500,00	4.178,58
1/163000/631000	Telekommunikationsdienste	2222	3222	24	1.608,28	1.400,00	208,28	1.632,67	1.400,00	232,67
1/163000/670000	Versicherungen	2222	3222	24	3.238,85	3.300,00	-61,15	3.238,85	3.300,00	-61,15
1/163000/680300	Planmäßige Abschreibung	2226			14.686,04	14.700,00	-13,96			
1/163000/680400	Planmäßige Abschreibung	2226			167,75	200,00	-32,25			
1/163000/680600	Planmäßige Abschreibung	2226			30.122,48	30.100,00	22,48			
1/163000/680700	Planmäßige Abschreibung	2226			273,60	100,00	173,60			
1/163000/710000	Öffentliche Abgaben (auch Innenumsä ohne Gebühren gemäß FAG)	2225	3225	24	105,74	600,00	-494,26	105,74	600,00	-494,26
1/163000/720000	Kostenbeitrag BK Motorboot FF Kleblach	2225	3225	24		300,00	-300,00		300,00	-300,00
1/163000/720109	Verrechnungstunden Wirtschaftshof Arbeiter	2225	3225	24	6.919,00	4.500,00	2.419,00	6.919,00	4.500,00	2.419,00

		MVAG			Ergebnisrechnung			Finanzierungsrechnung		
		EH	FH	VCQU	RA 2023	VA 2023	RA - VA	RA 2023	VA 2023	RA - VA
1/163000/720209	Verrechnungsstunden Wirtschaftshof Fahrzeuge	2225	3225	24	2.401,00	2.000,00	401,00	2.401,00	2.000,00	401,00
1/163000/728000	Entgelte für sonstige Leistungen	2225	3225	24	2.553,75	3.000,00	-446,25	2.553,75	3.000,00	-446,25
1/163000/752600	Laufende Transferzahlungen an Gemeindeverbände	2231	3231	26	849,55	900,00	-50,45	849,55	900,00	-50,45
1/163000/768000	Sonstige Transfers an private Haush.	2234	3234	27	348,80	700,00	-351,20	348,80	700,00	-351,20
SU 22 / 32	Summe Aufwendungen / Auszahlungen operative Gebarung				105.265,62	97.700,00	7.565,62	61.181,36	52.600,00	8.581,36
SA 0 / SA 1	(0) Nettoergebnis (21 - 22) / (1) Geldfluss operative Gebarung (31 - 32)				-42.742,77	-35.300,00	-7.442,77	-42.853,02	-34.400,00	-8.453,02
SU 23	Summe Haushaltsrücklagen				0,00	0,00	0,00	0,00	0,00	0,00
SA00	Nettoergebnis nach Zuw./Entn. Haushaltsrücklagen (Saldo 0 +/- SU23)				-42.742,77	-35.300,00	-7.442,77			
Investive Gebarung										
SU 33	Summe Einzahlungen investive Gebarung							0,00	0,00	0,00
1/163000/042000	Amts-, Betriebs- und Geschäftsausstattung		3415	2 41				2.457,60	6.800,00	-4.342,40
SU 34	Summe Auszahlungen investive Gebarung							2.457,60	6.800,00	-4.342,40
SA2	Saldo (2) Geldfluss aus der Investiven Gebarung (33 - 34)							-2.457,60	-6.800,00	4.342,40
SA3	Saldo (3) Nettofinanzierungssaldo (Saldo 1 + Saldo 2)							-45.310,62	-41.200,00	-4.110,62
Finanzierungstätigkeit										
SU 35	Summe Einzahlungen aus der Finanzierungstätigkeit							0,00	0,00	0,00
SU 36	Summe Auszahlungen aus der Finanzierungstätigkeit							0,00	0,00	0,00
SA4	Saldo (4) Geldfluss aus der Finanzierungstätigkeit (35 - 36)							0,00	0,00	0,00
SA5	Saldo (5) Geldfluss aus der voranschlagswirksamen Gebarung (Saldo 3 + Saldo 4)							-45.310,62	-41.200,00	-4.110,62
163100	Freiwillige Feuerwehr Hauzendorf									
Operative Gebarung										
2/163100/813000	Erträge aus der Auflösung von Investitionszuschüssen (Kapitaltransfers)		2127		8.015,22	8.000,00	15,22			
2/163100/829000	Sonstige Erträge	2116	3116	18	1.207,00	1.200,00	7,00	1.207,00	1.200,00	7,00
2/163100/863000	Transfers von sonstigen Trägern öffentlichen Rechts und Sozialversicherungsträgern	2121	3121	15	1.090,00	1.100,00	-10,00	1.090,00	1.100,00	-10,00
SU 21 / 31	Summe Erträge / Einzahlungen operative Gebarung				10.312,22	10.300,00	12,22	2.297,00	2.300,00	-3,00
1/163100/400000	Bekleidung	2221	3221	23	3.528,96	3.600,00	-71,04	3.528,96	3.600,00	-71,04
1/163100/402000	Verbrauchsgüter	2221	3221	23	1.705,27	2.500,00	-794,73	1.705,27	2.500,00	-794,73
1/163100/452000	Treibstoffe	2221	3221	23		700,00	-700,00		700,00	-700,00
1/163100/600100	Strom	2222	3222	24	1.921,98	2.500,00	-578,02	1.921,98	2.500,00	-578,02
1/163100/614000	Instandhaltung von Gebäuden	2224	3224	24	207,37	500,00	-292,63	207,37	500,00	-292,63
1/163100/616000	Instandhaltung von Maschinen und maschinellen Anlagen	2224	3224	24	3.831,39	5.000,00	-1.168,61	3.831,39	5.000,00	-1.168,61
1/163100/617000	Instandhaltung von Fahrzeugen	2224	3224	24	379,05	900,00	-520,95	379,05	900,00	-520,95

		MVAG			Ergebnisrechnung			Finanzierungsrechnung		
		EH	FH	VCQU	RA 2023	VA 2023	RA - VA	RA 2023	VA 2023	RA - VA
1/163100/631000	Telekommunikationsdienste	2222	3222	24	808,23	800,00	8,23	808,73	800,00	8,73
1/163100/670000	Versicherungen	2222	3222	24	1.663,66	1.700,00	-36,34	1.663,66	1.700,00	-36,34
1/163100/680600	Planmäßige Abschreibung	2226			7.695,22	7.700,00	-4,78			
1/163100/680700	Planmäßige Abschreibung	2226			320,00	300,00	20,00			
1/163100/710000	Öffentliche Abgaben (auch Innenumsä ohne Gebühren gemäß FAG)	2225	3225	24	30,64	200,00	-169,36	30,64	200,00	-169,36
1/163100/728000	Entgelte für sonstige Leistungen	2225	3225	24	750,04	1.000,00	-249,96	750,04	1.000,00	-249,96
1/163100/752600	Laufende Transferzahlungen	2231	3231	26	250,00	300,00	-50,00	250,00	300,00	-50,00
1/163100/768000	Sonstige Transfers an private Haush	2234	3234	27	1.227,44	1.000,00	227,44	1.227,44	1.000,00	227,44
SU 22 / 32	Summe Aufwendungen / Auszahlungen operative Gebarung				24.319,25	28.700,00	-4.380,75	16.304,53	20.700,00	-4.395,47
SA 0 / SA 1	(0) Nettoergebnis (21 - 22) / (1) Geldfluss operative Gebarung (31 - 32)				-14.007,03	-18.400,00	4.392,97	-14.007,53	-18.400,00	4.392,47
SU 23	Summe Haushaltsrücklagen				0,00	0,00	0,00	0,00	0,00	0,00
SA00	Nettoergebnis nach Zuw./Entn. Haushaltsrücklagen (Saldo 0 +/- SU23)				-14.007,03	-18.400,00	4.392,97			
Investive Gebarung										
SU 33	Summe Einzahlungen investive Gebarung							0,00	0,00	0,00
SU 34	Summe Auszahlungen investive Gebarung							0,00	0,00	0,00
SA2	Saldo (2) Geldfluss aus der Investiven Gebarung (33 - 34)							0,00	0,00	0,00
SA3	Saldo (3) Nettofinanzierungssaldo (Saldo 1 + Saldo 2)							-14.007,53	-18.400,00	4.392,47
Finanzierungstätigkeit										
SU 35	Summe Einzahlungen aus der Finanzierungstätigkeit							0,00	0,00	0,00
SU 36	Summe Auszahlungen aus der Finanzierungstätigkeit							0,00	0,00	0,00
SA4	Saldo (4) Geldfluss aus der Finanzierungstätigkeit (35 - 36)							0,00	0,00	0,00
SA5	Saldo (5) Geldfluss aus der voranschlagswirksamen Gebarung (Saldo 3 + Saldo 4)							-14.007,53	-18.400,00	4.392,47
163200	Freiwillige Feuerwehr Bruggen									
Operative Gebarung										
2/163200/813000	Erträge aus der Auflösung von Investitionszuschüssen (Kapitaltransfers)	2127			13.620,51	13.400,00	220,51			
2/163200/829000	Sonstige Einnahmen	2116	3116	18	1.697,00	1.700,00	-3,00	1.697,00	1.700,00	-3,00
2/163200/863000	Transfers von sonstigen Trägern öffentlichen Rechts und Sozialversicherungsträgern	2121	3121	15	2.300,00	2.300,00		2.300,00	2.300,00	
SU 21 / 31	Summe Erträge / Einzahlungen operative Gebarung				17.617,51	17.400,00	217,51	3.997,00	4.000,00	-3,00
1/163200/400000	Bekleidung	2221	3221	23	7.440,00	7.500,00	-60,00	7.440,00	7.500,00	-60,00
1/163200/402000	Verbrauchsgüter	2221	3221	23	316,59	1.000,00	-683,41	316,59	1.000,00	-683,41
1/163200/451000	Brennstoffe	2221	3221	23		3.000,00	-3.000,00		3.000,00	-3.000,00
1/163200/452000	Treibstoffe	2221	3221	23	634,68	1.600,00	-965,32	634,68	1.600,00	-965,32
1/163200/600100	Strom	2222	3222	24	941,38	1.100,00	-158,62	941,38	1.100,00	-158,62
1/163200/614000	Instandhaltung von Gebäuden	2224	3224	24	168,88	500,00	-331,12	168,88	500,00	-331,12

		MVAG			Ergebnisrechnung			Finanzierungsrechnung		
		EH	FH	VCQU	RA 2023	VA 2023	RA - VA	RA 2023	VA 2023	RA - VA
1/163200/616000	Instandhaltung von Maschinen und maschinellen Anlagen	2224	3224	24	329,98	500,00	-170,02	329,98	500,00	-170,02
1/163200/617000	Instandhaltung von Fahrzeugen	2224	3224	24	3.379,44	3.400,00	-20,56	3.379,44	3.400,00	-20,56
1/163200/631000	Telekommunikationsdienste	2222	3222	24	1.116,00	1.300,00	-184,00	1.121,22	1.300,00	-178,78
1/163200/670000	Versicherungen	2222	3222	24	3.007,75	3.200,00	-192,25	3.007,75	3.200,00	-192,25
1/163200/680600	Planmäßige Abschreibung	2226			12.957,51	13.000,00	-42,49			
1/163200/680700	Planmäßige Abschreibung	2226			1.620,61	700,00	920,61			
1/163200/710000	Öffentliche Abgaben (auch Innenumsä ohne Gebühren gemäß FAG)	2225	3225	24	685,72	700,00	-14,28	685,72	700,00	-14,28
1/163200/728000	Entgelte für sonstige Leistungen	2225	3225	24	1.100,08	1.000,00	100,08	1.100,08	1.000,00	100,08
1/163200/752600	Laufende Transferzahlungen	2231	3231	26	250,00	300,00	-50,00	250,00	300,00	-50,00
1/163200/768000	Sonstige Transfers an private Haush.	2234	3234	27	803,84	900,00	-96,16	803,84	900,00	-96,16
SU 22 / 32	Summe Aufwendungen / Auszahlungen operative Gebarung				34.752,46	39.700,00	-4.947,54	20.179,56	26.000,00	-5.820,44
SA 0 / SA 1	(0) Nettoergebnis (21 - 22) / (1) Geldfluss operative Gebarung (31 - 32)				-17.134,95	-22.300,00	5.165,05	-16.182,56	-22.000,00	5.817,44
SU 23	Summe Haushaltsrücklagen				0,00	0,00	0,00	0,00	0,00	0,00
SA00	Nettoergebnis nach Zuw./Entn. Haushaltsrücklagen (Saldo 0 +/- SU23)				-17.134,95	-22.300,00	5.165,05			
Investive Gebarung										
2/163200/303000	Kapitaltransfers von sonstigen Trägern des öffentlichen Rechts und Sozialversicherungsträgern		3331	2 33				2.400,00		-2.400,00
SU 33	Summe Einzahlungen investive Gebarung							0,00	2.400,00	-2.400,00
1/163200/042000	Amts-, Betriebs- und Geschäftsausstattung		3415	2 41				9.448,91	10.800,00	-1.351,09
SU 34	Summe Auszahlungen investive Gebarung							9.448,91	10.800,00	-1.351,09
SA2	Saldo (2) Geldfluss aus der Investiven Gebarung (33 - 34)							-9.448,91	-8.400,00	-1.048,91
SA3	Saldo (3) Nettofinanzierungssaldo (Saldo 1 + Saldo 2)							-25.631,47	-30.400,00	4.768,53
Finanzierungstätigkeit										
SU 35	Summe Einzahlungen aus der Finanzierungstätigkeit							0,00	0,00	0,00
SU 36	Summe Auszahlungen aus der Finanzierungstätigkeit							0,00	0,00	0,00
SA4	Saldo (4) Geldfluss aus der Finanzierungstätigkeit (35 - 36)							0,00	0,00	0,00
SA5	Saldo (5) Geldfluss aus der voranschlagswirksamen Gebarung (Saldo 3 + Saldo 4)							-25.631,47	-30.400,00	4.768,53
163300 Jugendfeuerwehr Greifenburg										
Operative Gebarung										
2/163300/813000	Erträge aus der Auflösung von Investitionszuschüssen (Kapitaltransfers)		2127		395,00					395,00
SU 21 / 31	Summe Erträge / Einzahlungen operative Gebarung				395,00	0,00	395,00	0,00	0,00	0,00
1/163300/402000	Verbrauchsgüter	2221	3221	23	1.093,32	2.000,00	-906,68	1.093,32	2.000,00	-906,68
1/163300/680700	Planmäßige Abschreibung	2226			730,80		730,80			
SU 22 / 32	Summe Aufwendungen / Auszahlungen operative Gebarung				1.824,12	2.000,00	-175,88	1.093,32	2.000,00	-906,68

	MVAG	MVAG	VCQU	Ergebnisrechnung			Finanzierungsrechnung			
				EH	FH	RA 2023	VA 2023	RA - VA	RA 2023	VA 2023
SA 0 / SA 1		(0) Nettoergebnis (21 - 22) / (1) Geldfluss operative Gebarung (31 - 32)			-1.429,12	-2.000,00	570,88	-1.093,32	-2.000,00	906,68
SU 23		Summe Haushaltsrücklagen			0,00	0,00	0,00	0,00	0,00	0,00
SA00		Nettoergebnis nach Zuw./Entn. Haushaltsrücklagen (Saldo 0 +/- SU23)			-1.429,12	-2.000,00	570,88			
Investive Gebarung										
2/163300/301100		Kapitaltransfers von Ländern, Landesfonds und Landeskammern	3331	2 33				3.950,00	3.900,00	50,00
SU 33		Summe Einzahlungen investive Gebarung						3.950,00	3.900,00	50,00
1/163300/042000		Amts-, Betriebs- und Geschäftsausstattung (Container - Jugend FF)	3415	2 41				7.308,00	7.300,00	8,00
SU 34		Summe Auszahlungen investive Gebarung						7.308,00	7.300,00	8,00
SA2		Saldo (2) Geldfluss aus der Investiven Gebarung (33 - 34)						-3.358,00	-3.400,00	42,00
SA3		Saldo (3) Nettofinanzierungssaldo (Saldo 1 + Saldo 2)						-4.451,32	-5.400,00	948,68
Finanzierungstätigkeit										
SU 35		Summe Einzahlungen aus der Finanzierungstätigkeit						0,00	0,00	0,00
SU 36		Summe Auszahlungen aus der Finanzierungstätigkeit						0,00	0,00	0,00
SA4		Saldo (4) Geldfluss aus der Finanzierungstätigkeit (35 - 36)						0,00	0,00	0,00
SA5		Saldo (5) Geldfluss aus der voranschlagswirksamen Gebarung (Saldo 3 + Saldo 4)						-4.451,32	-5.400,00	948,68
17 Katastrophendienst										
179 Sonstige Einrichtungen und Maßnahmen										
179000 Sonstige Einrichtungen und Maßnahme										
Operative Gebarung										
2/179000/813000		Erträge aus der Auflösung von Investitionszuschüssen (Kapitaltransfers)	2127		1.538,29	1.500,00	38,29			
SU 21 / 31		Summe Erträge / Einzahlungen operative Gebarung			1.538,29	1.500,00	38,29	0,00	0,00	0,00
1/179000/680600		Planmäßige Abschreibung	2226		1.538,29	1.500,00	38,29			
SU 22 / 32		Summe Aufwendungen / Auszahlungen operative Gebarung			1.538,29	1.500,00	38,29	0,00	0,00	0,00
SA 0 / SA 1		(0) Nettoergebnis (21 - 22) / (1) Geldfluss operative Gebarung (31 - 32)			0,00	0,00	0,00	0,00	0,00	0,00
SU 23		Summe Haushaltsrücklagen			0,00	0,00	0,00	0,00	0,00	0,00
SA00		Nettoergebnis nach Zuw./Entn. Haushaltsrücklagen (Saldo 0 +/- SU23)			0,00	0,00	0,00			
Investive Gebarung										
SU 33		Summe Einzahlungen investive Gebarung						0,00	0,00	0,00
SU 34		Summe Auszahlungen investive Gebarung						0,00	0,00	0,00
SA2		Saldo (2) Geldfluss aus der Investiven Gebarung (33 - 34)						0,00	0,00	0,00
SA3		Saldo (3) Nettofinanzierungssaldo (Saldo 1 + Saldo 2)						0,00	0,00	0,00
Finanzierungstätigkeit										
SU 35		Summe Einzahlungen aus der Finanzierungstätigkeit						0,00	0,00	0,00

		MVAG MVAG VCQU			Ergebnisrechnung			Finanzierungsrechnung		
		EH	FH		RA 2023	VA 2023	RA - VA	RA 2023	VA 2023	RA - VA
SU 36	Summe Auszahlungen aus der Finanzierungstätigkeit							0,00	0,00	0,00
SA4	Saldo (4) Geldfluss aus der Finanzierungstätigkeit (35 – 36)							0,00	0,00	0,00
SA5	Saldo (5) Geldfluss aus der voranschlagswirksamen Gebarung (Saldo 3 + Saldo 4)							0,00	0,00	0,00
18	Landesverteidigung									
180	Zivilschutz									
180000	Zivilschutz									
Operative Gebarung										
SU 21 / 31	Summe Erträge / Einzahlungen operative Gebarung				0,00	0,00	0,00	0,00	0,00	0,00
1/180000/452000	Treibstoffe	2221	3221	23	817,80	900,00	-82,20	817,80	900,00	-82,20
1/180000/728000	Entgelte für sonstige Leistungen	2225	3225	24		200,00	-200,00		200,00	-200,00
1/180000/754000	Laufende Transferzahlungen an Gemeindeverbände	2231	3231	26	50,00	100,00	-50,00	50,00	100,00	-50,00
SU 22 / 32	Summe Aufwendungen / Auszahlungen operative Gebarung				867,80	1.200,00	-332,20	867,80	1.200,00	-332,20
SA 0 / SA 1	(0) Nettoergebnis (21 - 22) / (1) Geldfluss operative Gebarung (31 – 32)				-867,80	-1.200,00	332,20	-867,80	-1.200,00	332,20
SU 23	Summe Haushaltsrücklagen				0,00	0,00	0,00	0,00	0,00	0,00
SA00	Nettoergebnis nach Zuw./Entn. Haushaltsrücklagen (Saldo 0 +/- SU23)				-867,80	-1.200,00	332,20			
Investive Gebarung										
SU 33	Summe Einzahlungen investive Gebarung							0,00	0,00	0,00
SU 34	Summe Auszahlungen investive Gebarung							0,00	0,00	0,00
SA2	Saldo (2) Geldfluss aus der Investiven Gebarung (33 – 34)							0,00	0,00	0,00
SA3	Saldo (3) Nettofinanzierungssaldo (Saldo 1 + Saldo 2)							-867,80	-1.200,00	332,20
Finanzierungstätigkeit										
SU 35	Summe Einzahlungen aus der Finanzierungstätigkeit							0,00	0,00	0,00
SU 36	Summe Auszahlungen aus der Finanzierungstätigkeit							0,00	0,00	0,00
SA4	Saldo (4) Geldfluss aus der Finanzierungstätigkeit (35 – 36)							0,00	0,00	0,00
SA5	Saldo (5) Geldfluss aus der voranschlagswirksamen Gebarung (Saldo 3 + Saldo 4)							-867,80	-1.200,00	332,20

		MVAG	MVAG	VCQU	Ergebnisrechnung			Finanzierungsrechnung		
		EH	FH		RA 2023	VA 2023	RA - VA	RA 2023	VA 2023	RA - VA
2 Unterricht, Erziehung, Sport und Wissenschaft										
21	Allgemeinbildender Unterricht									
210	Allgemeinbildende Pflichtschulen, gemeinsame Kosten									
210000	Allgemeinbildende Pflichtschulen, gemeinsame Kosten									
Operative Gebarung										
SU 21 / 31	Summe Erträge / Einzahlungen operative Gebarung				0,00	0,00	0,00	0,00	0,00	0,00
1/210000/751300	Transfers an Länder - Sonderpäd. Maßnahmen	2231	3231	26	171,42	300,00	-128,58	171,42	300,00	-128,58
1/210000/752200	Laufende Transferzahlungen an Schulgemeinerverband	2231	3231	26	90.900,00	90.900,00		90.900,00	90.900,00	
1/210000/754100	Laufende Transferzahlungen an Ktn. Schulbaufonds	2231	3231	26	30.878,06	30.900,00	-21,94	30.878,06	30.900,00	-21,94
SU 22 / 32	Summe Aufwendungen / Auszahlungen operative Gebarung				121.949,48	122.100,00	-150,52	121.949,48	122.100,00	-150,52
SA 0 / SA 1	(0) Nettoergebnis (21 - 22) / (1) Geldfluss operative Gebarung (31 - 32)				-121.949,48	-122.100,00	150,52	-121.949,48	-122.100,00	150,52
SU 23	Summe Haushaltsrücklagen				0,00	0,00	0,00	0,00	0,00	0,00
SA00	Nettoergebnis nach Zuw./Entn. Haushaltsrücklagen (Saldo 0 +/- SU23)				-121.949,48	-122.100,00	150,52			
Investive Gebarung										
SU 33	Summe Einzahlungen investive Gebarung							0,00	0,00	0,00
SU 34	Summe Auszahlungen investive Gebarung							0,00	0,00	0,00
SA2	Saldo (2) Geldfluss aus der Investiven Gebarung (33 - 34)							0,00	0,00	0,00
SA3	Saldo (3) Nettofinanzierungssaldo (Saldo 1 + Saldo 2)							-121.949,48	-122.100,00	150,52
Finanzierungstätigkeit										
SU 35	Summe Einzahlungen aus der Finanzierungstätigkeit							0,00	0,00	0,00
SU 36	Summe Auszahlungen aus der Finanzierungstätigkeit							0,00	0,00	0,00
SA4	Saldo (4) Geldfluss aus der Finanzierungstätigkeit (35 - 36)							0,00	0,00	0,00
SA5	Saldo (5) Geldfluss aus der voranschlagswirksamen Gebarung (Saldo 3 + Saldo 4)							-121.949,48	-122.100,00	150,52
211	Volksschulen									
211000	Volksschule									
Operative Gebarung										
2/211000/813000	Erträge aus der Auflösung von Investitionszuschüssen (Kapitaltransfers)			2127	6.359,51	6.300,00	59,51			
2/211000/817000	Erträge aus der Auflösung von sonstigen Rückstellungen			2117	711,75		711,75			
2/211000/828000	Rückersätze von Ausgaben	2116	3116	18	16.832,38	19.000,00	-2.167,62	16.832,38	19.000,00	-2.167,62
2/211000/828001	Rückersätze von Aufwendungen Gemeinde Irschen	2116	3116	18	2.002,74	2.000,00	2,74	2.002,74	2.000,00	2,74

		MVAG			Ergebnisrechnung			Finanzierungsrechnung		
		EH	FH	VCQU	RA 2023	VA 2023	RA - VA	RA 2023	VA 2023	RA - VA
2/211000/829000	Elternbeiträge Schulische Tagesbetreuung	2116	3116	18	12.590,55	12.700,00	-109,45	13.453,80	12.700,00	753,80
2/211000/860000	Transfers von Bund, Bundesförderung GTS	2121	3121	15	3.500,00	6.000,00	-2.500,00	3.500,00	6.000,00	-2.500,00
2/211000/861000	Transfers von Ländern, Landesförderung GTS	2121	3121	15	8.000,00	13.100,00	-5.100,00	8.000,00	13.100,00	-5.100,00
2/211000/861100	Transfers von Ländern, Landesfonds und Landeskammern	2121	3121	15	41.600,00	41.600,00		41.600,00	41.600,00	
2/211000/863000	Transfers v. sonst. Trägern öff. Rechts und SV (zB. AUVA)	2121	3121	15	3.006,85	3.000,00	6,85	3.006,85	3.000,00	6,85
2/211000/864000	Transfers von Unternehmen (ohne Finanzunternehmen) und andere	2123	3123	16	18.333,40	18.300,00	33,40	18.333,40	18.300,00	33,40
SU 21 / 31	Summe Erträge / Einzahlungen operative Gebarung				112.937,18	122.000,00	-9.062,82	106.729,17	115.700,00	-8.970,83
1/211000/400000	Geringwertige Wirtschaftsgüter /€ 4	2221	3221	23	565,16	500,00	65,16	565,16	500,00	65,16
1/211000/402000	Verbrauchsgüter	2221	3221	23	4.585,20	4.500,00	85,20	4.585,20	4.500,00	85,20
1/211000/430000	Ankauf von Handelswaren	2221	3221	23	5.015,86	5.000,00	15,86	4.967,76	5.000,00	-32,24
1/211000/510000	Geldbezüge "R" für VB (Angestellte)	2211	3211	20	6.998,54	7.000,00	-1,46	6.998,54	7.000,00	-1,46
1/211000/511000	Geldbezüge "R" für VB (Arbeiter)	2211	3211	20	50.430,26	50.800,00	-369,74	50.430,26	50.800,00	-369,74
1/211000/580000	Dienstgeberbeiträge zum Ausgleichsf für Familienbeihilfen	2212	3212	20	2.124,87	2.300,00	-175,13	2.124,87	2.300,00	-175,13
1/211000/581100	Betr. Kollektivversicherung DG K-GMG	2212	3212	20	266,88	300,00	-33,12	266,88	300,00	-33,12
1/211000/582000	Sonstige Dienstgeberbeiträge zur sozialen Sicherheit	2212	3212	20	11.400,20	11.600,00	-199,80	11.400,20	11.600,00	-199,80
1/211000/582100	Abfertigungsrückdeckversicherung	2212	3212	20	1.012,36	1.100,00	-87,64	1.012,36	1.100,00	-87,64
1/211000/593000	Dotierung von Rückstellungen für nicht konsumierte Urlaube	2214			979,50		979,50			
1/211000/600100	Strom	2222	3222	24	3.475,14	4.600,00	-1.124,86	3.475,14	4.600,00	-1.124,86
1/211000/614000	Instandhaltung von Gebäuden	2224	3224	24	41.561,56	61.200,00	-19.638,44	42.591,39	61.200,00	-18.608,61
1/211000/616000	Instandhaltung von Maschinen und maschinellen Anlagen	2224	3224	24		800,00	-800,00		800,00	-800,00
1/211000/620000	Transporte (Essen)	2222	3222	24	2.699,53	2.700,00	-0,47	2.156,13	2.700,00	-543,87
1/211000/630000	Porto	2222	3222	24		100,00	-100,00		100,00	-100,00
1/211000/631000	Telekommunikationsdienste	2222	3222	24	1.799,47	1.600,00	199,47	1.880,08	1.600,00	280,08
1/211000/640000	Rechts- und Beratungsaufwand (TÜV)	2222	3222	24	762,84	800,00	-37,16	762,84	800,00	-37,16
1/211000/670000	Versicherungen	2222	3222	24	3.956,12	4.100,00	-143,88	3.956,12	4.100,00	-143,88
1/211000/680700	Planmäßige Abschreibung	2226			7.203,78	7.100,00	103,78			
1/211000/700000	Mietzinse	2223	3223	24	41.600,00	41.600,00		41.600,00	41.600,00	
1/211000/710000	Öffentliche Abgaben (auch Innenumsä ohne Gebühren gemäß FAG	2225	3225	24	1.185,35	900,00	285,35	1.185,35	900,00	285,35
1/211000/720109	Verrechnungsstunden Wirtschaftshof Arbeiter	2225	3225	24	7.251,00	4.000,00	3.251,00	7.251,00	4.000,00	3.251,00

		MVAG MVAG VCQU			Ergebnisrechnung			Finanzierungsrechnung		
		EH	FH		RA 2023	VA 2023	RA - VA	RA 2023	VA 2023	RA - VA
1/211000/720209	Verrechnungsstunden Wirtschaftshof Fahrzeuge	2225	3225	24	1.242,15	1.400,00	-157,85	1.242,15	1.400,00	-157,85
1/211000/728000	Entgelte für sonstige Leistungen	2225	3225	24	8.931,28	3.200,00	5.731,28	9.170,01	3.200,00	5.970,01
1/211000/752000	Transfers an Gemeinden - KQ VS Spittal Ost	2231	3231	26	2.511,00	2.500,00	11,00	2.511,00	2.500,00	11,00
SU 22 / 32	Summe Aufwendungen / Auszahlungen operative Gebarung				207.558,05	219.700,00	-12.141,95	200.132,44	212.600,00	-12.467,56
SA 0 / SA 1	(0) Nettoergebnis (21 - 22) / (1) Geldfluss operative Gebarung (31 - 32)				-94.620,87	-97.700,00	3.079,13	-93.403,27	-96.900,00	3.496,73
SU 23	Summe Haushaltsrücklagen				0,00	0,00	0,00	0,00	0,00	0,00
SA00	Nettoergebnis nach Zuw./Entn. Haushaltsrücklagen (Saldo 0 +/- SU23)				-94.620,87	-97.700,00	3.079,13			
Investive Gebarung										
2/211000/307000	Kapitaltransfers von privaten Haushalten und privaten Organisationen ohne Erwerbszweck und andere		3334	34				1.018,50		1.018,50
SU 33	Summe Einzahlungen investive Gebarung							1.018,50	0,00	1.018,50
1/211000/042000	Amts-, Betriebs- und Geschäftsausstattung		3415	41				2.037,00		2.037,00
SU 34	Summe Auszahlungen investive Gebarung							2.037,00	0,00	2.037,00
SA2	Saldo (2) Geldfluss aus der Investiven Gebarung (33 - 34)							-1.018,50	0,00	-1.018,50
SA3	Saldo (3) Nettofinanzierungssaldo (Saldo 1 + Saldo 2)							-94.421,77	-96.900,00	2.478,23
Finanzierungstätigkeit										
SU 35	Summe Einzahlungen aus der Finanzierungstätigkeit							0,00	0,00	0,00
SU 36	Summe Auszahlungen aus der Finanzierungstätigkeit							0,00	0,00	0,00
SA4	Saldo (4) Geldfluss aus der Finanzierungstätigkeit (35 - 36)							0,00	0,00	0,00
SA5	Saldo (5) Geldfluss aus der voranschlagswirksamen Gebarung (Saldo 3 + Saldo 4)							-94.421,77	-96.900,00	2.478,23
22	Berufsbildender Unterricht; Anstalten der Lehrer- und Erzieherbildung									
220	Berufsbildende Pflichtschulen									
220000	Berufsbildende Pflichtschulen									
Operative Gebarung										
SU 21 / 31	Summe Erträge / Einzahlungen operative Gebarung				0,00	0,00	0,00	0,00	0,00	0,00
1/220000/751500	Laufende Transferzahlungen Schülerhaltungsbeitrag Berufsschulen	2231	3231	26	21.794,76	21.900,00	-105,24	21.794,76	21.900,00	-105,24
SU 22 / 32	Summe Aufwendungen / Auszahlungen operative Gebarung				21.794,76	21.900,00	-105,24	21.794,76	21.900,00	-105,24
SA 0 / SA 1	(0) Nettoergebnis (21 - 22) / (1) Geldfluss operative Gebarung (31 - 32)				-21.794,76	-21.900,00	105,24	-21.794,76	-21.900,00	105,24
SU 23	Summe Haushaltsrücklagen				0,00	0,00	0,00	0,00	0,00	0,00
SA00	Nettoergebnis nach Zuw./Entn. Haushaltsrücklagen (Saldo 0 +/- SU23)				-21.794,76	-21.900,00	105,24			
Investive Gebarung										
SU 33	Summe Einzahlungen investive Gebarung							0,00	0,00	0,00

	MVAG	MVAG	VCQU	Ergebnisrechnung			Finanzierungsrechnung			
				EH	FH		RA 2023	VA 2023	RA - VA	RA 2023
SU 34								0,00	0,00	0,00
SA2								0,00	0,00	0,00
SA3								-21.794,76	-21.900,00	105,24
Finanzierungstätigkeit										
SU 35								0,00	0,00	0,00
SU 36								0,00	0,00	0,00
SA4								0,00	0,00	0,00
SA5								-21.794,76	-21.900,00	105,24
222										
222000										
Operative Gebarung										
SU 21 / 31								0,00	0,00	0,00
1/222000/726000								900,00	900,00	
SU 22 / 32								900,00	900,00	0,00
SA 0 / SA 1								-900,00	-900,00	0,00
SU 23								0,00	0,00	0,00
SA00								-900,00	-900,00	0,00
Investive Gebarung										
SU 33								0,00	0,00	0,00
SU 34								0,00	0,00	0,00
SA2								0,00	0,00	0,00
SA3								-900,00	-900,00	0,00
Finanzierungstätigkeit										
SU 35								0,00	0,00	0,00
SU 36								0,00	0,00	0,00
SA4								0,00	0,00	0,00
SA5								-900,00	-900,00	0,00
23										
232										
232000										
Operative Gebarung										
2/232000/828000								2.246,70	2.200,00	46,70
SU 21 / 31								2.246,70	2.200,00	46,70

		MVAG			Ergebnisrechnung			Finanzierungsrechnung		
		EH	FH	VCQU	RA 2023	VA 2023	RA - VA	RA 2023	VA 2023	RA - VA
1/232000/620000	Transporte	2222	3222	24	23.255,00	18.900,00	4.355,00	23.255,00	18.900,00	4.355,00
SU 22 / 32	Summe Aufwendungen / Auszahlungen operative Gebarung				23.255,00	18.900,00	4.355,00	23.255,00	18.900,00	4.355,00
SA 0 / SA 1	(0) Nettoergebnis (21 - 22) / (1) Geldfluss operative Gebarung (31 - 32)				-21.008,30	-16.700,00	-4.308,30	-21.008,30	-16.700,00	-4.308,30
SU 23	Summe Haushaltsrücklagen				0,00	0,00	0,00	0,00	0,00	0,00
SA00	Nettoergebnis nach Zuw./Entn. Haushaltsrücklagen (Saldo 0 +/- SU23)				-21.008,30	-16.700,00	-4.308,30			
Investive Gebarung										
SU 33	Summe Einzahlungen investive Gebarung							0,00	0,00	0,00
SU 34	Summe Auszahlungen investive Gebarung							0,00	0,00	0,00
SA2	Saldo (2) Geldfluss aus der Investiven Gebarung (33 - 34)							0,00	0,00	0,00
SA3	Saldo (3) Nettofinanzierungssaldo (Saldo 1 + Saldo 2)							-21.008,30	-16.700,00	-4.308,30
Finanzierungstätigkeit										
SU 35	Summe Einzahlungen aus der Finanzierungstätigkeit							0,00	0,00	0,00
SU 36	Summe Auszahlungen aus der Finanzierungstätigkeit							0,00	0,00	0,00
SA4	Saldo (4) Geldfluss aus der Finanzierungstätigkeit (35 - 36)							0,00	0,00	0,00
SA5	Saldo (5) Geldfluss aus der voranschlagswirksamen Gebarung (Saldo 3 + Saldo 4)							-21.008,30	-16.700,00	-4.308,30
24 Vorschulische Erziehung										
240 Kindergärten										
240000 Kindergärten										
Operative Gebarung										
2/240000/810000	Benützungsbeträge	2114	3114	13	16.724,74	16.700,00	24,74	17.186,03	16.700,00	486,03
2/240000/813000	Erträge aus der Auflösung von Investitionszuschüssen (Kapitaltransfers)	2127			17.606,72	17.500,00	106,72			
2/240000/817000	Erträge aus der Auflösung von sonstigen Rückstellungen	2117			11.975,72	6.800,00	5.175,72			
2/240000/829000	Sonstige Erträge (z.B. Versicherung)	2116	3116	18	714,77		714,77	714,77		714,77
2/240000/860000	Zahlungen des Bundes (AMS Beihilfe)	2121	3121	15	4.999,56	5.000,00	-0,44	4.999,56	5.000,00	-0,44
2/240000/861000	Laufende Transferzahlung des Landes	2121	3121	15	88.666,29	74.100,00	14.566,29	88.666,29	74.100,00	14.566,29
2/240000/861500	Landesförderung von Elternbeiträgen	2121	3121	15	57.933,61	57.200,00	733,61	57.933,61	57.200,00	733,61
SU 21 / 31	Summe Erträge / Einzahlungen operative Gebarung				198.621,41	177.300,00	21.321,41	169.500,26	153.000,00	16.500,26
1/240000/400001	Bekleidung	2221	3221	23	959,26	900,00	59,26	959,26	900,00	59,26
1/240000/402000	Verbrauchsgüter	2221	3221	23	2.831,23	2.600,00	231,23	2.819,79	2.600,00	219,79
1/240000/430000	Ankauf von Handelswaren	2221	3221	23	13.098,54	13.000,00	98,54	12.962,82	13.000,00	-37,18
1/240000/510000	Geldbezüge "R" für VB (Angestellte)	2211	3211	20	96.159,66	96.200,00	-40,34	96.159,66	96.200,00	-40,34
1/240000/511000	Geldbezüge "R" für VB (Arbeiter)	2211	3211	20	78.925,26	79.000,00	-74,74	78.925,26	79.000,00	-74,74
1/240000/563000	Sonstige Aufwandsentschädigungen	2213	3213	20	1.545,36	1.500,00	45,36	1.545,36	1.500,00	45,36
1/240000/566000	Zuwendungen aus Anlass von Dienstjubiläen	2212	3212	20	9.610,35	9.600,00	10,35	9.610,35	9.600,00	10,35

		MVAG			Ergebnisrechnung			Finanzierungsrechnung		
		EH	FH	VCQU	RA 2023	VA 2023	RA - VA	RA 2023	VA 2023	RA - VA
1/240000/580000	Dienstgeberbeiträge zum Ausgleichsf für Familienbeihilfen	2212	3212	20	6.060,29	6.400,00	-339,71	6.060,29	6.400,00	-339,71
1/240000/582000	Sonstige Dienstgeberbeiträge zur sozialen Sicherheit	2212	3212	20	39.346,74	40.000,00	-653,26	39.346,74	40.000,00	-653,26
1/240000/582100	Abfertigungsvorsorge-Rückdeckvers.	2212	3212	20	3.176,10	3.200,00	-23,90	3.176,10	3.200,00	-23,90
1/240000/592000	Dotierung von Rückstellungen für Jubiläumszuwendungen	2214				8.000,00	-8.000,00			
1/240000/593000	Dotierung von Rückstellungen für nicht konsumierte Urlaube	2214			2.409,14		2.409,14			
1/240000/593100	Dotierung von Rückstellungen für nicht konsumierte Zeitguthaben	2214			5.449,21		5.449,21			
1/240000/600100	Strom	2222	3222	24	2.004,32	2.400,00	-395,68	2.004,32	2.400,00	-395,68
1/240000/600300	Wärme	2222	3222	24	13.452,68	13.000,00	452,68	11.796,70	13.000,00	-1.203,30
1/240000/613000	Instandhaltung von sonstigen Grundstückseinrichtungen	2224	3224	24		500,00	-500,00		500,00	-500,00
1/240000/614000	Instandhaltung von Gebäuden	2224	3224	24	123,60	3.100,00	-2.976,40	123,60	3.100,00	-2.976,40
1/240000/616000	Instandhaltung von Maschinen und maschinellen Anlagen	2224	3224	24	155,94	500,00	-344,06	155,94	500,00	-344,06
1/240000/620000	Transporte (Essen)	2222	3222	24	2.599,60	2.700,00	-100,40	2.146,77	2.700,00	-553,23
1/240000/631000	Telekommunikationsdienste	2222	3222	24	373,97	400,00	-26,03	376,10	400,00	-23,90
1/240000/670000	Versicherungen	2222	3222	24	1.388,11	1.400,00	-11,89	1.388,11	1.400,00	-11,89
1/240000/680200	Planmäßige Abschreibung	2226			107,21	100,00	7,21			
1/240000/680300	Planmäßige Abschreibung	2226			14.799,58	14.800,00	-0,42			
1/240000/680700	Planmäßige Abschreibung	2226			3.294,96	3.000,00	294,96			
1/240000/700000	Miet- und Pachtaufwand	2223	3223	24	593,00	600,00	-7,00	593,00	600,00	-7,00
1/240000/710000	Öffentliche Abgaben (auch Innenumsä ohne Gebühren gemäß FAG)	2225	3225	24	2.644,80	2.500,00	144,80	2.644,80	2.500,00	144,80
1/240000/720109	Verrechnungsstunden Wirtschaftshof Arbeiter	2225	3225	24	4.473,00	3.000,00	1.473,00	4.473,00	3.000,00	1.473,00
1/240000/720209	Verrechnungsstunden Wirtschaftshof Fahrzeuge	2225	3225	24	1.104,95	1.000,00	104,95	1.104,95	1.000,00	104,95
1/240000/724000	Reisegebühren	2225	3225	24	380,60	500,00	-119,40	380,60	500,00	-119,40
1/240000/728000	Entgelte für sonstige Leistungen	2225	3225	24	237,12	1.000,00	-762,88	414,89	1.000,00	-585,11
SU 22 / 32	Summe Aufwendungen / Auszahlungen operative Gebarung				307.304,58	310.900,00	-3.595,42	279.168,41	285.000,00	-5.831,59
SA 0 / SA 1	(0) Nettoergebnis (21 - 22) / (1) Geldfluss operative Gebarung (31 - 32)				-108.683,17	-133.600,00	24.916,83	-109.668,15	-132.000,00	22.331,85
SU 23	Summe Haushaltsrücklagen				0,00	0,00	0,00	0,00	0,00	0,00
SA00	Nettoergebnis nach Zuw./Entn. Haushaltsrücklagen (Saldo 0 +/- SU23)				-108.683,17	-133.600,00	24.916,83			
Investive Gebarung										
2/240000/307000	Kapitaltransferzahlungen von privat Haushalten		3334	2 34				1.000,00	1.000,00	
SU 33	Summe Einzahlungen investive Gebarung							1.000,00	1.000,00	0,00

		MVAG			Ergebnisrechnung			Finanzierungsrechnung		
		EH	FH	VCQU	RA 2023	VA 2023	RA - VA	RA 2023	VA 2023	RA - VA
1/240000/042000	Amts-, Betriebs- und Geschäftsausstattung		3415	2 41				1.700,69	1.200,00	500,69
SU 34	Summe Auszahlungen investive Gebarung							1.700,69	1.200,00	500,69
SA2	Saldo (2) Geldfluss aus der Investiven Gebarung (33 – 34)							-700,69	-200,00	-500,69
SA3	Saldo (3) Nettofinanzierungssaldo (Saldo 1 + Saldo 2)							-110.368,84	-132.200,00	21.831,16
Finanzierungstätigkeit										
SU 35	Summe Einzahlungen aus der Finanzierungstätigkeit							0,00	0,00	0,00
SU 36	Summe Auszahlungen aus der Finanzierungstätigkeit							0,00	0,00	0,00
SA4	Saldo (4) Geldfluss aus der Finanzierungstätigkeit (35 – 36)							0,00	0,00	0,00
SA5	Saldo (5) Geldfluss aus der voranschlagswirksamen Gebarung (Saldo 3 + Saldo 4)							-110.368,84	-132.200,00	21.831,16
249	Sonstige Einrichtungen und Maßnahmen									
249000	Kindertagesstätten									
Operative Gebarung										
2/249000/813000	Erträge aus der Auflösung von Investitionszuschüssen (Kapitaltransfers)	2127			2.587,50	2.600,00	-12,50			
2/249000/828000	Rückersätze von Aufwendungen (Abrechnung Hilfswerk)	2116	3116	18	3.120,22	3.100,00	20,22	3.120,22	3.100,00	20,22
SU 21 / 31	Summe Erträge / Einzahlungen operative Gebarung				5.707,72	5.700,00	7,72	3.120,22	3.100,00	20,22
1/249000/400000	Geringwertige Wirtschaftsgüter (GWG)	2221	3221	23	1.038,16	400,00	638,16	1.038,16	400,00	638,16
1/249000/402000	Verbrauchsgüter	2221	3221	23	108,33	100,00	8,33	108,33	100,00	8,33
1/249000/454000	Reinigungsmittel	2221	3221	23		300,00	-300,00		300,00	-300,00
1/249000/620000	Transporte (Essen)	2222	3222	24	3.119,53	3.000,00	119,53	2.576,13	3.000,00	-423,87
1/249000/631000	Telekommunikationsdienste	2222	3222	24	394,14	400,00	-5,86	391,77	400,00	-8,23
1/249000/680300	Planmäßige Abschreibung	2226			1.964,48	1.000,00	964,48			
1/249000/680700	Planmäßige Abschreibung	2226			5.315,04	2.000,00	3.315,04			
1/249000/720109	Kostenbeiträge (Kostenersätze) für Leistungen	2225	3225	24	296,00	1.000,00	-704,00	296,00	1.000,00	-704,00
1/249000/720209	Verrechnungstunden Wirtschaftshof Fahrzeuge	2225	3225	24		500,00	-500,00		500,00	-500,00
1/249000/728000	Entgelte für sonstige Leistungen	2225	3225	24	193,54	700,00	-506,46	406,88	700,00	-293,12
1/249000/751900	Laufende Transferzahlungen Kostenbeitrag Kinder-/Tagesbetreuung	2231	3231	26	54.427,38	55.200,00	-772,62	56.357,93	55.200,00	1.157,93
SU 22 / 32	Summe Aufwendungen / Auszahlungen operative Gebarung				66.856,60	64.600,00	2.256,60	61.175,20	61.600,00	-424,80
SA 0 / SA 1	(0) Nettoergebnis (21 - 22) / (1) Geldfluss operative Gebarung (31 – 32)				-61.148,88	-58.900,00	-2.248,88	-58.054,98	-58.500,00	445,02
SU 23	Summe Haushaltsrücklagen				0,00	0,00	0,00	0,00	0,00	0,00
SA00	Nettoergebnis nach Zuw./Entn. Haushaltsrücklagen (Saldo 0 +/- SU23)				-61.148,88	-58.900,00	-2.248,88			

	MVAG	MVAG	VCQU	Ergebnisrechnung			Finanzierungsrechnung			
				EH	FH	RA 2023	VA 2023	RA - VA	RA 2023	VA 2023
Investive Gebarung										
2/249000/300000										
	Kapitaltransfers von Bund, Bundesfonds und Bundeskammern		3331 1 33						59.000,00	-59.000,00
SU 33	Summe Einzahlungen investive Gebarung							0,00	59.000,00	-59.000,00
1/249000/010000	Gebäude und Bauten		3413 1 40					16.571,45	16.600,00	-28,55
1/249000/042000	Amts-, Betriebs- und Geschäftsausstattung		3415 1 41					31.396,84	31.400,00	-3,16
SU 34	Summe Auszahlungen investive Gebarung							47.968,29	48.000,00	-31,71
SA2	Saldo (2) Geldfluss aus der Investiven Gebarung (33 – 34)							-47.968,29	11.000,00	-58.968,29
SA3	Saldo (3) Nettofinanzierungssaldo (Saldo 1 + Saldo 2)							-106.023,27	-47.500,00	-58.523,27
Finanzierungstätigkeit										
SU 35	Summe Einzahlungen aus der Finanzierungstätigkeit							0,00	0,00	0,00
SU 36	Summe Auszahlungen aus der Finanzierungstätigkeit							0,00	0,00	0,00
SA4	Saldo (4) Geldfluss aus der Finanzierungstätigkeit (35 – 36)							0,00	0,00	0,00
SA5	Saldo (5) Geldfluss aus der voranschlagswirksamen Gebarung (Saldo 3 + Saldo 4)							-106.023,27	-47.500,00	-58.523,27
26	Sport und außerschulische Leibeserziehung									
262	Sportplätze									
262000	Sportplätze									
Operative Gebarung										
2/262000/813000	Erträge aus der Auflösung von Investitionszuschüssen (Kapitaltransfers)		2127			1.427,25	1.400,00	27,25		
SU 21 / 31	Summe Erträge / Einzahlungen operative Gebarung					1.427,25	1.400,00	27,25	0,00	0,00
1/262000/680500	Planmäßige Abschreibung		2226			1.256,17	1.300,00	-43,83		
1/262000/680700	Planmäßige Abschreibung		2226			171,08	200,00	-28,92		
SU 22 / 32	Summe Aufwendungen / Auszahlungen operative Gebarung					1.427,25	1.500,00	-72,75	0,00	0,00
SA 0 / SA 1	(0) Nettoergebnis (21 - 22) / (1) Geldfluss operative Gebarung (31 – 32)					0,00	-100,00	100,00	0,00	0,00
SU 23	Summe Haushaltsrücklagen					0,00	0,00	0,00	0,00	0,00
SA00	Nettoergebnis nach Zuw./Entn. Haushaltsrücklagen (Saldo 0 +/- SU23)					0,00	-100,00	100,00		
Investive Gebarung										
SU 33	Summe Einzahlungen investive Gebarung							0,00	0,00	0,00
SU 34	Summe Auszahlungen investive Gebarung							0,00	0,00	0,00
SA2	Saldo (2) Geldfluss aus der Investiven Gebarung (33 – 34)							0,00	0,00	0,00
SA3	Saldo (3) Nettofinanzierungssaldo (Saldo 1 + Saldo 2)							0,00	0,00	0,00
Finanzierungstätigkeit										
SU 35	Summe Einzahlungen aus der Finanzierungstätigkeit							0,00	0,00	0,00
SU 36	Summe Auszahlungen aus der Finanzierungstätigkeit							0,00	0,00	0,00

		MVAG MVAG VCQU			Ergebnisrechnung			Finanzierungsrechnung		
		EH	FH		RA 2023	VA 2023	RA - VA	RA 2023	VA 2023	RA - VA
SA4	Saldo (4) Geldfluss aus der Finanzierungstätigkeit (35 – 36)							0,00	0,00	0,00
SA5	Saldo (5) Geldfluss aus der voranschlagswirksamen Gebarung (Saldo 3 + Saldo 4)							0,00	0,00	0,00
266	Wintersportanlagen									
266000	Wintersportanlagen - Loipe									
Operative Gebarung										
SU 21 / 31	Summe Erträge / Einzahlungen operative Gebarung				0,00	0,00	0,00	0,00	0,00	0,00
1/266000/728000	Entgelte für sonstige Leistungen	2225	3225	24	967,20	1.400,00	-432,80	967,20	1.400,00	-432,80
SU 22 / 32	Summe Aufwendungen / Auszahlungen operative Gebarung				967,20	1.400,00	-432,80	967,20	1.400,00	-432,80
SA 0 / SA 1	(0) Nettoergebnis (21 - 22) / (1) Geldfluss operative Gebarung (31 – 32)				-967,20	-1.400,00	432,80	-967,20	-1.400,00	432,80
SU 23	Summe Haushaltsrücklagen				0,00	0,00	0,00	0,00	0,00	0,00
SA00	Nettoergebnis nach Zuw./Entn. Haushaltsrücklagen (Saldo 0 +/- SU23)				-967,20	-1.400,00	432,80			
Investive Gebarung										
SU 33	Summe Einzahlungen investive Gebarung							0,00	0,00	0,00
SU 34	Summe Auszahlungen investive Gebarung							0,00	0,00	0,00
SA2	Saldo (2) Geldfluss aus der Investiven Gebarung (33 – 34)							0,00	0,00	0,00
SA3	Saldo (3) Nettofinanzierungssaldo (Saldo 1 + Saldo 2)							-967,20	-1.400,00	432,80
Finanzierungstätigkeit										
SU 35	Summe Einzahlungen aus der Finanzierungstätigkeit							0,00	0,00	0,00
SU 36	Summe Auszahlungen aus der Finanzierungstätigkeit							0,00	0,00	0,00
SA4	Saldo (4) Geldfluss aus der Finanzierungstätigkeit (35 – 36)							0,00	0,00	0,00
SA5	Saldo (5) Geldfluss aus der voranschlagswirksamen Gebarung (Saldo 3 + Saldo 4)							-967,20	-1.400,00	432,80
269	Sonstige Einrichtungen und Maßnahmen									
269000	Sportplätze Greifenburg/Bruggen									
Operative Gebarung										
2/269000/813000	Erträge aus der Auflösung von Investitionszuschüssen (Kapitaltransfers)	2127			3.952,90	4.000,00	-47,10			
SU 21 / 31	Summe Erträge / Einzahlungen operative Gebarung				3.952,90	4.000,00	-47,10	0,00	0,00	0,00
1/269000/600100	Strom	2222	3222	24	4.062,21	4.400,00	-337,79	4.062,21	4.400,00	-337,79
1/269000/670000	Versicherungen	2222	3222	24	867,25	900,00	-32,75	867,25	900,00	-32,75
1/269000/680300	Planmäßige Abschreibung	2226			3.952,90	4.000,00	-47,10			
1/269000/710000	Öffentliche Abgaben (auch Innenumsä ohne Gebühren gemäß FAG)	2225	3225	24	2.998,50	3.100,00	-101,50	2.998,50	3.100,00	-101,50
1/269000/720109	Verrechnungsstunden Wirtschaftshof Arbeiter	2225	3225	24	1.258,00	2.000,00	-742,00	1.258,00	2.000,00	-742,00
1/269000/720209	Verrechnungsstunden Wirtschaftshof Fahrzeuge	2225	3225	24	1.239,70	1.500,00	-260,30	1.239,70	1.500,00	-260,30
1/269000/728000	Entgelte für sonstige Leistungen	2225	3225	24		200,00	-200,00		200,00	-200,00

		MVAG MVAG VCQU			Ergebnisrechnung			Finanzierungsrechnung		
		EH	FH	VCQU	RA 2023	VA 2023	RA - VA	RA 2023	VA 2023	RA - VA
1/269000/757000	Laufende Transferzahlungen an priva Institutionen ohne Erwerbscharakter	2234	3234	27	5.000,00	5.000,00		5.000,00	5.000,00	
SU 22 / 32	Summe Aufwendungen / Auszahlungen operative Gebarung				19.378,56	21.100,00	-1.721,44	15.425,66	17.100,00	-1.674,34
SA 0 / SA 1	(0) Nettoergebnis (21 - 22) / (1) Geldfluss operative Gebarung (31 - 32)				-15.425,66	-17.100,00	1.674,34	-15.425,66	-17.100,00	1.674,34
SU 23	Summe Haushaltsrücklagen				0,00	0,00	0,00	0,00	0,00	0,00
SA00	Nettoergebnis nach Zuw./Entn. Haushaltsrücklagen (Saldo 0 +/- SU23)				-15.425,66	-17.100,00	1.674,34			
Investive Gebarung										
SU 33	Summe Einzahlungen investive Gebarung							0,00	0,00	0,00
SU 34	Summe Auszahlungen investive Gebarung							0,00	0,00	0,00
SA2	Saldo (2) Geldfluss aus der Investiven Gebarung (33 - 34)							0,00	0,00	0,00
SA3	Saldo (3) Nettofinanzierungssaldo (Saldo 1 + Saldo 2)							-15.425,66	-17.100,00	1.674,34
Finanzierungstätigkeit										
SU 35	Summe Einzahlungen aus der Finanzierungstätigkeit							0,00	0,00	0,00
SU 36	Summe Auszahlungen aus der Finanzierungstätigkeit							0,00	0,00	0,00
SA4	Saldo (4) Geldfluss aus der Finanzierungstätigkeit (35 - 36)							0,00	0,00	0,00
SA5	Saldo (5) Geldfluss aus der voranschlagswirksamen Gebarung (Saldo 3 + Saldo 4)							-15.425,66	-17.100,00	1.674,34
269100	Modellflugplatz in Amlach									
Operative Gebarung										
2/269100/811000	Miet- und Pachtertrag	2115	3115	14	150,00	200,00	-50,00	150,00	200,00	-50,00
SU 21 / 31	Summe Erträge / Einzahlungen operative Gebarung				150,00	200,00	-50,00	150,00	200,00	-50,00
1/269100/670000	Versicherungen	2222	3222	24		100,00	-100,00		100,00	-100,00
1/269100/757000	Entgelte für sonstige Leistungen	2234	3234	27	500,00	500,00		500,00	500,00	
SU 22 / 32	Summe Aufwendungen / Auszahlungen operative Gebarung				500,00	600,00	-100,00	500,00	600,00	-100,00
SA 0 / SA 1	(0) Nettoergebnis (21 - 22) / (1) Geldfluss operative Gebarung (31 - 32)				-350,00	-400,00	50,00	-350,00	-400,00	50,00
SU 23	Summe Haushaltsrücklagen				0,00	0,00	0,00	0,00	0,00	0,00
SA00	Nettoergebnis nach Zuw./Entn. Haushaltsrücklagen (Saldo 0 +/- SU23)				-350,00	-400,00	50,00			
Investive Gebarung										
SU 33	Summe Einzahlungen investive Gebarung							0,00	0,00	0,00
SU 34	Summe Auszahlungen investive Gebarung							0,00	0,00	0,00
SA2	Saldo (2) Geldfluss aus der Investiven Gebarung (33 - 34)							0,00	0,00	0,00
SA3	Saldo (3) Nettofinanzierungssaldo (Saldo 1 + Saldo 2)							-350,00	-400,00	50,00
Finanzierungstätigkeit										
SU 35	Summe Einzahlungen aus der Finanzierungstätigkeit							0,00	0,00	0,00
SU 36	Summe Auszahlungen aus der Finanzierungstätigkeit							0,00	0,00	0,00
SA4	Saldo (4) Geldfluss aus der Finanzierungstätigkeit (35 - 36)							0,00	0,00	0,00
SA5	Saldo (5) Geldfluss aus der voranschlagswirksamen Gebarung (Saldo 3 + Saldo 4)							-350,00	-400,00	50,00

		MVAG	MVAG	VCQU	Ergebnisrechnung			Finanzierungsrechnung		
		EH	FH		RA 2023	VA 2023	RA - VA	RA 2023	VA 2023	RA - VA
3 Kunst, Kultur und Kultus										
32	Musik und darstellende Kunst									
320	Ausbildung in Musik und darstellender Kunst									
320000	Musikschule Oberes Drautal									
Operative Gebarung										
2/320000/813000	Erträge aus der Auflösung von Investitionszuschüssen (Kapitaltransfers)	2127			1.487,11	1.500,00	-12,89			
2/320000/863000	Laufende Transferzahlungen v.Gemein	2121	3121	15	30.401,01	30.400,00	1,01	30.343,51	30.400,00	-56,49
SU 21 / 31	Summe Erträge / Einzahlungen operative Gebarung				31.888,12	31.900,00	-11,88	30.343,51	30.400,00	-56,49
1/320000/400000	Geringwertige Wirtschaftsgüter /€ 4	2221	3221	23	492,36	400,00	92,36	492,36	400,00	92,36
1/320000/402000	Verbrauchsgüter	2221	3221	23	317,03	700,00	-382,97	317,03	700,00	-382,97
1/320000/600100	Strom	2222	3222	24	203,16	300,00	-96,84	203,16	300,00	-96,84
1/320000/619000	Instandhaltung von Sonderanlagen	2224	3224	24	1.995,00	2.000,00	-5,00	1.995,00	2.000,00	-5,00
1/320000/630000	Porto	2222	3222	24	18,90	100,00	-81,10	18,90	100,00	-81,10
1/320000/631000	Telekommunikationsdienste	2222	3222	24	451,00	400,00	51,00	447,42	400,00	47,42
1/320000/680700	Planmäßige Abschreibung	2226			1.484,76	1.500,00	-15,24			
1/320000/700000	Mietzinse	2223	3223	24	14.002,24	14.000,00	2,24	14.002,24	14.000,00	2,24
1/320000/710000	Öffentliche Abgaben (auch Innenumsä ohne Gebühren gemäß FAG	2225	3225	24		200,00	-200,00		200,00	-200,00
1/320000/720000	Kostenbeiträge (Kostensätze) für Verwaltungsleistungen	2225	3225	24	7.373,80	6.000,00	1.373,80	7.373,80	6.000,00	1.373,80
1/320000/720001	Kostenbeiträge - MS Dellach Drau	2225	3225	24	20.359,81	20.400,00	-40,19	20.359,81	20.400,00	-40,19
SU 22 / 32	Summe Aufwendungen / Auszahlungen operative Gebarung				46.698,06	46.000,00	698,06	45.209,72	44.500,00	709,72
SA 0 / SA 1	(0) Nettoergebnis (21 - 22) / (1) Geldfluss operative Gebarung (31 - 32)				-14.809,94	-14.100,00	-709,94	-14.866,21	-14.100,00	-766,21
SU 23	Summe Haushaltsrücklagen				0,00	0,00	0,00	0,00	0,00	0,00
SA00	Nettoergebnis nach Zuw./Entn. Haushaltsrücklagen (Saldo 0 +/- SU23)				-14.809,94	-14.100,00	-709,94			
Investive Gebarung										
SU 33	Summe Einzahlungen investive Gebarung							0,00	0,00	0,00
SU 34	Summe Auszahlungen investive Gebarung							0,00	0,00	0,00
SA2	Saldo (2) Geldfluss aus der Investiven Gebarung (33 - 34)							0,00	0,00	0,00
SA3	Saldo (3) Nettofinanzierungssaldo (Saldo 1 + Saldo 2)							-14.866,21	-14.100,00	-766,21
Finanzierungstätigkeit										
SU 35	Summe Einzahlungen aus der Finanzierungstätigkeit							0,00	0,00	0,00
SU 36	Summe Auszahlungen aus der Finanzierungstätigkeit							0,00	0,00	0,00
SA4	Saldo (4) Geldfluss aus der Finanzierungstätigkeit (35 - 36)							0,00	0,00	0,00
SA5	Saldo (5) Geldfluss aus der voranschlagswirksamen Gebarung (Saldo 3 + Saldo 4)							-14.866,21	-14.100,00	-766,21

		MVAG			Ergebnisrechnung			Finanzierungsrechnung		
		EH	FH	VCQU	RA 2023	VA 2023	RA - VA	RA 2023	VA 2023	RA - VA
322	Maßnahmen zur Förderung der Musikpflege									
322000	Maßnahmen zur Förderung der Musikpflege TK-Greifenburg									
Operative Gebarung										
2/322000/861100	Transfers von Ländern, Landesfonds und Landeskammern	2121	3121	15	12.000,00	12.000,00		12.000,00	12.000,00	
SU 21 / 31	Summe Erträge / Einzahlungen operative Gebarung				12.000,00	12.000,00	0,00	12.000,00	12.000,00	0,00
1/322000/600100	Strom	2222	3222	24	265,38		265,38	265,38		265,38
1/322000/670000	Versicherungen	2222	3222	24	838,47	900,00	-61,53	838,47	900,00	-61,53
1/322000/700000	Mietzinse	2223	3223	24	12.000,00	12.000,00		12.000,00	12.000,00	
1/322000/710000	Öffentliche Abgaben, ohne Gebühren gemäß FAG	2225	3225	24	78,95		78,95	78,95		78,95
1/322000/728000	Entgelte für sonstige Leistungen	2225	3225	24	3.277,44	3.200,00	77,44	3.277,44	3.200,00	77,44
1/322000/752000	Transfers an Gemeinden, Gemeindeverbände (ohne marktbestimmte Tätigkeit) und Gemeindefonds	2231	3231	26	154,60	300,00	-145,40	154,60	300,00	-145,40
SU 22 / 32	Summe Aufwendungen / Auszahlungen operative Gebarung				16.614,84	16.400,00	214,84	16.614,84	16.400,00	214,84
SA 0 / SA 1	(0) Nettoergebnis (21 - 22) / (1) Geldfluss operative Gebarung (31 - 32)				-4.614,84	-4.400,00	-214,84	-4.614,84	-4.400,00	-214,84
SU 23	Summe Haushaltsrücklagen				0,00	0,00	0,00	0,00	0,00	0,00
SA00	Nettoergebnis nach Zuw./Entn. Haushaltsrücklagen (Saldo 0 +/- SU23)				-4.614,84	-4.400,00	-214,84			
Investive Gebarung										
SU 33	Summe Einzahlungen investive Gebarung							0,00	0,00	0,00
SU 34	Summe Auszahlungen investive Gebarung							0,00	0,00	0,00
SA2	Saldo (2) Geldfluss aus der Investiven Gebarung (33 - 34)							0,00	0,00	0,00
SA3	Saldo (3) Nettofinanzierungssaldo (Saldo 1 + Saldo 2)							-4.614,84	-4.400,00	-214,84
Finanzierungstätigkeit										
SU 35	Summe Einzahlungen aus der Finanzierungstätigkeit							0,00	0,00	0,00
SU 36	Summe Auszahlungen aus der Finanzierungstätigkeit							0,00	0,00	0,00
SA4	Saldo (4) Geldfluss aus der Finanzierungstätigkeit (35 - 36)							0,00	0,00	0,00
SA5	Saldo (5) Geldfluss aus der voranschlagswirksamen Gebarung (Saldo 3 + Saldo 4)							-4.614,84	-4.400,00	-214,84
323	Einrichtungen der darstellenden Kunst									
323000	Führung von Theatern									
Operative Gebarung										
2/323000/808000	Veräußerungen von Waren (Sponsoring, Spenden)	2116	3116	16	2.680,00	2.700,00	-20,00	2.680,00	2.700,00	-20,00
2/323000/861000	Transfers von Ländern, Landesfonds und Landeskammern	2121	3121	15	500,00		500,00	500,00		500,00

		MVAG			Ergebnisrechnung			Finanzierungsrechnung		
		EH	FH	VCQU	RA 2023	VA 2023	RA - VA	RA 2023	VA 2023	RA - VA
2/323000/861100	Transfers von Ländern, Landesfonds und Landeskammern	2121	3121	15	500,00		500,00	500,00		500,00
SU 21 / 31	Summe Erträge / Einzahlungen operative Gebarung				3.680,00	2.700,00	980,00	3.680,00	2.700,00	980,00
1/323000/728000	Entgelte für sonstige Leistungen	2225	3225	24	3.509,09	3.500,00	9,09	3.509,09	3.500,00	9,09
SU 22 / 32	Summe Aufwendungen / Auszahlungen operative Gebarung				3.509,09	3.500,00	9,09	3.509,09	3.500,00	9,09
SA 0 / SA 1	(0) Nettoergebnis (21 - 22) / (1) Geldfluss operative Gebarung (31 - 32)				170,91	-800,00	970,91	170,91	-800,00	970,91
SU 23	Summe Haushaltsrücklagen				0,00	0,00	0,00	0,00	0,00	0,00
SA00	Nettoergebnis nach Zuw./Entn. Haushaltsrücklagen (Saldo 0 +/- SU23)				170,91	-800,00	970,91			
Investive Gebarung										
SU 33	Summe Einzahlungen investive Gebarung							0,00	0,00	0,00
SU 34	Summe Auszahlungen investive Gebarung							0,00	0,00	0,00
SA2	Saldo (2) Geldfluss aus der Investiven Gebarung (33 - 34)							0,00	0,00	0,00
SA3	Saldo (3) Nettofinanzierungssaldo (Saldo 1 + Saldo 2)							170,91	-800,00	970,91
Finanzierungstätigkeit										
SU 35	Summe Einzahlungen aus der Finanzierungstätigkeit							0,00	0,00	0,00
SU 36	Summe Auszahlungen aus der Finanzierungstätigkeit							0,00	0,00	0,00
SA4	Saldo (4) Geldfluss aus der Finanzierungstätigkeit (35 - 36)							0,00	0,00	0,00
SA5	Saldo (5) Geldfluss aus der voranschlagswirksamen Gebarung (Saldo 3 + Saldo 4)							170,91	-800,00	970,91
36	Heimatspflege									
360	Heimatismuseen									
360000	Heimatismuseen									
Operative Gebarung										
SU 21 / 31	Summe Erträge / Einzahlungen operative Gebarung				0,00	0,00	0,00	0,00	0,00	0,00
1/360000/600100	Strom	2222	3222	24	53,98	200,00	-146,02	53,98	200,00	-146,02
1/360000/614000	Instandhaltung von Gebäuden	2224	3224	24	32,99	400,00	-367,01	32,99	400,00	-367,01
1/360000/670000	Versicherungen	2222	3222	24	319,10	400,00	-80,90	319,10	400,00	-80,90
1/360000/710000	Öffentliche Abgaben (auch Innenumsä ohne Gebühren gemäß FAG)	2225	3225	24	5,80	100,00	-94,20	5,80	100,00	-94,20
SU 22 / 32	Summe Aufwendungen / Auszahlungen operative Gebarung				411,87	1.100,00	-688,13	411,87	1.100,00	-688,13
SA 0 / SA 1	(0) Nettoergebnis (21 - 22) / (1) Geldfluss operative Gebarung (31 - 32)				-411,87	-1.100,00	688,13	-411,87	-1.100,00	688,13
SU 23	Summe Haushaltsrücklagen				0,00	0,00	0,00	0,00	0,00	0,00
SA00	Nettoergebnis nach Zuw./Entn. Haushaltsrücklagen (Saldo 0 +/- SU23)				-411,87	-1.100,00	688,13			
Investive Gebarung										
SU 33	Summe Einzahlungen investive Gebarung							0,00	0,00	0,00
SU 34	Summe Auszahlungen investive Gebarung							0,00	0,00	0,00
SA2	Saldo (2) Geldfluss aus der Investiven Gebarung (33 - 34)							0,00	0,00	0,00

	MVAG	MVAG	VCQU	Ergebnisrechnung			Finanzierungsrechnung			
				EH	FH	RA 2023	VA 2023	RA - VA	RA 2023	VA 2023
SA3	Saldo (3) Nettofinanzierungssaldo (Saldo 1 + Saldo 2)							-411,87	-1.100,00	688,13
Finanzierungstätigkeit										
SU 35	Summe Einzahlungen aus der Finanzierungstätigkeit							0,00	0,00	0,00
SU 36	Summe Auszahlungen aus der Finanzierungstätigkeit							0,00	0,00	0,00
SA4	Saldo (4) Geldfluss aus der Finanzierungstätigkeit (35 – 36)							0,00	0,00	0,00
SA5	Saldo (5) Geldfluss aus der voranschlagswirksamen Gebarung (Saldo 3 + Saldo 4)							-411,87	-1.100,00	688,13
362 Denkmalpflege										
362000 Denkmalpflege										
Operative Gebarung										
2/362000/813000	Erträge aus der Auflösung von Investitionszuschüssen (Kapitaltransfers)	2127		133,44	100,00	33,44				
SU 21 / 31	Summe Erträge / Einzahlungen operative Gebarung			133,44	100,00	33,44		0,00	0,00	0,00
1/362000/680800	Planmäßige Abschreibung	2226		133,44	100,00	33,44				
SU 22 / 32	Summe Aufwendungen / Auszahlungen operative Gebarung			133,44	100,00	33,44		0,00	0,00	0,00
SA 0 / SA 1	(0) Nettoergebnis (21 - 22) / (1) Geldfluss operative Gebarung (31 – 32)			0,00	0,00	0,00		0,00	0,00	0,00
SU 23	Summe Haushaltsrücklagen			0,00	0,00	0,00		0,00	0,00	0,00
SA00	Nettoergebnis nach Zuw./Entn. Haushaltsrücklagen (Saldo 0 +/- SU23)			0,00	0,00	0,00				
Investive Gebarung										
SU 33	Summe Einzahlungen investive Gebarung							0,00	0,00	0,00
SU 34	Summe Auszahlungen investive Gebarung							0,00	0,00	0,00
SA2	Saldo (2) Geldfluss aus der Investiven Gebarung (33 – 34)							0,00	0,00	0,00
SA3	Saldo (3) Nettofinanzierungssaldo (Saldo 1 + Saldo 2)							0,00	0,00	0,00
Finanzierungstätigkeit										
SU 35	Summe Einzahlungen aus der Finanzierungstätigkeit							0,00	0,00	0,00
SU 36	Summe Auszahlungen aus der Finanzierungstätigkeit							0,00	0,00	0,00
SA4	Saldo (4) Geldfluss aus der Finanzierungstätigkeit (35 – 36)							0,00	0,00	0,00
SA5	Saldo (5) Geldfluss aus der voranschlagswirksamen Gebarung (Saldo 3 + Saldo 4)							0,00	0,00	0,00
363 Altstadterhaltung und Ortsbildpflege										
363000 Altstadterhaltung und Ortsbildpfleg										
Operative Gebarung										
SU 21 / 31	Summe Erträge / Einzahlungen operative Gebarung			0,00	0,00	0,00		0,00	0,00	0,00
1/363000/728000	Entgelte für sonstige Leistungen	2225	3225	24	265,00	2.500,00	-2.235,00	265,00	2.500,00	-2.235,00
SU 22 / 32	Summe Aufwendungen / Auszahlungen operative Gebarung			265,00	2.500,00	-2.235,00		265,00	2.500,00	-2.235,00
SA 0 / SA 1	(0) Nettoergebnis (21 - 22) / (1) Geldfluss operative Gebarung (31 – 32)			-265,00	-2.500,00	2.235,00		-265,00	-2.500,00	2.235,00
SU 23	Summe Haushaltsrücklagen			0,00	0,00	0,00		0,00	0,00	0,00
SA00	Nettoergebnis nach Zuw./Entn. Haushaltsrücklagen (Saldo 0 +/- SU23)			-265,00	-2.500,00	2.235,00				

	MVAG	MVAG	VCQU	Ergebnisrechnung			Finanzierungsrechnung			
				EH	FH		RA 2023	VA 2023	RA - VA	RA 2023
Investive Gebarung										
SU 33								0,00	0,00	0,00
SU 34								0,00	0,00	0,00
SA2								0,00	0,00	0,00
SA3								-265,00	-2.500,00	2.235,00
Finanzierungstätigkeit										
SU 35								0,00	0,00	0,00
SU 36								0,00	0,00	0,00
SA4								0,00	0,00	0,00
SA5								-265,00	-2.500,00	2.235,00
369	Sonstige Einrichtungen und Maßnahmen									
369000	Sonst.Einrichtungen u. Maßnahmen - Waldfest / Veranstaltungen									
Operative Gebarung										
2/369000/829000	Sonstige Einnahmen	2116	3116	18	782,60	800,00	-17,40	782,60	800,00	-17,40
SU 21 / 31	Summe Erträge / Einzahlungen operative Gebarung				782,60	800,00	-17,40	782,60	800,00	-17,40
1/369000/670000	Versicherungen	2222	3222	24		200,00	-200,00		200,00	-200,00
1/369000/728000	Entgelte für sonstige Leistungen	2225	3225	24	1.300,76	1.300,00	0,76	1.300,76	1.300,00	0,76
SU 22 / 32	Summe Aufwendungen / Auszahlungen operative Gebarung				1.300,76	1.500,00	-199,24	1.300,76	1.500,00	-199,24
SA 0 / SA 1	(0) Nettoergebnis (21 - 22) / (1) Geldfluss operative Gebarung (31 - 32)				-518,16	-700,00	181,84	-518,16	-700,00	181,84
SU 23	Summe Haushaltsrücklagen				0,00	0,00	0,00	0,00	0,00	0,00
SA00	Nettoergebnis nach Zuw./Entn. Haushaltsrücklagen (Saldo 0 +/- SU23)				-518,16	-700,00	181,84			
Investive Gebarung										
SU 33	Summe Einzahlungen investive Gebarung							0,00	0,00	0,00
SU 34	Summe Auszahlungen investive Gebarung							0,00	0,00	0,00
SA2	Saldo (2) Geldfluss aus der Investiven Gebarung (33 - 34)							0,00	0,00	0,00
SA3	Saldo (3) Nettofinanzierungssaldo (Saldo 1 + Saldo 2)							-518,16	-700,00	181,84
Finanzierungstätigkeit										
SU 35	Summe Einzahlungen aus der Finanzierungstätigkeit							0,00	0,00	0,00
SU 36	Summe Auszahlungen aus der Finanzierungstätigkeit							0,00	0,00	0,00
SA4	Saldo (4) Geldfluss aus der Finanzierungstätigkeit (35 - 36)							0,00	0,00	0,00
SA5	Saldo (5) Geldfluss aus der voranschlagswirksamen Gebarung (Saldo 3 + Saldo 4)							-518,16	-700,00	181,84

		MVAG			Ergebnisrechnung			Finanzierungsrechnung		
		EH	FH	VCQU	RA 2023	VA 2023	RA - VA	RA 2023	VA 2023	RA - VA
38	Sonstige Kulturpflege									
380	Einrichtungen der Kulturpflege									
380000	Kultursaal Greifenburg									
Operative Gebarung										
2/380000/810000	Erträge aus Leistungen Vergütung Verwaltungszweige	2114	3114	13	35.640,03	34.100,00	1.540,03	35.640,03	34.100,00	1.540,03
2/380000/811000	Miet- und Pächterlöse	2115	3115	14	2.080,67	2.500,00	-419,33	2.180,69	2.500,00	-319,31
2/380000/813000	Erträge aus der Auflösung von Investitionszuschüssen (Kapitaltransfers)	2127			311,06	300,00	11,06			
2/380000/817000	Erträge aus der Auflösung von sonstigen Rückstellungen	2117			4.924,64		4.924,64			
SU 21 / 31	Summe Erträge / Einzahlungen operative Gebarung				42.956,40	36.900,00	6.056,40	37.820,72	36.600,00	1.220,72
1/380000/400000	Geringwertige Wirtschaftsgüter /€ 4	2221	3221	23	199,17	400,00	-200,83	199,17	400,00	-200,83
1/380000/402000	Verbrauchsgüter	2221	3221	23	435,70	700,00	-264,30	435,70	700,00	-264,30
1/380000/454000	Reinigungsmittel	2221	3221	23	797,39	500,00	297,39	797,39	500,00	297,39
1/380000/511000	Geldbezüge "R" für VB (Arbeiter)	2211	3211	20	35.325,43	34.400,00	925,43	35.325,43	34.400,00	925,43
1/380000/523000	Arbeiter nicht ganzjährig beschäftigt	2211	3211	20	5.240,02	5.400,00	-159,98	5.240,02	5.400,00	-159,98
1/380000/565000	Mehrleistungsvergütungen ÜStd. od. Heizzulage	2211	3211	20	702,36	700,00	2,36	702,36	700,00	2,36
1/380000/580000	Dienstgeberbeiträge zum Ausgleichsf für Familienbeihilfen	2212	3212	20	1.287,39	1.400,00	-112,61	1.287,39	1.400,00	-112,61
1/380000/582000	Sonstige Dienstgeberbeiträge zur sozialen Sicherheit	2212	3212	20	8.281,81	8.200,00	81,81	8.281,81	8.200,00	81,81
1/380000/582100	Abfertigungsvorsorge-Rückdeckversic	2212	3212	20	2.078,20	2.100,00	-21,80	2.078,20	2.100,00	-21,80
1/380000/592000	Dotierung von Rückstellungen für Jubiläumswendungen	2214			6.938,01	600,00	6.338,01			
1/380000/593100	Dotierung von Rückstellungen für nicht konsumierte Zeitguthaben	2214			2.415,03		2.415,03			
1/380000/600100	Strom	2222	3222	24	3.182,67	4.000,00	-817,33	3.182,67	4.000,00	-817,33
1/380000/600300	Wärme	2222	3222	24	11.866,04	11.000,00	866,04	10.000,00	11.000,00	-1.000,00
1/380000/614000	Instandhaltung von Gebäuden	2224	3224	24	352,40	500,00	-147,60	352,40	500,00	-147,60
1/380000/618000	Instandhaltung von sonstigen Anlage (z.B.Einrichtung)	2224	3224	24	136,01	200,00	-63,99	136,01	200,00	-63,99
1/380000/670000	Versicherungen	2222	3222	24	2.919,45	3.000,00	-80,55	2.919,45	3.000,00	-80,55
1/380000/680300	Planmäßige Abschreibung	2226			27,97	100,00	-72,03			
1/380000/680700	Planmäßige Abschreibung	2226			311,06	300,00	11,06			
1/380000/710000	Öffentliche Abgaben (auch Innenumsä ohne Gebühren gemäß FAG	2225	3225	24		200,00	-200,00		200,00	-200,00
1/380000/720109	Verrechnungstunden Wirtschaftshof Arbeiter	2225	3225	24	2.220,00	1.800,00	420,00	2.220,00	1.800,00	420,00

		MVAG			Ergebnisrechnung			Finanzierungsrechnung		
		EH	FH	VCQU	RA 2023	VA 2023	RA - VA	RA 2023	VA 2023	RA - VA
1/380000/720209	Verrechnungsstunden Wirtschaftshof Fahrzeuge	2225	3225	24	470,40	400,00	70,40	470,40	400,00	70,40
1/380000/728000	Entgelte für sonstige Leistungen	2225	3225	24	1.069,23	900,00	169,23	1.069,23	900,00	169,23
SU 22 / 32	Summe Aufwendungen / Auszahlungen operative Gebarung				86.255,74	76.800,00	9.455,74	74.697,63	75.800,00	-1.102,37
SA 0 / SA 1	(0) Nettoergebnis (21 - 22) / (1) Geldfluss operative Gebarung (31 - 32)				-43.299,34	-39.900,00	-3.399,34	-36.876,91	-39.200,00	2.323,09
SU 23	Summe Haushaltsrücklagen				0,00	0,00	0,00	0,00	0,00	0,00
SA00	Nettoergebnis nach Zuw./Entn. Haushaltsrücklagen (Saldo 0 +/- SU23)				-43.299,34	-39.900,00	-3.399,34			
Investive Gebarung										
SU 33	Summe Einzahlungen investive Gebarung							0,00	0,00	0,00
SU 34	Summe Auszahlungen investive Gebarung							0,00	0,00	0,00
SA2	Saldo (2) Geldfluss aus der Investiven Gebarung (33 - 34)							0,00	0,00	0,00
SA3	Saldo (3) Nettofinanzierungssaldo (Saldo 1 + Saldo 2)							-36.876,91	-39.200,00	2.323,09
Finanzierungstätigkeit										
SU 35	Summe Einzahlungen aus der Finanzierungstätigkeit							0,00	0,00	0,00
SU 36	Summe Auszahlungen aus der Finanzierungstätigkeit							0,00	0,00	0,00
SA4	Saldo (4) Geldfluss aus der Finanzierungstätigkeit (35 - 36)							0,00	0,00	0,00
SA5	Saldo (5) Geldfluss aus der voranschlagswirksamen Gebarung (Saldo 3 + Saldo 4)							-36.876,91	-39.200,00	2.323,09

		MVAG	MVAG	VCQU	Ergebnisrechnung			Finanzierungsrechnung		
		EH	FH		RA 2023	VA 2023	RA - VA	RA 2023	VA 2023	RA - VA
4 Soziale Wohlfahrt und Wohnbauförderung										
41	Allgemeine öffentliche Wohlfahrt									
411	Maßnahmen der allgemeinen Sozialhilfe									
411000	Maßnahmen der allgemeinen Sozialhil									
Operative Gebarung										
2/411000/828000	Rückersätze von Ausgaben	2116	3116	18	33.683,06	33.600,00	83,06	33.683,06	33.600,00	83,06
2/411000/861400	Transfers von Ländern - Ktn. Zuschlagsabgabengesetz	2121	3121	15	2.531,96	2.500,00	31,96	2.531,96	2.500,00	31,96
SU 21 / 31	Summe Erträge / Einzahlungen operative Gebarung				36.215,02	36.100,00	115,02	36.215,02	36.100,00	115,02
1/411000/729000	Sonstige Ausgaben	2225	3225	24	3.382,17	4.000,00	-617,83	3.430,99	4.000,00	-569,01
1/411000/751600	Laufende Transferzahlungen Land (K-MSG, K-CHG, K-KJHG, Schulassistentz)	2231	3231	26	634.407,62	632.000,00	2.407,62	634.227,62	632.000,00	2.227,62
1/411000/752300	Laufende Transferzahlungen an Sozialhilfeverband Spittal/Drau	2231	3231	26	38.150,76	38.500,00	-349,24	38.150,76	38.500,00	-349,24
SU 22 / 32	Summe Aufwendungen / Auszahlungen operative Gebarung				675.940,55	674.500,00	1.440,55	675.809,37	674.500,00	1.309,37
SA 0 / SA 1	(0) Nettoergebnis (21 - 22) / (1) Geldfluss operative Gebarung (31 - 32)				-639.725,53	-638.400,00	-1.325,53	-639.594,35	-638.400,00	-1.194,35
SU 23	Summe Haushaltsrücklagen				0,00	0,00	0,00	0,00	0,00	0,00
SA00	Nettoergebnis nach Zuw./Entn. Haushaltsrücklagen (Saldo 0 +/- SU23)				-639.725,53	-638.400,00	-1.325,53			
Investive Gebarung										
SU 33	Summe Einzahlungen investive Gebarung							0,00	0,00	0,00
SU 34	Summe Auszahlungen investive Gebarung							0,00	0,00	0,00
SA2	Saldo (2) Geldfluss aus der Investiven Gebarung (33 - 34)							0,00	0,00	0,00
SA3	Saldo (3) Nettofinanzierungssaldo (Saldo 1 + Saldo 2)							-639.594,35	-638.400,00	-1.194,35
Finanzierungstätigkeit										
SU 35	Summe Einzahlungen aus der Finanzierungstätigkeit							0,00	0,00	0,00
SU 36	Summe Auszahlungen aus der Finanzierungstätigkeit							0,00	0,00	0,00
SA4	Saldo (4) Geldfluss aus der Finanzierungstätigkeit (35 - 36)							0,00	0,00	0,00
SA5	Saldo (5) Geldfluss aus der voranschlagswirksamen Gebarung (Saldo 3 + Saldo 4)							-639.594,35	-638.400,00	-1.194,35
42	Freie Wohlfahrt									
429	Sonstige Einrichtungen und Maßnahmen									
429000	Dorfservice									
Operative Gebarung										
SU 21 / 31	Summe Erträge / Einzahlungen operative Gebarung				0,00	0,00	0,00	0,00	0,00	0,00

		MVAG MVAG VCQU			Ergebnisrechnung			Finanzierungsrechnung		
		EH	FH		RA 2023	VA 2023	RA - VA	RA 2023	VA 2023	RA - VA
1/429000/757000	Laufende Transferzahlungen an priva Institutionen ohne Erwerbscharakter	2234	3234	27	8.048,00	8.100,00	-52,00	8.048,00	8.100,00	-52,00
SU 22 / 32	Summe Aufwendungen / Auszahlungen operative Gebarung				8.048,00	8.100,00	-52,00	8.048,00	8.100,00	-52,00
SA 0 / SA 1	(0) Nettoergebnis (21 - 22) / (1) Geldfluss operative Gebarung (31 - 32)				-8.048,00	-8.100,00	52,00	-8.048,00	-8.100,00	52,00
SU 23	Summe Haushaltsrücklagen				0,00	0,00	0,00	0,00	0,00	0,00
SA00	Nettoergebnis nach Zuw./Entn. Haushaltsrücklagen (Saldo 0 +/- SU23)				-8.048,00	-8.100,00	52,00			
Investive Gebarung										
SU 33	Summe Einzahlungen investive Gebarung							0,00	0,00	0,00
SU 34	Summe Auszahlungen investive Gebarung							0,00	0,00	0,00
SA2	Saldo (2) Geldfluss aus der Investiven Gebarung (33 - 34)							0,00	0,00	0,00
SA3	Saldo (3) Nettofinanzierungssaldo (Saldo 1 + Saldo 2)							-8.048,00	-8.100,00	52,00
Finanzierungstätigkeit										
SU 35	Summe Einzahlungen aus der Finanzierungstätigkeit							0,00	0,00	0,00
SU 36	Summe Auszahlungen aus der Finanzierungstätigkeit							0,00	0,00	0,00
SA4	Saldo (4) Geldfluss aus der Finanzierungstätigkeit (35 - 36)							0,00	0,00	0,00
SA5	Saldo (5) Geldfluss aus der voranschlagswirksamen Gebarung (Saldo 3 + Saldo 4)							-8.048,00	-8.100,00	52,00
43	Jugendwohlfahrt									
439	Sonstige Einrichtungen und Maßnahmen									
439000	Sonstige Einrichtungen und Maßnahme / Nachtbus									
Operative Gebarung										
2/439000/828000	Rückersätze von Ausgaben	2116	3116	18	11.310,00	11.300,00	10,00	11.310,00	11.300,00	10,00
2/439000/861000	Transfers von Ländern, Förderung Nachtbus	2121	3121	15	9.500,00	9.500,00		9.500,00	9.500,00	
SU 21 / 31	Summe Erträge / Einzahlungen operative Gebarung				20.810,00	20.800,00	10,00	20.810,00	20.800,00	10,00
1/439000/728000	Entgelte für sonstige Leistungen	2225	3225	24	33.350,00	22.000,00	11.350,00	33.350,00	22.000,00	11.350,00
SU 22 / 32	Summe Aufwendungen / Auszahlungen operative Gebarung				33.350,00	22.000,00	11.350,00	33.350,00	22.000,00	11.350,00
SA 0 / SA 1	(0) Nettoergebnis (21 - 22) / (1) Geldfluss operative Gebarung (31 - 32)				-12.540,00	-1.200,00	-11.340,00	-12.540,00	-1.200,00	-11.340,00
SU 23	Summe Haushaltsrücklagen				0,00	0,00	0,00	0,00	0,00	0,00
SA00	Nettoergebnis nach Zuw./Entn. Haushaltsrücklagen (Saldo 0 +/- SU23)				-12.540,00	-1.200,00	-11.340,00			
Investive Gebarung										
SU 33	Summe Einzahlungen investive Gebarung							0,00	0,00	0,00
SU 34	Summe Auszahlungen investive Gebarung							0,00	0,00	0,00
SA2	Saldo (2) Geldfluss aus der Investiven Gebarung (33 - 34)							0,00	0,00	0,00
SA3	Saldo (3) Nettofinanzierungssaldo (Saldo 1 + Saldo 2)							-12.540,00	-1.200,00	-11.340,00
Finanzierungstätigkeit										
SU 35	Summe Einzahlungen aus der Finanzierungstätigkeit							0,00	0,00	0,00

		MVAG MVAG VCQU			Ergebnisrechnung			Finanzierungsrechnung		
		EH	FH		RA 2023	VA 2023	RA - VA	RA 2023	VA 2023	RA - VA
SU 36	Summe Auszahlungen aus der Finanzierungstätigkeit							0,00	0,00	0,00
SA4	Saldo (4) Geldfluss aus der Finanzierungstätigkeit (35 – 36)							0,00	0,00	0,00
SA5	Saldo (5) Geldfluss aus der voranschlagswirksamen Gebarung (Saldo 3 + Saldo 4)							-12.540,00	-1.200,00	-11.340,00
44	Behebung von Notständen									
441	Maßnahmen									
441900	Corona-Krise 2020									
Operative Gebarung										
2/441900/860001	Transfers von Bund - Coronazweckzuschuss	2121	3121	15	1.080,60	13.000,00	-11.919,40	1.080,60	13.000,00	-11.919,40
SU 21 / 31	Summe Erträge / Einzahlungen operative Gebarung				1.080,60	13.000,00	-11.919,40	1.080,60	13.000,00	-11.919,40
1/441900/750000	Transfers an Bund, Bundesfonds und Bundeskammern	2231	3231	26	1.198,10		1.198,10	1.198,10		1.198,10
SU 22 / 32	Summe Aufwendungen / Auszahlungen operative Gebarung				1.198,10	0,00	1.198,10	1.198,10	0,00	1.198,10
SA 0 / SA 1	(0) Nettoergebnis (21 - 22) / (1) Geldfluss operative Gebarung (31 – 32)				-117,50	13.000,00	-13.117,50	-117,50	13.000,00	-13.117,50
SU 23	Summe Haushaltsrücklagen				0,00	0,00	0,00	0,00	0,00	0,00
SA00	Nettoergebnis nach Zuw./Entn. Haushaltsrücklagen (Saldo 0 +/- SU23)				-117,50	13.000,00	-13.117,50			
Investive Gebarung										
SU 33	Summe Einzahlungen investive Gebarung							0,00	0,00	0,00
SU 34	Summe Auszahlungen investive Gebarung							0,00	0,00	0,00
SA2	Saldo (2) Geldfluss aus der Investiven Gebarung (33 – 34)							0,00	0,00	0,00
SA3	Saldo (3) Nettofinanzierungssaldo (Saldo 1 + Saldo 2)							-117,50	13.000,00	-13.117,50
Finanzierungstätigkeit										
SU 35	Summe Einzahlungen aus der Finanzierungstätigkeit							0,00	0,00	0,00
SU 36	Summe Auszahlungen aus der Finanzierungstätigkeit							0,00	0,00	0,00
SA4	Saldo (4) Geldfluss aus der Finanzierungstätigkeit (35 – 36)							0,00	0,00	0,00
SA5	Saldo (5) Geldfluss aus der voranschlagswirksamen Gebarung (Saldo 3 + Saldo 4)							-117,50	13.000,00	-13.117,50

		MVAG	MVAG	VCQU	Ergebnisrechnung			Finanzierungsrechnung		
		EH	FH		RA 2023	VA 2023	RA - VA	RA 2023	VA 2023	RA - VA
5 Gesundheit										
51	Gesundheitsdienst									
510	Medizinische Bereichsversorgung									
510000	Sprengelarzt									
Operative Gebarung										
SU 21 / 31	Summe Erträge / Einzahlungen operative Gebarung				0,00	0,00	0,00	0,00	0,00	0,00
1/510000/751110	Laufende Transferzahlungen an das L	2231	3231	26	4.510,23	4.900,00	-389,77	4.567,40	4.900,00	-332,60
SU 22 / 32	Summe Aufwendungen / Auszahlungen operative Gebarung				4.510,23	4.900,00	-389,77	4.567,40	4.900,00	-332,60
SA 0 / SA 1	(0) Nettoergebnis (21 - 22) / (1) Geldfluss operative Gebarung (31 - 32)				-4.510,23	-4.900,00	389,77	-4.567,40	-4.900,00	332,60
SU 23	Summe Haushaltsrücklagen				0,00	0,00	0,00	0,00	0,00	0,00
SA00	Nettoergebnis nach Zuw./Entn. Haushaltsrücklagen (Saldo 0 +/- SU23)				-4.510,23	-4.900,00	389,77			
Investive Gebarung										
SU 33	Summe Einzahlungen investive Gebarung							0,00	0,00	0,00
SU 34	Summe Auszahlungen investive Gebarung							0,00	0,00	0,00
SA2	Saldo (2) Geldfluss aus der Investiven Gebarung (33 - 34)							0,00	0,00	0,00
SA3	Saldo (3) Nettofinanzierungssaldo (Saldo 1 + Saldo 2)							-4.567,40	-4.900,00	332,60
Finanzierungstätigkeit										
SU 35	Summe Einzahlungen aus der Finanzierungstätigkeit							0,00	0,00	0,00
SU 36	Summe Auszahlungen aus der Finanzierungstätigkeit							0,00	0,00	0,00
SA4	Saldo (4) Geldfluss aus der Finanzierungstätigkeit (35 - 36)							0,00	0,00	0,00
SA5	Saldo (5) Geldfluss aus der voranschlagswirksamen Gebarung (Saldo 3 + Saldo 4)							-4.567,40	-4.900,00	332,60
52 Umweltschutz										
520	Natur- und Landschaftsschutz									
520000	Natur- und Landschaftsschutz									
Operative Gebarung										
SU 21 / 31	Summe Erträge / Einzahlungen operative Gebarung				0,00	0,00	0,00	0,00	0,00	0,00
1/520000/754400	Laufende Transferzahlungen an sonst Träger des öffentlichen Rechtes	2231	3231	26	200,00	200,00		200,00	200,00	
SU 22 / 32	Summe Aufwendungen / Auszahlungen operative Gebarung				200,00	200,00	0,00	200,00	200,00	0,00
SA 0 / SA 1	(0) Nettoergebnis (21 - 22) / (1) Geldfluss operative Gebarung (31 - 32)				-200,00	-200,00	0,00	-200,00	-200,00	0,00
SU 23	Summe Haushaltsrücklagen				0,00	0,00	0,00	0,00	0,00	0,00
SA00	Nettoergebnis nach Zuw./Entn. Haushaltsrücklagen (Saldo 0 +/- SU23)				-200,00	-200,00	0,00			
Investive Gebarung										
SU 33	Summe Einzahlungen investive Gebarung							0,00	0,00	0,00

		MVAG			Ergebnisrechnung			Finanzierungsrechnung		
		EH	FH	VCQU	RA 2023	VA 2023	RA - VA	RA 2023	VA 2023	RA - VA
SU 34	Summe Auszahlungen investive Gebarung							0,00	0,00	0,00
SA2	Saldo (2) Geldfluss aus der Investiven Gebarung (33 – 34)							0,00	0,00	0,00
SA3	Saldo (3) Nettofinanzierungssaldo (Saldo 1 + Saldo 2)							-200,00	-200,00	0,00
Finanzierungstätigkeit										
SU 35	Summe Einzahlungen aus der Finanzierungstätigkeit							0,00	0,00	0,00
SU 36	Summe Auszahlungen aus der Finanzierungstätigkeit							0,00	0,00	0,00
SA4	Saldo (4) Geldfluss aus der Finanzierungstätigkeit (35 – 36)							0,00	0,00	0,00
SA5	Saldo (5) Geldfluss aus der voranschlagswirksamen Gebarung (Saldo 3 + Saldo 4)							-200,00	-200,00	0,00
53	Rettungs- und Warndienste									
530	Rettungsdienste									
530000	Rettungsdienste									
Operative Gebarung										
2/530000/828000	Rückersätze von Aufwendungen	2116	3116	18	85,35	100,00	-14,65	85,35	100,00	-14,65
SU 21 / 31	Summe Erträge / Einzahlungen operative Gebarung				85,35	100,00	-14,65	85,35	100,00	-14,65
1/530000/751140	Laufende Transferzahlungen an das L	2231	3231	26	20.317,56	21.700,00	-1.382,44	20.317,56	21.700,00	-1.382,44
1/530000/757000	Laufende Transferzahlungen Rettungsbeitrag	2234	3234	27	870,70	700,00	170,70	870,70	700,00	170,70
SU 22 / 32	Summe Aufwendungen / Auszahlungen operative Gebarung				21.188,26	22.400,00	-1.211,74	21.188,26	22.400,00	-1.211,74
SA 0 / SA 1	(0) Nettoergebnis (21 - 22) / (1) Geldfluss operative Gebarung (31 – 32)				-21.102,91	-22.300,00	1.197,09	-21.102,91	-22.300,00	1.197,09
SU 23	Summe Haushaltsrücklagen				0,00	0,00	0,00	0,00	0,00	0,00
SA00	Nettoergebnis nach Zuw./Entn. Haushaltsrücklagen (Saldo 0 +/- SU23)				-21.102,91	-22.300,00	1.197,09			
Investive Gebarung										
SU 33	Summe Einzahlungen investive Gebarung							0,00	0,00	0,00
SU 34	Summe Auszahlungen investive Gebarung							0,00	0,00	0,00
SA2	Saldo (2) Geldfluss aus der Investiven Gebarung (33 – 34)							0,00	0,00	0,00
SA3	Saldo (3) Nettofinanzierungssaldo (Saldo 1 + Saldo 2)							-21.102,91	-22.300,00	1.197,09
Finanzierungstätigkeit										
SU 35	Summe Einzahlungen aus der Finanzierungstätigkeit							0,00	0,00	0,00
SU 36	Summe Auszahlungen aus der Finanzierungstätigkeit							0,00	0,00	0,00
SA4	Saldo (4) Geldfluss aus der Finanzierungstätigkeit (35 – 36)							0,00	0,00	0,00
SA5	Saldo (5) Geldfluss aus der voranschlagswirksamen Gebarung (Saldo 3 + Saldo 4)							-21.102,91	-22.300,00	1.197,09

		MVAG	MVAG	VCQU	Ergebnisrechnung			Finanzierungsrechnung		
		EH	FH		RA 2023	VA 2023	RA - VA	RA 2023	VA 2023	RA - VA
56	Krankenanstalten anderer Rechtsträger									
560	Betriebsabgangsdeckung									
560000	Beiträge d. Gemeinden als Beitragsb									
Operative Gebarung										
2/560000/828000	Rückersätze von Aufwendungen	2116	3116	18	1.274,60		1.274,60	1.274,60		1.274,60
SU 21 / 31	Summe Erträge / Einzahlungen operative Gebarung				1.274,60	0,00	1.274,60	1.274,60	0,00	1.274,60
1/560000/751120	Laufende Transferzahlungen	2231	3231	26	313.026,46	297.700,00	15.326,46	313.026,46	297.700,00	15.326,46
	Betriebsabgang Krankenanstalten									
SU 22 / 32	Summe Aufwendungen / Auszahlungen operative Gebarung				313.026,46	297.700,00	15.326,46	313.026,46	297.700,00	15.326,46
SA 0 / SA 1	(0) Nettoergebnis (21 - 22) / (1) Geldfluss operative Gebarung (31 - 32)				-311.751,86	-297.700,00	-14.051,86	-311.751,86	-297.700,00	-14.051,86
SU 23	Summe Haushaltsrücklagen				0,00	0,00	0,00	0,00	0,00	0,00
SA00	Nettoergebnis nach Zuw./Entn. Haushaltsrücklagen (Saldo 0 +/- SU23)				-311.751,86	-297.700,00	-14.051,86			
Investive Gebarung										
SU 33	Summe Einzahlungen investive Gebarung							0,00	0,00	0,00
SU 34	Summe Auszahlungen investive Gebarung							0,00	0,00	0,00
SA2	Saldo (2) Geldfluss aus der Investiven Gebarung (33 - 34)							0,00	0,00	0,00
SA3	Saldo (3) Nettofinanzierungssaldo (Saldo 1 + Saldo 2)							-311.751,86	-297.700,00	-14.051,86
Finanzierungstätigkeit										
SU 35	Summe Einzahlungen aus der Finanzierungstätigkeit							0,00	0,00	0,00
SU 36	Summe Auszahlungen aus der Finanzierungstätigkeit							0,00	0,00	0,00
SA4	Saldo (4) Geldfluss aus der Finanzierungstätigkeit (35 - 36)							0,00	0,00	0,00
SA5	Saldo (5) Geldfluss aus der voranschlagswirksamen Gebarung (Saldo 3 + Saldo 4)							-311.751,86	-297.700,00	-14.051,86
58	Veterinärmedizin									
581	Maßnahmen der Veterinärmedizin									
581000	Maßnahmen der Veterinärmedizin									
Operative Gebarung										
2/581000/828000	Rückersätze von Aufwendungen	2116	3116	18	1.029,75	1.100,00	-70,25	1.029,75	1.100,00	-70,25
SU 21 / 31	Summe Erträge / Einzahlungen operative Gebarung				1.029,75	1.100,00	-70,25	1.029,75	1.100,00	-70,25
1/581000/728000	Entgelte für sonstige Leistungen	2225	3225	24	1.591,91	1.300,00	291,91	1.354,88	1.300,00	54,88
SU 22 / 32	Summe Aufwendungen / Auszahlungen operative Gebarung				1.591,91	1.300,00	291,91	1.354,88	1.300,00	54,88
SA 0 / SA 1	(0) Nettoergebnis (21 - 22) / (1) Geldfluss operative Gebarung (31 - 32)				-562,16	-200,00	-362,16	-325,13	-200,00	-125,13
SU 23	Summe Haushaltsrücklagen				0,00	0,00	0,00	0,00	0,00	0,00
SA00	Nettoergebnis nach Zuw./Entn. Haushaltsrücklagen (Saldo 0 +/- SU23)				-562,16	-200,00	-362,16			
Investive Gebarung										
SU 33	Summe Einzahlungen investive Gebarung							0,00	0,00	0,00

	MVAG	MVAG	VCQU	Ergebnisrechnung			Finanzierungsrechnung			
				EH	FH	RA 2023	VA 2023	RA - VA	RA 2023	VA 2023
SU 34								0,00	0,00	0,00
SA2								0,00	0,00	0,00
SA3								-325,13	-200,00	-125,13
Finanzierungstätigkeit										
SU 35								0,00	0,00	0,00
SU 36								0,00	0,00	0,00
SA4								0,00	0,00	0,00
SA5								-325,13	-200,00	-125,13

		MVAG			Ergebnisrechnung			Finanzierungsrechnung		
		EH	FH	VCQU	RA 2023	VA 2023	RA - VA	RA 2023	VA 2023	RA - VA
6 Straßen- und Wasserbau, Verkehr										
61	Straßenbau									
612	Gemeindestraßen									
612000	Gemeindestraßen									
Operative Gebarung										
2/612000/813000	Erträge aus der Auflösung von Investitionszuschüssen (Kapitaltransfers)		2127		449.835,47	445.800,00	4.035,47			
2/612000/829000	Sonstige Einnahmen (WV - Wegsanierung)	2116	3116	18	331,30	300,00	31,30	331,30	300,00	31,30
2/612000/863100	Laufende Transferzahlungen BH (Gelder STVO)	2121	3121	15	3.085,00	2.300,00	785,00	3.085,00	2.300,00	785,00
SU 21 / 31	Summe Erträge / Einzahlungen operative Gebarung				453.251,77	448.400,00	4.851,77	3.416,30	2.600,00	816,30
1/612000/400000	Geringwertige Wirtschaftsgüter /€ 4	2221	3221	23	3.326,13	3.500,00	-173,87	3.326,13	3.500,00	-173,87
1/612000/402000	Verbrauchsgüter	2221	3221	23	8.028,69	4.200,00	3.828,69	4.493,49	4.200,00	293,49
1/612000/611000	Instandhaltung von Straßenbauten	2224	3224	24	20.329,28	13.000,00	7.329,28	20.329,28	13.000,00	7.329,28
1/612000/680200	Planmäßige Abschreibung	2226			462.526,77	458.800,00	3.726,77			
1/612000/683000	Verluste aus dem Abgang von Sachanlagen und immateriellen Vermögenswerten	2226			133,20		133,20			
1/612000/720109	Verrechnungsstunden Wirtschaftshof Arbeiter	2225	3225	24	12.676,50	12.000,00	676,50	12.676,50	12.000,00	676,50
1/612000/720209	Verrechnungsstunden Wirtschaftshof Fahrzeuge	2225	3225	24	2.966,95	4.500,00	-1.533,05	2.966,95	4.500,00	-1.533,05
1/612000/728000	Entgelte für sonstige Leistungen	2225	3225	24	12.906,15	16.000,00	-3.093,85	12.906,15	16.000,00	-3.093,85
1/612000/729900	S.Ausg./Interessentbtrg.Embergeralm	2225	3225	24	4.948,00	5.000,00	-52,00	4.948,00	5.000,00	-52,00
SU 22 / 32	Summe Aufwendungen / Auszahlungen operative Gebarung				527.841,67	517.000,00	10.841,67	61.646,50	58.200,00	3.446,50
SA 0 / SA 1	(0) Nettoergebnis (21 - 22) / (1) Geldfluss operative Gebarung (31 - 32)				-74.589,90	-68.600,00	-5.989,90	-58.230,20	-55.600,00	-2.630,20
SU 23	Summe Haushaltsrücklagen				0,00	0,00	0,00	0,00	0,00	0,00
SA00	Nettoergebnis nach Zuw./Entn. Haushaltsrücklagen (Saldo 0 +/- SU23)				-74.589,90	-68.600,00	-5.989,90			
Investive Gebarung										
2/612000/301100	Bedarfszuweisung OH		3331	1 33				120.000,00	120.000,00	
2/612000/307000	Interessentenbeiträge		3334	1 34				7.644,32		7.644,32
SU 33	Summe Einzahlungen investive Gebarung							127.644,32	120.000,00	7.644,32
1/612000/002000	Straßenbauten		3412	1 40				124.075,68	120.000,00	4.075,68
1/612000/003000	Grundstücke zu Straßenbauten		3412	40				36,00		36,00
SU 34	Summe Auszahlungen investive Gebarung							124.111,68	120.000,00	4.111,68
SA2	Saldo (2) Geldfluss aus der Investiven Gebarung (33 - 34)							3.532,64	0,00	3.532,64
SA3	Saldo (3) Nettofinanzierungssaldo (Saldo 1 + Saldo 2)							-54.697,56	-55.600,00	902,44

		MVAG	MVAG	VCQU	Ergebnisrechnung			Finanzierungsrechnung		
		EH	FH		RA 2023	VA 2023	RA - VA	RA 2023	VA 2023	RA - VA
Finanzierungstätigkeit										
SU 35	Summe Einzahlungen aus der Finanzierungstätigkeit							0,00	0,00	0,00
SU 36	Summe Auszahlungen aus der Finanzierungstätigkeit							0,00	0,00	0,00
SA4	Saldo (4) Geldfluss aus der Finanzierungstätigkeit (35 – 36)							0,00	0,00	0,00
SA5	Saldo (5) Geldfluss aus der voranschlagswirksamen Gebarung (Saldo 3 + Saldo 4)							-54.697,56	-55.600,00	902,44
612001 Unwetterschäden 2019										
Operative Gebarung										
6/612001/861100	Transfers von Ländern, Landesfonds und Landeskammern	2121	3121	1 15	6.200,00	6.200,00		6.200,00	6.200,00	
SU 21 / 31	Summe Erträge / Einzahlungen operative Gebarung				6.200,00	6.200,00	0,00	6.200,00	6.200,00	0,00
SU 22 / 32	Summe Aufwendungen / Auszahlungen operative Gebarung				0,00	0,00	0,00	0,00	0,00	0,00
SA 0 / SA 1	(0) Nettoergebnis (21 - 22) / (1) Geldfluss operative Gebarung (31 – 32)				6.200,00	6.200,00	0,00	6.200,00	6.200,00	0,00
SU 23	Summe Haushaltsrücklagen				0,00	0,00	0,00	0,00	0,00	0,00
SA00	Nettoergebnis nach Zuw./Entn. Haushaltsrücklagen (Saldo 0 +/- SU23)				6.200,00	6.200,00	0,00			
Investive Gebarung										
SU 33	Summe Einzahlungen investive Gebarung							0,00	0,00	0,00
SU 34	Summe Auszahlungen investive Gebarung							0,00	0,00	0,00
SA2	Saldo (2) Geldfluss aus der Investiven Gebarung (33 – 34)							0,00	0,00	0,00
SA3	Saldo (3) Nettofinanzierungssaldo (Saldo 1 + Saldo 2)							6.200,00	6.200,00	0,00
Finanzierungstätigkeit										
SU 35	Summe Einzahlungen aus der Finanzierungstätigkeit							0,00	0,00	0,00
SU 36	Summe Auszahlungen aus der Finanzierungstätigkeit							0,00	0,00	0,00
SA4	Saldo (4) Geldfluss aus der Finanzierungstätigkeit (35 – 36)							0,00	0,00	0,00
SA5	Saldo (5) Geldfluss aus der voranschlagswirksamen Gebarung (Saldo 3 + Saldo 4)							6.200,00	6.200,00	0,00
612600 Gemeindefstraßen Modell Kärnten										
Operative Gebarung										
SU 21 / 31	Summe Erträge / Einzahlungen operative Gebarung				0,00	0,00	0,00	0,00	0,00	0,00
1/612600/728000	Entgelte für sonstige Leistungen	2225	3225	24	3.073,20	4.000,00	-926,80	3.073,20	4.000,00	-926,80
SU 22 / 32	Summe Aufwendungen / Auszahlungen operative Gebarung				3.073,20	4.000,00	-926,80	3.073,20	4.000,00	-926,80
SA 0 / SA 1	(0) Nettoergebnis (21 - 22) / (1) Geldfluss operative Gebarung (31 – 32)				-3.073,20	-4.000,00	926,80	-3.073,20	-4.000,00	926,80
SU 23	Summe Haushaltsrücklagen				0,00	0,00	0,00	0,00	0,00	0,00
SA00	Nettoergebnis nach Zuw./Entn. Haushaltsrücklagen (Saldo 0 +/- SU23)				-3.073,20	-4.000,00	926,80			
Investive Gebarung										
SU 33	Summe Einzahlungen investive Gebarung							0,00	0,00	0,00
SU 34	Summe Auszahlungen investive Gebarung							0,00	0,00	0,00
SA2	Saldo (2) Geldfluss aus der Investiven Gebarung (33 – 34)							0,00	0,00	0,00

		MVAG			Ergebnisrechnung			Finanzierungsrechnung		
		EH	FH	VCQU	RA 2023	VA 2023	RA - VA	RA 2023	VA 2023	RA - VA
SA3	Saldo (3) Nettofinanzierungssaldo (Saldo 1 + Saldo 2)							-3.073,20	-4.000,00	926,80
Finanzierungstätigkeit										
SU 35	Summe Einzahlungen aus der Finanzierungstätigkeit							0,00	0,00	0,00
SU 36	Summe Auszahlungen aus der Finanzierungstätigkeit							0,00	0,00	0,00
SA4	Saldo (4) Geldfluss aus der Finanzierungstätigkeit (35 – 36)							0,00	0,00	0,00
SA5	Saldo (5) Geldfluss aus der voranschlagswirksamen Gebarung (Saldo 3 + Saldo 4)							-3.073,20	-4.000,00	926,80
616	Sonstige Straßen und Wege									
616000	Sonstige Straßen und Wege									
Operative Gebarung										
2/616000/828000	Rückersätze von Aufwendungen (durch TVB)	2116	3116	18	1.984,56	2.000,00	-15,44	1.984,56	2.000,00	-15,44
2/616000/861000	Transfers von Ländern (Mountainbikewege - Weissensee)	2121	3121	15	1.292,00	1.200,00	92,00	1.292,00	1.200,00	92,00
SU 21 / 31	Summe Erträge / Einzahlungen operative Gebarung				3.276,56	3.200,00	76,56	3.276,56	3.200,00	76,56
1/616000/400000	Geringwertige Wirtschaftsgüter (GWG)	2221	3221	23	380,18	400,00	-19,82	380,18	400,00	-19,82
1/616000/640000	Rechts- und Beratungsaufwand	2222	3222	24		200,00	-200,00		200,00	-200,00
1/616000/720109	Verrechnungstunden Wirtschaftshof Arbeiter	2225	3225	24	3.609,00	3.300,00	309,00	3.609,00	3.300,00	309,00
1/616000/720209	Verrechnungstunden Wirtschaftshof Fahrzeuge	2225	3225	24	1.053,50	1.200,00	-146,50	1.053,50	1.200,00	-146,50
1/616000/729000	Sonstige Ausgaben	2225	3225	24	6.953,36	7.500,00	-546,64	6.953,36	7.500,00	-546,64
1/616000/757000	Transfers an private Organisationen (Mountainbikewege - Weissensee)	2234	3234	27	2.860,47	2.900,00	-39,53	2.860,47	2.900,00	-39,53
SU 22 / 32	Summe Aufwendungen / Auszahlungen operative Gebarung				14.856,51	15.500,00	-643,49	14.856,51	15.500,00	-643,49
SA 0 / SA 1	(0) Nettoergebnis (21 - 22) / (1) Geldfluss operative Gebarung (31 – 32)				-11.579,95	-12.300,00	720,05	-11.579,95	-12.300,00	720,05
SU 23	Summe Haushaltsrücklagen				0,00	0,00	0,00	0,00	0,00	0,00
SA00	Nettoergebnis nach Zuw./Entn. Haushaltsrücklagen (Saldo 0 +/- SU23)				-11.579,95	-12.300,00	720,05			
Investive Gebarung										
SU 33	Summe Einzahlungen investive Gebarung							0,00	0,00	0,00
SU 34	Summe Auszahlungen investive Gebarung							0,00	0,00	0,00
SA2	Saldo (2) Geldfluss aus der Investiven Gebarung (33 – 34)							0,00	0,00	0,00
SA3	Saldo (3) Nettofinanzierungssaldo (Saldo 1 + Saldo 2)							-11.579,95	-12.300,00	720,05
Finanzierungstätigkeit										
SU 35	Summe Einzahlungen aus der Finanzierungstätigkeit							0,00	0,00	0,00
SU 36	Summe Auszahlungen aus der Finanzierungstätigkeit							0,00	0,00	0,00
SA4	Saldo (4) Geldfluss aus der Finanzierungstätigkeit (35 – 36)							0,00	0,00	0,00
SA5	Saldo (5) Geldfluss aus der voranschlagswirksamen Gebarung (Saldo 3 + Saldo 4)							-11.579,95	-12.300,00	720,05

		MVAG	MVAG	VCQU	Ergebnisrechnung			Finanzierungsrechnung		
		EH	FH		RA 2023	VA 2023	RA - VA	RA 2023	VA 2023	RA - VA
63	Schutzwasserbau									
630	Bundesflüsse									
630000	Bundesflüsse									
Operative Gebarung										
2/630000/828000	Rückersätze von Aufwendungen (Drauerbauung)	2116	3116	18	155,13	200,00	-44,87	155,13	200,00	-44,87
SU 21 / 31	Summe Erträge / Einzahlungen operative Gebarung				155,13	200,00	-44,87	155,13	200,00	-44,87
1/630000/729000	Sonstige Ausgaben	2225	3225	24	1.200,00	2.100,00	-900,00	1.200,00	2.100,00	-900,00
SU 22 / 32	Summe Aufwendungen / Auszahlungen operative Gebarung				1.200,00	2.100,00	-900,00	1.200,00	2.100,00	-900,00
SA 0 / SA 1	(0) Nettoergebnis (21 - 22) / (1) Geldfluss operative Gebarung (31 - 32)				-1.044,87	-1.900,00	855,13	-1.044,87	-1.900,00	855,13
SU 23	Summe Haushaltsrücklagen				0,00	0,00	0,00	0,00	0,00	0,00
SA00	Nettoergebnis nach Zuw./Entn. Haushaltsrücklagen (Saldo 0 +/- SU23)				-1.044,87	-1.900,00	855,13			
Investive Gebarung										
SU 33	Summe Einzahlungen investive Gebarung							0,00	0,00	0,00
SU 34	Summe Auszahlungen investive Gebarung							0,00	0,00	0,00
SA2	Saldo (2) Geldfluss aus der Investiven Gebarung (33 - 34)							0,00	0,00	0,00
SA3	Saldo (3) Nettofinanzierungssaldo (Saldo 1 + Saldo 2)							-1.044,87	-1.900,00	855,13
Finanzierungstätigkeit										
SU 35	Summe Einzahlungen aus der Finanzierungstätigkeit							0,00	0,00	0,00
SU 36	Summe Auszahlungen aus der Finanzierungstätigkeit							0,00	0,00	0,00
SA4	Saldo (4) Geldfluss aus der Finanzierungstätigkeit (35 - 36)							0,00	0,00	0,00
SA5	Saldo (5) Geldfluss aus der voranschlagswirksamen Gebarung (Saldo 3 + Saldo 4)							-1.044,87	-1.900,00	855,13
633	Wildbachverbauung									
633000	Wildbachverbauung									
Operative Gebarung										
2/633000/828000	Rückersätze von Aufwendungen	2116	3116	18	2.100,00	2.100,00		2.100,00	2.100,00	
SU 21 / 31	Summe Erträge / Einzahlungen operative Gebarung				2.100,00	2.100,00	0,00	2.100,00	2.100,00	0,00
1/633000/710000	Öffentliche Abgaben, ohne Gebühren gemäß FAG	2225	3225	24	3.120,00	4.000,00	-880,00	3.120,00	4.000,00	-880,00
SU 22 / 32	Summe Aufwendungen / Auszahlungen operative Gebarung				3.120,00	4.000,00	-880,00	3.120,00	4.000,00	-880,00
SA 0 / SA 1	(0) Nettoergebnis (21 - 22) / (1) Geldfluss operative Gebarung (31 - 32)				-1.020,00	-1.900,00	880,00	-1.020,00	-1.900,00	880,00
SU 23	Summe Haushaltsrücklagen				0,00	0,00	0,00	0,00	0,00	0,00
SA00	Nettoergebnis nach Zuw./Entn. Haushaltsrücklagen (Saldo 0 +/- SU23)				-1.020,00	-1.900,00	880,00			
Investive Gebarung										
SU 33	Summe Einzahlungen investive Gebarung							0,00	0,00	0,00
SU 34	Summe Auszahlungen investive Gebarung							0,00	0,00	0,00

		MVAG			Ergebnisrechnung			Finanzierungsrechnung		
		EH	FH	VCQU	RA 2023	VA 2023	RA - VA	RA 2023	VA 2023	RA - VA
SA2	Saldo (2) Geldfluss aus der Investiven Gebarung (33 – 34)							0,00	0,00	0,00
SA3	Saldo (3) Nettofinanzierungssaldo (Saldo 1 + Saldo 2)							-1.020,00	-1.900,00	880,00
Finanzierungstätigkeit										
SU 35	Summe Einzahlungen aus der Finanzierungstätigkeit							0,00	0,00	0,00
SU 36	Summe Auszahlungen aus der Finanzierungstätigkeit							0,00	0,00	0,00
SA4	Saldo (4) Geldfluss aus der Finanzierungstätigkeit (35 – 36)							0,00	0,00	0,00
SA5	Saldo (5) Geldfluss aus der voranschlagswirksamen Gebarung (Saldo 3 + Saldo 4)							-1.020,00	-1.900,00	880,00
639	Sonstige Einrichtungen und Maßnahmen									
639000	Sonstige Einrichtungen und Maßnahme (z.B.Bachregulierung,Bachinstandhal									
Operative Gebarung										
SU 21 / 31	Summe Erträge / Einzahlungen operative Gebarung				0,00	0,00	0,00	0,00	0,00	0,00
1/639000/613000	Instandhaltung von sonstigen Grundstückseinrichtungen	2224	3224	24	357,00	1.500,00	-1.143,00		1.500,00	-1.500,00
SU 22 / 32	Summe Aufwendungen / Auszahlungen operative Gebarung				357,00	1.500,00	-1.143,00	0,00	1.500,00	-1.500,00
SA 0 / SA 1	(0) Nettoergebnis (21 - 22) / (1) Geldfluss operative Gebarung (31 – 32)				-357,00	-1.500,00	1.143,00	0,00	-1.500,00	1.500,00
SU 23	Summe Haushaltsrücklagen				0,00	0,00	0,00	0,00	0,00	0,00
SA00	Nettoergebnis nach Zuw./Entn. Haushaltsrücklagen (Saldo 0 +/- SU23)				-357,00	-1.500,00	1.143,00			
Investive Gebarung										
SU 33	Summe Einzahlungen investive Gebarung							0,00	0,00	0,00
SU 34	Summe Auszahlungen investive Gebarung							0,00	0,00	0,00
SA2	Saldo (2) Geldfluss aus der Investiven Gebarung (33 – 34)							0,00	0,00	0,00
SA3	Saldo (3) Nettofinanzierungssaldo (Saldo 1 + Saldo 2)							0,00	-1.500,00	1.500,00
Finanzierungstätigkeit										
SU 35	Summe Einzahlungen aus der Finanzierungstätigkeit							0,00	0,00	0,00
SU 36	Summe Auszahlungen aus der Finanzierungstätigkeit							0,00	0,00	0,00
SA4	Saldo (4) Geldfluss aus der Finanzierungstätigkeit (35 – 36)							0,00	0,00	0,00
SA5	Saldo (5) Geldfluss aus der voranschlagswirksamen Gebarung (Saldo 3 + Saldo 4)							0,00	-1.500,00	1.500,00
69	Verkehr, Sonstiges									
690	Verkehr, Sonstiges									
690000	Verkehr, Sonstiges									
Operative Gebarung										
2/690000/828000	Rückersätze von Aufwendungen	2116	3116	18	2.256,00		2.256,00			
SU 21 / 31	Summe Erträge / Einzahlungen operative Gebarung				2.256,00	0,00	2.256,00	0,00	0,00	0,00

		MVAG MVAG VCQU			Ergebnisrechnung			Finanzierungsrechnung		
		EH	FH	VCQU	RA 2023	VA 2023	RA - VA	RA 2023	VA 2023	RA - VA
1/690000/754500	Laufende Transferzahlungen an Verkehrsbund	2231	3231	26	15.290,00	16.700,00	-1.410,00	15.290,00	16.700,00	-1.410,00
SU 22 / 32	Summe Aufwendungen / Auszahlungen operative Gebarung				15.290,00	16.700,00	-1.410,00	15.290,00	16.700,00	-1.410,00
SA 0 / SA 1	(0) Nettoergebnis (21 - 22) / (1) Geldfluss operative Gebarung (31 - 32)				-13.034,00	-16.700,00	3.666,00	-15.290,00	-16.700,00	1.410,00
SU 23	Summe Haushaltsrücklagen				0,00	0,00	0,00	0,00	0,00	0,00
SA00	Nettoergebnis nach Zuw./Entn. Haushaltsrücklagen (Saldo 0 +/- SU23)				-13.034,00	-16.700,00	3.666,00			
Investive Gebarung										
SU 33	Summe Einzahlungen investive Gebarung							0,00	0,00	0,00
SU 34	Summe Auszahlungen investive Gebarung							0,00	0,00	0,00
SA2	Saldo (2) Geldfluss aus der Investiven Gebarung (33 - 34)							0,00	0,00	0,00
SA3	Saldo (3) Nettofinanzierungssaldo (Saldo 1 + Saldo 2)							-15.290,00	-16.700,00	1.410,00
Finanzierungstätigkeit										
SU 35	Summe Einzahlungen aus der Finanzierungstätigkeit							0,00	0,00	0,00
SU 36	Summe Auszahlungen aus der Finanzierungstätigkeit							0,00	0,00	0,00
SA4	Saldo (4) Geldfluss aus der Finanzierungstätigkeit (35 - 36)							0,00	0,00	0,00
SA5	Saldo (5) Geldfluss aus der voranschlagswirksamen Gebarung (Saldo 3 + Saldo 4)							-15.290,00	-16.700,00	1.410,00

	MVAG EH	MVAG FH	VCQU	Ergebnisrechnung			Finanzierungsrechnung			
				RA 2023	VA 2023	RA - VA	RA 2023	VA 2023	RA - VA	
7 Wirtschaftsförderung										
71	Grundlagenverbesserung in der Land- und Forstwirtschaft									
710	Land- und forstwirtschaftlicher Wegebau									
710000	Land- und forstwirtschaftlicher Weg									
Operative Gebarung										
SU 21 / 31	Summe Erträge / Einzahlungen operative Gebarung			0,00	0,00	0,00	0,00	0,00	0,00	
1/710000/757000	Laufende Transferzahlungen an priva Institutionen ohne Erwerbscharakter	2234	3234	27	12.242,12	12.300,00	-57,88	12.242,12	12.300,00	-57,88
SU 22 / 32	Summe Aufwendungen / Auszahlungen operative Gebarung			12.242,12	12.300,00	-57,88	12.242,12	12.300,00	-57,88	
SA 0 / SA 1	(0) Nettoergebnis (21 - 22) / (1) Geldfluss operative Gebarung (31 - 32)			-12.242,12	-12.300,00	57,88	-12.242,12	-12.300,00	57,88	
SU 23	Summe Haushaltsrücklagen			0,00	0,00	0,00	0,00	0,00	0,00	
SA00	Nettoergebnis nach Zuw./Entn. Haushaltsrücklagen (Saldo 0 +/- SU23)			-12.242,12	-12.300,00	57,88				
Investive Gebarung										
SU 33	Summe Einzahlungen investive Gebarung						0,00	0,00	0,00	
SU 34	Summe Auszahlungen investive Gebarung						0,00	0,00	0,00	
SA2	Saldo (2) Geldfluss aus der Investiven Gebarung (33 - 34)						0,00	0,00	0,00	
SA3	Saldo (3) Nettofinanzierungssaldo (Saldo 1 + Saldo 2)						-12.242,12	-12.300,00	57,88	
Finanzierungstätigkeit										
SU 35	Summe Einzahlungen aus der Finanzierungstätigkeit						0,00	0,00	0,00	
SU 36	Summe Auszahlungen aus der Finanzierungstätigkeit						0,00	0,00	0,00	
SA4	Saldo (4) Geldfluss aus der Finanzierungstätigkeit (35 - 36)						0,00	0,00	0,00	
SA5	Saldo (5) Geldfluss aus der voranschlagswirksamen Gebarung (Saldo 3 + Saldo 4)						-12.242,12	-12.300,00	57,88	
713	Elektrifizierung und Mechanisierung									
713000	Elektrifizierung und Mechanisierung									
Operative Gebarung										
SU 21 / 31	Summe Erträge / Einzahlungen operative Gebarung			0,00	0,00	0,00	0,00	0,00	0,00	
1/713000/757000	Transfers an private Organisationen ohne Erwerbszweck	2234	3234	27	2.180,00	1.500,00	680,00	2.180,00	1.500,00	680,00
SU 22 / 32	Summe Aufwendungen / Auszahlungen operative Gebarung			2.180,00	1.500,00	680,00	2.180,00	1.500,00	680,00	
SA 0 / SA 1	(0) Nettoergebnis (21 - 22) / (1) Geldfluss operative Gebarung (31 - 32)			-2.180,00	-1.500,00	-680,00	-2.180,00	-1.500,00	-680,00	
SU 23	Summe Haushaltsrücklagen			0,00	0,00	0,00	0,00	0,00	0,00	
SA00	Nettoergebnis nach Zuw./Entn. Haushaltsrücklagen (Saldo 0 +/- SU23)			-2.180,00	-1.500,00	-680,00				
Investive Gebarung										
SU 33	Summe Einzahlungen investive Gebarung						0,00	0,00	0,00	
SU 34	Summe Auszahlungen investive Gebarung						0,00	0,00	0,00	
SA2	Saldo (2) Geldfluss aus der Investiven Gebarung (33 - 34)						0,00	0,00	0,00	

		MVAG			Ergebnisrechnung			Finanzierungsrechnung		
		EH	FH	VCQU	RA 2023	VA 2023	RA - VA	RA 2023	VA 2023	RA - VA
SA3	Saldo (3) Nettofinanzierungssaldo (Saldo 1 + Saldo 2)							-2.180,00	-1.500,00	-680,00
Finanzierungstätigkeit										
SU 35	Summe Einzahlungen aus der Finanzierungstätigkeit							0,00	0,00	0,00
SU 36	Summe Auszahlungen aus der Finanzierungstätigkeit							0,00	0,00	0,00
SA4	Saldo (4) Geldfluss aus der Finanzierungstätigkeit (35 – 36)							0,00	0,00	0,00
SA5	Saldo (5) Geldfluss aus der voranschlagswirksamen Gebarung (Saldo 3 + Saldo 4)							-2.180,00	-1.500,00	-680,00
74	Sonstige Förderung der Land- und Forstwirtschaft									
742	Produktionsförderung									
742000	Produktionsförderung									
Operative Gebarung										
SU 21 / 31	Summe Erträge / Einzahlungen operative Gebarung				0,00	0,00	0,00	0,00	0,00	0,00
1/742000/768000	Landwirtschaftsförderung Deckfähiges Rind / Flächenprämie	2234	3234	27	7.126,68	7.100,00	26,68	7.126,68	7.100,00	26,68
1/742000/768001	Landwirtschaftsförderung Bienen	2234	3234	27	3.130,00	3.200,00	-70,00	3.130,00	3.200,00	-70,00
1/742000/768002	Landwirtschaftsförderung Tierseuchenfonds	2234	3234	27	1.103,55	1.200,00	-96,45	1.103,55	1.200,00	-96,45
SU 22 / 32	Summe Aufwendungen / Auszahlungen operative Gebarung				11.360,23	11.500,00	-139,77	11.360,23	11.500,00	-139,77
SA 0 / SA 1	(0) Nettoergebnis (21 - 22) / (1) Geldfluss operative Gebarung (31 – 32)				-11.360,23	-11.500,00	139,77	-11.360,23	-11.500,00	139,77
SU 23	Summe Haushaltsrücklagen				0,00	0,00	0,00	0,00	0,00	0,00
SA00	Nettoergebnis nach Zuw./Entn. Haushaltsrücklagen (Saldo 0 +/- SU23)				-11.360,23	-11.500,00	139,77			
Investive Gebarung										
SU 33	Summe Einzahlungen investive Gebarung							0,00	0,00	0,00
SU 34	Summe Auszahlungen investive Gebarung							0,00	0,00	0,00
SA2	Saldo (2) Geldfluss aus der Investiven Gebarung (33 – 34)							0,00	0,00	0,00
SA3	Saldo (3) Nettofinanzierungssaldo (Saldo 1 + Saldo 2)							-11.360,23	-11.500,00	139,77
Finanzierungstätigkeit										
SU 35	Summe Einzahlungen aus der Finanzierungstätigkeit							0,00	0,00	0,00
SU 36	Summe Auszahlungen aus der Finanzierungstätigkeit							0,00	0,00	0,00
SA4	Saldo (4) Geldfluss aus der Finanzierungstätigkeit (35 – 36)							0,00	0,00	0,00
SA5	Saldo (5) Geldfluss aus der voranschlagswirksamen Gebarung (Saldo 3 + Saldo 4)							-11.360,23	-11.500,00	139,77

		MVAG			Ergebnisrechnung			Finanzierungsrechnung		
		EH	FH	VCQU	RA 2023	VA 2023	RA - VA	RA 2023	VA 2023	RA - VA
77	Förderung des Fremdenverkehrs									
770	Einrichtungen zur Förderung des Fremdenverkehrs									
770000	Einrichtungen zur Förderung des Fremdenverkehrs									
Operative Gebarung										
2/770000/808000	Kärnten Cards	2116	3116	16	15.468,00	15.500,00	-32,00	15.468,00	15.500,00	-32,00
2/770000/808200	Veräußerung v.Handelswaren(Meldeblo	2116	3116	16	491,00	500,00	-9,00	491,00	500,00	-9,00
2/770000/829000	Sonstige Einnahmen	2116	3116	18		100,00	-100,00		100,00	-100,00
SU 21 / 31	Summe Erträge / Einzahlungen operative Gebarung				15.959,00	16.100,00	-141,00	15.959,00	16.100,00	-141,00
1/770000/402000	Verbrauchsgüter - Meldeblöcke	2221	3221	23	352,80	500,00	-147,20	352,80	500,00	-147,20
1/770000/413000	Ankauf von Handelswaren - Kärnten Cards	2221	3221	23	14.581,28	14.600,00	-18,72	14.581,28	14.600,00	-18,72
SU 22 / 32	Summe Aufwendungen / Auszahlungen operative Gebarung				14.934,08	15.100,00	-165,92	14.934,08	15.100,00	-165,92
SA 0 / SA 1	(0) Nettoergebnis (21 - 22) / (1) Geldfluss operative Gebarung (31 - 32)				1.024,92	1.000,00	24,92	1.024,92	1.000,00	24,92
SU 23	Summe Haushaltsrücklagen				0,00	0,00	0,00	0,00	0,00	0,00
SA00	Nettoergebnis nach Zuw./Entn. Haushaltsrücklagen (Saldo 0 +/- SU23)				1.024,92	1.000,00	24,92			
Investive Gebarung										
SU 33	Summe Einzahlungen investive Gebarung							0,00	0,00	0,00
SU 34	Summe Auszahlungen investive Gebarung							0,00	0,00	0,00
SA2	Saldo (2) Geldfluss aus der Investiven Gebarung (33 - 34)							0,00	0,00	0,00
SA3	Saldo (3) Nettofinanzierungssaldo (Saldo 1 + Saldo 2)							1.024,92	1.000,00	24,92
Finanzierungstätigkeit										
SU 35	Summe Einzahlungen aus der Finanzierungstätigkeit							0,00	0,00	0,00
SU 36	Summe Auszahlungen aus der Finanzierungstätigkeit							0,00	0,00	0,00
SA4	Saldo (4) Geldfluss aus der Finanzierungstätigkeit (35 - 36)							0,00	0,00	0,00
SA5	Saldo (5) Geldfluss aus der voranschlagswirksamen Gebarung (Saldo 3 + Saldo 4)							1.024,92	1.000,00	24,92
771	Maßnahmen zur Förderung des Fremdenverkehrs									
771000	Maßnahmen z. Förderung d.Fremdenver									
Operative Gebarung										
2/771000/829000	Sonstige Einnahmen	2116	3116	18	6.000,00	6.000,00		6.000,00	6.000,00	
2/771000/861100	Transfers von Ländern, Landesfonds und Landeskammern	2121	3121	15	5.000,00	5.000,00		5.000,00	5.000,00	
SU 21 / 31	Summe Erträge / Einzahlungen operative Gebarung				11.000,00	11.000,00	0,00	11.000,00	11.000,00	0,00
1/771000/720109	Verrechnungsstunden Wirtschaftshof Arbeiter	2225	3225	24	4.050,00	8.000,00	-3.950,00	4.050,00	8.000,00	-3.950,00
1/771000/720209	Verrechnungsstunden Wirtschaftshof Fahrzeuge	2225	3225	24	931,00	1.500,00	-569,00	931,00	1.500,00	-569,00
1/771000/728000	Entgelte für sonstige Leistungen	2225	3225	24	3.728,13	3.000,00	728,13	3.728,13	3.000,00	728,13

		MVAG			Ergebnisrechnung			Finanzierungsrechnung		
		EH	FH	VCQU	RA 2023	VA 2023	RA - VA	RA 2023	VA 2023	RA - VA
1/771000/752000	Transfers an Gemeinden - IKZ Zahlung	2231	3231	26	10.000,00	5.000,00	5.000,00	10.000,00	5.000,00	5.000,00
1/771000/757000	Laufende Transferzahlungen an private Institutionen ohne Erwerbscharakter	2234	3234	27	55.684,22	56.000,00	-315,78	55.684,22	56.000,00	-315,78
SU 22 / 32	Summe Aufwendungen / Auszahlungen operative Gebarung				74.393,35	73.500,00	893,35	74.393,35	73.500,00	893,35
SA 0 / SA 1	(0) Nettoergebnis (21 - 22) / (1) Geldfluss operative Gebarung (31 - 32)				-63.393,35	-62.500,00	-893,35	-63.393,35	-62.500,00	-893,35
SU 23	Summe Haushaltsrücklagen				0,00	0,00	0,00	0,00	0,00	0,00
SA00	Nettoergebnis nach Zuw./Entn. Haushaltsrücklagen (Saldo 0 +/- SU23)				-63.393,35	-62.500,00	-893,35			
Investive Gebarung										
SU 33	Summe Einzahlungen investive Gebarung							0,00	0,00	0,00
SU 34	Summe Auszahlungen investive Gebarung							0,00	0,00	0,00
SA2	Saldo (2) Geldfluss aus der Investiven Gebarung (33 - 34)							0,00	0,00	0,00
SA3	Saldo (3) Nettofinanzierungssaldo (Saldo 1 + Saldo 2)							-63.393,35	-62.500,00	-893,35
Finanzierungstätigkeit										
SU 35	Summe Einzahlungen aus der Finanzierungstätigkeit							0,00	0,00	0,00
SU 36	Summe Auszahlungen aus der Finanzierungstätigkeit							0,00	0,00	0,00
SA4	Saldo (4) Geldfluss aus der Finanzierungstätigkeit (35 - 36)							0,00	0,00	0,00
SA5	Saldo (5) Geldfluss aus der voranschlagswirksamen Gebarung (Saldo 3 + Saldo 4)							-63.393,35	-62.500,00	-893,35
78	Förderung von Handel, Gewerbe und Industrie									
782	Wirtschaftspolitische Maßnahmen									
782000	Förderung Gewerbe - Kommunalsteuer									
Operative Gebarung										
SU 21 / 31	Summe Erträge / Einzahlungen operative Gebarung				0,00	0,00	0,00	0,00	0,00	0,00
1/782000/755000	Laufende Transferzahlungen an sonstige Unternehmen	2233	3233	27		3.500,00	-3.500,00		3.500,00	-3.500,00
SU 22 / 32	Summe Aufwendungen / Auszahlungen operative Gebarung				0,00	3.500,00	-3.500,00	0,00	3.500,00	-3.500,00
SA 0 / SA 1	(0) Nettoergebnis (21 - 22) / (1) Geldfluss operative Gebarung (31 - 32)				0,00	-3.500,00	3.500,00	0,00	-3.500,00	3.500,00
SU 23	Summe Haushaltsrücklagen				0,00	0,00	0,00	0,00	0,00	0,00
SA00	Nettoergebnis nach Zuw./Entn. Haushaltsrücklagen (Saldo 0 +/- SU23)				0,00	-3.500,00	3.500,00			
Investive Gebarung										
SU 33	Summe Einzahlungen investive Gebarung							0,00	0,00	0,00
SU 34	Summe Auszahlungen investive Gebarung							0,00	0,00	0,00
SA2	Saldo (2) Geldfluss aus der Investiven Gebarung (33 - 34)							0,00	0,00	0,00
SA3	Saldo (3) Nettofinanzierungssaldo (Saldo 1 + Saldo 2)							0,00	-3.500,00	3.500,00
Finanzierungstätigkeit										
SU 35	Summe Einzahlungen aus der Finanzierungstätigkeit							0,00	0,00	0,00
SU 36	Summe Auszahlungen aus der Finanzierungstätigkeit							0,00	0,00	0,00

	MVAG		VCQU	Ergebnisrechnung			Finanzierungsrechnung		
	EH	FH		RA 2023	VA 2023	RA - VA	RA 2023	VA 2023	RA - VA
SA4	Saldo (4) Geldfluss aus der Finanzierungstätigkeit (35 – 36)					0,00	0,00	0,00	
SA5	Saldo (5) Geldfluss aus der voranschlagswirksamen Gebarung (Saldo 3 + Saldo 4)					0,00	-3.500,00	3.500,00	

	MVAG EH	MVAG FH	VCQU	Ergebnisrechnung			Finanzierungsrechnung			
				RA 2023	VA 2023	RA - VA	RA 2023	VA 2023	RA - VA	
8 Dienstleistungen										
81	Öffentliche Einrichtungen (soweit nicht dem Abschnitt 85 zuzuordnen)									
814	Straßenreinigung									
814000	Straßenreinigung									
Operative Gebarung										
2/814000/810000	Erträge aus Leistungen	2114	3114	13	200,00	200,00		14,00	200,00	-186,00
2/814000/828000	Rückersätze von Aufwendungen	2116	3116	18	134,40	200,00	-65,60	134,40	200,00	-65,60
SU 21 / 31	Summe Erträge / Einzahlungen operative Gebarung				334,40	400,00	-65,60	148,40	400,00	-251,60
1/814000/402000	Verbrauchsgüter	2221	3221	23	12.063,46	13.000,00	-936,54	12.948,05	13.000,00	-51,95
1/814000/616000	Instandhaltung von Maschinen und maschinellen Anlagen	2224	3224	24		1.000,00	-1.000,00		1.000,00	-1.000,00
1/814000/720109	Verrechnungsstunden Wirtschaftshof Arbeiter	2225	3225	24	21.515,50	30.000,00	-8.484,50	21.515,50	30.000,00	-8.484,50
1/814000/720209	Verrechnungsstunden Wirtschaftshof Fahrzeuge	2225	3225	24	10.897,60	15.000,00	-4.102,40	10.897,60	15.000,00	-4.102,40
1/814000/728000	Entgelte für sonstige Leistungen	2225	3225	24	48.703,60	65.000,00	-16.296,40	49.422,48	65.000,00	-15.577,52
1/814000/759000	Zahlung Schneeräum-Eigenleistungen (je km)	2233	3233	27	3.809,33	3.800,00	9,33	3.809,33	3.800,00	9,33
SU 22 / 32	Summe Aufwendungen / Auszahlungen operative Gebarung				96.989,49	127.800,00	-30.810,51	98.592,96	127.800,00	-29.207,04
SA 0 / SA 1	(0) Nettoergebnis (21 - 22) / (1) Geldfluss operative Gebarung (31 - 32)				-96.655,09	-127.400,00	30.744,91	-98.444,56	-127.400,00	28.955,44
SU 23	Summe Haushaltsrücklagen				0,00	0,00	0,00	0,00	0,00	0,00
SA00	Nettoergebnis nach Zuw./Entn. Haushaltsrücklagen (Saldo 0 +/- SU23)				-96.655,09	-127.400,00	30.744,91			
Investive Gebarung										
SU 33	Summe Einzahlungen investive Gebarung							0,00	0,00	0,00
SU 34	Summe Auszahlungen investive Gebarung							0,00	0,00	0,00
SA2	Saldo (2) Geldfluss aus der Investiven Gebarung (33 - 34)							0,00	0,00	0,00
SA3	Saldo (3) Nettofinanzierungssaldo (Saldo 1 + Saldo 2)							-98.444,56	-127.400,00	28.955,44
Finanzierungstätigkeit										
SU 35	Summe Einzahlungen aus der Finanzierungstätigkeit							0,00	0,00	0,00
SU 36	Summe Auszahlungen aus der Finanzierungstätigkeit							0,00	0,00	0,00
SA4	Saldo (4) Geldfluss aus der Finanzierungstätigkeit (35 - 36)							0,00	0,00	0,00
SA5	Saldo (5) Geldfluss aus der voranschlagswirksamen Gebarung (Saldo 3 + Saldo 4)							-98.444,56	-127.400,00	28.955,44

		MVAG			Ergebnisrechnung			Finanzierungsrechnung		
		EH	FH	VCQU	RA 2023	VA 2023	RA - VA	RA 2023	VA 2023	RA - VA
815	Park- und Gartenanlagen, Kinderspielplätze									
815000	Park- u. Gartenanlagen, Kinderspielpl									
Operative Gebarung										
2/815000/813000	Erträge aus der Auflösung von Investitionszuschüssen (Kapitaltransfers)	2127			1.330,00	1.300,00	30,00			
SU 21 / 31	Summe Erträge / Einzahlungen operative Gebarung				1.330,00	1.300,00	30,00	0,00	0,00	0,00
1/815000/459000	Bepflanzung	2221	3221	23	7.098,95	8.000,00	-901,05	7.098,95	8.000,00	-901,05
1/815000/680500	Planmäßige Abschreibung	2226			1.330,00	1.300,00	30,00			
1/815000/680700	Planmäßige Abschreibung	2226			1.685,58		1.685,58			
1/815000/720109	Verrechnungsstunden Wirtschaftshof Arbeiter	2225	3225	24	22.287,00	18.000,00	4.287,00	22.287,00	18.000,00	4.287,00
1/815000/720209	Verrechnungsstunden Wirtschaftshof Fahrzeuge	2225	3225	24	4.983,30	5.000,00	-16,70	4.983,30	5.000,00	-16,70
1/815000/728000	Entgelte für sonstige Leistungen	2225	3225	24	17.609,53	18.000,00	-390,47	17.609,53	18.000,00	-390,47
SU 22 / 32	Summe Aufwendungen / Auszahlungen operative Gebarung				54.994,36	50.300,00	4.694,36	51.978,78	49.000,00	2.978,78
SA 0 / SA 1	(0) Nettoergebnis (21 - 22) / (1) Geldfluss operative Gebarung (31 - 32)				-53.664,36	-49.000,00	-4.664,36	-51.978,78	-49.000,00	-2.978,78
SU 23	Summe Haushaltsrücklagen				0,00	0,00	0,00	0,00	0,00	0,00
SA00	Nettoergebnis nach Zuw./Entn. Haushaltsrücklagen (Saldo 0 +/- SU23)				-53.664,36	-49.000,00	-4.664,36			
Investive Gebarung										
SU 33	Summe Einzahlungen investive Gebarung							0,00	0,00	0,00
1/815000/042000	Amts-, Betriebs- und Geschäftsausstattung (Baumkataster)		3415	2 41				3.935,76	5.000,00	-1.064,24
SU 34	Summe Auszahlungen investive Gebarung							3.935,76	5.000,00	-1.064,24
SA2	Saldo (2) Geldfluss aus der Investiven Gebarung (33 - 34)							-3.935,76	-5.000,00	1.064,24
SA3	Saldo (3) Nettofinanzierungssaldo (Saldo 1 + Saldo 2)							-55.914,54	-54.000,00	-1.914,54
Finanzierungstätigkeit										
SU 35	Summe Einzahlungen aus der Finanzierungstätigkeit							0,00	0,00	0,00
SU 36	Summe Auszahlungen aus der Finanzierungstätigkeit							0,00	0,00	0,00
SA4	Saldo (4) Geldfluss aus der Finanzierungstätigkeit (35 - 36)							0,00	0,00	0,00
SA5	Saldo (5) Geldfluss aus der voranschlagswirksamen Gebarung (Saldo 3 + Saldo 4)							-55.914,54	-54.000,00	-1.914,54
816	Öffentliche Beleuchtung und öffentliche Uhren									
816000	Öffentliche Beleuchtung und Uhren									
Operative Gebarung										
2/816000/813000	Erträge aus der Auflösung von Investitionszuschüssen (Kapitaltransfers)	2127			36.856,33	36.700,00	156,33			
2/816000/828000	Rückersätze von Aufwendungen	2116	3116	18	3.923,07	3.500,00	423,07	3.923,07	3.500,00	423,07
SU 21 / 31	Summe Erträge / Einzahlungen operative Gebarung				40.779,40	40.200,00	579,40	3.923,07	3.500,00	423,07
1/816000/402000	Verbrauchsgüter	2221	3221	23	696,13	2.000,00	-1.303,87	696,13	2.000,00	-1.303,87

		MVAG			Ergebnisrechnung			Finanzierungsrechnung		
		EH	FH	VCQU	RA 2023	VA 2023	RA - VA	RA 2023	VA 2023	RA - VA
1/816000/600100	Strom	2222	3222	24	7.328,44	15.000,00	-7.671,56	7.328,44	15.000,00	-7.671,56
1/816000/619000	Instandhaltung von Sonderanlagen	2224	3224	24	1.451,04	1.500,00	-48,96	1.451,04	1.500,00	-48,96
1/816000/680200	Planmäßige Abschreibung	2226			39.889,40	37.000,00	2.889,40			
1/816000/720109	Verrechnungsstunden Wirtschaftshof Arbeiter	2225	3225	24	15.628,00	12.000,00	3.628,00	15.628,00	12.000,00	3.628,00
1/816000/720209	Verrechnungsstunden Wirtschaftshof Fahrzeuge	2225	3225	24	3.474,10	3.200,00	274,10	3.474,10	3.200,00	274,10
1/816000/728000	Entgelte für sonstige Leistungen	2225	3225	24	3.198,09	2.300,00	898,09	3.198,09	2.300,00	898,09
SU 22 / 32	Summe Aufwendungen / Auszahlungen operative Gebarung				71.665,20	73.000,00	-1.334,80	31.775,80	36.000,00	-4.224,20
SA 0 / SA 1	(0) Nettoergebnis (21 - 22) / (1) Geldfluss operative Gebarung (31 - 32)				-30.885,80	-32.800,00	1.914,20	-27.852,73	-32.500,00	4.647,27
SU 23	Summe Haushaltsrücklagen				0,00	0,00	0,00	0,00	0,00	0,00
SA00	Nettoergebnis nach Zuw./Entn. Haushaltsrücklagen (Saldo 0 +/- SU23)				-30.885,80	-32.800,00	1.914,20			
Investive Gebarung										
6/816000/301100	Kapitaltransfers von Ländern, Landesfonds und Landeskammern		3331	1 33				31.600,00	31.600,00	
SU 33	Summe Einzahlungen investive Gebarung							31.600,00	31.600,00	0,00
5/816000/005000	Anlagen zu Straßenbauten		3412	1 40				15.733,20	15.500,00	233,20
5/816000/005001	Anlagen zu Straßenbauten (Neubau Bauland)		3412	1 40				21.736,05	15.000,00	6.736,05
SU 34	Summe Auszahlungen investive Gebarung							37.469,25	30.500,00	6.969,25
SA2	Saldo (2) Geldfluss aus der Investiven Gebarung (33 - 34)							-5.869,25	1.100,00	-6.969,25
SA3	Saldo (3) Nettofinanzierungssaldo (Saldo 1 + Saldo 2)							-33.721,98	-31.400,00	-2.321,98
Finanzierungstätigkeit										
SU 35	Summe Einzahlungen aus der Finanzierungstätigkeit							0,00	0,00	0,00
SU 36	Summe Auszahlungen aus der Finanzierungstätigkeit							0,00	0,00	0,00
SA4	Saldo (4) Geldfluss aus der Finanzierungstätigkeit (35 - 36)							0,00	0,00	0,00
SA5	Saldo (5) Geldfluss aus der voranschlagswirksamen Gebarung (Saldo 3 + Saldo 4)							-33.721,98	-31.400,00	-2.321,98
817	Friedhöfe (einschließlich Einsegnungshallen und Krematorien)									
817000	Friedhöfe (einschließlich Einsegnungshallen und Krematorien)									
Operative Gebarung										
2/817000/813000	Erträge aus der Auflösung von Investitionszuschüssen (Kapitaltransfers)	2127			10.913,64	10.900,00	13,64			
2/817000/828000	Rückersätze von Aufwendungen (Betriebskosten)	2116	3116	18	184,80	5.000,00	-4.815,20	184,80	5.000,00	-4.815,20
2/817000/852000	Gebühren für die Benützung von Gemeindeeinrichtungen und Anlagen	2113	3113	12	4.530,00	3.000,00	1.530,00	3.810,00	3.000,00	810,00
SU 21 / 31	Summe Erträge / Einzahlungen operative Gebarung				15.628,44	18.900,00	-3.271,56	3.994,80	8.000,00	-4.005,20
1/817000/600100	Strom	2222	3222	24	1.273,49	1.000,00	273,49	1.273,49	1.000,00	273,49
1/817000/670000	Versicherungen	2222	3222	24	391,25	400,00	-8,75	391,25	400,00	-8,75

		MVAG			Ergebnisrechnung			Finanzierungsrechnung		
		EH	FH	VCQU	RA 2023	VA 2023	RA - VA	RA 2023	VA 2023	RA - VA
1/817000/680300	Planmäßige Abschreibung	2226			13.142,35	13.100,00	42,35			
1/817000/700000	Miet- und Pachtaufwand	2223	3223	24	2.230,55	2.200,00	30,55	2.230,55	2.200,00	30,55
1/817000/710000	Öffentliche Abgaben (auch Innenumsä ohne Gebühren gemäß FAG)	2225	3225	24	5.194,10	7.300,00	-2.105,90	5.194,10	7.300,00	-2.105,90
1/817000/720000	Kostenbeiträge (Kostenersätze) für Leistungen	2225	3225	24	2.457,93	2.200,00	257,93	2.457,93	2.200,00	257,93
1/817000/720109	Verrechnungstunden Wirtschaftshof Arbeiter	2225	3225	24	7.304,00	8.000,00	-696,00	7.304,00	8.000,00	-696,00
1/817000/720209	Verrechnungstunden Wirtschaftshof Fahrzeuge	2225	3225	24	2.523,50	3.300,00	-776,50	2.523,50	3.300,00	-776,50
1/817000/728000	Entgelte für sonstige Leistungen	2225	3225	24	7.629,79	8.500,00	-870,21	7.629,79	8.500,00	-870,21
1/817000/729000	Sonstige Aufwendungen (Pauschalbetrag Aufbahrung 150€)	2225	3225	24	2.700,00	2.700,00		2.700,00	2.700,00	
SU 22 / 32	Summe Aufwendungen / Auszahlungen operative Gebarung				44.846,96	48.700,00	-3.853,04	31.704,61	35.600,00	-3.895,39
SA 0 / SA 1	(0) Nettoergebnis (21 - 22) / (1) Geldfluss operative Gebarung (31 - 32)				-29.218,52	-29.800,00	581,48	-27.709,81	-27.600,00	-109,81
SU 23	Summe Haushaltsrücklagen				0,00	0,00	0,00	0,00	0,00	0,00
SA00	Nettoergebnis nach Zuw./Entn. Haushaltsrücklagen (Saldo 0 +/- SU23)				-29.218,52	-29.800,00	581,48			
Investive Gebarung										
SU 33	Summe Einzahlungen investive Gebarung							0,00	0,00	0,00
SU 34	Summe Auszahlungen investive Gebarung							0,00	0,00	0,00
SA2	Saldo (2) Geldfluss aus der Investiven Gebarung (33 - 34)							0,00	0,00	0,00
SA3	Saldo (3) Nettofinanzierungssaldo (Saldo 1 + Saldo 2)							-27.709,81	-27.600,00	-109,81
Finanzierungstätigkeit										
SU 35	Summe Einzahlungen aus der Finanzierungstätigkeit							0,00	0,00	0,00
SU 36	Summe Auszahlungen aus der Finanzierungstätigkeit							0,00	0,00	0,00
SA4	Saldo (4) Geldfluss aus der Finanzierungstätigkeit (35 - 36)							0,00	0,00	0,00
SA5	Saldo (5) Geldfluss aus der voranschlagswirksamen Gebarung (Saldo 3 + Saldo 4)							-27.709,81	-27.600,00	-109,81
82	Betriebsähnliche Einrichtungen und Betriebe									
820	Wirtschaftshöfe									
820000	Wirtschaftshof Greifenburg									
Operative Gebarung										
2/820000/810109	Erträge aus Leistungen Bauhof Arbeiter	2114	3114	13	188.498,00	177.700,00	10.798,00	188.498,00	177.700,00	10.798,00
2/820000/810209	Erträge aus Leistungen Bauhof Fahrzeuge	2114	3114	13	53.459,00	63.600,00	-10.141,00	53.459,00	63.600,00	-10.141,00
2/820000/813000	Erträge aus der Auflösung von Investitionszuschüssen (Kapitaltransfers)	2127			18.543,95	18.500,00	43,95			
2/820000/817000	Erträge aus der Auflösung von sonstigen Rückstellungen	2117			7.107,40		7.107,40			

		MVAG			Ergebnisrechnung			Finanzierungsrechnung		
		EH	FH	VCQU	RA 2023	VA 2023	RA - VA	RA 2023	VA 2023	RA - VA
2/820000/828000	Rückersätze von Ausgaben	2116	3116	18	3.835,06	3.500,00	335,06	3.835,06	3.500,00	335,06
2/820000/861100	Transfers von Ländern, Landesfonds und Landeskammern	2121	3121	15	1.870,23	1.900,00	-29,77	33.400,00	1.900,00	31.500,00
SU 21 / 31	Summe Erträge / Einzahlungen operative Gebarung				273.313,64	265.200,00	8.113,64	279.192,06	246.700,00	32.492,06
1/820000/400000	Geringwertige Wirtschaftsgüter /€ 4	2221	3221	23	906,98	700,00	206,98	906,98	700,00	206,98
1/820000/400001	Bekleidung	2221	3221	23	1.478,14	1.500,00	-21,86	1.478,14	1.500,00	-21,86
1/820000/402000	Verbrauchsgüter	2221	3221	23	6.218,64	6.000,00	218,64	6.218,64	6.000,00	218,64
1/820000/452000	Treibstoffe	2221	3221	23	10.656,13	9.000,00	1.656,13	8.666,94	9.000,00	-333,06
1/820000/511000	Geldbezüge "R" für VB (Arbeiter)	2211	3211	20	131.712,47	131.700,00	12,47	131.712,47	131.700,00	12,47
1/820000/523000	Arbeiter nicht ganzjährig beschäftigt	2211	3211	20	2.864,17	2.900,00	-35,83	2.864,17	2.900,00	-35,83
1/820000/565000	Mehrleistungsvergütungen ÜStd.	2211	3211	20	5.962,68	6.000,00	-37,32	5.962,68	6.000,00	-37,32
1/820000/580000	Dienstgeberbeiträge zum Ausgleichsf für Familienbeihilfen	2212	3212	20	5.014,59	5.200,00	-185,41	5.014,59	5.200,00	-185,41
1/820000/581100	Betr. Kollektivversicherung DG K-GMG	2212	3212	20	1.304,44	1.400,00	-95,56	1.304,44	1.400,00	-95,56
1/820000/582000	Sonstige Dienstgeberbeiträge zur sozialen Sicherheit	2212	3212	20	29.614,52	30.200,00	-585,48	29.614,52	30.200,00	-585,48
1/820000/592000	Dotierung von Rückstellungen für Jubiläumszuwendungen	2214			9.250,93	400,00	8.850,93			
1/820000/600100	Strom	2222	3222	24	86,38	300,00	-213,62	86,38	300,00	-213,62
1/820000/616000	Instandhaltung von Maschinen und maschinellen Anlagen	2224	3224	24	1.230,82	1.000,00	230,82	963,50	1.000,00	-36,50
1/820000/617000	Instandhaltung von Fahrzeugen	2224	3224	24	10.661,25	10.500,00	161,25	10.704,65	10.500,00	204,65
1/820000/618000	Instandhaltung von sonstigen Anlage (z.B.Einrichtung)	2224	3224	24	53,77	200,00	-146,23	53,77	200,00	-146,23
1/820000/631000	Telekommunikationsdienste	2222	3222	24	1.442,25	1.500,00	-57,75	1.442,25	1.500,00	-57,75
1/820000/640000	Rechts- und Beratungsaufwand (Konsulentenhonorare)	2222	3222	24	410,40	400,00	10,40	410,40	400,00	10,40
1/820000/650100	Zinsen für Finanzschulden - Länder, Landesfonds	2241	3241	25	1.934,78	1.900,00	34,78	1.934,78	1.900,00	34,78
1/820000/670000	Versicherungen	2222	3222	24	7.818,45	8.000,00	-181,55	7.818,45	8.000,00	-181,55
1/820000/680600	Planmäßige Abschreibung	2226			18.014,53	18.000,00	14,53			
1/820000/680700	Planmäßige Abschreibung	2226			2.374,99	2.400,00	-25,01			
1/820000/710000	Öffentliche Abgaben (auch Innenumsä ohne Gebühren gemäß FAG	2225	3225	24	549,72	700,00	-150,28	549,72	700,00	-150,28
1/820000/720000	Kostenbeiträge (Kostenersätze) für Verwaltungsleistungen	2225	3225	24	2.457,93	2.900,00	-442,07	2.457,93	2.900,00	-442,07
1/820000/720001	Kostenbeiträge (Kostenersätze) für Leistungen	2225	3225	24	8.869,47	8.900,00	-30,53	8.869,47	8.900,00	-30,53
1/820000/720109	Verrechnungsstunden Wirtschaftshof Arbeiter	2225	3225	24	15.490,50	8.200,00	7.290,50	15.490,50	8.200,00	7.290,50
1/820000/720209	Verrechnungsstunden Wirtschaftshof Fahrzeuge	2225	3225	24	2.763,60	2.900,00	-136,40	2.763,60	2.900,00	-136,40

		MVAG MVAG VCQU			Ergebnisrechnung			Finanzierungsrechnung		
		EH	FH		RA 2023	VA 2023	RA - VA	RA 2023	VA 2023	RA - VA
1/820000/724000	Reisegebühren	2225	3225	24	80,80	400,00	-319,20	80,80	400,00	-319,20
1/820000/728000	Entgelte für sonstige Leistungen	2225	3225	24	1.822,99	3.100,00	-1.277,01	1.939,70	3.100,00	-1.160,30
SU 22 / 32	Summe Aufwendungen / Auszahlungen operative Gebarung				281.046,32	266.300,00	14.746,32	249.309,47	245.500,00	3.809,47
SA 0 / SA 1	(0) Nettoergebnis (21 - 22) / (1) Geldfluss operative Gebarung (31 - 32)				-7.732,68	-1.100,00	-6.632,68	29.882,59	1.200,00	28.682,59
SU 23	Summe Haushaltsrücklagen				0,00	0,00	0,00	0,00	0,00	0,00
SA00	Nettoergebnis nach Zuw./Entn. Haushaltsrücklagen (Saldo 0 +/- SU23)				-7.732,68	-1.100,00	-6.632,68			
Investive Gebarung										
2/820000/301100	Bedarfszuweisung OH		3331	33				31.500,00		-31.500,00
SU 33	Summe Einzahlungen investive Gebarung							0,00	31.500,00	-31.500,00
1/820000/042000	Betriebsausstattung über € 363,--		3415	2 41				1.200,00		-1.200,00
SU 34	Summe Auszahlungen investive Gebarung							0,00	1.200,00	-1.200,00
SA2	Saldo (2) Geldfluss aus der Investiven Gebarung (33 - 34)							0,00	30.300,00	-30.300,00
SA3	Saldo (3) Nettofinanzierungssaldo (Saldo 1 + Saldo 2)							29.882,59	31.500,00	-1.617,41
Finanzierungstätigkeit										
SU 35	Summe Einzahlungen aus der Finanzierungstätigkeit							0,00	0,00	0,00
1/820000/341000	Investitionsdarlehen von Ländern, Landesfonds und Landeskammern		3611	64				31.529,77	31.500,00	29,77
SU 36	Summe Auszahlungen aus der Finanzierungstätigkeit							31.529,77	31.500,00	29,77
SA4	Saldo (4) Geldfluss aus der Finanzierungstätigkeit (35 - 36)							-31.529,77	-31.500,00	-29,77
SA5	Saldo (5) Geldfluss aus der voranschlagswirksamen Gebarung (Saldo 3 + Saldo 4)							-1.647,18	0,00	-1.647,18
83	Betriebsähnliche Einrichtungen und Betriebe (Fortsetzung)									
831	Freibäder									
831000	Badensee Greifenburg									
Operative Gebarung										
2/831000/810000	Benützungsbeträge	2114	3114	13	70.964,83	71.000,00	-35,17	70.966,67	71.000,00	-33,33
2/831000/810100	Nebenerlöse	2114	3114	13	4.180,83	4.200,00	-19,17	4.180,83	4.200,00	-19,17
2/831000/811000	Miet- und Pachterlöse	2115	3115	14	5.200,00	5.500,00	-300,00	5.200,00	5.500,00	-300,00
2/831000/813000	Erträge aus der Auflösung von Investitionszuschüssen (Kapitaltransfers)	2127			8.595,60	6.100,00	2.495,60			
2/831000/828000	Rückersätze von Ausgaben	2116	3116	18	1.624,53	1.600,00	24,53	1.624,53	1.600,00	24,53
SU 21 / 31	Summe Erträge / Einzahlungen operative Gebarung				90.565,79	88.400,00	2.165,79	81.972,03	82.300,00	-327,97
1/831000/402000	Verbrauchsgüter	2221	3221	23	264,34	1.000,00	-735,66	264,34	1.000,00	-735,66
1/831000/523000	Arbeiter nicht ganzjährig beschäftigt	2211	3211	20	24.884,26	25.200,00	-315,74	24.884,26	25.200,00	-315,74
1/831000/580000	Dienstgeberbeiträge zum Ausgleichsf für Familienbeihilfen	2212	3212	20	750,32	800,00	-49,68	750,32	800,00	-49,68

		MVAG			Ergebnisrechnung			Finanzierungsrechnung		
		EH	FH	VCQU	RA 2023	VA 2023	RA - VA	RA 2023	VA 2023	RA - VA
1/831000/582000	Sonstige Dienstgeberbeiträge zur sozialen Sicherheit	2212	3212	20	5.091,78	5.300,00	-208,22	5.091,78	5.300,00	-208,22
1/831000/600100	Strom	2222	3222	24	2.730,58	3.500,00	-769,42	2.730,58	3.500,00	-769,42
1/831000/616000	Instandhaltung von Maschinen und maschinellen Anlagen	2224	3224	24	2.207,18	2.200,00	7,18	2.207,18	2.200,00	7,18
1/831000/618000	Instandhaltung von sonstigen Anlage (z.B.Einrichtung)	2224	3224	24	241,12	400,00	-158,88	241,12	400,00	-158,88
1/831000/631000	Telekommunikationsdienste	2222	3222	24	346,81	300,00	46,81	339,14	300,00	39,14
1/831000/640000	Rechts- und Beratungsaufwand (TÜV)	2222	3222	24	156,30	800,00	-643,70	156,30	800,00	-643,70
1/831000/670000	Versicherungen	2222	3222	24	567,54	600,00	-32,46	567,54	600,00	-32,46
1/831000/680300	Planmäßige Abschreibung	2226			5.344,77	5.300,00	44,77			
1/831000/680700	Planmäßige Abschreibung	2226			4.108,50	3.200,00	908,50			
1/831000/700000	Pachtzinse	2223	3223	24	5.958,35	6.000,00	-41,65	5.958,35	6.000,00	-41,65
1/831000/710000	Öffentliche Abgaben (auch Innenumsä ohne Gebühren gemäß FAG	2225	3225	24	4.547,88	3.900,00	647,88	4.547,88	3.900,00	647,88
1/831000/720109	Verrechnungsstunden Wirtschaftshof Arbeiter	2225	3225	24	15.586,00	13.000,00	2.586,00	15.586,00	13.000,00	2.586,00
1/831000/720209	Verrechnungsstunden Wirtschaftshof Fahrzeuge	2225	3225	24	3.493,70	4.400,00	-906,30	3.493,70	4.400,00	-906,30
1/831000/728000	Entgelte für sonstige Leistungen	2225	3225	24	13.669,94	14.000,00	-330,06	13.681,62	14.000,00	-318,38
SU 22 / 32	Summe Aufwendungen / Auszahlungen operative Gebarung				89.949,37	89.900,00	49,37	80.500,11	81.400,00	-899,89
SA 0 / SA 1	(0) Nettoergebnis (21 - 22) / (1) Geldfluss operative Gebarung (31 – 32)				616,42	-1.500,00	2.116,42	1.471,92	900,00	571,92
SU 23	Summe Haushaltsrücklagen				0,00	0,00	0,00	0,00	0,00	0,00
SA00	Nettoergebnis nach Zuw./Entn. Haushaltsrücklagen (Saldo 0 +/- SU23)				616,42	-1.500,00	2.116,42			
Investive Gebarung										
SU 33	Summe Einzahlungen investive Gebarung							0,00	0,00	0,00
1/831000/042000	Amts-, Betriebs- und Geschäftsausstattung		3415	2 41				2.115,00	2.100,00	15,00
SU 34	Summe Auszahlungen investive Gebarung							2.115,00	2.100,00	15,00
SA2	Saldo (2) Geldfluss aus der Investiven Gebarung (33 – 34)							-2.115,00	-2.100,00	-15,00
SA3	Saldo (3) Nettofinanzierungssaldo (Saldo 1 + Saldo 2)							-643,08	-1.200,00	556,92
Finanzierungstätigkeit										
SU 35	Summe Einzahlungen aus der Finanzierungstätigkeit							0,00	0,00	0,00
SU 36	Summe Auszahlungen aus der Finanzierungstätigkeit							0,00	0,00	0,00
SA4	Saldo (4) Geldfluss aus der Finanzierungstätigkeit (35 – 36)							0,00	0,00	0,00
SA5	Saldo (5) Geldfluss aus der voranschlagswirksamen Gebarung (Saldo 3 + Saldo 4)							-643,08	-1.200,00	556,92

		MVAG			Ergebnisrechnung			Finanzierungsrechnung		
		EH	FH	VCQU	RA 2023	VA 2023	RA - VA	RA 2023	VA 2023	RA - VA
831001	Badesee-Projekt									
	Operative Gebarung									
2/831001/861100	Transfers von Ländern, Landesfonds und Landeskammern	2121	3121	15	21.000,00	23.000,00	-2.000,00	21.000,00	23.000,00	-2.000,00
SU 21 / 31	Summe Erträge / Einzahlungen operative Gebarung				21.000,00	23.000,00	-2.000,00	21.000,00	23.000,00	-2.000,00
1/831001/728000	Entgelte für sonstige Leistungen	2225	3225	24	20.153,01	23.000,00	-2.846,99	20.303,20	23.000,00	-2.696,80
SU 22 / 32	Summe Aufwendungen / Auszahlungen operative Gebarung				20.153,01	23.000,00	-2.846,99	20.303,20	23.000,00	-2.696,80
SA 0 / SA 1	(0) Nettoergebnis (21 - 22) / (1) Geldfluss operative Gebarung (31 - 32)				846,99	0,00	846,99	696,80	0,00	696,80
SU 23	Summe Haushaltsrücklagen				0,00	0,00	0,00	0,00	0,00	0,00
SA00	Nettoergebnis nach Zuw./Entn. Haushaltsrücklagen (Saldo 0 +/- SU23)				846,99	0,00	846,99			
	Investive Gebarung									
6/831001/301100	Kapitaltransfers von Ländern, Landesfonds und Landeskammern		3331	1 33				148.400,00	108.400,00	40.000,00
SU 33	Summe Einzahlungen investive Gebarung							148.400,00	108.400,00	40.000,00
5/831001/006000	Sonstige Grundstückseinrichtungen		3412	1 40				7.275,00		7.275,00
5/831001/042000	Amts-, Betriebs- und Geschäftsausstattung		3415	1 41				52.944,47	108.400,00	-55.455,53
SU 34	Summe Auszahlungen investive Gebarung							60.219,47	108.400,00	-48.180,53
SA2	Saldo (2) Geldfluss aus der Investiven Gebarung (33 - 34)							88.180,53	0,00	88.180,53
SA3	Saldo (3) Nettofinanzierungssaldo (Saldo 1 + Saldo 2)							88.877,33	0,00	88.877,33
	Finanzierungstätigkeit									
SU 35	Summe Einzahlungen aus der Finanzierungstätigkeit							0,00	0,00	0,00
SU 36	Summe Auszahlungen aus der Finanzierungstätigkeit							0,00	0,00	0,00
SA4	Saldo (4) Geldfluss aus der Finanzierungstätigkeit (35 - 36)							0,00	0,00	0,00
SA5	Saldo (5) Geldfluss aus der voranschlagswirksamen Gebarung (Saldo 3 + Saldo 4)							88.877,33	0,00	88.877,33
831002	Badesee-Projekt - Gebäude									
	Operative Gebarung									
SU 21 / 31	Summe Erträge / Einzahlungen operative Gebarung				0,00	0,00	0,00	0,00	0,00	0,00
SU 22 / 32	Summe Aufwendungen / Auszahlungen operative Gebarung				0,00	0,00	0,00	0,00	0,00	0,00
SA 0 / SA 1	(0) Nettoergebnis (21 - 22) / (1) Geldfluss operative Gebarung (31 - 32)				0,00	0,00	0,00	0,00	0,00	0,00
SU 23	Summe Haushaltsrücklagen				0,00	0,00	0,00	0,00	0,00	0,00
SA00	Nettoergebnis nach Zuw./Entn. Haushaltsrücklagen (Saldo 0 +/- SU23)				0,00	0,00	0,00	0,00	0,00	0,00
	Investive Gebarung									
2/831002/300000	Kapitaltransfers von Bund, Bundesfonds und Bundeskammern		3331	1 33				89.992,00	90.000,00	-8,00
2/831002/301100	Kapitaltransfers von Ländern, Landesfonds und Landeskammern		3331	1 33				14.600,00	14.600,00	
SU 33	Summe Einzahlungen investive Gebarung							104.592,00	104.600,00	-8,00

		MVAG			Ergebnisrechnung			Finanzierungsrechnung		
		EH	FH	VCQU	RA 2023	VA 2023	RA - VA	RA 2023	VA 2023	RA - VA
1/831002/061000	Im Bau befindliche Gebäude und Bauten		3413	1 40				42.702,64	104.600,00	-61.897,36
SU 34	Summe Auszahlungen investive Gebarung							42.702,64	104.600,00	-61.897,36
SA2	Saldo (2) Geldfluss aus der Investiven Gebarung (33 – 34)							61.889,36	0,00	61.889,36
SA3	Saldo (3) Nettofinanzierungssaldo (Saldo 1 + Saldo 2)							61.889,36	0,00	61.889,36
Finanzierungstätigkeit										
SU 35	Summe Einzahlungen aus der Finanzierungstätigkeit							0,00	0,00	0,00
SU 36	Summe Auszahlungen aus der Finanzierungstätigkeit							0,00	0,00	0,00
SA4	Saldo (4) Geldfluss aus der Finanzierungstätigkeit (35 – 36)							0,00	0,00	0,00
SA5	Saldo (5) Geldfluss aus der voranschlagswirksamen Gebarung (Saldo 3 + Saldo 4)							61.889,36	0,00	61.889,36
84	Liegenschaften, Wohn- und Geschäftsgebäude									
840	Grundbesitz									
840000	Grundbesitz									
Operative Gebarung										
2/840000/829000	Erträge aus Jagdpacht o.Ä.	2116	3116	18	2.991,10	3.000,00	-8,90	2.991,10	3.000,00	-8,90
SU 21 / 31	Summe Erträge / Einzahlungen operative Gebarung				2.991,10	3.000,00	-8,90	2.991,10	3.000,00	-8,90
1/840000/710000	Öffentliche Abgaben (auch Innenumsä ohne Gebühren gemäß FAG)	2225	3225	24		300,00	-300,00		300,00	-300,00
1/840000/720109	Verrechnungstunden Wirtschaftshof Arbeiter	2225	3225	24	3.354,00	2.600,00	754,00	3.354,00	2.600,00	754,00
1/840000/720209	Verrechnungstunden Wirtschaftshof Fahrzeuge	2225	3225	24	700,70	800,00	-99,30	700,70	800,00	-99,30
SU 22 / 32	Summe Aufwendungen / Auszahlungen operative Gebarung				4.054,70	3.700,00	354,70	4.054,70	3.700,00	354,70
SA 0 / SA 1	(0) Nettoergebnis (21 - 22) / (1) Geldfluss operative Gebarung (31 – 32)				-1.063,60	-700,00	-363,60	-1.063,60	-700,00	-363,60
SU 23	Summe Haushaltsrücklagen				0,00	0,00	0,00	0,00	0,00	0,00
SA00	Nettoergebnis nach Zuw./Entn. Haushaltsrücklagen (Saldo 0 +/- SU23)				-1.063,60	-700,00	-363,60			
Investive Gebarung										
SU 33	Summe Einzahlungen investive Gebarung							0,00	0,00	0,00
SU 34	Summe Auszahlungen investive Gebarung							0,00	0,00	0,00
SA2	Saldo (2) Geldfluss aus der Investiven Gebarung (33 – 34)							0,00	0,00	0,00
SA3	Saldo (3) Nettofinanzierungssaldo (Saldo 1 + Saldo 2)							-1.063,60	-700,00	-363,60
Finanzierungstätigkeit										
SU 35	Summe Einzahlungen aus der Finanzierungstätigkeit							0,00	0,00	0,00
SU 36	Summe Auszahlungen aus der Finanzierungstätigkeit							0,00	0,00	0,00
SA4	Saldo (4) Geldfluss aus der Finanzierungstätigkeit (35 – 36)							0,00	0,00	0,00
SA5	Saldo (5) Geldfluss aus der voranschlagswirksamen Gebarung (Saldo 3 + Saldo 4)							-1.063,60	-700,00	-363,60

		MVAG			Ergebnisrechnung			Finanzierungsrechnung		
		EH	FH	VCQU	RA 2023	VA 2023	RA - VA	RA 2023	VA 2023	RA - VA
846	Wohn- und Geschäftsgebäude (soweit nicht bei 853)									
846100	Mietshäuser Greifenburg (nicht kost end.)									
Operative Gebarung										
2/846100/811000	Miet- und Pächterlöse Privat	2115	3115	14	6.281,19	6.300,00	-18,81	6.144,88	6.300,00	-155,12
2/846100/811100	Miet- und Pächterlöse Gewerbe	2115	3115	14	14.042,82	13.500,00	542,82	13.435,31	13.500,00	-64,69
SU 21 / 31	Summe Erträge / Einzahlungen operative Gebarung				20.324,01	19.800,00	524,01	19.580,19	19.800,00	-219,81
1/846100/402000	Verbrauchsgüter	2221	3221	23	165,01	500,00	-334,99	165,01	500,00	-334,99
1/846100/600100	Strom	2222	3222	24	270,12	600,00	-329,88	270,12	600,00	-329,88
1/846100/600300	Wärme	2222	3222	24	5.243,15	7.200,00	-1.956,85	7.198,22	7.200,00	-1,78
1/846100/614000	Instandhaltung von Gebäuden	2224	3224	24	92,00	1.000,00	-908,00	92,00	1.000,00	-908,00
1/846100/618000	Instandhaltung von sonstigen Anlage (z.B.Einrichtung)	2224	3224	24		500,00	-500,00		500,00	-500,00
1/846100/670000	Versicherungen	2222	3222	24	333,24	400,00	-66,76	333,24	400,00	-66,76
1/846100/680700	Planmäßige Abschreibung	2226			59,08		59,08			
1/846100/700000	Mietzinse	2223	3223	24	1.737,25	1.700,00	37,25	1.737,25	1.700,00	37,25
1/846100/710000	Öffentliche Abgaben (auch Innenumsä ohne Gebühren gemäß FAG	2225	3225	24	406,31	500,00	-93,69	406,31	500,00	-93,69
1/846100/720000	Kostenbeiträge (Kostensätze) für Verwaltungsleistungen	2225	3225	24	5.530,35	5.000,00	530,35	5.530,35	5.000,00	530,35
1/846100/720109	Verrechnungsstunden Wirtschaftshof Arbeiter	2225	3225	24		300,00	-300,00		300,00	-300,00
1/846100/720209	Verrechnungsstunden Wirtschaftshof Fahrzeuge	2225	3225	24		100,00	-100,00		100,00	-100,00
1/846100/722000	Rückersätze von Erträgen	2225	3225	24	695,45	700,00	-4,55	695,45	700,00	-4,55
1/846100/728000	Entgelte für sonstige Leistungen	2225	3225	24	343,98	1.000,00	-656,02	343,98	1.000,00	-656,02
SU 22 / 32	Summe Aufwendungen / Auszahlungen operative Gebarung				14.875,94	19.500,00	-4.624,06	16.771,93	19.500,00	-2.728,07
SA 0 / SA 1	(0) Nettoergebnis (21 - 22) / (1) Geldfluss operative Gebarung (31 - 32)				5.448,07	300,00	5.148,07	2.808,26	300,00	2.508,26
SU 23	Summe Haushaltsrücklagen				0,00	0,00	0,00	0,00	0,00	0,00
SA00	Nettoergebnis nach Zuw./Entn. Haushaltsrücklagen (Saldo 0 +/- SU23)				5.448,07	300,00	5.148,07			
Investive Gebarung										
SU 33	Summe Einzahlungen investive Gebarung							0,00	0,00	0,00
1/846100/042000	Amts-, Betriebs- und Geschäftsausstattung		3415	2 41				590,84	600,00	-9,16
SU 34	Summe Auszahlungen investive Gebarung							590,84	600,00	-9,16
SA2	Saldo (2) Geldfluss aus der Investiven Gebarung (33 - 34)							-590,84	-600,00	9,16
SA3	Saldo (3) Nettofinanzierungssaldo (Saldo 1 + Saldo 2)							2.217,42	-300,00	2.517,42
Finanzierungstätigkeit										
SU 35	Summe Einzahlungen aus der Finanzierungstätigkeit							0,00	0,00	0,00
SU 36	Summe Auszahlungen aus der Finanzierungstätigkeit							0,00	0,00	0,00
SA4	Saldo (4) Geldfluss aus der Finanzierungstätigkeit (35 - 36)							0,00	0,00	0,00

		MVAG	MVAG	VCQU	Ergebnisrechnung			Finanzierungsrechnung		
		EH	FH		RA 2023	VA 2023	RA - VA	RA 2023	VA 2023	RA - VA
SA5	Saldo (5) Geldfluss aus der voranschlagswirksamen Gebarung (Saldo 3 + Saldo 4)							2.217,42	-300,00	2.517,42
849	Sonstige Liegenschaften									
849000	Sonstige Liegenschaften									
Operative Gebarung										
SU 21 / 31	Summe Erträge / Einzahlungen operative Gebarung				0,00	0,00	0,00	0,00	0,00	0,00
1/849000/600100	Energiebezüge	2222	3222	24	628,00	800,00	-172,00	628,00	800,00	-172,00
1/849000/670000	Versicherungen	2222	3222	24	393,34	300,00	93,34	393,34	300,00	93,34
1/849000/710000	Öffentliche Abgaben (auch Innenumsä ohne Gebühren gemäß FAG)	2225	3225	24	32,01	100,00	-67,99	32,01	100,00	-67,99
1/849000/728000	Entgelte für sonstige Leistungen	2225	3225	24		600,00	-600,00		600,00	-600,00
SU 22 / 32	Summe Aufwendungen / Auszahlungen operative Gebarung				1.053,35	1.800,00	-746,65	1.053,35	1.800,00	-746,65
SA 0 / SA 1	(0) Nettoergebnis (21 - 22) / (1) Geldfluss operative Gebarung (31 - 32)				-1.053,35	-1.800,00	746,65	-1.053,35	-1.800,00	746,65
SU 23	Summe Haushaltsrücklagen				0,00	0,00	0,00	0,00	0,00	0,00
SA00	Nettoergebnis nach Zuw./Entn. Haushaltsrücklagen (Saldo 0 +/- SU23)				-1.053,35	-1.800,00	746,65			
Investive Gebarung										
SU 33	Summe Einzahlungen investive Gebarung							0,00	0,00	0,00
SU 34	Summe Auszahlungen investive Gebarung							0,00	0,00	0,00
SA2	Saldo (2) Geldfluss aus der Investiven Gebarung (33 - 34)							0,00	0,00	0,00
SA3	Saldo (3) Nettofinanzierungssaldo (Saldo 1 + Saldo 2)							-1.053,35	-1.800,00	746,65
Finanzierungstätigkeit										
SU 35	Summe Einzahlungen aus der Finanzierungstätigkeit							0,00	0,00	0,00
SU 36	Summe Auszahlungen aus der Finanzierungstätigkeit							0,00	0,00	0,00
SA4	Saldo (4) Geldfluss aus der Finanzierungstätigkeit (35 - 36)							0,00	0,00	0,00
SA5	Saldo (5) Geldfluss aus der voranschlagswirksamen Gebarung (Saldo 3 + Saldo 4)							-1.053,35	-1.800,00	746,65
85	Betriebe mit marktbestimmter Tätigkeit									
850	Betriebe der Wasserversorgung									
850000	Betriebe der Wasserversorgung									
Operative Gebarung										
2/850000/813000	Erträge aus der Auflösung von Investitionszuschüssen (Kapitaltransfers)		2127		17.618,50	17.100,00	518,50			
2/850000/852100	Wasserbezugsgebühr	2113	3113	12	107.523,54	107.000,00	523,54	106.872,67	107.000,00	-127,33
2/850000/852110	Wasserzählermiete	2113	3113	12	17.920,36	17.700,00	220,36	17.776,71	17.700,00	76,71
2/850000/852200	Wasser-Bereitstellungsgebühren	2113	3113	12	74.509,02	74.000,00	509,02	72.702,67	74.000,00	-1.297,33
SU 21 / 31	Summe Erträge / Einzahlungen operative Gebarung				217.571,42	215.800,00	1.771,42	197.352,05	198.700,00	-1.347,95
1/850000/400000	Geringwertige Wirtschaftsgüter /€ 4	2221	3221	23	131,03	500,00	-368,97	131,03	500,00	-368,97

		MVAG			Ergebnisrechnung			Finanzierungsrechnung		
		EH	FH	VCQU	RA 2023	VA 2023	RA - VA	RA 2023	VA 2023	RA - VA
1/850000/402000	Verbrauchsgüter	2221	3221	23	15.020,73	15.200,00	-179,27	14.565,73	15.200,00	-634,27
1/850000/612000	Instandhaltung von Wasser- und Kanalisationsanlagen	2224	3224	24	45.461,06	22.000,00	23.461,06	45.461,06	22.000,00	23.461,06
1/850000/630000	Postdienste	2222	3222	24	953,53	900,00	53,53	953,53	900,00	53,53
1/850000/631000	Telekommunikationsdienste	2222	3222	24	738,58	1.000,00	-261,42	738,58	1.000,00	-261,42
1/850000/640000	Rechts- und Beratungsaufwand (Gutachten)	2222	3222	24	2.732,76	4.500,00	-1.767,24	2.732,76	4.500,00	-1.767,24
1/850000/650700	Zinsen für Finanzschulden - Finanzunternehmen Inland	2241	3241	25	21.350,03	19.400,00	1.950,03	21.350,03	19.400,00	1.950,03
1/850000/680400	Planmäßige Abschreibung	2226			51.497,81	46.200,00	5.297,81			
1/850000/680700	Planmäßige Abschreibung	2226			2.275,14	2.300,00	-24,86			
1/850000/720009	Kostenbeiträge (Kostenersätze) für Verwaltungsleistungen	2225	3225	24	7.390,39	6.100,00	1.290,39	7.390,39	6.100,00	1.290,39
1/850000/720109	Verrechnungsstunden Wirtschaftshof Arbeiter	2225	3225	24	21.466,00	20.000,00	1.466,00	21.466,00	20.000,00	1.466,00
1/850000/720209	Verrechnungsstunden Wirtschaftshof Fahrzeuge	2225	3225	24	5.385,10	5.200,00	185,10	5.385,10	5.200,00	185,10
1/850000/728000	Entgelte für sonstige Leistungen	2225	3225	24	9.457,73	6.200,00	3.257,73	9.457,73	6.200,00	3.257,73
SU 22 / 32	Summe Aufwendungen / Auszahlungen operative Gebarung				183.859,89	149.500,00	34.359,89	129.631,94	101.000,00	28.631,94
SA 0 / SA 1	(0) Nettoergebnis (21 - 22) / (1) Geldfluss operative Gebarung (31 - 32)				33.711,53	66.300,00	-32.588,47	67.720,11	97.700,00	-29.979,89
SU 23	Summe Haushaltsrücklagen				0,00	0,00	0,00	0,00	0,00	0,00
SA00	Nettoergebnis nach Zuw./Entn. Haushaltsrücklagen (Saldo 0 +/- SU23)				33.711,53	66.300,00	-32.588,47			
Investive Gebarung										
2/850000/307000	Interessentenbeiträge		3334	1 34				17.344,57	14.300,00	3.044,57
SU 33	Summe Einzahlungen investive Gebarung							17.344,57	14.300,00	3.044,57
1/850000/004000	Wasser- und Abwasserbauten und -anlagen		3412	1 40				255.339,91	250.000,00	5.339,91
SU 34	Summe Auszahlungen investive Gebarung							255.339,91	250.000,00	5.339,91
SA2	Saldo (2) Geldfluss aus der Investiven Gebarung (33 - 34)							-237.995,34	-235.700,00	-2.295,34
SA3	Saldo (3) Nettofinanzierungssaldo (Saldo 1 + Saldo 2)							-170.275,23	-138.000,00	-32.275,23
Finanzierungstätigkeit										
2/850000/346100	Investitionsdarlehen von Finanzunternehmen		3514	1 55				159.790,93	160.000,00	-209,07
SU 35	Summe Einzahlungen aus der Finanzierungstätigkeit							159.790,93	160.000,00	-209,07
1/850000/346100	Bankdarlehen für Investitionszwecke		3614	65				30.379,95	30.400,00	-20,05
SU 36	Summe Auszahlungen aus der Finanzierungstätigkeit							30.379,95	30.400,00	-20,05
SA4	Saldo (4) Geldfluss aus der Finanzierungstätigkeit (35 - 36)							129.410,98	129.600,00	-189,02
SA5	Saldo (5) Geldfluss aus der voranschlagswirksamen Gebarung (Saldo 3 + Saldo 4)							-40.864,25	-8.400,00	-32.464,25

		MVAG			Ergebnisrechnung			Finanzierungsrechnung		
		EH	FH	VCQU	RA 2023	VA 2023	RA - VA	RA 2023	VA 2023	RA - VA
850001	Projekt WVA 2020									
Operative Gebarung										
SU 21 / 31	Summe Erträge / Einzahlungen operative Gebarung				0,00	0,00	0,00	0,00	0,00	0,00
1/850001/680400	Planmäßige Abschreibung	2226				400,00	-400,00			
SU 22 / 32	Summe Aufwendungen / Auszahlungen operative Gebarung				0,00	400,00	-400,00	0,00	0,00	0,00
SA 0 / SA 1	(0) Nettoergebnis (21 - 22) / (1) Geldfluss operative Gebarung (31 - 32)				0,00	-400,00	400,00	0,00	0,00	0,00
SU 23	Summe Haushaltsrücklagen				0,00	0,00	0,00	0,00	0,00	0,00
SA00	Nettoergebnis nach Zuw./Entn. Haushaltsrücklagen (Saldo 0 +/- SU23)				0,00	-400,00	400,00			
Investive Gebarung										
SU 33	Summe Einzahlungen investive Gebarung							0,00	0,00	0,00
5/850001/042000	Amts-, Betriebs- und Geschäftsausstattung		3415	1 41				1.792,26	1.800,00	-7,74
SU 34	Summe Auszahlungen investive Gebarung							1.792,26	1.800,00	-7,74
SA2	Saldo (2) Geldfluss aus der Investiven Gebarung (33 - 34)							-1.792,26	-1.800,00	7,74
SA3	Saldo (3) Nettofinanzierungssaldo (Saldo 1 + Saldo 2)							-1.792,26	-1.800,00	7,74
Finanzierungstätigkeit										
SU 35	Summe Einzahlungen aus der Finanzierungstätigkeit							0,00	0,00	0,00
SU 36	Summe Auszahlungen aus der Finanzierungstätigkeit							0,00	0,00	0,00
SA4	Saldo (4) Geldfluss aus der Finanzierungstätigkeit (35 - 36)							0,00	0,00	0,00
SA5	Saldo (5) Geldfluss aus der voranschlagswirksamen Gebarung (Saldo 3 + Saldo 4)							-1.792,26	-1.800,00	7,74
851	Betriebe der Abwasserbeseitigung									
851000	Betriebe der Abwasserbeseitigung									
Operative Gebarung										
2/851000/813000	Erträge aus der Auflösung von Investitionszuschüssen (Kapitaltransfers)	2127			88.771,41	88.000,00	771,41			
2/851000/828000	Rückersätze von Ausgaben - Energievergütung u. BK-Abrechnung	2116	3116	18	6.042,27	2.100,00	3.942,27	6.042,27	2.100,00	3.942,27
2/851000/852100	Kanalbenutzungsgebühr	2113	3113	12	177.747,97	177.000,00	747,97	176.612,26	177.000,00	-387,74
2/851000/852200	Kanal-Bereitstellungsgebühr	2113	3113	12	154.876,74	152.000,00	2.876,74	152.046,99	152.000,00	46,99
2/851000/860000	Transfers von Bund, Bundesfonds und Bundeskammern	2121	3121	15	46.476,38	46.500,00	-23,62	46.476,38	46.500,00	-23,62
SU 21 / 31	Summe Erträge / Einzahlungen operative Gebarung				473.914,77	465.600,00	8.314,77	381.177,90	377.600,00	3.577,90
1/851000/400000	Geringwertige Wirtschaftsgüter /€ 4	2221	3221	23		500,00	-500,00		500,00	-500,00
1/851000/402000	Verbrauchsgüter	2221	3221	23	60,27	1.000,00	-939,73	60,27	1.000,00	-939,73
1/851000/600100	Strom	2222	3222	24	21.755,40	26.500,00	-4.744,60	21.755,40	26.500,00	-4.744,60
1/851000/612000	Instandhaltung von Wasser- und Kanalisationsanlagen	2224	3224	24	4.072,17	7.500,00	-3.427,83	7.350,77	7.500,00	-149,23
1/851000/619000	Instandhaltung von Sonderanlagen	2224	3224	24		500,00	-500,00		500,00	-500,00

		MVAG			Ergebnisrechnung			Finanzierungsrechnung		
		EH	FH	VCQU	RA 2023	VA 2023	RA - VA	RA 2023	VA 2023	RA - VA
1/851000/630000	Postdienste	2222	3222	24	953,54	900,00	53,54	953,54	900,00	53,54
1/851000/650100	Zinsen für Finanzschulden - Länder, Landesfonds	2241	3241	25	14.028,59	13.800,00	228,59	14.028,59	13.800,00	228,59
1/851000/650700	Zinsen für Finanzschulden - Finanzunternehmen Inland	2241	3241	25	134.331,84	131.400,00	2.931,84	134.331,84	131.400,00	2.931,84
1/851000/680400	Planmäßige Abschreibung	2226			172.942,60	170.200,00	2.742,60			
1/851000/720000	Kostenbeiträge Abwasserwartungsverband	2225	3225	24	86.749,05	85.000,00	1.749,05	86.749,05	85.000,00	1.749,05
1/851000/720009	Kostenbeiträge (Kostenersätze) für Verwaltungsleistungen	2225	3225	24	4.080,09	4.300,00	-219,91	4.080,09	4.300,00	-219,91
1/851000/720109	Verrechnungsstunden Wirtschaftshof Arbeiter	2225	3225	24	1.043,00	2.000,00	-957,00	1.043,00	2.000,00	-957,00
1/851000/720209	Verrechnungsstunden Wirtschaftshof Fahrzeuge	2225	3225	24	294,00	1.000,00	-706,00	294,00	1.000,00	-706,00
1/851000/728000	Entgelte für sonstige Leistungen	2225	3225	24	7.879,72	7.000,00	879,72	7.879,72	7.000,00	879,72
SU 22 / 32	Summe Aufwendungen / Auszahlungen operative Gebarung				448.190,27	451.600,00	-3.409,73	278.526,27	281.400,00	-2.873,73
SA 0 / SA 1	(0) Nettoergebnis (21 - 22) / (1) Geldfluss operative Gebarung (31 - 32)				25.724,50	14.000,00	11.724,50	102.651,63	96.200,00	6.451,63
SU 23	Summe Haushaltsrücklagen				0,00	0,00	0,00	0,00	0,00	0,00
SA00	Nettoergebnis nach Zuw./Entn. Haushaltsrücklagen (Saldo 0 +/- SU23)				25.724,50	14.000,00	11.724,50			
Investive Gebarung										
2/851000/300000	Kapitaltransfers von Bund, Bundesfonds und Bundeskammern		3331	33				57.888,43	59.500,00	-1.611,57
2/851000/307000	Interessentenbeiträge		3334	1 34				30.371,56	27.000,00	3.371,56
SU 33	Summe Einzahlungen investive Gebarung							88.259,99	86.500,00	1.759,99
1/851000/004000	Wasser- und Abwasserbauten und -anlagen		3412	1 40				136.366,85	125.000,00	11.366,85
SU 34	Summe Auszahlungen investive Gebarung							136.366,85	125.000,00	11.366,85
SA2	Saldo (2) Geldfluss aus der Investiven Gebarung (33 - 34)							-48.106,86	-38.500,00	-9.606,86
SA3	Saldo (3) Nettofinanzierungssaldo (Saldo 1 + Saldo 2)							54.544,77	57.700,00	-3.155,23
Finanzierungstätigkeit										
2/851000/341000	Investitionsdarlehen von Ländern, Landesfonds und Landeskammern		3511	1 54				14.028,59	13.800,00	228,59
2/851000/346100	Investitionsdarlehen von Finanzunternehmen		3514	1 55				84.762,07	80.000,00	4.762,07
SU 35	Summe Einzahlungen aus der Finanzierungstätigkeit							98.790,66	93.800,00	4.990,66
1/851000/341000	Investitionsdarlehen von Ländern, Landesfonds und Landeskammern		3611	64					100,00	-100,00
1/851000/346100	Bankdarlehen für Investitionszwecke		3614	65				220.513,41	229.100,00	-8.586,59
SU 36	Summe Auszahlungen aus der Finanzierungstätigkeit							220.513,41	229.200,00	-8.686,59
SA4	Saldo (4) Geldfluss aus der Finanzierungstätigkeit (35 - 36)							-121.722,75	-135.400,00	13.677,25

		MVAG MVAG VCQU			Ergebnisrechnung			Finanzierungsrechnung		
		EH	FH		RA 2023	VA 2023	RA - VA	RA 2023	VA 2023	RA - VA
SA5	Saldo (5) Geldfluss aus der voranschlagswirksamen Gebarung (Saldo 3 + Saldo 4)							-67.177,98	-77.700,00	10.522,02
852	Betriebe der Müllbeseitigung									
852000	BETRIEBE DER MÜLLBESEITIGUNG									
	Operative Gebarung									
2/852000/810400	Nebenerlöse/Umsetzung	2114	3114	13	2.697,54	3.500,00	-802,46	2.565,74	3.500,00	-934,26
2/852000/817500	Erträge aus der Auflösung von sonstigen Rückstellungen	2117			132,31		132,31			
2/852000/829000	Sonstige Einnahmen Abfallwirtschaftsverband	2116	3116	18	9.359,50	6.000,00	3.359,50	10.059,63	6.000,00	4.059,63
2/852000/852000	Gebühren für die Müllentsorgung	2113	3113	12	63.933,03	61.300,00	2.633,03	64.662,97	61.300,00	3.362,97
2/852000/852200	Müll-Bereitstellungsgebühr	2113	3113	12	68.424,88	67.300,00	1.124,88	66.704,26	67.300,00	-595,74
2/852000/852300	Gebühren für Altstoffsammelzentrum ASZ	2113	3113	12	12.561,29	12.000,00	561,29	11.928,33	12.000,00	-71,67
2/852000/852400	Gebühren für Biomüll	2113	3113	12	20.411,92	20.400,00	11,92	21.012,55	20.400,00	612,55
2/852000/861000	Transfers von Ländern, Landesfonds (Tierseuchenfonds)	2121	3121	15		300,00	-300,00		300,00	-300,00
SU 21 / 31	Summe Erträge / Einzahlungen operative Gebarung				177.520,47	170.800,00	6.720,47	176.933,48	170.800,00	6.133,48
1/852000/400000	Geringwertige Wirtschaftsgüter /€ 4	2221	3221	23	55,20	300,00	-244,80	55,20	300,00	-244,80
1/852000/402000	Verbrauchsgüter	2221	3221	23	3.129,00	3.300,00	-171,00	3.224,68	3.300,00	-75,32
1/852000/402003	Verbrauchsgüter ASZ/TKE	2221	3221	23	109,09	900,00	-790,91	109,09	900,00	-790,91
1/852000/511000	Geldbezüge der Vertragsbediensteten in handwerklicher Verwendung	2211	3211	20	6.896,40	6.900,00	-3,60	6.896,40	6.900,00	-3,60
1/852000/580000	Dienstgeberbeiträge zum Ausgleichsfonds für Familienbeihilfen	2212	3212	20	255,20	300,00	-44,80	255,20	300,00	-44,80
1/852000/582000	Sonstige Dienstgeberbeiträge zur sozialen Sicherheit	2212	3212	20	889,14	800,00	89,14	889,14	800,00	89,14
1/852000/600100	Strom	2222	3222	24	529,54	1.500,00	-970,46	529,54	1.500,00	-970,46
1/852000/630000	Postdienste	2222	3222	24	895,05	900,00	-4,95	895,05	900,00	-4,95
1/852000/670000	Versicherungen	2222	3222	24	460,80	500,00	-39,20	460,80	500,00	-39,20
1/852000/680300	Planmäßige Abschreibung	2226			19,34	100,00	-80,66			
1/852000/680700	Planmäßige Abschreibung	2226			386,38	400,00	-13,62			
1/852000/720000	Kostenbeiträge Abfallwirtschaftsverband	2225	3225	24	50.434,48	50.000,00	434,48	49.223,81	50.000,00	-776,19
1/852000/720009	Kostenbeiträge (Kostensätze) für Verwaltungsleistungen	2225	3225	24	2.942,78	2.900,00	42,78	2.942,78	2.900,00	42,78
1/852000/720109	Verrechnungstunden Wirtschaftshof Arbeiter	2225	3225	24	14.433,00	14.000,00	433,00	14.433,00	14.000,00	433,00
1/852000/720209	Verrechnungstunden Wirtschaftshof Fahrzeuge	2225	3225	24	5.537,00	6.300,00	-763,00	5.537,00	6.300,00	-763,00
1/852000/728000	Entgelte für sonstige Leistungen	2225	3225	24	24.175,08	27.500,00	-3.324,92	24.980,05	27.500,00	-2.519,95
1/852000/728003	Entgelte für ASZ/TKE	2225	3225	24	23.738,27	20.600,00	3.138,27	22.378,08	20.600,00	1.778,08

		MVAG			Ergebnisrechnung			Finanzierungsrechnung		
		MVAG EH	MVAG FH	VCQU	RA 2023	VA 2023	RA - VA	RA 2023	VA 2023	RA - VA
1/852000/728004	Entgelte für Biomüllleistungen	2225	3225	24	31.841,14	31.000,00	841,14	30.932,52	31.000,00	-67,48
SU 22 / 32	Summe Aufwendungen / Auszahlungen operative Gebarung				166.726,89	168.200,00	-1.473,11	163.742,34	167.700,00	-3.957,66
SA 0 / SA 1	(0) Nettoergebnis (21 - 22) / (1) Geldfluss operative Gebarung (31 - 32)				10.793,58	2.600,00	8.193,58	13.191,14	3.100,00	10.091,14
SU 23	Summe Haushaltsrücklagen				0,00	0,00	0,00	0,00	0,00	0,00
SA00	Nettoergebnis nach Zuw./Entn. Haushaltsrücklagen (Saldo 0 +/- SU23)				10.793,58	2.600,00	8.193,58			
Investive Gebarung										
SU 33	Summe Einzahlungen investive Gebarung							0,00	0,00	0,00
SU 34	Summe Auszahlungen investive Gebarung							0,00	0,00	0,00
SA2	Saldo (2) Geldfluss aus der Investiven Gebarung (33 - 34)							0,00	0,00	0,00
SA3	Saldo (3) Nettofinanzierungssaldo (Saldo 1 + Saldo 2)							13.191,14	3.100,00	10.091,14
Finanzierungstätigkeit										
SU 35	Summe Einzahlungen aus der Finanzierungstätigkeit							0,00	0,00	0,00
SU 36	Summe Auszahlungen aus der Finanzierungstätigkeit							0,00	0,00	0,00
SA4	Saldo (4) Geldfluss aus der Finanzierungstätigkeit (35 - 36)							0,00	0,00	0,00
SA5	Saldo (5) Geldfluss aus der voranschlagswirksamen Gebarung (Saldo 3 + Saldo 4)							13.191,14	3.100,00	10.091,14
89	Wirtschaftliche Unternehmungen (Fortsetzung)									
898	Seilbahnen und Lifte									
898000	Seilbahnen und Lifte									
Operative Gebarung										
2/898000/810000	Benützungsbeträge	2114	3114	13	1.955,75	2.000,00	-44,25	1.955,75	2.000,00	-44,25
2/898000/813000	Erträge aus der Auflösung von Investitionszuschüssen (Kapitaltransfers)	2127			2.307,58	2.300,00	7,58			
SU 21 / 31	Summe Erträge / Einzahlungen operative Gebarung				4.263,33	4.300,00	-36,67	1.955,75	2.000,00	-44,25
1/898000/400000	Geringwertige Wirtschaftsgüter /€ 4	2221	3221	23		400,00	-400,00		400,00	-400,00
1/898000/402000	Verbrauchsgüter	2221	3221	23	367,49	300,00	67,49	367,49	300,00	67,49
1/898000/452000	Treibstoffe	2221	3221	23	1.837,60	2.500,00	-662,40	1.837,60	2.500,00	-662,40
1/898000/511000	Geldbezüge der Vertragsbediensteten in handwerklicher Verwendung	2211	3211	20	1.374,80		1.374,80	1.374,80		1.374,80
1/898000/580000	Dienstgeberbeiträge zum Ausgleichsfonds für Familienbeihilfen	2212	3212	20	50,87		50,87	50,87		50,87
1/898000/582000	Sonstige Dienstgeberbeiträge zur sozialen Sicherheit	2212	3212	20	266,10		266,10	266,10		266,10
1/898000/600100	Strom	2222	3222	24	4.490,23	6.000,00	-1.509,77	4.490,23	6.000,00	-1.509,77
1/898000/610000	Instandhaltung von Grund und Boden	2224	3224	24	157,52	400,00	-242,48	157,52	400,00	-242,48
1/898000/616000	Instandhaltung von Maschinen und maschinellen Anlagen	2224	3224	24	36,67	2.000,00	-1.963,33	167,10	2.000,00	-1.832,90
1/898000/670000	Versicherungen	2222	3222	24	123,66	200,00	-76,34	123,66	200,00	-76,34

		MVAG			Ergebnisrechnung			Finanzierungsrechnung		
		EH	FH	VCQU	RA 2023	VA 2023	RA - VA	RA 2023	VA 2023	RA - VA
1/898000/680300	Planmäßige Abschreibung	2226			1.503,58	1.500,00	3,58			
1/898000/680700	Planmäßige Abschreibung	2226			804,00	800,00	4,00			
1/898000/700000	Pachtzinse	2223	3223	24	3.957,75	4.000,00	-42,25	3.957,75	4.000,00	-42,25
1/898000/710000	Öffentliche Abgaben (auch Innenumsä ohne Gebühren gemäß FAG	2225	3225	24	304,18	500,00	-195,82	304,18	500,00	-195,82
1/898000/720109	Verrechnungsstunden Wirtschaftshof Arbeiter	2225	3225	24	6.348,00	8.000,00	-1.652,00	6.348,00	8.000,00	-1.652,00
1/898000/720209	Verrechnungsstunden Wirtschaftshof Fahrzeuge	2225	3225	24	1.543,50	2.000,00	-456,50	1.543,50	2.000,00	-456,50
1/898000/728000	Entgelte für sonstige Leistungen	2225	3225	24	1.269,80	2.500,00	-1.230,20	1.437,17	2.500,00	-1.062,83
1/898000/757000	Entgelte f.sonst.Leistungen v.Einze	2234	3234	27	3.500,00	3.500,00		3.500,00	3.500,00	
SU 22 / 32	Summe Aufwendungen / Auszahlungen operative Gebarung				27.935,75	34.600,00	-6.664,25	25.925,97	32.300,00	-6.374,03
SA 0 / SA 1	(0) Nettoergebnis (21 - 22) / (1) Geldfluss operative Gebarung (31 – 32)				-23.672,42	-30.300,00	6.627,58	-23.970,22	-30.300,00	6.329,78
SU 23	Summe Haushaltsrücklagen				0,00	0,00	0,00	0,00	0,00	0,00
SA00	Nettoergebnis nach Zuw./Entn. Haushaltsrücklagen (Saldo 0 +/- SU23)				-23.672,42	-30.300,00	6.627,58			
Investive Gebarung										
SU 33	Summe Einzahlungen investive Gebarung							0,00	0,00	0,00
SU 34	Summe Auszahlungen investive Gebarung							0,00	0,00	0,00
SA2	Saldo (2) Geldfluss aus der Investiven Gebarung (33 – 34)							0,00	0,00	0,00
SA3	Saldo (3) Nettofinanzierungssaldo (Saldo 1 + Saldo 2)							-23.970,22	-30.300,00	6.329,78
Finanzierungstätigkeit										
SU 35	Summe Einzahlungen aus der Finanzierungstätigkeit							0,00	0,00	0,00
SU 36	Summe Auszahlungen aus der Finanzierungstätigkeit							0,00	0,00	0,00
SA4	Saldo (4) Geldfluss aus der Finanzierungstätigkeit (35 – 36)							0,00	0,00	0,00
SA5	Saldo (5) Geldfluss aus der voranschlagswirksamen Gebarung (Saldo 3 + Saldo 4)							-23.970,22	-30.300,00	6.329,78

		MVAG	MVAG	VCQU	Ergebnisrechnung			Finanzierungsrechnung		
		EH	FH		RA 2023	VA 2023	RA - VA	RA 2023	VA 2023	RA - VA
9 Finanzwirtschaft										
91	Kapitalvermögen und Stiftungen ohne eigene Rechtspersönlichkeit									
910	Geldverkehr									
910000	Geldverkehr									
Operative Gebarung										
2/910000/823000	Zinsen	2131	3131	14	51,30	100,00	-48,70	51,30	100,00	-48,70
2/910000/823010	Stundungszinsen / Abgabenrückstände	2131	3131	14	2.208,10	2.000,00	208,10	2.208,10	2.000,00	208,10
SU 21 / 31	Summe Erträge / Einzahlungen operative Gebarung				2.259,40	2.100,00	159,40	2.259,40	2.100,00	159,40
1/910000/650000	Zinsen für Darlehen	2241	3241	25	9.430,11	9.500,00	-69,89	9.430,11	9.500,00	-69,89
1/910000/659000	Geldverkehrsspesen	2244	3244	24	3.998,49	4.200,00	-201,51	3.998,49	4.200,00	-201,51
1/910000/710100	Öffentliche Abgaben, ohne Gebühren gemäß FAG	2225	3225	24	13,90	100,00	-86,10	13,90	100,00	-86,10
SU 22 / 32	Summe Aufwendungen / Auszahlungen operative Gebarung				13.442,50	13.800,00	-357,50	13.442,50	13.800,00	-357,50
SA 0 / SA 1	(0) Nettoergebnis (21 - 22) / (1) Geldfluss operative Gebarung (31 - 32)				-11.183,10	-11.700,00	516,90	-11.183,10	-11.700,00	516,90
SU 23	Summe Haushaltsrücklagen				0,00	0,00	0,00	0,00	0,00	0,00
SA00	Nettoergebnis nach Zuw./Entn. Haushaltsrücklagen (Saldo 0 +/- SU23)				-11.183,10	-11.700,00	516,90			
Investive Gebarung										
SU 33	Summe Einzahlungen investive Gebarung							0,00	0,00	0,00
SU 34	Summe Auszahlungen investive Gebarung							0,00	0,00	0,00
SA2	Saldo (2) Geldfluss aus der Investiven Gebarung (33 - 34)							0,00	0,00	0,00
SA3	Saldo (3) Nettofinanzierungssaldo (Saldo 1 + Saldo 2)							-11.183,10	-11.700,00	516,90
Finanzierungstätigkeit										
SU 35	Summe Einzahlungen aus der Finanzierungstätigkeit							0,00	0,00	0,00
SU 36	Summe Auszahlungen aus der Finanzierungstätigkeit							0,00	0,00	0,00
SA4	Saldo (4) Geldfluss aus der Finanzierungstätigkeit (35 - 36)							0,00	0,00	0,00
SA5	Saldo (5) Geldfluss aus der voranschlagswirksamen Gebarung (Saldo 3 + Saldo 4)							-11.183,10	-11.700,00	516,90
914	Beteiligungen									
914000	Beteiligungen									
Operative Gebarung										
2/914000/818000	Erträge aus der Bewertung von Beteiligungen und aktiven Finanzinstrumenten	2136			2.364,98	2.300,00	64,98			
2/914000/865000	Transfers von Beteiligungen	2122	3122	16	80.389,03		80.389,03	80.389,03		80.389,03
SU 21 / 31	Summe Erträge / Einzahlungen operative Gebarung				82.754,01	2.300,00	80.454,01	80.389,03	0,00	80.389,03

		MVAG MVAG VCQU			Ergebnisrechnung			Finanzierungsrechnung		
		EH	FH		RA 2023	VA 2023	RA - VA	RA 2023	VA 2023	RA - VA
1/914000/694000	Aufwendungen aus der Bewertung von Beteiligungen	2245			114.144,72	33.800,00	80.344,72			
SU 22 / 32	Summe Aufwendungen / Auszahlungen operative Gebarung				114.144,72	33.800,00	80.344,72	0,00	0,00	0,00
SA 0 / SA 1	(0) Nettoergebnis (21 - 22) / (1) Geldfluss operative Gebarung (31 - 32)				-31.390,71	-31.500,00	109,29	80.389,03	0,00	80.389,03
SU 23	Summe Haushaltsrücklagen				0,00	0,00	0,00	0,00	0,00	0,00
SA00	Nettoergebnis nach Zuw./Entn. Haushaltsrücklagen (Saldo 0 +/- SU23)				-31.390,71	-31.500,00	109,29			
Investive Gebarung										
SU 33	Summe Einzahlungen investive Gebarung							0,00	0,00	0,00
SU 34	Summe Auszahlungen investive Gebarung							0,00	0,00	0,00
SA2	Saldo (2) Geldfluss aus der Investiven Gebarung (33 - 34)							0,00	0,00	0,00
SA3	Saldo (3) Nettofinanzierungssaldo (Saldo 1 + Saldo 2)							80.389,03	0,00	80.389,03
Finanzierungstätigkeit										
SU 35	Summe Einzahlungen aus der Finanzierungstätigkeit							0,00	0,00	0,00
SU 36	Summe Auszahlungen aus der Finanzierungstätigkeit							0,00	0,00	0,00
SA4	Saldo (4) Geldfluss aus der Finanzierungstätigkeit (35 - 36)							0,00	0,00	0,00
SA5	Saldo (5) Geldfluss aus der voranschlagswirksamen Gebarung (Saldo 3 + Saldo 4)							80.389,03	0,00	80.389,03
92	Öffentliche Abgaben									
920	Ausschließliche Gemeindeabgaben									
920000	Ausschließliche Gemeindeabgaben									
Operative Gebarung										
2/920000/830000	Grundsteuer A	2111	3111	10	10.971,38	11.200,00	-228,62	10.971,38	11.200,00	-228,62
2/920000/831000	Grundsteuer B	2111	3111	10	131.115,14	135.000,00	-3.884,86	131.115,14	135.000,00	-3.884,86
2/920000/833000	Kommunalsteuer	2111	3111	10	452.934,26	449.000,00	3.934,26	459.563,11	449.000,00	10.563,11
2/920000/834100	Orts.bzw.Kurtaxen	2111	3111	10	58.070,80	57.000,00	1.070,80	62.194,60	57.000,00	5.194,60
2/920000/834200	Pauschal.Ortstaxe v.Zweitwohnungen	2111	3111	10	10.000,35	10.000,00	0,35	9.283,32	10.000,00	-716,68
2/920000/837000	Lustbarkeitsabgabe	2111	3111	10	557,88	500,00	57,88	358,11	500,00	-141,89
2/920000/838000	Hundeabgabe	2111	3111	10	3.002,01	2.800,00	202,01	2.931,75	2.800,00	131,75
2/920000/841000	Abgaben für den Gebrauch von öffent Grund in d. Gemeinden inkl. Luftrau	2111	3111	10	363,84	300,00	63,84	251,93	300,00	-48,07
2/920000/842000	Zweitwohnsitzabgabe	2111	3111	10	14.170,20	13.000,00	1.170,20	13.705,46	13.000,00	705,46
2/920000/849000	Mahngebühren und Säumniszuschläge	2111	3111	10	1.150,30	800,00	350,30	496,70	800,00	-303,30
2/920000/856000	Verwaltungsabgaben Allgemein	2111	3111	10	7.647,55	7.500,00	147,55	7.378,80	7.500,00	-121,20
2/920000/857000	Kommissionsgebühren	2111	3111	10	3.855,00	4.000,00	-145,00	3.825,00	4.000,00	-175,00
SU 21 / 31	Summe Erträge / Einzahlungen operative Gebarung				693.838,71	691.100,00	2.738,71	702.075,30	691.100,00	10.975,30
SU 22 / 32	Summe Aufwendungen / Auszahlungen operative Gebarung				0,00	0,00	0,00	0,00	0,00	0,00
SA 0 / SA 1	(0) Nettoergebnis (21 - 22) / (1) Geldfluss operative Gebarung (31 - 32)				693.838,71	691.100,00	2.738,71	702.075,30	691.100,00	10.975,30
SU 23	Summe Haushaltsrücklagen				0,00	0,00	0,00	0,00	0,00	0,00

		MVAG			Ergebnisrechnung			Finanzierungsrechnung			
		MVAG	MVAG	VCQU	RA 2023	VA 2023	RA - VA	RA 2023	VA 2023	RA - VA	
		EH	FH								
SA00	Nettoergebnis nach Zuw./Entn. Haushaltsrücklagen (Saldo 0 +/- SU23)				693.838,71	691.100,00	2.738,71				
Investive Gebarung											
SU 33	Summe Einzahlungen investive Gebarung							0,00	0,00	0,00	
SU 34	Summe Auszahlungen investive Gebarung							0,00	0,00	0,00	
SA2	Saldo (2) Geldfluss aus der Investiven Gebarung (33 – 34)							0,00	0,00	0,00	
SA3	Saldo (3) Nettofinanzierungssaldo (Saldo 1 + Saldo 2)							702.075,30	691.100,00	10.975,30	
Finanzierungstätigkeit											
SU 35	Summe Einzahlungen aus der Finanzierungstätigkeit							0,00	0,00	0,00	
SU 36	Summe Auszahlungen aus der Finanzierungstätigkeit							0,00	0,00	0,00	
SA4	Saldo (4) Geldfluss aus der Finanzierungstätigkeit (35 – 36)							0,00	0,00	0,00	
SA5	Saldo (5) Geldfluss aus der voranschlagswirksamen Gebarung (Saldo 3 + Saldo 4)							702.075,30	691.100,00	10.975,30	
925	Ertragsanteile an gemeinschaftlichen Bundesabgaben										
925000	Ertragsanteile an gemeinschaftliche Bundesabgaben										
Operative Gebarung											
2/925000/859000	Ertragsanteile		2112	3112	11	1.754.468,55	1.752.400,00	2.068,55	1.754.468,55	1.752.400,00	2.068,55
SU 21 / 31	Summe Erträge / Einzahlungen operative Gebarung					1.754.468,55	1.752.400,00	2.068,55	1.754.468,55	1.752.400,00	2.068,55
SU 22 / 32	Summe Aufwendungen / Auszahlungen operative Gebarung					0,00	0,00	0,00	0,00	0,00	0,00
SA 0 / SA 1	(0) Nettoergebnis (21 - 22) / (1) Geldfluss operative Gebarung (31 – 32)					1.754.468,55	1.752.400,00	2.068,55	1.754.468,55	1.752.400,00	2.068,55
SU 23	Summe Haushaltsrücklagen					0,00	0,00	0,00	0,00	0,00	0,00
SA00	Nettoergebnis nach Zuw./Entn. Haushaltsrücklagen (Saldo 0 +/- SU23)					1.754.468,55	1.752.400,00	2.068,55			
Investive Gebarung											
SU 33	Summe Einzahlungen investive Gebarung								0,00	0,00	0,00
SU 34	Summe Auszahlungen investive Gebarung								0,00	0,00	0,00
SA2	Saldo (2) Geldfluss aus der Investiven Gebarung (33 – 34)								0,00	0,00	0,00
SA3	Saldo (3) Nettofinanzierungssaldo (Saldo 1 + Saldo 2)								1.754.468,55	1.752.400,00	2.068,55
Finanzierungstätigkeit											
SU 35	Summe Einzahlungen aus der Finanzierungstätigkeit								0,00	0,00	0,00
SU 36	Summe Auszahlungen aus der Finanzierungstätigkeit								0,00	0,00	0,00
SA4	Saldo (4) Geldfluss aus der Finanzierungstätigkeit (35 – 36)								0,00	0,00	0,00
SA5	Saldo (5) Geldfluss aus der voranschlagswirksamen Gebarung (Saldo 3 + Saldo 4)								1.754.468,55	1.752.400,00	2.068,55

		MVAG	MVAG	VCQU	Ergebnisrechnung			Finanzierungsrechnung		
		EH	FH		RA 2023	VA 2023	RA - VA	RA 2023	VA 2023	RA - VA
93	Umlagen									
930	Landesumlage									
930000	Landesumlagen									
Operative Gebarung										
SU 21 / 31	Summe Erträge / Einzahlungen operative Gebarung				0,00	0,00	0,00	0,00	0,00	0,00
1/930000/751130	Laufende Transferzahlungen an das L	2231	3231	26	138.587,59	140.900,00	-2.312,41	138.587,59	140.900,00	-2.312,41
SU 22 / 32	Summe Aufwendungen / Auszahlungen operative Gebarung				138.587,59	140.900,00	-2.312,41	138.587,59	140.900,00	-2.312,41
SA 0 / SA 1	(0) Nettoergebnis (21 - 22) / (1) Geldfluss operative Gebarung (31 - 32)				-138.587,59	-140.900,00	2.312,41	-138.587,59	-140.900,00	2.312,41
SU 23	Summe Haushaltsrücklagen				0,00	0,00	0,00	0,00	0,00	0,00
SA00	Nettoergebnis nach Zuw./Entn. Haushaltsrücklagen (Saldo 0 +/- SU23)				-138.587,59	-140.900,00	2.312,41			
Investive Gebarung										
SU 33	Summe Einzahlungen investive Gebarung							0,00	0,00	0,00
SU 34	Summe Auszahlungen investive Gebarung							0,00	0,00	0,00
SA2	Saldo (2) Geldfluss aus der Investiven Gebarung (33 - 34)							0,00	0,00	0,00
SA3	Saldo (3) Nettofinanzierungssaldo (Saldo 1 + Saldo 2)							-138.587,59	-140.900,00	2.312,41
Finanzierungstätigkeit										
SU 35	Summe Einzahlungen aus der Finanzierungstätigkeit							0,00	0,00	0,00
SU 36	Summe Auszahlungen aus der Finanzierungstätigkeit							0,00	0,00	0,00
SA4	Saldo (4) Geldfluss aus der Finanzierungstätigkeit (35 - 36)							0,00	0,00	0,00
SA5	Saldo (5) Geldfluss aus der voranschlagswirksamen Gebarung (Saldo 3 + Saldo 4)							-138.587,59	-140.900,00	2.312,41
94	Finanzzuweisungen und Zuschüsse									
940	Bedarfszuweisungen									
940000	Bedarfszuweisungen									
Operative Gebarung										
2/940000/861100	BZ - Abgangsdeckung	2121	3121	15	34.000,00	34.000,00		34.000,00	34.000,00	
2/940000/861300	Gemeindefinanzzuweisung	2121	3121	15	163.800,00	163.800,00		163.800,00	163.800,00	
SU 21 / 31	Summe Erträge / Einzahlungen operative Gebarung				197.800,00	197.800,00	0,00	197.800,00	197.800,00	0,00
SU 22 / 32	Summe Aufwendungen / Auszahlungen operative Gebarung				0,00	0,00	0,00	0,00	0,00	0,00
SA 0 / SA 1	(0) Nettoergebnis (21 - 22) / (1) Geldfluss operative Gebarung (31 - 32)				197.800,00	197.800,00	0,00	197.800,00	197.800,00	0,00
SU 23	Summe Haushaltsrücklagen				0,00	0,00	0,00	0,00	0,00	0,00
SA00	Nettoergebnis nach Zuw./Entn. Haushaltsrücklagen (Saldo 0 +/- SU23)				197.800,00	197.800,00	0,00			
Investive Gebarung										
SU 33	Summe Einzahlungen investive Gebarung							0,00	0,00	0,00
SU 34	Summe Auszahlungen investive Gebarung							0,00	0,00	0,00
SA2	Saldo (2) Geldfluss aus der Investiven Gebarung (33 - 34)							0,00	0,00	0,00

		MVAG	MVAG	VCQU	Ergebnisrechnung			Finanzierungsrechnung		
		EH	FH		RA 2023	VA 2023	RA - VA	RA 2023	VA 2023	RA - VA
SA3	Saldo (3) Nettofinanzierungssaldo (Saldo 1 + Saldo 2)							197.800,00	197.800,00	0,00
Finanzierungstätigkeit										
SU 35	Summe Einzahlungen aus der Finanzierungstätigkeit							0,00	0,00	0,00
SU 36	Summe Auszahlungen aus der Finanzierungstätigkeit							0,00	0,00	0,00
SA4	Saldo (4) Geldfluss aus der Finanzierungstätigkeit (35 – 36)							0,00	0,00	0,00
SA5	Saldo (5) Geldfluss aus der voranschlagswirksamen Gebarung (Saldo 3 + Saldo 4)							197.800,00	197.800,00	0,00
941	Sonstige Finanzaufweisungen nach dem FAG									
941000	Sonstige Finanzaufweisungen nach dem									
Operative Gebarung										
2/941000/860100	Transfers von Bund (Strukturfonds)	2121	3121	15	44.986,00	45.000,00	-14,00	44.986,00	45.000,00	-14,00
SU 21 / 31	Summe Erträge / Einzahlungen operative Gebarung				44.986,00	45.000,00	-14,00	44.986,00	45.000,00	-14,00
SU 22 / 32	Summe Aufwendungen / Auszahlungen operative Gebarung				0,00	0,00	0,00	0,00	0,00	0,00
SA 0 / SA 1	(0) Nettoergebnis (21 - 22) / (1) Geldfluss operative Gebarung (31 – 32)				44.986,00	45.000,00	-14,00	44.986,00	45.000,00	-14,00
SU 23	Summe Haushaltsrücklagen				0,00	0,00	0,00	0,00	0,00	0,00
SA00	Nettoergebnis nach Zuw./Entn. Haushaltsrücklagen (Saldo 0 +/- SU23)				44.986,00	45.000,00	-14,00			
Investive Gebarung										
SU 33	Summe Einzahlungen investive Gebarung							0,00	0,00	0,00
SU 34	Summe Auszahlungen investive Gebarung							0,00	0,00	0,00
SA2	Saldo (2) Geldfluss aus der Investiven Gebarung (33 – 34)							0,00	0,00	0,00
SA3	Saldo (3) Nettofinanzierungssaldo (Saldo 1 + Saldo 2)							44.986,00	45.000,00	-14,00
Finanzierungstätigkeit										
SU 35	Summe Einzahlungen aus der Finanzierungstätigkeit							0,00	0,00	0,00
SU 36	Summe Auszahlungen aus der Finanzierungstätigkeit							0,00	0,00	0,00
SA4	Saldo (4) Geldfluss aus der Finanzierungstätigkeit (35 – 36)							0,00	0,00	0,00
SA5	Saldo (5) Geldfluss aus der voranschlagswirksamen Gebarung (Saldo 3 + Saldo 4)							44.986,00	45.000,00	-14,00
945	Sonstige Zuschüsse des Bundes									
945000	Sonstige Zuschüsse des Bundes									
Operative Gebarung										
2/945000/860000	Transfers von Bund (§ 6 - KIG 2023) - "Impfkampagne"	2121	3121	15	13.499,00		13.499,00	13.499,00		13.499,00
SU 21 / 31	Summe Erträge / Einzahlungen operative Gebarung				13.499,00	0,00	13.499,00	13.499,00	0,00	13.499,00
SU 22 / 32	Summe Aufwendungen / Auszahlungen operative Gebarung				0,00	0,00	0,00	0,00	0,00	0,00
SA 0 / SA 1	(0) Nettoergebnis (21 - 22) / (1) Geldfluss operative Gebarung (31 – 32)				13.499,00	0,00	13.499,00	13.499,00	0,00	13.499,00
SU 23	Summe Haushaltsrücklagen				0,00	0,00	0,00	0,00	0,00	0,00
SA00	Nettoergebnis nach Zuw./Entn. Haushaltsrücklagen (Saldo 0 +/- SU23)				13.499,00	0,00	13.499,00			

	MVAG	MVAG	VCQU	Ergebnisrechnung			Finanzierungsrechnung			
				EH	FH		RA 2023	VA 2023	RA - VA	RA 2023
Investive Gebarung										
SU 33								0,00	0,00	0,00
SU 34								0,00	0,00	0,00
SA2								0,00	0,00	0,00
SA3								13.499,00	0,00	13.499,00
Finanzierungstätigkeit										
SU 35								0,00	0,00	0,00
SU 36								0,00	0,00	0,00
SA4								0,00	0,00	0,00
SA5								13.499,00	0,00	13.499,00
945060										
Operative Gebarung										
2/945060/860400	Laufende Transferzahlung des Landes	2121	3121	15	64.495,30	60.200,00	4.295,30	64.017,42	60.200,00	3.817,42
SU 21 / 31	Summe Erträge / Einzahlungen operative Gebarung				64.495,30	60.200,00	4.295,30	64.017,42	60.200,00	3.817,42
SU 22 / 32	Summe Aufwendungen / Auszahlungen operative Gebarung				0,00	0,00	0,00	0,00	0,00	0,00
SA 0 / SA 1	(0) Nettoergebnis (21 - 22) / (1) Geldfluss operative Gebarung (31 - 32)				64.495,30	60.200,00	4.295,30	64.017,42	60.200,00	3.817,42
SU 23	Summe Haushaltsrücklagen				0,00	0,00	0,00	0,00	0,00	0,00
SA00	Nettoergebnis nach Zuw./Entn. Haushaltsrücklagen (Saldo 0 +/- SU23)				64.495,30	60.200,00	4.295,30			
Investive Gebarung										
SU 33	Summe Einzahlungen investive Gebarung							0,00	0,00	0,00
SU 34	Summe Auszahlungen investive Gebarung							0,00	0,00	0,00
SA2	Saldo (2) Geldfluss aus der Investiven Gebarung (33 - 34)							0,00	0,00	0,00
SA3	Saldo (3) Nettofinanzierungssaldo (Saldo 1 + Saldo 2)							64.017,42	60.200,00	3.817,42
Finanzierungstätigkeit										
SU 35	Summe Einzahlungen aus der Finanzierungstätigkeit							0,00	0,00	0,00
SU 36	Summe Auszahlungen aus der Finanzierungstätigkeit							0,00	0,00	0,00
SA4	Saldo (4) Geldfluss aus der Finanzierungstätigkeit (35 - 36)							0,00	0,00	0,00
SA5	Saldo (5) Geldfluss aus der voranschlagswirksamen Gebarung (Saldo 3 + Saldo 4)							64.017,42	60.200,00	3.817,42

Darstellung Ergebnishaushalt § 1 Abs. 2 (Anlage 1e)

Mittelverwendungs- und aufbringungsgruppen	Gesamthaushalt	Wirtschaftliche Unternehmung	Summe für die Gebietskörperschaft
Erträge	5.439.778,74		5.439.778,74
Personalaufwand	1.065.870,61		1.065.870,61
Sach-, Transfer-, Finanzaufwand	4.540.050,79		4.540.050,79
Nettoergebnis	-166.142,66		-166.142,66
Entnahme von Haushaltsrücklagen			
Zuweisung an Haushaltsrücklagen			
Gewinnvortrag			
Nettoergebnis nach Zuweisung und Entnahmen von Haushaltsrücklagen	-166.142,66		-166.142,66

Darstellung Vermögenshaushalt § 1 Abs. 2 (Anlage 1f)

AKTIVA				
Mittelverwendungsgruppen		Gesamthaushalt	Wirtschaftliche Unternehmung	Summe für die Gebietskörperschaft
Immaterielle Vermögenswerte		1,00		1,00
Sachanlagen		20.969.879,60		20.969.879,60
Aktive Finanzinstrumente und Beteiligungen		2.219.994,86		2.219.994,86
Vorräte				
Forderungen		1.043.764,37		1.043.764,37
Kurzfristiges Finanzvermögen				
Liquide Mittel		95.602,27		95.602,27
Aktive Rechnungsabgrenzung		17.196,67		17.196,67
Summe Aktiva		24.346.438,77		24.346.438,77

PASSIVA				
Mittelaufbringungsgruppen		Gesamthaushalt	Wirtschaftliche Unternehmung	Summe für die Gebietskörperschaft
Eigenmittel				
Nettovermögen (Ausgleichsposten)		4.491.308,43		4.491.308,43
Fremdmittel				
Investitionszuschüsse		13.926.832,92		13.926.832,92
Rückstellungen		165.438,66		165.438,66
Finanzschulden, Verbindlichkeiten		5.762.858,76		5.762.858,76
Passive Rechnungsabgrenzungen				
Summe Passiva		24.346.438,77		24.346.438,77

Querschnitt (Anlage 5b)

Bezeichnung	Zuordnung der Aufwands- und Ertragsgruppen	Summe Haushalt	davon A 85 - 89	Summe ohne A 85 - 89	
I. Querschnitt					
Erträge der operativen Gebarung / Einzahlungen aus Abgaben					
10	Einzahlungen aus eigenen Abgaben	Unterklassen 83 bis 85 ohne Gruppen 852, 858 und 859	702.075,30	0,00	702.075,30
11	Erträge aus Ertragsanteilen	Gruppen 858 und 859	1.754.468,55	0,00	1.754.468,55
12	Gebühren für die Benützung von Gemeindevorrichtungen und -anlagen	Gruppe 852	694.129,41	690.319,41	3.810,00
13	Erträge aus Leistungen	Unterklasse 81 ohne Gruppen 811, 817, 818 und 819	392.866,92	4.521,49	388.345,43
14	Erträge aus Besitz und wirtschaftlicher Tätigkeit	Gruppen 811, 820, 822, 823	29.370,28	0,00	29.370,28
15	Transfererträge von Trägern des öffentlichen Rechts	Gruppen 860 bis 863, 888	704.408,18	46.476,38	657.931,80
16	Sonstige Transfererträge	Gruppen 809, 864 bis 868, 880	117.391,43	0,00	117.391,43
17	Gewinnentnahmen der Gemeinde von Unternehmungen und marktbestimmten Betrieben der Gemeinde (A 85-89)	Gruppe 869 und 879		0,00	
18	Erträge aus Veräußerungen und sonstige Erträge	Gruppen 814, 815, 824, 827, 828 und 829	297.775,55	16.101,90	281.673,65
19	Summe 1 (Erträge)		4.692.485,62	757.419,18	3.935.066,44
Aufwendungen der operativen Gebarung					
20	Personalaufwand	Klasse 5 ohne nicht finanzierungswirksame Konten	1.029.050,83	9.732,51	1.019.318,32
21	Pensionen und sonstige Ruhebezüge	Gruppen 760, 761		0,00	
22	Bezüge der gewählten Organe	Gruppe 721	70.545,28	0,00	70.545,28
23	Gebrauchs- und Verbrauchsgüter, Handelswaren	Klasse 4	146.113,50	20.351,09	125.762,41
24	Verwaltungs- und Betriebsaufwand	Klasse 6 ohne Gruppen 650 bis 655, 657, 658, 680 bis 687, 689, 690, 694 bis 699; Unterklassen 70 bis 72 ohne Gruppen 706 und 721; Gruppe 790	1.458.036,84	394.532,46	1.063.504,38
25	Zinsen für Finanzschulden	Gruppen 650, 651, 653 und 657	181.075,35	169.710,46	11.364,89
26	Laufende Transfers an Träger des öffentlichen Rechts	Gruppen 750 bis 754	1.585.247,81	0,00	1.585.247,81
27	Sonstige laufende Transfers	Gruppen 755 bis 757, 759, 764, 768, 780 und 781	108.455,15	3.500,00	104.955,15
28	Gewinnentnahmen der Gemeinde von Unternehmungen und marktbestimmten Betrieben der Gemeinde (A 85-89)	Gruppe 769		0,00	
29	Summe 2 (Aufwendungen)		4.578.524,76	597.826,52	3.980.698,24
91	SALDO 1: Ergebnis der operativen Gebarung	Summe 1 minus Summe 2	113.960,86	159.592,66	-45.631,80

Bezeichnung	Zuordnung Abgang/Zugang zu den Bestandskonten und der Kapitaltransferkonten	Summe Haushalt	davon A 85 - 89	Summe ohne A 85 - 89
Vermögensgebarung mit Kapitaltransfers ohne Finanztransaktionen				
30 Veräußerung von unbeweglichem Vermögen	Unterklassen 00, 01, 05 und 06; Gruppen 801, 802 und 805 (bei unbeweglichen Kulturgütern)		0,00	
31 Veräußerung von beweglichem Vermögen	Unterklassen 02 bis 04; Gruppen 100, 113, 120, 150, 159, 170 und 175; Gruppen 803, 804 und 805 (bei beweglichen Kulturgütern)		0,00	
32 Veräußerung von immateriellen Vermögenswerten	Unterklasse 07		0,00	
33 Investitionszuschüsse (erhaltene Kapitaltransfers) von Trägern des öffentlichen Rechts	Gruppen 300 bis 303, 309, 871	466.430,43	57.888,43	408.542,00
34 Sonstige Investitionszuschüsse (erhaltene Kapitaltransfers)	Gruppen 304 bis 308	57.378,95	47.716,13	9.662,82
39 Summe 3 (Vermögensgebarung mit Kapitaltransfer ohne Finanztransaktionen)		523.809,38	105.604,56	418.204,82
Vermögensgebarung und Kapitaltransfers ohne Finanztransaktionen				
40 Erwerb von unbeweglichem Vermögen	Unterklassen 00, 01 und 05; Gruppen 060, 061 und 063	619.836,78	391.706,76	228.130,02
41 Erwerb von beweglichem Vermögen, Aktivierte Vorräte	Unterklassen 02 bis 04; Gruppe 062; Gruppen 100, 113, 120, 150, 159, 170 und 175	117.339,39	1.792,26	115.547,13
42 Erwerb von immateriellen Vermögenswerten	Unterklasse 07		0,00	
43 Kapitaltransfers an Träger des öffentlichen Rechts	Gruppen 130 und 135; Gruppen 770 bis 774		0,00	
44 Sonstige Kapitaltransfers	Gruppen 775 bis 779, 785 und 786		0,00	
49 Summe 4 (Vermögensgebarung und Kapitaltransfer ohne Finanztransaktionen)		737.176,17	393.499,02	343.677,15
92 SALDO 2: Saldo der Vermögensgebarung ohne Finanztransaktionen	Summe 3 minus Summe 4	-213.366,79	-287.894,46	74.527,67

Bezeichnung	Zuordnung der Gruppen der Finanzierungsrechnung	nur A 85 - 89
Einzahlungen aus Finanztransaktionen		
50 Veräußerung von Beteiligungen und Wertpapieren	Unterklasse 08; Gruppen 223 und 224	0,00
51 Entnahmen aus Zahlungsmittelreserven	Gruppen 293, 294 und 295	0,00
52 Einzahlungen aus der Rückzahlung von Darlehen an Träger des öffentlichen Rechts	Gruppen 240 bis 244	0,00
53 Einzahlungen aus der Rückzahlung von Darlehen an andere und von Bezugsvorschüssen	Gruppen 245 bis 249 und 273	0,00
54 Aufnahme von Finanzschulden von Trägern des öffentlichen Rechts	Gruppen 340 bis 344, 350 bis 354	14.028,59
55 Aufnahme von Finanzschulden von anderen	Unterklasse 32; Gruppen 345 bis 349, 355 bis 357	244.553,00
58 Ausgleichszahlungen aus Finanzderivaten	Gruppen 821 und 826	0,00
59 Summe 5 (Einzahlungen aus Finanztransaktionen)		258.581,59
Auszahlungen aus Finanztransaktionen		
60 Erwerb von Beteiligungen und Wertpapieren	Unterklasse 08; Gruppen 223 und 224	0,00
61 Zuführung an Zahlungsmittelreserven	Gruppen 293, 294 und 295	0,00
62 Gewährung von Darlehen an Träger des öffentlichen Rechts	Gruppen 240 bis 244	0,00
63 Gewährung von Darlehen an andere und von Bezugsvorschüssen	Gruppen 245 bis 249 und 273	0,00
64 Rückzahlung von Finanzschulden bei Trägern des öffentlichen Rechts	Gruppen 340 bis 344, 350 bis 354	0,00
65 Rückzahlung von Finanzschulden bei anderen	Unterklasse 32; Gruppen 345 bis 349, 355 bis 357	250.893,36
68 Ausgleichszahlungen aus Finanzderivaten	Gruppen 652, 655 und 658	0,00
69 Summe 6 (Auszahlungen aus Finanztransaktionen)		250.893,36
93 SALDO 3: Saldo der Finanztransaktionen	Summe 5 minus Summe 6	7.688,23
94 SALDO 4:	Summe der Salden 1, 2 und 3	-120.613,57
II. Ableitung des Finanzierungssaldos		
70 Jahresergebnis Haushalt ohne A 85 - 89 und ohne Finanztransaktionen	Saldo 1 plus Saldo 2	28.895,87
71 Überrechnung Jahresergebnis A 85 - 89	Saldo 4 der Spalte "nur A 85 - 89"	-120.613,57
95 Finanzierungssaldo ('vorläufiges Maastricht-Ergebnis')		-91.717,70

Nachweis über Transferzahlungen (Anlage 6a)

Haushaltskonto	Bezeichnung Ansatz	Bezeichnung Post	Summe Einzahlungen	Summe Auszahlungen
Transferzahlungen von/an Bund, Bundesfonds, Bundeskammern				
Gesamtsumme Transferzahlungen von/an Bund, Bundesfonds, Bundeskammern			2.122.802,09	1.198,10
Summe Kapitaltransfers			89.992,00	0,00
Summe Laufende Transfers			2.032.810,09	1.198,10
2/211000/860000	Volksschule	Transfers von Bund, Bundesförderung GTS	3.500,00	
2/240000/860000	Kindergärten	Zahlungen des Bundes (AMS Beihilfe)	4.999,56	
2/441900/860001	Corona-Krise 2020	Transfers von Bund - Coronazweckzuschuss	1.080,60	
2/831002/300000	Badesee-Projekt - Gebäude	Kapitaltransfers von Bund, Bundesfonds und Bundeskammern	89.992,00	
2/851000/860000	Betriebe der Abwasserbeseitigung	Transfers von Bund, Bundesfonds und Bundeskammern	46.476,38	
2/925000/859000	Ertragsanteile an gemeinschaftliche Bundesabgaben	Ertragsanteile	1.754.468,55	
2/940000/861300	Bedarfszuweisungen	Gemeindefinanzzuweisung	163.800,00	
2/941000/860100	Sonstige Finanzzuweisungen nach dem	Transfers von Bund (Strukturfonds)	44.986,00	
2/945000/860000	Sonstige Zuschüsse des Bundes	Transfers von Bund (§ 6 - KIG 2023) - "Impfkampagne"	13.499,00	
1/441900/750000	Corona-Krise 2020	Transfers an Bund, Bundesfonds und Bundeskammern		1.198,10

Haushaltskonto	Bezeichnung Ansatz	Bezeichnung Post	Summe Einzahlungen	Summe Auszahlungen
Transferzahlungen von/an Länder, Landesfonds, Landeskammern				
Gesamtsumme Transferzahlungen von/an Länder, Landesfonds, Landeskammern			524.691,28	1.189.050,74
Summe Kapitaltransfers			138.550,00	0,00
Summe Laufende Transfers			386.141,28	1.189.050,74
2/163300/301100	Jugendfeuerwehr Greifenburg	Kapitaltransfers von Ländern, Landesfonds und Landeskammern	3.950,00	
2/211000/861000	Volksschule	Transfers von Ländern, Landesförderung GTS	8.000,00	
2/211000/861100	Volksschule	Transfers von Ländern, Landesfonds und Landeskammern	41.600,00	
2/240000/861000	Kindergärten	Laufende Transferzahlung des Landes	88.666,29	
2/240000/861500	Kindergärten	Landesförderung von Elternbeiträgen	57.933,61	
2/322000/861100	Maßnahmen zur Förderung der Musikpflege TK-Greifenburg	Transfers von Ländern, Landesfonds und Landeskammern	12.000,00	
2/323000/861000	Führung von Theatern	Transfers von Ländern, Landesfonds und Landeskammern	500,00	
2/323000/861100	Führung von Theatern	Transfers von Ländern, Landesfonds und Landeskammern	500,00	
2/411000/861400	Maßnahmen der allgemeinen Sozialhil	Transfers von Ländern - Ktn. Zuschlagsabgabengesetz	2.531,96	
2/439000/861000	Sonstige Einrichtungen und Maßnahme / Nachtbus	Transfers von Ländern, Förderung Nachtbus	9.500,00	
2/612000/301100	Gemeindestraßen	Bedarfszuweisung OH	120.000,00	
2/616000/861000	Sonstige Straßen und Wege	Transfers von Ländern (Mountainbikewege - Weissensee)	1.292,00	
2/771000/861100	Maßnahmen z. Förderung d.Fremdenver	Transfers von Ländern, Landesfonds und Landeskammern	5.000,00	
2/820000/861100	Wirtschaftshof Greifenburg	Transfers von Ländern, Landesfonds und Landeskammern	33.400,00	
2/831001/861100	Badesee-Projekt	Transfers von Ländern, Landesfonds und Landeskammern	21.000,00	
2/831002/301100	Badesee-Projekt - Gebäude	Kapitaltransfers von Ländern, Landesfonds und Landeskammern	14.600,00	
2/940000/861100	Bedarfszuweisungen	BZ - Abgangsdeckung	34.000,00	
2/945060/860400	Pflegeregress Auszahlung	Laufende Transferzahlung des Landes	64.017,42	
6/612001/861100	Unweterschäden 2019	Transfers von Ländern, Landesfonds und Landeskammern	6.200,00	
1/210000/751300	Allgemeinbildende Pflichtschulen, gemeinsame Kosten	Transfers an Länder - Sonderpäd. Maßnahmen		171,42
1/220000/751500	Berufsbildende Pflichtschulen	Laufende Transferzahlungen Schulerhaltungsbeitrag Berufsschulen		21.794,76
1/249000/751900	Kindertagesstätten	Laufende Transferzahlungen Kostenbeitrag Kinder- /Tagesbetreuung		56.357,93
1/411000/751600	Maßnahmen der allgemeinen Sozialhil	Laufende Transferzahlungen Land (K-MSG, K-CHG, K-KJHG, Schulassistenz)		634.227,62
1/510000/751110	Sprengelarzt	Laufende Transferzahlungen an das L		4.567,40
1/530000/751140	Rettungsdienste	Laufende Transferzahlungen an das L		20.317,56
1/560000/751120	Beiträge d. Gemeinden als Beitragsb	Laufende Transferzahlungen Betriebsabgang Krankenanstalten		313.026,46
1/930000/751130	Landesumlagen	Laufende Transferzahlungen an das L		138.587,59

Haushaltskonto	Bezeichnung Ansatz	Bezeichnung Post	Summe Einzahlungen	Summe Auszahlungen
Transferzahlungen von/an Gemeinden, Gemeindeverbände, Gemeindefonds				
Gesamtsumme Transferzahlungen von/an Gemeinden, Gemeindeverbände, Gemeindefonds			0,00	342.955,91
Summe Kapitaltransfers			0,00	0,00
Summe Laufende Transfers			0,00	342.955,91
1/000000/752400	Gewählte Gemeindeorgane	GSZ - Bürgermeister Kostenersatz		2.143,33
1/080000/752500	Pensionen (soweit nicht aufgeteilt)	GSZ-jährl. Pensionsbeiträge		198.196,67
1/163000/752600	Freiwillige Feuerwehren	Laufende Transferzahlungen an Gemeindeverbände		849,55
1/180000/754000	Zivilschutz	Laufende Transferzahlungen an Gemeindeverbände		50,00
1/210000/752200	Allgemeinbildende Pflichtschulen, gemeinsame Kosten	Laufende Transferzahlungen an Schulgemeindefverband		90.900,00
1/211000/752000	Volksschule	Transfers an Gemeinden - KQ VS Spittal Ost		2.511,00
1/322000/752000	Maßnahmen zur Förderung der Musikpflege TK-Greifenburg	Transfers an Gemeinden, Gemeindeverbände (ohne marktbestimmte Tätigkeit) und Gemeindefonds		154,60
1/411000/752300	Maßnahmen der allgemeinen Sozialhil	Laufende Transferzahlungen an Sozialhilfeverband Spittal/Drau		38.150,76
1/771000/752000	Maßnahmen z. Förderung d.Fremdenver	Transfers an Gemeinden - IKZ Zahlung		10.000,00
Transferzahlungen von/an Sozialversicherungsträger				
Gesamtsumme Transferzahlungen von/an Sozialversicherungsträger			30.343,51	0,00
Summe Kapitaltransfers			0,00	0,00
Summe Laufende Transfers			30.343,51	0,00
2/320000/863000	Musikschule Oberes Drautal	Laufende Transferzahlungen v.Gemein	30.343,51	

Haushaltskonto	Bezeichnung Ansatz	Bezeichnung Post	Summe Einzahlungen	Summe Auszahlungen
Transferzahlungen von/an sonst. Träger des öffentlichen Rechts				
Gesamtsumme Transferzahlungen von/an sonst. Träger des öffentlichen Rechts			6.496,85	51.543,06
Summe Kapitaltransfers			0,00	0,00
Summe Laufende Transfers			6.496,85	51.543,06
2/163000/863000	Freiwillige Feuerwehren	Transfers von sonstigen Trägern öffentlichen Rechts und Sozialversicherungsträgern	100,00	
2/163100/863000	Freiwillige Feuerwehr Hauzendorf	Transfers von sonstigen Trägern öffentlichen Rechts und Sozialversicherungsträgern	1.090,00	
2/163200/863000	Freiwillige Feuerwehr Bruggen	Transfers von sonstigen Trägern öffentlichen Rechts und Sozialversicherungsträgern	2.300,00	
2/211000/863000	Volksschule	Transfers v. sonst. Trägern öff. Rechts und SV (zB. AUVA)	3.006,85	
1/012000/754300	VERWALTUNGSGEMEINSCHAFT SPITTAL	GSZ - Kostenersatz Aufgabenbesorgung		1.792,92
1/016000/754300	Elektronische Datenverarbeitung	GSZ - Kostenersatz für CNC-Behördennetzwerk		2.042,04
1/091000/754200	Personalausbildung und Personalfort	Laufende Transferzahlungen an Verwaltungsakademie		1.340,04
1/210000/754100	Allgemeinbildende Pflichtschulen, gemeinsame Kosten	Laufende Transferzahlungen an Ktn. Schulbaufonds		30.878,06
1/520000/754400	Natur- und Landschaftsschutz	Laufende Transferzahlungen an sonst Träger des öffentlichen Rechtes		200,00
1/690000/754500	Verkehr, Sonstiges	Laufende Transferzahlungen an Verkehrsbund		15.290,00
Gesamtsumme			2.684.333,73	1.584.747,81

Nachweis über Haushaltsrücklagen und Zahlungsmittelreserven (Anlage 6b)

Haushaltsrücklagen		Rücklagenstand			Zahlungsmittelreserven			
Nr.	Verwendungszweck	31.12.2022	Zuführungen	Entnahmen	31.12.2023	31.12.2022	31.12.2023	Konto-/Sparbuchnummer

Einzelnachweis über Finanzschulden und Schuldendienst
(Anlage 6c)

Kontonummer Darlehensnr.	Ansatz	Darlehensgeber/Staat Aktenzahl	Verwendungszweck Genehmigungsdatum/-vermerk	Beschluss- Datum	Zinssatz Zinsindikator	Währung	Laufzeit
1. Darlehen für Investitionszwecke							
1.1. ... von Trägern des öffentlichen Rechts							
1.1.1. ... von Bund, Bundesfonds, Bundeskammern							
1.1.2. ... von Ländern, Landesfonds, Landeskammern							
9799	820000	Kärntner Regionalfonds/AT	Kärntner Regionalfonds - Bauhof, Ankauf Telekomgebäude, AT76 5200 0009 4300 2070		1,500%	EUR	01.01.2018 -
36		03-SP71-8/13-2017	26.02.2018/03-SP71-8/16-2018	Wirtschaftshof Greifenburg			31.12.2026
11917	851000	Kärntner Wasserwirtschaftsfonds/AT	Kärntner Wasserwirtschaftsfonds Kanal ABA , Greifenburg Landesförderungen BA01-04		1,000%	EUR	01.01.2012 -
16		288/21/2011	/	Betriebe der Abwasserbeseitigung			31.12.2043
1.1.3. ... von Gemeinden, Gemeindeverbänden, Gemeindefonds							
1.1.4. ... von Sozialversicherungsträgern							
1.1.5. ... von sonstigen Trägern des öffentlichen Rechts							
1.2. ... von Beteiligungen der Gebietskörperschaft (ohne Finanzunternehmungen)							
1.3. ... von Unternehmen (ohne Beteiligungen und ohne Finanzunternehmungen)							
1.4. ... von Finanzunternehmen							
1.4.1. ... von Finanzunternehmen im Inland							
9561	851000	Bank Austria Creditanstalt/AT	Bank Austria , Kanal ABA Greifenburg BA01, AT221200053462434514		4,860%	EUR	01.01.2009 -
9		53462/434.514	29.01.2008/3-SP 71-45/1-2008	Betriebe der Abwasserbeseitigung			31.12.2033
9663	851000	Kommunalkredit Austria AG/AT	Kommunalkredit Austria AG Kanal ABA, Greifenburg BA01	06.07.2007	4,990%	EUR	01.01.2008 -
8		113316	16.05.2012/A03-SP 71-46/1-2012	Betriebe der Abwasserbeseitigung			31.12.2032
11911	850000	Anadi Bank/AT	Anadi-Bank Wasser WVA Greifenburg, AT885200000789407010		4,890%	EUR	01.01.2009 -
20			20.10.2008/3-SP 71-71/2-2008	Betriebe der Wasserversorgung			30.06.2034
11912	851000	Raiffeisenbank Oberdrautal-Weißensee/AT	Raiffeisenbank Darlehen Kanalbau Greifenburg, ABA Greifenburg BA03, Kt 2000.3059 Aufschlag bzw. Mindestzinssatz 0,19%		4,271%	EUR	01.01.2010 -
12		20.003.059	01.07.2009/3-SP 71-69/1-2009	Betriebe der Abwasserbeseitigung		euribor6m	31.12.2035

Kontonummer Darlehensnr.	Darlehenshöhe Gesamt	Buchwert 31.12.2022	Zugang	Tilgung	Zinsen	Summe Schuldendienst	Schuldendienst- ersätze	Buchwert 31.12.2023	Kursgewinn/ -verlust	Buchwert inkl. KG/KV	Netto Schuldendienst
9799 36	250.000,00	128.985,27		31.529,77	1.934,78	33.464,55		97.455,50		97.455,50	33.464,55
11917 16	126.338,10	1.402.860,14	14.028,59		14.028,59	14.028,59		1.416.888,73		1.416.888,73	14.028,59
9561 9	1.100.000,00	647.826,51		45.671,00	31.358,16	77.029,16		602.155,51		602.155,51	77.029,16
9663 8	2.000.000,00	1.052.665,21		83.237,11	52.203,95	135.441,06	104.364,81	969.428,10		969.428,10	31.076,25
11911 20	600.000,00	365.607,42		24.321,95	17.806,25	42.128,20		341.285,47		341.285,47	42.128,20
11912 12	1.400.000,00	728.000,00		56.000,00	25.508,81	81.508,81		672.000,00		672.000,00	81.508,81

Kontonummer Darlehensnr.	Ansatz	Darlehensgeber/Staat Aktanzahl	Verwendungszweck Genehmigungsdatum/-vermerk	Beschluss- Datum	Zinssatz Zinsindikator	Währung	Laufzeit
11912	851000	Raiffeisenbank Oberdrautal-Weißensee/AT	Raiffeisenbank Darlehen Kanalbau Greifenburg, ABA Greifenburg BA01 u. GIS, Kt. 2000.3661 Aufschlag bzw. Mindestzinssatz 0,38%		4,461%	EUR	01.01.2011 -
	13	20.003.661	26.01.2010/3-SP 71-46/1-2010	Betriebe der Abwasserbeseitigung		euribor6m	31.12.2035
11912	851000	Raiffeisenbank Oberdrautal-Weißensee/AT	Raiffeisenbank Darlehen Kanalbau Greifenburg, ABA Greifenburg Endfinanzierung, Kt. 2000.3125 Aufschlag bzw. Mindestzinssatz 0,80%		4,881%	EUR	01.01.2012 -
	15	20.003.125	12.12.2012/A03-SP 71-69/2-2012	Betriebe der Abwasserbeseitigung		euribor6m	31.12.2038
11912	850000	Raiffeisenbank Oberdrautal-Weißensee/AT	Raiffeisenbank Darlehen Wasser- und Kanalbau, 2021 - 2022 Baulanderschließung , Kt. 2001.1086 Fix 10 Jahre 0,39%	03.11.2021	0,390%	EUR	31.12.2021 -
	16	Kt: 20.011.086 (03-SP71-8/30-2021)	29.11.2021/AKL - Abt. 3 (03-SP71-8/30-2021)	Raiffeisenbank Darlehen Wasserleitungsbau			31.12.2046
11912	851000	Raiffeisenbank Oberdrautal-Weißensee/AT	Raiffeisenbank Darlehen Wasser- und Kanalbau, 2021 - 2022 Baulanderschließung , Kt. 2001.1086 Fix 10 Jahre 0,39%	03.11.2021	0,390%	EUR	31.12.2021 -
	16	Kt: 20.011.086 (03-SP71-8/30-2021)	29.11.2021/AKL - Abt. 3 (03-SP71-8/30-2021)	Raiffeisenbank Darlehen Kanalbau			31.12.2046

1.4.2. ... von Finanzunternehmen im Ausland

1.5. ... von Sonstigen

Zwischensumme**2. Finanzschulden für den laufenden Aufwand**

2.1. ... von Trägern des öffentlichen Rechts

2.1.1. ... von Bund, Bundesfonds, Bundeskammern

2.1.2. ... von Ländern, Landesfonds, Landeskammern

2.1.3. ... von Gemeinden, Gemeindeverbänden, Gemeindefonds

2.1.4. ... von Sozialversicherungsträgern

2.1.5. ... von sonstigen Trägern des öffentlichen Rechts

2.2. ... von Beteiligungen der Gebietskörperschaft (ohne Finanzunternehmungen)

2.3. ... von Unternehmen (ohne Beteiligungen und ohne Finanzunternehmungen)

Kontonummer Darlehensnr.	Darlehenshöhe Gesamt	Buchwert 31.12.2022	Zugang	Tilgung	Zinsen	Summe Schuldendienst	Schuldendienst- ersätze	Buchwert 31.12.2023	Kursgewinn/ -verlust	Buchwert inkl. KG/KV	Netto Schuldendienst
11912	600.000,00	324.758,71		19.768,32	12.042,68	31.811,00		304.990,39		304.990,39	31.811,00
13											
11912	400.000,00	271.698,00		11.894,98	11.270,02	23.165,00		259.803,02		259.803,02	23.165,00
15											
11912	151.450,00	145.392,00		6.058,00	568,85	6.626,85		139.334,00		139.334,00	6.626,85
16	250.000,00										
11912	98.550,00	94.608,00		3.942,00	370,15	4.312,15		90.666,00		90.666,00	4.312,15
16	250.000,00										
		5.162.401,26	14.028,59	282.423,13	167.092,24	449.515,37	104.364,81	4.894.006,72	0,00	4.894.006,72	345.150,56

Kontonummer Darlehensnr.	Ansatz	Darlehensgeber/Staat Aktenzahl	Verwendungszweck Genehmigungsdatum/-vermerk	Beschluss- Datum	Zinssatz Zinsindikator	Währung	Laufzeit
2.4. ... von Finanzunternehmen							
2.4.1. ... von Finanzunternehmen im Inland							
11912	850000	Raiffeisenbank Oberdrautal-Weißensee/AT	Raiffeisenbank Darlehen Wasser- und Kanalbau 2023 , Baulanderschließung Kt. 2001.1839 Mindestzinssatz , 0,45%	29.06.2023	4,531%	EUR	01.01.2024 -
17		Kt. 2001.1839 (03-SP71-8/36-2023)	11.07.2023/Abt. 3 - Mag. Bachmann	Raiffeisenbank Darlehen Wasser- und Kanalbau 2023		euribor6m	31.12.2049
11912	851000	Raiffeisenbank Oberdrautal-Weißensee/AT	Raiffeisenbank Darlehen Wasser- und Kanalbau 2023 , Baulanderschließung Kt. 2001.1839 Mindestzinssatz , 0,45%	29.06.2023	4,531%	EUR	01.01.2024 -
17		Kt. 2001.1839 (03-SP71-8/36-2023)	11.07.2023/Abt. 3 - Mag. Bachmann	Raiffeisenbank Darlehen Wasser- und Kanalbau 2023		euribor6m	31.12.2049
2.4.2. ... von Finanzunternehmen im Ausland							
2.5. ... von Sonstigen							
Zwischensumme							
SUMME (1 und 2)							
Davon ohne A85-89							
Davon A85-89							
3. Finanzschulden gem. §32 (2)							
3.1. ... von Trägern des öffentlichen Rechts							
3.2. ... von Finanzunternehmen							
3.2.1. ... von Finanzunternehmen im Inland							
210072		VOLKSBANK GREIFENBURG ZW-7				EUR	
3.2.2. ... von Finanzunternehmen im Ausland							
Summe							

Kontonummer Darlehensnr.	Darlehenshöhe Gesamt	Buchwert 31.12.2022	Zugang	Tilgung	Zinsen	Summe Schuldendienst	Schuldendienst- ersätze	Buchwert 31.12.2023	Kursgewinn/ -verlust	Buchwert inkl. KG/KV	Netto Schuldendienst
11912	156.816,00		159.790,93		2.974,93	2.974,93		159.790,93		159.790,93	2.974,93
17	240.000,00										
11912	83.184,00		84.762,07		1.578,07	1.578,07		84.762,07		84.762,07	1.578,07
17	240.000,00										
		0,00	244.553,00	0,00	4.553,00	4.553,00	0,00	244.553,00	0,00	244.553,00	4.553,00
		5.162.401,26	258.581,59	282.423,13	171.645,24	454.068,37	104.364,81	5.138.559,72	0,00	5.138.559,72	349.703,56
		128.985,27	0,00	31.529,77	1.934,78	33.464,55	0,00	97.455,50	0,00	97.455,50	33.464,55
		5.033.415,99	258.581,59	250.893,36	169.710,46	420.603,82	104.364,81	5.041.104,22	0,00	5.041.104,22	316.239,01
210072		-1.621,80						398.270,20			
		-1.621,80	0,00	0,00	0,00	0,00	0,00	398.270,20	0,00	0,00	0,00

Einzelnachweis über Finanzschulden und Schuldendienst
(Anlage 6c)

Darlehen Darlehensgeber Verwendung Aktenzahl	Ansatz	Staat	Laufzeit	Darlehenshöhe Gesamt	Buchwert 31.12.2022	Zugang	Tilgung	Zinsen	Summe Schulden- dienst	Schulden- dienst Ersätze	Kurs Gewinn/ -Verlust	Buchwert inkl. KG/KV 31.12.2023	Netto Schulden- dienst
		Währung/Zinssatz											
1. Darlehen für Investitionszwecke													
1.1. ... von Trägern des öffentlichen Rechts													
1.1.1. ... von Bund, Bundesfonds, Bundeskammern													
1.1.2. ... von Ländern, Landesfonds, Landesammern													
9799/36 Kärntner Regionalfonds Kärntner Regionalfonds - Bauhof, Ankauf Telekomgebäude, AT76 5200 0009 4300 2070 03-SP71-8/13-2017	820000	AT	2018 - 2026	250.000,00	128.985,27		31.529,77	1.934,78	33.464,55			97.455,50	33.464,55
11917/16 Kärntner Wasserwirtschaftsfonds Kärntner Wasserwirtschaftsfonds Kanal ABA , Greifenburg Landesförderungen BA01-04 288/21/2011	851000	AT	2012 - 2043	126.338,10	1.402.860,14	14.028,59		14.028,59	14.028,59			1.416.888,73	14.028,59
1.1.3. ... von Gemeinden, Gemeindeverbänden, Gemeindefonds													
1.1.4. ... von Sozialversicherungsträgern													
1.1.5. ... von sonstigen Trägern des öffentlichen Rechts													
1.2. ... von Beteiligungen der Gebietskörperschaft (ohne Finanzunternehmungen)													
1.3. ... von Unternehmen (ohne Beteiligungen und ohne Finanzunternehmungen)													
1.4. ... von Finanzunternehmen													
1.4.1. ... von Finanzunternehmen im Inland													
9561/9 Bank Austria Creditanstalt Bank Austria , Kanal ABA Greifenburg BA01, AT221200053462434514 53462/434.514	851000	AT	2009 - 2033	1.100.000,00	647.826,51		45.671,00	31.358,16	77.029,16			602.155,51	77.029,16

Rechnungsabschluss 2023

Marktgemeinde Greifenburg

Einzelnachweis über Finanzschulden und Schuldendienst (Anlage 6c)

Darlehen Darlehensgeber Verwendung Aktenzahl	Ansatz	Staat	Laufzeit	Darlehenshöhe Gesamt	Buchwert 31.12.2022	Zugang	Tilgung	Zinsen	Summe Schulden- dienst	Schulden- dienst Ersätze	Kurs Gewinn/ -Verlust	Buchwert inkl. KG/KV 31.12.2023	Netto Schulden- dienst
		Währung/Zinssatz											
9663/8 Kommunalkredit Austria AG Kommunalkredit Austria AG Kanal ABA, Greifenburg BA01 113316	851000	AT	2008 - 2032	2.000.000,00	1.052.665,21		83.237,11	52.203,95	135.441,06	104.364,81		969.428,10	31.076,25
11911/20 Anadi Bank Anadi-Bank Wasser WVA Greifenburg, AT885200000789407010	850000	AT	2009 - 2034	600.000,00	365.607,42		24.321,95	17.806,25	42.128,20			341.285,47	42.128,20
11912/12 Raiffeisenbank Oberdrautal-Weißensee Raiffeisenbank Darlehen Kanalbau Greifenburg, ABA Greifenburg BA03, Kt 2000.3059 Aufschlag bzw. Mindestzinssatz 0,19% 20.003.059	851000	AT	2010 - 2035	1.400.000,00	728.000,00		56.000,00	25.508,81	81.508,81			672.000,00	81.508,81
11912/13 Raiffeisenbank Oberdrautal-Weißensee Raiffeisenbank Darlehen Kanalbau Greifenburg, ABA Greifenburg BA01 u. GIS, Kt. 2000.3661 Aufschlag bzw. Mindestzinssatz 0,38% 20.003.661	851000	AT	2011 - 2035	600.000,00	324.758,71		19.768,32	12.042,68	31.811,00			304.990,39	31.811,00
11912/15 Raiffeisenbank Oberdrautal-Weißensee Raiffeisenbank Darlehen Kanalbau Greifenburg, ABA Greifenburg Endfinanzierung, Kt. 2000.3125 Aufschlag bzw. Mindestzinssatz 0,80% 20.003.125	851000	AT	2012 - 2038	400.000,00	271.698,00		11.894,98	11.270,02	23.165,00			259.803,02	23.165,00

Darlehen Darlehensgeber Verwendung Aktenzahl	Ansatz	Staat	Laufzeit	Darlehenshöhe Gesamt	Buchwert 31.12.2022	Zugang	Tilgung	Zinsen	Summe Schulden- dienst	Schulden- dienst Ersätze	Kurs Gewinn/ -Verlust	Buchwert inkl. KG/KV 31.12.2023	Netto Schulden- dienst
		Währung/Zinssatz											
11912/16 Raiffeisenbank Oberdrautal-Weißensee Raiffeisenbank Darlehen Wasser- und Kanalbau, 2021 - 2022 Baulanderschließung , Kt. 2001.1086 Fix 10 Jahre 0,39% Kt: 20.011.086 (03-SP7	850000	AT	2021 - 2046	151.450,00 250.000,00	145.392,00		6.058,00	568,85	6.626,85			139.334,00	6.626,85
11912/16 Raiffeisenbank Oberdrautal-Weißensee Raiffeisenbank Darlehen Wasser- und Kanalbau, 2021 - 2022 Baulanderschließung , Kt. 2001.1086 Fix 10 Jahre 0,39% Kt: 20.011.086 (03-SP7	851000	AT	2021 - 2046	98.550,00 250.000,00	94.608,00		3.942,00	370,15	4.312,15			90.666,00	4.312,15
1.4.2. ... von Finanzunternehmen im Ausland													
1.5. ... von Sonstigen													
Zwischensumme					5.162.401,26	14.028,59	282.423,13	167.092,24	449.515,37	104.364,81	0,00	4.894.006,72	345.150,56

2. Finanzschulden für den laufenden Aufwand**2.1. ... von Trägern des öffentlichen Rechts****2.1.1. ... von Bund, Bundesfonds, Bundeskammern****2.1.2. ... von Ländern, Landesfonds, Landeskammern****2.1.3. ... von Gemeinden, Gemeindeverbänden, Gemeindefonds****2.1.4. ... von Sozialversicherungsträgern****2.1.5. ... von sonstigen Trägern des öffentlichen Rechts****2.2. ... von Beteiligungen der Gebietskörperschaft (ohne Finanzunternehmungen)****2.3. ... von Unternehmen (ohne Beteiligungen und ohne Finanzunternehmungen)**

Darlehen	Ansatz	Staat	Laufzeit	Darlehenshöhe	Buchwert	Zugang	Tilgung	Zinsen	Summe	Schulden-	Kurs	Buchwert	Netto
Darlehensgeber				Gesamt	31.12.2022				Schulden-	dienst	Gewinn/	inkl. KG/KV	Schulden-
Verwendung		Währung/Zinssatz							dienst	Ersätze	-Verlust	31.12.2023	dienst
Aktenzahl													

2.4. ... von Finanzunternehmen**2.4.1. ... von Finanzunternehmen im Inland**

11912/17	850000	AT	2024 - 2049	156.816,00		159.790,93		2.974,93	2.974,93			159.790,93	2.974,93
Raiffeisenbank Oberdrautal-Weißensee				240.000,00									
Raiffeisenbank Darlehen Wasser- und Kanalbau 2023 , Baulanderschließung Kt. 2001.1839 Mindestzinssatz , 0,45% Kt. 2001.1839 (03-SP71-			euribor6m										
11912/17	851000	AT	2024 - 2049	83.184,00		84.762,07		1.578,07	1.578,07			84.762,07	1.578,07
Raiffeisenbank Oberdrautal-Weißensee				240.000,00									
Raiffeisenbank Darlehen Wasser- und Kanalbau 2023 , Baulanderschließung Kt. 2001.1839 Mindestzinssatz , 0,45% Kt. 2001.1839 (03-SP71-			euribor6m										

2.4.2. ... von Finanzunternehmen im Ausland**2.5. ... von Sonstigen**

Zwischensumme					0,00	244.553,00	0,00	4.553,00	4.553,00	0,00	0,00	244.553,00	4.553,00
SUMME (1 und 2)					5.162.401,26	258.581,59	282.423,13	171.645,24	454.068,37	104.364,81	0,00	5.138.559,72	349.703,56
Davon ohne A85-89					128.985,27	0,00	31.529,77	1.934,78	33.464,55	0,00	0,00	97.455,50	33.464,55
Davon A85-89					5.033.415,99	258.581,59	250.893,36	169.710,46	420.603,82	104.364,81	0,00	5.041.104,22	316.239,01

3. Finanzschulden gem. §32 (2)**3.1. ... von Trägern des öffentlichen Rechts****3.2. ... von Finanzunternehmen****3.2.1. ... von Finanzunternehmen im Inland**

210072						-1.621,80						398.270,20	
VOLKSBANK GREIFENBURG ZW-7													
			EUR										

Darlehen	Ansatz	Staat	Laufzeit	Darlehenshöhe	Buchwert	Zugang	Tilgung	Zinsen	Summe	Schulden-	Kurs	Buchwert	Netto
Darlehensgeber				Gesamt	31.12.2022				Schulden-	dienst	Gewinn/	inkl. KG/KV	Schulden-
Verwendung		Währung/Zinssatz							dienst	Ersätze	-Verlust	31.12.2023	dienst
Aktenzahl													
3.2.2. ... von Finanzunternehmen im Ausland													
Summe					-1.621,80	0,00	0,00	0,00	0,00	0,00	0,00	398.270,20	0,00

Einzelnachweis über Finanzschulden und Schuldendienst
(Anlage 6c)

Rechnungsabschluss 2023

Marktgemeinde Greifenburg

Einzelnachweis über Finanzschulden und Schuldendienst (Anlage 6c) - nach Ansatz

Darlehen Darlehensgeber Verwendung Aktenzahl	Ansatz	Staat	Laufzeit	Darlehenshöhe Gesamt	Buchwert 31.12.2022	Zugang	Tilgung	Zinsen	Summe Schulden- dienst	Schulden- dienst Ersätze	Kurs Gewinn/ -Verlust	Buchwert inkl. KG/KV 31.12.2023	Netto Schulden- dienst
			Währung/Zinssatz										
9799/36 Kärntner Regionalfonds Kärntner Regionalfonds - Bauhof, Ankauf Telekomgebäude, AT76 5200 0009 4300 2070 03-SP71-8/13-2017	820000	AT	2018 - 2026	250.000,00	128.985,27		31.529,77	1.934,78	33.464,55			97.455,50	33.464,55
			EUR/1,500%										
Summe 820000					128.985,27	0,00	31.529,77	1.934,78	33.464,55	0,00	0,00	97.455,50	33.464,55
11911/20 Anadi Bank Anadi-Bank Wasser WVA Greifenburg, AT885200000789407010	850000	AT	2009 - 2034	600.000,00	365.607,42		24.321,95	17.806,25	42.128,20			341.285,47	42.128,20
			EUR/4,890%										
11912/16 Raiffeisenbank Oberdrautal-Weißensee Raiffeisenbank Darlehen Wasser- und Kanalbau, 2021 - 2022 Baulanderschließung , Kt. 2001.1086 Fix 10 Jahre 0,39% Kt: 20.011.086 (03-SP7	850000	AT	2021 - 2046	151.450,00 250.000,00	145.392,00		6.058,00	568,85	6.626,85			139.334,00	6.626,85
			EUR/0,390%										
11912/17 Raiffeisenbank Oberdrautal-Weißensee Raiffeisenbank Darlehen Wasser- und Kanalbau 2023 , Baulanderschließung Kt. 2001.1839 Mindestzinssatz , 0,45% Kt. 2001.1839 (03-SP71-	850000	AT	2024 - 2049	156.816,00 240.000,00		159.790,93		2.974,93	2.974,93			159.790,93	2.974,93
			EUR/4,531%										
			euribor6m										
Summe 850000					510.999,42	159.790,93	30.379,95	21.350,03	51.729,98	0,00	0,00	640.410,40	51.729,98
9561/9 Bank Austria Creditanstalt Bank Austria , Kanal ABA Greifenburg BA01, AT221200053462434514 53462/434.514	851000	AT	2009 - 2033	1.100.000,00	647.826,51		45.671,00	31.358,16	77.029,16			602.155,51	77.029,16
			EUR/4,860%										

Rechnungsabschluss 2023

Marktgemeinde Greifenburg

Einzelnachweis über Finanzschulden und Schuldendienst (Anlage 6c) - nach Ansatz

Darlehen Darlehensgeber Verwendung Aktenzahl	Ansatz	Staat	Laufzeit	Darlehenshöhe Gesamt	Buchwert 31.12.2022	Zugang	Tilgung	Zinsen	Summe Schulden- dienst	Schulden- dienst Ersätze	Kurs Gewinn/ -Verlust	Buchwert inkl. KG/KV 31.12.2023	Netto Schulden- dienst
		Währung/Zinssatz											
9663/8 Kommunalkredit Austria AG Kommunalkredit Austria AG Kanal ABA, Greifenburg BA01 113316	851000	AT	2008 - 2032	2.000.000,00	1.052.665,21		83.237,11	52.203,95	135.441,06	104.364,81		969.428,10	31.076,25
11912/12 Raiffeisenbank Oberdrautal-Weißensee Raiffeisenbank Darlehen Kanalbau Greifenburg, ABA Greifenburg BA03, Kt 2000.3059 Aufschlag bzw. Mindestzinssatz 0,19% 20.003.059	851000	AT	2010 - 2035	1.400.000,00	728.000,00		56.000,00	25.508,81	81.508,81			672.000,00	81.508,81
11912/13 Raiffeisenbank Oberdrautal-Weißensee Raiffeisenbank Darlehen Kanalbau Greifenburg, ABA Greifenburg BA01 u. GIS, Kt. 2000.3661 Aufschlag bzw. Mindestzinssatz 0,38% 20.003.661	851000	AT	2011 - 2035	600.000,00	324.758,71		19.768,32	12.042,68	31.811,00			304.990,39	31.811,00
11912/15 Raiffeisenbank Oberdrautal-Weißensee Raiffeisenbank Darlehen Kanalbau Greifenburg, ABA Greifenburg Endfinanzierung, Kt. 2000.3125 Aufschlag bzw. Mindestzinssatz 0,80% 20.003.125	851000	AT	2012 - 2038	400.000,00	271.698,00		11.894,98	11.270,02	23.165,00			259.803,02	23.165,00
11912/16 Raiffeisenbank Oberdrautal-Weißensee Raiffeisenbank Darlehen Wasser- und Kanalbau, 2021 - 2022 Baulanderschließung , Kt. 2001.1086 Fix 10 Jahre 0,39% Kt: 20.011.086 (03-SP7)	851000	AT	2021 - 2046	98.550,00 250.000,00	94.608,00		3.942,00	370,15	4.312,15			90.666,00	4.312,15

Rechnungsabschluss 2023

Marktgemeinde Greifenburg

Einzelnachweis über Finanzschulden und Schuldendienst (Anlage 6c) - nach Ansatz

Darlehen Darlehensgeber Verwendung Aktenzahl	Ansatz	Staat	Laufzeit	Darlehenshöhe Gesamt	Buchwert 31.12.2022	Zugang	Tilgung	Zinsen	Summe Schulden- dienst	Schulden- dienst Ersätze	Kurs Gewinn/ -Verlust	Buchwert inkl. KG/KV 31.12.2023	Netto Schulden- dienst
		Währung/Zinssatz											
11912/17 Raiffeisenbank Oberdrautal-Weißensee Raiffeisenbank Darlehen Wasser- und Kanalbau 2023 , Baulanderschließung Kt. 2001.1839 Mindestzinssatz , 0,45% Kt. 2001.1839 (03-SP71-	851000	AT	2024 - 2049	83.184,00 240.000,00		84.762,07		1.578,07	1.578,07			84.762,07	1.578,07
			EUR/4,531%										
			euribor6m										
11917/16 Kärntner Wasserwirtschaftsfonds Kärntner Wasserwirtschaftsfonds Kanal ABA , Greifenburg Landesförderungen BA01-04 288/21/2011	851000	AT	2012 - 2043	126.338,10	1.402.860,14	14.028,59		14.028,59	14.028,59			1.416.888,73	14.028,59
			EUR/1,000%										
Summe 851000					4.522.416,57	98.790,66	220.513,41	148.360,43	368.873,84	104.364,81	0,00	4.400.693,82	264.509,03
Gesamtsumme					5.162.401,26	258.581,59	282.423,13	171.645,24	454.068,37	104.364,81	0,00	5.138.559,72	349.703,56
Davon ohne A85-89					128.985,27	0,00	31.529,77	1.934,78	33.464,55	0,00	0,00	97.455,50	33.464,55
Davon A85-89					5.033.415,99	258.581,59	250.893,36	169.710,46	420.603,82	104.364,81	0,00	5.041.104,22	316.239,01
210072 VOLKSBANK GREIFENBURG ZW-7					-1.621,80							398.270,20	
			EUR										
Summe					-1.621,80	0,00	0,00	0,00	0,00	0,00	0,00	398.270,20	0,00

Einzelnachweis über Finanzschulden gemäß § 32 Abs. 3
(Anlage 6d)

Darlehen	Ansatz	Staat	Laufzeit	Darlehenshöhe	Buchwert	Zugang	Tilgung	Zinsen	Summe	Schulden-	Kurs	Buchwert	Netto
Darlehensgeber				Gesamt	31.12.2022				Schulden-	dienst	Gewinn/	inkl. KG/KV	Schulden-
Verwendung		Währung/Zinssatz							dienst	Ersätze	-Verlust	31.12.2023	dienst
Aktenzahl													
Summe					0,00	0,00	0,00	0,00	0,00	0,00	0,00	0,00	0,00

Nachweis der Inneren Darlehen

Rechnungsabschluss 2023 - Marktgemeinde Greifenburg

Nachweis der Inneren Darlehen

Verwendungszeck	Mittelherkunft	Laufzeit		Restschuld Beginn 01.01.2023	Rückzahlung		Restschuld Ende 31.12.2023
		Zinssatz	Ursprüngliche Höhe		(davon Zinsen)		
xxx	xxx	xx - xx x,xx %	xxx.xxx€	xxx.xxx€	-xx.xxx€ x.xxx€	xxx.xxx€	
Gesamtsumme:			€	- €	- €	- €	-

Nachweis über hausinterne Vergütungen (Anlage 6f)

Gruppenebene		Erträge	Aufwendungen
0	Vertretungskörper und allgemeine Verwaltung	14.413,26	19.563,77
1	Öffentliche Ordnung und Sicherheit	0,00	9.320,00
2	Unterricht, Erziehung, Sport und Wissenschaft	0,00	16.864,80
3	Kunst, Kultur und Kultus	35.640,03	10.064,20
4	Soziale Wohlfahrt und Wohnbauförderung	0,00	0,00
5	Gesundheit	0,00	0,00
6	Straßen- und Wasserbau, Verkehr	0,00	20.305,95
7	Wirtschaftsförderung	0,00	4.981,00
8	Dienstleistungen	241.957,00	210.910,57
9	Finanzwirtschaft	0,00	0,00
Summe		292.010,29	292.010,29
Nicht voranschlagswirksame Gebarung		Mittelaufbringung	Mittelverwendung
270	Finanzamt Vorsteuerbeträge (nicht voranschlagswirksame Gebarung)	0,00	0,00
360	Umsatzsteuer (nicht voranschlagswirksame Gebarung)	0,00	0,00
Summe		0,00	0,00

Anlagenspiegel nach Ansatz (Anlage 6g)

MVAG	Ansatz	Bezeichnung	Anschaffungskosten kum. 31.12.2022	kumulierte Abschreibung	Buchwert 31.12.2022	Zugänge/ + Umbuchungen -	Abgänge/ -	Wertaufholung+/ Wertminderung-	Abschreibung	Buchwert 31.12.2023
1010	Immaterielle Vermögenswerte		6.343,16	6.099,41	243,75	0,00	0,00	0,00	242,75	1,00
	010000	Zentralamt	6.343,16	6.099,41	243,75				242,75	1,00
1021	Grundstücke, Grundstückseinrichtungen und Infrastruktur		19.265.832,06	7.566.667,37	11.699.164,69	161.580,93	0,00	-133,20	502.523,38	11.358.089,04
	010000	Zentralamt	3.525,60	0,00	3.525,60					3.525,60
	163100	Freiwillige Feuerwehr Hauzendorf	11.520,00	0,00	11.520,00					11.520,00
	163200	Freiwillige Feuerwehr Bruggen	64.680,00	0,00	64.680,00					64.680,00
	240000	Kindergärten	173.812,04	214,40	173.597,64				107,21	173.490,43
	262000	Sportplätze	391.155,00	0,00	391.155,00					391.155,00
	269000	Sportplätze Greifenburg/Bruggen	37.644,00	0,00	37.644,00					37.644,00
	360000	Heimtmuseen	10.440,00	0,00	10.440,00					10.440,00
	362000	Denkmalpflege	1.920,00	0,00	1.920,00					1.920,00
	612000	Gemeindestraßen	15.413.543,87	6.918.705,77	8.494.838,10	124.111,68		-133,20	462.526,77	8.156.289,81
	815000	Park- u.Gartenanlagen, Kinderspielp	16.770,00	0,00	16.770,00					16.770,00
	816000	Öffentliche Beleuchtung und Uhren	1.296.213,65	640.242,40	655.971,25	37.469,25			39.889,40	653.551,10
	817000	Friedhöfe (einschließlich Einsegnungshallen u	133.020,00	0,00	133.020,00					133.020,00
	820000	Wirtschaftshof Greifenburg	271.440,00	0,00	271.440,00					271.440,00
	831000	Badesee Greifenburg	462.135,00	0,00	462.135,00					462.135,00
	840000	Grundbesitz	627.426,00	0,00	627.426,00					627.426,00
	842000	Waldbesitz (soweit nicht bei 866)	91.956,90	0,00	91.956,90					91.956,90
	846000	Wohn- und Geschäftsgebäude	185.280,00	0,00	185.280,00					185.280,00
	851000	Betriebe der Abwasserbeseitigung	14.160,00	7.504,80	6.655,20					6.655,20
	852000	BETRIEBE DER MÜLLBESEITIGUNG	59.190,00	0,00	59.190,00					59.190,00
1022	Gebäude und Bauten		3.119.295,97	1.681.173,60	1.438.122,37	16.571,45	0,00	0,00	55.441,01	1.399.252,81
	010000	Zentralamt	91.709,42	91.709,42						
	163000	Freiwillige Feuerwehren	734.301,68	437.755,35	296.546,33				14.686,04	281.860,29
	211000	Volksschule	37.162,01	37.162,01						
	240000	Kindergärten	739.247,48	274.610,48	464.637,00				14.799,58	449.837,42
	249000	Kindertagesstätten	22.293,31	557,33	21.735,98	16.571,45			1.964,48	36.342,95
	269000	Sportplätze Greifenburg/Bruggen	197.644,83	135.539,39	62.105,44				3.952,90	58.152,54
	369000	Sonst.Einrichtungen u. Maßnahmen - Waldfes	3,00	3,00						
	380000	Kultursaal Greifenburg	3.157,97	1.843,48	1.314,49				27,97	1.286,52
	817000	Friedhöfe (einschließlich Einsegnungshallen u	439.929,20	19.373,03	420.556,17				13.142,35	407.413,82
	820000	Wirtschaftshof Greifenburg	158.493,16	158.493,16						
	831000	Badesee Greifenburg	267.238,20	141.894,84	125.343,36				5.344,77	119.998,59
	846000	Wohn- und Geschäftsgebäude	127.825,72	127.825,72						
	850000	Betriebe der Wasserversorgung	131.141,52	131.141,52						
	852000	BETRIEBE DER MÜLLBESEITIGUNG	93.969,71	93.193,36	776,35				19,34	757,01
	898000	Seilbahnen und Lifte	75.178,76	30.071,51	45.107,25				1.503,58	43.603,67

MVAG	Ansatz	Bezeichnung	Anschaffungskosten kum. 31.12.2022	kumulierte Abschreibung	Buchwert 31.12.2022	Zugänge/ + Umbuchungen -	Abgänge/ -	Wertaufholung+/ Wertminderung-	Abschreibung	Buchwert 31.12.2023
1023	Wasser- und Abwasserbauten und -anlagen		22.988.456,55	16.019.077,08	6.969.379,47	393.499,02	0,00	0,00	224.608,16	7.138.270,33
	163000	Freiwillige Feuerwehren	1.677,52	419,38	1.258,14				167,75	1.090,39
	850000	Betriebe der Wasserversorgung	5.999.590,47	4.969.596,52	1.029.993,95	257.132,17			51.497,81	1.235.628,31
	851000	Betriebe der Abwasserbeseitigung	16.987.188,56	11.049.061,18	5.938.127,38	136.366,85			172.942,60	5.901.551,63
1024	Sonderanlagen		526.785,95	508.829,38	17.956,57	0,00	0,00	0,00	2.586,17	15.370,40
	262000	Sportplätze	442.794,56	431.487,99	11.306,57				1.256,17	10.050,40
	815000	Park- u.Gartenanlagen, Kinderspielp	13.300,00	6.650,00	6.650,00				1.330,00	5.320,00
	898000	Seilbahnen und Lifte	70.691,39	70.691,39						
1025	Technische Anlagen, Fahrzeuge und Maschinen		1.654.241,37	829.272,27	824.969,10	0,00	0,00	0,00	70.328,03	754.641,07
	163000	Freiwillige Feuerwehren	892.297,74	560.657,56	331.640,18				30.122,48	301.517,70
	163100	Freiwillige Feuerwehr Hauzendorf	192.380,54	61.561,77	130.818,77				7.695,22	123.123,55
	163200	Freiwillige Feuerwehr Bruggen	323.937,79	25.915,02	298.022,77				12.957,51	285.065,26
	179000	Sonstige Einrichtungen und Maßnahme	30.765,76	2.307,43	28.458,33				1.538,29	26.920,04
	820000	Wirtschaftshof Greifenburg	214.859,54	178.830,49	36.029,05				18.014,53	18.014,52
1026	Amts-, Betriebs- und Geschäftsausstattung		821.468,25	650.044,64	171.423,61	122.822,13	0,00	0,00	36.679,79	257.565,95
	010000	Zentralamt	90.272,09	67.305,07	22.967,02	1.612,02			4.260,43	20.318,61
	163000	Freiwillige Feuerwehren	86.681,11	86.201,11	480,00	2.457,60			273,60	2.664,00
	163100	Freiwillige Feuerwehr Hauzendorf	71.951,90	70.671,90	1.280,00				320,00	960,00
	163200	Freiwillige Feuerwehr Bruggen	83.422,55	78.500,05	4.922,50	9.448,91			1.620,61	12.750,80
	163300	Jugendfeuerwehr Greifenburg	0,00	0,00		7.308,00			730,80	6.577,20
	211000	Volksschule	117.646,72	87.379,17	30.267,55	2.037,00			7.203,78	25.100,77
	240000	Kindergärten	64.829,94	52.552,20	12.277,74	1.700,69			3.294,96	10.683,47
	249000	Kindertagesstätten	20.419,26	1.323,21	19.096,05	31.396,84			5.315,04	45.177,85
	262000	Sportplätze	11.222,12	7.457,28	3.764,84				171,08	3.593,76
	320000	Musikschule Oberes Drautal	17.843,04	3.343,14	14.499,90				1.484,76	13.015,14
	380000	Kultursaal Greifenburg	105.255,57	104.630,46	625,11				311,06	314,05
	814000	Straßenreinigung	3.661,86	3.660,86	1,00					1,00
	815000	Park- u.Gartenanlagen, Kinderspielp	29.000,00	28.998,00	2,00	5.714,52			1.685,58	4.030,94
	820000	Wirtschaftshof Greifenburg	33.090,44	27.623,72	5.466,72				2.374,99	3.091,73
	831000	Badesee Greifenburg	36.085,32	7.033,26	29.052,06	60.555,71			4.108,50	85.499,27
	846100	Mietshäuser Greifenburg (nicht kost end.)	0,00	0,00		590,84			59,08	531,76
	850000	Betriebe der Wasserversorgung	25.406,55	5.082,68	20.323,87				2.275,14	18.048,73
	852000	BETRIEBE DER MÜLLBESEITIGUNG	4.164,96	1.787,71	2.377,25				386,38	1.990,87
	898000	Seilbahnen und Lifte	20.514,82	16.494,82	4.020,00				804,00	3.216,00
1027	Kulturgüter		1.334,40	333,60	1.000,80	0,00	0,00	0,00	133,44	867,36
	362000	Denkmalpflege	1.334,40	333,60	1.000,80				133,44	867,36
1028	Geleistete Anzahlungen für Anlagen und Anlagen in Bau		0,00	0,00	0,00	45.822,64	0,00	0,00	0,00	45.822,64
	817000	Friedhöfe (einschließlich Einsegnungshallen u	0,00	0,00						

MVAG	Ansatz	Bezeichnung	Anschaffungskosten kum. 31.12.2022	kumulierte Abschreibung	Buchwert 31.12.2022	Zugänge/ + Umbuchungen -	Abgänge/ -	Wertaufholung+/ Wertminderung-	Abschreibung	Buchwert 31.12.2023
	831000	Badesee Greifenburg	0,00	0,00		45.822,64				45.822,64
		Summe Aktiva	48.383.757,71	27.261.497,35	21.122.260,36	740.296,17	0,00	-133,20	892.542,73	20.969.880,60

MVAG	Ansatz	Bezeichnung	Anschaffungskosten kum. 31.12.2022	kumulierte Abschreibung	Buchwert 31.12.2022	Zugänge/ + Umbuchungen	Abgänge/ -	Wertaufholung+/ Wertminderung-	Abschreibung	Buchwert 31.12.2023
1311	Investitionszuschüsse von Trägern öffentlichen Rechts		-22.462.137,84	-10.457.373,19	-12.004.764,65	0,00	418.436,62	0,00	-666.893,07	-11.756.308,20
	010000	Zentralamt	-24.306,03	-2.808,90	-21.497,13				-2.537,27	-18.959,86
	163000	Freiwillige Feuerwehren	-1.385.491,11	-770.310,19	-615.180,92				-43.822,43	-571.358,49
	163100	Freiwillige Feuerwehr Hauzendorf	-195.580,51	-63.481,76	-132.098,75				-8.015,22	-124.083,53
	163200	Freiwillige Feuerwehr Bruggen	-330.567,79	-27.622,52	-302.945,27				-13.620,51	-289.324,76
	163300	Jugendfeuerwehr Greifenburg	0,00	0,00			3.950,00		-395,00	-3.555,00
	179000	Sonstige Einrichtungen und Maßnahme	-30.765,76	-2.307,43	-28.458,33				-1.538,29	-26.920,04
	211000	Volksschule	-133.609,64	-108.375,34	-25.234,30				-6.308,58	-18.925,72
	240000	Kindergärten	-766.207,71	-289.457,80	-476.749,91				-17.495,61	-459.254,30
	249000	Kindertagesstätten	-34.500,00	-1.293,75	-33.206,25				-2.587,50	-30.618,75
	262000	Sportplätze	-414.703,19	-399.633,78	-15.069,41				-1.427,25	-13.642,16
	269000	Sportplätze Greifenburg/Bruggen	-18.000,00	-14.040,00	-3.960,00				-360,00	-3.600,00
	320000	Musikschule Oberes Drautal	-17.843,04	-3.303,26	-14.539,78				-1.487,11	-13.052,67
	362000	Denkmalpflege	-1.334,40	-333,60	-1.000,80				-133,44	-867,36
	380000	Kultursaal Greifenburg	-99.540,33	-98.918,22	-622,11				-311,06	-311,05
	612000	Gemeindestraßen	-14.705.955,12	-6.873.426,61	-7.832.528,51		133.394,62		-449.835,47	-7.516.087,66
	815000	Park- u. Gartenanlagen, Kinderspielp	-42.300,00	-35.650,00	-6.650,00				-1.330,00	-5.320,00
	816000	Öffentliche Beleuchtung und Uhren	-1.303.471,34	-639.934,60	-663.536,74		18.100,00		-36.856,33	-644.780,41
	817000	Friedhöfe (einschließlich Einsegnungshallen u	-360.150,00	-10.913,64	-349.236,36				-10.913,64	-338.322,72
	820000	Wirtschaftshof Greifenburg	-156.507,64	-122.219,75	-34.287,89				-17.143,95	-17.143,94
	831000	Badesee Greifenburg	-303.323,52	-148.803,40	-154.520,12		262.992,00		-8.595,60	-408.916,52
	850000	Betriebe der Wasserversorgung	-267.654,00	-192.984,13	-74.669,87				-5.050,25	-69.619,62
	851000	Betriebe der Abwasserbeseitigung	-1.703.941,74	-534.296,79	-1.169.644,95				-34.820,98	-1.134.823,97
	898000	Seilbahnen und Lifte	-166.384,97	-117.257,72	-49.127,25				-2.307,58	-46.819,67
1313	Investitionszuschüsse von Übrigen		-5.083.806,18	-2.888.618,24	-2.195.187,94	0,00	47.382,48	0,00	-72.045,70	-2.170.524,72
	163000	Freiwillige Feuerwehren	-9.301,95	-6.920,11	-2.381,84				-372,08	-2.009,76
	211000	Volksschule	0,00	0,00			1.018,50		-50,93	-967,57
	240000	Kindergärten	0,00	0,00			1.000,00		-111,11	-888,89
	269000	Sportplätze Greifenburg/Bruggen	-179.644,83	-121.499,39	-58.145,44				-3.592,90	-54.552,54
	612000	Gemeindestraßen	-4.808,57	0,00	-4.808,57		36,00			-4.844,57
	820000	Wirtschaftshof Greifenburg	-7.000,00	-5.600,00	-1.400,00				-1.400,00	
	840000	Grundbesitz	-908,40	0,00	-908,40					-908,40
	850000	Betriebe der Wasserversorgung	-1.704.198,67	-1.432.336,97	-271.861,70		17.960,24		-12.568,25	-277.253,69
	851000	Betriebe der Abwasserbeseitigung	-3.177.943,76	-1.322.261,77	-1.855.681,99		27.367,74		-53.950,43	-1.829.099,30
		Summe Passiva	-27.545.944,02	-13.345.991,43	-14.199.952,59	0,00	465.819,10	0,00	-738.938,77	-13.926.832,92
		Saldo Aktiva/Passiva	20.837.813,69	13.915.505,92	6.922.307,77	740.296,17	465.819,10	-133,20	153.603,96	7.043.047,68

Liste der nicht bewerteten Kulturgüter (Anlage 6h)

Art	Bezeichnung	Standort	Anzahl (bei Sammlungen)
------------	--------------------	-----------------	--------------------------------

Leasingspiegel (Anlage 6i)

Finanzierungsleasing

Ansatz- oder Projektbezeichnung	Anschaffungskosten	Buchwert 31.12.2022	Buchwert 31.12.2023	Summe ausstehender Mindestleasing- zahlungen	Laufzeit	Restlaufzeit in Jahren
Summe	0,00	0,00	0,00	0,00		

Wirtschaftliche Unternehmungen, Betriebe, betriebsähnliche Einrichtungen gem. § 1 Abs. 2

Summe	0,00	0,00	0,00	0,00		
-------	------	------	------	------	--	--

Operating Leasing

Ansatz- oder Projektbezeichnung	Laufzeit Grundmietzeit in Jahren	Gesamtkosten	Einmalkaution	Leasingentgelt (ohne laufender Kaution)	Laufende Kaution	Restlaufzeit in Jahren	Kumulierte Restzahlungen
Summe		0,00	0,00	0,00	0,00		0,00

Wirtschaftliche Unternehmungen, Betriebe, betriebsähnliche Einrichtungen gem. § 1 Abs. 2

Summe		0,00	0,00	0,00	0,00		0,00
-------	--	------	------	------	------	--	------

Nachweis über unmittelbare Beteiligungen der Gebietskörperschaft (Anlage 6j)

Gemeindeimmobilienentwicklung Greifenburg-Berg OG

Name der Einheit	Gemeindeimmobilienentwicklung Greifenburg-Berg OG
Firmenbuch-Nr.	482667f
Beteiligungsart	Assoziiert
Stamm-/Grundkapital	5.000,00
Anteil der Gebietskörperschaft in %	50,000
Buchwert der Beteiligung(t)	249.980,92
Geschäftsjahr	01.01.2022 bis 31.12.2022
Eigenkapital / geschätztes Nettovermögen 31.12.2022	491.898,38
Eigenkapital / geschätztes Nettovermögen 31.12.2023	499.961,84
Bilanzsumme	1.062.380,16
Finanzverbindlichkeiten	213.609,40
Jahresüberschuss/Jahresfehlbetrag	8.063,46
Gewinnausschüttungen an die Gebietskörperschaft	0,00
Klassifikation gem. ESVG	Öffentlich kontrollierte nichtfinanzielle Kapitalgesellschaften (Inland)
Konzernabschluss	Nein

Marktgemeinde Greifenburg Immobilienverwaltungs und Errichtungs KG

Name der Einheit	Marktgemeinde Greifenburg Immobilienverwaltungs und Errichtungs KG
Firmenbuch-Nr.	279344a
Beteiligungsart	Verbunden
Stamm-/Grundkapital	0,00
Anteil der Gebietskörperschaft in %	100,000
Buchwert der Beteiligung(t)	1.907.013,94
Geschäftsjahr	01.01.2023 bis 31.12.2023
Eigenkapital / geschätztes Nettovermögen 31.12.2022	2.050.402,97
Eigenkapital / geschätztes Nettovermögen 31.12.2023	1.907.013,94
Bilanzsumme	2.317.002,72
Finanzverbindlichkeiten	0,00
Jahresüberschuss/Jahresfehlbetrag	-33.755,69
Gewinnausschüttungen an die Gebietskörperschaft	0,00
Klassifikation gem. ESVG	Öffentlich kontrollierte nichtfinanzielle Kapitalgesellschaften (Inland)
Konzernabschluss	Nein

Nachweis über mittelbare Beteiligungen der Gebietskörperschaft (Anlage 6k)

Nachweis über verwaltete Einrichtungen (Anlage 6I)

Rechnungsabschluss 2023 - Marktgemeinde Greifenburg

Nachweis über verwaltete Einrichtungen

Anlage 6I

Angaben in Euro (Rechnungsabschluss)

Fonds/Anstalten/Stiftungen Bezeichnung/Name	Guthaben bei Kreditinstituten in Euro per 31.12.2023	Forderungen aus Darlehen per 31.12.2023	Verbindlichkeiten gegenüber Kreditinstituten	Stammvermögen (geschätztes Nettovermögen)		
				Geschätztes Nettovermögen 31.12.2021	Geschätztes Nettovermögen 31.12.2022	Landes- /Gemeindebeitrag
Marktgemeinde Greifenburg Immobilienverwaltungs- und Errichtungs KG	€ -	€ -	€ -	-	-	-
Gemeindeimmobilienentwicklung Greifenburg - Berg OG	€ 94.652,55	€ -	-€ 198.652,20	-	-	-
Summe:	€ 94.652,55	€ -	-€ 198.652,20	€ -	€ -	€ -

Angaben für Beteiligungen der wirtschaftlichen Unternehmungen, Betriebe, betriebsähnlichen Einrichtungen nach §1 Abs. 2

Nachweis über aktive Finanzinstrumente (Anlage 6m)

Kategorie	Buchwert Stand 31.12.2023	Wechselkurs- differenzen	beizulegender Zeitwert	durchschn. Nominal- verzinsung in %	durchschnittliche Rendite in %	durchschnittliche RLZ in Jahren
bis zur Endfälligkeit gehalten	0,00					
in heimischer Währung	0,00					
in fremder Währung	0,00					
zur Veräußerung verfügbar	0,00					
in heimischer Währung	0,00					
in fremder Währung	0,00					
Partizipations- und Hybridkapital	0,00					
Partizipationskapital	0,00					
Hybridkapital	0,00					
Summe	0,00					

Einzelnachweis über aktive Finanzinstrumente (Anlage 6n)

Wertpapierbezeichnung	Währung	Stand bei Anschaffung in Euro	Buchwert 31.12.2022 in Euro	Zugang in Euro	Abgang in Euro	Buchwert 31.12.2023 in Euro	Wechsel- kurs bei Anschaffung	Wechsel- kurs 31.12.2022	Wechsel- kurs 31.12.2023	Buchwert bei Anschaffung in Fremdwährung	Buchwert 31.12.2022 in Fremdwährung	Stand 31.12.2023 in Fremdwährung
bis zur Endfälligkeit gehalten		0,00	0,00	0,00	0,00	0,00						
in heimischer Währung		0,00	0,00	0,00	0,00	0,00						
Aktives Finanzinstrument - Abfertigungsrückdeckversicherung Fl. Ro.	EUR	0,00	0,00	0,00	0,00	0,00						
Aktives Finanzinstrument - Abfertigungsrückdeckversicherung Ma. Pe. Pol. 10.449.079	EUR	0,00	0,00	0,00	0,00	0,00						
Aktives Finanzinstrument - Abfertigungsrückdeckversicherung OB. Bl. u. Wr. An.	EUR	0,00	0,00	0,00	0,00	0,00						
in fremder Währung		0,00	0,00	0,00	0,00	0,00						
zur Veräußerung verfügbar		0,00	0,00	0,00	0,00	0,00						
in heimischer Währung		0,00	0,00	0,00	0,00	0,00						
in fremder Währung		0,00	0,00	0,00	0,00	0,00						
Partizipations- und Hybridkapital		0,00	0,00	0,00	0,00	0,00						
Partizipationskapital		0,00	0,00	0,00	0,00	0,00						
Hybridkapital		0,00	0,00	0,00	0,00	0,00						
Summe		0,00	0,00	0,00	0,00	0,00						

Nachweis über Risiken von Finanzinstrumenten (Anlage 6p)

Anlage 6p - Einzelnachweis über Risiken von Finanzinstrumenten (Rechnungsabschluss)

Wertpapier- bezeichnung	Währung	Stand in Fremdwährung bzw. EUR 31.12.2023	Wechselkurs bei Zugang	Wechselkurs 31.12.2023	Fremdwährungs- umrechnungs- rücklage (t) in Euro	Verzinsung fix/variabel	Effektivzins 31.12.2023	Zinsanpassungs- termin	Bonitäts- kriterien 31.12.2023	Nominale in EUR 31.12.2023	Ausfallsrisiko über Nominale in EUR 31.12.2023
Bis zur Endfälligkeit gehaltene Finanzinstrumente - Diese werden zu fortgeschriebenen Anschaffungskosten bewertet.											
leer					Gruppe 941						
					Gruppe 941						
Zur Veräußerung verfügbare Finanzinstrumente - Diese werden zum beizulegenden Zeitwert bewertet											
leer					Gruppe 941						
					Gruppe 941						
Hybrid- und Partizipationskapital											
leer					Gruppe 941						
					Gruppe 941						
Derivative Finanzinstrumente ohne Grundgeschäft - Diese werden zum beizulegenden Zeitwert bewertet.											
leer					Gruppe 941						
					Gruppe 941						
Wirtschaftliche Unternehmungen, Betriebe, betriebsähnliche Einrichtungen nach § 1 Abs. 2											
siehe Beilage 6l											

Rückstellungsspiegel (Anlage 6q)

Rückstellung	Stand 31.12.2022	Dotierungen (+)	Verbrauch (-)	Auflösung (-)	Stand 31.12.2023
Kurzfristig	111.406,47	11.252,88	0,00	24.590,85	98.068,50
Rückstellungen für Prozesskosten					
Rückstellungen für nicht konsumierte Urlaube	65.727,35	3.388,64		17.939,51	51.176,48
Rückstellungen für nicht konsumierte Zeitguthaben	45.679,12	7.864,24		6.651,34	46.892,02
Rückstellungen für ausstehende Rechnungen					
Sonstige kurzfristige Rückstellungen					
Langfristig	53.911,29	25.566,90	0,00	12.108,03	67.370,16
Rückstellungen für Abfertigungen					
Rückstellungen für Jubiläumszuwendungen	53.911,29	25.566,90		12.108,03	67.370,16
Rückstellungen für Haftungen					
Rückstellungen für Sanierung von Altlasten					
Rückstellungen für Pensionen (Säule I)					
Sonstige langfristige Rückstellungen					
Gesamtsumme	165.317,76	36.819,78	0,00	36.698,88	165.438,66

Haftungsnachweis (Anlage 6r)

Teil A - Haftungspositionen relevant iSd Art. 15a Vereinbarung HOG

Bezeichnung der/des Haftungsnehmerin/s oder einer Gruppe gleichartiger Haftungen	Haftungsrahmen	Stand 31.12.2022	Zugänge (+)	Abgänge (-)	Stand 31.12.2023	davon Umklassifizierungen
Untergruppe 1 - Haftungen für Kredit- und Finanzinstitute						
SHV - Sozialhilfverband Spittal an der Drau - Haftung für Darlehen des SHV Spittal Haftungen Sozialhilfverband	0,00	268.962,16	0,00	19.953,28	249.008,88	
Zwischensumme - Untergruppe 1	0,00	268.962,16	0,00	19.953,28	249.008,88	
Untergruppe 2 - Grundbücherlich besicherte Haftungen von Wohnbau-Darlehen						
Zwischensumme - Untergruppe 2	0,00	0,00	0,00	0,00	0,00	
Untergruppe 3 - Sonstige Wirtschaftshaftungen						
Zwischensumme - Untergruppe 3	0,00	0,00	0,00	0,00	0,00	
Summe A	0,00	268.962,16	0,00	19.953,28	249.008,88	
Haftung der staatlichen, außerbudgetären Einheiten gem. ESVG iSd Art. 15a Vereinbarung HOG						
Untergruppe 1 - Haftungen für Kredit- und Finanzinstitute						
Zwischensumme - Untergruppe 1	0,00	0,00	0,00	0,00	0,00	
Untergruppe 2 - Grundbücherlich besicherte Haftungen von Wohnbau-Darlehen						
Zwischensumme - Untergruppe 2	0,00	0,00	0,00	0,00	0,00	
Untergruppe 3 - Sonstige Wirtschaftshaftungen						
Zwischensumme - Untergruppe 3	0,00	0,00	0,00	0,00	0,00	
Summe B	0,00	0,00	0,00	0,00	0,00	
Gesamtsumme	0,00	268.962,16	0,00	19.953,28	249.008,88	

Teil B - Haftungspositionen nicht relevant iSd Art. 15a Vereinbarung HOG

Bezeichnung der/des Haftungsnehmerin/s oder einer Gruppe gleichartiger Haftungen	Haftungsrahmen	Stand 31.12.2022	Zugänge (+)	Abgänge (-)	Stand 31.12.2023	davon Umklassifizierungen
Untergruppe 1 - Haftungen für Kredit- und Finanzinstitute						
Gemeindeimmobilienentwicklung Greifenburg - Berg OG - Haftung für Darlehen der Gemeindeimmobilienentwick Greifenburg - Berg OG Kredit 2000.5351 Raika Greifenburg	137.500,00	137.500,00	0,00	0,00	137.500,00	
Zwischensumme - Untergruppe 1	137.500,00	137.500,00	0,00	0,00	137.500,00	
Untergruppe 2 - Grundbücherlich besicherte Haftungen von Wohnbau-Darlehen						
Zwischensumme - Untergruppe 2	0,00	0,00	0,00	0,00	0,00	
Untergruppe 3 - Sonstige Wirtschaftshaftungen						
Zwischensumme - Untergruppe 3	0,00	0,00	0,00	0,00	0,00	
Gesamtsumme	137.500,00	137.500,00	0,00	0,00	137.500,00	
Gesamtsumme Haftungen (Teil A + Teil B)	137.500,00	406.462,16	0,00	19.953,28	386.508,88	

Anzahl der Ruhe- und Versorgungsempfänger und pensionsbezog.
Aufwendungen (Anlage 6s)

Anlage 6s - Anzahl der Ruhe und Versorgungsgenussempfänger und pensionsbezogene Aufwendungen (Rechnungsabschluss)

Jahr	Aufwendungen für Pensionsleistungen der Gebietskörperschaft	Anzahl der Ruhegenussempfänger		Anzahl der Versorgungsgenussempfänger		Aufwendungen für Pensionsleistungen Zusammenf. gem § 1 Abs. 2	Anzahl der Ruhe- u. Versorgungsgenussempfänger Zusammenf. gem. § 1 Abs. 2
		Gesamt	davon Landeslehrer	Gesamt	davon Landeslehrer		
2024	€ 188.869,84	3	keine	0	keine	laut Spalte 2	laut Spalt 3
2025	€ 190.758,54	3	keine	0	keine	laut Spalte 2	laut Spalt 3
2026	€ 192.666,12	3	keine	0	keine	laut Spalte 2	laut Spalt 3
2027	€ 194.592,79	3	keine	0	keine	laut Spalte 2	laut Spalt 3
2028	€ 196.538,71	3	keine	0	keine	laut Spalte 2	laut Spalt 3
2029	€ 198.500,00	2	keine	0	keine	laut Spalte 2	laut Spalt 3
2030	€ 128.430,00	2	keine	0	keine	laut Spalte 2	laut Spalt 3
2031	€ 129.710,00	2	keine	0	keine	laut Spalte 2	laut Spalt 3
2032	€ 131.010,00	2	keine	0	keine	laut Spalte 2	laut Spalt 3
2033	€ 132.320,00	2	keine	0	keine	laut Spalte 2	laut Spalt 3
2034	€ 133.640,00	2	keine	0	keine	laut Spalte 2	laut Spalt 3
2035	€ 134.980,00	2	keine	0	keine	laut Spalte 2	laut Spalt 3
2036	€ 136.330,00	2	keine	0	keine	laut Spalte 2	laut Spalt 3
2037	€ 88.118,00	1	keine	0	keine	laut Spalte 2	laut Spalt 3
2038	€ 89.000,00	1	keine	0	keine	laut Spalte 2	laut Spalt 3
2039	€ -	0	keine	0	keine	laut Spalte 2	laut Spalt 3
2040	€ -	0	keine	0	keine	laut Spalte 2	laut Spalt 3
2041	€ -	0	keine	0	keine	laut Spalte 2	laut Spalt 3
2042	€ 47.989,07	1	keine	0	keine	laut Spalte 2	laut Spalt 3
2043	€ 48.470,00	1	keine	0	keine	laut Spalte 2	laut Spalt 3
2044	€ 48.950,00	1	keine	0	keine	laut Spalte 2	laut Spalt 3
2045	€ 49.440,00	1	keine	0	keine	laut Spalte 2	laut Spalt 3
2046	€ 49.930,00	1	keine	0	keine	laut Spalte 2	laut Spalt 3
2047	€ 50.430,00	1	keine	0	keine	laut Spalte 2	laut Spalt 3
2048	€ 50.930,00	1	keine	0	keine	laut Spalte 2	laut Spalt 3
2049	€ 51.440,00	1	keine	0	keine	laut Spalte 2	laut Spalt 3
2050	€ 51.950,00	1	keine	0	keine	laut Spalte 2	laut Spalt 3
2051	€ 52.470,00	1	keine	0	keine	laut Spalte 2	laut Spalt 3
2052	€ 52.470,00	1	keine	0	keine	laut Spalte 2	laut Spalt 3
2053	€ 52.990,00	1	keine	0	keine	laut Spalte 2	laut Spalt 3
Summe Aufw. für 30 Jahre	€ 2.872.923,07	×	×	×	×	laut Spalte 2	×

Einzelnachweis über die nicht voranschlagswirksame Gebarung
gemäß § 12 (Anlage 6t)

Einzelnachweis der vermögenswirksamen Bestandskonten

Konto	Kontenbezeichnung	Stand 31.12.2022	Umsatz Soll	Umsatz Haben	Stand 31.12.2023
Veränderung der nicht voranschlagswirksamen Forderungen					
270000	Finanzamt Vorsteuerbeträge (nicht voranschlagswirksame Gebarung)	14.775,16	168.045,92	142.069,11	40.751,97
271000	Umsatzsteuer Verrechnungskonto – Gutschrift (nicht voranschlagswirksame Gebarung)	0,01	65.518,99	64.835,21	683,79
279000	Sonstige für Dritte geleistete Vorschüsse (nicht voranschlagswirksame Gebarung)	44.350,80	278.609,01	169.572,47	153.387,34
	Summe	59.125,97	512.173,92	376.476,79	194.823,10
Veränderung der nicht voranschlagswirksamen Verbindlichkeiten					
360000	Umsatzsteuer (nicht voranschlagswirksame Gebarung)	13.713,84	87.427,81	101.687,92	27.973,95
361000	Erläge von/für Dienststellen der Gebietskörperschaften (nicht voranschlagswirksame Gebarung)	21,50	4.768,50	4.832,90	85,90
362000	Gehaltsabzugsgebarungen (nicht voranschlagswirksame Gebarung)	-805,44	1.326.501,63	1.326.075,78	-1.231,29
363000	Einbehaltungen und Überzahlungen von Dritten (nicht voranschlagswirksame Gebarung)	0,00	59.610,90	59.610,90	0,00
364000	Einbehaltungen und Überzahlungen von Stiftungen und Fonds (nicht voranschlagswirksame Gebarung)	0,00	5.582,22	5.582,22	0,00
369000	Sonstige Erläge (nicht voranschlagswirksame Gebarung)	66.788,03	2.380.583,96	2.433.080,44	119.284,51
	Summe	79.717,93	3.864.475,02	3.930.870,16	146.113,07

Einzelnachweis der finanzierungswirksamen Vorschuss- und Verwahrgeldkonten

(inkl. anteiliger Kundenforderungen und Lieferantenverbindlichkeiten)

Konto	Kontenbezeichnung	Stand 31.12.2022	Umsatz Soll	Umsatz Haben	Stand 31.12.2023
Veränderung der nicht voranschlagswirksamen Forderungen					
270000	Finanzamt - Vorsteuerbeträge	10.672,37	142.069,11	167.265,35	35.868,61
271000	Umsatzsteuer Verrechnungskonto – Gutschrift (nicht voranschlag)	0,01	64.835,21	65.518,99	683,79
279000	Sonsige Vorschüsse	44.350,80	133.742,57	242.779,11	153.387,34
279900	Jagdpachtauszahlung	-2.559,10	35.829,90	37.097,01	-1.291,99
290000	Aktive Rechnungsabgrenzung	15.830,00	15.830,00	0,00	0,00
	Summe	68.294,08	392.306,79	512.660,46	188.647,75

Einzelnachweis der finanzierungswirksamen Vorschuss- und Verwahrgeldkonten

(inkl. anteiliger Kundenforderungen und Lieferantenverbindlichkeiten)

Konto	Kontenbezeichnung	Stand 31.12.2022	Umsatz Soll	Umsatz Haben	Stand 31.12.2023
Veränderung der nicht voranschlagswirksamen Verbindlichkeiten					
360000	UST Evidenz (10%,20%)	-1.958,67	101.183,24	87.427,81	11.796,76
361000	Erläge von/für Dienststellen d. Gebietskörperschaften - Bundes:	-126,40	4.632,40	4.768,50	-262,50
362000	Pensionsbeiträge Beamte	0,00	19.036,74	19.036,74	0,00
362010	Pensionsbeitrag Bgm neu	0,00	4.859,56	4.859,56	0,00
362020	Gehaltsauszahlung	-42.149,53	644.836,30	644.249,59	-41.562,82
362100	Beiträge an die BVA - Beamte	0,00	14.848,30	14.848,30	0,00
362110	Beiträge an die BVA - VB und KGMG	22.102,52	228.519,99	227.961,13	22.661,38
362200	Beiträge an die GKK	2.546,43	23.418,88	24.473,60	1.491,71
362300	Lohnsteuer	12.841,28	109.192,21	109.399,46	12.634,03
362400	Familienbeihilfenfondsbeiträge	2.788,16	25.424,92	25.744,37	2.468,71
362700	Sitzungsgelder (von Verbänden)	0,00	2.770,10	2.770,10	0,00
362800	Fremder Erlag	-210,00	253.168,78	253.158,78	-200,00
362855	Rückläufer Jagdpacht Auszahlung	1.275,70	0,00	0,00	1.275,70
363001	Abwicklungskonto neg. Ertragsanteile - Abrechnung	0,00	59.610,90	59.610,90	0,00
364000	Betriebliche Kollektivversicherung	0,00	5.582,22	5.582,22	0,00
369001	BZ - Akontozahlung Coronakrise 2020	0,00	362.250,00	362.250,00	0,00
369100	Jagdpacht	40.864,21	45.024,49	40.864,21	45.024,49
369120	Sonstige Verwahrgelder Kautionen Baugründe ZW 19	49.136,00	84.574,00	40.506,00	93.204,00
369140	Sonstige Verwahrgelder Kautionen Mietwohnungen	684,00	0,00	412,00	272,00
369200	Hafrücklässe	653,98	4.585,40	0,00	5.239,38
369600	Sonstige Verwahrgelder Nächtigungstaxe	-7.323,42	37.637,59	36.680,65	-6.366,48
369800	Tierseuchenfondsbeiträge	-51,00	2.153,30	2.207,10	-104,80
369901	Sonstige Verwahrgelder	10.000,00	0,00	0,00	10.000,00
369904	Sonstige Verwahrgelder	246,34	0,00	0,00	246,34
369906	Immobilienverwaltungs- und Errichtu Vorschüsse	-35.000,00	0,00	0,00	-35.000,00
369920	Bestandsverlagerungen IA Buchungen	0,00	1.897.654,00	1.897.654,00	0,00
369950	Fundgelder ab 2020	159,70	80,00	10,00	229,70
	Summe	56.479,30	3.931.043,32	3.864.475,02	123.047,60

Personaldaten iSd ÖStp (Anlage 4)

Gruppe 1 - gesamt	Dienstverhältnis zu Gemeinde, dienstleistend in einer Dienststelle, bezahlt aus dem Budget		Personalaufwendungen, Aktive, betriebsmäßige Darstellung exklusive Ausgliederungen				
	Köpfe	VBÄ	davon melden Gemeinden optional				gesamt
Bezüge (L und G: Unterklasse 50-55)			Nebengebühren (L und G: Gruppen 564-569)	Dienstgeberbeiträge (L und G: Unterklasse 58)	Weitere Aufwendungen	Kontenklasse 5	
BeamtInnen	1,00	1,00	147.767,28				
Vertragsbedienstete	22,00	15,52	614.112,00				
KV-Bedienstete (Kollektivvertrag)			32.988,45				
Summe	23,00	16,52	794.867,73	37.459,45	188.296,43	45.247,00	1.065.870,61
darunter (Teilmengen der Gruppe 1)							
MusikschullehrerInnen							
KindergärtnerInnen und	5,00	3,65					
Bedienstete nicht-ausgliederter Krankenanstalten							
Gruppe 1a - Ausbildungsverhältnisse (insb. Lehrlinge)							

Gruppe 2 - gesamt	Dienstverhältnis zur Gemeinde, dienstleistend bei sonstigem Rechtsträger, bezahlt aus dem Budget		Personalaufwendungen, Aktive, Ausgliederter				
	Köpfe	VBÄ	davon melden Gemeinden optional				gesamt
Bezüge (L und G: Unterklasse 50-55)			Nebengebühren (L und G: Gruppen 564-569)	Dienstgeberbeiträge (L und G: Unterklasse 58)	Weitere Aufwendungen	Kontenklasse 5	
BeamtInnen							
Vertragsbedienstete							
Summe	0,00	0,00					

Gruppe 3 - gesamt	Dienstverhältnis zur Gemeinde, dienstleistend bei sonstigem Rechtsträger, bezahlt aus dem Budget		Personalaufwendungen, Aktive, Ausgegliederte				
	Köpfe	VBÄ	davon melden Gemeinden optional				gesamt
Bezüge (L und G: Unterklasse 50-55)			Nebengebühren (L und G: Gruppen 564-569)	Dienstgeberbeiträge (L und G: Unterklasse 58)	Weitere Aufwendungen	Kontenklasse 5	
BeamtInnen	1,00	1,00					
Vertragsbedienstete							
Summe	1,00	1,00					

Gruppe 3 - nach Rechnungsträger		Köpfe	VBÄ
Einheit: Verbandsdir. VWG Spittal/Drau			
Refundierung des Personalaufwandes? Ja/Nein	Ja		
Anzahl Bedienstete		1,0	1,0

BeamtInnen-PensionistInnen zum 31.12.2023			
	Anzahl	Ø-Pensionshöhe / Mt. ¹⁾	
RuhegenussbezieherInnen			
Hinterbliebene ²⁾			
Neue RuhegenussbezieherInnen im Bezugsjahr 2023			
	Anzahl	Ø-Pensionsantrittsalter	Ø-Pensionshöhe / Mt. ¹⁾
Alterspension ³⁾			
Dienstunfähigkeit ⁴⁾			
vorzeitige Pensionierung mit Abschlag ⁵⁾			
vorzeitige Pensionierung ohne Abschlag ⁶⁾			
Pensionierungen gesamt	0,0	0,0	0,0
1) Durchschnittspension im Dezember laut Personalstatistik-Festlegungen ohne Sonderzahlungen, ohne Pflegegeld und ohne sonstige Transferleistungen; brutto 2) Witwen-, Witwer-, Waisenversorgungsbezüge und vergleichbare Leistungen 3) Ruhebezüge aufgrund einer Ruhestandsversetzung durch Erklärung iSd § 15 iVm § 236c Abs. 1 BDG 1979, eines Übertritts in den Ruhestand oder einer vergleichbaren Regelung 4) Ruhebezüge aufgrund einer Ruhestandsversetzung wegen dauernder Dienstunfähigkeit 5) Ruhebezüge aufgrund einer Ruhestandsversetzung vor dem Mindestalter für eine Ruhestandsversetzung durch Erklärung iSd Z 3, die eine Minderung der Bemessungsgrundlage bewirkt (z.B. § 207n BDG 1979) 6) Ruhebezüge aufgrund einer Ruhestandsversetzung vor dem Mindestalter für eine Ruhestandsversetzung durch Erklärung iSd Z 3, die keine Minderung der Bemessungsgrundlage bewirkt (z.B. § 207n BDG 1979)			
Pensionsausgaben für das Bezugsjahr 2023			
Summe	0,00		

Dienstpostenplan - § 55 Abs. 2 lit b Ziff 3 K-GHG

Marktgemeinde Greifenburg

Beilage zum Rechnungsabschluss für das Jahr 2023 (gemäß §55 Abs. 2 lit. b Ziff 3 - K-GHG)

Dienstpostenplan 2023 zum Stichtag 31.12.2023

Dienstnehmerart	Voranschlagsansatz	Bezeichnung des Voranschlagsansatzes	Planstelle/Modellstelle	Im Voranschlag vorgesehene Dienstposten		Tatsächlich besetzte Dienstposten	
				Anzahl	%-Anteil	Anzahl	lt. %-Anteil
Beamte							
0100	Zentralamt	C V / AK-SSB2A 36	1	1,000	1	1,000	1,000
0120	Verwaltungsgemeinschaft	B VII / F-ID4 60	1	1,000	1	1,000	1,000
			2	2,000	2	2,000	2,000
VB I							
0100	Zentralamt	C V / AK-SSB4 42	1	1,000	1	0,500	0,500
0100	Zentralamt	C V / AK-SSB4 42	0	0,000	1	0,500	0,500
0100	Zentralamt	B VII / F-ID4 60	1	1,000	1	1,000	1,000
0100	Zentralamt	C V / AK-SSB2A 36	1	1,000	1	1,000	1,000
0100	Zentralamt	D IV / AK-SSB1 33	1	1,000	1	1,000	1,000
2400	Kindergarten	K / EP-PL1 42	1	0,825	1	0,825	0,825
2400	Kindergarten	K / EP-PFK2 39	1	1,000	1	1,000	1,000
			6	5,825	7	5,825	5,825
VB II							
2110	Volksschule	P5 III / TH-RP2 18	1	0,800	1	0,800	0,800
2110	Volksschule	P3 III / EP-PK2 27	1	0,625	1	0,500	0,500
2110	Volksschule	EP-PK3 30	1	0,250	0	0,000	0,000
2400	Kindergarten	P3 III / EP-PK2 27	3	1,825	3	1,825	1,825
2400	Kindergarten	P5 III / TH-RP2 18	1	0,400	1	0,400	0,400
3800	Kultursaal	P5 III / TH-RP3B 21	1	0,900	1	0,900	0,900
3800	Kultursaal - fallweise 1)	P5 III / TH-RP2 18	0	0,000	1	0,700	0,700

Dienstnehmerart	Bezeichnung des		Planstelle/Modellstelle	Im Voranschlag		Tatsächlich besetzte	
	Voranschlags-ansatz	Voranschlagsansatzes		Anzahl	%-Anteil	Anzahl	lt. %-Anteil
VB II							
8200	Wirtschaftshof	P3 III / TH-HFK3 33	2	2,000	2	2,000	
8200	Wirtschaftshof	P3 III / TH-HFK2 30	1	1,000	1	1,000	
8520	Atmstoffsammelzentrum	P3 III / TH-HFK2 30	1	0,500	1	0,170	
8200	Wirtschaftshof 2)	TH-HK3 24	0	0,000	1	0,204	
8980	Skillift Bruggen 3)	TH-HK4 27	0	0,000	2	1,200	
8310	Badesee - Saison	AD-AD3A 33	0	0,000	1	0,160	
			12	8,3	16	9,859	
Gesamtsumme			20	16,125	25	17,684	

1) Urlaubsvertretung 19.12.2023 - 09.01.2024

2) Krankenstandshilfe geringfügig 11+12/2023

3) anstelle Werkvertrag seit 20.12.2023 (Saison)

Nachweis über Personalaufwand

Gruppe	Abschnitt	Ansatz	Beamte der Verwaltung 500000 - 500999	Vertragsbedienstete I 510000 - 510999	Vertragsbedienstete II 511000 - 511999	Arbeiter nicht ganzjährig beschäftigt 523000 - 523999	Nebengebühren und Geldaushilfen 560000 - 569999	DGB für Finanzamt (FLAB) 580000 - 580999	DGB für Gebietskrankenkasse 581000 - 581999	Leistungen aus der Selbstträgerschaft 582000 - 582999	Gesamtsumme
0	00	000000 Gewählte Gemeindeorgane							4.859,56	1.717,92	6.577,48
	01	010000 Zentralamt	42.261,96	206.289,18			16.035,44	8.162,32	1.219,79	48.674,69	322.643,38
		012000 VERWALTUNGSGEMEINSCHAFT SPITTAL	105.505,32				12.030,48	1.719,07		3.671,28	122.926,15
		Summe Gruppe 0	147.767,28	206.289,18			28.065,92	9.881,39	6.079,35	54.063,89	452.147,01
2	21	211000 Volksschule		6.998,54	50.430,26			2.124,87	266,88	12.412,56	72.233,11
	24	240000 Kindergärten		96.159,66	78.925,26		11.155,71	6.060,29		42.522,84	234.823,76
		Summe Gruppe 2		103.158,20	129.355,52		11.155,71	8.185,16	266,88	54.935,40	307.056,87
3	38	380000 Kultursaal Greifenburg			35.325,43	5.240,02	702,36	1.287,39		10.360,01	52.915,21
		Summe Gruppe 3			35.325,43	5.240,02	702,36	1.287,39		10.360,01	52.915,21
8	82	820000 Wirtschaftshof Greifenburg			131.712,47	2.864,17	5.962,68	5.014,59	1.304,44	29.614,52	176.472,87
	83	831000 Badensee Greifenburg				24.884,26		750,32		5.091,78	30.726,36
	85	852000 BETRIEBE DER MÜLLBESEITIGUNG			6.896,40			255,20		889,14	8.040,74
	89	898000 Seilbahnen und Lifte			1.374,80			50,87		266,10	1.691,77
		Summe Gruppe 8			139.983,67	27.748,43	5.962,68	6.070,98	1.304,44	35.861,54	216.931,74
		Summe gesamt	147.767,28	309.447,38	304.664,62	32.988,45	45.886,67	25.424,92	7.650,67	155.220,84	1.029.050,83

Nachweis Kundenforderungen

Konto	Bezeichnung	Saldo Brutto 31.12.2022	Saldo Brutto 31.12.2023	Netto	USt
Nicht voranschlagswirksame Gebarung					
0/000000/361000	Erläge von/für Dienststellen d. Gebietskörperschaften - Bundesgebühren	147,90	348,40	348,40	0,00
0/000000/369600	Sonstige Verwahrgelder Nächtigungstaxe	7.367,22	6.435,08	6.435,08	0,00
0/000000/369800	Tierseuchenfondsbeiträge	51,00	104,80	104,80	0,00
9/000000/279900	Jagdpatchauszahlung	-2.559,10	-1.291,99	-1.291,99	0,00
	Summe Nicht voranschlagswirksame Gebarung	5.007,02	5.596,29	5.596,29	0,00
031000 Amt f.Raumordnung u.Raumplanung					
2/031000/829000	Sonstige Erträge	2.769,77	1.793,81	1.793,81	0,00
	Summe 031000 Amt f.Raumordnung u.Raumplanung	2.769,77	1.793,81	1.793,81	0,00
133000 Veterinärpolizei					
2/133000/808000	Veräußerung von Handelswaren	3,00	0,00	0,00	0,00
	Summe 133000 Veterinärpolizei	3,00	0,00	0,00	0,00
211000 Volksschule					
2/211000/829000	Elternbeiträge Schulische Tagesbetreuung	1.802,70	939,45	939,45	0,00
	Summe 211000 Volksschule	1.802,70	939,45	939,45	0,00
240000 Kindergärten					
1/240000/430000	Ankauf von Handelswaren	42,40	0,00	0,00	0,00
2/240000/810000	Benützungsbeträge	446,16	-75,00	-66,46	-8,54
	Summe 240000 Kindergärten	488,56	-75,00	-66,46	-8,54
320000 Musikschule Oberes Drautal					
2/320000/863000	Laufende Transferzahlungen v.Gemein	0,00	57,50	57,50	0,00
	Summe 320000 Musikschule Oberes Drautal	0,00	57,50	57,50	0,00
380000 Kultursaal Greifenburg					
2/380000/811000	Miet- und Pachterlöse	1.647,00	1.527,00	1.272,50	254,50
	Summe 380000 Kultursaal Greifenburg	1.647,00	1.527,00	1.272,50	254,50
612000 Gemeindestraßen					
2/612000/307000	Interessentenbeiträge	0,00	5.786,30	5.786,30	0,00
	Summe 612000 Gemeindestraßen	0,00	5.786,30	5.786,30	0,00

Konto	Bezeichnung	Saldo Brutto 31.12.2022	Saldo Brutto 31.12.2023	Netto	USt
690000	Verkehr, Sonstiges				
2/690000/828000	Rückersätze von Aufwendungen	0,00	2.256,00	2.256,00	0,00
	Summe 690000 Verkehr, Sonstiges	0,00	2.256,00	2.256,00	0,00
814000	Straßenreinigung				
2/814000/810000	Erträge aus Leistungen	14,00	200,00	200,00	0,00
	Summe 814000 Straßenreinigung	14,00	200,00	200,00	0,00
816000	Öffentliche Beleuchtung und Uhren				
6/816000/301100	Kapitaltransfers von Ländern, Landesfonds und Landeskammern	13.500,00	0,00	0,00	0,00
	Summe 816000 Öffentliche Beleuchtung und Uhren	13.500,00	0,00	0,00	0,00
817000	Friedhöfe (einschließlich Einsegnungshallen und Krematorien)				
2/817000/852000	Gebühren für die Benützung von Gemeindeeinrichtungen und Anlagen	30,00	750,00	750,00	0,00
	Summe 817000 Friedhöfe (einschließlich Einsegnungshallen und Krematorien)	30,00	750,00	750,00	0,00
820000	Wirtschaftshof Greifenburg				
2/820000/861100	Transfers von Ländern, Landesfonds und Landeskammern	128.985,27	97.455,50	97.455,50	0,00
	Summe 820000 Wirtschaftshof Greifenburg	128.985,27	97.455,50	97.455,50	0,00
831000	Badesee Greifenburg				
2/831000/810000	Benützungsbeiträge	9,75	7,67	6,79	0,88
	Summe 831000 Badesee Greifenburg	9,75	7,67	6,79	0,88
831001	Badesee-Projekt				
6/831001/302000	Kapitaltransfers von Gemeinden, Gemeindeverbänden (ohne marktbestimmte Tätigkeit) und Gemeir	0,00	5.000,00	5.000,00	0,00
	Summe 831001 Badesee-Projekt	0,00	5.000,00	5.000,00	0,00
831002	Badesee-Projekt - Gebäude				
2/831002/302000	Kapitaltransfers von Gemeinden, Gemeindeverbänden (ohne marktbestimmte Tätigkeit) und Gemeir	0,00	5.000,00	5.000,00	0,00
	Summe 831002 Badesee-Projekt - Gebäude	0,00	5.000,00	5.000,00	0,00
846100	Mietshäuser Greifenburg (nicht kost end.)				
2/846100/811000	Miet- und Pachterlöse Privat	0,00	149,94	136,31	13,63
2/846100/811100	Miet- und Pachterlöse Gewerbe	0,00	729,00	607,51	121,49
	Summe 846100 Mietshäuser Greifenburg (nicht kost end.)	0,00	878,94	743,82	135,12

Konto	Bezeichnung	Saldo Brutto 31.12.2022	Saldo Brutto 31.12.2023	Netto	USt
850000	Betriebe der Wasserversorgung				
2/850000/307000	Interessentenbeiträge	4.396,99	4.959,15	4.508,32	450,83
2/850000/852100	Wasserbezugsgebühr	9.057,64	9.773,57	8.885,05	888,52
2/850000/852110	Wasserzählermiete	793,38	951,46	864,77	86,69
2/850000/852200	Wasser-Bereitstellungsgebühren	5.306,19	7.293,19	6.630,14	663,05
	Summe 850000 Betriebe der Wasserversorgung	19.554,20	22.977,37	20.888,28	2.089,09
851000	Betriebe der Abwasserbeseitigung				
2/851000/300000	Kapitaltransfers von Bund, Bundesfonds und Bundeskammern	516.395,03	458.506,60	458.506,60	0,00
2/851000/307000	Interessentenbeiträge	22.094,89	18.905,76	17.187,06	1.718,70
2/851000/852100	Kanalbenützungsggebühr	21.214,89	22.464,09	20.421,91	2.042,18
2/851000/852200	Kanal-Bereitstellungsgebühr	12.445,35	15.558,16	14.143,72	1.414,44
	Summe 851000 Betriebe der Abwasserbeseitigung	572.150,16	515.434,61	510.259,29	5.175,32
852000	BETRIEBE DER MÜLLBESEITIGUNG				
2/852000/810400	Nebenerlöse/Umsetzung	121,60	0,00	0,00	0,00
2/852000/829000	Sonstige Einnahmen Abfallwirtschaftsverband	8.254,23	7.484,08	6.803,71	680,37
2/852000/852000	Gebühren für die Müllentsorgung	34.118,50	33.315,34	30.286,95	3.028,39
2/852000/852200	Müll-Bereitstellungsgebühr	36.258,36	38.150,80	34.681,45	3.469,35
2/852000/852300	Gebühren für Altstoffsammelzentrum ASZ	2.774,12	3.470,35	3.154,88	315,47
2/852000/852400	Gebühren für Biomüll	12.070,60	11.409,90	10.372,66	1.037,24
	Summe 852000 BETRIEBE DER MÜLLBESEITIGUNG	93.597,41	93.830,47	85.299,65	8.530,82
920000	Ausschließliche Gemeindeabgaben				
2/920000/833000	Kommunalsteuer	43.759,32	37.130,47	37.130,47	0,00
2/920000/834100	Orts.bzw.Kurtaxen	13.128,80	9.005,00	9.005,00	0,00
2/920000/834200	Pauschal.Ortstaxe v.Zweitwohnungen	1.314,87	2.031,90	2.031,90	0,00
2/920000/837000	Lustbarkeitsabgabe	754,62	954,39	954,39	0,00
2/920000/838000	Hundeabgabe	108,98	179,24	179,24	0,00
2/920000/841000	Abgaben für den Gebrauch von öffent Grund in d. Gemeinden inkl. Luftrau	39,24	151,15	151,15	0,00
2/920000/842000	Zweitwohnsitzabgabe	2.061,60	2.526,34	2.526,34	0,00
2/920000/849000	Mahngebühren und Säumniszuschläge	505,02	1.158,62	1.158,62	0,00
2/920000/856000	Verwaltungsabgaben Allgemein	60,80	329,55	329,55	0,00
2/920000/857000	Kommissionsgebühren	300,00	330,00	330,00	0,00
	Summe 920000 Ausschließliche Gemeindeabgaben	62.033,25	53.796,66	53.796,66	0,00

Konto	Bezeichnung	Saldo Brutto 31.12.2022	Saldo Brutto 31.12.2023	Netto	USt
945060	Pflegregress Auszahlung				
2/945060/860400	Laufende Transferzahlung des Landes	35.250,82	35.728,70	35.728,70	0,00
	Summe 945060 Pflegregress Auszahlung	35.250,82	35.728,70	35.728,70	0,00
	Gesamt	Brutto	Brutto	Netto	USt
		31.12.2022	31.12.2023		
		936.842,91	848.941,27	832.764,08	16.177,19
		Einnahmen	850.233,26	834.056,07	16.177,19
		Ausgaben	-1.291,99	-1.291,99	0,00

Forderungen

Konto	Bezeichnung	Saldo lt. Konto 31.12.2022	Saldo lt. Konto 31.12.2023	Offen	Differenz
230000	Kurzfristige Forderungen aus Lieferungen und Leistungen	55.368,45	66.394,44	66.394,44	0,00
231000	Langfristige Forderungen aus Lieferungen und Leistungen	0,00	0,00	0,00	0,00
233000	Forderungen aus Abgaben	222.594,16	226.584,73	226.584,73	0,00
284000	Sonstige langfristige Forderungen (KPC)	658.880,30	555.962,10	555.962,10	0,00
Summe		936.842,91	848.941,27	848.941,27	0,00

Nachweis Lieferantenverbindlichkeiten

Konto	Bezeichnung	Saldo Brutto 31.12.2022	Saldo Brutto 31.12.2023	Netto	USt
000000	Gewählte Gemeindeorgane				
1/000000/721200	Bezüge der gewählten Organe Sitzungsgelder	18.300,00	15.400,00	15.400,00	0,00
	Summe 000000 Gewählte Gemeindeorgane	18.300,00	15.400,00	15.400,00	0,00
010000	Zentralamt				
1/010000/402000	Materialien (soweit nicht zugeordne	25,11	60,21	60,21	0,00
1/010000/456000	Büromaterial	0,00	352,62	352,62	0,00
1/010000/618100	Instandhaltung und Wartung EDV (Hardware und Software)	340,82	399,65	399,65	0,00
1/010000/630000	Postdienste	729,80	567,05	567,05	0,00
1/010000/631000	Telekommunikationsdienste	282,23	307,88	307,88	0,00
1/010000/728000	Entgelte für sonstige Leistungen	1.605,09	1.955,26	1.955,26	0,00
	Summe 010000 Zentralamt	2.983,05	3.642,67	3.642,67	0,00
015000	Pressestelle, Amtsblatt und Öffentlichkeitsarbeit				
1/015000/728000	Entgelte für sonstige Leistungen	1.807,89	2.498,25	2.498,25	0,00
	Summe 015000 Pressestelle, Amtsblatt und Öffentlichkeitsarbeit	1.807,89	2.498,25	2.498,25	0,00
070000	Verfüungsmittel				
1/070000/729000	Sonstige Aufwendungen	0,00	40,00	40,00	0,00
	Summe 070000 Verfügungsmittel	0,00	40,00	40,00	0,00
163000	Freiwillige Feuerwehren				
1/163000/402000	Verbrauchsgüter	1.185,96	0,00	0,00	0,00
1/163000/452000	Treibstoffe	228,76	67,81	67,81	0,00
1/163000/616000	Instandhaltung von Maschinen und maschinellen Anlagen	286,34	0,00	0,00	0,00
1/163000/617000	Instandhaltung von Fahrzeugen	0,00	369,99	369,99	0,00
1/163000/617100	Betriebskosten Drehleiter (SP-464DV)	0,00	122,04	122,04	0,00
1/163000/631000	Telekommunikationsdienste	82,38	57,99	57,99	0,00
	Summe 163000 Freiwillige Feuerwehren	1.783,44	617,83	617,83	0,00
163100	Freiwillige Feuerwehr Hauzendorf				
1/163100/631000	Telekommunikationsdienste	53,34	52,84	52,84	0,00
	Summe 163100 Freiwillige Feuerwehr Hauzendorf	53,34	52,84	52,84	0,00
163200	Freiwillige Feuerwehr Bruggen				
1/163200/631000	Telekommunikationsdienste	43,98	38,76	38,76	0,00
	Summe 163200 Freiwillige Feuerwehr Bruggen	43,98	38,76	38,76	0,00

Konto	Bezeichnung	Saldo Brutto 31.12.2022	Saldo Brutto 31.12.2023	Netto	USt
211000	Volksschule				
1/211000/430000	Ankauf von Handelswaren	355,10	403,20	403,20	0,00
1/211000/614000	Instandhaltung von Gebäuden	1.029,83	0,00	0,00	0,00
1/211000/620000	Transporte (Essen)	0,00	543,40	543,40	0,00
1/211000/631000	Telekommunikationsdienste	213,20	132,59	132,59	0,00
1/211000/728000	Entgelte für sonstige Leistungen	238,73	0,00	0,00	0,00
	Summe 211000 Volksschule	1.836,86	1.079,19	1.079,19	0,00
240000	Kindergärten				
1/240000/402000	Verbrauchsgüter	59,25	70,89	60,81	10,08
1/240000/430000	Ankauf von Handelswaren	1.046,01	1.152,90	1.048,09	104,81
1/240000/600300	Wärme	901,15	2.888,33	2.406,94	481,39
1/240000/620000	Transporte (Essen)	0,00	543,40	452,83	90,57
1/240000/631000	Telekommunikationsdienste	36,95	34,39	28,66	5,73
1/240000/728000	Entgelte für sonstige Leistungen	213,33	0,00	0,00	0,00
	Summe 240000 Kindergärten	2.256,69	4.689,91	3.997,33	692,58
249000	Kindertagesstätten				
1/249000/620000	Transporte (Essen)	0,00	543,40	543,40	0,00
1/249000/631000	Telekommunikationsdienste	27,74	30,11	30,11	0,00
1/249000/728000	Entgelte für sonstige Leistungen	213,34	0,00	0,00	0,00
1/249000/751900	Laufende Transferzahlungen Kostenbeitrag Kinder-/Tagesbetreuung	1.930,55	0,00	0,00	0,00
	Summe 249000 Kindertagesstätten	2.171,63	573,51	573,51	0,00
320000	Musikschule Oberes Drautal				
1/320000/631000	Telekommunikationsdienste	30,49	34,07	34,07	0,00
	Summe 320000 Musikschule Oberes Drautal	30,49	34,07	34,07	0,00
380000	Kultursaal Greifenburg				
1/380000/600300	Wärme	0,00	2.239,25	1.866,04	373,21
	Summe 380000 Kultursaal Greifenburg	0,00	2.239,25	1.866,04	373,21
411000	Maßnahmen der allgemeinen Sozialhil				
1/411000/729000	Sonstige Ausgaben	76,40	27,58	27,58	0,00
1/411000/751600	Laufende Transferzahlungen Land (K-MSG, K-CHG, K-KJHG, Schulassistenz)	0,00	180,00	180,00	0,00
	Summe 411000 Maßnahmen der allgemeinen Sozialhil	76,40	207,58	207,58	0,00

Konto	Bezeichnung	Saldo Brutto 31.12.2022	Saldo Brutto 31.12.2023	Netto	USt
510000	Sprengelarzt				
1/510000/751110	Laufende Transferzahlungen an das L	2.259,32	2.202,15	2.202,15	0,00
	Summe 510000 Sprengelarzt	2.259,32	2.202,15	2.202,15	0,00
581000	Maßnahmen der Veterinärmedizin				
1/581000/728000	Entgelte für sonstige Leistungen	0,00	237,03	237,03	0,00
	Summe 581000 Maßnahmen der Veterinärmedizin	0,00	237,03	237,03	0,00
612000	Gemeindestraßen				
1/612000/402000	Verbrauchsgüter	0,00	3.535,20	3.535,20	0,00
	Summe 612000 Gemeindestraßen	0,00	3.535,20	3.535,20	0,00
639000	Sonstige Einrichtungen und Maßnahme (z.B.Bachregulierung,Bachinstandhal				
1/639000/613000	Instandhaltung von sonstigen Grundstückseinrichtungen	0,00	357,00	357,00	0,00
	Summe 639000 Sonstige Einrichtungen und Maßnahme (z.B.Bachregulierung,Bachinstand	0,00	357,00	357,00	0,00
690000	Verkehr, Sonstiges				
1/690000/754500	Laufende Transferzahlungen an Verkehrsbund	0,00	0,00	0,00	0,00
	Summe 690000 Verkehr, Sonstiges	0,00	0,00	0,00	0,00
814000	Straßenreinigung				
1/814000/402000	Verbrauchsgüter	884,59	0,00	0,00	0,00
1/814000/728000	Entgelte für sonstige Leistungen	5.994,62	5.275,74	5.275,74	0,00
	Summe 814000 Straßenreinigung	6.879,21	5.275,74	5.275,74	0,00
820000	Wirtschaftshof Greifenburg				
1/820000/452000	Treibstoffe	1.039,59	3.028,78	3.028,78	0,00
1/820000/616000	Instandhaltung von Maschinen und maschinellen Anlagen	22,90	290,22	290,22	0,00
1/820000/617000	Instandhaltung von Fahrzeugen	89,20	45,80	45,80	0,00
1/820000/728000	Entgelte für sonstige Leistungen	116,71	0,00	0,00	0,00
	Summe 820000 Wirtschaftshof Greifenburg	1.268,40	3.364,80	3.364,80	0,00
831000	Badesee Greifenburg				
1/831000/631000	Telekommunikationsdienste	29,10	38,30	31,92	6,38
1/831000/728000	Entgelte für sonstige Leistungen	102,02	89,18	81,07	8,11
	Summe 831000 Badesee Greifenburg	131,12	127,48	112,99	14,49

Konto	Bezeichnung	Saldo Brutto 31.12.2022	Saldo Brutto 31.12.2023	Netto	USt
831001	Badesee-Projekt				
1/831001/728000	Entgelte für sonstige Leistungen	166,73	0,00	0,00	0,00
	Summe 831001 Badesee-Projekt	166,73	0,00	0,00	0,00
831002	Badesee-Projekt - Gebäude				
1/831002/061000	Im Bau befindliche Gebäude und Bauten	0,00	3.744,00	3.120,00	624,00
	Summe 831002 Badesee-Projekt - Gebäude	0,00	3.744,00	3.120,00	624,00
846100	Mietshäuser Greifenburg (nicht kost end.)				
1/846100/600300	Wärme	3.305,76	959,68	799,73	159,95
	Summe 846100 Mietshäuser Greifenburg (nicht kost end.)	3.305,76	959,68	799,73	159,95
850000	Betriebe der Wasserversorgung				
1/850000/402000	Verbrauchsgüter	-546,00	0,00	0,00	0,00
	Summe 850000 Betriebe der Wasserversorgung	-546,00	0,00	0,00	0,00
851000	Betriebe der Abwasserbeseitigung				
1/851000/612000	Instandhaltung von Wasser- und Kanalisationsanlagen	3.934,32	0,00	0,00	0,00
	Summe 851000 Betriebe der Abwasserbeseitigung	3.934,32	0,00	0,00	0,00
852000	BETRIEBE DER MÜLLBESEITIGUNG				
1/852000/402000	Verbrauchsgüter	114,82	0,00	0,00	0,00
1/852000/720000	Kostenbeiträge Abfallwirtschaftsverband	11.613,76	12.945,49	11.768,63	1.176,86
1/852000/728000	Entgelte für sonstige Leistungen	5.765,00	4.879,53	4.435,94	443,59
1/852000/728003	Entgelte für ASZ/TKE	589,05	2.135,72	1.884,95	250,77
1/852000/728004	Entgelte für Biomülleistungen	8.175,50	9.291,49	8.143,58	1.147,91
2/852000/810400	Nebenerlöse/Umsetzung	0,00	253,40	253,40	0,00
	Summe 852000 BETRIEBE DER MÜLLBESEITIGUNG	26.258,13	28.998,83	25.979,70	3.019,13
898000	Seilbahnen und Lifte				
1/898000/616000	Instandhaltung von Maschinen und maschinellen Anlagen	156,52	0,00	0,00	0,00
1/898000/728000	Entgelte für sonstige Leistungen	200,84	0,00	0,00	0,00
	Summe 898000 Seilbahnen und Lifte	357,36	0,00	0,00	0,00

Konto	Bezeichnung	Saldo Brutto 31.12.2022	Saldo Brutto 31.12.2023	Netto	USt
	Gesamt	Brutto 31.12.2022 75.358,12	Brutto 31.12.2023 79.915,77	Netto 75.032,41	USt 4.883,36
		Ausgaben	80.169,17	75.285,81	4.883,36
		Einnahmen	253,40	253,40	0,00

Verbindlichkeiten

Konto	Bezeichnung	Saldo lt. Konto 31.12.2022	Saldo lt. Konto 31.12.2023	Offen	Differenz
331000	Kurzfristige Verbindlichkeiten aus Lieferungen und Leistungen	75.358,12	79.915,77	79.915,77	0,00
332000	Langfristige Verbindlichkeiten aus Lieferungen und Leistungen	0,00	0,00	0,00	0,00
333000	Kurzfristige Verbindlichkeiten aus Abgaben	0,00	0,00	0,00	0,00
Summe		75.358,12	79.915,77	79.915,77	0,00

Nutzungsdauertabelle (Anlage 7)

Anlage 7 – Nutzungsdauertabelle

(1)	(2)	(3)
Bezeichnung	Kurztext Bezeichnung	Nutzungsdaue r in Jahren
GRUNDSTÜCKE, GRUNDSTÜCKSEINRICHTUNGEN, GEBÄUDE		
Unbebaute Grundstücke	Unbeb. Grundstücke	
Unbebaute Grundstücke		-
Sonstige unbebaute Grundstücke		-
Unbebaute Grundstücke mit Wertverlust durch Abbau		Abschreibung nach Abbau
Bebaute Grundstücke	Bebaute Grundstücke	
Bebaute Grundstücke		-
Zu Sonderanlagen gehörende Grundstücke		-
Bebaute Grundstücke mit Wertverlust durch Abbau		Abschreibung nach Abbau
Grundstücke zu Grundstückseinrichtungen		-
Parks, Grünflächen, land- und forstwirtschaftliche Grundstücke	Parks/Grünflächen	
Landwirtschaftliche und gärtnerisch genutzte Grundstücke		-
Forstwirtschaftlich genutzte Grundstücke		-
Straßen-, Schienen-, Flug-, Hafenanlagen, Wege, Plätze, Brücken, Tunnel, Trogbauwerke	Grundstückseinrichtu ng	
Straßen-, Schienen-, Flug-, Hafenanlagen, Wege, Plätze		33
Sonstige Straßen (unbefestigte Straßen, Schotterstraßen, etc.)		10
Tunnel, Brücken, Trogbauwerke		70
Stahlbrücken		40
Brücken (Holzkonstruktion)		20
Brücken (Mauerwerk oder Beton)		40
Gemauerte Zäune		33
Gitterzäune		20
Bretterzäune, sonstige Umzäunungen		10
Bänke, Holz, Metall, Kunststoff		10
Bänke, Stein, Mauerwerk		25
Orientierungssysteme/ Schilderbrücken, Ampelanlagen		15
Spiel- und Sportanlagen		33
Hart- und Tennisplätze		15
Anlagen zur Abwasserentsorgung		
Kanal baulich		50
Kanal maschinell/elektrisch		13
Kläranlage baulich		25
Kläranlage maschinell/elektrisch		13
Pumpwerk baulich		25
Pumpwerk maschinell/elektrisch		13
Anlagen zur Wasserversorgung		

Brunnen, Hochbehälter, Pumpwerke baulich		33
Brunnen, Hochbehälter, Pumpwerke Installationen/Elektrik		13
Wasserleitungen		33
Wasseraufbereitung		20
Fernwirkanlagen		10
Anlagen zum Hochwasserschutz		
Schutzwasserbauliche Maßnahmen (Dämme, Mauern, Rückhaltebecken etc)		80
Ingenieurbioologische Verbauten sowie Holzbauwerke		40
Stahlwasserbau		40
Hochwasserpumpwerk baulich		25
Hochwasserpumpwerk maschinell/elektrisch		13
Gebäude und Bauten	Gebäude/Bauten	
Massivbauten		50
Sonstige Gebäude und Bauten	Sonstige Gebäude/Bauten	
Garagen, Glashäuser, Magazine		40
Hütten, ortsfeste Baracken, Stallungen, Haltestellen		20
Sonstige Bauwerke, Grundstückseinrichtungen und Sonderanlagen		33
Hallen (Eislauf-, Reit-, Lagerhallen)		40
Hallenbäder		40
Kunsteisbahnen (Lauffläche und Rohrleitungen)		10
Anlagen im Bau Grundstücke, Grundstückseinrichtungen	AiB Grundstücke	
AiB Grundstücke und Grundstückseinrichtungen		-
AiB Sonderanlagen		-
Anlagen im Bau Gebäude	AiB Gebäude	
AiB Gebäude und Bauten in Eigenregie		-
AiB Gebäude und Bauten durch Dritte		-
EINRICHTUNGSGEGENSTÄNDE		
Möbel	Möbel	
Möbel (inkl. Sitz- und Stilmöbel)		10
Panzerschränke, Tresore, Stahlkassen, Stahlschränke		25
Sonstige Einrichtungsgegenstände	Sonst. Einrichtungen	
Bodenbelag und Wandverkleidungen		5
Einrichtungs- und Ausstattungsgegenstände		10
Kunstgegenstände		-
Heizungen	Heizungen	
Heizungsanlagen, Photovoltaikanlagen		15
Mobile Heizgeräte		10
Rohrnetze Wärme		33
Sicherheitseinrichtungen	Sicherheitseinricht.	
Feuerbekämpfungsanlagen und -geräte		5

Rettungseinrichtungen, -mittel, Schutz- und Sicherheitseinrichtungen, Einrichtungen für Schutzräume, Alarm- und Überwachungsanlagen		10
Wasseraufbereitungsanlagen		10
Sanitäre Anlagen	Sanitäre Anlagen	
Sanitäre Anlagen		10
Rohrnetze Wasser		33
Solaranlage		20
FAHRZEUGE		
Kraftfahrzeuge	Kraftfahrzeuge	
Personenkraftwagen		8
Autobusse, Mehrzweckfahrzeuge und Lieferwagen, Motorräder, Lastkraftwagen, Zugmaschinen und Traktoren, Lastkraftwagenanhänger, Tieflader		10
Sonstige Beförderungsmittel		10
Wasserfahrzeuge und schwimmende Anlagen	Wasserfahrzeuge	
Wasserfahrzeuge und schwimmende Anlagen		15
Luftfahrzeuge	Luftfahrzeuge	
Luftfahrzeuge		15
Schienenfahrzeuge	Schienenfahrzeuge	
Schienenfahrzeuge		25
MASCHINEN UND MASCHINELLE ANLAGEN		
Elektronische Maschinen	Elektron. Maschinen	
Großrechner, Server-, Netzwerk- und Kommunikationssysteme einschließlich der erforderlichen Komponenten	Großrechner	7
Langzeitspeichersysteme	Langzeitspeicher	10
Arbeitsplatzausstattung	Arbeitsplatzausst.	4
Sonstige elektronische Maschinen und Büromaschinen, Postabfertigungsmaschinen	Sonst. elektr. Masch.	8
Motoren und Turbinen	Motoren/Turbinen	
Motoren, Generatoren, Turbinen		10
Dampfmaschinen		15
Kompressoren und Pumpen (ausgenommen Mess- und Verteilerpumpen)	Kompressoren/ Pumpen	
Kompressoren und Pumpen		10
Metallbearbeitungsmaschinen	Metallbearb. Masch.	
Metallbearbeitungsmaschinen		10
Spezialmaschinen für industrielle Zwecke	Indust. Maschinen	
Spezialmaschinen für industrielle Zwecke		10
Bau-, Bergbau-, Aushub- und ähnliche Maschinen	Baumaschinen	
Bau-, Bergbau-, Aushub- und ähnliche Maschinen		10
Straßenkehrmaschinen, Streufahrzeuge, Winterdienstmaschinen		10
Landwirtschaftliche Maschinen und maschinelle Einrichtungen	Landw. Maschinen	

Landwirtschaftliche Maschinen und maschinelle Einrichtungen (ausgenommen Traktoren)		10
Sonstige Maschinen und maschinelle Einrichtungen	Sonstige Maschinen	
Sonstige Maschinen und maschinelle Einrichtungen		10
Ausrüstungen für die Übertragung mechanischer Kraft	Übertr. mech. Kraft	
Ausrüstungen für die Übertragung mechanischer Kraft		10
GERÄTE, INSTRUMENTE, APPARATE UND WERKZEUGE		
Lüftungs- und Kühleinrichtungen	Lüftung/Kühlung	
Lüftungs- und Kühleinrichtungen		10
Verteilungs- und Kontrolleinrichtungen für elektrische und elektronische Anlagen	Elektr. Anlagen	
Transformatoren und Gleichrichter (mit und ohne Schaltgeräten) Notstromaggregate, Stromgeneratoren, – umformer		20
Schaltgeräte, Elektrische und elektronische Steuereinrichtungen für die Industrie und sonstige elektrische Verteil- und Steuerapparate		15
Galvanische Stromquellen		13
Fördergeräte für Material, Hebezüge und Aufzüge	Fördergeräte	
Fördergeräte, Krane mit festem und beweglichem Ausleger, sonstige Transportgeräte (ausgenommen Fahrzeuge), Seilbahnen		15
Hebezüge, Bockwinden, Winden, Haspel, Personenaufzüge		10
Werkzeuge und Geräte	Werkzeuge/Geräte	
Werkzeuge und Geräte		8
Antennen- Fahnenmasten		9
Spiel- und Sportgeräte		10
Musikinstrumente		20
Sprungtürme, Sprungbretter in Frei- und Hallenbädern		15
Glocken		100
Mess- und Kontroll-, Laboratoriums-, optische und andere dazugehörige Instrumente, Apparate und Ausrüstungen	Mess-/Kontrollinstr.	
Messgeräte und Messeinrichtungen, Physikalische Versuchs- und Kontrolleinrichtungen, Technische Instrumente, Apparate und Ausrüstungen, Radar		12
Laboratoriumsinstrumente und Apparate, Optische Apparate und Instrumente, sonstige Instrumente, Apparate und Ausrüstungen		10
Medizinische und verwandte Instrumente, Apparate und Ausrüstungen	Med. Ausrüstung	
Medizinische und verwandte Instrumente, Apparate und Ausrüstungen		10
Fotografische Apparate, Geräte und Ausrüstungen	Fotogr. Ausrüstung	
Filmtechnische Einrichtungen, Geräte zum Entwickeln und Fertigstellen, sonstige photographische Apparate, Geräte und Ausrüstungen		6
Einrichtungen für Bilder		5
Telekommunikationseinrichtungen	Telekommunikation	

Telefonanlagen, Elektroakustische Anlagen, Rohrposteinrichtungen, drahtlose Übertragungseinrichtungen für Ton, Bild und Schrift		5
Ultra-Kurzwellenferntastung		15
Küchen- und Haushaltsgeräte	Küche/Haushalt	
Kochgeräte, Kochgeschirr und Geschirr zur Essenzubereitung und Aufbewahrung von Lebensmitteln, Küchen- und Tischbestecke		5
Küchengeräte, verschiedene Haushaltsgeräte		10
Sonstige Betriebseinrichtungen	Sonst. Betriebseinr.	
Einrichtungen für Instandhaltung bzw. Reparatur von KFZ, Waagen, Schuhreparatureinrichtungen		10
Tankanlagen		20
Container, Tanks, Sonstige Betriebseinrichtungen		10
Beschallungs-, Beleuchtungs-, Beregnungs-, Bühnenanlagen, Automaten		10
Räucheranlagen (Schlachthof)		20
Bade-/Schwimmbekken, Beton, Metall		30
Bade-/Schwimmbekken, Kunststoff		15
BEKLEIDUNG, SPEZIALAUSRÜSTUNG, WÄSCHE UND BETTZEUG		
Bekleidung	Bekleidung	
Kopfbedeckung		5
Spezialbekleidung		10
Dienstkleidung, Arbeits- und Schutzkleidung, Fußbekleidung und sonstige Bekleidung		3
Spezialausrüstung	Spezialausrüstung	
Spezialausrüstung		10
Wäsche und Bettzeug	Wäsche/Bettzeug	
Wäsche und Bettzeug		3
TIERHALTUNG		
Tierhaltung	Tierhaltung	
Tiere		-
SAMMLUNGEN		
Sammlungen	Sammlungen	
Archive, Sammlungen, Bibliotheken, Schulbücherei		-
Lehrmittel		5
SONSTIGES INVENTAR		
Sonstiges Inventar	Sonstiges Inventar	
Sonstiges Inventar (nicht zuordenbar)		5
IMMATERIELLE ANLAGEN		
Rechte	Rechte	

Befristete dingliche Rechte		nach vertragl. Vereinbarung / beabsichtigter wirtschaftlicher Nutzung
Unbefristete dingliche Rechte		-
Lizenzen	Lizenzen	
Lizenzen (ausgenommen Software-Lizenzen)		nach vertragl. Vereinbarung / beabsichtigter wirtschaftlicher Nutzung
Software	Software	
Software (aus Kauf oder Lizenz)		nach vertragl. Vereinbarung / beabsichtigter wirtschaftlicher Nutzung
ABFALLWIRTSCHAFT		
Sonderanlagen		
Altstoffsammelzentren (Massiv- oder Leichtbauten plus befestigte Flächen) ohne Betriebseinrichtung		25
Deponiekörper		Abschreibung nach Verfüllung
Bauliche (technische) Einrichtungen der Deponie (Sickerwasserfassung, Gasbrunnen, ...)		25
Befestigte offene Mietenkompostierungsanlagen		15
Technische Anlagen und Maschinen		
Z. B. Schredder, Siebanlagen, Magnetabscheider, Windsichter, Kompostmietenumsetzer, Fördertechnik, Presseinrichtungen, Ablufttechnik, Hydraulikanlagen, Kompressoren, Waschanlagen, Hebebühnen, Sickerwasserpumpen, Sickerwasserreinigung.		10
Amts-, Betriebs- und Geschäftsausstattung		
Container (Abroll-, Absetz- und Presscontainer)		8
Abfallsammelbehälter (60 l, 90 l, 120 l, 240 l, 770 l, 1100 l, 2200 l, 4400 l, etc.)		8

Nachweis Vermögen mit abgeänderter Nutzungsdauer

Konto	Bezeichnung	Nutzungsdauer lt. VRV	Abweichende Nutzungsdauer	Begründung
3/0460003/00666	BA 1 WVA Greifenburg Akt. Dez. 1983	33,0	50,0	1. Informationsschreiben Abt. 3 vom 16.01.2019 Punkt 3.3: Zur Vereinheitlichung kann auf Grundlage der Richtlinien des ÖWAV auch für die Wasserversorgungsanlagen der Ansatz einer Nutzungsdauer von 50 Jahren begründet werden.
3/0460003/00667	BA 2 WVA Greifenburg Akt. Dez. 1992	33,0	50,0	1. Informationsschreiben Abt. 3 vom 16.01.2019 Punkt 3.3: Zur Vereinheitlichung kann auf Grundlage der Richtlinien des ÖWAV auch für die Wasserversorgungsanlagen der Ansatz einer Nutzungsdauer von 50 Jahren begründet werden.
3/0460003/00668	Buchungen WVA 004 u. 050 2007	33,0	50,0	1. Informationsschreiben Abt. 3 vom 16.01.2019 Punkt 3.3: Zur Vereinheitlichung kann auf Grundlage der Richtlinien des ÖWAV auch für die Wasserversorgungsanlagen der Ansatz einer Nutzungsdauer von 50 Jahren begründet werden.
3/0460003/00669	Buchungen WVA 004 u. 050 2008	33,0	50,0	1. Informationsschreiben Abt. 3 vom 16.01.2019 Punkt 3.3: Zur Vereinheitlichung kann auf Grundlage der Richtlinien des ÖWAV auch für die Wasserversorgungsanlagen der Ansatz einer Nutzungsdauer von 50 Jahren begründet werden.
3/0460003/00670	Buchungen WVA 004 u. 050 2009	33,0	50,0	1. Informationsschreiben Abt. 3 vom 16.01.2019 Punkt 3.3: Zur Vereinheitlichung kann auf Grundlage der Richtlinien des ÖWAV auch für die Wasserversorgungsanlagen der Ansatz einer Nutzungsdauer von 50 Jahren begründet werden.
3/0460003/00671	Buchungen WVA 004 u. 050 2010	33,0	50,0	1. Informationsschreiben Abt. 3 vom 16.01.2019 Punkt 3.3: Zur Vereinheitlichung kann auf Grundlage der Richtlinien des ÖWAV auch für die Wasserversorgungsanlagen der Ansatz einer Nutzungsdauer von 50 Jahren begründet werden.
3/0460003/00672	Buchungen WVA 004 u. 050 2011	33,0	50,0	1. Informationsschreiben Abt. 3 vom 16.01.2019 Punkt 3.3: Zur Vereinheitlichung kann auf Grundlage der Richtlinien des ÖWAV auch für die Wasserversorgungsanlagen der Ansatz einer Nutzungsdauer von 50 Jahren begründet werden.
3/0460003/00673	Buchungen WVA 004 u. 050 2012	33,0	50,0	1. Informationsschreiben Abt. 3 vom 16.01.2019 Punkt 3.3: Zur Vereinheitlichung kann auf Grundlage der Richtlinien des ÖWAV auch für die Wasserversorgungsanlagen der Ansatz einer Nutzungsdauer von 50 Jahren begründet werden.
3/0460003/00674	Buchungen WVA 004 u. 050 2013	33,0	50,0	1. Informationsschreiben Abt. 3 vom 16.01.2019 Punkt 3.3: Zur Vereinheitlichung kann auf Grundlage der Richtlinien des ÖWAV auch für die Wasserversorgungsanlagen der Ansatz einer Nutzungsdauer von 50 Jahren begründet werden.
3/0460003/00675	Buchungen WVA 612 u. 619 1998	33,0	50,0	1. Informationsschreiben Abt. 3 vom 16.01.2019 Punkt 3.3: Zur Vereinheitlichung kann auf Grundlage der Richtlinien des ÖWAV auch für die Wasserversorgungsanlagen der Ansatz einer Nutzungsdauer von 50 Jahren begründet werden.
3/0460003/00676	Buchungen WVA 612 u. 619 1999	33,0	50,0	1. Informationsschreiben Abt. 3 vom 16.01.2019 Punkt 3.3: Zur Vereinheitlichung kann auf Grundlage der Richtlinien des ÖWAV auch für die Wasserversorgungsanlagen der Ansatz einer Nutzungsdauer von 50 Jahren begründet werden.
3/0460003/00677	Buchungen WVA 612 u. 619 Aug. 1999	33,0	50,0	1. Informationsschreiben Abt. 3 vom 16.01.2019 Punkt 3.3: Zur Vereinheitlichung kann auf Grundlage der Richtlinien des ÖWAV auch für die Wasserversorgungsanlagen der Ansatz einer Nutzungsdauer von 50 Jahren begründet werden.

Konto	Bezeichnung	Nutzungsdauer lt. VRV	Abweichende Nutzungsdauer	Begründung
3/0460003/00678	Buchungen WVA 612 u. 619 2000	33,0	50,0	1. Informationsschreiben Abt. 3 vom 16.01.2019 Punkt 3.3: Zur Vereinheitlichung kann auf Grundlage der Richtlinien des ÖWAV auch für die Wasserversorgungsanlagen der Ansatz einer Nutzungsdauer von 50 Jahren begründet werden.
3/0460003/00679	Altanlagen gem. Vermögenskarteiblatt 1970	33,0	50,0	1. Informationsschreiben Abt. 3 vom 16.01.2019 Punkt 3.3: Zur Vereinheitlichung kann auf Grundlage der Richtlinien des ÖWAV auch für die Wasserversorgungsanlagen der Ansatz einer Nutzungsdauer von 50 Jahren begründet werden.
3/0460003/00680	Altanlagen gem. Vermögenskarteiblatt 1971	33,0	50,0	1. Informationsschreiben Abt. 3 vom 16.01.2019 Punkt 3.3: Zur Vereinheitlichung kann auf Grundlage der Richtlinien des ÖWAV auch für die Wasserversorgungsanlagen der Ansatz einer Nutzungsdauer von 50 Jahren begründet werden.
3/0460003/00681	Altanlagen gem. Vermögenskarteiblatt 1972	33,0	50,0	1. Informationsschreiben Abt. 3 vom 16.01.2019 Punkt 3.3: Zur Vereinheitlichung kann auf Grundlage der Richtlinien des ÖWAV auch für die Wasserversorgungsanlagen der Ansatz einer Nutzungsdauer von 50 Jahren begründet werden.
3/0460003/00682	Altanlagen gem. Vermögenskarteiblatt 1973	33,0	50,0	1. Informationsschreiben Abt. 3 vom 16.01.2019 Punkt 3.3: Zur Vereinheitlichung kann auf Grundlage der Richtlinien des ÖWAV auch für die Wasserversorgungsanlagen der Ansatz einer Nutzungsdauer von 50 Jahren begründet werden.
3/0460003/00683	Altanlagen gem. Vermögenskarteiblatt 1974	33,0	50,0	1. Informationsschreiben Abt. 3 vom 16.01.2019 Punkt 3.3: Zur Vereinheitlichung kann auf Grundlage der Richtlinien des ÖWAV auch für die Wasserversorgungsanlagen der Ansatz einer Nutzungsdauer von 50 Jahren begründet werden.
3/0460003/00684	Altanlagen gem. Vermögenskarteiblatt 1976	33,0	50,0	1. Informationsschreiben Abt. 3 vom 16.01.2019 Punkt 3.3: Zur Vereinheitlichung kann auf Grundlage der Richtlinien des ÖWAV auch für die Wasserversorgungsanlagen der Ansatz einer Nutzungsdauer von 50 Jahren begründet werden.
3/0460003/00685	KT BA 1 WVA Greifenburg Akt. Dez. 1983 Landessubvention	33,0	50,0	1. Informationsschreiben Abt. 3 vom 16.01.2019 Punkt 3.3: Zur Vereinheitlichung kann auf Grundlage der Richtlinien des ÖWAV auch für die Wasserversorgungsanlagen der Ansatz einer Nutzungsdauer von 50 Jahren begründet werden.
3/0460003/00686	KT BA 2 WVA Greifenburg Akt. Dez. 1992 Landessubvention	33,0	50,0	1. Informationsschreiben Abt. 3 vom 16.01.2019 Punkt 3.3: Zur Vereinheitlichung kann auf Grundlage der Richtlinien des ÖWAV auch für die Wasserversorgungsanlagen der Ansatz einer Nutzungsdauer von 50 Jahren begründet werden.
3/0460003/00687	KT Wasseranschlussbeiträge 2000	33,0	50,0	1. Informationsschreiben Abt. 3 vom 16.01.2019 Punkt 3.3: Zur Vereinheitlichung kann auf Grundlage der Richtlinien des ÖWAV auch für die Wasserversorgungsanlagen der Ansatz einer Nutzungsdauer von 50 Jahren begründet werden.
3/0460003/00688	KT Wasseranschlussbeiträge 2002	33,0	50,0	1. Informationsschreiben Abt. 3 vom 16.01.2019 Punkt 3.3: Zur Vereinheitlichung kann auf Grundlage der Richtlinien des ÖWAV auch für die Wasserversorgungsanlagen der Ansatz einer Nutzungsdauer von 50 Jahren begründet werden.
3/0460003/00689	KT Wasseranschlussbeiträge 2003	33,0	50,0	1. Informationsschreiben Abt. 3 vom 16.01.2019 Punkt 3.3: Zur Vereinheitlichung kann auf Grundlage der Richtlinien des ÖWAV auch für die Wasserversorgungsanlagen der Ansatz einer Nutzungsdauer von 50 Jahren begründet werden.

Konto	Bezeichnung	Nutzungsdauer lt. VRV	Abweichende Nutzungsdauer	Begründung
3/0460003/00690	KT Wasseranschlussbeiträge 2004	33,0	50,0	1. Informationsschreiben Abt. 3 vom 16.01.2019 Punkt 3.3: Zur Vereinheitlichung kann auf Grundlage der Richtlinien des ÖWAV auch für die Wasserversorgungsanlagen der Ansatz einer Nutzungsdauer von 50 Jahren begründet werden.
3/0460003/00691	KT Wasseranschlussbeiträge 2005	33,0	50,0	1. Informationsschreiben Abt. 3 vom 16.01.2019 Punkt 3.3: Zur Vereinheitlichung kann auf Grundlage der Richtlinien des ÖWAV auch für die Wasserversorgungsanlagen der Ansatz einer Nutzungsdauer von 50 Jahren begründet werden.
3/0460003/00692	KT Wasseranschlussbeiträge 2006	33,0	50,0	1. Informationsschreiben Abt. 3 vom 16.01.2019 Punkt 3.3: Zur Vereinheitlichung kann auf Grundlage der Richtlinien des ÖWAV auch für die Wasserversorgungsanlagen der Ansatz einer Nutzungsdauer von 50 Jahren begründet werden.
3/0460003/00693	KT Wasseranschlussbeiträge 2007	33,0	50,0	1. Informationsschreiben Abt. 3 vom 16.01.2019 Punkt 3.3: Zur Vereinheitlichung kann auf Grundlage der Richtlinien des ÖWAV auch für die Wasserversorgungsanlagen der Ansatz einer Nutzungsdauer von 50 Jahren begründet werden.
3/0460003/00694	KT Wasseranschlussbeiträge 2008	33,0	50,0	1. Informationsschreiben Abt. 3 vom 16.01.2019 Punkt 3.3: Zur Vereinheitlichung kann auf Grundlage der Richtlinien des ÖWAV auch für die Wasserversorgungsanlagen der Ansatz einer Nutzungsdauer von 50 Jahren begründet werden.
3/0460003/00695	KT Wasseranschlussbeiträge 2009	33,0	50,0	1. Informationsschreiben Abt. 3 vom 16.01.2019 Punkt 3.3: Zur Vereinheitlichung kann auf Grundlage der Richtlinien des ÖWAV auch für die Wasserversorgungsanlagen der Ansatz einer Nutzungsdauer von 50 Jahren begründet werden.
3/0460003/00696	KT Wasseranschlussbeiträge 2010	33,0	50,0	1. Informationsschreiben Abt. 3 vom 16.01.2019 Punkt 3.3: Zur Vereinheitlichung kann auf Grundlage der Richtlinien des ÖWAV auch für die Wasserversorgungsanlagen der Ansatz einer Nutzungsdauer von 50 Jahren begründet werden.
3/0460003/00697	KT Wasseranschlussbeiträge 2011	33,0	50,0	1. Informationsschreiben Abt. 3 vom 16.01.2019 Punkt 3.3: Zur Vereinheitlichung kann auf Grundlage der Richtlinien des ÖWAV auch für die Wasserversorgungsanlagen der Ansatz einer Nutzungsdauer von 50 Jahren begründet werden.
3/0460003/00698	KT Wasseranschlussbeiträge 2012	33,0	50,0	1. Informationsschreiben Abt. 3 vom 16.01.2019 Punkt 3.3: Zur Vereinheitlichung kann auf Grundlage der Richtlinien des ÖWAV auch für die Wasserversorgungsanlagen der Ansatz einer Nutzungsdauer von 50 Jahren begründet werden.
3/0460003/00699	KT Wasseranschlussbeiträge 2014	33,0	50,0	1. Informationsschreiben Abt. 3 vom 16.01.2019 Punkt 3.3: Zur Vereinheitlichung kann auf Grundlage der Richtlinien des ÖWAV auch für die Wasserversorgungsanlagen der Ansatz einer Nutzungsdauer von 50 Jahren begründet werden.
3/0460003/00700	KT Wasseranschlussbeiträge 2015	33,0	50,0	1. Informationsschreiben Abt. 3 vom 16.01.2019 Punkt 3.3: Zur Vereinheitlichung kann auf Grundlage der Richtlinien des ÖWAV auch für die Wasserversorgungsanlagen der Ansatz einer Nutzungsdauer von 50 Jahren begründet werden.
3/0460003/00701	KT Wasseranschlussbeiträge 2016	33,0	50,0	1. Informationsschreiben Abt. 3 vom 16.01.2019 Punkt 3.3: Zur Vereinheitlichung kann auf Grundlage der Richtlinien des ÖWAV auch für die Wasserversorgungsanlagen der Ansatz einer Nutzungsdauer von 50 Jahren begründet werden.

Konto	Bezeichnung	Nutzungsdauer lt. VRV	Abweichende Nutzungsdauer	Begründung
3/0460003/00702	KT Wasseranschlussbeiträge 2017	33,0	50,0	1. Informationsschreiben Abt. 3 vom 16.01.2019 Punkt 3.3: Zur Vereinheitlichung kann auf Grundlage der Richtlinien des ÖWAV auch für die Wasserversorgungsanlagen der Ansatz einer Nutzungsdauer von 50 Jahren begründet werden.
3/0460003/00703	KT Wasseranschlussbeiträge 2018	33,0	50,0	1. Informationsschreiben Abt. 3 vom 16.01.2019 Punkt 3.3: Zur Vereinheitlichung kann auf Grundlage der Richtlinien des ÖWAV auch für die Wasserversorgungsanlagen der Ansatz einer Nutzungsdauer von 50 Jahren begründet werden.
3/0460003/00704	KT Wasseranschluss vor 2000 Beitrag 8.000 ATS bis 01.07.2001	33,0	50,0	1. Informationsschreiben Abt. 3 vom 16.01.2019 Punkt 3.3: Zur Vereinheitlichung kann auf Grundlage der Richtlinien des ÖWAV auch für die Wasserversorgungsanlagen der Ansatz einer Nutzungsdauer von 50 Jahren begründet werden.
3/0460003/00705	Wasserleitungsbau/-erschließungen 2020	33,0	50,0	1. Informationsschreiben Abt. 3 vom 16.01.2019 Punkt 3.3: Zur Vereinheitlichung kann auf Grundlage der Richtlinien des ÖWAV auch für die Wasserversorgungsanlagen der Ansatz einer Nutzungsdauer von 50 Jahren begründet werden.
3/0460003/00706	KT Wasseranschlussbeiträge 2020	33,0	50,0	1. Informationsschreiben Abt. 3 vom 16.01.2019 Punkt 3.3: Zur Vereinheitlichung kann auf Grundlage der Richtlinien des ÖWAV auch für die Wasserversorgungsanlagen der Ansatz einer Nutzungsdauer von 50 Jahren begründet werden.
3/0460003/00707	KT Wasseranschlussbeiträge 2021	33,0	50,0	1. Informationsschreiben Abt. 3 vom 16.01.2019 Punkt 3.3: Zur Vereinheitlichung kann auf Grundlage der Richtlinien des ÖWAV auch für die Wasserversorgungsanlagen der Ansatz einer Nutzungsdauer von 50 Jahren begründet werden.
3/0460003/00709	Wasserleitungsbau/-erschließungen 2021	33,0	50,0	1. Informationsschreiben Abt. 3 vom 16.01.2019 Punkt 3.3: Zur Vereinheitlichung kann auf Grundlage der Richtlinien des ÖWAV auch für die Wasserversorgungsanlagen der Ansatz einer Nutzungsdauer von 50 Jahren begründet werden.
3/0460003/00711	Wasserleitungsbau/-erschließung 2022	33,0	50,0	1. Informationsschreiben Abt. 3 vom 16.01.2019 Punkt 3.3: Zur Vereinheitlichung kann auf Grundlage der Richtlinien des ÖWAV auch für die Wasserversorgungsanlagen der Ansatz einer Nutzungsdauer von 50 Jahren begründet werden.
3/0460003/00712	KT Wasseranschlussbeiträge 2022	33,0	50,0	1. Informationsschreiben Abt. 3 vom 16.01.2019 Punkt 3.3: Zur Vereinheitlichung kann auf Grundlage der Richtlinien des ÖWAV auch für die Wasserversorgungsanlagen der Ansatz einer Nutzungsdauer von 50 Jahren begründet werden.
3/0460003/00713	KT Wasseranschlussbeiträge 2023	33,0	50,0	1. Informationsschreiben Abt. 3 vom 16.01.2019 Punkt 3.3: Zur Vereinheitlichung kann auf Grundlage der Richtlinien des ÖWAV auch für die Wasserversorgungsanlagen der Ansatz einer Nutzungsdauer von 50 Jahren begründet werden.

Jahresabschluss Immo. KG 2022

JAHRESABSCHLUSS
zum 31.12.2022
der
Marktgemeinde Greifenburg Immobilien-
verwaltungs- und Errichtungs KG
9761 Greifenburg
Greifenburg 240

BDO Kärnten GmbH Wirtschaftsprüfungs- und
Steuerberatungsgesellschaft
Paradeisergasse 12/3
9020 Klagenfurt am Wörthersee
LG Klagenfurt 231769m
<https://www.bdo.at>

1. Erstellungsbericht	1
2. Bilanz zum 31. Dezember 2022	2
3. Gewinn- und Verlustrechnung für 1. Jänner 2022 bis 31. Dezember 2022	3
4. Anlagenspiegel zum 31. Dezember 2022	4
5. Rechtliche Verhältnisse	5
6. Bilanz zum 31. Dezember 2022	6 - 8
7. Gewinn- und Verlustrechnung für 1. Jänner 2022 bis 31. Dezember 2022	9 - 10
8. Allgemeine Auftragsbedingungen für Wirtschaftstreuhandberufe (AAB)	11 - 15
Beilagen:	
Umsatzsteuer mit Beilagen	I

Bericht über die Erstellung des Jahresabschlusses der
Marktgemeinde Greifenburg Immobilien- verwaltungs- und Errichtungs KG
zum 31. Dezember 2022

Wir haben auftragsgemäß den nachstehenden Jahresabschluss der Marktgemeinde Greifenburg Immobilien- verwaltungs- und Errichtungs KG zum 31. Dezember 2022 - bestehend aus Bilanz und Gewinn- und Verlustrechnung - auf Grundlage der Buchführung und des Inventars sowie der Vorgaben zu den anzuwendenden Bilanzierungs- und Bewertungsmethoden erstellt.

Grundlage für die Erstellung des Abschlusses waren die von uns durchgeführte Buchhaltung, Anlageverzeichnis und die uns darüber hinaus vorgelegten Belege, Bücher und Bestandsnachweise, die wir auftragsgemäß nicht auf Ordnungsmäßigkeit oder Plausibilität geprüft haben, sowie die uns erteilten Auskünfte. Die Buchführung sowie die Aufstellung des Inventars und des Jahresabschlusses nach UGB und den ergänzenden Bestimmungen des Gesellschaftsvertrages liegen in Ihrer Verantwortung.

Wir haben weder eine Abschlussprüfung noch eine prüferische Durchsicht des Abschlusses noch eine sonstige Prüfung oder vereinbarte Untersuchungshandlungen vorgenommen und geben demzufolge keine Zusicherung (Bestätigung) zum Abschluss.

Sie sind sowohl für die Richtigkeit als auch für die Vollständigkeit der uns zur Verfügung gestellten Unterlagen und Auskünfte verantwortlich, auch gegenüber den Nutzern des von uns erstellten Abschlusses. Wir verweisen in diesem Zusammenhang auf die auf unser Verlangen von Ihnen unterschriebene Vollständigkeitserklärung.

Der Erstellungsauftrag wurde unter Beachtung des Fachgutachtens KFS/RL 26 „Grundsätze für die Erstellung von Abschlüssen“ durchgeführt. Für den Erstellungsauftrag gelten die Allgemeinen Auftragsbedingungen (AAB) für Wirtschaftstreuhandberufe der Kammer der Steuerberater und Wirtschaftsprüfer (KSW) in der Fassung vom 18. April 2018.

Eine Weitergabe des von uns erstellten Abschlusses an Dritte darf nur unter Beigabe des Erstellungsberichts erfolgen.

Im Falle der Weitergabe des von uns erstellten Abschlusses an Dritte gelten die in Punkt 7. der aktuell gültigen AAB für Wirtschaftstreuhandberufe der KSW enthaltenen Ausführungen zur Haftung auch gegenüber Dritten.

BDO Kärnten GmbH Wirtschaftsprüfungs- und
Steuerberatungsgesellschaft
Paradeisergasse 12/3, 9020 Klagenfurt am Wörthersee

Mag. (FH) Petra Simonis-Ehtreiber
Director

Mag. Michaela Loske-Vittorelli
Managerin

Aktiva	31.12.2022 EUR	31.12.2021 EUR	Passiva	31.12.2022 EUR	31.12.2021 EUR
A. Anlagevermögen			A. Eigenkapital		
I. Sachanlagen			I. Komplementärkapital		
1. Grundstücke und Bauten	2.301.396,95	2.360.624,91	1. Variables Kapital	2.050.402,97	2.084.158,66
2. Betriebs- und Geschäftsausstattung	169,47	1.073,30	II. Kommanditkapital		
	<u>2.301.566,42</u>	<u>2.361.698,21</u>	1. Kommanditkapital (1. Gesellschafter)	0,00	0,00
B. Umlaufvermögen				<u>2.050.402,97</u>	<u>2.084.158,66</u>
I. Forderungen und sonstige Vermögensgegenstände			B. Investitionszuschüsse	332.500,00	341.500,00
1. Forderungen aus Lieferungen und Leistungen	30.369,94	24.430,14	C. Rückstellungen		
2. sonstige Forderungen und Vermögensgegenstände	61,32	158,04	1. sonstige Rückstellungen	2.200,00	1.800,00
	<u>30.431,26</u>	<u>24.588,18</u>	D. Verbindlichkeiten		
II. Guthaben bei Kreditinstituten	65.394,07	55.094,58	1. Verbindlichkeiten aus Lieferungen und Leistungen	1.730,45	200,00
	<u>95.825,33</u>	<u>79.682,76</u>	<i>davon mit einer Restlaufzeit von bis zu einem Jahr</i>	<i>1.730,45</i>	<i>200,00</i>
			2. sonstige Verbindlichkeiten	10.558,33	12.943,21
			<i>davon aus Steuern</i>	<i>1.907,66</i>	<i>2.626,39</i>
			<i>davon mit einer Restlaufzeit von bis zu einem Jahr</i>	<i>10.558,33</i>	<i>12.943,21</i>
			<i>davon mit einer Restlaufzeit von bis zu einem Jahr</i>	<i>12.288,78</i>	<i>13.143,21</i>
			E. Rechnungsabgrenzungsposten	0,00	779,10
Summe Aktiva	<u>2.397.391,75</u>	<u>2.441.380,97</u>	Summe Passiva	<u>2.397.391,75</u>	<u>2.441.380,97</u>

GEWINN- UND VERLUSTRECHNUNG

01.01.2022 bis 31.12.2022

	<u>2022</u> EUR	<u>2021</u> EUR
1. Umsatzerlöse	50.395,61	57.094,58
2. Abschreibungen		
a) auf Sachanlagen	-51.131,79	-51.696,80
3. sonstige betriebliche Aufwendungen	<u>-33.023,92</u>	<u>-38.103,02</u>
4. Zwischensumme aus Z 1 bis 3 (Betriebsergebnis)	-33.760,10	-32.705,24
5. sonstige Zinsen und ähnliche Erträge	<u>5,90</u>	<u>5,50</u>
6. Zwischensumme aus Z 5 bis 5 (Finanzergebnis)	5,90	5,50
7. Steuern vom Einkommen	<u>-1,49</u>	<u>-1,38</u>
8. Jahresfehlbetrag	<u><u>-33.755,69</u></u>	<u><u>-32.701,12</u></u>

	Anschaffungs-/Herstellungskosten				kumulierte Abschreibungen					Buchwerte		
	Stand 01.01.2022 EUR	Zugänge EUR	Abgänge EUR	Umbuchungen EUR	Stand 31.12.2022 EUR	Stand 01.01.2022 EUR	Abschreibungen EUR	Zuschreibungen EUR	Abgänge EUR	Stand 31.12.2022 EUR	Stand 01.01.2022 EUR	Stand 31.12.2022 EUR
A. Anlagevermögen												
I. Sachanlagen												
1. Grundstücke und Bauten												
210 Volksschule Grundwert	104.580,80	0,00	0,00	0,00	104.580,80	0,00	0,00	0,00	0,00	0,00	104.580,80	104.580,80
211 Probelokal Grundwert	21.810,44	0,00	0,00	0,00	21.810,44	0,00	0,00	0,00	0,00	0,00	21.810,44	21.810,44
300 Volksschule Altbestand	2.095.585,00	0,00	0,00	0,00	2.095.585,00	523.896,25	41.911,70	0,00	0,00	565.807,95	1.571.688,75	1.529.777,05
301 Volksschule Neubau	506.191,55	0,00	0,00	0,00	506.191,55	123.052,82	10.205,82	0,00	0,00	133.258,64	383.138,73	372.932,91
302 Probelokal Trachtenkapelle	352.971,42	0,00	0,00	0,00	352.971,42	74.783,78	7.081,08	0,00	0,00	81.864,86	278.187,64	271.106,56
303 Probelokal Trachtenkapelle Außenanlage	1.468,12	0,00	0,00	0,00	1.468,12	249,57	29,36	0,00	0,00	278,93	1.218,55	1.189,19
	<u>3.082.607,33</u>	<u>0,00</u>	<u>0,00</u>	<u>0,00</u>	<u>3.082.607,33</u>	<u>721.982,42</u>	<u>59.227,96</u>	<u>0,00</u>	<u>0,00</u>	<u>781.210,38</u>	<u>2.360.624,91</u>	<u>2.301.396,95</u>
2. Betriebs- und Geschäftsausstattung												
600 Betriebsausstattung Probelokal	14.688,44	0,00	0,00	0,00	14.688,44	13.615,14	903,83	0,00	0,00	14.518,97	1.073,30	169,47
SUMME ANLAGENSPIEGEL	<u>3.097.295,77</u>	<u>0,00</u>	<u>0,00</u>	<u>0,00</u>	<u>3.097.295,77</u>	<u>735.597,56</u>	<u>60.131,79</u>	<u>0,00</u>	<u>0,00</u>	<u>795.729,35</u>	<u>2.361.698,21</u>	<u>2.301.566,42</u>

RECHTLICHE VERHÄLTNISSE

1. Das Unternehmen „Marktgemeinde Greifenburg Immobilienverwaltungs- und Errichtungs- KG“ wurde am 9. Juni 2006 gegründet und hat seinen Sitz in der politischen Gemeinde Greifenburg.

Der Gesellschaftsvertrag wurde am 24. Mai 2006 unterzeichnet.

2. Die Kommanditgesellschaft ist im Firmenbuch unter der Nummer FN 279344a beim Landesgericht Klagenfurt erfasst.

3. Der Betriebsgegenstand des Unternehmens ist der Erwerb, die Errichtung und die Vermietung bzw. Verpachtung von Immobilien und Infrastruktureinrichtungen. Mit 2009 hat die Sanierung der Volksschule und die Errichtung des Probelokals der Trachtenkapelle Greifenburg begonnen. Die Volksschule wird seit Oktober 2009 stufenweise umsatzsteuerpflichtig vermietet. Die Inbetriebnahme der gesamten Schule erfolgte mit September 2011. Das Probelokal der Trachtenkapelle wurde mit 1. Juli 2011 in Betrieb genommen.

4. Der Betriebsgegenstand der Marktgemeinde Greifenburg Immobilienverwaltungs- und Errichtungs- KG begründet eine rein vermögensverwaltende Tätigkeit, die keinen Betrieb gewerblicher Art im Sinne des § 2 KStG bei der Komplementärin, der Marktgemeinde Greifenburg, darstellt.

5. Das Wirtschaftsjahr endet stets am 31.12. des jeweiligen Jahres.

6. Steuerliche Verhältnisse:

Die Firma Marktgemeinde Greifenburg Immobilienverwaltungs- und Errichtungs- KG wird beim Finanzamt Österreich, Dienststelle Spittal Villach unter der Steuernummer 131/2976, Team 22 geführt.

Die Gewinnermittlung erfolgt gem. § 4 Abs 1 EStG.

Aktiva	31.12.2022 EUR	31.12.2021 EUR
A. Anlagevermögen		
I. Sachanlagen		
1. Grundstücke und Bauten		
210 Volksschule Grundwert	104.580,80	104.580,80
211 Probelokal Grundwert	21.810,44	21.810,44
300 Volksschule Altbestand	1.529.777,05	1.571.688,75
301 Volksschule Neubau	372.932,91	383.138,73
302 Probelokal Trachtenkapelle	271.106,56	278.187,64
303 Probelokal Trachtenkapelle Außenanlage	1.189,19	1.218,55
	<u>2.301.396,95</u>	<u>2.360.624,91</u>
2. Betriebs- und Geschäftsausstattung		
600 Betriebsausstattung Probelokal	169,47	1.073,30
	<u>2.301.566,42</u>	<u>2.361.698,21</u>
B. Umlaufvermögen		
I. Forderungen und sonstige Vermögensgegenstände		
1. Forderungen aus Lieferungen und Leistungen		
2000 Forderungen I	30.369,94	24.430,14
2. sonstige Forderungen und Vermögensgegenstände		
2521 Vst-Evidenzkonto	61,32	158,04
	<u>30.431,26</u>	<u>24.588,18</u>
II. Guthaben bei Kreditinstituten		
2800 Raika Kto 3-00.032.8888 Volksschule	64.756,77	54.326,58
2801 Kto 1094143000 Probelokal	637,30	768,00
	<u>65.394,07</u>	<u>55.094,58</u>
	<u>95.825,33</u>	<u>79.682,76</u>
Summe Aktiva	<u><u>2.397.391,75</u></u>	<u><u>2.441.380,97</u></u>

Passiva	31.12.2022 EUR	31.12.2021 EUR
A. Eigenkapital		
I. Komplementärkapital		
1. Variables Kapital		
9040 Verrechnungskonto Gemeinde-Kompleme	2.536.446,68	2.536.446,68
9374 Verlustverrechnungskonto Komplement	-486.043,71	-452.288,02
	<u>2.050.402,97</u>	<u>2.084.158,66</u>
II. Kommanditkapital		
1. Kommanditkapital (1. Gesellschafter)		
Bedungene Einlagen		
9060 Bedungenen Einlage Kommanditist	100,00	100,00
9110 Ausstehende Einlage	-100,00	-100,00
	<u>0,00</u>	<u>0,00</u>
	2.050.402,97	2.084.158,66
B. Investitionszuschüsse		
9550 Förderung Volksschule	255.500,00	262.500,00
9551 Förderung Probelokal	77.000,00	79.000,00
	<u>332.500,00</u>	<u>341.500,00</u>
C. Rückstellungen		
1. sonstige Rückstellungen		
3040 Rückstellung Steuerberatung	2.200,00	1.800,00
D. Verbindlichkeiten		
1. Verbindlichkeiten aus Lieferungen und Leistungen		
3300 Verbindlichkeiten Lieferg/Leistg I	1.730,45	200,00
<i>davon mit einer Restlaufzeit von bis zu einem Jahr</i>		
3300 Verbindlichkeiten Lieferg/Leistg I	1.730,45	200,00
2. sonstige Verbindlichkeiten		
3301 n.n.fakt. Verbindlichkeiten	8.650,67	10.316,82
3520 Finanzamt Ust-Zahllast	1.907,66	2.626,39
	<u>10.558,33</u>	<u>12.943,21</u>
<i>davon aus Steuern</i>		
3520 Finanzamt Ust-Zahllast	1.907,66	2.626,39
<i>davon mit einer Restlaufzeit von bis zu einem Jahr</i>		
3301 n.n.fakt. Verbindlichkeiten	8.650,67	10.316,82
3520 Finanzamt Ust-Zahllast	1.907,66	2.626,39
	<u>10.558,33</u>	<u>12.943,21</u>
	<u>12.288,78</u>	<u>13.143,21</u>

Passiva	31.12.2022 EUR	31.12.2021 EUR
<i>davon mit einer Restlaufzeit von bis zu einem Jahr</i>		
<i>3300 Verbindlichkeiten Lieferg/Leistg I</i>	<i>1.730,45</i>	<i>200,00</i>
<i>3301 n.n.fakt. Verbindlichkeiten</i>	<i>8.650,67</i>	<i>10.316,82</i>
<i>3520 Finanzamt Ust-Zahllast</i>	<i>1.907,66</i>	<i>2.626,39</i>
	<u>12.288,78</u>	<u>13.143,21</u>
 E. Rechnungsabgrenzungsposten		
3900 Passive Rechnungsabgrenzungsposten	0,00	779,10
Summe Passiva	<u><u>2.397.391,75</u></u>	<u><u>2.441.380,97</u></u>

GEWINN- UND VERLUSTRECHNUNG

Marktgemeinde Greifenburg Immobilien-
verwaltungs- und Errichtungs KG

01.01.2022 bis 31.12.2022

	2022 EUR	2021 EUR
1. Umsatzerlöse		
4000 Mieterträge Volksschule 20%	37.725,68	47.873,68
4001 Mieterträge Probelokal 20 %	11.890,83	10.000,00
4002 Abgrenzung Mietguthaben	779,10	-779,10
	50.395,61	57.094,58
2. Abschreibungen		
a) auf Sachanlagen		
7020 Abschreibung Sachanlagen	-60.131,79	-60.696,80
7041 Auflösung Bedarfszuweisungen	9.000,00	9.000,00
	-51.131,79	-51.696,80
3. sonstige betriebliche Aufwendungen		
Steuern, soweit sie nicht unter Steuern vom Einkommen fallen		
7150 Grundsteuer	-1.911,52	-1.911,52
7180 Sonstige Gebühren und Abgaben	-683,41	-651,11
	-2.594,93	-2.562,63
Aufwand für Instandhaltung, Betriebskosten		
7200 Instandhaltung Probelokal	-1.376,19	0,00
7201 Instandhaltung VS	-2.941,55	-7.024,79
7220 Wasser- und Kanalgebühr	-1.488,96	-1.865,75
7221 Müllabfuhrgebühr	-657,77	-972,37
7230 Strom Probelokal Kelag Anl.83414235	-2.581,56	-668,10
7231 Strom VS	-919,26	-4.118,09
7235 Wärme Probelokal	-1.630,62	-1.820,25
7236 Wärme VS	-9.467,23	-12.008,80
	-21.063,14	-28.478,15
Aufwand für Versicherungen		
7700 Sachversicherungen	-4.542,65	-4.137,91
Rechts- und Beratungsaufwand, Aufwand für Buchführung, Steuerberatung und Wirtschaftsprüfung		
7740 Steuerberatung 20%	-1.662,60	-88,90
7755 Buchhaltungsaufwand 20%	-633,15	-769,15
7760 Jahresabschlusserstellung 20%	-2.200,00	-1.800,00
	-4.495,75	-2.658,05
Spesen des Geldverkehrs		
7790 Spesen des Geldverkehrs	-274,62	-266,28

	<u>2022</u> EUR	<u>2021</u> EUR
diverse betriebliche Aufwendungen		
7696 Säumnis- und Verspätungszuschläge	-52,83	0,00
	-33.023,92	-38.103,02
4. Zwischensumme aus Z 1 bis 3 (Betriebsergebnis)	-33.760,10	-32.705,24
5. sonstige Zinsen und ähnliche Erträge		
8100 Zinserträge aus BGH	5,90	5,50
6. Zwischensumme aus Z 5 bis 5 (Finanzergebnis)	5,90	5,50
7. Steuern vom Einkommen		
8540 Kapitalertragssteuer	-1,49	-1,38
8. Jahresfehlbetrag	<u>-33.755,69</u>	<u>-32.701,12</u>

Allgemeine Auftragsbedingungen für Wirtschaftstreuhänder (AAB 2018)

Empfohlen vom Vorstand der Kammer der Steuerberater und
Wirtschaftsprüfer zuletzt mit Beschluss vom 18.04.2018

Präambel und Allgemeines

(1) Auftrag im Sinne dieser Bedingungen meint jeden Vertrag über vom zur Ausübung eines Wirtschaftstreuhänderberufes Berechtigten in Ausübung dieses Berufes zu erbringende Leistungen (sowohl faktische Tätigkeiten als auch die Besorgung oder Durchführung von Rechtsgeschäften oder Rechtshandlungen, jeweils im Rahmen der §§ 2 oder 3 Wirtschaftstreuhänderberufsgesetz 2017 (WTBG 2017). Die Parteien des Auftrages werden in Folge zum einen „Auftragnehmer“, zum anderen „Auftraggeber“ genannt).

(2) Diese Allgemeinen Auftragsbedingungen für Wirtschaftstreuhänder gliedern sich in zwei Teile: Die Auftragsbedingungen des I. Teiles gelten für Aufträge, bei denen die Auftragserteilung zum Betrieb des Unternehmens des Auftraggebers (Unternehmer iSd KSchG) gehört. Für Verbrauchergeschäfte gemäß Konsumentenschutzgesetz (Bundesgesetz vom 8.3.1979/BGBl Nr.140 in der derzeit gültigen Fassung) gelten sie insoweit der II. Teil keine abweichenden Bestimmungen für diese enthält.

(3) Im Falle der Unwirksamkeit einer einzelnen Bestimmung ist diese durch eine wirksame, die dem angestrebten Ziel möglichst nahe kommt, zu ersetzen.

I. TEIL

1. Umfang und Ausführung des Auftrages

(1) Der Umfang des Auftrages ergibt sich in der Regel aus der schriftlichen Auftragsvereinbarung zwischen Auftraggeber und Auftragnehmer. Fehlt diesbezüglich eine detaillierte schriftliche Auftragsvereinbarung gilt im Zweifel (2)-(4):

(2) Bei Beauftragung mit Steuerberatungsleistungen umfasst die Beratungstätigkeit folgende Tätigkeiten:

a) Ausarbeitung der Jahressteuererklärungen für die Einkommen- oder Körperschaftsteuer sowie Umsatzsteuer und zwar auf Grund der vom Auftraggeber vorzulegenden oder (bei entsprechender Vereinbarung) vom Auftragnehmer erstellten Jahresabschlüsse und sonstiger, für die Besteuerung erforderlichen Aufstellungen und Nachweise. Wenn nicht ausdrücklich anders vereinbart, sind die für die Besteuerung erforderlichen Aufstellungen und Nachweise vom Auftraggeber beizubringen.

b) Prüfung der Bescheide zu den unter a) genannten Erklärungen.

c) Verhandlungen mit den Finanzbehörden im Zusammenhang mit den unter a) und b) genannten Erklärungen und Bescheiden.

d) Mitwirkung bei Betriebsprüfungen und Auswertung der Ergebnisse von Betriebsprüfungen hinsichtlich der unter a) genannten Steuern.

e) Mitwirkung im Rechtsmittelverfahren hinsichtlich der unter a) genannten Steuern.

Erhält der Auftragnehmer für die laufende Steuerberatung ein Pauschalhonorar, so sind mangels anderweitiger schriftlicher Vereinbarungen die unter d) und e) genannten Tätigkeiten gesondert zu honorieren.

(3) Soweit die Ausarbeitung von einer oder mehreren Jahressteuererklärung(en) zum übernommenen Auftrag zählt, gehört dazu nicht die Überprüfung etwaiger besonderer buchmäßiger Voraussetzungen sowie die Prüfung, ob alle in Betracht kommenden insbesondere umsatzsteuerrechtlichen Begünstigungen wahrgenommen worden sind, es sei denn, hierüber besteht eine nachweisliche Beauftragung.

(4) Die Verpflichtung zur Erbringung anderer Leistungen gemäß §§ 2 und 3 WTBG 2017 bedarf jedenfalls nachweislich einer gesonderten Beauftragung.

(5) Vorstehende Absätze (2) bis (4) gelten nicht bei Sachverständigentätigkeit.

(6) Es bestehen keinerlei Pflichten des Auftragnehmers zur Leistungserbringung, Warnung oder Aufklärung über den Umfang des Auftrages hinaus.

(7) Der Auftragnehmer ist berechtigt, sich zur Durchführung des Auftrages geeigneter Mitarbeiter und sonstiger Erfüllungsgehilfen (Subunternehmer) zu bedienen, als auch sich bei der Durchführung des Auftrages durch einen Berufsbefugten substituieren zu lassen. Mitarbeiter im Sinne dieser Bedingungen meint alle Personen, die den Auftragnehmer auf regelmäßiger oder dauerhafter Basis bei seiner betrieblichen Tätigkeit unterstützen, unabhängig von der Art der rechtsgeschäftlichen Grundlage.

(8) Der Auftragnehmer hat bei der Erbringung seiner Leistungen ausschließlich österreichisches Recht zu berücksichtigen; ausländisches Recht ist nur bei ausdrücklicher schriftlicher Vereinbarung zu berücksichtigen.

(9) Ändert sich die Rechtslage nach Abgabe der abschließenden schriftlichen als auch mündlichen beruflichen Äußerung, so ist der Auftragnehmer nicht verpflichtet, den Auftraggeber auf Änderungen oder sich daraus ergebende Folgen hinzuweisen. Dies gilt auch für in sich abgeschlossene Teile eines Auftrages.

(10) Der Auftraggeber ist verpflichtet dafür Sorge zu tragen, dass die von ihm zur Verfügung gestellten Daten vom Auftragnehmer im Rahmen der Leistungserbringung verarbeitet werden dürfen. Diesbezüglich hat der Auftraggeber insbesondere aber nicht ausschließlich die anwendbaren datenschutz- und arbeitsrechtlichen Bestimmungen zu beachten.

(11) Bringt der Auftragnehmer bei einer Behörde ein Anbringen elektronisch ein, so handelt er – mangels ausdrücklicher gegenteiliger Vereinbarung – lediglich als Bote und stellt dies keine ihm oder einem einreichend Bevollmächtigten zurechenbare Willens- oder Wissenserklärung dar.

(12) Der Auftraggeber verpflichtet sich, Personen, die während des Auftragverhältnisses Mitarbeiter des Auftragnehmers sind oder waren, während und binnen eines Jahres nach Beendigung des Auftragsverhältnisses nicht in seinem Unternehmen oder in einem ihm nahestehenden Unternehmen zu beschäftigen, widrigenfalls er sich zur Bezahlung eines Jahresbezuges des übernommenen Mitarbeiters an den Auftragnehmer verpflichtet.

2. Aufklärungspflicht des Auftraggebers; Vollständigkeitserklärung

(1) Der Auftraggeber hat dafür zu sorgen, dass dem Auftragnehmer auch ohne dessen besondere Aufforderung alle für die Ausführung des Auftrages notwendigen Unterlagen zum vereinbarten Termin und in Ermangelung eines solchen rechtzeitig in geeigneter Form vorgelegt werden und ihm von allen Vorgängen und Umständen Kenntnis gegeben wird, die für die Ausführung des Auftrages von Bedeutung sein können. Dies gilt auch für die Unterlagen, Vorgänge und Umstände, die erst während der Tätigkeit des Auftragnehmers bekannt werden.

(2) Der Auftragnehmer ist berechtigt, die ihm erteilten Auskünfte und übergebenen Unterlagen des Auftraggebers, insbesondere Zahlenangaben, als richtig und vollständig anzusehen und dem Auftrag zu Grunde zu legen. Der Auftragnehmer ist ohne gesonderten schriftlichen Auftrag nicht verpflichtet, Unrichtigkeiten fest zu stellen. Insbesondere gilt dies auch für die Richtigkeit und Vollständigkeit von Rechnungen. Stellt er allerdings Unrichtigkeiten fest, so hat er dies dem Auftraggeber bekannt zu geben. Er hat im Finanzstrafverfahren die Rechte des Auftraggebers zu wahren.

(3) Der Auftraggeber hat dem Auftragnehmer die Vollständigkeit der vorgelegten Unterlagen sowie der gegebenen Auskünfte und Erklärungen im Falle von Prüfungen, Gutachten und Sachverständigentätigkeit schriftlich zu bestätigen.

(4) Wenn bei der Erstellung von Jahresabschlüssen und anderen Abschlüssen vom Auftraggeber erhebliche Risiken nicht bekannt gegeben worden sind, bestehen für den Auftragnehmer insoweit diese Risiken schlagend werden keinerlei Ersatzpflichten.

(5) Vom Auftragnehmer angegebene Termine und Zeitpläne für die Fertigstellung von Produkten des Auftragnehmers oder Teilen davon sind bestmögliche Schätzungen und, sofern nicht anders schriftlich vereinbart, nicht bindend. Selbiges gilt für etwaige Honorarschätzungen: diese werden nach bestem Wissen erstellt; sie sind jedoch stets unverbindlich.

(6) Der Auftraggeber hat dem Auftragnehmer jeweils aktuelle Kontaktdaten (insbesondere Zustelladresse) bekannt zu geben. Der Auftragnehmer darf sich bis zur Bekanntgabe neuer Kontaktdaten auf die Gültigkeit der zuletzt vom Auftraggeber bekannt gegebenen Kontaktdaten verlassen, insbesondere Zustellung an die zuletzt bekannt gegebene Adresse vornehmen lassen.

3. Sicherung der Unabhängigkeit

(1) Der Auftraggeber ist verpflichtet, alle Vorkehrungen zu treffen, um zu verhindern, dass die Unabhängigkeit der Mitarbeiter des Auftragnehmers gefährdet wird, und hat selbst jede Gefährdung dieser Unabhängigkeit zu unterlassen. Dies gilt insbesondere für Angebote auf Anstellung und für Angebote, Aufträge auf eigene Rechnung zu übernehmen.

(2) Der Auftraggeber nimmt zur Kenntnis, dass seine hierfür notwendigen personenbezogenen Daten sowie Art und Umfang inklusive Leistungszeitraum der zwischen Auftragnehmer und Auftraggeber vereinbarten Leistungen (sowohl Prüfungs- als auch Nicht- prüfungsleistungen) zum Zweck der Überprüfung des Vorliegens von Befangenheits- oder Ausschließungsgründen und Interessenkollisionen in einem allfälligen Netzwerk, dem der Auftragnehmer angehört, verarbeitet und zu diesem Zweck an die übrigen Mitglieder dieses Netzwerkes auch ins Ausland übermittelt werden. Hierfür entbindet der Auftraggeber den Auftragnehmer nach dem Datenschutzgesetz und gemäß § 80 Abs 4 Z 2 WTBG 2017 ausdrücklich von dessen Verschwiegenheitspflicht. Der Auftraggeber kann die Entbindung von der Verschwiegenheitspflicht jederzeit widerrufen.

4. Berichterstattung und Kommunikation

(1) (Berichterstattung durch den Auftragnehmer) Bei Prüfungen und Gutachten ist, soweit nichts anderes vereinbart wurde, ein schriftlicher Bericht zu erstellen.

(2) (Kommunikation an den Auftraggeber) Alle auftragsbezogenen Auskünfte und Stellungnahmen, einschließlich Berichte, (allesamt Wissens-erklärungen) des Auftragnehmers, seiner Mitarbeiter, sonstiger Erfüllungs-gehilfen oder Substitute („berufliche Äußerungen“) sind nur dann verbindlich, wenn sie schriftlich erfolgen. Berufliche Äußerungen in elektronischen Dateiformaten, welche per Fax oder E-Mail oder unter Verwendung ähnlicher Formen der elektronischen Kommunikation (speicher- und wiedergabefähig und nicht mündlich dh zB SMS aber nicht Telefon) erfolgen, übermittelt oder bestätigt werden, gelten als schriftlich; dies gilt ausschließlich für berufliche Äußerungen. Das Risiko der Erteilung der beruflichen Äußerungen durch dazu Nichtbefugte und das Risiko der Übersendung dieser trägt der Auftraggeber.

(3) (Kommunikation an den Auftraggeber) Der Auftraggeber stimmt hiermit zu, dass der Auftragnehmer elektronische Kommunikation mit dem Auftraggeber (zB via E-Mail) in unverschlüsselter Form vornimmt. Der Auftraggeber erklärt, über die mit der Verwendung elektronischer Kommunikation verbundenen Risiken (insbesondere Zugang, Geheimhaltung, Veränderung von Nachrichten im Zuge der Übermittlung) informiert zu sein. Der Auftragnehmer, seine Mitarbeiter, sonstigen Erfüllungsgehilfen oder Substitute haften nicht für Schäden, die durch die Verwendung elektronischer Kommunikationsmittel verursacht werden.

(4) (Kommunikation an den Auftragnehmer) Der Empfang und die Weiterleitung von Informationen an den Auftragnehmer und seine Mitarbeiter sind bei Verwendung von Telefon – insbesondere in Verbindung mit automatischen Anrufbeantwortungssystemen, Fax, E-Mail und anderen Formen der elektronischen Kommunikation – nicht immer sichergestellt. Aufträge und wichtige Informationen gelten daher dem Auftragnehmer nur dann als zugegangen, wenn sie auch physisch (nicht (fern-)mündlich oder elektronisch) zugegangen sind, es sei denn, es wird im Einzelfall der Empfang ausdrücklich bestätigt. Automatische Übermittlungs- und Lesebestätigungen gelten nicht als solche ausdrücklichen Empfangsbestätigungen. Dies gilt insbesondere für die Übermittlung von Bescheiden und anderen Informationen über Fristen. Kritische und wichtige Mitteilungen müssen daher per Post oder Kurier an den Auftragnehmer gesandt werden. Die Übergabe von Schriftstücken an Mitarbeiter außerhalb der Kanzlei gilt nicht als Übergabe.

(5) (Allgemein) Schriftlich meint insoweit in Punkt 4 (2) nicht anderes bestimmt, Schriftlichkeit iSd § 886 ABGB (Unterschriftlichkeit). Eine fortgeschrittene elektronische Signatur (Art. 26 eIDASVO, (EU) Nr. 910/2014) erfüllt das Erfordernis der Schriftlichkeit iSd § 886 ABGB (Unterschriftlichkeit), soweit dies innerhalb der Parteiendisposition liegt.

(6) (Werbliche Information) Der Auftragnehmer wird dem Auftraggeber wiederkehrend allgemeine steuerrechtliche und allgemeine wirtschaftsrechtliche Informationen elektronisch (zB per E-Mail) übermitteln. Der Auftraggeber nimmt zur Kenntnis, dass er das Recht hat, der Zusendung von Direktwerbung jederzeit zu widersprechen.

5. Schutz des geistigen Eigentums des Auftragnehmers

(1) Der Auftraggeber ist verpflichtet, dafür zu sorgen, dass die im Rahmen des Auftrages vom Auftragnehmer erstellten Berichte, Gutachten, Organisationspläne, Entwürfe, Zeichnungen, Berechnungen und dergleichen nur für Auftragszwecke (z.B. gemäß § 44 Abs 3 EStG 1988) verwendet werden. Im Übrigen bedarf die Weitergabe schriftlicher als auch mündlicher beruflicher Äußerungen des Auftragnehmers an einen Dritten zur

Nutzung der schriftlichen Zustimmung des Auftragnehmers.

(2) Die Verwendung schriftlicher als auch mündlicher beruflicher Äußerungen des Auftragnehmers zu Werbezwecken ist unzulässig; ein Verstoß berechtigt den Auftragnehmer zur fristlosen Kündigung aller noch nicht durchgeführten Aufträge des Auftraggebers.

(3) Dem Auftragnehmer verbleibt an seinen Leistungen das Urheberrecht. Die Einräumung von Werknutzungs-bewilligungen bleibt der schriftlichen Zustimmung des Auftragnehmers vorbehalten.

6. Mängelbeseitigung

(1) Der Auftragnehmer ist berechtigt und verpflichtet, nachträglich hervor kommende Unrichtigkeiten und Mängel in seiner schriftlichen als auch mündlichen beruflichen Äußerung zu beseitigen, und verpflichtet, den Auftraggeber hiervon unverzüglich zu verständigen. Er ist berechtigt, auch über die ursprüngliche berufliche Äußerung informierte Dritte von der Änderung zu verständigen.

(2) Der Auftraggeber hat Anspruch auf die kostenlose Beseitigung von Unrichtigkeiten, sofern diese durch den Auftragnehmer zu vertreten sind; dieser Anspruch erlischt sechs Monate nach erbrachter Leistung des Auftragnehmers bzw. – falls eine schriftliche berufliche Äußerung nicht abgegeben wird – sechs Monate nach Beendigung der beanstandeten Tätigkeit des Auftragnehmers.

(3) Der Auftraggeber hat bei Fehlschlägen der Nachbesserung etwaiger Mängel Anspruch auf Minderung. Soweit darüber hinaus Schadenersatzansprüche bestehen, gilt Punkt 7.

7. Haftung

(1) Sämtliche Haftungsregelungen gelten für alle Streitigkeiten im Zusammenhang mit dem Auftragsverhältnis, gleich aus welchem Rechtsgrund. Der Auftragnehmer haftet für Schäden im Zusammenhang mit dem Auftragsverhältnis (einschließlich dessen Beendigung) nur bei Vorsatz und grober Fahrlässigkeit. Die Anwendbarkeit des § 1298 Satz 2 ABGB wird ausgeschlossen.

(2) Im Falle grober Fahrlässigkeit beträgt die Ersatzpflicht des Auftragnehmers höchstens das zehnfache der Mindestversicherungs-summe der Berufshaftpflichtversicherung gemäß § 11 Wirtschaftstreuhänderberufsgesetz 2017 (WTBG 2017) in der jeweils geltenden Fassung.

(3) Die Beschränkung der Haftung gemäß Punkt 7 (2) bezieht sich auf den einzelnen Schadensfall. Der einzelne Schadensfall umfasst sämtliche Folgen einer Pflichtverletzung ohne Rücksicht darauf, ob Schäden in einem oder in mehreren aufeinander folgenden Jahren entstanden sind. Dabei gilt mehrfaches auf gleicher oder gleichartiger Fehlerquelle beruhendes Tun oder Unterlassen als eine einheitliche Pflichtverletzung, wenn die betreffenden Angelegenheiten miteinander in rechtlichem und wirtschaftlichem Zusammenhang stehen. Ein einheitlicher Schaden bleibt ein einzelner Schadensfall, auch wenn er auf mehreren Pflichtverletzungen beruht. Weiters ist, außer bei vorsätzlicher Schädigung, eine Haftung des Auftragnehmers für entgangenen Gewinn sowie Begleit-, Folge-, Neben oder ähnliche Schäden, ausgeschlossen.

(4) Jeder Schadenersatzanspruch kann nur innerhalb von sechs Monaten nachdem der oder die Anspruchsberechtigten von dem Schaden Kenntnis erlangt haben, spätestens aber innerhalb von drei Jahren ab Eintritt des (Primär)Schadens nach dem anspruchsbegründenden Ereignis gerichtlich geltend gemacht werden, sofern nicht in gesetzlichen Vorschriften zwingend andere Verjährungsfristen festgesetzt sind.

(5) Im Falle der (tatbestandsmäßigen) Anwendbarkeit des § 275 UGB gelten dessen Haftungs-normen auch dann, wenn an der Durchführung des Auftrages mehrere Personen beteiligt gewesen oder mehrere zum Ersatz verpflichtende Handlungen begangen worden sind und ohne Rücksicht darauf, ob andere Beteiligte vorsätzlich gehandelt haben.

(6) In Fällen, in denen ein förmlicher Bestätigungsvermerk erteilt wird, beginnt die Verjährungsfrist spätestens mit Erteilung des Bestätigungsvermerkes zu laufen.

(7) Wird die Tätigkeit unter Einschaltung eines Dritten, z.B. eines Daten verarbeitenden Unternehmens, durchgeführt, so gelten mit Benachrichtigung des Auftraggebers darüber nach Gesetz oder Vertrag be- oder entstehende Gewährleistungs- und Schadenersatzansprüche gegen den Dritten als an den Auftraggeber abgetreten. Der Auftragnehmer haftet, unbeschadet Punkt 4. (3), diesfalls nur für Verschulden bei der Auswahl des Dritten.

(8) Eine Haftung des Auftragnehmers Dritten gegenüber ist in jedem Fall ausgeschlossen. Geraten Dritte mit der Arbeit des Auftragnehmers wegen des Auftraggebers in welcher Form auch immer in Kontakt hat der Auftraggeber diese über diesen Umstand ausdrücklich aufzuklären. Soweit

ein solcher Haftungsausschluss gesetzlich nicht zulässig ist oder eine Haftung gegenüber Dritten vom Auftragnehmer ausnahmsweise übernommen wurde, gelten subsidiär diese Haftungsbeschränkungen jedenfalls auch gegenüber Dritten. Dritte können jedenfalls keine Ansprüche stellen, die über einen allfälligen Anspruch des Auftraggebers hinausgehen. Die Haftungshöchstsumme gilt nur insgesamt einmal für alle Geschädigten, einschließlich der Ersatzansprüche des Auftraggebers selbst, auch wenn mehrere Personen (der Auftraggeber und ein Dritter oder auch mehrere Dritte) geschädigt worden sind; Geschädigte werden nach ihrem Zuorkommen befriedigt. Der Auftraggeber wird den Auftragnehmer und dessen Mitarbeiter von sämtlichen Ansprüchen Dritter im Zusammenhang mit der Weitergabe schriftlicher als auch mündlicher beruflicher Äußerungen des Auftragnehmers an diese Dritte schad- und klaglos halten.

(9) Punkt 7 gilt auch für allfällige Haftungsansprüche des Auftraggebers im Zusammenhang mit dem Auftragsverhältnis gegenüber Dritten (Erfüllungs- und Besorgungsgehilfen des Auftragnehmers) und den Substituten des Auftragnehmers.

8. Verschwiegenheitspflicht, Datenschutz

(1) Der Auftragnehmer ist gemäß § 80 WTBG 2017 verpflichtet, über alle Angelegenheiten, die ihm im Zusammenhang mit seiner Tätigkeit für den Auftraggeber bekannt werden, Stillschweigen zu bewahren, es sei denn, dass der Auftraggeber ihn von dieser Schweigepflicht entbindet oder gesetzliche Äußerungspflichten entgegen stehen.

(2) Soweit es zur Verfolgung von Ansprüchen des Auftragnehmers (insbesondere Ansprüche auf Honorar) oder zur Abwehr von Ansprüchen gegen den Auftragnehmer (insbesondere Schadenersatzansprüche des Auftraggebers oder Dritter gegen den Auftragnehmer) notwendig ist, ist der Auftragnehmer von seiner beruflichen Verschwiegenheitspflicht entbunden.

(3) Der Auftragnehmer darf Berichte, Gutachten und sonstige schriftliche berufliche Äußerungen über die Ergebnisse seiner Tätigkeit Dritten nur mit Einwilligung des Auftraggebers aushändigen, es sei denn, dass eine gesetzliche Verpflichtung hierzu besteht.

(4) Der Auftragnehmer ist datenschutzrechtlich Verantwortlicher im Sinne der Datenschutz-Grundverordnung („DSGVO“) hinsichtlich aller im Rahmen des Auftrages verarbeiteter personenbezogener Daten. Der Auftragnehmer ist daher befugt, ihm anvertraute personenbezogene Daten im Rahmen der Grenzen des Auftrages zu verarbeiten. Dem Auftragnehmer überlassene Materialien (Papier und Datenträger) werden grundsätzlich nach Beendigung der diesbezüglichen Leistungserbringung dem Auftraggeber oder an vom Auftraggeber namhaft gemachte Dritte übergeben oder wenn dies gesondert vereinbart ist vom Auftragnehmer verwahrt oder vernichtet. Der Auftragnehmer ist berechtigt Kopien davon aufzubewahren soweit er diese zur ordnungsgemäßen Dokumentation seiner Leistungen benötigt oder es rechtlich geboten oder beruflich ist.

(5) Sofern der Auftragnehmer den Auftraggeber dabei unterstützt, die den Auftraggeber als datenschutzrechtlich Verantwortlichen treffenden Pflichten gegenüber Betroffenen zu erfüllen, so ist der Auftragnehmer berechtigt, den entstandenen tatsächlichen Aufwand an den Auftraggeber zu verrechnen. Gleiches gilt, für den Aufwand der für Auskünfte im Zusammenhang mit dem Auftragsverhältnis anfällt, die nach Entbindung von der Verschwiegenheitspflicht durch den Auftraggeber gegenüber Dritten diesen Dritten erteilt werden.

9. Rücktritt und Kündigung („Beendigung“)

(1) Die Erklärung der Beendigung eines Auftrags hat schriftlich zu erfolgen (siehe auch Punkt 4 (4) und (5)). Das Erlöschen einer bestehenden Vollmacht bewirkt keine Beendigung des Auftrags.

(2) Soweit nicht etwas anderes schriftlich vereinbart oder gesetzlich zwingend vorgeschrieben ist, können die Vertragspartner den Vertrag jederzeit mit sofortiger Wirkung beenden. Der Honoraranspruch bestimmt sich nach Punkt 11.

(3) Ein Dauerauftrag (befristeter oder unbefristeter Auftrag über, wenn auch nicht ausschließlich, die Erbringung wiederholter Einzelleistungen, auch mit Pauschalvergütung) kann allerdings, soweit nichts anderes schriftlich vereinbart ist, ohne Vorliegen eines wichtigen Grundes nur unter Einhaltung einer Frist von drei Monaten („Beendigungsfrist“) zum Ende eines Kalendermonats beendet werden.

(4) Nach Erklärung der Beendigung eines Dauerauftrags – sind, soweit im Folgenden nicht abweichend bestimmt, nur jene einzelnen Werke vom Auftragnehmer noch fertigzustellen (verbleibender Auftragsstand), deren vollständige Ausführung innerhalb der Beendigungsfrist (grundsätzlich) möglich ist, soweit diese innerhalb eines Monats nach Beginn des Laufs der Beendigungsfrist dem Auftraggeber schriftlich im Sinne des Punktes 4 (2) bekannt gegeben werden. Der verbleibende Auftragsstand ist innerhalb der Beendigungsfrist fertig zu stellen, sofern sämtliche erforderlichen

Unterlagen rechtzeitig zur Verfügung gestellt werden und soweit nicht ein wichtiger Grund vorliegt, der dies hindert.

(5) Wären bei einem Dauerauftrag mehr als 2 gleichartige, üblicherweise nur einmal jährlich zu erstellende Werke (z.B. Jahresabschlüsse, Steuererklärungen etc.) fertig zu stellen, so zählen die über 2 hinaus gehenden Werke nur bei ausdrücklichem Einverständnis des Auftraggebers zum verbleibenden Auftragsstand. Auf diesen Umstand ist der Auftraggeber in der Bekanntgabe gemäß Punkt 9 (4) gegebenenfalls ausdrücklich hinzuweisen.

10. Beendigung bei Annahmeverzug und unterlassener Mitwirkung des Auftraggebers und rechtlichen Ausführungshindernissen

(1) Kommt der Auftraggeber mit der Annahme der vom Auftragnehmer angebotenen Leistung in Verzug oder unterlässt der Auftraggeber eine ihm nach Punkt 2. oder sonst wie obliegende Mitwirkung, so ist der Auftragnehmer zur fristlosen Beendigung des Vertrages berechtigt. Gleiches gilt, wenn der Auftraggeber eine (auch teilweise) Durchführung des Auftrages verlangt, die, nach begründetem Dafürhalten des Auftragnehmers, nicht der Rechtslage oder berufsblichen Grundsätzen entspricht. Seine Honoraransprüche bestimmen sich nach Punkt 11. Annahmeverzug sowie unterlassene Mitwirkung seitens des Auftraggebers begründen auch dann den Anspruch des Auftragnehmers auf Ersatz der ihm hierdurch entstandenen Mehraufwendungen sowie des verursachten Schadens, wenn der Auftragnehmer von seinem Kündigungsrecht keinen Gebrauch macht.

(2) Bei Verträgen über die Führung der Bücher, die Vornahme der Personalsachbearbeitung oder Abgabenverrechnung ist eine fristlose Beendigung durch den Auftragnehmer gemäß Punkt 10 (1) zulässig, wenn der Auftraggeber seiner Mitwirkungspflicht gemäß Punkt 2. (1) zweimal nachweislich nicht nachkommt.

11. Honoraranspruch

(1) Unterbleibt die Ausführung des Auftrages (z.B. wegen Rücktritt oder Kündigung), so gebührt dem Auftragnehmer gleichwohl das vereinbarte Entgelt (Honorar), wenn er zur Leistung bereit war und durch Umstände, deren Ursache auf Seiten des Auftraggebers liegen, ein bloßes Mitverschulden des Auftragnehmers bleibt diesbezüglich außer Ansatz, daran gehindert worden ist; der Auftragnehmer braucht sich in diesem Fall nicht anrechnen zu lassen, was er durch anderweitige Verwendung seiner und seiner Mitarbeiter Arbeitskraft erwirbt oder zu erwerben unterlässt.

(2) Bei Beendigung eines Dauerauftrags gebührt das vereinbarte Entgelt für den verbleibenden Auftragsstand, sofern er fertiggestellt wird oder dies aus Gründen, die dem Auftraggeber zuzurechnen sind, unterbleibt (auf Punkt 11. (1) wird verwiesen). Vereinbarte Pauschalhonorare sind gegebenenfalls zu aliquotieren.

(3) Unterbleibt eine zur Ausführung des Werkes erforderliche Mitwirkung des Auftraggebers, so ist der Auftragnehmer auch berechtigt, ihm zur Nachholung eine angemessene Frist zu setzen mit der Erklärung, dass nach fruchtlosem Verstreichen der Frist der Vertrag als aufgehoben gelte, im Übrigen gelten die Folgen des Punkt 11. (1).

(4) Bei Nichteinhaltung der Beendigungsfrist gemäß Punkt 9. (3) durch den Auftraggeber, sowie bei Vertragsauflösung gemäß Punkt 10. (2) durch den Auftragnehmer behält der Auftragnehmer den vollen Honoraranspruch für drei Monate.

12. Honorar

(1) Sofern nicht ausdrücklich Unentgeltlichkeit vereinbart ist, wird jedenfalls gemäß § 1004 und § 1152 ABGB eine angemessene Entlohnung geschuldet. Höhe und Art des Honoraranspruchs des Auftragnehmers ergeben sich aus der zwischen ihm und seinem Auftraggeber getroffenen Vereinbarung. Sofern nicht nachweislich eine andere Vereinbarung getroffen wurde sind Zahlungen des Auftraggebers immer auf die älteste Schuld anzurechnen.

(2) Die kleinste verrechenbare Leistungseinheit beträgt eine Viertelstunde.

(3) Auch die Wegzeit wird im notwendigen Umfang verrechnet.

(4) Das Aktenstudium in der eigenen Kanzlei, das nach Art und Umfang zur Vorbereitung des Auftragnehmers notwendig ist, kann gesondert verrechnet werden.

(5) Erweist sich durch nachträglich hervorgekommene besondere Umstände oder auf Grund besonderer Inanspruchnahme durch den Auftraggeber ein bereits vereinbartes Entgelt als unzureichend, so hat der Auftragnehmer den Auftraggeber darauf hinzuweisen und sind Nachverhandlungen zur Vereinbarung eines angemessenen Entgelts zu führen (auch bei unzureichenden Pauschalhonoraren).

(6) Der Auftragnehmer verrechnet die Nebenkosten und die Umsatzsteuer zusätzlich. Beispielhaft aber nicht abschließend im Folgenden (7) bis (9):

(7) Zu den verrechenbaren Nebenkosten zählen auch belegte oder pauschalierte Barauslagen, Reisespesen (bei Bahnfahrten 1. Klasse), Diäten, Kilometergeld, Kopierkosten und ähnliche Nebenkosten.

(8) Bei besonderen Haftpflichtversicherungserfordernissen zählen die betreffenden Versicherungsprämien (inkl. Versicherungssteuer) zu den Nebenkosten.

(9) Weiters sind als Nebenkosten auch Personal- und Sachaufwendungen für die Erstellung von Berichten, Gutachten uä. anzusehen.

(10) Für die Ausführung eines Auftrages, dessen gemeinschaftliche Erledigung mehreren Auftragnehmern übertragen worden ist, wird von jedem das seiner Tätigkeit entsprechende Entgelt verrechnet.

(11) Entgelte und Entgeltvorschüsse sind mangels anderer Vereinbarungen sofort nach deren schriftlicher Geltendmachung fällig. Für Entgeltzahlungen, die später als 14 Tage nach Fälligkeit geleistet werden, können Verzugszinsen verrechnet werden. Bei beiderseitigen Unternehmensgeschäften gelten Verzugszinsen in der in § 456 1. und 2. Satz UGB festgelegten Höhe.

(12) Die Verjährung richtet sich nach § 1486 ABGB und beginnt mit Ende der Leistung bzw. mit späterer, in angemessener Frist erfolgter Rechnungslegung zu laufen.

(13) Gegen Rechnungen kann innerhalb von 4 Wochen ab Rechnungsdatum schriftlich beim Auftragnehmer Einspruch erhoben werden. Andernfalls gilt die Rechnung als anerkannt. Die Aufnahme einer Rechnung in die Bücher gilt jedenfalls als Anerkenntnis.

(14) Auf die Anwendung des § 934 ABGB im Sinne des § 351 UGB, das ist die Anfechtung wegen Verkürzung über die Hälfte für Geschäfte unter Unternehmern, wird verzichtet.

(15) Falls bei Aufträgen betreffend die Führung der Bücher, die Vornahme der Personalsachbearbeitung oder Abgabenverrechnung ein Pauschalhonorar vereinbart ist, so sind mangels anderweitiger schriftlicher Vereinbarung die Vertretungstätigkeit im Zusammenhang mit abgaben- und beitragsrechtlichen Prüfungen aller Art einschließlich der Abschluss von Vergleichen über Abgabebemessungs- oder Beitragsgrundlagen, Berichterstattung, Rechtsmittelerhebung uä gesondert zu honorieren. Sofern nichts anderes schriftlich vereinbart ist, gilt das Honorar als jeweils für ein Auftragsjahr vereinbart.

(16) Die Bearbeitung besonderer Einzelfragen im Zusammenhang mit den im Punkt 12. (15) genannten Tätigkeiten, insbesondere Feststellungen über das prinzipielle Vorliegen einer Pflichtversicherung, erfolgt nur aufgrund eines besonderen Auftrages.

(17) Der Auftragnehmer kann entsprechende Vorschüsse verlangen und seine (fortgesetzte) Tätigkeit von der Zahlung dieser Vorschüsse abhängig machen. Bei Daueraufträgen darf die Erbringung weiterer Leistungen bis zur Bezahlung früherer Leistungen (sowie allfälliger Vorschüsse gemäß Satz 1) verweigert werden. Bei Erbringung von Teilleistungen und offener Teilhonorierung gilt dies sinngemäß.

(18) Eine Beanstandung der Arbeiten des Auftragnehmers berechtigt, außer bei offenkundigen wesentlichen Mängeln, nicht zur auch nur teilweisen Zurückhaltung der ihm nach Punkt 12. zustehenden Honorare, sonstigen Entgelte, Kostenersätze und Vorschüsse (Vergütungen).

(19) Eine Aufrechnung gegen Forderungen des Auftragnehmers auf Vergütungen nach Punkt 12. ist nur mit unbestrittenen oder rechtskräftig festgestellten Forderungen zulässig.

13. Sonstiges

(1) Im Zusammenhang mit Punkt 12. (17) wird auf das gesetzliche Zurückbehaltungsrecht (§ 471 ABGB, § 369 UGB) verwiesen; wird das Zurückbehaltungsrecht zu Unrecht ausgeübt, haftet der Auftragnehmer grundsätzlich gemäß Punkt 7. aber in Abweichung dazu nur bis zur Höhe seiner noch offenen Forderung.

(2) Der Auftraggeber hat keinen Anspruch auf Ausfolgung von im Zuge der Auftragsbefreiung vom Auftragnehmer erstellten Arbeitspapieren und ähnlichen Unterlagen. Im Falle der Auftragsbefreiung unter Einsatz elektronischer Buchhaltungssysteme ist der Auftragnehmer berechtigt, nach Übergabe sämtlicher vom Auftragnehmer auftragsbezogen damit erstellter Daten, für die den Auftraggeber eine Aufbewahrungspflicht trifft, i

in einem strukturierten, gängigen und maschinenlesbaren Format an den Auftraggeber bzw. an den nachfolgenden Wirtschaftstreuhänder, die Daten zu löschen. Für die Übergabe dieser Daten in einem strukturierten, gängigen und maschinenlesbaren Format hat der Auftragnehmer Anspruch auf ein angemessenes Honorar (Punkt 12 gilt sinngemäß). Ist eine Übergabe dieser Daten in einem strukturierten, gängigen und maschinenlesbaren Format aus besonderen Gründen unmöglich oder unzutunlich, können diese ersatzweise im Vollausdruck übergeben werden. Eine Honorierung steht diesfalls dafür nicht zu.

(3) Der Auftragnehmer hat auf Verlangen und Kosten des Auftraggebers alle Unterlagen herauszugeben, die er aus Anlass seiner Tätigkeit von diesem erhalten hat. Dies gilt jedoch nicht für den Schriftwechsel zwischen dem Auftragnehmer und seinem Auftraggeber und für die Schriftstücke, die der Auftraggeber in Urschrift besitzt und für Schriftstücke, die einer Aufbewahrungspflicht nach den für den Auftragnehmer geltenden rechtlichen Bestimmungen zur Verhinderung von Geldwäsche unterliegen. Der Auftragnehmer kann von Unterlagen, die er an den Auftraggeber zurückgibt, Abschriften oder Fotokopien anfertigen. Sind diese Unterlagen bereits einmal an den Auftraggeber übermittelt worden so hat der Auftragnehmer Anspruch auf ein angemessenes Honorar (Punkt 12. gilt sinngemäß).

(4) Der Auftraggeber hat die dem Auftragnehmer übergebenen Unterlagen nach Abschluss der Arbeiten binnen 3 Monaten abzuholen. Bei Nichtabholung übergebener Unterlagen kann der Auftragnehmer nach zweimaliger nachweislicher Aufforderung an den Auftraggeber, übergebene Unterlagen abzuholen, diese auf dessen Kosten zurückstelle und/oder ein angemessenes Honorar in Rechnung stellen (Punkt 12. gilt sinngemäß). Die weitere Aufbewahrung kann auch auf Kosten des Auftraggebers durch Dritte erfolgen. Der Auftragnehmer haftet im Weiteren nicht für Folgen aus Beschädigung, Verlust oder Vernichtung der Unterlagen.

(5) Der Auftragnehmer ist berechtigt, fällige Honorarforderungen mit etwaigen Depotguthaben, Verrechnungsgeldern, Treuhandgeldern oder anderen in seiner Gewahrsame befindlichen liquiden Mitteln auch bei ausdrücklicher Inverwahrungnahme zu kompensieren, sofern der Auftraggeber mit einem Gegenanspruch des Auftragnehmers rechnen musste.

(6) Zur Sicherung einer bestehenden oder künftigen Honorarforderung ist der Auftragnehmer berechtigt, ein finanzamtliches Guthaben oder ein anderes Abgaben- oder Beitragsguthaben des Auftraggebers auf ein Anderkonto zu transferieren. Diesfalls ist der Auftraggeber vom erfolgten Transfer zu verständigen. Danach kann der sichergestellte Betrag entweder im Einvernehmen mit dem Auftraggeber oder bei Vollstreckbarkeit der Honorarforderung eingezogen werden.

14. Anzuwendendes Recht, Erfüllungsort, Gerichtsstand

(1) Für den Auftrag, seine Durchführung und die sich hieraus ergebenden Ansprüche gilt ausschließlich österreichisches Recht unter Ausschluss des nationalen Verweisungsrechts.

(2) Erfüllungsort ist der Ort der beruflichen Niederlassung des Auftragnehmers.

(3) Gerichtsstand ist – mangels abweichender schriftlicher Vereinbarung – das sachlich zuständige Gericht des Erfüllungsortes.

II. TEIL

15. Ergänzende Bestimmungen für Verbrauchergeschäfte

(1) Für Verträge zwischen Wirtschaftstreuhandern und Verbrauchern gelten die zwingenden Bestimmungen des Konsumentenschutzgesetzes.

(2) Der Auftragnehmer haftet nur für vorsätzliche und grob fahrlässig verschuldete Verletzung der übernommenen Verpflichtungen.

(3) Anstelle der im Punkt 7 Abs 2 normierten Begrenzung ist auch im Falle grober Fahrlässigkeit die Ersatzpflicht des Auftragnehmers nicht begrenzt.

(4) Punkt 6 Abs 2 (Frist für Mängelbeseitigungsanspruch) und Punkt 7 Abs 4 (Geltendmachung der Schadenersatzansprüche innerhalb einer bestimmten Frist) gilt nicht.

(5) Rücktrittsrecht gemäß § 3 KSchG:

Hat der Verbraucher seine Vertragserklärung nicht in den vom Auftragnehmer dauernd benutzten Kanzleiräumen abgegeben, so kann er von seinem Vertragsantrag oder vom Vertrag zurücktreten. Dieser Rücktritt kann bis zum Zustandekommen des Vertrages oder danach binnen einer Woche erklärt werden; die Frist beginnt mit der Ausfolgung einer Urkunde, die zumindest den Namen und die Anschrift des Auftragnehmers sowie eine Belehrung über das Rücktrittsrecht enthält, an den Verbraucher, frühestens jedoch mit dem Zustandekommen des Vertrages zu laufen. Das Rücktrittsrecht steht dem Verbraucher nicht zu,

1. wenn er selbst die geschäftliche Verbindung mit dem Auftragnehmer oder dessen Beauftragten zwecks Schließung dieses Vertrages angebahnt hat,

2. wenn dem Zustandekommen des Vertrages keine Besprechungen zwischen den Beteiligten oder ihren Beauftragten vorangegangen sind oder

3. bei Verträgen, bei denen die beiderseitigen Leistungen sofort zu erbringen sind, wenn sie üblicherweise von Auftragnehmern außerhalb ihrer Kanzleiräume geschlossen werden und das vereinbarte Entgelt € 15 nicht übersteigt.

Der Rücktritt bedarf zu seiner Rechtswirksamkeit der Schriftform. Es genügt, wenn der Verbraucher ein Schriftstück, das seine Vertragserklärung oder die des Auftragnehmers enthält, dem Auftragnehmer mit einem Vermerk zurückstellt, der erkennen lässt, dass der Verbraucher das Zustandekommen oder die Aufrechterhaltung des Vertrages ablehnt. Es genügt, wenn die Erklärung innerhalb einer Woche abgesendet wird. Tritt der Verbraucher gemäß § 3 KSchG vom Vertrag zurück, so hat Zug um Zug

1. der Auftragnehmer alle empfangenen Leistungen samt gesetzlichen Zinsen vom Empfangstag an zurückzuerstatten und den vom Verbraucher auf die Sache gemachten notwendigen und nützlichen Aufwand zu ersetzen,

2. der Verbraucher dem Auftragnehmer den Wert der Leistungen zu vergüten, soweit sie ihm zum klaren und überwiegenden Vorteil gereichen. Gemäß § 4 Abs 3 KSchG bleiben Schadenersatzansprüche unberührt.

(6) Kostenvoranschläge gemäß § 5 KSchG:

Für die Erstellung eines Kostenvoranschlages im Sinn des § 1170a ABGB durch den Auftragnehmer hat der Verbraucher ein Entgelt nur dann zu zahlen, wenn er vorher auf diese Zahlungspflicht hingewiesen worden ist. Wird dem Vertrag ein Kostenvoranschlag des Auftragnehmers zugrunde gelegt, so gilt dessen Richtigkeit als gewährleistet, wenn nicht das Gegenteil ausdrücklich erklärt ist.

(7) Mängelbeseitigung: Punkt 6 wird ergänzt:

Ist der Auftragnehmer nach § 932 ABGB verpflichtet, seine Leistungen zu verbessern oder Fehlendes nachzutragen, so hat er diese Pflicht zu erfüllen, an dem Ort, an dem die Sache übergeben worden ist. Ist es für den Verbraucher tunlich, die Werke und Unterlagen vom Auftragnehmer gesendet zu erhalten, so kann dieser diese Übersendung auf seine Gefahr und Kosten vornehmen.

(8) Gerichtsstand: Anstelle Punkt 14. (3) gilt:

Hat der Verbraucher im Inland seinen Wohnsitz oder seinen gewöhnlichen Aufenthalt oder ist er im Inland beschäftigt, so kann für eine Klage gegen

ihn nach den §§ 88, 89, 93 Abs 2 und 104 Abs 1 JN nur die Zuständigkeit eines Gerichtes begründet werden, in dessen Sprengel der Wohnsitz, der gewöhnliche Aufenthalt oder der Ort der Beschäftigung liegt.

(9) Verträge über wiederkehrende Leistungen:

(a) Verträge, durch die sich der Auftragnehmer zu Werkleistungen und der Verbraucher zu wiederholten Geldzahlungen verpflichten und die für eine unbestimmte oder eine ein Jahr übersteigende Zeit geschlossen worden sind, kann der Verbraucher unter Einhaltung einer zweimonatigen Frist zum Ablauf des ersten Jahres, nachher zum Ablauf jeweils eines halben Jahres kündigen.

(b) Ist die Gesamtheit der Leistungen eine nach ihrer Art unteilbare Leistung, deren Umfang und Preis schon bei der Vertragsschließung bestimmt sind, so kann der erste Kündigungstermin bis zum Ablauf des zweiten Jahres hinausgeschoben werden. In solchen Verträgen kann die Kündigungsfrist auf höchstens sechs Monate verlängert werden.

(c) Erfordert die Erfüllung eines bestimmten, in lit. a) genannten Vertrages erhebliche Aufwendungen des Auftragnehmers und hat er dies dem Verbraucher spätestens bei der Vertragsschließung bekannt gegeben, so können den Umständen angemessene, von den in lit. a) und b) genannten abweichende Kündigungstermine und Kündigungsfristen vereinbart werden.

(d) Eine Kündigung des Verbrauchers, die nicht fristgerecht ausgesprochen worden ist, wird zum nächsten nach Ablauf der Kündigungsfrist liegenden Kündigungstermin wirksam.

An das

- Finanzamt Österreich, Postfach 260, 1000 Wien
- Finanzamt für Großbetriebe, Postfach 251, 1000 Wien

2022



Füllen Sie dieses Formular nur mittels Tastatur und Bildschirm aus. Die stark umrandeten Felder sind jedenfalls auszufüllen.

Datenschutzerklärung auf bmf.gv.at/datenschutz oder auf Papier in allen Finanz- und Zolidienststellen

Steuernummer

6	1	1	3	1	2	9	7	6
---	---	---	---	---	---	---	---	---

NAME/BEZEICHNUNG DES UNTERNEHMENS

Marktgemeinde Greifenburg Immobilien- verwaltungs- und Errichtungs KG

Gesetzliche Bestimmungen ohne nähere Bezeichnung beziehen sich auf das Umsatzsteuergesetz 1994 (UStG 1994). Nähere Erläuterungen finden Sie in der Ausfüllhilfe U 1a.

Informationen zur elektronischen Erklärungsabgabe finden Sie auf bmf.gv.at oder direkt unter FinanzOnline (https://finanzonline.bmf.gv.at). Informationen zur Umsatzsteuer finden Sie auf bmf.gv.at unter Findok - Richtlinien - (Umsatzsteuerrichtlinien 2000) sowie unter Steuern - Selbstständige Unternehmer - Umsatzsteuer.

Umsatzsteuererklärung für 2022

Zutreffendes bitte ankreuzen!

ANSCHRIFT und Telefonnummer															
Greifenburg 240 9761 Greifenburg															
Zum Unternehmen gehören Organgesellschaften															
<input checked="" type="checkbox"/> nein															
ja wenn ja, Anzahl der Organgesellschaften <input type="text"/>															
Vom Kalenderjahr abweichendes Wirtschaftsjahr (nur in diesen Fällen auszufüllen)															
Erklärt werden die Umsätze des Wirtschaftsjahres															
M M J J J J				M M J J J J				M M J J J J							
vom				bis				und vom				bis			

Berechnung der Umsatzsteuer:	Bemessungsgrundlage ¹⁾ Beträge in Euro und Cent
Lieferungen, sonstige Leistungen und Eigenverbrauch: <input type="text"/>	
a) Gesamtbetrag der Bemessungsgrundlagen des Veranlagungszeitraumes 2022 für Lieferungen und sonstige Leistungen (ohne den nachstehend angeführten Eigenverbrauch) einschließlich Anzahlungen (jeweils ohne Umsatzsteuer) <input type="text"/>	49.616,51
b) zuzüglich Eigenverbrauch (§ 1 Abs. 1 Z 2, § 3 Abs. 2 und § 3a Abs. 1a) <input type="text"/>	+
c) abzüglich Umsätze, für die die Steuerschuld gemäß § 19 Abs. 1 zweiter Satz sowie gemäß § 19 Abs. 1a, 1b, 1c, 1d und 1e auf den Leistungsempfänger übergegangen ist. <input type="text"/>	-
Summe	49.616,51
Davon steuerfrei MIT Vorsteuerabzug gemäß	
a) § 6 Abs. 1 Z 1 iVm § 7 (Ausfuhrlieferungen) <input type="text"/>	-
b) § 6 Abs. 1 Z 1 iVm § 8 (Lohnveredelungen) <input type="text"/>	-
c) § 6 Abs. 1 Z 2 bis 6 sowie § 23 Abs. 5 (Seeschifffahrt, Luftfahrt, grenzüberschreitende Personenbeförderung, Diplomaten, Reisevorleistungen im Drittlandsgebiet usw.), § 28 Abs. 54 (Nullsatz bei der Lieferung von Schutzmasken vom 22.1.2021 bis zum 30.6.2023) und § 28 Abs. 53 Z 3 (COVID-19-In-vitro-Diagnostika und Impfstoffe von 1.1.2021 bis 30.6.2023) <input type="text"/>	-
d) Art. 6 Abs. 1 (innergemeinschaftliche Lieferungen ohne die nachstehend gesondert anzuführenden Fahrzeuglieferungen) <input type="text"/>	-
e) Art. 6 Abs. 1, sofern Lieferungen neuer Fahrzeuge an Abnehmer ohne UID-Nummer bzw. durch Fahrzeuglieferer gemäß Art. 2 erfolgten. <input type="text"/>	-
Davon steuerfrei OHNE Vorsteuerabzug gemäß	
a) § 6 Abs. 1 Z 9 lit. a (Grundstücksumsätze) <input type="text"/>	-
b) § 6 Abs. 1 Z 27 (Kleinunternehmer) <input type="text"/>	-
c) § 6 Abs. 1 Z _____ (übrige steuerfreie Umsätze ohne Vorsteuerabzug) <input type="text"/>	-
Gesamtbetrag der steuerpflichtigen Lieferungen, sonstigen Leistungen und Eigenverbrauch (einschließlich steuerpflichtiger Anzahlungen)	49.616,51

bmf.gv.at

Bundesministerium Finanzen



	Bemessungsgrundlage	Umsatzsteuer
Davon sind zu versteuern mit: 20% Normalsteuersatz <input type="text" value="12"/> <input type="text" value="022"/>	49.616,51	9.923,30
10% ermäßigter Steuersatz <input type="text" value="13"/> <input type="text" value="029"/>		+
13% ermäßigter Steuersatz <input type="text" value="006"/>		+
19% für Jungholz und Mittelberg <input type="text" value="15"/> <input type="text" value="037"/>		+
10% Zusatzsteuer für pauschalierte land- und forstwirtschaftliche Betriebe <input type="text" value="16"/> <input type="text" value="052"/>		+
7% Zusatzsteuer für pauschalierte land- und forstwirtschaftliche Betriebe <input type="text" value="17"/> <input type="text" value="007"/>		+
Weiters zu versteuern: Steuerschuld gemäß § 11 Abs. 12 und 14, § 16 Abs. 2 sowie gemäß Art. 7 Abs. 4 <input type="text" value="18"/> <input type="text" value="056"/>		+
Steuerschuld gemäß § 19 Abs. 1 zweiter Satz, § 19 Abs. 1c, 1e sowie gemäß Art. 25 Abs. 5 <input type="text" value="19"/> <input type="text" value="057"/>		+
Steuerschuld gemäß § 19 Abs. 1a (Bauleistungen) <input type="text" value="20"/> <input type="text" value="048"/>		+
Steuerschuld gemäß § 19 Abs. 1b (Sicherungseigentum, Vorbehaltseigentum und Grundstücke im Zwangsversteigerungsverfahren) <input type="text" value="20"/> <input type="text" value="044"/>		+
Steuerschuld gemäß § 19 Abs. 1d (Schrott und Abfallstoffe, Verordnung BGBl. II Nr. 129/2007; Videospielkonsolen, Laptops, Tablet-Computer, Gas und Elektrizität, Gas- und Elektrizitäts- zertifikate, Metalle, Anlagegold, Verordnung BGBl. II Nr. 369/2013) <input type="text" value="20"/> <input type="text" value="032"/>		+
Inneregemeinschaftliche Erwerbe: Gesamtbetrag der Bemessungsgrundlagen für inneregemeinschaftliche Erwerbe <input type="text" value="21"/> <input type="text" value="070"/>	Bemessungsgrundlage	/
Davon steuerfrei gemäß Art. 6 Abs. 2 und § 28 Abs. 54 (Nullsatz für inneregemeinschaftliche Erwerbe von Schutz- masken vom 22.1.2021 bis zum 30.6.2023) und § 28 Abs. 53 Z 3 (COVID-19-In-vitro-Diagnostika und Impf- stoffe von 1.1.2021 bis 30.6.2023) <input type="text" value="22"/> <input type="text" value="071"/>	—	
Gesamtbetrag der steuerpflichtigen inneregemeinschaftlichen Erwerbe	0,00	
Davon sind zu versteuern mit: 20% Normalsteuersatz <input type="text" value="23"/> <input type="text" value="072"/>		+
10% ermäßigter Steuersatz <input type="text" value="073"/>		+
13% ermäßigter Steuersatz <input type="text" value="008"/>		+
19% für Jungholz und Mittelberg <input type="text" value="088"/>		+
Nicht zu versteuernde Erwerbe: <input type="text" value="24"/>		/
Erwerbe gemäß Art. 3 Abs. 8 zweiter Satz, die im Mitglied- staat des Bestimmungsortes besteuert worden sind <input type="text" value="076"/>		
Erwerbe gemäß Art. 3 Abs. 8 zweiter Satz, die gemäß Art. 25 Abs. 2 im Inland als besteuert gelten <input type="text" value="077"/>		
Zwischensumme (Umsatzsteuer)		9.923,30
Berechnung der abziehbaren Vorsteuer: <input type="text" value="25"/>		
Gesamtbetrag der Vorsteuern [einschließlich der pauschal ermittelten Vorsteuern (Kenn- zahlen 084, 085, 086, 078, 068, 079) aber ohne die übrigen gesondert anzuführenden Vorsteuerbeträge (Kennzahlen 061, 083, 065, 066, 082, 087, 089, 064, 063, 067)] <input type="text" value="060"/>	—	3.784,42
In Kennzahl 060 enthaltene pauschal ermittelte Vorsteuern: <input type="text" value="26"/>		
a) Pauschalierung gemäß § 14 Abs. 1 Z 1 (Basispauschalierung) <input type="text" value="084"/>		
b) Drogisten, Verordnung BGBl. II Nr. 229/1999 <input type="text" value="085"/>		
c) Bestimmte Gruppen von Unternehmern, Verordnung BGBl. Nr. 627/1983, Verordnung BGBl. II Nr. 48/2014 <input type="text" value="086"/>		
d) Lebensmitteleinzel- oder Gemischtwarenhändler, Verordnung BGBl. II Nr. 228/1999 <input type="text" value="078"/>		
e) Handelsvertreter, Verordnung BGBl. II Nr. 95/2000 <input type="text" value="068"/>		
f) Künstler und Schriftsteller, Verordnung BGBl. II Nr. 417/2000 <input type="text" value="079"/>		



Gesondert anzuführende Vorsteuerbeträge: Vorsteuern betreffend die entrichtete Einfuhrumsatzsteuer (§ 12 Abs. 1 Z 2 lit. a)	<input type="text" value="27"/>	<input type="text" value="061"/>	-
Vorsteuern betreffend die geschuldete, auf dem Abgabekonto verbuchte Einfuhrumsatzsteuer (§ 12 Abs. 1 Z 2 lit. b)	<input type="text" value="28"/>	<input type="text" value="083"/>	-
Vorsteuern aus dem innergemeinschaftlichen Erwerb	<input type="text" value="29"/>	<input type="text" value="065"/>	-
Vorsteuern betreffend die Steuerschuld gemäß § 19 Abs. 1 zweiter Satz, § 19 Abs. 1c, 1e sowie gemäß Art. 25 Abs. 5	<input type="text" value="30"/>	<input type="text" value="066"/>	-
Vorsteuern betreffend die Steuerschuld gemäß § 19 Abs. 1a (Bauleistungen)	<input type="text" value="30"/>	<input type="text" value="082"/>	-
Vorsteuern betreffend die Steuerschuld gemäß § 19 Abs. 1b (Sicherungseigentum, Vorbehaltseigentum und Grundstücke im Zwangsversteigerungsverfahren)	<input type="text" value="30"/>	<input type="text" value="087"/>	-
Vorsteuern betreffend die Steuerschuld gemäß § 19 Abs. 1d (Schrott und Abfallstoffe, Verord- nung BGBl. II Nr. 129/2007: Videospielekonsolen, Laptops, Tablet-Computer, Gas und Elektrizität, Gas- und Elektrizitätszertifikate, Metalle, Anlagegold, Verordnung BGBl. II Nr. 369/2013)	<input type="text" value="30"/>	<input type="text" value="089"/>	-
Vorsteuern für innergemeinschaftliche Lieferungen neuer Fahrzeuge von Fahrzeuglieferern gemäß Art. 2	<input type="text" value="31"/>	<input type="text" value="064"/>	-
Davon nicht abzugsfähig gemäß § 12 Abs. 3 iVm Abs. 4 und 5	<input type="text" value="32"/>	<input type="text" value="062"/>	+
Berichtigung gemäß § 12 Abs. 10 und 11	<input type="text" value="33"/>	<input type="text" value="063"/>	
Berichtigung gemäß § 16	<input type="text" value="34"/>	<input type="text" value="067"/>	
Gesamtbetrag der abziehbaren Vorsteuer			-3.784,42
Sonstige Berichtigungen	<input type="text" value="35"/>	<input type="text" value="090"/>	
<input checked="" type="checkbox"/> Zahllast (Plusvorzeichen) <input type="checkbox"/> Gutschrift (Minusvorzeichen)		<input type="text" value="095"/>	6.138,88
Hierauf entrichtete Vorauszahlungen (Minusvorzeichen) bzw. durchgeführte Gutschriften (Plusvorzeichen)			-5.148,90
Ergibt <input checked="" type="checkbox"/> Restschuld <input type="checkbox"/> Gutschrift			989,98

Kammerumlagepflicht
(§ 122 Wirtschaftskammergesetz) liegt vor: ja

An Kammerumlage wurde für 2022 entrichtet:
(nur auszufüllen, wenn kein abweichendes Wirtschaftsjahr vorliegt)

Beachten Sie: *Bestimmte nachteilige Folgen der nicht zeitgerechten Entrichtung der Umsatzsteuer-Vorauszahlungen (Vollstreckungsmaßnahmen, Einleitung eines Finanzstrafverfahrens) können durch die umgehende Entrichtung der bereits fälligen Restschuld vermieden werden.*

Ich versichere, dass ich die vorstehenden Angaben nach bestem Wissen und Gewissen richtig und vollständig gemacht habe. Mir ist bekannt, dass die Angaben überprüft werden und dass unvollständige oder unrichtige Angaben strafbar sind. Sollte ich nachträglich erkennen, dass die vorstehende Erklärung unrichtig oder unvollständig ist, so werde ich das Finanzamt davon unverzüglich in Kenntnis setzen (§ 139 Bundesabgabenordnung).

WICHTIGER HINWEIS: Übermitteln Sie keine Originaldokumente/Belege, da alle im Finanzamt einlangenden Schriftstücke nach elektr. Erfassung datenschutzkonform vernichtet werden! Bewahren Sie diese aber mindestens 7 Jahre für eine etwaige Überprüfung auf.

Noch einfacher können Sie diese Erklärung papierlos über bmf.gv.at (FinanzOnline) einbringen. FinanzOnline steht Ihnen kostenlos und rund um die Uhr zur Verfügung und bedarf keiner speziellen Software.

Steuerliche Vertretung (Name, Anschrift, Telefonnummer)
BDO Kärnten GmbH Wirtschaftsprüfungs- und
Steuerberatungsgesellschaft
Paradeisergasse 12/3
9020 Klagenfurt am Wörthersee
+43 (57) 0375
WT-Code: 803299

Datum, Unterschrift bzw. firmenmäßige Zeichnung

FA: Finanzamt Österreich

StNr: 61 131/2976

Umsatzsteuer

VORAUSSICHTLICHER UMSATZSTEUERBESCHEID 2022

Die Umsatzsteuer wird für das Jahr 2022 voraussichtlich festgesetzt mit
bisher war vorgeschrieben

6.138,88
-5.148,90

Gesamtbetrag der Bemessungsgrundlagen für Lieferungen und sonstige Leistungen (einschließlich Anzahlungen)
Steuerfreie Umsätze

49.616,51
0,00

Gesamtbetrag der steuerpflichtigen Lieferungen, sonstigen Leistungen und Eigenverbrauch (einschließlich steuerpflichtiger Anzahlung)

49.616,51

Davon sind zu versteuern mit:

	Bemess.-Grundlage	Umsatzsteuer
20 % Normalsteuersatz	49.616,51	9.923,30
Summe Umsatzsteuer		9.923,30

Innergemeinschaftliche Erwerbe

Gesamtbetrag der steuerpflichtigen ig. Erwerbe
Davon sind zu versteuern mit:

0,00

	Bemess.-Grundlage	Umsatzsteuer
Summe Erwerbsteuer		0,00

Summe Umsatzsteuer (wie oben)
Summe Erwerbsteuer (wie oben)

9.923,30
0,00

Gesamtbetrag der Vorsteuern (ohne nachstehende Vorsteuern)

-3.784,42

Zahllast

6.138,88

Berechnung der Abgabennachforderung/Abgabengutschrift

Festgesetzte Umsatzsteuer	6.138,88
Bisher vorgeschriebene Umsatzsteuer	-5.148,90
Abgabennachforderung	989,98

Jahresabschluss Immo. OG 2022



JAHRESABSCHLUSS

zum

31.12.2022

Gemeindeimmobilientw. Greifenburg-Berg OG

Hauptstraße 240
9761 Greifenburg

Rainer-Harbach & Skorjanz
Steuerberatungs GmbH

Burgplatz 6/3,
9800 Spittal/Drau

04762/2072
www.rhs.co.at

office@rhs.co.at



INHALTSVERZEICHNIS

A. Erstellungsbericht

B. Grundlagen des Unternehmens

C. Bilanz zum 31.12.2022 inkl. Kontenerläuterungen

D. Gewinn- und Verlustrechnung für den Zeitraum 01.01.2022 – 31.12.2022

E. Anlagevermögen

- Anlagespiegel
- Anlageverzeichnis

RHS

A. Erstellungsbericht

Erstellt nach vorgelegten Unterlagen
und erteilten Auskünften



Gemeindeimmoentwicklung Greifenburg-Berg OG

Bericht über die Erstellung des Jahresabschlusses zum 31.12.2022

Wir haben auftragsgemäß den nachstehenden Jahresabschluss der Gemeindeimmoentwicklung Greifenburg-Berg OG zum 31.12.2022 – bestehend aus Bilanz, Gewinn- und Verlustrechnung sowie Anhang – auf Grundlage der Buchführung und des Inventars sowie der Vorgaben zu den anzuwendenden Bilanzierungs- und Bewertungsmethoden erstellt.

Grundlage für die Erstellung des Abschlusses waren die von uns durchgeführten Tätigkeiten gesamte Buchhaltung, Anlagenverzeichnis und die uns darüber hinaus vorgelegten Belege, Bücher und Bestandsnachweise, die wir auftragsgemäß nicht auf Ordnungsmäßigkeit oder Plausibilität geprüft haben, sowie die uns erteilten Auskünfte. Die Buchführung sowie die Aufstellung des Inventars und des Jahresabschlusses nach UGB und den ergänzenden Bestimmungen des Gesellschaftsvertrags bzw der Satzung liegen in Ihrer Verantwortung.

Wir haben weder eine Abschlussprüfung noch eine prüferische Durchsicht des Abschlusses noch eine sonstige Prüfung oder vereinbarte Untersuchungshandlungen vorgenommen und geben demzufolge keine Zusicherung zum Abschluss.

Sie sind sowohl für die Richtigkeit als auch für die Vollständigkeit der uns zur Verfügung gestellten Unterlagen und Auskünfte verantwortlich, auch gegenüber den Nutzern des von uns erstellten Abschlusses.

Der Erstellungsauftrag wurde unter Beachtung des Fachgutachtens KFS/RL 26 „Grundsätze für die Erstellung von Abschlüssen“ durchgeführt. Für den Erstellungsauftrag gelten die Allgemeinen Auftragsbedingungen (AAB) für Wirtschaftstreuhandberufe der Kammer der Steuerberater und Wirtschaftsprüfer (KSW) in der Fassung vom 18.04.2018.

Eine Weitergabe des von uns erstellten Abschlusses an Dritte darf nur unter Beigabe des Erstellungsberichts erfolgen. Im Falle der Weitergabe des von uns erstellten Abschlusses an Dritte gelten die in Punkt 7. der AAB für Wirtschaftstreuhandberufe der KSW enthaltenen Ausführungen zur Haftung auch gegenüber Dritten.

RHS

B. Grundlagen des Unternehmens

Erstellt nach vorgelegten Unterlagen
und erteilten Auskünften



GEMEINDEIMMOENTWICKLUNG GREIFENBURG-BERG OG

Firma:	Gemeindeimmoentwicklung Greifenburg-Berg OG
Rechtsform:	Offene Gesellschaft
Sitz:	Greifenburg
Geschäftsanschrift:	Hauptstraße 240, 9761 Greifenburg
Unternehmensgegenstand:	Vermietung von Geschäftsflächen
Gründungsjahr:	2017
Geschäftsjahr:	01.01.2022 – 31.12.2022
Firmenbuch:	LG Klagenfurt, FN 482667f
Unbeschränkt haftende Gesellschafter:	Marktgemeinde Greifenburg Gemeinde Berg im Drautal

RHS

C. Bilanz zum 31.12.2022 inkl. Kontenerläuterungen

Erstellt nach vorgelegten Unterlagen
und erteilten Auskünften

BILANZ ZUM 31. 12. 2022

AKTIVA	2022 EUR	2021 EUR
A. ANLAGEVERMÖGEN		
<i>I. Sachanlagen</i>		
1. Grundstücke, grundstücksgleiche Rechte und Bauten,		
210 Bebaute Grundstücke (Grundwert)	122 487,38	122 487,38
300 Betr. u. Geschäftsgebäude auf Eigengrund	855 865,35	978 352,73
	<u>978 352,73</u>	<u>1 100 252,59</u>
2. andere Anlagen, Betriebs- und Geschäftsausstattung		
660 Andere Betriebs- u. Geschäftsausstattung	2 284,38	3 979,18
	<u>2 284,38</u>	<u>3 979,18</u>
B. UMLAUFVERMÖGEN		
<i>I. Forderungen und sonstige Vermögensgegenstände</i>		
1. sonstige Forderungen und Vermögensgegenstände		
2302 sonstige Forderungen	0,00	1 980,73
	<u>0,00</u>	<u>1 980,73</u>
<i>II. Kassenbestand, Guthaben bei Kreditinstituten</i>		
2800 RK AT36 3932 2000 0005 2647	10 145,47	515,09
2805 Sparbuch	71 597,58	81 743,05
	<u>81 743,05</u>	<u>82 258,14</u>
	<u>81 743,05</u>	<u>84 238,13</u>
SUMME AKTIVA	<u>1 062 380,16</u>	<u>1 083 538,42</u>

BILANZ ZUM 31. 12. 2022

PASSIVA	2022 EUR		2021 EUR	
A. EIGENKAPITAL				
<i>I. eingeforderte Einlage (OG)</i>				
1. vereinbarte Einlagen				
9050 Einlage Gem. Greifenburg	2 500,00		2 500,00	
9051 Einlage Gem. Berg im Drautal	2 500,00	5 000,00	2 500,00	5 000,00
	<u>2 500,00</u>		<u>2 500,00</u>	
<i>II. Kapitalrücklagen</i>				
1. nicht gebundene				
9020 var. Kapital aus Einlagen Greifenburg	252 395,00		252 395,00	
9021 var. Kapital aus Einlagen Berg	252 395,00	504 790,00	252 395,00	504 790,00
	<u>252 395,00</u>		<u>252 395,00</u>	
<i>III. den Gesellschaftern zuzurechnender Verlust</i>				
9022 var. Kapital aus Erg.Verr. Greifenburg	-8 945,82		-12 705,69	
9023 var. Kapital aus Erg.Verr. Berg	-8 945,80		-12 705,68	
9400 Ergebnisverr. Gem. Greifenburg	4 031,73		3 759,87	
9401 Ergebnisverr. Gem. Berg im Drautal	4 031,73	-9 828,16	3 759,88	-17 891,62
	<u>4 031,73</u>		<u>3 759,88</u>	
B. SUBVENTIONEN UND ZUSCHÜSSE				
9520 Subventionen und Zuschüsse		346 804,38		356 545,60
C. VERBINDLICHKEITEN				
1. Verbindlichkeiten gegenüber Kredit- instituten				
3110 RK Kredit AT90 3932 2000 2000 5351		213 609,40		231 291,60
2. sonstige Verbindlichkeiten				
3700 Verbindlichkeiten sonstige	1 099,97		3 802,84	
3701 Verrechnungskonto Gemeinden	904,57	2 004,54	0,00	3 802,84
	<u>1 099,97</u>		<u>3 802,84</u>	
		<u>2 004,54</u>		
SUMME PASSIVA		<u><u>1 062 380,16</u></u>		<u><u>1 083 538,42</u></u>

Erläuterungen Einzelkonten 2022

2800 RK AT36 3932 2000 0005 2647	
lt. Kontoauszug zum 31.12.2022	10 145,47
	<hr/>
	10 145,47
	<hr/> <hr/>
2805 Sparbuch	
lt. Kontoauszug zum 31.12.2022	71 597,58
	<hr/>
	71 597,58
	<hr/> <hr/>
3110 RK Kredit AT90 3932 2000 2000 5351	
lt. Kontoauszug zum 31.12.2022	-213 609,40
	<hr/>
	-213 609,40
	<hr/> <hr/>
3700 Verbindlichkeiten sonstige	
Gem. Greifenburg, Abgr. Müll 07-12/2022	-1 099,97
	<hr/>
	-1 099,97
	<hr/> <hr/>
3701 Verrechnungskonto Gemeinden	
Wieser, Vorplatzgestaltung	-904,57
	<hr/>
	-904,57
	<hr/> <hr/>
9020 var. Kapital aus Einlagen Greifenburg	
2018 Einlage Gemeinde Greifenburg	-252 395,00
2019 Einlage Gemeinde Greifenburg	-15 000,00
2020 Einlage Gemeinde Greifenburg	-10 000,00
2021 Rückzahlung Einlage Gemeinde Greifenburg	25 000,00
	<hr/>
	-252 395,00
	<hr/> <hr/>
9021 var. Kapital aus Einlagen Berg	
2018 Einlage Gemeinde Berg	-252 395,00
	<hr/>
	-252 395,00
	<hr/> <hr/>
9022 var. Kapital aus Erg. Verr. Greifenburg	
var Kapital aus Ergebnisverrechnung 2017-2019	14 080,84
var Kapital aus Ergebnisverrechnung 2020	-1 375,15
var Kapital aus Ergebnisverrechnung 2021	-3 759,87
	<hr/>
	8 945,82
	<hr/> <hr/>

Erläuterungen Einzelkonten 2022

<i>9023 var. Kapital aus Erg. Verr. Berg</i>	
var Kapital aus Ergebnisverrechnung 2017-2019	14 080,83
var Kapital aus Ergebnisverrechnung 2020	-1 375,15
var Kapital aus Ergebnisverrechnung 2021	-3 759,88
	<hr/>
	8 945,80
	<hr/> <hr/>
<i>9050 Einlage Gem. Greifenburg</i>	
vereinbarte Einlage Greifenburg	-2 500,00
	<hr/>
	-2 500,00
	<hr/> <hr/>
<i>9051 Einlage Gem. Berg im Drautal</i>	
vereinbarte Einlage Berg	-2 500,00
	<hr/>
	-2 500,00
	<hr/> <hr/>
<i>9400 Ergebnisverr. Gem. Greifenburg</i>	
Ergebnis 2022	-4 031,73
	<hr/>
	-4 031,73
	<hr/> <hr/>
<i>9401 Ergebnisverr. Gem. Berg im Drautal</i>	
Ergebnis 2022	-4 031,73
	<hr/>
	-4 031,73
	<hr/> <hr/>
<i>9520 Subventionen und Zuschüsse</i>	
Investitionskostenzuschuss Telekom	-200 000,00
Auflösung 2018	3 000,00
Investitionskostenzuschuss	-100 000,00
Auflösung 2019 (inkl Nachholung 2018)	9 500,00
Auflösung 2020	7 500,00
Auflösung 2021	7 500,00
Auflösung 2022	7 500,00
Investitionszuschuss Sanierung	-30 000,00
1/2 Auflösung 2020 (Restlaufzeit 39 J)	384,62
Auflösung 2021	769,23
Auflösung 2022	769,23
Investitionszuschuss AMA	-62 135,44
Eigenmittelbeitrag	6 200,00
1/2 Auflösung 2021 (Restlaufzeit 38 J)	735,99
Auflösung 2022	1 471,99
	<hr/>
	-346 804,38
	<hr/> <hr/>

RHS

D. Gewinn- und Verlustrechnung für den Zeitraum 01.01.2022 – 31.12.2022

Erstellt nach vorgelegten Unterlagen
und erteilten Auskünften

GEWINN- UND VERLUSTRECHNUNG

VOM 1. 1. 2022 BIS 31. 12. 2022

	2022 EUR		2021 EUR
1. sonstige betriebliche Erträge			
a. übrige			
4830 Mieterlöse ohne USt	54 124,15		52 659,09
4890 Versicherungsentschädigungen	0,00	54 124,15	2 964,00
			55 623,09
2. Betriebsleistung		54 124,15	55 623,09
3. Abschreibungen			
a. auf immaterielle Gegenstände des Anlagevermögens und Sachanlagen			
aa. Planmäßige Abschreibungen			
7030 planm. Abschreibung bebauter Grundstücke	23 899,86		23 899,86
7031 Auflösung Zuschüsse	-9 741,22		-9 005,22
7050 planm. Abschr. Betriebs- u. Gesch.ausst.	1 694,80		1 694,80
7060 Abschreibung geringw. Wirtschaftsgüter	0,00	15 853,44	790,00
		15 853,44	17 379,44
4. sonstige betriebliche Aufwendungen			
a. Steuern, soweit sie nicht unter Z 10 fallen			
7180 Gebühren	58,00		223,00
7120 Grundsteuer	2 247,76	2 305,76	2 247,76
			2 470,76
b. übrige			
7230 Instandhaltung Betriebs- u. Gesch.ausst.	0,00		4 232,20
7240 Instandhaltungen sonstige	4 756,12		2 553,90
7210 Instandhaltung Malerarbeiten	0,00		278,40
7213 Instandhaltung Heizung	747,17		516,73
7700 Sachversicherungen	2 668,77		2 362,83
7280 Heizöl	10 663,95		7 588,10
7285 Strom (Verwaltung, Vertrieb)	1 948,78		1 136,66
7755 Steuerberatung	1 800,00		3 900,00
7790 Spesen des Geldverkehrs	162,51		157,54
7290 Müll, Kanal, Wasser	3 357,81	26 105,11	3 920,85
		28 410,87	29 117,97
5. Zwischensumme aus Z 1 bis 4 (Betriebsergebnis)		9 859,84	9 125,68
6. sonstige Zinsen und ähnliche Erträge			
8100 Zinserträge aus Bankguthaben		1,92	7,70
7. Zinsen und ähnliche Aufwendungen			
8280 Zinsen für Bankkredite, Darlehen		1 797,80	1 611,70
Übertrag		8 063,96	7 521,68

GEWINN- UND VERLUSTRECHNUNG

VOM 1. 1. 2022 BIS 31. 12. 2022

	2022 EUR	2021 EUR
Übertrag	8 063,96	7 521,68
8. Zwischensumme aus Z 6 bis 7 (Finanz Erfolg)	<u>-1 795,88</u>	<u>-1 604,00</u>
9. Ergebnis vor Steuern Zwischensumme aus Z 5 und Z 8	<u>8 063,96</u>	<u>7 521,68</u>
10. Steuern vom Einkommen und vom Ertrag		
8540 Kapitalertragsteuer (anrechenbar)	0,50	1,93
11. Ergebnis nach Steuern	<u>8 063,46</u>	<u>7 519,75</u>
12. Jahresüberschuss	<u>8 063,46</u>	<u>7 519,75</u>

RHS

E. Anlagevermögen

Erstellt nach vorgelegten Unterlagen
und erteilten Auskünften

Nr: 30622

Name: Gemeindeimmobilienentw. Greifenburg-Berg

AFA - GESAMT

Bruttoausweis (RLG)

01.01.2022 - 31.12.2022

Nr. Text	Anschaffungs- bzw. Herstellungskosten		Abgänge	Buchwerte		AFA laufend
	01.01.2022	31.12.2022		31.12.2022	31.12.2021	
	EUR	EUR	EUR	EUR	EUR	EUR
210 Bebaute Grundstücke (Grundwert)	122 487,38	122 487,38	0,00	122 487,38	122 487,38	0,00
300 Betr. u. Geschäftsgebäude auf Eigengrund	954 966,62	954 966,62	0,00	855 865,35	879 765,21	23 899,86
660 Andere Betriebs- u. Geschäftsausstattung	8 473,98	8 473,98	0,00	2 284,38	3 979,18	1 694,80
Summe	1 085 927,98	1 085 927,98	0,00	980 637,11	1 006 231,77	25 594,66

AFA - VERZEICHNIS

Bruttoausweis (R L G)

01.01.2022 - 31.12.2022

Nr.	Text	Datum	Ansch.Wert EUR	%	AfA kumuliert AfA laufend EUR	Buchwert 01.01.2022 EUR	Buchwert 31.12.2022 EUR
Konto 210 Bebaute Grundstücke (Grundwert)							
1	Teilekomgebäude Greifenburg Grundanteil lt. Vertrag	17.05.2018	116 010,00	0,00	0,00 0,00	116 010,00	116 010,00
1,1	GreSt u. Eintragungsgebühr	17.05.2018	5 336,00	0,00	0,00 0,00	5 336,00	5 336,00
1,2	Beurkundung Kaufvertrag	28.05.2018	96,60	0,00	0,00 0,00	96,60	96,60
1,3	Bestätigung BH Spittal/Drau	07.06.2018	19,14	0,00	0,00 0,00	19,14	19,14
1,4	Kaufvertragsgeb., Gründungsgeb., etc.	18.10.2018	1 025,64	0,00	0,00 0,00	1 025,64	1 025,64
Summe Konto			122 487,38		0,00	122 487,38	122 487,38
Konto 300 Betr. u. Geschäftsgebäude auf Eigengrund							
1	Teilekomgebäude Greifenburg Anteil Gebäude lt. Vertrag	17.05.2018	464 040,00	2,50	53 364,60 11 601,00	422 276,40	410 675,40
1,1	GreSt u. Eintragungsgebühr	17.05.2018	21 344,00	2,50	2 454,56 533,60	19 423,04	18 889,44
1,2	Beurkundung Kaufvertrag	28.05.2018	386,42	2,50	44,44 9,66	351,64	341,98
1,3	Bestätigung BH Spittal/Drau	07.06.2018	76,56	2,50	8,79 1,91	69,68	67,77
1,4	Kaufvertr.ggeb., Gründungsgeb., etc.	18.10.2018	4 102,53	2,50	441,01 102,56	3 764,08	3 661,52
2	Herstellungsaufwand 1. Halbjahr 2019	30.06.2019	242 942,50	2,50	24 294,24 6 073,56	224 721,82	218 648,26
2,1	Herstellungsaufwand 2. Halbjahr 2019	31.12.2019	166 955,03	2,50	14 608,58 4 173,88	156 520,33	152 346,45
2,2	Herstellungsaufwand 1. HJ nachtrg. AK	30.06.2020	29 690,20	2,53	2 254,95 751,65	28 186,90	27 435,25
2,3	Subvention Land Kärnten für Sanierung	20.08.2020	0,00	2,56	0,00 0,00	0,00	0,00
2,4	Herstellungsaufwand 2. HJ	31.12.2020	25 429,38	2,56	1 630,10 652,04	24 451,32	23 799,28
Summe Konto AfA laufend			954 966,62		99 101,27 23 899,86	879 765,21	855 865,35
Konto 660 Andere Betriebs- u. Geschäftsausstattung							
1	Hobelmaschine Lederer Thomas	22.05.2019	7 000,00	20,00	5 600,00 1 400,00	2 800,00	1 400,00
2	Beschattung Büro Hella GmbH	11.03.2021	1 473,98	20,00	589,60 294,80	1 179,18	884,38
Summe Konto AfA laufend			8 473,98		6 189,60 1 694,80	3 979,18	2 284,38

Nachweis der Investitionstätigkeit Finanzjahr (§18 K-GHG)

Haushaltsjahr 2022		INVESTITION		FINANZIERUNG								ERGEBNIS	
Vorhaben-/Bezeichnung	Ansatz	Anschaffungs-/Herstellungskosten	Mittel aus Geldfluss der operativen Gebarung	Gemeinde Bedarfszuweisungen IR	Gemeinde Bedarfszuweisungen aR	Haushaltsrücklagen	Subventionen/sonstige Kapitaltransfers	Darlehen	Finanzierungsleasing	Vermögensveräußerung	sonstige (z.B. Innere Darlehen)		
1249000	Vorhaben: 249000 KITA (2022 bis 2023)	249000	42.712,57	0,00	34.500,00	0,00	0,00	0,00	0,00	0,00	0,00	0,00	8.212,57
1850001	Vorhaben: 850001 Neubau WVA 2020 (2020 bis 2024)	850001	3.666,78	0,00	0,00	0,00	0,00	0,00	0,00	0,00	0,00	0,00	3.666,78
1850002	Vorhaben: 850002 WVA und Kanal Bau 2021/2022 (2021 bis 2022)	850000, 851000	26.096,36	0,00	0,00	0,00	0,00	125.325,14	0,00	0,00	0,00	0,00	-99.228,78
1612000	Vorhaben: 612000 Unwetterschäden Nov. 2019 (2019 bis 2022)	612001	18.529,64	0,00	0,00	0,00	8.497,24	0,00	0,00	0,00	0,00	0,00	10.032,40
1816000	Vorhaben: 816001 Straßenbeleuchtung neu 2020 (2020 bis 2022)	816000	20.048,40	0,00	0,00	0,00	18.337,00	0,00	0,00	0,00	0,00	0,00	1.711,40
1817000	Vorhaben: 817001 Adaptierungen Friedhof Greifenburg (2019 bis 2022)	817000	43.768,31	0,00	43.000,00	0,00	0,00	0,00	0,00	0,00	0,00	0,00	768,31
Summe Investive Einzelvorhaben			154.822,06	0,00	77.500,00	0,00	26.834,24	125.325,14	0,00	0,00	0,00	0,00	-74.837,32
2010001	Vorhaben: 010001 Geschäftsausstattung Amt (2022 bis 2022)		23.031,79	0,00	23.031,79	0,00	0,00	0,00	0,00	0,00	0,00	0,00	0,00
xxxx	Übernahme ins öffentliche Gut - GR-Beschluss 06.04.2022 TOP13 und 30.06.2022 TOP8 und TOP9		5.504,40	0,00	0,00	0,00	5.504,40	0,00	0,00	0,00	0,00	0,00	0,00
2163202	Vorhaben: 163202 Tragkraftspritze und Pump 2022 (2022 bis 2022)		2.550,00	0,00	0,00	0,00	2.550,00	0,00	0,00	0,00	0,00	0,00	0,00
2820001	Vorhaben: 820001 Geschäftsausstattg Bauhof (2022 bis 2022)		1.001,94	0,00	0,00	0,00	0,00	0,00	0,00	0,00	0,00	0,00	1.001,94
Summe Sonstige Investitionen			32.088,13	0,00	23.031,79	0,00	8.054,40	0,00	0,00	0,00	0,00	0,00	1.001,94
Gesamtsumme Investitionstätigkeit			186.910,19	0,00	100.531,79	0,00	34.888,64	125.325,14	0,00	0,00	0,00	0,00	-73.835,38
				-18.529,64	Vorhaben 1612000 - operativ als Aufwand/Instandhaltung gebucht entspricht Summe der Auszahlungen investive Gebarung								
			168.380,55										

Nachweis der Investitionszuschüsse

Code	Ansatz Konto	Bezeichnung	Investitionskostenzuschuss in voller Höhe 31.12.2022	kumulierte Auflösung 31.12.2022	Buchwert des Zuschusses 31.12.2022	Zugänge/ + Umbuchungen - 31.12.2023	Abgänge/	jährliche Auflösung 31.12.2023	Wertaufholung+/ Wertminderung- 31.12.2023	Buchwert des Zuschusses 31.12.2023
1010	Immaterielle Vermögenswerte		0,00	0,00	0,00	0,00	0,00	0,00	0,00	0,00
Grundstücke, Grundstückseinrichtungen und Infrastruktur										
1021	Grundstücke, Grundstückseinrichtungen und Infrastruktur		16.016.215,47	7.513.575,61	8.502.639,86	0,00	151.530,62	486.799,01	0,00	8.167.371,47
	240000	Kindergärten	1.072,04	214,40	857,64	0,00	0,00	107,21	0,00	750,43
	3/0040010/00001	Ankauf Bepflanzung 2021 inkl. Erde	1.072,04	214,40	857,64			107,21		750,43
	612000	Gemeindestraßen	14.710.763,69	6.873.426,61	7.837.337,08	0,00	133.430,62	449.835,47	0,00	7.520.932,23
	1/0010001/00280	Verkehrsfläche-KG 73111 GStNr 1:	34,80	0,00	34,80					34,80
	1/0010001/00295	Verkehrsfläche-KG 73111 GStNr 8:	28,80	0,00	28,80					28,80
	1/0010001/00308	Verkehrsfläche-KG 73111 GStNr 1:	0,00	0,00			36,00			36,00
	1/0010001/00311	Verkehrsfläche-KG 73111 GStNr 8:	3.076,80	0,00	3.076,80					3.076,80
	1/0010001/00335	Grundstück Schulstraße Übernahme	24,17	0,00	24,17					24,17
	1/0010001/00340	Verkehrsfläche-KG 73111 GStNr 7:	1.644,00	0,00	1.644,00					1.644,00
	2/0040001/00455	Befestigte Straße-Tirolerstraße-0	134.803,93	61.274,52	73.529,41			4.084,97		69.444,44
	2/0040001/00456	Befestigte Straße-Pfarrhofgasse-0	53.619,53	50.369,86	3.249,67			1.624,84		1.624,83
	2/0040001/00458	Befestigte Straße-Schulstraße-0	1.097.649,34	498.931,51	598.717,83			33.262,10		565.455,73
	2/0040001/00459	Geh- und Radweg, befestigt-Schuls	77.724,64	35.329,37	42.395,27			2.355,29		40.039,98
	2/0040001/00461	Befestigte Straße-Jaukenweg-0	88.956,52	59.304,34	29.652,18			2.695,65		26.956,53
	2/0040001/00463	Befestigte Straße-Latschurstraße-0	151.329,48	68.786,12	82.543,36			4.585,74		77.957,62
	2/0040001/00465	Befestigte Straße-Florianigasse-0	189.432,05	45.922,93	143.509,12			5.740,36		137.768,76
	2/0040001/00467	Befestigte Straße-Parkstraße, unter	180.109,93	81.868,16	98.241,77			5.457,88		92.783,89
	2/0040001/00469	Befestigte Straße-Mauthbachweg-0	72.031,17	48.020,77	24.010,40			2.182,76		21.827,64
	2/0040001/00471	Befestigte Straße-Amberg-0	171.221,63	114.147,75	57.073,88			5.188,53		51.885,35
	2/0040001/00473	Befestigte Straße-Birkenweg -0	116.115,82	77.410,54	38.705,28			3.518,66		35.186,62
	2/0040001/00475	Befestigte Straße-Dolomitenstraße-	175.036,52	42.433,11	132.603,41			5.304,14		127.299,27
	2/0040001/00477	Befestigte Straße-Reißkofelweg-0	304.814,38	73.894,40	230.919,98			9.236,80		221.683,18
	2/0040001/00479	Befestigte Straße-Gartenweg-0	81.327,99	36.967,26	44.360,73			2.464,49		41.896,24
	2/0040001/00481	Befestigte Straße-Comptongasse -C	133.594,85	32.386,64	101.208,21			4.048,33		97.159,88
	2/0040001/00483	Befestigte Straße-Waldweg-0	263.372,71	63.847,92	199.524,79			7.980,99		191.543,80
	2/0040001/00485	Befestigte Straße-Gries-0	156.387,77	37.912,17	118.475,60			4.739,02		113.736,58
	2/0040001/00487	Befestigte Straße-Amberg West-0	875.788,78	583.859,18	291.929,60			26.539,05		265.390,55
	2/0040001/00488	Befestigte Straße-Gnoppnitzstraße,	4.302.953,92	1.038.463,01	3.264.490,91			129.017,78		3.135.473,13
	2/0040001/00489	Leitschienen-Gnoppnitzstraße, Bau	393.232,77	95.329,15	297.903,62			11.916,14		285.987,48
	2/0040001/00490	Befestigte Straße-Pobersach-0	184.486,38	173.305,39	11.180,99			5.590,50		5.590,49
	2/0040001/00492	Befestigte Straße-Weissenseestr. B	176.496,04	117.664,03	58.832,01			5.348,36		53.483,65
	2/0040001/00493	Geh- und Radweg, befestigt-Weisse	28.626,09	19.084,07	9.542,02			867,46		8.674,56
	2/0040001/00495	Befestigte Straße-Bruggen u. Weidv	973.640,95	649.093,96	324.546,99			29.504,27		295.042,72
	2/0040001/00498	Befestigte Straße-Bahnhofstraße-0	334.570,99	223.047,33	111.523,66			10.138,51		101.385,15

Code	Ansatz Konto	Bezeichnung	Investitionskostenzuschuss in voller Höhe 31.12.2022	kumulierte Auflösung 31.12.2022	Buchwert des Zuschusses 31.12.2022	Zugänge/ + Umbuchungen - 31.12.2023	Abgänge/	jährliche Auflösung 31.12.2023	Wertaufholung+/ Wertminderung- 31.12.2023	Buchwert des Zuschusses 31.12.2023
	2/0040001/00500	Befestigte Straße-Amberg (Verbind	89.095,07	83.695,37	5.399,70			2.699,85		2.699,85
	2/0040001/00501	Befestigte Straße-Kerschbaum-0	155.870,72	103.913,82	51.956,90			4.723,35		47.233,55
	2/0040001/00502	Befestigte Straße-Bruggen Kalch-0	700.631,02	467.087,33	233.543,69			21.231,24		212.312,45
	2/0040001/00503	Befestigte Straße-Tröbelsbergweg-(808.638,41	539.092,27	269.546,14			24.504,19		245.041,95
	2/0040001/00504	Befestigte Straße-Zubringer Schulst	179.487,50	119.658,34	59.829,16			5.439,01		54.390,15
	2/0040001/00506	Befestigte Straße-Weissenseestr. B	176.496,04	117.664,03	58.832,01			5.348,36		53.483,65
	2/0040001/00507	Geh- und Radweg, befestigt-Weisse	28.636,09	19.090,73	9.545,36			867,76		8.677,60
	2/0040001/00509	Befestigte Straße-Bahnhofstraße-0	394.570,72	179.350,33	215.220,39			11.956,69		203.263,70
	2/0040001/00511	Befestigte Straße-Badensee, Seeweg	569.951,53	379.967,69	189.983,84			17.271,26		172.712,58
	2/0040001/00513	Befestigte Straße-Lindenweg-0	47.548,86	11.526,99	36.021,87			1.440,87		34.581,00
	2/0040001/00515	Befestigte Straße-Lederergasse -0	93.789,04	22.736,73	71.052,31			2.842,09		68.210,22
	2/0040001/00517	Befestigte Straße-Oberer Dammweg	90.042,89	84.585,74	5.457,15			2.728,58		2.728,57
	2/0040001/00519	Befestigte Straße-Seilergasse-0	32.679,74	14.854,43	17.825,31			990,30		16.835,01
	2/0040001/00521	Befestigte Straße-Doldenweg-0	358.187,77	238.791,85	119.395,92			10.854,17		108.541,75
	2/0040001/00662	Befestigte Straße-Schulstraße GrSt	0,00	0,00			133.394,62	4.042,26		129.352,36
	2/0040005/00523	Brücke (Holzkonstruktion)-Brücke ü	35.811,06	26.858,29	8.952,77			1.790,55		7.162,22
	2/0040005/00524	Brücke (Holzkonstruktion)-Brücke ü	40.649,30	22.357,12	18.292,18			2.032,46		16.259,72
	2/0040005/00525	Brücke (Holzkonstruktion)-Brücke ü	40.649,30	22.357,12	18.292,18			2.032,46		16.259,72
	2/0040006/00496	Brücke (Massivbau)-Bruggen u. We	145.895,88	91.184,94	54.710,94			3.647,40		51.063,54
	816000	Öffentliche Beleuchtung und Uhren	1.303.471,34	639.934,60	663.536,74	0,00	18.100,00	36.856,33	0,00	644.780,41
	2/0350004/00457	Straßenbeleuchtung-Pfarrhofgasse-	15.236,91	14.366,23	870,68			435,34		435,34
	2/0350004/00460	Straßenbeleuchtung-Schulstraße-0	184.150,07	84.182,89	99.967,18			5.261,43		94.705,75
	2/0350004/00462	Straßenbeleuchtung-Jaukenweg-0	21.673,76	14.242,76	7.431,00			619,25		6.811,75
	2/0350004/00464	Straßenbeleuchtung-Latschurstraße	35.543,47	16.248,45	19.295,02			1.015,53		18.279,49
	2/0350004/00466	Straßenbeleuchtung-Florianigasse-(51.545,65	13.254,58	38.291,07			1.472,73		36.818,34
	2/0350004/00468	Straßenbeleuchtung-Parkstraße, un	42.085,21	19.238,95	22.846,26			1.202,43		21.643,83
	2/0350004/00470	Straßenbeleuchtung-Mauthbachweg	17.549,99	11.532,86	6.017,13			501,43		5.515,70
	2/0350004/00472	Straßenbeleuchtung-Amberg-0	41.717,19	27.414,15	14.303,04			1.191,92		13.111,12
	2/0350004/00474	Straßenbeleuchtung-Birkenweg-0	28.290,97	18.591,20	9.699,77			808,31		8.891,46
	2/0350004/00476	Straßenbeleuchtung-Dolomitenstraf	42.865,68	11.022,59	31.843,09			1.224,73		30.618,36
	2/0350004/00478	Straßenbeleuchtung-Reißkofelweg-	74.647,72	19.195,12	55.452,60			2.132,79		53.319,81
	2/0350004/00480	Straßenbeleuchtung-Gartenweg-0	23.877,36	10.915,36	12.962,00			682,21		12.279,79
	2/0350004/00482	Straßenbeleuchtung-Comptongasse	32.716,80	8.412,91	24.303,89			934,77		23.369,12
	2/0350004/00484	Straßenbeleuchtung-Waldweg-0	64.498,83	16.585,40	47.913,43			1.842,82		46.070,61
	2/0350004/00486	Straßenbeleuchtung-Gries-0	31.915,57	8.206,85	23.708,72			911,87		22.796,85
	2/0350004/00491	Straßenbeleuchtung-Pobersach-0	41.939,97	39.543,40	2.396,57			1.198,29		1.198,28
	2/0350004/00494	Straßenbeleuchtung-Weissenseestr	40.854,08	26.846,97	14.007,11			1.167,26		12.839,85

Code	Ansatz Konto	Bezeichnung	Investitionskostenzuschuss in voller Höhe 31.12.2022	kumulierte Auflösung 31.12.2022	Buchwert des Zuschusses 31.12.2022	Zugänge/ + Umbuchungen - 31.12.2023	Abgänge/	jährliche Auflösung 31.12.2023	Wertaufholung+/ Wertminderung- 31.12.2023	Buchwert des Zuschusses 31.12.2023
	2/0350004/00497	Straßenbeleuchtung-Bruggen u. We	19.180,32	12.604,21	6.576,11			548,01		6.028,10
	2/0350004/00499	Straßenbeleuchtung-Bahnhofstraße	12.946,72	8.507,86	4.438,86			369,91		4.068,95
	2/0350004/00505	Straßenbeleuchtung-Zubringer Schi	43.731,13	28.737,60	14.993,53			1.249,46		13.744,07
	2/0350004/00508	Straßenbeleuchtung-Weissenseestr	40.854,08	26.846,97	14.007,11			1.167,26		12.839,85
	2/0350004/00510	Straßenbeleuchtung-Bahnhofstraße	14.718,92	6.728,65	7.990,27			420,54		7.569,73
	2/0350004/00512	Straßenbeleuchtung-Badensee, See	138.865,51	91.254,49	47.611,02			3.967,59		43.643,43
	2/0350004/00514	Straßenbeleuchtung-Lindenweg-0	25.372,21	6.524,28	18.847,93			724,92		18.123,01
	2/0350004/00516	Straßenbeleuchtung-Lederergasse	28.710,66	7.382,73	21.327,93			820,31		20.507,62
	2/0350004/00518	Straßenbeleuchtung-Oberer Damm	29.242,55	27.571,54	1.671,01			835,51		835,50
	2/0350004/00520	Straßenbeleuchtung-Seilergasse-0	9.594,56	4.386,08	5.208,48			274,13		4.934,35
	2/0350004/00522	Straßenbeleuchtung-Doldenweg-0	87.270,45	57.349,15	29.921,30			2.493,44		27.427,86
	2/0350004/00665	Straßenbeleuchtung Anschaffung Zi	30.038,00	1.716,46	28.321,54			858,23		27.463,31
	2/0350004/00666	Straßenbeleuchtung Anschaffung Zi	18.337,00	523,91	17.813,09			523,91		17.289,18
	2/0350004/00668	Straßenbeleuchtung Anschaffung Zi	13.500,00	0,00	13.500,00		18.100,00			31.600,00
	840000	Grundbesitz	908,40	0,00	908,40	0,00	0,00	0,00	0,00	908,40
	1/0010001/00123	Verkehrsfläche-KG 73102 GStNr 2	188,40	0,00	188,40					188,40
	1/0010001/00146	Bauland-KG 73102 GStNr 2098/1 E	720,00	0,00	720,00					720,00
1022	Gebäude und Bauten		2.467.548,72	1.107.754,23	1.359.794,49	0,00	109.592,00	52.063,01	0,00	1.417.323,48
	163000	Freiwillige Feuerwehren	734.301,68	437.755,35	296.546,33	0,00	0,00	14.686,04	0,00	281.860,29
	2/0060001/00335	Feuerwehrgestättengebäude-Rüs	215.909,93	99.318,57	116.591,36			4.318,20		112.273,16
	2/0060001/00336	Feuerwehrgestättengebäude-Rüs	401.144,85	272.778,51	128.366,34			8.022,90		120.343,44
	2/0060001/00337	Feuerwehrgestättengebäude-Rüs	117.246,90	65.658,27	51.588,63			2.344,94		49.243,69
	211000	Volksschule	37.162,01	37.162,01	0,00	0,00	0,00	0,00	0,00	0,00
	2/0060001/00340	Hauptschulgebäude-Musikschule O	37.162,01	37.162,01						
	240000	Kindergärten	739.247,48	274.610,48	464.637,00	0,00	0,00	14.799,58	0,00	449.837,42
	3/0060001/00338	Kindergartengebäude-Kindergarten	321.628,48	225.139,94	96.488,54			6.432,57		90.055,97
	3/0060001/00360	Kindergartengebäude-Zubau und Si	417.619,00	49.470,54	368.148,46			8.367,01		359.781,45
	249000	Kindertagesstätten	17.250,00	431,25	16.818,75	0,00	0,00	862,50	0,00	15.956,25
	2/0070002/00001	Kindertagesstätte Greifenburg in de	17.250,00	431,25	16.818,75			862,50		15.956,25
	269000	Sportplätze Greifenburg/Bruggen	197.644,83	135.539,39	62.105,44	0,00	0,00	3.952,90	0,00	58.152,54
	2/0060001/00342	Sportplatz - Vereinsheim-Sportanlaç	116.397,41	72.166,40	44.231,01			2.327,95		41.903,06
	2/0060001/00357	Sportplatz - Vereinsheim-Tennisanl	81.247,42	63.372,99	17.874,43			1.624,95		16.249,48
	817000	Friedhöfe (einschließlich Einsegnungs	360.150,00	10.913,64	349.236,36	0,00	0,00	10.913,64	0,00	338.322,72
	2/0070003/00008	Errichtung Barrierefreier Zugang Fri	110.340,00	3.343,64	106.996,36			3.343,64		103.652,72
	2/0070003/00009	Friedhofgestaltung Friedhof Greifen	249.810,00	7.570,00	242.240,00			7.570,00		234.670,00

Code	Ansatz Konto	Bezeichnung	Investitionskostenzuschuss in voller Höhe 31.12.2022	kumulierte Auflösung 31.12.2022	Buchwert des Zuschusses 31.12.2022	Zugänge/ + Umbuchungen - 31.12.2023	Abgänge/ - 31.12.2023	jährliche Auflösung 31.12.2023	Wertaufholung+/ Wertminderung- 31.12.2023	Buchwert des Zuschusses 31.12.2023
	820000	Wirtschaftshof Greifenburg	9.900,00	9.900,00	0,00	0,00	0,00	0,00	0,00	0,00
	2/0060001/00352	Bauhofgebäude-Wirtschaftshofzenti	9.900,00	9.900,00						
	831000	Badesee Greifenburg	267.238,20	141.894,84	125.343,36	0,00	109.592,00	5.344,77	0,00	229.590,59
	2/0060001/00341	Multifunktionales Zentrum-Badesee	103.838,80	83.071,05	20.767,75			2.076,78		18.690,97
	2/0060001/00581	Multifunktionales Zentrum-Badesee	0,00	0,00			109.592,00			109.592,00
	3/0060001/00353	Schwimmbad-Badesee Greifenburg	163.399,40	58.823,79	104.575,61			3.267,99		101.307,62
	850000	Betriebe der Wasserversorgung	29.475,76	29.475,76	0,00	0,00	0,00	0,00	0,00	0,00
	3/0060001/00349	OÖ Gebäude Rauminhalt-Wasserve	29.475,76	29.475,76						
	898000	Seilbahnen und Lifte	75.178,76	30.071,51	45.107,25	0,00	0,00	1.503,58	0,00	43.603,67
	2/0060001/00347	Mehrzweck-/ Vereinsgebäude-Schil	75.178,76	30.071,51	45.107,25			1.503,58		43.603,67
1023	Wasser- und Abwasserbauten und -anlagen		6.825.939,93	3.452.845,35	3.373.094,58	0,00	45.327,98	106.566,49	0,00	3.311.856,07
	163000	Freiwillige Feuerwehren	1.677,52	441,45	1.236,07	0,00	0,00	176,58	0,00	1.059,49
	2/0130003/00001	Löschwasser Hydrant bei Rojak Rei	1.677,52	441,45	1.236,07			176,58		1.059,49
	850000	Betriebe der Wasserversorgung	1.942.376,91	1.595.845,34	346.531,57	0,00	17.960,24	17.618,50	0,00	346.873,31
	3/0460003/00526	Wasseranlagen-Einheitswasserleitu	1.117.991,56	1.058.646,21	59.345,35			1.595,53		57.749,82
	3/0460003/00666	BA 1 WVA Greifenburg Akt. Dez. 1	142.075,00	114.296,88	27.778,12			2.645,54		25.132,58
	3/0460003/00667	BA 2 WVA Greifenburg Akt. Dez. 1	125.579,00	78.687,25	46.891,75			2.404,71		44.487,04
	3/0460003/00668	Buchungen WVA 004 u. 050 2007	2.774,79	909,90	1.864,89			54,05		1.810,84
	3/0460003/00669	Buchungen WVA 004 u. 050 2008	18.340,03	5.648,25	12.691,78			357,51		12.334,27
	3/0460003/00670	Buchungen WVA 004 u. 050 2009	27.179,69	7.828,41	19.351,28			530,17		18.821,11
	3/0460003/00671	Buchungen WVA 004 u. 050 2010	12.539,39	3.361,45	9.177,94			244,75		8.933,19
	3/0460003/00672	Buchungen WVA 004 u. 050 2011	8.370,61	2.076,88	6.293,73			163,47		6.130,26
	3/0460003/00674	Buchungen WVA 004 u. 050 2013	2.510,52	472,60	2.037,92			49,11		1.988,81
	3/0460003/00676	Buchungen WVA 612 u. 619 1999	421.800,00	310.257,32	111.542,68			7.967,33		103.575,35
	3/0460003/00678	Buchungen WVA 612 u. 619 2000	27.090,95	12.663,95	14.427,00			524,62		13.902,38
	3/0460003/00705	Wasserleitungsbau/-erschließunger	1.321,33	66,07	1.255,26			26,43		1.228,83
	3/0460003/00709	Wasserleitungsbau/-erschließunger	11.704,45	468,18	11.236,27			234,09		11.002,18
	3/0460003/00711	Wasserleitungsbau/-erschließung 2l	23.099,59	461,99	22.637,60			461,99		22.175,61
	3/0460003/00714	Wasserleitungsbau/-erschließung 2l	0,00	0,00			17.960,24	359,20		17.601,04
	851000	Betriebe der Abwasserbeseitigung	4.881.885,50	1.856.558,56	3.025.326,94	0,00	27.367,74	88.771,41	0,00	2.963.923,27
	3/0450001/00527	0-Hausanschlüsse S (Ktn)-0	42.146,49	42.146,49						
	3/0450001/00528	0-Einheitskanal (?) Ktn.-0	2.792.949,70	1.168.540,77	1.624.408,93			47.047,77		1.577.361,16
	3/0450001/00529	0-Pumpleitung G (Ktn)-0	19.117,92	19.117,92						
	3/0450001/00530	0-Hausanschlüsse S (Ktn)-0	3.092,45	3.092,45						
	3/0450001/00531	0-Einheitskanal (?) Ktn.-0	1.574.144,18	471.029,20	1.103.114,98			29.661,09		1.073.453,89
	3/0450001/00532	0-Hausanschlüsse S (Ktn)-0	1.375,17	1.375,17						

Code	Ansatz Konto	Bezeichnung	Investitionskostenzuschuss in voller Höhe 31.12.2022	kumulierte Auflösung 31.12.2022	Buchwert des Zuschusses 31.12.2022	Zugänge/ + Umbuchungen - 31.12.2023	Abgänge/	jährliche Auflösung 31.12.2023	Wertaufholung+/ Wertminderung- 31.12.2023	Buchwert des Zuschusses 31.12.2023	
	3/0450001/00533	0-Einheitskanal (?) Ktn.-0	302.526,21	101.137,00	201.389,21			5.438,58		195.950,63	
	3/0450001/00696	Kanalbau/-erschließungen 2020	2.312,32	115,62	2.196,70			46,25		2.150,45	
	3/0450001/00698	Kanalbau/-erschließungen 2021	20.482,75	819,31	19.663,44			409,66		19.253,78	
	3/0450001/00701	Kanalbau/-erschließungen 2022	39.517,74	790,35	38.727,39			790,35		37.937,04	
	3/0450001/00703	Kanalbau/-erschließungen 2023	0,00	0,00			27.367,74	547,35		26.820,39	
	3/0450002/00001	BA 5 Greifenburg Digitaler Leitungs	50.000,00	29.230,77	20.769,23			3.461,54		17.307,69	
	3/0450005/00534	0-Hebeanlage frei def. (Ktn)-Pumpv	34.220,57	19.163,51	15.057,06			1.368,82		13.688,24	
1024	Sonderanlagen		493.048,84	475.093,27	17.955,57	0,00	0,00	2.586,17	0,00	15.369,40	
	262000	Sportplätze	409.057,45	397.751,88	11.305,57	0,00	0,00	1.256,17	0,00	10.049,40	
	2/0040008/00447	Sportanlage1-Einfriedung Ballfangn	25.123,52	13.817,95	11.305,57			1.256,17		10.049,40	
	2/0040013/00445	Sportanlage1-Naturrasen inkl. Unte	383.933,93	383.933,93							
	815000	Park- u.Gartenanlagen, Kinderspiel	13.300,00	6.650,00	6.650,00	0,00	0,00	1.330,00	0,00	5.320,00	
	4/0290003/00450	Spielplatz 1-Spielgerät-0	13.300,00	6.650,00	6.650,00			1.330,00		5.320,00	
	898000	Seilbahnen und Lifte	70.691,39	70.691,39	0,00	0,00	0,00	0,00	0,00	0,00	
	3/0280001/00001	Schlepplift Schilift Bruggen	70.691,39	70.691,39							
	Technische Anlagen, Fahrzeuge und Maschinen										
1025	Technische Anlagen, Fahrzeuge und Maschinen		1.352.505,56	541.137,46	811.368,10	0,00	0,00	68.666,86	0,00	742.701,24	
	163000	Freiwillige Feuerwehren	658.813,86	339.033,50	319.780,36	0,00	0,00	29.331,89	0,00	290.448,47	
	4/0150003/00539	Tanklöschfahrzeug (TLFA)-1300 Lit	156.001,17	118.560,90	37.440,27			6.240,05		31.200,22	
	4/0150003/00541	Mannschaftstransportfahrzeug (MTF	63.414,95	37.224,81	26.190,14			1.746,01		24.444,13	
	4/0240001/00542	Drehleiter (DLA)-TMB 32 Hubsteige	439.397,74	183.247,79	256.149,95			21.345,83		234.804,12	
	163100	Freiwillige Feuerwehr Hauzendorf	192.380,51	61.561,76	130.818,75	0,00	0,00	7.695,22	0,00	123.123,53	
	4/0150003/00545	Löschfahrzeug (LFA)-Iveco 7.17-FF	192.380,51	61.561,76	130.818,75			7.695,22		123.123,53	
	163200	Freiwillige Feuerwehr Bruggen	323.937,79	25.915,02	298.022,77	0,00	0,00	12.957,51	0,00	285.065,26	
	4/0150002/00677	Löschfahrzeug FF-Bruggen 2021 N	323.937,79	25.915,02	298.022,77			12.957,51		285.065,26	
	179000	Sonstige Einrichtungen und Maßnahm	30.765,76	2.307,43	28.458,33	0,00	0,00	1.538,29	0,00	26.920,04	
	4/0270001/00001	Stromerzeuger LMDE 80 230 / 400	30.765,76	2.307,43	28.458,33			1.538,29		26.920,04	
	820000	Wirtschaftshof Greifenburg	146.607,64	112.319,75	34.287,89	0,00	0,00	17.143,95	0,00	17.143,94	
	4/0150002/00537	Radlader-Weidemann Lader mit Anl	146.607,64	112.319,75	34.287,89			17.143,95		17.143,94	
1026	Amts-, Betriebs- und Geschäftsausstattung		389.351,10	255.251,91	134.099,19	0,00	159.368,50	22.123,79	0,00	271.343,90	
	010000	Zentralamt	24.306,03	2.808,90	21.497,13	0,00	0,00	2.537,27	0,00	18.959,86	
	2/0280002/00001	Plattformtreppenlift Barrierefreiheit §	23.031,79	2.303,18	20.728,61			2.303,18		18.425,43	
	2/0290002/00001	Bannerfahne Greifenburg 1,5x8m in	638,24	187,72	450,52			75,09		375,43	
	4/0180003/00413	Spiegelreflex Digitalkamera EOS 25	636,00	318,00	318,00			159,00		159,00	

Code	Ansatz Konto	Bezeichnung	Investitionskostenzuschuss in voller Höhe 31.12.2022	kumulierte Auflösung 31.12.2022	Buchwert des Zuschusses 31.12.2022	Zugänge/ + Umbuchungen - 31.12.2023	Abgänge/ - 31.12.2023	jährliche Auflösung 31.12.2023	Wertaufholung+/ Wertminderung- 31.12.2023	Buchwert des Zuschusses 31.12.2023
	163100	Freiwillige Feuerwehr Hauzendorf	3.200,00	1.920,00	1.280,00	0,00	0,00	320,00	0,00	960,00
	4/0360002/00396	Feuerwehr-Jugendgarnitur (Bekleidi	3.200,00	1.920,00	1.280,00			320,00		960,00
	163200	Freiwillige Feuerwehr Bruggen	6.630,00	1.707,50	4.922,50	0,00	0,00	663,00	0,00	4.259,50
	4/0190003/00001	Pumpe Ziegler 5/6 Druckbelüfter	550,00	27,50	522,50			55,00		467,50
	4/0250001/00001	Tragkraiftspritze Magirus TS 12/10 l	2.000,00	100,00	1.900,00			200,00		1.700,00
	4/0350003/00001	Container-Doppel BM20 Containex	2.480,00	620,00	1.860,00			248,00		1.612,00
	4/0360002/00403	Feuerwehr-Jugendgarnitur (Bekleidi	1.600,00	960,00	640,00			160,00		480,00
	163300	Jugendfeuerwehr Greifenburg	0,00	0,00	0,00	0,00	3.950,00	395,00	0,00	3.555,00
	4/0350003/00003	Container Jugend Freiwillige Feuerv	0,00	0,00			3.950,00	395,00		3.555,00
	211000	Volksschule	96.447,63	71.213,33	25.234,30	0,00	1.018,50	6.359,51	0,00	19.893,29
	4/0110002/00410	Volksschule-Bibliothek-0	10.150,00	6.090,00	4.060,00			1.015,00		3.045,00
	4/0110002/00419	Volksschule-NM-Betreuung mit Küc	52.935,78	31.761,48	21.174,30			5.293,58		15.880,72
	4/0110002/00421	Turnhalle A-Einrichtung Turnhalle-0	33.361,85	33.361,85						
	4/0110002/00598	Turnhalle Turnmatten	0,00	0,00			1.018,50	50,93		967,57
	240000	Kindergärten	25.888,19	14.632,92	11.255,27	0,00	1.000,00	2.699,93	0,00	9.555,34
	5/0110002/00426	Kindergarten-Ruheraum-0	2.000,00	1.200,00	800,00			200,00		600,00
	5/0110002/00428	Kindergarten-Küche/Vorratsraum-0	12.100,00	7.260,00	4.840,00			1.210,00		3.630,00
	5/0110002/00429	Kindergarten-Büro Leitung-0	2.788,19	1.672,92	1.115,27			278,82		836,45
	5/0110002/00432	Kindergarten-Spielgeräte Garten-0	9.000,00	4.500,00	4.500,00		1.000,00	1.011,11		4.488,89
	249000	Kindertagesstätten	17.250,00	862,50	16.387,50	0,00	0,00	1.725,00	0,00	14.662,50
	4/0110002/00594	Kleinmaterial Kindertagesstätte Gre	17.250,00	862,50	16.387,50			1.725,00		14.662,50
	262000	Sportplätze	5.645,74	1.881,90	3.763,84	0,00	0,00	171,08	0,00	3.592,76
	4/0110002/00448	Sportanlage1-sonstige BGA-0	5.645,74	1.881,90	3.763,84			171,08		3.592,76
	320000	Musikschule Oberes Drautal	17.843,04	3.303,26	14.539,78	0,00	0,00	1.487,11	0,00	13.052,67
	4/0180003/00414	Arbeitsplatz Ausstattung Musikschu	2.963,04	1.111,14	1.851,90			740,76		1.111,14
	4/0290007/00001	Klavier Flügel Johannes Seiler 186,	14.880,00	2.192,12	12.687,88			746,35		11.941,53
	380000	Kultursaal Greifenburg	99.540,33	98.918,22	622,11	0,00	0,00	311,06	0,00	311,05
	4/0410001/00548	so Vermögensgegenstand ND 20-K	37.235,70	37.235,70						
	4/0410001/00549	so Vermögensgegenstand ND 20-B	41.605,75	41.605,75						
	4/0410001/00550	so Vermögensgegenstand ND 20-K	14.477,86	14.477,86						
	4/0410001/00553	so Vermögensgegenstand ND 20-K	6.221,02	5.598,91	622,11			311,06		311,05
	815000	Park- u.Gartenanlagen, Kinderspielp	29.000,00	29.000,00	0,00	0,00	0,00	0,00	0,00	0,00
	4/0110002/00451	Spielplatz 1-Sonstige BGA-Brunnen	27.000,00	27.000,00						
	4/0110002/00452	Spielplatz 1-Sonstige BGA-Sitzbank	2.000,00	2.000,00						

Code	Ansatz Konto	Bezeichnung	Investitionskostenzuschuss in voller Höhe 31.12.2022	kumulierte Auflösung 31.12.2022	Buchwert des Zuschusses 31.12.2022	Zugänge/ + Umbuchungen - 31.12.2023	Abgänge/ - 31.12.2023	jährliche Auflösung 31.12.2023	Wertaufholung+/ Wertminderung- 31.12.2023	Buchwert des Zuschusses 31.12.2023
	820000	Wirtschaftshof Greifenburg	7.000,00	5.600,00	1.400,00	0,00	0,00	1.400,00	0,00	0,00
	4/0110002/00438	Bauhof-Sonstige BGA-It. Inventarlis	7.000,00	5.600,00	1.400,00			1.400,00		
	831000	Badesee Greifenburg	36.085,32	6.908,56	29.176,76	0,00	153.400,00	3.250,83	0,00	179.325,93
	3/0290003/00001	Trampolin 2 Feld Trampolin mit Hel	24.660,00	4.932,00	19.728,00			2.466,00		17.262,00
	3/0290003/00003	Außenanlagen, Wasserrutschen un	0,00	0,00			153.400,00			153.400,00
	3/0290005/00001	Sprungturm Badesee Greifenburg 2	10.499,53	1.821,34	8.678,19			723,18		7.955,01
	3/0290005/00002	60m Trennleine Kugelabstand 50cr	925,79	155,22	770,57			61,65		708,92
	898000	Seilbahnen und Lifte	20.514,82	16.494,82	4.020,00	0,00	0,00	804,00	0,00	3.216,00
	4/0410001/00555	so Vermögensgegenstand ND 20-P	12.474,82	12.474,82						
	4/0410001/00556	so Vermögensgegenstand ND 10-P	8.040,00	4.020,00	4.020,00			804,00		3.216,00
		Kulturgüter								
1027	Kulturgüter		1.334,40	333,60	1.000,80	0,00	0,00	133,44	0,00	867,36
	362000	Denkmalpflege	1.334,40	333,60	1.000,80	0,00	0,00	133,44	0,00	867,36
	4/0400003/00001	Partnergemeinde Schiffweiler - Layc	1.334,40	333,60	1.000,80			133,44		867,36
		Geleistete Anzahlungen für Anlagen und Anlagen in Bau								
1028	Geleistete Anzahlungen für Anlagen und Anlagen in Bau		0,00	0,00	0,00	0,00	0,00	0,00	0,00	0,00
		Gesamtsumme	27.545.944,02	13.345.991,43	14.199.952,59	0,00	465.819,10	738.938,77	0,00	13.926.832,92

Nachweis der Investitionstätigkeit

Vorhaben	Vorhabensbezeichnung	Gesamtbetrag lt.	RA 2023	VA 2023	RA - VA	RA Vorjahre	RA Gesamt
Konto	Bezeichnung	Finanzierungsplan					
1249000	Vorhaben: 249000 KITA (2022 bis 2024)						
GR-Beschluss Investitions-/Finanzierungsplan:							
Geplante Gesamtkosten: 100.000,00							
Auszahlungen - Investitionen - Mittelverwendung			100.000,00	47.968,29	48.000,00	-31,71	42.712,57
							9.319,14
verbleibender Saldo auf Finanzierungsplan:							
Anschaffungs- oder Herstellungskosten			47.968,29	48.000,00	-31,71	42.712,57	90.680,86
1/249000/010000	Gebäude und Bauten		16.571,45	16.600,00	-28,55	22.293,31	38.864,76
1/249000/042000	Amts-, Betriebs- und Geschäftsausstattung		31.396,84	31.400,00	-3,16	20.419,26	51.816,10
Einzahlungen - Finanzierung - Mittelaufbringung			0,00	59.000,00	-59.000,00	34.500,00	34.500,00
							-34.500,00
Mittel aus Geldfluss aus der operativen Gebarung			0,00	0,00	0,00	0,00	0,00
Bedarfszuweisungsmittel iR			0,00	0,00	0,00	34.500,00	34.500,00
2/249000/301100	Kapitaltransfers von Ländern, Landesfonds und Landeskammern					34.500,00	34.500,00
Bedarfszuweisungsmittel aR			0,00	0,00	0,00	0,00	0,00
Haushaltsrücklagen/Zahlungsmittelreserven			0,00	0,00	0,00	0,00	0,00
Sonstige Kapitaltransfers und Subventionen			0,00	59.000,00	-59.000,00	0,00	0,00
2/249000/300000	Kapitaltransfers von Bund, Bundesfonds und Bundeskammern			59.000,00	-59.000,00		
Darlehen			0,00	0,00	0,00	0,00	0,00
Finanzierungsleasing			0,00	0,00	0,00	0,00	0,00
Veräußerung langfristiges Vermögen und sonstiges			0,00	0,00	0,00	0,00	0,00
Sonstiges			0,00	0,00	0,00	0,00	0,00
Finanzierungsergebnis 1249000			-47.968,29	11.000,00	-58.968,29	-8.212,57	-56.180,86
offene Verbindlichkeiten				0,00			
offene Forderungen				0,00			
1612003	Vorhaben: 612003 Straßenbau Schulstraße und Instandhaltungen (2022 bis 2023)						
GR-Beschluss Investitions-/Finanzierungsplan: 19.10.2022							
Geplante Gesamtkosten: 120.000,00							
Auszahlungen - Investitionen - Mittelverwendung			120.000,00	124.075,68	120.000,00	4.075,68	0,00
							-4.075,68
Anschaffungs- oder Herstellungskosten			124.075,68	120.000,00	4.075,68	0,00	124.075,68
1/612000/002000	Straßenbauten		124.075,68	120.000,00	4.075,68		124.075,68
Einzahlungen - Finanzierung - Mittelaufbringung			120.000,00	127.644,32	120.000,00	7.644,32	0,00
							-7.644,32
Mittel aus Geldfluss aus der operativen Gebarung			0,00	0,00	0,00	0,00	0,00
Bedarfszuweisungsmittel iR			120.000,00	120.000,00	120.000,00	0,00	120.000,00
2/612000/301100	Bedarfszuweisung OH		120.000,00	120.000,00			120.000,00

Vorhaben	Vorhabensbezeichnung	Gesamtbetrag lt.	RA 2023	VA 2023	RA - VA	RA Vorjahre	RA Gesamt
Konto	Bezeichnung	Finanzierungsplan					
	Bedarfszuweisungsmittel aR		0,00	0,00	0,00	0,00	0,00
	Haushaltsrücklagen/Zahlungsmittelreserven		0,00	0,00	0,00	0,00	0,00
	Sonstige Kapitaltransfers und Subventionen		7.644,32	0,00	7.644,32	0,00	7.644,32
2/612000/307000	Interessentenbeiträge		7.644,32		7.644,32		7.644,32
	Darlehen		0,00	0,00	0,00	0,00	0,00
	Finanzierungsleasing		0,00	0,00	0,00	0,00	0,00
	Veräußerung langfristiges Vermögen und sonstiges		0,00	0,00	0,00	0,00	0,00
	Sonstiges		0,00	0,00	0,00	0,00	0,00
Finanzierungsergebnis 1612003			3.568,64	0,00	3.568,64	0,00	3.568,64
	offene Verbindlichkeiten		0,00				
	offene Forderungen		5.786,30				
1831002	Vorhaben 831001 Badesee Greifenburg Außenanlagen (2022 bis 2024)						
	GR-Beschluss Investitions-/Finanzierungsplan: 09.03.2023						
	Geplante Gesamtkosten: 485.400,00						
	Auszahlungen - Investitionen - Mittelverwendung	485.400,00	60.219,47	108.400,00	-48.180,53	0,00	60.219,47
						verbleibender Saldo auf Finanzierungsplan:	425.180,53
	Anschaffungs- oder Herstellungskosten	60.219,47	60.219,47	108.400,00	-48.180,53	0,00	60.219,47
5/831001/006000	Sonstige Grundstückseinrichtungen		7.275,00		7.275,00		7.275,00
5/831001/042000	Amts-, Betriebs- und Geschäftsausstattung		52.944,47	108.400,00	-55.455,53		52.944,47
	Einzahlungen - Finanzierung - Mittelaufbringung	485.400,00	148.400,00	108.400,00	40.000,00	0,00	148.400,00
						verbleibender Saldo auf Finanzierungsplan:	337.000,00
	Mittel aus Geldfluss aus der operativen Gebarung	0,00	0,00	0,00	0,00	0,00	0,00
	Bedarfszuweisungsmittel iR	205.400,00	148.400,00	108.400,00	40.000,00	0,00	148.400,00
6/831001/301100	Kapitaltransfers von Ländern, Landesfonds und Landeskammern		148.400,00	108.400,00	40.000,00		148.400,00
	Bedarfszuweisungsmittel aR	200.000,00	0,00	0,00	0,00	0,00	0,00
	Haushaltsrücklagen/Zahlungsmittelreserven		0,00	0,00	0,00	0,00	0,00
	Sonstige Kapitaltransfers und Subventionen	80.000,00	0,00	0,00	0,00	0,00	0,00
	Darlehen		0,00	0,00	0,00	0,00	0,00
	Finanzierungsleasing		0,00	0,00	0,00	0,00	0,00
	Veräußerung langfristiges Vermögen und sonstiges		0,00	0,00	0,00	0,00	0,00
	Sonstiges		0,00	0,00	0,00	0,00	0,00
Finanzierungsergebnis 1831002			88.180,53	0,00	88.180,53	0,00	88.180,53
	offene Verbindlichkeiten		0,00				
	offene Forderungen		5.000,00				

Vorhaben	Vorhabensbezeichnung	Gesamtbetrag lt.	RA 2023	VA 2023	RA - VA	RA Vorjahre	RA Gesamt
Konto	Bezeichnung	Finanzierungsplan					
1831003	Vorhaben 831001 Freizeitanlage Greifenburg (2023 bis 2025)						
	GR-Beschluss Investitions-/Finanzierungsplan:						
	Geplante Gesamtkosten: 2.209.500,00						
	Auszahlungen - Investitionen - Mittelverwendung	2.209.500,00	42.702,64	104.600,00	-61.897,36	0,00	42.702,64
							verbleibender Saldo auf Finanzierungsplan: 2.166.797,36
	Anschaffungs- oder Herstellungskosten		42.702,64	104.600,00	-61.897,36	0,00	42.702,64
	1/831002/061000 Im Bau befindliche Gebäude und Bauten		42.702,64	104.600,00	-61.897,36		42.702,64
	Einzahlungen - Finanzierung - Mittelaufbringung	2.209.500,00	104.592,00	104.600,00	-8,00	0,00	104.592,00
							verbleibender Saldo auf Finanzierungsplan: 2.104.908,00
	Mittel aus Geldfluss aus der operativen Gebarung		0,00	0,00	0,00	0,00	0,00
	Bedarfszuweisungsmittel iR	849.600,00	14.600,00	14.600,00	0,00	0,00	14.600,00
	2/831002/301100 Kapitaltransfers von Ländern, Landesfonds und Landeskammern		14.600,00	14.600,00			14.600,00
	Bedarfszuweisungsmittel aR	750.000,00	0,00	0,00	0,00	0,00	0,00
	Haushaltsrücklagen/Zahlungsmittelreserven		0,00	0,00	0,00	0,00	0,00
	Sonstige Kapitaltransfers und Subventionen	609.900,00	89.992,00	90.000,00	-8,00	0,00	89.992,00
	2/831002/300000 Kapitaltransfers von Bund, Bundesfonds und Bundeskammern		89.992,00	90.000,00	-8,00		89.992,00
	Darlehen		0,00	0,00	0,00	0,00	0,00
	Finanzierungsleasing		0,00	0,00	0,00	0,00	0,00
	Veräußerung langfristiges Vermögen und sonstiges		0,00	0,00	0,00	0,00	0,00
	Sonstiges		0,00	0,00	0,00	0,00	0,00
	Finanzierungsergebnis 1831003		61.889,36	0,00	61.889,36	0,00	61.889,36
	offene Verbindlichkeiten		3.120,00				
	offene Forderungen		5.000,00				
1850001	Vorhaben: 850001 Neubau WVA 2020 (2020 bis 2024)						
	GR-Beschluss Investitions-/Finanzierungsplan:						
	Auszahlungen - Investitionen - Mittelverwendung		1.792,26	1.800,00	-7,74	44.734,45	46.526,71
							verbleibender Saldo auf Finanzierungsplan: -46.526,71
	Anschaffungs- oder Herstellungskosten		1.792,26	1.800,00	-7,74	44.734,45	46.526,71
	5/850001/004000 Wasser- und Abwasserbauten und -anlagen					18.932,90	18.932,90
	5/850001/042000 Amts-, Betriebs- und Geschäftsausstattung		1.792,26	1.800,00	-7,74	24.761,55	26.553,81
	5/850001/640000 Rechts- und Beratungsaufwand (Konsulentenhonorare)					1.040,00	1.040,00
	Einzahlungen - Finanzierung - Mittelaufbringung		0,00	0,00	0,00	0,00	0,00
							verbleibender Saldo auf Finanzierungsplan: 0,00
	Mittel aus Geldfluss aus der operativen Gebarung		0,00	0,00	0,00	0,00	0,00
	Bedarfszuweisungsmittel iR		0,00	0,00	0,00	0,00	0,00
	Bedarfszuweisungsmittel aR		0,00	0,00	0,00	0,00	0,00

Vorhaben	Vorhabensbezeichnung		Gesamtbetrag lt. Finanzierungsplan	RA 2023	VA 2023	RA - VA	RA Vorjahre	RA Gesamt
	Konto	Bezeichnung						
	Haushaltsrücklagen/Zahlungsmittelreserven			0,00	0,00	0,00	0,00	0,00
	Sonstige Kapitaltransfers und Subventionen			0,00	0,00	0,00	0,00	0,00
	Darlehen			0,00	0,00	0,00	0,00	0,00
	Finanzierungsleasing			0,00	0,00	0,00	0,00	0,00
	Veräußerung langfristiges Vermögen und sonstiges			0,00	0,00	0,00	0,00	0,00
	Sonstiges			0,00	0,00	0,00	0,00	0,00
Finanzierungsergebnis 1850001				-1.792,26	-1.800,00	7,74	-44.734,45	-46.526,71
	offene Verbindlichkeiten			0,00				
	offene Forderungen			0,00				
1850002	Vorhaben: 850002 WVA und Kanal Bau 2021/2022 (2021 bis 2023)							
	GR-Beschluss Investitions-/Finanzierungsplan: 29.06.2023							
	Geplante Gesamtkosten: 866.000,00							
	Auszahlungen - Investitionen - Mittelverwendung		866.000,00	391.706,76	375.000,00	16.706,76	169.999,97	561.706,73
							verbleibender Saldo auf Finanzierungsplan:	304.293,27
	Anschaffungs- oder Herstellungskosten		391.706,76	391.706,76	375.000,00	16.706,76	169.999,97	561.706,73
	1/850000/004000	Wasser- und Abwasserbauten und -anlagen		255.339,91	250.000,00	5.339,91	102.368,56	357.708,47
	1/851000/004000	Wasser- und Abwasserbauten und -anlagen		136.366,85	125.000,00	11.366,85	67.631,41	203.998,26
	Einzahlungen - Finanzierung - Mittelaufbringung		866.000,00	292.269,13	41.300,00	250.969,13	250.246,30	542.515,43
							verbleibender Saldo auf Finanzierungsplan:	323.484,57
	Mittel aus Geldfluss aus der operativen Gebarung			0,00	0,00	0,00	0,00	0,00
	Bedarfszuweisungsmittel iR			0,00	0,00	0,00	0,00	0,00
	Bedarfszuweisungsmittel aR			0,00	0,00	0,00	0,00	0,00
	Haushaltsrücklagen/Zahlungsmittelreserven			0,00	0,00	0,00	0,00	0,00
	Sonstige Kapitaltransfers und Subventionen		82.400,00	47.716,13	41.300,00	6.416,13	0,00	47.716,13
	2/850000/307000	Interessentenbeiträge		17.344,57	14.300,00	3.044,57		17.344,57
	2/851000/307000	Interessentenbeiträge		30.371,56	27.000,00	3.371,56		30.371,56
	Darlehen		490.000,00	244.553,00	0,00	244.553,00	250.246,30	494.799,30
	11912/16	Raiffeisenbank Darlehen Wasser- und Kanalbau					250.246,30	250.246,30
	11912/17	Raiffeisenbank Darlehen Wasser- und Kanalbau 2023		244.553,00		244.553,00		244.553,00
	Finanzierungsleasing			0,00	0,00	0,00	0,00	0,00
	Veräußerung langfristiges Vermögen und sonstiges			0,00	0,00	0,00	0,00	0,00
	Sonstiges		293.600,00	0,00	0,00	0,00	0,00	0,00
Finanzierungsergebnis 1850002				-99.437,63	-333.700,00	234.262,37	80.246,33	-19.191,30
	offene Verbindlichkeiten			0,00				
	offene Forderungen			21.695,38				

Vorhaben	Vorhabensbezeichnung	Gesamtbetrag lt.	RA 2023	VA 2023	RA - VA	RA Vorjahre	RA Gesamt
Konto	Bezeichnung	Finanzierungsplan					
2010002	Vorhaben: 010002 Geschäftsausstattu ng Amt 2023 (2023 bis 2023)						
	GR-Beschluss Investitions-/Finanzierungsplan:						
	Geplante Gesamtkosten: 1.600,00						
	Auszahlungen - Investitionen - Mittelverwendung	1.600,00	1.612,02	1.600,00	12,02	0,00	1.612,02
							verbleibender Saldo auf Finanzierungsplan: -12,02
	Anschaffungs- oder Herstellungskosten		1.612,02	1.600,00	12,02	0,00	1.612,02
	1/010000/042000	Amts-, Betriebs- u. Geschäftsaussta	1.612,02	1.600,00	12,02		1.612,02
	Einzahlungen - Finanzierung - Mittelaufbringung		0,00	0,00	0,00	0,00	0,00
							verbleibender Saldo auf Finanzierungsplan: 0,00
	Mittel aus Geldfluss aus der operativen Gebarung		0,00	0,00	0,00	0,00	0,00
	Bedarfszuweisungsmittel iR		0,00	0,00	0,00	0,00	0,00
	Bedarfszuweisungsmittel aR		0,00	0,00	0,00	0,00	0,00
	Haushaltsrücklagen/Zahlungsmittelreserven		0,00	0,00	0,00	0,00	0,00
	Sonstige Kapitaltransfers und Subventionen		0,00	0,00	0,00	0,00	0,00
	Darlehen		0,00	0,00	0,00	0,00	0,00
	Finanzierungsleasing		0,00	0,00	0,00	0,00	0,00
	Veräußerung langfristiges Vermögen und sonstiges		0,00	0,00	0,00	0,00	0,00
	Sonstiges		0,00	0,00	0,00	0,00	0,00
Finanzierungsergebnis 2010002			-1.612,02	-1.600,00	-12,02	0,00	-1.612,02
	offene Verbindlichkeiten		0,00				
	offene Forderungen		0,00				
2163001	Vorhaben: 163001 Ankauf Compositflaschen FF Greif. (2023 bis 2024)						
	GR-Beschluss Investitions-/Finanzierungsplan:						
	Auszahlungen - Investitionen - Mittelverwendung		2.457,60	6.800,00	-4.342,40	0,00	2.457,60
							verbleibender Saldo auf Finanzierungsplan: -2.457,60
	Anschaffungs- oder Herstellungskosten		2.457,60	6.800,00	-4.342,40	0,00	2.457,60
	1/163000/042000	Amts-, Betriebs- und Geschäftsausstattung	2.457,60	6.800,00	-4.342,40		2.457,60
	Einzahlungen - Finanzierung - Mittelaufbringung		0,00	0,00	0,00	0,00	0,00
							verbleibender Saldo auf Finanzierungsplan: 0,00
	Mittel aus Geldfluss aus der operativen Gebarung		0,00	0,00	0,00	0,00	0,00
	Bedarfszuweisungsmittel iR		0,00	0,00	0,00	0,00	0,00
	Bedarfszuweisungsmittel aR		0,00	0,00	0,00	0,00	0,00
	Haushaltsrücklagen/Zahlungsmittelreserven		0,00	0,00	0,00	0,00	0,00
	Sonstige Kapitaltransfers und Subventionen		0,00	0,00	0,00	0,00	0,00
	Darlehen		0,00	0,00	0,00	0,00	0,00
	Finanzierungsleasing		0,00	0,00	0,00	0,00	0,00

Vorhaben	Vorhabensbezeichnung	Gesamtbetrag lt.	RA 2023	VA 2023	RA - VA	RA Vorjahre	RA Gesamt
Konto	Bezeichnung	Finanzierungsplan					
	Veräußerung langfristiges Vermögen und sonstiges		0,00	0,00	0,00	0,00	0,00
	Sonstiges		0,00	0,00	0,00	0,00	0,00
Finanzierungsergebnis 2163001			-2.457,60	-6.800,00	4.342,40	0,00	-2.457,60
	offene Verbindlichkeiten		0,00				
	offene Forderungen		0,00				
2163203 Vorhaben: 163203 Atemschutz FF Bruggen (2023 bis 2024)							
GR-Beschluss Investitions-/Finanzierungsplan:							
Auszahlungen - Investitionen - Mittelverwendung			9.448,91	10.800,00	-1.351,09	0,00	9.448,91
							verbleibender Saldo auf Finanzierungsplan: -9.448,91
Anschaffungs- oder Herstellungskosten			9.448,91	10.800,00	-1.351,09	0,00	9.448,91
1/163200/042000	Amts-, Betriebs- und Geschäftsausstattung		9.448,91	10.800,00	-1.351,09		9.448,91
Einzahlungen - Finanzierung - Mittelaufbringung			0,00	2.400,00	-2.400,00	0,00	0,00
							verbleibender Saldo auf Finanzierungsplan: 0,00
Mittel aus Geldfluss aus der operativen Gebarung			0,00	0,00	0,00	0,00	0,00
Bedarfszuweisungsmittel iR			0,00	0,00	0,00	0,00	0,00
Bedarfszuweisungsmittel aR			0,00	0,00	0,00	0,00	0,00
Haushaltsrücklagen/Zahlungsmittelreserven			0,00	0,00	0,00	0,00	0,00
Sonstige Kapitaltransfers und Subventionen			0,00	2.400,00	-2.400,00	0,00	0,00
2/163200/303000	Kapitaltransfers von sonstigen Trägern des öffentlichen Rechts und Sozialversicherungsträgern			2.400,00	-2.400,00		
Darlehen			0,00	0,00	0,00	0,00	0,00
Finanzierungsleasing			0,00	0,00	0,00	0,00	0,00
Veräußerung langfristiges Vermögen und sonstiges			0,00	0,00	0,00	0,00	0,00
Sonstiges			0,00	0,00	0,00	0,00	0,00
Finanzierungsergebnis 2163203			-9.448,91	-8.400,00	-1.048,91	0,00	-9.448,91
	offene Verbindlichkeiten		0,00				
	offene Forderungen		0,00				
2163301 Vorhaben: 163001 Container Jugend FF (2023 bis 2023)							
GR-Beschluss Investitions-/Finanzierungsplan:							
Auszahlungen - Investitionen - Mittelverwendung			7.308,00	7.300,00	8,00	0,00	7.308,00
							verbleibender Saldo auf Finanzierungsplan: -7.308,00
Anschaffungs- oder Herstellungskosten			7.308,00	7.300,00	8,00	0,00	7.308,00
1/163300/042000	Amts-, Betriebs- und Geschäftsausstattung (Container - Jugend FF)		7.308,00	7.300,00	8,00		7.308,00

Vorhaben	Vorhabensbezeichnung	Gesamtbetrag lt.	RA 2023	VA 2023	RA - VA	RA Vorjahre	RA Gesamt
Konto	Bezeichnung	Finanzierungsplan					
Einzahlungen - Finanzierung - Mittelaufbringung			3.950,00	3.900,00	50,00	0,00	3.950,00
							verbleibender Saldo auf Finanzierungsplan: -3.950,00
Mittel aus Geldfluss aus der operativen Gebarung			0,00	0,00	0,00	0,00	0,00
Bedarfszuweisungsmittel iR			3.950,00	3.900,00	50,00	0,00	3.950,00
2/163300/301100	Kapitaltransfers von Ländern, Landesfonds und Landeskammern		3.950,00	3.900,00	50,00		3.950,00
Bedarfszuweisungsmittel aR			0,00	0,00	0,00	0,00	0,00
Haushaltsrücklagen/Zahlungsmittelreserven			0,00	0,00	0,00	0,00	0,00
Sonstige Kapitaltransfers und Subventionen			0,00	0,00	0,00	0,00	0,00
Darlehen			0,00	0,00	0,00	0,00	0,00
Finanzierungsleasing			0,00	0,00	0,00	0,00	0,00
Veräußerung langfristiges Vermögen und sonstiges			0,00	0,00	0,00	0,00	0,00
Sonstiges			0,00	0,00	0,00	0,00	0,00
Finanzierungsergebnis 2163301			-3.358,00	-3.400,00	42,00	0,00	-3.358,00
offene Verbindlichkeiten			0,00				
offene Forderungen			0,00				
2240001 Vorhaben: 24001 Geschäftsausstattung g Kindergarten 2023 (2023 bis 2023)							
GR-Beschluss Investitions-/Finanzierungsplan:							
Auszahlungen - Investitionen - Mittelverwendung			1.700,69	1.200,00	500,69	0,00	1.700,69
							verbleibender Saldo auf Finanzierungsplan: -1.700,69
Anschaffungs- oder Herstellungskosten			1.700,69	1.200,00	500,69	0,00	1.700,69
1/240000/042000	Amts-, Betriebs- und Geschäftsausstattung		1.700,69	1.200,00	500,69		1.700,69
Einzahlungen - Finanzierung - Mittelaufbringung			1.000,00	1.000,00	0,00	0,00	1.000,00
							verbleibender Saldo auf Finanzierungsplan: -1.000,00
Mittel aus Geldfluss aus der operativen Gebarung			0,00	0,00	0,00	0,00	0,00
Bedarfszuweisungsmittel iR			0,00	0,00	0,00	0,00	0,00
Bedarfszuweisungsmittel aR			0,00	0,00	0,00	0,00	0,00
Haushaltsrücklagen/Zahlungsmittelreserven			0,00	0,00	0,00	0,00	0,00
Sonstige Kapitaltransfers und Subventionen			1.000,00	1.000,00	0,00	0,00	1.000,00
2/240000/307000	Kapitaltransferzahlungen von privat Haushalten		1.000,00	1.000,00			1.000,00
Darlehen			0,00	0,00	0,00	0,00	0,00
Finanzierungsleasing			0,00	0,00	0,00	0,00	0,00
Veräußerung langfristiges Vermögen und sonstiges			0,00	0,00	0,00	0,00	0,00

Vorhaben	Vorhabensbezeichnung	Gesamtbetrag lt.	RA 2023	VA 2023	RA - VA	RA Vorjahre	RA Gesamt
Konto	Bezeichnung	Finanzierungsplan					
Sonstiges			0,00	0,00	0,00	0,00	0,00
Finanzierungsergebnis 2240001			-700,69	-200,00	-500,69	0,00	-700,69
offene Verbindlichkeiten			0,00				
offene Forderungen			0,00				
2815001 Vorhaben: 815001 Baumkataster (2023 bis 2023)							
GR-Beschluss Investitions-/Finanzierungsplan:							
Auszahlungen - Investitionen - Mittelverwendung			3.935,76	5.000,00	-1.064,24	0,00	3.935,76
							verbleibender Saldo auf Finanzierungsplan: -3.935,76
Anschaffungs- oder Herstellungskosten			3.935,76	5.000,00	-1.064,24	0,00	3.935,76
1/815000/042000	Amts-, Betriebs- und Geschäftsausstattung (Baumkataster)		3.935,76	5.000,00	-1.064,24		3.935,76
Einzahlungen - Finanzierung - Mittelaufbringung			0,00	0,00	0,00	0,00	0,00
							verbleibender Saldo auf Finanzierungsplan: 0,00
Mittel aus Geldfluss aus der operativen Gebarung			0,00	0,00	0,00	0,00	0,00
Bedarfszuweisungsmittel iR			0,00	0,00	0,00	0,00	0,00
Bedarfszuweisungsmittel aR			0,00	0,00	0,00	0,00	0,00
Haushaltsrücklagen/Zahlungsmittelreserven			0,00	0,00	0,00	0,00	0,00
Sonstige Kapitaltransfers und Subventionen			0,00	0,00	0,00	0,00	0,00
Darlehen			0,00	0,00	0,00	0,00	0,00
Finanzierungsleasing			0,00	0,00	0,00	0,00	0,00
Veräußerung langfristiges Vermögen und sonstiges			0,00	0,00	0,00	0,00	0,00
Sonstiges			0,00	0,00	0,00	0,00	0,00
Finanzierungsergebnis 2815001			-3.935,76	-5.000,00	1.064,24	0,00	-3.935,76
offene Verbindlichkeiten			0,00				
offene Forderungen			0,00				
2820002 Vorhaben 820002 Geschäftsausstattun g Bauhof 2023 (2023 bis 2023)							
GR-Beschluss Investitions-/Finanzierungsplan:							
Auszahlungen - Investitionen - Mittelverwendung			0,00	1.200,00	-1.200,00	0,00	0,00
							verbleibender Saldo auf Finanzierungsplan: 0,00
Anschaffungs- oder Herstellungskosten			0,00	1.200,00	-1.200,00	0,00	0,00
1/820000/042000	Betriebsausstattung über € 363,-			1.200,00	-1.200,00		
Einzahlungen - Finanzierung - Mittelaufbringung			0,00	0,00	0,00	0,00	0,00
							verbleibender Saldo auf Finanzierungsplan: 0,00
Mittel aus Geldfluss aus der operativen Gebarung			0,00	0,00	0,00	0,00	0,00
Bedarfszuweisungsmittel iR			0,00	0,00	0,00	0,00	0,00

Vorhaben	Vorhabensbezeichnung	Gesamtbetrag lt.	RA 2023	VA 2023	RA - VA	RA Vorjahre	RA Gesamt	
Konto	Bezeichnung	Finanzierungsplan						
	Bedarfszuweisungsmittel aR		0,00	0,00	0,00	0,00	0,00	
	Haushaltsrücklagen/Zahlungsmittelreserven		0,00	0,00	0,00	0,00	0,00	
	Sonstige Kapitaltransfers und Subventionen		0,00	0,00	0,00	0,00	0,00	
	Darlehen		0,00	0,00	0,00	0,00	0,00	
	Finanzierungsleasing		0,00	0,00	0,00	0,00	0,00	
	Veräußerung langfristiges Vermögen und sonstiges		0,00	0,00	0,00	0,00	0,00	
	Sonstiges		0,00	0,00	0,00	0,00	0,00	
Finanzierungsergebnis 2820002			0,00	-1.200,00	1.200,00	0,00	0,00	
	offene Verbindlichkeiten		0,00					
	offene Forderungen		0,00					
2831004 Vorhaben 831004 Defibrilator Badeseer (2023 bis 2023)								
GR-Beschluss Investitions-/Finanzierungsplan:								
Geplante Gesamtkosten: 2.100,00								
	Auszahlungen - Investitionen - Mittelverwendung	2.100,00	2.115,00	2.100,00	15,00	0,00	2.115,00	
							verbleibender Saldo auf Finanzierungsplan:	-15,00
	Anschaffungs- oder Herstellungskosten		2.115,00	2.100,00	15,00	0,00	2.115,00	
	1/831000/042000 Amts-, Betriebs- und Geschäftsausstattung		2.115,00	2.100,00	15,00		2.115,00	
	Einzahlungen - Finanzierung - Mittelaufbringung		0,00	0,00	0,00	0,00	0,00	
							verbleibender Saldo auf Finanzierungsplan:	0,00
	Mittel aus Geldfluss aus der operativen Gebarung		0,00	0,00	0,00	0,00	0,00	
	Bedarfszuweisungsmittel iR		0,00	0,00	0,00	0,00	0,00	
	Bedarfszuweisungsmittel aR		0,00	0,00	0,00	0,00	0,00	
	Haushaltsrücklagen/Zahlungsmittelreserven		0,00	0,00	0,00	0,00	0,00	
	Sonstige Kapitaltransfers und Subventionen		0,00	0,00	0,00	0,00	0,00	
	Darlehen		0,00	0,00	0,00	0,00	0,00	
	Finanzierungsleasing		0,00	0,00	0,00	0,00	0,00	
	Veräußerung langfristiges Vermögen und sonstiges		0,00	0,00	0,00	0,00	0,00	
	Sonstiges		0,00	0,00	0,00	0,00	0,00	
Finanzierungsergebnis 2831004			-2.115,00	-2.100,00	-15,00	0,00	-2.115,00	
	offene Verbindlichkeiten		0,00					
	offene Forderungen		0,00					

Vorhaben	Vorhabensbezeichnung	Gesamtbetrag lt.	RA 2023	VA 2023	RA - VA	RA Vorjahre	RA Gesamt
Konto	Bezeichnung	Finanzierungsplan					
2846101	Vorhaben 846101 E-Herd Wohnung (2023 bis 2023)						
	GR-Beschluss Investitions-/Finanzierungsplan:						
	Geplante Gesamtkosten:	600,00					
	Auszahlungen - Investitionen - Mittelverwendung	600,00	590,84	600,00	-9,16	0,00	590,84
							verbleibender Saldo auf Finanzierungsplan: 9,16
	Anschaffungs- oder Herstellungskosten		590,84	600,00	-9,16	0,00	590,84
	1/846100/042000	Amts-, Betriebs- und Geschäftsausstattung	590,84	600,00	-9,16		590,84
	Einzahlungen - Finanzierung - Mittelaufbringung		0,00	0,00	0,00	0,00	0,00
							verbleibender Saldo auf Finanzierungsplan: 0,00
	Mittel aus Geldfluss aus der operativen Gebarung		0,00	0,00	0,00	0,00	0,00
	Bedarfszuweisungsmittel iR		0,00	0,00	0,00	0,00	0,00
	Bedarfszuweisungsmittel aR		0,00	0,00	0,00	0,00	0,00
	Haushaltsrücklagen/Zahlungsmittelreserven		0,00	0,00	0,00	0,00	0,00
	Sonstige Kapitaltransfers und Subventionen		0,00	0,00	0,00	0,00	0,00
	Darlehen		0,00	0,00	0,00	0,00	0,00
	Finanzierungsleasing		0,00	0,00	0,00	0,00	0,00
	Veräußerung langfristiges Vermögen und sonstiges		0,00	0,00	0,00	0,00	0,00
	Sonstiges		0,00	0,00	0,00	0,00	0,00
	Finanzierungsergebnis 2846101		-590,84	-600,00	9,16	0,00	-590,84
	offene Verbindlichkeiten		0,00				
	offene Forderungen		0,00				
1612000	Vorhaben: 612000 Unwetterschäden Nov. 2019 (2019 bis 2023)						
	GR-Beschluss Investitions-/Finanzierungsplan:						
	Auszahlungen - Investitionen - Mittelverwendung		0,00	0,00	0,00	148.233,51	148.233,51
							verbleibender Saldo auf Finanzierungsplan: -148.233,51
	Anschaffungs- oder Herstellungskosten		0,00	0,00	0,00	148.233,51	148.233,51
	5/612001/728000	Unwetterschäden Nov. 2019				79.373,06	79.373,06
	5/612001/728008	Unwetterschäden Nov. 2019 WasserHH				68.860,45	68.860,45
	Einzahlungen - Finanzierung - Mittelaufbringung		6.200,00	6.200,00	0,00	169.134,14	175.334,14
							verbleibender Saldo auf Finanzierungsplan: -175.334,14
	Mittel aus Geldfluss aus der operativen Gebarung		0,00	0,00	0,00	51.248,00	51.248,00
	6/612001/828000	Weiterverrechnung Unwetterschäden 2019				5.850,50	5.850,50
	6/612001/829001	Sonstige Erträge - Zuführung Geb.HH 8500				45.397,50	45.397,50
	Bedarfszuweisungsmittel iR		0,00	0,00	0,00	0,00	0,00
	Bedarfszuweisungsmittel aR		0,00	0,00	0,00	0,00	0,00

Vorhaben	Vorhabensbezeichnung	Gesamtbetrag lt.	RA 2023	VA 2023	RA - VA	RA Vorjahre	RA Gesamt
Konto	Bezeichnung	Finanzierungsplan					
Haushaltsrücklagen/Zahlungsmittelreserven			0,00	0,00	0,00	12.531,52	12.531,52
6/612001/894000	Entnahmen von zweckgebundenen Haushaltsrücklagen					12.531,52	12.531,52
Sonstige Kapitaltransfers und Subventionen			6.200,00	6.200,00	0,00	105.354,62	111.554,62
6/612001/860000	Transfers von Bund, Bundesfonds und Bundeskammern					70.354,62	70.354,62
6/612001/861100	Transfers von Ländern, Landesfonds und Landeskammern		6.200,00	6.200,00		35.000,00	41.200,00
Darlehen			0,00	0,00	0,00	0,00	0,00
Finanzierungsleasing			0,00	0,00	0,00	0,00	0,00
Veräußerung langfristiges Vermögen und sonstiges			0,00	0,00	0,00	0,00	0,00
Sonstiges			0,00	0,00	0,00	0,00	0,00
Übertrag aus VRV 1997-Jahr 2019 +/-			0,00	0,00	0,00	-27.076,93	-27.076,93
						verbleibender Saldo auf Finanzierungsplan:	27.076,93
Finanzierungsergebnis 1612000			6.200,00	6.200,00	0,00	-6.176,30	23,70
offene Verbindlichkeiten			0,00				
offene Forderungen			0,00				
1816000 Vorhaben: 816001 Straßenbeleuchtung neu 2020 (2020 bis 2023)							
GR-Beschluss Investitions-/Finanzierungsplan:							
Auszahlungen - Investitionen - Mittelverwendung			37.469,25	30.500,00	6.969,25	90.151,11	127.620,36
						verbleibender Saldo auf Finanzierungsplan:	-127.620,36
Anschaffungs- oder Herstellungskosten			37.469,25	30.500,00	6.969,25	54.617,31	92.086,56
5/816000/005000	Anlagen zu Straßenbauten		15.733,20	15.500,00	233,20	54.617,31	70.350,51
5/816000/005001	Anlagen zu Straßenbauten (Neubau Bauland)		21.736,05	15.000,00	6.736,05		21.736,05
Gesamtauszahlungen aus VRV 1997-Jahren			0,00	0,00	0,00	35.533,80	35.533,80
Einzahlungen - Finanzierung - Mittelaufbringung			31.600,00	31.600,00	0,00	81.152,74	112.752,74
						verbleibender Saldo auf Finanzierungsplan:	-112.752,74
Mittel aus Geldfluss aus der operativen Gebarung			0,00	0,00	0,00	0,00	0,00
Bedarfszuweisungsmittel iR			31.600,00	31.600,00	0,00	16.500,00	48.100,00
6/816000/301100	Kapitaltransfers von Ländern, Landesfonds und Landeskammern		31.600,00	31.600,00		16.500,00	48.100,00
Bedarfszuweisungsmittel aR			0,00	0,00	0,00	0,00	0,00
Haushaltsrücklagen/Zahlungsmittelreserven			0,00	0,00	0,00	0,00	0,00
Sonstige Kapitaltransfers und Subventionen			0,00	0,00	0,00	31.875,00	31.875,00
6/816000/303200	Kapitaltransfers von sonstigen Trägern - Mölltalfonds					13.538,00	13.538,00
6/816000/305000	Kapitaltransfers von Unternehmen (ohne Finanzunternehmen)					18.337,00	18.337,00
Darlehen			0,00	0,00	0,00	0,00	0,00
Finanzierungsleasing			0,00	0,00	0,00	0,00	0,00
Veräußerung langfristiges Vermögen und sonstiges			0,00	0,00	0,00	0,00	0,00
Sonstiges			0,00	0,00	0,00	0,00	0,00

Vorhaben	Vorhabensbezeichnung	Gesamtbetrag lt.	RA 2023	VA 2023	RA - VA	RA Vorjahre	RA Gesamt
Konto	Bezeichnung	Finanzierungsplan					
	Gesamteinzahlungen aus VRV 1997-Jahren		0,00	0,00	0,00	32.777,74	32.777,74
Finanzierungsergebnis 1816000			-5.869,25	1.100,00	-6.969,25	-8.998,37	-14.867,62
	offene Verbindlichkeiten		0,00				
	offene Forderungen		0,00				
1851000	Vorhaben: 851000 BA01-04 WWF (2011 bis 2036)						
	GR-Beschluss Investitions-/Finanzierungsplan:						
	Auszahlungen - Investitionen - Mittelverwendung		0,00	0,00	0,00	0,00	0,00
							verbleibender Saldo auf Finanzierungsplan: 0,00
	Anschaffungs- oder Herstellungskosten		0,00	0,00	0,00	0,00	0,00
	Einzahlungen - Finanzierung - Mittelaufbringung		0,00	0,00	0,00	0,00	0,00
							verbleibender Saldo auf Finanzierungsplan: 0,00
	Mittel aus Geldfluss aus der operativen Gebarung		0,00	0,00	0,00	0,00	0,00
	Bedarfszuweisungsmittel iR		0,00	0,00	0,00	0,00	0,00
	Bedarfszuweisungsmittel aR		0,00	0,00	0,00	0,00	0,00
	Haushaltsrücklagen/Zahlungsmittelreserven		0,00	0,00	0,00	0,00	0,00
	Sonstige Kapitaltransfers und Subventionen		0,00	0,00	0,00	0,00	0,00
	Darlehen		0,00	0,00	0,00	0,00	0,00
	Finanzierungsleasing		0,00	0,00	0,00	0,00	0,00
	Veräußerung langfristiges Vermögen und sonstiges		0,00	0,00	0,00	0,00	0,00
	Sonstiges		0,00	0,00	0,00	0,00	0,00
Finanzierungsergebnis 1851000			0,00	0,00	0,00	0,00	0,00
	offene Verbindlichkeiten		0,00				
	offene Forderungen		0,00				

Salden Finanzierungsergebnisse		RA 2023	VA 2023	RA - VA	RA Vorjahre	RA Gesamt
1249000	Vorhaben: 249000 KITA (2022 bis 2024)					
	Auszahlungen - Investitionen - Mittelverwendung	47.968,29	48.000,00	-31,71	42.712,57	90.680,86
	Einzahlungen - Finanzierung - Mittelherkunft	0,00	59.000,00	-59.000,00	34.500,00	34.500,00
		-47.968,29	11.000,00	-58.968,29	-8.212,57	-56.180,86
	offene Verbindlichkeiten	0,00				
	offene Forderungen	0,00				
1612003	Vorhaben: 612003 Straßenbau Schulstraße und Instandhaltungen (2022 bis 2023)					
	Auszahlungen - Investitionen - Mittelverwendung	124.075,68	120.000,00	4.075,68	0,00	124.075,68
	Einzahlungen - Finanzierung - Mittelherkunft	127.644,32	120.000,00	7.644,32	0,00	127.644,32
		3.568,64	0,00	3.568,64	0,00	3.568,64
	offene Verbindlichkeiten	0,00				
	offene Forderungen	5.786,30				
1831002	Vorhaben 831001 Badesees Greifenburg Außenanlagen (2022 bis 2024)					
	Auszahlungen - Investitionen - Mittelverwendung	60.219,47	108.400,00	-48.180,53	0,00	60.219,47
	Einzahlungen - Finanzierung - Mittelherkunft	148.400,00	108.400,00	40.000,00	0,00	148.400,00
		88.180,53	0,00	88.180,53	0,00	88.180,53
	offene Verbindlichkeiten	0,00				
	offene Forderungen	5.000,00				
1831003	Vorhaben 831001 Freizeitanlage Greifenburg (2023 bis 2025)					
	Auszahlungen - Investitionen - Mittelverwendung	42.702,64	104.600,00	-61.897,36	0,00	42.702,64
	Einzahlungen - Finanzierung - Mittelherkunft	104.592,00	104.600,00	-8,00	0,00	104.592,00
		61.889,36	0,00	61.889,36	0,00	61.889,36
	offene Verbindlichkeiten	3.120,00				
	offene Forderungen	5.000,00				
1850001	Vorhaben: 850001 Neubau WVA 2020 (2020 bis 2024)					
	Auszahlungen - Investitionen - Mittelverwendung	1.792,26	1.800,00	-7,74	44.734,45	46.526,71
	Einzahlungen - Finanzierung - Mittelherkunft	0,00	0,00	0,00	0,00	0,00
		-1.792,26	-1.800,00	7,74	-44.734,45	-46.526,71
	offene Verbindlichkeiten	0,00				
	offene Forderungen	0,00				

Salden Finanzierungsergebnisse		RA 2023	VA 2023	RA - VA	RA Vorjahre	RA Gesamt
1850002	Vorhaben: 850002 WVA und Kanal Bau 2021/2022 (2021 bis 2023)					
	Auszahlungen - Investitionen - Mittelverwendung	391.706,76	375.000,00	16.706,76	169.999,97	561.706,73
	Einzahlungen - Finanzierung - Mittelherkunft	292.269,13	41.300,00	250.969,13	250.246,30	542.515,43
		-99.437,63	-333.700,00	234.262,37	80.246,33	-19.191,30
	offene Verbindlichkeiten	0,00				
	offene Forderungen	21.695,38				
Saldo Investive Einzelvorhaben		4.440,35	-324.500,00	328.940,35	27.299,31	31.739,66
	offene Verbindlichkeiten	3.120,00				
	offene Forderungen	37.481,68				

Salden Finanzierungsergebnisse		RA 2023	VA 2023	RA - VA	RA Vorjahre	RA Gesamt
2010002	Vorhaben: 010002 Geschäftsausstattung Amt 2023 (2023 bis 2023)					
	Auszahlungen - Investitionen - Mittelverwendung	1.612,02	1.600,00	12,02	0,00	1.612,02
	Einzahlungen - Finanzierung - Mittelherkunft	0,00	0,00	0,00	0,00	0,00
		-1.612,02	-1.600,00	-12,02	0,00	-1.612,02
	offene Verbindlichkeiten	0,00				
	offene Forderungen	0,00				
2163001	Vorhaben: 163001 Ankauf Compositflaschen FF Greif. (2023 bis 2024)					
	Auszahlungen - Investitionen - Mittelverwendung	2.457,60	6.800,00	-4.342,40	0,00	2.457,60
	Einzahlungen - Finanzierung - Mittelherkunft	0,00	0,00	0,00	0,00	0,00
		-2.457,60	-6.800,00	4.342,40	0,00	-2.457,60
	offene Verbindlichkeiten	0,00				
	offene Forderungen	0,00				
2163203	Vorhaben: 163203 Atemschutz FF Bruggen (2023 bis 2024)					
	Auszahlungen - Investitionen - Mittelverwendung	9.448,91	10.800,00	-1.351,09	0,00	9.448,91
	Einzahlungen - Finanzierung - Mittelherkunft	0,00	2.400,00	-2.400,00	0,00	0,00
		-9.448,91	-8.400,00	-1.048,91	0,00	-9.448,91
	offene Verbindlichkeiten	0,00				
	offene Forderungen	0,00				
2163301	Vorhaben: 163001 Container Jugend FF (2023 bis 2023)					
	Auszahlungen - Investitionen - Mittelverwendung	7.308,00	7.300,00	8,00	0,00	7.308,00
	Einzahlungen - Finanzierung - Mittelherkunft	3.950,00	3.900,00	50,00	0,00	3.950,00
		-3.358,00	-3.400,00	42,00	0,00	-3.358,00
	offene Verbindlichkeiten	0,00				
	offene Forderungen	0,00				
2240001	Vorhaben: 24001 Geschäftsausstattung Kindergarten 2023 (2023 bis 2023)					
	Auszahlungen - Investitionen - Mittelverwendung	1.700,69	1.200,00	500,69	0,00	1.700,69
	Einzahlungen - Finanzierung - Mittelherkunft	1.000,00	1.000,00	0,00	0,00	1.000,00
		-700,69	-200,00	-500,69	0,00	-700,69
	offene Verbindlichkeiten	0,00				
	offene Forderungen	0,00				
2815001	Vorhaben: 815001 Baumkataster (2023 bis 2023)					
	Auszahlungen - Investitionen - Mittelverwendung	3.935,76	5.000,00	-1.064,24	0,00	3.935,76
	Einzahlungen - Finanzierung - Mittelherkunft	0,00	0,00	0,00	0,00	0,00
		-3.935,76	-5.000,00	1.064,24	0,00	-3.935,76
	offene Verbindlichkeiten	0,00				
	offene Forderungen	0,00				

Salden Finanzierungsergebnisse		RA 2023	VA 2023	RA - VA	RA Vorjahre	RA Gesamt
2820002	Vorhaben 820002 Geschäftsausstattun g Bauhof 2023 (2023 bis 2023)					
	Auszahlungen - Investitionen - Mittelverwendung	0,00	1.200,00	-1.200,00	0,00	0,00
	Einzahlungen - Finanzierung - Mittelherkunft	0,00	0,00	0,00	0,00	0,00
		0,00	-1.200,00	1.200,00	0,00	0,00
	offene Verbindlichkeiten	0,00				
	offene Forderungen	0,00				
2831004	Vorhaben 831004 Defibrilator Badeseesee (2023 bis 2023)					
	Auszahlungen - Investitionen - Mittelverwendung	2.115,00	2.100,00	15,00	0,00	2.115,00
	Einzahlungen - Finanzierung - Mittelherkunft	0,00	0,00	0,00	0,00	0,00
		-2.115,00	-2.100,00	-15,00	0,00	-2.115,00
	offene Verbindlichkeiten	0,00				
	offene Forderungen	0,00				
2846101	Vorhaben 846101 E-Herd Wohnung (2023 bis 2023)					
	Auszahlungen - Investitionen - Mittelverwendung	590,84	600,00	-9,16	0,00	590,84
	Einzahlungen - Finanzierung - Mittelherkunft	0,00	0,00	0,00	0,00	0,00
		-590,84	-600,00	9,16	0,00	-590,84
	offene Verbindlichkeiten	0,00				
	offene Forderungen	0,00				
Saldo Sonstige Investitionen		-24.218,82	-29.300,00	5.081,18	0,00	-24.218,82
	offene Verbindlichkeiten	0,00				
	offene Forderungen	0,00				

Salden Finanzierungsergebnisse		RA 2023	VA 2023	RA - VA	RA Vorjahre	RA Gesamt
1612000	Vorhaben: 612000 Unwetterschäden Nov. 2019 (2019 bis 2023)					
	Auszahlungen - Investitionen - Mittelverwendung	0,00	0,00	0,00	175.310,44	175.310,44
	Einzahlungen - Finanzierung - Mittelherkunft	6.200,00	6.200,00	0,00	169.134,14	175.334,14
		6.200,00	6.200,00	0,00	-6.176,30	23,70
	offene Verbindlichkeiten	0,00				
	offene Forderungen	0,00				
1816000	Vorhaben: 816001 Straßenbeleuchtung neu 2020 (2020 bis 2023)					
	Auszahlungen - Investitionen - Mittelverwendung	37.469,25	30.500,00	6.969,25	90.151,11	127.620,36
	Einzahlungen - Finanzierung - Mittelherkunft	31.600,00	31.600,00	0,00	81.152,74	112.752,74
		-5.869,25	1.100,00	-6.969,25	-8.998,37	-14.867,62
	offene Verbindlichkeiten	0,00				
	offene Forderungen	0,00				
1851000	Vorhaben: 851000 BA01-04 WWF (2011 bis 2036)					
	Auszahlungen - Investitionen - Mittelverwendung	0,00	0,00	0,00	0,00	0,00
	Einzahlungen - Finanzierung - Mittelherkunft	0,00	0,00	0,00	0,00	0,00
		0,00	0,00	0,00	0,00	0,00
	offene Verbindlichkeiten	0,00				
	offene Forderungen	0,00				
Saldo Investive Einzelvorhaben		330,75	7.300,00	-6.969,25	-15.174,67	-14.843,92
	offene Verbindlichkeiten	0,00				
	offene Forderungen	0,00				
Saldo der gesamten Investitionstätigkeit		-19.447,72	-346.500,00	327.052,28	12.124,64	-7.323,08
	offene Verbindlichkeiten	3.120,00				
	offene Forderungen	37.481,68				

Finanzierungsplan Schober Hübener

Gemeinde: **Marktgemeinde Greifenburg**

Bezirk: **Spittal an der Drau**

Adaptierung

Investitions- und Finanzierungsplan

Investives Einzelvorhaben:

**Wasserversorgungs- und Abwasserentsorgungsanlagen 2021 - 2023 (Schober und
Hübener Gründe)**

Vorgesehene Laufzeit:

2021 bis 2023

Gemeinde: **Marktgemeinde Greifenburg**
Hauptstraße 240 in 9761 Greifenburg

Gemeindenname, Adresse

Zahl:

Bearbeiter: Florian Egger, 04712-21633, florian.egger@ktn.gde.at

Name, Telefon, Fax, E-Mail

Betreff: **Wasserversorgungs- und
Abwasserentsorgungsanlagen 2021 - 2023
(Schober und Hübener Gründe)**

Vorhaben

An das

Amt der Kärntner Landesregierung - Abteilung 3 Gemeinden, Raumordnung und Katastrophenschutz
9020 Klagenfurt, Mießtaler Straße 1

Die Gemeinde beabsichtigt auf Grund des vom Gemeinderat in der Sitzung am 29.06.2023 einstimmig - mit 15 Stimmen - gefassten Beschlusses, das im Betreff angeführte investive Einzelvorhaben zu verwirklichen.

Aufgrund der Überschreitung der Genehmigungsgrenze wird ersucht, für das gegenständliche investive Einzelvorhaben die aufsichtsbehördliche Genehmigung gemäß § 104 Abs. 6 der K-AGO zu erteilen.



Greifenburg am 30.06.2023

Ort und Datum

[Handwritten signature]
Der Bürgermeister

Anlagen:

Anzahl

Anlagen:	Anzahl
Planstudie oder Bauplan mit Baubeschreibung	
Kostenvoranschläge	
Kostenermittlungen / -berechnungen	
Genehmigung der sachlich zuständigen Behörden	
Vereinbarungen (Verträge) über Zuschussleistungen Dritter	
Förderungsvereinbarung (Gemeindebeiträge für nicht gemeindeeigene Vorhaben)	
Auftragswertermittlung gem. § 17 K-GHG	
Folgekostenberechnung	
etc.	
Auszug aus dem Sitzungsprotokoll der oben genannten Sitzung	x

Sonstiges:

Voranschlag über das Vorhaben - Beschlussfassung in der Sitzung des GR vom	NVA 2023
Aufnahme des Vorhabens in den MEIFP erfolgt ja/nein	ja

Datum

Seite X/Y

Investitions- und Finanzierungsplan

Investitionsvorhaben:

Wasserversorgungs- und Abwasserentsorgungsanlagen 2021 - 2023 (Schober und

vorgesehene Laufzeit:

2021 bis 2023

Kategorie gem. § 15 Abs. 1 K-GHG:

Mehrjähriges investives Einzelvorhaben

GR-Beschluss:

29.06.2023

VRV-Ansatz:

8500/8510

Investitionsnummer gem. § 18 (2) K-GHG:

1 850 851

Nutzungsdauer ab Inbetriebnahme (Jahre)

50

Tafeliche Projektbeschreibung*

Innerhalb der Marktgemeinde Greifenburg boomt die Nachfrage an Bauland. Im Bauland Hauzendorf wurden im Jahr 2021 rund sechs Einfamilienhäuser errichtet. Im Jahr 2022 werden weitere acht Baugründe erschlossen. Da die ggst. Baugründe allesamt im Pflichtbereich und Versorgungsbereich der Marktgemeinde Greifenburg liegen, muss die Infrastruktur hierfür geschaffen werden. Entsprechende Pläne über die betroffenen Gebiete liegen bei.

Da die Marktgemeinde Greifenburg keine Zahlungsmittelreserven zur Verfügung hat, ist es notwendig zur Sicherstellung der Liquidität einen Kredit zur Finanzierung aufzunehmen.

Das Bauland Hauzendorf konnte bereits erfolgreich fertiggestellt werden. Das Bauland Schober/Hübener wird derzeit errichtet. Gegenüber dem ursprünglichen Finanzierungsplan muss beim Bauland Hübener eine Ringleitung errichtet werden, welche viel mehr kostet als geplant.

Außerdem wurden die Arbeiten Ende 2022 vergeben. Zu diesem Zeitpunkt gab es bereits enorme Kostensteigerungen aufgrund der gesamtwirtschaftlichen Situation.

* Erläuterungen zum investiven Einzelvorhaben (Notwendigkeit, Dringlichkeit, etc.), sofern dies aus dem beizuschließenden Sitzungsprotokoll nicht eindeutig hervorgeht

Investitions- und Finanzierungsplan

A) Mittelverwendungen*

Namentliche Bezeichnung	Gesamtbetrag	2021	2022	2023	2024	2025	2026
Bauland Hauzendorf inkl. Planung lt. Endabrechnung	128.757		128.757				
Ausschreibung und Einreichung Projekte KPC	12.073		12.073				
Honorarnote Planung Schober/Hübener	7.870		7.870				
Planungskosten	20.000			20.000			
Bauland Schober/Hübener/Wasserleitung Hauzendorf	697.300			697.300			
Summe:	866.000	-	148.700	717.300	-	-	-

B) Mittelaufbringungen*

Namentliche Bezeichnung	Gesamtbetrag	2021	2022	2023	2024	2025	2026
Haushaltsrücklage (ohne Zahlungsmittel hinterlegt)**							
Zahlungsmittelreserve							
Anschlussbeiträge Wasser/Kanal	29.800		29.800				
Kärntner Wasserwirtschaftsfonds	52.600			52.600			
Verrechnung Privatanteil Schober - Aufschließung	65.900			65.900			
Verrechnung Privatanteil Hübener - Aufschließung	182.900			182.900			
Darlehen Raiffeisenbank 2021	250.000	120.000	130.000				
Darlehen Raiffeisenbank 2023	240.000			240.000			
Verrechnung Breitbandinitiative Kärnten	44.800			44.800			
	-						
	-						
Summe:	866.000	120.000	159.800	586.200	-	-	-

C) Folgekostenberechnung***

Fixkosten p.a.	Betrag	Anmerkungen
Absetzung für Abnutzung (AfA)	17.300	z.B. AfA 50 Jahre
Darlehensdienst Zinsen	7.350	Durchschnittlich geb. Kapital mit 3% FK-Zinsen
Darlehensstilgung	19.600,00	Rückzahlung Darlehen auf 25 Jahre
Σ	44.250	

Variable Kosten p.a.	Betrag	Anmerkungen
durchschnittliche Instandhaltungen p.a.	2.000,00	
Σ	2.000,00	

Summe Folgekosten p.a.: 46.250,00

Folgeeinnahmen:	Betrag	Anmerkungen
Auflösung Anschlussbeiträge	2.100,00	Auflösung beginnend mit 2022, 50 Jahre (21 Anschlüsse x 5.000€ / 50 Jahre)
Wasser/Kanalbereitstellungsgebühren	5.500,00	Einnahmen durch Bereitstellungsgebühr (21 Anschlüsse x 190€ Bereitst. Pro Jahr x 1,38 BWE)
KPC-Förderung	3.000,00	
Wasser/Kanalbenutzungsgebühren	5.985,00	Einnahmen aus Benutzungsgebühr (21 Anschlüsse x 75m ³ x 3,80€ je m ³)
Auflösung Privatanteile/BIK	5.872,00	Auflösung Verrechnung Privatanteil und BIK
Σ	22.457,00	

Kostendeckung p.a.: -23.793,00 Unterdeckung p.a.
51,44%

textliche Erläuterungen zur Folgekostenberechnung:

Das Vorhaben ist derzeit unterbedeckt. Aufgrund der Rückzahlung an Kredit und den errechneten Zinsen ergibt sich für das Projekt Auszahlungen im GHH in Höhe von ca. 26.950€.
Zukünftige Einzahlungen durch Bereitstellungsgebühren, KPC-Zuschüsse und Wasser- und Kanalgebühren betragen sich auf ca. 14.485€.
Dadurch werden die Haushalte gesamt zahlungsflusswirksam mit 12.465€ belastet.
Für den Wasserhaushalt besteht aus heutiger Sicht kein Bedenken.
Für den Kanalhaushalt ist eine Gebührenkalkulation anzudenken.

* in EUR gem. Finanzierungshaushalt

** Haushaltsrücklage (ohne Zahlungsmittelreserve) sowie Mittel aus Geldfluss operative Gebarung als nicht-finanzierungswirksame Beträge darstellen

*** Zielgrößen: Aufwendungen und Erträge aufgrund nicht finanzierungswirksamer Größen;

Die Berechnung der Folgekosten/Folgeeinnahmen ist eine Durchschnittsbetrachtung zumindest für den Zeitraum des MEFP gem. § 21 K-GHG

Finanzierungsplan Badeseer Außenanlagen

Gemeinde: **Marktgemeinde Greifenburg**

Bezirk: **Spittal an der Drau**

Investitions- und Finanzierungsplan

Investives Einzelvorhaben:

Adaptierung

Badesee Greifenburg Außenanlagen

Vorgesehene Laufzeit:

2022 bis 2023

Gemeinde: **Marktgemeinde Greifenburg**
Hauptstraße 240 in 9761 Greifenburg

Gemeindenname, Adresse

Zahl: _____

Bearbeiter: **Florian Egger, 04712-21633, florian.egger@ktn.gde.at**

Name, Telefon, Fax, E-Mail

Betreff: **Badesee Greifenburg Außenanlagen**

Vorhaben

An das


Amt der Kärntner Landesregierung - Abteilung 3 Gemeinden, Raumordnung und Katastrophenschutz
9020 Klagenfurt, Mießtaler Straße 1

Die Gemeinde beabsichtigt auf Grund des vom Gemeinderat in der Sitzung am 09.03.2023 einstimmig - mit 15 Stimmen - gefassten Beschlusses, das im Betreff angeführte investive Einzelvorhaben zu verwirklichen.

Aufgrund der Überschreitung der Genehmigungsgrenze wird ersucht, für das gegenständliche investive Einzelvorhaben die aufsichtsbehördliche Genehmigung gemäß § 104 Abs. 6 der K-AGO zu erteilen.

Greifenburg am 15. März 2023

Ort und Datum



Der Bürgermeister



Anlagen:	Anzahl
Planstudie oder Bauplan mit Baubeschreibung	
Kostenvoranschläge	
Kostenermittlungen / -berechnungen	
Genehmigung der sachlich zuständigen Behörden	
Vereinbarungen (Verträge) über Zuschussleistungen Dritter	
Förderungsvereinbarung (Gemeindebeiträge für nicht gemeindeeigene Vorhaben)	
Auftragswertermittlung gem. § 17 K-GHG	
Folgekostenberechnung	
etc.	
Auszug aus dem Sitzungsprotokoll der oben genannten Sitzung	1

Sonstiges:

Voranschlag über das Vorhaben - Beschlussfassung in der Sitzung des GR vom	NVA 2023
Aufnahme des Vorhabens in den MEIFP erfolgt ja/nein	NVA 2023

Investitions- und Finanzierungsplan

Investitionsvorhaben:

Badesee Greifenburg Außenanlagen

vorgesehene Laufzeit:

2022 bis 2023

Kategorie gem. § 15 Abs. 1 K-GHG:

Mehrjähriges investives Einzelvorhaben

GR-Beschluss:

09.03.2023

VRV-Ansatz:

831001

Investitionsnummer gem. § 18 (2) K-GHG:

1 831 002

Nutzungsdauer ab Inbetriebnahme (Jahre)

15

Textliche Projektbeschreibung*:

Der Badesee in der Marktgemeinde Greifenburg liegt ca. 1,2 km östlich des Ortszentrums und ist mit seinen großzügigen Liegeflächen und vielfältigen angeschlossenen Attraktivitäten ein Anziehungspunkt für Familien, Urlaubsgäste und Abenteuersuchende im Herzen des Oberen Drautals. Der Badesee verzeichnet jährlich über 20.000 Tageseintritte. Anfang der 2000er Jahre wurden zuletzt Investitionen im Außenbereich durchgeführt. Nun soll durch zahlreiche Erneuerungen die Attraktivität weiter gesteigert werden. Konkret ist geplant, dass die Wasserrutschen saniert werden, der Steg am See komplett erneuert, eine neue Algensperre angekauft wird, ein automatisches Zutrittssystem etabliert wird und zahlreiche Außenarbeiten durchgeführt werden.

Maßnahmen	Kosten	Finanzierung	
Wasserrutsche	€ 167.000,00	BZ	€ 165.400,00
Algensperre	€ 28.000,00	IKZ	€ 40.000,00
Steg	€ 29.000,00	IKZ GDE Berg	€ 5.000,00
Außenanlagen	€ 176.000,00	LEADER	€ 75.000,00
		SBR	€ 200.000,00
Beleuchtungsanlagen	€ 18.000,00		
Rückbaumaßnahmen	€ 9.000,00		
Einrichtung	€ 44.200,00		
Nebenkosten	€ 14.136,00		
Summe:	€ 485.336,00		€ 485.400,00

* Erläuterungen zum investiven Einzelvorhaben (Notwendigkeit, Dringlichkeit, etc.), sofern dies aus dem belzuschließenden Sitzungsprotokoll nicht eindeutig hervorgeht

Investitions- und Finanzierungsplan

A) Mittelverwendungen*

Namentliche Bezeichnung	Gesamtbetrag	2022	2023	2024	2025	2026	2027
Baukosten	485.400	-	485.400				
Amts-/Betriebs-/Geschäftsausstattung							
Außenanlagen							
Anschlusskosten							
Sonstige Mittelverwendungen							
Planungsleistungen							
Leistungen WVA Personal (aktivierte Eigenleistungen)							
Leistungen WVA Kfz/Gerätschaften (aktivierte Eigenleistungen)							
Fahrzeug							
...							
...							
Summe:	485.400	-	485.400	-	-	-	-

B) Mittelaufbringungen*

Namentliche Bezeichnung	Gesamtbetrag	2022	2023	2024	2025	2026	2027
Haushaltsrücklage (ohne Zahlungsmittel hinterlegt)**							
Zahlungsmittelreserve	-						
Mittel aus Geldfluss operative Gebarung	-						
Bedarfszuweisungsmittel IR	165.400	57.000	108.400				
Bedarfszuweisungsmittel aR	-						
IKZ-Bonus	40.000		40.000				
IKZ-Beitrag Berg	5.000		5.000				
LEADER	75.000		75.000				
SEE/BERG/RAD	200.000		200.000				
...	-						
...	-						
Summe:	485.400	57.000	428.400	-	-	-	-

C) Folgekostenberechnung***

Fixkosten p.a.	Betrag	Anmerkungen
Absetzung für Abnutzung (AfA)	3.200,00	z.B. AfA beginnend mit 2023, 15 Jahre
Darlehensdienst Zinsen		
Versicherung	100,00	
Σ	3.300,00	

Variable Kosten p.a.	Betrag	Anmerkungen
Betriebskosten	400,00	z.B. Strom, Gemeindeabgaben (Müllgebühr)
Instandhaltungen	2.000,00	
Wartung/Pflege Bauhof/Rasenmähen	5.000,00	Schätzung
Σ	7.400,00	

Summe Folgekosten p.a.: 10.700,00

Folgeeinnahmen:	Betrag	Anmerkungen
Leistungserlöse	3.000,00	Attraktivierung Badesees
Zuschüsse Bund	-	
Abschreibung Investitionszuschüsse	3.200,00	z.B. AfA beginnend mit 2023, 15 Jahre
...		
Σ	6.200,00	

Kostendeckung p.a.: -4.500,00 Unterdeckung p.a.
-42,06%

textliche Erläuterungen zur Folgekostenberechnung:

Da die Investition mittels Fördergeldern finanziert wurde, entstehen keine Kosten durch die AfA. Hinsichtlich des operativen Betriebs sind zusätzliche Kosten für die Instandhaltungen, Betriebskosten wie Strom, Versicherung. Die variablen Kosten bestehen derzeit auch. Durch die Neugestaltung des Außenbereichs ist mit mehr Pflegearbeiten zu rechnen.

* in EUR gem. Finanzierungshaushalt

** Haushaltsrücklage (ohne Zahlungsmittelreserve) sowie Mittel aus Geldfluss operative Gebarung als nicht-finanzierungswirksame Beträge darstellen

*** Zielgrößen: Aufwendungen und Erträge aufgrund nicht finanzierungswirksamer Größen;

Die Berechnung der Folgekosten/Folgeeinnahmen ist eine Durchschnittsbetrachtung zumindest für den Zeitraum des MEIF gem. § 21 K-GHG

Finanzierungsplan Freizeitanlage Greifenburg

Gemeinde: **Marktgemeinde Greifenburg**

Bezirk: **Spittal an der Drau**

Investitions- und Finanzierungsplan

Investives Einzelvorhaben:

Adaptierung
Freizeitanlage Greifenburg

Vorgesehene Laufzeit:

2023 bis 2025

Gemeinde: **Marktgemeinde Greifenburg**
Hauptstraße 240 in 9761 Greifenburg

Gemeindenname, Adresse

Zahl:

Bearbeiter: Florian Egger, 04712-21633, florian.egger@ktn.gde.at

Name, Telefon, Fax, E-Mail

Adaptierung

Betreff: **Freizeitanlage Greifenburg**

Vorhaben

An das

Amt der Kärntner Landesregierung - Abteilung 3 Gemeinden, Raumordnung und Katastrophenschutz
9020 Klagenfurt, Mießtaler Straße 1

Die Gemeinde beabsichtigt auf Grund des vom Gemeinderat in der Sitzung am 29.11.2023 einstimmig - mit 15 Stimmen - gefassten Beschlusses, das im Betreff angeführte investive Einzelvorhaben zu verwirklichen.

Aufgrund der Überschreitung der Genehmigungsgrenze wird ersucht, für das gegenständliche investive Einzelvorhaben die aufsichtsbehördliche Genehmigung gemäß § 104 Abs. 6 der K-AGO zu erteilen.

Greifenburg am 11. Dezember 2023

Ort und Datum

Der Bürgermeister

Anlagen:

Anzahl

Planstudie oder Bauplan mit Baubeschreibung	1
Kostenvoranschläge	
Kostenermittlungen / -berechnungen	
Genehmigung der sachlich zuständigen Behörden	
Vereinbarungen (Verträge) über Zuschussleistungen Dritter	
Fördervereinbarung (Gemeindebeiträge für nicht gemeindeeigene Vorhaben)	
Auftragswertermittlung gem. § 17 K-GHG	
Folgekostenberechnung	
etc.	
Auszug aus dem Sitzungsprotokoll der oben genannten Sitzung	1

Sonstiges:

Voranschlag über das Vorhaben - Beschlussfassung in der Sitzung des GR vom	29.11.2023
Aufnahme des Vorhabens in den MEIFP erfolgt ja/nein	ja

Datum

Investitions- und Finanzierungsplan

Investitionsvorhaben: **Freizeitanlage Greifenburg**

vorgesehene Laufzeit: **2023 bis 2025**
 Kategorie gem. § 15 Abs. 1 K-GHG: **Mehrjähriges investives Einzelvorhaben**

GR-Beschluss: **29.11.2023**
 VRV-Ansatz: **831002**
 Investitionsnummer gem. § 18 (2) K-GHG: **1 831 003**
 Nutzungsdauer ab Inbetriebnahme (Jahre) **15**

Textliche Projektbeschreibung*:

Ziel des Projektes ist es, dass das bestehende Bestandsgebäude am Badesee, welches in den 1980er Jahren erbaut und in den 2000er Jahren erweitert wurde, neu gestaltet wird. Geplant ist, dass das Bestandsgebäude mit den Sanitäreinrichtungen saniert wird und weitere Einrichtungen (bspw. Kästchen) geschaffen werden. Der Verkaufskiosk (Badeartikel, Fahrradverleih) soll zukünftig im Eingangsbereich positioniert werden. Für das bestehende "Seestüberl" soll ein Neubau geschaffen werden. Das Gebäude soll als Holzkonstruktion errichtet werden und Platz für bis zu 60 Personen im Inneren bieten. Dadurch können auch Betriebsfeiern o.Ä. am Badesee abgehalten werden. Durch den Neubau soll eine Saisonverlängerung erzielt werden.

Finanzierung

KIP 2023	€	179.900,00	
BZ	€	114.600,00	
IKZ	€	35.000,00	
IKZ GDE Berg	€	5.000,00	
BZ a.R. LR Fellner	€	500.000,00	
Reg.Fonds. Darlehen	€	700.000,00	davon € 500.000 im Jahr 2023 und € 200.000 im Jahr 2024
Umweltförderung	€	25.000,00	
See-Berg-Rad	€	250.000,00	
LEADER	€	100.000,00	Antragstellung Jänner 2024
ORE - Leuchtturm	€	250.000,00	Antragstellung Jänner 2024
Privatanteil Pächter	€	50.000,00	
Summe:	€	2.209.500,00	

Laut Besprechung mit UAL Mag. Pobaschnig und DI Molitschnig am 20.09.2023 wurde die Finanzierung in dieser Form freigegeben.

* Erläuterungen zum investiven Einzelvorhaben (Notwendigkeit, Dringlichkeit, etc.), sofern dies aus dem beizuschließenden Sitzungsprotokoll nicht eindeutig hervorgeht

Investitions- und Finanzierungsplan

A) Mittelverwendungen*

Namentliche Bezeichnung	Gesamtbetrag	2023	2024	2025	2026	2027	2028
Rohbau (Baugrundverbesserung, Flachgründung, Dachkonstruktion, Außenwand)	433.339		336.661	96.678			
Technik (Lüftung, Sanitär, Wärmeverteilung)	286.300			286.300			
Ausbau (Dachflächen, Fassaden, Sonnenschutz, Bodenbelag, Deckenverkleidung)	232.591			232.591			
Einrichtung (Küche, Theke, Kühlzelle, Thekenverbau, Stühle Gastrraum, Tische Gastraum, MA Büro, Sessel Terrasse, Tische Terrasse)	238.068			238.068			
Sanierung Bestandsgebäude	525.347		525.347				
Planungsarbeiten - Honorare	282.455	32.600	100.000	149.855			
Allgemein (Aufschließung, Bauwerk- Rohbau, Bauwerk Technik)	211.400		211.400				
Einsparungen (Heizung, Thekeneinrichtung, Terrasseneinrichtung und Außenanlagen, sonstiges)							
Summe:	2.209.500	32.600	1.173.408	1.003.492	-	-	-

B) Mittelaufbringungen*

Namentliche Bezeichnung	Gesamtbetrag	2023	2024	2025	2026	2027	2028
Bedarfszuweisungsmittel iR	114.600	14.600	100.000				
Bedarfszuweisungsmittel aR	500.000	-	250.000	250.000			
IKZ-Bonus	35.000	-	35.000				
IKZ-Beitrag Berg	5.000	-	5.000				
PV Anlagen	-	-	-				
SEE/BERG/RAD	250.000	-	-	250.000			
Regional Fonds Darlehen	700.000	-	700.000				
LEADER	100.000	-	-	100.000			
ORE - Abteilung 10	250.000	-	-	250.000			
Umweltförderung	25.000	-	-	25.000			
Privatanteil Pächter	50.000	-	-	50.000			
KIP-Mittel 2023	179.900	89.900	90.000				
Summe:	2.209.500	104.500	1.180.000	925.000	-	-	-

C) Folgekostenberechnung ***

Fixkosten p.a.	Betrag	Anmerkungen
Absetzung für Abnutzung (Afa)	44.190,00	z.B. Afa beginnend mit 2024, 50 Jahre
Darlehensdienst Zinsen		
Versicherung	1.000,00	
Σ	45.190,00	

Variable Kosten p.a.	Betrag	Anmerkungen
Betriebskosten	4.200,00	z.B. Strom, Wasser Kanal Sanitärbereich, Grundsteuer
Instandhaltungen	5.000,00	
Reinigungsmaterial	3.000,00	
Σ	12.200,00	

Summe Folgekosten p.a.: 57.390,00

Folgeeinnahmen:	Betrag	Anmerkungen
Leistungserlöse	12.845,00	Pächterlöse - 1.835€ p.m.
Zuschüsse Bund	-	
Abschreibung Investitionszuschüsse	36.190,00	z.B. Afa beginnend mit 2024, 50 Jahre
...		
Σ	49.035,00	

Kostendeckung p.a.: -8.355,00 Unterdeckung p.a.
-14,56%

textliche Erläuterungen zur Folgekostenberechnung:

Da die Investition mittels Fördergeldern finanziert wurde, entstehen keine Kosten durch die Afa. Hinsichtlich des operativen Betriebs sind zusätzliche Kosten für die Instandhaltungen, Betriebskosten wie Strom, Versicherung. Die variablen Kosten bestehen derzeit auch. Durch die Attraktivierung der Gastronomie und des Verkaufshops wird mit einem zusätzlichen Pächterlös gerechnet.

* in EUR gem. Finanzierungshaushalt

** Haushaltsrücklage (ohne Zahlungsmittelreserve) sowie Mittel aus Geldfluss operative Gebarung als nicht-finanzierungswirksame Beträge darstellen

*** Zielgrößen: Aufwendungen und Erträge aufgrund nicht finanzierungswirksamer Größen;

Die Berechnung der Folgekosten/Folgeeinnahmen ist eine Durchschnittsbetrachtung zumindest für den Zeitraum des MEIFP gem. § 21 K-GHG

textliche Erläuterungen RA

Textliche Erläuterungen – Rechnungsabschluss 2023

Marktgemeinde Greifenburg

gemäß § 54 Abs. 3 Kärntner Gemeindehaushaltsgesetz – K-GHG, LGBl. Nr. 80/2019, zuletzt in der Fassung LGBl. Nr. 78/2023, zum Rechnungsabschluss 2023

1. Umsetzung der mit dem Voranschlag 2023 verfolgten Ziele und Strategien:

Die wesentlichen Ziele, welche bei der Erstellung des Voranschlages 2023 definiert wurden, konnten fast gänzlich erreicht werden. Der Ausgleich der Subhaushalte (Wirtschaftshof, Wasser-, Kanal- und Müllhaushalt) wurden angestrebt und aufgrund der erwirtschafteten Ergebnisse (Saldo 0 der jeweiligen Haushalte) zeigt sich ein immer besser werdendes kumuliertes Nettoergebnis im Rechnungsabschluss 2023. In den Subhaushalten zeigt nur der Wirtschaftshof einen negativen Saldo 0 auf. Der Haushaltsausgleich des operativen Haushaltes (ehem. „ordentlicher Haushalt“) im Jahr 2023 nicht möglich, die gesamtwirtschaftliche Entwicklung und die gegenwärtigen Krisen einerseits für rückläufige Einnahmen sorgen und andererseits die Ausgaben stetig steigen.

Die kameralen Soll-Abgänge 2019, welche in der Eröffnungsbilanz und somit im Vermögenshaushalt zu finden sind, können anhand der positiven Salden des Ergebnishaushaltes gedeckt werden. Nachdem die in Kärnten erforderlichen Subhaushalte aufgrund materiell-rechtlicher Erfordernisse zu führen sind, werden die jeweiligen Nettoergebnisse dieser Ansätze „isoliert“ zum gesamten Nettoergebnis der Gemeinde betrachtet. Das bedeutet, dass ein positives Nettoergebnis in einem Betrieb mit marktbestimmter Tätigkeit verbleibt (kumuliertes Nettoergebnis) bzw. einer Haushaltsrücklage zugeführt werden kann, selbst wenn der Gesamthaushalt ein negatives Nettoergebnis aufweist.

Bei der Entscheidungsfindung ist jeweils vom Saldo des Finanzierungshaushaltes auszugehen, wobei eine betragliche Übereinstimmung zwischen der jeweiligen Haushaltsrücklage und Zahlungsmittelreserve anzustreben ist. Das bedeutet, dass als zentrale Zielgröße bei Rücklagen- und Zahlungsmitteltransaktionen stets die Liquidität (Girokonto oder Zahlungsmittelreserve) und die Kongruenz dieser Aktiv-/Passivkonten im Vordergrund steht.

Da jeder Subhaushalt einzeln und für sich selbst zu betrachten ist, lässt sich festhalten, dass die Subhaushalte des bereits ein positives kumuliertes Nettoergebnis aufweisen.

¹ AKL: Abteilung 1 - Landesamtsdirektion (Verfassungsdienst) & Abteilung 3 - Gemeinden, Raumordnung und Katastrophenschutz (Stand Jänner 2020).

Haushalt	Stand RA 2022 – 31.12.2022	Saldo 0 EHH 2023	Stand RA 2023 – 31.12.2023
Wirtschaftshof	13952,03 EUR	-7.732,68 EUR	6.219,35 EUR
Wasser	-16.304,08 EUR	33.711,53 EUR	17.407,45 EUR
Kanal	-2.164,19 EUR	25.724,50 EUR	23.560,31 EUR
Müll	124.643,07 EUR	10.793,58 EUR	135.436,65 EUR
„ordentlicher Haushalt“	-144.316,09 EUR	-228.639,59 EUR	-372.955,68 EUR

Als wesentlicher Faktor zur Bildung von Zahlungsmittelreserven sind allerdings die liquiden Mittel heranzuziehen.

Berechnungstabelle kumuliertes Rechnungsergebnis RA - GEMEINDEEIGENE (IST-Abgang und SA5):						
GHH - Bereiche:	Ergebnisse (IST-Abg. 2019)	SA 05 Erg. RA 2020	SA 05 Erg. RA 2021	SA 05 Erg. RA 2022	SA 05 Erg. RA 2023	kumulierter Cashflow 2023
WI-Hof	-42.227,15	30.371,27	7.972,84	-10.842,91	-1.647,18	-16.373,13
WVA 1	-132.439,43	29.843,62	10.390,77	113.736,80	-42.656,51	-21.124,75
Kanal 1	-295.201,26	10.632,67	60.243,82	98.455,15	-67.177,98	-193.047,60
Müll	-31.284,17	23.091,37	2.523,90	31.207,00	13.191,14	38.729,24
Zwischensumme GHs:	-501.152,01	93.938,93	81.131,33	232.556,04	-98.290,53	-191.816,24
operative Tätigkeit (inkl. AOH):	-111.683,17	-174.202,35	68.654,21	116.460,62	-24.956,94	-125.727,63
Gesamt:	-612.835,18	-80.263,42	149.785,54	349.016,66	-123.247,47	-317.543,87
Umsatzsteuer						
VUG/ SA 06	109.664,73	34.482,34	-70.968,69	-4.517,07	-53.785,37	
Kassenstand per 31.12.	-503.170,45	-548.951,53	-470.134,68	-125.635,09	-302.667,93	

Die obenstehende Tabelle zeigt die Entwicklung von 2019 (IST-Abgang 2019) und die einzelnen Jahresergebnisse bis inkl. 2023. In den Gebührenhaushalten konnten überall die Abgänge stark abgebaut werden. Mit Stand 31.12.2023 wäre es möglich, dass für den Gebührenhaushalt Müll eine Zahlungsmittelreserve angelegt wird. Aufgrund der fehlenden Liquidität ist dies nicht der Fall.

2. Beschreibung des Haushaltes:

2.1. Wesentliche betragsmäßige Abweichungen zum Voranschlag im Allgemeinen: Überschreitungen Haushalt 2023 (nur Finanzierungsrechnung bis 500 EUR)

Ansatz	Post	Ansatzbezeichnung	Postbezeichnung	Voranschlag	Buchungen	Überziehung	Begründung
850000	612000	Betriebe der Wasserversorgung	Instandhaltung von Wasser- und Kanalisationsanlagen	22.000,00	45.461,06	-23.461,06	Sanierung Wasserrohrbrüche, Einbau Hydranten, Hydrantentausch
080000	752500	Pensionen (soweit nicht aufgeteilt)	GSZ-jährl. Pensionsbeiträge	181.000,00	198.196,67	-17.196,67	Abrechnung lt. VA - Darstellung gemäß aktiver Rechnungsabgrenzung
560000	751120	Beiträge d. Gemeinden als Beitragsb	Laufende Transferzahlungen Betriebsabgang Krankenanstalten	297.700,00	313.026,46	-15.326,46	Erhöhung Beitragszahlungen Land Kärnten 11+12/2023
851000	004000	Betriebe der Abwasserbeseitigung	Wasser- und Abwasserbauten und -anlagen	125.000,00	136.366,85	-11.366,85	Kosten Kanalbau Schober/Hübener, Schulstraße
439000	728000	Sonstige Einrichtungen und Maßnahme / Nachtbus	Entgelte für sonstige Leistungen	22.000,00	33.350,00	-11.350,00	drei Zahlungen Nachtbus anstatt zwei wie die letzten Jahre
012000	565000	VERWALTUNGSGEMEINSCHAFT SPITTAL	Mehrleistungsvergütungen ÜStd.	4.200,00	12.030,48	-7.830,48	Auszahlung MA VG - Rückersatz über PK-Abrechnung
612000	611000	Gemeindestraßen	Instandhaltung von Straßenbauten	13.000,00	20.329,28	-7.329,28	Reparatur Leitschienen - Unfall LKW Rossbacher - Versicherungsersatz 2024
820000	720109	Wirtschaftshof Greifenburg	Verrechnungsstunden Wirtschaftshof Arbeiter	8.200,00	15.490,50	-7.290,50	lt. Aufzeichnung Bauhofstunden
831001	006000	Badesee-Projekt	Sonstige Grundstückseinrichtungen	0,00	7.275,00	-7.275,00	Buchung auf Konto 00600 - Budgetiert auf 0420
816000	005001	Öffentliche Beleuchtung und Uhren	Anlagen zu Straßenbauten (Neubau Bauland)	15.000,00	21.736,05	-6.736,05	Straßenbeleuchtung Kosten Schober/Hübener
211000	728000	Volksschule	Entgelte für sonstige Leistungen	3.200,00	8.931,28	-5.731,28	Agil Reinigung Fenster (ca. 1.800 EUR), Überstieg Bauhof Jank (ca. 3.168 EUR)
850000	004000	Betriebe der Wasserversorgung	Wasser- und Abwasserbauten und -anlagen	250.000,00	255.339,91	-5.339,91	Kosten Wasserleitung, Schober/Hübener, Gnoppnitzstraße
771000	752000	Maßnahmen z. Förderung d.Fremdenver	Transfers an Gemeinden - IKZ Zahlung	5.000,00	10.000,00	-5.000,00	Zahlungen IKZ Kleblach-Lind und Weißensee, 1x BZ noch offen
232000	620000	Schülerbetreuung	Transporte	18.900,00	23.255,00	-4.355,00	Zahlung Schülertransport SJ 2023/2024 Inklusionsklasse Steinfeld
163000	617100	Freiwillige Feuerwehren	Betriebskosten Drehleiter (SP-464DV)	11.500,00	15.800,62	-4.300,62	Reparatur Sensor, Jahresservice SIM-Karte Telecontrol, Tausch Hochdruckpumpe
815000	720109	Park- u.Gartenanlagen, Kinderspielp	Verrechnungsstunden Wirtschaftshof Arbeiter	18.000,00	22.287,00	-4.287,00	lt. Aufzeichnung Bauhofstunden
612000	002000	Gemeindestraßen	Straßenbauten	120.000,00	124.075,68	-4.075,68	Abrechnung Porr - Straßensanierung Gemeindegebiet und Asphaltierung Schulstr.

612000	402000	Gemeindestraßen	Verbrauchsgüter	4.200,00	8.028,69	-3.828,69	Straßenschilder, Spiegel, Rohrsteher, Streusalz 12/2023
010000	728000	Zentralamt	Entgelte für sonstige Leistungen	21.500,00	25.324,42	-3.824,42	PERSONALVERRECHNUNG, Hosting Server und Email, Auswahlverfahrensbegleitung, Stunden PSC Kontingent,
816000	720109	Öffentliche Beleuchtung und Uhren	Verrechnungsstunden Wirtschaftshof Arbeiter	12.000,00	15.628,00	-3.628,00	lt. Aufzeichnung Bauhofstunden
850000	728000	Betriebe der Wasserversorgung	Entgelte für sonstige Leistungen	6.200,00	9.457,73	-3.257,73	Überprüfung §134 WRG - 5.367,82 EUR
211000	720109	Volksschule	Verrechnungsstunden Wirtschaftshof Arbeiter	4.000,00	7.251,00	-3.251,00	lt. Aufzeichnung Bauhofstunden
852000	728003	BETRIEBE DER MÜLLBESEITIGUNG	Entgelte für ASZ/TKE	20.600,00	23.738,27	-3.138,27	Muldenentsorgungen, Abholung Seppelle, Entgelte Maschinenring, TKE Abholung,
851000	650700	Betriebe der Abwasserbeseitigung	Zinsen für Finanzschulden - Finanzunternehmen Inland	131.400,00	134.331,84	-2.931,84	Steigerung Leitzinssatz, Zusätzlicher Kredit
831000	720109	Badesee Greifenburg	Verrechnungsstunden Wirtschaftshof Arbeiter	13.000,00	15.586,00	-2.586,00	lt. Aufzeichnung Bauhofstunden
163000	720109	Freiwillige Feuerwehren	Verrechnungsstunden Wirtschaftshof Arbeiter	4.500,00	6.919,00	-2.419,00	lt. Aufzeichnung Bauhofstunden
411000	751600	Maßnahmen der allgemeinen Sozialhil	Laufende Transferzahlungen Land (K-MSG, K-CHG, K-KJHG, Schulassistenz)	632.000,00	634.407,62	-2.407,62	Erhöhung Beitragszahlungen Land Kärnten 11+12/2023 Abt. 4
211000	042000	Volksschule	Amts-, Betriebs- und Geschäftsausstattung	0,00	2.037,00	-2.037,00	Anschaffung Turmmatten Volksschule (50% Alpenverein)
850000	650700	Betriebe der Wasserversorgung	Zinsen für Finanzschulden - Finanzunternehmen Inland	19.400,00	21.350,03	-1.950,03	Steigerung Leitzinssatz, Zusätzlicher Kredit
851000	720000	Betriebe der Abwasserbeseitigung	Kostenbeiträge Abwasserwartungsverband	85.000,00	86.749,05	-1.749,05	Betriebskosten ARA und ABA, Anteil Abdeckplatten
820000	452000	Wirtschaftshof Greifenburg	Treibstoffe	9.000,00	10.656,13	-1.656,13	Treibstoff Bauhof inkl. Treibstoff Skilift 12/2023
163000	617000	Freiwillige Feuerwehren	Instandhaltung von Fahrzeugen	4.000,00	5.610,13	-1.610,13	Einspritzdüse erneuern, Tausch Lichtmaschine, ELA Anlage reparieren, Anschaffung neue Batterie
010000	510000	Zentralamt	Geldbezüge "R" für VB (Angestellte)	204.800,00	206.289,18	-1.489,18	Zusätzlicher MA 12/2023 50%
240000	720109	Kindergärten	Verrechnungsstunden Wirtschaftshof Arbeiter	3.000,00	4.473,00	-1.473,00	lt. Aufzeichnung Bauhofstunden
850000	720109	Betriebe der Wasserversorgung	Verrechnungsstunden Wirtschaftshof Arbeiter	20.000,00	21.466,00	-1.466,00	lt. Aufzeichnung Bauhofstunden
898000	511000	Seilbahnen und Lifte	Geldbezüge der Vertragsbediensteten in handwerklicher Verwendung	0,00	1.374,80	-1.374,80	Anstellung Personal Skilift über Dienstvertrag anstelle Werkvertrag
320000	720000	Musikschule Oberes Drautal	Kostenbeiträge (Kostensätze) für Verwaltungsleistungen	6.000,00	7.373,80	-1.373,80	Aufteilung Hauswart
850000	720009	Betriebe der Wasserversorgung	Kostenbeiträge (Kostensätze) für Verwaltungsleistungen	6.100,00	7.390,39	-1.290,39	Vergütung Zentralamt lt Buchungsanzahl

015000	728000	Pressestelle, Amtsblatt und Öffentlichkeitsarbeit	Entgelte für sonstige Leistungen	5.200,00	6.398,89	-1.198,89	Gemeindezeitung
441900	750000	Corona-Krise 2020	Transfers an Bund, Bundesfonds und Bundeskammern	0,00	1.198,10	-1.198,10	Rückzahlung Bund, nicht anerkannte Coronaleistungen
380000	511000	Kultursaal Greifenburg	Geldbezüge "R" für VB (Arbeiter)	34.400,00	35.325,43	-925,43	Krankenstand/Urlaubsvertretung Kultursaal
816000	728000	Öffentliche Beleuchtung und Uhren	Entgelte für sonstige Leistungen	2.300,00	3.198,09	-898,09	Beleuchtung Durchgang Hauptplatz - Kirche Ebenberger Toni
851000	728000	Betriebe der Abwasserbeseitigung	Entgelte für sonstige Leistungen	7.000,00	7.879,72	-879,72	Kosten Prüfung BWE, Kanalverstopfungen, Kostenersatz Wartungsverband
380000	600300	Kultursaal Greifenburg	Wärme	11.000,00	11.866,04	-866,04	Abrechnung Wärme
852000	728004	BETRIEBE DER MÜLLBESEITIGUNG	Entgelte für Biomülleistungen	31.000,00	31.841,14	-841,14	Leistung Leitner Karl-Heinz, Pacht Kompostanlage, Schredereinsatz, Biomüllsäcke
163000	400000	Freiwillige Feuerwehren	Bekleidung	3.500,00	4.297,80	-797,80	Ankauf Ausrüstung
840000	720109	Grundbesitz	Verrechnungsstunden Wirtschaftshof Arbeiter	2.600,00	3.354,00	-754,00	lt. Aufzeichnung Bauhofstunden
010000	618100	Zentralamt	Instandhaltung und Wartung EDV (Hardware und Software)	8.000,00	8.736,13	-736,13	Virenschutz, LMR Gebühren, Tausch Switch Tel. Anlage, Fernwartungen, Usergeb.
771000	728000	Maßnahmen z. Förderung d.Fremdenver	Entgelte für sonstige Leistungen	3.000,00	3.728,13	-728,13	Kostenbeitrag Sanierung Mühle, Werbeanzeige Osttiroler Journal, Beteiligung Film Bergbauerdörfer
010000	402000	Zentralamt	Materialien (soweit nicht zugeordne	1.200,00	1.888,20	-688,20	Sisko Babyrucksäcke, Schlüssel, Adeg
713000	757000	Elektrifizierung und Mechanisierung	Transfers an private Organisationen ohne Erwerbszweck	1.500,00	2.180,00	-680,00	Auszahlungen PV-Förderungen
612000	720109	Gemeindestraßen	Verrechnungsstunden Wirtschaftshof Arbeiter	12.000,00	12.676,50	-676,50	lt. Aufzeichnung Bauhofstunden
831000	710000	Badesee Greifenburg	Öffentliche Abgaben (auch Innenumsä ohne Gebühren gemäß FAG	3.900,00	4.547,88	-647,88	Abrechnung Wasser und Kanalgebühren, Grundsteuer, Wirtschaftskammer
249000	400000	Kindertagesstätten	Geringwertige Wirtschaftsgüter (GWG)	400,00	1.038,16	-638,16	Ankauf Vorhangschlösser, Kinderbücher
846100	720000	Mietshäuser Greifenburg (nicht kost end.)	Kostenbeiträge (Kostenersätze) für Verwaltungsleistungen	5.000,00	5.530,35	-530,35	Aufteilung Hauswart
240000	042000	Kindergärten	Amts-, Betriebs- und Geschäftsausstattung	1.200,00	1.700,69	-500,69	Dreifachreck, Schaukelbalken, Wippbalken KIGA

2.2. Abschlussstand wesentlicher Maßnahmen im Besonderen:

Haushaltsjahr 2023		INVESTITION								ERGEBNIS
Vorhaben-/Bezeichnung	Ansatz	Anschaffungs-/Herstellungskosten	Mittel aus Geldfluss der operativen Gebarung	Gemeinde Bedarfszuweisungen iR	Gemeinde Bedarfszuweisungen aR	Subventionen/sonstige Kapitaltransfers	Darlehen	sonstige (z.B. Innere Darlehen)		
1249000	Vorhaben: 249000 KITA (2022 bis 2024)	249000	47.968,29	0,00	0,00	0,00	0,00	0,00	0,00	47.968,29
1612003	Vorhaben: 612003 Straßenbau Schulstraße und Instandhaltungen (2022 bis 2023)	612000	124.075,68	0,00	120.000,00	0,00	7.644,32	0,00	0,00	-3.568,64
1831002	Vorhaben 831001 Badensee Greifenburg Außenanlagen (2022 bis 2024)	831001	60.219,47	0,00	148.400,00	0,00	0,00	0,00	0,00	-88.180,53
1831003	Vorhaben 831001 Freizeitanlage Greifenburg (2023 bis 2025)	831002	42.702,64	0,00	14.600,00	0,00	89.992,00	0,00	0,00	-61.889,36
1850001	Vorhaben: 850001 Neubau WVA 2020 (2020 bis 2024)	850001	1.792,26	0,00	0,00	0,00	0,00	0,00	0,00	1.792,26
1850002	Vorhaben: 850002 WVA und Kanal Bau 2021/2022 (2021 bis 2023)	850000, 851000	391.706,76	0,00	0,00	0,00	47.716,13	244.553,00	0,00	99.437,63
1612000	Vorhaben: 612000 Unwetterschäden Nov. 2019 (2019 bis 2023)	612001	0,00	0,00	0,00	0,00	6.200,00	0,00	0,00	-6.200,00
1816000	Vorhaben: 816001 Straßenbeleuchtung neu 2020 (2020 bis 2023)	816000	37.469,25	0,00	31.600,00	0,00	0,00	0,00	0,00	5.869,25
Summe Investive Einzelvorhaben			705.934,35	0,00	314.600,00	0,00	151.552,45	244.553,00	0,00	-4.771,10
2010002	Vorhaben: 010002 Geschäftsausstattung Amt 2023 (2023 bis 2023)		1.612,02	0,00	0,00	0,00	0,00	0,00	0,00	1.612,02
2163001	Vorhaben: 163001 Ankauf Compositflaschen FF Greif. (2023 bis 2024)		2.457,60	0,00	0,00	0,00	0,00	0,00	0,00	2.457,60
2163203	Vorhaben: 163203 Atemschutz FF Bruggen (2023 bis 2024)		9.448,91	0,00	0,00	0,00	0,00	0,00	0,00	9.448,91
2163301	Vorhaben: 163001 Container Jugend FF (2023 bis 2023)		7.308,00	0,00	3.950,00	0,00	0,00	0,00	0,00	3.358,00

2240001	Vorhaben: 24001 Geschäftsausstattun g Kindergarten 2023 (2023 bis 2023)	1.700,69	0,00	0,00	0,00	1.000,00	0,00	0,00	700,69
2815001	Vorhaben: 815001 Baumkataster (2023 bis 2023)	3.935,76	0,00	0,00	0,00	0,00	0,00	0,00	3.935,76
2831004	Vorhaben 831004 Defibrilator Badese (2023 bis 2023)	2.115,00	0,00	0,00	0,00	0,00	0,00	0,00	2.115,00
2846101	Vorhaben 846101 E-Herd Wohnung (2023 bis 2023)	590,84	0,00	0,00	0,00	0,00	0,00	0,00	590,84
Summe Sonstige Investitionen		29.168,82	0,00	3.950,00	0,00	1.000,00	0,00	0,00	24.218,82
Gesamtsumme Investitionstätigkeit		735.103,17	0,00	318.550,00	0,00	152.552,45	244.553,00	0,00	19.447,72

3. Ergebnis-, Finanzierungs- und Vermögensrechnung:²

3.1. Summe der Erträge und Aufwendung:

Erträge:	€ 5.439.778,74
Aufwendungen:	€ 5.605.921,40

Entnahmen von Haushaltsrücklagen:	€ xxx
Zuweisung an Haushaltsrücklagen:	€ xxx
Nettoergebnis nach Haushaltsrücklagen: ³	€ -166.142,66

3.2. Summe der Einzahlungen und Auszahlungen (voranschlagswirksam):

Einzahlungen:	€ 5.474.876,59
Auszahlungen:	€ 5.598.124,06
Geldfluss aus der voranschlagswirksamen Gebarung: ⁴	€ -123.247,47

3.3. Summe der Einzahlungen und Auszahlungen (nicht voranschlagswirksam)

Einzahlungen:	€ 4.323.350,11
Auszahlungen:	€ 4.377.135,48
Geldfluss aus der nicht voranschlagswirksamen Gebarung: ⁵	€ -53.785,37

3.4. Veränderung an Liquiden Mitteln:⁶

Anfangsbestand liquide Mittel:	€ -125.635,09
Endbestand liquide Mittel:	€ -302.667,93
davon Zahlungsmittelreserven	€ 0,00

² Übernahme der Daten aus dem Rechnungsabschluss 2020.

³ Entspricht dem SALDO 00 gemäß Anlage 1a VRV 2015.

⁴ Entspricht dem SALDO 5 gemäß Anlage 1b VRV 2015.

⁵ Entspricht dem SALDO 6 gemäß Anlage 1b VRV 2015.

⁶ Entspricht dem SALDO 7 gemäß Anlage 1b VRV 2015.

3.5. Analyse des Ergebnis- und Finanzierungshaushaltes:

Im nachstehenden Unterkapitel werden die einzelnen Haushalte analysiert. Die Analyse erfolgt dabei getrennt nach Wirtschaftshof, Betriebe der Wasserversorgung, Betriebe der Abwasserentsorgung, Betriebe der Abfallwirtschaft und den „ordentlichen Haushalt“. Werden die Teilergebnisse dieser Haushalt addiert, erhält man die angeführten Summen unter Punkt 3.4.

3.5.1 Wirtschaftshof:

Im Rechnungsabschluss 2023 konnten in der Ergebnisrechnung und in der Finanzierungsrechnung unter dem Ansatz 820 folgende Ergebnisse verbucht werden:

Wirtschaftshof (Ansatz 820):			ER	FR
operative Gebarung	MVAG-Ebene:	Mittelverwendungs- und -aufbringungsgr. (1. u. 2. Ebene):	RA-Betrag	RA-Betrag
	SU	Summe Erträge/Einzahlungen	€ 273.313,64	€ 279.192,06
	SU	Summe Aufwendungen/Auszahlungen	€ 281.046,32	€ 249.309,47
	SA0/ SA1	Nettoergebnis / Geldfluss operative Gebarung	-€ 7.732,68	€ 29.882,59
	1	Entnahmen von Haushaltsrücklagen	€ 0,00	X
	1	Zuweisung an Haushaltsrücklagen	€ 0,00	
	SU	Summe Haushaltsrücklagen (+/-)	€ 0,00	
	SA00	Nettoerg. nach Zuw. u. Entn. von Haushaltsrückl. (SA0+/--RL)	-€ 7.732,68	
investive Gebarung	MVAG-Ebene:	Mittelverwendungs- und -aufbringungsgr. (1. u. 2. Ebene):	RA-Betrag	RA-Betrag
	SU	Summe Einzahlungen investive Gebarung	X	€ 0,00
	SU	Summe Auszahlungen investive Gebarung		€ 0,00
	SA2	Saldo Geldfluss aus der investiven Gebarung		€ 0,00
	SA3	Nettofinanzierungssaldo (SA1 + SA2)		€ 29.882,59
Finanzierungs-tätigkeit	MVAG-Ebene:	Mittelverwendungs- und -aufbringungsgr. (1. u. 2. Ebene):	RA-Betrag	RA-Betrag
	SU	Summe Einzahlungen aus der Finanzierungstätigkeit	X	€ 0,00
	SU	Summe Auszahlungen aus der Finanzierungstätigkeit		€ 31.529,77
	SA4	Saldo Geldfluss aus der Finanzierungstätigkeit		-€ 31.529,77
	SA5	Saldo Geldfluss - voranschlagswirts. Gebarung (SA3 + SA4)		-€ 1.647,18

Sowohl im Ergebnishaushalt als auch im Finanzierungshaushalt weist der Wirtschaftshof ein negatives Ergebnis auf. Die größten Einnahmen ergeben sich aus den Vergütungen, die der Bauhof für seine Leistungen in anderen Haushalten verrechnet. Für die erbrachten Leistungen der Bauhofarbeiter konnten Beträge in Höhe von 188.498,00 EUR sowie für die Maschinenstunden 53.459,00 EUR verrechnet werden. Die Stundensätze wurden in der Gemeinderatssitzung im Dezember 2022 festgelegt und betragen 37,00 EUR pro Stunde für den Bauhofarbeiter und 49,00 EUR pro Stunde für die Maschinen. Zur Tilgung des Reg.Fonds-Darlehens für den Ankauf des Telekomgebäudes wurden 33.400,00 EUR aus BZ-Mitteln verbucht.

Auf der Ausgabenseite ist der Bauhof besonders personalintensiv, da er als Dienstleistungsbetrieb für die Gemeinde agiert. Die Personalkosten belaufen sich im Jahr 2023 auf 176.472,87 EUR. Zudem sind jährlich etwa 33.400,00 EUR für Zinsen und Kredittilgung zu entrichten. Weitere bedeutende Ausgabenpositionen sind Kostenbeiträge an den TVB (Saisonkraft) in Höhe von 8.869,47 EUR, Versicherungsaufwendungen von 7.818,45 EUR, Instandhaltungskosten für Fahrzeuge von 10.704,65 EUR und Treibstoffkosten in Höhe von 8.666,94 EUR.

Der Grund für den Abgang in der Ergebnis- und Finanzierungsrechnung liegt darin, dass es im Jahr 2023 mehrere Krankenstände gab, wodurch keine Arbeitsleistungen in anderen Bereichen vergütet werden konnten und somit die Einnahmen geringer ausfielen.

3.5.2 Betriebe der Wasserversorgung:

Im Rechnungsabschluss 2023 konnten in der Ergebnisrechnung und in der Finanzierungsrechnung unter dem Ansatz 850 folgende Ergebnisse verbucht werden:

Wasserversorgung (Ansatz 850):			ER	FR
operative Gebarung	MVAG-Ebene:	Mittelverwendungs- und -aufbringungsgr. (1. u. 2. Ebene):	RA-Betrag	RA-Betrag
	SU	Summe Erträge/Einzahlungen	€ 217.571,42	€ 197.352,05
	SU	Summe Aufwendungen/Auszahlungen	€ 183.859,89	€ 129.631,94
	SA0/ SA1	Nettoergebnis / Geldfluss operative Gebarung	€ 33.711,53	€ 67.720,11
	1	Entnahmen von Haushaltsrücklagen	€ 0,00	X
	1	Zuweisung an Haushaltsrücklagen	€ 0,00	
	SU	Summe Haushaltsrücklagen (+/-)	€ 0,00	
	SA00	Nettoerg. nach Zuw. u. Entn. von Haushaltsrückl. (SA0+/-RL)	€ 33.711,53	
investive Gebarung	MVAG-Ebene:	Mittelverwendungs- und -aufbringungsgr. (1. u. 2. Ebene):	RA-Betrag	RA-Betrag
	SU	Summe Einzahlungen investive Gebarung	X	€ 17.344,57
	SU	Summe Auszahlungen investive Gebarung		€ 257.132,17
	SA2	Saldo Geldfluss aus der investiven Gebarung		-€ 239.787,60
	SA3	Nettofinanzierungssaldo (SA1 + SA2)		-€ 172.067,49
Finanzierungs-tätigkeit	MVAG-Ebene:	Mittelverwendungs- und -aufbringungsgr. (1. u. 2. Ebene):	RA-Betrag	RA-Betrag
	SU	Summe Einzahlungen aus der Finanzierungstätigkeit	X	€ 159.790,93
	SU	Summe Auszahlungen aus der Finanzierungstätigkeit		€ 30.379,95
	SA4	Saldo Geldfluss aus der Finanzierungstätigkeit		€ 129.410,98
	SA5	Saldo Geldfluss - voranschlagswirks. Gebarung (SA3 + SA4)		-€ 42.656,51

Insgesamt wurden 197.352,05 EUR netto an Gebühren in diesem Bereich entrichtet. Für den Anschluss von Gebäuden an die Gemeindewasserversorgungsanlage wurden Anschlussbeiträge in Höhe von 17.344,57 EUR verrechnet. Zur Finanzierung der Investitionskosten für die Erschließung neuer Baugründe in der Gemeinde wurden zusätzlich 159.790,93 EUR als Kredit in diesem Bereich aufgenommen.

Die wesentlichen Ausgabenpositionen umfassen Instandhaltungsarbeiten in Höhe von 45.461,06 EUR (Hydrantentausch, Wasserrohrbruch Bruggen B87, Wasserrohrbruch Funder, Schlussrechnung Sanierung Billa-Querung, Wasserrohrbruch Hauzendorf), Zinsen und Kreditrückzahlungen in Höhe von 51.729,98 EUR, Vergütungen an den Wirtschaftshof und das Zentralamt in Höhe von 34.241,49 EUR sowie Verbrauchsgüter in Höhe von 14.565,73 EUR (Wasserzähler, Material).

Die Investitionskosten belaufen sich im Jahr 2023 auf 257.132,17 EUR, einschließlich der Baukosten für die Baulanderschließung in Schober und Hübener sowie die Kosten für die Baulanderschließung in der Florianigasse, Schulstraße und Pobersach.

Hinsichtlich des hohen Abgangs ist zu beachten, dass im Rechnungsabschluss 2022 in diesem Haushalt ein Überschuss von 113.736,80 EUR erzielt wurde, da ein Teil des Kredits bereits ausgezahlt wurde und die Rechnungen noch nicht erstellt wurden.

Das Vorhaben WVA und Kanalbau, das unter den Ansätzen 850 und 8510 verbucht wird, ist derzeit nicht vollständig finanziert. Die Endabrechnungen und Förderzahlungen (KPC und Wasserwirtschaftsfonds) stehen noch aus. Derzeit übersteigen die Auszahlungen die Einzahlungen um 19.191,30 EUR.

1850002 Vorhaben: 850002 WVA und Kanal Bau 2021/2022 (2021 bis 2023)						
Geplante Gesamtkosten:		866.000,00				
Erläuterungen zum Vorhaben:						
Kanal- und Wasserleitungsbau Hauzendorf, Schober, und Hübener						
Auszahlungen - Investitionen - Mittelverwendung			391.706,76	375.000,00	16.706,76	169.999,97
Anschaffungs- oder Herstellungskosten			391.706,76	375.000,00	16.706,76	169.999,97
1/850000/004000	Wasser- und Abwasserbauten und -anlagen	255.339,91	250.000,00	5.339,91	102.368,56	357.708,47
1/851000/004000	Wasser- und Abwasserbauten und -anlagen	136.366,85	125.000,00	11.366,85	67.631,41	203.998,26
Einzahlungen - Finanzierung - Mittelaufbringung			292.269,13	41.300,00	250.969,13	250.246,30
Mittel aus Geldfluss aus der operativen Gebarung			0,00	0,00	0,00	0,00
Mittel aus Geldfluss aus der operativen Gebarung (i)			0,00	0,00	0,00	0,00
Bedarfszuweisungen/KTZ			0,00	0,00	0,00	0,00
Haushaltsrücklagen/Zahlungsmittelreserven			0,00	0,00	0,00	0,00
Haushaltsrücklagen/Zahlungsmittelreserven (manu)			0,00	0,00	0,00	0,00
Sonstige Kapitaltransfers und Subventionen			47.716,13	41.300,00	6.416,13	0,00
2/850000/307000	Interessentenbeiträge	17.344,57	14.300,00	3.044,57		17.344,57
2/851000/307000	Interessentenbeiträge	30.371,56	27.000,00	3.371,56		30.371,56
Darlehen			244.553,00	0,00	244.553,00	250.246,30
11912/16	Raiffeisenbank Darlehen Wasser- und Kanalbau				250.246,30	250.246,30
11912/17	Raiffeisenbank Darlehen Wasser- und Kanalbau 2023	244.553,00		244.553,00		244.553,00
Finanzierungsleasing			0,00	0,00	0,00	0,00
Veräußerung langfristiges Vermögen und sonsti			0,00	0,00	0,00	0,00
Finanzierungsergebnis 1850002			-99.437,63	-333.700,00	234.262,37	80.246,33

In Bezug auf die Einschätzung des aktuellen Standes des Gebührenhaushaltes ist zu erwähnen, dass im Jahr 2019 ein tatsächlicher Abgang von - 132.439,43 EUR zu verzeichnen war (negativer Zahlungsfluss im Bereich Wasserversorgung). Aufgrund der Gebührenanpassung und der Einzahlung etwaiger Forderungen hat sich der negative Zahlungsfluss bis zum 31.12.2023 auf -21.124,75 EUR reduziert. Innerhalb von vier Jahren konnten somit Verluste in Höhe von über 110.000,00 EUR abgebaut werden.

3.5.3 Betriebe der Abwasserentsorgung:

Im Rechnungsabschluss 2023 konnten in der Ergebnisrechnung und in der Finanzierungsrechnung unter dem Ansatz 851 folgende Ergebnisse verbucht werden:

Abwasserentsorgung (Ansatz 851):			ER	FR
operative Gebarung	MVAG-Ebene:	Mittelverwendungs- und -aufbringungsgr. (1. u. 2. Ebene):	RA-Betrag	RA-Betrag
	SU	Summe Erträge/Einzahlungen	€ 473.914,77	€ 381.177,90
	SU	Summe Aufwendungen/Auszahlungen	€ 448.190,27	€ 278.526,27
	SA0/ SA1	Nettoergebnis / Geldfluss operative Gebarung	€ 25.724,50	€ 102.651,63
	1	Entnahmen von Haushaltsrücklagen	€ 0,00	X
	1	Zuweisung an Haushaltsrücklagen	€ 0,00	
	SU	Summe Haushaltsrücklagen (+/-)	€ 0,00	
	SA00	Nettoerg. nach Zuw. u. Entn. von Haushaltsrückl. (SA0+/-RL)	€ 25.724,50	
investive Gebarung	MVAG-Ebene:	Mittelverwendungs- und -aufbringungsgr. (1. u. 2. Ebene):	RA-Betrag	RA-Betrag
	SU	Summe Einzahlungen investive Gebarung	X	€ 88.259,99
	SU	Summe Auszahlungen investive Gebarung		€ 136.366,85
	SA2	Saldo Geldfluss aus der investiven Gebarung		-€ 48.106,86
	SA3	Nettofinanzierungssaldo (SA1 + SA2)		€ 54.544,77
Finanzierungs-tätigkeit	MVAG-Ebene:	Mittelverwendungs- und -aufbringungsgr. (1. u. 2. Ebene):	RA-Betrag	RA-Betrag
	SU	Summe Einzahlungen aus der Finanzierungstätigkeit	X	€ 98.790,66
	SU	Summe Auszahlungen aus der Finanzierungstätigkeit		€ 220.513,41
	SA4	Saldo Geldfluss aus der Finanzierungstätigkeit		-€ 121.722,75
	SA5	Saldo Geldfluss - voranschlagswirks. Gebarung (SA3 + SA4)		-€ 67.177,98

Ähnlich wie im Bereich der Wasserversorgung erwirtschaftet auch der Kanalhaushalt den Großteil seiner Einnahmen durch die Kanalbenützung und Kanalbereitstellungsgebühr (176.612,26 EUR und 152.046,99 EUR). Zusätzlich werden jährlich Gutschriften des Abwasserwartungsverbandes und der Gemeinde Weißensee (Kläranlage Steinfeld, Pumpwerk Pobersach) für die Betriebskostenabrechnung verbucht (6.042,27 EUR). Des Weiteren erhält der Kanalhaushalt eine Bundesförderung für den Kanalbau (2006-2010). Die Bundesförderung wird als Zinsertrag (46.476,38 EUR) und als Investitionszuschuss (57.888,43 EUR) verbucht. In Summe belaufen sich die Einzahlungen aus diesem Bereich auf rund 439.066,33 EUR.

Diesen Einzahlungen stehen folgende wesentliche Auszahlungen gegenüber:

Kredittilgungen	€ 220.513,41
Zinsaufwand	€ 148.360,43
Kosten Abwasserwartungsverband	€ 86.749,05
Vergütungen Bauhof/Zentralamt	€ 5.417,09
Stromkosten	€ 21.755,40
Summe:	€ 482.795,38

Unabhängig von Investitionen und den Anschlussbeiträgen zeigt sich hier, dass es mit den aktuellen Einnahmen nicht möglich ist, dass der Gebührenhaushalt ausgeglichen geführt werden kann. Diesbezüglich war es notwendig, dass die Kanalgebühren ab dem Jahr 2024 nochmals angehoben werden.

Im Jahr 2022 verbuchte der Kanalhaushalt einen Zinsaufwand von 110.562,84. Somit beträgt die Steigerung an Zinsbelastungen innerhalb eines Jahres ca. 38.000,00 EUR und zusätzlich wurden auch ca. 183.000,00 EUR an Krediten aufgenommen, die auch zurückzuzahlen sind. Aufgrund einer Nachverrechnung der KELAG für das Pumpwerk Pobersach sind die Stromkosten im Jahr 2023 auch um ca. 18.000 EUR höher als 2022.

Betreffend die Investitionskosten darf auf die Ausführungen und Punkt 3.5.2 verwiesen werden.

In Bezug auf die Einschätzung des aktuellen Standes des Gebührenhaushaltes ist zu erwähnen, dass im Jahr 2019 ein tatsächlicher Abgang von - 295.201,26 EUR zu verzeichnen war (negativer Zahlungsfluss im Bereich Abwasserentsorgung). Aufgrund der Gebührenanpassung und der Einzahlung etwaiger Forderungen hat sich der negative Zahlungsfluss bis zum 31.12.2023 auf -193.047,60 EUR reduziert. Innerhalb von vier Jahren konnten somit Verluste in Höhe von über 102.000,00 EUR abgebaut werden.

3.5.4 Betriebe der Abfallwirtschaft:

Im Rechnungsabschluss 2023 konnten in der Ergebnisrechnung und in der Finanzierungsrechnung unter dem Ansatz 851 folgende Ergebnisse verbucht werden:

Abfallentsorgung (Ansatz 852):			ER	FR
operative	MVAG-	Mittelverwendungs- und -aufbringungsgr. (1. u. 2. Ebene):	RA-Betrag	RA-Betrag
	SU	Summe Erträge/Einzahlungen	€ 177.520,47	€ 176.933,48
	SU	Summe Aufwendungen/Auszahlungen	€ 166.726,89	€ 163.742,34
	SA0/ SA1	Nettoergebnis / Geldfluss operative Gebarung	€ 10.793,58	€ 13.191,14
	1	Entnahmen von Haushaltsrücklagen	€ 0,00	X
	1	Zuweisung an Haushaltsrücklagen	€ 0,00	
	SU	Summe Haushaltsrücklagen (+/-)	€ 0,00	
	SA00	Nettoerg. nach Zuw. u. Entn. von Haushaltsrückl. (SA0+/-RL)	€ 10.793,58	
investive	MVAG-	Mittelverwendungs- und -aufbringungsgr. (1. u. 2. Ebene):	RA-Betrag	
	SU	Summe Einzahlungen investive Gebarung	X	€ 0,00
	SU	Summe Auszahlungen investive Gebarung		€ 0,00
	SA2	Saldo Geldfluss aus der investiven Gebarung		€ 0,00
	SA3	Nettofinanzierungssaldo (SA1 + SA2)		€ 13.191,14
Finanzierungs-	MVAG-	Mittelverwendungs- und -aufbringungsgr. (1. u. 2. Ebene):		RA-Betrag
tätigkeit	Ebene:			
	SU	Summe Einzahlungen aus der Finanzierungstätigkeit	X	€ 0,00
	SU	Summe Auszahlungen aus der Finanzierungstätigkeit		€ 0,00
	SA4	Saldo Geldfluss aus der Finanzierungstätigkeit		€ 0,00
	SA5	Saldo Geldfluss - voranschlagswirks. Gebarung (SA3 + SA4)		€ 13.191,14

Auf der Einnahmenseite kann der Müllhaushalt folgende Einnahmen verbuchen:

Müllentsorgung	€ 64.662,97
Müllbereitstellung	€ 66.704,26
Biomüll	€ 21.012,55
ASZ/TKE	€ 11.928,33
Sonstiges (Gelbersack, Altpapier, Altkleider etc.)	€ 10.059,63
Nebenerlöse (Schrott, Infrastruktur, Frittieröl)	€ 2.565,74
Summe:	€ 176.933,48

Auf der Ausgabenseite fallen besonders der Kostenbeitrag an den Abfallwirtschaftsverband mit 49.223,81 EUR, die Entsorgungskosten für den Restmüll mit 24.980,05 EUR, die Kosten für den Biomüll 30.932,52 EUR (Abholung und Schreddern Biomüll), die Kosten für das Altstoffsammelzentrum mit 22.378,08 EUR (Maschinenring, Abholungen) sowie die Personalkosten mit 8.040,74 EUR.

In Summe konnte sowohl im Ergebnishaushalt als auch im Finanzierungshaushalt ein Überschuss erzielt werden.

3.5.5 ordentlicher Haushalt:

Im Rechnungsabschluss 2023 konnten in der Ergebnisrechnung und in der Finanzierungsrechnung im „ordentlichen Haushalt“ folgende Ergebnisse verbucht werden:

Ordentlicher Haushalt (GHH abzgl. WI-Hof und Geb. HH)			ER	FR
operative Gebarung	MVAG-Ebene:	Mittelverwendungs- und -aufbringungsgr. (1. u. 2. Ebene):	RA-Betrag	RA-Betrag
	SU	Summe Erträge/Einzahlungen	€ 4.297.458,44	€ 3.657.830,13
	SU	Summe Aufwendungen/Auszahlungen	€ 4.526.098,03	€ 3.757.314,74
	SA0/SA1	Nettoergebnis / Geldfluss operative Gebarung	-€ 228.639,59	-€ 99.484,61
	1	Entnahmen von Haushaltsrücklagen	€ 0,00	X
	1	Zuweisung an Haushaltsrücklagen	€ 0,00	
	SU	Summe Haushaltsrücklagen (+/-)	€ 0,00	
	SA00	Nettoerg. nach Zuw. u. Entn. von Haushaltsrückl. (SA0+/-RL)	-€ 228.639,59	
investive Gebarung	MVAG-Ebene:	Mittelverwendungs- und -aufbringungsgr. (1. u. 2. Ebene):	RA-Betrag	RA-Betrag
	SU	Summe Einzahlungen investive Gebarung	X	€ 418.204,82
	SU	Summe Auszahlungen investive Gebarung		€ 343.677,15
	SA2	Saldo Geldfluss aus der investiven Gebarung		€ 74.527,67
	SA3	Nettofinanzierungssaldo (SA1 + SA2)		-€ 24.956,94
Finanzierungs-tätigkeit	MVAG-Ebene:	Mittelverwendungs- und -aufbringungsgr. (1. u. 2. Ebene):	RA-Betrag	RA-Betrag
	SU	Summe Einzahlungen aus der Finanzierungstätigkeit	X	€ 0,00
	SU	Summe Auszahlungen aus der Finanzierungstätigkeit		€ 0,00
	SA4	Saldo Geldfluss aus der Finanzierungstätigkeit		€ 0,00
	SA5	Saldo Geldfluss - voranschlagswirks. Gebarung (SA3 + SA4)		-€ 24.956,94

Vorab wird auf die Differenz zwischen der Ergebnisrechnung (SA0) und der Finanzierungsrechnung (SA1) im operativen Bereich eingegangen. Die Unterschiede ergeben sich auf aus den unterschiedlichen Zahlungsflüssen (Rechnung 2023 und Zahlung 2024) und aus nicht zahlungsflusswirksamen Aufwendungen (Abschreibung, Rückstellungen, Wertberichtigungen).

In Summe beträgt der Aufwand für **Abschreibungen** im Jahr 2023 645.031,94 EUR im ordentlichen Haushalt. Dem stehen 614.004,91 EUR an Auflösungen von Investitionszuschüssen gegenüber. Der Nettoaufwand beträgt daher 31.027,03 EUR.

Zeilenbeschriftungen	Summe von Soll 2023		Summe von Haben 2023		Nettoaufwand
Badesee Greifenburg	€	9.453,27	€	8.595,60	€ 857,67
Denkmalflege	€	133,11	€	133,11	€

Freiwillige Feuerwehr Bruggen	€	14.578,12	€	13.620,51	€	957,61
Freiwillige Feuerwehr Hauzendorf	€	8.015,22	€	8.015,22	€	-
Freiwillige Feuerwehren	€	45.249,87	€	44.194,51	€	1.055,36
Friedhöfe (einschließlich Einsegnungshallen und Krematorien)	€	13.142,35	€	10.913,64	€	2.228,71
Gemeindestraßen	€	462.526,77	€	449.835,47	€	12.691,30
Grundbesitz	€	-	€	-	€	-
Jugendfeuerwehr Greifenburg	€	730,80	€	395,00	€	335,80
Kindergärten	€	18.201,75	€	17.606,72	€	595,03
Kindertagesstätten	€	7.279,52	€	2.587,50	€	4.692,02
Kultursaal Greifenburg	€	339,03	€	311,06	€	27,97
Mietshäuser Greifenburg (nicht kost end.)	€	59,08	€	-	€	59,08
Musikschule Oberes Drautal	€	1.484,76	€	1.487,11	-€	2,35
Öffentliche Beleuchtung und Uhren	€	39.889,40	€	36.856,33	€	3.033,07
Park- u.Gartenanlagen, Kinderspielp	€	3.015,58	€	1.330,00	€	1.685,58
Seilbahnen und Lift	€	2.307,58	€	2.307,58	€	-
Sonst.Einrichtungen u. Maßnahmen - Waldfest / Veranstaltungen	€	-	€	-	€	-
Sonstige Einrichtungen und Maßnahme	€	1.538,29	€	1.538,29	€	-
Sportplätze	€	1.427,25	€	1.427,25	€	-
Sportplätze Greifenburg/Bruggen	€	3.952,90	€	3.952,90	€	-
Straßenreinigung	€	-	€	-	€	-
Volksschule	€	7.203,78	€	6.359,51	€	844,27
Wohn- und Geschäftsgebäude	€	-	€	-	€	-
Zentralamt	€	4.503,18	€	2.537,27	€	1.965,91
Gesamtergebnis	€	645.031,94	€	614.004,91	€	31.027,03

In Summe wurden die **Beteiligungen** um 114.144,72 EUR (Immo. KG) abgewertet bzw. um 2.364,98 EUR (Immo. OG) aufgewertet. Die Bewertungen resultieren aus den Jahresabschlüssen 2022 und aus der Auflösung der Bankkonten der KG mit Jahresende. Die Auflösung der Bankkonten wurde aus Sicht der Gemeinde nach Rücksprach mit dem Steuerberater wie folgt verbucht: Zahlungsmittelkonto an Beteiligung.

Im EHH bzw. FHH wurden 80.389,03 EUR als Transfer von Beteiligung als Ertrag und Einzahlung verbucht. Im Gegenzug wurden 80.389,03 EUR als Wertberichtigung als Aufwand verbucht. So wird der Geschäftsfall ergebnisneutral dargestellt (Aufwand und Ertrag heben sich auf) und im Finanzierungshaushalt wird dieser als Überschuss dargestellt (mehr Geld am Bankkonto im Vermögenshaushalt) und die Beteiligung im Vermögenshaushalt wird um diesen Betrag verringert.

Auch die **Rückstellungen** für Jubiläumzahlungen wurden in Summe um 3.603,34 EUR im ordentlichen Haushalt erhöht. Die Urlaubsrückstellungen wurden um 3.637,15 EUR reduziert und die Rückstellung für Zeitguthaben (ZA) wurde um 6.790,60 EUR erhöht.

Im Bereich der Umlagezahlungen an den Pensionsfonds (1/0800/7525) wurden um 17.196,67 EUR mehr ausgezahlt als im Aufwand verbucht. Diese Differenz ergibt sich aus der Aktiven Rechnungsabgrenzung, welche bis 2022 über die nicht voranschlagswirksame Gebarung bebucht wurde. Durch diese Umstellung wird der Finanzierungshaushalt mehr belastet als der EHH.

Aufgrund der Rückzahlung von Außenständen (vor allem im Bereich der Ortstaxe und der Kommunalsteuer) belaufen sich die Einzahlungen im Ansatz 9200 – Gemeindeabgaben auf 702.075,30 EUR und die Erträge auf 693.838,71 EUR.

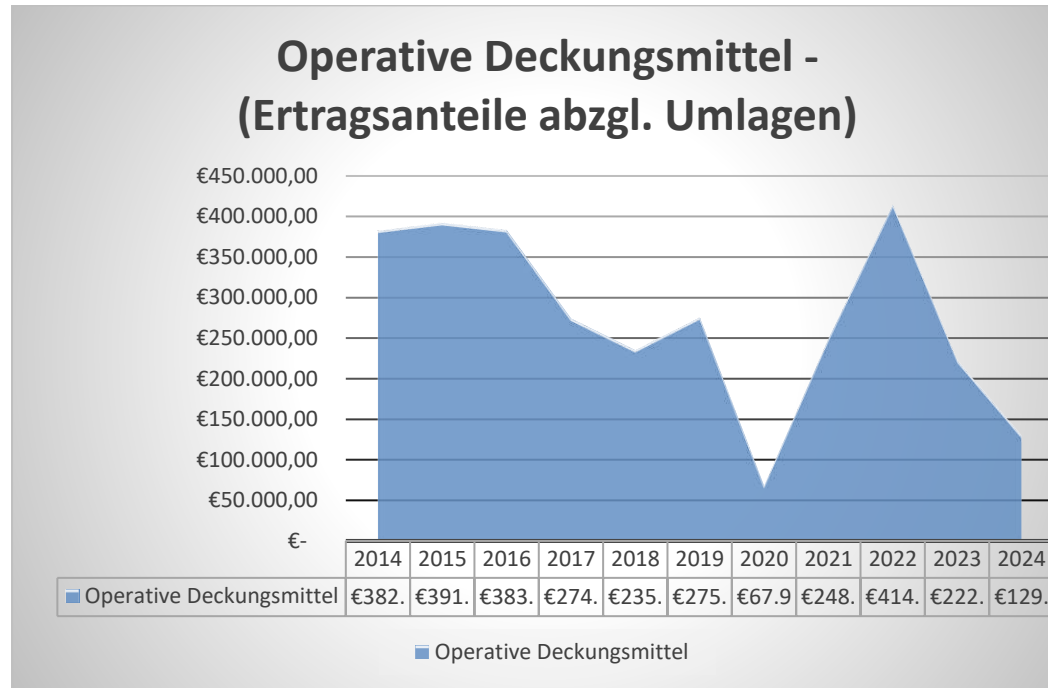
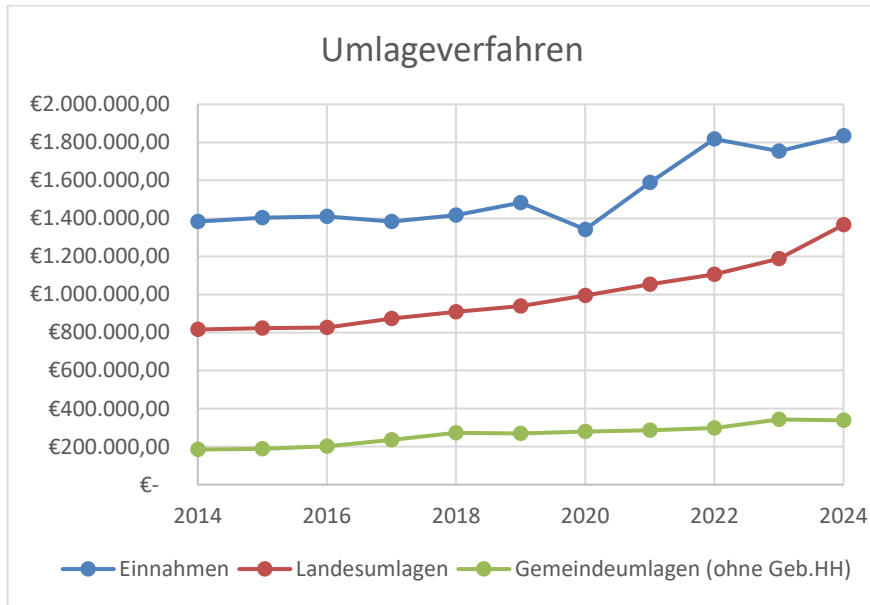
Finanzierungsrechnung operative Gebarung:

Die Einzahlungen im Finanzierungshaushalt erstrecken sich über viele Teilbereiche im Budget und sind nur schwer übersichtlich darzustellen. Untenstehend befinden sich die größten Einnahmenquellen, die keine Zweckwidmung aufweisen (zB. Kindergartenbeiträge, Badeseerlöse, Einnahmen Nachmittagsbetreuung, Mieteinnahmen, Benützungsbeträge Kultursaal, Rückersätze Musikschule, Rückersätze Versicherung, Rückersätze Feuerwehr Drehleiter, die auch eine Einnahme darstellen, werden nicht aufgeführt, da diese speziell für diesen Bereich zweckgebunden sind).

Ertragsanteile	€ 1.754.468,55
Gemeindeeigene Abgaben (Ansatz 9200 + 9100)	€ 704.283,40
Gemeindefinanzausgleich	€ 197.800,00
Pflegeregress/Fonds	€ 64.017,42
Strukturfonds	€ 44.986,00
Impfkampagne (§6-KIG 2023)	€ 13.499,00
Summe:	€ 2.779.054,37

Ein Großteil dieser Einnahmen geht allerdings bereits im **Umlageverfahren** verloren. Die Gemeinde ist aufgrund gesetzlicher Bestimmungen verpflichtet sich an den Kosten des Landes zu beteiligen (Krankenanstalten, Pflegeheime, Sozialhilfe, Kinder- und Jugendschutz, Berufsschulen, Kinderbetreuungseinrichtungen, Verkehrsbund, Sprengelärzte, Rettungsdienst). In Summe wurden 2023 **1.189.050,00 EUR an das Land** entrichtet und **342.955,91 EUR an Gemeindeumlagen** (Schulgemeindeverband, Sozialhilfeverband, Pensionsfonds Beamte).

Das Umlageverfahren (Ertragsanteile, Landesumlagen und Gemeindeumlagen) hat sich in den letzten Jahren wie folgt entwickelt:



Von den Ertragsanteilen bleibt der Gemeinde im Jahr 2023 noch 222.462 EUR, um die infrastrukturehaltenden Aufgaben zu bewältigen. Im Jahr 2014 waren noch 382.256 EUR vorhanden.

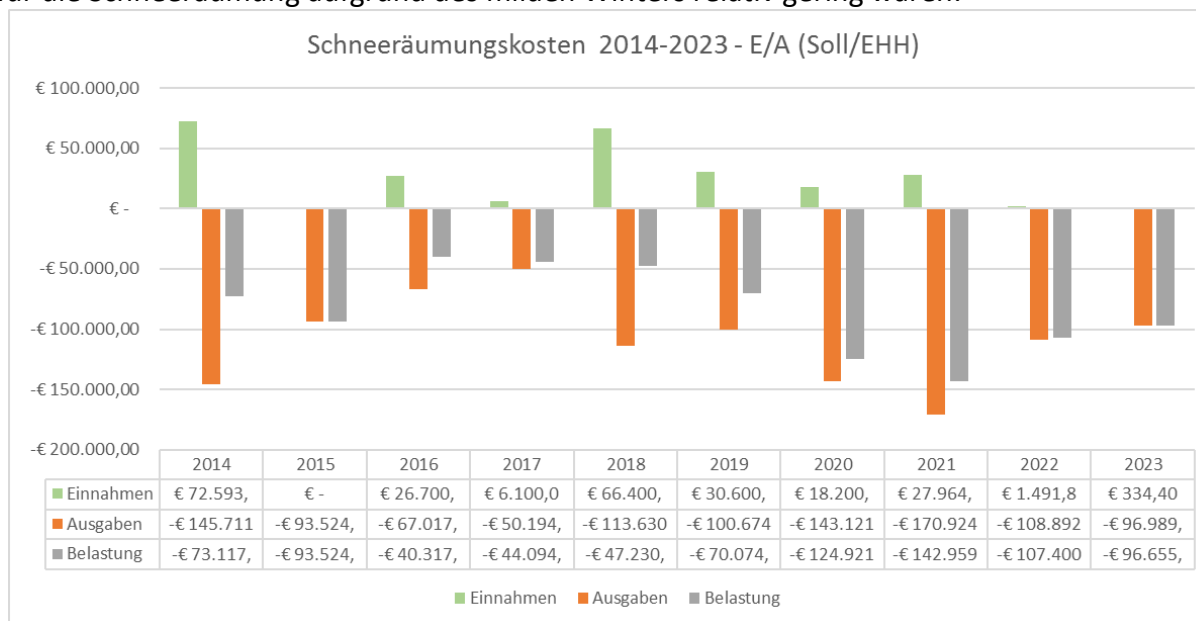
Auch der Personalaufwand stellt einen großen Kostenfaktor für die Gemeinde dar. Die Personalkosten im ordentlichen Haushalt ohne die Kosten für die Verwaltungsgemeinschaft belaufen sich im Jahr 2023 auf 721.611,07 EUR (ohne WI-Hof und Müllhaushalt).

Die Personalkosten haben sich in den letzten Jahren wie folgt entwickelt:

Personalkosten	2018	2019	2020	2021	2022	RA 2023	VA 2024
pol. Organe	€ 1.641,00	€ 8.562,00	€ 6.169,00	€ 6.261,44	€ 6.361,68	€ 6.577,48	€ 7.500,00
Amt	€ 219.739,00	€ 251.231,00	€ 266.507,00	€ 291.406,94	€ 308.799,77	€ 322.643,38	€ 354.600,00
VS	€ 48.293,00	€ 49.905,00	€ 50.764,00	€ 52.334,18	€ 68.127,76	€ 72.233,11	€ 62.200,00
KIGA	€ 155.426,00	€ 163.223,00	€ 184.712,00	€ 214.874,43	€ 243.765,92	€ 234.823,76	€ 249.800,00
Kultur	€ 35.364,00	€ 38.063,00	€ 40.195,00	€ 39.784,47	€ 42.676,02	€ 52.915,21	€ 55.000,00
Wi-Hof	€ 142.749,00	€ 149.604,00	€ 148.640,00	€ 169.867,25	€ 183.733,43	€ 176.472,87	€ 192.200,00
Badesee	€ 23.172,00	€ 30.926,00	€ 34.284,00	€ 29.125,77	€ 33.623,36	€ 30.726,36	€ 36.600,00
ASZ	€ -	€ -	€ -	€ -	€ 4.923,36	€ 8.040,74	€ 9.100,00
Skilift	€ -	€ -	€ -	€ -	€ -	€ 1.691,77	€ -
Summe	€ 626.384,00	€ 691.514,00	€ 731.271,00	€ 803.654,48	€ 892.011,30	€ 906.124,68	€ 967.000,00
Steigerung z. VJ	x	10,40%	5,75%	9,90%	10,99%	1,58%	6,72%
ohne Personalkosten 0120 - VG Spittal							

Die Aufwandsentschädigung für die politischen Organe (Bürgermeister und Gemeinderat) belaufen sich im Jahr 2023 auf 69.895,28 EUR und sind in den Personalkosten nur mit den Dienstgeberbeiträgen angeführt.

Positiv ist, dass die Kosten für die Schneeräumung aufgrund des milden Winters relativ gering waren:



Die Energiekosten für die Stromversorgung liegen konstant bei ca. 37.000 EUR pro Jahr und sind aufgrund eines 3-jährigen Vertragsabschlusses auch in der Energiekrise nur kaum gestiegen. Gleichzeitig wurden durch die einige Optimierungsarbeiten viele kWh eingespart.

Haushaltskonto	Ansatzbezeichnung	Postbezeichnung	Zahlung 2023	Zahlung 2022	Zahlung 2021	Zahlung 2020
1/010000/600100	Zentralamt	Strom	€ 2.097,44	€ 1.969,85	€ 1.975,04	€ 1.919,88
1/163000/600100	Freiwillige Feuerwehren	Strom	€ 1.273,48	€ 1.215,54	€ 980,94	€ 970,50
1/163100/600100	Freiwillige Feuerwehr Hauzendorf	Strom	€ 1.921,98	€ 1.902,46	€ 2.433,05	€ 1.973,93
1/163200/600100	Freiwillige Feuerwehr Bruggen	Strom	€ 941,38	€ 986,48	€ 874,37	€ 735,03
1/211000/600100	Volksschule	Strom	€ 3.475,14	€ 2.936,30	€ 3.769,95	€ 3.545,02
1/240000/600100	Kindergärten	Strom	€ 2.004,32	€ 1.777,40	€ 1.984,93	€ 1.970,82
1/269000/600100	Sportplätze Greifenburg/Bruggen	Strom	€ 4.062,21	€ 3.755,84	€ 2.690,72	€ 2.839,19
1/320000/600100	Musikschule Oberes Drautal	Strom	€ 203,16	€ 212,47	€ -	€ 123,91
1/322000/600100	Maßnahmen zur Förderung der Musikpflege TK-Greifenburg	Strom	€ 265,38	€ -	€ 264,14	€ 84,00
1/360000/600100	Heimattmuseen	Strom	€ 53,98	€ 65,50	€ 127,67	€ 112,76
1/380000/600100	Kultursaal Greifenburg	Strom	€ 3.182,67	€ 2.473,98	€ 2.618,47	€ 1.845,15
1/816000/600100	Öffentliche Beleuchtung und Uhren	Strom	€ 7.328,44	€ 10.210,75	€ 12.340,37	€ 13.640,23
1/817000/600100	Friedhöfe (einschließlich Einsegnungshallen und Krematorien)	Strom	€ 1.273,49	€ 986,53	€ 76,19	€ -
1/820000/600100	Wirtschaftshof Greifenburg	Strom	€ 86,38	€ 84,84	€ 150,61	€ 146,29
1/831000/600100	Badesee Greifenburg	Strom	€ 2.730,58	€ 3.491,32	€ 2.141,29	€ 2.137,06
1/846100/600100	Mietshäuser Greifenburg (nicht kost end.)	Strom	€ 270,12	€ 398,69	€ 549,37	€ 474,08
1/849000/600100	Sonstige Liegenschaften	Strom	€ 628,00	€ 716,00	€ -	€ -
1/851000/600100	Betriebe der Abwasserbeseitigung	Strom	€ 21.755,40	€ 3.228,71	€ 3.640,65	€ 3.381,37
1/852000/600100	BETRIEBE DER MÜLLBESEITIGUNG	Strom	€ 529,54	€ 1.119,13	€ 963,90	€ 954,50
1/898000/600100	Seilbahnen und Lifte	Strom	€ 4.490,23	€ 4.113,64	€ 4.174,87	€ 5.172,12
Summe:			€ 58.573,32	€ 41.645,43	€ 41.756,53	€ 42.025,84
<i>davon Summe Abwasser</i>			<i>€ 21.755,40</i>	<i>€ 3.228,71</i>	<i>€ 3.640,65</i>	<i>€ 3.381,37</i>
<i>davon Summe Müll</i>			<i>€ 529,54</i>	<i>€ 1.119,13</i>	<i>€ 963,90</i>	<i>€ 954,50</i>
<i>davon Summe Bauhof</i>			<i>€ 86,38</i>	<i>€ 84,84</i>	<i>€ 150,61</i>	<i>€ 146,29</i>
<i>davon Summe oH</i>			<i>€ 36.202,00</i>	<i>€ 37.212,75</i>	<i>€ 37.001,37</i>	<i>€ 37.543,68</i>

Anzumerken ist, dass der Transfer der Immo. KG in Verbindung mit der Auflösung der Bankkonten den Finanzierungshaushalt unbestimmterweise um 80.389,03 EUR aufgebessert hat.

Die Sommersaison am **Badeseesee** ist auch gut verlaufen. Die Einzahlungen durch Eintritte und Vermietung und Verpachtung belaufen sich auf 81.972,03 EUR. Im Operativen Bereich wurden 80.500,11 EUR ausbezahlt, womit ein leichter operativer Überschuss von 1.471,92 EUR sich zu Buche schlägt.

Der **Skilift Bruggen** konnte im Jahr 2023 nur 1.955,75 EUR an Einzahlungen verzeichnen. Die Auszahlungen belaufen sich auf 25.925,97 EUR womit der Abgang in diesem Jahr 23.970,22 EUR beträgt.

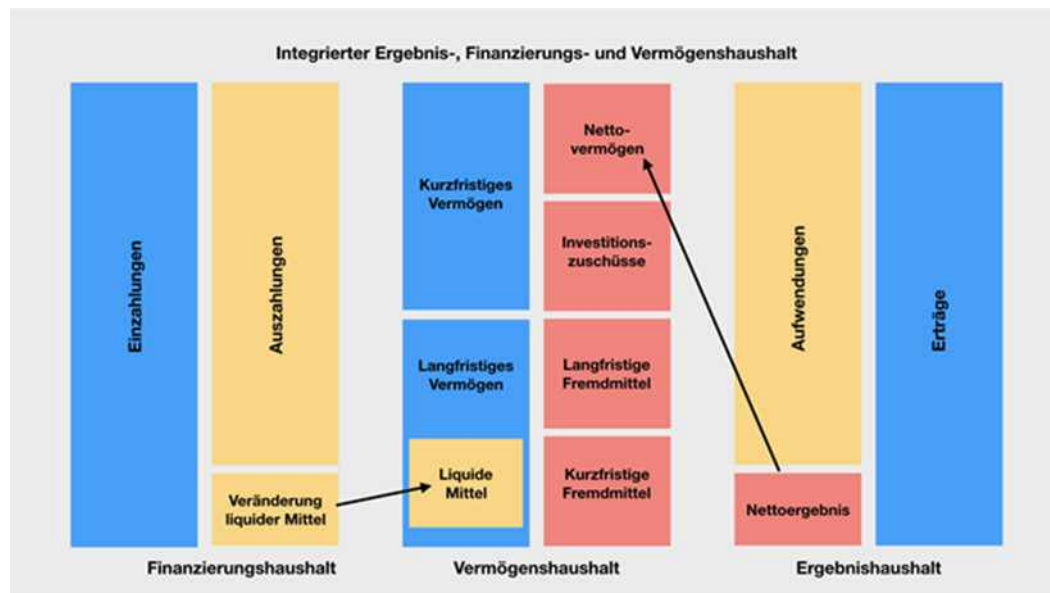
Die Heizkosten für das Gemeindeamt und den Kindergarten belaufen sich im Jahr 2023 auf 40.394,92 EUR.

Für die Erhaltung der Gemeindestraßen wurden 58.230,20 EUR (Einzahlungen abzgl. Auszahlungen) entrichtet. Für Hofzufahren wurden 12.242,12 EUR ausbezahlt.

Die Förderungen der Gemeinde im Bereich PV, Solar und Landwirtschaft belaufen sich auf 13.540,23 EUR

3.6. Vermögensrechnung:⁷

Das Zusammenspiel zwischen Ergebnishaushalt und Finanzierungshaushalt mit dem Vermögenshaushalt kann wie folgt abgebildet werden:



Das Ergebnis des Finanzierungshaushaltes spiegelt die Veränderung der Liquiden Mittel wider. Das Ergebnis des Ergebnishaushaltes wird in Nettovermögen gebucht.

Summe AKTIVA ⁸ :	€ 24.346.438,77
Summe PASSIVA ⁹ :	€ 24.346.438,77
Nettovermögen (Ausgleichsposten) ¹⁰	€ 4.491.308,43

⁷ Gemäß Anlage 1c VRV 2015.

⁸ Ebene SU.

⁹ Ebene SU.

¹⁰ ...

3.7. Analyse des Vermögenshaushaltes – Stand und Entwicklung des Gemeindevermögens und der Finanzschulden:

Langfristiges Vermögen:

Die größte Bilanzposition stellt das langfristige Vermögen dar. In Summe beträgt der Vermögenswert per 31.12.2023 rund 23.745.837,56 EUR und hat sich somit um 365.410,95 EUR gegenüber 2022 verringert. Grund hierfür sind die Abschreibungen (Wertverlust im Laufe der Zeit). Im Langfristigen Vermögen sind sämtliche Straßenanlagen, Kanalbauten, Wasserversorgungsanlagen, Fahrzeuge, Gebäude, Beteiligungen etc. der Gemeinde enthalten.

Kurzfristiges Vermögen:

Das kurzfristige Vermögen beträgt rund 600.601,21 EUR per 31.12.2023. Zum Großteil besteht diese Bilanzposition aus den offenen Forderungen per 31.12.2023. Die wesentlichen Veränderungen gegenüber 2022 betreffen hier allerdings die sonstigen kurzfristigen Forderungen mit 194.823,10 EUR (+135.697,13 EUR) gegenüber 2022. Die Forderungen aus Lieferung und Leistung und die Forderungen aus Abgaben haben sich zum Vergleich nur um ca. 15.000 EUR erhöht. Grund für die hohen sonstigen Forderungen sind noch offene Zahlungen des Landes (Ölkesselfreie Gemeinde) und der Beteiligten beim Bauland Schober/Hübener. Weitere Positionen im kurzfristigen Vermögen sind die Liquididen Mittel (95.602,27 EUR) und die Aktive Rechnungsabgrenzung (17.196,67 EUR).

Auf der Passiva befinden sich die Ausgleichsposten (Nettovermögen) mit derzeit 4.491.308,43 EUR. Davon betreffen 4.679.973,60 EUR den Saldo der EB. Hier werden auch die kumulierten Nettoergebnisse mit derzeit -190.331,92 EUR abgebildet. Eine Neubewertungsrücklage wurde für die Gemeindeimmobilienentwicklung Greifenburg-Berg OG bebucht.

Kongruent zum Anlagevermögen werden auch die Sonderposten (Investitionszuschüsse) abgeschrieben. Per 31.12.2023 beläuft sich dieser Wert auf 13.926.832,92 EUR.

Die langfristigen Finanzschulden (Kredite) haben sich um 23.841,54 EUR auf 5.138.559,72 EUR verringert. Die kurzfristigen Finanzschulden (Kontokorrent) haben sich um 206.723,48 EUR erhöht. Dies hängt mit dem negativen Ergebnis im SA5 zusammen.

Für Jubiläumsrückstellungen wurden 67.370,16 EUR verbucht. Die kurzfristigen Rückstellungen belaufen sich auf 98.068,50 EUR.

Bei den kurzfristigen Verbindlichkeiten gibt es besonders im Bereich der sonstigen kurzfristigen Verbindlichkeiten eine Erhöhung. Grund hierfür sind die Bauungsverpflichtungen, welche in Form von Sparbüchern eine Verbindlichkeit darstellen.

4. Dokumentation der verwendeten Bewertungsmethoden und Abweichungen von der Nutzungsdauertabelle gemäß Anlage 7 VRV 2015:

Geänderte Nutzungsdauer bei den Anlagen der Wasserversorgung laut 1. Informationsschreiben Abt. 3 vom 16.01.2019 Punkt 3.3:

Zur Vereinheitlichung kann auf Grundlage der Richtlinien des ÖWAV auch für die Wasserversorgungsanlagen der Ansatz einer Nutzungsdauer von 50 Jahren begründet werden.

Die Gemeinde hat sich an die gesetzlich vorgegebenen Nutzungsdauern gehalten.

Seite	Inhalt
1	Nachweis der liquiden Mittel (Kassenbestand)
3	Nachweis über nicht kassenwirksame Konten
5	Unterschrift
7	Ergebnishaushalt Gesamt 1. und 2. Ebene (Anlage 1a) - interne Vergütungen enthalten
10	Finanzierungshaushalt Gesamt 1. und 2. Ebene (Anlage 1b) - interne Vergütungen enthalten
15	Ergebnishaushalt Gesamt 1. und 2. Ebene (Anlage 1a) - bereinigt um interne Vergütungen
18	Finanzierungshaushalt Gesamt 1. und 2. Ebene (Anlage 1b) - bereinigt um interne Vergütungen
23	Ergebnishaushalt Bereichsbudget 1. und 2. Ebene (Anlage 1a)
44	Finanzierungshaushalt Bereichsbudget 1. und 2. Ebene (Anlage 1b)
85	Vermögenshaushalt (Anlage 1c)
92	Nettovermögensveränderungsrechnung (Anlage 1d)
94	Nettovermögensveränderungsrechnung (Anlage 1d)
96	Ergebnis- und Finanzierungsrechnung Detailnachweis
172	Darstellung Ergebnishaushalt § 1 Abs. 2 (Anlage 1e)
174	Darstellung Vermögenshaushalt § 1 Abs. 2 (Anlage 1f)
177	Querschnitt (Anlage 5b)
181	Nachweis über Transferzahlungen (Anlage 6a)
186	Nachweis über Haushaltsrücklagen und Zahlungsmittelreserven (Anlage 6b)
188	Einzelnachweis über Finanzschulden und Schuldendienst (Anlage 6c)
195	Einzelnachweis über Finanzschulden und Schuldendienst (Anlage 6c)
201	Einzelnachweis über Finanzschulden und Schuldendienst (Anlage 6c) - nach Ansatz
205	Einzelnachweis über Finanzschulden gemäß § 32 Abs. 3 (Anlage 6d)
207	Nachweis der Inneren Darlehen
209	Nachweis über hausinterne Vergütungen (Anlage 6f)
211	Anlagenspiegel nach Ansatz (Anlage 6g)
216	Liste der nicht bewerteten Kulturgüter (Anlage 6h)
218	Leasingspiegel (Anlage 6i)
220	Nachweis über unmittelbare Beteiligungen der Gebietskörperschaft (Anlage 6j)
222	Nachweis über mittelbare Beteiligungen der Gebietskörperschaft (Anlage 6k)
224	Nachweis über verwaltete Einrichtungen (Anlage 6l)
226	Nachweis über aktive Finanzinstrumente (Anlage 6m)
228	Einzelnachweis über aktive Finanzinstrumente (Anlage 6n)

Seite	Inhalt
230	Nachweis über Risiken von Finanzinstrumenten (Anlage 6p)
232	Rückstellungsspiegel (Anlage 6q)
234	Haftungsnachweis (Anlage 6r)
237	Anzahl der Ruhe- und Versorgungsempfänger und pensionsbezog. Aufwendungen (Anlage 6s)
240	Einzelnachweis über die nicht voranschlagswirksame Gebarung gemäß § 12 (Anlage 6t)
244	Personaldaten iSd ÖStp (Anlage 4)
248	Dienstpostenplan - § 55 Abs. 2 lit b Ziff 3 K-GHG
251	Nachweis über Personalaufwand
253	Nachweis Kundenforderungen
258	Nachweis Lieferantenverbindlichkeiten
264	Nutzungsdauertabelle (Anlage 7)
271	Nachweis Vermögen mit abgeänderter Nutzungsdauer
276	Jahresabschluss Immo. KG 2022
298	Jahresabschluss Immo. OG 2022
316	Nachweis der Investitionstätigkeit Finanzjahr (§18 K-GHG)
318	Nachweis der Investitionszuschüsse
326	Nachweis der Investitionstätigkeit
344	Finanzierungsplan Schober Hübener
349	Finanzierungsplan Badensee Außenanlagen
354	Finanzierungsplan Freizeitanlage Greifenburg
359	textliche Erläuterungen RA

Seite	Inhalt
1	Nachweis der liquiden Mittel (Kassenbestand)
3	Nachweis über nicht kassenwirksame Konten
5	Unterschrift
7	Ergebnishaushalt Gesamt 1. und 2. Ebene (Anlage 1a) - interne Vergütungen enthalten
10	Finanzierungshaushalt Gesamt 1. und 2. Ebene (Anlage 1b) - interne Vergütungen enthalten
15	Ergebnishaushalt Gesamt 1. und 2. Ebene (Anlage 1a) - bereinigt um interne Vergütungen
18	Finanzierungshaushalt Gesamt 1. und 2. Ebene (Anlage 1b) - bereinigt um interne Vergütungen
23	Ergebnishaushalt Bereichsbudget 1. und 2. Ebene (Anlage 1a)
44	Finanzierungshaushalt Bereichsbudget 1. und 2. Ebene (Anlage 1b)
85	Vermögenshaushalt (Anlage 1c)
92	Nettovermögensveränderungsrechnung (Anlage 1d)
94	Nettovermögensveränderungsrechnung (Anlage 1d)
96	Ergebnis- und Finanzierungsrechnung Detailnachweis
172	Darstellung Ergebnishaushalt § 1 Abs. 2 (Anlage 1e)
174	Darstellung Vermögenshaushalt § 1 Abs. 2 (Anlage 1f)
177	Querschnitt (Anlage 5b)
181	Nachweis über Transferzahlungen (Anlage 6a)
186	Nachweis über Haushaltsrücklagen und Zahlungsmittelreserven (Anlage 6b)
188	Einzelnachweis über Finanzschulden und Schuldendienst (Anlage 6c)
195	Einzelnachweis über Finanzschulden und Schuldendienst (Anlage 6c)
201	Einzelnachweis über Finanzschulden und Schuldendienst (Anlage 6c) - nach Ansatz
205	Einzelnachweis über Finanzschulden gemäß § 32 Abs. 3 (Anlage 6d)
207	Nachweis der Inneren Darlehen
209	Nachweis über hausinterne Vergütungen (Anlage 6f)
211	Anlagenspiegel nach Ansatz (Anlage 6g)
216	Liste der nicht bewerteten Kulturgüter (Anlage 6h)
218	Leasingspiegel (Anlage 6i)
220	Nachweis über unmittelbare Beteiligungen der Gebietskörperschaft (Anlage 6j)
222	Nachweis über mittelbare Beteiligungen der Gebietskörperschaft (Anlage 6k)
224	Nachweis über verwaltete Einrichtungen (Anlage 6l)
226	Nachweis über aktive Finanzinstrumente (Anlage 6m)
228	Einzelnachweis über aktive Finanzinstrumente (Anlage 6n)

Seite	Inhalt
230	Nachweis über Risiken von Finanzinstrumenten (Anlage 6p)
232	Rückstellungsspiegel (Anlage 6q)
234	Haftungsnachweis (Anlage 6r)
237	Anzahl der Ruhe- und Versorgungsempfänger und pensionsbezog. Aufwendungen (Anlage 6s)
240	Einzelnachweis über die nicht voranschlagswirksame Gebarung gemäß § 12 (Anlage 6t)
244	Personaldaten iSd ÖStp (Anlage 4)
248	Dienstpostenplan - § 55 Abs. 2 lit b Ziff 3 K-GHG
251	Nachweis über Personalaufwand
253	Nachweis Kundenforderungen
258	Nachweis Lieferantenverbindlichkeiten
264	Nutzungsdauertabelle (Anlage 7)
271	Nachweis Vermögen mit abgeänderter Nutzungsdauer
276	Jahresabschluss Immo. KG 2022
298	Jahresabschluss Immo. OG 2022
316	Nachweis der Investitionstätigkeit Finanzjahr (§18 K-GHG)
318	Nachweis der Investitionszuschüsse
326	Nachweis der Investitionstätigkeit
344	Finanzierungsplan Schober Hübener
349	Finanzierungsplan Badensee Außenanlagen
354	Finanzierungsplan Freizeitanlage Greifenburg
359	textliche Erläuterungen RA