

Marktgemeinde Greifenburg

Bezirk: Spittal an der Drau

Bundesland: Kärnten

Flächenausmaß: 76,27 km²

Einwohnerzahl: 1.729 (31.10.2022)

GDE-Kennziffer: 20609



Voranschlag 2024

Marktgemeinde Greifenburg

(GR-Beschluss 29.11.2023)

Ergebnishaushalt Gesamt 1. Ebene (Anlage 1a)
- interne Vergütungen enthalten

MVAG	Mittelverwendungs- und -aufbringungsgruppen (1. Ebene)	VA 2024	VA 2023	RA 2022
211	Erträge aus der operativen Verwaltungstätigkeit	3.855.000,00	3.879.300,00	3.906.499,18
212	Erträge aus Transfers	1.728.600,00	1.408.700,00	1.426.708,18
213	Finanzerträge	600,00	4.400,00	4.011,34
21	Summe Erträge	5.584.200,00	5.292.400,00	5.337.218,70
221	Personalaufwand	1.115.600,00	1.044.800,00	1.039.466,60
222	Sachaufwand	2.521.100,00	2.583.200,00	2.383.742,30
223	Transferaufwand	1.901.900,00	1.661.800,00	1.562.985,21
224	Finanzaufwand	192.400,00	214.000,00	171.858,48
22	Summe Aufwendungen	5.731.000,00	5.503.800,00	5.158.052,59
SA0	Saldo (0) Nettoergebnis (21 - 22)	-146.800,00	-211.400,00	179.166,11
230	Entnahmen von Haushaltsrücklagen			
240	Zuweisungen an Haushaltsrücklagen			
SA01	Saldo (01) Haushaltsrücklagen (230 - 240)	0,00	0,00	0,00
SA00	Saldo (00) Nettoergebnis nach Haushaltsrücklagen (Saldo 0 + Saldo 01)	-146.800,00	-211.400,00	179.166,11

ENTWURF

Ergebnishaushalt Gesamt 1. Ebene (Anlage 1a)
- bereinigt um interne Vergütungen

MVAG	Mittelverwendungs- und -aufbringungsgruppen (1. Ebene)	VA 2024	VA 2023	RA 2022
211	Erträge aus der operativen Verwaltungstätigkeit	3.562.200,00	3.590.600,00	3.638.323,13
212	Erträge aus Transfers	1.728.600,00	1.408.700,00	1.426.708,18
213	Finanzerträge	600,00	4.400,00	4.011,34
21	Summe Erträge	5.291.400,00	5.003.700,00	5.069.042,65
221	Personalaufwand	1.115.600,00	1.044.800,00	1.039.466,60
222	Sachaufwand	2.228.300,00	2.294.500,00	2.115.566,25
223	Transferaufwand	1.901.900,00	1.661.800,00	1.562.985,21
224	Finanzaufwand	192.400,00	214.000,00	171.858,48
22	Summe Aufwendungen	5.438.200,00	5.215.100,00	4.889.876,54
SA0	Saldo (0) Nettoergebnis (21 - 22)	-146.800,00	-211.400,00	179.166,11
230	Entnahmen von Haushaltsrücklagen			
240	Zuweisungen an Haushaltsrücklagen			
SA01	Saldo (01) Haushaltsrücklagen (230 - 240)	0,00	0,00	0,00
SA00	Saldo (00) Nettoergebnis nach Haushaltsrücklagen (Saldo 0 + Saldo 01)	-146.800,00	-211.400,00	179.166,11

ENTWURF

Finanzierungshaushalt Gesamt 1. Ebene (Anlage 1b)
- interne Vergütungen enthalten

MVAG	Mittelverwendungs- und -aufbringungsgruppen (1. Ebene)	VA 2024	VA 2023	RA 2022
OPERATIVE GEBARUNG				
311	Einzahlungen aus operativer Verwaltungstätigkeit	3.855.000,00	3.872.500,00	3.874.871,86
312	Einzahlungen aus Transfers	994.700,00	678.600,00	709.647,53
313	Einzahlungen aus Finanzerträgen	600,00	2.100,00	4.011,34
31	Summe Einzahlungen operative Gebarung	4.850.300,00	4.553.200,00	4.588.530,73
321	Auszahlungen aus Personalaufwand	1.099.000,00	1.028.200,00	1.001.930,32
322	Auszahlungen aus Sachaufwand	1.634.000,00	1.715.100,00	1.520.842,07
323	Auszahlungen aus Transfers	1.901.900,00	1.661.800,00	1.559.510,31
324	Auszahlungen aus Finanzaufwand	192.400,00	180.200,00	136.792,38
32	Summe Auszahlungen operative Gebarung	4.827.300,00	4.585.300,00	4.219.075,08
SA1	Saldo (1) Geldfluss aus der operativen Gebarung (31 – 32)	23.000,00	-32.100,00	369.455,65
INVESTIVE GEBARUNG				
331	Einzahlungen aus der Investitionstätigkeit			30.000,00
332	Einzahlungen aus der Rückzahlung von Darlehen sowie gewährten Vorschüssen			416,96
333	Einzahlungen aus Kapitaltransfers	882.000,00	563.200,00	260.849,83
33	Summe Einzahlungen investive Gebarung	882.000,00	563.200,00	291.266,79
341	Auszahlungen aus der Investitionstätigkeit	1.004.400,00	824.900,00	168.380,55
342	Auszahlungen aus der Gewährung von Darlehen sowie gewährten Vorschüssen			
343	Auszahlungen aus Kapitaltransfers			
34	Summe Auszahlungen investive Gebarung	1.004.400,00	824.900,00	168.380,55
SA2	Saldo (2) Geldfluss aus der investiven Gebarung (33 – 34)	-122.400,00	-261.700,00	122.886,24
SA3	Saldo (3) Nettofinanzierungssaldo (Saldo 1 + Saldo 2)	-99.400,00	-293.800,00	492.341,89

MVAG	Mittelverwendungs- und -aufbringungsgruppen (1. Ebene)	VA 2024	VA 2023	RA 2022
FINANZIERUNGSTÄTIGKEIT				
351	Einzahlungen aus der Aufnahme von Finanzschulden		253.800,00	139.214,84
353	Einzahlungen infolge eines Kapitaltausches bei derivativen Finanzinstrumenten mit Grundgeschäft			
355	Einzahlungen aus dem Abgang von Finanzinstrumenten			
35	Summe Einzahlungen aus der Finanzierungstätigkeit	0,00	253.800,00	139.214,84
361	Auszahlungen aus der Tilgung von Finanzschulden	361.800,00	291.100,00	282.540,07
363	Auszahlungen infolge eines Kapitaltausches bei derivativen Finanzinstrumenten mit Grundgeschäft			
365	Auszahlungen für den Erwerb von Finanzinstrumenten			
36	Summe Auszahlungen aus der Finanzierungstätigkeit	361.800,00	291.100,00	282.540,07
SA4	Saldo (4) Geldfluss aus der Finanzierungstätigkeit (35 – 36)	-361.800,00	-37.300,00	-143.325,23
SA5	Saldo (5) Geldfluss aus der voranschlagswirksamen Gebarung (Saldo 3 + Saldo 4)	-461.200,00	-331.100,00	349.016,66

Finanzierungshaushalt Gesamt 1. Ebene (Anlage 1b)
- bereinigt um interne Vergütungen

MVAG	Mittelverwendungs- und -aufbringungsgruppen (1. Ebene)	VA 2024	VA 2023	RA 2022
OPERATIVE GEBARUNG				
311	Einzahlungen aus operativer Verwaltungstätigkeit	3.562.200,00	3.583.800,00	3.606.695,81
312	Einzahlungen aus Transfers	994.700,00	678.600,00	709.647,53
313	Einzahlungen aus Finanzerträgen	600,00	2.100,00	4.011,34
31	Summe Einzahlungen operative Gebarung	4.557.500,00	4.264.500,00	4.320.354,68
321	Auszahlungen aus Personalaufwand	1.099.000,00	1.028.200,00	1.001.930,32
322	Auszahlungen aus Sachaufwand	1.341.200,00	1.426.400,00	1.252.666,02
323	Auszahlungen aus Transfers	1.901.900,00	1.661.800,00	1.559.510,31
324	Auszahlungen aus Finanzaufwand	192.400,00	180.200,00	136.792,38
32	Summe Auszahlungen operative Gebarung	4.534.500,00	4.296.600,00	3.950.899,03
SA1	Saldo (1) Geldfluss aus der operativen Gebarung (31 – 32)	23.000,00	-32.100,00	369.455,65
INVESTIVE GEBARUNG				
331	Einzahlungen aus der Investitionstätigkeit			30.000,00
332	Einzahlungen aus der Rückzahlung von Darlehen sowie gewährten Vorschüssen			416,96
333	Einzahlungen aus Kapitaltransfers	882.000,00	563.200,00	260.849,83
33	Summe Einzahlungen investive Gebarung	882.000,00	563.200,00	291.266,79
341	Auszahlungen aus der Investitionstätigkeit	1.004.400,00	824.900,00	168.380,55
342	Auszahlungen aus der Gewährung von Darlehen sowie gewährten Vorschüssen			
343	Auszahlungen aus Kapitaltransfers			
34	Summe Auszahlungen investive Gebarung	1.004.400,00	824.900,00	168.380,55
SA2	Saldo (2) Geldfluss aus der investiven Gebarung (33 – 34)	-122.400,00	-261.700,00	122.886,24
SA3	Saldo (3) Nettofinanzierungssaldo (Saldo 1 + Saldo 2)	-99.400,00	-293.800,00	492.341,89

MVAG	Mittelverwendungs- und -aufbringungsgruppen (1. Ebene)	VA 2024	VA 2023	RA 2022
FINANZIERUNGSTÄTIGKEIT				
351	Einzahlungen aus der Aufnahme von Finanzschulden		253.800,00	139.214,84
353	Einzahlungen infolge eines Kapitaltausches bei derivativen Finanzinstrumenten mit Grundgeschäft			
355	Einzahlungen aus dem Abgang von Finanzinstrumenten			
35	Summe Einzahlungen aus der Finanzierungstätigkeit	0,00	253.800,00	139.214,84
361	Auszahlungen aus der Tilgung von Finanzschulden	361.800,00	291.100,00	282.540,07
363	Auszahlungen infolge eines Kapitaltausches bei derivativen Finanzinstrumenten mit Grundgeschäft			
365	Auszahlungen für den Erwerb von Finanzinstrumenten			
36	Summe Auszahlungen aus der Finanzierungstätigkeit	361.800,00	291.100,00	282.540,07
SA4	Saldo (4) Geldfluss aus der Finanzierungstätigkeit (35 – 36)	-361.800,00	-37.300,00	-143.325,23
SA5	Saldo (5) Geldfluss aus der voranschlagswirksamen Gebarung (Saldo 3 + Saldo 4)	-461.200,00	-331.100,00	349.016,66

ENTWURF

Ergebnishaushalt Bereichsbudget 1. und 2. Ebene (Anlage 1a)



Vertretungskörper und allgemeine Verwaltung (Gruppe 0)

MVAG	Mittelverwendungs- und -aufbringungsgruppen (1. und 2. Ebene)	VA 2024	VA 2023	RA 2022
211	Erträge aus der operativen Verwaltungstätigkeit	163.800,00	173.200,00	148.999,31
2111	Erträge aus eigenen Abgaben			
2112	Erträge aus Ertragsanteilen			
2113	Erträge aus Gebühren			
2114	Erträge aus Leistungen	17.600,00	17.300,00	17.346,60
2115	Erträge aus Besitz und wirtschaftlicher Tätigkeit			
2116	Erträge aus Veräußerung und sonstige Erträge	146.200,00	155.900,00	130.534,11
2117	Nicht finanzierungswirksame operative Erträge			1.118,60
212	Erträge aus Transfers	2.500,00	2.600,00	3.105,48
2121	Transferertrag von Trägern des öffentlichen Rechts			568,21
2122	Transferertrag von Beteiligungen			
2123	Transferertrag von Unternehmen (mit Finanzunternehmen)			
2124	Transferertrag von Haushalten und Organisationen ohne Erwerbscharakter			
2125	Transferertrag vom Ausland			
2126	Investitions- und Tilgungszuschüsse zwischen Unternehmungen und Betrieben der Gebietskörperschaft und der Gebietskörperschaft			
2127	Nicht finanzierungswirksamer Transferertrag	2.500,00	2.600,00	2.537,27
213	Finanzerträge	0,00	0,00	0,00
2131	Erträge aus Zinsen			
2132	Erträge aus Zinsen aus derivativen Finanzinstrumenten mit und ohne Grundgeschäft			
2133	Erträge aus Gewinnentnahmen von marktbestimmten Betrieben			
2134	Sonstige Finanzerträge			
2135	Erträge aus Dividenden/Gewinnausschüttungen			
2136	Sonstige nicht finanzierungswirksame Finanzerträge			
21	Summe Erträge	166.300,00	175.800,00	152.104,79
221	Personalaufwand	501.700,00	457.900,00	442.630,29
2211	Personalaufwand (Bezüge, Nebengebühren, Mehrleistungen)	404.000,00	368.500,00	349.464,62
2212	Gesetzlicher und freiwilliger Sozialaufwand	82.500,00	74.900,00	69.162,01
2213	Sonstiger Personalaufwand	7.600,00	6.900,00	6.453,84
2214	Nicht finanzierungswirksamer Personalaufwand	7.600,00	7.600,00	17.549,82
222	Sachaufwand	313.600,00	347.300,00	299.304,35
2221	Gebrauchs- und Verbrauchsgüter, Handelswaren	9.300,00	8.700,00	7.004,75
2222	Verwaltungs- und Betriebsaufwand	47.900,00	46.900,00	40.550,81

Vertretungskörper und allgemeine Verwaltung (Gruppe 0)

MVAG	Mittelverwendungs- und -aufbringungsgruppen (1. und 2. Ebene)	VA 2024	VA 2023	RA 2022
2223	Leasing- und Mietaufwand	21.800,00	21.300,00	20.808,26
2224	Instandhaltung	7.000,00	10.500,00	7.804,04
2225	Sonstiger Sachaufwand	224.500,00	256.600,00	216.522,01
2226	Nicht finanzierungswirksamer Sachaufwand	3.100,00	3.300,00	6.614,48
223	Transferaufwand	214.200,00	188.700,00	171.070,45
2231	Transferaufwand an Träger des öffentlichen Rechts	214.000,00	188.500,00	171.070,45
2232	Transferaufwand an Beteiligungen			
2233	Transferaufwand an Unternehmen (mit Finanzunternehmen)			
2234	Transferaufwand an Haushalte und Organisationen ohne Erwerbscharakter	200,00	200,00	
2235	Transferaufwand an das Ausland			
2236	Investitions- und Tilgungszuschüsse zwischen Unternehmungen und Betrieben der Gebietskörperschaft und der Gebietskörperschaft			
2237	Nicht finanzierungswirksamer Transferaufwand			
224	Finanzaufwand	0,00	0,00	0,00
2241	Aufwendungen für Zinsen			
2242	Zinsen und sonstige Aufwendungen aus derivativen Finanzinstrumenten mit und ohne Grundgeschäft			
2243	Gewinnentnahmen von Unternehmungen und marktbestimmten Betrieben der Gebietskörperschaft (innerhalb der Gebietskörperschaft)			
2244	Sonstiger Finanzaufwand			
2245	Nicht finanzierungswirksamer Finanzaufwand			
22	Summe Aufwendungen	1.029.500,00	993.900,00	913.005,09
SA0	Saldo (0) Nettoergebnis (21 - 22)	-863.200,00	-818.100,00	-760.900,30
230	Entnahmen von Haushaltsrücklagen	0,00	0,00	0,00
2301	Entnahmen von Haushaltsrücklagen			
240	Zuweisungen an Haushaltsrücklagen	0,00	0,00	0,00
2401	Zuweisungen an Haushaltsrücklagen			
SA01	Saldo (01) Haushaltsrücklagen (230 - 240)	0,00	0,00	0,00
SA00	Saldo (00) Nettoergebnis nach Haushaltsrücklagen (Saldo 0 + Saldo 01)	-863.200,00	-818.100,00	-760.900,30

Öffentliche Ordnung und Sicherheit (Gruppe 1)

MVAG	Mittelverwendungs- und -aufbringungsgruppen (1. und 2. Ebene)	VA 2024	VA 2023	RA 2022
211	Erträge aus der operativen Verwaltungstätigkeit	6.400,00	22.900,00	39.528,15
2111	Erträge aus eigenen Abgaben			
2112	Erträge aus Ertragsanteilen			
2113	Erträge aus Gebühren			
2114	Erträge aus Leistungen			
2115	Erträge aus Besitz und wirtschaftlicher Tätigkeit			
2116	Erträge aus Veräußerung und sonstige Erträge	6.400,00	22.900,00	39.528,15
2117	Nicht finanzierungswirksame operative Erträge			
212	Erträge aus Transfers	139.600,00	70.600,00	67.571,03
2121	Transferertrag von Trägern des öffentlichen Rechts	72.300,00	3.500,00	330,00
2122	Transferertrag von Beteiligungen			
2123	Transferertrag von Unternehmen (mit Finanzunternehmen)			
2124	Transferertrag von Haushalten und Organisationen ohne Erwerbscharakter			
2125	Transferertrag vom Ausland			
2126	Investitions- und Tilgungszuschüsse zwischen Unternehmungen und Betrieben der Gebietskörperschaft und der Gebietskörperschaft			
2127	Nicht finanzierungswirksamer Transferertrag	67.300,00	67.100,00	67.241,03
213	Finanzerträge	0,00	0,00	0,00
2131	Erträge aus Zinsen			
2132	Erträge aus Zinsen aus derivativen Finanzinstrumenten mit und ohne Grundgeschäft			
2133	Erträge aus Gewinnentnahmen von marktbestimmten Betrieben			
2134	Sonstige Finanzerträge			
2135	Erträge aus Dividenden/Gewinnausschüttungen			
2136	Sonstige nicht finanzierungswirksame Finanzerträge			
21	Summe Erträge	146.000,00	93.500,00	107.099,18
221	Personalaufwand	0,00	0,00	0,00
2211	Personalaufwand (Bezüge, Nebengebühren, Mehrleistungen)			
2212	Gesetzlicher und freiwilliger Sozialaufwand			
2213	Sonstiger Personalaufwand			
2214	Nicht finanzierungswirksamer Personalaufwand			
222	Sachaufwand	201.800,00	168.100,00	139.734,98
2221	Gebrauchs- und Verbrauchsgüter, Handelswaren	24.800,00	29.900,00	21.810,86
2222	Verwaltungs- und Betriebsaufwand	16.700,00	16.600,00	14.786,43

Öffentliche Ordnung und Sicherheit (Gruppe 1)

MVAG	Mittelverwendungs- und -aufbringungsgruppen (1. und 2. Ebene)	VA 2024	VA 2023	RA 2022
2223	Leasing- und Mietaufwand			
2224	Instandhaltung	77.900,00	38.300,00	16.239,57
2225	Sonstiger Sachaufwand	12.500,00	15.000,00	18.755,33
2226	Nicht finanzierungswirksamer Sachaufwand	69.900,00	68.300,00	68.142,79
223	Transferaufwand	3.600,00	4.200,00	3.010,85
2231	Transferaufwand an Träger des öffentlichen Rechts	1.600,00	1.600,00	1.405,85
2232	Transferaufwand an Beteiligungen			
2233	Transferaufwand an Unternehmen (mit Finanzunternehmen)			
2234	Transferaufwand an Haushalte und Organisationen ohne Erwerbscharakter	2.000,00	2.600,00	1.605,00
2235	Transferaufwand an das Ausland			
2236	Investitions- und Tilgungszuschüsse zwischen Unternehmungen und Betrieben der Gebietskörperschaft und der Gebietskörperschaft			
2237	Nicht finanzierungswirksamer Transferaufwand			
224	Finanzaufwand	0,00	0,00	0,00
2241	Aufwendungen für Zinsen			
2242	Zinsen und sonstige Aufwendungen aus derivativen Finanzinstrumenten mit und ohne Grundgeschäft			
2243	Gewinnentnahmen von Unternehmungen und marktbestimmten Betrieben der Gebietskörperschaft (innerhalb der Gebietskörperschaft)			
2244	Sonstiger Finanzaufwand			
2245	Nicht finanzierungswirksamer Finanzaufwand			
22	Summe Aufwendungen	205.400,00	172.300,00	142.745,83
SA0	Saldo (0) Nettoergebnis (21 - 22)	-59.400,00	-78.800,00	-35.646,65
230	Entnahmen von Haushaltsrücklagen	0,00	0,00	0,00
2301	Entnahmen von Haushaltsrücklagen			
240	Zuweisungen an Haushaltsrücklagen	0,00	0,00	0,00
2401	Zuweisungen an Haushaltsrücklagen			
SA01	Saldo (01) Haushaltsrücklagen (230 - 240)	0,00	0,00	0,00
SA00	Saldo (00) Nettoergebnis nach Haushaltsrücklagen (Saldo 0 + Saldo 01)	-59.400,00	-78.800,00	-35.646,65

Unterricht, Erziehung, Sport und Wissenschaft (Gruppe 2)

MVAG	Mittelverwendungs- und -aufbringungsgruppen (1. und 2. Ebene)	VA 2024	VA 2023	RA 2022
211	Erträge aus der operativen Verwaltungstätigkeit	33.200,00	62.700,00	75.589,32
2111	Erträge aus eigenen Abgaben			
2112	Erträge aus Ertragsanteilen			
2113	Erträge aus Gebühren			
2114	Erträge aus Leistungen	18.000,00	16.700,00	22.995,72
2115	Erträge aus Besitz und wirtschaftlicher Tätigkeit	200,00	200,00	150,00
2116	Erträge aus Veräußerung und sonstige Erträge	15.000,00	39.000,00	52.443,60
2117	Nicht finanzierungswirksame operative Erträge		6.800,00	
212	Erträge aus Transfers	208.500,00	250.100,00	218.234,93
2121	Transferertrag von Trägern des öffentlichen Rechts	176.500,00	200.000,00	176.122,48
2122	Transferertrag von Beteiligungen			
2123	Transferertrag von Unternehmen (mit Finanzunternehmen)		18.300,00	
2124	Transferertrag von Haushalten und Organisationen ohne Erwerbscharakter			
2125	Transferertrag vom Ausland			
2126	Investitions- und Tilgungszuschüsse zwischen Unternehmungen und Betrieben der Gebietskörperschaft und der Gebietskörperschaft			
2127	Nicht finanzierungswirksamer Transferertrag	32.000,00	31.800,00	42.112,45
213	Finanzerträge	0,00	0,00	0,00
2131	Erträge aus Zinsen			
2132	Erträge aus Zinsen aus derivativen Finanzinstrumenten mit und ohne Grundgeschäft			
2133	Erträge aus Gewinnentnahmen von marktbestimmten Betrieben			
2134	Sonstige Finanzerträge			
2135	Erträge aus Dividenden/Gewinnausschüttungen			
2136	Sonstige nicht finanzierungswirksame Finanzerträge			
21	Summe Erträge	241.700,00	312.800,00	293.824,25
221	Personalaufwand	320.000,00	317.000,00	327.966,26
2211	Personalaufwand (Bezüge, Nebengebühren, Mehrleistungen)	241.600,00	233.000,00	249.904,33
2212	Gesetzlicher und freiwilliger Sozialaufwand	68.800,00	74.500,00	60.547,07
2213	Sonstiger Personalaufwand	1.600,00	1.500,00	1.442,28
2214	Nicht finanzierungswirksamer Personalaufwand	8.000,00	8.000,00	16.072,58
222	Sachaufwand	224.700,00	259.400,00	203.853,86
2221	Gebrauchs- und Verbrauchsgüter, Handelswaren	25.500,00	27.300,00	25.634,22
2222	Verwaltungs- und Betriebsaufwand	83.600,00	61.500,00	46.167,77

Unterricht, Erziehung, Sport und Wissenschaft (Gruppe 2)

MVAG	Mittelverwendungs- und -aufbringungsgruppen (1. und 2. Ebene)	VA 2024	VA 2023	RA 2022
2223	Leasing- und Mietaufwand	600,00	42.200,00	42.142,00
2224	Instandhaltung	43.700,00	66.100,00	9.472,02
2225	Sonstiger Sachaufwand	33.300,00	28.800,00	36.368,74
2226	Nicht finanzierungswirksamer Sachaufwand	38.000,00	33.500,00	44.069,11
223	Transferaufwand	263.600,00	207.200,00	186.610,02
2231	Transferaufwand an Träger des öffentlichen Rechts	238.600,00	201.700,00	181.110,02
2232	Transferaufwand an Beteiligungen			
2233	Transferaufwand an Unternehmen (mit Finanzunternehmen)			
2234	Transferaufwand an Haushalte und Organisationen ohne Erwerbscharakter	25.000,00	5.500,00	5.500,00
2235	Transferaufwand an das Ausland			
2236	Investitions- und Tilgungszuschüsse zwischen Unternehmungen und Betrieben der Gebietskörperschaft und der Gebietskörperschaft			
2237	Nicht finanzierungswirksamer Transferaufwand			
224	Finanzaufwand	0,00	0,00	0,00
2241	Aufwendungen für Zinsen			
2242	Zinsen und sonstige Aufwendungen aus derivativen Finanzinstrumenten mit und ohne Grundgeschäft			
2243	Gewinnentnahmen von Unternehmungen und marktbestimmten Betrieben der Gebietskörperschaft (innerhalb der Gebietskörperschaft)			
2244	Sonstiger Finanzaufwand			
2245	Nicht finanzierungswirksamer Finanzaufwand			
22	Summe Aufwendungen	808.300,00	783.600,00	718.430,14
SA0	Saldo (0) Nettoergebnis (21 - 22)	-566.600,00	-470.800,00	-424.605,89
230	Entnahmen von Haushaltsrücklagen	0,00	0,00	0,00
2301	Entnahmen von Haushaltsrücklagen			
240	Zuweisungen an Haushaltsrücklagen	0,00	0,00	0,00
2401	Zuweisungen an Haushaltsrücklagen			
SA01	Saldo (01) Haushaltsrücklagen (230 - 240)	0,00	0,00	0,00
SA00	Saldo (00) Nettoergebnis nach Haushaltsrücklagen (Saldo 0 + Saldo 01)	-566.600,00	-470.800,00	-424.605,89

Kunst, Kultur und Kultus (Gruppe 3)

MVAG	Mittelverwendungs- und -aufbringungsgruppen (1. und 2. Ebene)	VA 2024	VA 2023	RA 2022
211	Erträge aus der operativen Verwaltungstätigkeit	39.800,00	40.100,00	31.603,17
2111	Erträge aus eigenen Abgaben			
2112	Erträge aus Ertragsanteilen			
2113	Erträge aus Gebühren			
2114	Erträge aus Leistungen	35.800,00	34.100,00	24.391,30
2115	Erträge aus Besitz und wirtschaftlicher Tätigkeit	2.500,00	2.500,00	2.781,69
2116	Erträge aus Veräußerung und sonstige Erträge	1.500,00	3.500,00	2.941,53
2117	Nicht finanzierungswirksame operative Erträge			1.488,65
212	Erträge aus Transfers	32.400,00	44.300,00	56.551,09
2121	Transferertrag von Trägern des öffentlichen Rechts	30.500,00	42.400,00	54.619,49
2122	Transferertrag von Beteiligungen			
2123	Transferertrag von Unternehmen (mit Finanzunternehmen)			
2124	Transferertrag von Haushalten und Organisationen ohne Erwerbscharakter			
2125	Transferertrag vom Ausland			
2126	Investitions- und Tilgungszuschüsse zwischen Unternehmungen und Betrieben der Gebietskörperschaft und der Gebietskörperschaft			
2127	Nicht finanzierungswirksamer Transferertrag	1.900,00	1.900,00	1.931,60
213	Finanzerträge	0,00	0,00	0,00
2131	Erträge aus Zinsen			
2132	Erträge aus Zinsen aus derivativen Finanzinstrumenten mit und ohne Grundgeschäft			
2133	Erträge aus Gewinnentnahmen von marktbestimmten Betrieben			
2134	Sonstige Finanzerträge			
2135	Erträge aus Dividenden/Gewinnausschüttungen			
2136	Sonstige nicht finanzierungswirksame Finanzerträge			
21	Summe Erträge	72.200,00	84.400,00	88.154,26
221	Personalaufwand	55.600,00	52.800,00	45.668,60
2211	Personalaufwand (Bezüge, Nebengebühren, Mehrleistungen)	42.600,00	40.500,00	33.137,16
2212	Gesetzlicher und freiwilliger Sozialaufwand	12.400,00	11.700,00	9.538,86
2213	Sonstiger Personalaufwand			
2214	Nicht finanzierungswirksamer Personalaufwand	600,00	600,00	2.992,58
222	Sachaufwand	84.200,00	94.800,00	84.678,73
2221	Gebrauchs- und Verbrauchsgüter, Handelswaren	2.800,00	2.700,00	2.118,77
2222	Verwaltungs- und Betriebsaufwand	24.800,00	20.500,00	16.763,34

Kunst, Kultur und Kultus (Gruppe 3)

MVAG	Mittelverwendungs- und -aufbringungsgruppen (1. und 2. Ebene)	VA 2024	VA 2023	RA 2022
2223	Leasing- und Mietaufwand	15.500,00	26.000,00	24.442,72
2224	Instandhaltung	700,00	3.100,00	485,58
2225	Sonstiger Sachaufwand	38.400,00	40.500,00	38.911,10
2226	Nicht finanzierungswirksamer Sachaufwand	2.000,00	2.000,00	1.957,22
223	Transferaufwand	300,00	300,00	144,20
2231	Transferaufwand an Träger des öffentlichen Rechts	300,00	300,00	144,20
2232	Transferaufwand an Beteiligungen			
2233	Transferaufwand an Unternehmen (mit Finanzunternehmen)			
2234	Transferaufwand an Haushalte und Organisationen ohne Erwerbscharakter			
2235	Transferaufwand an das Ausland			
2236	Investitions- und Tilgungszuschüsse zwischen Unternehmungen und Betrieben der Gebietskörperschaft und der Gebietskörperschaft			
2237	Nicht finanzierungswirksamer Transferaufwand			
224	Finanzaufwand	0,00	0,00	0,00
2241	Aufwendungen für Zinsen			
2242	Zinsen und sonstige Aufwendungen aus derivativen Finanzinstrumenten mit und ohne Grundgeschäft			
2243	Gewinnentnahmen von Unternehmungen und marktbestimmten Betrieben der Gebietskörperschaft (innerhalb der Gebietskörperschaft)			
2244	Sonstiger Finanzaufwand			
2245	Nicht finanzierungswirksamer Finanzaufwand			
22	Summe Aufwendungen	140.100,00	147.900,00	130.491,53
SA0	Saldo (0) Nettoergebnis (21 - 22)	-67.900,00	-63.500,00	-42.337,27
230	Entnahmen von Haushaltsrücklagen	0,00	0,00	0,00
2301	Entnahmen von Haushaltsrücklagen			
240	Zuweisungen an Haushaltsrücklagen	0,00	0,00	0,00
2401	Zuweisungen an Haushaltsrücklagen			
SA01	Saldo (01) Haushaltsrücklagen (230 - 240)	0,00	0,00	0,00
SA00	Saldo (00) Nettoergebnis nach Haushaltsrücklagen (Saldo 0 + Saldo 01)	-67.900,00	-63.500,00	-42.337,27

Soziale Wohlfahrt und Wohnbauförderung (Gruppe 4)

MVAG	Mittelverwendungs- und -aufbringungsgruppen (1. und 2. Ebene)	VA 2024	VA 2023	RA 2022
211	Erträge aus der operativen Verwaltungstätigkeit	11.300,00	44.900,00	36.332,73
2111	Erträge aus eigenen Abgaben			
2112	Erträge aus Ertragsanteilen			
2113	Erträge aus Gebühren			
2114	Erträge aus Leistungen			
2115	Erträge aus Besitz und wirtschaftlicher Tätigkeit			
2116	Erträge aus Veräußerung und sonstige Erträge	11.300,00	44.900,00	36.332,73
2117	Nicht finanzierungswirksame operative Erträge			
212	Erträge aus Transfers	9.500,00	25.000,00	29.334,53
2121	Transferertrag von Trägern des öffentlichen Rechts	9.500,00	25.000,00	29.334,53
2122	Transferertrag von Beteiligungen			
2123	Transferertrag von Unternehmen (mit Finanzunternehmen)			
2124	Transferertrag von Haushalten und Organisationen ohne Erwerbscharakter			
2125	Transferertrag vom Ausland			
2126	Investitions- und Tilgungszuschüsse zwischen Unternehmungen und Betrieben der Gebietskörperschaft und der Gebietskörperschaft			
2127	Nicht finanzierungswirksamer Transferertrag			
213	Finanzerträge	0,00	0,00	0,00
2131	Erträge aus Zinsen			
2132	Erträge aus Zinsen aus derivativen Finanzinstrumenten mit und ohne Grundgeschäft			
2133	Erträge aus Gewinnentnahmen von marktbestimmten Betrieben			
2134	Sonstige Finanzerträge			
2135	Erträge aus Dividenden/Gewinnausschüttungen			
2136	Sonstige nicht finanzierungswirksame Finanzerträge			
21	Summe Erträge	20.800,00	69.900,00	65.667,26
221	Personalaufwand	0,00	0,00	0,00
2211	Personalaufwand (Bezüge, Nebengebühren, Mehrleistungen)			
2212	Gesetzlicher und freiwilliger Sozialaufwand			
2213	Sonstiger Personalaufwand			
2214	Nicht finanzierungswirksamer Personalaufwand			
222	Sachaufwand	26.200,00	26.000,00	33.841,29
2221	Gebrauchs- und Verbrauchsgüter, Handelswaren			
2222	Verwaltungs- und Betriebsaufwand			

Soziale Wohlfahrt und Wohnbauförderung (Gruppe 4)

MVAG	Mittelverwendungs- und -aufbringungsgruppen (1. und 2. Ebene)	VA 2024	VA 2023	RA 2022
2223	Leasing- und Mietaufwand			
2224	Instandhaltung			
2225	Sonstiger Sachaufwand	26.200,00	26.000,00	33.841,29
2226	Nicht finanzierungswirksamer Sachaufwand			
223	Transferaufwand	769.100,00	678.600,00	640.236,38
2231	Transferaufwand an Träger des öffentlichen Rechts	761.700,00	670.500,00	632.825,38
2232	Transferaufwand an Beteiligungen			
2233	Transferaufwand an Unternehmen (mit Finanzunternehmen)			
2234	Transferaufwand an Haushalte und Organisationen ohne Erwerbscharakter	7.400,00	8.100,00	7.411,00
2235	Transferaufwand an das Ausland			
2236	Investitions- und Tilgungszuschüsse zwischen Unternehmungen und Betrieben der Gebietskörperschaft und der Gebietskörperschaft			
2237	Nicht finanzierungswirksamer Transferaufwand			
224	Finanzaufwand	0,00	0,00	0,00
2241	Aufwendungen für Zinsen			
2242	Zinsen und sonstige Aufwendungen aus derivativen Finanzinstrumenten mit und ohne Grundgeschäft			
2243	Gewinnentnahmen von Unternehmungen und marktbestimmten Betrieben der Gebietskörperschaft (innerhalb der Gebietskörperschaft)			
2244	Sonstiger Finanzaufwand			
2245	Nicht finanzierungswirksamer Finanzaufwand			
22	Summe Aufwendungen	795.300,00	704.600,00	674.077,67
SA0	Saldo (0) Nettoergebnis (21 - 22)	-774.500,00	-634.700,00	-608.410,41
230	Entnahmen von Haushaltsrücklagen	0,00	0,00	0,00
2301	Entnahmen von Haushaltsrücklagen			
240	Zuweisungen an Haushaltsrücklagen	0,00	0,00	0,00
2401	Zuweisungen an Haushaltsrücklagen			
SA01	Saldo (01) Haushaltsrücklagen (230 - 240)	0,00	0,00	0,00
SA00	Saldo (00) Nettoergebnis nach Haushaltsrücklagen (Saldo 0 + Saldo 01)	-774.500,00	-634.700,00	-608.410,41

Gesundheit (Gruppe 5)

MVAG	Mittelverwendungs- und -aufbringungsgruppen (1. und 2. Ebene)	VA 2024	VA 2023	RA 2022
211	Erträge aus der operativen Verwaltungstätigkeit	1.000,00	1.200,00	692,93
2111	Erträge aus eigenen Abgaben			
2112	Erträge aus Ertragsanteilen			
2113	Erträge aus Gebühren			
2114	Erträge aus Leistungen			
2115	Erträge aus Besitz und wirtschaftlicher Tätigkeit			
2116	Erträge aus Veräußerung und sonstige Erträge	1.000,00	1.200,00	692,93
2117	Nicht finanzierungswirksame operative Erträge			
212	Erträge aus Transfers	0,00	0,00	0,00
2121	Transferertrag von Trägern des öffentlichen Rechts			
2122	Transferertrag von Beteiligungen			
2123	Transferertrag von Unternehmen (mit Finanzunternehmen)			
2124	Transferertrag von Haushalten und Organisationen ohne Erwerbscharakter			
2125	Transferertrag vom Ausland			
2126	Investitions- und Tilgungszuschüsse zwischen Unternehmungen und Betrieben der Gebietskörperschaft und der Gebietskörperschaft			
2127	Nicht finanzierungswirksamer Transferertrag			
213	Finanzerträge	0,00	0,00	0,00
2131	Erträge aus Zinsen			
2132	Erträge aus Zinsen aus derivativen Finanzinstrumenten mit und ohne Grundgeschäft			
2133	Erträge aus Gewinnentnahmen von marktbestimmten Betrieben			
2134	Sonstige Finanzerträge			
2135	Erträge aus Dividenden/Gewinnausschüttungen			
2136	Sonstige nicht finanzierungswirksame Finanzerträge			
21	Summe Erträge	1.000,00	1.200,00	692,93
221	Personalaufwand	0,00	0,00	0,00
2211	Personalaufwand (Bezüge, Nebengebühren, Mehrleistungen)			
2212	Gesetzlicher und freiwilliger Sozialaufwand			
2213	Sonstiger Personalaufwand			
2214	Nicht finanzierungswirksamer Personalaufwand			
222	Sachaufwand	1.300,00	1.300,00	759,00
2221	Gebrauchs- und Verbrauchsgüter, Handelswaren			
2222	Verwaltungs- und Betriebsaufwand			

Gesundheit (Gruppe 5)

MVAG	Mittelverwendungs- und -aufbringungsgruppen (1. und 2. Ebene)	VA 2024	VA 2023	RA 2022
2223	Leasing- und Mietaufwand			
2224	Instandhaltung			
2225	Sonstiger Sachaufwand	1.300,00	1.300,00	759,00
2226	Nicht finanzierungswirksamer Sachaufwand			
223	Transferaufwand	385.600,00	325.200,00	310.901,77
2231	Transferaufwand an Träger des öffentlichen Rechts	384.900,00	324.500,00	310.201,77
2232	Transferaufwand an Beteiligungen			
2233	Transferaufwand an Unternehmen (mit Finanzunternehmen)			
2234	Transferaufwand an Haushalte und Organisationen ohne Erwerbscharakter	700,00	700,00	700,00
2235	Transferaufwand an das Ausland			
2236	Investitions- und Tilgungszuschüsse zwischen Unternehmungen und Betrieben der Gebietskörperschaft und der Gebietskörperschaft			
2237	Nicht finanzierungswirksamer Transferaufwand			
224	Finanzaufwand	0,00	0,00	0,00
2241	Aufwendungen für Zinsen			
2242	Zinsen und sonstige Aufwendungen aus derivativen Finanzinstrumenten mit und ohne Grundgeschäft			
2243	Gewinnentnahmen von Unternehmungen und marktbestimmten Betrieben der Gebietskörperschaft (innerhalb der Gebietskörperschaft)			
2244	Sonstiger Finanzaufwand			
2245	Nicht finanzierungswirksamer Finanzaufwand			
22	Summe Aufwendungen	386.900,00	326.500,00	311.660,77
SA0	Saldo (0) Nettoergebnis (21 - 22)	-385.900,00	-325.300,00	-310.967,84
230	Entnahmen von Haushaltsrücklagen	0,00	0,00	0,00
2301	Entnahmen von Haushaltsrücklagen			
240	Zuweisungen an Haushaltsrücklagen	0,00	0,00	0,00
2401	Zuweisungen an Haushaltsrücklagen			
SA01	Saldo (01) Haushaltsrücklagen (230 - 240)	0,00	0,00	0,00
SA00	Saldo (00) Nettoergebnis nach Haushaltsrücklagen (Saldo 0 + Saldo 01)	-385.900,00	-325.300,00	-310.967,84

Straßen- und Wasserbau, Verkehr (Gruppe 6)

MVAG	Mittelverwendungs- und -aufbringungsgruppen (1. und 2. Ebene)	VA 2024	VA 2023	RA 2022
211	Erträge aus der operativen Verwaltungstätigkeit	1.000,00	4.600,00	6.865,26
2111	Erträge aus eigenen Abgaben			
2112	Erträge aus Ertragsanteilen			
2113	Erträge aus Gebühren			
2114	Erträge aus Leistungen			
2115	Erträge aus Besitz und wirtschaftlicher Tätigkeit			
2116	Erträge aus Veräußerung und sonstige Erträge	1.000,00	4.600,00	6.865,26
2117	Nicht finanzierungswirksame operative Erträge			
212	Erträge aus Transfers	453.500,00	455.500,00	455.348,55
2121	Transferertrag von Trägern des öffentlichen Rechts	6.800,00	9.700,00	9.555,24
2122	Transferertrag von Beteiligungen			
2123	Transferertrag von Unternehmen (mit Finanzunternehmen)			
2124	Transferertrag von Haushalten und Organisationen ohne Erwerbscharakter			
2125	Transferertrag vom Ausland			
2126	Investitions- und Tilgungszuschüsse zwischen Unternehmungen und Betrieben der Gebietskörperschaft und der Gebietskörperschaft			
2127	Nicht finanzierungswirksamer Transferertrag	446.700,00	445.800,00	445.793,31
213	Finanzerträge	0,00	0,00	0,00
2131	Erträge aus Zinsen			
2132	Erträge aus Zinsen aus derivativen Finanzinstrumenten mit und ohne Grundgeschäft			
2133	Erträge aus Gewinnentnahmen von marktbestimmten Betrieben			
2134	Sonstige Finanzerträge			
2135	Erträge aus Dividenden/Gewinnausschüttungen			
2136	Sonstige nicht finanzierungswirksame Finanzerträge			
21	Summe Erträge	454.500,00	460.100,00	462.213,81
221	Personalaufwand	0,00	0,00	0,00
2211	Personalaufwand (Bezüge, Nebengebühren, Mehrleistungen)			
2212	Gesetzlicher und freiwilliger Sozialaufwand			
2213	Sonstiger Personalaufwand			
2214	Nicht finanzierungswirksamer Personalaufwand			
222	Sachaufwand	543.400,00	541.200,00	552.940,54
2221	Gebrauchs- und Verbrauchsgüter, Handelswaren	3.000,00	8.100,00	424,09
2222	Verwaltungs- und Betriebsaufwand	200,00	200,00	

Straßen- und Wasserbau, Verkehr (Gruppe 6)

MVAG	Mittelverwendungs- und -aufbringungsgruppen (1. und 2. Ebene)	VA 2024	VA 2023	RA 2022
2223	Leasing- und Mietaufwand	6.100,00		1.779,70
2224	Instandhaltung	11.500,00	14.500,00	18.448,99
2225	Sonstiger Sachaufwand	60.700,00	59.600,00	73.520,77
2226	Nicht finanzierungswirksamer Sachaufwand	461.900,00	458.800,00	458.766,99
223	Transferaufwand	36.700,00	19.600,00	18.081,20
2231	Transferaufwand an Träger des öffentlichen Rechts	16.800,00	16.700,00	15.825,00
2232	Transferaufwand an Beteiligungen			
2233	Transferaufwand an Unternehmen (mit Finanzunternehmen)			
2234	Transferaufwand an Haushalte und Organisationen ohne Erwerbscharakter	19.900,00	2.900,00	2.256,20
2235	Transferaufwand an das Ausland			
2236	Investitions- und Tilgungszuschüsse zwischen Unternehmungen und Betrieben der Gebietskörperschaft und der Gebietskörperschaft			
2237	Nicht finanzierungswirksamer Transferaufwand			
224	Finanzaufwand	0,00	0,00	0,00
2241	Aufwendungen für Zinsen			
2242	Zinsen und sonstige Aufwendungen aus derivativen Finanzinstrumenten mit und ohne Grundgeschäft			
2243	Gewinnentnahmen von Unternehmungen und marktbestimmten Betrieben der Gebietskörperschaft (innerhalb der Gebietskörperschaft)			
2244	Sonstiger Finanzaufwand			
2245	Nicht finanzierungswirksamer Finanzaufwand			
22	Summe Aufwendungen	580.100,00	560.800,00	571.021,74
SA0	Saldo (0) Nettoergebnis (21 - 22)	-125.600,00	-100.700,00	-108.807,93
230	Entnahmen von Haushaltsrücklagen	0,00	0,00	0,00
2301	Entnahmen von Haushaltsrücklagen			
240	Zuweisungen an Haushaltsrücklagen	0,00	0,00	0,00
2401	Zuweisungen an Haushaltsrücklagen			
SA01	Saldo (01) Haushaltsrücklagen (230 - 240)	0,00	0,00	0,00
SA00	Saldo (00) Nettoergebnis nach Haushaltsrücklagen (Saldo 0 + Saldo 01)	-125.600,00	-100.700,00	-108.807,93

Wirtschaftsförderung (Gruppe 7)

MVAG	Mittelverwendungs- und -aufbringungsgruppen (1. und 2. Ebene)	VA 2024	VA 2023	RA 2022
211	Erträge aus der operativen Verwaltungstätigkeit	20.000,00	22.100,00	16.300,50
2111	Erträge aus eigenen Abgaben			
2112	Erträge aus Ertragsanteilen			
2113	Erträge aus Gebühren			
2114	Erträge aus Leistungen			
2115	Erträge aus Besitz und wirtschaftlicher Tätigkeit			
2116	Erträge aus Veräußerung und sonstige Erträge	20.000,00	22.100,00	16.300,50
2117	Nicht finanzierungswirksame operative Erträge			
212	Erträge aus Transfers	5.000,00	5.000,00	26.300,00
2121	Transferertrag von Trägern des öffentlichen Rechts	5.000,00	5.000,00	26.300,00
2122	Transferertrag von Beteiligungen			
2123	Transferertrag von Unternehmen (mit Finanzunternehmen)			
2124	Transferertrag von Haushalten und Organisationen ohne Erwerbscharakter			
2125	Transferertrag vom Ausland			
2126	Investitions- und Tilgungszuschüsse zwischen Unternehmungen und Betrieben der Gebietskörperschaft und der Gebietskörperschaft			
2127	Nicht finanzierungswirksamer Transferertrag			
213	Finanzerträge	0,00	0,00	0,00
2131	Erträge aus Zinsen			
2132	Erträge aus Zinsen aus derivativen Finanzinstrumenten mit und ohne Grundgeschäft			
2133	Erträge aus Gewinnentnahmen von marktbestimmten Betrieben			
2134	Sonstige Finanzerträge			
2135	Erträge aus Dividenden/Gewinnausschüttungen			
2136	Sonstige nicht finanzierungswirksame Finanzerträge			
21	Summe Erträge	25.000,00	27.100,00	42.600,50
221	Personalaufwand	0,00	0,00	0,00
2211	Personalaufwand (Bezüge, Nebengebühren, Mehrleistungen)			
2212	Gesetzlicher und freiwilliger Sozialaufwand			
2213	Sonstiger Personalaufwand			
2214	Nicht finanzierungswirksamer Personalaufwand			
222	Sachaufwand	25.700,00	27.600,00	22.576,06
2221	Gebrauchs- und Verbrauchsgüter, Handelswaren	13.500,00	15.100,00	9.701,04
2222	Verwaltungs- und Betriebsaufwand			

Wirtschaftsförderung (Gruppe 7)

MVAG	Mittelverwendungs- und -aufbringungsgruppen (1. und 2. Ebene)	VA 2024	VA 2023	RA 2022
2223	Leasing- und Mietaufwand			
2224	Instandhaltung			
2225	Sonstiger Sachaufwand	12.200,00	12.500,00	12.875,02
2226	Nicht finanzierungswirksamer Sachaufwand			
223	Transferaufwand	85.600,00	89.800,00	81.214,54
2231	Transferaufwand an Träger des öffentlichen Rechts	5.000,00	5.000,00	
2232	Transferaufwand an Beteiligungen			
2233	Transferaufwand an Unternehmen (mit Finanzunternehmen)	3.700,00	3.500,00	3.705,60
2234	Transferaufwand an Haushalte und Organisationen ohne Erwerbscharakter	76.900,00	81.300,00	77.508,94
2235	Transferaufwand an das Ausland			
2236	Investitions- und Tilgungszuschüsse zwischen Unternehmungen und Betrieben der Gebietskörperschaft und der Gebietskörperschaft			
2237	Nicht finanzierungswirksamer Transferaufwand			
224	Finanzaufwand	0,00	0,00	0,00
2241	Aufwendungen für Zinsen			
2242	Zinsen und sonstige Aufwendungen aus derivativen Finanzinstrumenten mit und ohne Grundgeschäft			
2243	Gewinnentnahmen von Unternehmungen und marktbestimmten Betrieben der Gebietskörperschaft (innerhalb der Gebietskörperschaft)			
2244	Sonstiger Finanzaufwand			
2245	Nicht finanzierungswirksamer Finanzaufwand			
22	Summe Aufwendungen	111.300,00	117.400,00	103.790,60
SA0	Saldo (0) Nettoergebnis (21 - 22)	-86.300,00	-90.300,00	-61.190,10
230	Entnahmen von Haushaltsrücklagen	0,00	0,00	0,00
2301	Entnahmen von Haushaltsrücklagen			
240	Zuweisungen an Haushaltsrücklagen	0,00	0,00	0,00
2401	Zuweisungen an Haushaltsrücklagen			
SA01	Saldo (01) Haushaltsrücklagen (230 - 240)	0,00	0,00	0,00
SA00	Saldo (00) Nettoergebnis nach Haushaltsrücklagen (Saldo 0 + Saldo 01)	-86.300,00	-90.300,00	-61.190,10

Dienstleistungen (Gruppe 8)

MVAG	Mittelverwendungs- und -aufbringungsgruppen (1. und 2. Ebene)	VA 2024	VA 2023	RA 2022
211	Erträge aus der operativen Verwaltungstätigkeit	1.084.200,00	1.064.100,00	1.073.350,05
2111	Erträge aus eigenen Abgaben			
2112	Erträge aus Ertragsanteilen			
2113	Erträge aus Gebühren	710.800,00	691.700,00	691.024,87
2114	Erträge aus Leistungen	328.200,00	322.200,00	326.088,53
2115	Erträge aus Besitz und wirtschaftlicher Tätigkeit	23.700,00	25.300,00	25.461,76
2116	Erträge aus Veräußerung und sonstige Erträge	21.500,00	24.900,00	23.001,67
2117	Nicht finanzierungswirksame operative Erträge			7.773,22
212	Erträge aus Transfers	485.600,00	252.600,00	275.064,10
2121	Transferertrag von Trägern des öffentlichen Rechts	302.100,00	71.700,00	85.166,26
2122	Transferertrag von Beteiligungen			
2123	Transferertrag von Unternehmen (mit Finanzunternehmen)			
2124	Transferertrag von Haushalten und Organisationen ohne Erwerbscharakter			
2125	Transferertrag vom Ausland			
2126	Investitions- und Tilgungszuschüsse zwischen Unternehmungen und Betrieben der Gebietskörperschaft und der Gebietskörperschaft			
2127	Nicht finanzierungswirksamer Transferertrag	183.500,00	180.900,00	189.897,84
213	Finanzerträge	0,00	0,00	0,00
2131	Erträge aus Zinsen			
2132	Erträge aus Zinsen aus derivativen Finanzinstrumenten mit und ohne Grundgeschäft			
2133	Erträge aus Gewinnentnahmen von marktbestimmten Betrieben			
2134	Sonstige Finanzerträge			
2135	Erträge aus Dividenden/Gewinnausschüttungen			
2136	Sonstige nicht finanzierungswirksame Finanzerträge			
21	Summe Erträge	1.569.800,00	1.316.700,00	1.348.414,15
221	Personalaufwand	238.300,00	217.100,00	223.201,45
2211	Personalaufwand (Bezüge, Nebengebühren, Mehrleistungen)	189.000,00	172.700,00	178.572,80
2212	Gesetzlicher und freiwilliger Sozialaufwand	48.900,00	44.000,00	43.707,35
2213	Sonstiger Personalaufwand			
2214	Nicht finanzierungswirksamer Personalaufwand	400,00	400,00	921,30
222	Sachaufwand	1.100.100,00	1.117.400,00	1.046.050,50
2221	Gebrauchs- und Verbrauchsgüter, Handelswaren	59.200,00	66.600,00	47.446,05
2222	Verwaltungs- und Betriebsaufwand	72.300,00	84.000,00	46.906,76

Dienstleistungen (Gruppe 8)

MVAG	Mittelverwendungs- und -aufbringungsgruppen (1. und 2. Ebene)	VA 2024	VA 2023	RA 2022
2223	Leasing- und Mietaufwand	14.800,00	13.900,00	10.535,26
2224	Instandhaltung	34.700,00	50.700,00	78.387,76
2225	Sonstiger Sachaufwand	606.900,00	600.000,00	554.376,81
2226	Nicht finanzierungswirksamer Sachaufwand	312.200,00	302.200,00	308.397,86
223	Transferaufwand	7.400,00	7.300,00	6.175,00
2231	Transferaufwand an Träger des öffentlichen Rechts			
2232	Transferaufwand an Beteiligungen			
2233	Transferaufwand an Unternehmen (mit Finanzunternehmen)	3.900,00	3.800,00	3.675,00
2234	Transferaufwand an Haushalte und Organisationen ohne Erwerbscharakter	3.500,00	3.500,00	2.500,00
2235	Transferaufwand an das Ausland			
2236	Investitions- und Tilgungszuschüsse zwischen Unternehmungen und Betrieben der Gebietskörperschaft und der Gebietskörperschaft			
2237	Nicht finanzierungswirksamer Transferaufwand			
224	Finanzaufwand	172.900,00	166.500,00	132.227,14
2241	Aufwendungen für Zinsen	172.900,00	166.500,00	132.227,14
2242	Zinsen und sonstige Aufwendungen aus derivativen Finanzinstrumenten mit und ohne Grundgeschäft			
2243	Gewinnentnahmen von Unternehmungen und marktbestimmten Betrieben der Gebietskörperschaft (innerhalb der Gebietskörperschaft)			
2244	Sonstiger Finanzaufwand			
2245	Nicht finanzierungswirksamer Finanzaufwand			
22	Summe Aufwendungen	1.518.700,00	1.508.300,00	1.407.654,09
SA0	Saldo (0) Nettoergebnis (21 - 22)	51.100,00	-191.600,00	-59.239,94
230	Entnahmen von Haushaltsrücklagen	0,00	0,00	0,00
2301	Entnahmen von Haushaltsrücklagen			
240	Zuweisungen an Haushaltsrücklagen	0,00	0,00	0,00
2401	Zuweisungen an Haushaltsrücklagen			
SA01	Saldo (01) Haushaltsrücklagen (230 - 240)	0,00	0,00	0,00
SA00	Saldo (00) Nettoergebnis nach Haushaltsrücklagen (Saldo 0 + Saldo 01)	51.100,00	-191.600,00	-59.239,94

Finanzwirtschaft (Gruppe 9)

MVAG	Mittelverwendungs- und -aufbringungsgruppen (1. und 2. Ebene)	VA 2024	VA 2023	RA 2022
211	Erträge aus der operativen Verwaltungstätigkeit	2.494.300,00	2.443.500,00	2.477.237,76
2111	Erträge aus eigenen Abgaben	660.100,00	691.100,00	655.379,58
2112	Erträge aus Ertragsanteilen	1.834.200,00	1.752.400,00	1.817.958,18
2113	Erträge aus Gebühren			
2114	Erträge aus Leistungen			
2115	Erträge aus Besitz und wirtschaftlicher Tätigkeit			
2116	Erträge aus Veräußerung und sonstige Erträge			3.900,00
2117	Nicht finanzierungswirksame operative Erträge			
212	Erträge aus Transfers	392.000,00	303.000,00	295.198,47
2121	Transferertrag von Trägern des öffentlichen Rechts	392.000,00	303.000,00	295.198,47
2122	Transferertrag von Beteiligungen			
2123	Transferertrag von Unternehmen (mit Finanzunternehmen)			
2124	Transferertrag von Haushalten und Organisationen ohne Erwerbscharakter			
2125	Transferertrag vom Ausland			
2126	Investitions- und Tilgungszuschüsse zwischen Unternehmungen und Betrieben der Gebietskörperschaft und der Gebietskörperschaft			
2127	Nicht finanzierungswirksamer Transferertrag			
213	Finanzerträge	600,00	4.400,00	4.011,34
2131	Erträge aus Zinsen	600,00	2.100,00	4.011,34
2132	Erträge aus Zinsen aus derivativen Finanzinstrumenten mit und ohne Grundgeschäft			
2133	Erträge aus Gewinnentnahmen von marktbestimmten Betrieben			
2134	Sonstige Finanzerträge			
2135	Erträge aus Dividenden/Gewinnausschüttungen			
2136	Sonstige nicht finanzierungswirksame Finanzerträge		2.300,00	
21	Summe Erträge	2.886.900,00	2.750.900,00	2.776.447,57
221	Personalaufwand	0,00	0,00	0,00
2211	Personalaufwand (Bezüge, Nebengebühren, Mehrleistungen)			
2212	Gesetzlicher und freiwilliger Sozialaufwand			
2213	Sonstiger Personalaufwand			
2214	Nicht finanzierungswirksamer Personalaufwand			
222	Sachaufwand	100,00	100,00	2,99
2221	Gebrauchs- und Verbrauchsgüter, Handelswaren			
2222	Verwaltungs- und Betriebsaufwand			

Finanzwirtschaft (Gruppe 9)

MVAG	Mittelverwendungs- und -aufbringungsgruppen (1. und 2. Ebene)	VA 2024	VA 2023	RA 2022
2223	Leasing- und Mietaufwand			
2224	Instandhaltung			
2225	Sonstiger Sachaufwand	100,00	100,00	2,99
2226	Nicht finanzierungswirksamer Sachaufwand			
223	Transferaufwand	135.800,00	140.900,00	145.540,80
2231	Transferaufwand an Träger des öffentlichen Rechts	135.800,00	140.900,00	145.540,80
2232	Transferaufwand an Beteiligungen			
2233	Transferaufwand an Unternehmen (mit Finanzunternehmen)			
2234	Transferaufwand an Haushalte und Organisationen ohne Erwerbscharakter			
2235	Transferaufwand an das Ausland			
2236	Investitions- und Tilgungszuschüsse zwischen Unternehmungen und Betrieben der Gebietskörperschaft und der Gebietskörperschaft			
2237	Nicht finanzierungswirksamer Transferaufwand			
224	Finanzaufwand	19.500,00	47.500,00	39.631,34
2241	Aufwendungen für Zinsen	15.000,00	9.500,00	923,70
2242	Zinsen und sonstige Aufwendungen aus derivativen Finanzinstrumenten mit und ohne Grundgeschäft			
2243	Gewinnentnahmen von Unternehmungen und marktbestimmten Betrieben der Gebietskörperschaft (innerhalb der Gebietskörperschaft)			
2244	Sonstiger Finanzaufwand	4.500,00	4.200,00	3.641,54
2245	Nicht finanzierungswirksamer Finanzaufwand		33.800,00	35.066,10
22	Summe Aufwendungen	155.400,00	188.500,00	185.175,13
SA0	Saldo (0) Nettoergebnis (21 - 22)	2.731.500,00	2.562.400,00	2.591.272,44
230	Entnahmen von Haushaltsrücklagen	0,00	0,00	0,00
2301	Entnahmen von Haushaltsrücklagen			
240	Zuweisungen an Haushaltsrücklagen	0,00	0,00	0,00
2401	Zuweisungen an Haushaltsrücklagen			
SA01	Saldo (01) Haushaltsrücklagen (230 - 240)	0,00	0,00	0,00
SA00	Saldo (00) Nettoergebnis nach Haushaltsrücklagen (Saldo 0 + Saldo 01)	2.731.500,00	2.562.400,00	2.591.272,44

Finanzierungshaushalt Bereichsbudget 1. und 2. Ebene
(Anlage 1b)

Vertretungskörper und allgemeine Verwaltung (Gruppe 0)

MVAG	Mittelverwendungs- und aufbringungsgruppen (1. und 2. Ebene)	VA 2024	VA 2023	RA 2022
311	Einzahlungen aus operativer Verwaltungstätigkeit	163.800,00	173.200,00	145.110,94
3111	Einzahlungen aus eigenen Abgaben			
3112	Einzahlungen aus Ertragsanteilen			
3113	Einzahlungen aus Gebühren			
3114	Einzahlungen aus Leistungen	17.600,00	17.300,00	17.346,60
3115	Einzahlungen aus Besitz und wirtschaftlicher Tätigkeit			
3116	Einzahlungen aus Veräußerung von geringwertigen Wirtschaftsgütern (GWG) und sonstige Einzahlungen	146.200,00	155.900,00	127.764,34
312	Einzahlungen aus Transfers	0,00	0,00	568,21
3121	Transferzahlungen von Trägern des öffentlichen Rechts			568,21
3122	Transferzahlungen von Beteiligungen			
3123	Transferzahlungen von Unternehmen (inkl. Finanzunternehmen)			
3124	Transferzahlungen von Haushalten und Organisationen ohne Erwerbscharakter			
3125	Transferzahlungen vom Ausland			
3126	Investitions- und Tilgungszuschüsse zwischen Unternehmungen und Betrieben der Gebietskörperschaft und der Gebietskörperschaft			
313	Einzahlungen aus Finanzerträgen	0,00	0,00	0,00
3131	Einzahlungen aus Zinserträgen			
3132	Einzahlungen aus Zinsen aus derivativen Finanzinstrumenten mit und ohne Grundgeschäft			
3133	Einzahlungen aus Gewinnentnahmen von marktbestimmten Betrieben			
3134	Sonstige Einzahlungen aus Finanzerträgen			
3135	Einzahlungen aus Dividenden/Gewinnausschüttungen			
31	Summe Einzahlungen operative Gebarung	163.800,00	173.200,00	145.679,15
321	Auszahlungen aus Personalaufwand	494.100,00	450.300,00	425.080,47
3211	Auszahlungen für Personalaufwand (Bezüge, Nebengebühren, und Mehrleistungsvergütungen)	404.000,00	368.500,00	349.464,62
3212	Auszahlungen für gesetzliche und freiwillige Sozialaufwendungen	82.500,00	74.900,00	69.162,01
3213	Auszahlungen aus sonstigem Personalaufwand	7.600,00	6.900,00	6.453,84
322	Auszahlungen aus Sachaufwand	310.500,00	344.000,00	297.082,33
3221	Auszahlungen für Gebrauchs- und Verbrauchsgüter, Handelswaren	9.300,00	8.700,00	7.008,42
3222	Auszahlungen für Verwaltungs- und Betriebsaufwand	47.900,00	46.900,00	40.517,51
3223	Auszahlungen für Leasing- und Mietaufwand	21.800,00	21.300,00	20.808,26
3224	Auszahlungen für Instandhaltung	7.000,00	10.500,00	7.901,92
3225	Sonstige Auszahlungen aus Sachaufwand	224.500,00	256.600,00	220.846,22
3226	Auszahlungen aus der Inanspruchnahme von Haftungen			
323	Auszahlungen aus Transfers	214.200,00	188.700,00	171.070,45
3231	Transferzahlungen an Träger des öffentlichen Rechts	214.000,00	188.500,00	171.070,45

Vertretungskörper und allgemeine Verwaltung (Gruppe 0)

MVAG	Mittelverwendungs- und aufbringungsgruppen (1. und 2. Ebene)	VA 2024	VA 2023	RA 2022
3232	Transferzahlungen an Beteiligungen			
3233	Transferzahlungen an Unternehmen (inkl. Finanzunternehmen)			
3234	Transferzahlungen an Haushalte und Organisationen ohne Erwerbscharakter	200,00	200,00	
3235	Transferzahlungen an das Ausland			
3236	Investitions- und Tilgungszuschüsse zwischen Unternehmungen und Betrieben der Gebietskörperschaft und der Gebietskörperschaft			
324	Auszahlungen aus Finanzaufwand	0,00	0,00	0,00
3241	Auszahlungen für Zinsen			
3242	Auszahlungen für Zinsen aus derivativen Finanzinstrumenten mit und ohne Grundgeschäft			
3243	Auszahlungen aus Gewinnentnahmen von marktbestimmten Betrieben			
3244	Sonstige Auszahlungen aus Finanzaufwendungen			
32	Summe Auszahlungen operative Gebarung	1.018.800,00	983.000,00	893.233,25
SA1	Saldo (1) Geldfluss aus der operativen Gebarung (31 – 32)	-855.000,00	-809.800,00	-747.554,10
331	Einzahlungen aus der Investitionstätigkeit	0,00	0,00	0,00
3311	Einzahlungen aus der Veräußerung von immateriellem Vermögen			
3312	Einzahlungen aus der Veräußerung von Grundstücken und Grundstückeinrichtungen			
3313	Einzahlungen aus der Veräußerung von Gebäuden und Bauten			
3314	Einzahlungen aus der Veräußerung von technischen Anlagen, Fahrzeugen und Maschinen			
3315	Einzahlungen aus der Veräußerung von Amts-, Betriebs- und Geschäftsausstattung			
3316	Einzahlungen aus der Veräußerung von Kulturgütern			
3317	Einzahlungen aus der Veräußerung von Beteiligungen			
3318	Einzahlungen aus der Veräußerung von kofinanzierten Schutzbauten			
332	Einzahlungen aus der Rückzahlung von Darlehen sowie gewährten Vorschüssen	0,00	0,00	0,00
3321	Einzahlungen aus Darlehen an Träger des öffentlichen Rechts			
3322	Einzahlungen aus Darlehen an Beteiligungen			
3323	Einzahlungen aus Darlehen an Unternehmen und Haushalte			
3325	Einzahlungen aus Vorschüssen und Anzahlungen			
333	Einzahlungen aus Kapitaltransfers	0,00	0,00	23.031,79
3331	Kapitaltransferzahlungen von Trägern des öffentlichen Rechts			23.031,79
3332	Kapitaltransferzahlungen von Beteiligungen			
3333	Kapitaltransferzahlungen von Unternehmen			
3334	Kapitaltransferzahlungen von Haushalten und Organisationen ohne Erwerbscharakter			
3335	Kapitaltransferzahlungen vom Ausland			
33	Summe Einzahlungen investive Gebarung	0,00	0,00	23.031,79

Vertretungskörper und allgemeine Verwaltung (Gruppe 0)

MVAG	Mittelverwendungs- und aufbringungsgruppen (1. und 2. Ebene)	VA 2024	VA 2023	RA 2022
341	Auszahlungen aus der Investitionstätigkeit	1.000,00	1.600,00	23.031,79
3411	Auszahlungen für den Erwerb von immateriellem Vermögen			
3412	Auszahlungen für den Erwerb von Grundstücken und Grundstückseinrichtungen			
3413	Auszahlungen für den Erwerb von Gebäuden und Bauten			
3414	Auszahlungen für den Erwerb von technischen Anlagen, Fahrzeugen und Maschinen			
3415	Auszahlungen für den Erwerb von Amts-, Betriebs- und Geschäftsausstattung	1.000,00	1.600,00	23.031,79
3416	Auszahlungen für den Erwerb von Kulturgütern			
3417	Auszahlungen für den Erwerb von Beteiligungen			
3418	Auszahlungen für den Erwerb von kofinanzierten Schutzbauten			
342	Auszahlungen aus der Gewährung von Darlehen sowie gewährten Vorschüssen	0,00	0,00	0,00
3421	Auszahlungen von Darlehen an Träger des öffentlichen Rechts			
3422	Auszahlungen von Darlehen an Beteiligungen			
3423	Auszahlungen von Darlehen an Unternehmen und Haushalte			
3425	Auszahlungen von Vorschüssen und Anzahlungen			
343	Auszahlungen aus Kapitaltransfers	0,00	0,00	0,00
3431	Kapitaltransferzahlungen an Träger des öffentlichen Rechts			
3432	Kapitaltransferzahlungen an Beteiligungen			
3433	Kapitaltransferzahlungen an Unternehmen (Finanzunternehmen)			
3434	Kapitaltransferzahlungen an Haushalte und Organisationen ohne Erwerbscharakter			
3435	Kapitaltransferzahlungen an das Ausland			
34	Summe Auszahlungen investive Gebarung	1.000,00	1.600,00	23.031,79
SA2	Saldo (2) Geldfluss aus der investiven Gebarung (33 – 34)	-1.000,00	-1.600,00	0,00
SA3	Saldo (3) Nettofinanzierungssaldo (Saldo 1 + Saldo 2)	-856.000,00	-811.400,00	-747.554,10
351	Einzahlungen aus der Aufnahme von Finanzschulden	0,00	0,00	0,00
3511	Einzahlungen aus empfangenen Darlehen von öffentlichen Körperschaften und Rechtsträgern			
3512	Einzahlungen aus empfangenen Darlehen von Beteiligungen			
3513	Einzahlungen aus empfangenen Darlehen von Unternehmen und privaten Haushalten			
3514	Einzahlungen aus Finanzschulden (Finanzunternehmen)			
3515	Einzahlungen aus Aufnahmen von Leasingverbindlichkeiten			
353	Einzahlungen infolge eines Kapitaltausches bei derivativen Finanzinstrumenten mit Grundgeschäft	0,00	0,00	0,00
3530	Einzahlungen infolge eines Kapitaltausches bei derivativen Finanzinstrumenten mit Grundgeschäft			
355	Einzahlungen aus dem Abgang von Finanzinstrumenten	0,00	0,00	0,00

Vertretungskörper und allgemeine Verwaltung (Gruppe 0)

MVAG	Mittelverwendungs- und aufbringungsgruppen (1. und 2. Ebene)	VA 2024	VA 2023	RA 2022
3550	Einzahlungen aus dem Abgang von Finanzinstrumenten			
35	Summe Einzahlungen aus der Finanzierungstätigkeit	0,00	0,00	0,00
361	Auszahlungen aus der Tilgung von Finanzschulden	0,00	0,00	0,00
3611	Auszahlungen aus empfangenen Darlehen von öffentlichen Körperschaften und Rechtsträgern			
3612	Auszahlungen aus empfangenen Darlehen von Beteiligungen			
3613	Auszahlungen aus empfangenen Darlehen von Unternehmen und privaten Haushalten			
3614	Auszahlungen aus Finanzschulden			
3615	Auszahlungen aus Rückzahlungen von Leasingverbindlichkeiten			
363	Auszahlungen infolge eines Kapitaltausches bei derivativen Finanzinstrumenten mit Grundgeschäft	0,00	0,00	0,00
3630	Auszahlungen infolge eines Kapitaltausches bei derivativen Finanzinstrumenten mit Grundgeschäft			
365	Auszahlungen für den Erwerb von Finanzinstrumenten	0,00	0,00	0,00
3650	Auszahlungen für den Erwerb von Finanzinstrumenten			
36	Summe Auszahlungen aus der Finanzierungstätigkeit	0,00	0,00	0,00
SA4	Saldo (4) Geldfluss aus der Finanzierungstätigkeit (35 – 36)	0,00	0,00	0,00
SA5	Saldo (5) Geldfluss aus der voranschlagswirksamen Gebarung (Saldo 3 + Saldo 4)	-856.000,00	-811.400,00	-747.554,10

Öffentliche Ordnung und Sicherheit (Gruppe 1)

MVAG	Mittelverwendungs- und aufbringungsgruppen (1. und 2. Ebene)	VA 2024	VA 2023	RA 2022
311	Einzahlungen aus operativer Verwaltungstätigkeit	6.400,00	22.900,00	9.528,15
3111	Einzahlungen aus eigenen Abgaben			
3112	Einzahlungen aus Ertragsanteilen			
3113	Einzahlungen aus Gebühren			
3114	Einzahlungen aus Leistungen			
3115	Einzahlungen aus Besitz und wirtschaftlicher Tätigkeit			
3116	Einzahlungen aus Veräußerung von geringwertigen Wirtschaftsgütern (GWG) und sonstige Einzahlungen	6.400,00	22.900,00	9.528,15
312	Einzahlungen aus Transfers	72.300,00	3.500,00	330,00
3121	Transferzahlungen von Trägern des öffentlichen Rechts	72.300,00	3.500,00	330,00
3122	Transferzahlungen von Beteiligungen			
3123	Transferzahlungen von Unternehmen (inkl. Finanzunternehmen)			
3124	Transferzahlungen von Haushalten und Organisationen ohne Erwerbscharakter			
3125	Transferzahlungen vom Ausland			
3126	Investitions- und Tilgungszuschüsse zwischen Unternehmungen und Betrieben der Gebietskörperschaft und der Gebietskörperschaft			
313	Einzahlungen aus Finanzerträgen	0,00	0,00	0,00
3131	Einzahlungen aus Zinserträgen			
3132	Einzahlungen aus Zinsen aus derivativen Finanzinstrumenten mit und ohne Grundgeschäft			
3133	Einzahlungen aus Gewinnentnahmen von marktbestimmten Betrieben			
3134	Sonstige Einzahlungen aus Finanzerträgen			
3135	Einzahlungen aus Dividenden/Gewinnausschüttungen			
31	Summe Einzahlungen operative Gebarung	78.700,00	26.400,00	9.858,15
321	Auszahlungen aus Personalaufwand	0,00	0,00	0,00
3211	Auszahlungen für Personalaufwand (Bezüge, Nebengebühren, und Mehrleistungsvergütungen)			
3212	Auszahlungen für gesetzliche und freiwillige Sozialaufwendungen			
3213	Auszahlungen aus sonstigem Personalaufwand			
322	Auszahlungen aus Sachaufwand	131.900,00	99.800,00	70.848,22
3221	Auszahlungen für Gebrauchs- und Verbrauchsgüter, Handelswaren	24.800,00	29.900,00	20.969,54
3222	Auszahlungen für Verwaltungs- und Betriebsaufwand	16.700,00	16.600,00	14.822,77
3223	Auszahlungen für Leasing- und Mietaufwand			
3224	Auszahlungen für Instandhaltung	77.900,00	38.300,00	16.048,82
3225	Sonstige Auszahlungen aus Sachaufwand	12.500,00	15.000,00	19.007,09
3226	Auszahlungen aus der Inanspruchnahme von Haftungen			
323	Auszahlungen aus Transfers	3.600,00	4.200,00	3.010,85
3231	Transferzahlungen an Träger des öffentlichen Rechts	1.600,00	1.600,00	1.405,85

Öffentliche Ordnung und Sicherheit (Gruppe 1)

MVAG	Mittelverwendungs- und aufbringungsgruppen (1. und 2. Ebene)	VA 2024	VA 2023	RA 2022
3232	Transferzahlungen an Beteiligungen			
3233	Transferzahlungen an Unternehmen (inkl. Finanzunternehmen)			
3234	Transferzahlungen an Haushalte und Organisationen ohne Erwerbscharakter	2.000,00	2.600,00	1.605,00
3235	Transferzahlungen an das Ausland			
3236	Investitions- und Tilgungszuschüsse zwischen Unternehmungen und Betrieben der Gebietskörperschaft und der Gebietskörperschaft			
324	Auszahlungen aus Finanzaufwand	0,00	0,00	0,00
3241	Auszahlungen für Zinsen			
3242	Auszahlungen für Zinsen aus derivativen Finanzinstrumenten mit und ohne Grundgeschäft			
3243	Auszahlungen aus Gewinnentnahmen von marktbestimmten Betrieben			
3244	Sonstige Auszahlungen aus Finanzaufwendungen			
32	Summe Auszahlungen operative Gebarung	135.500,00	104.000,00	73.859,07
SA1	Saldo (1) Geldfluss aus der operativen Gebarung (31 – 32)	-56.800,00	-77.600,00	-64.000,92
331	Einzahlungen aus der Investitionstätigkeit	0,00	0,00	30.000,00
3311	Einzahlungen aus der Veräußerung von immateriellem Vermögen			
3312	Einzahlungen aus der Veräußerung von Grundstücken und Grundstückeinrichtungen			
3313	Einzahlungen aus der Veräußerung von Gebäuden und Bauten			
3314	Einzahlungen aus der Veräußerung von technischen Anlagen, Fahrzeugen und Maschinen			30.000,00
3315	Einzahlungen aus der Veräußerung von Amts-, Betriebs- und Geschäftsausstattung			
3316	Einzahlungen aus der Veräußerung von Kulturgütern			
3317	Einzahlungen aus der Veräußerung von Beteiligungen			
3318	Einzahlungen aus der Veräußerung von kofinanzierten Schutzbauten			
332	Einzahlungen aus der Rückzahlung von Darlehen sowie gewährten Vorschüssen	0,00	0,00	0,00
3321	Einzahlungen aus Darlehen an Träger des öffentlichen Rechts			
3322	Einzahlungen aus Darlehen an Beteiligungen			
3323	Einzahlungen aus Darlehen an Unternehmen und Haushalte			
3325	Einzahlungen aus Vorschüssen und Anzahlungen			
333	Einzahlungen aus Kapitaltransfers	4.500,00	6.300,00	24.342,00
3331	Kapitaltransferzahlungen von Trägern des öffentlichen Rechts	4.500,00	6.300,00	24.342,00
3332	Kapitaltransferzahlungen von Beteiligungen			
3333	Kapitaltransferzahlungen von Unternehmen			
3334	Kapitaltransferzahlungen von Haushalten und Organisationen ohne Erwerbscharakter			
3335	Kapitaltransferzahlungen vom Ausland			
33	Summe Einzahlungen investive Gebarung	4.500,00	6.300,00	54.342,00

Öffentliche Ordnung und Sicherheit (Gruppe 1)

MVAG	Mittelverwendungs- und aufbringungsgruppen (1. und 2. Ebene)	VA 2024	VA 2023	RA 2022
341	Auszahlungen aus der Investitionstätigkeit	21.800,00	24.900,00	2.550,00
3411	Auszahlungen für den Erwerb von immateriellem Vermögen			
3412	Auszahlungen für den Erwerb von Grundstücken und Grundstückseinrichtungen			
3413	Auszahlungen für den Erwerb von Gebäuden und Bauten			
3414	Auszahlungen für den Erwerb von technischen Anlagen, Fahrzeugen und Maschinen			
3415	Auszahlungen für den Erwerb von Amts-, Betriebs- und Geschäftsausstattung	21.800,00	24.900,00	2.550,00
3416	Auszahlungen für den Erwerb von Kulturgütern			
3417	Auszahlungen für den Erwerb von Beteiligungen			
3418	Auszahlungen für den Erwerb von kofinanzierten Schutzbauten			
342	Auszahlungen aus der Gewährung von Darlehen sowie gewährten Vorschüssen	0,00	0,00	0,00
3421	Auszahlungen von Darlehen an Träger des öffentlichen Rechts			
3422	Auszahlungen von Darlehen an Beteiligungen			
3423	Auszahlungen von Darlehen an Unternehmen und Haushalte			
3425	Auszahlungen von Vorschüssen und Anzahlungen			
343	Auszahlungen aus Kapitaltransfers	0,00	0,00	0,00
3431	Kapitaltransferzahlungen an Träger des öffentlichen Rechts			
3432	Kapitaltransferzahlungen an Beteiligungen			
3433	Kapitaltransferzahlungen an Unternehmen (Finanzunternehmen)			
3434	Kapitaltransferzahlungen an Haushalte und Organisationen ohne Erwerbscharakter			
3435	Kapitaltransferzahlungen an das Ausland			
34	Summe Auszahlungen investive Gebarung	21.800,00	24.900,00	2.550,00
SA2	Saldo (2) Geldfluss aus der investiven Gebarung (33 – 34)	-17.300,00	-18.600,00	51.792,00
SA3	Saldo (3) Nettofinanzierungssaldo (Saldo 1 + Saldo 2)	-74.100,00	-96.200,00	-12.208,92
351	Einzahlungen aus der Aufnahme von Finanzschulden	0,00	0,00	0,00
3511	Einzahlungen aus empfangenen Darlehen von öffentlichen Körperschaften und Rechtsträgern			
3512	Einzahlungen aus empfangenen Darlehen von Beteiligungen			
3513	Einzahlungen aus empfangenen Darlehen von Unternehmen und privaten Haushalten			
3514	Einzahlungen aus Finanzschulden (Finanzunternehmen)			
3515	Einzahlungen aus Aufnahmen von Leasingverbindlichkeiten			
353	Einzahlungen infolge eines Kapitaltausches bei derivativen Finanzinstrumenten mit Grundgeschäft	0,00	0,00	0,00
3530	Einzahlungen infolge eines Kapitaltausches bei derivativen Finanzinstrumenten mit Grundgeschäft			
355	Einzahlungen aus dem Abgang von Finanzinstrumenten	0,00	0,00	0,00

Öffentliche Ordnung und Sicherheit (Gruppe 1)

MVAG	Mittelverwendungs- und aufbringungsgruppen (1. und 2. Ebene)	VA 2024	VA 2023	RA 2022
3550	Einzahlungen aus dem Abgang von Finanzinstrumenten			
35	Summe Einzahlungen aus der Finanzierungstätigkeit	0,00	0,00	0,00
361	Auszahlungen aus der Tilgung von Finanzschulden	0,00	0,00	0,00
3611	Auszahlungen aus empfangenen Darlehen von öffentlichen Körperschaften und Rechtsträgern			
3612	Auszahlungen aus empfangenen Darlehen von Beteiligungen			
3613	Auszahlungen aus empfangenen Darlehen von Unternehmen und privaten Haushalten			
3614	Auszahlungen aus Finanzschulden			
3615	Auszahlungen aus Rückzahlungen von Leasingverbindlichkeiten			
363	Auszahlungen infolge eines Kapitaltausches bei derivativen Finanzinstrumenten mit Grundgeschäft	0,00	0,00	0,00
3630	Auszahlungen infolge eines Kapitaltausches bei derivativen Finanzinstrumenten mit Grundgeschäft			
365	Auszahlungen für den Erwerb von Finanzinstrumenten	0,00	0,00	0,00
3650	Auszahlungen für den Erwerb von Finanzinstrumenten			
36	Summe Auszahlungen aus der Finanzierungstätigkeit	0,00	0,00	0,00
SA4	Saldo (4) Geldfluss aus der Finanzierungstätigkeit (35 – 36)	0,00	0,00	0,00
SA5	Saldo (5) Geldfluss aus der voranschlagswirksamen Gebarung (Saldo 3 + Saldo 4)	-74.100,00	-96.200,00	-12.208,92

Unterricht, Erziehung, Sport und Wissenschaft (Gruppe 2)

MVAG	Mittelverwendungs- und aufbringungsgruppen (1. und 2. Ebene)	VA 2024	VA 2023	RA 2022
311	Einzahlungen aus operativer Verwaltungstätigkeit	33.200,00	55.900,00	73.708,60
3111	Einzahlungen aus eigenen Abgaben			
3112	Einzahlungen aus Ertragsanteilen			
3113	Einzahlungen aus Gebühren			
3114	Einzahlungen aus Leistungen	18.000,00	16.700,00	22.842,50
3115	Einzahlungen aus Besitz und wirtschaftlicher Tätigkeit	200,00	200,00	150,00
3116	Einzahlungen aus Veräußerung von geringwertigen Wirtschaftsgütern (GWG) und sonstige Einzahlungen	15.000,00	39.000,00	50.716,10
312	Einzahlungen aus Transfers	176.500,00	218.300,00	176.524,18
3121	Transferzahlungen von Trägern des öffentlichen Rechts	176.500,00	200.000,00	176.524,18
3122	Transferzahlungen von Beteiligungen			
3123	Transferzahlungen von Unternehmen (inkl. Finanzunternehmen)		18.300,00	
3124	Transferzahlungen von Haushalten und Organisationen ohne Erwerbscharakter			
3125	Transferzahlungen vom Ausland			
3126	Investitions- und Tilgungszuschüsse zwischen Unternehmungen und Betrieben der Gebietskörperschaft und der Gebietskörperschaft			
313	Einzahlungen aus Finanzerträgen	0,00	0,00	0,00
3131	Einzahlungen aus Zinserträgen			
3132	Einzahlungen aus Zinsen aus derivativen Finanzinstrumenten mit und ohne Grundgeschäft			
3133	Einzahlungen aus Gewinnentnahmen von marktbestimmten Betrieben			
3134	Sonstige Einzahlungen aus Finanzerträgen			
3135	Einzahlungen aus Dividenden/Gewinnausschüttungen			
31	Summe Einzahlungen operative Gebarung	209.700,00	274.200,00	250.232,78
321	Auszahlungen aus Personalaufwand	312.000,00	309.000,00	311.893,68
3211	Auszahlungen für Personalaufwand (Bezüge, Nebengebühren, und Mehrleistungsvergütungen)	241.600,00	233.000,00	249.904,33
3212	Auszahlungen für gesetzliche und freiwillige Sozialaufwendungen	68.800,00	74.500,00	60.547,07
3213	Auszahlungen aus sonstigem Personalaufwand	1.600,00	1.500,00	1.442,28
322	Auszahlungen aus Sachaufwand	186.700,00	225.900,00	155.907,14
3221	Auszahlungen für Gebrauchs- und Verbrauchsgüter, Handelswaren	25.500,00	27.300,00	24.343,50
3222	Auszahlungen für Verwaltungs- und Betriebsaufwand	83.600,00	61.500,00	45.240,55
3223	Auszahlungen für Leasing- und Mietaufwand	600,00	42.200,00	42.142,00
3224	Auszahlungen für Instandhaltung	43.700,00	66.100,00	8.442,19
3225	Sonstige Auszahlungen aus Sachaufwand	33.300,00	28.800,00	35.738,90
3226	Auszahlungen aus der Inanspruchnahme von Haftungen			
323	Auszahlungen aus Transfers	263.600,00	207.200,00	185.394,44
3231	Transferzahlungen an Träger des öffentlichen Rechts	238.600,00	201.700,00	179.894,44

Unterricht, Erziehung, Sport und Wissenschaft (Gruppe 2)

MVAG	Mittelverwendungs- und aufbringungsgruppen (1. und 2. Ebene)	VA 2024	VA 2023	RA 2022
3232	Transferzahlungen an Beteiligungen			
3233	Transferzahlungen an Unternehmen (inkl. Finanzunternehmen)			
3234	Transferzahlungen an Haushalte und Organisationen ohne Erwerbscharakter	25.000,00	5.500,00	5.500,00
3235	Transferzahlungen an das Ausland			
3236	Investitions- und Tilgungszuschüsse zwischen Unternehmungen und Betrieben der Gebietskörperschaft und der Gebietskörperschaft			
324	Auszahlungen aus Finanzaufwand	0,00	0,00	0,00
3241	Auszahlungen für Zinsen			
3242	Auszahlungen für Zinsen aus derivativen Finanzinstrumenten mit und ohne Grundgeschäft			
3243	Auszahlungen aus Gewinnentnahmen von marktbestimmten Betrieben			
3244	Sonstige Auszahlungen aus Finanzaufwendungen			
32	Summe Auszahlungen operative Gebarung	762.300,00	742.100,00	653.195,26
SA1	Saldo (1) Geldfluss aus der operativen Gebarung (31 – 32)	-552.600,00	-467.900,00	-402.962,48
331	Einzahlungen aus der Investitionstätigkeit	0,00	0,00	0,00
3311	Einzahlungen aus der Veräußerung von immateriellem Vermögen			
3312	Einzahlungen aus der Veräußerung von Grundstücken und Grundstückeinrichtungen			
3313	Einzahlungen aus der Veräußerung von Gebäuden und Bauten			
3314	Einzahlungen aus der Veräußerung von technischen Anlagen, Fahrzeugen und Maschinen			
3315	Einzahlungen aus der Veräußerung von Amts-, Betriebs- und Geschäftsausstattung			
3316	Einzahlungen aus der Veräußerung von Kulturgütern			
3317	Einzahlungen aus der Veräußerung von Beteiligungen			
3318	Einzahlungen aus der Veräußerung von kofinanzierten Schutzbauten			
332	Einzahlungen aus der Rückzahlung von Darlehen sowie gewährten Vorschüssen	0,00	0,00	0,00
3321	Einzahlungen aus Darlehen an Träger des öffentlichen Rechts			
3322	Einzahlungen aus Darlehen an Beteiligungen			
3323	Einzahlungen aus Darlehen an Unternehmen und Haushalte			
3325	Einzahlungen aus Vorschüssen und Anzahlungen			
333	Einzahlungen aus Kapitaltransfers	0,00	60.000,00	34.500,00
3331	Kapitaltransferzahlungen von Trägern des öffentlichen Rechts		59.000,00	34.500,00
3332	Kapitaltransferzahlungen von Beteiligungen			
3333	Kapitaltransferzahlungen von Unternehmen			
3334	Kapitaltransferzahlungen von Haushalten und Organisationen ohne Erwerbscharakter		1.000,00	
3335	Kapitaltransferzahlungen vom Ausland			
33	Summe Einzahlungen investive Gebarung	0,00	60.000,00	34.500,00

Unterricht, Erziehung, Sport und Wissenschaft (Gruppe 2)

MVAG	Mittelverwendungs- und aufbringungsgruppen (1. und 2. Ebene)	VA 2024	VA 2023	RA 2022
341	Auszahlungen aus der Investitionstätigkeit	0,00	49.200,00	42.712,57
3411	Auszahlungen für den Erwerb von immateriellem Vermögen			
3412	Auszahlungen für den Erwerb von Grundstücken und Grundstückseinrichtungen			
3413	Auszahlungen für den Erwerb von Gebäuden und Bauten		16.600,00	22.293,31
3414	Auszahlungen für den Erwerb von technischen Anlagen, Fahrzeugen und Maschinen			
3415	Auszahlungen für den Erwerb von Amts-, Betriebs- und Geschäftsausstattung		32.600,00	20.419,26
3416	Auszahlungen für den Erwerb von Kulturgütern			
3417	Auszahlungen für den Erwerb von Beteiligungen			
3418	Auszahlungen für den Erwerb von kofinanzierten Schutzbauten			
342	Auszahlungen aus der Gewährung von Darlehen sowie gewährten Vorschüssen	0,00	0,00	0,00
3421	Auszahlungen von Darlehen an Träger des öffentlichen Rechts			
3422	Auszahlungen von Darlehen an Beteiligungen			
3423	Auszahlungen von Darlehen an Unternehmen und Haushalte			
3425	Auszahlungen von Vorschüssen und Anzahlungen			
343	Auszahlungen aus Kapitaltransfers	0,00	0,00	0,00
3431	Kapitaltransferzahlungen an Träger des öffentlichen Rechts			
3432	Kapitaltransferzahlungen an Beteiligungen			
3433	Kapitaltransferzahlungen an Unternehmen (Finanzunternehmen)			
3434	Kapitaltransferzahlungen an Haushalte und Organisationen ohne Erwerbscharakter			
3435	Kapitaltransferzahlungen an das Ausland			
34	Summe Auszahlungen investive Gebarung	0,00	49.200,00	42.712,57
SA2	Saldo (2) Geldfluss aus der investiven Gebarung (33 – 34)	0,00	10.800,00	-8.212,57
SA3	Saldo (3) Nettofinanzierungssaldo (Saldo 1 + Saldo 2)	-552.600,00	-457.100,00	-411.175,05
351	Einzahlungen aus der Aufnahme von Finanzschulden	0,00	0,00	0,00
3511	Einzahlungen aus empfangenen Darlehen von öffentlichen Körperschaften und Rechtsträgern			
3512	Einzahlungen aus empfangenen Darlehen von Beteiligungen			
3513	Einzahlungen aus empfangenen Darlehen von Unternehmen und privaten Haushalten			
3514	Einzahlungen aus Finanzschulden (Finanzunternehmen)			
3515	Einzahlungen aus Aufnahmen von Leasingverbindlichkeiten			
353	Einzahlungen infolge eines Kapitaltausches bei derivativen Finanzinstrumenten mit Grundgeschäft	0,00	0,00	0,00
3530	Einzahlungen infolge eines Kapitaltausches bei derivativen Finanzinstrumenten mit Grundgeschäft			
355	Einzahlungen aus dem Abgang von Finanzinstrumenten	0,00	0,00	0,00

Unterricht, Erziehung, Sport und Wissenschaft (Gruppe 2)

MVAG	Mittelverwendungs- und aufbringungsgruppen (1. und 2. Ebene)	VA 2024	VA 2023	RA 2022
3550	Einzahlungen aus dem Abgang von Finanzinstrumenten			
35	Summe Einzahlungen aus der Finanzierungstätigkeit	0,00	0,00	0,00
361	Auszahlungen aus der Tilgung von Finanzschulden	0,00	0,00	0,00
3611	Auszahlungen aus empfangenen Darlehen von öffentlichen Körperschaften und Rechtsträgern			
3612	Auszahlungen aus empfangenen Darlehen von Beteiligungen			
3613	Auszahlungen aus empfangenen Darlehen von Unternehmen und privaten Haushalten			
3614	Auszahlungen aus Finanzschulden			
3615	Auszahlungen aus Rückzahlungen von Leasingverbindlichkeiten			
363	Auszahlungen infolge eines Kapitaltausches bei derivativen Finanzinstrumenten mit Grundgeschäft	0,00	0,00	0,00
3630	Auszahlungen infolge eines Kapitaltausches bei derivativen Finanzinstrumenten mit Grundgeschäft			
365	Auszahlungen für den Erwerb von Finanzinstrumenten	0,00	0,00	0,00
3650	Auszahlungen für den Erwerb von Finanzinstrumenten			
36	Summe Auszahlungen aus der Finanzierungstätigkeit	0,00	0,00	0,00
SA4	Saldo (4) Geldfluss aus der Finanzierungstätigkeit (35 – 36)	0,00	0,00	0,00
SA5	Saldo (5) Geldfluss aus der voranschlagswirksamen Gebarung (Saldo 3 + Saldo 4)	-552.600,00	-457.100,00	-411.175,05

Kunst, Kultur und Kultus (Gruppe 3)

MVAG	Mittelverwendungs- und aufbringungsgruppen (1. und 2. Ebene)	VA 2024	VA 2023	RA 2022
311	Einzahlungen aus operativer Verwaltungstätigkeit	39.800,00	40.100,00	29.453,69
3111	Einzahlungen aus eigenen Abgaben			
3112	Einzahlungen aus Ertragsanteilen			
3113	Einzahlungen aus Gebühren			
3114	Einzahlungen aus Leistungen	35.800,00	34.100,00	24.391,30
3115	Einzahlungen aus Besitz und wirtschaftlicher Tätigkeit	2.500,00	2.500,00	2.120,86
3116	Einzahlungen aus Veräußerung von geringwertigen Wirtschaftsgütern (GWG) und sonstige Einzahlungen	1.500,00	3.500,00	2.941,53
312	Einzahlungen aus Transfers	30.500,00	42.400,00	54.619,49
3121	Transferzahlungen von Trägern des öffentlichen Rechts	30.500,00	42.400,00	54.619,49
3122	Transferzahlungen von Beteiligungen			
3123	Transferzahlungen von Unternehmen (inkl. Finanzunternehmen)			
3124	Transferzahlungen von Haushalten und Organisationen ohne Erwerbscharakter			
3125	Transferzahlungen vom Ausland			
3126	Investitions- und Tilgungszuschüsse zwischen Unternehmungen und Betrieben der Gebietskörperschaft und der Gebietskörperschaft			
313	Einzahlungen aus Finanzerträgen	0,00	0,00	0,00
3131	Einzahlungen aus Zinserträgen			
3132	Einzahlungen aus Zinsen aus derivativen Finanzinstrumenten mit und ohne Grundgeschäft			
3133	Einzahlungen aus Gewinnentnahmen von marktbestimmten Betrieben			
3134	Sonstige Einzahlungen aus Finanzerträgen			
3135	Einzahlungen aus Dividenden/Gewinnausschüttungen			
31	Summe Einzahlungen operative Gebarung	70.300,00	82.500,00	84.073,18
321	Auszahlungen aus Personalaufwand	55.000,00	52.200,00	42.676,02
3211	Auszahlungen für Personalaufwand (Bezüge, Nebengebühren, und Mehrleistungsvergütungen)	42.600,00	40.500,00	33.137,16
3212	Auszahlungen für gesetzliche und freiwillige Sozialaufwendungen	12.400,00	11.700,00	9.538,86
3213	Auszahlungen aus sonstigem Personalaufwand			
322	Auszahlungen aus Sachaufwand	82.200,00	92.800,00	82.721,51
3221	Auszahlungen für Gebrauchs- und Verbrauchsgüter, Handelswaren	2.800,00	2.700,00	2.118,77
3222	Auszahlungen für Verwaltungs- und Betriebsaufwand	24.800,00	20.500,00	16.763,34
3223	Auszahlungen für Leasing- und Mietaufwand	15.500,00	26.000,00	24.442,72
3224	Auszahlungen für Instandhaltung	700,00	3.100,00	485,58
3225	Sonstige Auszahlungen aus Sachaufwand	38.400,00	40.500,00	38.911,10
3226	Auszahlungen aus der Inanspruchnahme von Haftungen			
323	Auszahlungen aus Transfers	300,00	300,00	144,20
3231	Transferzahlungen an Träger des öffentlichen Rechts	300,00	300,00	144,20

Kunst, Kultur und Kultus (Gruppe 3)

MVAG	Mittelverwendungs- und aufbringungsgruppen (1. und 2. Ebene)	VA 2024	VA 2023	RA 2022
3232	Transferzahlungen an Beteiligungen			
3233	Transferzahlungen an Unternehmen (inkl. Finanzunternehmen)			
3234	Transferzahlungen an Haushalte und Organisationen ohne Erwerbscharakter			
3235	Transferzahlungen an das Ausland			
3236	Investitions- und Tilgungszuschüsse zwischen Unternehmungen und Betrieben der Gebietskörperschaft und der Gebietskörperschaft			
324	Auszahlungen aus Finanzaufwand	0,00	0,00	0,00
3241	Auszahlungen für Zinsen			
3242	Auszahlungen für Zinsen aus derivativen Finanzinstrumenten mit und ohne Grundgeschäft			
3243	Auszahlungen aus Gewinnentnahmen von marktbestimmten Betrieben			
3244	Sonstige Auszahlungen aus Finanzaufwendungen			
32	Summe Auszahlungen operative Gebarung	137.500,00	145.300,00	125.541,73
SA1	Saldo (1) Geldfluss aus der operativen Gebarung (31 – 32)	-67.200,00	-62.800,00	-41.468,55
331	Einzahlungen aus der Investitionstätigkeit	0,00	0,00	0,00
3311	Einzahlungen aus der Veräußerung von immateriellem Vermögen			
3312	Einzahlungen aus der Veräußerung von Grundstücken und Grundstückeinrichtungen			
3313	Einzahlungen aus der Veräußerung von Gebäuden und Bauten			
3314	Einzahlungen aus der Veräußerung von technischen Anlagen, Fahrzeugen und Maschinen			
3315	Einzahlungen aus der Veräußerung von Amts-, Betriebs- und Geschäftsausstattung			
3316	Einzahlungen aus der Veräußerung von Kulturgütern			
3317	Einzahlungen aus der Veräußerung von Beteiligungen			
3318	Einzahlungen aus der Veräußerung von kofinanzierten Schutzbauten			
332	Einzahlungen aus der Rückzahlung von Darlehen sowie gewährten Vorschüssen	0,00	0,00	0,00
3321	Einzahlungen aus Darlehen an Träger des öffentlichen Rechts			
3322	Einzahlungen aus Darlehen an Beteiligungen			
3323	Einzahlungen aus Darlehen an Unternehmen und Haushalte			
3325	Einzahlungen aus Vorschüssen und Anzahlungen			
333	Einzahlungen aus Kapitaltransfers	0,00	0,00	0,00
3331	Kapitaltransferzahlungen von Trägern des öffentlichen Rechts			
3332	Kapitaltransferzahlungen von Beteiligungen			
3333	Kapitaltransferzahlungen von Unternehmen			
3334	Kapitaltransferzahlungen von Haushalten und Organisationen ohne Erwerbscharakter			
3335	Kapitaltransferzahlungen vom Ausland			
33	Summe Einzahlungen investive Gebarung	0,00	0,00	0,00

Kunst, Kultur und Kultus (Gruppe 3)

MVAG	Mittelverwendungs- und aufbringungsgruppen (1. und 2. Ebene)	VA 2024	VA 2023	RA 2022
341	Auszahlungen aus der Investitionstätigkeit	0,00	0,00	0,00
3411	Auszahlungen für den Erwerb von immateriellem Vermögen			
3412	Auszahlungen für den Erwerb von Grundstücken und Grundstückseinrichtungen			
3413	Auszahlungen für den Erwerb von Gebäuden und Bauten			
3414	Auszahlungen für den Erwerb von technischen Anlagen, Fahrzeugen und Maschinen			
3415	Auszahlungen für den Erwerb von Amts-, Betriebs- und Geschäftsausstattung			
3416	Auszahlungen für den Erwerb von Kulturgütern			
3417	Auszahlungen für den Erwerb von Beteiligungen			
3418	Auszahlungen für den Erwerb von kofinanzierten Schutzbauten			
342	Auszahlungen aus der Gewährung von Darlehen sowie gewährten Vorschüssen	0,00	0,00	0,00
3421	Auszahlungen von Darlehen an Träger des öffentlichen Rechts			
3422	Auszahlungen von Darlehen an Beteiligungen			
3423	Auszahlungen von Darlehen an Unternehmen und Haushalte			
3425	Auszahlungen von Vorschüssen und Anzahlungen			
343	Auszahlungen aus Kapitaltransfers	0,00	0,00	0,00
3431	Kapitaltransferzahlungen an Träger des öffentlichen Rechts			
3432	Kapitaltransferzahlungen an Beteiligungen			
3433	Kapitaltransferzahlungen an Unternehmen (Finanzunternehmen)			
3434	Kapitaltransferzahlungen an Haushalte und Organisationen ohne Erwerbscharakter			
3435	Kapitaltransferzahlungen an das Ausland			
34	Summe Auszahlungen investive Gebarung	0,00	0,00	0,00
SA2	Saldo (2) Geldfluss aus der investiven Gebarung (33 – 34)	0,00	0,00	0,00
SA3	Saldo (3) Nettofinanzierungssaldo (Saldo 1 + Saldo 2)	-67.200,00	-62.800,00	-41.468,55
351	Einzahlungen aus der Aufnahme von Finanzschulden	0,00	0,00	0,00
3511	Einzahlungen aus empfangenen Darlehen von öffentlichen Körperschaften und Rechtsträgern			
3512	Einzahlungen aus empfangenen Darlehen von Beteiligungen			
3513	Einzahlungen aus empfangenen Darlehen von Unternehmen und privaten Haushalten			
3514	Einzahlungen aus Finanzschulden (Finanzunternehmen)			
3515	Einzahlungen aus Aufnahmen von Leasingverbindlichkeiten			
353	Einzahlungen infolge eines Kapitaltausches bei derivativen Finanzinstrumenten mit Grundgeschäft	0,00	0,00	0,00
3530	Einzahlungen infolge eines Kapitaltausches bei derivativen Finanzinstrumenten mit Grundgeschäft			
355	Einzahlungen aus dem Abgang von Finanzinstrumenten	0,00	0,00	0,00

Kunst, Kultur und Kultus (Gruppe 3)

MVAG	Mittelverwendungs- und aufbringungsgruppen (1. und 2. Ebene)	VA 2024	VA 2023	RA 2022
3550	Einzahlungen aus dem Abgang von Finanzinstrumenten			
35	Summe Einzahlungen aus der Finanzierungstätigkeit	0,00	0,00	0,00
361	Auszahlungen aus der Tilgung von Finanzschulden	0,00	0,00	0,00
3611	Auszahlungen aus empfangenen Darlehen von öffentlichen Körperschaften und Rechtsträgern			
3612	Auszahlungen aus empfangenen Darlehen von Beteiligungen			
3613	Auszahlungen aus empfangenen Darlehen von Unternehmen und privaten Haushalten			
3614	Auszahlungen aus Finanzschulden			
3615	Auszahlungen aus Rückzahlungen von Leasingverbindlichkeiten			
363	Auszahlungen infolge eines Kapitaltausches bei derivativen Finanzinstrumenten mit Grundgeschäft	0,00	0,00	0,00
3630	Auszahlungen infolge eines Kapitaltausches bei derivativen Finanzinstrumenten mit Grundgeschäft			
365	Auszahlungen für den Erwerb von Finanzinstrumenten	0,00	0,00	0,00
3650	Auszahlungen für den Erwerb von Finanzinstrumenten			
36	Summe Auszahlungen aus der Finanzierungstätigkeit	0,00	0,00	0,00
SA4	Saldo (4) Geldfluss aus der Finanzierungstätigkeit (35 – 36)	0,00	0,00	0,00
SA5	Saldo (5) Geldfluss aus der voranschlagswirksamen Gebarung (Saldo 3 + Saldo 4)	-67.200,00	-62.800,00	-41.468,55

Soziale Wohlfahrt und Wohnbauförderung (Gruppe 4)

MVAG	Mittelverwendungs- und aufbringungsgruppen (1. und 2. Ebene)	VA 2024	VA 2023	RA 2022
311	Einzahlungen aus operativer Verwaltungstätigkeit	11.300,00	44.900,00	36.332,73
3111	Einzahlungen aus eigenen Abgaben			
3112	Einzahlungen aus Ertragsanteilen			
3113	Einzahlungen aus Gebühren			
3114	Einzahlungen aus Leistungen			
3115	Einzahlungen aus Besitz und wirtschaftlicher Tätigkeit			
3116	Einzahlungen aus Veräußerung von geringwertigen Wirtschaftsgütern (GWG) und sonstige Einzahlungen	11.300,00	44.900,00	36.332,73
312	Einzahlungen aus Transfers	9.500,00	25.000,00	29.334,53
3121	Transferzahlungen von Trägern des öffentlichen Rechts	9.500,00	25.000,00	29.334,53
3122	Transferzahlungen von Beteiligungen			
3123	Transferzahlungen von Unternehmen (inkl. Finanzunternehmen)			
3124	Transferzahlungen von Haushalten und Organisationen ohne Erwerbscharakter			
3125	Transferzahlungen vom Ausland			
3126	Investitions- und Tilgungszuschüsse zwischen Unternehmungen und Betrieben der Gebietskörperschaft und der Gebietskörperschaft			
313	Einzahlungen aus Finanzerträgen	0,00	0,00	0,00
3131	Einzahlungen aus Zinserträgen			
3132	Einzahlungen aus Zinsen aus derivativen Finanzinstrumenten mit und ohne Grundgeschäft			
3133	Einzahlungen aus Gewinnentnahmen von marktbestimmten Betrieben			
3134	Sonstige Einzahlungen aus Finanzerträgen			
3135	Einzahlungen aus Dividenden/Gewinnausschüttungen			
31	Summe Einzahlungen operative Gebarung	20.800,00	69.900,00	65.667,26
321	Auszahlungen aus Personalaufwand	0,00	0,00	0,00
3211	Auszahlungen für Personalaufwand (Bezüge, Nebengebühren, und Mehrleistungsvergütungen)			
3212	Auszahlungen für gesetzliche und freiwillige Sozialaufwendungen			
3213	Auszahlungen aus sonstigem Personalaufwand			
322	Auszahlungen aus Sachaufwand	26.200,00	26.000,00	33.817,58
3221	Auszahlungen für Gebrauchs- und Verbrauchsgüter, Handelswaren			
3222	Auszahlungen für Verwaltungs- und Betriebsaufwand			
3223	Auszahlungen für Leasing- und Mietaufwand			
3224	Auszahlungen für Instandhaltung			
3225	Sonstige Auszahlungen aus Sachaufwand	26.200,00	26.000,00	33.817,58
3226	Auszahlungen aus der Inanspruchnahme von Haftungen			
323	Auszahlungen aus Transfers	769.100,00	678.600,00	640.236,38
3231	Transferzahlungen an Träger des öffentlichen Rechts	761.700,00	670.500,00	632.825,38

Soziale Wohlfahrt und Wohnbauförderung (Gruppe 4)

MVAG	Mittelverwendungs- und aufbringungsgruppen (1. und 2. Ebene)	VA 2024	VA 2023	RA 2022
3232	Transferzahlungen an Beteiligungen			
3233	Transferzahlungen an Unternehmen (inkl. Finanzunternehmen)			
3234	Transferzahlungen an Haushalte und Organisationen ohne Erwerbscharakter	7.400,00	8.100,00	7.411,00
3235	Transferzahlungen an das Ausland			
3236	Investitions- und Tilgungszuschüsse zwischen Unternehmungen und Betrieben der Gebietskörperschaft und der Gebietskörperschaft			
324	Auszahlungen aus Finanzaufwand	0,00	0,00	0,00
3241	Auszahlungen für Zinsen			
3242	Auszahlungen für Zinsen aus derivativen Finanzinstrumenten mit und ohne Grundgeschäft			
3243	Auszahlungen aus Gewinnentnahmen von marktbestimmten Betrieben			
3244	Sonstige Auszahlungen aus Finanzaufwendungen			
32	Summe Auszahlungen operative Gebarung	795.300,00	704.600,00	674.053,96
SA1	Saldo (1) Geldfluss aus der operativen Gebarung (31 – 32)	-774.500,00	-634.700,00	-608.386,70
331	Einzahlungen aus der Investitionstätigkeit	0,00	0,00	0,00
3311	Einzahlungen aus der Veräußerung von immateriellem Vermögen			
3312	Einzahlungen aus der Veräußerung von Grundstücken und Grundstückeinrichtungen			
3313	Einzahlungen aus der Veräußerung von Gebäuden und Bauten			
3314	Einzahlungen aus der Veräußerung von technischen Anlagen, Fahrzeugen und Maschinen			
3315	Einzahlungen aus der Veräußerung von Amts-, Betriebs- und Geschäftsausstattung			
3316	Einzahlungen aus der Veräußerung von Kulturgütern			
3317	Einzahlungen aus der Veräußerung von Beteiligungen			
3318	Einzahlungen aus der Veräußerung von kofinanzierten Schutzbauten			
332	Einzahlungen aus der Rückzahlung von Darlehen sowie gewährten Vorschüssen	0,00	0,00	0,00
3321	Einzahlungen aus Darlehen an Träger des öffentlichen Rechts			
3322	Einzahlungen aus Darlehen an Beteiligungen			
3323	Einzahlungen aus Darlehen an Unternehmen und Haushalte			
3325	Einzahlungen aus Vorschüssen und Anzahlungen			
333	Einzahlungen aus Kapitaltransfers	0,00	0,00	0,00
3331	Kapitaltransferzahlungen von Trägern des öffentlichen Rechts			
3332	Kapitaltransferzahlungen von Beteiligungen			
3333	Kapitaltransferzahlungen von Unternehmen			
3334	Kapitaltransferzahlungen von Haushalten und Organisationen ohne Erwerbscharakter			
3335	Kapitaltransferzahlungen vom Ausland			
33	Summe Einzahlungen investive Gebarung	0,00	0,00	0,00

Soziale Wohlfahrt und Wohnbauförderung (Gruppe 4)

MVAG	Mittelverwendungs- und aufbringungsgruppen (1. und 2. Ebene)	VA 2024	VA 2023	RA 2022
341	Auszahlungen aus der Investitionstätigkeit	0,00	0,00	0,00
3411	Auszahlungen für den Erwerb von immateriellem Vermögen			
3412	Auszahlungen für den Erwerb von Grundstücken und Grundstückseinrichtungen			
3413	Auszahlungen für den Erwerb von Gebäuden und Bauten			
3414	Auszahlungen für den Erwerb von technischen Anlagen, Fahrzeugen und Maschinen			
3415	Auszahlungen für den Erwerb von Amts-, Betriebs- und Geschäftsausstattung			
3416	Auszahlungen für den Erwerb von Kulturgütern			
3417	Auszahlungen für den Erwerb von Beteiligungen			
3418	Auszahlungen für den Erwerb von kofinanzierten Schutzbauten			
342	Auszahlungen aus der Gewährung von Darlehen sowie gewährten Vorschüssen	0,00	0,00	0,00
3421	Auszahlungen von Darlehen an Träger des öffentlichen Rechts			
3422	Auszahlungen von Darlehen an Beteiligungen			
3423	Auszahlungen von Darlehen an Unternehmen und Haushalte			
3425	Auszahlungen von Vorschüssen und Anzahlungen			
343	Auszahlungen aus Kapitaltransfers	0,00	0,00	0,00
3431	Kapitaltransferzahlungen an Träger des öffentlichen Rechts			
3432	Kapitaltransferzahlungen an Beteiligungen			
3433	Kapitaltransferzahlungen an Unternehmen (Finanzunternehmen)			
3434	Kapitaltransferzahlungen an Haushalte und Organisationen ohne Erwerbscharakter			
3435	Kapitaltransferzahlungen an das Ausland			
34	Summe Auszahlungen investive Gebarung	0,00	0,00	0,00
SA2	Saldo (2) Geldfluss aus der investiven Gebarung (33 – 34)	0,00	0,00	0,00
SA3	Saldo (3) Nettofinanzierungssaldo (Saldo 1 + Saldo 2)	-774.500,00	-634.700,00	-608.386,70
351	Einzahlungen aus der Aufnahme von Finanzschulden	0,00	0,00	0,00
3511	Einzahlungen aus empfangenen Darlehen von öffentlichen Körperschaften und Rechtsträgern			
3512	Einzahlungen aus empfangenen Darlehen von Beteiligungen			
3513	Einzahlungen aus empfangenen Darlehen von Unternehmen und privaten Haushalten			
3514	Einzahlungen aus Finanzschulden (Finanzunternehmen)			
3515	Einzahlungen aus Aufnahmen von Leasingverbindlichkeiten			
353	Einzahlungen infolge eines Kapitaltausches bei derivativen Finanzinstrumenten mit Grundgeschäft	0,00	0,00	0,00
3530	Einzahlungen infolge eines Kapitaltausches bei derivativen Finanzinstrumenten mit Grundgeschäft			
355	Einzahlungen aus dem Abgang von Finanzinstrumenten	0,00	0,00	0,00

Soziale Wohlfahrt und Wohnbauförderung (Gruppe 4)

MVAG	Mittelverwendungs- und aufbringungsgruppen (1. und 2. Ebene)	VA 2024	VA 2023	RA 2022
3550	Einzahlungen aus dem Abgang von Finanzinstrumenten			
35	Summe Einzahlungen aus der Finanzierungstätigkeit	0,00	0,00	0,00
361	Auszahlungen aus der Tilgung von Finanzschulden	0,00	0,00	0,00
3611	Auszahlungen aus empfangenen Darlehen von öffentlichen Körperschaften und Rechtsträgern			
3612	Auszahlungen aus empfangenen Darlehen von Beteiligungen			
3613	Auszahlungen aus empfangenen Darlehen von Unternehmen und privaten Haushalten			
3614	Auszahlungen aus Finanzschulden			
3615	Auszahlungen aus Rückzahlungen von Leasingverbindlichkeiten			
363	Auszahlungen infolge eines Kapitaltausches bei derivativen Finanzinstrumenten mit Grundgeschäft	0,00	0,00	0,00
3630	Auszahlungen infolge eines Kapitaltausches bei derivativen Finanzinstrumenten mit Grundgeschäft			
365	Auszahlungen für den Erwerb von Finanzinstrumenten	0,00	0,00	0,00
3650	Auszahlungen für den Erwerb von Finanzinstrumenten			
36	Summe Auszahlungen aus der Finanzierungstätigkeit	0,00	0,00	0,00
SA4	Saldo (4) Geldfluss aus der Finanzierungstätigkeit (35 – 36)	0,00	0,00	0,00
SA5	Saldo (5) Geldfluss aus der voranschlagswirksamen Gebarung (Saldo 3 + Saldo 4)	-774.500,00	-634.700,00	-608.386,70

Gesundheit (Gruppe 5)

MVAG	Mittelverwendungs- und aufbringungsgruppen (1. und 2. Ebene)	VA 2024	VA 2023	RA 2022
311	Einzahlungen aus operativer Verwaltungstätigkeit	1.000,00	1.200,00	692,93
3111	Einzahlungen aus eigenen Abgaben			
3112	Einzahlungen aus Ertragsanteilen			
3113	Einzahlungen aus Gebühren			
3114	Einzahlungen aus Leistungen			
3115	Einzahlungen aus Besitz und wirtschaftlicher Tätigkeit			
3116	Einzahlungen aus Veräußerung von geringwertigen Wirtschaftsgütern (GWG) und sonstige Einzahlungen	1.000,00	1.200,00	692,93
312	Einzahlungen aus Transfers	0,00	0,00	0,00
3121	Transferzahlungen von Trägern des öffentlichen Rechts			
3122	Transferzahlungen von Beteiligungen			
3123	Transferzahlungen von Unternehmen (inkl. Finanzunternehmen)			
3124	Transferzahlungen von Haushalten und Organisationen ohne Erwerbscharakter			
3125	Transferzahlungen vom Ausland			
3126	Investitions- und Tilgungszuschüsse zwischen Unternehmungen und Betrieben der Gebietskörperschaft und der Gebietskörperschaft			
313	Einzahlungen aus Finanzerträgen	0,00	0,00	0,00
3131	Einzahlungen aus Zinserträgen			
3132	Einzahlungen aus Zinsen aus derivativen Finanzinstrumenten mit und ohne Grundgeschäft			
3133	Einzahlungen aus Gewinnentnahmen von marktbestimmten Betrieben			
3134	Sonstige Einzahlungen aus Finanzerträgen			
3135	Einzahlungen aus Dividenden/Gewinnausschüttungen			
31	Summe Einzahlungen operative Gebarung	1.000,00	1.200,00	692,93
321	Auszahlungen aus Personalaufwand	0,00	0,00	0,00
3211	Auszahlungen für Personalaufwand (Bezüge, Nebengebühren, und Mehrleistungsvergütungen)			
3212	Auszahlungen für gesetzliche und freiwillige Sozialaufwendungen			
3213	Auszahlungen aus sonstigem Personalaufwand			
322	Auszahlungen aus Sachaufwand	1.300,00	1.300,00	759,00
3221	Auszahlungen für Gebrauchs- und Verbrauchsgüter, Handelswaren			
3222	Auszahlungen für Verwaltungs- und Betriebsaufwand			
3223	Auszahlungen für Leasing- und Mietaufwand			
3224	Auszahlungen für Instandhaltung			
3225	Sonstige Auszahlungen aus Sachaufwand	1.300,00	1.300,00	759,00
3226	Auszahlungen aus der Inanspruchnahme von Haftungen			
323	Auszahlungen aus Transfers	385.600,00	325.200,00	308.642,45
3231	Transferzahlungen an Träger des öffentlichen Rechts	384.900,00	324.500,00	307.942,45

Gesundheit (Gruppe 5)

MVAG	Mittelverwendungs- und aufbringungsgruppen (1. und 2. Ebene)	VA 2024	VA 2023	RA 2022
3232	Transferzahlungen an Beteiligungen			
3233	Transferzahlungen an Unternehmen (inkl. Finanzunternehmen)			
3234	Transferzahlungen an Haushalte und Organisationen ohne Erwerbscharakter	700,00	700,00	700,00
3235	Transferzahlungen an das Ausland			
3236	Investitions- und Tilgungszuschüsse zwischen Unternehmungen und Betrieben der Gebietskörperschaft und der Gebietskörperschaft			
324	Auszahlungen aus Finanzaufwand	0,00	0,00	0,00
3241	Auszahlungen für Zinsen			
3242	Auszahlungen für Zinsen aus derivativen Finanzinstrumenten mit und ohne Grundgeschäft			
3243	Auszahlungen aus Gewinnentnahmen von marktbestimmten Betrieben			
3244	Sonstige Auszahlungen aus Finanzaufwendungen			
32	Summe Auszahlungen operative Gebarung	386.900,00	326.500,00	309.401,45
SA1	Saldo (1) Geldfluss aus der operativen Gebarung (31 – 32)	-385.900,00	-325.300,00	-308.708,52
331	Einzahlungen aus der Investitionstätigkeit	0,00	0,00	0,00
3311	Einzahlungen aus der Veräußerung von immateriellem Vermögen			
3312	Einzahlungen aus der Veräußerung von Grundstücken und Grundstückeinrichtungen			
3313	Einzahlungen aus der Veräußerung von Gebäuden und Bauten			
3314	Einzahlungen aus der Veräußerung von technischen Anlagen, Fahrzeugen und Maschinen			
3315	Einzahlungen aus der Veräußerung von Amts-, Betriebs- und Geschäftsausstattung			
3316	Einzahlungen aus der Veräußerung von Kulturgütern			
3317	Einzahlungen aus der Veräußerung von Beteiligungen			
3318	Einzahlungen aus der Veräußerung von kofinanzierten Schutzbauten			
332	Einzahlungen aus der Rückzahlung von Darlehen sowie gewährten Vorschüssen	0,00	0,00	0,00
3321	Einzahlungen aus Darlehen an Träger des öffentlichen Rechts			
3322	Einzahlungen aus Darlehen an Beteiligungen			
3323	Einzahlungen aus Darlehen an Unternehmen und Haushalte			
3325	Einzahlungen aus Vorschüssen und Anzahlungen			
333	Einzahlungen aus Kapitaltransfers	0,00	0,00	0,00
3331	Kapitaltransferzahlungen von Trägern des öffentlichen Rechts			
3332	Kapitaltransferzahlungen von Beteiligungen			
3333	Kapitaltransferzahlungen von Unternehmen			
3334	Kapitaltransferzahlungen von Haushalten und Organisationen ohne Erwerbscharakter			
3335	Kapitaltransferzahlungen vom Ausland			
33	Summe Einzahlungen investive Gebarung	0,00	0,00	0,00

Gesundheit (Gruppe 5)

MVAG	Mittelverwendungs- und aufbringungsgruppen (1. und 2. Ebene)	VA 2024	VA 2023	RA 2022
341	Auszahlungen aus der Investitionstätigkeit	0,00	0,00	0,00
3411	Auszahlungen für den Erwerb von immateriellem Vermögen			
3412	Auszahlungen für den Erwerb von Grundstücken und Grundstückseinrichtungen			
3413	Auszahlungen für den Erwerb von Gebäuden und Bauten			
3414	Auszahlungen für den Erwerb von technischen Anlagen, Fahrzeugen und Maschinen			
3415	Auszahlungen für den Erwerb von Amts-, Betriebs- und Geschäftsausstattung			
3416	Auszahlungen für den Erwerb von Kulturgütern			
3417	Auszahlungen für den Erwerb von Beteiligungen			
3418	Auszahlungen für den Erwerb von kofinanzierten Schutzbauten			
342	Auszahlungen aus der Gewährung von Darlehen sowie gewährten Vorschüssen	0,00	0,00	0,00
3421	Auszahlungen von Darlehen an Träger des öffentlichen Rechts			
3422	Auszahlungen von Darlehen an Beteiligungen			
3423	Auszahlungen von Darlehen an Unternehmen und Haushalte			
3425	Auszahlungen von Vorschüssen und Anzahlungen			
343	Auszahlungen aus Kapitaltransfers	0,00	0,00	0,00
3431	Kapitaltransferzahlungen an Träger des öffentlichen Rechts			
3432	Kapitaltransferzahlungen an Beteiligungen			
3433	Kapitaltransferzahlungen an Unternehmen (Finanzunternehmen)			
3434	Kapitaltransferzahlungen an Haushalte und Organisationen ohne Erwerbscharakter			
3435	Kapitaltransferzahlungen an das Ausland			
34	Summe Auszahlungen investive Gebarung	0,00	0,00	0,00
SA2	Saldo (2) Geldfluss aus der investiven Gebarung (33 – 34)	0,00	0,00	0,00
SA3	Saldo (3) Nettofinanzierungssaldo (Saldo 1 + Saldo 2)	-385.900,00	-325.300,00	-308.708,52
351	Einzahlungen aus der Aufnahme von Finanzschulden	0,00	0,00	0,00
3511	Einzahlungen aus empfangenen Darlehen von öffentlichen Körperschaften und Rechtsträgern			
3512	Einzahlungen aus empfangenen Darlehen von Beteiligungen			
3513	Einzahlungen aus empfangenen Darlehen von Unternehmen und privaten Haushalten			
3514	Einzahlungen aus Finanzschulden (Finanzunternehmen)			
3515	Einzahlungen aus Aufnahmen von Leasingverbindlichkeiten			
353	Einzahlungen infolge eines Kapitaltausches bei derivativen Finanzinstrumenten mit Grundgeschäft	0,00	0,00	0,00
3530	Einzahlungen infolge eines Kapitaltausches bei derivativen Finanzinstrumenten mit Grundgeschäft			
355	Einzahlungen aus dem Abgang von Finanzinstrumenten	0,00	0,00	0,00

Gesundheit (Gruppe 5)

MVAG	Mittelverwendungs- und aufbringungsgruppen (1. und 2. Ebene)	VA 2024	VA 2023	RA 2022
3550	Einzahlungen aus dem Abgang von Finanzinstrumenten			
35	Summe Einzahlungen aus der Finanzierungstätigkeit	0,00	0,00	0,00
361	Auszahlungen aus der Tilgung von Finanzschulden	0,00	0,00	0,00
3611	Auszahlungen aus empfangenen Darlehen von öffentlichen Körperschaften und Rechtsträgern			
3612	Auszahlungen aus empfangenen Darlehen von Beteiligungen			
3613	Auszahlungen aus empfangenen Darlehen von Unternehmen und privaten Haushalten			
3614	Auszahlungen aus Finanzschulden			
3615	Auszahlungen aus Rückzahlungen von Leasingverbindlichkeiten			
363	Auszahlungen infolge eines Kapitaltausches bei derivativen Finanzinstrumenten mit Grundgeschäft	0,00	0,00	0,00
3630	Auszahlungen infolge eines Kapitaltausches bei derivativen Finanzinstrumenten mit Grundgeschäft			
365	Auszahlungen für den Erwerb von Finanzinstrumenten	0,00	0,00	0,00
3650	Auszahlungen für den Erwerb von Finanzinstrumenten			
36	Summe Auszahlungen aus der Finanzierungstätigkeit	0,00	0,00	0,00
SA4	Saldo (4) Geldfluss aus der Finanzierungstätigkeit (35 – 36)	0,00	0,00	0,00
SA5	Saldo (5) Geldfluss aus der voranschlagswirksamen Gebarung (Saldo 3 + Saldo 4)	-385.900,00	-325.300,00	-308.708,52

Straßen- und Wasserbau, Verkehr (Gruppe 6)

MVAG	Mittelverwendungs- und aufbringungsgruppen (1. und 2. Ebene)	VA 2024	VA 2023	RA 2022
311	Einzahlungen aus operativer Verwaltungstätigkeit	1.000,00	4.600,00	6.865,26
3111	Einzahlungen aus eigenen Abgaben			
3112	Einzahlungen aus Ertragsanteilen			
3113	Einzahlungen aus Gebühren			
3114	Einzahlungen aus Leistungen			
3115	Einzahlungen aus Besitz und wirtschaftlicher Tätigkeit			
3116	Einzahlungen aus Veräußerung von geringwertigen Wirtschaftsgütern (GWG) und sonstige Einzahlungen	1.000,00	4.600,00	6.865,26
312	Einzahlungen aus Transfers	6.800,00	9.700,00	9.555,24
3121	Transferzahlungen von Trägern des öffentlichen Rechts	6.800,00	9.700,00	9.555,24
3122	Transferzahlungen von Beteiligungen			
3123	Transferzahlungen von Unternehmen (inkl. Finanzunternehmen)			
3124	Transferzahlungen von Haushalten und Organisationen ohne Erwerbscharakter			
3125	Transferzahlungen vom Ausland			
3126	Investitions- und Tilgungszuschüsse zwischen Unternehmungen und Betrieben der Gebietskörperschaft und der Gebietskörperschaft			
313	Einzahlungen aus Finanzerträgen	0,00	0,00	0,00
3131	Einzahlungen aus Zinserträgen			
3132	Einzahlungen aus Zinsen aus derivativen Finanzinstrumenten mit und ohne Grundgeschäft			
3133	Einzahlungen aus Gewinnentnahmen von marktbestimmten Betrieben			
3134	Sonstige Einzahlungen aus Finanzerträgen			
3135	Einzahlungen aus Dividenden/Gewinnausschüttungen			
31	Summe Einzahlungen operative Gebarung	7.800,00	14.300,00	16.420,50
321	Auszahlungen aus Personalaufwand	0,00	0,00	0,00
3211	Auszahlungen für Personalaufwand (Bezüge, Nebengebühren, und Mehrleistungsvergütungen)			
3212	Auszahlungen für gesetzliche und freiwillige Sozialaufwendungen			
3213	Auszahlungen aus sonstigem Personalaufwand			
322	Auszahlungen aus Sachaufwand	81.500,00	82.400,00	98.909,57
3221	Auszahlungen für Gebrauchs- und Verbrauchsgüter, Handelswaren	3.000,00	8.100,00	424,09
3222	Auszahlungen für Verwaltungs- und Betriebsaufwand	200,00	200,00	
3223	Auszahlungen für Leasing- und Mietaufwand	6.100,00		1.779,70
3224	Auszahlungen für Instandhaltung	11.500,00	14.500,00	23.185,01
3225	Sonstige Auszahlungen aus Sachaufwand	60.700,00	59.600,00	73.520,77
3226	Auszahlungen aus der Inanspruchnahme von Haftungen			
323	Auszahlungen aus Transfers	36.700,00	19.600,00	18.081,20
3231	Transferzahlungen an Träger des öffentlichen Rechts	16.800,00	16.700,00	15.825,00

Straßen- und Wasserbau, Verkehr (Gruppe 6)

MVAG	Mittelverwendungs- und aufbringungsgruppen (1. und 2. Ebene)	VA 2024	VA 2023	RA 2022
3232	Transferzahlungen an Beteiligungen			
3233	Transferzahlungen an Unternehmen (inkl. Finanzunternehmen)			
3234	Transferzahlungen an Haushalte und Organisationen ohne Erwerbscharakter	19.900,00	2.900,00	2.256,20
3235	Transferzahlungen an das Ausland			
3236	Investitions- und Tilgungszuschüsse zwischen Unternehmungen und Betrieben der Gebietskörperschaft und der Gebietskörperschaft			
324	Auszahlungen aus Finanzaufwand	0,00	0,00	0,00
3241	Auszahlungen für Zinsen			
3242	Auszahlungen für Zinsen aus derivativen Finanzinstrumenten mit und ohne Grundgeschäft			
3243	Auszahlungen aus Gewinnentnahmen von marktbestimmten Betrieben			
3244	Sonstige Auszahlungen aus Finanzaufwendungen			
32	Summe Auszahlungen operative Gebarung	118.200,00	102.000,00	116.990,77
SA1	Saldo (1) Geldfluss aus der operativen Gebarung (31 – 32)	-110.400,00	-87.700,00	-100.570,27
331	Einzahlungen aus der Investitionstätigkeit	0,00	0,00	0,00
3311	Einzahlungen aus der Veräußerung von immateriellem Vermögen			
3312	Einzahlungen aus der Veräußerung von Grundstücken und Grundstückeinrichtungen			
3313	Einzahlungen aus der Veräußerung von Gebäuden und Bauten			
3314	Einzahlungen aus der Veräußerung von technischen Anlagen, Fahrzeugen und Maschinen			
3315	Einzahlungen aus der Veräußerung von Amts-, Betriebs- und Geschäftsausstattung			
3316	Einzahlungen aus der Veräußerung von Kulturgütern			
3317	Einzahlungen aus der Veräußerung von Beteiligungen			
3318	Einzahlungen aus der Veräußerung von kofinanzierten Schutzbauten			
332	Einzahlungen aus der Rückzahlung von Darlehen sowie gewährten Vorschüssen	0,00	0,00	0,00
3321	Einzahlungen aus Darlehen an Träger des öffentlichen Rechts			
3322	Einzahlungen aus Darlehen an Beteiligungen			
3323	Einzahlungen aus Darlehen an Unternehmen und Haushalte			
3325	Einzahlungen aus Vorschüssen und Anzahlungen			
333	Einzahlungen aus Kapitaltransfers	0,00	120.000,00	4.784,40
3331	Kapitaltransferzahlungen von Trägern des öffentlichen Rechts		120.000,00	
3332	Kapitaltransferzahlungen von Beteiligungen			
3333	Kapitaltransferzahlungen von Unternehmen			
3334	Kapitaltransferzahlungen von Haushalten und Organisationen ohne Erwerbscharakter			4.784,40
3335	Kapitaltransferzahlungen vom Ausland			
33	Summe Einzahlungen investive Gebarung	0,00	120.000,00	4.784,40

Straßen- und Wasserbau, Verkehr (Gruppe 6)

MVAG	Mittelverwendungs- und aufbringungsgruppen (1. und 2. Ebene)	VA 2024	VA 2023	RA 2022
341	Auszahlungen aus der Investitionstätigkeit	0,00	120.000,00	4.784,40
3411	Auszahlungen für den Erwerb von immateriellem Vermögen			
3412	Auszahlungen für den Erwerb von Grundstücken und Grundstückseinrichtungen		120.000,00	4.784,40
3413	Auszahlungen für den Erwerb von Gebäuden und Bauten			
3414	Auszahlungen für den Erwerb von technischen Anlagen, Fahrzeugen und Maschinen			
3415	Auszahlungen für den Erwerb von Amts-, Betriebs- und Geschäftsausstattung			
3416	Auszahlungen für den Erwerb von Kulturgütern			
3417	Auszahlungen für den Erwerb von Beteiligungen			
3418	Auszahlungen für den Erwerb von kofinanzierten Schutzbauten			
342	Auszahlungen aus der Gewährung von Darlehen sowie gewährten Vorschüssen	0,00	0,00	0,00
3421	Auszahlungen von Darlehen an Träger des öffentlichen Rechts			
3422	Auszahlungen von Darlehen an Beteiligungen			
3423	Auszahlungen von Darlehen an Unternehmen und Haushalte			
3425	Auszahlungen von Vorschüssen und Anzahlungen			
343	Auszahlungen aus Kapitaltransfers	0,00	0,00	0,00
3431	Kapitaltransferzahlungen an Träger des öffentlichen Rechts			
3432	Kapitaltransferzahlungen an Beteiligungen			
3433	Kapitaltransferzahlungen an Unternehmen (Finanzunternehmen)			
3434	Kapitaltransferzahlungen an Haushalte und Organisationen ohne Erwerbscharakter			
3435	Kapitaltransferzahlungen an das Ausland			
34	Summe Auszahlungen investive Gebarung	0,00	120.000,00	4.784,40
SA2	Saldo (2) Geldfluss aus der investiven Gebarung (33 – 34)	0,00	0,00	0,00
SA3	Saldo (3) Nettofinanzierungssaldo (Saldo 1 + Saldo 2)	-110.400,00	-87.700,00	-100.570,27
351	Einzahlungen aus der Aufnahme von Finanzschulden	0,00	0,00	0,00
3511	Einzahlungen aus empfangenen Darlehen von öffentlichen Körperschaften und Rechtsträgern			
3512	Einzahlungen aus empfangenen Darlehen von Beteiligungen			
3513	Einzahlungen aus empfangenen Darlehen von Unternehmen und privaten Haushalten			
3514	Einzahlungen aus Finanzschulden (Finanzunternehmen)			
3515	Einzahlungen aus Aufnahmen von Leasingverbindlichkeiten			
353	Einzahlungen infolge eines Kapitaltausches bei derivativen Finanzinstrumenten mit Grundgeschäft	0,00	0,00	0,00
3530	Einzahlungen infolge eines Kapitaltausches bei derivativen Finanzinstrumenten mit Grundgeschäft			
355	Einzahlungen aus dem Abgang von Finanzinstrumenten	0,00	0,00	0,00

Straßen- und Wasserbau, Verkehr (Gruppe 6)

MVAG	Mittelverwendungs- und aufbringungsgruppen (1. und 2. Ebene)	VA 2024	VA 2023	RA 2022
3550	Einzahlungen aus dem Abgang von Finanzinstrumenten			
35	Summe Einzahlungen aus der Finanzierungstätigkeit	0,00	0,00	0,00
361	Auszahlungen aus der Tilgung von Finanzschulden	0,00	0,00	0,00
3611	Auszahlungen aus empfangenen Darlehen von öffentlichen Körperschaften und Rechtsträgern			
3612	Auszahlungen aus empfangenen Darlehen von Beteiligungen			
3613	Auszahlungen aus empfangenen Darlehen von Unternehmen und privaten Haushalten			
3614	Auszahlungen aus Finanzschulden			
3615	Auszahlungen aus Rückzahlungen von Leasingverbindlichkeiten			
363	Auszahlungen infolge eines Kapitaltausches bei derivativen Finanzinstrumenten mit Grundgeschäft	0,00	0,00	0,00
3630	Auszahlungen infolge eines Kapitaltausches bei derivativen Finanzinstrumenten mit Grundgeschäft			
365	Auszahlungen für den Erwerb von Finanzinstrumenten	0,00	0,00	0,00
3650	Auszahlungen für den Erwerb von Finanzinstrumenten			
36	Summe Auszahlungen aus der Finanzierungstätigkeit	0,00	0,00	0,00
SA4	Saldo (4) Geldfluss aus der Finanzierungstätigkeit (35 – 36)	0,00	0,00	0,00
SA5	Saldo (5) Geldfluss aus der voranschlagswirksamen Gebarung (Saldo 3 + Saldo 4)	-110.400,00	-87.700,00	-100.570,27

Wirtschaftsförderung (Gruppe 7)

MVAG	Mittelverwendungs- und aufbringungsgruppen (1. und 2. Ebene)	VA 2024	VA 2023	RA 2022
311	Einzahlungen aus operativer Verwaltungstätigkeit	20.000,00	22.100,00	16.300,50
3111	Einzahlungen aus eigenen Abgaben			
3112	Einzahlungen aus Ertragsanteilen			
3113	Einzahlungen aus Gebühren			
3114	Einzahlungen aus Leistungen			
3115	Einzahlungen aus Besitz und wirtschaftlicher Tätigkeit			
3116	Einzahlungen aus Veräußerung von geringwertigen Wirtschaftsgütern (GWG) und sonstige Einzahlungen	20.000,00	22.100,00	16.300,50
312	Einzahlungen aus Transfers	5.000,00	5.000,00	26.300,00
3121	Transferzahlungen von Trägern des öffentlichen Rechts	5.000,00	5.000,00	26.300,00
3122	Transferzahlungen von Beteiligungen			
3123	Transferzahlungen von Unternehmen (inkl. Finanzunternehmen)			
3124	Transferzahlungen von Haushalten und Organisationen ohne Erwerbscharakter			
3125	Transferzahlungen vom Ausland			
3126	Investitions- und Tilgungszuschüsse zwischen Unternehmungen und Betrieben der Gebietskörperschaft und der Gebietskörperschaft			
313	Einzahlungen aus Finanzerträgen	0,00	0,00	0,00
3131	Einzahlungen aus Zinserträgen			
3132	Einzahlungen aus Zinsen aus derivativen Finanzinstrumenten mit und ohne Grundgeschäft			
3133	Einzahlungen aus Gewinnentnahmen von marktbestimmten Betrieben			
3134	Sonstige Einzahlungen aus Finanzerträgen			
3135	Einzahlungen aus Dividenden/Gewinnausschüttungen			
31	Summe Einzahlungen operative Gebarung	25.000,00	27.100,00	42.600,50
321	Auszahlungen aus Personalaufwand	0,00	0,00	0,00
3211	Auszahlungen für Personalaufwand (Bezüge, Nebengebühren, und Mehrleistungsvergütungen)			
3212	Auszahlungen für gesetzliche und freiwillige Sozialaufwendungen			
3213	Auszahlungen aus sonstigem Personalaufwand			
322	Auszahlungen aus Sachaufwand	25.700,00	27.600,00	22.576,06
3221	Auszahlungen für Gebrauchs- und Verbrauchsgüter, Handelswaren	13.500,00	15.100,00	9.701,04
3222	Auszahlungen für Verwaltungs- und Betriebsaufwand			
3223	Auszahlungen für Leasing- und Mietaufwand			
3224	Auszahlungen für Instandhaltung			
3225	Sonstige Auszahlungen aus Sachaufwand	12.200,00	12.500,00	12.875,02
3226	Auszahlungen aus der Inanspruchnahme von Haftungen			
323	Auszahlungen aus Transfers	85.600,00	89.800,00	81.214,54
3231	Transferzahlungen an Träger des öffentlichen Rechts	5.000,00	5.000,00	

Wirtschaftsförderung (Gruppe 7)

MVAG	Mittelverwendungs- und aufbringungsgruppen (1. und 2. Ebene)	VA 2024	VA 2023	RA 2022
3232	Transferzahlungen an Beteiligungen			
3233	Transferzahlungen an Unternehmen (inkl. Finanzunternehmen)	3.700,00	3.500,00	3.705,60
3234	Transferzahlungen an Haushalte und Organisationen ohne Erwerbscharakter	76.900,00	81.300,00	77.508,94
3235	Transferzahlungen an das Ausland			
3236	Investitions- und Tilgungszuschüsse zwischen Unternehmungen und Betrieben der Gebietskörperschaft und der Gebietskörperschaft			
324	Auszahlungen aus Finanzaufwand	0,00	0,00	0,00
3241	Auszahlungen für Zinsen			
3242	Auszahlungen für Zinsen aus derivativen Finanzinstrumenten mit und ohne Grundgeschäft			
3243	Auszahlungen aus Gewinnentnahmen von marktbestimmten Betrieben			
3244	Sonstige Auszahlungen aus Finanzaufwendungen			
32	Summe Auszahlungen operative Gebarung	111.300,00	117.400,00	103.790,60
SA1	Saldo (1) Geldfluss aus der operativen Gebarung (31 – 32)	-86.300,00	-90.300,00	-61.190,10
331	Einzahlungen aus der Investitionstätigkeit	0,00	0,00	0,00
3311	Einzahlungen aus der Veräußerung von immateriellem Vermögen			
3312	Einzahlungen aus der Veräußerung von Grundstücken und Grundstückeinrichtungen			
3313	Einzahlungen aus der Veräußerung von Gebäuden und Bauten			
3314	Einzahlungen aus der Veräußerung von technischen Anlagen, Fahrzeugen und Maschinen			
3315	Einzahlungen aus der Veräußerung von Amts-, Betriebs- und Geschäftsausstattung			
3316	Einzahlungen aus der Veräußerung von Kulturgütern			
3317	Einzahlungen aus der Veräußerung von Beteiligungen			
3318	Einzahlungen aus der Veräußerung von kofinanzierten Schutzbauten			
332	Einzahlungen aus der Rückzahlung von Darlehen sowie gewährten Vorschüssen	0,00	0,00	0,00
3321	Einzahlungen aus Darlehen an Träger des öffentlichen Rechts			
3322	Einzahlungen aus Darlehen an Beteiligungen			
3323	Einzahlungen aus Darlehen an Unternehmen und Haushalte			
3325	Einzahlungen aus Vorschüssen und Anzahlungen			
333	Einzahlungen aus Kapitaltransfers	0,00	0,00	0,00
3331	Kapitaltransferzahlungen von Trägern des öffentlichen Rechts			
3332	Kapitaltransferzahlungen von Beteiligungen			
3333	Kapitaltransferzahlungen von Unternehmen			
3334	Kapitaltransferzahlungen von Haushalten und Organisationen ohne Erwerbscharakter			
3335	Kapitaltransferzahlungen vom Ausland			
33	Summe Einzahlungen investive Gebarung	0,00	0,00	0,00

Wirtschaftsförderung (Gruppe 7)

MVAG	Mittelverwendungs- und aufbringungsgruppen (1. und 2. Ebene)	VA 2024	VA 2023	RA 2022
341	Auszahlungen aus der Investitionstätigkeit	1.600,00	0,00	0,00
3411	Auszahlungen für den Erwerb von immateriellem Vermögen			
3412	Auszahlungen für den Erwerb von Grundstücken und Grundstückseinrichtungen			
3413	Auszahlungen für den Erwerb von Gebäuden und Bauten			
3414	Auszahlungen für den Erwerb von technischen Anlagen, Fahrzeugen und Maschinen			
3415	Auszahlungen für den Erwerb von Amts-, Betriebs- und Geschäftsausstattung	1.600,00		
3416	Auszahlungen für den Erwerb von Kulturgütern			
3417	Auszahlungen für den Erwerb von Beteiligungen			
3418	Auszahlungen für den Erwerb von kofinanzierten Schutzbauten			
342	Auszahlungen aus der Gewährung von Darlehen sowie gewährten Vorschüssen	0,00	0,00	0,00
3421	Auszahlungen von Darlehen an Träger des öffentlichen Rechts			
3422	Auszahlungen von Darlehen an Beteiligungen			
3423	Auszahlungen von Darlehen an Unternehmen und Haushalte			
3425	Auszahlungen von Vorschüssen und Anzahlungen			
343	Auszahlungen aus Kapitaltransfers	0,00	0,00	0,00
3431	Kapitaltransferzahlungen an Träger des öffentlichen Rechts			
3432	Kapitaltransferzahlungen an Beteiligungen			
3433	Kapitaltransferzahlungen an Unternehmen (Finanzunternehmen)			
3434	Kapitaltransferzahlungen an Haushalte und Organisationen ohne Erwerbscharakter			
3435	Kapitaltransferzahlungen an das Ausland			
34	Summe Auszahlungen investive Gebarung	1.600,00	0,00	0,00
SA2	Saldo (2) Geldfluss aus der investiven Gebarung (33 – 34)	-1.600,00	0,00	0,00
SA3	Saldo (3) Nettofinanzierungssaldo (Saldo 1 + Saldo 2)	-87.900,00	-90.300,00	-61.190,10
351	Einzahlungen aus der Aufnahme von Finanzschulden	0,00	0,00	0,00
3511	Einzahlungen aus empfangenen Darlehen von öffentlichen Körperschaften und Rechtsträgern			
3512	Einzahlungen aus empfangenen Darlehen von Beteiligungen			
3513	Einzahlungen aus empfangenen Darlehen von Unternehmen und privaten Haushalten			
3514	Einzahlungen aus Finanzschulden (Finanzunternehmen)			
3515	Einzahlungen aus Aufnahmen von Leasingverbindlichkeiten			
353	Einzahlungen infolge eines Kapitaltausches bei derivativen Finanzinstrumenten mit Grundgeschäft	0,00	0,00	0,00
3530	Einzahlungen infolge eines Kapitaltausches bei derivativen Finanzinstrumenten mit Grundgeschäft			
355	Einzahlungen aus dem Abgang von Finanzinstrumenten	0,00	0,00	0,00

Wirtschaftsförderung (Gruppe 7)

MVAG	Mittelverwendungs- und aufbringungsgruppen (1. und 2. Ebene)	VA 2024	VA 2023	RA 2022
3550	Einzahlungen aus dem Abgang von Finanzinstrumenten			
35	Summe Einzahlungen aus der Finanzierungstätigkeit	0,00	0,00	0,00
361	Auszahlungen aus der Tilgung von Finanzschulden	0,00	0,00	0,00
3611	Auszahlungen aus empfangenen Darlehen von öffentlichen Körperschaften und Rechtsträgern			
3612	Auszahlungen aus empfangenen Darlehen von Beteiligungen			
3613	Auszahlungen aus empfangenen Darlehen von Unternehmen und privaten Haushalten			
3614	Auszahlungen aus Finanzschulden			
3615	Auszahlungen aus Rückzahlungen von Leasingverbindlichkeiten			
363	Auszahlungen infolge eines Kapitaltausches bei derivativen Finanzinstrumenten mit Grundgeschäft	0,00	0,00	0,00
3630	Auszahlungen infolge eines Kapitaltausches bei derivativen Finanzinstrumenten mit Grundgeschäft			
365	Auszahlungen für den Erwerb von Finanzinstrumenten	0,00	0,00	0,00
3650	Auszahlungen für den Erwerb von Finanzinstrumenten			
36	Summe Auszahlungen aus der Finanzierungstätigkeit	0,00	0,00	0,00
SA4	Saldo (4) Geldfluss aus der Finanzierungstätigkeit (35 – 36)	0,00	0,00	0,00
SA5	Saldo (5) Geldfluss aus der voranschlagswirksamen Gebarung (Saldo 3 + Saldo 4)	-87.900,00	-90.300,00	-61.190,10

Dienstleistungen (Gruppe 8)

MVAG	Mittelverwendungs- und aufbringungsgruppen (1. und 2. Ebene)	VA 2024	VA 2023	RA 2022
311	Einzahlungen aus operativer Verwaltungstätigkeit	1.084.200,00	1.064.100,00	1.070.472,62
3111	Einzahlungen aus eigenen Abgaben			
3112	Einzahlungen aus Ertragsanteilen			
3113	Einzahlungen aus Gebühren	710.800,00	691.700,00	695.408,61
3114	Einzahlungen aus Leistungen	328.200,00	322.200,00	328.260,72
3115	Einzahlungen aus Besitz und wirtschaftlicher Tätigkeit	23.700,00	25.300,00	25.461,76
3116	Einzahlungen aus Veräußerung von geringwertigen Wirtschaftsgütern (GWG) und sonstige Einzahlungen	21.500,00	24.900,00	21.341,53
312	Einzahlungen aus Transfers	302.100,00	71.700,00	116.230,07
3121	Transferzahlungen von Trägern des öffentlichen Rechts	302.100,00	71.700,00	116.230,07
3122	Transferzahlungen von Beteiligungen			
3123	Transferzahlungen von Unternehmen (inkl. Finanzunternehmen)			
3124	Transferzahlungen von Haushalten und Organisationen ohne Erwerbscharakter			
3125	Transferzahlungen vom Ausland			
3126	Investitions- und Tilgungszuschüsse zwischen Unternehmungen und Betrieben der Gebietskörperschaft und der Gebietskörperschaft			
313	Einzahlungen aus Finanzerträgen	0,00	0,00	0,00
3131	Einzahlungen aus Zinserträgen			
3132	Einzahlungen aus Zinsen aus derivativen Finanzinstrumenten mit und ohne Grundgeschäft			
3133	Einzahlungen aus Gewinnentnahmen von marktbestimmten Betrieben			
3134	Sonstige Einzahlungen aus Finanzerträgen			
3135	Einzahlungen aus Dividenden/Gewinnausschüttungen			
31	Summe Einzahlungen operative Gebarung	1.386.300,00	1.135.800,00	1.186.702,69
321	Auszahlungen aus Personalaufwand	237.900,00	216.700,00	222.280,15
3211	Auszahlungen für Personalaufwand (Bezüge, Nebengebühren, und Mehrleistungsvergütungen)	189.000,00	172.700,00	178.572,80
3212	Auszahlungen für gesetzliche und freiwillige Sozialaufwendungen	48.900,00	44.000,00	43.707,35
3213	Auszahlungen aus sonstigem Personalaufwand			
322	Auszahlungen aus Sachaufwand	787.900,00	815.200,00	758.217,67
3221	Auszahlungen für Gebrauchs- und Verbrauchsgüter, Handelswaren	59.200,00	66.600,00	50.524,38
3222	Auszahlungen für Verwaltungs- und Betriebsaufwand	72.300,00	84.000,00	44.149,76
3223	Auszahlungen für Leasing- und Mietaufwand	14.800,00	13.900,00	10.535,26
3224	Auszahlungen für Instandhaltung	34.700,00	50.700,00	77.890,13
3225	Sonstige Auszahlungen aus Sachaufwand	606.900,00	600.000,00	575.118,14
3226	Auszahlungen aus der Inanspruchnahme von Haftungen			
323	Auszahlungen aus Transfers	7.400,00	7.300,00	6.175,00
3231	Transferzahlungen an Träger des öffentlichen Rechts			

Dienstleistungen (Gruppe 8)

MVAG	Mittelverwendungs- und aufbringungsgruppen (1. und 2. Ebene)	VA 2024	VA 2023	RA 2022
3232	Transferzahlungen an Beteiligungen			
3233	Transferzahlungen an Unternehmen (inkl. Finanzunternehmen)	3.900,00	3.800,00	3.675,00
3234	Transferzahlungen an Haushalte und Organisationen ohne Erwerbscharakter	3.500,00	3.500,00	2.500,00
3235	Transferzahlungen an das Ausland			
3236	Investitions- und Tilgungszuschüsse zwischen Unternehmungen und Betrieben der Gebietskörperschaft und der Gebietskörperschaft			
324	Auszahlungen aus Finanzaufwand	172.900,00	166.500,00	132.227,14
3241	Auszahlungen für Zinsen	172.900,00	166.500,00	132.227,14
3242	Auszahlungen für Zinsen aus derivativen Finanzinstrumenten mit und ohne Grundgeschäft			
3243	Auszahlungen aus Gewinnentnahmen von marktbestimmten Betrieben			
3244	Sonstige Auszahlungen aus Finanzaufwendungen			
32	Summe Auszahlungen operative Gebarung	1.206.100,00	1.205.700,00	1.118.899,96
SA1	Saldo (1) Geldfluss aus der operativen Gebarung (31 – 32)	180.200,00	-69.900,00	67.802,73
331	Einzahlungen aus der Investitionstätigkeit	0,00	0,00	0,00
3311	Einzahlungen aus der Veräußerung von immateriellem Vermögen			
3312	Einzahlungen aus der Veräußerung von Grundstücken und Grundstückeinrichtungen			
3313	Einzahlungen aus der Veräußerung von Gebäuden und Bauten			
3314	Einzahlungen aus der Veräußerung von technischen Anlagen, Fahrzeugen und Maschinen			
3315	Einzahlungen aus der Veräußerung von Amts-, Betriebs- und Geschäftsausstattung			
3316	Einzahlungen aus der Veräußerung von Kulturgütern			
3317	Einzahlungen aus der Veräußerung von Beteiligungen			
3318	Einzahlungen aus der Veräußerung von kofinanzierten Schutzbauten			
332	Einzahlungen aus der Rückzahlung von Darlehen sowie gewährten Vorschüssen	0,00	0,00	0,00
3321	Einzahlungen aus Darlehen an Träger des öffentlichen Rechts			
3322	Einzahlungen aus Darlehen an Beteiligungen			
3323	Einzahlungen aus Darlehen an Unternehmen und Haushalte			
3325	Einzahlungen aus Vorschüssen und Anzahlungen			
333	Einzahlungen aus Kapitaltransfers	877.500,00	376.900,00	174.191,64
3331	Kapitaltransferzahlungen von Trägern des öffentlichen Rechts	877.500,00	335.600,00	103.737,04
3332	Kapitaltransferzahlungen von Beteiligungen			
3333	Kapitaltransferzahlungen von Unternehmen			18.337,00
3334	Kapitaltransferzahlungen von Haushalten und Organisationen ohne Erwerbscharakter		41.300,00	52.117,60
3335	Kapitaltransferzahlungen vom Ausland			
33	Summe Einzahlungen investive Gebarung	877.500,00	376.900,00	174.191,64

Dienstleistungen (Gruppe 8)

MVAG	Mittelverwendungs- und aufbringungsgruppen (1. und 2. Ebene)	VA 2024	VA 2023	RA 2022
341	Auszahlungen aus der Investitionstätigkeit	980.000,00	629.200,00	95.301,79
3411	Auszahlungen für den Erwerb von immateriellem Vermögen			
3412	Auszahlungen für den Erwerb von Grundstücken und Grundstückseinrichtungen		405.500,00	46.864,76
3413	Auszahlungen für den Erwerb von Gebäuden und Bauten	600.000,00	104.600,00	43.768,31
3414	Auszahlungen für den Erwerb von technischen Anlagen, Fahrzeugen und Maschinen			
3415	Auszahlungen für den Erwerb von Amts-, Betriebs- und Geschäftsausstattung	380.000,00	119.100,00	4.668,72
3416	Auszahlungen für den Erwerb von Kulturgütern			
3417	Auszahlungen für den Erwerb von Beteiligungen			
3418	Auszahlungen für den Erwerb von kofinanzierten Schutzbauten			
342	Auszahlungen aus der Gewährung von Darlehen sowie gewährten Vorschüssen	0,00	0,00	0,00
3421	Auszahlungen von Darlehen an Träger des öffentlichen Rechts			
3422	Auszahlungen von Darlehen an Beteiligungen			
3423	Auszahlungen von Darlehen an Unternehmen und Haushalte			
3425	Auszahlungen von Vorschüssen und Anzahlungen			
343	Auszahlungen aus Kapitaltransfers	0,00	0,00	0,00
3431	Kapitaltransferzahlungen an Träger des öffentlichen Rechts			
3432	Kapitaltransferzahlungen an Beteiligungen			
3433	Kapitaltransferzahlungen an Unternehmen (Finanzunternehmen)			
3434	Kapitaltransferzahlungen an Haushalte und Organisationen ohne Erwerbscharakter			
3435	Kapitaltransferzahlungen an das Ausland			
34	Summe Auszahlungen investive Gebarung	980.000,00	629.200,00	95.301,79
SA2	Saldo (2) Geldfluss aus der investiven Gebarung (33 – 34)	-102.500,00	-252.300,00	78.889,85
SA3	Saldo (3) Nettofinanzierungssaldo (Saldo 1 + Saldo 2)	77.700,00	-322.200,00	146.692,58
351	Einzahlungen aus der Aufnahme von Finanzschulden	0,00	253.800,00	139.214,84
3511	Einzahlungen aus empfangenen Darlehen von öffentlichen Körperschaften und Rechtsträgern		13.800,00	13.889,70
3512	Einzahlungen aus empfangenen Darlehen von Beteiligungen			
3513	Einzahlungen aus empfangenen Darlehen von Unternehmen und privaten Haushalten			
3514	Einzahlungen aus Finanzschulden (Finanzunternehmen)		240.000,00	125.325,14
3515	Einzahlungen aus Aufnahmen von Leasingverbindlichkeiten			
353	Einzahlungen infolge eines Kapitaltausches bei derivativen Finanzinstrumenten mit Grundgeschäft	0,00	0,00	0,00
3530	Einzahlungen infolge eines Kapitaltausches bei derivativen Finanzinstrumenten mit Grundgeschäft			
355	Einzahlungen aus dem Abgang von Finanzinstrumenten	0,00	0,00	0,00

Dienstleistungen (Gruppe 8)

MVAG	Mittelverwendungs- und aufbringungsgruppen (1. und 2. Ebene)	VA 2024	VA 2023	RA 2022
3550	Einzahlungen aus dem Abgang von Finanzinstrumenten			
35	Summe Einzahlungen aus der Finanzierungstätigkeit	0,00	253.800,00	139.214,84
361	Auszahlungen aus der Tilgung von Finanzschulden	361.800,00	291.100,00	282.540,07
3611	Auszahlungen aus empfangenen Darlehen von öffentlichen Körperschaften und Rechtsträgern	93.600,00	31.600,00	31.063,81
3612	Auszahlungen aus empfangenen Darlehen von Beteiligungen			
3613	Auszahlungen aus empfangenen Darlehen von Unternehmen und privaten Haushalten			
3614	Auszahlungen aus Finanzschulden	268.200,00	259.500,00	251.476,26
3615	Auszahlungen aus Rückzahlungen von Leasingverbindlichkeiten			
363	Auszahlungen infolge eines Kapitaltausches bei derivativen Finanzinstrumenten mit Grundgeschäft	0,00	0,00	0,00
3630	Auszahlungen infolge eines Kapitaltausches bei derivativen Finanzinstrumenten mit Grundgeschäft			
365	Auszahlungen für den Erwerb von Finanzinstrumenten	0,00	0,00	0,00
3650	Auszahlungen für den Erwerb von Finanzinstrumenten			
36	Summe Auszahlungen aus der Finanzierungstätigkeit	361.800,00	291.100,00	282.540,07
SA4	Saldo (4) Geldfluss aus der Finanzierungstätigkeit (35 – 36)	-361.800,00	-37.300,00	-143.325,23
SA5	Saldo (5) Geldfluss aus der voranschlagswirksamen Gebarung (Saldo 3 + Saldo 4)	-284.100,00	-359.500,00	3.367,35

Finanzwirtschaft (Gruppe 9)

MVAG	Mittelverwendungs- und aufbringungsgruppen (1. und 2. Ebene)	VA 2024	VA 2023	RA 2022
311	Einzahlungen aus operativer Verwaltungstätigkeit	2.494.300,00	2.443.500,00	2.486.406,44
3111	Einzahlungen aus eigenen Abgaben	660.100,00	691.100,00	664.548,26
3112	Einzahlungen aus Ertragsanteilen	1.834.200,00	1.752.400,00	1.817.958,18
3113	Einzahlungen aus Gebühren			
3114	Einzahlungen aus Leistungen			
3115	Einzahlungen aus Besitz und wirtschaftlicher Tätigkeit			
3116	Einzahlungen aus Veräußerung von geringwertigen Wirtschaftsgütern (GWG) und sonstige Einzahlungen			3.900,00
312	Einzahlungen aus Transfers	392.000,00	303.000,00	296.185,81
3121	Transferzahlungen von Trägern des öffentlichen Rechts	392.000,00	303.000,00	296.185,81
3122	Transferzahlungen von Beteiligungen			
3123	Transferzahlungen von Unternehmen (inkl. Finanzunternehmen)			
3124	Transferzahlungen von Haushalten und Organisationen ohne Erwerbscharakter			
3125	Transferzahlungen vom Ausland			
3126	Investitions- und Tilgungszuschüsse zwischen Unternehmungen und Betrieben der Gebietskörperschaft und der Gebietskörperschaft			
313	Einzahlungen aus Finanzerträgen	600,00	2.100,00	4.011,34
3131	Einzahlungen aus Zinserträgen	600,00	2.100,00	4.011,34
3132	Einzahlungen aus Zinsen aus derivativen Finanzinstrumenten mit und ohne Grundgeschäft			
3133	Einzahlungen aus Gewinnentnahmen von marktbestimmten Betrieben			
3134	Sonstige Einzahlungen aus Finanzerträgen			
3135	Einzahlungen aus Dividenden/Gewinnausschüttungen			
31	Summe Einzahlungen operative Gebarung	2.886.900,00	2.748.600,00	2.786.603,59
321	Auszahlungen aus Personalaufwand	0,00	0,00	0,00
3211	Auszahlungen für Personalaufwand (Bezüge, Nebengebühren, und Mehrleistungsvergütungen)			
3212	Auszahlungen für gesetzliche und freiwillige Sozialaufwendungen			
3213	Auszahlungen aus sonstigem Personalaufwand			
322	Auszahlungen aus Sachaufwand	100,00	100,00	2,99
3221	Auszahlungen für Gebrauchs- und Verbrauchsgüter, Handelswaren			
3222	Auszahlungen für Verwaltungs- und Betriebsaufwand			
3223	Auszahlungen für Leasing- und Mietaufwand			
3224	Auszahlungen für Instandhaltung			
3225	Sonstige Auszahlungen aus Sachaufwand	100,00	100,00	2,99
3226	Auszahlungen aus der Inanspruchnahme von Haftungen			
323	Auszahlungen aus Transfers	135.800,00	140.900,00	145.540,80
3231	Transferzahlungen an Träger des öffentlichen Rechts	135.800,00	140.900,00	145.540,80

Finanzwirtschaft (Gruppe 9)

MVAG	Mittelverwendungs- und aufbringungsgruppen (1. und 2. Ebene)	VA 2024	VA 2023	RA 2022
3232	Transferzahlungen an Beteiligungen			
3233	Transferzahlungen an Unternehmen (inkl. Finanzunternehmen)			
3234	Transferzahlungen an Haushalte und Organisationen ohne Erwerbscharakter			
3235	Transferzahlungen an das Ausland			
3236	Investitions- und Tilgungszuschüsse zwischen Unternehmungen und Betrieben der Gebietskörperschaft und der Gebietskörperschaft			
324	Auszahlungen aus Finanzaufwand	19.500,00	13.700,00	4.565,24
3241	Auszahlungen für Zinsen	15.000,00	9.500,00	923,70
3242	Auszahlungen für Zinsen aus derivativen Finanzinstrumenten mit und ohne Grundgeschäft			
3243	Auszahlungen aus Gewinnentnahmen von marktbestimmten Betrieben			
3244	Sonstige Auszahlungen aus Finanzaufwendungen	4.500,00	4.200,00	3.641,54
32	Summe Auszahlungen operative Gebarung	155.400,00	154.700,00	150.109,03
SA1	Saldo (1) Geldfluss aus der operativen Gebarung (31 – 32)	2.731.500,00	2.593.900,00	2.636.494,56
331	Einzahlungen aus der Investitionstätigkeit	0,00	0,00	0,00
3311	Einzahlungen aus der Veräußerung von immateriellem Vermögen			
3312	Einzahlungen aus der Veräußerung von Grundstücken und Grundstückeinrichtungen			
3313	Einzahlungen aus der Veräußerung von Gebäuden und Bauten			
3314	Einzahlungen aus der Veräußerung von technischen Anlagen, Fahrzeugen und Maschinen			
3315	Einzahlungen aus der Veräußerung von Amts-, Betriebs- und Geschäftsausstattung			
3316	Einzahlungen aus der Veräußerung von Kulturgütern			
3317	Einzahlungen aus der Veräußerung von Beteiligungen			
3318	Einzahlungen aus der Veräußerung von kofinanzierten Schutzbauten			
332	Einzahlungen aus der Rückzahlung von Darlehen sowie gewährten Vorschüssen	0,00	0,00	416,96
3321	Einzahlungen aus Darlehen an Träger des öffentlichen Rechts			
3322	Einzahlungen aus Darlehen an Beteiligungen			
3323	Einzahlungen aus Darlehen an Unternehmen und Haushalte			
3325	Einzahlungen aus Vorschüssen und Anzahlungen			416,96
333	Einzahlungen aus Kapitaltransfers	0,00	0,00	0,00
3331	Kapitaltransferzahlungen von Trägern des öffentlichen Rechts			
3332	Kapitaltransferzahlungen von Beteiligungen			
3333	Kapitaltransferzahlungen von Unternehmen			
3334	Kapitaltransferzahlungen von Haushalten und Organisationen ohne Erwerbscharakter			
3335	Kapitaltransferzahlungen vom Ausland			
33	Summe Einzahlungen investive Gebarung	0,00	0,00	416,96

Finanzwirtschaft (Gruppe 9)

MVAG	Mittelverwendungs- und aufbringungsgruppen (1. und 2. Ebene)	VA 2024	VA 2023	RA 2022
341	Auszahlungen aus der Investitionstätigkeit	0,00	0,00	0,00
3411	Auszahlungen für den Erwerb von immateriellem Vermögen			
3412	Auszahlungen für den Erwerb von Grundstücken und Grundstückseinrichtungen			
3413	Auszahlungen für den Erwerb von Gebäuden und Bauten			
3414	Auszahlungen für den Erwerb von technischen Anlagen, Fahrzeugen und Maschinen			
3415	Auszahlungen für den Erwerb von Amts-, Betriebs- und Geschäftsausstattung			
3416	Auszahlungen für den Erwerb von Kulturgütern			
3417	Auszahlungen für den Erwerb von Beteiligungen			
3418	Auszahlungen für den Erwerb von kofinanzierten Schutzbauten			
342	Auszahlungen aus der Gewährung von Darlehen sowie gewährten Vorschüssen	0,00	0,00	0,00
3421	Auszahlungen von Darlehen an Träger des öffentlichen Rechts			
3422	Auszahlungen von Darlehen an Beteiligungen			
3423	Auszahlungen von Darlehen an Unternehmen und Haushalte			
3425	Auszahlungen von Vorschüssen und Anzahlungen			
343	Auszahlungen aus Kapitaltransfers	0,00	0,00	0,00
3431	Kapitaltransferzahlungen an Träger des öffentlichen Rechts			
3432	Kapitaltransferzahlungen an Beteiligungen			
3433	Kapitaltransferzahlungen an Unternehmen (Finanzunternehmen)			
3434	Kapitaltransferzahlungen an Haushalte und Organisationen ohne Erwerbscharakter			
3435	Kapitaltransferzahlungen an das Ausland			
34	Summe Auszahlungen investive Gebarung	0,00	0,00	0,00
SA2	Saldo (2) Geldfluss aus der investiven Gebarung (33 – 34)	0,00	0,00	416,96
SA3	Saldo (3) Nettofinanzierungssaldo (Saldo 1 + Saldo 2)	2.731.500,00	2.593.900,00	2.636.911,52
351	Einzahlungen aus der Aufnahme von Finanzschulden	0,00	0,00	0,00
3511	Einzahlungen aus empfangenen Darlehen von öffentlichen Körperschaften und Rechtsträgern			
3512	Einzahlungen aus empfangenen Darlehen von Beteiligungen			
3513	Einzahlungen aus empfangenen Darlehen von Unternehmen und privaten Haushalten			
3514	Einzahlungen aus Finanzschulden (Finanzunternehmen)			
3515	Einzahlungen aus Aufnahmen von Leasingverbindlichkeiten			
353	Einzahlungen infolge eines Kapitaltausches bei derivativen Finanzinstrumenten mit Grundgeschäft	0,00	0,00	0,00
3530	Einzahlungen infolge eines Kapitaltausches bei derivativen Finanzinstrumenten mit Grundgeschäft			
355	Einzahlungen aus dem Abgang von Finanzinstrumenten	0,00	0,00	0,00

Finanzwirtschaft (Gruppe 9)

MVAG	Mittelverwendungs- und aufbringungsgruppen (1. und 2. Ebene)	VA 2024	VA 2023	RA 2022
3550	Einzahlungen aus dem Abgang von Finanzinstrumenten			
35	Summe Einzahlungen aus der Finanzierungstätigkeit	0,00	0,00	0,00
361	Auszahlungen aus der Tilgung von Finanzschulden	0,00	0,00	0,00
3611	Auszahlungen aus empfangenen Darlehen von öffentlichen Körperschaften und Rechtsträgern			
3612	Auszahlungen aus empfangenen Darlehen von Beteiligungen			
3613	Auszahlungen aus empfangenen Darlehen von Unternehmen und privaten Haushalten			
3614	Auszahlungen aus Finanzschulden			
3615	Auszahlungen aus Rückzahlungen von Leasingverbindlichkeiten			
363	Auszahlungen infolge eines Kapitaltausches bei derivativen Finanzinstrumenten mit Grundgeschäft	0,00	0,00	0,00
3630	Auszahlungen infolge eines Kapitaltausches bei derivativen Finanzinstrumenten mit Grundgeschäft			
365	Auszahlungen für den Erwerb von Finanzinstrumenten	0,00	0,00	0,00
3650	Auszahlungen für den Erwerb von Finanzinstrumenten			
36	Summe Auszahlungen aus der Finanzierungstätigkeit	0,00	0,00	0,00
SA4	Saldo (4) Geldfluss aus der Finanzierungstätigkeit (35 – 36)	0,00	0,00	0,00
SA5	Saldo (5) Geldfluss aus der voranschlagswirksamen Gebarung (Saldo 3 + Saldo 4)	2.731.500,00	2.593.900,00	2.636.911,52

Ergebnis- und Finanzierungsvoranschlag Detailnachweis

	MVAG	VC QU	Ergebnisvoranschlag			Finanzierungsvoranschlag				
			EH	FH	VA 2024	VA 2023	RA 2022	VA 2024	VA 2023	RA 2022
0 Vertretungskörper und allgemeine Verwaltung										
00	Gewählte Gemeindeorgane									
000	Gewählte Gemeindeorgane									
000000	Gewählte Gemeindeorgane									
Operative Gebarung										
SU 21 / 31	Summe Erträge / Einzahlungen operative Gebarung			0,00	0,00	0,00	0,00	0,00	0,00	0,00
1/000000/581100	Pensionskasse - Bürgermeister	2212	3212	20	5.400,00	4.900,00	4.730,28	5.400,00	4.900,00	4.730,28
1/000000/582000	Sonstige Dienstgeberbeiträge zur sozialen Sicherheit	2212	3212	20	2.100,00	1.900,00	1.631,40	2.100,00	1.900,00	1.631,40
1/000000/631000	Telekommunikationsdienste	2222	3222	24	1.100,00	1.100,00	917,85	1.100,00	1.100,00	917,85
1/000000/670000	Versicherungen	2222	3222	24	400,00	400,00	362,40	400,00	400,00	362,40
1/000000/700000	Miet- und Pachtaufwand	2223	3223	24			623,80			623,80
1/000000/721000	Aufwandsentschädigung d. Bürgermeis	2225	3225	22	53.500,00	48.600,00	46.149,04	53.500,00	48.600,00	46.149,04
1/000000/721200	Bezüge der gewählten Organe Sitzungsgelder	2225	3225	22	19.500,00	18.400,00	18.300,00	19.500,00	18.400,00	17.900,00
1/000000/724000	Reisegebühren - Bürgermeister/Manda	2225	3225	24	3.000,00	3.000,00	3.000,00	3.000,00	3.000,00	3.000,00
1/000000/752400	GSZ - Bürgermeister Kostenersatz	2231	3231	26	2.300,00	2.200,00	2.039,17	2.300,00	2.200,00	2.039,17
SU 22 / 32	Summe Aufwendungen / Auszahlungen operative Gebarung				87.300,00	80.500,00	77.753,94	87.300,00	80.500,00	77.353,94
SA 0 / SA 1	(0) Nettoergebnis (21 - 22) / (1) Geldfluss operative Gebarung (31 - 32)				-87.300,00	-80.500,00	-77.753,94	-87.300,00	-80.500,00	-77.353,94
SA01	Saldo (01) Haushaltsrücklagen (230 - 240)				0,00	0,00	0,00	0,00	0,00	0,00
SA00	Saldo (00) Nettoergebnis nach Haushaltsrücklagen (Saldo 0 + Saldo 01)				-87.300,00	-80.500,00	-77.753,94			
Investive Gebarung										
SU 33	Summe Einzahlungen investive Gebarung						0,00	0,00	0,00	0,00
SU 34	Summe Auszahlungen investive Gebarung						0,00	0,00	0,00	0,00
SA2	Saldo (2) Geldfluss aus der Investiven Gebarung (33 - 34)						0,00	0,00	0,00	0,00
SA3	Saldo (3) Nettofinanzierungssaldo (Saldo 1 + Saldo 2)						-87.300,00	-80.500,00	-77.353,94	
Finanzierungstätigkeit										
SU 35	Summe Einzahlungen aus der Finanzierungstätigkeit						0,00	0,00	0,00	0,00
SU 36	Summe Auszahlungen aus der Finanzierungstätigkeit						0,00	0,00	0,00	0,00
SA4	Saldo (4) Geldfluss aus der Finanzierungstätigkeit (35 - 36)						0,00	0,00	0,00	0,00
SA5	Saldo (5) Geldfluss aus der voranschlagswirksamen Gebarung (Saldo 3 + Saldo 4)						-87.300,00	-80.500,00	-77.353,94	

		MVAG		VC QU	Ergebnisvoranschlag			Finanzierungsvoranschlag		
		EH	FH		VA 2024	VA 2023	RA 2022	VA 2024	VA 2023	RA 2022
01	Hauptverwaltung									
010	Zentralamt									
010000	Zentralamt									
Operative Gebarung										
2/010000/810000	Erträge aus Leistungen Vergütung Verwaltungszweige	2114	3114	13	13.500,00	13.300,00	13.566,65	13.500,00	13.300,00	13.566,65
2/010000/813000	Erträge aus der Auflösung von Investitionszuschüssen (Kapitaltransfers)	2127			2.500,00	2.600,00	2.537,27			
2/010000/816500	Verwaltungskostenbeiträge (5%)	2114	3114	13	4.100,00	4.000,00	3.779,95	4.100,00	4.000,00	3.779,95
2/010000/817001	Erträge aus der Auflösung von sonstigen Rückstellungen	2117					1.118,60			
2/010000/828000	Rückersätze von Ausgaben	2116	3116	18	300,00	300,00	474,44	300,00	300,00	474,44
2/010000/829000	Sonstige Einnahmen (Kopien, UVA etc)	2116	3116	18	7.500,00	8.000,00	1.317,22	7.500,00	8.000,00	1.317,22
2/010000/861100	Transfers von Ländern, Landesfonds und Landeskammern	2121	3121	15			568,21			568,21
SU 21 / 31	Summe Erträge / Einzahlungen operative Gebarung				27.900,00	28.200,00	23.362,34	25.400,00	25.600,00	19.706,47
1/010000/400000	Geringwertige Wirtschaftsgüter /€ 4	2221	3221	23	500,00	200,00	283,35	500,00	200,00	283,35
1/010000/402000	Materialien (soweit nicht zugeordnete)	2221	3221	23	1.300,00	1.200,00	1.302,15	1.300,00	1.200,00	1.281,83
1/010000/454000	Reinigungsmittel	2221	3221	23	500,00	300,00	468,10	500,00	300,00	468,10
1/010000/456000	Büromaterial	2221	3221	23	6.000,00	6.000,00	4.582,55	6.000,00	6.000,00	4.606,54
1/010000/457000	Druckwerke	2221	3221	23	1.000,00	1.000,00	368,60	1.000,00	1.000,00	368,60
1/010000/500000	Bezüge für Beamte der Verwaltung	2211	3211	20	46.500,00	42.300,00	39.307,56	46.500,00	42.300,00	39.307,56
1/010000/510000	Geldbezüge "R" für VB (Angestellte)	2211	3211	20	224.400,00	204.800,00	192.400,52	224.400,00	204.800,00	192.400,52
1/010000/522000	Angestellte nicht ganzjährig beschä	2211	3211	20	1.000,00			1.000,00		
1/010000/563000	Sonstige Aufwandsentschädigungen	2213	3213	20	7.600,00	6.900,00	6.453,84	7.600,00	6.900,00	6.453,84
1/010000/565000	Mehrleistungsvergütungen ÜStd.	2211	3211	20	5.000,00	7.000,00	1.239,25	5.000,00	7.000,00	1.239,25
1/010000/565100	Leistungsprämie K-GMG	2211	3211	20			9.973,53			9.973,53
1/010000/569000	Sonstige Nebengebühren	2211	3211	20	5.100,00	4.600,00	4.160,64	5.100,00	4.600,00	4.160,64
1/010000/580000	Dienstgeberbeiträge zum Ausgleichsf für Familienbeihilfen	2212	3212	20	9.400,00	8.600,00	8.135,28	9.400,00	8.600,00	8.135,28
1/010000/581100	Betr. Kollektivversicherung DG K-GMG	2212	3212	20	1.400,00	1.300,00	1.221,38	1.400,00	1.300,00	1.221,38
1/010000/582000	Dienstgeberbeiträge zur Alterssiche	2212	3212	20	54.200,00	49.500,00	45.907,77	54.200,00	49.500,00	45.907,77
1/010000/592000	Dotierung von Rückstellungen für Jubiläumszuwendungen	2214			7.600,00	7.600,00	9.760,47			
1/010000/593000	Dotierung von Rückstellungen für nicht konsumierte Urlaube	2214					1.183,84			
1/010000/600100	Strom	2222	3222	24	2.200,00	2.400,00	1.969,85	2.200,00	2.400,00	1.969,85
1/010000/600300	Wärme	2222	3222	24	11.000,00	11.000,00	8.550,00	11.000,00	11.000,00	8.550,00
1/010000/614000	Instandhaltung von Gebäuden und Bau	2224	3224	24	500,00	2.500,00		500,00	2.500,00	112,21

		MVAG		VC QU	Ergebnisvoranschlag			Finanzierungsvoranschlag		
		EH	FH		VA 2024	VA 2023	RA 2022	VA 2024	VA 2023	RA 2022
1/010000/618100	Instandhaltung und Wartung EDV (Hardware und Software)	2224	3224	24	6.500,00	8.000,00	7.804,04	6.500,00	8.000,00	7.789,71
1/010000/630000	Postdienste	2222	3222	24	8.500,00	8.500,00	7.666,89	8.500,00	8.500,00	7.560,09
1/010000/631000	Telekommunikationsdienste	2222	3222	24	6.000,00	5.500,00	7.163,10	6.000,00	5.500,00	7.236,60
1/010000/640000	Rechts- und Beratungsaufwand (Konsulentenhonorare)	2222	3222	24	3.000,00	3.100,00		3.000,00	3.100,00	
1/010000/670000	Versicherungen	2222	3222	24	15.700,00	14.900,00	13.920,72	15.700,00	14.900,00	13.920,72
1/010000/680100	Planmäßige Abschreibung	2226				200,00	487,50			
1/010000/680700	Planmäßige Abschreibung	2226			3.100,00	3.100,00	6.126,98			
1/010000/700000	Mietzinse	2223	3223	24	21.800,00	21.300,00	20.184,46	21.800,00	21.300,00	20.184,46
1/010000/710000	Öffentliche Abgaben (auch Innenumsä ohne Gebühren gemäß FAG)	2225	3225	24	4.500,00	4.800,00	5.975,89	4.500,00	4.800,00	5.975,89
1/010000/720000	Kostenbeiträge (Kostensätze) für Leistungen	2225	3225	24	19.000,00	18.000,00	11.743,96	19.000,00	18.000,00	11.743,96
1/010000/720109	Verrechnungsstunden Wirtschaftshof Arbeiter	2225	3225	24	2.500,00	2.000,00	1.697,00	2.500,00	2.000,00	1.697,00
1/010000/720209	Verrechnungsstunden Wirtschaftshof Fahrzeuge	2225	3225	24	400,00	400,00	437,00	400,00	400,00	437,00
1/010000/724000	Reisegebühren	2225	3225	24	1.000,00	1.000,00	1.672,90	1.000,00	1.000,00	1.672,90
1/010000/728000	Entgelte für sonstige Leistungen	2225	3225	24	13.400,00	21.500,00	14.274,78	13.400,00	21.500,00	14.227,85
SU 22 / 32	Summe Aufwendungen / Auszahlungen operative Gebarung				490.600,00	469.500,00	436.423,90	479.900,00	458.600,00	418.886,43
SA 0 / SA 1	(0) Nettoergebnis (21 - 22) / (1) Geldfluss operative Gebarung (31 - 32)				-462.700,00	-441.300,00	-413.061,56	-454.500,00	-433.000,00	-399.179,96
SA01	Saldo (01) Haushaltsrücklagen (230 - 240)				0,00	0,00	0,00	0,00	0,00	0,00
SA00	Saldo (00) Nettoergebnis nach Haushaltsrücklagen (Saldo 0 + Saldo 01)				-462.700,00	-441.300,00	-413.061,56			
Investive Gebarung										
2/010000/301100	Kapitaltransfers von Ländern, Landesfonds und Landeskammern		3331	33						23.031,79
SU 33	Summe Einzahlungen investive Gebarung							0,00	0,00	23.031,79
1/010000/042000	Amts-, Betriebs- u. Geschäftsaussta		3415	2 41				1.000,00	1.600,00	23.031,79
SU 34	Summe Auszahlungen investive Gebarung							1.000,00	1.600,00	23.031,79
SA2	Saldo (2) Geldfluss aus der Investiven Gebarung (33 - 34)							-1.000,00	-1.600,00	0,00
SA3	Saldo (3) Nettofinanzierungssaldo (Saldo 1 + Saldo 2)							-455.500,00	-434.600,00	-399.179,96
Finanzierungstätigkeit										
SU 35	Summe Einzahlungen aus der Finanzierungstätigkeit							0,00	0,00	0,00
SU 36	Summe Auszahlungen aus der Finanzierungstätigkeit							0,00	0,00	0,00
SA4	Saldo (4) Geldfluss aus der Finanzierungstätigkeit (35 - 36)							0,00	0,00	0,00
SA5	Saldo (5) Geldfluss aus der voranschlagswirksamen Gebarung (Saldo 3 + Saldo 4)							-455.500,00	-434.600,00	-399.179,96

		MVAG		VC QU	Ergebnisvoranschlag			Finanzierungsvoranschlag		
		EH	FH		VA 2024	VA 2023	RA 2022	VA 2024	VA 2023	RA 2022
012	Hilfsamt									
012000	VERWALTUNGSGEMEINSCHAFT SPITAL									
	Operative Gebarung									
2/012000/827000	Kostenersätze für die Überlassung v Bediensteten an Dritte	2116	3116	18	132.400,00	119.500,00	109.919,02	132.400,00	119.500,00	109.919,02
SU 21 / 31	Summe Erträge / Einzahlungen operative Gebarung				132.400,00	119.500,00	109.919,02	132.400,00	119.500,00	109.919,02
1/012000/500000	Bezüge für Beamte der Verwaltung	2211	3211	20	116.000,00	105.600,00	98.465,12	116.000,00	105.600,00	98.465,12
1/012000/565000	Mehrleistungsvergütungen ÜStd.	2211	3211	20	6.000,00	4.200,00	3.918,00	6.000,00	4.200,00	3.918,00
1/012000/580000	Dienstgeberbeiträge zum Ausgleichsf für Familienbeihilfen	2212	3212	20	5.300,00	4.700,00	3.992,96	5.300,00	4.700,00	3.992,96
1/012000/582000	Dienstgeberbeiträge zur Alterssiche	2212	3212	20	4.700,00	4.000,00	3.542,94	4.700,00	4.000,00	3.542,94
1/012000/593000	Dotierung von Rückstellungen für nicht konsumierte Urlaube	2214					2.750,62			
1/012000/593100	Dotierung von Rückstellungen für nicht konsumierte Zeitguthaben	2214					3.854,89			
1/012000/720700	Kostenbeiträge (Kostenersätze) VG Spital/Drau	2225	3225	24	34.400,00	32.200,00	26.600,00	34.400,00	32.200,00	26.600,00
1/012000/724000	Reisegebühren	2225	3225	24	400,00	1.000,00		400,00	1.000,00	
1/012000/754300	GSZ - Kostenersatz Aufgabenbesorgung	2231	3231	26	1.900,00	1.800,00	1.671,24	1.900,00	1.800,00	1.671,24
SU 22 / 32	Summe Aufwendungen / Auszahlungen operative Gebarung				168.700,00	153.500,00	144.795,77	168.700,00	153.500,00	138.190,26
SA 0 / SA 1	(0) Nettoergebnis (21 - 22) / (1) Geldfluss operative Gebarung (31 - 32)				-36.300,00	-34.000,00	-34.876,75	-36.300,00	-34.000,00	-28.271,24
SA01	Saldo (01) Haushaltsrücklagen (230 - 240)				0,00	0,00	0,00	0,00	0,00	0,00
SA00	Saldo (00) Nettoergebnis nach Haushaltsrücklagen (Saldo 0 + Saldo 01)				-36.300,00	-34.000,00	-34.876,75			
	Investive Gebarung									
SU 33	Summe Einzahlungen investive Gebarung							0,00	0,00	0,00
SU 34	Summe Auszahlungen investive Gebarung							0,00	0,00	0,00
SA2	Saldo (2) Geldfluss aus der Investiven Gebarung (33 - 34)							0,00	0,00	0,00
SA3	Saldo (3) Nettofinanzierungssaldo (Saldo 1 + Saldo 2)							-36.300,00	-34.000,00	-28.271,24
	Finanzierungstätigkeit									
SU 35	Summe Einzahlungen aus der Finanzierungstätigkeit							0,00	0,00	0,00
SU 36	Summe Auszahlungen aus der Finanzierungstätigkeit							0,00	0,00	0,00
SA4	Saldo (4) Geldfluss aus der Finanzierungstätigkeit (35 - 36)							0,00	0,00	0,00
SA5	Saldo (5) Geldfluss aus der voranschlagswirksamen Gebarung (Saldo 3 + Saldo 4)							-36.300,00	-34.000,00	-28.271,24
015	Pressestelle, Amtsblatt und Öffentlichkeitsarbeit									
015000	Pressestelle, Amtsblatt und Öffentlichkeitsarbeit									
	Operative Gebarung									
SU 21 / 31	Summe Erträge / Einzahlungen operative Gebarung				0,00	0,00	0,00	0,00	0,00	0,00

		MVAG VC QU			Ergebnisvoranschlag			Finanzierungsvoranschlag		
		EH	FH		VA 2024	VA 2023	RA 2022	VA 2024	VA 2023	RA 2022
1/015000/728000	Entgelte für sonstige Leistungen	2225	3225	24	4.700,00	5.200,00	4.844,66	4.700,00	5.200,00	4.234,61
SU 22 / 32	Summe Aufwendungen / Auszahlungen operative Gebarung				4.700,00	5.200,00	4.844,66	4.700,00	5.200,00	4.234,61
SA 0 / SA 1	(0) Nettoergebnis (21 - 22) / (1) Geldfluss operative Gebarung (31 - 32)				-4.700,00	-5.200,00	-4.844,66	-4.700,00	-5.200,00	-4.234,61
SA01	Saldo (01) Haushaltsrücklagen (230 - 240)				0,00	0,00	0,00	0,00	0,00	0,00
SA00	Saldo (00) Nettoergebnis nach Haushaltsrücklagen (Saldo 0 + Saldo 01)				-4.700,00	-5.200,00	-4.844,66			
Investive Gebarung										
SU 33	Summe Einzahlungen investive Gebarung							0,00	0,00	0,00
SU 34	Summe Auszahlungen investive Gebarung							0,00	0,00	0,00
SA2	Saldo (2) Geldfluss aus der Investiven Gebarung (33 - 34)							0,00	0,00	0,00
SA3	Saldo (3) Nettofinanzierungssaldo (Saldo 1 + Saldo 2)							-4.700,00	-5.200,00	-4.234,61
Finanzierungstätigkeit										
SU 35	Summe Einzahlungen aus der Finanzierungstätigkeit							0,00	0,00	0,00
SU 36	Summe Auszahlungen aus der Finanzierungstätigkeit							0,00	0,00	0,00
SA4	Saldo (4) Geldfluss aus der Finanzierungstätigkeit (35 - 36)							0,00	0,00	0,00
SA5	Saldo (5) Geldfluss aus der voranschlagswirksamen Gebarung (Saldo 3 + Saldo 4)							-4.700,00	-5.200,00	-4.234,61
016	Elektronische Datenverarbeitung									
016000	Elektronische Datenverarbeitung									
Operative Gebarung										
SU 21 / 31	Summe Erträge / Einzahlungen operative Gebarung				0,00	0,00	0,00	0,00	0,00	0,00
1/016000/754300	GSZ - Kostenersatz für CNC-Behördennetzwerk	2231	3231	26	2.000,00	2.100,00		2.000,00	2.100,00	
SU 22 / 32	Summe Aufwendungen / Auszahlungen operative Gebarung				2.000,00	2.100,00	0,00	2.000,00	2.100,00	0,00
SA 0 / SA 1	(0) Nettoergebnis (21 - 22) / (1) Geldfluss operative Gebarung (31 - 32)				-2.000,00	-2.100,00	0,00	-2.000,00	-2.100,00	0,00
SA01	Saldo (01) Haushaltsrücklagen (230 - 240)				0,00	0,00	0,00	0,00	0,00	0,00
SA00	Saldo (00) Nettoergebnis nach Haushaltsrücklagen (Saldo 0 + Saldo 01)				-2.000,00	-2.100,00	0,00			
Investive Gebarung										
SU 33	Summe Einzahlungen investive Gebarung							0,00	0,00	0,00
SU 34	Summe Auszahlungen investive Gebarung							0,00	0,00	0,00
SA2	Saldo (2) Geldfluss aus der Investiven Gebarung (33 - 34)							0,00	0,00	0,00
SA3	Saldo (3) Nettofinanzierungssaldo (Saldo 1 + Saldo 2)							-2.000,00	-2.100,00	0,00
Finanzierungstätigkeit										
SU 35	Summe Einzahlungen aus der Finanzierungstätigkeit							0,00	0,00	0,00
SU 36	Summe Auszahlungen aus der Finanzierungstätigkeit							0,00	0,00	0,00
SA4	Saldo (4) Geldfluss aus der Finanzierungstätigkeit (35 - 36)							0,00	0,00	0,00
SA5	Saldo (5) Geldfluss aus der voranschlagswirksamen Gebarung (Saldo 3 + Saldo 4)							-2.000,00	-2.100,00	0,00

		MVAG VC QU			Ergebnisvoranschlag			Finanzierungsvoranschlag		
		EH	FH		VA 2024	VA 2023	RA 2022	VA 2024	VA 2023	RA 2022
02	Hauptverwaltung									
024	Wahlamt									
024000	Wahlamt									
Operative Gebarung										
2/024000/828000	Rückersätze von Aufwendungen	2116	3116	18		7.100,00	2.464,37		7.100,00	2.464,37
SU 21 / 31	Summe Erträge / Einzahlungen operative Gebarung				0,00	7.100,00	2.464,37	0,00	7.100,00	2.464,37
1/024000/721001	Aufwandsentschädigung - Wahlbesitzer LT-Wahl 2023	2225	3225	22		3.700,00			3.700,00	
1/024000/728000	Entgelte für sonstige Leistungen	2225	3225	24	4.600,00	2.300,00	2.154,72	4.600,00	2.300,00	2.154,72
SU 22 / 32	Summe Aufwendungen / Auszahlungen operative Gebarung				4.600,00	6.000,00	2.154,72	4.600,00	6.000,00	2.154,72
SA 0 / SA 1	(0) Nettoergebnis (21 - 22) / (1) Geldfluss operative Gebarung (31 - 32)				-4.600,00	1.100,00	309,65	-4.600,00	1.100,00	309,65
SA01	Saldo (01) Haushaltsrücklagen (230 - 240)				0,00	0,00	0,00	0,00	0,00	0,00
SA00	Saldo (00) Nettoergebnis nach Haushaltsrücklagen (Saldo 0 + Saldo 01)				-4.600,00	1.100,00	309,65			
Investive Gebarung										
SU 33	Summe Einzahlungen investive Gebarung							0,00	0,00	0,00
SU 34	Summe Auszahlungen investive Gebarung							0,00	0,00	0,00
SA2	Saldo (2) Geldfluss aus der Investiven Gebarung (33 - 34)							0,00	0,00	0,00
SA3	Saldo (3) Nettofinanzierungssaldo (Saldo 1 + Saldo 2)							-4.600,00	1.100,00	309,65
Finanzierungstätigkeit										
SU 35	Summe Einzahlungen aus der Finanzierungstätigkeit							0,00	0,00	0,00
SU 36	Summe Auszahlungen aus der Finanzierungstätigkeit							0,00	0,00	0,00
SA4	Saldo (4) Geldfluss aus der Finanzierungstätigkeit (35 - 36)							0,00	0,00	0,00
SA5	Saldo (5) Geldfluss aus der voranschlagswirksamen Gebarung (Saldo 3 + Saldo 4)							-4.600,00	1.100,00	309,65
03	Bauverwaltung									
031	Amt für Raumordnung und Raumplanung									
031000	Amt f.Raumordnung u.Raumplanung									
Operative Gebarung										
2/031000/829000	Sonstige Erträge	2116	3116	18		15.000,00	16.023,06		15.000,00	13.253,29
SU 21 / 31	Summe Erträge / Einzahlungen operative Gebarung				0,00	15.000,00	16.023,06	0,00	15.000,00	13.253,29
1/031000/728000	Entgelte für sonstige Leistungen	2225	3225	24	10.000,00	31.500,00	33.565,75	10.000,00	31.500,00	38.565,75
SU 22 / 32	Summe Aufwendungen / Auszahlungen operative Gebarung				10.000,00	31.500,00	33.565,75	10.000,00	31.500,00	38.565,75
SA 0 / SA 1	(0) Nettoergebnis (21 - 22) / (1) Geldfluss operative Gebarung (31 - 32)				-10.000,00	-16.500,00	-17.542,69	-10.000,00	-16.500,00	-25.312,46
SA01	Saldo (01) Haushaltsrücklagen (230 - 240)				0,00	0,00	0,00	0,00	0,00	0,00
SA00	Saldo (00) Nettoergebnis nach Haushaltsrücklagen (Saldo 0 + Saldo 01)				-10.000,00	-16.500,00	-17.542,69			

	MVAG	VC QU	Ergebnisvoranschlag			Finanzierungsvoranschlag					
			EH	FH	VA 2024	VA 2023	RA 2022	VA 2024	VA 2023	RA 2022	
Investive Gebarung											
SU 33			Summe Einzahlungen investive Gebarung					0,00	0,00	0,00	
SU 34			Summe Auszahlungen investive Gebarung					0,00	0,00	0,00	
SA2			Saldo (2) Geldfluss aus der Investiven Gebarung (33 – 34)					0,00	0,00	0,00	
SA3			Saldo (3) Nettofinanzierungssaldo (Saldo 1 + Saldo 2)					-10.000,00	-16.500,00	-25.312,46	
Finanzierungstätigkeit											
SU 35			Summe Einzahlungen aus der Finanzierungstätigkeit					0,00	0,00	0,00	
SU 36			Summe Auszahlungen aus der Finanzierungstätigkeit					0,00	0,00	0,00	
SA4			Saldo (4) Geldfluss aus der Finanzierungstätigkeit (35 – 36)					0,00	0,00	0,00	
SA5			Saldo (5) Geldfluss aus der voranschlagswirksamen Gebarung (Saldo 3 + Saldo 4)					-10.000,00	-16.500,00	-25.312,46	
06 Sonstige Maßnahmen											
060			Beiträge an Verbände, Vereine oder sonstige Organisationen								
060000			Beiträge an Verbände, Vereine u. sons Organisationen								
Operative Gebarung											
SU 21 / 31			Summe Erträge / Einzahlungen operative Gebarung			0,00	0,00	0,00	0,00	0,00	
1/060000/726000			Mitgliedsbeiträge an Institutionen	2225 3225 24	14.300,00	14.000,00	12.367,97	14.300,00	14.000,00	12.367,97	
1/060000/768000			Sonstige Transfers an private Haush	2234 3234 27	200,00	200,00		200,00	200,00		
SU 22 / 32			Summe Aufwendungen / Auszahlungen operative Gebarung			14.500,00	14.200,00	12.367,97	14.500,00	14.200,00	12.367,97
SA 0 / SA 1			(0) Nettoergebnis (21 - 22) / (1) Geldfluss operative Gebarung (31 – 32)			-14.500,00	-14.200,00	-12.367,97	-14.500,00	-14.200,00	-12.367,97
SA01			Saldo (01) Haushaltsrücklagen (230 - 240)			0,00	0,00	0,00	0,00	0,00	
SA00			Saldo (00) Nettoergebnis nach Haushaltsrücklagen (Saldo 0 + Saldo 01)			-14.500,00	-14.200,00	-12.367,97			
Investive Gebarung											
SU 33			Summe Einzahlungen investive Gebarung					0,00	0,00	0,00	
SU 34			Summe Auszahlungen investive Gebarung					0,00	0,00	0,00	
SA2			Saldo (2) Geldfluss aus der Investiven Gebarung (33 – 34)					0,00	0,00	0,00	
SA3			Saldo (3) Nettofinanzierungssaldo (Saldo 1 + Saldo 2)					-14.500,00	-14.200,00	-12.367,97	
Finanzierungstätigkeit											
SU 35			Summe Einzahlungen aus der Finanzierungstätigkeit					0,00	0,00	0,00	
SU 36			Summe Auszahlungen aus der Finanzierungstätigkeit					0,00	0,00	0,00	
SA4			Saldo (4) Geldfluss aus der Finanzierungstätigkeit (35 – 36)					0,00	0,00	0,00	
SA5			Saldo (5) Geldfluss aus der voranschlagswirksamen Gebarung (Saldo 3 + Saldo 4)					-14.500,00	-14.200,00	-12.367,97	

		MVAG VC QU			Ergebnisvoranschlag			Finanzierungsvoranschlag		
		EH	FH		VA 2024	VA 2023	RA 2022	VA 2024	VA 2023	RA 2022
063	Städtekontakte und Partnerschaften									
063000	Städtekontakte und Partnerschaften									
	Operative Gebarung									
2/063000/828000	Rückersätze von Ausgaben	2116	3116	18	6.000,00	6.000,00		6.000,00	6.000,00	
SU 21 / 31	Summe Erträge / Einzahlungen operative Gebarung				6.000,00	6.000,00	0,00	6.000,00	6.000,00	0,00
1/063000/728000	Entgelte für sonstige Leistungen	2225	3225	24	9.000,00	21.000,00	9.250,67	9.000,00	21.000,00	9.250,67
SU 22 / 32	Summe Aufwendungen / Auszahlungen operative Gebarung				9.000,00	21.000,00	9.250,67	9.000,00	21.000,00	9.250,67
SA 0 / SA 1	(0) Nettoergebnis (21 - 22) / (1) Geldfluss operative Gebarung (31 - 32)				-3.000,00	-15.000,00	-9.250,67	-3.000,00	-15.000,00	-9.250,67
SA01	Saldo (01) Haushaltsrücklagen (230 - 240)				0,00	0,00	0,00	0,00	0,00	0,00
SA00	Saldo (00) Nettoergebnis nach Haushaltsrücklagen (Saldo 0 + Saldo 01)				-3.000,00	-15.000,00	-9.250,67			
	Investive Gebarung									
SU 33	Summe Einzahlungen investive Gebarung							0,00	0,00	0,00
SU 34	Summe Auszahlungen investive Gebarung							0,00	0,00	0,00
SA2	Saldo (2) Geldfluss aus der Investiven Gebarung (33 - 34)							0,00	0,00	0,00
SA3	Saldo (3) Nettofinanzierungssaldo (Saldo 1 + Saldo 2)							-3.000,00	-15.000,00	-9.250,67
	Finanzierungstätigkeit									
SU 35	Summe Einzahlungen aus der Finanzierungstätigkeit							0,00	0,00	0,00
SU 36	Summe Auszahlungen aus der Finanzierungstätigkeit							0,00	0,00	0,00
SA4	Saldo (4) Geldfluss aus der Finanzierungstätigkeit (35 - 36)							0,00	0,00	0,00
SA5	Saldo (5) Geldfluss aus der voranschlagswirksamen Gebarung (Saldo 3 + Saldo 4)							-3.000,00	-15.000,00	-9.250,67
07	Verfügungsmittel									
070	Verfügungsmittel									
070000	Verfügungsmittel									
	Operative Gebarung									
SU 21 / 31	Summe Erträge / Einzahlungen operative Gebarung				0,00	0,00	0,00	0,00	0,00	0,00
1/070000/729000	Sonstige Aufwendungen	2225	3225	24	24.800,00	22.500,00	19.334,37	24.800,00	22.500,00	19.334,37
SU 22 / 32	Summe Aufwendungen / Auszahlungen operative Gebarung				24.800,00	22.500,00	19.334,37	24.800,00	22.500,00	19.334,37
SA 0 / SA 1	(0) Nettoergebnis (21 - 22) / (1) Geldfluss operative Gebarung (31 - 32)				-24.800,00	-22.500,00	-19.334,37	-24.800,00	-22.500,00	-19.334,37
SA01	Saldo (01) Haushaltsrücklagen (230 - 240)				0,00	0,00	0,00	0,00	0,00	0,00
SA00	Saldo (00) Nettoergebnis nach Haushaltsrücklagen (Saldo 0 + Saldo 01)				-24.800,00	-22.500,00	-19.334,37			
	Investive Gebarung									
SU 33	Summe Einzahlungen investive Gebarung							0,00	0,00	0,00
SU 34	Summe Auszahlungen investive Gebarung							0,00	0,00	0,00
SA2	Saldo (2) Geldfluss aus der Investiven Gebarung (33 - 34)							0,00	0,00	0,00
SA3	Saldo (3) Nettofinanzierungssaldo (Saldo 1 + Saldo 2)							-24.800,00	-22.500,00	-19.334,37

	MVAG	VC QU	Ergebnisvoranschlag			Finanzierungsvoranschlag				
			EH	FH	VA 2024	VA 2023	RA 2022	VA 2024	VA 2023	RA 2022
Finanzierungstätigkeit										
SU 35			Summe Einzahlungen aus der Finanzierungstätigkeit					0,00	0,00	0,00
SU 36			Summe Auszahlungen aus der Finanzierungstätigkeit					0,00	0,00	0,00
SA4			Saldo (4) Geldfluss aus der Finanzierungstätigkeit (35 – 36)					0,00	0,00	0,00
SA5			Saldo (5) Geldfluss aus der voranschlagswirksamen Gebarung (Saldo 3 + Saldo 4)					-24.800,00	-22.500,00	-19.334,37
08 Pensionen (soweit nicht aufgeteilt)										
080			Pensionen (soweit nicht aufgeteilt)							
080000			Pensionen (soweit nicht aufgeteilt)							
Operative Gebarung										
SU 21 / 31			Summe Erträge / Einzahlungen operative Gebarung			0,00	0,00	0,00	0,00	0,00
1/080000/752500			GSZ-jährl. Pensionsbeiträge	2231 3231 26	206.400,00	181.000,00	166.020,00	206.400,00	181.000,00	166.020,00
SU 22 / 32			Summe Aufwendungen / Auszahlungen operative Gebarung			206.400,00	181.000,00	166.020,00	206.400,00	181.000,00
SA 0 / SA 1			(0) Nettoergebnis (21 - 22) / (1) Geldfluss operative Gebarung (31 – 32)			-206.400,00	-181.000,00	-166.020,00	-206.400,00	-181.000,00
SA01			Saldo (01) Haushaltsrücklagen (230 - 240)			0,00	0,00	0,00	0,00	0,00
SA00			Saldo (00) Nettoergebnis nach Haushaltsrücklagen (Saldo 0 + Saldo 01)			-206.400,00	-181.000,00	-166.020,00		
Investive Gebarung										
SU 33			Summe Einzahlungen investive Gebarung					0,00	0,00	0,00
SU 34			Summe Auszahlungen investive Gebarung					0,00	0,00	0,00
SA2			Saldo (2) Geldfluss aus der Investiven Gebarung (33 – 34)					0,00	0,00	0,00
SA3			Saldo (3) Nettofinanzierungssaldo (Saldo 1 + Saldo 2)					-206.400,00	-181.000,00	-166.020,00
Finanzierungstätigkeit										
SU 35			Summe Einzahlungen aus der Finanzierungstätigkeit					0,00	0,00	0,00
SU 36			Summe Auszahlungen aus der Finanzierungstätigkeit					0,00	0,00	0,00
SA4			Saldo (4) Geldfluss aus der Finanzierungstätigkeit (35 – 36)					0,00	0,00	0,00
SA5			Saldo (5) Geldfluss aus der voranschlagswirksamen Gebarung (Saldo 3 + Saldo 4)					-206.400,00	-181.000,00	-166.020,00
09 Personalbetreuung										
091			Personalausbildung und Personalfortbildung							
091000			Personalausbildung und Personalfort							
Operative Gebarung										
2/091000/828000			Rückersätze von Aufwendungen	2116 3116 18			336,00			336,00
SU 21 / 31			Summe Erträge / Einzahlungen operative Gebarung			0,00	0,00	336,00	0,00	0,00
1/091000/728000			Entgelte für sonstige Leistungen	2225 3225 24	2.000,00	2.000,00	1.889,00	2.000,00	2.000,00	1.889,00

		MVAG VC QU			Ergebnisvoranschlag			Finanzierungsvoranschlag		
		EH	FH		VA 2024	VA 2023	RA 2022	VA 2024	VA 2023	RA 2022
1/091000/754200	Laufende Transferzahlungen an Verwaltungsakademie	2231	3231	26	1.400,00	1.400,00	1.340,04	1.400,00	1.400,00	1.340,04
SU 22 / 32	Summe Aufwendungen / Auszahlungen operative Gebarung				3.400,00	3.400,00	3.229,04	3.400,00	3.400,00	3.229,04
SA 0 / SA 1	(0) Nettoergebnis (21 - 22) / (1) Geldfluss operative Gebarung (31 - 32)				-3.400,00	-3.400,00	-2.893,04	-3.400,00	-3.400,00	-2.893,04
SA01	Saldo (01) Haushaltsrücklagen (230 - 240)				0,00	0,00	0,00	0,00	0,00	0,00
SA00	Saldo (00) Nettoergebnis nach Haushaltsrücklagen (Saldo 0 + Saldo 01)				-3.400,00	-3.400,00	-2.893,04			
Investive Gebarung										
SU 33	Summe Einzahlungen investive Gebarung							0,00	0,00	0,00
SU 34	Summe Auszahlungen investive Gebarung							0,00	0,00	0,00
SA2	Saldo (2) Geldfluss aus der Investiven Gebarung (33 - 34)							0,00	0,00	0,00
SA3	Saldo (3) Nettofinanzierungssaldo (Saldo 1 + Saldo 2)							-3.400,00	-3.400,00	-2.893,04
Finanzierungstätigkeit										
SU 35	Summe Einzahlungen aus der Finanzierungstätigkeit							0,00	0,00	0,00
SU 36	Summe Auszahlungen aus der Finanzierungstätigkeit							0,00	0,00	0,00
SA4	Saldo (4) Geldfluss aus der Finanzierungstätigkeit (35 - 36)							0,00	0,00	0,00
SA5	Saldo (5) Geldfluss aus der voranschlagswirksamen Gebarung (Saldo 3 + Saldo 4)							-3.400,00	-3.400,00	-2.893,04
094	Gemeinschaftspflege									
094000	Gemeinschaftspflege									
Operative Gebarung										
SU 21 / 31	Summe Erträge / Einzahlungen operative Gebarung				0,00	0,00	0,00	0,00	0,00	0,00
1/094000/728000	Entgelte für sonstige Leistungen (Weihnachtsfeiern etc.)	2225	3225	24	3.500,00	3.500,00	3.264,30	3.500,00	3.500,00	3.645,49
SU 22 / 32	Summe Aufwendungen / Auszahlungen operative Gebarung				3.500,00	3.500,00	3.264,30	3.500,00	3.500,00	3.645,49
SA 0 / SA 1	(0) Nettoergebnis (21 - 22) / (1) Geldfluss operative Gebarung (31 - 32)				-3.500,00	-3.500,00	-3.264,30	-3.500,00	-3.500,00	-3.645,49
SA01	Saldo (01) Haushaltsrücklagen (230 - 240)				0,00	0,00	0,00	0,00	0,00	0,00
SA00	Saldo (00) Nettoergebnis nach Haushaltsrücklagen (Saldo 0 + Saldo 01)				-3.500,00	-3.500,00	-3.264,30			
Investive Gebarung										
SU 33	Summe Einzahlungen investive Gebarung							0,00	0,00	0,00
SU 34	Summe Auszahlungen investive Gebarung							0,00	0,00	0,00
SA2	Saldo (2) Geldfluss aus der Investiven Gebarung (33 - 34)							0,00	0,00	0,00
SA3	Saldo (3) Nettofinanzierungssaldo (Saldo 1 + Saldo 2)							-3.500,00	-3.500,00	-3.645,49
Finanzierungstätigkeit										
SU 35	Summe Einzahlungen aus der Finanzierungstätigkeit							0,00	0,00	0,00
SU 36	Summe Auszahlungen aus der Finanzierungstätigkeit							0,00	0,00	0,00
SA4	Saldo (4) Geldfluss aus der Finanzierungstätigkeit (35 - 36)							0,00	0,00	0,00
SA5	Saldo (5) Geldfluss aus der voranschlagswirksamen Gebarung (Saldo 3 + Saldo 4)							-3.500,00	-3.500,00	-3.645,49

		MVAG VC QU			Ergebnisvoranschlag			Finanzierungsvoranschlag		
		EH	FH		VA 2024	VA 2023	RA 2022	VA 2024	VA 2023	RA 2022
1 Öffentliche Ordnung und Sicherheit										
13	Sonderpolizei									
132	Gesundheitspolizei									
132000	Gesundheitspolizei									
Operative Gebarung										
2/132000/828000	Totenbeschauegebühr	2116	3116	18	1.800,00	1.800,00	2.700,00	1.800,00	1.800,00	2.700,00
SU 21 / 31	Summe Erträge / Einzahlungen operative Gebarung				1.800,00	1.800,00	2.700,00	1.800,00	1.800,00	2.700,00
1/132000/728000	Entgelte für sonstige Leistungen	2225	3225	24	1.500,00	1.500,00	2.229,78	1.500,00	1.500,00	2.229,78
SU 22 / 32	Summe Aufwendungen / Auszahlungen operative Gebarung				1.500,00	1.500,00	2.229,78	1.500,00	1.500,00	2.229,78
SA 0 / SA 1	(0) Nettoergebnis (21 - 22) / (1) Geldfluss operative Gebarung (31 - 32)				300,00	300,00	470,22	300,00	300,00	470,22
SA01	Saldo (01) Haushaltsrücklagen (230 - 240)				0,00	0,00	0,00	0,00	0,00	0,00
SA00	Saldo (00) Nettoergebnis nach Haushaltsrücklagen (Saldo 0 + Saldo 01)				300,00	300,00	470,22			
Investive Gebarung										
SU 33	Summe Einzahlungen investive Gebarung							0,00	0,00	0,00
SU 34	Summe Auszahlungen investive Gebarung							0,00	0,00	0,00
SA2	Saldo (2) Geldfluss aus der Investiven Gebarung (33 - 34)							0,00	0,00	0,00
SA3	Saldo (3) Nettofinanzierungssaldo (Saldo 1 + Saldo 2)							300,00	300,00	470,22
Finanzierungstätigkeit										
SU 35	Summe Einzahlungen aus der Finanzierungstätigkeit							0,00	0,00	0,00
SU 36	Summe Auszahlungen aus der Finanzierungstätigkeit							0,00	0,00	0,00
SA4	Saldo (4) Geldfluss aus der Finanzierungstätigkeit (35 - 36)							0,00	0,00	0,00
SA5	Saldo (5) Geldfluss aus der voranschlagswirksamen Gebarung (Saldo 3 + Saldo 4)							300,00	300,00	470,22
133	Veterinärpolizei									
133000	Veterinärpolizei									
Operative Gebarung										
2/133000/808000	Veräußerung von Handelswaren	2116	3116	16	100,00	100,00	18,00	100,00	100,00	18,00
SU 21 / 31	Summe Erträge / Einzahlungen operative Gebarung				100,00	100,00	18,00	100,00	100,00	18,00
SU 22 / 32	Summe Aufwendungen / Auszahlungen operative Gebarung				0,00	0,00	0,00	0,00	0,00	0,00
SA 0 / SA 1	(0) Nettoergebnis (21 - 22) / (1) Geldfluss operative Gebarung (31 - 32)				100,00	100,00	18,00	100,00	100,00	18,00
SA01	Saldo (01) Haushaltsrücklagen (230 - 240)				0,00	0,00	0,00	0,00	0,00	0,00
SA00	Saldo (00) Nettoergebnis nach Haushaltsrücklagen (Saldo 0 + Saldo 01)				100,00	100,00	18,00			
Investive Gebarung										
SU 33	Summe Einzahlungen investive Gebarung							0,00	0,00	0,00
SU 34	Summe Auszahlungen investive Gebarung							0,00	0,00	0,00
SA2	Saldo (2) Geldfluss aus der Investiven Gebarung (33 - 34)							0,00	0,00	0,00

		MVAG VC QU			Ergebnisvoranschlag			Finanzierungsvoranschlag		
		EH	FH		VA 2024	VA 2023	RA 2022	VA 2024	VA 2023	RA 2022
SA3	Saldo (3) Nettofinanzierungssaldo (Saldo 1 + Saldo 2)							100,00	100,00	18,00
Finanzierungstätigkeit										
SU 35	Summe Einzahlungen aus der Finanzierungstätigkeit							0,00	0,00	0,00
SU 36	Summe Auszahlungen aus der Finanzierungstätigkeit							0,00	0,00	0,00
SA4	Saldo (4) Geldfluss aus der Finanzierungstätigkeit (35 – 36)							0,00	0,00	0,00
SA5	Saldo (5) Geldfluss aus der voranschlagswirksamen Gebarung (Saldo 3 + Saldo 4)							100,00	100,00	18,00
16	Feuerwehrwesen									
163	Freiwillige Feuerwehren									
163000	Freiwillige Feuerwehren									
Operative Gebarung										
2/163000/813000	Erträge aus der Auflösung von Investitionszuschüssen (Kapitaltransfers)		2127		44.200,00	44.200,00	44.194,51			
2/163000/828000	Rückersätze von Ausgaben	2116	3116	18	4.000,00	9.300,00	2.919,65	4.000,00	9.300,00	2.919,65
2/163000/829000	Sonstige Erträge	2116	3116	18	500,00	8.800,00	3.121,60	500,00	8.800,00	3.121,60
2/163000/861000	Transfers von Ländern, Landesfonds - KLFV	2121	3121	15			330,00			330,00
2/163000/861100	Transfers von Ländern, Landesfonds und Landeskammern	2121	3121		70.000,00			70.000,00		
2/163000/863000	Transfers von sonstigen Trägern öffentlichen Rechts und Sozialversicherungsträgern	2121	3121	15		100,00			100,00	
SU 21 / 31	Summe Erträge / Einzahlungen operative Gebarung				118.700,00	62.400,00	50.565,76	74.500,00	18.200,00	6.371,25
1/163000/400000	Bekleidung	2221	3221	23	2.500,00	3.500,00		2.500,00	3.500,00	
1/163000/402000	Verbrauchsgüter	2221	3221	23	1.500,00	2.000,00	4.747,82	1.500,00	2.000,00	3.579,84
1/163000/452000	Treibstoffe	2221	3221	23	1.500,00	1.600,00	1.670,15	1.500,00	1.600,00	1.591,32
1/163000/600100	Strom	2222	3222	24	1.200,00	1.300,00	1.215,54	1.200,00	1.300,00	1.215,54
1/163000/614000	Instandhaltung von Gebäuden und Bauten	2224	3224		58.000,00			58.000,00		
1/163000/616000	Instandhaltung von Maschinen und maschinellen Anlagen	2224	3224	24	2.000,00	12.000,00	1.710,86	2.000,00	12.000,00	1.424,52
1/163000/617000	Instandhaltung von Fahrzeugen	2224	3224	24	3.000,00	4.000,00	6.675,07	3.000,00	4.000,00	6.675,07
1/163000/617100	Betriebskosten Drehleiter (SP-464DV)	2224	3224	24	9.000,00	11.500,00	6.199,82	9.000,00	11.500,00	6.295,41
1/163000/631000	Telekommunikationsdienste	2222	3222	24	1.500,00	1.400,00	1.489,39	1.500,00	1.400,00	1.521,79
1/163000/670000	Versicherungen	2222	3222	24	3.400,00	3.300,00	3.946,66	3.400,00	3.300,00	3.946,66
1/163000/680300	Planmäßige Abschreibung	2226			14.700,00	14.700,00	14.686,04			
1/163000/680400	Planmäßige Abschreibung	2226			200,00	200,00	167,75			
1/163000/680600	Planmäßige Abschreibung	2226			30.100,00	30.100,00	30.122,48			
1/163000/680700	Planmäßige Abschreibung	2226			100,00	100,00	120,00			

		MVAG		VC QU	Ergebnisvoranschlag			Finanzierungsvoranschlag		
		EH	FH		VA 2024	VA 2023	RA 2022	VA 2024	VA 2023	RA 2022
1/163000/710000	Öffentliche Abgaben (auch Innenumsä ohne Gebühren gemäß FAG)	2225	3225	24	600,00	600,00	62,68	600,00	600,00	62,68
1/163000/720000	Kostenbeitrag BK Motorboot FF Kleblach	2225	3225	24	300,00	300,00	779,49	300,00	300,00	779,49
1/163000/720109	Verrechnungsstunden Wirtschaftshof Arbeiter	2225	3225	24	3.000,00	4.500,00	1.947,00	3.000,00	4.500,00	1.947,00
1/163000/720209	Verrechnungsstunden Wirtschaftshof Fahrzeuge	2225	3225	24	1.000,00	2.000,00	1.012,00	1.000,00	2.000,00	1.012,00
1/163000/728000	Entgelte für sonstige Leistungen	2225	3225	24	3.000,00	3.000,00	6.048,15	3.000,00	3.000,00	6.048,15
1/163000/752600	Laufende Transferzahlungen an Gemeindeverbände	2231	3231	26	900,00	900,00	855,85	900,00	900,00	855,85
1/163000/768000	Sonstige Transfers an private Haush.	2234	3234	27	700,00	700,00	174,40	700,00	700,00	174,40
SU 22 / 32	Summe Aufwendungen / Auszahlungen operative Gebarung				138.200,00	97.700,00	83.631,15	93.100,00	52.600,00	37.129,72
SA 0 / SA 1	(0) Nettoergebnis (21 - 22) / (1) Geldfluss operative Gebarung (31 - 32)				-19.500,00	-35.300,00	-33.065,39	-18.600,00	-34.400,00	-30.758,47
SA01	Saldo (01) Haushaltsrücklagen (230 - 240)				0,00	0,00	0,00	0,00	0,00	0,00
SA00	Saldo (00) Nettoergebnis nach Haushaltsrücklagen (Saldo 0 + Saldo 01)				-19.500,00	-35.300,00	-33.065,39			
Investive Gebarung										
2/163000/303000	Kapitaltransfers von sonstigen Trägern des öffentlichen Rechts und Sozialversicherungsträgern		3331					4.500,00		
SU 33	Summe Einzahlungen investive Gebarung							4.500,00	0,00	0,00
1/163000/042000	Amts-, Betriebs- und Geschäftsausstattung		3415	2 41				21.800,00	6.800,00	
SU 34	Summe Auszahlungen investive Gebarung							21.800,00	6.800,00	0,00
SA2	Saldo (2) Geldfluss aus der Investiven Gebarung (33 - 34)							-17.300,00	-6.800,00	0,00
SA3	Saldo (3) Nettofinanzierungssaldo (Saldo 1 + Saldo 2)							-35.900,00	-41.200,00	-30.758,47
Finanzierungstätigkeit										
SU 35	Summe Einzahlungen aus der Finanzierungstätigkeit							0,00	0,00	0,00
SU 36	Summe Auszahlungen aus der Finanzierungstätigkeit							0,00	0,00	0,00
SA4	Saldo (4) Geldfluss aus der Finanzierungstätigkeit (35 - 36)							0,00	0,00	0,00
SA5	Saldo (5) Geldfluss aus der voranschlagswirksamen Gebarung (Saldo 3 + Saldo 4)							-35.900,00	-41.200,00	-30.758,47
163100	Freiwillige Feuerwehr Hauzendorf									
Operative Gebarung										
2/163100/813000	Erträge aus der Auflösung von Investitionszuschüssen (Kapitaltransfers)	2127			8.000,00	8.000,00	8.015,22			
2/163100/829000	Sonstige Erträge	2116	3116	18		1.200,00			1.200,00	
2/163100/863000	Transfers von sonstigen Trägern öffentlichen Rechts und Sozialversicherungsträgern	2121	3121	15		1.100,00			1.100,00	
SU 21 / 31	Summe Erträge / Einzahlungen operative Gebarung				8.000,00	10.300,00	8.015,22	0,00	2.300,00	0,00
1/163100/400000	Bekleidung	2221	3221	23	2.500,00	3.600,00	318,72	2.500,00	3.600,00	318,72

		MVAG		VC QU	Ergebnisvoranschlag			Finanzierungsvoranschlag		
		EH	FH		VA 2024	VA 2023	RA 2022	VA 2024	VA 2023	RA 2022
1/163100/402000	Verbrauchsgüter	2221	3221	23	1.000,00	2.500,00	4.292,04	1.000,00	2.500,00	4.292,04
1/163100/452000	Treibstoffe	2221	3221	23	700,00	700,00	605,95	700,00	700,00	605,95
1/163100/600100	Strom	2222	3222	24	2.400,00	2.500,00	1.902,46	2.400,00	2.500,00	1.902,46
1/163100/614000	Instandhaltung von Gebäuden	2224	3224	24	500,00	500,00		500,00	500,00	
1/163100/616000	Instandhaltung von Maschinen und maschinellen Anlagen	2224	3224	24	1.500,00	5.000,00	604,80	1.500,00	5.000,00	604,80
1/163100/617000	Instandhaltung von Fahrzeugen	2224	3224	24	900,00	900,00	297,14	900,00	900,00	297,14
1/163100/631000	Telekommunikationsdienste	2222	3222	24	700,00	800,00	682,61	700,00	800,00	669,04
1/163100/670000	Versicherungen	2222	3222	24	1.800,00	1.700,00	1.099,62	1.800,00	1.700,00	1.099,62
1/163100/680600	Planmäßige Abschreibung	2226			7.700,00	7.700,00	7.695,22			
1/163100/680700	Planmäßige Abschreibung	2226			300,00	300,00	320,00			
1/163100/710000	Öffentliche Abgaben (auch Innenumsä ohne Gebühren gemäß FAG)	2225	3225	24	200,00	200,00	43,58	200,00	200,00	43,58
1/163100/728000	Entgelte für sonstige Leistungen	2225	3225	24	1.000,00	1.000,00	558,89	1.000,00	1.000,00	810,65
1/163100/752600	Laufende Transferzahlungen	2231	3231	26	300,00	300,00	250,00	300,00	300,00	250,00
1/163100/768000	Sonstige Transfers an private Haush	2234	3234	27	600,00	1.000,00	418,56	600,00	1.000,00	418,56
SU 22 / 32	Summe Aufwendungen / Auszahlungen operative Gebarung				22.100,00	28.700,00	19.089,59	14.100,00	20.700,00	11.312,56
SA 0 / SA 1	(0) Nettoergebnis (21 - 22) / (1) Geldfluss operative Gebarung (31 - 32)				-14.100,00	-18.400,00	-11.074,37	-14.100,00	-18.400,00	-11.312,56
SA01	Saldo (01) Haushaltsrücklagen (230 - 240)				0,00	0,00	0,00	0,00	0,00	0,00
SA00	Saldo (00) Nettoergebnis nach Haushaltsrücklagen (Saldo 0 + Saldo 01)				-14.100,00	-18.400,00	-11.074,37			
Investive Gebarung										
SU 33	Summe Einzahlungen investive Gebarung							0,00	0,00	0,00
SU 34	Summe Auszahlungen investive Gebarung							0,00	0,00	0,00
SA2	Saldo (2) Geldfluss aus der Investiven Gebarung (33 - 34)							0,00	0,00	0,00
SA3	Saldo (3) Nettofinanzierungssaldo (Saldo 1 + Saldo 2)							-14.100,00	-18.400,00	-11.312,56
Finanzierungstätigkeit										
SU 35	Summe Einzahlungen aus der Finanzierungstätigkeit							0,00	0,00	0,00
SU 36	Summe Auszahlungen aus der Finanzierungstätigkeit							0,00	0,00	0,00
SA4	Saldo (4) Geldfluss aus der Finanzierungstätigkeit (35 - 36)							0,00	0,00	0,00
SA5	Saldo (5) Geldfluss aus der voranschlagswirksamen Gebarung (Saldo 3 + Saldo 4)							-14.100,00	-18.400,00	-11.312,56
163200	Freiwillige Feuerwehr Bruggen									
Operative Gebarung										
2/163200/803000	Veräußerungen von technischen Anlagen, Fahrzeugen und Maschinen			31			30.000,00			
2/163200/813000	Erträge aus der Auflösung von Investitionszuschüssen (Kapitaltransfers)	2127			13.600,00	13.400,00	13.493,01			
2/163200/828000	Rückersätze von Aufwendungen	2116	3116	18			117,90			117,90
2/163200/829000	Sonstige Einnahmen	2116	3116	18		1.700,00	651,00	1.700,00		651,00

		MVAG		VC QU	Ergebnisvoranschlag			Finanzierungsvoranschlag		
		EH	FH		VA 2024	VA 2023	RA 2022	VA 2024	VA 2023	RA 2022
2/163200/863000	Transfers von sonstigen Trägern öffentlichen Rechts und Sozialversicherungsträgern	2121	3121	15	2.300,00	2.300,00		2.300,00	2.300,00	
SU 21 / 31	Summe Erträge / Einzahlungen operative Gebarung				15.900,00	17.400,00	44.261,91	2.300,00	4.000,00	768,90
1/163200/400000	Bekleidung	2221	3221	23	7.500,00	7.500,00		7.500,00	7.500,00	174,66
1/163200/402000	Verbrauchsgüter	2221	3221	23	1.000,00	1.000,00	1.884,30	1.000,00	1.000,00	1.983,30
1/163200/451000	Brennstoffe	2221	3221	23	3.100,00	3.000,00	4.027,60	3.100,00	3.000,00	4.027,60
1/163200/452000	Treibstoffe	2221	3221	23	1.500,00	1.600,00	2.310,17	1.500,00	1.600,00	2.442,00
1/163200/600100	Strom	2222	3222	24	1.200,00	1.100,00	986,48	1.200,00	1.100,00	986,48
1/163200/614000	Instandhaltung von Gebäuden	2224	3224	24	500,00	500,00	61,66	500,00	500,00	61,66
1/163200/616000	Instandhaltung von Maschinen und maschinellen Anlagen	2224	3224	24	500,00	500,00	215,42	500,00	500,00	215,42
1/163200/617000	Instandhaltung von Fahrzeugen	2224	3224	24	2.000,00	3.400,00	474,80	2.000,00	3.400,00	474,80
1/163200/631000	Telekommunikationsdienste	2222	3222	24	1.200,00	1.300,00	1.153,42	1.200,00	1.300,00	1.170,93
1/163200/670000	Versicherungen	2222	3222	24	3.300,00	3.200,00	2.310,25	3.300,00	3.200,00	2.310,25
1/163200/680600	Planmäßige Abschreibung	2226			13.000,00	13.000,00	12.957,51			
1/163200/680700	Planmäßige Abschreibung	2226			1.600,00	700,00	535,50			
1/163200/710000	Öffentliche Abgaben (auch Innenumsä ohne Gebühren gemäß FAG)	2225	3225	24	700,00	700,00	560,45	700,00	700,00	560,45
1/163200/728000	Entgelte für sonstige Leistungen	2225	3225	24	1.000,00	1.000,00	829,95	1.000,00	1.000,00	829,95
1/163200/729100	Sonstige Aufwendungen	2225	3225	24			2.550,00			2.550,00
1/163200/752600	Laufende Transferzahlungen	2231	3231	26	300,00	300,00	250,00	300,00	300,00	250,00
1/163200/768000	Sonstige Transfers an private Haush.	2234	3234	27	700,00	900,00	1.012,04	700,00	900,00	1.012,04
SU 22 / 32	Summe Aufwendungen / Auszahlungen operative Gebarung				39.100,00	39.700,00	32.119,55	24.500,00	26.000,00	19.049,54
SA 0 / SA 1	(0) Nettoergebnis (21 - 22) / (1) Geldfluss operative Gebarung (31 - 32)				-23.200,00	-22.300,00	12.142,36	-22.200,00	-22.000,00	-18.280,64
SA01	Saldo (01) Haushaltsrücklagen (230 - 240)				0,00	0,00	0,00	0,00	0,00	0,00
SA00	Saldo (00) Nettoergebnis nach Haushaltsrücklagen (Saldo 0 + Saldo 01)				-23.200,00	-22.300,00	12.142,36			
Investive Gebarung										
2/163200/302100	Kapitaltransfers von Gemeinden, Gemeindeverbänden (ohne marktbestimmte Tätigkeit) und Gemeindefonds		3331	33						2.550,00
2/163200/303000	Kapitaltransfers von sonstigen Trägern des öffentlichen Rechts und Sozialversicherungsträgern		3331	2 33					2.400,00	
2/163200/803000	Veräußerungen von technischen Anlagen, Fahrzeugen und Maschinen		3314	31						30.000,00
SU 33	Summe Einzahlungen investive Gebarung							0,00	2.400,00	32.550,00
1/163200/042000	Amts-, Betriebs- und Geschäftsausstattung		3415	2 41					10.800,00	2.550,00
SU 34	Summe Auszahlungen investive Gebarung							0,00	10.800,00	2.550,00

		MVAG		VC QU	Ergebnisvoranschlag			Finanzierungsvoranschlag		
		EH	FH		VA 2024	VA 2023	RA 2022	VA 2024	VA 2023	RA 2022
17	Katastrophendienst									
179	Sonstige Einrichtungen und Maßnahmen									
179000	Sonstige Einrichtungen und Maßnahme									
Operative Gebarung										
2/179000/813000	Erträge aus der Auflösung von Investitionszuschüssen (Kapitaltransfers)		2127		1.500,00	1.500,00	1.538,29			
SU 21 / 31	Summe Erträge / Einzahlungen operative Gebarung				1.500,00	1.500,00	1.538,29	0,00	0,00	0,00
1/179000/680600	Planmäßige Abschreibung		2226		1.500,00	1.500,00	1.538,29			
SU 22 / 32	Summe Aufwendungen / Auszahlungen operative Gebarung				1.500,00	1.500,00	1.538,29	0,00	0,00	0,00
SA 0 / SA 1	(0) Nettoergebnis (21 - 22) / (1) Geldfluss operative Gebarung (31 - 32)				0,00	0,00	0,00	0,00	0,00	0,00
SA01	Saldo (01) Haushaltsrücklagen (230 - 240)				0,00	0,00	0,00	0,00	0,00	0,00
SA00	Saldo (00) Nettoergebnis nach Haushaltsrücklagen (Saldo 0 + Saldo 01)				0,00	0,00	0,00			
Investive Gebarung										
2/179000/301000	Kapitaltransfers von Ländern, Landesfonds und Landeskammern		3331	33						21.792,00
SU 33	Summe Einzahlungen investive Gebarung							0,00	0,00	21.792,00
SU 34	Summe Auszahlungen investive Gebarung							0,00	0,00	0,00
SA2	Saldo (2) Geldfluss aus der Investiven Gebarung (33 - 34)							0,00	0,00	21.792,00
SA3	Saldo (3) Nettofinanzierungssaldo (Saldo 1 + Saldo 2)							0,00	0,00	21.792,00
Finanzierungstätigkeit										
SU 35	Summe Einzahlungen aus der Finanzierungstätigkeit							0,00	0,00	0,00
SU 36	Summe Auszahlungen aus der Finanzierungstätigkeit							0,00	0,00	0,00
SA4	Saldo (4) Geldfluss aus der Finanzierungstätigkeit (35 - 36)							0,00	0,00	0,00
SA5	Saldo (5) Geldfluss aus der voranschlagswirksamen Gebarung (Saldo 3 + Saldo 4)							0,00	0,00	21.792,00
179100	Interkommunale Katastrophenhilfe									
Operative Gebarung										
SU 21 / 31	Summe Erträge / Einzahlungen operative Gebarung				0,00	0,00	0,00	0,00	0,00	0,00
1/179100/452000	Treibstoffe		2221	3221	23		40,78			40,78
1/179100/720109	Verrechnungsstunden Wirtschaftshof - Arbeiter		2225	3225	24		825,00			825,00
1/179100/720209	Verrechnungsstunden Wirtschaftshof - Fahrzeug		2225	3225	24		400,20			400,20
1/179100/728000	Entgelte für sonstige Leistungen		2225	3225	24		908,16			908,16
SU 22 / 32	Summe Aufwendungen / Auszahlungen operative Gebarung				0,00	0,00	2.174,14	0,00	0,00	2.174,14
SA 0 / SA 1	(0) Nettoergebnis (21 - 22) / (1) Geldfluss operative Gebarung (31 - 32)				0,00	0,00	-2.174,14	0,00	0,00	-2.174,14
SA01	Saldo (01) Haushaltsrücklagen (230 - 240)				0,00	0,00	0,00	0,00	0,00	0,00
SA00	Saldo (00) Nettoergebnis nach Haushaltsrücklagen (Saldo 0 + Saldo 01)				0,00	0,00	-2.174,14			

	MVAG	VC QU	Ergebnisvoranschlag			Finanzierungsvoranschlag					
			EH	FH	VA 2024	VA 2023	RA 2022	VA 2024	VA 2023	RA 2022	
Investive Gebarung											
SU 33			Summe Einzahlungen investive Gebarung					0,00	0,00	0,00	
SU 34			Summe Auszahlungen investive Gebarung					0,00	0,00	0,00	
SA2			Saldo (2) Geldfluss aus der Investiven Gebarung (33 – 34)					0,00	0,00	0,00	
SA3			Saldo (3) Nettofinanzierungssaldo (Saldo 1 + Saldo 2)					0,00	0,00	-2.174,14	
Finanzierungstätigkeit											
SU 35			Summe Einzahlungen aus der Finanzierungstätigkeit					0,00	0,00	0,00	
SU 36			Summe Auszahlungen aus der Finanzierungstätigkeit					0,00	0,00	0,00	
SA4			Saldo (4) Geldfluss aus der Finanzierungstätigkeit (35 – 36)					0,00	0,00	0,00	
SA5			Saldo (5) Geldfluss aus der voranschlagswirksamen Gebarung (Saldo 3 + Saldo 4)					0,00	0,00	-2.174,14	
18 Landesverteidigung											
180 Zivilschutz											
180000 Zivilschutz											
Operative Gebarung											
SU 21 / 31			Summe Erträge / Einzahlungen operative Gebarung			0,00	0,00	0,00	0,00	0,00	
1/180000/452000			Treibstoffe	2221 3221 23		900,00			900,00		
1/180000/728000			Entgelte für sonstige Leistungen	2225 3225 24	200,00	200,00	200,00	200,00	200,00		
1/180000/754000			Laufende Transferzahlungen an Gemeindeverbände	2231 3231 26	100,00	100,00	50,00	100,00	100,00	50,00	
SU 22 / 32			Summe Aufwendungen / Auszahlungen operative Gebarung			300,00	1.200,00	50,00	300,00	1.200,00	50,00
SA 0 / SA 1			(0) Nettoergebnis (21 - 22) / (1) Geldfluss operative Gebarung (31 – 32)			-300,00	-1.200,00	-50,00	-300,00	-1.200,00	-50,00
SA01			Saldo (01) Haushaltsrücklagen (230 - 240)			0,00	0,00	0,00	0,00	0,00	0,00
SA00			Saldo (00) Nettoergebnis nach Haushaltsrücklagen (Saldo 0 + Saldo 01)			-300,00	-1.200,00	-50,00			
Investive Gebarung											
SU 33			Summe Einzahlungen investive Gebarung					0,00	0,00	0,00	
SU 34			Summe Auszahlungen investive Gebarung					0,00	0,00	0,00	
SA2			Saldo (2) Geldfluss aus der Investiven Gebarung (33 – 34)					0,00	0,00	0,00	
SA3			Saldo (3) Nettofinanzierungssaldo (Saldo 1 + Saldo 2)					-300,00	-1.200,00	-50,00	
Finanzierungstätigkeit											
SU 35			Summe Einzahlungen aus der Finanzierungstätigkeit					0,00	0,00	0,00	
SU 36			Summe Auszahlungen aus der Finanzierungstätigkeit					0,00	0,00	0,00	
SA4			Saldo (4) Geldfluss aus der Finanzierungstätigkeit (35 – 36)					0,00	0,00	0,00	
SA5			Saldo (5) Geldfluss aus der voranschlagswirksamen Gebarung (Saldo 3 + Saldo 4)					-300,00	-1.200,00	-50,00	

	MVAG	VC QU	Ergebnisvoranschlag			Finanzierungsvoranschlag				
			EH	FH	VA 2024	VA 2023	RA 2022	VA 2024	VA 2023	RA 2022
2 Unterricht, Erziehung, Sport und Wissenschaft										
21	Allgemeinbildender Unterricht									
210	Allgemeinbildende Pflichtschulen, gemeinsame Kosten									
210000	Allgemeinbildende Pflichtschulen, gemeinsame Kosten									
Operative Gebarung										
SU 21 / 31	Summe Erträge / Einzahlungen operative Gebarung			0,00	0,00	0,00	0,00	0,00	0,00	0,00
1/210000/751300	Transfers an Länder - Sonderpäd. Maßnahmen	2231	3231	26	200,00	300,00	294,48	200,00	300,00	294,48
1/210000/751600	Transfers an Länder - Schulsozialarbeit (K-KJHG) Abt. 6	2231	3231	26	2.300,00			2.300,00		
1/210000/752200	Laufende Transferzahlungen an Schulgemeindeverband	2231	3231	26	96.200,00	90.900,00	89.800,00	96.200,00	90.900,00	89.800,00
1/210000/754100	Laufende Transferzahlungen an Ktn. Schulbaufonds	2231	3231	26	30.900,00	30.900,00	31.308,60	30.900,00	30.900,00	31.308,60
SU 22 / 32	Summe Aufwendungen / Auszahlungen operative Gebarung				129.600,00	122.100,00	121.403,08	129.600,00	122.100,00	121.403,08
SA 0 / SA 1	(0) Nettoergebnis (21 - 22) / (1) Geldfluss operative Gebarung (31 - 32)				-129.600,00	-122.100,00	-121.403,08	-129.600,00	-122.100,00	-121.403,08
SA01	Saldo (01) Haushaltsrücklagen (230 - 240)				0,00	0,00	0,00	0,00	0,00	0,00
SA00	Saldo (00) Nettoergebnis nach Haushaltsrücklagen (Saldo 0 + Saldo 01)				-129.600,00	-122.100,00	-121.403,08			
Investive Gebarung										
SU 33	Summe Einzahlungen investive Gebarung							0,00	0,00	0,00
SU 34	Summe Auszahlungen investive Gebarung							0,00	0,00	0,00
SA2	Saldo (2) Geldfluss aus der Investiven Gebarung (33 - 34)							0,00	0,00	0,00
SA3	Saldo (3) Nettofinanzierungssaldo (Saldo 1 + Saldo 2)							-129.600,00	-122.100,00	-121.403,08
Finanzierungstätigkeit										
SU 35	Summe Einzahlungen aus der Finanzierungstätigkeit							0,00	0,00	0,00
SU 36	Summe Auszahlungen aus der Finanzierungstätigkeit							0,00	0,00	0,00
SA4	Saldo (4) Geldfluss aus der Finanzierungstätigkeit (35 - 36)							0,00	0,00	0,00
SA5	Saldo (5) Geldfluss aus der voranschlagswirksamen Gebarung (Saldo 3 + Saldo 4)							-129.600,00	-122.100,00	-121.403,08
211	Volksschulen									
211000	Volksschule									
Operative Gebarung										
2/211000/813000	Erträge aus der Auflösung von Investitionszuschüssen (Kapitaltransfers)	2127			6.300,00	6.300,00	6.308,58			
2/211000/828000	Rückersätze von Ausgaben	2116	3116	18		19.000,00	11.531,48		19.000,00	11.531,48
2/211000/828001	Rückersätze von Aufwendungen Gemeinde Irschen	2116	3116	18	1.000,00	2.000,00		1.000,00	2.000,00	

		MVAG		VC QU	Ergebnisvoranschlag			Finanzierungsvoranschlag		
		EH	FH		VA 2024	VA 2023	RA 2022	VA 2024	VA 2023	RA 2022
2/211000/829000	Elternbeiträge Schulische Tagesbetreuung	2116	3116	18	14.000,00	12.700,00	13.703,35	14.000,00	12.700,00	11.975,85
2/211000/860000	Transfers von Bund, Bundesförderung GTS	2121	3121	15	3.500,00	6.000,00	5.000,00	3.500,00	6.000,00	5.000,00
2/211000/861000	Transfers von Ländern, Landesförderung GTS	2121	3121	15	8.000,00	13.100,00	8.000,00	8.000,00	13.100,00	8.000,00
2/211000/861100	Transfers von Ländern, Landesfonds und Landeskammern	2121	3121	15		41.600,00	41.600,00		41.600,00	41.600,00
2/211000/863000	Transfers v. sonst. Trägern öff. Rechts und SV (zB. AUVA)	2121	3121	15		3.000,00			3.000,00	
2/211000/864000	Transfers von Unternehmen (ohne Finanzunternehmen) und andere	2123	3123	16		18.300,00			18.300,00	
SU 21 / 31	Summe Erträge / Einzahlungen operative Gebarung				32.800,00	122.000,00	86.143,41	26.500,00	115.700,00	78.107,33
1/211000/400000	Geringwertige Wirtschaftsgüter /€ 4	2221	3221	23	500,00	500,00	414,00	500,00	500,00	414,00
1/211000/402000	Verbrauchsgüter	2221	3221	23	3.000,00	4.500,00	2.203,23	3.000,00	4.500,00	2.203,23
1/211000/430000	Ankauf von Handelswaren	2221	3221	23	5.000,00	5.000,00	6.236,30	5.000,00	5.000,00	5.881,20
1/211000/510000	Geldbezüge "R" für VB (Angestellte)	2211	3211	20		7.000,00	7.159,72		7.000,00	7.159,72
1/211000/511000	Geldbezüge "R" für VB (Arbeiter)	2211	3211	20	46.500,00	50.800,00	45.059,11	46.500,00	50.800,00	45.059,11
1/211000/565100	Leistungsprämie K-GMG	2211	3211	20			1.216,06			1.216,06
1/211000/580000	Dienstgeberbeiträge zum Ausgleichsf für Familienbeihilfen	2212	3212	20	2.300,00	2.300,00	2.083,96	2.300,00	2.300,00	2.083,96
1/211000/581100	Betr. Kollektivversicherung DG K-GMG	2212	3212	20	300,00	300,00	241,02	300,00	300,00	241,02
1/211000/582000	Sonstige Dienstgeberbeiträge zur sozialen Sicherheit	2212	3212	20	12.000,00	11.600,00	11.355,53	12.000,00	11.600,00	11.355,53
1/211000/582100	Abfertigungsrückdeckversicherung	2212	3212	20	1.100,00	1.100,00	1.012,36	1.100,00	1.100,00	1.012,36
1/211000/592000	Dotierung von Rückstellungen für Jubiläumswendungen	2214					413,15			
1/211000/593000	Dotierung von Rückstellungen für nicht konsumierte Urlaube	2214					3.054,48			
1/211000/593100	Dotierung von Rückstellungen für nicht konsumierte Zeitguthaben	2214					659,09			
1/211000/600100	Strom	2222	3222	24	4.400,00	4.600,00	2.936,30	4.400,00	4.600,00	2.936,30
1/211000/600300	Energiebezüge - Biowärme	2222	3222		13.000,00			13.000,00		
1/211000/614000	Instandhaltung von Gebäuden	2224	3224	24	35.000,00	61.200,00	4.890,23	35.000,00	61.200,00	3.860,40
1/211000/616000	Instandhaltung von Maschinen und maschinellen Anlagen	2224	3224	24	7.000,00	800,00		7.000,00	800,00	
1/211000/620000	Transporte (Essen)	2222	3222	24	2.800,00	2.700,00		2.800,00	2.700,00	
1/211000/630000	Porto	2222	3222	24	100,00	100,00		100,00	100,00	
1/211000/631000	Telekommunikationsdienste	2222	3222	24	1.800,00	1.600,00	1.172,02	1.800,00	1.600,00	1.023,81
1/211000/640000	Rechts- und Beratungsaufwand (TÜV)	2222	3222	24	3.800,00	800,00	762,84	3.800,00	800,00	762,84
1/211000/670000	Versicherungen	2222	3222	24	4.200,00	4.100,00	3.748,24	4.200,00	4.100,00	3.748,24
1/211000/680700	Planmäßige Abschreibung	2226			7.100,00	7.100,00	7.101,93			

		MVAG		VC QU	Ergebnisvoranschlag			Finanzierungsvoranschlag		
		EH	FH		VA 2024	VA 2023	RA 2022	VA 2024	VA 2023	RA 2022
1/211000/700000	Mietzinse	2223	3223	24		41.600,00	41.600,00		41.600,00	41.600,00
1/211000/710000	Öffentliche Abgaben (auch Innenumsä ohne Gebühren gemäß FAG)	2225	3225	24	4.500,00	900,00	683,43	4.500,00	900,00	683,43
1/211000/720109	Verrechnungsstunden Wirtschaftshof Arbeiter	2225	3225	24	4.100,00	4.000,00	4.053,00	4.100,00	4.000,00	4.053,00
1/211000/720209	Verrechnungsstunden Wirtschaftshof Fahrzeuge	2225	3225	24	1.400,00	1.400,00	1.858,40	1.400,00	1.400,00	1.858,40
1/211000/728000	Entgelte für sonstige Leistungen	2225	3225	24	4.000,00	3.200,00	7.678,01	4.000,00	3.200,00	7.439,28
1/211000/752000	Transfers an Gemeinden - KQ Spittal Ost / Steinfeld	2231	3231	26	5.000,00	2.500,00		5.000,00	2.500,00	
SU 22 / 32	Summe Aufwendungen / Auszahlungen operative Gebarung				168.900,00	219.700,00	157.592,41	161.800,00	212.600,00	144.591,89
SA 0 / SA 1	(0) Nettoergebnis (21 - 22) / (1) Geldfluss operative Gebarung (31 - 32)				-136.100,00	-97.700,00	-71.449,00	-135.300,00	-96.900,00	-66.484,56
SA01	Saldo (01) Haushaltsrücklagen (230 - 240)				0,00	0,00	0,00	0,00	0,00	0,00
SA00	Saldo (00) Nettoergebnis nach Haushaltsrücklagen (Saldo 0 + Saldo 01)				-136.100,00	-97.700,00	-71.449,00			
Investive Gebarung										
SU 33	Summe Einzahlungen investive Gebarung							0,00	0,00	0,00
SU 34	Summe Auszahlungen investive Gebarung							0,00	0,00	0,00
SA2	Saldo (2) Geldfluss aus der Investiven Gebarung (33 - 34)							0,00	0,00	0,00
SA3	Saldo (3) Nettofinanzierungssaldo (Saldo 1 + Saldo 2)							-135.300,00	-96.900,00	-66.484,56
Finanzierungstätigkeit										
SU 35	Summe Einzahlungen aus der Finanzierungstätigkeit							0,00	0,00	0,00
SU 36	Summe Auszahlungen aus der Finanzierungstätigkeit							0,00	0,00	0,00
SA4	Saldo (4) Geldfluss aus der Finanzierungstätigkeit (35 - 36)							0,00	0,00	0,00
SA5	Saldo (5) Geldfluss aus der voranschlagswirksamen Gebarung (Saldo 3 + Saldo 4)							-135.300,00	-96.900,00	-66.484,56
22	Berufsbildender Unterricht; Anstalten der Bildung für Lehrerinnen und Lehrer sowie Erzieherinnen und Erzieher									
220	Berufsbildende Pflichtschulen									
220000	Berufsbildende Pflichtschulen									
Operative Gebarung										
SU 21 / 31	Summe Erträge / Einzahlungen operative Gebarung				0,00	0,00	0,00	0,00	0,00	0,00
1/220000/751500	Laufende Transferzahlungen Schülerhaltungsbeitrag Berufsschulen	2231	3231	26	29.500,00	21.900,00	12.176,22	29.500,00	21.900,00	12.176,22
SU 22 / 32	Summe Aufwendungen / Auszahlungen operative Gebarung				29.500,00	21.900,00	12.176,22	29.500,00	21.900,00	12.176,22
SA 0 / SA 1	(0) Nettoergebnis (21 - 22) / (1) Geldfluss operative Gebarung (31 - 32)				-29.500,00	-21.900,00	-12.176,22	-29.500,00	-21.900,00	-12.176,22
SA01	Saldo (01) Haushaltsrücklagen (230 - 240)				0,00	0,00	0,00	0,00	0,00	0,00
SA00	Saldo (00) Nettoergebnis nach Haushaltsrücklagen (Saldo 0 + Saldo 01)				-29.500,00	-21.900,00	-12.176,22			
Investive Gebarung										
SU 33	Summe Einzahlungen investive Gebarung							0,00	0,00	0,00

	MVAG	VC	QU	Ergebnisvoranschlag			Finanzierungsvoranschlag			
				EH	FH	VA 2024	VA 2023	RA 2022	VA 2024	VA 2023
SU 34								0,00	0,00	0,00
SA2								0,00	0,00	0,00
SA3								-29.500,00	-21.900,00	-12.176,22
Finanzierungstätigkeit										
SU 35								0,00	0,00	0,00
SU 36								0,00	0,00	0,00
SA4								0,00	0,00	0,00
SA5								-29.500,00	-21.900,00	-12.176,22
222										
222000										
Operative Gebarung										
SU 21 / 31								0,00	0,00	0,00
1/222000/726000								900,00	900,00	900,00
SU 22 / 32								900,00	900,00	900,00
SA 0 / SA 1								-900,00	-900,00	-900,00
SA01								0,00	0,00	0,00
SA00								-900,00	-900,00	-900,00
Investive Gebarung										
SU 33								0,00	0,00	0,00
SU 34								0,00	0,00	0,00
SA2								0,00	0,00	0,00
SA3								-900,00	-900,00	-900,00
Finanzierungstätigkeit										
SU 35								0,00	0,00	0,00
SU 36								0,00	0,00	0,00
SA4								0,00	0,00	0,00
SA5								-900,00	-900,00	-900,00
23										
232										
232000										
Operative Gebarung										
2/232000/828000									2.200,00	2.200,00
SU 21 / 31								0,00	2.200,00	0,00
1/232000/620000								20.000,00	18.900,00	19.253,70

		MVAG VC QU			Ergebnisvoranschlag			Finanzierungsvoranschlag		
		EH	FH		VA 2024	VA 2023	RA 2022	VA 2024	VA 2023	RA 2022
1/232000/620001	Transporte (VS Steinfeld - Inklusion)	2222	3222	24	4.500,00			4.500,00		
SU 22 / 32	Summe Aufwendungen / Auszahlungen operative Gebarung				24.500,00	18.900,00	19.253,70	24.500,00	18.900,00	19.253,70
SA 0 / SA 1	(0) Nettoergebnis (21 - 22) / (1) Geldfluss operative Gebarung (31 - 32)				-24.500,00	-16.700,00	-19.253,70	-24.500,00	-16.700,00	-19.253,70
SA01	Saldo (01) Haushaltsrücklagen (230 - 240)				0,00	0,00	0,00	0,00	0,00	0,00
SA00	Saldo (00) Nettoergebnis nach Haushaltsrücklagen (Saldo 0 + Saldo 01)				-24.500,00	-16.700,00	-19.253,70			
Investive Gebarung										
SU 33	Summe Einzahlungen investive Gebarung							0,00	0,00	0,00
SU 34	Summe Auszahlungen investive Gebarung							0,00	0,00	0,00
SA2	Saldo (2) Geldfluss aus der Investiven Gebarung (33 - 34)							0,00	0,00	0,00
SA3	Saldo (3) Nettofinanzierungssaldo (Saldo 1 + Saldo 2)							-24.500,00	-16.700,00	-19.253,70
Finanzierungstätigkeit										
SU 35	Summe Einzahlungen aus der Finanzierungstätigkeit							0,00	0,00	0,00
SU 36	Summe Auszahlungen aus der Finanzierungstätigkeit							0,00	0,00	0,00
SA4	Saldo (4) Geldfluss aus der Finanzierungstätigkeit (35 - 36)							0,00	0,00	0,00
SA5	Saldo (5) Geldfluss aus der voranschlagswirksamen Gebarung (Saldo 3 + Saldo 4)							-24.500,00	-16.700,00	-19.253,70
24	Vorschulische Erziehung									
240	Kindergärten									
240000	Kindergärten									
Operative Gebarung										
2/240000/810000	Benützungsbeträge (Essensbeitrag und Kreativbeitrag)	2114	3114	13	18.000,00	16.700,00	22.995,72	18.000,00	16.700,00	22.842,50
2/240000/813000	Erträge aus der Auflösung von Investitionszuschüssen (Kapitaltransfers)	2127			17.700,00	17.500,00	17.495,60			
2/240000/817000	Erträge aus der Auflösung von sonstigen Rückstellungen	2117				6.800,00				
2/240000/829000	Sonstige Erträge (z.B. Versicherung)	2116	3116	18			27.208,77			27.208,77
2/240000/860000	Zahlungen des Bundes (AMS Beihilfe)	2121	3121	15		5.000,00	4.515,09		5.000,00	4.916,79
2/240000/861000	Laufende Transferzahlung des Landes	2121	3121	15	108.000,00	74.100,00	70.077,76	108.000,00	74.100,00	70.077,76
2/240000/861500	Landesförderung von Elternbeiträgen	2121	3121	15	57.000,00	57.200,00	46.929,63	57.000,00	57.200,00	46.929,63
SU 21 / 31	Summe Erträge / Einzahlungen operative Gebarung				200.700,00	177.300,00	189.222,57	183.000,00	153.000,00	171.975,45
1/240000/400001	Bekleidung	2221	3221	23	600,00	900,00		600,00	900,00	
1/240000/402000	Verbrauchsgüter	2221	3221	23	2.800,00	2.600,00	3.129,24	2.800,00	2.600,00	3.105,99
1/240000/430000	Ankauf von Handelswaren	2221	3221	23	13.000,00	13.000,00	11.844,55	13.000,00	13.000,00	10.932,18
1/240000/510000	Geldbezüge "R" für VB (Angestellte)	2211	3211	20	105.300,00	96.200,00	86.883,62	105.300,00	96.200,00	86.883,62
1/240000/511000	Geldbezüge "R" für VB (Arbeiter)	2211	3211	20	89.800,00	79.000,00	101.565,36	89.800,00	79.000,00	101.565,36
1/240000/522000	Angestellte nicht ganzjährig beschä	2211	3211	20			5.906,04			5.906,04
1/240000/563000	Sonstige Aufwandsentschädigungen	2213	3213	20	1.600,00	1.500,00	1.442,28	1.600,00	1.500,00	1.442,28

		MVAG		VC QU	Ergebnisvoranschlag			Finanzierungsvoranschlag		
		EH	FH		VA 2024	VA 2023	RA 2022	VA 2024	VA 2023	RA 2022
1/240000/565100	Leistungsprämie K-GMG	2211	3211	20			2.114,42			2.114,42
1/240000/566000	Zuwendungen aus Anlass von Dienstjubiläen	2212	3212	20		9.600,00		9.600,00		
1/240000/580000	Dienstgeberbeiträge zum Ausgleichsf für Familienbeihilfen	2212	3212	20	7.000,00	6.400,00	5.914,02	7.000,00	6.400,00	5.914,02
1/240000/582000	Sonstige Dienstgeberbeiträge zur sozialen Sicherheit	2212	3212	20	42.800,00	40.000,00	37.318,64	42.800,00	40.000,00	37.318,64
1/240000/582100	Abfertigungsvorsorge-Rückdeckvers.	2212	3212	20	3.300,00	3.200,00	2.621,54	3.300,00	3.200,00	2.621,54
1/240000/592000	Dotierung von Rückstellungen für Jubiläumszuwendungen	2214			8.000,00	8.000,00	8.911,62			
1/240000/593000	Dotierung von Rückstellungen für nicht konsumierte Urlaube	2214					544,82			
1/240000/593100	Dotierung von Rückstellungen für nicht konsumierte Zeitguthaben	2214					2.489,42			
1/240000/600100	Strom	2222	3222	24	2.400,00	2.400,00	1.777,40	2.400,00	2.400,00	1.777,40
1/240000/600300	Wärme	2222	3222	24	13.000,00	13.000,00	10.162,89	13.000,00	13.000,00	9.411,93
1/240000/613000	Instandhaltung von sonstigen Grundstückseinrichtungen	2224	3224	24	500,00	500,00	644,52	500,00	500,00	644,52
1/240000/614000	Instandhaltung von Gebäuden	2224	3224	24	700,00	3.100,00	3.440,74	700,00	3.100,00	3.440,74
1/240000/616000	Instandhaltung von Maschinen und maschinellen Anlagen	2224	3224	24	500,00	500,00	496,53	500,00	500,00	496,53
1/240000/620000	Transporte (Essen)	2222	3222	24	2.700,00	2.700,00		2.700,00	2.700,00	
1/240000/631000	Telekommunikationsdienste	2222	3222	24	400,00	400,00	378,47	400,00	400,00	378,16
1/240000/670000	Versicherungen	2222	3222	24	1.500,00	1.400,00	1.315,17	1.500,00	1.400,00	1.315,17
1/240000/680200	Planmäßige Abschreibung	2226			100,00	100,00	107,20			
1/240000/680300	Planmäßige Abschreibung	2226			14.800,00	14.800,00	14.799,58			
1/240000/680700	Planmäßige Abschreibung	2226			3.200,00	3.000,00	2.998,36			
1/240000/700000	Miet- und Pachtaufwand	2223	3223	24	600,00	600,00	542,00	600,00	600,00	542,00
1/240000/710000	Öffentliche Abgaben (auch Innenumsä ohne Gebühren gemäß FAG	2225	3225	24	2.600,00	2.500,00	2.754,81	2.600,00	2.500,00	2.754,81
1/240000/720109	Verrechnungsstunden Wirtschaftshof Arbeiter	2225	3225	24	3.100,00	3.000,00	2.616,00	3.100,00	3.000,00	2.616,00
1/240000/720209	Verrechnungsstunden Wirtschaftshof Fahrzeuge	2225	3225	24	1.000,00	1.000,00	1.315,60	1.000,00	1.000,00	1.315,60
1/240000/724000	Reisegebühren	2225	3225	24	500,00	500,00	255,02	500,00	500,00	255,02
1/240000/728000	Entgelte für sonstige Leistungen	2225	3225	24	1.000,00	1.000,00	1.474,01	1.000,00	1.000,00	1.296,24
SU 22 / 32	Summe Aufwendungen / Auszahlungen operative Gebarung				322.800,00	310.900,00	315.763,87	296.700,00	285.000,00	284.048,21
SA 0 / SA 1	(0) Nettoergebnis (21 - 22) / (1) Geldfluss operative Gebarung (31 - 32)				-122.100,00	-133.600,00	-126.541,30	-113.700,00	-132.000,00	-112.072,76
SA01	Saldo (01) Haushaltsrücklagen (230 - 240)				0,00	0,00	0,00	0,00	0,00	0,00
SA00	Saldo (00) Nettoergebnis nach Haushaltsrücklagen (Saldo 0 + Saldo 01)				-122.100,00	-133.600,00	-126.541,30			

		MVAG		VC QU	Ergebnisvoranschlag			Finanzierungsvoranschlag		
		EH	FH		VA 2024	VA 2023	RA 2022	VA 2024	VA 2023	RA 2022
Investive Gebarung										
2/240000/307000	Kapitaltransferzahlungen von privat Haushalten		3334	2 34					1.000,00	
SU 33	Summe Einzahlungen investive Gebarung							0,00	1.000,00	0,00
1/240000/042000	Amts-, Betriebs- und Geschäftsausstattung		3415	2 41					1.200,00	
SU 34	Summe Auszahlungen investive Gebarung							0,00	1.200,00	0,00
SA2	Saldo (2) Geldfluss aus der Investiven Gebarung (33 – 34)							0,00	-200,00	0,00
SA3	Saldo (3) Nettofinanzierungssaldo (Saldo 1 + Saldo 2)							-113.700,00	-132.200,00	-112.072,76
Finanzierungstätigkeit										
SU 35	Summe Einzahlungen aus der Finanzierungstätigkeit							0,00	0,00	0,00
SU 36	Summe Auszahlungen aus der Finanzierungstätigkeit							0,00	0,00	0,00
SA4	Saldo (4) Geldfluss aus der Finanzierungstätigkeit (35 – 36)							0,00	0,00	0,00
SA5	Saldo (5) Geldfluss aus der voranschlagswirksamen Gebarung (Saldo 3 + Saldo 4)							-113.700,00	-132.200,00	-112.072,76
249	Sonstige Einrichtungen und Maßnahmen									
249000	Kindertagesstätten									
Operative Gebarung										
2/249000/813000	Erträge aus der Auflösung von Investitionszuschüssen (Kapitaltransfers)	2127			2.600,00	2.600,00	1.293,75			
2/249000/828000	Rückersätze von Aufwendungen (Abrechnung Hilfswerk)	2116	3116	18		3.100,00			3.100,00	
SU 21 / 31	Summe Erträge / Einzahlungen operative Gebarung				2.600,00	5.700,00	1.293,75	0,00	3.100,00	0,00
1/249000/400000	Geringwertige Wirtschaftsgüter (GWG)	2221	3221	23	500,00	400,00	742,14	500,00	400,00	742,14
1/249000/402000	Verbrauchsgüter	2221	3221	23	100,00	100,00	197,45	100,00	100,00	197,45
1/249000/454000	Reinigungsmittel	2221	3221	23		300,00	867,31		300,00	867,31
1/249000/620000	Transporte (Essen)	2222	3222	24	3.200,00	3.000,00		3.200,00	3.000,00	
1/249000/631000	Telekommunikationsdienste	2222	3222	24	400,00	400,00	83,22	400,00	400,00	55,48
1/249000/680300	Planmäßige Abschreibung	2226			2.000,00	1.000,00	557,33			
1/249000/680700	Planmäßige Abschreibung	2226			5.300,00	2.000,00	1.323,21			
1/249000/720109	Kostenbeiträge (Kostensätze) für Leistungen	2225	3225	24	1.000,00	1.000,00	3.173,00	1.000,00	1.000,00	3.173,00
1/249000/720209	Verrechnungsstunden Wirtschaftshof Fahrzeuge	2225	3225	24	500,00	500,00	565,80	500,00	500,00	565,80
1/249000/728000	Entgelte für sonstige Leistungen	2225	3225	24	500,00	700,00	1.436,17	500,00	700,00	1.222,83
1/249000/751900	Laufende Transferzahlungen Kostenbeitrag Kinder-/Tagesbetreuung	2231	3231	26	74.500,00	55.200,00	47.530,72	74.500,00	55.200,00	46.315,14
1/249000/757000	Transfers an private Organisationen ohne Erwerbszweck	2234	3234		19.500,00			19.500,00		
SU 22 / 32	Summe Aufwendungen / Auszahlungen operative Gebarung				107.500,00	64.600,00	56.476,35	100.200,00	61.600,00	53.139,15

	MVAG	VC QU	Ergebnisvoranschlag			Finanzierungsvoranschlag				
			EH	FH	VA 2024	VA 2023	RA 2022	VA 2024	VA 2023	RA 2022
SA 0 / SA 1	(0) Nettoergebnis (21 - 22) / (1) Geldfluss operative Gebarung (31 - 32)				-104.900,00	-58.900,00	-55.182,60	-100.200,00	-58.500,00	-53.139,15
SA01	Saldo (01) Haushaltsrücklagen (230 - 240)				0,00	0,00	0,00	0,00	0,00	0,00
SA00	Saldo (00) Nettoergebnis nach Haushaltsrücklagen (Saldo 0 + Saldo 01)				-104.900,00	-58.900,00	-55.182,60			
Investive Gebarung										
2/249000/300000	Kapitaltransfers von Bund, Bundesfonds und Bundeskammern	3331	1	33					59.000,00	
2/249000/301100	Kapitaltransfers von Ländern, Landesfonds und Landeskammern	3331	1	33						34.500,00
SU 33	Summe Einzahlungen investive Gebarung							0,00	59.000,00	34.500,00
1/249000/010000	Gebäude und Bauten	3413	1	40					16.600,00	22.293,31
1/249000/042000	Amts-, Betriebs- und Geschäftsausstattung	3415	1	41					31.400,00	20.419,26
SU 34	Summe Auszahlungen investive Gebarung							0,00	48.000,00	42.712,57
SA2	Saldo (2) Geldfluss aus der Investiven Gebarung (33 - 34)							0,00	11.000,00	-8.212,57
SA3	Saldo (3) Nettofinanzierungssaldo (Saldo 1 + Saldo 2)							-100.200,00	-47.500,00	-61.351,72
Finanzierungstätigkeit										
SU 35	Summe Einzahlungen aus der Finanzierungstätigkeit							0,00	0,00	0,00
SU 36	Summe Auszahlungen aus der Finanzierungstätigkeit							0,00	0,00	0,00
SA4	Saldo (4) Geldfluss aus der Finanzierungstätigkeit (35 - 36)							0,00	0,00	0,00
SA5	Saldo (5) Geldfluss aus der voranschlagswirksamen Gebarung (Saldo 3 + Saldo 4)							-100.200,00	-47.500,00	-61.351,72
26 Sport und außerschulische Leibeserziehung										
262 Sportplätze										
262000 Sportplätze										
Operative Gebarung										
2/262000/813000	Erträge aus der Auflösung von Investitionszuschüssen (Kapitaltransfers)	2127			1.400,00	1.400,00	13.061,62			
SU 21 / 31	Summe Erträge / Einzahlungen operative Gebarung				1.400,00	1.400,00	13.061,62	0,00	0,00	0,00
1/262000/680500	Planmäßige Abschreibung	2226			1.300,00	1.300,00	12.889,54			
1/262000/680700	Planmäßige Abschreibung	2226			200,00	200,00	339,06			
SU 22 / 32	Summe Aufwendungen / Auszahlungen operative Gebarung				1.500,00	1.500,00	13.228,60	0,00	0,00	0,00
SA 0 / SA 1	(0) Nettoergebnis (21 - 22) / (1) Geldfluss operative Gebarung (31 - 32)				-100,00	-100,00	-166,98	0,00	0,00	0,00
SA01	Saldo (01) Haushaltsrücklagen (230 - 240)				0,00	0,00	0,00	0,00	0,00	0,00
SA00	Saldo (00) Nettoergebnis nach Haushaltsrücklagen (Saldo 0 + Saldo 01)				-100,00	-100,00	-166,98			
Investive Gebarung										
SU 33	Summe Einzahlungen investive Gebarung							0,00	0,00	0,00
SU 34	Summe Auszahlungen investive Gebarung							0,00	0,00	0,00
SA2	Saldo (2) Geldfluss aus der Investiven Gebarung (33 - 34)							0,00	0,00	0,00

	MVAG	VC QU	Ergebnisvoranschlag			Finanzierungsvoranschlag					
			EH	FH	VA 2024	VA 2023	RA 2022	VA 2024	VA 2023	RA 2022	
SA3			Saldo (3) Nettofinanzierungssaldo (Saldo 1 + Saldo 2)					0,00	0,00	0,00	
Finanzierungstätigkeit											
SU 35			Summe Einzahlungen aus der Finanzierungstätigkeit					0,00	0,00	0,00	
SU 36			Summe Auszahlungen aus der Finanzierungstätigkeit					0,00	0,00	0,00	
SA4			Saldo (4) Geldfluss aus der Finanzierungstätigkeit (35 – 36)					0,00	0,00	0,00	
SA5			Saldo (5) Geldfluss aus der voranschlagswirksamen Gebarung (Saldo 3 + Saldo 4)					0,00	0,00	0,00	
266			Wintersportanlagen								
266000			Wintersportanlagen - Loipe								
Operative Gebarung											
SU 21 / 31			Summe Erträge / Einzahlungen operative Gebarung			0,00	0,00	0,00	0,00	0,00	
1/266000/728000			Entgelte für sonstige Leistungen	2225 3225	24	1.400,00	1.400,00	2.464,90	1.400,00	1.400,00	2.464,90
SU 22 / 32			Summe Aufwendungen / Auszahlungen operative Gebarung			1.400,00	1.400,00	2.464,90	1.400,00	1.400,00	2.464,90
SA 0 / SA 1			(0) Nettoergebnis (21 - 22) / (1) Geldfluss operative Gebarung (31 – 32)			-1.400,00	-1.400,00	-2.464,90	-1.400,00	-1.400,00	-2.464,90
SA01			Saldo (01) Haushaltsrücklagen (230 - 240)			0,00	0,00	0,00	0,00	0,00	0,00
SA00			Saldo (00) Nettoergebnis nach Haushaltsrücklagen (Saldo 0 + Saldo 01)			-1.400,00	-1.400,00	-2.464,90			
Investive Gebarung											
SU 33			Summe Einzahlungen investive Gebarung					0,00	0,00	0,00	
SU 34			Summe Auszahlungen investive Gebarung					0,00	0,00	0,00	
SA2			Saldo (2) Geldfluss aus der Investiven Gebarung (33 – 34)					0,00	0,00	0,00	
SA3			Saldo (3) Nettofinanzierungssaldo (Saldo 1 + Saldo 2)					-1.400,00	-1.400,00	-2.464,90	
Finanzierungstätigkeit											
SU 35			Summe Einzahlungen aus der Finanzierungstätigkeit					0,00	0,00	0,00	
SU 36			Summe Auszahlungen aus der Finanzierungstätigkeit					0,00	0,00	0,00	
SA4			Saldo (4) Geldfluss aus der Finanzierungstätigkeit (35 – 36)					0,00	0,00	0,00	
SA5			Saldo (5) Geldfluss aus der voranschlagswirksamen Gebarung (Saldo 3 + Saldo 4)					-1.400,00	-1.400,00	-2.464,90	
269			Sonstige Einrichtungen und Maßnahmen								
269000			Sportplätze Greifenburg/Bruggen								
Operative Gebarung											
2/269000/813000			Erträge aus der Auflösung von Investitionszuschüssen (Kapitaltransfers)	2127		4.000,00	4.000,00	3.952,90			
SU 21 / 31			Summe Erträge / Einzahlungen operative Gebarung			4.000,00	4.000,00	3.952,90	0,00	0,00	0,00
1/269000/600100			Strom	2222 3222	24	4.400,00	4.400,00	3.755,84	4.400,00	4.400,00	3.755,84
1/269000/670000			Versicherungen	2222 3222	24	900,00	900,00	821,68	900,00	900,00	821,68
1/269000/680300			Planmäßige Abschreibung	2226		4.000,00	4.000,00	3.952,90			
1/269000/710000			Öffentliche Abgaben (auch Innenumsä ohne Gebühren gemäß FAG)	2225 3225	24	3.100,00	3.100,00	2.712,23	3.100,00	3.100,00	2.712,23

		MVAG		VC QU	Ergebnisvoranschlag			Finanzierungsvoranschlag		
		EH	FH		VA 2024	VA 2023	RA 2022	VA 2024	VA 2023	RA 2022
1/269000/720109	Verrechnungsstunden Wirtschaftshof Arbeiter	2225	3225	24	2.000,00	2.000,00	792,00	2.000,00	2.000,00	792,00
1/269000/720209	Verrechnungsstunden Wirtschaftshof Fahrzeuge	2225	3225	24	1.500,00	1.500,00	1.352,40	1.500,00	1.500,00	1.352,40
1/269000/728000	Entgelte für sonstige Leistungen	2225	3225	24	200,00	200,00	283,96	200,00	200,00	283,96
1/269000/757000	Laufende Transferzahlungen an priva Institutionen ohne Erwerbscharakter	2234	3234	27	5.000,00	5.000,00	5.000,00	5.000,00	5.000,00	5.000,00
SU 22 / 32	Summe Aufwendungen / Auszahlungen operative Gebarung				21.100,00	21.100,00	18.671,01	17.100,00	17.100,00	14.718,11
SA 0 / SA 1	(0) Nettoergebnis (21 - 22) / (1) Geldfluss operative Gebarung (31 - 32)				-17.100,00	-17.100,00	-14.718,11	-17.100,00	-17.100,00	-14.718,11
SA01	Saldo (01) Haushaltsrücklagen (230 - 240)				0,00	0,00	0,00	0,00	0,00	0,00
SA00	Saldo (00) Nettoergebnis nach Haushaltsrücklagen (Saldo 0 + Saldo 01)				-17.100,00	-17.100,00	-14.718,11			
Investive Gebarung										
SU 33	Summe Einzahlungen investive Gebarung							0,00	0,00	0,00
SU 34	Summe Auszahlungen investive Gebarung							0,00	0,00	0,00
SA2	Saldo (2) Geldfluss aus der Investiven Gebarung (33 - 34)							0,00	0,00	0,00
SA3	Saldo (3) Nettofinanzierungssaldo (Saldo 1 + Saldo 2)							-17.100,00	-17.100,00	-14.718,11
Finanzierungstätigkeit										
SU 35	Summe Einzahlungen aus der Finanzierungstätigkeit							0,00	0,00	0,00
SU 36	Summe Auszahlungen aus der Finanzierungstätigkeit							0,00	0,00	0,00
SA4	Saldo (4) Geldfluss aus der Finanzierungstätigkeit (35 - 36)							0,00	0,00	0,00
SA5	Saldo (5) Geldfluss aus der voranschlagswirksamen Gebarung (Saldo 3 + Saldo 4)							-17.100,00	-17.100,00	-14.718,11
269100	Modellflugplatz in Amlach									
Operative Gebarung										
2/269100/811000	Miet- und Pachtertrag	2115	3115	14	200,00	200,00	150,00	200,00	200,00	150,00
SU 21 / 31	Summe Erträge / Einzahlungen operative Gebarung				200,00	200,00	150,00	200,00	200,00	150,00
1/269100/670000	Versicherungen	2222	3222	24	100,00	100,00		100,00	100,00	
1/269100/757000	Entgelte für sonstige Leistungen	2234	3234	27	500,00	500,00	500,00	500,00	500,00	500,00
SU 22 / 32	Summe Aufwendungen / Auszahlungen operative Gebarung				600,00	600,00	500,00	600,00	600,00	500,00
SA 0 / SA 1	(0) Nettoergebnis (21 - 22) / (1) Geldfluss operative Gebarung (31 - 32)				-400,00	-400,00	-350,00	-400,00	-400,00	-350,00
SA01	Saldo (01) Haushaltsrücklagen (230 - 240)				0,00	0,00	0,00	0,00	0,00	0,00
SA00	Saldo (00) Nettoergebnis nach Haushaltsrücklagen (Saldo 0 + Saldo 01)				-400,00	-400,00	-350,00			
Investive Gebarung										
SU 33	Summe Einzahlungen investive Gebarung							0,00	0,00	0,00
SU 34	Summe Auszahlungen investive Gebarung							0,00	0,00	0,00
SA2	Saldo (2) Geldfluss aus der Investiven Gebarung (33 - 34)							0,00	0,00	0,00
SA3	Saldo (3) Nettofinanzierungssaldo (Saldo 1 + Saldo 2)							-400,00	-400,00	-350,00

	MVAG		VC QU	Ergebnisvoranschlag			Finanzierungsvoranschlag		
	EH	FH		VA 2024	VA 2023	RA 2022	VA 2024	VA 2023	RA 2022
Finanzierungstätigkeit									
SU 35			Summe Einzahlungen aus der Finanzierungstätigkeit				0,00	0,00	0,00
SU 36			Summe Auszahlungen aus der Finanzierungstätigkeit				0,00	0,00	0,00
SA4			Saldo (4) Geldfluss aus der Finanzierungstätigkeit (35 – 36)				0,00	0,00	0,00
SA5			Saldo (5) Geldfluss aus der voranschlagswirksamen Gebarung (Saldo 3 + Saldo 4)				-400,00	-400,00	-350,00

	MVAG		VC QU	Ergebnisvoranschlag			Finanzierungsvoranschlag			
	EH	FH		VA 2024	VA 2023	RA 2022	VA 2024	VA 2023	RA 2022	
3 Kunst, Kultur und Kultus										
32	Musik und darstellende Kunst									
320	Ausbildung in Musik und darstellender Kunst									
320000	Musikschule Oberes Drautal									
Operative Gebarung										
2/320000/813000	Erträge aus der Auflösung von Investitionszuschüssen (Kapitaltransfers)	2127		1.500,00	1.500,00	1.487,11				
2/320000/863000	Laufende Transferzahlungen v.Gemein	2121	3121	15	30.500,00	30.400,00	30.099,49	30.500,00	30.400,00	30.099,49
SU 21 / 31	Summe Erträge / Einzahlungen operative Gebarung			32.000,00	31.900,00	31.586,60	30.500,00	30.400,00	30.099,49	
1/320000/400000	Geringwertige Wirtschaftsgüter /€ 4	2221	3221	23	500,00	400,00		500,00	400,00	
1/320000/402000	Verbrauchsgüter	2221	3221	23	700,00	700,00	1.155,39	700,00	700,00	1.155,39
1/320000/600100	Strom	2222	3222	24	300,00	300,00	212,47	300,00	300,00	212,47
1/320000/619000	Instandhaltung von Sonderanlagen	2224	3224	24		2.000,00			2.000,00	
1/320000/630000	Porto	2222	3222	24	100,00	100,00	96,85	100,00	100,00	96,85
1/320000/631000	Telekommunikationsdienste	2222	3222	24	400,00	400,00	384,34	400,00	400,00	384,34
1/320000/680700	Planmäßige Abschreibung	2226			1.500,00	1.500,00	1.484,76			
1/320000/700000	Mietzinse	2223	3223	24	15.500,00	14.000,00	12.442,72	15.500,00	14.000,00	12.442,72
1/320000/710000	Öffentliche Abgaben (auch Innenumsä ohne Gebühren gemäß FAG	2225	3225	24	200,00	200,00		200,00	200,00	
1/320000/720000	Kostenbeiträge (Kostensätze) für Verwaltungsleistungen	2225	3225	24	6.500,00	6.000,00	5.420,29	6.500,00	6.000,00	5.420,29
1/320000/720001	Kostenbeiträge - MS Dellach Drau	2225	3225	24	20.000,00	20.400,00	18.902,15	20.000,00	20.400,00	18.902,15
SU 22 / 32	Summe Aufwendungen / Auszahlungen operative Gebarung			45.700,00	46.000,00	40.098,97	44.200,00	44.500,00	38.614,21	
SA 0 / SA 1	(0) Nettoergebnis (21 - 22) / (1) Geldfluss operative Gebarung (31 - 32)			-13.700,00	-14.100,00	-8.512,37	-13.700,00	-14.100,00	-8.514,72	
SA01	Saldo (01) Haushaltsrücklagen (230 - 240)			0,00	0,00	0,00	0,00	0,00	0,00	
SA00	Saldo (00) Nettoergebnis nach Haushaltsrücklagen (Saldo 0 + Saldo 01)			-13.700,00	-14.100,00	-8.512,37				
Investive Gebarung										
SU 33	Summe Einzahlungen investive Gebarung						0,00	0,00	0,00	
SU 34	Summe Auszahlungen investive Gebarung						0,00	0,00	0,00	
SA2	Saldo (2) Geldfluss aus der Investiven Gebarung (33 - 34)						0,00	0,00	0,00	
SA3	Saldo (3) Nettofinanzierungssaldo (Saldo 1 + Saldo 2)						-13.700,00	-14.100,00	-8.514,72	
Finanzierungstätigkeit										
SU 35	Summe Einzahlungen aus der Finanzierungstätigkeit						0,00	0,00	0,00	
SU 36	Summe Auszahlungen aus der Finanzierungstätigkeit						0,00	0,00	0,00	
SA4	Saldo (4) Geldfluss aus der Finanzierungstätigkeit (35 - 36)						0,00	0,00	0,00	
SA5	Saldo (5) Geldfluss aus der voranschlagswirksamen Gebarung (Saldo 3 + Saldo 4)						-13.700,00	-14.100,00	-8.514,72	

		MVAG VC QU			Ergebnisvoranschlag			Finanzierungsvoranschlag		
		EH	FH		VA 2024	VA 2023	RA 2022	VA 2024	VA 2023	RA 2022
322	Maßnahmen zur Förderung der Musikpflege									
322000	Maßnahmen zur Förderung der Musikpflege TK-Greifenburg									
Operative Gebarung										
2/322000/861100	Transfers von Ländern, Landesfonds und Landeskammern	2121	3121	15		12.000,00	12.000,00		12.000,00	12.000,00
SU 21 / 31	Summe Erträge / Einzahlungen operative Gebarung				0,00	12.000,00	12.000,00	0,00	12.000,00	12.000,00
1/322000/600100	Strom	2222	3222	24	1.500,00			1.500,00		
1/322000/600300	Energiebezüge - Biowärme	2222	3222		2.400,00			2.400,00		
1/322000/670000	Versicherungen	2222	3222	24	900,00	900,00	794,41	900,00	900,00	794,41
1/322000/700000	Mietzinse	2223	3223	24		12.000,00	12.000,00		12.000,00	12.000,00
1/322000/710000	Öffentliche Abgaben, ohne Gebühren gemäß FAG	2225	3225		400,00			400,00		
1/322000/728000	Entgelte für sonstige Leistungen	2225	3225	24	2.500,00	3.200,00		2.500,00	3.200,00	
1/322000/752000	Transfers an Gemeinden, Gemeindeverbände (ohne marktbestimmte Tätigkeit) und Gemeindefonds	2231	3231	26	300,00	300,00	144,20	300,00	300,00	144,20
SU 22 / 32	Summe Aufwendungen / Auszahlungen operative Gebarung				8.000,00	16.400,00	12.938,61	8.000,00	16.400,00	12.938,61
SA 0 / SA 1	(0) Nettoergebnis (21 - 22) / (1) Geldfluss operative Gebarung (31 - 32)				-8.000,00	-4.400,00	-938,61	-8.000,00	-4.400,00	-938,61
SA01	Saldo (01) Haushaltsrücklagen (230 - 240)				0,00	0,00	0,00	0,00	0,00	0,00
SA00	Saldo (00) Nettoergebnis nach Haushaltsrücklagen (Saldo 0 + Saldo 01)				-8.000,00	-4.400,00	-938,61			
Investive Gebarung										
SU 33	Summe Einzahlungen investive Gebarung							0,00	0,00	0,00
SU 34	Summe Auszahlungen investive Gebarung							0,00	0,00	0,00
SA2	Saldo (2) Geldfluss aus der Investiven Gebarung (33 - 34)							0,00	0,00	0,00
SA3	Saldo (3) Nettofinanzierungssaldo (Saldo 1 + Saldo 2)							-8.000,00	-4.400,00	-938,61
Finanzierungstätigkeit										
SU 35	Summe Einzahlungen aus der Finanzierungstätigkeit							0,00	0,00	0,00
SU 36	Summe Auszahlungen aus der Finanzierungstätigkeit							0,00	0,00	0,00
SA4	Saldo (4) Geldfluss aus der Finanzierungstätigkeit (35 - 36)							0,00	0,00	0,00
SA5	Saldo (5) Geldfluss aus der voranschlagswirksamen Gebarung (Saldo 3 + Saldo 4)							-8.000,00	-4.400,00	-938,61
323	Einrichtungen der darstellenden Kunst									
323000	Führung von Theatern									
Operative Gebarung										
2/323000/808000	Veräußerungen von Waren (Sponsoring, Spenden)	2116	3116	16	1.000,00	2.700,00	1.667,00	1.000,00	2.700,00	1.667,00
2/323000/861000	Transfers von Ländern, Landesfonds und Landeskammern	2121	3121	15			500,00			500,00

		MVAG VC QU			Ergebnisvoranschlag			Finanzierungsvoranschlag		
		EH	FH		VA 2024	VA 2023	RA 2022	VA 2024	VA 2023	RA 2022
2/323000/861100	Transfers von Ländern, Landesfonds und Landeskammern	2121	3121	15			1.000,00			1.000,00
SU 21 / 31	Summe Erträge / Einzahlungen operative Gebarung				1.000,00	2.700,00	3.167,00	1.000,00	2.700,00	3.167,00
1/323000/728000	Entgelte für sonstige Leistungen	2225	3225	24	3.600,00	3.500,00	3.955,00	3.600,00	3.500,00	3.955,00
SU 22 / 32	Summe Aufwendungen / Auszahlungen operative Gebarung				3.600,00	3.500,00	3.955,00	3.600,00	3.500,00	3.955,00
SA 0 / SA 1	(0) Nettoergebnis (21 - 22) / (1) Geldfluss operative Gebarung (31 - 32)				-2.600,00	-800,00	-788,00	-2.600,00	-800,00	-788,00
SA01	Saldo (01) Haushaltsrücklagen (230 - 240)				0,00	0,00	0,00	0,00	0,00	0,00
SA00	Saldo (00) Nettoergebnis nach Haushaltsrücklagen (Saldo 0 + Saldo 01)				-2.600,00	-800,00	-788,00			
Investive Gebarung										
SU 33	Summe Einzahlungen investive Gebarung							0,00	0,00	0,00
SU 34	Summe Auszahlungen investive Gebarung							0,00	0,00	0,00
SA2	Saldo (2) Geldfluss aus der Investiven Gebarung (33 - 34)							0,00	0,00	0,00
SA3	Saldo (3) Nettofinanzierungssaldo (Saldo 1 + Saldo 2)							-2.600,00	-800,00	-788,00
Finanzierungstätigkeit										
SU 35	Summe Einzahlungen aus der Finanzierungstätigkeit							0,00	0,00	0,00
SU 36	Summe Auszahlungen aus der Finanzierungstätigkeit							0,00	0,00	0,00
SA4	Saldo (4) Geldfluss aus der Finanzierungstätigkeit (35 - 36)							0,00	0,00	0,00
SA5	Saldo (5) Geldfluss aus der voranschlagswirksamen Gebarung (Saldo 3 + Saldo 4)							-2.600,00	-800,00	-788,00
36	Heimatspflege									
360	Heimtmuseen									
360000	Heimtmuseen									
Operative Gebarung										
2/360000/829000	Sonstige Einnahmen	2116	3116	18			224,40			224,40
SU 21 / 31	Summe Erträge / Einzahlungen operative Gebarung				0,00	0,00	224,40	0,00	0,00	224,40
1/360000/600100	Strom	2222	3222	24	200,00	200,00	65,50	200,00	200,00	65,50
1/360000/614000	Instandhaltung von Gebäuden	2224	3224	24		400,00	285,58		400,00	285,58
1/360000/670000	Versicherungen	2222	3222	24	400,00	400,00	302,33	400,00	400,00	302,33
1/360000/710000	Öffentliche Abgaben (auch Innenumsä ohne Gebühren gemäß FAG)	2225	3225	24	100,00	100,00	5,80	100,00	100,00	5,80
SU 22 / 32	Summe Aufwendungen / Auszahlungen operative Gebarung				700,00	1.100,00	659,21	700,00	1.100,00	659,21
SA 0 / SA 1	(0) Nettoergebnis (21 - 22) / (1) Geldfluss operative Gebarung (31 - 32)				-700,00	-1.100,00	-434,81	-700,00	-1.100,00	-434,81
SA01	Saldo (01) Haushaltsrücklagen (230 - 240)				0,00	0,00	0,00	0,00	0,00	0,00
SA00	Saldo (00) Nettoergebnis nach Haushaltsrücklagen (Saldo 0 + Saldo 01)				-700,00	-1.100,00	-434,81			
Investive Gebarung										
SU 33	Summe Einzahlungen investive Gebarung							0,00	0,00	0,00
SU 34	Summe Auszahlungen investive Gebarung							0,00	0,00	0,00

		MVAG VC QU			Ergebnisvoranschlag			Finanzierungsvoranschlag		
		EH	FH		VA 2024	VA 2023	RA 2022	VA 2024	VA 2023	RA 2022
SA2	Saldo (2) Geldfluss aus der Investiven Gebarung (33 – 34)							0,00	0,00	0,00
SA3	Saldo (3) Nettofinanzierungssaldo (Saldo 1 + Saldo 2)							-700,00	-1.100,00	-434,81
Finanzierungstätigkeit										
SU 35	Summe Einzahlungen aus der Finanzierungstätigkeit							0,00	0,00	0,00
SU 36	Summe Auszahlungen aus der Finanzierungstätigkeit							0,00	0,00	0,00
SA4	Saldo (4) Geldfluss aus der Finanzierungstätigkeit (35 – 36)							0,00	0,00	0,00
SA5	Saldo (5) Geldfluss aus der voranschlagswirksamen Gebarung (Saldo 3 + Saldo 4)							-700,00	-1.100,00	-434,81
362	Denkmalpflege									
362000	Denkmalpflege									
Operative Gebarung										
2/362000/813000	Erträge aus der Auflösung von Investitionszuschüssen (Kapitaltransfers)		2127		100,00	100,00	133,44			
SU 21 / 31	Summe Erträge / Einzahlungen operative Gebarung				100,00	100,00	133,44	0,00	0,00	0,00
1/362000/680800	Planmäßige Abschreibung		2226		100,00	100,00	133,44			
SU 22 / 32	Summe Aufwendungen / Auszahlungen operative Gebarung				100,00	100,00	133,44	0,00	0,00	0,00
SA 0 / SA 1	(0) Nettoergebnis (21 - 22) / (1) Geldfluss operative Gebarung (31 – 32)				0,00	0,00	0,00	0,00	0,00	0,00
SA01	Saldo (01) Haushaltsrücklagen (230 - 240)				0,00	0,00	0,00	0,00	0,00	0,00
SA00	Saldo (00) Nettoergebnis nach Haushaltsrücklagen (Saldo 0 + Saldo 01)				0,00	0,00	0,00			
Investive Gebarung										
SU 33	Summe Einzahlungen investive Gebarung							0,00	0,00	0,00
SU 34	Summe Auszahlungen investive Gebarung							0,00	0,00	0,00
SA2	Saldo (2) Geldfluss aus der Investiven Gebarung (33 – 34)							0,00	0,00	0,00
SA3	Saldo (3) Nettofinanzierungssaldo (Saldo 1 + Saldo 2)							0,00	0,00	0,00
Finanzierungstätigkeit										
SU 35	Summe Einzahlungen aus der Finanzierungstätigkeit							0,00	0,00	0,00
SU 36	Summe Auszahlungen aus der Finanzierungstätigkeit							0,00	0,00	0,00
SA4	Saldo (4) Geldfluss aus der Finanzierungstätigkeit (35 – 36)							0,00	0,00	0,00
SA5	Saldo (5) Geldfluss aus der voranschlagswirksamen Gebarung (Saldo 3 + Saldo 4)							0,00	0,00	0,00
363	Altstadterhaltung und Ortsbildpflege									
363000	Altstadterhaltung und Ortsbildpfleg									
Operative Gebarung										
2/363000/828000	Rückersätze von Aufwendungen		2116	3116	18		465,23			465,23
2/363000/861100	Transfers von Ländern, Landesfonds und Landeskammern		2121	3121	15		5.000,00			5.000,00
SU 21 / 31	Summe Erträge / Einzahlungen operative Gebarung				0,00	0,00	5.465,23	0,00	0,00	5.465,23

		MVAG VC QU			Ergebnisvoranschlag			Finanzierungsvoranschlag		
		EH	FH		VA 2024	VA 2023	RA 2022	VA 2024	VA 2023	RA 2022
1/363000/728000	Entgelte für sonstige Leistungen	2225	3225	24	1.000,00	2.500,00	7.518,89	1.000,00	2.500,00	7.518,89
SU 22 / 32	Summe Aufwendungen / Auszahlungen operative Gebarung				1.000,00	2.500,00	7.518,89	1.000,00	2.500,00	7.518,89
SA 0 / SA 1	(0) Nettoergebnis (21 - 22) / (1) Geldfluss operative Gebarung (31 - 32)				-1.000,00	-2.500,00	-2.053,66	-1.000,00	-2.500,00	-2.053,66
SA01	Saldo (01) Haushaltsrücklagen (230 - 240)				0,00	0,00	0,00	0,00	0,00	0,00
SA00	Saldo (00) Nettoergebnis nach Haushaltsrücklagen (Saldo 0 + Saldo 01)				-1.000,00	-2.500,00	-2.053,66			
Investive Gebarung										
SU 33	Summe Einzahlungen investive Gebarung							0,00	0,00	0,00
SU 34	Summe Auszahlungen investive Gebarung							0,00	0,00	0,00
SA2	Saldo (2) Geldfluss aus der Investiven Gebarung (33 - 34)							0,00	0,00	0,00
SA3	Saldo (3) Nettofinanzierungssaldo (Saldo 1 + Saldo 2)							-1.000,00	-2.500,00	-2.053,66
Finanzierungstätigkeit										
SU 35	Summe Einzahlungen aus der Finanzierungstätigkeit							0,00	0,00	0,00
SU 36	Summe Auszahlungen aus der Finanzierungstätigkeit							0,00	0,00	0,00
SA4	Saldo (4) Geldfluss aus der Finanzierungstätigkeit (35 - 36)							0,00	0,00	0,00
SA5	Saldo (5) Geldfluss aus der voranschlagswirksamen Gebarung (Saldo 3 + Saldo 4)							-1.000,00	-2.500,00	-2.053,66
369	Sonstige Einrichtungen und Maßnahmen									
369000	Sonst.Einrichtungen u. Maßnahmen - Waldfest / Veranstaltungen									
Operative Gebarung										
2/369000/829000	Sonstige Einnahmen	2116	3116	18	500,00	800,00	584,90	500,00	800,00	584,90
SU 21 / 31	Summe Erträge / Einzahlungen operative Gebarung				500,00	800,00	584,90	500,00	800,00	584,90
1/369000/670000	Versicherungen	2222	3222	24	200,00	200,00		200,00	200,00	
1/369000/728000	Entgelte für sonstige Leistungen	2225	3225	24	1.300,00	1.300,00	1.466,27	1.300,00	1.300,00	1.466,27
SU 22 / 32	Summe Aufwendungen / Auszahlungen operative Gebarung				1.500,00	1.500,00	1.466,27	1.500,00	1.500,00	1.466,27
SA 0 / SA 1	(0) Nettoergebnis (21 - 22) / (1) Geldfluss operative Gebarung (31 - 32)				-1.000,00	-700,00	-881,37	-1.000,00	-700,00	-881,37
SA01	Saldo (01) Haushaltsrücklagen (230 - 240)				0,00	0,00	0,00	0,00	0,00	0,00
SA00	Saldo (00) Nettoergebnis nach Haushaltsrücklagen (Saldo 0 + Saldo 01)				-1.000,00	-700,00	-881,37			
Investive Gebarung										
SU 33	Summe Einzahlungen investive Gebarung							0,00	0,00	0,00
SU 34	Summe Auszahlungen investive Gebarung							0,00	0,00	0,00
SA2	Saldo (2) Geldfluss aus der Investiven Gebarung (33 - 34)							0,00	0,00	0,00
SA3	Saldo (3) Nettofinanzierungssaldo (Saldo 1 + Saldo 2)							-1.000,00	-700,00	-881,37
Finanzierungstätigkeit										
SU 35	Summe Einzahlungen aus der Finanzierungstätigkeit							0,00	0,00	0,00
SU 36	Summe Auszahlungen aus der Finanzierungstätigkeit							0,00	0,00	0,00
SA4	Saldo (4) Geldfluss aus der Finanzierungstätigkeit (35 - 36)							0,00	0,00	0,00
SA5	Saldo (5) Geldfluss aus der voranschlagswirksamen Gebarung (Saldo 3 + Saldo 4)							-1.000,00	-700,00	-881,37

		MVAG		VC QU	Ergebnisvoranschlag			Finanzierungsvoranschlag		
		EH	FH		VA 2024	VA 2023	RA 2022	VA 2024	VA 2023	RA 2022
38	Sonstige Kulturpflege									
380	Einrichtungen der Kulturpflege									
380000	Kultursaal Greifenburg									
Operative Gebarung										
2/380000/810000	Erträge aus Leistungen Vergütung Verwaltungszweige	2114	3114	13	35.800,00	34.100,00	24.391,30	35.800,00	34.100,00	24.391,30
2/380000/811000	Miet- und Pächterlöse	2115	3115	14	2.500,00	2.500,00	2.781,69	2.500,00	2.500,00	2.120,86
2/380000/813000	Erträge aus der Auflösung von Investitionszuschüssen (Kapitaltransfers)	2127			300,00	300,00	311,05			
2/380000/817000	Erträge aus der Auflösung von sonstigen Rückstellungen	2117					1.488,65			
2/380000/860001	Transfers von Bund - Coronazweckzuschuss	2121	3121	15			6.020,00			6.020,00
SU 21 / 31	Summe Erträge / Einzahlungen operative Gebarung				38.600,00	36.900,00	34.992,69	38.300,00	36.600,00	32.532,16
1/380000/400000	Geringwertige Wirtschaftsgüter /€ 4	2221	3221	23	400,00	400,00		400,00	400,00	
1/380000/402000	Verbrauchsgüter	2221	3221	23	700,00	700,00	499,03	700,00	700,00	499,03
1/380000/454000	Reinigungsmittel	2221	3221	23	500,00	500,00	464,35	500,00	500,00	464,35
1/380000/511000	Geldbezüge "R" für VB (Arbeiter)	2211	3211	20	36.800,00	34.400,00	29.229,00	36.800,00	34.400,00	29.229,00
1/380000/523000	Arbeiter nicht ganzjährig beschäftigt	2211	3211	20	5.000,00	5.400,00	3.299,84	5.000,00	5.400,00	3.299,84
1/380000/565000	Mehrleistungsvergütungen ÜStd. od. Heizzulage	2211	3211	20	800,00	700,00	582,60	800,00	700,00	582,60
1/380000/565100	Leistungsprämie K-GMG	2211	3211	20			25,72			25,72
1/380000/580000	Dienstgeberbeiträge zum Ausgleichsf für Familienbeihilfen	2212	3212	20	1.600,00	1.400,00	1.162,64	1.600,00	1.400,00	1.162,64
1/380000/582000	Sonstige Dienstgeberbeiträge zur sozialen Sicherheit	2212	3212	20	8.600,00	8.200,00	6.629,79	8.600,00	8.200,00	6.629,79
1/380000/582100	Abfertigungsvorsorge-Rückdeckversic	2212	3212	20	2.200,00	2.100,00	1.746,43	2.200,00	2.100,00	1.746,43
1/380000/592000	Dotierung von Rückstellungen für Jubiläumszuwendungen	2214			600,00	600,00	720,04			
1/380000/593000	Dotierung von Rückstellungen für nicht konsumierte Urlaube	2214					2.272,54			
1/380000/600100	Strom	2222	3222	24	3.800,00	4.000,00	2.473,98	3.800,00	4.000,00	2.473,98
1/380000/600300	Wärme	2222	3222	24	11.500,00	11.000,00	9.667,42	11.500,00	11.000,00	9.667,42
1/380000/614000	Instandhaltung von Gebäuden	2224	3224	24	500,00	500,00	200,00	500,00	500,00	200,00
1/380000/618000	Instandhaltung von sonstigen Anlage (z.B.Einrichtung)	2224	3224	24	200,00	200,00		200,00	200,00	
1/380000/670000	Versicherungen	2222	3222	24	3.100,00	3.000,00	2.766,04	3.100,00	3.000,00	2.766,04
1/380000/680300	Planmäßige Abschreibung	2226			100,00	100,00	27,97			
1/380000/680700	Planmäßige Abschreibung	2226			300,00	300,00	311,05			

		MVAG		VC QU	Ergebnisvoranschlag			Finanzierungsvoranschlag		
		EH	FH		VA 2024	VA 2023	RA 2022	VA 2024	VA 2023	RA 2022
1/380000/710000	Öffentliche Abgaben (auch Innenumsä ohne Gebühren gemäß FAG)	2225	3225	24	200,00	200,00		200,00	200,00	
1/380000/720109	Verrechnungsstunden Wirtschaftshof Arbeiter	2225	3225	24	1.500,00	1.800,00	1.155,00	1.500,00	1.800,00	1.155,00
1/380000/720209	Verrechnungsstunden Wirtschaftshof Fahrzeuge	2225	3225	24	200,00	400,00	299,00	200,00	400,00	299,00
1/380000/728000	Entgelte für sonstige Leistungen	2225	3225	24	900,00	900,00	188,70	900,00	900,00	188,70
SU 22 / 32	Summe Aufwendungen / Auszahlungen operative Gebarung				79.500,00	76.800,00	63.721,14	78.500,00	75.800,00	60.389,54
SA 0 / SA 1	(0) Nettoergebnis (21 - 22) / (1) Geldfluss operative Gebarung (31 - 32)				-40.900,00	-39.900,00	-28.728,45	-40.200,00	-39.200,00	-27.857,38
SA01	Saldo (01) Haushaltsrücklagen (230 - 240)				0,00	0,00	0,00	0,00	0,00	0,00
SA00	Saldo (00) Nettoergebnis nach Haushaltsrücklagen (Saldo 0 + Saldo 01)				-40.900,00	-39.900,00	-28.728,45			
Investive Gebarung										
SU 33	Summe Einzahlungen investive Gebarung							0,00	0,00	0,00
SU 34	Summe Auszahlungen investive Gebarung							0,00	0,00	0,00
SA2	Saldo (2) Geldfluss aus der Investiven Gebarung (33 - 34)							0,00	0,00	0,00
SA3	Saldo (3) Nettofinanzierungssaldo (Saldo 1 + Saldo 2)							-40.200,00	-39.200,00	-27.857,38
Finanzierungstätigkeit										
SU 35	Summe Einzahlungen aus der Finanzierungstätigkeit							0,00	0,00	0,00
SU 36	Summe Auszahlungen aus der Finanzierungstätigkeit							0,00	0,00	0,00
SA4	Saldo (4) Geldfluss aus der Finanzierungstätigkeit (35 - 36)							0,00	0,00	0,00
SA5	Saldo (5) Geldfluss aus der voranschlagswirksamen Gebarung (Saldo 3 + Saldo 4)							-40.200,00	-39.200,00	-27.857,38

		MVAG VC QU			Ergebnisvoranschlag			Finanzierungsvoranschlag		
		EH	FH		VA 2024	VA 2023	RA 2022	VA 2024	VA 2023	RA 2022
4 Soziale Wohlfahrt und Wohnbauförderung										
41	Allgemeine öffentliche Wohlfahrt									
411	Maßnahmen der allgemeinen Sozialhilfe									
411000	Maßnahmen der allgemeinen Sozialhil									
Operative Gebarung										
2/411000/828000	Rückersätze von Ausgaben	2116	3116	18		33.600,00	25.622,73		33.600,00	25.622,73
2/411000/861400	Transfers von Ländern - Ktn. Zuschlgsabgabengesetz	2121	3121	15		2.500,00	1.271,39		2.500,00	1.271,39
SU 21 / 31	Summe Erträge / Einzahlungen operative Gebarung				0,00	36.100,00	26.894,12	0,00	36.100,00	26.894,12
1/411000/729000	Sonstige Ausgaben	2225	3225	24		3.500,00	4.000,00		3.500,00	4.000,00
1/411000/751600	Laufende Transferzahlungen Land (K-MSG, K-CHG, K-KJHG, Schulassistenz)	2231	3231	26		739.100,00	632.000,00		739.100,00	632.000,00
1/411000/752300	Laufende Transferzahlungen an Sozialhilfverband Spittal/Drau	2231	3231	26		22.600,00	38.506,20		22.600,00	38.506,20
SU 22 / 32	Summe Aufwendungen / Auszahlungen operative Gebarung				765.200,00	674.500,00	636.100,41	765.200,00	674.500,00	636.076,70
SA 0 / SA 1	(0) Nettoergebnis (21 - 22) / (1) Geldfluss operative Gebarung (31 - 32)				-765.200,00	-638.400,00	-609.206,29	-765.200,00	-638.400,00	-609.182,58
SA01	Saldo (01) Haushaltsrücklagen (230 - 240)				0,00	0,00	0,00	0,00	0,00	0,00
SA00	Saldo (00) Nettoergebnis nach Haushaltsrücklagen (Saldo 0 + Saldo 01)				-765.200,00	-638.400,00	-609.206,29			
Investive Gebarung										
SU 33	Summe Einzahlungen investive Gebarung							0,00	0,00	0,00
SU 34	Summe Auszahlungen investive Gebarung							0,00	0,00	0,00
SA2	Saldo (2) Geldfluss aus der Investiven Gebarung (33 - 34)							0,00	0,00	0,00
SA3	Saldo (3) Nettofinanzierungssaldo (Saldo 1 + Saldo 2)							-765.200,00	-638.400,00	-609.182,58
Finanzierungstätigkeit										
SU 35	Summe Einzahlungen aus der Finanzierungstätigkeit							0,00	0,00	0,00
SU 36	Summe Auszahlungen aus der Finanzierungstätigkeit							0,00	0,00	0,00
SA4	Saldo (4) Geldfluss aus der Finanzierungstätigkeit (35 - 36)							0,00	0,00	0,00
SA5	Saldo (5) Geldfluss aus der voranschlagswirksamen Gebarung (Saldo 3 + Saldo 4)							-765.200,00	-638.400,00	-609.182,58
42	Freie Wohlfahrt									
429	Sonstige Einrichtungen und Maßnahmen									
429000	Dorfservice									
Operative Gebarung										
SU 21 / 31	Summe Erträge / Einzahlungen operative Gebarung				0,00	0,00	0,00	0,00	0,00	0,00

		MVAG		VC QU	Ergebnisvoranschlag			Finanzierungsvoranschlag		
		EH	FH		VA 2024	VA 2023	RA 2022	VA 2024	VA 2023	RA 2022
1/429000/757000	Laufende Transferzahlungen an private Institutionen ohne Erwerbscharakter	2234	3234	27	7.400,00	8.100,00	7.411,00	7.400,00	8.100,00	7.411,00
SU 22 / 32	Summe Aufwendungen / Auszahlungen operative Gebarung				7.400,00	8.100,00	7.411,00	7.400,00	8.100,00	7.411,00
SA 0 / SA 1	(0) Nettoergebnis (21 - 22) / (1) Geldfluss operative Gebarung (31 - 32)				-7.400,00	-8.100,00	-7.411,00	-7.400,00	-8.100,00	-7.411,00
SA01	Saldo (01) Haushaltsrücklagen (230 - 240)				0,00	0,00	0,00	0,00	0,00	0,00
SA00	Saldo (00) Nettoergebnis nach Haushaltsrücklagen (Saldo 0 + Saldo 01)				-7.400,00	-8.100,00	-7.411,00			
Investive Gebarung										
SU 33	Summe Einzahlungen investive Gebarung							0,00	0,00	0,00
SU 34	Summe Auszahlungen investive Gebarung							0,00	0,00	0,00
SA2	Saldo (2) Geldfluss aus der Investiven Gebarung (33 - 34)							0,00	0,00	0,00
SA3	Saldo (3) Nettofinanzierungssaldo (Saldo 1 + Saldo 2)							-7.400,00	-8.100,00	-7.411,00
Finanzierungstätigkeit										
SU 35	Summe Einzahlungen aus der Finanzierungstätigkeit							0,00	0,00	0,00
SU 36	Summe Auszahlungen aus der Finanzierungstätigkeit							0,00	0,00	0,00
SA4	Saldo (4) Geldfluss aus der Finanzierungstätigkeit (35 - 36)							0,00	0,00	0,00
SA5	Saldo (5) Geldfluss aus der voranschlagswirksamen Gebarung (Saldo 3 + Saldo 4)							-7.400,00	-8.100,00	-7.411,00
43	Jugendwohlfahrt									
439	Sonstige Einrichtungen und Maßnahmen									
439000	Sonstige Einrichtungen und Maßnahme / Nachtbus									
Operative Gebarung										
2/439000/828000	Rückersätze von Ausgaben	2116	3116	18	11.300,00	11.300,00	10.710,00	11.300,00	11.300,00	10.710,00
2/439000/861000	Transfers von Ländern, Förderung Nachtbus	2121	3121	15	9.500,00	9.500,00	9.500,00	9.500,00	9.500,00	9.500,00
SU 21 / 31	Summe Erträge / Einzahlungen operative Gebarung				20.800,00	20.800,00	20.210,00	20.800,00	20.800,00	20.210,00
1/439000/728000	Entgelte für sonstige Leistungen	2225	3225	24	22.700,00	22.000,00	18.000,00	22.700,00	22.000,00	18.000,00
SU 22 / 32	Summe Aufwendungen / Auszahlungen operative Gebarung				22.700,00	22.000,00	18.000,00	22.700,00	22.000,00	18.000,00
SA 0 / SA 1	(0) Nettoergebnis (21 - 22) / (1) Geldfluss operative Gebarung (31 - 32)				-1.900,00	-1.200,00	2.210,00	-1.900,00	-1.200,00	2.210,00
SA01	Saldo (01) Haushaltsrücklagen (230 - 240)				0,00	0,00	0,00	0,00	0,00	0,00
SA00	Saldo (00) Nettoergebnis nach Haushaltsrücklagen (Saldo 0 + Saldo 01)				-1.900,00	-1.200,00	2.210,00			
Investive Gebarung										
SU 33	Summe Einzahlungen investive Gebarung							0,00	0,00	0,00
SU 34	Summe Auszahlungen investive Gebarung							0,00	0,00	0,00
SA2	Saldo (2) Geldfluss aus der Investiven Gebarung (33 - 34)							0,00	0,00	0,00
SA3	Saldo (3) Nettofinanzierungssaldo (Saldo 1 + Saldo 2)							-1.900,00	-1.200,00	2.210,00
Finanzierungstätigkeit										
SU 35	Summe Einzahlungen aus der Finanzierungstätigkeit							0,00	0,00	0,00

		MVAG VC QU			Ergebnisvoranschlag			Finanzierungsvoranschlag		
		EH	FH		VA 2024	VA 2023	RA 2022	VA 2024	VA 2023	RA 2022
SU 36	Summe Auszahlungen aus der Finanzierungstätigkeit							0,00	0,00	0,00
SA4	Saldo (4) Geldfluss aus der Finanzierungstätigkeit (35 – 36)							0,00	0,00	0,00
SA5	Saldo (5) Geldfluss aus der voranschlagswirksamen Gebarung (Saldo 3 + Saldo 4)							-1.900,00	-1.200,00	2.210,00
44	Behebung von Notständen									
441	Maßnahmen									
441900	Corona-Krise 2020									
Operative Gebarung										
2/441900/860001	Transfers von Bund - Coronazweckzuschuss	2121	3121	15		13.000,00	18.063,14		13.000,00	18.063,14
2/441900/861000	Laufende Transferzahlung BH (Gelder Strafen Epidemiegesetz 1950)	2121	3121	15			500,00			500,00
SU 21 / 31	Summe Erträge / Einzahlungen operative Gebarung				0,00	13.000,00	18.563,14	0,00	13.000,00	18.563,14
1/441900/728000	Entgelte für sonstige Leistungen	2225	3225	24			12.566,26			12.566,26
SU 22 / 32	Summe Aufwendungen / Auszahlungen operative Gebarung				0,00	0,00	12.566,26	0,00	0,00	12.566,26
SA 0 / SA 1	(0) Nettoergebnis (21 - 22) / (1) Geldfluss operative Gebarung (31 – 32)				0,00	13.000,00	5.996,88	0,00	13.000,00	5.996,88
SA01	Saldo (01) Haushaltsrücklagen (230 - 240)				0,00	0,00	0,00	0,00	0,00	0,00
SA00	Saldo (00) Nettoergebnis nach Haushaltsrücklagen (Saldo 0 + Saldo 01)				0,00	13.000,00	5.996,88			
Investive Gebarung										
SU 33	Summe Einzahlungen investive Gebarung							0,00	0,00	0,00
SU 34	Summe Auszahlungen investive Gebarung							0,00	0,00	0,00
SA2	Saldo (2) Geldfluss aus der Investiven Gebarung (33 – 34)							0,00	0,00	0,00
SA3	Saldo (3) Nettofinanzierungssaldo (Saldo 1 + Saldo 2)							0,00	13.000,00	5.996,88
Finanzierungstätigkeit										
SU 35	Summe Einzahlungen aus der Finanzierungstätigkeit							0,00	0,00	0,00
SU 36	Summe Auszahlungen aus der Finanzierungstätigkeit							0,00	0,00	0,00
SA4	Saldo (4) Geldfluss aus der Finanzierungstätigkeit (35 – 36)							0,00	0,00	0,00
SA5	Saldo (5) Geldfluss aus der voranschlagswirksamen Gebarung (Saldo 3 + Saldo 4)							0,00	13.000,00	5.996,88

		MVAG VC QU			Ergebnisvoranschlag			Finanzierungsvoranschlag		
		EH	FH		VA 2024	VA 2023	RA 2022	VA 2024	VA 2023	RA 2022
5 Gesundheit										
51	Gesundheitsdienst									
510	Medizinische Bereichsversorgung									
510000	Sprengelarzt									
Operative Gebarung										
SU 21 / 31	Summe Erträge / Einzahlungen operative Gebarung				0,00	0,00	0,00	0,00	0,00	0,00
1/510000/751110	Laufende Transferzahlungen an das L	2231	3231	26	5.000,00	4.900,00	4.510,93	5.000,00	4.900,00	2.251,61
SU 22 / 32	Summe Aufwendungen / Auszahlungen operative Gebarung				5.000,00	4.900,00	4.510,93	5.000,00	4.900,00	2.251,61
SA 0 / SA 1	(0) Nettoergebnis (21 - 22) / (1) Geldfluss operative Gebarung (31 - 32)				-5.000,00	-4.900,00	-4.510,93	-5.000,00	-4.900,00	-2.251,61
SA01	Saldo (01) Haushaltsrücklagen (230 - 240)				0,00	0,00	0,00	0,00	0,00	0,00
SA00	Saldo (00) Nettoergebnis nach Haushaltsrücklagen (Saldo 0 + Saldo 01)				-5.000,00	-4.900,00	-4.510,93			
Investive Gebarung										
SU 33	Summe Einzahlungen investive Gebarung							0,00	0,00	0,00
SU 34	Summe Auszahlungen investive Gebarung							0,00	0,00	0,00
SA2	Saldo (2) Geldfluss aus der Investiven Gebarung (33 - 34)							0,00	0,00	0,00
SA3	Saldo (3) Nettofinanzierungssaldo (Saldo 1 + Saldo 2)							-5.000,00	-4.900,00	-2.251,61
Finanzierungstätigkeit										
SU 35	Summe Einzahlungen aus der Finanzierungstätigkeit							0,00	0,00	0,00
SU 36	Summe Auszahlungen aus der Finanzierungstätigkeit							0,00	0,00	0,00
SA4	Saldo (4) Geldfluss aus der Finanzierungstätigkeit (35 - 36)							0,00	0,00	0,00
SA5	Saldo (5) Geldfluss aus der voranschlagswirksamen Gebarung (Saldo 3 + Saldo 4)							-5.000,00	-4.900,00	-2.251,61
52	Umweltschutz									
520	Natur- und Landschaftsschutz									
520000	Natur- und Landschaftsschutz									
Operative Gebarung										
SU 21 / 31	Summe Erträge / Einzahlungen operative Gebarung				0,00	0,00	0,00	0,00	0,00	0,00
1/520000/754400	Laufende Transferzahlungen an sonst Träger des öffentlichen Rechtes	2231	3231	26	200,00	200,00	200,00	200,00	200,00	200,00
SU 22 / 32	Summe Aufwendungen / Auszahlungen operative Gebarung				200,00	200,00	200,00	200,00	200,00	200,00
SA 0 / SA 1	(0) Nettoergebnis (21 - 22) / (1) Geldfluss operative Gebarung (31 - 32)				-200,00	-200,00	-200,00	-200,00	-200,00	-200,00
SA01	Saldo (01) Haushaltsrücklagen (230 - 240)				0,00	0,00	0,00	0,00	0,00	0,00
SA00	Saldo (00) Nettoergebnis nach Haushaltsrücklagen (Saldo 0 + Saldo 01)				-200,00	-200,00	-200,00			
Investive Gebarung										
SU 33	Summe Einzahlungen investive Gebarung							0,00	0,00	0,00

		MVAG VC QU			Ergebnisvoranschlag			Finanzierungsvoranschlag		
		EH	FH		VA 2024	VA 2023	RA 2022	VA 2024	VA 2023	RA 2022
SU 34	Summe Auszahlungen investive Gebarung							0,00	0,00	0,00
SA2	Saldo (2) Geldfluss aus der Investiven Gebarung (33 – 34)							0,00	0,00	0,00
SA3	Saldo (3) Nettofinanzierungssaldo (Saldo 1 + Saldo 2)							-200,00	-200,00	-200,00
Finanzierungstätigkeit										
SU 35	Summe Einzahlungen aus der Finanzierungstätigkeit							0,00	0,00	0,00
SU 36	Summe Auszahlungen aus der Finanzierungstätigkeit							0,00	0,00	0,00
SA4	Saldo (4) Geldfluss aus der Finanzierungstätigkeit (35 – 36)							0,00	0,00	0,00
SA5	Saldo (5) Geldfluss aus der voranschlagswirksamen Gebarung (Saldo 3 + Saldo 4)							-200,00	-200,00	-200,00
53 Rettungs- und Warndienste										
530 Rettungsdienste										
530000 Rettungsdienste										
Operative Gebarung										
2/530000/828000	Rückersätze von Aufwendungen	2116	3116	18		100,00	155,39		100,00	155,39
SU 21 / 31	Summe Erträge / Einzahlungen operative Gebarung				0,00	100,00	155,39	0,00	100,00	155,39
1/530000/751140	Laufende Transferzahlungen an das L	2231	3231	26	24.300,00	21.700,00	20.317,56	24.300,00	21.700,00	20.317,56
1/530000/757000	Laufende Transferzahlungen Rettungsbeitrag	2234	3234	27	700,00	700,00	700,00	700,00	700,00	700,00
SU 22 / 32	Summe Aufwendungen / Auszahlungen operative Gebarung				25.000,00	22.400,00	21.017,56	25.000,00	22.400,00	21.017,56
SA 0 / SA 1	(0) Nettoergebnis (21 - 22) / (1) Geldfluss operative Gebarung (31 – 32)				-25.000,00	-22.300,00	-20.862,17	-25.000,00	-22.300,00	-20.862,17
SA01	Saldo (01) Haushaltsrücklagen (230 - 240)				0,00	0,00	0,00	0,00	0,00	0,00
SA00	Saldo (00) Nettoergebnis nach Haushaltsrücklagen (Saldo 0 + Saldo 01)				-25.000,00	-22.300,00	-20.862,17			
Investive Gebarung										
SU 33	Summe Einzahlungen investive Gebarung							0,00	0,00	0,00
SU 34	Summe Auszahlungen investive Gebarung							0,00	0,00	0,00
SA2	Saldo (2) Geldfluss aus der Investiven Gebarung (33 – 34)							0,00	0,00	0,00
SA3	Saldo (3) Nettofinanzierungssaldo (Saldo 1 + Saldo 2)							-25.000,00	-22.300,00	-20.862,17
Finanzierungstätigkeit										
SU 35	Summe Einzahlungen aus der Finanzierungstätigkeit							0,00	0,00	0,00
SU 36	Summe Auszahlungen aus der Finanzierungstätigkeit							0,00	0,00	0,00
SA4	Saldo (4) Geldfluss aus der Finanzierungstätigkeit (35 – 36)							0,00	0,00	0,00
SA5	Saldo (5) Geldfluss aus der voranschlagswirksamen Gebarung (Saldo 3 + Saldo 4)							-25.000,00	-22.300,00	-20.862,17

		MVAG VC QU			Ergebnisvoranschlag			Finanzierungsvoranschlag		
		EH	FH		VA 2024	VA 2023	RA 2022	VA 2024	VA 2023	RA 2022
56	Krankenanstalten anderer Rechtsträger									
560	Betriebsabgangsdeckung									
560000	Beiträge d. Gemeinden als Beitragsb									
Operative Gebarung										
2/560000/828000	Rückersätze von Aufwendungen	2116	3116	18			537,54			537,54
SU 21 / 31	Summe Erträge / Einzahlungen operative Gebarung				0,00	0,00	537,54	0,00	0,00	537,54
1/560000/751120	Laufende Transferzahlungen	2231	3231	26	355.400,00	297.700,00	285.173,28	355.400,00	297.700,00	285.173,28
	Betriebsabgang Krankenanstalten									
SU 22 / 32	Summe Aufwendungen / Auszahlungen operative Gebarung				355.400,00	297.700,00	285.173,28	355.400,00	297.700,00	285.173,28
SA 0 / SA 1	(0) Nettoergebnis (21 - 22) / (1) Geldfluss operative Gebarung (31 - 32)				-355.400,00	-297.700,00	-284.635,74	-355.400,00	-297.700,00	-284.635,74
SA01	Saldo (01) Haushaltsrücklagen (230 - 240)				0,00	0,00	0,00	0,00	0,00	0,00
SA00	Saldo (00) Nettoergebnis nach Haushaltsrücklagen (Saldo 0 + Saldo 01)				-355.400,00	-297.700,00	-284.635,74			
Investive Gebarung										
SU 33	Summe Einzahlungen investive Gebarung							0,00	0,00	0,00
SU 34	Summe Auszahlungen investive Gebarung							0,00	0,00	0,00
SA2	Saldo (2) Geldfluss aus der Investiven Gebarung (33 - 34)							0,00	0,00	0,00
SA3	Saldo (3) Nettofinanzierungssaldo (Saldo 1 + Saldo 2)							-355.400,00	-297.700,00	-284.635,74
Finanzierungstätigkeit										
SU 35	Summe Einzahlungen aus der Finanzierungstätigkeit							0,00	0,00	0,00
SU 36	Summe Auszahlungen aus der Finanzierungstätigkeit							0,00	0,00	0,00
SA4	Saldo (4) Geldfluss aus der Finanzierungstätigkeit (35 - 36)							0,00	0,00	0,00
SA5	Saldo (5) Geldfluss aus der voranschlagswirksamen Gebarung (Saldo 3 + Saldo 4)							-355.400,00	-297.700,00	-284.635,74
58	Veterinärmedizin									
581	Maßnahmen der Veterinärmedizin									
581000	Maßnahmen der Veterinärmedizin									
Operative Gebarung										
2/581000/828000	Rückersätze von Aufwendungen	2116	3116	18	1.000,00	1.100,00		1.000,00	1.100,00	
SU 21 / 31	Summe Erträge / Einzahlungen operative Gebarung				1.000,00	1.100,00	0,00	1.000,00	1.100,00	0,00
1/581000/728000	Entgelte für sonstige Leistungen	2225	3225	24	1.300,00	1.300,00	759,00	1.300,00	1.300,00	759,00
SU 22 / 32	Summe Aufwendungen / Auszahlungen operative Gebarung				1.300,00	1.300,00	759,00	1.300,00	1.300,00	759,00
SA 0 / SA 1	(0) Nettoergebnis (21 - 22) / (1) Geldfluss operative Gebarung (31 - 32)				-300,00	-200,00	-759,00	-300,00	-200,00	-759,00
SA01	Saldo (01) Haushaltsrücklagen (230 - 240)				0,00	0,00	0,00	0,00	0,00	0,00
SA00	Saldo (00) Nettoergebnis nach Haushaltsrücklagen (Saldo 0 + Saldo 01)				-300,00	-200,00	-759,00			
Investive Gebarung										
SU 33	Summe Einzahlungen investive Gebarung							0,00	0,00	0,00

	MVAG	VC QU	Ergebnisvoranschlag			Finanzierungsvoranschlag			
			EH	FH	VA 2024	VA 2023	RA 2022	VA 2024	VA 2023
SU 34							0,00	0,00	0,00
							0,00	0,00	0,00
SA2							0,00	0,00	0,00
SA3							-300,00	-200,00	-759,00
Finanzierungstätigkeit									
SU 35							0,00	0,00	0,00
SU 36							0,00	0,00	0,00
SA4							0,00	0,00	0,00
SA5							-300,00	-200,00	-759,00

		MVAG VC QU			Ergebnisvoranschlag			Finanzierungsvoranschlag		
		EH	FH		VA 2024	VA 2023	RA 2022	VA 2024	VA 2023	RA 2022
6 Straßen- und Wasserbau, Verkehr										
61	Straßenbau									
612	Gemeindestraßen									
612000	Gemeindestraßen									
Operative Gebarung										
2/612000/813000	Erträge aus der Auflösung von Investitionszuschüssen (Kapitaltransfers)	2127			446.700,00	445.800,00	445.793,31			
2/612000/829000	Sonstige Einnahmen (WV - Wegsanierung)	2116	3116	18		300,00	1.763,25		300,00	1.763,25
2/612000/863100	Laufende Transferzahlungen BH (Gelder STVO)	2121	3121	15	1.500,00	2.300,00	515,00	1.500,00	2.300,00	515,00
SU 21 / 31	Summe Erträge / Einzahlungen operative Gebarung				448.200,00	448.400,00	448.071,56	1.500,00	2.600,00	2.278,25
1/612000/400000	Geringwertige Wirtschaftsgüter /€ 4	2221	3221	23	1.000,00	3.500,00	337,61	1.000,00	3.500,00	337,61
1/612000/402000	Verbrauchsgüter	2221	3221	23	2.000,00	4.200,00	86,48	2.000,00	4.200,00	86,48
1/612000/611000	Instandhaltung von Straßenbauten	2224	3224	24	10.000,00	13.000,00	15.347,89	10.000,00	13.000,00	20.083,91
1/612000/680200	Planmäßige Abschreibung	2226			461.900,00	458.800,00	458.766,99			
1/612000/700000	Pachtzinse	2223	3223	24	6.100,00		1.779,70	6.100,00		1.779,70
1/612000/720109	Verrechnungstunden Wirtschaftshof Arbeiter	2225	3225	24	12.000,00	12.000,00	8.040,00	12.000,00	12.000,00	8.040,00
1/612000/720209	Verrechnungstunden Wirtschaftshof Fahrzeuge	2225	3225	24	4.600,00	4.500,00	3.946,80	4.600,00	4.500,00	3.946,80
1/612000/728000	Entgelte für sonstige Leistungen	2225	3225	24	15.000,00	16.000,00	14.422,81	15.000,00	16.000,00	14.422,81
1/612000/729900	S.Ausg./Interessentbtrg.Embergeralm	2225	3225	24	5.200,00	5.000,00	4.608,00	5.200,00	5.000,00	4.608,00
SU 22 / 32	Summe Aufwendungen / Auszahlungen operative Gebarung				517.800,00	517.000,00	507.336,28	55.900,00	58.200,00	53.305,31
SA 0 / SA 1	(0) Nettoergebnis (21 - 22) / (1) Geldfluss operative Gebarung (31 - 32)				-69.600,00	-68.600,00	-59.264,72	-54.400,00	-55.600,00	-51.027,06
SA01	Saldo (01) Haushaltsrücklagen (230 - 240)				0,00	0,00	0,00	0,00	0,00	0,00
SA00	Saldo (00) Nettoergebnis nach Haushaltsrücklagen (Saldo 0 + Saldo 01)				-69.600,00	-68.600,00	-59.264,72			
Investive Gebarung										
2/612000/301100	Bedarfszuweisung OH		3331	1 33					120.000,00	
2/612000/307000	Interessentenbeiträge		3334	34						4.784,40
SU 33	Summe Einzahlungen investive Gebarung							0,00	120.000,00	4.784,40
1/612000/002000	Straßenbauten		3412	1 40					120.000,00	
1/612000/003000	Grundstücke zu Straßenbauten		3412	40						4.784,40
SU 34	Summe Auszahlungen investive Gebarung							0,00	120.000,00	4.784,40
SA2	Saldo (2) Geldfluss aus der Investiven Gebarung (33 - 34)							0,00	0,00	0,00
SA3	Saldo (3) Nettofinanzierungssaldo (Saldo 1 + Saldo 2)							-54.400,00	-55.600,00	-51.027,06
Finanzierungstätigkeit										
SU 35	Summe Einzahlungen aus der Finanzierungstätigkeit							0,00	0,00	0,00

		MVAG VC QU			Ergebnisvoranschlag			Finanzierungsvoranschlag		
		EH	FH		VA 2024	VA 2023	RA 2022	VA 2024	VA 2023	RA 2022
SU 36	Summe Auszahlungen aus der Finanzierungstätigkeit							0,00	0,00	0,00
SA4	Saldo (4) Geldfluss aus der Finanzierungstätigkeit (35 – 36)							0,00	0,00	0,00
SA5	Saldo (5) Geldfluss aus der voranschlagswirksamen Gebarung (Saldo 3 + Saldo 4)							-54.400,00	-55.600,00	-51.027,06
612001	Unwetterschäden 2019									
Operative Gebarung										
6/612001/860000	Transfers von Bund, Bundesfonds und Bundeskammern	2121	3121	1 15			8.497,24			8.497,24
6/612001/861100	Transfers von Ländern, Landesfonds und Landeskammern	2121	3121	15		6.200,00			6.200,00	
SU 21 / 31	Summe Erträge / Einzahlungen operative Gebarung				0,00	6.200,00	8.497,24	0,00	6.200,00	8.497,24
5/612001/728000	Unwetterschäden Nov. 2019	2225	3225	1 24			18.529,64			18.529,64
SU 22 / 32	Summe Aufwendungen / Auszahlungen operative Gebarung				0,00	0,00	18.529,64	0,00	0,00	18.529,64
SA 0 / SA 1	(0) Nettoergebnis (21 - 22) / (1) Geldfluss operative Gebarung (31 – 32)				0,00	6.200,00	-10.032,40	0,00	6.200,00	-10.032,40
SA01	Saldo (01) Haushaltsrücklagen (230 - 240)				0,00	0,00	0,00	0,00	0,00	0,00
SA00	Saldo (00) Nettoergebnis nach Haushaltsrücklagen (Saldo 0 + Saldo 01)				0,00	6.200,00	-10.032,40			
Investive Gebarung										
SU 33	Summe Einzahlungen investive Gebarung							0,00	0,00	0,00
SU 34	Summe Auszahlungen investive Gebarung							0,00	0,00	0,00
SA2	Saldo (2) Geldfluss aus der Investiven Gebarung (33 – 34)							0,00	0,00	0,00
SA3	Saldo (3) Nettofinanzierungssaldo (Saldo 1 + Saldo 2)							0,00	6.200,00	-10.032,40
Finanzierungstätigkeit										
SU 35	Summe Einzahlungen aus der Finanzierungstätigkeit							0,00	0,00	0,00
SU 36	Summe Auszahlungen aus der Finanzierungstätigkeit							0,00	0,00	0,00
SA4	Saldo (4) Geldfluss aus der Finanzierungstätigkeit (35 – 36)							0,00	0,00	0,00
SA5	Saldo (5) Geldfluss aus der voranschlagswirksamen Gebarung (Saldo 3 + Saldo 4)							0,00	6.200,00	-10.032,40
612600	Gemeindestraßen Modell Kärnten									
Operative Gebarung										
2/612600/861000	Transfers von Ländern, Landesfonds und Landeskammern	2121	3121	15	2.800,00		155,00	2.800,00		155,00
SU 21 / 31	Summe Erträge / Einzahlungen operative Gebarung				2.800,00	0,00	155,00	2.800,00	0,00	155,00
1/612600/728000	Entgelte für sonstige Leistungen	2225	3225	24	7.000,00	4.000,00		7.000,00	4.000,00	
1/612600/768000	Sonstige Transfers an private Haushalte	2234	3234	27	13.900,00		1.479,70	13.900,00		1.479,70
SU 22 / 32	Summe Aufwendungen / Auszahlungen operative Gebarung				20.900,00	4.000,00	1.479,70	20.900,00	4.000,00	1.479,70
SA 0 / SA 1	(0) Nettoergebnis (21 - 22) / (1) Geldfluss operative Gebarung (31 – 32)				-18.100,00	-4.000,00	-1.324,70	-18.100,00	-4.000,00	-1.324,70
SA01	Saldo (01) Haushaltsrücklagen (230 - 240)				0,00	0,00	0,00	0,00	0,00	0,00
SA00	Saldo (00) Nettoergebnis nach Haushaltsrücklagen (Saldo 0 + Saldo 01)				-18.100,00	-4.000,00	-1.324,70			

		MVAG VC QU			Ergebnisvoranschlag			Finanzierungsvoranschlag		
		EH	FH		VA 2024	VA 2023	RA 2022	VA 2024	VA 2023	RA 2022
Investive Gebarung										
SU 33	Summe Einzahlungen investive Gebarung							0,00	0,00	0,00
SU 34	Summe Auszahlungen investive Gebarung							0,00	0,00	0,00
SA2	Saldo (2) Geldfluss aus der Investiven Gebarung (33 – 34)							0,00	0,00	0,00
SA3	Saldo (3) Nettofinanzierungssaldo (Saldo 1 + Saldo 2)							-18.100,00	-4.000,00	-1.324,70
Finanzierungstätigkeit										
SU 35	Summe Einzahlungen aus der Finanzierungstätigkeit							0,00	0,00	0,00
SU 36	Summe Auszahlungen aus der Finanzierungstätigkeit							0,00	0,00	0,00
SA4	Saldo (4) Geldfluss aus der Finanzierungstätigkeit (35 – 36)							0,00	0,00	0,00
SA5	Saldo (5) Geldfluss aus der voranschlagswirksamen Gebarung (Saldo 3 + Saldo 4)							-18.100,00	-4.000,00	-1.324,70
616	Sonstige Straßen und Wege									
616000	Sonstige Straßen und Wege									
Operative Gebarung										
2/616000/828000	Rückersätze von Aufwendungen (durch TVB)	2116	3116	18	1.000,00	2.000,00	3.002,01	1.000,00	2.000,00	3.002,01
2/616000/861000	Transfers von Ländern (Mountainbikewege - Weissensee)	2121	3121	15	2.500,00	1.200,00	388,00	2.500,00	1.200,00	388,00
SU 21 / 31	Summe Erträge / Einzahlungen operative Gebarung				3.500,00	3.200,00	3.390,01	3.500,00	3.200,00	3.390,01
1/616000/400000	Geringwertige Wirtschaftsgüter (GWG)	2221	3221	23		400,00			400,00	
1/616000/618000	Instandhaltung von sonstigen Anlagen	2224	3224	24			2.100,00			2.100,00
1/616000/640000	Rechts- und Beratungsaufwand	2222	3222	24	200,00	200,00		200,00	200,00	
1/616000/720109	Verrechnungstunden Wirtschaftshof Arbeiter	2225	3225	24	3.400,00	3.300,00	2.686,00	3.400,00	3.300,00	2.686,00
1/616000/720209	Verrechnungstunden Wirtschaftshof Fahrzeuge	2225	3225	24	1.200,00	1.200,00	1.196,00	1.200,00	1.200,00	1.196,00
1/616000/729000	Sonstige Ausgaben	2225	3225	24	7.000,00	7.500,00	7.418,52	7.000,00	7.500,00	7.418,52
1/616000/757000	Transfers an private Organisationen (Mountainbikewege - Weissensee)	2234	3234	27	6.000,00	2.900,00	776,50	6.000,00	2.900,00	776,50
SU 22 / 32	Summe Aufwendungen / Auszahlungen operative Gebarung				17.800,00	15.500,00	14.177,02	17.800,00	15.500,00	14.177,02
SA 0 / SA 1	(0) Nettoergebnis (21 - 22) / (1) Geldfluss operative Gebarung (31 – 32)				-14.300,00	-12.300,00	-10.787,01	-14.300,00	-12.300,00	-10.787,01
SA01	Saldo (01) Haushaltsrücklagen (230 - 240)				0,00	0,00	0,00	0,00	0,00	0,00
SA00	Saldo (00) Nettoergebnis nach Haushaltsrücklagen (Saldo 0 + Saldo 01)				-14.300,00	-12.300,00	-10.787,01			
Investive Gebarung										
SU 33	Summe Einzahlungen investive Gebarung							0,00	0,00	0,00
SU 34	Summe Auszahlungen investive Gebarung							0,00	0,00	0,00
SA2	Saldo (2) Geldfluss aus der Investiven Gebarung (33 – 34)							0,00	0,00	0,00
SA3	Saldo (3) Nettofinanzierungssaldo (Saldo 1 + Saldo 2)							-14.300,00	-12.300,00	-10.787,01

		MVAG VC QU			Ergebnisvoranschlag			Finanzierungsvoranschlag		
		EH	FH		VA 2024	VA 2023	RA 2022	VA 2024	VA 2023	RA 2022
Finanzierungstätigkeit										
SU 35	Summe Einzahlungen aus der Finanzierungstätigkeit							0,00	0,00	0,00
SU 36	Summe Auszahlungen aus der Finanzierungstätigkeit							0,00	0,00	0,00
SA4	Saldo (4) Geldfluss aus der Finanzierungstätigkeit (35 – 36)							0,00	0,00	0,00
SA5	Saldo (5) Geldfluss aus der voranschlagswirksamen Gebarung (Saldo 3 + Saldo 4)							-14.300,00	-12.300,00	-10.787,01
63 Schutzwasserbau										
630 Bundesflüsse										
630000 Bundesflüsse										
Operative Gebarung										
2/630000/828000	Rückersätze von Aufwendungen (Drauverbauung)	2116	3116	18		200,00			200,00	
SU 21 / 31	Summe Erträge / Einzahlungen operative Gebarung				0,00	200,00	0,00	0,00	200,00	0,00
1/630000/729000	Sonstige Ausgaben	2225	3225	24	2.100,00	2.100,00	6.373,00	2.100,00	2.100,00	6.373,00
SU 22 / 32	Summe Aufwendungen / Auszahlungen operative Gebarung				2.100,00	2.100,00	6.373,00	2.100,00	2.100,00	6.373,00
SA 0 / SA 1	(0) Nettoergebnis (21 - 22) / (1) Geldfluss operative Gebarung (31 – 32)				-2.100,00	-1.900,00	-6.373,00	-2.100,00	-1.900,00	-6.373,00
SA01	Saldo (01) Haushaltsrücklagen (230 - 240)				0,00	0,00	0,00	0,00	0,00	0,00
SA00	Saldo (00) Nettoergebnis nach Haushaltsrücklagen (Saldo 0 + Saldo 01)				-2.100,00	-1.900,00	-6.373,00			
Investive Gebarung										
SU 33	Summe Einzahlungen investive Gebarung							0,00	0,00	0,00
SU 34	Summe Auszahlungen investive Gebarung							0,00	0,00	0,00
SA2	Saldo (2) Geldfluss aus der Investiven Gebarung (33 – 34)							0,00	0,00	0,00
SA3	Saldo (3) Nettofinanzierungssaldo (Saldo 1 + Saldo 2)							-2.100,00	-1.900,00	-6.373,00
Finanzierungstätigkeit										
SU 35	Summe Einzahlungen aus der Finanzierungstätigkeit							0,00	0,00	0,00
SU 36	Summe Auszahlungen aus der Finanzierungstätigkeit							0,00	0,00	0,00
SA4	Saldo (4) Geldfluss aus der Finanzierungstätigkeit (35 – 36)							0,00	0,00	0,00
SA5	Saldo (5) Geldfluss aus der voranschlagswirksamen Gebarung (Saldo 3 + Saldo 4)							-2.100,00	-1.900,00	-6.373,00
633 Wildbachverbauung										
633000 Wildbachverbauung										
Operative Gebarung										
2/633000/828000	Rückersätze von Aufwendungen	2116	3116	18		2.100,00	2.100,00		2.100,00	2.100,00
SU 21 / 31	Summe Erträge / Einzahlungen operative Gebarung				0,00	2.100,00	2.100,00	0,00	2.100,00	2.100,00
1/633000/710000	Öffentliche Abgaben, ohne Gebühren gemäß FAG	2225	3225	24	3.200,00	4.000,00	6.300,00	3.200,00	4.000,00	6.300,00
SU 22 / 32	Summe Aufwendungen / Auszahlungen operative Gebarung				3.200,00	4.000,00	6.300,00	3.200,00	4.000,00	6.300,00

	MVAG	VC QU	Ergebnisvoranschlag			Finanzierungsvoranschlag					
			EH	FH	VA 2024	VA 2023	RA 2022	VA 2024	VA 2023	RA 2022	
SA 0 / SA 1		(0) Nettoergebnis (21 - 22) / (1) Geldfluss operative Gebarung (31 - 32)			-3.200,00	-1.900,00	-4.200,00	-3.200,00	-1.900,00	-4.200,00	
SA01		Saldo (01) Haushaltsrücklagen (230 - 240)			0,00	0,00	0,00	0,00	0,00	0,00	
SA00		Saldo (00) Nettoergebnis nach Haushaltsrücklagen (Saldo 0 + Saldo 01)			-3.200,00	-1.900,00	-4.200,00				
Investive Gebarung											
SU 33		Summe Einzahlungen investive Gebarung						0,00	0,00	0,00	
SU 34		Summe Auszahlungen investive Gebarung						0,00	0,00	0,00	
SA2		Saldo (2) Geldfluss aus der Investiven Gebarung (33 - 34)						0,00	0,00	0,00	
SA3		Saldo (3) Nettofinanzierungssaldo (Saldo 1 + Saldo 2)						-3.200,00	-1.900,00	-4.200,00	
Finanzierungstätigkeit											
SU 35		Summe Einzahlungen aus der Finanzierungstätigkeit						0,00	0,00	0,00	
SU 36		Summe Auszahlungen aus der Finanzierungstätigkeit						0,00	0,00	0,00	
SA4		Saldo (4) Geldfluss aus der Finanzierungstätigkeit (35 - 36)						0,00	0,00	0,00	
SA5		Saldo (5) Geldfluss aus der voranschlagswirksamen Gebarung (Saldo 3 + Saldo 4)						-3.200,00	-1.900,00	-4.200,00	
639		Sonstige Einrichtungen und Maßnahmen									
639000		Sonstige Einrichtungen und Maßnahme (z.B. Bachregulierung, B...									
Operative Gebarung											
SU 21 / 31		Summe Erträge / Einzahlungen operative Gebarung			0,00	0,00	0,00	0,00	0,00	0,00	
1/639000/613000		Instandhaltung von sonstigen Grundstückseinrichtungen	2224	3224	24	1.500,00	1.500,00	1.001,10	1.500,00	1.500,00	1.001,10
SU 22 / 32		Summe Aufwendungen / Auszahlungen operative Gebarung			1.500,00	1.500,00	1.001,10	1.500,00	1.500,00	1.001,10	
SA 0 / SA 1		(0) Nettoergebnis (21 - 22) / (1) Geldfluss operative Gebarung (31 - 32)			-1.500,00	-1.500,00	-1.001,10	-1.500,00	-1.500,00	-1.001,10	
SA01		Saldo (01) Haushaltsrücklagen (230 - 240)			0,00	0,00	0,00	0,00	0,00	0,00	
SA00		Saldo (00) Nettoergebnis nach Haushaltsrücklagen (Saldo 0 + Saldo 01)			-1.500,00	-1.500,00	-1.001,10				
Investive Gebarung											
SU 33		Summe Einzahlungen investive Gebarung						0,00	0,00	0,00	
SU 34		Summe Auszahlungen investive Gebarung						0,00	0,00	0,00	
SA2		Saldo (2) Geldfluss aus der Investiven Gebarung (33 - 34)						0,00	0,00	0,00	
SA3		Saldo (3) Nettofinanzierungssaldo (Saldo 1 + Saldo 2)						-1.500,00	-1.500,00	-1.001,10	
Finanzierungstätigkeit											
SU 35		Summe Einzahlungen aus der Finanzierungstätigkeit						0,00	0,00	0,00	
SU 36		Summe Auszahlungen aus der Finanzierungstätigkeit						0,00	0,00	0,00	
SA4		Saldo (4) Geldfluss aus der Finanzierungstätigkeit (35 - 36)						0,00	0,00	0,00	
SA5		Saldo (5) Geldfluss aus der voranschlagswirksamen Gebarung (Saldo 3 + Saldo 4)						-1.500,00	-1.500,00	-1.001,10	

		MVAG VC QU			Ergebnisvoranschlag			Finanzierungsvoranschlag		
		EH	FH		VA 2024	VA 2023	RA 2022	VA 2024	VA 2023	RA 2022
69	Verkehr, Sonstiges									
690	Verkehr, Sonstiges									
690000	Verkehr, Sonstiges									
Operative Gebarung										
SU 21 / 31	Summe Erträge / Einzahlungen operative Gebarung				0,00	0,00	0,00	0,00	0,00	0,00
1/690000/754500	Laufende Transferzahlungen an Verkehrsbund	2231	3231	26	16.800,00	16.700,00	15.825,00	16.800,00	16.700,00	15.825,00
SU 22 / 32	Summe Aufwendungen / Auszahlungen operative Gebarung				16.800,00	16.700,00	15.825,00	16.800,00	16.700,00	15.825,00
SA 0 / SA 1	(0) Nettoergebnis (21 - 22) / (1) Geldfluss operative Gebarung (31 – 32)				-16.800,00	-16.700,00	-15.825,00	-16.800,00	-16.700,00	-15.825,00
SA01	Saldo (01) Haushaltsrücklagen (230 - 240)				0,00	0,00	0,00	0,00	0,00	0,00
SA00	Saldo (00) Nettoergebnis nach Haushaltsrücklagen (Saldo 0 + Saldo 01)				-16.800,00	-16.700,00	-15.825,00			
Investive Gebarung										
SU 33	Summe Einzahlungen investive Gebarung							0,00	0,00	0,00
SU 34	Summe Auszahlungen investive Gebarung							0,00	0,00	0,00
SA2	Saldo (2) Geldfluss aus der Investiven Gebarung (33 – 34)							0,00	0,00	0,00
SA3	Saldo (3) Nettofinanzierungssaldo (Saldo 1 + Saldo 2)							-16.800,00	-16.700,00	-15.825,00
Finanzierungstätigkeit										
SU 35	Summe Einzahlungen aus der Finanzierungstätigkeit							0,00	0,00	0,00
SU 36	Summe Auszahlungen aus der Finanzierungstätigkeit							0,00	0,00	0,00
SA4	Saldo (4) Geldfluss aus der Finanzierungstätigkeit (35 – 36)							0,00	0,00	0,00
SA5	Saldo (5) Geldfluss aus der voranschlagswirksamen Gebarung (Saldo 3 + Saldo 4)							-16.800,00	-16.700,00	-15.825,00

		MVAG VC QU			Ergebnisvoranschlag			Finanzierungsvoranschlag		
		EH	FH		VA 2024	VA 2023	RA 2022	VA 2024	VA 2023	RA 2022
7 Wirtschaftsförderung										
71	Grundlagenverbesserung in der Land- und Forstwirtschaft									
710	Land- und forstwirtschaftlicher Wegebau									
710000	Land- und forstwirtschaftlicher Weg									
Operative Gebarung										
2/710000/861100	Transfers von Ländern, Landesfonds und Landesammern	2121	3121	15			26.300,00			26.300,00
SU 21 / 31	Summe Erträge / Einzahlungen operative Gebarung				0,00	0,00	26.300,00	0,00	0,00	26.300,00
1/710000/757000	Laufende Transferzahlungen an private Institutionen ohne Erwerbscharakter	2234	3234	27	5.000,00	12.300,00	23.527,50	5.000,00	12.300,00	23.527,50
SU 22 / 32	Summe Aufwendungen / Auszahlungen operative Gebarung				5.000,00	12.300,00	23.527,50	5.000,00	12.300,00	23.527,50
SA 0 / SA 1	(0) Nettoergebnis (21 - 22) / (1) Geldfluss operative Gebarung (31 - 32)				-5.000,00	-12.300,00	2.772,50	-5.000,00	-12.300,00	2.772,50
SA01	Saldo (01) Haushaltsrücklagen (230 - 240)				0,00	0,00	0,00	0,00	0,00	0,00
SA00	Saldo (00) Nettoergebnis nach Haushaltsrücklagen (Saldo 0 + Saldo 01)				-5.000,00	-12.300,00	2.772,50			
Investive Gebarung										
SU 33	Summe Einzahlungen investive Gebarung							0,00	0,00	0,00
SU 34	Summe Auszahlungen investive Gebarung							0,00	0,00	0,00
SA2	Saldo (2) Geldfluss aus der Investiven Gebarung (33 - 34)							0,00	0,00	0,00
SA3	Saldo (3) Nettofinanzierungssaldo (Saldo 1 + Saldo 2)							-5.000,00	-12.300,00	2.772,50
Finanzierungstätigkeit										
SU 35	Summe Einzahlungen aus der Finanzierungstätigkeit							0,00	0,00	0,00
SU 36	Summe Auszahlungen aus der Finanzierungstätigkeit							0,00	0,00	0,00
SA4	Saldo (4) Geldfluss aus der Finanzierungstätigkeit (35 - 36)							0,00	0,00	0,00
SA5	Saldo (5) Geldfluss aus der voranschlagswirksamen Gebarung (Saldo 3 + Saldo 4)							-5.000,00	-12.300,00	2.772,50
713	Elektrifizierung und Mechanisierung									
713000	Elektrifizierung und Mechanisierung									
Operative Gebarung										
SU 21 / 31	Summe Erträge / Einzahlungen operative Gebarung				0,00	0,00	0,00	0,00	0,00	0,00
1/713000/757000	Transfers an private Organisationen ohne Erwerbszweck	2234	3234	27	1.500,00	1.500,00		1.500,00	1.500,00	
SU 22 / 32	Summe Aufwendungen / Auszahlungen operative Gebarung				1.500,00	1.500,00	0,00	1.500,00	1.500,00	0,00
SA 0 / SA 1	(0) Nettoergebnis (21 - 22) / (1) Geldfluss operative Gebarung (31 - 32)				-1.500,00	-1.500,00	0,00	-1.500,00	-1.500,00	0,00
SA01	Saldo (01) Haushaltsrücklagen (230 - 240)				0,00	0,00	0,00	0,00	0,00	0,00
SA00	Saldo (00) Nettoergebnis nach Haushaltsrücklagen (Saldo 0 + Saldo 01)				-1.500,00	-1.500,00	0,00			
Investive Gebarung										
SU 33	Summe Einzahlungen investive Gebarung							0,00	0,00	0,00

	MVAG	VC QU	Ergebnisvoranschlag			Finanzierungsvoranschlag					
			EH	FH	VA 2024	VA 2023	RA 2022	VA 2024	VA 2023	RA 2022	
SU 34							0,00	0,00	0,00		
SA2							0,00	0,00	0,00		
SA3							-1.500,00	-1.500,00	0,00		
Finanzierungstätigkeit											
SU 35							0,00	0,00	0,00		
SU 36							0,00	0,00	0,00		
SA4							0,00	0,00	0,00		
SA5							-1.500,00	-1.500,00	0,00		
74	Sonstige Förderung der Land- und Forstwirtschaft										
742	Produktionsförderung										
742000	Produktionsförderung										
Operative Gebarung											
SU 21 / 31					0,00	0,00	0,00	0,00	0,00		
1/742000/768000			2234	3234	27	8.600,00	7.100,00	5.870,68	8.600,00	7.100,00	5.870,68
1/742000/768001			2234	3234	27	3.000,00	3.200,00	3.010,00	3.000,00	3.200,00	3.010,00
1/742000/768002			2234	3234	27	2.800,00	1.200,00	1.127,35	2.800,00	1.200,00	1.127,35
SU 22 / 32						14.400,00	11.500,00	10.008,03	14.400,00	11.500,00	10.008,03
SA 0 / SA 1						-14.400,00	-11.500,00	-10.008,03	-14.400,00	-11.500,00	-10.008,03
SA01						0,00	0,00	0,00	0,00	0,00	0,00
SA00						-14.400,00	-11.500,00	-10.008,03			
Investive Gebarung											
SU 33							0,00	0,00	0,00	0,00	
SU 34							0,00	0,00	0,00	0,00	
SA2							0,00	0,00	0,00	0,00	
SA3							-14.400,00	-11.500,00	-10.008,03		
Finanzierungstätigkeit											
SU 35							0,00	0,00	0,00	0,00	
SU 36							0,00	0,00	0,00	0,00	
SA4							0,00	0,00	0,00	0,00	
SA5							-14.400,00	-11.500,00	-10.008,03		

		MVAG VC QU			Ergebnisvoranschlag			Finanzierungsvoranschlag		
		EH	FH		VA 2024	VA 2023	RA 2022	VA 2024	VA 2023	RA 2022
77	Förderung des Tourismus									
770	Einrichtungen zur Förderung des Tourismus									
770000	Einrichtungen zur Förderung des Tourismus									
Operative Gebarung										
2/770000/808000	Kärnten Cards	2116	3116	16	13.500,00	15.500,00	9.720,50	13.500,00	15.500,00	9.720,50
2/770000/808200	Veräußerung v.Handelswaren(Meldeblo	2116	3116	16	500,00	500,00	580,00	500,00	500,00	580,00
2/770000/829000	Sonstige Einnahmen	2116	3116	18		100,00			100,00	
SU 21 / 31	Summe Erträge / Einzahlungen operative Gebarung				14.000,00	16.100,00	10.300,50	14.000,00	16.100,00	10.300,50
1/770000/402000	Verbrauchsgüter - Meldeblöcke	2221	3221	23	500,00	500,00	598,08	500,00	500,00	598,08
1/770000/413000	Ankauf von Handelswaren - Kärnten Cards	2221	3221	23	13.000,00	14.600,00	9.102,96	13.000,00	14.600,00	9.102,96
SU 22 / 32	Summe Aufwendungen / Auszahlungen operative Gebarung				13.500,00	15.100,00	9.701,04	13.500,00	15.100,00	9.701,04
SA 0 / SA 1	(0) Nettoergebnis (21 - 22) / (1) Geldfluss operative Gebarung (31 - 32)				500,00	1.000,00	599,46	500,00	1.000,00	599,46
SA01	Saldo (01) Haushaltsrücklagen (230 - 240)				0,00	0,00	0,00	0,00	0,00	0,00
SA00	Saldo (00) Nettoergebnis nach Haushaltsrücklagen (Saldo 0 + Saldo 01)				500,00	1.000,00	599,46			
Investive Gebarung										
SU 33	Summe Einzahlungen investive Gebarung							0,00	0,00	0,00
SU 34	Summe Auszahlungen investive Gebarung							0,00	0,00	0,00
SA2	Saldo (2) Geldfluss aus der Investiven Gebarung (33 - 34)							0,00	0,00	0,00
SA3	Saldo (3) Nettofinanzierungssaldo (Saldo 1 + Saldo 2)							500,00	1.000,00	599,46
Finanzierungstätigkeit										
SU 35	Summe Einzahlungen aus der Finanzierungstätigkeit							0,00	0,00	0,00
SU 36	Summe Auszahlungen aus der Finanzierungstätigkeit							0,00	0,00	0,00
SA4	Saldo (4) Geldfluss aus der Finanzierungstätigkeit (35 - 36)							0,00	0,00	0,00
SA5	Saldo (5) Geldfluss aus der voranschlagswirksamen Gebarung (Saldo 3 + Saldo 4)							500,00	1.000,00	599,46
771	Maßnahmen zur Förderung des Tourismus									
771000	Maßnahmen z. Förderung d.Fremdenver									
Operative Gebarung										
2/771000/829000	Sonstige Einnahmen	2116	3116	18	6.000,00	6.000,00	6.000,00	6.000,00	6.000,00	6.000,00
2/771000/861100	Transfers von Ländern, Landesfonds und Landesammern	2121	3121	15	5.000,00	5.000,00		5.000,00	5.000,00	
SU 21 / 31	Summe Erträge / Einzahlungen operative Gebarung				11.000,00	11.000,00	6.000,00	11.000,00	11.000,00	6.000,00
1/771000/720109	Verrechnungsstunden Wirtschaftshof Arbeiter	2225	3225	24	8.200,00	8.000,00	4.843,00	8.200,00	8.000,00	4.843,00
1/771000/720209	Verrechnungsstunden Wirtschaftshof Fahrzeuge	2225	3225	24	1.500,00	1.500,00	1.955,00	1.500,00	1.500,00	1.955,00
1/771000/728000	Entgelte für sonstige Leistungen	2225	3225	24	2.500,00	3.000,00	6.027,12	2.500,00	3.000,00	6.027,12

		MVAG		VC QU	Ergebnisvoranschlag			Finanzierungsvoranschlag		
		EH	FH		VA 2024	VA 2023	RA 2022	VA 2024	VA 2023	RA 2022
1/771000/729700	Sonstige Ausgaben	2225	3225	24			49,90			49,90
1/771000/752000	Transfers an Gemeinden - IKZ Zahlung	2231	3231	26	5.000,00	5.000,00		5.000,00	5.000,00	
1/771000/757000	Laufende Transferzahlungen an priva Institutionen ohne Erwerbscharakter	2234	3234	27	56.000,00	56.000,00	43.973,41	56.000,00	56.000,00	43.973,41
SU 22 / 32	Summe Aufwendungen / Auszahlungen operative Gebarung				73.200,00	73.500,00	56.848,43	73.200,00	73.500,00	56.848,43
SA 0 / SA 1	(0) Nettoergebnis (21 - 22) / (1) Geldfluss operative Gebarung (31 - 32)				-62.200,00	-62.500,00	-50.848,43	-62.200,00	-62.500,00	-50.848,43
SA01	Saldo (01) Haushaltsrücklagen (230 - 240)				0,00	0,00	0,00	0,00	0,00	0,00
SA00	Saldo (00) Nettoergebnis nach Haushaltsrücklagen (Saldo 0 + Saldo 01)				-62.200,00	-62.500,00	-50.848,43			
Investive Gebarung										
SU 33	Summe Einzahlungen investive Gebarung							0,00	0,00	0,00
1/771000/042000	Amts-, Betriebs- und Geschäftsausstattung (Reparaturstation Fahrräder)		3415					1.600,00		
SU 34	Summe Auszahlungen investive Gebarung							1.600,00	0,00	0,00
SA2	Saldo (2) Geldfluss aus der Investiven Gebarung (33 - 34)							-1.600,00	0,00	0,00
SA3	Saldo (3) Nettofinanzierungssaldo (Saldo 1 + Saldo 2)							-63.800,00	-62.500,00	-50.848,43
Finanzierungstätigkeit										
SU 35	Summe Einzahlungen aus der Finanzierungstätigkeit							0,00	0,00	0,00
SU 36	Summe Auszahlungen aus der Finanzierungstätigkeit							0,00	0,00	0,00
SA4	Saldo (4) Geldfluss aus der Finanzierungstätigkeit (35 - 36)							0,00	0,00	0,00
SA5	Saldo (5) Geldfluss aus der voranschlagswirksamen Gebarung (Saldo 3 + Saldo 4)							-63.800,00	-62.500,00	-50.848,43
78	Förderung von Handel, Gewerbe und Industrie									
782	Wirtschaftspolitische Maßnahmen									
782000	Förderung Gewerbe - Kommunalsteuer									
Operative Gebarung										
SU 21 / 31	Summe Erträge / Einzahlungen operative Gebarung				0,00	0,00	0,00	0,00	0,00	0,00
1/782000/755000	Laufende Transferzahlungen an sonst Unternehmen	2233	3233	27	3.700,00	3.500,00	3.705,60	3.700,00	3.500,00	3.705,60
SU 22 / 32	Summe Aufwendungen / Auszahlungen operative Gebarung				3.700,00	3.500,00	3.705,60	3.700,00	3.500,00	3.705,60
SA 0 / SA 1	(0) Nettoergebnis (21 - 22) / (1) Geldfluss operative Gebarung (31 - 32)				-3.700,00	-3.500,00	-3.705,60	-3.700,00	-3.500,00	-3.705,60
SA01	Saldo (01) Haushaltsrücklagen (230 - 240)				0,00	0,00	0,00	0,00	0,00	0,00
SA00	Saldo (00) Nettoergebnis nach Haushaltsrücklagen (Saldo 0 + Saldo 01)				-3.700,00	-3.500,00	-3.705,60			
Investive Gebarung										
SU 33	Summe Einzahlungen investive Gebarung							0,00	0,00	0,00
SU 34	Summe Auszahlungen investive Gebarung							0,00	0,00	0,00
SA2	Saldo (2) Geldfluss aus der Investiven Gebarung (33 - 34)							0,00	0,00	0,00
SA3	Saldo (3) Nettofinanzierungssaldo (Saldo 1 + Saldo 2)							-3.700,00	-3.500,00	-3.705,60

	MVAG		VC QU	Ergebnisvoranschlag			Finanzierungsvoranschlag		
	EH	FH		VA 2024	VA 2023	RA 2022	VA 2024	VA 2023	RA 2022
Finanzierungstätigkeit									
SU 35			Summe Einzahlungen aus der Finanzierungstätigkeit				0,00	0,00	0,00
SU 36			Summe Auszahlungen aus der Finanzierungstätigkeit				0,00	0,00	0,00
SA4			Saldo (4) Geldfluss aus der Finanzierungstätigkeit (35 – 36)				0,00	0,00	0,00
SA5			Saldo (5) Geldfluss aus der voranschlagswirksamen Gebarung (Saldo 3 + Saldo 4)				-3.700,00	-3.500,00	-3.705,60

	MVAG	VC	QU	Ergebnisvoranschlag			Finanzierungsvoranschlag			
				EH	FH	VA 2024	VA 2023	RA 2022	VA 2024	VA 2023
8 Dienstleistungen										
81	Öffentliche Einrichtungen (soweit nicht dem Abschnitt 85 zuzuordnen)									
814	Straßenreinigung									
814000	Straßenreinigung									
Operative Gebarung										
2/814000/810000	Erträge aus Leistungen	2114	3114	13	200,00	200,00	214,00	200,00	200,00	400,00
2/814000/828000	Rückersätze von Aufwendungen	2116	3116	18		200,00	1.277,80		200,00	1.277,80
SU 21 / 31	Summe Erträge / Einzahlungen operative Gebarung				200,00	400,00	1.491,80	200,00	400,00	1.677,80
1/814000/402000	Verbrauchsgüter	2221	3221	23	7.100,00	13.000,00	6.747,63	7.100,00	13.000,00	8.980,64
1/814000/452000	Treibstoffe	2221	3221	23						129,13
1/814000/616000	Instandhaltung von Maschinen und maschinellen Anlagen	2224	3224	24	500,00	1.000,00	71,98	500,00	1.000,00	132,38
1/814000/680700	Planmäßige Abschreibung	2226					365,18			
1/814000/720109	Verrechnungsstunden Wirtschaftshof Arbeiter	2225	3225	24	30.600,00	30.000,00	22.423,50	30.600,00	30.000,00	22.423,50
1/814000/720209	Verrechnungsstunden Wirtschaftshof Fahrzeuge	2225	3225	24	16.500,00	15.000,00	16.633,60	16.500,00	15.000,00	16.633,60
1/814000/728000	Entgelte für sonstige Leistungen	2225	3225	24	70.000,00	65.000,00	58.975,65	70.000,00	65.000,00	78.272,21
1/814000/759000	Zahlung Schneeräum-Eigenleistungen (je km)	2233	3233	27	3.900,00	3.800,00	3.675,00	3.900,00	3.800,00	3.675,00
SU 22 / 32	Summe Aufwendungen / Auszahlungen operative Gebarung				128.600,00	127.800,00	108.892,54	128.600,00	127.800,00	130.246,46
SA 0 / SA 1	(0) Nettoergebnis (21 - 22) / (1) Geldfluss operative Gebarung (31 - 32)				-128.400,00	-127.400,00	-107.400,74	-128.400,00	-127.400,00	-128.568,66
SA01	Saldo (01) Haushaltsrücklagen (230 - 240)				0,00	0,00	0,00	0,00	0,00	0,00
SA00	Saldo (00) Nettoergebnis nach Haushaltsrücklagen (Saldo 0 + Saldo 01)				-128.400,00	-127.400,00	-107.400,74			
Investive Gebarung										
SU 33	Summe Einzahlungen investive Gebarung							0,00	0,00	0,00
SU 34	Summe Auszahlungen investive Gebarung							0,00	0,00	0,00
SA2	Saldo (2) Geldfluss aus der Investiven Gebarung (33 - 34)							0,00	0,00	0,00
SA3	Saldo (3) Nettofinanzierungssaldo (Saldo 1 + Saldo 2)							-128.400,00	-127.400,00	-128.568,66
Finanzierungstätigkeit										
SU 35	Summe Einzahlungen aus der Finanzierungstätigkeit							0,00	0,00	0,00
SU 36	Summe Auszahlungen aus der Finanzierungstätigkeit							0,00	0,00	0,00
SA4	Saldo (4) Geldfluss aus der Finanzierungstätigkeit (35 - 36)							0,00	0,00	0,00
SA5	Saldo (5) Geldfluss aus der voranschlagswirksamen Gebarung (Saldo 3 + Saldo 4)							-128.400,00	-127.400,00	-128.568,66

		MVAG VC QU			Ergebnisvoranschlag			Finanzierungsvoranschlag		
		EH	FH		VA 2024	VA 2023	RA 2022	VA 2024	VA 2023	RA 2022
815	Park- und Gartenanlagen, Kinderspielplätze									
815000	Park- u. Gartenanlagen, Kinderspielpl									
Operative Gebarung										
2/815000/813000	Erträge aus der Auflösung von Investitionszuschüssen (Kapitaltransfers)	2127			1.300,00	1.300,00	7.130,00			
SU 21 / 31	Summe Erträge / Einzahlungen operative Gebarung				1.300,00	1.300,00	7.130,00	0,00	0,00	0,00
1/815000/459000	Bepflanzung	2221	3221	23	8.000,00	8.000,00	6.516,85	8.000,00	8.000,00	6.939,47
1/815000/680500	Planmäßige Abschreibung	2226			1.300,00	1.300,00	1.330,00			
1/815000/680700	Planmäßige Abschreibung	2226			1.300,00		5.798,00			
1/815000/720109	Verrechnungsstunden Wirtschaftshof Arbeiter	2225	3225	24	16.000,00	18.000,00	10.101,00	16.000,00	18.000,00	10.101,00
1/815000/720209	Verrechnungsstunden Wirtschaftshof Fahrzeuge	2225	3225	24	5.000,00	5.000,00	5.271,60	5.000,00	5.000,00	5.271,60
1/815000/728000	Entgelte für sonstige Leistungen	2225	3225	24	10.000,00	18.000,00	4.649,73	10.000,00	18.000,00	4.649,73
SU 22 / 32	Summe Aufwendungen / Auszahlungen operative Gebarung				41.600,00	50.300,00	33.667,18	39.000,00	49.000,00	26.961,80
SA 0 / SA 1	(0) Nettoergebnis (21 - 22) / (1) Geldfluss operative Gebarung (31 - 32)				-40.300,00	-49.000,00	-26.537,18	-39.000,00	-49.000,00	-26.961,80
SA01	Saldo (01) Haushaltsrücklagen (230 - 240)				0,00	0,00	0,00	0,00	0,00	0,00
SA00	Saldo (00) Nettoergebnis nach Haushaltsrücklagen (Saldo 0 + Saldo 01)				-40.300,00	-49.000,00	-26.537,18			
Investive Gebarung										
SU 33	Summe Einzahlungen investive Gebarung							0,00	0,00	0,00
1/815000/042000	Amts-, Betriebs- und Geschäftsausstattung (Baumkataster)		3415	2 41				1.000,00	5.000,00	
SU 34	Summe Auszahlungen investive Gebarung							1.000,00	5.000,00	0,00
SA2	Saldo (2) Geldfluss aus der Investiven Gebarung (33 - 34)							-1.000,00	-5.000,00	0,00
SA3	Saldo (3) Nettofinanzierungssaldo (Saldo 1 + Saldo 2)							-40.000,00	-54.000,00	-26.961,80
Finanzierungstätigkeit										
SU 35	Summe Einzahlungen aus der Finanzierungstätigkeit							0,00	0,00	0,00
SU 36	Summe Auszahlungen aus der Finanzierungstätigkeit							0,00	0,00	0,00
SA4	Saldo (4) Geldfluss aus der Finanzierungstätigkeit (35 - 36)							0,00	0,00	0,00
SA5	Saldo (5) Geldfluss aus der voranschlagswirksamen Gebarung (Saldo 3 + Saldo 4)							-40.000,00	-54.000,00	-26.961,80
816	Öffentliche Beleuchtung und öffentliche Uhren									
816000	Öffentliche Beleuchtung und Uhren									
Operative Gebarung										
2/816000/813000	Erträge aus der Auflösung von Investitionszuschüssen (Kapitaltransfers)	2127			36.900,00	36.700,00	36.856,31			
2/816000/828000	Rückersätze von Aufwendungen	2116	3116	18	500,00	3.500,00	2.462,75	500,00	3.500,00	2.462,75
SU 21 / 31	Summe Erträge / Einzahlungen operative Gebarung				37.400,00	40.200,00	39.319,06	500,00	3.500,00	2.462,75
1/816000/402000	Verbrauchsgüter	2221	3221	23	2.000,00	2.000,00	1.650,54	2.000,00	2.000,00	1.976,24

		MVAG		VC QU	Ergebnisvoranschlag			Finanzierungsvoranschlag		
		EH	FH		VA 2024	VA 2023	RA 2022	VA 2024	VA 2023	RA 2022
1/816000/600100	Strom	2222	3222	24	16.000,00	15.000,00	10.210,75	16.000,00	15.000,00	10.210,75
1/816000/619000	Instandhaltung von Sonderanlagen	2224	3224	24	1.000,00	1.500,00	6.085,72	1.000,00	1.500,00	6.085,72
1/816000/680200	Planmäßige Abschreibung	2226			39.200,00	37.000,00	37.034,66			
1/816000/710000	Öffentliche Abgaben, ohne Gebühren gemäß FAG	2225	3225	24			118,20			118,20
1/816000/720109	Verrechnungsstunden Wirtschaftshof Arbeiter	2225	3225	24	12.000,00	12.000,00	18.981,00	12.000,00	12.000,00	18.981,00
1/816000/720209	Verrechnungsstunden Wirtschaftshof Fahrzeuge	2225	3225	24	4.300,00	3.200,00	7.571,60	4.300,00	3.200,00	7.571,60
1/816000/728000	Entgelte für sonstige Leistungen	2225	3225	24	1.000,00	2.300,00	2.024,23	1.000,00	2.300,00	2.024,23
SU 22 / 32	Summe Aufwendungen / Auszahlungen operative Gebarung				75.500,00	73.000,00	83.676,70	36.300,00	36.000,00	46.967,74
SA 0 / SA 1	(0) Nettoergebnis (21 - 22) / (1) Geldfluss operative Gebarung (31 - 32)				-38.100,00	-32.800,00	-44.357,64	-35.800,00	-32.500,00	-44.504,99
SA01	Saldo (01) Haushaltsrücklagen (230 - 240)				0,00	0,00	0,00	0,00	0,00	0,00
SA00	Saldo (00) Nettoergebnis nach Haushaltsrücklagen (Saldo 0 + Saldo 01)				-38.100,00	-32.800,00	-44.357,64			
Investive Gebarung										
6/816000/301100	Kapitaltransfers von Ländern, Landesfonds und Landeskammern		3331	1 33					31.600,00	
6/816000/305000	Kapitaltransfers von Unternehmen (ohne Finanzunternehmen)		3333	1 34						18.337,00
SU 33	Summe Einzahlungen investive Gebarung							0,00	31.600,00	18.337,00
5/816000/005000	Anlagen zu Straßenbauten		3412	1 40					15.500,00	20.048,40
5/816000/005001	Anlagen zu Straßenbauten (Neubau Bauland)		3412	1 40					15.000,00	
SU 34	Summe Auszahlungen investive Gebarung							0,00	30.500,00	20.048,40
SA2	Saldo (2) Geldfluss aus der Investiven Gebarung (33 - 34)							0,00	1.100,00	-1.711,40
SA3	Saldo (3) Nettofinanzierungssaldo (Saldo 1 + Saldo 2)							-35.800,00	-31.400,00	-46.216,39
Finanzierungstätigkeit										
SU 35	Summe Einzahlungen aus der Finanzierungstätigkeit							0,00	0,00	0,00
SU 36	Summe Auszahlungen aus der Finanzierungstätigkeit							0,00	0,00	0,00
SA4	Saldo (4) Geldfluss aus der Finanzierungstätigkeit (35 - 36)							0,00	0,00	0,00
SA5	Saldo (5) Geldfluss aus der voranschlagswirksamen Gebarung (Saldo 3 + Saldo 4)							-35.800,00	-31.400,00	-46.216,39
817	Friedhöfe (einschließlich Einsegnungshallen und Krematorien)									
817000	Friedhöfe (einschließlich Einsegnungshallen und Krematorien)									
Operative Gebarung										
2/817000/813000	Erträge aus der Auflösung von Investitionszuschüssen (Kapitaltransfers)	2127			10.900,00	10.900,00	10.913,64			
2/817000/828000	Rückersätze von Aufwendungen (Betriebskosten)	2116	3116	18	5.000,00	5.000,00		5.000,00	5.000,00	

		MVAG		VC QU	Ergebnisvoranschlag			Finanzierungsvoranschlag		
		EH	FH		VA 2024	VA 2023	RA 2022	VA 2024	VA 2023	RA 2022
2/817000/852000	Gebühren für die Benützung von Gemeindeeinrichtungen und Anlagen	2113	3113	12	2.000,00	3.000,00	253,75	2.000,00	3.000,00	311,25
SU 21 / 31	Summe Erträge / Einzahlungen operative Gebarung				17.900,00	18.900,00	11.167,39	7.000,00	8.000,00	311,25
1/817000/600100	Strom	2222	3222	24	1.000,00	1.000,00	986,53	1.000,00	1.000,00	986,53
1/817000/670000	Versicherungen	2222	3222	24	400,00	400,00	370,69	400,00	400,00	370,69
1/817000/680300	Planmäßige Abschreibung	2226			13.100,00	13.100,00	13.142,35			
1/817000/700000	Miet- und Pachtaufwand (Aufbahnhalle)	2223	3223	24	2.500,00	2.200,00		2.500,00	2.200,00	
1/817000/710000	Öffentliche Abgaben (auch Innenumsä ohne Gebühren gemäß FAG)	2225	3225	24	6.000,00	7.300,00	5.517,29	6.000,00	7.300,00	5.517,29
1/817000/720000	Kostenbeiträge (Kostensätze) für Leistungen	2225	3225	24	2.200,00	2.200,00	1.806,76	2.200,00	2.200,00	1.806,76
1/817000/720109	Verrechnungsstunden Wirtschaftshof Arbeiter	2225	3225	24	6.000,00	8.000,00	6.201,00	6.000,00	8.000,00	6.201,00
1/817000/720209	Verrechnungsstunden Wirtschaftshof Fahrzeuge	2225	3225	24	3.400,00	3.300,00	3.408,60	3.400,00	3.300,00	3.408,60
1/817000/728000	Entgelte für sonstige Leistungen	2225	3225	24	8.000,00	8.500,00	7.377,71	8.000,00	8.500,00	7.811,07
1/817000/729000	Sonstige Aufwendungen (Pauschalbetrag Aufbahrung 150€)	2225	3225	24	2.400,00	2.700,00		2.400,00	2.700,00	
SU 22 / 32	Summe Aufwendungen / Auszahlungen operative Gebarung				45.000,00	48.700,00	38.810,93	31.900,00	35.600,00	26.101,94
SA 0 / SA 1	(0) Nettoergebnis (21 - 22) / (1) Geldfluss operative Gebarung (31 - 32)				-27.100,00	-29.800,00	-27.643,54	-24.900,00	-27.600,00	-25.790,69
SA01	Saldo (01) Haushaltsrücklagen (230 - 240)				0,00	0,00	0,00	0,00	0,00	0,00
SA00	Saldo (00) Nettoergebnis nach Haushaltsrücklagen (Saldo 0 + Saldo 01)				-27.100,00	-29.800,00	-27.643,54			
Investive Gebarung										
6/817000/301100	Kapitaltransfers von Ländern, Landesfonds und Landeskammern		3331	1 33						43.000,00
SU 33	Summe Einzahlungen investive Gebarung							0,00	0,00	43.000,00
5/817000/010000	Gebäude und Bauten		3413	1 40						43.768,31
SU 34	Summe Auszahlungen investive Gebarung							0,00	0,00	43.768,31
SA2	Saldo (2) Geldfluss aus der Investiven Gebarung (33 - 34)							0,00	0,00	-768,31
SA3	Saldo (3) Nettofinanzierungssaldo (Saldo 1 + Saldo 2)							-24.900,00	-27.600,00	-26.559,00
Finanzierungstätigkeit										
SU 35	Summe Einzahlungen aus der Finanzierungstätigkeit							0,00	0,00	0,00
SU 36	Summe Auszahlungen aus der Finanzierungstätigkeit							0,00	0,00	0,00
SA4	Saldo (4) Geldfluss aus der Finanzierungstätigkeit (35 - 36)							0,00	0,00	0,00
SA5	Saldo (5) Geldfluss aus der voranschlagswirksamen Gebarung (Saldo 3 + Saldo 4)							-24.900,00	-27.600,00	-26.559,00

		MVAG		VC QU	Ergebnisvoranschlag			Finanzierungsvoranschlag		
		EH	FH		VA 2024	VA 2023	RA 2022	VA 2024	VA 2023	RA 2022
82	Betriebsähnliche Einrichtungen und Betriebe									
820	Wirtschaftshöfe									
820000	Wirtschaftshof Greifenburg									
Operative Gebarung										
2/820000/810109	Erträge aus Leistungen Bauhof Arbeiter	2114	3114	13	177.900,00	177.700,00	157.487,50	177.900,00	177.700,00	157.487,50
2/820000/810209	Erträge aus Leistungen Bauhof Fahrzeuge	2114	3114	13	65.600,00	63.600,00	72.730,60	65.600,00	63.600,00	72.730,60
2/820000/813000	Erträge aus der Auflösung von Investitionszuschüssen (Kapitaltransfers)	2127			17.100,00	18.500,00	18.543,94			
2/820000/817000	Erträge aus der Auflösung von sonstigen Rückstellungen	2117					7.773,22			
2/820000/828000	Rückersätze von Ausgaben	2116	3116	18	3.000,00	3.500,00	853,34	3.000,00	3.500,00	853,34
2/820000/860000	Transfers von Bund, Bundesfonds und Bundeskammern	2121	3121	15			2.360,38			2.360,38
2/820000/861100	Transfers von Ländern, Landesfonds und Landeskammern	2121	3121	15	33.400,00	1.900,00	2.336,19	33.400,00	1.900,00	33.400,00
2/820000/861101	Transfers von Ländern (BZ a.R. Katastrophenhilfe Oberkärnten)	2121	3121	15			4.496,42			4.496,42
SU 21 / 31	Summe Erträge / Einzahlungen operative Gebarung				297.000,00	265.200,00	266.581,59	279.900,00	246.700,00	271.328,24
1/820000/400000	Geringwertige Wirtschaftsgüter /€ 4	2221	3221	23	800,00	700,00	106,16	800,00	700,00	106,16
1/820000/400001	Bekleidung	2221	3221	23	1.700,00	1.500,00		1.700,00	1.500,00	
1/820000/402000	Verbrauchsgüter	2221	3221	23	5.000,00	6.000,00	6.105,90	5.000,00	6.000,00	6.105,90
1/820000/452000	Treibstoffe	2221	3221	23	8.500,00	9.000,00	8.147,26	8.500,00	9.000,00	7.812,06
1/820000/511000	Geldbezüge "R" für VB (Arbeiter)	2211	3211	20	142.600,00	131.700,00	122.681,94	142.600,00	131.700,00	122.681,94
1/820000/523000	Arbeiter nicht ganzjährig beschäfti	2211	3211	20	3.200,00	2.900,00	4.830,58	3.200,00	2.900,00	4.830,58
1/820000/565000	Mehrleistungsvergütungen ÜStd.	2211	3211	20	5.800,00	6.000,00	11.251,53	5.800,00	6.000,00	11.251,53
1/820000/565100	Leistungsprämie K-GMG	2211	3211	20			7.410,09			7.410,09
1/820000/580000	Dienstgeberbeiträge zum Ausgleichsf für Familienbeihilfen	2212	3212	20	5.800,00	5.200,00	5.591,87	5.800,00	5.200,00	5.591,87
1/820000/581100	Betr. Kollektivversicherung DG K-GMG	2212	3212	20	1.500,00	1.400,00	1.346,80	1.500,00	1.400,00	1.346,80
1/820000/582000	Sonstige Dienstgeberbeiträge zur sozialen Sicherheit	2212	3212	20	33.300,00	30.200,00	30.620,62	33.300,00	30.200,00	30.620,62
1/820000/592000	Dotierung von Rückstellungen für Jubiläumswendungen	2214			400,00	400,00	673,53			
1/820000/600100	Strom	2222	3222	24	300,00	300,00	84,84	300,00	300,00	84,84
1/820000/616000	Instandhaltung von Maschinen und maschinellen Anlagen	2224	3224	24	2.500,00	1.000,00	3.526,41	2.500,00	1.000,00	3.824,92
1/820000/617000	Instandhaltung von Fahrzeugen	2224	3224	24	5.000,00	10.500,00	7.272,87	5.000,00	10.500,00	7.196,01
1/820000/618000	Instandhaltung von sonstigen Anlage (z.B.Einrichtung)	2224	3224	24	200,00	200,00	199,68	200,00	200,00	231,18

		MVAG		VC QU	Ergebnisvoranschlag			Finanzierungsvoranschlag		
		EH	FH		VA 2024	VA 2023	RA 2022	VA 2024	VA 2023	RA 2022
1/820000/631000	Telekommunikationsdienste	2222	3222	24	1.500,00	1.500,00	1.247,80	1.500,00	1.500,00	1.247,80
1/820000/640000	Rechts- und Beratungsaufwand (Konsulentenhonorare)	2222	3222	24	400,00	400,00	381,60	400,00	400,00	381,60
1/820000/650100	Zinsen für Finanzschulden - Länder, Landesfonds	2241	3241	25	1.500,00	1.900,00	2.400,74	1.500,00	1.900,00	2.400,74
1/820000/670000	Versicherungen	2222	3222	24	8.300,00	8.000,00	7.368,65	8.300,00	8.000,00	7.368,65
1/820000/680600	Planmäßige Abschreibung	2226			18.000,00	18.000,00	18.014,53			
1/820000/680700	Planmäßige Abschreibung	2226			700,00	2.400,00	2.605,38			
1/820000/710000	Öffentliche Abgaben (auch Innenumsä ohne Gebühren gemäß FAG)	2225	3225	24	700,00	700,00		700,00	700,00	
1/820000/720000	Kostenbeiträge (Kostensätze) für Verwaltungsleistungen	2225	3225	24	3.000,00	2.900,00	1.806,76	3.000,00	2.900,00	1.806,76
1/820000/720001	Kostenbeiträge (Kostensätze) für Leistungen	2225	3225	24		8.900,00	8.180,21		8.900,00	8.180,21
1/820000/720109	Verrechnungstunden Wirtschaftshof Arbeiter	2225	3225	24	10.000,00	8.200,00	11.788,00	10.000,00	8.200,00	11.788,00
1/820000/720209	Verrechnungstunden Wirtschaftshof Fahrzeuge	2225	3225	24	3.000,00	2.900,00	3.491,40	3.000,00	2.900,00	3.491,40
1/820000/724000	Reisegebühren	2225	3225	24	400,00	400,00	150,70	400,00	400,00	150,70
1/820000/728000	Entgelte für sonstige Leistungen	2225	3225	24	3.500,00	3.100,00	3.573,22	3.500,00	3.100,00	4.195,04
SU 22 / 32	Summe Aufwendungen / Auszahlungen operative Gebarung				267.600,00	266.300,00	270.859,07	248.500,00	245.500,00	250.105,40
SA 0 / SA 1	(0) Nettoergebnis (21 - 22) / (1) Geldfluss operative Gebarung (31 - 32)				29.400,00	-1.100,00	-4.277,48	31.400,00	1.200,00	21.222,84
SA01	Saldo (01) Haushaltsrücklagen (230 - 240)				0,00	0,00	0,00	0,00	0,00	0,00
SA00	Saldo (00) Nettoergebnis nach Haushaltsrücklagen (Saldo 0 + Saldo 01)				29.400,00	-1.100,00	-4.277,48			
Investive Gebarung										
2/820000/301100	Bedarfszuweisung OH		3331	33					31.500,00	
SU 33	Summe Einzahlungen investive Gebarung							0,00	31.500,00	0,00
1/820000/042000	Betriebsausstattung über € 363,--		3415	2 41				2.000,00	1.200,00	1.001,94
SU 34	Summe Auszahlungen investive Gebarung							2.000,00	1.200,00	1.001,94
SA2	Saldo (2) Geldfluss aus der Investiven Gebarung (33 - 34)							-2.000,00	30.300,00	-1.001,94
SA3	Saldo (3) Nettofinanzierungssaldo (Saldo 1 + Saldo 2)							29.400,00	31.500,00	20.220,90
Finanzierungstätigkeit										
SU 35	Summe Einzahlungen aus der Finanzierungstätigkeit							0,00	0,00	0,00
1/820000/341000	Investitionsdarlehen von Ländern, Landesfonds und Landeskammern		3611	64				31.900,00	31.500,00	31.063,81
SU 36	Summe Auszahlungen aus der Finanzierungstätigkeit							31.900,00	31.500,00	31.063,81
SA4	Saldo (4) Geldfluss aus der Finanzierungstätigkeit (35 - 36)							-31.900,00	-31.500,00	-31.063,81
SA5	Saldo (5) Geldfluss aus der voranschlagswirksamen Gebarung (Saldo 3 + Saldo 4)							-2.500,00	0,00	-10.842,91

		MVAG		VC QU	Ergebnisvoranschlag			Finanzierungsvoranschlag		
		EH	FH		VA 2024	VA 2023	RA 2022	VA 2024	VA 2023	RA 2022
83	Betriebsähnliche Einrichtungen und Betriebe (Fortsetzung)									
831	Freibäder									
831000	Badensee Greifenburg									
Operative Gebarung										
2/831000/810000	Benützungsbeträge	2114	3114	13	75.000,00	71.000,00	83.662,20	75.000,00	71.000,00	85.643,83
2/831000/810100	Nebenerlöse	2114	3114	13	4.500,00	4.200,00	4.943,32	4.500,00	4.200,00	4.943,32
2/831000/811000	Miet- und Pachterlöse	2115	3115	14	5.200,00	5.500,00	4.150,00	5.200,00	5.500,00	4.150,00
2/831000/813000	Erträge aus der Auflösung von Investitionszuschüssen (Kapitaltransfers)	2127			8.600,00	6.100,00	8.595,59			
2/831000/828000	Rückersätze von Ausgaben	2116	3116	18		1.600,00			1.600,00	
2/831000/861100	Transfers von Ländern, Landesfonds und Landeskammern	2121	3121		63.400,00			63.400,00		
SU 21 / 31	Summe Erträge / Einzahlungen operative Gebarung				156.700,00	88.400,00	101.351,11	148.100,00	82.300,00	94.737,15
1/831000/402000	Verbrauchsgüter	2221	3221	23	1.000,00	1.000,00	1.207,30	1.000,00	1.000,00	1.207,30
1/831000/523000	Arbeiter nicht ganzjährig beschäftigt	2211	3211	20	29.700,00	25.200,00	28.145,84	29.700,00	25.200,00	28.145,84
1/831000/580000	Dienstgeberbeiträge zum Ausgleichsf für Familienbeihilfen	2212	3212	20	800,00	800,00	220,33	800,00	800,00	220,33
1/831000/582000	Sonstige Dienstgeberbeiträge zur sozialen Sicherheit	2212	3212	20	6.100,00	5.300,00	5.257,19	6.100,00	5.300,00	5.257,19
1/831000/600100	Strom	2222	3222	24	3.500,00	3.500,00	3.491,32	3.500,00	3.500,00	3.491,32
1/831000/616000	Instandhaltung von Maschinen und maschinellen Anlagen	2224	3224	24	700,00	2.200,00	757,00	700,00	2.200,00	838,00
1/831000/618000	Instandhaltung von sonstigen Anlage (z.B.Einrichtung)	2224	3224	24	400,00	400,00	459,20	400,00	400,00	459,20
1/831000/631000	Telekommunikationsdienste	2222	3222	24	300,00	300,00	294,05	300,00	300,00	291,85
1/831000/640000	Rechts- und Beratungsaufwand (TÜV)	2222	3222	24	800,00	800,00	791,90	800,00	800,00	791,90
1/831000/650100	Zinsen für Finanzschulden - Länder, Landesfonds	2241	3241		1.800,00			1.800,00		
1/831000/670000	Versicherungen	2222	3222	24	600,00	600,00	537,72	600,00	600,00	537,72
1/831000/680300	Planmäßige Abschreibung	2226			5.300,00	5.300,00	5.344,76			
1/831000/680700	Planmäßige Abschreibung	2226			4.900,00	3.200,00	3.243,01			
1/831000/691000	Schadensfall	2225	3225	24			36,00			36,00
1/831000/700000	Pachtzinse	2223	3223	24	6.300,00	6.000,00	5.356,34	6.300,00	6.000,00	5.356,34
1/831000/710000	Öffentliche Abgaben (auch Innenumsä ohne Gebühren gemäß FAG)	2225	3225	24	4.000,00	3.900,00	3.356,14	4.000,00	3.900,00	3.356,14
1/831000/720109	Verrechnungstunden Wirtschaftshof Arbeiter	2225	3225	24	12.200,00	13.000,00	9.046,00	12.200,00	13.000,00	9.046,00
1/831000/720209	Verrechnungstunden Wirtschaftshof Fahrzeuge	2225	3225	24	4.500,00	4.400,00	4.926,60	4.500,00	4.400,00	4.926,60

		MVAG VC QU			Ergebnisvoranschlag			Finanzierungsvoranschlag		
		EH	FH		VA 2024	VA 2023	RA 2022	VA 2024	VA 2023	RA 2022
1/831000/728000	Entgelte für sonstige Leistungen	2225	3225	24	13.000,00	14.000,00	12.950,03	13.000,00	14.000,00	12.857,28
SU 22 / 32	Summe Aufwendungen / Auszahlungen operative Gebarung				95.900,00	89.900,00	85.420,73	85.700,00	81.400,00	76.819,01
SA 0 / SA 1	(0) Nettoergebnis (21 - 22) / (1) Geldfluss operative Gebarung (31 - 32)				60.800,00	-1.500,00	15.930,38	62.400,00	900,00	17.918,14
SA01	Saldo (01) Haushaltsrücklagen (230 - 240)				0,00	0,00	0,00	0,00	0,00	0,00
SA00	Saldo (00) Nettoergebnis nach Haushaltsrücklagen (Saldo 0 + Saldo 01)				60.800,00	-1.500,00	15.930,38			
Investive Gebarung										
SU 33	Summe Einzahlungen investive Gebarung							0,00	0,00	0,00
1/831000/042000	Amts-, Betriebs- und Geschäftsausstattung		3415	2 41					2.100,00	
SU 34	Summe Auszahlungen investive Gebarung							0,00	2.100,00	0,00
SA2	Saldo (2) Geldfluss aus der Investiven Gebarung (33 - 34)							0,00	-2.100,00	0,00
SA3	Saldo (3) Nettofinanzierungssaldo (Saldo 1 + Saldo 2)							62.400,00	-1.200,00	17.918,14
Finanzierungstätigkeit										
SU 35	Summe Einzahlungen aus der Finanzierungstätigkeit							0,00	0,00	0,00
1/831000/341000	Investitionsdarlehen von Ländern, Landesfonds und Landeskammern		3611					61.600,00		
SU 36	Summe Auszahlungen aus der Finanzierungstätigkeit							61.600,00	0,00	0,00
SA4	Saldo (4) Geldfluss aus der Finanzierungstätigkeit (35 - 36)							-61.600,00	0,00	0,00
SA5	Saldo (5) Geldfluss aus der voranschlagswirksamen Gebarung (Saldo 3 + Saldo 4)							800,00	-1.200,00	17.918,14
831001	Badesee-Projekt									
Operative Gebarung										
2/831001/829000	Sonstige Erträge (TVB)	2116	3116	18			2.933,54			2.933,54
2/831001/861000	Transfers von Ländern, Landesfonds und Landeskammern	2121	3121	15			5.870,00			5.870,00
2/831001/861100	Transfers von Ländern, Landesfonds und Landeskammern	2121	3121	15		23.000,00	23.550,00		23.000,00	23.550,00
6/831001/861100	Transfers von Ländern, Landesfonds und Landeskammern	2121	3121	1	57.000,00			57.000,00		
SU 21 / 31	Summe Erträge / Einzahlungen operative Gebarung				57.000,00	23.000,00	32.353,54	57.000,00	23.000,00	32.353,54
1/831001/728000	Entgelte für sonstige Leistungen	2225	3225	24		23.000,00	31.420,58		23.000,00	31.270,39
SU 22 / 32	Summe Aufwendungen / Auszahlungen operative Gebarung				0,00	23.000,00	31.420,58	0,00	23.000,00	31.270,39
SA 0 / SA 1	(0) Nettoergebnis (21 - 22) / (1) Geldfluss operative Gebarung (31 - 32)				57.000,00	0,00	932,96	57.000,00	0,00	1.083,15
SA01	Saldo (01) Haushaltsrücklagen (230 - 240)				0,00	0,00	0,00	0,00	0,00	0,00
SA00	Saldo (00) Nettoergebnis nach Haushaltsrücklagen (Saldo 0 + Saldo 01)				57.000,00	0,00	932,96			
Investive Gebarung										
6/831001/301100	Kapitaltransfers von Ländern, Landesfonds und Landeskammern		3331	1 33					108.400,00	
6/831001/301200	Kapitaltransfers von Ländern, Landesfonds und Landeskammern		3331	1 33				240.000,00		

		MVAG		VC	QU	Ergebnisvoranschlag			Finanzierungsvoranschlag			
		EH	FH			VA 2024	VA 2023	RA 2022	VA 2024	VA 2023	RA 2022	
6/831001/302000	Kapitaltransfers von Gemeinden, Gemeindeverbänden (ohne marktbestimmte Tätigkeit) und Gemeindefonds		3331	1	33				5.000,00			
6/831001/303000	Kapitaltransfers von sonst. Trägern des öff. Rechts - LEADER		3331	1	33				75.000,00			
SU 33	Summe Einzahlungen investive Gebarung								320.000,00	108.400,00	0,00	
5/831001/042000	Amts-, Betriebs- und Geschäftsausstattung		3415	1	41				377.000,00	108.400,00		
SU 34	Summe Auszahlungen investive Gebarung								377.000,00	108.400,00	0,00	
SA2	Saldo (2) Geldfluss aus der Investiven Gebarung (33 – 34)								-57.000,00	0,00	0,00	
SA3	Saldo (3) Nettofinanzierungssaldo (Saldo 1 + Saldo 2)								0,00	0,00	1.083,15	
Finanzierungstätigkeit												
SU 35	Summe Einzahlungen aus der Finanzierungstätigkeit								0,00	0,00	0,00	
SU 36	Summe Auszahlungen aus der Finanzierungstätigkeit								0,00	0,00	0,00	
SA4	Saldo (4) Geldfluss aus der Finanzierungstätigkeit (35 – 36)								0,00	0,00	0,00	
SA5	Saldo (5) Geldfluss aus der voranschlagswirksamen Gebarung (Saldo 3 + Saldo 4)								0,00	0,00	1.083,15	
831002	Badesee-Projekt - Gebäude											
Operative Gebarung												
2/831002/861100	Transfers von Ländern, Landesfonds und Landeskammern	2121	3121	1		100.000,00			100.000,00			
SU 21 / 31	Summe Erträge / Einzahlungen operative Gebarung					100.000,00	0,00	0,00	100.000,00	0,00	0,00	
SU 22 / 32	Summe Aufwendungen / Auszahlungen operative Gebarung					0,00	0,00	0,00	0,00	0,00	0,00	
SA 0 / SA 1	(0) Nettoergebnis (21 - 22) / (1) Geldfluss operative Gebarung (31 – 32)					100.000,00	0,00	0,00	100.000,00	0,00	0,00	
SA01	Saldo (01) Haushaltsrücklagen (230 - 240)					0,00	0,00	0,00	0,00	0,00	0,00	
SA00	Saldo (00) Nettoergebnis nach Haushaltsrücklagen (Saldo 0 + Saldo 01)					100.000,00	0,00	0,00	100.000,00	0,00	0,00	
Investive Gebarung												
2/831002/300000	Kapitaltransfers von Bund, Bundesfonds und Bundeskammern		3331	1	33					90.000,00		
2/831002/301100	Kapitaltransfers von Ländern, Landesfonds und Landeskammern		3331	1	33					14.600,00		
2/831002/301200	Kapitaltransfers von Ländern, Landesfonds und Landeskammern		3331	1					500.000,00			
SU 33	Summe Einzahlungen investive Gebarung								500.000,00	104.600,00	0,00	
1/831002/061000	Im Bau befindliche Gebäude und Bauten		3413	1	40				600.000,00	104.600,00		
SU 34	Summe Auszahlungen investive Gebarung								600.000,00	104.600,00	0,00	
SA2	Saldo (2) Geldfluss aus der Investiven Gebarung (33 – 34)								-100.000,00	0,00	0,00	
SA3	Saldo (3) Nettofinanzierungssaldo (Saldo 1 + Saldo 2)								0,00	0,00	0,00	

		MVAG VC QU			Ergebnisvoranschlag			Finanzierungsvoranschlag		
		EH	FH		VA 2024	VA 2023	RA 2022	VA 2024	VA 2023	RA 2022
Finanzierungstätigkeit										
SU 35	Summe Einzahlungen aus der Finanzierungstätigkeit							0,00	0,00	0,00
SU 36	Summe Auszahlungen aus der Finanzierungstätigkeit							0,00	0,00	0,00
SA4	Saldo (4) Geldfluss aus der Finanzierungstätigkeit (35 – 36)							0,00	0,00	0,00
SA5	Saldo (5) Geldfluss aus der voranschlagswirksamen Gebarung (Saldo 3 + Saldo 4)							0,00	0,00	0,00
84 Liegenschaften, Wohn- und Geschäftsgebäude										
840	Grundbesitz									
840000	Grundbesitz									
Operative Gebarung										
2/840000/829000	Erträge aus Jagdpacht o.Ä.	2116	3116	18	3.000,00	3.000,00	3.531,65	3.000,00	3.000,00	3.531,65
SU 21 / 31	Summe Erträge / Einzahlungen operative Gebarung				3.000,00	3.000,00	3.531,65	3.000,00	3.000,00	3.531,65
1/840000/710000	Öffentliche Abgaben (auch Innenumsä ohne Gebühren gemäß FAG)	2225	3225	24		300,00	198,17		300,00	198,17
1/840000/720109	Verrechnungsstunden Wirtschaftshof Arbeiter	2225	3225	24	2.700,00	2.600,00	2.819,00	2.700,00	2.600,00	2.819,00
1/840000/720209	Verrechnungsstunden Wirtschaftshof Fahrzeuge	2225	3225	24	800,00	800,00	1.334,00	800,00	800,00	1.334,00
SU 22 / 32	Summe Aufwendungen / Auszahlungen operative Gebarung				3.500,00	3.700,00	4.351,17	3.500,00	3.700,00	4.351,17
SA 0 / SA 1	(0) Nettoergebnis (21 - 22) / (1) Geldfluss operative Gebarung (31 – 32)				-500,00	-700,00	-819,52	-500,00	-700,00	-819,52
SA01	Saldo (01) Haushaltsrücklagen (230 - 240)				0,00	0,00	0,00	0,00	0,00	0,00
SA00	Saldo (00) Nettoergebnis nach Haushaltsrücklagen (Saldo 0 + Saldo 01)				-500,00	-700,00	-819,52			
Investive Gebarung										
2/840000/307000	Kapitaltransfers von privaten Haushalten und privaten Organisationen ohne Erwerbszweck und andere		3334	34						720,00
SU 33	Summe Einzahlungen investive Gebarung							0,00	0,00	720,00
1/840000/001000	Unbebaute Grundstücke		3412	40						720,00
SU 34	Summe Auszahlungen investive Gebarung							0,00	0,00	720,00
SA2	Saldo (2) Geldfluss aus der Investiven Gebarung (33 – 34)							0,00	0,00	0,00
SA3	Saldo (3) Nettofinanzierungssaldo (Saldo 1 + Saldo 2)							-500,00	-700,00	-819,52
Finanzierungstätigkeit										
SU 35	Summe Einzahlungen aus der Finanzierungstätigkeit							0,00	0,00	0,00
SU 36	Summe Auszahlungen aus der Finanzierungstätigkeit							0,00	0,00	0,00
SA4	Saldo (4) Geldfluss aus der Finanzierungstätigkeit (35 – 36)							0,00	0,00	0,00
SA5	Saldo (5) Geldfluss aus der voranschlagswirksamen Gebarung (Saldo 3 + Saldo 4)							-500,00	-700,00	-819,52

		MVAG		VC QU	Ergebnisvoranschlag			Finanzierungsvoranschlag		
		EH	FH		VA 2024	VA 2023	RA 2022	VA 2024	VA 2023	RA 2022
846	Wohn- und Geschäftsgebäude (soweit nicht bei 853)									
846100	Mietshäuser Greifenburg (nicht kost end.)									
Operative Gebarung										
2/846100/811000	Miet- und Pachterlöse Privat	2115	3115	14	5.000,00	6.300,00	8.828,36	5.000,00	6.300,00	8.828,36
2/846100/811100	Miet- und Pachterlöse Gewerbe	2115	3115	14	13.500,00	13.500,00	12.483,40	13.500,00	13.500,00	12.483,40
SU 21 / 31	Summe Erträge / Einzahlungen operative Gebarung				18.500,00	19.800,00	21.311,76	18.500,00	19.800,00	21.311,76
1/846100/402000	Verbrauchsgüter	2221	3221	23	500,00	500,00	259,90	500,00	500,00	259,90
1/846100/600100	Strom	2222	3222	24	600,00	600,00	398,69	600,00	600,00	398,69
1/846100/600300	Wärme	2222	3222	24	7.500,00	7.200,00	5.129,81	7.500,00	7.200,00	2.375,01
1/846100/614000	Instandhaltung von Gebäuden	2224	3224	24	1.000,00	1.000,00	1.102,54	1.000,00	1.000,00	1.102,54
1/846100/618000	Instandhaltung von sonstigen Anlage (z.B.Einrichtung)	2224	3224	24		500,00	126,00		500,00	126,00
1/846100/670000	Versicherungen	2222	3222	24	400,00	400,00	315,73	400,00	400,00	315,73
1/846100/680700	Planmäßige Abschreibung	2226			100,00					
1/846100/700000	Mietzinse	2223	3223	24	1.800,00	1.700,00	1.585,59	1.800,00	1.700,00	1.585,59
1/846100/710000	Öffentliche Abgaben (auch Innenumsä ohne Gebühren gemäß FAG	2225	3225	24	500,00	500,00	410,58	500,00	500,00	410,58
1/846100/720000	Kostenbeiträge (Kostensätze) für Verwaltungsleistungen	2225	3225	24	5.100,00	5.000,00	3.613,53	5.100,00	5.000,00	3.613,53
1/846100/720109	Verrechnungsstunden Wirtschaftshof Arbeiter	2225	3225	24	300,00	300,00	231,00	300,00	300,00	231,00
1/846100/720209	Verrechnungsstunden Wirtschaftshof Fahrzeuge	2225	3225	24	100,00	100,00	46,00	100,00	100,00	46,00
1/846100/722000	Rückersätze von Erträgen	2225	3225	24		700,00			700,00	
1/846100/728000	Entgelte für sonstige Leistungen	2225	3225	24	1.000,00	1.000,00	232,21	1.000,00	1.000,00	232,21
SU 22 / 32	Summe Aufwendungen / Auszahlungen operative Gebarung				18.900,00	19.500,00	13.451,58	18.800,00	19.500,00	10.696,78
SA 0 / SA 1	(0) Nettoergebnis (21 - 22) / (1) Geldfluss operative Gebarung (31 - 32)				-400,00	300,00	7.860,18	-300,00	300,00	10.614,98
SA01	Saldo (01) Haushaltsrücklagen (230 - 240)				0,00	0,00	0,00	0,00	0,00	0,00
SA00	Saldo (00) Nettoergebnis nach Haushaltsrücklagen (Saldo 0 + Saldo 01)				-400,00	300,00	7.860,18			
Investive Gebarung										
SU 33	Summe Einzahlungen investive Gebarung							0,00	0,00	0,00
1/846100/042000	Amts-, Betriebs- und Geschäftsausstattung		3415	2 41					600,00	
SU 34	Summe Auszahlungen investive Gebarung							0,00	600,00	0,00
SA2	Saldo (2) Geldfluss aus der Investiven Gebarung (33 - 34)							0,00	-600,00	0,00
SA3	Saldo (3) Nettofinanzierungssaldo (Saldo 1 + Saldo 2)							-300,00	-300,00	10.614,98
Finanzierungstätigkeit										
SU 35	Summe Einzahlungen aus der Finanzierungstätigkeit							0,00	0,00	0,00
SU 36	Summe Auszahlungen aus der Finanzierungstätigkeit							0,00	0,00	0,00
SA4	Saldo (4) Geldfluss aus der Finanzierungstätigkeit (35 - 36)							0,00	0,00	0,00

		MVAG VC QU			Ergebnisvoranschlag			Finanzierungsvoranschlag		
		EH	FH		VA 2024	VA 2023	RA 2022	VA 2024	VA 2023	RA 2022
SA5	Saldo (5) Geldfluss aus der voranschlagswirksamen Gebarung (Saldo 3 + Saldo 4)							-300,00	-300,00	10.614,98
849	Sonstige Liegenschaften									
849000	Sonstige Liegenschaften									
Operative Gebarung										
SU 21 / 31	Summe Erträge / Einzahlungen operative Gebarung				0,00	0,00	0,00	0,00	0,00	0,00
1/849000/600100	Energiebezüge	2222	3222	24	800,00	800,00	716,00	800,00	800,00	716,00
1/849000/670000	Versicherungen	2222	3222	24	400,00	300,00	372,67	400,00	300,00	372,67
1/849000/710000	Öffentliche Abgaben (auch Innenumsä ohne Gebühren gemäß FAG)	2225	3225	24	100,00	100,00	171,23	100,00	100,00	171,23
1/849000/728000	Entgelte für sonstige Leistungen	2225	3225	24		600,00	239,18		600,00	239,18
SU 22 / 32	Summe Aufwendungen / Auszahlungen operative Gebarung				1.300,00	1.800,00	1.499,08	1.300,00	1.800,00	1.499,08
SA 0 / SA 1	(0) Nettoergebnis (21 - 22) / (1) Geldfluss operative Gebarung (31 - 32)				-1.300,00	-1.800,00	-1.499,08	-1.300,00	-1.800,00	-1.499,08
SA01	Saldo (01) Haushaltsrücklagen (230 - 240)				0,00	0,00	0,00	0,00	0,00	0,00
SA00	Saldo (00) Nettoergebnis nach Haushaltsrücklagen (Saldo 0 + Saldo 01)				-1.300,00	-1.800,00	-1.499,08			
Investive Gebarung										
SU 33	Summe Einzahlungen investive Gebarung							0,00	0,00	0,00
SU 34	Summe Auszahlungen investive Gebarung							0,00	0,00	0,00
SA2	Saldo (2) Geldfluss aus der Investiven Gebarung (33 - 34)							0,00	0,00	0,00
SA3	Saldo (3) Nettofinanzierungssaldo (Saldo 1 + Saldo 2)							-1.300,00	-1.800,00	-1.499,08
Finanzierungstätigkeit										
SU 35	Summe Einzahlungen aus der Finanzierungstätigkeit							0,00	0,00	0,00
SU 36	Summe Auszahlungen aus der Finanzierungstätigkeit							0,00	0,00	0,00
SA4	Saldo (4) Geldfluss aus der Finanzierungstätigkeit (35 - 36)							0,00	0,00	0,00
SA5	Saldo (5) Geldfluss aus der voranschlagswirksamen Gebarung (Saldo 3 + Saldo 4)							-1.300,00	-1.800,00	-1.499,08
85 Betriebe mit marktbestimmter Tätigkeit										
850 Betriebe der Wasserversorgung										
850000 Betriebe der Wasserversorgung										
Operative Gebarung										
2/850000/813000	Erträge aus der Auflösung von Investitionszuschüssen (Kapitaltransfers)	2127			17.600,00	17.100,00	17.259,28			
2/850000/852100	Wasserbezugsgebühr	2113	3113	12	110.000,00	107.000,00	104.927,64	110.000,00	107.000,00	108.022,23
2/850000/852110	Wasserzählermiete	2113	3113	12	18.000,00	17.700,00	17.598,79	18.000,00	17.700,00	17.494,88
2/850000/852200	Wasser-Bereitstellungsgebühren	2113	3113	12	75.200,00	74.000,00	71.862,44	75.200,00	74.000,00	70.685,49
SU 21 / 31	Summe Erträge / Einzahlungen operative Gebarung				220.800,00	215.800,00	211.648,15	203.200,00	198.700,00	196.202,60
1/850000/400000	Geringwertige Wirtschaftsgüter /€ 4	2221	3221	23	1.000,00	500,00	102,35	1.000,00	500,00	102,35

		MVAG		VC QU	Ergebnisvoranschlag			Finanzierungsvoranschlag		
		EH	FH		VA 2024	VA 2023	RA 2022	VA 2024	VA 2023	RA 2022
1/850000/402000	Verbrauchsgüter	2221	3221	23	15.500,00	15.200,00	12.149,45	15.500,00	15.200,00	12.539,45
1/850000/612000	Instandhaltung von Wasser- und Kanalisationsanlagen	2224	3224	24	17.000,00	22.000,00	48.975,82	17.000,00	22.000,00	48.975,82
1/850000/630000	Postdienste	2222	3222	24	900,00	900,00	778,77	900,00	900,00	778,77
1/850000/631000	Telekommunikationsdienste	2222	3222	24	1.000,00	1.000,00	709,69	1.000,00	1.000,00	709,69
1/850000/640000	Rechts- und Beratungsaufwand (Gutachten)	2222	3222	24	2.600,00	4.500,00	2.103,15	2.600,00	4.500,00	2.103,15
1/850000/650700	Zinsen für Finanzschulden - Finanzunternehmen Inland	2241	3241	25	22.400,00	19.400,00	19.263,56	22.400,00	19.400,00	19.263,56
1/850000/680400	Planmäßige Abschreibung	2226			50.900,00	46.200,00	46.316,32			
1/850000/680700	Planmäßige Abschreibung	2226			2.200,00	2.300,00	2.275,14			
1/850000/720009	Kostenbeiträge (Kostenersätze) für Verwaltungsleistungen	2225	3225	24	6.200,00	6.100,00	7.023,44	6.200,00	6.100,00	7.023,44
1/850000/720109	Verrechnungsstunden Wirtschaftshof Arbeiter	2225	3225	24	20.000,00	20.000,00	18.740,00	20.000,00	20.000,00	18.740,00
1/850000/720209	Verrechnungsstunden Wirtschaftshof Fahrzeuge	2225	3225	24	5.300,00	5.200,00	6.049,00	5.300,00	5.200,00	6.049,00
1/850000/728000	Entgelte für sonstige Leistungen	2225	3225	24	9.000,00	6.200,00	8.372,87	9.000,00	6.200,00	8.595,24
SU 22 / 32	Summe Aufwendungen / Auszahlungen operative Gebarung				154.000,00	149.500,00	172.859,56	100.900,00	101.000,00	124.880,47
SA 0 / SA 1	(0) Nettoergebnis (21 - 22) / (1) Geldfluss operative Gebarung (31 - 32)				66.800,00	66.300,00	38.788,59	102.300,00	97.700,00	71.322,13
SA01	Saldo (01) Haushaltsrücklagen (230 - 240)				0,00	0,00	0,00	0,00	0,00	0,00
SA00	Saldo (00) Nettoergebnis nach Haushaltsrücklagen (Saldo 0 + Saldo 01)				66.800,00	66.300,00	38.788,59			
Investive Gebarung										
2/850000/307000	Interessentenbeiträge		3334	1 34					14.300,00	19.102,33
SU 33	Summe Einzahlungen investive Gebarung							0,00	14.300,00	19.102,33
1/850000/004000	Wasser- und Abwasserbauten und -anlagen		3412	1 40					250.000,00	19.575,00
SU 34	Summe Auszahlungen investive Gebarung							0,00	250.000,00	19.575,00
SA2	Saldo (2) Geldfluss aus der Investiven Gebarung (33 - 34)							0,00	-235.700,00	-472,67
SA3	Saldo (3) Nettofinanzierungssaldo (Saldo 1 + Saldo 2)							102.300,00	-138.000,00	70.849,46
Finanzierungstätigkeit										
2/850000/346100	Investitionsdarlehen von Finanzunternehmen		3514	1 55					160.000,00	75.921,97
SU 35	Summe Einzahlungen aus der Finanzierungstätigkeit							0,00	160.000,00	75.921,97
1/850000/346100	Bankdarlehen für Investitionszwecke		3614	65				36.400,00	30.400,00	29.367,85
SU 36	Summe Auszahlungen aus der Finanzierungstätigkeit							36.400,00	30.400,00	29.367,85
SA4	Saldo (4) Geldfluss aus der Finanzierungstätigkeit (35 - 36)							-36.400,00	129.600,00	46.554,12
SA5	Saldo (5) Geldfluss aus der voranschlagswirksamen Gebarung (Saldo 3 + Saldo 4)							65.900,00	-8.400,00	117.403,58

		MVAG		VC QU	Ergebnisvoranschlag			Finanzierungsvoranschlag		
		EH	FH		VA 2024	VA 2023	RA 2022	VA 2024	VA 2023	RA 2022
850001	Projekt WVA 2020									
Operative Gebarung										
SU 21 / 31	Summe Erträge / Einzahlungen operative Gebarung				0,00	0,00	0,00	0,00	0,00	0,00
1/850001/680400	Planmäßige Abschreibung		2226			400,00				
SU 22 / 32	Summe Aufwendungen / Auszahlungen operative Gebarung				0,00	400,00	0,00	0,00	0,00	0,00
SA 0 / SA 1	(0) Nettoergebnis (21 - 22) / (1) Geldfluss operative Gebarung (31 - 32)				0,00	-400,00	0,00	0,00	0,00	0,00
SA01	Saldo (01) Haushaltsrücklagen (230 - 240)				0,00	0,00	0,00	0,00	0,00	0,00
SA00	Saldo (00) Nettoergebnis nach Haushaltsrücklagen (Saldo 0 + Saldo 01)				0,00	-400,00	0,00			
Investive Gebarung										
SU 33	Summe Einzahlungen investive Gebarung							0,00	0,00	0,00
5/850001/042000	Amts-, Betriebs- und Geschäftsausstattung			3415 1 41					1.800,00	3.666,78
SU 34	Summe Auszahlungen investive Gebarung							0,00	1.800,00	3.666,78
SA2	Saldo (2) Geldfluss aus der Investiven Gebarung (33 - 34)							0,00	-1.800,00	-3.666,78
SA3	Saldo (3) Nettofinanzierungssaldo (Saldo 1 + Saldo 2)							0,00	-1.800,00	-3.666,78
Finanzierungstätigkeit										
SU 35	Summe Einzahlungen aus der Finanzierungstätigkeit							0,00	0,00	0,00
SU 36	Summe Auszahlungen aus der Finanzierungstätigkeit							0,00	0,00	0,00
SA4	Saldo (4) Geldfluss aus der Finanzierungstätigkeit (35 - 36)							0,00	0,00	0,00
SA5	Saldo (5) Geldfluss aus der voranschlagswirksamen Gebarung (Saldo 3 + Saldo 4)							0,00	-1.800,00	-3.666,78
851	Betriebe der Abwasserbeseitigung									
851000	Betriebe der Abwasserbeseitigung									
Operative Gebarung										
2/851000/813000	Erträge aus der Auflösung von Investitionszuschüssen (Kapitaltransfers)		2127		88.800,00	88.000,00	88.291,51			
2/851000/828000	Rückersätze von Ausgaben - Energievergütung u. BK-Abrechnung		2116 3116	18	2.000,00	2.100,00	4.287,05	2.000,00	2.100,00	4.287,05
2/851000/852100	Kanalbenutzungsgebühr		2113 3113	12	185.200,00	177.000,00	184.805,35	185.200,00	177.000,00	185.967,56
2/851000/852200	Kanal-Bereitstellungsgebühr		2113 3113	12	156.000,00	152.000,00	150.089,98	156.000,00	152.000,00	149.156,06
2/851000/860000	Transfers von Bund, Bundesfonds und Bundeskammern		2121 3121	15	48.000,00	46.500,00	44.676,94	48.000,00	46.500,00	44.676,94
SU 21 / 31	Summe Erträge / Einzahlungen operative Gebarung				480.000,00	465.600,00	472.150,83	391.200,00	377.600,00	384.087,61
1/851000/400000	Geringwertige Wirtschaftsgüter /€ 4		2221 3221	23	500,00	500,00		500,00	500,00	
1/851000/402000	Verbrauchsgüter		2221 3221	23	1.000,00	1.000,00	89,94	1.000,00	1.000,00	89,94
1/851000/600100	Strom		2222 3222	24	15.000,00	26.500,00	3.228,71	15.000,00	26.500,00	3.228,71
1/851000/612000	Instandhaltung von Wasser- und Kanalisationsanlagen		2224 3224	24	2.000,00	7.500,00	6.196,39	2.000,00	7.500,00	2.917,79
1/851000/619000	Instandhaltung von Sonderanlagen		2224 3224	24		500,00			500,00	

		MVAG		VC QU	Ergebnisvoranschlag			Finanzierungsvoranschlag		
		EH	FH		VA 2024	VA 2023	RA 2022	VA 2024	VA 2023	RA 2022
1/851000/630000	Postdienste	2222	3222	24	900,00	900,00	778,77	900,00	900,00	778,77
1/851000/650100	Zinsen für Finanzschulden - Länder, Landesfonds	2241	3241	25	13.800,00	13.800,00	13.889,70	13.800,00	13.800,00	13.889,70
1/851000/650700	Zinsen für Finanzschulden - Finanzunternehmen Inland	2241	3241	25	133.400,00	131.400,00	96.673,14	133.400,00	131.400,00	96.673,14
1/851000/680400	Planmäßige Abschreibung	2226			172.400,00	170.200,00	170.215,25			
1/851000/720000	Kostenbeiträge Abwasserwartungsverband	2225	3225	24	116.000,00	85.000,00	78.727,91	116.000,00	85.000,00	78.727,91
1/851000/720009	Kostenbeiträge (Kostenersätze) für Verwaltungsleistungen	2225	3225	24	4.400,00	4.300,00	3.952,49	4.400,00	4.300,00	3.952,49
1/851000/720109	Verrechnungsstunden Wirtschaftshof Arbeiter	2225	3225	24	5.100,00	2.000,00	2.001,00	5.100,00	2.000,00	2.001,00
1/851000/720209	Verrechnungsstunden Wirtschaftshof Fahrzeuge	2225	3225	24	1.000,00	1.000,00	644,00	1.000,00	1.000,00	644,00
1/851000/728000	Entgelte für sonstige Leistungen	2225	3225	24	9.000,00	7.000,00	10.424,42	9.000,00	7.000,00	10.424,42
SU 22 / 32	Summe Aufwendungen / Auszahlungen operative Gebarung				474.500,00	451.600,00	386.821,72	302.100,00	281.400,00	213.327,87
SA 0 / SA 1	(0) Nettoergebnis (21 - 22) / (1) Geldfluss operative Gebarung (31 - 32)				5.500,00	14.000,00	85.329,11	89.100,00	96.200,00	170.759,74
SA01	Saldo (01) Haushaltsrücklagen (230 - 240)				0,00	0,00	0,00	0,00	0,00	0,00
SA00	Saldo (00) Nettoergebnis nach Haushaltsrücklagen (Saldo 0 + Saldo 01)				5.500,00	14.000,00	85.329,11			
Investive Gebarung										
2/851000/300000	Kapitaltransfers von Bund, Bundesfonds und Bundeskammern		3331	33				57.500,00	59.500,00	60.737,04
2/851000/307000	Interessentenbeiträge		3334	1 34					27.000,00	32.295,27
SU 33	Summe Einzahlungen investive Gebarung							57.500,00	86.500,00	93.032,31
1/851000/004000	Wasser- und Abwasserbauten und -anlagen		3412	1 40					125.000,00	6.521,36
SU 34	Summe Auszahlungen investive Gebarung							0,00	125.000,00	6.521,36
SA2	Saldo (2) Geldfluss aus der Investiven Gebarung (33 - 34)							57.500,00	-38.500,00	86.510,95
SA3	Saldo (3) Nettofinanzierungssaldo (Saldo 1 + Saldo 2)							146.600,00	57.700,00	257.270,69
Finanzierungstätigkeit										
2/851000/341000	Investitionsdarlehen von Ländern, Landesfonds und Landeskammern		3511	1 54					13.800,00	13.889,70
2/851000/346100	Investitionsdarlehen von Finanzunternehmen		3514	1 55					80.000,00	49.403,17
SU 35	Summe Einzahlungen aus der Finanzierungstätigkeit							0,00	93.800,00	63.292,87
1/851000/341000	Investitionsdarlehen von Ländern, Landesfonds und Landeskammern		3611	64				100,00	100,00	
1/851000/346100	Bankdarlehen für Investitionszwecke		3614	65				231.800,00	229.100,00	222.108,41
SU 36	Summe Auszahlungen aus der Finanzierungstätigkeit							231.900,00	229.200,00	222.108,41
SA4	Saldo (4) Geldfluss aus der Finanzierungstätigkeit (35 - 36)							-231.900,00	-135.400,00	-158.815,54

		MVAG VC QU			Ergebnisvoranschlag			Finanzierungsvoranschlag		
		EH	FH		VA 2024	VA 2023	RA 2022	VA 2024	VA 2023	RA 2022
SA5	Saldo (5) Geldfluss aus der voranschlagswirksamen Gebarung (Saldo 3 + Saldo 4)							-85.300,00	-77.700,00	98.455,15
852	Betriebe der Müllbeseitigung									
852000	Betriebe der Müllbeseitigung									
	Operative Gebarung									
2/852000/810400	Nebenerlöse/Umsetzung	2114	3114	13	3.000,00	3.500,00	3.689,85	3.000,00	3.500,00	3.694,41
2/852000/829000	Sonstige Einnahmen Abfallwirtschaftsverband	2116	3116	18	8.000,00	6.000,00	7.655,54	8.000,00	6.000,00	5.995,40
2/852000/852000	Gebühren für die Müllentsorgung	2113	3113	12	63.000,00	61.300,00	63.966,36	63.000,00	61.300,00	66.441,98
2/852000/852200	Müll-Bereitstellungsgebühr	2113	3113	12	68.600,00	67.300,00	66.152,95	68.600,00	67.300,00	65.457,84
2/852000/852300	Gebühren für Altstoffsammelzentrum ASZ	2113	3113	12	12.000,00	12.000,00	10.617,20	12.000,00	12.000,00	10.882,14
2/852000/852400	Gebühren für Biomüll	2113	3113	12	20.800,00	20.400,00	20.750,41	20.800,00	20.400,00	20.989,18
2/852000/860001	Transfers von Bund - Coronazweckzuschuss	2121	3121	15			1.201,09			1.201,09
2/852000/861000	Transfers von Ländern, Landesfonds (Tierseuchenfonds)	2121	3121	15	300,00	300,00	675,24	300,00	300,00	675,24
SU 21 / 31	Summe Erträge / Einzahlungen operative Gebarung				175.700,00	170.800,00	174.708,64	175.700,00	170.800,00	175.337,28
1/852000/400000	Geringwertige Wirtschaftsgüter /€ 4	2221	3221	23	800,00	300,00	342,00	800,00	300,00	342,00
1/852000/402000	Verbrauchsgüter	2221	3221	23	2.000,00	3.300,00	815,48	2.000,00	3.300,00	719,80
1/852000/402003	Verbrauchsgüter ASZ/TKE	2221	3221	23	900,00	900,00	798,67	900,00	900,00	798,67
1/852000/511000	Geldbezüge der Vertragsbediensteten in handwerklicher Verwendung	2211	3211	20	7.700,00	6.900,00	4.252,82	7.700,00	6.900,00	4.252,82
1/852000/580000	Dienstgeberbeiträge zum Ausgleichsfonds für Familienbeihilfen	2212	3212	20	400,00	300,00	165,85	400,00	300,00	165,85
1/852000/582000	Sonstige Dienstgeberbeiträge zur sozialen Sicherheit	2212	3212	20	1.000,00	800,00	504,69	1.000,00	800,00	504,69
1/852000/592000	Dotierung von Rückstellungen für Jubiläumszuwendungen	2214					247,77			
1/852000/600100	Strom	2222	3222	24	1.500,00	1.500,00	1.119,13	1.500,00	1.500,00	1.119,13
1/852000/614000	Instandhaltung von Gebäuden und Bauten	2224	3224		3.000,00			3.000,00		
1/852000/630000	Postdienste	2222	3222	24	900,00	900,00	822,39	900,00	900,00	822,39
1/852000/670000	Versicherungen	2222	3222	24	500,00	500,00	436,59	500,00	500,00	436,59
1/852000/680300	Planmäßige Abschreibung	2226			100,00	100,00	19,34			
1/852000/680700	Planmäßige Abschreibung	2226			400,00	400,00	386,37			
1/852000/720000	Kostenbeiträge Abfallwirtschaftsverband	2225	3225	24	52.500,00	50.000,00	43.554,38	52.500,00	50.000,00	43.121,49
1/852000/720001	Kostenbeiträge - Werkvertrag ASZ/TKE	2225	3225	24			2.800,00			2.800,00
1/852000/720009	Kostenbeiträge (Kostensätze) für Verwaltungsleistungen	2225	3225	24	2.900,00	2.900,00	2.590,72	2.900,00	2.900,00	2.590,72
1/852000/720109	Verrechnungstunden Wirtschaftshof Arbeiter	2225	3225	24	14.000,00	14.000,00	15.791,00	14.000,00	14.000,00	15.791,00

		MVAG		VC QU	Ergebnisvoranschlag			Finanzierungsvoranschlag		
		EH	FH		VA 2024	VA 2023	RA 2022	VA 2024	VA 2023	RA 2022
1/852000/720209	Verrechnungsstunden Wirtschaftshof Fahrzeuge	2225	3225	24	6.400,00	6.300,00	7.180,60	6.400,00	6.300,00	7.180,60
1/852000/728000	Entgelte für sonstige Leistungen	2225	3225	24	29.500,00	27.500,00	23.798,96	29.500,00	27.500,00	24.570,32
1/852000/728003	Entgelte für ASZ/TKE	2225	3225	24	23.000,00	20.600,00	9.284,29	23.000,00	20.600,00	9.910,41
1/852000/728004	Entgelte für Biomüllleistungen	2225	3225	24	31.000,00	31.000,00	29.888,37	31.000,00	31.000,00	29.003,80
SU 22 / 32	Summe Aufwendungen / Auszahlungen operative Gebarung				178.500,00	168.200,00	144.799,42	178.000,00	167.700,00	144.130,28
SA 0 / SA 1	(0) Nettoergebnis (21 - 22) / (1) Geldfluss operative Gebarung (31 - 32)				-2.800,00	2.600,00	29.909,22	-2.300,00	3.100,00	31.207,00
SA01	Saldo (01) Haushaltsrücklagen (230 - 240)				0,00	0,00	0,00	0,00	0,00	0,00
SA00	Saldo (00) Nettoergebnis nach Haushaltsrücklagen (Saldo 0 + Saldo 01)				-2.800,00	2.600,00	29.909,22			
Investive Gebarung										
SU 33	Summe Einzahlungen investive Gebarung							0,00	0,00	0,00
SU 34	Summe Auszahlungen investive Gebarung							0,00	0,00	0,00
SA2	Saldo (2) Geldfluss aus der Investiven Gebarung (33 - 34)							0,00	0,00	0,00
SA3	Saldo (3) Nettofinanzierungssaldo (Saldo 1 + Saldo 2)							-2.300,00	3.100,00	31.207,00
Finanzierungstätigkeit										
SU 35	Summe Einzahlungen aus der Finanzierungstätigkeit							0,00	0,00	0,00
SU 36	Summe Auszahlungen aus der Finanzierungstätigkeit							0,00	0,00	0,00
SA4	Saldo (4) Geldfluss aus der Finanzierungstätigkeit (35 - 36)							0,00	0,00	0,00
SA5	Saldo (5) Geldfluss aus der voranschlagswirksamen Gebarung (Saldo 3 + Saldo 4)							-2.300,00	3.100,00	31.207,00
89	Wirtschaftliche Unternehmungen (Fortsetzung)									
898	Seilbahnen und Lifte									
898000	Seilbahnen und Lifte									
Operative Gebarung										
2/898000/810000	Benützungsbeträge	2114	3114	13	2.000,00	2.000,00	3.361,06	2.000,00	2.000,00	3.361,06
2/898000/813000	Erträge aus der Auflösung von Investitionszuschüssen (Kapitaltransfers)	2127			2.300,00	2.300,00	2.307,57			
SU 21 / 31	Summe Erträge / Einzahlungen operative Gebarung				4.300,00	4.300,00	5.668,63	2.000,00	2.000,00	3.361,06
1/898000/400000	Geringwertige Wirtschaftsgüter /€ 4	2221	3221	23	500,00	400,00	417,80	500,00	400,00	417,80
1/898000/402000	Verbrauchsgüter	2221	3221	23	400,00	300,00	254,44	400,00	300,00	263,19
1/898000/452000	Treibstoffe	2221	3221	23	2.000,00	2.500,00	1.734,38	2.000,00	2.500,00	1.734,38
1/898000/600100	Strom	2222	3222	24	6.000,00	6.000,00	4.113,64	6.000,00	6.000,00	4.113,64
1/898000/610000	Instandhaltung von Grund und Boden	2224	3224	24	400,00	400,00		400,00	400,00	
1/898000/616000	Instandhaltung von Maschinen und maschinellen Anlagen	2224	3224	24	1.000,00	2.000,00	3.614,15	1.000,00	2.000,00	6.000,57
1/898000/670000	Versicherungen	2222	3222	24	200,00	200,00	117,17	200,00	200,00	117,17
1/898000/680300	Planmäßige Abschreibung	2226			1.500,00	1.500,00	1.503,57			
1/898000/680700	Planmäßige Abschreibung	2226			800,00	800,00	804,00			

		MVAG		VC QU	Ergebnisvoranschlag			Finanzierungsvoranschlag		
		EH	FH		VA 2024	VA 2023	RA 2022	VA 2024	VA 2023	RA 2022
1/898000/700000	Pachtzinse	2223	3223	24	4.200,00	4.000,00	3.593,33	4.200,00	4.000,00	3.593,33
1/898000/710000	Öffentliche Abgaben (auch Innenumsä ohne Gebühren gemäß FAG)	2225	3225	24	500,00	500,00	294,46	500,00	500,00	294,46
1/898000/720109	Verrechnungsstunden Wirtschaftshof Arbeiter	2225	3225	24	8.200,00	8.000,00	7.538,00	8.200,00	8.000,00	7.538,00
1/898000/720209	Verrechnungsstunden Wirtschaftshof Fahrzeuge	2225	3225	24	2.000,00	2.000,00	1.835,40	2.000,00	2.000,00	1.835,40
1/898000/728000	Entgelte für sonstige Leistungen	2225	3225	24	2.600,00	2.500,00	2.803,49	2.600,00	2.500,00	3.133,63
1/898000/757000	Entgelte f.sonst.Leistungen v.Einze	2234	3234	27	3.500,00	3.500,00	2.500,00	3.500,00	3.500,00	2.500,00
SU 22 / 32	Summe Aufwendungen / Auszahlungen operative Gebarung				33.800,00	34.600,00	31.123,83	31.500,00	32.300,00	31.541,57
SA 0 / SA 1	(0) Nettoergebnis (21 - 22) / (1) Geldfluss operative Gebarung (31 - 32)				-29.500,00	-30.300,00	-25.455,20	-29.500,00	-30.300,00	-28.180,51
SA01	Saldo (01) Haushaltsrücklagen (230 - 240)				0,00	0,00	0,00	0,00	0,00	0,00
SA00	Saldo (00) Nettoergebnis nach Haushaltsrücklagen (Saldo 0 + Saldo 01)				-29.500,00	-30.300,00	-25.455,20			
Investive Gebarung										
SU 33	Summe Einzahlungen investive Gebarung							0,00	0,00	0,00
SU 34	Summe Auszahlungen investive Gebarung							0,00	0,00	0,00
SA2	Saldo (2) Geldfluss aus der Investiven Gebarung (33 - 34)							0,00	0,00	0,00
SA3	Saldo (3) Nettofinanzierungssaldo (Saldo 1 + Saldo 2)							-29.500,00	-30.300,00	-28.180,51
Finanzierungstätigkeit										
SU 35	Summe Einzahlungen aus der Finanzierungstätigkeit							0,00	0,00	0,00
SU 36	Summe Auszahlungen aus der Finanzierungstätigkeit							0,00	0,00	0,00
SA4	Saldo (4) Geldfluss aus der Finanzierungstätigkeit (35 - 36)							0,00	0,00	0,00
SA5	Saldo (5) Geldfluss aus der voranschlagswirksamen Gebarung (Saldo 3 + Saldo 4)							-29.500,00	-30.300,00	-28.180,51

		MVAG VC QU			Ergebnisvoranschlag			Finanzierungsvoranschlag		
		EH	FH		VA 2024	VA 2023	RA 2022	VA 2024	VA 2023	RA 2022
9 Finanzwirtschaft										
90	Gesonderte Verwaltung									
900	Gesonderte Verwaltung									
900000	Gesonderte Verwaltung									
Operative Gebarung										
SU 21 / 31	Summe Erträge / Einzahlungen operative Gebarung				0,00	0,00	0,00	0,00	0,00	0,00
SU 22 / 32	Summe Aufwendungen / Auszahlungen operative Gebarung				0,00	0,00	0,00	0,00	0,00	0,00
SA 0 / SA 1	(0) Nettoergebnis (21 - 22) / (1) Geldfluss operative Gebarung (31 - 32)				0,00	0,00	0,00	0,00	0,00	0,00
SA01	Saldo (01) Haushaltsrücklagen (230 - 240)				0,00	0,00	0,00	0,00	0,00	0,00
SA00	Saldo (00) Nettoergebnis nach Haushaltsrücklagen (Saldo 0 + Saldo 01)				0,00	0,00	0,00			
Investive Gebarung										
2/900000/273000	Bezugsvorschüsse		3325	53						416,96
SU 33	Summe Einzahlungen investive Gebarung							0,00	0,00	416,96
SU 34	Summe Auszahlungen investive Gebarung							0,00	0,00	0,00
SA2	Saldo (2) Geldfluss aus der Investiven Gebarung (33 - 34)							0,00	0,00	416,96
SA3	Saldo (3) Nettofinanzierungssaldo (Saldo 1 + Saldo 2)							0,00	0,00	416,96
Finanzierungstätigkeit										
SU 35	Summe Einzahlungen aus der Finanzierungstätigkeit							0,00	0,00	0,00
SU 36	Summe Auszahlungen aus der Finanzierungstätigkeit							0,00	0,00	0,00
SA4	Saldo (4) Geldfluss aus der Finanzierungstätigkeit (35 - 36)							0,00	0,00	0,00
SA5	Saldo (5) Geldfluss aus der voranschlagswirksamen Gebarung (Saldo 3 + Saldo 4)							0,00	0,00	416,96
91	Kapitalvermögen und Stiftungen ohne eigene Rechtspersönlichkeit									
910	Geldverkehr									
910000	Geldverkehr									
Operative Gebarung										
2/910000/823000	Zinsen	2131	3131	14	100,00	100,00	11,94	100,00	100,00	11,94
2/910000/823010	Stundungszinsen / Abgabenrückstände	2131	3131	14	500,00	2.000,00	3.999,40	500,00	2.000,00	3.999,40
SU 21 / 31	Summe Erträge / Einzahlungen operative Gebarung				600,00	2.100,00	4.011,34	600,00	2.100,00	4.011,34
1/910000/650000	Zinsen für Darlehen	2241	3241	25	15.000,00	9.500,00	923,70	15.000,00	9.500,00	923,70
1/910000/659000	Geldverkehrsspesen	2244	3244	24	4.500,00	4.200,00	3.641,54	4.500,00	4.200,00	3.641,54
1/910000/710000	Öffentliche Abgaben, ohne Gebühren gemäß FAG	2225	3225	24	100,00	100,00	2,99	100,00	100,00	2,99
SU 22 / 32	Summe Aufwendungen / Auszahlungen operative Gebarung				19.600,00	13.800,00	4.568,23	19.600,00	13.800,00	4.568,23
SA 0 / SA 1	(0) Nettoergebnis (21 - 22) / (1) Geldfluss operative Gebarung (31 - 32)				-19.000,00	-11.700,00	-556,89	-19.000,00	-11.700,00	-556,89
SA01	Saldo (01) Haushaltsrücklagen (230 - 240)				0,00	0,00	0,00	0,00	0,00	0,00

		MVAG VC QU		Ergebnisvoranschlag			Finanzierungsvoranschlag		
		EH	FH	VA 2024	VA 2023	RA 2022	VA 2024	VA 2023	RA 2022
SA00	Saldo (00) Nettoergebnis nach Haushaltsrücklagen (Saldo 0 + Saldo 01)			-19.000,00	-11.700,00	-556,89			
Investive Gebarung									
SU 33	Summe Einzahlungen investive Gebarung						0,00	0,00	0,00
SU 34	Summe Auszahlungen investive Gebarung						0,00	0,00	0,00
SA2	Saldo (2) Geldfluss aus der Investiven Gebarung (33 – 34)						0,00	0,00	0,00
SA3	Saldo (3) Nettofinanzierungssaldo (Saldo 1 + Saldo 2)						-19.000,00	-11.700,00	-556,89
Finanzierungstätigkeit									
SU 35	Summe Einzahlungen aus der Finanzierungstätigkeit						0,00	0,00	0,00
SU 36	Summe Auszahlungen aus der Finanzierungstätigkeit						0,00	0,00	0,00
SA4	Saldo (4) Geldfluss aus der Finanzierungstätigkeit (35 – 36)						0,00	0,00	0,00
SA5	Saldo (5) Geldfluss aus der voranschlagswirksamen Gebarung (Saldo 3 + Saldo 4)						-19.000,00	-11.700,00	-556,89
914	Beteiligungen								
914000	Beteiligungen								
Operative Gebarung									
2/914000/818000	Erträge aus der Bewertung von Beteiligungen und aktiven Finanzinstrumenten	2136			2.300,00				
2/914000/828000	Rückersätze von Aufwendungen	2116	3116	18			3.900,00		3.900,00
SU 21 / 31	Summe Erträge / Einzahlungen operative Gebarung				0,00	2.300,00	3.900,00	0,00	3.900,00
1/914000/694000	Aufwendungen aus der Bewertung von Beteiligungen	2245				33.800,00	35.066,10		
SU 22 / 32	Summe Aufwendungen / Auszahlungen operative Gebarung				0,00	33.800,00	35.066,10	0,00	0,00
SA 0 / SA 1	(0) Nettoergebnis (21 - 22) / (1) Geldfluss operative Gebarung (31 – 32)				0,00	-31.500,00	-31.166,10	0,00	3.900,00
SA01	Saldo (01) Haushaltsrücklagen (230 - 240)				0,00	0,00	0,00	0,00	0,00
SA00	Saldo (00) Nettoergebnis nach Haushaltsrücklagen (Saldo 0 + Saldo 01)				0,00	-31.500,00	-31.166,10		
Investive Gebarung									
SU 33	Summe Einzahlungen investive Gebarung						0,00	0,00	0,00
SU 34	Summe Auszahlungen investive Gebarung						0,00	0,00	0,00
SA2	Saldo (2) Geldfluss aus der Investiven Gebarung (33 – 34)						0,00	0,00	0,00
SA3	Saldo (3) Nettofinanzierungssaldo (Saldo 1 + Saldo 2)						0,00	0,00	3.900,00
Finanzierungstätigkeit									
SU 35	Summe Einzahlungen aus der Finanzierungstätigkeit						0,00	0,00	0,00
SU 36	Summe Auszahlungen aus der Finanzierungstätigkeit						0,00	0,00	0,00
SA4	Saldo (4) Geldfluss aus der Finanzierungstätigkeit (35 – 36)						0,00	0,00	0,00
SA5	Saldo (5) Geldfluss aus der voranschlagswirksamen Gebarung (Saldo 3 + Saldo 4)						0,00	0,00	3.900,00

		MVAG		VC QU	Ergebnisvoranschlag			Finanzierungsvoranschlag		
		EH	FH		VA 2024	VA 2023	RA 2022	VA 2024	VA 2023	RA 2022
92	Öffentliche Abgaben									
920	Ausschließliche Gemeindeabgaben									
920000	Ausschließliche Gemeindeabgaben									
Operative Gebarung										
2/920000/830000	Grundsteuer A	2111	3111	10	11.100,00	11.200,00	10.523,74	11.100,00	11.200,00	10.523,74
2/920000/831000	Grundsteuer B	2111	3111	10	136.500,00	135.000,00	136.405,91	136.500,00	135.000,00	136.405,91
2/920000/833000	Kommunalsteuer	2111	3111	10	425.000,00	449.000,00	436.911,05	425.000,00	449.000,00	436.547,49
2/920000/834100	Orts. bzw. Kurtaxen	2111	3111	10	53.000,00	57.000,00	38.157,00	53.000,00	57.000,00	48.465,39
2/920000/834200	Pauschal. Ortstaxe v. Zweitwohnungen	2111	3111	10	9.500,00	10.000,00	7.997,44	9.500,00	10.000,00	8.038,12
2/920000/837000	Lustbarkeitsabgabe	2111	3111	10	500,00	500,00	785,88	500,00	500,00	1.031,26
2/920000/838000	Hundeabgabe	2111	3111	10	3.000,00	2.800,00	1.118,81	3.000,00	2.800,00	1.111,08
2/920000/841000	Abgaben für den Gebrauch von öffent Grund in d. Gemeinden inkl. Luftrau	2111	3111	10	300,00	300,00	303,84	300,00	300,00	264,60
2/920000/842000	Zweitwohnsitzabgabe	2111	3111	10	13.000,00	13.000,00	15.260,20	13.000,00	13.000,00	14.586,60
2/920000/849000	Mahngebühren und Säumniszuschläge	2111	3111	10	600,00	800,00	935,52	600,00	800,00	876,28
2/920000/849100	Verspätungszuschlag - BS Festsetzung	2111	3111	10			69,80			69,80
2/920000/856000	Verwaltungsabgaben Allgemein	2111	3111	10	5.100,00	7.500,00	4.015,39	5.100,00	7.500,00	3.987,99
2/920000/857000	Kommissionsgebühren	2111	3111	10	2.500,00	4.000,00	2.895,00	2.500,00	4.000,00	2.640,00
SU 21 / 31	Summe Erträge / Einzahlungen operative Gebarung				660.100,00	691.100,00	655.379,58	660.100,00	691.100,00	664.548,26
SU 22 / 32	Summe Aufwendungen / Auszahlungen operative Gebarung				0,00	0,00	0,00	0,00	0,00	0,00
SA 0 / SA 1	(0) Nettoergebnis (21 - 22) / (1) Geldfluss operative Gebarung (31 - 32)				660.100,00	691.100,00	655.379,58	660.100,00	691.100,00	664.548,26
SA01	Saldo (01) Haushaltsrücklagen (230 - 240)				0,00	0,00	0,00	0,00	0,00	0,00
SA00	Saldo (00) Nettoergebnis nach Haushaltsrücklagen (Saldo 0 + Saldo 01)				660.100,00	691.100,00	655.379,58			
Investive Gebarung										
SU 33	Summe Einzahlungen investive Gebarung							0,00	0,00	0,00
SU 34	Summe Auszahlungen investive Gebarung							0,00	0,00	0,00
SA2	Saldo (2) Geldfluss aus der Investiven Gebarung (33 - 34)							0,00	0,00	0,00
SA3	Saldo (3) Nettofinanzierungssaldo (Saldo 1 + Saldo 2)							660.100,00	691.100,00	664.548,26
Finanzierungstätigkeit										
SU 35	Summe Einzahlungen aus der Finanzierungstätigkeit							0,00	0,00	0,00
SU 36	Summe Auszahlungen aus der Finanzierungstätigkeit							0,00	0,00	0,00
SA4	Saldo (4) Geldfluss aus der Finanzierungstätigkeit (35 - 36)							0,00	0,00	0,00
SA5	Saldo (5) Geldfluss aus der voranschlagswirksamen Gebarung (Saldo 3 + Saldo 4)							660.100,00	691.100,00	664.548,26

		MVAG VC QU			Ergebnisvoranschlag			Finanzierungsvoranschlag		
		EH	FH		VA 2024	VA 2023	RA 2022	VA 2024	VA 2023	RA 2022
925	Ertragsanteile an gemeinschaftlichen Bundesabgaben									
925000	Ertragsanteile an gemeinschaftliche Bundesabgaben									
Operative Gebarung										
2/925000/859000	Ertragsanteile	2112	3112	11	1.834.200,00	1.752.400,00	1.817.958,18	1.834.200,00	1.752.400,00	1.817.958,18
SU 21 / 31	Summe Erträge / Einzahlungen operative Gebarung				1.834.200,00	1.752.400,00	1.817.958,18	1.834.200,00	1.752.400,00	1.817.958,18
SU 22 / 32	Summe Aufwendungen / Auszahlungen operative Gebarung				0,00	0,00	0,00	0,00	0,00	0,00
SA 0 / SA 1	(0) Nettoergebnis (21 - 22) / (1) Geldfluss operative Gebarung (31 - 32)				1.834.200,00	1.752.400,00	1.817.958,18	1.834.200,00	1.752.400,00	1.817.958,18
SA01	Saldo (01) Haushaltsrücklagen (230 - 240)				0,00	0,00	0,00	0,00	0,00	0,00
SA00	Saldo (00) Nettoergebnis nach Haushaltsrücklagen (Saldo 0 + Saldo 01)				1.834.200,00	1.752.400,00	1.817.958,18			
Investive Gebarung										
SU 33	Summe Einzahlungen investive Gebarung							0,00	0,00	0,00
SU 34	Summe Auszahlungen investive Gebarung							0,00	0,00	0,00
SA2	Saldo (2) Geldfluss aus der Investiven Gebarung (33 - 34)							0,00	0,00	0,00
SA3	Saldo (3) Nettofinanzierungssaldo (Saldo 1 + Saldo 2)							1.834.200,00	1.752.400,00	1.817.958,18
Finanzierungstätigkeit										
SU 35	Summe Einzahlungen aus der Finanzierungstätigkeit							0,00	0,00	0,00
SU 36	Summe Auszahlungen aus der Finanzierungstätigkeit							0,00	0,00	0,00
SA4	Saldo (4) Geldfluss aus der Finanzierungstätigkeit (35 - 36)							0,00	0,00	0,00
SA5	Saldo (5) Geldfluss aus der voranschlagswirksamen Gebarung (Saldo 3 + Saldo 4)							1.834.200,00	1.752.400,00	1.817.958,18
Umlagen										
93	Landesumlage									
930	Landesumlagen									
930000	Landesumlagen									
Operative Gebarung										
SU 21 / 31	Summe Erträge / Einzahlungen operative Gebarung				0,00	0,00	0,00	0,00	0,00	0,00
1/930000/751130	Laufende Transferzahlungen an das L	2231	3231	26	135.800,00	140.900,00	145.540,80	135.800,00	140.900,00	145.540,80
SU 22 / 32	Summe Aufwendungen / Auszahlungen operative Gebarung				135.800,00	140.900,00	145.540,80	135.800,00	140.900,00	145.540,80
SA 0 / SA 1	(0) Nettoergebnis (21 - 22) / (1) Geldfluss operative Gebarung (31 - 32)				-135.800,00	-140.900,00	-145.540,80	-135.800,00	-140.900,00	-145.540,80
SA01	Saldo (01) Haushaltsrücklagen (230 - 240)				0,00	0,00	0,00	0,00	0,00	0,00
SA00	Saldo (00) Nettoergebnis nach Haushaltsrücklagen (Saldo 0 + Saldo 01)				-135.800,00	-140.900,00	-145.540,80			
Investive Gebarung										
SU 33	Summe Einzahlungen investive Gebarung							0,00	0,00	0,00
SU 34	Summe Auszahlungen investive Gebarung							0,00	0,00	0,00
SA2	Saldo (2) Geldfluss aus der Investiven Gebarung (33 - 34)							0,00	0,00	0,00
SA3	Saldo (3) Nettofinanzierungssaldo (Saldo 1 + Saldo 2)							-135.800,00	-140.900,00	-145.540,80

		MVAG VC QU			Ergebnisvoranschlag			Finanzierungsvoranschlag		
		EH	FH		VA 2024	VA 2023	RA 2022	VA 2024	VA 2023	RA 2022
Finanzierungstätigkeit										
SU 35	Summe Einzahlungen aus der Finanzierungstätigkeit							0,00	0,00	0,00
SU 36	Summe Auszahlungen aus der Finanzierungstätigkeit							0,00	0,00	0,00
SA4	Saldo (4) Geldfluss aus der Finanzierungstätigkeit (35 – 36)							0,00	0,00	0,00
SA5	Saldo (5) Geldfluss aus der voranschlagswirksamen Gebarung (Saldo 3 + Saldo 4)							-135.800,00	-140.900,00	-145.540,80
94 Finanzaufwendungen und Zuschüsse										
940 Bedarfszuweisungen										
940000 Bedarfszuweisungen										
Operative Gebarung										
2/940000/861100	BZ - Abgangsdeckung 2020	2121	3121	15	34.000,00	34.000,00	37.300,00	34.000,00	34.000,00	37.300,00
2/940000/861101	Transfers von Ländern, Landesfonds und Landeskammern - BZ	2121	3121		255.200,00			255.200,00		
2/940000/861300	Gemeindefinanzzuweisung	2121	3121	15		163.800,00	163.800,00		163.800,00	163.800,00
SU 21 / 31	Summe Erträge / Einzahlungen operative Gebarung				289.200,00	197.800,00	201.100,00	289.200,00	197.800,00	201.100,00
SU 22 / 32	Summe Aufwendungen / Auszahlungen operative Gebarung				0,00	0,00	0,00	0,00	0,00	0,00
SA 0 / SA 1	(0) Nettoergebnis (21 - 22) / (1) Geldfluss operative Gebarung (31 – 32)				289.200,00	197.800,00	201.100,00	289.200,00	197.800,00	201.100,00
SA01	Saldo (01) Haushaltsrücklagen (230 - 240)				0,00	0,00	0,00	0,00	0,00	0,00
SA00	Saldo (00) Nettoergebnis nach Haushaltsrücklagen (Saldo 0 + Saldo 01)				289.200,00	197.800,00	201.100,00			
Investive Gebarung										
SU 33	Summe Einzahlungen investive Gebarung							0,00	0,00	0,00
SU 34	Summe Auszahlungen investive Gebarung							0,00	0,00	0,00
SA2	Saldo (2) Geldfluss aus der Investiven Gebarung (33 – 34)							0,00	0,00	0,00
SA3	Saldo (3) Nettofinanzierungssaldo (Saldo 1 + Saldo 2)							289.200,00	197.800,00	201.100,00
Finanzierungstätigkeit										
SU 35	Summe Einzahlungen aus der Finanzierungstätigkeit							0,00	0,00	0,00
SU 36	Summe Auszahlungen aus der Finanzierungstätigkeit							0,00	0,00	0,00
SA4	Saldo (4) Geldfluss aus der Finanzierungstätigkeit (35 – 36)							0,00	0,00	0,00
SA5	Saldo (5) Geldfluss aus der voranschlagswirksamen Gebarung (Saldo 3 + Saldo 4)							289.200,00	197.800,00	201.100,00
941 Sonstige Finanzaufwendungen nach dem FAG										
941000 Sonstige Finanzaufwendungen nach dem										
Operative Gebarung										
2/941000/860100	Transfers von Bund (Strukturfonds)	2121	3121	15	45.000,00	45.000,00	30.605,00	45.000,00	45.000,00	32.634,00
SU 21 / 31	Summe Erträge / Einzahlungen operative Gebarung				45.000,00	45.000,00	30.605,00	45.000,00	45.000,00	32.634,00
SU 22 / 32	Summe Aufwendungen / Auszahlungen operative Gebarung				0,00	0,00	0,00	0,00	0,00	0,00
SA 0 / SA 1	(0) Nettoergebnis (21 - 22) / (1) Geldfluss operative Gebarung (31 – 32)				45.000,00	45.000,00	30.605,00	45.000,00	45.000,00	32.634,00

	MVAG	VC QU	Ergebnisvoranschlag			Finanzierungsvoranschlag					
			EH	FH	VA 2024	VA 2023	RA 2022	VA 2024	VA 2023	RA 2022	
SA01					0,00	0,00	0,00	0,00	0,00	0,00	
SA00					45.000,00	45.000,00	30.605,00				
Investive Gebarung											
SU 33								0,00	0,00	0,00	
SU 34								0,00	0,00	0,00	
SA2								0,00	0,00	0,00	
SA3								45.000,00	45.000,00	32.634,00	
Finanzierungstätigkeit											
SU 35								0,00	0,00	0,00	
SU 36								0,00	0,00	0,00	
SA4								0,00	0,00	0,00	
SA5								45.000,00	45.000,00	32.634,00	
945											
945060											
Operative Gebarung											
2/945060/860400			2121	3121	15	57.800,00	60.200,00	63.493,47	57.800,00	60.200,00	62.451,81
SU 21 / 31						57.800,00	60.200,00	63.493,47	57.800,00	60.200,00	62.451,81
SU 22 / 32						0,00	0,00	0,00	0,00	0,00	0,00
SA 0 / SA 1						57.800,00	60.200,00	63.493,47	57.800,00	60.200,00	62.451,81
SA01						0,00	0,00	0,00	0,00	0,00	0,00
SA00						57.800,00	60.200,00	63.493,47			
Investive Gebarung											
SU 33								0,00	0,00	0,00	
SU 34								0,00	0,00	0,00	
SA2								0,00	0,00	0,00	
SA3								57.800,00	60.200,00	62.451,81	
Finanzierungstätigkeit											
SU 35								0,00	0,00	0,00	
SU 36								0,00	0,00	0,00	
SA4								0,00	0,00	0,00	
SA5								57.800,00	60.200,00	62.451,81	

ENTWURF

Querschnitt (Anlage 5b)



VQS- Pos.	Zuordnung der MVAG	Bezeichnung	Anmerkungen	Gesamt- Haushalt	Haushalt ohne Quasi-KG	Quasi-KG ²
Mittelaufbringung (Erträge bzw. Einzahlungen und erhaltene Kapitaltransfers)						
10	3111	Einzahlungen aus eigenen Abgaben		660.100,00	660.100,00	
11	2112	Erträge aus Ertragsanteilen		1.834.200,00	1.834.200,00	
12	2113, 2114, 2115	Erträge aus Gebühren, Leistungen, Besitz und wirtschaftlicher Tätigkeit		1.136.800,00	423.000,00	713.800,00
13	2116	Erträge aus Veräußerungen, sonstige Erträge	ohne Gruppe (Konto) 806, 807, 899	223.900,00	213.900,00	10.000,00
14	2117	Nicht finanzierungswirksame operative Erträge	ohne Gruppe (Konto) 817, 819, 891			
15	212x	Erträge aus Transfers	ohne Gruppe (Konto) 813	994.700,00	946.400,00	48.300,00
16	213x	Finanzerträge	ohne Gruppe (Konto) 818, 821, 825, 826	600,00	600,00	
17	333x	Erhaltene Kapitaltransfers		882.000,00	824.500,00	57.500,00
19	Summe 1 (Mittelaufbringung bereinigt) ³			5.732.300,00	4.902.700,00	829.600,00
Mittelverwendung (Aufwendungen)						
20	2211, 2212, 2213	Finanzierungswirksamer Personalaufwand		1.099.000,00	1.089.900,00	9.100,00
21	2221 - 2225	Finanzierungswirksamer Sachaufwand	ohne Gruppe (Konto) 799	1.634.000,00	1.203.700,00	430.300,00
22	2226	Verluste aus dem Abgang von Anlagevermögen, Rückstellungen für ausstehende Rechnungen	nur Gruppe (Konto) 683, 688			
23	223x	Transferaufwand	ohne Gruppe (Konto) 696, 761	1.901.900,00	1.898.400,00	3.500,00
24	224x	Finanzaufwand	ohne Gruppe (Konto) 652, 654, 682, 694, 697, 699	192.400,00	22.800,00	169.600,00
29	Summe 2 (Mittelverwendung bereinigt) ³			4.827.300,00	4.214.800,00	612.500,00
Vermögensbildung (Sachanlagevermögen), inkl. Vorräte						
30	341x	Immaterielle Vermögenswerte und Sachanlagen (Zugang/Auszahlungen)	ohne Gruppe (Konto) 080-083	1.004.400,00	1.004.400,00	
31	331x	Immaterielle Vermögenswerte und Sachanlagen (Abgang/Einzahlungen)	ohne Gruppe (Konto) 080-083, 800-806 (Abgang mit Minus erfassen)			
32	3221	Vorräte (Saldo/Auszahlungen)	ohne Unterklasse 40-48	138.100,00	113.500,00	24.600,00
39	Summe 3 (Vermögensbildung bereinigt) ³			1.142.500,00	1.117.900,00	24.600,00
49	Saldo = Summe 1 - Summe 2 - Summe 3			-237.500,00	-430.000,00	192.500,00

VQS- Pos.	Zuordnung der MVAG	Bezeichnung	Anmerkungen	Gesamt- Haushalt	Haushalt ohne Quasi-KG	Quasi-KG ²
Überrechnung Quasi-Kapitalgesellschaften (Quasi-KG) gemäß ESVG						
50	2301	Entnahmen von Haushaltsrücklagen		n.a.	n.a.	
51	2401	Zuweisungen an Haushaltsrücklagen		n.a.	n.a.	
52	332x	Einzahlungen aus der Rückzahlung von Darlehen sowie gewährten Vorschüssen	ohne Gruppe (Konto) 273, 280-282	n.a.	n.a.	
53	342x	Auszahlungen aus der Gewährung von Darlehen sowie gewährten Vorschüssen	ohne Gruppe (Konto) 273, 280-282	n.a.	n.a.	
54	351x	Einzahlungen aus der Aufnahme von Finanzschulden		n.a.	n.a.	
55	361x	Auszahlungen aus der Tilgung von Finanzschulden		n.a.	n.a.	-268.300,00
59	Überrechnung Quasi-KG Summe aus Position 49 (Quasi-KG) und Position 50 bis 55			n.a.	n.a.	-75.800,00
60	Finanzierungssaldo (Voranschlag) aus Position 49 (Haushalt ohne Quasi-KG) und Position 59 (Quasi-KG) ¹			n.a.	-505.800,00	n.a.
61	Erläuterungen der Gebietskörperschaft (optional)					

1) Entsprechend den Bestimmungen des Artikel 15 Abs. 1 Österreichischer Stabilitätspakt sind die Daten bzw. Grobplanungen der Gemeinden landesweise im Wege der Länder vorzulegen, das ausgewiesene Einzelergebnis der Gemeinde zum Finanzierungssaldo gemäß Pos. 60 hat nur bedingte Aussagekraft für das Gesamtergebnis der Haushaltskoordinierung.

2) Quasi-Kapitalgesellschaften außerhalb des Sektors Staat gemäß ESVG (Ansatz 85-89).

3) Mittelaufbringung und -verwendung sowie Vermögensbildung bereinigt näherungsweise im Sinne der Einnahmen und Ausgaben gemäß ESVG.

ENTWURF

Personaldaten iSd ÖStp (Anlage 4)

Gruppe 1 - gesamt	Dienstverhältnis zu Gemeinde, dienstleistend in einer Dienststelle, bezahlt aus dem Budget von Gemeinde		Personalaufwendungen				
	Köpfe ³⁾	VBÄ ³⁾	davon melden Gemeinden optional				gesamt
Bezüge (Unterklasse 50-52)			Nebengebühren (Unterklasse 56)	Dienstgeberbeiträge (Unterklasse 58)	Weitere Aufwendungen	Kontenklasse 5 ²⁾	
Beamtinnen und Beamte	k.A.	k.A.	162.500,00				
Vertragsbedienstete	17,00	13,43	653.100,00				
KV-Bedienstete (Kollektivvertrag)	k.A.	k.A.	38.900,00				
Nicht zuordenbar	k.A.	k.A.					
Summe	19,00	14,59	854.500,00	31.900,00	212.600,00	0,00	1.099.000,00
darunter (Teilmengen der Gruppe 1)			Länder und Gemeinden melden optional				
	Köpfe ³⁾	VBÄ ³⁾	Bezüge (Unterklasse 50-52)	Nebengebühren (Unterklasse 56)	Dienstgeberbeiträge (Unterklasse 58)	Weitere Aufwendungen	Kontenklasse 5 ²⁾
Musikschullehrerinnen und -lehrer	k.A.	k.A.					
Elementarpädagoginnen und -pädagogen	k.A.	k.A.					
Bedienstete nicht-ausgliederter Krankenanstalten	k.A.	k.A.					
Lehrlinge	k.A.	k.A.					
Summe	k.A.	k.A.					

Gruppe 2 - gesamt	Dienstverhältnis zu Gemeinde, nicht dienstleistend bei Gemeinde ¹⁴ , bezahlt aus dem Budget von Gemeinde		Personalaufwendungen				
	Köpfe ³⁾	VBÄ ³⁾	davon melden Gemeinden optional				gesamt
Bezüge (Unterklasse 50-52)			Nebengebühren (Unterklasse 56)	Dienstgeberbeiträge (Unterklasse 58)	Weitere Aufwendungen	Kontenklasse 5 ²⁾	
Beamtinnen und Beamte	k.A.	k.A.					
Vertragsbedienstete	k.A.	k.A.					
Nicht zuordenbar	k.A.	k.A.					
Summe	k.A.	k.A.					

Beamtinnen und Beamte - Pensionistinnen und Pensionisten zum 31.12.2024			
	Köpfe ³⁾	Ø-Pensionshöhe / Mt. ⁴⁾	
Ruhegenussbezieherinnen und -bezieher			
Hinterbliebene ⁵⁾			
Neue Ruhegenussbezieherinnen und -bezieher im Bezugsjahr 2024			
	Köpfe ³⁾	Ø-Pensionsantrittsalter	Ø-Pensionshöhe / Mt. ⁴⁾
Alterspension ⁶⁾			
Dienstunfähigkeit ⁷⁾			
vorzeitige Pensionierung mit Abschlag ⁸⁾			
vorzeitige Pensionierung ohne Abschlag ⁹⁾			
Pensionierungen gesamt	0,0	0,0	0,0
Gesamter Pensionsaufwand für das Bezugsjahr 2024	0,00		
<p>1) gemäß den Vorgaben in Artikel 14 Abs. 2 lit. c ÖStP 2012 2) Personalrückstellungen und Sachbezüge sind in diese Anlage nicht aufzunehmen 3) Aus Datenschutzgründen wird dieses Feld erst ab 6 betroffenen Personen ausgewiesen 4) Durchschnittspension im Dezember laut Personalstatistik-Festlegungen ohne Sonderzahlungen, ohne Pflegegeld und ohne sonstige Transferleistungen; brutto 5) Witwen-, Witwer-, Waisenversorgungsbezüge und vergleichbare Leistungen 6) Ruhebezüge aufgrund eines Übertritts in den Ruhestand oder einer vergleichbaren Regelung iSd § 13 BDG 1979 7) Ruhebezüge aufgrund einer Ruhestandsversetzung wegen dauernder Dienstunfähigkeit iSd § 14 BDG 1979 8) Ruhebezüge aufgrund einer vorzeitigen Ruhestandsversetzung mit Abschlag iSd §§ 15b, 15c oder 236d BDG 1979 9) Ruhebezüge aufgrund einer vorzeitigen Ruhestandsversetzung ohne Abschlag 10) Inkl. Musikschullehrerinnen und -lehrer sowie Elementarpädagoginnen und -pädagogen 11) Darunter sind Personalgestellungen bei Beteiligungen iSd § 23 VRV 2015 sowie sonstige Personalgestellungen, zB bei anderen Gebietskörperschaften und Körperschaften öffentlichen Rechts zu verstehen.</p>			

ENTWURF

ENTWURF

Stellenplan 2023





Marktgemeindeamt Greifenburg

9761 Greifenburg, Hauptstraße Nr. 240

UID Nr.: ATU59363735, Gemeindegennziffer: 20609, DVR 0004855, www.greifenburg.com
Tel.: 04712-216, Fax.: 04712-216-30, E-Mail: greifenburg@ktn.gde.at

Zahl: 011-0/2023
Betreff: Stellenplan per 01.01.2023

VERORDNUNG STELLENPLAN 2023

des Gemeinderates der Marktgemeinde Greifenburg vom 15. Dezember 2022, **Zahl 011-0/2023** mit welcher der **Stellenplan für das Verwaltungsjahr 2023** beschlossen wird (Stellenplan 2023)

Gemäß § 2 Abs. 1 des Kärntner Gemeindebedienstetengesetzes – K-GBG, LGBl. Nr. 56/1992, zuletzt in der Fassung des Gesetzes LGBl. Nr. 89/2022, des § 3 Abs. 1 und 2 des Kärntner Gemeindevertragsbedienstetengesetzes – K-GVBG, LGBl. Nr. 95/1992, zuletzt in der Fassung des Gesetzes LGBl. Nr. 89/2022, sowie des § 5 Abs. 1 und 2 des Kärntner Gemeindemitarbeiterinnengesetzes – K-GMG, LGBl. Nr. 96/2011, zuletzt in der Fassung des Gesetzes LGBl. Nr. 89/2022, wird verordnet:

§ 1 Beschäftigungsobergrenze

Für das Verwaltungsjahr 2023 beträgt die Beschäftigungsobergrenze gemäß § 5 Abs. 1 K-GBRPV **232 Punkte**.

§ 2 Stellenplan

(1) Für die Erfüllung der gemeindlichen Aufgaben werden im Verwaltungsjahr 2023 folgende Planstellen festgelegt:

Lfd. Nr.	Beschäftigungs- ausmaß in %	GKI.	Stellen- wert	BRP Punkte
1	100,00	16	60	60,00
2	100,00	10	42	42,00
3	100,00	7	33	33,00
4	100,00	8	36	36,00
5	100,00	8	36	36,00
6	90,00	3	21	
7	82,50	10	42	
8	100,00	9	39	
9	62,50	5	27	
10	57,50	5	27	
11	62,50	5	27	
12	40,00	2	18	
13	80,00	2	18	
14	25,00	6	30	
15	62,50	5	27	
16	100,00	7	33	
17	100,00	7	33	
18	100,00	6	30	
19	50,00	6	30	
20	100,00	16	60	
BRP-Summe				207,00

(2) Der Beschäftigungsrahmenplan wird eingehalten.

§ 3
Inkrafttreten

(1) Die Verordnung tritt am 01. Jänner 2023 in Kraft.

(2) Mit dem Inkrafttreten dieser Verordnung tritt die Verordnung des Gemeinderates vom 06. April .2022, Zahl 011-0/2022 - 1. Änderung, außer Kraft.

Der Bürgermeister:

Josef Brandner

Nachweis über die Leistungen für Personal / Finanzierung

Gruppe	Abschnitt	Ansatz	Geldbezüge der Beamten der Verwaltung 5000000 - 5009999	Geldbezüge der Vertragsbediensteten der Verwaltung 5100000 - 5100999	Geldbezüge der Vertragsbediensteten in handw. Verwendung 5110000 - 5110999	Geldbezüge der nicht ganzjährig beschäftigten Angestellte...	Geldbezüge der nicht ganzjährig beschäftigten Arbeiter 5230000 - 5239999	sonstige Aufwandsentschädigungen 5630000 - 5639999	Mehroleistungsvergütungen 5650000 - 5659999	Zuwendung aus Anlass für Dienstjubiläen 5660000 - 5669999	sonstige Nebengebühren 5690000 - 5699999	Dienstgeberbeiträge zum Ausgleichsfonds für Familienbeihilfen 5800000 - 5809999	sonstige Dienstgeberbeiträge zur sozialen Sicherheit 5810000 - 5819999	Leistungen aus der Selbstträgerschaft 5820000 - 5829999	
0	00	000000	Gewählte Gemeindeorgane										5.400	2.100	
	01	010000	Zentralamt	46.500	224.400		1.000		7.600	5.000		5.100	9.400	1.400	54.200
		012000	VERWALTUNGSGEMEINSCHAFT SPITTAL	116.000									5.300		4.700
	Summe Gruppe 0			162.500	224.400		1.000		7.600	11.000		5.100	14.700	6.800	61.000
2	21	211000	Volksschule		46.500							2.300	300	13.100	
	24	240000	Kindergärten		105.300	89.800		1.600				7.000		46.100	
	Summe Gruppe 2				105.300	136.300		1.600				9.300	300	59.200	
3	38	380000	Kultursaal Greifenburg		36.800		5.000		800			1.600		10.800	
	Summe Gruppe 3				36.800		5.000		800			1.600		10.800	
8	82	820000	Wirtschaftshof Greifenburg		142.600		3.200		5.800			5.800	1.500	33.300	
	83	831000	Badesee Greifenburg				29.700					800		6.100	
	85	852000	Betriebe der Müllbeseitigung		7.700							400		1.000	
	Summe Gruppe 8				150.300		32.900		5.800			7.000	1.500	40.400	
Summe gesamt			162.500	329.700	323.400	1.000	37.900	9.200	17.600		5.100	32.600	8.600	171.400	

Gruppe	Abschnitt	Ansatz	Gesamtsumme
0	00	000000 Gewählte Gemeindeorgane	7.500
	01	010000 Zentralamt	354.600
		012000 VERWALTUNGSGEMEINSCHAFT SPITTAL	132.000
	Summe Gruppe 0		
2	21	211000 Volksschule	62.200
	24	240000 Kindergärten	249.800
	Summe Gruppe 2		
3	38	380000 Kultursaal Greifenburg	55.000
	Summe Gruppe 3		
8	82	820000 Wirtschaftshof Greifenburg	192.200
	83	831000 Badesees Greifenburg	36.600
	85	852000 Betriebe der Müllbeseitigung	9.100
	Summe Gruppe 8		
Summe gesamt			1.099.000

ENTWURF

Nachweis über Transferzahlungen (Anlage 6a)



Haushaltskonto	Bezeichnung Ansatz	Bezeichnung Post	Summe Einzahlungen	Summe Auszahlungen
Transferzahlungen von/an Bund, Bundesfonds, Bundeskammern				
Gesamtsumme Transferzahlungen von/an Bund, Bundesfonds, Bundeskammern			1.930.700,00	0,00
Summe Kapitaltransfers			0,00	0,00
Summe Transfers			1.930.700,00	0,00
2/211000/860000	Volksschule	Transfers von Bund, Bundesförderung GTS	3.500,00	
2/851000/860000	Betriebe der Abwasserbeseitigung	Transfers von Bund, Bundesfonds und Bundeskammern	48.000,00	
2/925000/859000	Ertragsanteile an gemeinschaftliche Bundesabgaben	Ertragsanteile	1.834.200,00	
2/941000/860100	Sonstige Finanzausweisungen nach dem	Transfers von Bund (Strukturfonds)	45.000,00	
Transferzahlungen von/an Länder, Landesfonds, Landesammern				
Gesamtsumme Transferzahlungen von/an Länder, Landesfonds, Landesammern			1.363.900,00	1.366.100,00
Summe Kapitaltransfers			500.000,00	0,00
Summe Transfers			863.900,00	1.366.100,00
2/163000/861100	Freiwillige Feuerwehren	Transfers von Ländern, Landesfonds und Landesammern	70.000,00	
2/211000/861000	Volksschule	Transfers von Ländern, Landesförderung GTS	8.000,00	
2/240000/861000	Kindergärten	Laufende Transferzahlung des Landes	108.000,00	
2/240000/861500	Kindergärten	Landesförderung von Elternbeiträgen	57.000,00	
2/439000/861000	Sonstige Einrichtungen und Maßnahme / Nachtbus	Transfers von Ländern, Förderung Nachtbus	9.500,00	
2/612600/861000	Gemeindestraßen Modell Kärnten	Transfers von Ländern, Landesfonds und Landesammern	2.800,00	
2/616000/861000	Sonstige Straßen und Wege	Transfers von Ländern (Mountainbikewege - Weissensee)	2.500,00	
2/771000/861100	Maßnahmen z. Förderung d.Fremdenver	Transfers von Ländern, Landesfonds und Landesammern	5.000,00	
2/820000/861100	Wirtschaftshof Greifenburg	Transfers von Ländern, Landesfonds und Landesammern	33.400,00	
2/831000/861100	Badesee Greifenburg	Transfers von Ländern, Landesfonds und Landesammern	63.400,00	
2/831002/301200	Badesee-Projekt - Gebäude	Kapitaltransfers von Ländern, Landesfonds und Landesammern	500.000,00	
2/831002/861100	Badesee-Projekt - Gebäude	Transfers von Ländern, Landesfonds und Landesammern	100.000,00	
2/852000/861000	Betriebe der Müllbeseitigung	Transfers von Ländern, Landesfonds (Tierseuchenfonds)	300,00	
2/940000/861100	Bedarfszuweisungen	BZ - Abgangsdeckung 2020	34.000,00	
2/940000/861101	Bedarfszuweisungen	Transfers von Ländern, Landesfonds und Landesammern - BZ	255.200,00	
2/945060/860400	Pflegeregress Auszahlung	Laufende Transferzahlung des Landes	57.800,00	
6/831001/861100	Badesee-Projekt	Transfers von Ländern, Landesfonds und Landesammern	57.000,00	
1/210000/751300	Allgemeinbildende Pflichtschulen, gemeinsame Kosten	Transfers an Länder - Sonderpäd. Maßnahmen		200,00
1/210000/751600	Allgemeinbildende Pflichtschulen, gemeinsame Kosten	Transfers an Länder - Schulsozialarbeit (K-KJHG) Abt. 6		2.300,00
1/220000/751500	Berufsbildende Pflichtschulen	Laufende Transferzahlungen Schulerhaltungsbeitrag Berufsschulen		29.500,00
1/249000/751900	Kindertagesstätten	Laufende Transferzahlungen Kostenbeitrag Kinder-/Tagesbetreuung		74.500,00
1/411000/751600	Maßnahmen der allgemeinen Sozialhil	Laufende Transferzahlungen Land (K-MSG, K-CHG, K-KJHG, Schulassistentz)		739.100,00
1/510000/751110	Sprengelarzt	Laufende Transferzahlungen an das L		5.000,00
1/530000/751140	Rettungsdienste	Laufende Transferzahlungen an das L		24.300,00

Haushaltskonto	Bezeichnung Ansatz	Bezeichnung Post	Summe Einzahlungen	Summe Auszahlungen
Transferzahlungen von/an Länder, Landesfonds, Landesammern				
Gesamtsumme Transferzahlungen von/an Länder, Landesfonds, Landesammern			1.363.900,00	1.366.100,00
Summe Kapitaltransfers			500.000,00	0,00
Summe Transfers			863.900,00	1.366.100,00
1/560000/751120	Beiträge d. Gemeinden als Beitragsb	Laufende Transferzahlungen Betriebsabgang Krankenanstalten		355.400,00
1/930000/751130	Landesumlagen	Laufende Transferzahlungen an das L		135.800,00
Transferzahlungen von/an Gemeinden, Gemeindeverbände, Gemeindefonds				
Gesamtsumme Transferzahlungen von/an Gemeinden, Gemeindeverbände, Gemeindefonds			0,00	338.800,00
Summe Kapitaltransfers			0,00	0,00
Summe Transfers			0,00	338.800,00
1/000000/752400	Gewählte Gemeindeorgane	GSZ - Bürgermeister Kostenersatz		2.300,00
1/080000/752500	Pensionen (soweit nicht aufgeteilt)	GSZ-jährl. Pensionsbeiträge		206.400,00
1/163000/752600	Freiwillige Feuerwehren	Laufende Transferzahlungen an Gemeindeverbände		900,00
1/180000/754000	Zivilschutz	Laufende Transferzahlungen an Gemeindeverbände		100,00
1/210000/752200	Allgemeinbildende Pflichtschulen, gemeinsame Kosten	Laufende Transferzahlungen an Schulgemeindefverband		96.200,00
1/211000/752000	Volksschule	Transfers an Gemeinden - KQ Spittal Ost / Steinfeld		5.000,00
1/322000/752000	Maßnahmen zur Förderung der Musikpflege TK-Greifenburg	Transfers an Gemeinden, Gemeindeverbände (ohne marktbestimmte Tätigkeit) und Gemeindefonds		300,00
1/411000/752300	Maßnahmen der allgemeinen Sozialhil	Laufende Transferzahlungen an Sozialhilfeverband Spittal/Drau		22.600,00
1/771000/752000	Maßnahmen z. Förderung d.Fremdenver	Transfers an Gemeinden - IKZ Zahlung		5.000,00
Transferzahlungen von/an Sozialversicherungsträger				
Gesamtsumme Transferzahlungen von/an Sozialversicherungsträger			30.500,00	0,00
Summe Kapitaltransfers			0,00	0,00
Summe Transfers			30.500,00	0,00
2/320000/863000	Musikschule Oberes Drautal	Laufende Transferzahlungen v.Gemein	30.500,00	
Transferzahlungen von/an sonst. Träger des öffentlichen Rechts				
Gesamtsumme Transferzahlungen von/an sonst. Träger des öffentlichen Rechts			6.800,00	53.200,00
Summe Kapitaltransfers			4.500,00	0,00
Summe Transfers			2.300,00	53.200,00
2/163000/303000	Freiwillige Feuerwehren	Kapitaltransfers von sonstigen Trägern des öffentlichen Rechts und Sozialversicherungsträgern	4.500,00	
2/163200/863000	Freiwillige Feuerwehr Bruggen	Transfers von sonstigen Trägern öffentlichen Rechts und Sozialversicherungsträgern	2.300,00	
1/012000/754300	VERWALTUNGSGEMEINSCHAFT SPITTAL	GSZ - Kostenersatz Aufgabenbesorgung		1.900,00
1/016000/754300	Elektronische Datenverarbeitung	GSZ - Kostenersatz für CNC-Behördennetzwerk		2.000,00
1/091000/754200	Personalausbildung und Personalfort	Laufende Transferzahlungen an Verwaltungsakademie		1.400,00

Haushaltskonto	Bezeichnung Ansatz	Bezeichnung Post	Summe Einzahlungen	Summe Auszahlungen
Transferzahlungen von/an sonst. Träger des öffentlichen Rechts				
Gesamtsumme Transferzahlungen von/an sonst. Träger des öffentlichen Rechts			6.800,00	53.200,00
Summe Kapitaltransfers			4.500,00	0,00
Summe Transfers			2.300,00	53.200,00
1/210000/754100	Allgemeinbildende Pflichtschulen, gemeinsame Kosten	Laufende Transferzahlungen an Ktn. Schulbaufonds		30.900,00
1/520000/754400	Natur- und Landschaftsschutz	Laufende Transferzahlungen an sonst Träger des öffentlichen Rechtes		200,00
1/690000/754500	Verkehr, Sonstiges	Laufende Transferzahlungen an Verkehrsbund		16.800,00
Gesamtsumme			3.331.900,00	1.758.100,00

ENTWURF

ENTWURF

Nachweis über Haushaltsrücklagen und
Zahlungsmittelreserven (Anlage 6b)



Haushaltsrücklagen			Rücklagenstand			Zahlungsmittelreserven			
Nr.	Verwendungszweck	Ansatz	31.12.2023	Zuweisungen	Entnahmen	31.12.2024	31.12.2023	31.12.2024	Konto-/Sparbuchnummer

ENTWURF

Einzelnachweis über Finanzschulden und Schuldendienst
(Anlage 6c)

Kontonummer Darlehensnr.	Ansatz	Darlehensgeber/Staat Aktenzahl	Verwendungszweck Genehmigungsdatum/-vermerk	Beschluss- Datum	Zinssatz Zinsindikator	Währung	Laufzeit
1. Darlehen für Investitionszwecke							
1.1. ... von Trägern des öffentlichen Rechts							
1.1.1. ... von Bund, Bundesfonds, Bundeskammern							
1.1.2. ... von Ländern, Landesfonds, Landeskammern							
9799	820000	Kärntner Regionalfonds/AT	Kärntner Regionalfonds - Bauhof, Ankauf Telekomgebäude, AT76 5200 0009 4300 2070		1,500%	EUR	01.01.2018 -
36		03-SP71-8/13-2017	26.02.2018/03-SP71-8/16-2018	Wirtschaftshof Greifenburg			31.12.2026
11917	851000	Kärntner Wasserwirtschaftsfonds/AT	Kärntner Wasserwirtschaftsfonds Kanal ABA , Greifenburg Landesförderungen BA01-04		1,000%	EUR	01.01.2012 -
16		288/21/2011	/	Betriebe der Abwasserbeseitigung			31.12.2043
1.1.3. ... von Gemeinden, Gemeindeverbänden, Gemeindefonds							
1.1.4. ... von Sozialversicherungsträgern							
1.1.5. ... von sonstigen Trägern des öffentlichen Rechts							
1.2. ... von Beteiligungen der Gebietskörperschaft (ohne Finanzunternehmungen)							
1.3. ... von Unternehmen (ohne Beteiligungen und ohne Finanzunternehmungen)							
1.4. ... von Finanzunternehmen							
1.4.1. ... von Finanzunternehmen im Inland							
9561	851000	Bank Austria Creditanstalt/AT	Bank Austria , Kanal ABA Greifenburg BA01, AT221200053462434514		4,860%	EUR	01.01.2009 -
9		53462/434.514	29.01.2008/3-SP 71-45/1-2008	Betriebe der Abwasserbeseitigung			31.12.2033
9663	851000	Kommunalkredit Austria AG/AT	Kommunalkredit Austria AG Kanal ABA, Greifenburg BA01	06.07.2007	4,990%	EUR	01.01.2008 -
8		113316	16.05.2012/A03-SP 71-46/1-2012	Betriebe der Abwasserbeseitigung			31.12.2032
11911	850000	Anadi Bank/AT	Anadi-Bank Wasser WVA Greifenburg, AT885200000789407010		4,890%	EUR	01.01.2009 -
20			20.10.2008/3-SP 71-71/2-2008	Betriebe der Wasserversorgung			30.06.2034
11912	851000	Raiffeisenbank Oberdrautal-Weißensee/AT	Raiffeisenbank Darlehen Kanalbau Greifenburg, ABA Greifenburg BA03, Kt 2000.3059 Aufschlag bzw. Mindestzinssatz 0,19%		4,103%	EUR	01.01.2010 -
12		20.003.059	01.07.2009/3-SP 71-69/1-2009	Betriebe der Abwasserbeseitigung		euribor6m	31.12.2035

Kontonummer Darlehensnr.	Darlehenshöhe Gesamt	Buchwert 31.12.2023	Zugang	Tilgung	Zinsen	Summe Schuldendienst	Schuldendienst- ersätze	Buchwert 31.12.2024	Netto Schuldendienst
9799	250.000,00	97.200,00		31.900,00	1.500,00	33.400,00		65.300,00	33.400,00
36									
11917	126.338,10	1.375.200,00		100,00	13.800,00	13.900,00		1.375.100,00	13.900,00
16									
9561	1.100.000,00	601.600,00		47.500,00	28.900,00	76.400,00		554.100,00	76.400,00
9									
9663	2.000.000,00	969.100,00		87.600,00	46.800,00	134.400,00		881.500,00	134.400,00
8									
11911	600.000,00	341.300,00		25.500,00	16.600,00	42.100,00		315.800,00	42.100,00
20									
11912	1.400.000,00	672.000,00		56.000,00	27.000,00	83.000,00		616.000,00	83.000,00
12									

Kontonummer Darlehensnr.	Ansatz	Darlehensgeber/Staat Aktenzahl	Verwendungszweck Genehmigungsdatum/-vermerk	Beschluss- Datum	Zinssatz Zinsindikator	Währung	Laufzeit
11912	851000	Raiffeisenbank Oberdrautal-Weißensee/AT	Raiffeisenbank Darlehen Kanalbau Greifenburg, ABA Greifenburg BA01 u. GIS, Kt. 2000.3661 Aufschlag bzw. Mindestzinssatz 0,38%		4,293%	EUR	01.01.2011 -
	13	20.003.661	26.01.2010/3-SP 71-46/1-2010	Betriebe der Abwasserbeseitigung		euribor6m	31.12.2035
11912	851000	Raiffeisenbank Oberdrautal-Weißensee/AT	Raiffeisenbank Darlehen Kanalbau Greifenburg, ABA Greifenburg Endfinanzierung, Kt. 2000.3125 Aufschlag bzw. Mindestzinssatz 0,80%		4,713%	EUR	01.01.2012 -
	15	20.003.125	12.12.2012/A03-SP 71-69/2-2012	Betriebe der Abwasserbeseitigung		euribor6m	31.12.2038
11912	850000	Raiffeisenbank Oberdrautal-Weißensee/AT	Raiffeisenbank Darlehen Wasser- und Kanalbau, 2021 - 2022 Baulanderschließung , Kt. 2001.1086 Fix 10 Jahre 0,39%	03.11.2021	0,390%	EUR	31.12.2021 -
	16	Kt: 20.011.086 (03-SP71-8/30-2021)	29.11.2021/AKL - Abt. 3 (03-SP71-8/30-2021)	Raiffeisenbank Darlehen Wasserleitungsbau			31.12.2046
11912	851000	Raiffeisenbank Oberdrautal-Weißensee/AT	Raiffeisenbank Darlehen Wasser- und Kanalbau, 2021 - 2022 Baulanderschließung , Kt. 2001.1086 Fix 10 Jahre 0,39%	03.11.2021	0,390%	EUR	31.12.2021 -
	16	Kt: 20.011.086 (03-SP71-8/30-2021)	29.11.2021/AKL - Abt. 3 (03-SP71-8/30-2021)	Raiffeisenbank Darlehen Kanalbau			31.12.2046

1.4.2. ... von Finanzunternehmen im Ausland

1.5. ... von Sonstigen

Zwischensumme**2. Finanzschulden für den laufenden Aufwand**

2.1. ... von Trägern des öffentlichen Rechts

2.1.1. ... von Bund, Bundesfonds, Bundeskammern

2.1.2. ... von Ländern, Landesfonds, Landeskammern

2.1.3. ... von Gemeinden, Gemeindeverbänden, Gemeindefonds

2.1.4. ... von Sozialversicherungsträgern

2.1.5. ... von sonstigen Trägern des öffentlichen Rechts

2.2. ... von Beteiligungen der Gebietskörperschaft (ohne Finanzunternehmungen)

2.3. ... von Unternehmen (ohne Beteiligungen und ohne Finanzunternehmungen)

Kontonummer Darlehensnr.	Darlehenshöhe Gesamt	Buchwert 31.12.2023	Zugang	Tilgung	Zinsen	Summe Schuldendienst	Schuldendienst-ersätze	Buchwert 31.12.2024	Netto Schuldendienst
11912	600.000,00	300.100,00		20.000,00	13.000,00	33.000,00		280.100,00	33.000,00
13									
11912	400.000,00	255.900,00		12.000,00	12.200,00	24.200,00		243.900,00	24.200,00
15									
11912	151.450,00	139.300,00		6.100,00	600,00	6.700,00		133.200,00	6.700,00
16	250.000,00								
11912	98.550,00	90.700,00		3.900,00	300,00	4.200,00		86.800,00	4.200,00
16	250.000,00								
		4.842.400,00	0,00	290.600,00	160.700,00	451.300,00	0,00	4.551.800,00	451.300,00

Kontonummer Darlehensnr.	Ansatz	Darlehensgeber/Staat Aktenzahl	Verwendungszweck Genehmigungsdatum/-vermerk	Beschluss- Datum	Zinssatz Zinsindikator	Währung	Laufzeit
2.4. ... von Finanzunternehmen							
2.4.1. ... von Finanzunternehmen im Inland							
11912	850000	Raiffeisenbank Oberdrautal-Weißensee/AT	Raiffeisenbank Darlehen Wasser- und Kanalbau 2023 , Baulanderschließung Kt. 2001.1839 Mindestzinssatz , 0,45%	29.06.2023	4,363%	EUR	01.01.2024 -
17		Kt. 2001.1839 (03-SP71-8/36-2023)	11.07.2023/Abt. 3 - Mag. Bachmann	Raiffeisenbank Darlehen Wasser- und Kanalbau 2023		euribor6m	31.12.2049
11912	851000	Raiffeisenbank Oberdrautal-Weißensee/AT	Raiffeisenbank Darlehen Wasser- und Kanalbau 2023 , Baulanderschließung Kt. 2001.1839 Mindestzinssatz , 0,45%	29.06.2023	4,363%	EUR	01.01.2024 -
17		Kt. 2001.1839 (03-SP71-8/36-2023)	11.07.2023/Abt. 3 - Mag. Bachmann	Raiffeisenbank Darlehen Wasser- und Kanalbau 2023		euribor6m	31.12.2049
2.4.2. ... von Finanzunternehmen im Ausland							
2.5. ... von Sonstigen							

Zwischensumme**SUMME (1 und 2)**

Davon ohne Quasi-KG *)

Davon Quasi-KG *)

*) Quasi-Kapitalgesellschaften außerhalb des Sektors Staat gemäß ESVG (Ansatz 85-89).

Kontonummer Darlehensnr.	Darlehenshöhe Gesamt	Buchwert 31.12.2023	Zugang	Tilgung	Zinsen	Summe Schuldendienst	Schuldendienst-ersätze	Buchwert 31.12.2024	Netto Schuldendienst
11912	120.000,00		120.000,00	4.800,00	5.200,00	10.000,00		115.200,00	10.000,00
17	240.000,00								
11912	120.000,00		120.000,00	4.800,00	5.200,00	10.000,00		115.200,00	10.000,00
17	240.000,00								
		0,00	240.000,00	9.600,00	10.400,00	20.000,00	0,00	230.400,00	20.000,00
		4.842.400,00	240.000,00	300.200,00	171.100,00	471.300,00	0,00	4.782.200,00	471.300,00
		97.200,00	0,00	31.900,00	1.500,00	33.400,00	0,00	65.300,00	33.400,00
		4.745.200,00	240.000,00	268.300,00	169.600,00	437.900,00	0,00	4.716.900,00	437.900,00

ENTWURF

Einzelnachweis über Finanzschulden und Schuldendienst
(Anlage 6c)

Darlehen/Darlehensgeber Verwendung/Staat Aktenzahl	Laufzeit Währung/Zinssatz Zinsindikator	Darlehenshöhe Gesamt	Buchwert 31.12.2023	Zugang	Tilgung	Zinsen	Summe Schuldendienst	Schuldendienst- ersätze	Buchwert 31.12.2024	Netto Schuldendienst
1. Darlehen für Investitionszwecke										
1.1. ... von Trägern des öffentlichen Rechts										
1.1.1. ... von Bund, Bundesfonds, Bundeskammern										
1.1.2. ... von Ländern, Landesfonds, Landesammern										
9799/36 Kärntner Regionalfonds Kärntner Regionalfonds - Bauhof, Ankauf Telekomgebäude, AT76 5200 0009 4300 2070/AT 03-SP71-8/13-2017 820000	2018 - 2026 EUR/1,500%	250.000,00	97.200,00		31.900,00	1.500,00	33.400,00		65.300,00	33.400,00
11917/16 Kärntner Wasserwirtsch Kärntner Wasserwirtschaftsfonds Kanal ABA , Greifenburg Landesförderungen BA01- 04/AT 288/21/2011 851000	2012 - 2043 EUR/1,000%	126.338,10	1.375.200,00		100,00	13.800,00	13.900,00		1.375.100,00	13.900,00
1.1.3. ... von Gemeinden, Gemeindeverbänden, Gemeindefonds										
1.1.4. ... von Sozialversicherungsträgern										
1.1.5. ... von sonstigen Trägern des öffentlichen Rechts										
1.2. ... von Beteiligungen der Gebietskörperschaft (ohne Finanzunternehmungen)										
1.3. ... von Unternehmen (ohne Beteiligungen und ohne Finanzunternehmungen)										
1.4. ... von Finanzunternehmen										
1.4.1. ... von Finanzunternehmen im Inland										
9561/9 Bank Austria Creditanstalt Bank Austria , Kanal ABA Greifenburg BA01, AT221200053462434514/AT 53462/434.514 851000	2009 - 2033 EUR/4,860%	1.100.000,00	601.600,00		47.500,00	28.900,00	76.400,00		554.100,00	76.400,00
9663/8 Kommunalkredit Austria Kommunalkredit Austria AG Kanal ABA, Greifenburg BA01/AT 113316 851000	2008 - 2032 EUR/4,990%	2.000.000,00	969.100,00		87.600,00	46.800,00	134.400,00		881.500,00	134.400,00

Voranschlag 2024

Marktgemeinde Greifenburg

Einzelnachweis über Finanzschulden und Schuldendienst (Anlage 6c)

Darlehen/Darlehensgeber Verwendung/Staat Aktenzahl	Laufzeit Währung/Zinssatz Zinsindikator	Darlehenshöhe Gesamt	Buchwert 31.12.2023	Zugang	Tilgung	Zinsen	Summe Schuldendienst	Schuldendienst- ersätze	Buchwert 31.12.2024	Netto Schuldendienst
11911/20 Anadi Bank Anadi-Bank Wasser WVA Greifenburg, AT885200000789407010/AT 850000	2009 - 2034 EUR/4,890%	600.000,00	341.300,00		25.500,00	16.600,00	42.100,00		315.800,00	42.100,00
11912/12 Raiffeisenbank Oberdr Raiffeisenbank Darlehen Kanalbau Greifenburg, ABA Greifenburg BA03, Kt 2000.3059 Aufschlag bzw. Mindestzinssatz 0,19%/AT 20.003.059	2010 - 2035 EUR/4,103% euribor6m	1.400.000,00	672.000,00		56.000,00	27.000,00	83.000,00		616.000,00	83.000,00
11912/13 Raiffeisenbank Oberdr Raiffeisenbank Darlehen Kanalbau Greifenburg, ABA Greifenburg BA01 u. GIS, Kt. 2000.3661 Aufschlag bzw. Mindestzinssatz 0,38%/AT 20.003.661	2011 - 2035 EUR/4,293% euribor6m	600.000,00	300.100,00		20.000,00	13.000,00	33.000,00		280.100,00	33.000,00
11912/15 Raiffeisenbank Oberdr Raiffeisenbank Darlehen Kanalbau Greifenburg, ABA Greifenburg Endfinanzierung, Kt. 2000.3125 Aufschlag bzw. Mindestzinssatz 0,80%/AT 20.003.125	2012 - 2038 EUR/4,713% euribor6m	400.000,00	255.900,00		12.000,00	12.200,00	24.200,00		243.900,00	24.200,00
11912/16 Raiffeisenbank Oberdr Raiffeisenbank Darlehen Wasser- und Kanalbau, 2021 - 2022 Baulanderschließung , Kt. 2001.1086 Fix 10 Jahre 0,39% /AT Kt: 20.011.086 (03- 850000	2021 - 2046 EUR/0,390%	151.450,00 250.000,00	139.300,00		6.100,00	600,00	6.700,00		133.200,00	6.700,00
11912/16 Raiffeisenbank Oberdr Raiffeisenbank Darlehen Wasser- und Kanalbau, 2021 - 2022 Baulanderschließung , Kt. 2001.1086 Fix 10 Jahre 0,39% /AT Kt: 20.011.086 (03- 851000	2021 - 2046 EUR/0,390%	98.550,00 250.000,00	90.700,00		3.900,00	300,00	4.200,00		86.800,00	4.200,00

1.4.2. ... von Finanzunternehmen im Ausland

Darlehen/Darlehensgeber Verwendung/Staat Aktenzahl	Laufzeit Währung/Zinssatz Zinsindikator	Darlehenshöhe Gesamt	Buchwert 31.12.2023	Zugang	Tilgung	Zinsen	Summe Schuldendienst	Schuldendienst- ersätze	Buchwert 31.12.2024	Netto Schuldendienst
--	---	-------------------------	------------------------	--------	---------	--------	-------------------------	----------------------------	------------------------	-------------------------

1.5. ... von Sonstigen

Zwischensumme			4.842.400,00	0,00	290.600,00	160.700,00	451.300,00	0,00	4.551.800,00	451.300,00
----------------------	--	--	--------------	------	------------	------------	------------	------	--------------	------------

2. Finanzschulden für den laufenden Aufwand

2.1. ... von Trägern des öffentlichen Rechts

2.1.1. ... von Bund, Bundesfonds, Bundeskammern

2.1.2. ... von Ländern, Landesfonds, Landeskammern

2.1.3. ... von Gemeinden, Gemeindeverbänden, Gemeindefonds

2.1.4. ... von Sozialversicherungsträgern

2.1.5. ... von sonstigen Trägern des öffentlichen Rechts

2.2. ... von Beteiligungen der Gebietskörperschaft (ohne Finanzunternehmungen)

2.3. ... von Unternehmen (ohne Beteiligungen und ohne Finanzunternehmungen)

2.4. ... von Finanzunternehmen

2.4.1. ... von Finanzunternehmen im Inland

11912/17 Raiffeisenbank Oberdr	2024 - 2049	120.000,00		120.000,00	4.800,00	5.200,00	10.000,00		115.200,00	10.000,00
Raiffeisenbank Darlehen	EUR/4,363%	240.000,00								
Wasser- und Kanalbau 2023 , Baulanderschließung Kt. 2001.1839 Mindestzinssatz , 0,45%/AT										
Kt. 2001.1839 (03-S 850000	euribor6m									
11912/17 Raiffeisenbank Oberdr	2024 - 2049	120.000,00		120.000,00	4.800,00	5.200,00	10.000,00		115.200,00	10.000,00
Raiffeisenbank Darlehen	EUR/4,363%	240.000,00								
Wasser- und Kanalbau 2023 , Baulanderschließung Kt. 2001.1839 Mindestzinssatz , 0,45%/AT										
Kt. 2001.1839 (03-S 851000	euribor6m									

2.4.2. ... von Finanzunternehmen im Ausland

Darlehen/Darlehensgeber Verwendung/Staat Aktenzahl	Laufzeit Währung/Zinssatz Zinsindikator	Darlehenshöhe Gesamt	Buchwert 31.12.2023	Zugang	Tilgung	Zinsen	Summe Schuldendienst	Schuldendienst- ersätze	Buchwert 31.12.2024	Netto Schuldendienst
2.5. ... von Sonstigen										
Zwischensumme			0,00	240.000,00	9.600,00	10.400,00	20.000,00	0,00	230.400,00	20.000,00
SUMME (1 und 2)			4.842.400,00	240.000,00	300.200,00	171.100,00	471.300,00	0,00	4.782.200,00	471.300,00
Davon ohne Quasi-KG *)			97.200,00	0,00	31.900,00	1.500,00	33.400,00	0,00	65.300,00	33.400,00
Davon Quasi-KG *)			4.745.200,00	240.000,00	268.300,00	169.600,00	437.900,00	0,00	4.716.900,00	437.900,00

*) Quasi-Kapitalgesellschaften außerhalb des Sektors Staat gemäß ESVG (Ansatz 85-89).

Einzelnachweis über Finanzschulden und Schuldendienst
(Anlage 6c)

Voranschlag 2024

Marktgemeinde Greifenburg

Einzelnachweis über Finanzschulden und Schuldendienst (Anlage 6c) - nach Ansatz

Darlehen/Darlehensgeber Verwendung/Staat Aktenzahl	Laufzeit Währung/Zinssatz Zinsindikator	Darlehenshöhe Gesamt	Buchwert 31.12.2023	Zugang	Tilgung	Zinsen	Summe Schuldendienst	Schuldendienst- ersätze	Buchwert 31.12.2024	Netto Schuldendienst
9799/36 Kärntner Regionalfonds Kärntner Regionalfonds - Bauhof, Ankauf Telekomgebäude, AT76 5200 0009 4300 2070/AT 03-SP71-8/13-2017 820000	2018 - 2026 EUR/1,500%	250.000,00	97.200,00		31.900,00	1.500,00	33.400,00		65.300,00	33.400,00
Summe 820000			97.200,00	0,00	31.900,00	1.500,00	33.400,00	0,00	65.300,00	33.400,00
11911/20 Anadi Bank Anadi-Bank Wasser WVA Greifenburg, AT885200000789407010/AT 850000	2009 - 2034 EUR/4,890%	600.000,00	341.300,00		25.500,00	16.600,00	42.100,00		315.800,00	42.100,00
11912/16 Raiffeisenbank Oberdr Raiffeisenbank Darlehen Wasser- und Kanalbau, 2021 - 2022 Baulanderschließung , Kt. 2001.1086 Fix 10 Jahre 0,39% /AT Kt: 20.011.086 (03- 850000	2021 - 2046 EUR/0,390%	151.450,00 250.000,00	139.300,00		6.100,00	600,00	6.700,00		133.200,00	6.700,00
11912/17 Raiffeisenbank Oberdr Raiffeisenbank Darlehen Wasser- und Kanalbau 2023 , Baulanderschließung Kt. 2001.1839 Mindestzinssatz , 0,45%/AT Kt. 2001.1839 (03-S 850000	2024 - 2049 EUR/4,363% euribor6m	120.000,00 240.000,00		120.000,00	4.800,00	5.200,00	10.000,00		115.200,00	10.000,00
Summe 850000			480.600,00	120.000,00	36.400,00	22.400,00	58.800,00	0,00	564.200,00	58.800,00
9561/9 Bank Austria Creditanst Bank Austria , Kanal ABA Greifenburg BA01, AT221200053462434514/AT 53462/434.514 851000	2009 - 2033 EUR/4,860%	1.100.000,00	601.600,00		47.500,00	28.900,00	76.400,00		554.100,00	76.400,00
9663/8 Kommunalkredit Austria Kommunalkredit Austria AG Kanal ABA, Greifenburg BA01/AT 113316 851000	2008 - 2032 EUR/4,990%	2.000.000,00	969.100,00		87.600,00	46.800,00	134.400,00		881.500,00	134.400,00

Voranschlag 2024

Marktgemeinde Greifenburg

Einzelnachweis über Finanzschulden und Schuldendienst (Anlage 6c) - nach Ansatz

Darlehen/Darlehensgeber Verwendung/Staat Aktenzahl	Laufzeit Währung/Zinssatz Zinsindikator	Darlehenshöhe Gesamt	Buchwert 31.12.2023	Zugang	Tilgung	Zinsen	Summe Schuldendienst	Schuldendienst- ersätze	Buchwert 31.12.2024	Netto Schuldendienst
11912/12 Raiffeisenbank Oberdr Raiffeisenbank Darlehen Kanalbau Greifenburg, ABA Greifenburg BA03, Kt 2000.3059 Aufschlag bzw. Mindestzinssatz 0,19%/AT 20.003.059	2010 - 2035 EUR/4,103% euribor6m	1.400.000,00	672.000,00		56.000,00	27.000,00	83.000,00		616.000,00	83.000,00
11912/13 Raiffeisenbank Oberdr Raiffeisenbank Darlehen Kanalbau Greifenburg, ABA Greifenburg BA01 u. GIS, Kt. 2000.3661 Aufschlag bzw. Mindestzinssatz 0,38%/AT 20.003.661	2011 - 2035 EUR/4,293% euribor6m	600.000,00	300.100,00		20.000,00	13.000,00	33.000,00		280.100,00	33.000,00
11912/15 Raiffeisenbank Oberdr Raiffeisenbank Darlehen Kanalbau Greifenburg, ABA Greifenburg Endfinanzierung, Kt. 2000.3125 Aufschlag bzw. Mindestzinssatz 0,80%/AT 20.003.125	2012 - 2038 EUR/4,713% euribor6m	400.000,00	255.900,00		12.000,00	12.200,00	24.200,00		243.900,00	24.200,00
11912/16 Raiffeisenbank Oberdr Raiffeisenbank Darlehen Wasser- und Kanalbau, 2021 - 2022 Baulanderschließung , Kt. 2001.1086 Fix 10 Jahre 0,39% /AT Kt: 20.011.086 (03- 851000	2021 - 2046 EUR/0,390% euribor6m	98.550,00 250.000,00	90.700,00		3.900,00	300,00	4.200,00		86.800,00	4.200,00
11912/17 Raiffeisenbank Oberdr Raiffeisenbank Darlehen Wasser- und Kanalbau 2023 , Baulanderschließung Kt. 2001.1839 Mindestzinssatz , 0,45%/AT Kt. 2001.1839 (03-S 851000	2024 - 2049 EUR/4,363% euribor6m	120.000,00 240.000,00		120.000,00	4.800,00	5.200,00	10.000,00		115.200,00	10.000,00

Voranschlag 2024

Marktgemeinde Greifenburg

Einzelnachweis über Finanzschulden und Schuldendienst (Anlage 6c) - nach Ansatz

Darlehen/Darlehensgeber Verwendung/Staat Aktenzahl	Laufzeit Währung/Zinssatz Zinsindikator	Darlehenshöhe Gesamt	Buchwert 31.12.2023	Zugang	Tilgung	Zinsen	Summe Schuldendienst	Schuldendienst- ersätze	Buchwert 31.12.2024	Netto Schuldendienst
11917/16 Kärntner Wasserwirtsch Kärntner Wasserwirtschaftsfonds Kanal ABA , Greifenburg Landesförderungen BA01-04/AT 288/21/2011	2012 - 2043 EUR/1,000%	126.338,10	1.375.200,00		100,00	13.800,00	13.900,00		1.375.100,00	13.900,00
Summe 851000			4.264.600,00	120.000,00	231.900,00	147.200,00	379.100,00	0,00	4.152.700,00	379.100,00
Gesamtsumme			4.842.400,00	240.000,00	300.200,00	171.100,00	471.300,00	0,00	4.782.200,00	471.300,00
Davon ohne Quasi-KG *)			97.200,00	0,00	31.900,00	1.500,00	33.400,00	0,00	65.300,00	33.400,00
Davon Quasi-KG *)			4.745.200,00	240.000,00	268.300,00	169.600,00	437.900,00	0,00	4.716.900,00	437.900,00

*) Quasi-Kapitalgesellschaften außerhalb des Sektors Staat gemäß ESVG (Ansatz 85-89).

ENTWURF

Nachweis über haushaltsinterne Vergütungen (Anlage 6f)

Gruppenebene	Erträge	Aufwendungen
0 Vertretungskörper und allgemeine Verwaltung	13.500,00	21.900,00
1 Öffentliche Ordnung und Sicherheit	0,00	4.000,00
2 Unterricht, Erziehung, Sport und Wissenschaft	0,00	14.600,00
3 Kunst, Kultur und Kultus	35.800,00	8.200,00
4 Soziale Wohlfahrt und Wohnbauförderung	0,00	0,00
5 Gesundheit	0,00	0,00
6 Straßen- und Wasserbau, Verkehr	0,00	21.200,00
7 Wirtschaftsförderung	0,00	9.700,00
8 Dienstleistungen	243.500,00	213.200,00
9 Finanzwirtschaft	0,00	0,00
Summe	292.800,00	292.800,00

ENTWURF

ENTWURF

Nachweis der Investitionstätigkeiten 2024



Vorhaben	Vorhabensbezeichnung	RA Vorjahre	VA 2023	VA 2024	Plan 2025	Plan2026	Plan2027	Plan2028	Plan Gesamt (gerundet)
Konto	Bezeichnung								
1831002	Vorhaben 831001 Badensee Greifenburg Außenanlagen (2022 bis 2024)								
	Geplante Gesamtkosten:		485.400,00						
	Auszahlungen - Investitionen - Mittelverwendung	0,00	108.400,00	377.000,00	0,00	0,00	0,00	0,00	485.400,00
	Anschaffungs- oder Herstellungskosten	0,00	108.400,00	377.000,00	0,00	0,00	0,00	0,00	485.400,00
	5/831001/042000 Amts-, Betriebs- und Geschäftsausstattung		108.400,00	377.000,00					485.400,00
	Einzahlungen - Finanzierung - Mittelaufbringung	0,00	108.400,00	377.000,00	0,00	0,00	0,00	0,00	485.400,00
	Mittel aus Geldfluss aus der operativen Gebarung	0,00	0,00	0,00	0,00	0,00	0,00	0,00	0,00
	<i>Mittel aus Geldfluss aus der operativen Gebarung (manu)</i>								0,00
	Bedarfszuweisungen/KTZ	0,00	108.400,00	240.000,00	0,00	0,00	0,00	0,00	348.400,00
	6/831001/301100 Kapitaltransfers von Ländern, Landesfonds und Landeskammern		108.400,00	40.000,00					148.400,00
	6/831001/301200 Kapitaltransfers von Ländern, Landesfonds und Landeskammern			200.000,00					200.000,00
	Haushaltsrücklagen/Zahlungsmittelreserven	0,00	0,00	0,00	0,00	0,00	0,00	0,00	0,00
	<i>Haushaltsrücklagen/Zahlungsmittelreserven (manuell)</i>								0,00
	Sonstige Kapitaltransfers und Subventionen	0,00	0,00	137.000,00	0,00	0,00	0,00	0,00	137.000,00
	6/831001/302000 Kapitaltransfers von Gemeinden, Gemeindeverbänden (ohne marktbestimmte Tätigkeit) und Gemeindefonds			5.000,00					5.000,00
	6/831001/303000 Kapitaltransfers von sonst. Trägern des öff. Rechts - LEADER			75.000,00					75.000,00
	6/831001/861100 Transfers von Ländern, Landesfonds und Landeskammern			57.000,00					57.000,00
	Darlehen/Innere Darlehen	0,00	0,00	0,00	0,00	0,00	0,00	0,00	0,00
	Finanzierungsleasing	0,00	0,00	0,00	0,00	0,00	0,00	0,00	0,00
	Veräußerung langfristiges Vermögen und sonstiges	0,00	0,00	0,00	0,00	0,00	0,00	0,00	0,00
	Finanzierungsergebnis 1831002	0,00	0,00	0,00	0,00	0,00	0,00	0,00	0,00
	<i>inklusive Vorjahre (gerundet)</i>		0,00	0,00	0,00	0,00	0,00	0,00	0,00
1831003	Vorhaben 831001 Freizeitanlage Greifenburg (2023 bis 2024)								
	Geplante Gesamtkosten:		1.900.000,00						
	Erläuterungen zum Vorhaben:								

Neubau Gebäude: 958.473€ Sanierung Bestand: 529.603€ Nebenkosten,

Auszahlungen - Investitionen - Mittelverwendung	0,00	104.600,00	600.000,00	0,00	0,00	0,00	0,00	704.600,00
Anschaffungs- oder Herstellungskosten	0,00	104.600,00	600.000,00	0,00	0,00	0,00	0,00	704.600,00
1/831002/061000 Im Bau befindliche Gebäude und Bauten		104.600,00	600.000,00					704.600,00
Einzahlungen - Finanzierung - Mittelaufbringung	0,00	104.600,00	600.000,00	0,00	0,00	0,00	0,00	704.600,00
Mittel aus Geldfluss aus der operativen Gebarung	0,00	0,00	0,00	0,00	0,00	0,00	0,00	0,00
<i>Mittel aus Geldfluss aus der operativen Gebarung (manu)</i>								0,00
Bedarfszuweisungen/KTZ	0,00	14.600,00	500.000,00	0,00	0,00	0,00	0,00	514.600,00
2/831002/301100 Kapitaltransfers von Ländern, Landesfonds und Landeskammern		14.600,00						14.600,00
2/831002/301200 Kapitaltransfers von Ländern, Landesfonds und Landeskammern			500.000,00					500.000,00
Haushaltsrücklagen/Zahlungsmittelreserven	0,00	0,00	0,00	0,00	0,00	0,00	0,00	0,00
<i>Haushaltsrücklagen/Zahlungsmittelreserven (manuell)</i>								0,00
Sonstige Kapitaltransfers und Subventionen	0,00	90.000,00	100.000,00	0,00	0,00	0,00	0,00	190.000,00
2/831002/300000 Kapitaltransfers von Bund, Bundesfonds und Bundeskammern		90.000,00						90.000,00
2/831002/861100 Transfers von Ländern, Landesfonds und Landeskammern			100.000,00					100.000,00
Darlehen/Innere Darlehen	0,00	0,00	0,00	0,00	0,00	0,00	0,00	0,00
Finanzierungsleasing	0,00	0,00	0,00	0,00	0,00	0,00	0,00	0,00
Veräußerung langfristiges Vermögen und sonstiges	0,00	0,00	0,00	0,00	0,00	0,00	0,00	0,00
Finanzierungsergebnis 1831003	0,00	0,00	0,00	0,00	0,00	0,00	0,00	0,00
<i>inklusive Vorjahre (gerundet)</i>		0,00	0,00	0,00	0,00	0,00	0,00	0,00

1850001 Vorhaben: 850001 Neubau WVA 2020 (2020 bis 2024)

Erläuterungen zum Vorhaben:

Neubau WVA, Druckregulierung und Instandsetzung

Auszahlungen - Investitionen - Mittelverwendung	44.734,45	1.800,00	0,00	0,00	0,00	0,00	0,00	46.500,00
Anschaffungs- oder Herstellungskosten	44.734,45	1.800,00	0,00	0,00	0,00	0,00	0,00	46.500,00
5/850001/004000 Wasser- und Abwasserbauten und -anlagen	18.932,90							18.900,00
5/850001/042000 Amts-, Betriebs- und Geschäftsausstattung	24.761,55	1.800,00						26.600,00
5/850001/640000 Rechts- und Beratungsaufwand (Konsulentenhonorare)	1.040,00							1.000,00
Einzahlungen - Finanzierung - Mittelaufbringung	0,00	0,00	0,00	0,00	0,00	0,00	0,00	0,00

Mittel aus Geldfluss aus der operativen Gebarung	0,00	0,00	0,00	0,00	0,00	0,00	0,00	0,00
<i>Mittel aus Geldfluss aus der operativen Gebarung (manu)</i>								0,00
Bedarfszuweisungen/KTZ	0,00	0,00	0,00	0,00	0,00	0,00	0,00	0,00
Haushaltsrücklagen/Zahlungsmittelreserven	0,00	0,00	0,00	0,00	0,00	0,00	0,00	0,00
<i>Haushaltsrücklagen/Zahlungsmittelreserven (manuell)</i>								0,00
Sonstige Kapitaltransfers und Subventionen	0,00	0,00	0,00	0,00	0,00	0,00	0,00	0,00
Darlehen/Innere Darlehen	0,00	0,00	0,00	0,00	0,00	0,00	0,00	0,00
Finanzierungsleasing	0,00	0,00	0,00	0,00	0,00	0,00	0,00	0,00
Veräußerung langfristiges Vermögen und sonstiges	0,00	0,00	0,00	0,00	0,00	0,00	0,00	0,00
Finanzierungsergebnis 1850001	-44.734,45	-1.800,00	0,00	0,00	0,00	0,00	0,00	-46.500,00
<i>inklusive Vorjahre (gerundet)</i>		-46.500,00	-46.500,00	-46.500,00	-46.500,00	-46.500,00	-46.500,00	
2163001 Vorhaben: 163001 Ankauf Compositflaschen FF Greif. (2023 bis 2024)								
Auszahlungen - Investitionen - Mittelverwendung	0,00	6.800,00	21.800,00	0,00	0,00	0,00	0,00	28.600,00
Anschaffungs- oder Herstellungskosten	0,00	6.800,00	21.800,00	0,00	0,00	0,00	0,00	28.600,00
1/163000/042000 Amts-, Betriebs- und Geschäftsausstattung		6.800,00	21.800,00					28.600,00
Einzahlungen - Finanzierung - Mittelaufbringung	0,00	0,00	0,00	0,00	0,00	0,00	0,00	0,00
Mittel aus Geldfluss aus der operativen Gebarung	0,00	0,00	0,00	0,00	0,00	0,00	0,00	0,00
<i>Mittel aus Geldfluss aus der operativen Gebarung (manu)</i>								0,00
Bedarfszuweisungen/KTZ	0,00	0,00	0,00	0,00	0,00	0,00	0,00	0,00
Haushaltsrücklagen/Zahlungsmittelreserven	0,00	0,00	0,00	0,00	0,00	0,00	0,00	0,00
<i>Haushaltsrücklagen/Zahlungsmittelreserven (manuell)</i>								0,00
Sonstige Kapitaltransfers und Subventionen	0,00	0,00	0,00	0,00	0,00	0,00	0,00	0,00
Darlehen/Innere Darlehen	0,00	0,00	0,00	0,00	0,00	0,00	0,00	0,00
Finanzierungsleasing	0,00	0,00	0,00	0,00	0,00	0,00	0,00	0,00
Veräußerung langfristiges Vermögen und sonstiges	0,00	0,00	0,00	0,00	0,00	0,00	0,00	0,00
Finanzierungsergebnis 2163001	0,00	-6.800,00	-21.800,00	0,00	0,00	0,00	0,00	-28.600,00
<i>inklusive Vorjahre (gerundet)</i>		-6.800,00	-28.600,00	-28.600,00	-28.600,00	-28.600,00	-28.600,00	
2163203 Vorhaben: 163203 Atemschutz FF Bruggen (2023 bis 2024)								
Auszahlungen - Investitionen - Mittelverwendung	0,00	10.800,00	0,00	0,00	0,00	0,00	0,00	10.800,00
Anschaffungs- oder Herstellungskosten	0,00	10.800,00	0,00	0,00	0,00	0,00	0,00	10.800,00
1/163200/042000 Amts-, Betriebs- und Geschäftsausstattung		10.800,00						10.800,00
Einzahlungen - Finanzierung - Mittelaufbringung	0,00	2.400,00	0,00	0,00	0,00	0,00	0,00	2.400,00
Mittel aus Geldfluss aus der operativen Gebarung	0,00	0,00	0,00	0,00	0,00	0,00	0,00	0,00
<i>Mittel aus Geldfluss aus der operativen Gebarung (manu)</i>								0,00
Bedarfszuweisungen/KTZ	0,00	0,00	0,00	0,00	0,00	0,00	0,00	0,00
Haushaltsrücklagen/Zahlungsmittelreserven	0,00	0,00	0,00	0,00	0,00	0,00	0,00	0,00
<i>Haushaltsrücklagen/Zahlungsmittelreserven (manuell)</i>								0,00
Sonstige Kapitaltransfers und Subventionen	0,00	2.400,00	0,00	0,00	0,00	0,00	0,00	2.400,00

2/163200/303000	Kapitaltransfers von sonstigen Trägern des öffentlichen Rechts und Sozialversicherungsträgern	2.400,00						2.400,00
Darlehen/Innere Darlehen		0,00	0,00	0,00	0,00	0,00	0,00	0,00
Finanzierungsleasing		0,00	0,00	0,00	0,00	0,00	0,00	0,00
Veräußerung langfristiges Vermögen und sonstiges		0,00	0,00	0,00	0,00	0,00	0,00	0,00
Finanzierungsergebnis 2163203		0,00	-8.400,00	0,00	0,00	0,00	0,00	-8.400,00
	<i>inklusive Vorjahre (gerundet)</i>		-8.400,00	-8.400,00	-8.400,00	-8.400,00	-8.400,00	

1851000 Vorhaben: 851000 BA01-04 WWF (2011 bis 2036)

Auszahlungen - Investitionen - Mittelverwendung		0,00	0,00	0,00	0,00	0,00	0,00	0,00
Anschaffungs- oder Herstellungskosten		0,00	0,00	0,00	0,00	0,00	0,00	0,00
Einzahlungen - Finanzierung - Mittelaufbringung		0,00	0,00	0,00	0,00	0,00	0,00	0,00
Mittel aus Geldfluss aus der operativen Gebarung		0,00	0,00	0,00	0,00	0,00	0,00	0,00
	<i>Mittel aus Geldfluss aus der operativen Gebarung (manu)</i>							0,00
Bedarfszuweisungen/KTZ		0,00	0,00	0,00	0,00	0,00	0,00	0,00
Haushaltsrücklagen/Zahlungsmittelreserven		0,00	0,00	0,00	0,00	0,00	0,00	0,00
	<i>Haushaltsrücklagen/Zahlungsmittelreserven (manuell)</i>							0,00
Sonstige Kapitaltransfers und Subventionen		0,00	0,00	0,00	0,00	0,00	0,00	0,00
Darlehen/Innere Darlehen		0,00	0,00	0,00	0,00	0,00	0,00	0,00
Finanzierungsleasing		0,00	0,00	0,00	0,00	0,00	0,00	0,00
Veräußerung langfristiges Vermögen und sonstiges		0,00	0,00	0,00	0,00	0,00	0,00	0,00
Finanzierungsergebnis 1851000		0,00	0,00	0,00	0,00	0,00	0,00	0,00
	<i>inklusive Vorjahre (gerundet)</i>		0,00	0,00	0,00	0,00	0,00	

Salden Finanzierungsergebnisse	RA Vorjahre	VA 2023	VA 2024	Plan 2025	Plan2026	Plan2027	Plan2028	Plan Gesamt (gerundet)
1831002 Vorhaben 831001 Badeseer Greifenburg Außenanlagen								
Auszahlungen - Investitionen - Mittelverwendung	0,00	108.400,00	377.000,00	0,00	0,00	0,00	0,00	485.400,00
Einzahlungen - Finanzierung - Mittelaufbringung	0,00	108.400,00	377.000,00	0,00	0,00	0,00	0,00	485.400,00
	0,00	0,00	0,00	0,00	0,00	0,00	0,00	0,00
	<i>inklusive Vorjahre (gerundet)</i>	0,00	0,00	0,00	0,00	0,00	0,00	
1831003 Vorhaben 831001 Freizeitanlage Greifenburg (2023 bis								
Auszahlungen - Investitionen - Mittelverwendung	0,00	104.600,00	600.000,00	0,00	0,00	0,00	0,00	704.600,00
Einzahlungen - Finanzierung - Mittelaufbringung	0,00	104.600,00	600.000,00	0,00	0,00	0,00	0,00	704.600,00
	0,00	0,00	0,00	0,00	0,00	0,00	0,00	0,00
	<i>inklusive Vorjahre (gerundet)</i>	0,00	0,00	0,00	0,00	0,00	0,00	
1850001 Vorhaben: 850001 Neubau WVA 2020 (2020 bis 2024)								
Auszahlungen - Investitionen - Mittelverwendung	44.734,45	1.800,00	0,00	0,00	0,00	0,00	0,00	46.500,00

Einzahlungen - Finanzierung - Mittelaufbringung	0,00	0,00	0,00	0,00	0,00	0,00	0,00	0,00
	-44.734,45	-1.800,00	0,00	0,00	0,00	0,00	0,00	-46.500,00
<i>inklusive Vorjahre (gerundet)</i>		-46.500,00	-46.500,00	-46.500,00	-46.500,00	-46.500,00	-46.500,00	
1851000 Vorhaben: 851000 BA01-04 WWF (2011 bis 2036)								
Auszahlungen - Investitionen - Mittelverwendung	0,00	0,00	0,00	0,00	0,00	0,00	0,00	0,00
Einzahlungen - Finanzierung - Mittelaufbringung	0,00	0,00	0,00	0,00	0,00	0,00	0,00	0,00
	0,00	0,00	0,00	0,00	0,00	0,00	0,00	0,00
<i>inklusive Vorjahre (gerundet)</i>		0,00	0,00	0,00	0,00	0,00	0,00	
Saldo Investive Einzelvorhaben	-44.734,45	-1.800,00	0,00	0,00	0,00	0,00	0,00	-46.500,00
<i>inklusive Vorjahre (gerundet)</i>		-46.500,00	-46.500,00	-46.500,00	-46.500,00	-46.500,00	-46.500,00	
2163001 Vorhaben: 163001 Ankauf Compositflaschen FF Greif.								
Auszahlungen - Investitionen - Mittelverwendung	0,00	6.800,00	21.800,00	0,00	0,00	0,00	0,00	28.600,00
Einzahlungen - Finanzierung - Mittelaufbringung	0,00	0,00	0,00	0,00	0,00	0,00	0,00	0,00
	0,00	-6.800,00	-21.800,00	0,00	0,00	0,00	0,00	-28.600,00
<i>inklusive Vorjahre (gerundet)</i>		-6.800,00	-28.600,00	-28.600,00	-28.600,00	-28.600,00	-28.600,00	
2163203 Vorhaben: 163203 Atemschutz FF Bruggen (2023 bis								
Auszahlungen - Investitionen - Mittelverwendung	0,00	10.800,00	0,00	0,00	0,00	0,00	0,00	10.800,00
Einzahlungen - Finanzierung - Mittelaufbringung	0,00	2.400,00	0,00	0,00	0,00	0,00	0,00	2.400,00
	0,00	-8.400,00	0,00	0,00	0,00	0,00	0,00	-8.400,00
<i>inklusive Vorjahre (gerundet)</i>		-8.400,00	-8.400,00	-8.400,00	-8.400,00	-8.400,00	-8.400,00	
Saldo Sonstige Investitionen	0,00	-15.200,00	-21.800,00	0,00	0,00	0,00	0,00	-37.000,00
<i>inklusive Vorjahre (gerundet)</i>		-15.200,00	-37.000,00	-37.000,00	-37.000,00	-37.000,00	-37.000,00	
Saldo der gesamten Investitionstätigkeit	-44.734,45	-17.000,00	-21.800,00	0,00	0,00	0,00	0,00	-83.500,00
<i>inklusive Vorjahre (gerundet)</i>		-61.700,00	-83.500,00	-83.500,00	-83.500,00	-83.500,00	-83.500,00	

ENTWURF

ENTWURF

Finanzierungsplan Badeseer Außenanlagen



Gemeinde: **Marktgemeinde Greifenburg**

Bezirk: **Spittal an der Drau**

Investitions- und Finanzierungsplan

Investives Einzelvorhaben:

Adaptierung

Badesee Greifenburg Außenanlagen

Vorgesehene Laufzeit:

2022 bis 2023

Gemeinde: **Marktgemeinde Greifenburg**
Hauptstraße 240 in 9761 Greifenburg

Gemeindenname, Adresse

Zahl: _____

Bearbeiter: Florian Egger, 04712-21633, florian.egger@ktn.gde.at

Name, Telefon, Fax, E-Mail

Betreff: **Badesee Greifenburg Außenanlagen**

Vorhaben

An das

Amt der Kärntner Landesregierung - Abteilung 3 Gemeinden, Raumordnung und Katastrophenschutz
9020 Klagenfurt, Mießtaler Straße 1

Die Gemeinde beabsichtigt auf Grund des vom Gemeinderat in der Sitzung am 09.03.2023 einstimmig - mit 15 Stimmen - gefassten Beschlusses, das im Betreff angeführte investive Einzelvorhaben zu verwirklichen.


Aufgrund der Überschreitung der Genehmigungsgrenze wird ersucht, für das gegenständliche investive Einzelvorhaben die aufsichtsbehördliche Genehmigung gemäß § 104 Abs. 6 der K-AGO zu erteilen.

Greifenburg am 15. März 2023

Ort und Datum



Der Bürgermeister



Anlagen:	Anzahl
Planstudie oder Bauplan mit Baubeschreibung	
Kostenvoranschläge	
Kostenermittlungen / -berechnungen	
Genehmigung der sachlich zuständigen Behörden	
Vereinbarungen (Verträge) über Zuschussleistungen Dritter	
Förderungsvereinbarung (Gemeindebeiträge für nicht gemeindeeigene Vorhaben)	
Auftragswertermittlung gem. § 17 K-GHG	
Folgekostenberechnung	
etc.	
Auszug aus dem Sitzungsprotokoll der oben genannten Sitzung	1

Sonstiges:

Voranschlag über das Vorhaben - Beschlussfassung in der Sitzung des GR vom	NVA 2023
Aufnahme des Vorhabens in den MEIFP erfolgt ja/nein	NVA 2023

Investitions- und Finanzierungsplan

Investitionsvorhaben:

Badesee Greifenburg Außenanlagen

vorgesehene Laufzeit:

2022 bis 2023

Kategorie gem. § 15 Abs. 1 K-GHG:

Mehrjähriges investives Einzelvorhaben

GR-Beschluss:

09.03.2023

VRV-Ansatz:

831001

Investitionsnummer gem. § 18 (2) K-GHG:

1 831 002

Nutzungsdauer ab Inbetriebnahme (Jahre)

15

Textliche Projektbeschreibung*:

Der Badesee in der Marktgemeinde Greifenburg liegt ca. 1,2 km östlich des Ortszentrums und ist mit seinen großzügigen Liegeflächen und vielfältigen angeschlossenen Attraktivitäten ein Anziehungspunkt für Familien, Urlaubsgäste und Abenteuersuchende im Herzen des Oberen Drautals. Der Badesee verzeichnet jährlich über 20.000 Tageseintritte. Anfang der 2000er Jahre wurden zuletzt Investitionen im Außenbereich durchgeführt. Nun soll durch zahlreiche Erneuerungen die Attraktivität weiter gesteigert werden. Konkret ist geplant, dass die Wasserrutschen saniert werden, der Steg am See komplett erneuert, eine neue Algensperre angekauft wird, ein automatisches Zutrittssystem etabliert wird und zahlreiche Außenarbeiten durchgeführt werden.

Maßnahmen	Kosten	Finanzierung	
Wasserrutsche	€ 167.000,00	BZ	€ 165.400,00
Algensperre	€ 28.000,00	IKZ	€ 40.000,00
Steg	€ 29.000,00	IKZ GDE Berg	€ 5.000,00
Außenanlagen	€ 176.000,00	LEADER	€ 75.000,00
		SBR	€ 200.000,00
Beleuchtungsanlagen	€ 18.000,00		
Rückbaumaßnahmen	€ 9.000,00		
Einrichtung	€ 44.200,00		
Nebenkosten	€ 14.136,00		
Summe:	€ 485.336,00		€ 485.400,00

* Erläuterungen zum investiven Einzelvorhaben (Notwendigkeit, Dringlichkeit, etc.), sofern dies aus dem beizuschließenden Sitzungsprotokoll nicht eindeutig hervorgeht

Investitions- und Finanzierungsplan

A) Mittelverwendungen*

Namentliche Bezeichnung	Gesamtbetrag	2022	2023	2024	2025	2026	2027
Baukosten	485.400	-	485.400				
Amts-/Betriebs-/Geschäftsausstattung							
Außenanlagen							
Anschlusskosten							
Sonstige Mittelverwendungen							
Planungsleistungen							
Leistungen WVA Personal (aktivierte Eigenleistungen)							
Leistungen WVA KFZ/Gerätschaften (aktivierte Eigenleistungen)							
Fahrzeug							
...							
...							
Summe:	485.400	-	485.400	-	-	-	-

B) Mittelaufbringungen*

Namentliche Bezeichnung	Gesamtbetrag	2022	2023	2024	2025	2026	2027
Haushaltsrücklage (ohne Zahlungsmittel hinterlegt)**							
Zahlungsmittelreserve	-						
Mittel aus Geldfluss operative Gebarung	-						
Bedarfszuweisungsmittel iR	165.400	57.000	108.400				
Bedarfszuweisungsmittel aR	-						
IKZ-Bonus	40.000		40.000				
IKZ-Beitrag Berg	5.000		5.000				
LEADER	75.000		75.000				
SEE/BERG/RAD	200.000		200.000				
...	-						
...	-						
Summe:	485.400	57.000	428.400	-	-	-	-

C) Folgekostenberechnung ***

Fixkosten p.a.

	Betrag	Anmerkungen
Absetzung für Abnutzung (AfA)	3.200,00	z.B. AfA beginnend mit 2023, 15 Jahre
Darlehensdienst Zinsen		
Versicherung	100,00	
Σ	3.300,00	

Variable Kosten p.a.

	Betrag	Anmerkungen
Betriebskosten	400,00	z.B. Strom, Gemeindeabgaben (Müllgebühr)
Instandhaltungen	2.000,00	
Wartung/Pflege Bauhof/Rasenmähen	5.000,00	Schätzung
Σ	7.400,00	

Summe Folgekosten p.a.: 10.700,00

Folgeeinnahmen:

	Betrag	Anmerkungen
Leistungserlöse	3.000,00	Attraktivierung Badesee
Zuschüsse Bund	-	
Abschreibung Investitionszuschüsse	3.200,00	z.B. AfA beginnend mit 2023, 15 Jahre
...		
Σ	6.200,00	

Kostendeckung p.a.: -4.500,00 Unterdeckung p.a.
-42,06%

textliche Erläuterungen zur Folgekostenberechnung:

Da die Investition mittels Fördergeldern finanziert wurde, entstehen keine Kosten durch die AfA. Hinsichtlich des operativen Betriebs sind zusätzliche Kosten für die Instandhaltungen, Betriebskosten wie Strom, Versicherung. Die variablen Kosten bestehen derzeit auch. Durch die Neugestaltung des Außenbereichs ist mit mehr Pflegearbeiten zu rechnen.

* in EUR gem. Finanzierungshaushalt

** Haushaltsrücklage (ohne Zahlungsmittelreserve) sowie Mittel aus Geldfluss operative Gebarung als nicht-finanzierungswirksame Beträge darstellen

*** Zielgrößen: Aufwendungen und Erträge aufgrund nicht finanzierungswirksamer Größen;

Die Berechnung der Folgekosten/Folgeeinnahmen ist eine Durchschnittsbetrachtung zumindest für den Zeitraum des MEIFP gem. § 21 K-GHG

ENTWURF

Übersicht Abgaben





Marktgemeindeamt Greifenburg

9761 Greifenburg, Hauptstraße Nr. 240

UID Nr.: ATU59363735, Gemeindeganziffer: 20609, DVR 0004855, www.greifenburg.gv.at
Tel.: 04712-216, Fax.: 04712-216-30, E-Mail: greifenburg@ktn.gde.at

Übersicht über Abgaben und privatrechtliche Entgelt gemäß § 9 Abs. 2 lit. a Kärntner Gemeindehaushaltsgesetz (K-GHG), LGBL. 80/2019 in der geltenden Fassung LGBL. 66/2020

Wassergebühren

Bereitstellungsgebühr:

Der jährliche Gebührensatz beträgt pro Bewertungseinheit inklusive der gesetzlichen Umsatzsteuer von derzeit 10%

- a.) ab dem 1. Jänner 2020: 70,58 €
- b.) ab dem 1. Jänner 2021: 71,99 €
- c.) ab dem 1. Jänner 2022: 73,43 €
- d.) ab dem 1. Jänner 2023: 74,90 €
- e.) ab dem 1. Jänner 2024: 76,40 €

Benützungsgebühr:

Der Gebührensatz pro Kubikmeter beträgt inklusive der gesetzlichen Umsatzsteuer von der 10%:

- a.) ab dem 1. Jänner 2020: 1,35 €
- b.) ab dem 1. Jänner 2021: 1,38 €
- c.) ab dem 1. Jänner 2022: 1,41 €
- d.) ab dem 1. Jänner 2023: 1,44 €
- e.) ab dem 1. Jänner 2024: 1,47 €

Wasserzählergebühr:

Die jährliche Wasserzählergebühr ist pauschal für jeden Wasserzähler zu entrichten und beträgt inklusive der gesetzlichen Umsatzsteuer von derzeit 10%:

- a.) Wasserzähler Q3, 4m³/h 25,- €
- b.) Wasserzähler Q3, 10m³/h 30,- €
- c.) Wasserzähler Q3, 16m³/h 44,- €
- d.) Wasserzähler DN 20 35,- €
- e.) Wasserzähler DN 50 134,- €
- f.) Wasserzähler DN 65 135,- €
- g.) Wasserzähler DN 80 145,- €
- h.) Wasserzähler DN 100 158,- €

Wasseranschlussbeitrag

Der Wasseranschlussbeitrag für die Marktgemeinde Greifenburg wurde mit 1.453,46 € je Bewertungseinheit (laut Anlage zum Gemeindegewässerversorgungsgesetz 1997 – K-GWVG) festgesetzt.

Kanalgebühr

Bereitstellungsgebühr:

Der jährliche Bereitstellungsgebühr beträgt pro Bewertungseinheit inklusive der gesetzlichen Umsatzsteuer von derzeit 10%:

- f.) ab dem 1. Jänner 2020: 144,59 €
- g.) ab dem 1. Jänner 2021: 147,48 €
- h.) ab dem 1. Jänner 2022: 150,43 €
- i.) ab dem 1. Jänner 2023: 153,44 €
- j.) ab dem 1. Jänner 2024: 156,51 €

Benützungsgeld:

Der Gebührensatz pro Kubikmeter beträgt inklusive der gesetzlichen Umsatzsteuer von derzeit 10%:

- f.) ab dem 1. Jänner 2020: 2,70 €
- g.) ab dem 1. Jänner 2021: 2,76 €
- h.) ab dem 1. Jänner 2022: 2,81 €
- i.) ab dem 1. Jänner 2023: 2,87 €
- j.) ab dem 1. Jänner 2024: 2,93 €

Kanalanschlussbeitrag

Der Kanalanschlussbeitrag für die Marktgemeinde Greifenburg wurde mit 2.543,55 € je Bewertungseinheit festgesetzt.

Müllgebühren

Bereitstellungsgebühr:

Die Höhe der jährlichen Bereitstellungsgebühr für Restmülltonnen ergibt sich aus der Vervielfachung der aufgestellten Müllbehälter mit dem Gebührensatz. Der Gebührensatz beträgt inklusive der gesetzlichen Umsatzsteuer von derzeit 10%:

	2020	2021	2022	2023	2024
Mülltonne 80l	77,10 €	78,70 €	80,20 €	81,80 €	83,50 €
Mülltonne 120l	115,70 €	118,00 €	120,30 €	122,70 €	125,20 €
Mülltonne 240l	231,30 €	236,00 €	240,70 €	245,50 €	250,40 €
Mülltonne 660l	636,20 €	648,90 €	661,90 €	675,10 €	688,60 €
Mülltonne 800l	771,10 €	786,50 €	802,30 €	818,30 €	834,70 €

Entsorgungsgeld für Restmülltonnen:

Die Höhe der Entsorgungsgeld ergibt sich im Abholbereich aus der Vervielfachung der durchgeführten Entleerungen je Müllbehälter mit dem Gebührensatz. Der Gebührensatz beträgt je Entleerung inklusive der gesetzlichen Umsatzsteuer von derzeit 10%:

	2020	2021	2022	2023	2024
Mülltonne 80l	5,50 €	5,60 €	5,70 €	5,80 €	6,00 €
Mülltonne 120l	8,30 €	8,40 €	8,60 €	8,80 €	8,90 €
Mülltonne 240l	16,50 €	16,90 €	17,20 €	17,50 €	17,90 €
Mülltonne 660l	45,40 €	46,30 €	47,30 €	48,20 €	49,20 €
Mülltonne 800l	55,10 €	56,20 €	57,30 €	58,50 €	59,60 €

Abfallgebühren Restmüllsack:

	2020	2021	2022	2023	2024
Restmüllsack 70l Pflichtbereich	9,60 €	9,80 €	10,00 €	10,20 €	10,40 €
Restmüllsack 70l Sonderbereich	8,60 €	8,80 €	9,00 €	9,20 €	9,40 €

Abfallgebühren für Biomüll:

Die Höhe der Abfallgebühren für Biomüll ergeben sich sowohl im Pflichtbereich als auch im Sonderbereich aus der Vervielfachung der durchgeführten Entleerungen mit dem Gebührensatz. Der Gebührensatz beträgt je Entleerung inklusive der gesetzlichen Umsatzsteuer von derzeit 10%:

	2020	2021	2022	2023	2024
Biomüll 15l	1,50 €	1,60 €	1,60 €	1,60 €	1,70 €
Biomüll 40l	4,10 €	4,20 €	4,20 €	4,30 €	4,40 €
Biomüll 80l	8,20 €	8,30 €	8,50 €	8,70 €	8,80 €
Biomüll 120l	12,20 €	12,50 €	12,70 €	13,00 €	13,20 €

Kindergartenbeitrag

Der Kindergartenbeitrag für das Jahr 2022/2023 unter Berücksichtigung der Landes- und Bundesförderungen für die Marktgemeinde Greifenburg beträgt

0,00 € (halbtags ohne Verpflegung – je Monat)

75,60 € (halbtags mit Verpflegung – je Monat)

95,88 € (ganztags mit Verpflegung – je Monat)

Grundsteuer

Der Hebesatz für die Marktgemeinde Greifenburg beträgt 500% (Einheitswert x 5)

Hundeabgabe

Für die Marktgemeinde Greifenburg gelten folgende Tarife:

Abgabe Hund allgemein: 35,53 € (ab 01.01.2023)

Friedhofsgebühren

Einzelgrabstätte (Laufzeit 10 Jahre)	150,00 €
Familiengrabstätte (Laufzeit 10 Jahre)	300,00 €
Urnengrabstätte (Laufzeit 10 Jahre)	150,00 €
Gräber unterschiedliche Breite, je m Grabbreite	125,00 €

Anlieferungen Altstoffsammelzentrum

Altholz je m ³ :	35,00 €
Sperrmüll je m ³ :	45,00 €
Bauschutt je m ³ :	45,00 €
TKE Kat1 je kg:	00,50 €
TKE Kat2 je kg:	00,30 €
TKE Kat3 je kg:	00,20 €

Orts- und Nächtigungstaxe

Folgende Ortstaxe und Nächtigungsabgaben wurden lt. Gemeinderatsbeschluss für die Marktgemeinde Greifenburg festgesetzt:

Ortstaxe pro Person und Nacht:	1,30 €
Nächtigungsabgabe pro Person und Nacht:	0,70 €

Kinder bis zum vollendeten 17. Lebensjahr und Behinderte (ab 50%) inkl. einer Begleitperson frei.

Pauschalierte Orts- und Nächtigungstaxe von Ferienwohnungen („Zweitwohnsitzen“):

Die Abgabe wird nach der Nutzfläche der Wohnung bemessen. Als Nutzfläche gilt die gesamte Bodenfläche einer Wohnung gemäß § 2 Z 5 Kärntner Wohnbauförderungsgesetz 1997 – K-WBFG 1997.

Wohnnutzfläche bis 60m ² :	100-fache der Orts- und Nächtigungstaxe
Wohnnutzfläche mehr als 60m ² bis 100m ² :	150-fache der Orts- und Nächtigungstaxe
Wohnnutzfläche mehr als 100m ² :	200-fache der Orts- und Nächtigungstaxe

Zweitwohnsitzabgabe

Die Abgabe wird nach der Nutzfläche der Wohnung bemessen. Als Nutzfläche gilt die gesamte Bodenfläche einer Wohnung gemäß § 2 Z 5 Kärntner Wohnbauförderungsgesetz 1997 – K-WBFG 1997, zuletzt in der Fassung LGBl. 46/2008.

Die Höhe der Abgabe beträgt pro Monat:

- bei Wohnungen mit einer Nutzfläche bis 30 m² = 7,00 €
- bei Wohnungen mit einer Nutzfläche von mehr als 30 m² bis 60 m² = 14,00 €
- bei Wohnungen mit einer Nutzfläche von mehr als 60 m² bis 90 m² = 25,00 €
- bei Wohnungen mit einer Nutzfläche von mehr als 90 m² = 35,00 €

Die Höhe der Abgabe verringert sich um jeweils 10 v.H. der festgelegten Abgabebeträge, wenn die Wohnung über keine Zentralheizung, keine elektrische Energieversorgung oder keine Wasserentnahmestelle in der Wohnung verfügt.

Kultursaal – Tarife

- 380,00 € - Saalmiete inkl. Foyer während der Heizperiode
- 250,00 € - Saalmiete inkl. Foyer außerhalb der Heizperiode
- 70,00 € - Saalmiete für Vorträge
- 150,00 € - Miete für die Alleinnutzung des unteren Foyers für Privatveranstaltungen innerhalb der Heizperiode
- 100,00 € - Miete für die Alleinnutzung des unteren Foyers für Privatveranstaltungen außerhalb der Heizperiode
- 50,00 € - Benützungsg Gebühr für Kühlung/Ausschank
- 50,00 € - Leihgebühr für Gläser, Geschirr und Besteck
- 50,00 € - für die Schlüsselkaution
- 20,00 € - Heizkostenpauschale VS (pro Veranstaltung)
- 50,00 € - Betriebskostenpauschale VS (pro Veranstaltung)
- 24,00 € - Personalstunde

Badensee – Tarife

Tageskarte Erwachsene:	5,00 €
Abendkarte (ab 16 Uhr):	3,50 €
Tageskarte Erwachsene Tourist:	3,50€
Zehnerblock Erwachsene:	40,00 €
Saisonkarte Erwachsene:	50,00 €
Tageskarte Kinder:	3,50 €
Tageskarte Kinder Tourist:	2,50 €
Gruppenkarte Kinder:	2,50 € je Kind
Zehnerblock Kinder:	28,00 €
Saisonkarte Kinder:	35,00 €
Saisonkarte Familie:	100,00 €

Kommunalsteuer

Die Kommunalsteuer beträgt 3% der Bemessungsgrundlage.

Beiträge Schulische Tagesbetreuung – VS Greifenburg (ab 2022/2023)

Elternbeitrag (monatlich)	€ 65,00
Essensbeitrag (monatlich)	€ 30,00 für einen Betreuungstag pro Woche € 60,00 für zwei Betreuungstage pro Woche € 90,00 für drei Betreuungstage pro Woche € 120,00 für vier Betreuungstage pro Woche € 150,00 für fünf Betreuungstage pro Woche

Skilift Bruggen – Tarife

Tageskarte Erwachsene (4 Std.):	7,00 €
Tageskarte Kinder (4 Std.):	7,00 €
Stundenkarte Erwachsene (1 Std.):	2,00 €
Stundenkarte Kinder (1 Std.):	2,00 €
Kinder und Lehrer in einer Schulklasse:	2,00 €
Saisonkarte Erwachsene:	45,00 €
Saisonkarte Kinder:	45,00 €
bis zum vollendeten 6. Lebensjahr:	00,00 €

ENTWURF

Text Erläuterungen VA2024



Marktgemeindeamt Greifenburg

9761 Greifenburg, Hauptstraße Nr. 240

UID Nr.: ATU59363735, Gemeindegennziffer: 20609, DVR 0004855, www.greifenburg.gv.at
Tel.: 04712-216, Fax.: 04712-216-30, E-Mail: greifenburg@ktn.gde.at

Sachbearbeiter: Hr. FV Florian Egger
Zahl: 000-902-1/ VA 2024

Textliche Erläuterungen zur Voranschlagsverordnung 2024

gemäß § 9 Abs. 3 Kärntner Gemeindehaushaltsgesetz – K-GHG, LGBl. Nr. 80/2019, zuletzt in der Fassung LGBl. Nr. 66/2020, zum Voranschlag 2024.

1. Wesentliche Ziele und Strategien:

Als wesentlichste Budgetziele der nächsten Periode sind der Ausgleich der Subhaushalte (Wirtschaftshof, Wasser-, Kanal- und Müllhaushalt) und die Bildung von Zahlungsmittelreserven zu nennen. Darüber hinaus ist anzustreben, dass die Aufwendungen und Auszahlungen im Ergebnis- und Finanzierungshaushalt auf die wesentlichen Notwendigkeiten reduziert werden, um den Haushaltsausgleich möglichst anzustreben. Weiters trachtet die Marktgemeinde Greifenburg danach, dass die Verluste des „ordentlichen Haushalts“ der Haushaltsjahre 2019 und 2020, die im kumulierten Nettoergebnis ausgewiesen sind, bedeckt werden. Dafür werden Bedarfszuweisungsmittel in Höhe von 34.000€ gebunden.

Aufgrund der derzeitigen negativen Budgeterstellung trachtet die Gemeinde danach, dass die Zahlungsfähigkeit erhalten bleibt. In Zusammenhang mit den negativen Ergebnissen aus 2020 und den budgetierten Abgang 2023 hat die Gemeinde schwierige Zeiten vor sich.

2. Beschreibung des Standes und der Entwicklung des Haushaltes:

Im Art. 116 Abs. 2 B-VG ist geregelt, dass Gemeinden das Recht haben, im Rahmen der Finanzverfassung ihren Haushalt selbständig zu führen. Damit sind die Erstellung und der Beschluss über den Voranschlag, der Budgetvollzug sowie die Erstellung und Beschlussfassung über den Rechnungsabschluss gemeint.

Gemäß den Bestimmungen des § 4 K-GHG sind ein ausgeglichener Finanzierungs- und Ergebnisvoranschlag der Gemeinde anzustreben, wobei auf die Erfüllung der Aufgaben der Gemeinde zu achten ist und die benötigten finanziellen und personellen Ressourcen ermittelt und bereitgestellt werden sollen.

Gemäß den Prognosen des Bundesministeriums für Finanzen (BMF) sind die Ertragsanteile mit einem Zuwachs von 0,94% gegenüber dem Wert im Voranschlag 2023 (Prognose Oktober 2022) zu veranschlagen. Bemerkenswert ist, dass der Wert des Voranschlages 2023 bereits im Nachtragsvoranschlag 2023 gekürzt werden musste. Gegenüber den Steigerungen bei den Landesumlagen (ca. 16,3% gegenüber dem NVA 2023) ist dieser Wert viel zu gering. Im Bereich der Personalkosten wurden die Lohnerhöhungen mit durchschnittlich 9,7% laut Gewerkschaft berücksichtigt. Der gegenständliche Voranschlag 2024 zeigt die schwierige gesamtwirtschaftliche Situation deutlich. Hohe Preissteigerungen im Sozial- und Gesundheitsbereich, steigende Zinsen und eine nachlassende Wirtschaft sind verantwortlich für eine schwierige Budgeterstellung. Daher sind im Saldo 5 im „ordentlichen Haushalt“ rund € 439.500 an Mehrauszahlungen veranschlagt. Durch die Ergebnisse in den Gebührenhaushalten ist in Summe mit Mehrauszahlungen im Gesamthaushalt von € 461.200 zu rechnen. Anzumerken ist, dass die Gebührenhaushalte Abwasserbeseitigung und Abfallentsorgung noch mit den Gebührentarifen aus den aktuell geltenden Verordnungen berechnet wurden.

Das bedeutet, dass sich die Liquidität der Marktgemeinde Greifenburg mit den veranschlagten Zahlen verschlechtert. Der Kontokorrentrahmen wird für das Finanzjahr 2024 mit € 819.000 begrenzt sein. Es ist Vorsicht geboten, damit es zu keiner Zahlungsunfähigkeit der Gemeinde im Jahr 2024 kommt.

Der Ergebnishaushalt (enthält Erträge und Aufwendungen), welcher ins kumulierte Nettoergebnis einfließt, weist einen etwas niedrigeren Verlust auf, als der Finanzierungshaushalt (enthält Einzahlungen und Auszahlungen). Grund hierfür ist, dass im Ergebnishaushalt zusätzliche Aufwände dargestellt werden, die keine Auswirkung auf den Geldfluss haben, aber auch weil Bedarfszuweisungen in Höhe von € 323.800 (Badensee, FF-Greifenburg, Tilgungen Regionalfonds) nicht mehr als investive Einzahlung, sondern als Ertrag budgetiert werden. So verursachen die planmäßige Abschreibung von Anlagevermögen und die Bildung von Rückstellungen für Dienstjubiläen Aufwände ohne kongruente Auszahlung. In Summe ist der Gesamthaushalt mit € 146.800 im Saldo 0 des Ergebnisvoranschlags negativ, während im „ordentlichen Haushalt“ – also ohne die Gebührenhaushalte – ein Abgang von € 216.300 budgetiert ist.

Neben den Personalkosten ist auch die Summe an Sachaufwand (€ 1.634.000 lt. Anlage 1b – interne Vergütungen enthalten) relativ hoch.

3. Ergebnis- und Finanzierungsvoranschlag:

3.1. Die Erträge und Aufwendungen werden in Summe wie folgt festgesetzt:

Erträge:	€ 5.584.200
Aufwendungen:	€ 5.731.000
Entnahmen von Haushaltsrücklagen:	€ 0
<u>Zuweisung von Haushaltsrücklagen:</u>	<u>€ 0</u>
Nettoergebnis nach Haushaltsrücklagen:	€ -146.800

3.2. Die Einzahlungen und Auszahlungen werden in Summe wie folgt festgesetzt:

Einzahlungen:	€ 5.732.300
<u>Auszahlungen:</u>	<u>€ 6.193.500</u>
Geldfluss aus der voranschlagswirksamen Gebarung:	€ -461.200

3.3. Analyse des Ergebnis- und Finanzierungsvoranschlages:

Der Finanzierungshaushalt stellt den Zahlungsfluss an liquiden Mitteln dar. Eine Einzahlung ist ein Zufluss und eine Auszahlung ein Abfluss an liquiden Mitteln. Im Ergebnishaushalt werden die Erträge und Aufwendungen periodengerecht gegenübergestellt. Ein Ertrag ist ein Wertzuwachs und ein Aufwand ist ein Werteeinsatz. Der Ergebnishaushalt beinhaltet gegenüber dem Finanzierungshaushalt die planmäßige Abschreibung, Rückstellungen, Rücklagenentnahmen, Rücklagenzuweisungen und Erträge aus der Auflösung von Investitionszuschüssen.

Der Ergebnishaushalt und der Finanzierungshaushalt 2024 nach der VRV 2015 konnten nicht ausgeglichen erstellt werden und weisen einen Abgang aus. Der Ergebnishaushalt weist einen Abgang von € 146.800 aus. Im Finanzierungshaushalt beträgt der Abgang € 461.200.

Die einzelnen Gebührenhaushalte weisen vorerst folgende Entwicklung auf.

Der Wasserhaushalt weist einen Überschuss aus.

Der Kanalhaushalt weist einen Überschuss im SA0 aus und einen Abgang im SA5 aus.

Der Müllhaushalt weist einen Abgang aus.

	ERGEBNISHAUSHALT		FINANZIERUNGSCHAUSHALT	
	Saldo 0	Saldo 00	Saldo 1*	Saldo 5
Gesamthaushalt :	-146.800	-146.800	23.000	-461.200
abzüglich:				
850 Wasserversorgung	66.800	66.800	102.300	65.900
851 Abwasserbeseitigung	5.500	5.500	89.100	-85.300
852 Abfallentsorgung	-2.800	-2.800	-2.300	-2.300
853 Wohn-/Geschäftsgebäude	0	0	0	0
859* sonst. Betr. markt. Tätigk.	0	0	0	0
Zwischensummen	-216.300	-216.300	-166.100	-439.500
abzüglich:				
BZ i.R., welche in vom GR beschlossenen Fin-Plänen gebunden wurden <i>(ab 2024 keine Passivierung - Konto 3011 - mehr von BZ i.R.)</i>			227.000	
Operative Einzahlungen, die an Dritte als Investitionszuschuss / Kapitaltransferauszahlung (in SA2 FHH) weitergeleitet werden <i>(z.B. an Kommunalgesellschaften, Kirchen, private Haushalte u. Unternehmungen (M VAG 34*; Kontengruppen 770-778* + Konto 786))</i>			0	
Operative Bedeckungsmittel (z.B. BZ i.R.), die für die Tilgung von Darlehen der hoheitlichen Gebarung (ohne Betriebe) vorgesehen sind <i>(z.B. Bankdarlehen, Landesdarlehen wie RegF oder ÜK oder Finanzierungsleasing, sofern hierfür vorgesehene Bedeckungsmittel nicht passivierungsfähig)</i>			96.800	
Operative Bedeckungsmittel (z.B. BZ i.R.), die für die Tilgung von Inneren Darlehen der hoheitl. Gebarung (ohne Betriebe) vorgesehen sind <i>(sofern hierfür vorgesehene Bedeckungsmittel nicht passivierungsfähig)</i>			0	
zuzüglich:				
Erlöse aus der Veräußerung von Vermögenswerten in der hoheitlichen Gebarung, die nicht zur Bedeckung von Investitionen vorgesehen sind <i>(insbesondere Konten 800 bis 805)</i>			0	
nicht betriebliche ZMR-Entnahmen (Konten 294 und 295) <i>(ausschl. hoheitliche Entnahmen - zur Bedeckung der operativen hoheitlichen Gebarung, Bedeckung von Kat.-Schäden (Instandhaltung) oder zum Haushaltsausgleich; jedoch nicht zur Bedeckung von Investitionen)</i>			0	
Ergebnis des Finanzierungsvoranschlags in der operativen hoheitlichen Gebarung (= disponible hoheitliche Finanzspitze / bereinigter SA1 FHH)			-489.900	

In der Gemeinderatssitzung am 29.11.2023 wird auch über eine Gebührenerhöhung im Kanalhaushalt bzw. Müllhaushalt debattiert. Eine etwaige Gebührenerhöhung wurde noch nicht berücksichtigt.

Wesentliche Änderungen im Haushaltsjahr 2024:

Jahr	Einnahmen	Veränderung Vorjahr in %
2014	€ 1.382.919,00	-
2015	€ 1.403.189,00	1,47%
2016	€ 1.410.504,00	0,52%
2017	€ 1.383.185,00	-1,94%
2018	€ 1.416.905,00	2,44%
2019	€ 1.483.303,00	4,69%
2020	€ 1.342.079,00	-9,52%
2021	€ 1.589.237,00	18,42%
2022	€ 1.817.958,00	14,39%
NVA 2023	€ 1.752.400,00	-3,61%
2024	€ 1.834.200,00	4,67%

10 Jahre € 451.281,00 32,63%
Wachstum p.a.: 2,86%
im Durchschnitt
€ 52.538,38

Jahr	Landesumlagen	Veränderung Vorjahr in %
2014	€ 815.853,00	-
2015	€ 822.930,00	0,87%
2016	€ 826.271,00	0,41%
2017	€ 872.852,00	5,64%

2018	€ 908.635,00	4,10%
2019	€ 938.376,00	3,27%
2020	€ 995.439,00	6,08%
2021	€ 1.054.200,00	5,90%
2022	€ 1.106.388,00	4,95%
NVA 2023	€ 1.174.600,00	6,17%
2024	€ 1.366.100,00	16,30%

10 Jahre € 550.247,00 67,44%
Wachstum:
im Durchschnitt 5,29%
€ 72.266,46

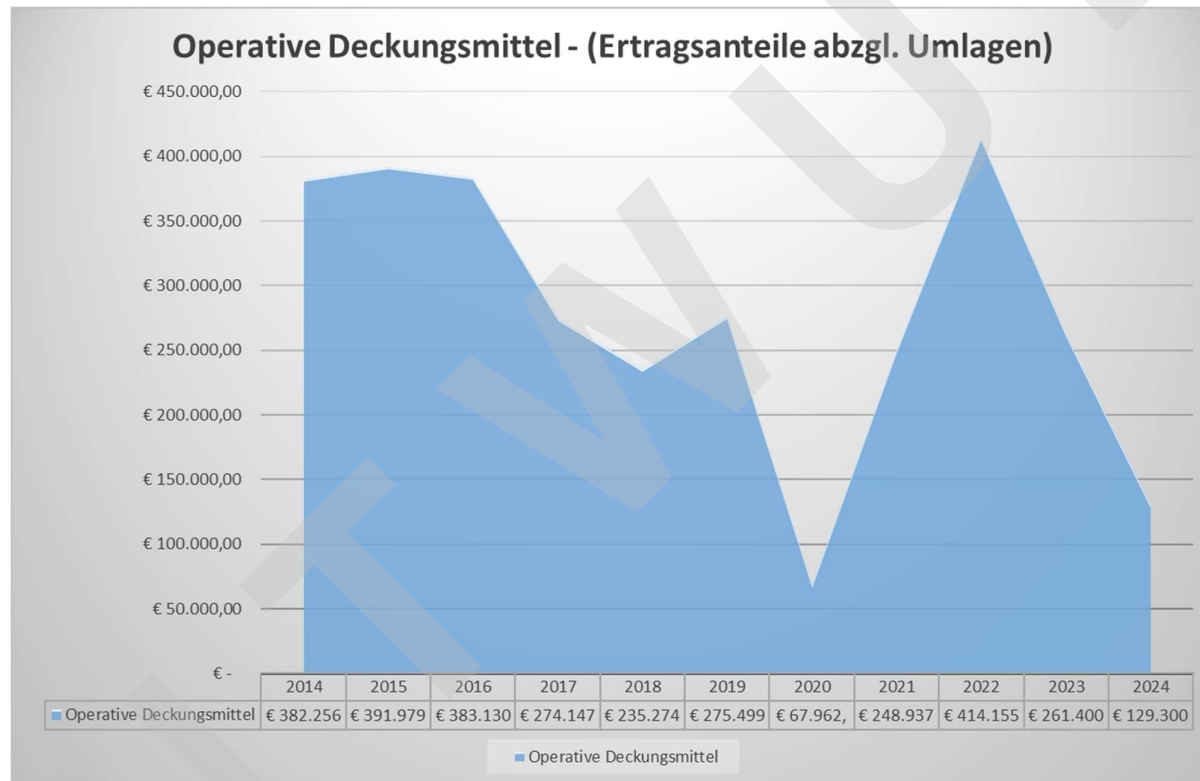
Jahr	Gemeindeumlagen (ohne Geb.HH)	Veränderung Vorjahr in %
2014	€ 184.810,00	-
2015	€ 188.280,00	1,88%
2016	€ 201.103,00	6,81%
2017	€ 236.186,00	17,45%
2018	€ 272.996,00	15,59%
2019	€ 269.428,00	-1,31%
2020	€ 278.678,00	3,43%
2021	€ 286.100,00	2,66%
2022	€ 297.415,00	3,95%
NVA 2023	€ 316.400,00	6,38%
2024	€ 338.800,00	7,08%

10 Jahre € 153.990,00 83,32%

Wachstum
im Durchschnitt

6,25%

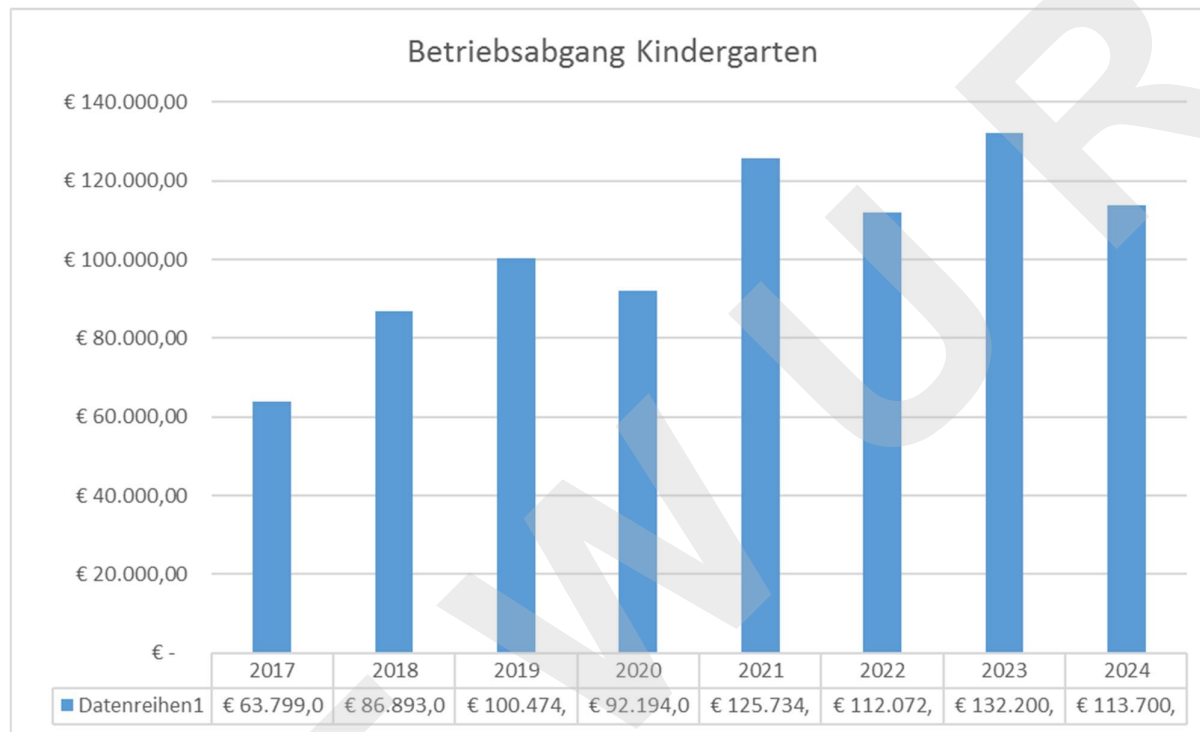
€ 21.169,08



Personalkosten	2018	2019	2020	2021	2022	NVA 2023	VA 2024
-----------------------	-------------	-------------	-------------	-------------	-------------	-----------------	----------------

pol. Organe	€ 1.641,00	€ 8.562,00	€ 6.169,00	€ 6.261,44	€ 6.361,68	€ 6.800,00	€ 7.500,00
Amt	€ 219.739,00	€ 251.231,00	€ 266.507,00	€ 291.406,94	€ 308.799,77	€ 325.000,00	€ 354.600,00
VS	€ 48.293,00	€ 49.905,00	€ 50.764,00	€ 52.334,18	€ 68.127,76	€ 73.100,00	€ 62.200,00
KIGA	€ 155.426,00	€ 163.223,00	€ 184.712,00	€ 214.874,43	€ 243.765,92	€ 235.900,00	€ 249.800,00
Kultur	€ 35.364,00	€ 38.063,00	€ 40.195,00	€ 39.784,47	€ 42.676,02	€ 52.200,00	€ 55.000,00
Wi-Hof	€ 142.749,00	€ 149.604,00	€ 148.640,00	€ 169.867,25	€ 183.733,43	€ 177.400,00	€ 192.200,00
Badesee	€ 23.172,00	€ 30.926,00	€ 34.284,00	€ 29.125,77	€ 33.623,36	€ 31.300,00	€ 36.600,00
ASZ	€ -	€ -	€ -	€ -	€ 4.923,36	€ 8.000,00	€ 9.100,00
Summe	€ 626.384,00	€ 691.514,00	€ 731.271,00	€ 803.654,48	€ 892.011,30	€ 909.700,00	€ 967.000,00
Steigerung z. VJ	x	10,40%	5,75%	9,90%	10,99%	1,98%	6,30%

Gemeindeabgaben	2020	2021	2022	NVA 2023	VA 2024
Grundsteuer A+B	€ 138.248,92	€ 144.396,94	€ 146.929,65	€ 146.200,00	€ 147.600,00
Kommunalsteuer	€ 423.145,72	€ 436.040,59	€ 436.547,49	€ 449.000,00	€ 425.000,00
Ortstaxe	€ 28.062,29	€ 35.370,66	€ 48.465,39	€ 57.000,00	€ 53.000,00
Pauschalierte Ortstaxe	€ 14.002,97	€ 9.992,47	€ 8.038,12	€ 10.000,00	€ 9.500,00
Zweitwohnsitzabgabe	€ 10.001,60	€ 24.846,40	€ 14.586,60	€ 13.000,00	€ 13.000,00
Stundungszinsen (Ansatz 910)	€ 6.003,39	€ 3.320,39	€ 3.999,40	€ 2.000,00	€ 500,00
Verwaltungsgeb. + Kommissionsgeb.	€ 6.368,45	€ 9.070,10	€ 6.627,99	€ 11.500,00	€ 7.600,00
Hundeabgabe	€ 1.256,86	€ 1.182,19	€ 1.111,08	€ 2.800,00	€ 3.000,00
Sonstige	€ 875,86	€ 1.941,06	€ 2.241,94	€ 1.600,00	€ 1.400,00
Summe 920 inkl. Stundungszinsen	€ 627.966,06	€ 666.160,80	€ 668.547,66	€ 693.100,00	€ 660.600,00



4. Dokumentation der verwendeten Bewertungsmethoden und Abweichungen von der Nutzungsdauertabelle gemäß Anlage 7 VRV 2015

Die Bewertung des Gemeindevermögens wurde mittels Tool der Süd-Ost Treuhand vorgenommen. Herangezogen wurden, wo möglich, die Anschaffungswerte, ansonsten Schätzwerte. Die Gemeindestraßen wurden nach dem Bewertungssystem des Landes Kärnten behandelt. Die Gemeinde hat sich an die gesetzlich vorgegebenen Nutzungsdauern gehalten (Ausnahme: Wasserversorgungsanlagen wurden wie die Kanalanlagen mit einer Nutzungsdauer von 50 Jahren bewertet).

Laufende Anschaffungen, die zum langfristigen Vermögen der Gemeinde zählen, werden gemäß der Nutzungsdauertabelle der VRV 2015 abgeschrieben. (Ausnahme: Wasserversorgungsanlagen wurden wie die Kanalanlagen mit einer Nutzungsdauer von 50 Jahren bewertet).

5. Dokumentation nach Art. 15 Abs. 2 Österreichischer Stabilitätspakt 2012 – ÖstP 2012

Die Marktgemeinde Greifenburg ist bestrebt, nach den Prinzipien der Wirtschaftlichkeit, Sparsamkeit und Zweckmäßigkeit ein 0-Defizit im Maastrich-Ergebnis zu erzielen.

Der Bürgermeister:

Josef Brandner e.h.

ENTWURF

ENTWURF

MEIFP 2024-2028



Marktgemeinde Greifenburg
Voranschlag 2024

ENTWURF

ENTWURF

MFP - Ergebnishaushalt Gesamt 1. Ebene
- interne Vergütungen enthalten

ENTWURF

MVAG	Mittelverwendungs- und -aufbringungsgruppen (1. Ebene)	VA 2024	Plan 2025	Plan 2026	Plan 2027	Plan 2028
211	Erträge aus der operativen Verwaltungstätigkeit	3.855.000,00	3.862.000,00	3.962.900,00	4.117.200,00	4.239.700,00
212	Erträge aus Transfers	1.728.600,00	1.611.000,00	1.618.100,00	1.617.600,00	1.620.500,00
213	Finanzerträge	600,00	100,00	100,00	100,00	100,00
21	Summe Erträge	5.584.200,00	5.473.100,00	5.581.100,00	5.734.900,00	5.860.300,00
221	Personalaufwand	1.115.600,00	1.003.300,00	1.027.300,00	1.052.400,00	1.040.900,00
222	Sachaufwand	2.521.100,00	2.365.000,00	2.409.900,00	2.448.600,00	2.487.000,00
223	Transferaufwand	1.901.900,00	1.930.300,00	1.983.800,00	2.040.300,00	2.096.600,00
224	Finanzaufwand	192.400,00	165.800,00	153.600,00	143.500,00	131.300,00
22	Summe Aufwendungen	5.731.000,00	5.464.400,00	5.574.600,00	5.684.800,00	5.755.800,00
SA0	Saldo (0) Nettoergebnis (21 - 22)	-146.800,00	3.700,00	6.500,00	50.100,00	104.500,00
230	Entnahmen von Haushaltsrücklagen					
240	Zuweisungen an Haushaltsrücklagen					
SA01	Saldo (01) Haushaltsrücklagen (230 - 240)	0,00	0,00	0,00	0,00	0,00
SA00	Saldo (00) Nettoergebnis nach Haushaltsrücklagen (Saldo 0 + Saldo 01)	-146.800,00	8.700,00	6.500,00	50.100,00	104.500,00

ENTWURF

MFP - Finanzierungshaushalt Gesamt 1. Ebene
- interne Vergütungen enthalten

ENTWURF

MVAG	Mittelverwendungs- und -aufbringungsgruppen (1. Ebene)	VA 2024	Plan 2025	Plan 2026	Plan 2027	Plan 2028
OPERATIVE GEBARUNG						
311	Einzahlungen aus operativer Verwaltungstätigkeit	3.855.000,00	3.862.000,00	3.962.900,00	4.117.200,00	4.239.700,00
312	Einzahlungen aus Transfers	994.700,00	910.100,00	917.600,00	925.500,00	933.400,00
313	Einzahlungen aus Finanzerträgen	600,00	100,00	100,00	100,00	100,00
31	Summe Einzahlungen operative Gebarung	4.850.300,00	4.772.200,00	4.880.600,00	5.042.800,00	5.173.200,00
321	Auszahlungen aus Personalaufwand	1.099.000,00	986.700,00	1.010.700,00	1.035.800,00	1.024.300,00
322	Auszahlungen aus Sachaufwand	1.634.000,00	1.512.900,00	1.558.600,00	1.607.500,00	1.651.000,00
323	Auszahlungen aus Transfers	1.901.900,00	1.930.300,00	1.983.800,00	2.040.300,00	2.096.600,00
324	Auszahlungen aus Finanzaufwand	192.400,00	165.800,00	153.600,00	143.500,00	131.300,00
32	Summe Auszahlungen operative Gebarung	4.827.300,00	4.595.700,00	4.706.700,00	4.827.100,00	4.903.200,00
SA1	Saldo (1) Geldfluss aus der operativen Gebarung (31 – 32)	23.000,00	176.500,00	173.900,00	215.700,00	270.000,00
INVESTIVE GEBARUNG						
331	Einzahlungen aus der Investitionstätigkeit					
332	Einzahlungen aus der Rückzahlung von Darlehen sowie gewährten Vorschüssen					
333	Einzahlungen aus Kapitaltransfers	882.000,00	56.000,00	55.000,00	54.000,00	53.000,00
33	Summe Einzahlungen investive Gebarung	882.000,00	56.000,00	55.000,00	54.000,00	53.000,00
341	Auszahlungen aus der Investitionstätigkeit	1.004.400,00	2.000,00	2.200,00	2.200,00	2.300,00
342	Auszahlungen aus der Gewährung von Darlehen sowie gewährten Vorschüssen					
343	Auszahlungen aus Kapitaltransfers					
34	Summe Auszahlungen investive Gebarung	1.004.400,00	2.000,00	2.200,00	2.200,00	2.300,00
SA2	Saldo (2) Geldfluss aus der investiven Gebarung (33 – 34)	-122.400,00	54.000,00	52.800,00	51.800,00	50.700,00
SA3	Saldo (3) Nettofinanzierungssaldo (Saldo 1 + Saldo 2)	-99.400,00	230.500,00	226.700,00	267.500,00	320.700,00

MVAG	Mittelverwendungs- und -aufbringungsgruppen (1. Ebene)	VA 2024	Plan 2025	Plan 2026	Plan 2027	Plan 2028
FINANZIERUNGSTÄTIGKEIT						
351	Einzahlungen aus der Aufnahme von Finanzschulden					
353	Einzahlungen infolge eines Kapitaltausches bei derivativen Finanzinstrumenten mit Grundgeschäft					
355	Einzahlungen aus dem Abgang von Finanzinstrumenten					
35	Summe Einzahlungen aus der Finanzierungstätigkeit	0,00	0,00	0,00	0,00	0,00
361	Auszahlungen aus der Tilgung von Finanzschulden	361.800,00	379.800,00	389.200,00	365.700,00	375.400,00
363	Auszahlungen infolge eines Kapitaltausches bei derivativen Finanzinstrumenten mit Grundgeschäft					
365	Auszahlungen für den Erwerb von Finanzinstrumenten					
36	Summe Auszahlungen aus der Finanzierungstätigkeit	361.800,00	379.800,00	389.200,00	365.700,00	375.400,00
SA4	Saldo (4) Geldfluss aus der Finanzierungstätigkeit (35 – 36)	-361.800,00	-379.800,00	-389.200,00	-365.700,00	-375.400,00
SA5	Saldo (5) Geldfluss aus der voranschlagswirksamen Gebarung (Saldo 3 + Saldo 4)	-461.200,00	-149.300,00	-162.500,00	-98.200,00	-54.700,00

MFP - Ergebnishaushalt Gesamt 1. und 2. Ebene
- interne Vergütungen enthalten

ENTWURF

MVAG	Mittelverwendungs- und aufbringungsgruppen (1. und 2. Ebene)	VA 2024	Plan 2025	Plan 2026	Plan 2027	Plan 2028
211	Erträge aus der operativen Verwaltungstätigkeit	3.855.000,00	3.862.000,00	3.962.900,00	4.117.200,00	4.239.700,00
2111	Erträge aus eigenen Abgaben	660.100,00	679.100,00	698.600,00	718.700,00	739.900,00
2112	Erträge aus Ertragsanteilen	1.834.200,00	1.919.000,00	1.963.000,00	2.058.300,00	2.120.000,00
2113	Erträge aus Gebühren	710.800,00	732.300,00	754.100,00	776.800,00	800.000,00
2114	Erträge aus Leistungen	399.600,00	411.600,00	423.900,00	436.800,00	449.800,00
2115	Erträge aus Besitz und wirtschaftlicher Tätigkeit	26.400,00	27.300,00	28.000,00	28.900,00	29.700,00
2116	Erträge aus Veräußerung und sonstige Erträge	223.900,00	92.700,00	95.300,00	97.700,00	100.300,00
2117	Nicht finanzierungswirksame operative Erträge					
212	Erträge aus Transfers	1.728.600,00	1.611.000,00	1.618.100,00	1.617.600,00	1.620.500,00
2121	Transferertrag von Trägern des öffentlichen Rechts	994.700,00	910.100,00	917.600,00	925.500,00	933.400,00
2122	Transferertrag von Beteiligungen					
2123	Transferertrag von Unternehmen (mit Finanzunternehmen)					
2124	Transferertrag von Haushalten und Organisationen ohne Erwerbscharakter					
2125	Transferertrag vom Ausland					
2126	Investitions- und Tilgungszuschüsse zwischen Unternehmungen und Betrieben der Gebietskörperschaft und der Gebietskörperschaft					
2127	Nicht finanzierungswirksamer Transferertrag	733.900,00	700.900,00	700.500,00	692.100,00	687.100,00
213	Finanzerträge	600,00	100,00	100,00	100,00	100,00
2131	Erträge aus Zinsen	600,00	100,00	100,00	100,00	100,00
2132	Erträge aus Zinsen aus derivativen Finanzinstrumenten mit und ohne Grundgeschäft					
2133	Erträge aus Gewinnentnahmen von marktbestimmten Betrieben					
2134	Sonstige Finanzerträge					
2135	Erträge aus Dividenden/Gewinnausschüttungen					
2136	Sonstige nicht finanzierungswirksame Finanzerträge					
21	Summe Erträge	5.584.200,00	5.473.100,00	5.581.100,00	5.734.900,00	5.860.300,00
221	Personalaufwand	1.115.600,00	1.003.300,00	1.027.300,00	1.052.400,00	1.040.900,00
2211	Personalaufwand (Bezüge, Nebengebühren, Mehrleistungen)	877.200,00	769.800,00	789.400,00	809.000,00	828.900,00
2212	Gesetzlicher und freiwilliger Sozialaufwand	212.600,00	207.500,00	211.600,00	216.900,00	185.200,00
2213	Sonstiger Personalaufwand	9.200,00	9.400,00	9.700,00	9.900,00	10.200,00
2214	Nicht finanzierungswirksamer Personalaufwand	16.600,00	16.600,00	16.600,00	16.600,00	16.600,00
222	Sachaufwand	2.521.100,00	2.365.000,00	2.409.900,00	2.448.600,00	2.487.000,00
2221	Gebrauchs- und Verbrauchsgüter, Handelswaren	138.100,00	135.500,00	139.600,00	143.700,00	148.400,00
2222	Verwaltungs- und Betriebsaufwand	245.500,00	256.000,00	264.000,00	271.200,00	279.200,00

MVAG	Mittelverwendungs- und aufbringungsgruppen (1. und 2. Ebene)	VA 2024	Plan 2025	Plan 2026	Plan 2027	Plan 2028
2223	Leasing- und Mietaufwand	58.800,00	54.900,00	56.400,00	58.100,00	59.700,00
2224	Instandhaltung	175.500,00	75.800,00	77.900,00	80.300,00	82.600,00
2225	Sonstiger Sachaufwand	1.016.100,00	990.700,00	1.020.700,00	1.054.200,00	1.081.100,00
2226	Nicht finanzierungswirksamer Sachaufwand	887.100,00	852.100,00	851.300,00	841.100,00	836.000,00
223	Transferaufwand	1.901.900,00	1.930.300,00	1.983.800,00	2.040.300,00	2.096.600,00
2231	Transferaufwand an Träger des öffentlichen Rechts	1.758.700,00	1.801.600,00	1.851.900,00	1.904.800,00	1.957.900,00
2232	Transferaufwand an Beteiligungen					
2233	Transferaufwand an Unternehmen (mit Finanzunternehmen)	7.600,00	4.000,00	4.100,00	4.300,00	4.400,00
2234	Transferaufwand an Haushalte und Organisationen ohne Erwerbscharakter	135.600,00	124.700,00	127.800,00	131.200,00	134.300,00
2235	Transferaufwand an das Ausland					
2236	Investitions- und Tilgungszuschüsse zwischen Unternehmungen und Betrieben der Gebietskörperschaft und der Gebietskörperschaft					
2237	Nicht finanzierungswirksamer Transferaufwand					
224	Finanzaufwand	192.400,00	165.800,00	153.600,00	143.500,00	131.300,00
2241	Aufwendungen für Zinsen	187.900,00	161.200,00	148.800,00	138.600,00	126.200,00
2242	Zinsen und sonstige Aufwendungen aus derivativen Finanzinstrumenten mit und ohne Grundgeschäft					
2243	Gewinnentnahmen von Unternehmungen und marktbestimmten Betrieben der Gebietskörperschaft (innerhalb der Gebietskörperschaft)					
2244	Sonstiger Finanzaufwand	4.500,00	4.600,00	4.800,00	4.900,00	5.100,00
2245	Nicht finanzierungswirksamer Finanzaufwand					
22	Summe Aufwendungen	5.731.000,00	5.464.400,00	5.574.600,00	5.684.800,00	5.755.800,00
SA0	Saldo (0) Nettoergebnis (21 - 22)	-146.800,00	8.700,00	6.500,00	50.100,00	104.500,00
230	Entnahmen von Haushaltsrücklagen	0,00	0,00	0,00	0,00	0,00
2301	Entnahmen von Haushaltsrücklagen					
240	Zuweisungen an Haushaltsrücklagen	0,00	0,00	0,00	0,00	0,00
2401	Zuweisungen an Haushaltsrücklagen					
SA01	Saldo (01) Haushaltsrücklagen (230 - 240)	0,00	0,00	0,00	0,00	0,00
SA00	Saldo (00) Nettoergebnis nach Haushaltsrücklagen (Saldo 0 + Saldo 01)	-146.800,00	8.700,00	6.500,00	50.100,00	104.500,00

MFP - Finanzierungshaushalt Gesamt 1. und 2. Ebene
- interne Vergütungen enthalten

ENTWURF

MVAG	Mittelverwendungs- und aufbringungsgruppen (1. und 2. Ebene)	VA 2024	Plan 2025	Plan 2026	Plan 2027	Plan 2028
311	Einzahlungen aus operativer Verwaltungstätigkeit	3.855.000,00	3.862.000,00	3.962.900,00	4.117.200,00	4.239.700,00
3111	Einzahlungen aus eigenen Abgaben	660.100,00	679.100,00	698.600,00	718.700,00	739.900,00
3112	Einzahlungen aus Ertragsanteilen	1.834.200,00	1.919.000,00	1.963.000,00	2.058.300,00	2.120.000,00
3113	Einzahlungen aus Gebühren	710.800,00	732.300,00	754.100,00	776.800,00	800.000,00
3114	Einzahlungen aus Leistungen	399.600,00	411.600,00	423.900,00	436.800,00	449.800,00
3115	Einzahlungen aus Besitz und wirtschaftlicher Tätigkeit	26.400,00	27.300,00	28.000,00	28.900,00	29.700,00
3116	Einzahlungen aus Veräußerung von geringwertigen Wirtschaftsgütern (GWG) und sonstige Einzahlungen	223.900,00	92.700,00	95.300,00	97.700,00	100.300,00
312	Einzahlungen aus Transfers	994.700,00	910.100,00	917.600,00	925.500,00	933.400,00
3121	Transferzahlungen von Trägern des öffentlichen Rechts	994.700,00	910.100,00	917.600,00	925.500,00	933.400,00
3122	Transferzahlungen von Beteiligten					
3123	Transferzahlungen von Unternehmen (inkl. Finanzunternehmen)					
3124	Transferzahlungen von Haushalten und Organisationen ohne Erwerbscharakter					
3125	Transferzahlungen vom Ausland					
3126	Investitions- und Tilgungszuschüsse zwischen Unternehmungen und Betrieben der Gebietskörperschaft und der Gebietskörperschaft					
313	Einzahlungen aus Finanzerträgen	600,00	100,00	100,00	100,00	100,00
3131	Einzahlungen aus Zinserträgen	600,00	100,00	100,00	100,00	100,00
3132	Einzahlungen aus Zinsen aus derivativen Finanzinstrumenten mit und ohne Grundgeschäft					
3133	Einzahlungen aus Gewinnentnahmen von marktbestimmten Betrieben					
3134	Sonstige Einzahlungen aus Finanzerträgen					
3135	Einzahlungen aus Dividenden/Gewinnausschüttungen					
31	Summe Einzahlungen operative Gebarung	4.850.300,00	4.772.200,00	4.880.600,00	5.042.800,00	5.173.200,00
321	Auszahlungen aus Personalaufwand	1.099.000,00	986.700,00	1.010.700,00	1.035.800,00	1.024.300,00
3211	Auszahlungen für Personalaufwand (Bezüge, Nebengebühren, und Mehrleistungsvergütungen)	877.200,00	769.800,00	789.400,00	809.000,00	828.900,00
3212	Auszahlungen für gesetzliche und freiwillige Sozialaufwendungen	212.600,00	207.500,00	211.600,00	216.900,00	185.200,00
3213	Auszahlungen aus sonstigem Personalaufwand	9.200,00	9.400,00	9.700,00	9.900,00	10.200,00
322	Auszahlungen aus Sachaufwand	1.634.000,00	1.512.900,00	1.558.600,00	1.607.500,00	1.651.000,00
3221	Auszahlungen für Gebrauchs- und Verbrauchsgüter, Handelswaren	138.100,00	135.500,00	139.600,00	143.700,00	148.400,00
3222	Auszahlungen für Verwaltungs- und Betriebsaufwand	245.500,00	256.000,00	264.000,00	271.200,00	279.200,00
3223	Auszahlungen für Leasing- und Mietaufwand	58.800,00	54.900,00	56.400,00	58.100,00	59.700,00
3224	Auszahlungen für Instandhaltung	175.500,00	75.800,00	77.900,00	80.300,00	82.600,00
3225	Sonstige Auszahlungen aus Sachaufwand	1.016.100,00	990.700,00	1.020.700,00	1.054.200,00	1.081.100,00
3226	Auszahlungen aus der Inanspruchnahme von Haftungen					

MVAG	Mittelverwendungs- und aufbringungsgruppen (1. und 2. Ebene)	VA 2024	Plan 2025	Plan 2026	Plan 2027	Plan 2028
323	Auszahlungen aus Transfers	1.901.900,00	1.930.300,00	1.983.800,00	2.040.300,00	2.096.600,00
3231	Transferzahlungen an Träger des öffentlichen Rechts	1.758.700,00	1.801.600,00	1.851.900,00	1.904.800,00	1.957.900,00
3232	Transferzahlungen an Beteiligungen					
3233	Transferzahlungen an Unternehmen (inkl. Finanzunternehmen)	7.600,00	4.000,00	4.100,00	4.300,00	4.400,00
3234	Transferzahlungen an Haushalte und Organisationen ohne Erwerbscharakter	135.600,00	124.700,00	127.800,00	131.200,00	134.300,00
3235	Transferzahlungen an das Ausland					
3236	Investitions- und Tilgungszuschüsse zwischen Unternehmungen und Betrieben der Gebietskörperschaft und der Gebietskörperschaft					
324	Auszahlungen aus Finanzaufwand	192.400,00	165.800,00	153.600,00	143.500,00	131.300,00
3241	Auszahlungen für Zinsen	187.900,00	161.200,00	148.800,00	138.600,00	126.200,00
3242	Auszahlungen für Zinsen aus derivativen Finanzinstrumenten mit und ohne Grundgeschäft					
3243	Auszahlungen aus Gewinnentnahmen von marktbestimmten Betrieben					
3244	Sonstige Auszahlungen aus Finanzaufwendungen	4.500,00	4.600,00	4.800,00	4.900,00	5.100,00
32	Summe Auszahlungen operative Gebarung	4.827.300,00	4.595.700,00	4.706.700,00	4.827.100,00	4.903.200,00
SA1	Saldo (1) Geldfluss aus der operativen Gebarung (31 – 32)	23.000,00	176.500,00	173.900,00	215.700,00	270.000,00
331	Einzahlungen aus der Investitionstätigkeit	0,00	0,00	0,00	0,00	0,00
3311	Einzahlungen aus der Veräußerung von immateriellem Vermögen					
3312	Einzahlungen aus der Veräußerung von Grundstücken und Grundstückeinrichtungen					
3313	Einzahlungen aus der Veräußerung von Gebäuden und Bauten					
3314	Einzahlungen aus der Veräußerung von technischen Anlagen, Fahrzeugen und Maschinen					
3315	Einzahlungen aus der Veräußerung von Amts-, Betriebs- und Geschäftsausstattung					
3316	Einzahlungen aus der Veräußerung von Kulturgütern					
3317	Einzahlungen aus der Veräußerung von Beteiligungen					
3318	Einzahlungen aus der Veräußerung von kofinanzierten Schutzbauten					
332	Einzahlungen aus der Rückzahlung von Darlehen sowie gewährten Vorschüssen	0,00	0,00	0,00	0,00	0,00
3321	Einzahlungen aus Darlehen an Träger des öffentlichen Rechts					
3322	Einzahlungen aus Darlehen an Beteiligungen					
3323	Einzahlungen aus Darlehen an Unternehmen und Haushalte					
3325	Einzahlungen aus Vorschüssen und Anzahlungen					
333	Einzahlungen aus Kapitaltransfers	882.000,00	56.000,00	55.000,00	54.000,00	53.000,00
3331	Kapitaltransferzahlungen von Trägern des öffentlichen Rechts	882.000,00	56.000,00	55.000,00	54.000,00	53.000,00
3332	Kapitaltransferzahlungen von Beteiligungen					
3333	Kapitaltransferzahlungen von Unternehmen					
3334	Kapitaltransferzahlungen von Haushalten und Organisationen ohne Erwerbscharakter					

MVAG	Mittelverwendungs- und aufbringungsgruppen (1. und 2. Ebene)	VA 2024	Plan 2025	Plan 2026	Plan 2027	Plan 2028
3335	Kapitaltransferzahlungen vom Ausland					
33	Summe Einzahlungen investive Gebarung	882.000,00	56.000,00	55.000,00	54.000,00	53.000,00
341	Auszahlungen aus der Investitionstätigkeit	1.004.400,00	2.000,00	2.200,00	2.200,00	2.300,00
3411	Auszahlungen für den Erwerb von immateriellem Vermögen					
3412	Auszahlungen für den Erwerb von Grundstücken und Grundstückseinrichtungen					
3413	Auszahlungen für den Erwerb von Gebäuden und Bauten	600.000,00				
3414	Auszahlungen für den Erwerb von technischen Anlagen, Fahrzeugen und Maschinen					
3415	Auszahlungen für den Erwerb von Amts-, Betriebs- und Geschäftsausstattung	404.400,00	2.000,00	2.200,00	2.200,00	2.300,00
3416	Auszahlungen für den Erwerb von Kulturgütern					
3417	Auszahlungen für den Erwerb von Beteiligungen					
3418	Auszahlungen für den Erwerb von kofinanzierten Schutzbauten					
342	Auszahlungen aus der Gewährung von Darlehen sowie gewährten Vorschüssen	0,00	0,00	0,00	0,00	0,00
3421	Auszahlungen von Darlehen an Träger des öffentlichen Rechts					
3422	Auszahlungen von Darlehen an Beteiligungen					
3423	Auszahlungen von Darlehen an Unternehmen und Haushalte					
3425	Auszahlungen von Vorschüssen und Anzahlungen					
343	Auszahlungen aus Kapitaltransfers	0,00	0,00	0,00	0,00	0,00
3431	Kapitaltransferzahlungen an Träger des öffentlichen Rechts					
3432	Kapitaltransferzahlungen an Beteiligungen					
3433	Kapitaltransferzahlungen an Unternehmen (Finanzunternehmen)					
3434	Kapitaltransferzahlungen an Haushalte und Organisationen ohne Erwerbscharakter					
3435	Kapitaltransferzahlungen an das Ausland					
34	Summe Auszahlungen investive Gebarung	1.004.400,00	2.000,00	2.200,00	2.200,00	2.300,00
SA2	Saldo (2) Geldfluss aus der investiven Gebarung (33 – 34)	-122.400,00	54.000,00	52.800,00	51.800,00	50.700,00
SA3	Saldo (3) Nettofinanzierungssaldo (Saldo 1 + Saldo 2)	-99.400,00	230.500,00	226.700,00	267.500,00	320.700,00
351	Einzahlungen aus der Aufnahme von Finanzschulden	0,00	0,00	0,00	0,00	0,00
3511	Einzahlungen aus empfangenen Darlehen von öffentlichen Körperschaften und Rechtsträgern					
3512	Einzahlungen aus empfangenen Darlehen von Beteiligungen					
3513	Einzahlungen aus empfangenen Darlehen von Unternehmen und privaten Haushalten					
3514	Einzahlungen aus Finanzschulden (Finanzunternehmen)					
3515	Einzahlungen aus Aufnahmen von Leasingverbindlichkeiten					
353	Einzahlungen infolge eines Kapitaltausches bei derivativen Finanzinstrumenten mit Grundgeschäft	0,00	0,00	0,00	0,00	0,00

MVAG	Mittelverwendungs- und aufbringungsgruppen (1. und 2. Ebene)	VA 2024	Plan 2025	Plan 2026	Plan 2027	Plan 2028
3530	Einzahlungen infolge eines Kapitaltausches bei derivativen Finanzinstrumenten mit Grundgeschäft					
355	Einzahlungen aus dem Abgang von Finanzinstrumenten	0,00	0,00	0,00	0,00	0,00
3550	Einzahlungen aus dem Abgang von Finanzinstrumenten					
35	Summe Einzahlungen aus der Finanzierungstätigkeit	0,00	0,00	0,00	0,00	0,00
361	Auszahlungen aus der Tilgung von Finanzschulden	361.800,00	379.800,00	389.200,00	365.700,00	375.400,00
3611	Auszahlungen aus empfangenen Darlehen von öffentlichen Körperschaften und Rechtsträgern	93.600,00	94.400,00	94.900,00	62.200,00	62.300,00
3612	Auszahlungen aus empfangenen Darlehen von Beteiligungen					
3613	Auszahlungen aus empfangenen Darlehen von Unternehmen und privaten Haushalten					
3614	Auszahlungen aus Finanzschulden	268.200,00	285.400,00	294.300,00	303.500,00	313.100,00
3615	Auszahlungen aus Rückzahlungen von Leasingverbindlichkeiten					
363	Auszahlungen infolge eines Kapitaltausches bei derivativen Finanzinstrumenten mit Grundgeschäft	0,00	0,00	0,00	0,00	0,00
3630	Auszahlungen infolge eines Kapitaltausches bei derivativen Finanzinstrumenten mit Grundgeschäft					
365	Auszahlungen für den Erwerb von Finanzinstrumenten	0,00	0,00	0,00	0,00	0,00
3650	Auszahlungen für den Erwerb von Finanzinstrumenten					
36	Summe Auszahlungen aus der Finanzierungstätigkeit	361.800,00	379.800,00	389.200,00	365.700,00	375.400,00
SA4	Saldo (4) Geldfluss aus der Finanzierungstätigkeit (35 – 36)	-361.800,00	-379.800,00	-389.200,00	-365.700,00	-375.400,00
SA5	Saldo (5) Geldfluss aus der voranschlagswirksamen Gebarung (Saldo 3 + Saldo 4)	-461.200,00	-149.300,00	-162.500,00	-98.200,00	-54.700,00

ENTWURF

Nachweis der Investitionstätigkeit

ENTWURF

Vorhaben	Vorhabensbezeichnung	RA Vorjahre	VA 2023	VA 2024	Plan 2025	Plan 2026	Plan 2027	Plan 2028	Plan Gesamt (gerundet)
Konto	Bezeichnung								
1831002	Vorhaben 831001 Badesee Greifenburg Außenanlagen (2022 bis 2024)								
Geplante Gesamtkosten:	485.400,00								
Auszahlungen - Investitionen - Mittelverwendung		0,00	108.400,00	377.000,00	0,00	0,00	0,00	0,00	485.400,00
 Anschaffungs- oder Herstellungskosten		0,00	108.400,00	377.000,00	0,00	0,00	0,00	0,00	485.400,00
5/831001/042000	Amts-, Betriebs- und Geschäftsausstattung		108.400,00	377.000,00					485.400,00
Einzahlungen - Finanzierung - Mittelaufbringung		0,00	108.400,00	377.000,00	0,00	0,00	0,00	0,00	485.400,00
 Mittel aus Geldfluss aus der operativen Gebarung		0,00	0,00	0,00	0,00	0,00	0,00	0,00	0,00
 Bedarfszuweisungen/KTZ		0,00	108.400,00	240.000,00	0,00	0,00	0,00	0,00	348.400,00
6/831001/301100	Kapitaltransfers von Ländern, Landesfonds und Landeskammern		108.400,00						108.400,00
6/831001/301200	Kapitaltransfers von Ländern, Landesfonds und Landeskammern			240.000,00					240.000,00
 Haushaltsrücklagen/Zahlungsmittelreserven		0,00	0,00	0,00	0,00	0,00	0,00	0,00	0,00
 Sonstige Kapitaltransfers und Subventionen		0,00	0,00	137.000,00	0,00	0,00	0,00	0,00	137.000,00
6/831001/302000	Kapitaltransfers von Gemeinden, Gemeindeverbänden (ohne marktbestimmte Tätigkeit) und Gemeindefonds			5.000,00					5.000,00
6/831001/303000	Kapitaltransfers von sonst. Trägern des öff. Rechts - LEADER			75.000,00					75.000,00
6/831001/861100	Transfers von Ländern, Landesfonds und Landeskammern			57.000,00					57.000,00
 Darlehen/Innere Darlehen		0,00	0,00	0,00	0,00	0,00	0,00	0,00	0,00
 Finanzierungsleasing		0,00	0,00	0,00	0,00	0,00	0,00	0,00	0,00
 Veräußerung langfristiges Vermögen und sonstiges		0,00	0,00	0,00	0,00	0,00	0,00	0,00	0,00
Finanzierungsergebnis 1831002		0,00	0,00	0,00	0,00	0,00	0,00	0,00	0,00
	<i>inklusive Vorjahre (gerundet)</i>		0,00	0,00	0,00	0,00	0,00	0,00	
1831003	Vorhaben 831001 Freizeitanlage Greifenburg (2023 bis 2024)								
Geplante Gesamtkosten:	1.900.000,00								
Auszahlungen - Investitionen - Mittelverwendung		0,00	104.600,00	600.000,00	0,00	0,00	0,00	0,00	704.600,00
 Anschaffungs- oder Herstellungskosten		0,00	104.600,00	600.000,00	0,00	0,00	0,00	0,00	704.600,00
1/831002/061000	Im Bau befindliche Gebäude und Bauten		104.600,00	600.000,00					704.600,00

Vorhaben	Vorhabensbezeichnung	RA Vorjahre	VA 2023	VA 2024	Plan 2025	Plan 2026	Plan 2027	Plan 2028	Plan Gesamt (gerundet)
Konto	Bezeichnung								
Einzahlungen - Finanzierung - Mittelaufbringung		0,00	104.600,00	600.000,00	0,00	0,00	0,00	0,00	704.600,00
Mittel aus Geldfluss aus der operativen Gebarung		0,00	0,00	0,00	0,00	0,00	0,00	0,00	0,00
Bedarfszuweisungen/KTZ		0,00	14.600,00	500.000,00	0,00	0,00	0,00	0,00	514.600,00
2/831002/301100	Kapitaltransfers von Ländern, Landesfonds und Landeskammern		14.600,00						14.600,00
2/831002/301200	Kapitaltransfers von Ländern, Landesfonds und Landeskammern			500.000,00					500.000,00
Haushaltsrücklagen/Zahlungsmittelreserven		0,00	0,00	0,00	0,00	0,00	0,00	0,00	0,00
Sonstige Kapitaltransfers und Subventionen		0,00	90.000,00	100.000,00	0,00	0,00	0,00	0,00	190.000,00
2/831002/300000	Kapitaltransfers von Bund, Bundesfonds und Bundeskammern		90.000,00						90.000,00
2/831002/861100	Transfers von Ländern, Landesfonds und Landeskammern			100.000,00					100.000,00
Darlehen/Innere Darlehen		0,00	0,00	0,00	0,00	0,00	0,00	0,00	0,00
Finanzierungsleasing		0,00	0,00	0,00	0,00	0,00	0,00	0,00	0,00
Veräußerung langfristiges Vermögen und sonstiges		0,00	0,00	0,00	0,00	0,00	0,00	0,00	0,00
Finanzierungsergebnis 1831003		0,00	0,00	0,00	0,00	0,00	0,00	0,00	0,00
	<i>inklusive Vorjahre (gerundet)</i>		0,00	0,00	0,00	0,00	0,00	0,00	
1850001	Vorhaben: 850001 Neubau WVA 2020 (2020 bis 2024)								
Auszahlungen - Investitionen - Mittelverwendung		44.734,45	1.800,00	0,00	0,00	0,00	0,00	0,00	46.500,00
Anschaffungs- oder Herstellungskosten		44.734,45	1.800,00	0,00	0,00	0,00	0,00	0,00	46.500,00
5/850001/004000	Wasser- und Abwasserbauten und -anlagen	18.932,90							18.900,00
5/850001/042000	Amts-, Betriebs- und Geschäftsausstattung	24.761,55	1.800,00						26.600,00
5/850001/640000	Rechts- und Beratungsaufwand (Konsulentenhonorare)	1.040,00							1.000,00
Einzahlungen - Finanzierung - Mittelaufbringung		0,00	0,00	0,00	0,00	0,00	0,00	0,00	0,00
Mittel aus Geldfluss aus der operativen Gebarung		0,00	0,00	0,00	0,00	0,00	0,00	0,00	0,00
Bedarfszuweisungen/KTZ		0,00	0,00	0,00	0,00	0,00	0,00	0,00	0,00
Haushaltsrücklagen/Zahlungsmittelreserven		0,00	0,00	0,00	0,00	0,00	0,00	0,00	0,00
Sonstige Kapitaltransfers und Subventionen		0,00	0,00	0,00	0,00	0,00	0,00	0,00	0,00
Darlehen/Innere Darlehen		0,00	0,00	0,00	0,00	0,00	0,00	0,00	0,00
Finanzierungsleasing		0,00	0,00	0,00	0,00	0,00	0,00	0,00	0,00

Voranschlag 2024

Marktgemeinde Greifenburg

Nachweis der Investitionstätigkeit

Vorhaben	Vorhabensbezeichnung	RA Vorjahre	VA 2023	VA 2024	Plan 2025	Plan 2026	Plan 2027	Plan 2028	Plan Gesamt (gerundet)
Konto	Bezeichnung								
	Veräußerung langfristiges Vermögen und sonstiges	0,00	0,00	0,00	0,00	0,00	0,00	0,00	0,00
Finanzierungsergebnis 1850001		-44.734,45	-1.800,00	0,00	0,00	0,00	0,00	0,00	-46.500,00
	<i>inklusive Vorjahre (gerundet)</i>		-46.500,00	-46.500,00	-46.500,00	-46.500,00	-46.500,00	-46.500,00	
2163001	Vorhaben: 163001 Ankauf Compositflaschen FF Greif. (2023 bis 2024)								
Auszahlungen - Investitionen - Mittelverwendung		0,00	6.800,00	21.800,00	0,00	0,00	0,00	0,00	28.600,00
Anschaffungs- oder Herstellungskosten		0,00	6.800,00	21.800,00	0,00	0,00	0,00	0,00	28.600,00
1/163000/042000	Amts-, Betriebs- und Geschäftsausstattung		6.800,00	21.800,00					28.600,00
Einzahlungen - Finanzierung - Mittelaufbringung		0,00	0,00	0,00	0,00	0,00	0,00	0,00	0,00
Mittel aus Geldfluss aus der operativen Gebarung		0,00	0,00	0,00	0,00	0,00	0,00	0,00	0,00
Bedarfszuweisungen/KTZ		0,00	0,00	0,00	0,00	0,00	0,00	0,00	0,00
Haushaltsrücklagen/Zahlungsmittelreserven		0,00	0,00	0,00	0,00	0,00	0,00	0,00	0,00
Sonstige Kapitaltransfers und Subventionen		0,00	0,00	0,00	0,00	0,00	0,00	0,00	0,00
Darlehen/Innere Darlehen		0,00	0,00	0,00	0,00	0,00	0,00	0,00	0,00
Finanzierungsleasing		0,00	0,00	0,00	0,00	0,00	0,00	0,00	0,00
Veräußerung langfristiges Vermögen und sonstiges		0,00	0,00	0,00	0,00	0,00	0,00	0,00	0,00
Finanzierungsergebnis 2163001		0,00	-6.800,00	-21.800,00	0,00	0,00	0,00	0,00	-28.600,00
	<i>inklusive Vorjahre (gerundet)</i>		-6.800,00	-28.600,00	-28.600,00	-28.600,00	-28.600,00	-28.600,00	
2163203	Vorhaben: 163203 Atemschutz FF Bruggen (2023 bis 2024)								
Auszahlungen - Investitionen - Mittelverwendung		0,00	10.800,00	0,00	0,00	0,00	0,00	0,00	10.800,00
Anschaffungs- oder Herstellungskosten		0,00	10.800,00	0,00	0,00	0,00	0,00	0,00	10.800,00
1/163200/042000	Amts-, Betriebs- und Geschäftsausstattung		10.800,00						10.800,00
Einzahlungen - Finanzierung - Mittelaufbringung		0,00	2.400,00	0,00	0,00	0,00	0,00	0,00	2.400,00
Mittel aus Geldfluss aus der operativen Gebarung		0,00	0,00	0,00	0,00	0,00	0,00	0,00	0,00
Bedarfszuweisungen/KTZ		0,00	0,00	0,00	0,00	0,00	0,00	0,00	0,00
Haushaltsrücklagen/Zahlungsmittelreserven		0,00	0,00	0,00	0,00	0,00	0,00	0,00	0,00
Sonstige Kapitaltransfers und Subventionen		0,00	2.400,00	0,00	0,00	0,00	0,00	0,00	2.400,00
2/163200/303000	Kapitaltransfers von sonstigen Trägern des öffentlichen Rechts und Sozialversicherungsträgern		2.400,00						2.400,00
Darlehen/Innere Darlehen		0,00	0,00	0,00	0,00	0,00	0,00	0,00	0,00
Finanzierungsleasing		0,00	0,00	0,00	0,00	0,00	0,00	0,00	0,00

Voranschlag 2024

Marktgemeinde Greifenburg

Nachweis der Investitionstätigkeit

Vorhaben	Vorhabensbezeichnung	RA Vorjahre	VA 2023	VA 2024	Plan 2025	Plan 2026	Plan 2027	Plan 2028	Plan Gesamt (gerundet)
Konto	Bezeichnung								
	Veräußerung langfristiges Vermögen und sonstiges	0,00	0,00	0,00	0,00	0,00	0,00	0,00	0,00
Finanzierungsergebnis 2163203		0,00	-8.400,00	0,00	0,00	0,00	0,00	0,00	-8.400,00
	<i>inklusive Vorjahre (gerundet)</i>		-8.400,00	-8.400,00	-8.400,00	-8.400,00	-8.400,00	-8.400,00	
1851000	Vorhaben: 851000 BA01-04 WWF (2011 bis 2036)								
Auszahlungen - Investitionen - Mittelverwendung		0,00	0,00	0,00	0,00	0,00	0,00	0,00	0,00
Anschaffungs- oder Herstellungskosten		0,00	0,00	0,00	0,00	0,00	0,00	0,00	0,00
Einzahlungen - Finanzierung - Mittelaufbringung		0,00	0,00	0,00	0,00	0,00	0,00	0,00	0,00
Mittel aus Geldfluss aus der operativen Gebarung		0,00	0,00	0,00	0,00	0,00	0,00	0,00	0,00
Bedarfszuweisungen/KTZ		0,00	0,00	0,00	0,00	0,00	0,00	0,00	0,00
Haushaltsrücklagen/Zahlungsmittelreserven		0,00	0,00	0,00	0,00	0,00	0,00	0,00	0,00
Sonstige Kapitaltransfers und Subventionen		0,00	0,00	0,00	0,00	0,00	0,00	0,00	0,00
Darlehen/Innere Darlehen		0,00	0,00	0,00	0,00	0,00	0,00	0,00	0,00
Finanzierungsleasing		0,00	0,00	0,00	0,00	0,00	0,00	0,00	0,00
Veräußerung langfristiges Vermögen und sonstiges		0,00	0,00	0,00	0,00	0,00	0,00	0,00	0,00
Finanzierungsergebnis 1851000		0,00	0,00	0,00	0,00	0,00	0,00	0,00	0,00
	<i>inklusive Vorjahre (gerundet)</i>		0,00	0,00	0,00	0,00	0,00	0,00	

Salden Finanzierungsergebnisse		RA Vorjahre	VA 2023	VA 2024	Plan 2025	Plan 2026	Plan 2027	Plan 2028	Plan Gesamt (gerundet)
1831002	Vorhaben 831001 Badesee Greifenburg Außenan								
	Auszahlungen - Investitionen - Mittelverwendung	0,00	108.400,00	377.000,00	0,00	0,00	0,00	0,00	485.400,00
	Einzahlungen - Finanzierung - Mittelherkunft	0,00	108.400,00	377.000,00	0,00	0,00	0,00	0,00	485.400,00
		0,00	0,00	0,00	0,00	0,00	0,00	0,00	0,00
	<i>inklusive Vorjahre (gerundet)</i>		0,00	0,00	0,00	0,00	0,00	0,00	
1831003	Vorhaben 831001 Freizeitanlage Greifenburg (202								
	Auszahlungen - Investitionen - Mittelverwendung	0,00	104.600,00	600.000,00	0,00	0,00	0,00	0,00	704.600,00
	Einzahlungen - Finanzierung - Mittelherkunft	0,00	104.600,00	600.000,00	0,00	0,00	0,00	0,00	704.600,00
		0,00	0,00	0,00	0,00	0,00	0,00	0,00	0,00
	<i>inklusive Vorjahre (gerundet)</i>		0,00	0,00	0,00	0,00	0,00	0,00	
1850001	Vorhaben: 850001 Neubau WVA 2020 (2020 bis 2								
	Auszahlungen - Investitionen - Mittelverwendung	44.734,45	1.800,00	0,00	0,00	0,00	0,00	0,00	46.500,00
	Einzahlungen - Finanzierung - Mittelherkunft	0,00	0,00	0,00	0,00	0,00	0,00	0,00	0,00
		-44.734,45	-1.800,00	0,00	0,00	0,00	0,00	0,00	-46.500,00
	<i>inklusive Vorjahre (gerundet)</i>		-46.500,00	-46.500,00	-46.500,00	-46.500,00	-46.500,00	-46.500,00	
Saldo Investive Einzelvorhaben		-44.734,45	-1.800,00	0,00	0,00	0,00	0,00	0,00	-46.500,00
	<i>inklusive Vorjahre (gerundet)</i>		-46.500,00	-46.500,00	-46.500,00	-46.500,00	-46.500,00	-46.500,00	
2163001	Vorhaben: 163001 Ankauf Compositflaschen FF C								
	Auszahlungen - Investitionen - Mittelverwendung	0,00	6.800,00	21.800,00	0,00	0,00	0,00	0,00	28.600,00
	Einzahlungen - Finanzierung - Mittelherkunft	0,00	0,00	0,00	0,00	0,00	0,00	0,00	0,00
		0,00	-6.800,00	-21.800,00	0,00	0,00	0,00	0,00	-28.600,00
	<i>inklusive Vorjahre (gerundet)</i>		-6.800,00	-28.600,00	-28.600,00	-28.600,00	-28.600,00	-28.600,00	
2163203	Vorhaben: 163203 Atemschutz FF Bruggen (2023								
	Auszahlungen - Investitionen - Mittelverwendung	0,00	10.800,00	0,00	0,00	0,00	0,00	0,00	10.800,00
	Einzahlungen - Finanzierung - Mittelherkunft	0,00	2.400,00	0,00	0,00	0,00	0,00	0,00	2.400,00
		0,00	-8.400,00	0,00	0,00	0,00	0,00	0,00	-8.400,00
	<i>inklusive Vorjahre (gerundet)</i>		-8.400,00	-8.400,00	-8.400,00	-8.400,00	-8.400,00	-8.400,00	
Saldo Sonstige Investitionen		0,00	-15.200,00	-21.800,00	0,00	0,00	0,00	0,00	-37.000,00
	<i>inklusive Vorjahre (gerundet)</i>		-15.200,00	-37.000,00	-37.000,00	-37.000,00	-37.000,00	-37.000,00	

Salden Finanzierungsergebnisse		RA Vorjahre	VA 2023	VA 2024	Plan 2025	Plan 2026	Plan 2027	Plan 2028	Plan Gesamt (gerundet)
1851000	Vorhaben: 851000 BA01-04 WWF (2011 bis 2036)								
	Auszahlungen - Investitionen - Mittelverwendung	0,00	0,00	0,00	0,00	0,00	0,00	0,00	0,00
	Einzahlungen - Finanzierung - Mittelherkunft	0,00	0,00	0,00	0,00	0,00	0,00	0,00	0,00
		0,00	0,00	0,00	0,00	0,00	0,00	0,00	0,00
	<i>inklusive Vorjahre (gerundet)</i>		0,00	0,00	0,00	0,00	0,00	0,00	0,00
Saldo Investive Einzelvorhaben		0,00	0,00	0,00	0,00	0,00	0,00	0,00	0,00
	<i>inklusive Vorjahre (gerundet)</i>		0,00	0,00	0,00	0,00	0,00	0,00	
Saldo der gesamten Investitionstätigkeit		-44.734,45	-17.000,00	-21.800,00	0,00	0,00	0,00	0,00	-83.500,00
	<i>inklusive Vorjahre (gerundet)</i>		-61.700,00	-83.500,00	-83.500,00	-83.500,00	-83.500,00	-83.500,00	

ENTWURF

MFP - Querschnitt (2024-2028)

ENTWURF

VQS- Pos.	Zuordnung der MVAG	Bezeichnung	Anmerkungen	Gesamt- Haushalt	Haushalt ohne Quasi-KG	Quasi-KG ²
Mittelaufbringung (Erträge bzw. Einzahlungen und erhaltene Kapitaltransfers)						
10	3111	Einzahlungen aus eigenen Abgaben		660.100,00	660.100,00	
11	2112	Erträge aus Ertragsanteilen		1.834.200,00	1.834.200,00	
12	2113, 2114, 2115	Erträge aus Gebühren, Leistungen, Besitz und wirtschaftlicher Tätigkeit		1.136.800,00	423.000,00	713.800,00
13	2116	Erträge aus Veräußerungen, sonstige Erträge	ohne Gruppe (Konto) 806, 807, 899	223.900,00	213.900,00	10.000,00
14	2117	Nicht finanzierungswirksame operative Erträge	ohne Gruppe (Konto) 817, 819, 891			
15	212x	Erträge aus Transfers	ohne Gruppe (Konto) 813	994.700,00	946.400,00	48.300,00
16	213x	Finanzerträge	ohne Gruppe (Konto) 818, 821, 825, 826	600,00	600,00	
17	333x	Erhaltene Kapitaltransfers		882.000,00	824.500,00	57.500,00
19	Summe 1 (Mittelaufbringung bereinigt) ³			5.732.300,00	4.902.700,00	829.600,00
Mittelverwendung (Aufwendungen)						
20	2211, 2212, 2213	Finanzierungswirksamer Personalaufwand		1.099.000,00	1.089.900,00	9.100,00
21	2221 - 2225	Finanzierungswirksamer Sachaufwand	ohne Gruppe (Konto) 799	1.634.000,00	1.203.700,00	430.300,00
22	2226	Verluste aus dem Abgang von Anlagevermögen, Rückstellungen für ausstehende Rechnungen	nur Gruppe (Konto) 683, 688			
23	223x	Transferaufwand	ohne Gruppe (Konto) 696, 761	1.901.900,00	1.898.400,00	3.500,00
24	224x	Finanzaufwand	ohne Gruppe (Konto) 652, 654, 682, 694, 697, 699	192.400,00	22.800,00	169.600,00
29	Summe 2 (Mittelverwendung bereinigt) ³			4.827.300,00	4.214.800,00	612.500,00
Vermögensbildung (Sachanlagevermögen), inkl. Vorräte						
30	341x	Immaterielle Vermögenswerte und Sachanlagen (Zugang/Auszahlungen)	ohne Gruppe (Konto) 080-083	1.004.400,00	1.004.400,00	
31	331x	Immaterielle Vermögenswerte und Sachanlagen (Abgang/Einzahlungen)	ohne Gruppe (Konto) 080-083, 800-806 (Abgang mit Minus erfassen)			
32	3221	Vorräte (Saldo/Auszahlungen)	ohne Unterklasse 40-48	138.100,00	113.500,00	24.600,00
39	Summe 3 (Vermögensbildung bereinigt) ³			1.142.500,00	1.117.900,00	24.600,00
49	Saldo = Summe 1 - Summe 2 - Summe 3			-237.500,00	-430.000,00	192.500,00

VQS-Pos.	Zuordnung der MVAG	Bezeichnung	Anmerkungen	Gesamt-Haushalt	Haushalt ohne Quasi-KG	Quasi-KG ²
Überrechnung Quasi-Kapitalgesellschaften (Quasi-KG) gemäß ESVG						
50	2301	Entnahmen von Haushaltsrücklagen		n.a.	n.a.	
51	2401	Zuweisungen an Haushaltsrücklagen		n.a.	n.a.	
52	332x	Einzahlungen aus der Rückzahlung von Darlehen sowie gewährten Vorschüssen	ohne Gruppe (Konto) 273, 280-282	n.a.	n.a.	
53	342x	Auszahlungen aus der Gewährung von Darlehen sowie gewährten Vorschüssen	ohne Gruppe (Konto) 273, 280-282	n.a.	n.a.	
54	351x	Einzahlungen aus der Aufnahme von Finanzschulden		n.a.	n.a.	
55	361x	Auszahlungen aus der Tilgung von Finanzschulden		n.a.	n.a.	-268.300,00
59	Überrechnung Quasi-KG Summe aus Position 49 (Quasi-KG) und Position 50 bis 55			n.a.	n.a.	-75.800,00
60	Finanzierungssaldo (Voranschlag) aus Position 49 (Haushalt ohne Quasi-KG) und Position 59 (Quasi-KG)¹			n.a.	-505.800,00	n.a.
61	Erläuterungen der Gebietskörperschaft (optional)					

1) Entsprechend den Bestimmungen des Artikel 15 Abs. 1 Österreichischer Stabilitätspakt sind die Daten bzw. Grobplanungen der Gemeinden landesweise im Wege der Länder vorzulegen, das ausgewiesene Einzelergebnis der Gemeinde zum Finanzierungssaldo gemäß Pos. 60 hat nur bedingte Aussagekraft für das Gesamtergebnis der Haushaltskoordinierung.

2) Quasi-Kapitalgesellschaften außerhalb des Sektors Staat gemäß ESVG (Ansatz 85-89).

3) Mittelaufbringung und -verwendung sowie Vermögensbildung bereinigt näherungsweise im Sinne der Einnahmen und Ausgaben gemäß ESVG.

VQS- Pos.	Zuordnung der MVAG	Bezeichnung	Anmerkungen	Gesamt- Haushalt	Haushalt ohne Quasi-KG	Quasi-KG ²
Mittelaufbringung (Erträge bzw. Einzahlungen und erhaltene Kapitaltransfers)						
10	3111	Einzahlungen aus eigenen Abgaben		679.100,00	679.100,00	
11	2112	Erträge aus Ertragsanteilen		1.919.000,00	1.919.000,00	
12	2113, 2114, 2115	Erträge aus Gebühren, Leistungen, Besitz und wirtschaftlicher Tätigkeit		1.171.200,00	435.800,00	735.400,00
13	2116	Erträge aus Veräußerungen, sonstige Erträge	ohne Gruppe (Konto) 806, 807, 899	92.700,00	82.400,00	10.300,00
14	2117	Nicht finanzierungswirksame operative Erträge	ohne Gruppe (Konto) 817, 819, 891			
15	212x	Erträge aus Transfers	ohne Gruppe (Konto) 813	910.100,00	859.800,00	50.300,00
16	213x	Finanzerträge	ohne Gruppe (Konto) 818, 821, 825, 826	100,00	100,00	
17	333x	Erhaltene Kapitaltransfers				
19	Summe 1 (Mittelaufbringung bereinigt) ³			4.772.200,00	3.976.200,00	796.000,00
Mittelverwendung (Aufwendungen)						
20	2211, 2212, 2213	Finanzierungswirksamer Personalaufwand		986.700,00	977.400,00	9.300,00
21	2221 - 2225	Finanzierungswirksamer Sachaufwand	ohne Gruppe (Konto) 799	1.512.900,00	1.106.700,00	406.200,00
22	2226	Verluste aus dem Abgang von Anlagevermögen, Rückstellungen für ausstehende Rechnungen	nur Gruppe (Konto) 683, 688			
23	223x	Transferaufwand	ohne Gruppe (Konto) 696, 761	1.930.300,00	1.926.700,00	3.600,00
24	224x	Finanzaufwand	ohne Gruppe (Konto) 652, 654, 682, 694, 697, 699	165.800,00	22.100,00	143.700,00
29	Summe 2 (Mittelverwendung bereinigt) ³			4.595.700,00	4.032.900,00	562.800,00
Vermögensbildung (Sachanlagevermögen), inkl. Vorräte						
30	341x	Immaterielle Vermögenswerte und Sachanlagen (Zugang/Auszahlungen)	ohne Gruppe (Konto) 080-083			
31	331x	Immaterielle Vermögenswerte und Sachanlagen (Abgang/Einzahlungen)	ohne Gruppe (Konto) 080-083, 800-806 (Abgang mit Minus erfassen)			
32	3221	Vorräte (Saldo/Auszahlungen)	ohne Unterklasse 40-48	135.500,00	110.500,00	25.000,00
39	Summe 3 (Vermögensbildung bereinigt) ³			135.500,00	110.500,00	25.000,00
49	Saldo = Summe 1 - Summe 2 - Summe 3			41.000,00	-167.200,00	208.200,00

VQS-Pos.	Zuordnung der MVAG	Bezeichnung	Anmerkungen	Gesamt-Haushalt	Haushalt ohne Quasi-KG	Quasi-KG ²
Überrechnung Quasi-Kapitalgesellschaften (Quasi-KG) gemäß ESVG						
50	2301	Entnahmen von Haushaltsrücklagen		n.a.	n.a.	
51	2401	Zuweisungen an Haushaltsrücklagen		n.a.	n.a.	
52	332x	Einzahlungen aus der Rückzahlung von Darlehen sowie gewährten Vorschüssen	ohne Gruppe (Konto) 273, 280-282	n.a.	n.a.	
53	342x	Auszahlungen aus der Gewährung von Darlehen sowie gewährten Vorschüssen	ohne Gruppe (Konto) 273, 280-282	n.a.	n.a.	
54	351x	Einzahlungen aus der Aufnahme von Finanzschulden		n.a.	n.a.	
55	361x	Auszahlungen aus der Tilgung von Finanzschulden		n.a.	n.a.	
59	Überrechnung Quasi-KG Summe aus Position 49 (Quasi-KG) und Position 50 bis 55			n.a.	n.a.	208.200,00
60	Finanzierungssaldo (Voranschlag) aus Position 49 (Haushalt ohne Quasi-KG) und Position 59 (Quasi-KG)¹			n.a.	41.000,00	n.a.
61	Erläuterungen der Gebietskörperschaft (optional)					

1) Entsprechend den Bestimmungen des Artikel 15 Abs. 1 Österreichischer Stabilitätspakt sind die Daten bzw. Grobplanungen der Gemeinden landesweise im Wege der Länder vorzulegen, das ausgewiesene Einzelergebnis der Gemeinde zum Finanzierungssaldo gemäß Pos. 60 hat nur bedingte Aussagekraft für das Gesamtergebnis der Haushaltskoordinierung.

2) Quasi-Kapitalgesellschaften außerhalb des Sektors Staat gemäß ESVG (Ansatz 85-89).

3) Mittelaufbringung und -verwendung sowie Vermögensbildung bereinigt näherungsweise im Sinne der Einnahmen und Ausgaben gemäß ESVG.

VQS- Pos.	Zuordnung der MVAG	Bezeichnung	Anmerkungen	Gesamt- Haushalt	Haushalt ohne Quasi-KG	Quasi-KG ²
Mittelaufbringung (Erträge bzw. Einzahlungen und erhaltene Kapitaltransfers)						
10	3111	Einzahlungen aus eigenen Abgaben		698.600,00	698.600,00	
11	2112	Erträge aus Ertragsanteilen		1.963.000,00	1.963.000,00	
12	2113, 2114, 2115	Erträge aus Gebühren, Leistungen, Besitz und wirtschaftlicher Tätigkeit		1.206.000,00	448.700,00	757.300,00
13	2116	Erträge aus Veräußerungen, sonstige Erträge	ohne Gruppe (Konto) 806, 807, 899	95.300,00	84.700,00	10.600,00
14	2117	Nicht finanzierungswirksame operative Erträge	ohne Gruppe (Konto) 817, 819, 891			
15	212x	Erträge aus Transfers	ohne Gruppe (Konto) 813	917.600,00	866.300,00	51.300,00
16	213x	Finanzerträge	ohne Gruppe (Konto) 818, 821, 825, 826	100,00	100,00	
17	333x	Erhaltene Kapitaltransfers				
19	Summe 1 (Mittelaufbringung bereinigt)³			4.880.600,00	4.061.400,00	819.200,00
Mittelverwendung (Aufwendungen)						
20	2211, 2212, 2213	Finanzierungswirksamer Personalaufwand		1.010.700,00	1.001.100,00	9.600,00
21	2221 - 2225	Finanzierungswirksamer Sachaufwand	ohne Gruppe (Konto) 799	1.558.600,00	1.140.100,00	418.500,00
22	2226	Verluste aus dem Abgang von Anlagevermögen, Rückstellungen für ausstehende Rechnungen	nur Gruppe (Konto) 683, 688			
23	223x	Transferaufwand	ohne Gruppe (Konto) 696, 761	1.983.800,00	1.980.100,00	3.700,00
24	224x	Finanzaufwand	ohne Gruppe (Konto) 652, 654, 682, 694, 697, 699	153.600,00	21.800,00	131.800,00
29	Summe 2 (Mittelverwendung bereinigt)³			4.706.700,00	4.143.100,00	563.600,00
Vermögensbildung (Sachanlagevermögen), inkl. Vorräte						
30	341x	Immaterielle Vermögenswerte und Sachanlagen (Zugang/Auszahlungen)	ohne Gruppe (Konto) 080-083			
31	331x	Immaterielle Vermögenswerte und Sachanlagen (Abgang/Einzahlungen)	ohne Gruppe (Konto) 080-083, 800-806 (Abgang mit Minus erfassen)			
32	3221	Vorräte (Saldo/Auszahlungen)	ohne Unterklasse 40-48	139.600,00	113.900,00	25.700,00
39	Summe 3 (Vermögensbildung bereinigt)³			139.600,00	113.900,00	25.700,00
49	Saldo = Summe 1 - Summe 2 - Summe 3			34.300,00	-195.600,00	229.900,00

VQS-Pos.	Zuordnung der MVAG	Bezeichnung	Anmerkungen	Gesamt-Haushalt	Haushalt ohne Quasi-KG	Quasi-KG ²
Überrechnung Quasi-Kapitalgesellschaften (Quasi-KG) gemäß ESVG						
50	2301	Entnahmen von Haushaltsrücklagen		n.a.	n.a.	
51	2401	Zuweisungen an Haushaltsrücklagen		n.a.	n.a.	
52	332x	Einzahlungen aus der Rückzahlung von Darlehen sowie gewährten Vorschüssen	ohne Gruppe (Konto) 273, 280-282	n.a.	n.a.	
53	342x	Auszahlungen aus der Gewährung von Darlehen sowie gewährten Vorschüssen	ohne Gruppe (Konto) 273, 280-282	n.a.	n.a.	
54	351x	Einzahlungen aus der Aufnahme von Finanzschulden		n.a.	n.a.	
55	361x	Auszahlungen aus der Tilgung von Finanzschulden		n.a.	n.a.	
59	Überrechnung Quasi-KG Summe aus Position 49 (Quasi-KG) und Position 50 bis 55			n.a.	n.a.	229.900,00
60	Finanzierungssaldo (Voranschlag) aus Position 49 (Haushalt ohne Quasi-KG) und Position 59 (Quasi-KG)¹			n.a.	34.300,00	n.a.
61	Erläuterungen der Gebietskörperschaft (optional)					

1) Entsprechend den Bestimmungen des Artikel 15 Abs. 1 Österreichischer Stabilitätspakt sind die Daten bzw. Grobplanungen der Gemeinden landesweise im Wege der Länder vorzulegen, das ausgewiesene Einzelergebnis der Gemeinde zum Finanzierungssaldo gemäß Pos. 60 hat nur bedingte Aussagekraft für das Gesamtergebnis der Haushaltskoordinierung.

2) Quasi-Kapitalgesellschaften außerhalb des Sektors Staat gemäß ESVG (Ansatz 85-89).

3) Mittelaufbringung und -verwendung sowie Vermögensbildung bereinigt näherungsweise im Sinne der Einnahmen und Ausgaben gemäß ESVG.

VQS- Pos.	Zuordnung der MVAG	Bezeichnung	Anmerkungen	Gesamt- Haushalt	Haushalt ohne Quasi-KG	Quasi-KG ²
Mittelaufbringung (Erträge bzw. Einzahlungen und erhaltene Kapitaltransfers)						
10	3111	Einzahlungen aus eigenen Abgaben		718.700,00	718.700,00	
11	2112	Erträge aus Ertragsanteilen		2.058.300,00	2.058.300,00	
12	2113, 2114, 2115	Erträge aus Gebühren, Leistungen, Besitz und wirtschaftlicher Tätigkeit		1.242.500,00	462.400,00	780.100,00
13	2116	Erträge aus Veräußerungen, sonstige Erträge	ohne Gruppe (Konto) 806, 807, 899	97.700,00	86.800,00	10.900,00
14	2117	Nicht finanzierungswirksame operative Erträge	ohne Gruppe (Konto) 817, 819, 891			
15	212x	Erträge aus Transfers	ohne Gruppe (Konto) 813	925.500,00	873.200,00	52.300,00
16	213x	Finanzerträge	ohne Gruppe (Konto) 818, 821, 825, 826	100,00	100,00	
17	333x	Erhaltene Kapitaltransfers				
19	Summe 1 (Mittelaufbringung bereinigt) ³			5.042.800,00	4.199.500,00	843.300,00
Mittelverwendung (Aufwendungen)						
20	2211, 2212, 2213	Finanzierungswirksamer Personalaufwand		1.035.800,00	1.026.000,00	9.800,00
21	2221 - 2225	Finanzierungswirksamer Sachaufwand	ohne Gruppe (Konto) 799	1.607.500,00	1.176.800,00	430.700,00
22	2226	Verluste aus dem Abgang von Anlagevermögen, Rückstellungen für ausstehende Rechnungen	nur Gruppe (Konto) 683, 688			
23	223x	Transferaufwand	ohne Gruppe (Konto) 696, 761	2.040.300,00	2.036.500,00	3.800,00
24	224x	Finanzaufwand	ohne Gruppe (Konto) 652, 654, 682, 694, 697, 699	143.500,00	21.200,00	122.300,00
29	Summe 2 (Mittelverwendung bereinigt) ³			4.827.100,00	4.260.500,00	566.600,00
Vermögensbildung (Sachanlagevermögen), inkl. Vorräte						
30	341x	Immaterielle Vermögenswerte und Sachanlagen (Zugang/Auszahlungen)	ohne Gruppe (Konto) 080-083			
31	331x	Immaterielle Vermögenswerte und Sachanlagen (Abgang/Einzahlungen)	ohne Gruppe (Konto) 080-083, 800-806 (Abgang mit Minus erfassen)			
32	3221	Vorräte (Saldo/Auszahlungen)	ohne Unterklasse 40-48	143.700,00	117.300,00	26.400,00
39	Summe 3 (Vermögensbildung bereinigt) ³			143.700,00	117.300,00	26.400,00
49	Saldo = Summe 1 - Summe 2 - Summe 3			72.000,00	-178.300,00	250.300,00

VQS-Pos.	Zuordnung der MVAG	Bezeichnung	Anmerkungen	Gesamt-Haushalt	Haushalt ohne Quasi-KG	Quasi-KG ²
Überrechnung Quasi-Kapitalgesellschaften (Quasi-KG) gemäß ESVG						
50	2301	Entnahmen von Haushaltsrücklagen		n.a.	n.a.	
51	2401	Zuweisungen an Haushaltsrücklagen		n.a.	n.a.	
52	332x	Einzahlungen aus der Rückzahlung von Darlehen sowie gewährten Vorschüssen	ohne Gruppe (Konto) 273, 280-282	n.a.	n.a.	
53	342x	Auszahlungen aus der Gewährung von Darlehen sowie gewährten Vorschüssen	ohne Gruppe (Konto) 273, 280-282	n.a.	n.a.	
54	351x	Einzahlungen aus der Aufnahme von Finanzschulden		n.a.	n.a.	
55	361x	Auszahlungen aus der Tilgung von Finanzschulden		n.a.	n.a.	
59	Überrechnung Quasi-KG Summe aus Position 49 (Quasi-KG) und Position 50 bis 55			n.a.	n.a.	250.300,00
60	Finanzierungssaldo (Voranschlag) aus Position 49 (Haushalt ohne Quasi-KG) und Position 59 (Quasi-KG)¹			n.a.	72.000,00	n.a.
61	Erläuterungen der Gebietskörperschaft (optional)					

1) Entsprechend den Bestimmungen des Artikel 15 Abs. 1 Österreichischer Stabilitätspakt sind die Daten bzw. Grobplanungen der Gemeinden landesweise im Wege der Länder vorzulegen, das ausgewiesene Einzelergebnis der Gemeinde zum Finanzierungssaldo gemäß Pos. 60 hat nur bedingte Aussagekraft für das Gesamtergebnis der Haushaltskoordinierung.

2) Quasi-Kapitalgesellschaften außerhalb des Sektors Staat gemäß ESVG (Ansatz 85-89).

3) Mittelaufbringung und -verwendung sowie Vermögensbildung bereinigt näherungsweise im Sinne der Einnahmen und Ausgaben gemäß ESVG.

VQS- Pos.	Zuordnung der MVAG	Bezeichnung	Anmerkungen	Gesamt- Haushalt	Haushalt ohne Quasi-KG	Quasi-KG ²
Mittelaufbringung (Erträge bzw. Einzahlungen und erhaltene Kapitaltransfers)						
10	3111	Einzahlungen aus eigenen Abgaben		739.900,00	739.900,00	
11	2112	Erträge aus Ertragsanteilen		2.120.000,00	2.120.000,00	
12	2113, 2114, 2115	Erträge aus Gebühren, Leistungen, Besitz und wirtschaftlicher Tätigkeit		1.279.500,00	476.100,00	803.400,00
13	2116	Erträge aus Veräußerungen, sonstige Erträge	ohne Gruppe (Konto) 806, 807, 899	100.300,00	89.000,00	11.300,00
14	2117	Nicht finanzierungswirksame operative Erträge	ohne Gruppe (Konto) 817, 819, 891			
15	212x	Erträge aus Transfers	ohne Gruppe (Konto) 813	933.400,00	880.100,00	53.300,00
16	213x	Finanzerträge	ohne Gruppe (Konto) 818, 821, 825, 826	100,00	100,00	
17	333x	Erhaltene Kapitaltransfers				
19	Summe 1 (Mittelaufbringung bereinigt) ³			5.173.200,00	4.305.200,00	868.000,00
Mittelverwendung (Aufwendungen)						
20	2211, 2212, 2213	Finanzierungswirksamer Personalaufwand		1.024.300,00	1.014.300,00	10.000,00
21	2221 - 2225	Finanzierungswirksamer Sachaufwand	ohne Gruppe (Konto) 799	1.651.000,00	1.208.400,00	442.600,00
22	2226	Verluste aus dem Abgang von Anlagevermögen, Rückstellungen für ausstehende Rechnungen	nur Gruppe (Konto) 683, 688			
23	223x	Transferaufwand	ohne Gruppe (Konto) 696, 761	2.096.600,00	2.092.700,00	3.900,00
24	224x	Finanzaufwand	ohne Gruppe (Konto) 652, 654, 682, 694, 697, 699	131.300,00	21.300,00	110.000,00
29	Summe 2 (Mittelverwendung bereinigt) ³			4.903.200,00	4.336.700,00	566.500,00
Vermögensbildung (Sachanlagevermögen), inkl. Vorräte						
30	341x	Immaterielle Vermögenswerte und Sachanlagen (Zugang/Auszahlungen)	ohne Gruppe (Konto) 080-083			
31	331x	Immaterielle Vermögenswerte und Sachanlagen (Abgang/Einzahlungen)	ohne Gruppe (Konto) 080-083, 800-806 (Abgang mit Minus erfassen)			
32	3221	Vorräte (Saldo/Auszahlungen)	ohne Unterklasse 40-48	148.400,00	121.000,00	27.400,00
39	Summe 3 (Vermögensbildung bereinigt) ³			148.400,00	121.000,00	27.400,00
49	Saldo = Summe 1 - Summe 2 - Summe 3			121.600,00	-152.500,00	274.100,00

VQS- Pos.	Zuordnung der MVAG	Bezeichnung	Anmerkungen	Gesamt- Haushalt	Haushalt ohne Quasi-KG	Quasi-KG ²
Überrechnung Quasi-Kapitalgesellschaften (Quasi-KG) gemäß ESVG						
50	2301	Entnahmen von Haushaltsrücklagen		n.a.	n.a.	
51	2401	Zuweisungen an Haushaltsrücklagen		n.a.	n.a.	
52	332x	Einzahlungen aus der Rückzahlung von Darlehen sowie gewährten Vorschüssen	ohne Gruppe (Konto) 273, 280-282	n.a.	n.a.	
53	342x	Auszahlungen aus der Gewährung von Darlehen sowie gewährten Vorschüssen	ohne Gruppe (Konto) 273, 280-282	n.a.	n.a.	
54	351x	Einzahlungen aus der Aufnahme von Finanzschulden		n.a.	n.a.	
55	361x	Auszahlungen aus der Tilgung von Finanzschulden		n.a.	n.a.	
59	Überrechnung Quasi-KG Summe aus Position 49 (Quasi-KG) und Position 50 bis 55			n.a.	n.a.	274.100,00
60	Finanzierungssaldo (Voranschlag) aus Position 49 (Haushalt ohne Quasi- KG) und Position 59 (Quasi-KG) ¹			n.a.	121.600,00	n.a.
61	Erläuterungen der Gebietskörperschaft (optional)					

1) Entsprechend den Bestimmungen des Artikel 15 Abs. 1 Österreichischer Stabilitätspakt sind die Daten bzw. Grobplanungen der Gemeinden landesweise im Wege der Länder vorzulegen, das ausgewiesene Einzelergebnis der Gemeinde zum Finanzierungssaldo gemäß Pos. 60 hat nur bedingte Aussagekraft für das Gesamtergebnis der Haushaltskoordinierung.

2) Quasi-Kapitalgesellschaften außerhalb des Sektors Staat gemäß ESVG (Ansatz 85-89).

3) Mittelaufbringung und -verwendung sowie Vermögensbildung bereinigt näherungsweise im Sinne der Einnahmen und Ausgaben gemäß ESVG.

Seite	Inhalt
1	MFP - Ergebnishaushalt Gesamt 1. Ebene - interne Vergütungen enthalten
5	MFP - Finanzierungshaushalt Gesamt 1. Ebene - interne Vergütungen enthalten
9	MFP - Ergebnishaushalt Gesamt 1. und 2. Ebene - interne Vergütungen enthalten
13	MFP - Finanzierungshaushalt Gesamt 1. und 2. Ebene - interne Vergütungen enthalten
19	Nachweis der Investitionstätigkeit
27	MFP - Querschnitt (2024-2028)

ENTWURF

Seite	Inhalt
1	Ergebnishaushalt Gesamt 1. Ebene (Anlage 1a) - interne Vergütungen enthalten
5	Ergebnishaushalt Gesamt 1. Ebene (Anlage 1a) - bereinigt um interne Vergütungen
9	Finanzierungshaushalt Gesamt 1. Ebene (Anlage 1b) - interne Vergütungen enthalten
13	Finanzierungshaushalt Gesamt 1. Ebene (Anlage 1b) - bereinigt um interne Vergütungen
17	Ergebnishaushalt Bereichsbudget 1. und 2. Ebene (Anlage 1a)
39	Finanzierungshaushalt Bereichsbudget 1. und 2. Ebene (Anlage 1b)
81	Ergebnis- und Finanzierungsvoranschlag Detailnachweis
161	Querschnitt (Anlage 5b)
165	Personaldaten iSd ÖStp (Anlage 4)
171	Stellenplan 2023
175	Nachweis über die Leistungen für Personal / Finanzierung
179	Nachweis über Transferzahlungen (Anlage 6a)
185	Nachweis über Haushaltsrücklagen und Zahlungsmittelreserven (Anlage 6b)
189	Einzelnachweis über Finanzschulden und Schuldendienst (Anlage 6c)
197	Einzelnachweis über Finanzschulden und Schuldendienst (Anlage 6c)
203	Einzelnachweis über Finanzschulden und Schuldendienst (Anlage 6c) - nach Ansatz
209	Nachweis über haushaltsinterne Vergütungen (Anlage 6f)
213	Nachweis der Investitionstätigkeiten 2024
221	Finanzierungsplan Badensee Außenanlagen
227	Übersicht Abgaben
235	Text Erläuterungen VA2024
249	MEIFP 2024-2028