



Stadtgemeinde Spittal an der Drau
Rechnungsabschluss 2023

Rechnungsabschluss 2023

Gemeinde: Stadtgemeinde Spittal an der Drau

Bezirk: Spittal an der Drau

DVR.: 0004618

Bundesland: Kärnten

Flächenausmaß: 48,48 km²

Einwohnerzahl gem. § 10 Abs. 7 FAG 2017: 15 168

Hebesätze:

Grundsteuer von land- und forstwirtschaftlichen Betrieben: 500 %

Grundsteuer von den Grundstücken: 500 %

Kommunalsteuer: 3 %

Inhaltsverzeichnis

Seite	Inhalt	Anlage
9	Textliche Erläuterungen	
71	Nachweis der liquiden Mittel (Kassenbestand)	
77	Nachweis über nicht kassenwirksame Konten	
81	Ergebnishaushalt Gesamt 1. und 2. Ebene - interne Vergütungen enthalten	Anlage 1a
85	Finanzierungshaushalt Gesamt 1. und 2. Ebene - interne Vergütungen enthalten	Anlage 1b
91	Ergebnishaushalt Gesamt 1. und 2. Ebene - bereinigt um interne Vergütungen	Anlage 1a
95	Finanzierungshaushalt Gesamt 1. und 2. Ebene - bereinigt um interne Vergütungen	Anlage 1b
101	Ergebnishaushalt Bereichsbudget 1. und 2. Ebene	Anlage 1a
123	Finanzierungshaushalt Bereichsbudget 1. und 2. Ebene	Anlage 1b
165	Vermögenshaushalt	Anlage 1c
177	Nettovermögensveränderungsrechnung	Anlage 1d
181	Nachweis Vermögen mit abgeändeter Nutzungsdauer	
201	Ergebnis- und Finanzierungsrechnung Detailnachweis	
407	Nachweis der Investitionstätigkeit samt Finanzierung § 18 K-GHG	
413	Nachweis der Investitionszuschüsse § 19 K-GHG	
433	Gesamtdarstellung der investiven Einzelvorhaben § 20 K-GHG	
465	Darstellung Ergebnishaushalt § 1 Abs. 2	Anlage 1e
469	Darstellung Vermögenshaushalt § 1 Abs. 2	Anlage 1f
473	Querschnitt	Anlage 5b
479	Nachweis über Transferzahlungen	Anlage 6a
487	Nachweis über Innere Darlehen	
491	Nachweis über gegebene Darlehen	
495	Nachweis über Haushaltsrücklagen und Zahlungsmittelreserven	Anlage 6b

Seite	Inhalt	Anlage
499	Einzelnachweis über Finanzschulden und Schuldendienst	Anlage 6c
517	Einzelnachweis über Finanzschulden gem. § 32 Abs. 3	Anlage 6d
521	Nachweis über hausinterne Vergütungen	Anlage 6f
525	Anlagenspiegel nach Ansatz	Anlage 6g
535	Liste der nicht bewerteten Kulturgüter	Anlage 6h
539	Leasingspiegel	Anlage 6i
543	Nachweis über unmittelbare Beteiligungen der Gebietskörperschaft	Anlage 6j
551	Nachweis über mittelbare Beteiligungen der Gebietskörperschaft	Anlage 6k
555	Nachweis über verwaltete Einrichtungen	Anlage 6l
559	Nachweis über aktive Finanzinstrumente	Anlage 6m
563	Einzelnachweis über aktive Finanzinstrumente	Anlage 6n
567	Nachweis über derivative Finanzinstrumente ohne Grundgeschäft	Anlage 6o
571	Einzelnachweis über Risiken von Finanzinstrumenten	Anlage 6p
575	Rückstellungsspiegel	Anlage 6q
579	Haftungsnachweis	Anlage 6r
587	Anzahl der Ruhe- und Versorgungsempfänger und pensionsbezogene Aufwendungen	Anlage 6s
591	Personaldaten iSd Östp	Anlage 4
595	Dienstpostenplan Gegenüberstellung § 55 K-GHG	
599	Nachweis über Personalaufwand	
605	Einzelnachweis nicht voranschlagswirksame Gebarung gemäß § 12	Anlage 6t
611	Nachweis Kundenforderungen	
623	Nachweis Lieferverbindlichkeiten	
645	Jahresabschluss Städtische Bestattungsanstalt	
655	Jahresabschluss IMMO Stadtgemeinde Spittal an der Drau KG	

Textliche Erläuterungen

Textliche Erläuterungen

gemäß § 54 Abs. 3 Kärntner Gemeindehaushaltsgesetz - K-GHG, LGBl. Nr. 80/2019, zuletzt in der Fassung LGBl. Nr. 78/2023, zum Rechnungsabschluss 2023.

1. Umsetzung der mit dem Voranschlag 2023 verfolgten Ziele und Strategien:

Der Gemeinderat hat am 14. Dezember 2022 den Voranschlag und am 05. Juli 2023 einen Nachtragsvoranschlag für das Haushaltsjahr 2023 mit Verordnung beschlossen. Das Ziel, einen ausgewogenen bzw. ausgeglichenen Haushalt zu erreichen, war zu beiden Zeitpunkten nicht möglich. Wesentliche Eckpunkte, welche maßgeblich das Ergebnis beeinflussen können, fehlten teilweise. Das Budgetprovisorium des Landes wirkte sich bei den Zahlen der Transferleistungen aus, da es sich vorrangig um die Weiterführung mittelfristiger Daten handelte. Wichtige Faktoren bei der Budgetierung waren auch die hohe Inflation und die sehr zügigen Zinssteigerungen. Beides war zu berücksichtigen. Mit dem Nachtragsbudget konnte der negative Budgetwert von ursprünglich Minus € 1.791.100,-- (Finanzierungshaushalt ohne Betriebe mit marktbestimmter Tätigkeit, Betriebe mit Kostendeckung, investive Vorhaben) auf Minus € 1.631.700,-- leicht verbessert werden. Die Zielsetzung ein möglichst geringes negatives Ergebnis zu erreichen, wurde mit vielen Maßnahmen angestrebt. Unter anderem wurde der Fokus auf die Budgetkonsolidierung gelegt.

Die Sicherstellung der Daseinsvorsorge hat hohe Priorität und konnte im Rechnungsjahr erfüllt und weiter ausgebaut werden. Zahlreiche investive Vorhaben konnten trotz schwieriger Rahmenbedingungen weitergeführt werden. Der Schwerpunkt lag wie in den Vorjahren im Kanalisations- und Wasserleitungsbau.

Die Flexibilität ist auf Grund der steigenden Pflichtausgaben sehr eingeschränkt.

2. Beschreibung des Haushaltes:

2.1 Wesentliche betragsmäßige Abweichungen zum Voranschlag im Allgemeinen:

Wie oben ausgeführt, ist der Budgetprozess 2023 geprägt von vielen Unsicherheiten und Teuerungen, somit belastet von Faktoren, die von der Stadtgemeinde nicht beeinflusst werden können.

Wesentliche Abweichungen zum Voranschlag sind bei den Ertragsanteilen und der Kommunalsteuer ausgewiesen. Der Budgetwert der Ertragsanteile wird jährlich von der Gemeindeführung bekannt gegeben. Durch verschiedenste Maßnahmen des Bundes wurde diese wichtige Einnahme im Kern maßgeblich beeinflusst. Der geplante Budgetwert konnte schlussendlich mit € 323.831,59 nicht erreicht werden. Monatlich gab es zum Teil sehr hohe Schwankungen. Die Kommunalsteuer weist gegenüber den geplanten Werten hohe Zuwächse auf.

Bei den Transferzahlungen an das Land wurde im Rahmen der Budgetierung mitgeteilt, dass es sich um ein Budgetprovisorium des Landes handelt und die mittelfristigen Werte heranzuziehen sind. Bei der Abgangsdeckung der Krankenanstalten ist eine Überziehung des Budgetwertes gegeben. Grund dafür ist eine Mitteilung der Abteilung 5 - Gesundheit und Pflege - im Dezember 2023, wonach die Gemeinden informiert wurden, dass diese im November und Dezember 2023 zusätzlich mit ca. 5 Mio. belastet werden. Die Gemeindekopffquote für "Kinderbetreuungseinrichtungen" entwickelt sich mittlerweile auf ein sehr hohes Niveau zu. Die Gemeinden haben dem Land 56 vH der Kosten für die Tagesbetreuung zu ersetzen. Lag die Kopffquote im Jahr 2017 bei € 18,16 je Einwohner ist diese 2023 mittlerweile bei € 36,50 je Einwohner angekommen. Mit ca. € 16 Mio. Belastungen durch Umlagen und Transferzahlungen ist ein Höchstniveau erreicht worden. Die Kostentreiber sind dabei die Sozialhilfe mit zahlreichen Leistungen sowie die erwähnte Abgangsdeckung der Krankenanstalten.

Die Energiekosten mussten im Budget bzw. Nachtragsbudget angepasst werden. Im Rechnungsabschluss zeigt sich, dass die Energiekosten um ca. € 164.000,-- geringer ausgefallen sind als budgetiert.

Ein Vergleich der Budgetwerte mit den Rechnungsabschlussdaten des Ergebnis- und Finanzierungshaushaltes ist aus den nachfolgenden Erläuterungen ersichtlich.

Der Finanzierungshaushalt - ohne Betriebe mit marktbestimmter Tätigkeit, Betriebe mit Kostendeckung, investive Vorhaben - weist gegenüber dem negativen Ergebnis bei der Budgetierung einen positiven Wert in Höhe von € 264.247,-- aus. Die Bedarfszuweisung 2023, welche zur Stabilisierung des Haushaltes eingesetzt worden ist, konnte der Zahlungsmittelreserve zugeführt werden.

3. Ergebnis-, Finanzierungs- und Vermögensrechnung:

3.1 Summe der Erträge und Aufwendungen:

Erträge:	EUR	<u>54 796 664,90</u>
Aufwendungen:	EUR	<u>52 287 056,97</u>
Entnahmen von Haushaltsrücklagen:	EUR	<u>2 949 325,63</u>
Zuweisung an Haushaltsrücklagen:	EUR	<u>3 398 602,65</u>
Nettoergebnis nach Haushaltsrücklagen	EUR	<u>2 060 330,91</u>

3.2 Summe der Einzahlungen und Auszahlungen (voranschlagswirksam):

Einzahlungen:	EUR	<u>57 423 399,59</u>
Auszahlungen:	EUR	<u>58 921 183,43</u>
Geldfluss aus der voranschlagswirksamen Gebarung	EUR	<u>-1 497 783,84</u>

3.3 Summe der Einzahlungen und Auszahlungen (nicht voranschlagswirksam):

Einzahlungen:	EUR	<u>67 335 218,87</u>
Auszahlungen:	EUR	<u>67 112 049,84</u>
Geldfluss aus der nicht voranschlagswirks. Gebarung	EUR	<u>223 169,03</u>

3.4 Veränderung an liquiden Mitteln:

Anfangsbestand liquide Mittel:	EUR	<u>18 287 243,12</u>
Endbestand liquide Mittel:	EUR	<u>17 012 628,31</u>
davon Zahlungsmittelreserven	EUR	<u>12 359 846,79</u>

3.5 Analyse des Ergebnis- und Finanzierungshaushaltes:

Die Analyse des Ergebnis- und Finanzierungshaushaltes ist in den nachfolgenden Erläuterungen ersichtlich.

3.6 Vermögensrechnung:

Summe AKTIVA:	EUR	<u>223 940 379,96</u>
Summe PASSIVA:	EUR	<u>223 940 379,96</u>
Nettovermögen (Ausgleichsposten)	EUR	<u>4 274 955,84</u>

Analyse des Ergebnis- und Finanzierungshaushaltes:

Gemeinde: **Stadtgemeinde Spittal an der Drau**

RA 2023 Begutachtung | März 2024

Ergebnis- u. Finanzierungshaushalt Gesamt - interne Vergütungen enthalten:		ER	FR
Anlage 1a - Ergebnishaushalt / Anlage 1b - Finanzierungshaushalt - Gesamt:		(Anlage 1a)	(Anlage 1b)
operative Gebarung	MVAG-Ebene:	VA-Betrag	VA-Betrag
	Mittelverwendungs- und -aufbringungsgruppen (1. u. 2. Ebene):		
	SU Summe Erträge/Einzahlungen	€ 54 796 664,90	€ 49 876 438,01
	SU Summe Aufwendungen/Auszahlungen	€ 52 287 056,97	€ 44 534 281,93
	SA0/ SA1 Nettoergebnis / Geldfluss operative Gebarung	€ 2 509 607,93	€ 5 342 156,08
	1 Entnahmen von Haushaltsrücklagen	€ 2 949 325,63	
	1 Zuweisung an Haushaltsrücklagen	€ 3 398 602,65	
	SU Summe Haushaltsrücklagen (+/-)	-€ 449 277,02	
	SA00 Nettoerg. nach Zuw. u. Entn. von Haushaltsrückl. (SA0+/-Haushaltsrückl.)	€ 2 060 330,91	
investive Gebarung	MVAG-Ebene:	VA-Betrag	VA-Betrag
	Mittelverwendungs- und -aufbringungsgruppen (1. u. 2. Ebene):		
	SU Summe Einzahlungen investive Gebarung		€ 4 994 082,35
	SU Summe Auszahlungen investive Gebarung		€ 11 570 638,16
	SA2 Saldo Geldfluss aus der investiven Gebarung		-€ 6 576 555,81
	SA3 Nettofinanzierungssaldo (SA1 + SA2)		-€ 1 234 399,73
Finanzierungs-tätigkeit	MVAG-Ebene:	VA-Betrag	VA-Betrag
	Mittelverwendungs- und -aufbringungsgruppen (1. u. 2. Ebene):		
	SU Summe Einzahlungen aus der Finanzierungstätigkeit		€ 2 552 879,23
	SU Summe Auszahlungen aus der Finanzierungstätigkeit		€ 2 816 263,34
	SA4 Saldo Geldfluss aus der Finanzierungstätigkeit		-€ 263 384,11
	SA5 Saldo Geldfluss aus der voranschlagswirksamen Gebarung (SA3 + SA4)		-€ 1 497 783,84

*Immo KG Erläuterung
*Immo KG Erläuterung

Saldenberechnungen EHH / FHH und disponible hoheitliche Liquidität

	ERGEBNISHAUSHALT		FINANZIERUNGSHAUSHALT	
	Saldo 0	Saldo 00	Saldo 1*	Saldo 5
Gesamthaushalt:	€ 2 509 607,93	€ 2 060 330,91	€ 5 342 156,08	-€ 1 497 783,84
abzüglich:				
820 Wirtschaftshof	€ 220 984,71	€ 114 808,96	€ 132 456,99	€ 107 206,48
850 Wasserversorgung	€ 337 673,57	-€ 8 012,37	€ 830 528,27	€ 532 041,95
851 Abwasserentsorgung	€ 875 628,26	€ 1 009,56	€ 1 880 971,41	€ 852 970,92
852 Abfallentsorgung	€ 305 544,44	€ 44 747,54	€ 261 675,37	€ 261 675,37
853 Wohn-/Geschäftsgebäude	-€ 23 623,55	-€ 25 280,55	€ 497 257,21	-€ 259 853,95
859* sonst. Betr. markt. Tätig.	-€ 9 615,56	-€ 9 615,56	€ 163,90	€ 163,90
Zwischensummen	€ 803 016,06	€ 1 942 673,33	€ 1 739 102,93	-€ 2 991 988,51
abzüglich:				
Summe an Kapitaltransferzahlungen (an Externe) in der hoheitlichen Gebarung, die von den Empfängern dieser Transferzahlungen zur Bedeckung von Investitionen herangezogen werden <small>(z.B. an Kommunalgesellschaften, Kirchen, private Haushalte u. Unternehmensgruppen 770-778 + Konto 786)</small>			€ 85 017,20	
Summe an Tilgungsraten für Darlehen (Bank- und Landesdarlehen) in der hoheitlichen Gebarung (ohne Betriebe) abz. Summe der hierfür vorgesehenen passivierten Bedeckungsmittel <small>--> Hinweis: sind die hierfür vorgesehenen Bedeckungsmittel nicht passivierungsfähig oder sind für die Tilgung keine direkten Bedeckungsmittel vorgesehen, so ist der gesamte Tilgungsbetrag zu erfassen</small>			€ 525 336,50	
Summe an Tilgungsraten für Finanzierungsleasing in der hoheitlichen Gebarung (ohne Betriebe) abz. Summe der hierfür vorgesehenen passivierten Bedeckungsmittel <small>--> Hinweis: sind die hierfür vorgesehenen Bedeckungsmittel nicht passivierungsfähig oder sind für die Tilgung keine direkten Bedeckungsmittel vorgesehen, so ist der gesamte Tilgungsbetrag zu erfassen</small>			€ 0,00	
Tilgung von Inneren Darlehen, die für die hoheitliche Gebarung in Anspruch genommen wurden: <small>- wenn Bedeckungsmittel passivierungsfähig, dann Summe an Tilgungsraten für Innere Darlehen abz. Summe der hierfür vorgesehenen passivierten Bedeckungsmittel erfassen - sind die hierfür vorgesehenen Bedeckungsmittel nicht passivierungsfähig oder sind für die Tilgung keine direkten Bedeckungsmittel vorgesehen, so ist der gesamte Tilgungsbetrag zu erfassen</small>			€ 198 222,07	
Bezugsvorschüsse in der hoheitlichen Gebarung: Saldo aus Auszahlungen abzüglich Einzahlungen <small>--> Hinweis: wenn Einzahlungen größer als Auszahlungen, dann Saldoertrag mit negativen Vorzeichen erfassen</small>			€ 2 500,00	

zuzüglich:	
Erlöse aus der Veräußerung von Vermögenswerten in der hoheitlichen Gebarung (ohne Betriebe), die nicht zur Bedeckung von investiven Einzelvorhaben vorgesehen sind <small>(insbesondere Konten 800 bis 805)</small>	€ 514 808,33 <small>*=MVAG 33 Erläut.Immo</small>
Entnahmen von ZMR der hoheitliche Gebarung (keine betrieblichen ZMR) <small>(Konten 294 und 295 -> zum Haushaltsausgleich, zur Bedeckung von Katastrophenschäden, zur Bedeckung von sonstigen Investitionen der hoheitlichen Gebarung etc.; jedoch nicht zur Bedeckung von investiven Einzelvorhaben)</small>	€ 348 311,62
Zwischenergebnis der Finanzierungsrechnung in der hoheitlichen Gebarung vor investiver Gebarung (= disponible hoheitliche Finanzspitze)	€ 1 791 147,11
abzüglich:	
Summe ungedeckte sonstige Investitionen der hoheitlichen Gebarung <small>(Vorhabenscode (VC) 2 -> Auszahlungen an sonstige Investitionen abz. (passivierte) Einzahlungen für sonstigen Investitionen z.B. Bundes- oder Landesförderungen, BZ-Mittel)</small>	€ 306 618,95
Zuführungen an investive Einzelvorhaben der hoheitlichen Gebarung lt. Fin-Plan (Konto 910, VC 1) <small>(nur möglich, wenn die <u>disponible hoheitliche Finanzspitze</u> positiv ist und ausschließlich an investive Einzelvorhaben lt. Fin-Plan, sowie zur Ausfinanzierung von investiven Einzelvorhaben (bei Projektabschluss!))</small>	€ 0,00
Zwischenergebnis der Finanzierungsrechnung in der hoheitlichen Gebarung vor ZMR-Zuführungen (= Jahresüberschuss bzw. -fehlbetrag)	€ 1 484 528,16
abzüglich:	
Zuführungen zu ZMR der hoheitlichen Gebarung (keine betrieblichen ZMR) <small>(Konten 294 und 295 -> nur möglich, wenn ein <u>Jahresüberschuss</u> vorliegt!)</small>	€ 774 659,14
Endergebnis der Finanzierungsrechnung in der hoheitlichen Gebarung - Bereinigter Saldo 1 = Liquiditätsüberschuss bzw. -abgang	€ 709 869,02

Anmerkungen zum vorliegenden RA-Entwurf 2023:

RA-Begutachtung 2023 durchgeführt von: Mag. Kurt Cottogni

Interne Analyse des Ergebnis- und Finanzierungshaushaltes:

Ergebnisvoranschlag				Finanzierungsvoranschlag			
	RA 2023	VA 2023+NVA	Differenz		RA 2023	VA 2023+NVA	Differenz
Erträge	54 796 664,90	50 958 200,00	3 838 464,90	Einzahlungen	57 423 399,59	58 625 900,00	-1 202 500,41
Aufwendungen	52 287 056,97	52 759 800,00	-472 743,03	Auszahlungen	58 921 183,43	68 104 600,00	-9 183 416,57
Entnahmen von Haushaltsrücklagen	2 949 325,63	4 857 200,00	-1 907 874,37				
Zuweisungen an Haushaltsrücklagen	3 398 602,65	1 611 700,00	1 786 902,65				
Saldo (00) Nettoergebnis nach Haushaltsrücklagen	2 060 330,91	1 443 900,00	616 430,91	Saldo (5) Geldfluss aus der voranschl.wirksamen Gebarung	-1 497 783,84	-9 478 700,00	7 980 916,16
Gebührenhaushalt bzw. kostendeckende Ansätze				Finanzierungsvoranschlag			
	RA 2023	VA 2023+NVA	Differenz		RA 2023	VA 2023+NVA	Differenz
Erträge	2 408 305,35	2 428 500,00	-20 194,65	Einzahlungen	2 190 679,06	2 251 700,00	-61 020,94
Aufwendungen	2 187 320,64	2 222 800,00	-35 479,36	Auszahlungen	2 083 472,58	2 203 500,00	-120 027,42
Entnahmen von Haushaltsrücklagen	1 030,81	1 000,00					
Zuweisungen an Haushaltsrücklagen	107 206,56						
Saldo (00) Nettoergebnis nach HH-RL OPERATIV	114 808,96	206 700,00	-91 891,04	Saldo (5) Geldfluss aus der voranschl.wirksamen Gebarung OPERATIV	107 206,48	48 200,00	59 006,48
Erträge	2 302 483,01	2 258 900,00	43 583,01	Einzahlungen	2 289 146,58	2 185 000,00	104 146,58
Aufwendungen	1 964 809,44	2 039 600,00	-74 790,56	Auszahlungen	1 787 605,36	2 068 600,00	-280 994,64
Entnahmen von Haushaltsrücklagen							
Zuweisungen an Haushaltsrücklagen	345 685,94						
Saldo (00) Nettoergebnis nach HH-RL OPERATIV	-8 012,37	219 300,00	-227 312,37	Saldo (5) Geldfluss aus der voranschl.wirksamen Gebarung OPERATIV	501 541,22	116 400,00	385 141,22
<i>Erträge VORHABEN</i>				<i>Einzahlungen</i>	444 782,00	2 218 100,00	-1 773 318,00
<i>Aufwendungen VORHABEN</i>				<i>Auszahlungen</i>	2 425 253,97	5 406 400,00	-2 981 146,03
<i>Entnahmen von Haushaltsrücklagen</i>	493 304,62	812 000,00	-318 695,38				
<i>Zuweisungen an Haushaltsrücklagen</i>	48 486,40	101 900,00	-53 413,60				
Saldo (00) Nettoergebnis nach HH-RL VORHABEN	444 818,22	710 100,00	-265 281,78	Saldo (5) Geldfluss aus der voranschl.wirksamen Gebarung VORHABEN	-1 980 471,97	-3 188 300,00	1 207 828,03
Saldo (00) Nettoergebnis nach HH-RL GESAMT	436 805,85	929 400,00	-492 594,15	Saldo (5) Geldfluss aus der voranschl.wirksamen Gebarung GESAMT	-1 478 930,75	-3 071 900,00	1 592 969,25
Erträge	4 265 425,31	3 906 400,00	359 025,31	Einzahlungen	4 309 448,41	3 883 400,00	426 048,41
Aufwendungen	3 389 797,05	3 525 000,00	-135 202,95	Auszahlungen	3 456 477,49	3 813 100,00	-356 622,51
Entnahmen von Haushaltsrücklagen	742 458,52	849 100,00	-106 641,48				
Zuweisungen an Haushaltsrücklagen	1 617 077,22	849 100,00	767 977,22				
Saldo (00) Nettoergebnis nach HH-RL OPERATIV	1 009,56	381 400,00	-380 390,44	Saldo (5) Geldfluss aus der voranschl.wirksamen Gebarung OPERATIV	852 970,92	70 300,00	782 670,92
<i>Erträge VORHABEN</i>	0,00			<i>Einzahlungen</i>	2 311 512,22	3 843 700,00	-1 532 187,78
<i>Aufwendungen VORHABEN</i>	0,00			<i>Auszahlungen</i>	2 202 943,86	6 526 200,00	-4 323 256,14
<i>Entnahmen von Haushaltsrücklagen</i>	423 770,63	1 252 800,00	-829 029,37				
<i>Zuweisungen an Haushaltsrücklagen</i>	0,00	120 600,00	-120 600,00				
Saldo (00) Nettoergebnis nach HH-RL VORHABEN	423 770,63	1 132 200,00	-708 429,37	Saldo (5) Geldfluss aus der voranschl.wirksamen Gebarung VORHABEN	108 568,36	-2 682 500,00	2 791 068,36
Saldo (00) Nettoergebnis nach HH-RL GESAMT	424 780,19	1 513 600,00	-214 201,11	Saldo (5) Geldfluss aus der voranschl.wirksamen Gebarung GESAMT	961 539,28	-2 612 200,00	3 573 739,28
Erträge	2 373 833,83	2 252 500,00	121 333,83	Einzahlungen	2 152 788,42	2 157 300,00	-4 511,58
Aufwendungen	2 068 289,39	2 140 800,00	-72 510,61	Auszahlungen	1 892 289,72	2 050 200,00	-157 910,28
Entnahmen von Haushaltsrücklagen	32 948,58	32 900,00					
Zuweisungen an Haushaltsrücklagen	293 745,48	32 900,00					
Saldo (00) Nettoergebnis nach HH-RL OPERATIV	44 747,54	111 700,00	-66 952,46	Saldo (5) Geldfluss aus der voranschl.wirksamen Gebarung OPERATIV	260 498,70	107 100,00	153 398,70
<i>Erträge VORHABEN</i>				<i>Einzahlungen</i>			
<i>Aufwendungen VORHABEN</i>				<i>Auszahlungen</i>	3 692,79	240 000,00	-236 307,21
<i>Entnahmen von Haushaltsrücklagen</i>	3 692,79	240 000,00	-236 307,21				
<i>Zuweisungen an Haushaltsrücklagen</i>							
Saldo (00) Nettoergebnis nach HH-RL VORHABEN	3 692,79	240 000,00	-236 307,21	Saldo (5) Geldfluss aus der voranschl.wirksamen Gebarung VORHABEN	-3 692,79	-240 000,00	236 307,21
Saldo (00) Nettoergebnis nach HH-RL GESAMT	48 440,33	351 700,00	-303 259,67	Saldo (5) Geldfluss aus der voranschl.wirksamen Gebarung GESAMT	256 805,91	-132 900,00	389 705,91
Erträge	4 079 085,64	4 181 000,00	-101 914,36	Einzahlungen	3 928 719,99	4 068 400,00	-139 680,01
Aufwendungen	4 102 709,19	4 087 400,00	15 309,19	Auszahlungen	4 188 573,94	4 197 400,00	-8 826,06
Entnahmen von Haushaltsrücklagen	124 925,52	123 400,00	1 525,52				
Zuweisungen an Haushaltsrücklagen	126 582,52	123 400,00	3 182,52				
Saldo (00) Nettoergebnis nach HH-RL OPERATIV	-25 280,55	93 600,00	-118 880,55	Saldo (5) Geldfluss aus der voranschl.wirksamen Gebarung OPERATIV	-259 853,95	-129 000,00	-130 853,95
<i>Erträge VORHABEN</i>				<i>Einzahlungen</i>	110 000,00	110 000,00	0,00
<i>Aufwendungen VORHABEN</i>				<i>Auszahlungen</i>	677 710,54	894 200,00	-216 489,46
<i>Entnahmen von Haushaltsrücklagen</i>	48 719,68	224 900,00	-176 180,32				
<i>Zuweisungen an Haushaltsrücklagen</i>	2 700,40	2 700,00					
Saldo (00) Nettoergebnis nach HH-RL VORHABEN	46 019,28	222 200,00	-176 180,72	Saldo (5) Geldfluss aus der voranschl.wirksamen Gebarung VORHABEN	-567 710,54	-784 200,00	216 489,46
Saldo (00) Nettoergebnis nach HH-RL GESAMT	20 738,73	315 800,00	-295 061,27	Saldo (5) Geldfluss aus der voranschl.wirksamen Gebarung GESAMT	-827 564,49	-913 200,00	85 635,51
Erträge	292 349,72	240 800,00	51 549,72	Einzahlungen	269 698,79	237 600,00	32 098,79
Aufwendungen	238 987,74	259 500,00	-20 512,26	Auszahlungen	200 415,59	240 600,00	-40 184,41
Entnahmen von Haushaltsrücklagen	17 658,75	24 800,00	-7 141,25				
Zuweisungen an Haushaltsrücklagen	82 458,99	17 600,00	64 858,99				
Saldo (00) Nettoergebnis nach HH-RL OPERATIV	-11 438,26	-11 500,00	61,74	Saldo (5) Geldfluss aus der voranschl.wirksamen Gebarung OPERATIV	69 283,20	-3 000,00	72 283,20
<i>Erträge VORHABEN</i>				<i>Einzahlungen</i>			
<i>Aufwendungen VORHABEN</i>				<i>Auszahlungen</i>	0,00	0,00	0,00
<i>Entnahmen von Haushaltsrücklagen</i>	0,00	0,00	0,00				
<i>Zuweisungen an Haushaltsrücklagen</i>							
Saldo (00) Nettoergebnis nach HH-RL VORHABEN	0,00	0,00	0,00	Saldo (5) Geldfluss aus der voranschl.wirksamen Gebarung VORHABEN	0,00	0,00	0,00
Saldo (00) Nettoergebnis nach HH-RL GESAMT	-11 438,26	-11 500,00	61,74	Saldo (5) Geldfluss aus der voranschl.wirksamen Gebarung GESAMT	69 283,20	-3 000,00	72 283,20

Ergebnis- und Finanzierungsrechnung nach Bereinigung der Gebührenhaushalte bzw. kostendeckende Ansätze		1 026 195,11	-1 861 800,00	2 887 995,11		-586 123,47	-2 793 700,00	2 207 576,53	
Ergebnisvorschlag				Finanzierungsvorschlag					
Vorhaben Hoheit Detail (Saldo 00)				RA 2023	VA 2023+NVA	Differenz	Vorhaben Hoheit Detail (Saldo 5)		
1630xx Feuerwehrfahrzeuge		72 472,93	67 600,00	4 872,93	1630xx Feuerwehrfahrzeuge		-784 564,65	-768 600,00	-15 964,65
846201 MZH Rothenthurn		37 570,50	57 500,00	-19 929,50	846201 MZH Rothenthurn		-30 073,54	-57 500,00	27 426,46
211100 Sanierung VS Ost				0,00	211100 Sanierung VS Ost		-27 701,08	357 700,00	-385 401,08
262001 Umbau Stadion		139 580,48	187 600,00	-48 019,52	262001 Umbau Stadion		-104 622,89	-115 100,00	10 477,11
423001 Essen auf Rädern		800,00	800,00	0,00	423001 Essen auf Rädern		-36 634,07	-36 700,00	65,93
6120xx alle Straßenbauten		441 601,30	433 500,00	8 101,30	6120xx alle Straßenbauten		-73 239,38	-581 400,00	-145 839,38
363010 Makeover					363010 Makeover		29 012,36	0,00	29 012,36
83301 Adaptierung Drautalperle					83301 Adaptierung Drautalperle		150 000,00	0,00	150 000,00
680001 Breitband					680001 Breitband		1 613,73	83 800,00	-82 186,27
816002 Straßenbeleuchtung ab 2022		88 856,90	92 600,00	-3 743,10	816002 Straßenbeleuchtung ab 2022		55 259,24	-90 000,00	145 259,24
		780 882,11	839 600,00	-58 717,89			-1 474 940,06	-1 207 800,00	-267 140,06
Saldo (00) Nettoergebnis nach Haushaltsrücklagen		245 313,00	-2 701 400,00	2 946 713,00	Saldo (5) Geldfluss aus der voranschl.wirksamen Gebarung		888 816,59	-1 585 900,00	2 474 716,59
					Finanzierungswirksame Sonderpositionen				
					<i>Tilgungen Innere Darlehen 2023</i>		<i>-198 222,07</i>	<i>-207 400,00</i>	
					<i>RL-Zuführung Hoheit* (Tabellenblatt)</i>		<i>-426 347,52</i>	<i>161 600,00</i>	
					Saldo (5) Geldfluss aus der voranschl.wirksamen Gebarung		264 247,00	-1 631 700,00	

3.7 Analyse des Vermögenshaushaltes:

Das langfristige Vermögen (Aktiva) erhöht sich gegenüber 2022 um € 5.210.283,75.

Im Bereich des Sachanlagevermögens gab es größere Vermögenszuwächse: einerseits Sonderanlagen (Breitband, PV-Anlage AWZ) und andererseits bei den Fahrzeugen, Maschinen und technischen Anlagen (zwei Tanklöschfahrzeuge wurden im Jahr 2023 aktiviert). Beim gemeindeeigenen Hausbesitz wurden energietechnische Sanierungen umgesetzt. Die Projekte im Bereich Wasser- und Abwasserleitungsbau werden weiter fortgesetzt.

Die Anlagen in Bau betreffen den Bereich Wasser- und Abwasserleitungsbau, wobei diese Position auf Grund der notwendigen Baumaßnahmen in den kommenden Jahren weiterhin bestehen bleiben wird. Im Jahr 2023 erhöhten sich diese um € 3.021.563,91 auf € 6.169.130,43.

Den gesamten Anlagenzugängen steht eine jährliche Abschreibung der Sachanlagen in Höhe von rund € 5,7 Millionen gegenüber.

Im Jahr 2023 wurde der Sacheinlagevertrag "Immo KG" im Vermögenshaushalt der Stadtgemeinde dargestellt. Dadurch kam es zu einer Erhöhung des Abschnittes Beteiligungen von € 1.935.884,81.

Die sonstigen langfristigen Forderungen sind jene gegenüber der KPC (Kommunal Public Consulting). Es handelt sich hierbei um Förderungen für Wasser- und Abwasserprojekte.

Die kurzfristigen Forderungen beinhalten neben den offenen Forderungen aus Leistungen und Abgaben, die Abgrenzung der Kommunalsteuer von Dezember 2023, aber auch hohe Vorsteuergutschriften aus dem Wasser- und Abwasserleitungsbau.

Bei den Zahlungsmittelreserven handelt es sich größtenteils um zweckgebundene Rücklagen, die die Betriebe mit marktbestimmter Tätigkeit betreffen. Ein Teil der nicht zweckgebundenen Rücklagen wurde für Straßenbauprojekte verwendet. Eine genaue Darstellung ist im Nachweis der Zahlungsmittelreserven ersichtlich.

Die aktive Rechnungsabgrenzung beinhaltet die Pensionsfondszahlungen an das Gemeindeservicezentrum.

Bei den Investitionszuschüssen von Trägern des öffentlichen Rechts sind enthalten: Mittel des Kärntner Schulbaufonds (VS OST), KPC-Zuschüsse (Wasser- und Abwasserleitungsbau) und weitere. Die "übrigen Investitionszuschüsse" sind Interessentenbeiträge (Wasser/Kanal).

Die Rückstellungen verändern sich entsprechend der personellen Gegebenheiten.

Kurzfristige Finanzschulden betreffen den Kontokorrentkredit. Die Rückführung erfolgt - soweit möglich - laufend.

3.8 Stand und Entwicklung des Gemeindevermögens und der Finanzschulden:

Die Entwicklung des Gemeindevermögens ist unter Punkt 3.7 beschrieben. Einhergehend ist speziell im Bereich Wasser- und Kanalisationsbau ein Ansteigen der Finanzschulden ersichtlich. Die Finanzierungen erfolgen hier überwiegend durch Darlehen. Auch beim gemeindeeigenen Hausbesitz erfolgt die Finanzierung mit Darlehen.

Die innerhalb kurzer Zeit massiven Erhöhungen der Zinsen durch die EZB bedeuten eine höhere Belastung des Haushaltes. Speziell in den Gebührenhaushalten ist zu prüfen, inwieweit weitere Investitionen und damit verbundene Finanzschulden durch die Gebühren gedeckt werden können.

Der Schuldenstand im Bereich der Wasserversorgung beträgt Ende 2023 € 11.728.068,61. Der Gebührenhaushalt hat im Abschlussjahr ein Volumen (Einnahmen) von gesamt € 2.157.753,--. Die Annuität ist mit € 665.405,56 ausgewiesen, bei Gebühren von € 1.815.120,35.

Der Schuldenstand im Bereich der Abwasserbeseitigung beträgt Ende 2023 € 17.428.872,79. Der Gebührenhaushalt hat im Abschlussjahr ein Volumen (Einnahmen) von gesamt € 4.253.510,39,--. Die Annuität ist mit € 1.242.745,36 ausgewiesen, bei Gebühren von € 3.585.414,99.

Der Schuldenstand im Bereich des Hausbesitzes beträgt Ende 2023 € 12.617.050,14. Der Gebührenhaushalt hat im Abschlussjahr ein Volumen (Einnahmen) von gesamt € 4.079.085,64,--. Die Annuität ist mit € 1.277.580,17 ausgewiesen.

Erläuterungen zum Personalaufwand (lt. Nachweis)

	EUR
Der Personalaufwand des Jahres 2023 wurde einschließlich der Nachtragsvoranschläge mit veranschlagt.	10 362 400
An Personalkosten, einschließlich jener für fremde Rechtsträger, entstanden	10 247 215
Das ergibt Minderausgaben in der Höhe von	115 185
Personalkostenrefundierungen in Höhe von konnten verbucht werden.	195 374
Die tatsächlichen Personalkosten abzüglich der Refundierungen ergeben	10 051 840

Im Jahr 2023 wurden unter anderem vom Arbeitsmarktservice geförderte Personen bei der Stadtgemeinde beschäftigt. Weiters konnten in den Sommermonaten Ferialpraktikanten in den verschiedenen Verwaltungsstellen eingesetzt werden.

Personalkostenrefundierungen: 195 374

Refundierungen: Arbeitsmarktservice, Stadtgemeinde Spittal an der Drau Betriebs GmbH, Verwaltungsgemeinschaft

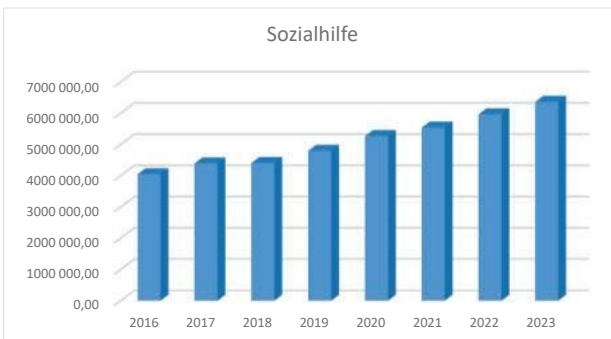
Die Zahlungen an den Pensionsfonds (Ruhe- bzw. Versorgungsbezug Beamte) sind auf der Haushaltsstelle 0800 abgerechnet.
 € 1.633.178,41 wurden im Haushaltsjahr 2023 an Pensionsfondszahlungen geleistet.
 € 544.643,97 wurden intern weiterverrechnet und finden sich bei den Einnahmen.

Die Belastungen der Stadtgemeinde durch Umlagen und Beiträge (EHH)

Bezeichnung	Rechnungsjahr 2023 EUR	Voranschlag 2023 inkl. NVA EUR	Rechnungsjahr 2022 EUR	Veränderung 2023 gg. 2022 EUR
Verwaltungsgemeinschaft (BH Spittal)	11 900	11 900	11 900	0
Pensionsumlage (ohne Bestattung)	1 633 178	1 650 300	1 432 990	200 188
Schulbaufonds für Volks- und Sonderschulen	275 779	277 000	276 974	-1 195
Berufsschule - Erhaltungsbeitrag	342 731	343 400	293 071	49 660
Sozialhilfe Land nach Kopfquote	6 363 648	6 372 900	5 954 919	408 729
Umlage Sozialhilfeverband	337 811	337 500	337 529	282
Kinderbetreuungseinrichtungen	498 576	500 600	406 068	92 508
Rettungsdienst	179 592	182 700	178 096	1 496
Beitrag Land Sprengelarzt	39 650	44 200	39 712	-62
Krankenanstalten Abgangsdeckung	3 031 084	2 889 700	2 780 521	250 563
Landesumlage	2 059 824	2 094 600	2 093 964	-34 140
Schulgemeindeverbandsumlage	834 156	836 500	824 056	10 100
Verkehrsverbund	326 040	355 700	207 247	118 793
Summe Umlagen	15 933 969	15 897 000	14 837 047	1 096 922

Sozialhilfe

abzgl. Refundier.	2016	2017	2018	2019	2020	2021	2022	2023
Sozialhilfe	4 046 871,00	4 391 665,00	4 406 440,00	4 796 234,00	5 270 516,39	5 540 191,20	5 964 199,23	6 346 333,00
Prozentuelle Entwicklung		8,52%	0,34%	8,85%	9,89%	5,12%	7,65%	6,41%



Gegenüber dem Vergleichsjahr 2022 ist bei der Sozialhilfe (Kopfquote) die größte Steigerung (+ € 408.729,--) zu verzeichnen.

Die Gemeinden sind gesetzlich zur Kofinanzierung verpflichtet.

Unter anderem für: Hilfe zur Eingliederung für Menschen mit Behinderung, Pflegeheime, Kinder- und Jugendhilfe, Mobile Soziale Dienste, Altenwohnheime, Mindestsicherung, uvm.

Die Beiträge werden monatlich im Wege der Ertragsanteileabrechnung einbehalten.

Die jährlichen Steigerungen sind durchaus massiv und belasten den operativen Haushalt der Gemeinde.

Im Rahmen einer notwendigen Transferentflechtung mit dem Land Kärnten sollte gleichzeitig ein Leistungskatalog, diesen Ansatz betreffend, den Gemeinden zur Verfügung gestellt werden.

Kinderbetreuungseinrichtungen

Jahresvergleich	2017	2018	2019	2020	2021	2022	2023
KB-Einrichtungen	277 795,80	284 066,04	318 808,50	359 945,54	421 422,45	406 068,03	498 575,90
Prozentuelle Entwicklung		2,26%	12,23%	12,90%	17,08%	-3,64%	22,78%



Die letzte Rate aus dem Jahr 2022 wurde erst 2023 in Form einer Nachzahlung den Gemeinden verrechnet (€ 16.922,39).

Die Steigerungsraten dieser Transferzahlungen sind sehr hoch. Die Gemeinden können diese Zahlungen nicht beeinflussen. Es ist davon auszugehen, dass auf Grund des neuen Fördermodelles für Kinderbetreuungseinrichtungen, sich der Aufwand weiter erhöhen wird.

Rettungsdienst: für 2023 wurde der Rettungsbeitrag mit € 12,69 (€ 11,78 im Jahr 2022) festgesetzt. Die Mehrkosten für die Gemeinden betragen € 1.068.302,82.

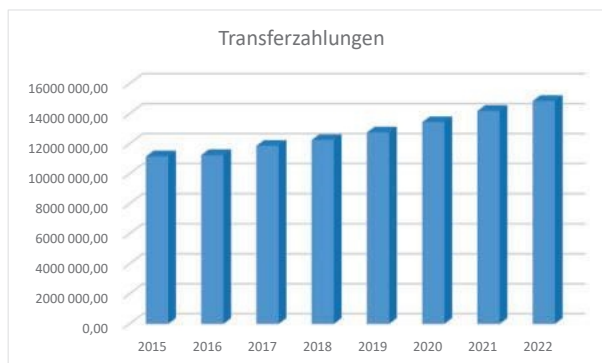
Anzumerken ist, dass die Kosten für die Flugrettung den Gemeinden vorgeschrieben wurde, die gesetzliche Grundlage jedoch nicht vorhanden war und ist.

Sprengelärzte: Gemäß § 14 Sprengelärztegesetz 1975 idF v. 02.07.1982 handelt es sich dabei um Ruhegenussbezieher und Versorgungsgenussbezieher.

Landesumlage: die Höhe der Landesumlage beträgt 7% der Ertragsanteile. Da die Ertragsanteile geringer ausgefallen sind, reduziert sich diese Transferzahlung entsprechend.

Transferzahlungen kumuliert

Jahresvergleich	2016	2017	2018	2019	2020	2021	2022	2023
Transferzahlung	11 230 945,00	11 852 811,00	12 239 270,00	12 741 605,00	13 425 313,00	14 175 207,00	14 837 048,00	15 933 969
Prozentuelle Entwicklung		5,54%	3,26%	4,10%	5,37%	5,59%	4,67%	7,39%



Mit einer Erhöhung von 7,39% oder € 1.096.921 gegenüber dem Jahr 2022 ist eine massive Steigerung festzustellen.

Die Problemstellung liegt in der Tatsache, dass die Transferzahlungen kontinuierlich steigen, die Ertragsanteile jedoch stagnieren oder wie 2023 sogar sinken. Aus gemeindeeigenen Einnahmen kann diese Schere nicht kompensiert werden.

Erläuterungen zum Schuldenstand 2023

EUR

Der Schuldenstand beträgt Ende 2022:	42 590 592,36
Summe der Darlehenszugänge	2 552 879,23
Summe der Darlehensrückzahlungen	2 290 926,84
Ende 2023 beträgt der Schuldenstand	42 852 544,75

Darlehensschulden per 31.12.2023 und Annuitätendienst 2023

Zweck der Darlehensaufnahme	Schuldenstand 01.01.2023	Zinsen	Tilgung	Zugang	Schuldenstand 31.12.2023	Refundierung
Wasserversorgung	11 667 758,65	252 329,37	413 076,19	473 386,15	11 728 068,61	57 068,00
Kanalisation	16 156 908,13	501 046,04	741 699,32	2 013 663,98	17 428 872,79	231 081,47
Wohnbau	13 516 796,03	312 005,18	965 574,99	65 829,10	12 617 050,14	41 896,77
Sanierung Bildungszentrum Ost	1 249 129,55	18 736,94	170 576,34	0,00	1 078 553,21	0,00
Summe (in EUR)	42 590 592,36	1 084 117,53	2 290 926,84	2 552 879,23	42 852 544,75	330 046,24

Vom Kärntner Wasserwirtschaftsfonds wurden für Investitionen Fondsdarlehen aufgenommen. In einem Zeitraum von 25 Jahren erfolgt jährlich eine Zinszahlung von 1% (Aufnahmen bis 2020 und ab 2024) bzw. 0,3 % (Aufnahmen 2021 bis 2023). Nach 25 Jahren erfolgt innerhalb von 10 Jahren die Tilgung dieser Darlehen. Für die Sanierung vom Bildungszentrum Ost wurde entsprechend dem Finanzierungsplan ein Darlehen vom Kärntner Regionalfonds aufgenommen. Die Rückzahlung erfolgt innerhalb von 8 Jahren, wobei dafür Bedarfszuweisungsmittel (iR) gebunden sind.

Langfristige Verbindlichkeit	Stand 01.01.2023	Zinsen	Tilgung	Stand 31.12.2023
Drautalperle	7 094 338,52	149 723,97	525 336,50	6 569 002,02

Das Zinsniveau hat sich im vergangenen Jahr massiv erhöht. Innerhalb kurzer Frist gab es mehrere Zinsanpassungen durch die europäische Zentralbank. Ob und wann es zu einer Reduzierung kommt, ist ungewiss. Die höheren Zinsen treffen einerseits die Hoheitsverwaltung mit den Verbindlichkeiten bei der Drautalperle, andererseits die Betriebe Wasserversorgung, Abwasserbeseitigung und Hausbesitz. Hier sind die jeweiligen Kalkulationen entsprechend anzupassen und künftige Investitionen auf Finanzierbarkeit und Wirtschaftlichkeit zu prüfen.

Übersicht über das Aufkommen an gemeindeeigenen Steuern und Abgaben, sowie an Ertragsanteilen (EHH)

Bezeichnung	Rechnungsjahr 2023 EUR	Voranschlag 2023 inkl. NVA EUR	Rechnungsjahr 2022 EUR	Abweichung 2023 zu 2022
Grundsteuer A+B	1 510 798	1 509 600	1 496 943	13 855
Kommunalsteuer	9 580 252	8 400 000	8 473 811	1 106 441
Fremdenverkehrsabgabe	-	-	20 885	-
Ortstaxe	173 477	126 000	93 038	80 439
Parkometerabgabe	348 715	315 000	355 472	-6 758
Lustbarkeitsabgaben	23 396	15 000	22 679	717
Hundeabgabe	26 107	23 000	25 221	886
Gebrauch v. öffentlichem Grund	33 447	12 000	17 102	16 345
Zweitwohnsitzabgabe	67 767	50 000	79 763	-11 996
Ausgleichsabgabe	0	3 000	2 907	-2 907
Nebenansprüche	6 976	10 000	9 096	-2 120
Verwaltungsabgaben	48 170	35 000	42 308	5 862
Kommissionsgebühren	5 550	4 000	6 030	-480
Zwischensumme	11 824 654	10 502 600	10 645 255	1 179 399
Ertragsanteile	17 476 168	17 800 000	17 594 373	-118 205
Summe	29 300 822	28 302 600	28 239 628	1 061 195

Die **Kommunalsteuer** ist die wichtigste gemeindeeigene Abgabe bzw. Einnahme. Sie steigt analog mit der Lohn- und Gehaltssumme.

	2016	2017	2018	2019	2020	2021	2022	2023
Kommunalsteuer	6 572 608,05	6 564 828,02	6 944 596,69	7 273 548,85	7 233 071,20	7 728 322,43	8 473 811,04	9 580 251,92
Prozentuelle Entwicklung		-0,12%	5,78%	4,74%	-0,56%	6,85%	9,65%	13,06%



Eine durchaus sehr positive Entwicklung ist gegeben. Es zeigt sich, dass es einen stabilen Arbeitsmarkt und eine stabile Beschäftigungssituation in der Stadt Spittal gibt.

Die Kommunalsteuer ist im Rahmen der Finanzkraftberechnung einer Gemeinde eine wesentliche Größe. Die Finanzkraft einer Gemeinde ist wiederum relevant für die Berechnung der Umlagen bzw. Transferzahlungen.

Der Finanzausgleich regelt die Aufteilung der gemeinschaftlichen Bundesabgaben - Umsatzsteuer, Lohnsteuer, Mineralölsteuer, Tabaksteuer, uvm. Diese Erträge werden vom Bund an die Länder und von diesen wieder an die Gemeinden als **Ertragsanteile** aufgeteilt.

	2016	2017	2018	2019	2020	2021	2022	2023
Ertragsanteile	13 646 712,00	13 413 051,45	14 033 811,77	14 705 199,96	13 423 783,25	15 594 211,59	17 594 373,02	17 476 168,41
Prozentuelle Entwicklung		-1,71%	4,63%	4,78%	-8,71%	16,17%	12,83%	-0,67%



Der Budgetwert in Höhe von € 17,8 Mio. konnte nicht erreicht werden - die Einnahmen sind um € 323.831,59 geringer ausgefallen. Gleichzeitig verringert sich diese wesentliche Einnahme gegenüber dem Vorjahr 2022.

Hier zeigt sich die Problemstellung im Haushalt: bei den Ertragsanteilen handelt es sich um die wichtigste Einnahme der Gemeinden. Diese stagniert, bzw. verringert sich, gleichzeitig steigen die Transferzahlungen an das Land und zahlreiche weitere Positionen auf Grund der Inflation (Energie/Betriebsstoffe/Zinsen/etc.).

Ergebnisse der Verwaltungsstellen

Darstellung der im Haushaltsjahr 2023 gegenüber dem Voranschlag (einschließlich Nachtragsvoranschlag) erzielten wesentlichen Mehreinnahmen bzw. festgestellten Mindereinnahmen, sowie der Ausgabenüberschreitungen und Ausgabeneinsparungen.

Die Rechnungsergebnisse sind auf volle Euro gerundet.

Gruppe 0: Vertretungskörper und allg. Verwaltung

000000 Gemeinderat	Ergebnisrechnung Operative Gebarung		Finanzierungsrechnung Operative Gebarung	
	Erträge	Aufwand	Einzahlungen	Auszahlungen
Voranschlag	52 600	402 900	52 600	402 900
Rechnungsergebnis	47 257	436 683	47 681	436 488
Abweichung zum Voranschlag	-5 343	33 783	-4 919	33 588
Nettoergebnis RA	-389 426		-388 806	
			Investive Gebarung	
			Einzahlungen	Auszahlungen
Voranschlag			0	0
Rechnungsergebnis			0	0
Abweichung zum Voranschlag			0	0
	Nettofinanzierungssaldo		-388 806	

Auf der Einnahmenseite ist die interne Leistungsverrechnung berücksichtigt. Die Kosten des Gemeinderates werden auf Grundlage von Sitzungen der Ausschüsse und des Stadt- und Gemeinderates intern verrechnet. Zu gering budgetiert wurden die Aufwandsentschädigungen für die Mandatäre sowie die Sitzungsgelder.

010000 Gemeinde-(Zentral-)amt	Ergebnisrechnung Operative Gebarung		Finanzierungsrechnung Operative Gebarung	
	Erträge	Aufwand	Einzahlungen	Auszahlungen
Voranschlag	18 800	808 500	1 700	739 100
Rechnungsergebnis	27 144	745 717	5 941	667 204
Abweichung zum Voranschlag	8 344	-62 783	4 241	-71 896
Nettoergebnis RA	-718 573		-661 263	
			Investive Gebarung	
			Einzahlungen	Auszahlungen
Voranschlag			0	8 300
Rechnungsergebnis			0	16 903
Abweichung zum Voranschlag			0	8 603
	Nettofinanzierungssaldo		-678 166	

Die Ausgaben beinhalten unter anderem die Instandhaltungsaufgaben sowie Betriebskosten für das Rathaus. Die geringeren Ausgaben im Finanzierungshauhalt betreffen den Personalaufwand sowie geringere Ausgaben für Energiebezüge (Strom für Heizungsanlagen).

010100 Personalkosten Verwaltungsgem.	Ergebnisrechnung Operative Gebarung		Finanzierungsrechnung Operative Gebarung	
	Erträge	Aufwand	Einzahlungen	Auszahlungen
Voranschlag	84 500	82 900	84 000	82 700
Rechnungsergebnis	86 285	86 565	86 285	86 285
Abweichung zum Voranschlag	1 785	3 665	2 285	3 585
Nettoergebnis RA		-280		0
			Investive Gebarung	
			Einzahlungen	Auszahlungen
Voranschlag			0	0
Rechnungsergebnis			0	0
Abweichung zum Voranschlag			0	0
			Nettofinanzierungssaldo	0

Bedienstete der Verwaltungsgemeinschaft werden auf diesem Ansatz abgerechnet. Die Personalaufwendungen werden zur Gänze refundiert.

011000 Personalverrechnung	Ergebnisrechnung Operative Gebarung		Finanzierungsrechnung Operative Gebarung	
	Erträge	Aufwand	Einzahlungen	Auszahlungen
Voranschlag	98 500	146 700	86 100	146 300
Rechnungsergebnis	75 370	146 218	65 462	144 199
Abweichung zum Voranschlag	-23 130	-482	-20 638	-2 101
Nettoergebnis RA		-70 848		-78 737
Zuweis.zweckg.Haushaltsrücklage	0	1 913	Investive Gebarung	
Nettoergebnis nach RL-Entnahme		-72 762	Einzahlungen	Auszahlungen
			Voranschlag	0
			Rechnungsergebnis	0
			Abweichung zum Voranschlag	0
			Nettofinanzierungssaldo	-78 737

Die Einnahmen setzen sich aus der internen Leistungsverrechnung sowie aus einer interkommunalen Zusammenarbeit zusammen.
Die Zuweisung zur Rücklage mit € 1.913,18 betrifft die Abrechnung mit der Betriebs-GmbH (Personalabrechnung).

012000 Hilfsamt	Ergebnisrechnung Operative Gebarung		Finanzierungsrechnung Operative Gebarung	
	Erträge	Aufwand	Einzahlungen	Auszahlungen
Voranschlag	0	30 100	0	30 100
Rechnungsergebnis	0	30 099	0	30 099
Abweichung zum Voranschlag	0	-1	0	-1
Nettoergebnis RA		-30 099		-30 099
			Investive Gebarung	
			Einzahlungen	Auszahlungen
Voranschlag			0	0
Rechnungsergebnis			0	0
Abweichung zum Voranschlag			0	0
			Nettofinanzierungssaldo	-30 099

Freiwilliger Beitrag für die Verwaltungsgemeinschaft: € 11.900,00
Beitrag für das Gemeindeservicezentrum: € 18.199,08

014000 Controlling	Ergebnisrechnung Operative Gebarung		Finanzierungsrechnung Operative Gebarung	
	Erträge	Aufwand	Einzahlungen	Auszahlungen
	Voranschlag	10 200	82 000	10 000
Rechnungsergebnis	2 171	46 918	0	46 551
Abweichung zum Voranschlag	-8 029	-35 082	-10 000	-33 349
Nettoergebnis RA		-44 747		-46 551
			Investive Gebarung	
			Einzahlungen	Auszahlungen
Voranschlag			0	1 500
Rechnungsergebnis			0	0
Abweichung zum Voranschlag			0	-1 500
Nettofinanzierungssaldo				-46 551

Die Planstelle eines Controllers war 2023 bis Mitte des Jahres besetzt. Im Herbst 2023 erfolgte eine neuerliche Ausschreibung.

015000 Pressestelle, Amtsblatt	Ergebnisrechnung Operative Gebarung		Finanzierungsrechnung Operative Gebarung	
	Erträge	Aufwand	Einzahlungen	Auszahlungen
	Voranschlag	41 500	131 300	39 700
Rechnungsergebnis	36 313	126 469	38 187	121 434
Abweichung zum Voranschlag	-5 187	-4 831	-1 513	-9 066
Nettoergebnis RA		-90 155		-83 247
			Investive Gebarung	
			Einzahlungen	Auszahlungen
Voranschlag			0	0
Rechnungsergebnis			0	0
Abweichung zum Voranschlag			0	0
Nettofinanzierungssaldo				-83 247

016000 Zentrale Dienste, EDV, Organisation	Ergebnisrechnung Operative Gebarung		Finanzierungsrechnung Operative Gebarung	
	Erträge	Aufwand	Einzahlungen	Auszahlungen
	Voranschlag	102 400	384 500	78 100
Rechnungsergebnis	169 718	445 830	44 612	326 415
Abweichung zum Voranschlag	67 318	61 330	-33 488	-42 585
Nettoergebnis RA		-276 112		-281 803
Zuweis.zweckg.Haushaltsrücklage	0	7		
Entnahme zweckg. Haushaltsrücklage	18 463	0		
Nettoergebnis nach RL-Entnahme		-257 656		
			Investive Gebarung	
			Einzahlungen	Auszahlungen
Voranschlag			0	54 300
Rechnungsergebnis			0	34 780
Abweichung zum Voranschlag			0	-19 520
Nettofinanzierungssaldo				-316 584

Die Leistungen der EDV werden an einzelne Verwaltungsstellen im Rahmen der internen Leistungsverrechnung weiterverrechnet.
Mittelverwendung 2023 ua.: Ersatzanschaffung neuer Hauptservers und Storage inkl. sämtlicher Lizenzen, neue Hauptfirewall, Ersatzanschaffung neuer Domaincontroller, Umsetzung diverser Security Optimierungen, Cisco Meraki Lizenzen, Datensicherung mit Umbau alter Hauptservers inkl. Sicherungsservers mit Lizenzen.

022000 Bürgerbüro	Ergebnisrechnung Operative Gebarung		Finanzierungsrechnung Operative Gebarung	
	Erträge	Aufwand	Einzahlungen	Auszahlungen
Voranschlag	57 800	596 100	13 900	593 600
Rechnungsergebnis	110 384	633 874	44 429	605 010
Abweichung zum Voranschlag	52 584	37 774	30 529	11 410
Nettoergebnis RA		-523 490		-560 581
			Investive Gebarung	
			Einzahlungen	Auszahlungen
Voranschlag			0	2 800
Rechnungsergebnis			0	2 799
Abweichung zum Voranschlag			0	-1
			Nettofinanzierungssaldo	
				-563 380

In den Ausgaben enthalten: Meldeangelegenheiten, Soziales, Standesamt, Staatsbürgerschaftsangelegenheiten, Vermittlung.

Abgewickelt wurden die Landtagswahl sowie mehrere Volksbegehren.

Die höheren Einnahmen ergeben sich aus Kostenersätzen bzw. Entschädigungen für die EU-Wählerevidenz, Volksbegehren und der Landtagswahl 2023.

030000 Bau, Baurecht, Planung, Umwelt u. Sicherheit	Ergebnisrechnung Operative Gebarung		Finanzierungsrechnung Operative Gebarung	
	Erträge	Aufwand	Einzahlungen	Auszahlungen
Voranschlag	8 600	364 500	300	360 800
Rechnungsergebnis	5 931	358 598	30	353 515
Abweichung zum Voranschlag	-2 669	-5 902	-270	-7 285
Nettoergebnis RA		-352 667		-353 485
			Investive Gebarung	
			Einzahlungen	Auszahlungen
Voranschlag			0	2 000
Rechnungsergebnis			0	418
Abweichung zum Voranschlag			0	-1 582
			Nettofinanzierungssaldo	
				-353 903

031000 Raumordnung	Ergebnisrechnung Operative Gebarung		Finanzierungsrechnung Operative Gebarung	
	Erträge	Aufwand	Einzahlungen	Auszahlungen
Voranschlag	0	131 500	0	131 500
Rechnungsergebnis	0	96 585	0	86 630
Abweichung zum Voranschlag	0	-34 915	0	-44 870
Nettoergebnis RA		-96 585		-86 630
			Investive Gebarung	
			Einzahlungen	Auszahlungen
Voranschlag			0	0
Rechnungsergebnis			0	0
Abweichung zum Voranschlag			0	0
			Nettofinanzierungssaldo	
				-86 630

Die Ausgaben beinhalten: regionale Verkehrsgutachten, Gutachten für Erweiterung öffentliches Verkehrsnetz, Studie Kreisverkehr Neuer Platz, Radmasterplan, Widmungsanträge Raumplanung, örtliches Entwicklungskonzept.

060000 Beiträge an Verbände u. Vereine	Ergebnisrechnung Operative Gebarung		Finanzierungsrechnung Operative Gebarung	
	Erträge	Aufwand	Einzahlungen	Auszahlungen
Voranschlag	0	12 000	0	12 000
Rechnungsergebnis	0	11 090	0	11 090
Abweichung zum Voranschlag	0	-910	0	-910
Nettoergebnis RA		-11 090		-11 090
			Investive Gebarung	
			Einzahlungen	Auszahlungen
Voranschlag			0	0
Rechnungsergebnis			0	0
Abweichung zum Voranschlag			0	0
			Nettofinanzierungssaldo	-11 090

Die Hauptposten dieser Ausgaben setzen sich aus Beiträgen an den Städte- und Gemeindebund zusammen.

062000 Ehrungen und Auszeichnungen	Ergebnisrechnung Operative Gebarung		Finanzierungsrechnung Operative Gebarung	
	Erträge	Aufwand	Einzahlungen	Auszahlungen
Voranschlag	0	11 000	0	11 000
Rechnungsergebnis	0	9 022	0	9 022
Abweichung zum Voranschlag	0	-1 978	0	-1 978
Nettoergebnis RA		-9 022		-9 022
			Investive Gebarung	
			Einzahlungen	Auszahlungen
Voranschlag			0	0
Rechnungsergebnis			0	0
Abweichung zum Voranschlag			0	0
			Nettofinanzierungssaldo	-9 022

Aufwendungen für Geburtstagsgratulationen und Geschenke anlässlich der Geburt eines Kindes.

063000 Partnerstädte Porcia	Ergebnisrechnung Operative Gebarung		Finanzierungsrechnung Operative Gebarung	
	Erträge	Aufwand	Einzahlungen	Auszahlungen
Voranschlag	0	20 000	0	20 000
Rechnungsergebnis	1 400	18 266	1 400	18 051
Abweichung zum Voranschlag	1 400	-1 734	1 400	-1 949
Nettoergebnis RA		-16 866		-16 651
			Investive Gebarung	
			Einzahlungen	Auszahlungen
Voranschlag			0	0
Rechnungsergebnis			0	995
Abweichung zum Voranschlag			0	995
			Nettofinanzierungssaldo	-17 646

50 Jahre Partnerschaft mit der Stadt Löhne

063010 Europaangelegenheiten	Ergebnisrechnung		Finanzierungsrechnung	
	Operative Gebarung		Operative Gebarung	
	Erträge	Aufwand	Einzahlungen	Auszahlungen
Voranschlag	0	10 000	0	10 000
Rechnungsergebnis	0	3 457	0	3 256
Abweichung zum Voranschlag	0	-6 543	0	-6 744
Nettoergebnis RA		-3 457		-3 256
			Investive Gebarung	
			Einzahlungen	Auszahlungen
Voranschlag			0	0
Rechnungsergebnis			0	1 764
Abweichung zum Voranschlag			0	1 764
			Nettofinanzierungssaldo	
				-5 020

070000 Verfügungsmittel des Bürgermeisters	Ergebnisrechnung		Finanzierungsrechnung	
	Operative Gebarung		Operative Gebarung	
	Erträge	Aufwand	Einzahlungen	Auszahlungen
Voranschlag	0	253 900	0	253 900
Rechnungsergebnis	0	232 744	0	231 729
Abweichung zum Voranschlag	0	-21 156	0	-22 171
Nettoergebnis RA		-232 744		-231 729
			Investive Gebarung	
			Einzahlungen	Auszahlungen
Voranschlag			0	0
Rechnungsergebnis			0	0
Abweichung zum Voranschlag			0	0
			Nettofinanzierungssaldo	
				-231 729

Im Kärntner Gemeindehaushaltsgesetz ist die Höhe der Verfügungsmittel definiert. § 11 (2) legt fest: "Im Falle einer Aufteilung der Angelegenheiten des Bürgermeisters im eigenen Wirkungsbereich der Gemeinde gemäß § 69 Abs. 4 bis 6 K-AGO sind zehn Prozent der Verfügungsmittel zu gleichen Teilen auf die Vizebürgermeister und sonstigen Mitglieder des Gemeindevorstandes, denen Aufgaben übertragen wurden, aufzuteilen. Die Veranschlagung hat auf eigenen Voranschlagstellen zu erfolgen."

080000 Pensionen	Ergebnisrechnung		Finanzierungsrechnung	
	Operative Gebarung		Operative Gebarung	
	Erträge	Aufwand	Einzahlungen	Auszahlungen
Voranschlag	633 200	1 650 300	633 200	1 650 300
Rechnungsergebnis	544 644	1 633 178	544 644	1 650 594
Abweichung zum Voranschlag	-88 556	-17 122	-88 556	294
Nettoergebnis RA		-1 088 534		-1 105 950
			Investive Gebarung	
			Einzahlungen	Auszahlungen
Voranschlag			0	0
Rechnungsergebnis			0	0
Abweichung zum Voranschlag			0	0
			Nettofinanzierungssaldo	
				-1 105 950

Die Ausgaben betreffen die Pensionsaufwendungen an den Pensionsfonds. Die Gemeinden haben den Pensionsbeitrag (Beamte in Ruhe einschließlich Hinterbliebener) an das Gemeindeservicezentrum zu überweisen. Die Einnahmen ergeben sich auf Grundlage einer Berechnung von den Betrieben mit marktbestimmter Tätigkeit, sowie Haushaltsstellen die der internen Leistungsverrechnung unterliegen.

090000 Bezugsvorschüsse	Ergebnisrechnung Operative Gebarung		Finanzierungsrechnung Operative Gebarung	
	Erträge	Aufwand	Einzahlungen	Auszahlungen
Voranschlag	0	0	0	0
Rechnungsergebnis	0	0	0	0
Abweichung zum Voranschlag	0	0	0	0
Nettoergebnis RA	0	0	0	0
			Investive Gebarung	
			Einzahlungen	Auszahlungen
Voranschlag			11 100	10 000
Rechnungsergebnis			4 100	2 500
Abweichung zum Voranschlag			-7 000	-7 500
Nettofinanzierungssaldo				1 600

091000 Fort- und Ausbildung des Personals	Ergebnisrechnung Operative Gebarung		Finanzierungsrechnung Operative Gebarung	
	Erträge	Aufwand	Einzahlungen	Auszahlungen
Voranschlag	0	3 200	0	3 200
Rechnungsergebnis	0	3 180	0	3 180
Abweichung zum Voranschlag	0	-20	0	-20
Nettoergebnis RA	0	-3 180	0	-3 180
			Investive Gebarung	
			Einzahlungen	Auszahlungen
Voranschlag			0	0
Rechnungsergebnis			0	0
Abweichung zum Voranschlag			0	0
Nettofinanzierungssaldo				-3 180

Pauschalbeitrag an die Kärntner Verwaltungsakademie. Dadurch besteht die Möglichkeit für alle Bediensteten, das umfassende Fortbildungsprogramm in Anspruch zu nehmen.
Kosten für anderweitige Fortbildungsveranstaltungen und die damit verbundenen Reisekosten werden bei den betreffenden Verwaltungsstellen verrechnet.

094000 Gemeinschaftspflege	Ergebnisrechnung Operative Gebarung		Finanzierungsrechnung Operative Gebarung	
	Erträge	Aufwand	Einzahlungen	Auszahlungen
Voranschlag	0	14 600	0	14 600
Rechnungsergebnis	0	14 600	0	14 600
Abweichung zum Voranschlag	0	0	0	0
Nettoergebnis RA	0	-14 600	0	-14 600
			Investive Gebarung	
			Einzahlungen	Auszahlungen
Voranschlag			0	0
Rechnungsergebnis			0	0
Abweichung zum Voranschlag			0	0
Nettofinanzierungssaldo				-14 600

Zuschuss an die beiden Vertrauenspersonenausschüsse für Verwaltungsbedienstete und Bedienstete in handwerklicher Verwendung.

120000 Sicherheitspolizei. Maßnahmen	Ergebnisrechnung Operative Gebarung		Finanzierungsrechnung Operative Gebarung	
	Erträge	Aufwand	Einzahlungen	Auszahlungen
	Voranschlag	0	1 000	0
Rechnungsergebnis	0	0	0	0
Abweichung zum Voranschlag	0	-1 000	0	-1 000
Nettoergebnis RA	0		0	
			Investive Gebarung	
			Einzahlungen	Auszahlungen
Voranschlag			0	0
Rechnungsergebnis			0	0
Abweichung zum Voranschlag			0	0
Nettofinanzierungssaldo			0	

131000 Baurechtsamt	Ergebnisrechnung Operative Gebarung		Finanzierungsrechnung Operative Gebarung	
	Erträge	Aufwand	Einzahlungen	Auszahlungen
	Voranschlag	4 900	143 700	0
Rechnungsergebnis	8 674	136 166	438	132 020
Abweichung zum Voranschlag	3 774	-7 534	438	-10 580
Nettoergebnis RA	-127 492		-131 582	
			Investive Gebarung	
			Einzahlungen	Auszahlungen
Voranschlag			0	700
Rechnungsergebnis			0	0
Abweichung zum Voranschlag			0	-700
Nettofinanzierungssaldo			-131 582	

Laufender Betriebsaufwand

132000 Gesundheitspolizei	Ergebnisrechnung Operative Gebarung		Finanzierungsrechnung Operative Gebarung	
	Erträge	Aufwand	Einzahlungen	Auszahlungen
	Voranschlag	70 000	70 000	70 000
Rechnungsergebnis	67 140	68 026	68 040	63 723
Abweichung zum Voranschlag	-2 860	-1 974	-1 960	-6 277
Nettoergebnis RA	-886		4 317	
			Investive Gebarung	
			Einzahlungen	Auszahlungen
Voranschlag			0	0
Rechnungsergebnis			0	0
Abweichung zum Voranschlag			0	0
Nettofinanzierungssaldo			4 317	

Abwicklung Totenbeschau

133000 Veterinärpolizei		Ergebnisrechnung		Finanzierungsrechnung	
		Operative Gebarung		Operative Gebarung	
	Erträge	Aufwand	Einzahlungen	Auszahlungen	
Voranschlag	0	6 000	0	6 000	
Rechnungsergebnis	871	5 142	871	5 242	
Abweichung zum Voranschlag	871	-858	871	-759	
Nettoergebnis RA		-4 272		-4 371	
		Investive Gebarung		Investive Gebarung	
				Einzahlungen	Auszahlungen
Voranschlag			0	0	
Rechnungsergebnis			0	0	
Abweichung zum Voranschlag			0	0	
Nettofinanzierungssaldo				-4 371	

Die Ausgaben betreffen die Aktion Katzenkastration und die Jahressubvention an den Kärntner Tierschutzverein Villach mit € 3.000,--.

163000 Freiwillige Feuerwehren		Ergebnisrechnung		Finanzierungsrechnung	
		Operative Gebarung		Operative Gebarung	
	Erträge	Aufwand	Einzahlungen	Auszahlungen	
Voranschlag	178 400	762 600	68 300	520 500	
Rechnungsergebnis	269 784	771 905	122 076	505 849	
Abweichung zum Voranschlag	91 384	9 305	53 776	-14 651	
Nettoergebnis RA		-502 121		-383 773	
Zuweis.zweckg.Haushaltsrücklage	0	197			
Nettoergebnis nach RL-Zuweisung		-502 318			
		Investive Gebarung		Investive Gebarung	
				Einzahlungen	Auszahlungen
Voranschlag			8 200	63 200	
Rechnungsergebnis			7 328	65 145	
Abweichung zum Voranschlag			-872	1 945	
Nettofinanzierungssaldo				-441 590	

Die Ausgaben beinhalten unter anderem den Personalaufwand sowie die laufenden Instandhaltungsmaßnahmen für die drei Feuerwehstützpunkte.

Investitionen: Atemluftkompressor, Allzweckpumpe, Luftkompressor für KFZ, Atemschutzgeräte, Rückhaltesysteme für Atemschutzgeräte, Handschuhe. Weitere große Investitionen sind im investiven Nachweis abgebildet bzw. bei den sonstigen Investitionen.

180000 Zivilschutz		Ergebnisrechnung		Finanzierungsrechnung	
		Operative Gebarung		Operative Gebarung	
	Erträge	Aufwand	Einzahlungen	Auszahlungen	
Voranschlag	0	1 400	0	1 400	
Rechnungsergebnis	0	0	0	0	
Abweichung zum Voranschlag	0	-1 400	0	-1 400	
Nettoergebnis RA		0		0	
		Investive Gebarung		Investive Gebarung	
				Einzahlungen	Auszahlungen
Voranschlag			0	0	
Rechnungsergebnis			0	0	
Abweichung zum Voranschlag			0	0	
Nettofinanzierungssaldo				0	

Gruppe 2: Unterricht, Erziehung, Sport und Wissenschaft

210000 Verwaltung der Pflichtschulen	Ergebnisrechnung Operative Gebarung		Finanzierungsrechnung Operative Gebarung	
	Erträge	Aufwand	Einzahlungen	Auszahlungen
Voranschlag	20 300	1 243 600	4 100	1 243 600
Rechnungsergebnis	22 046	1 235 040	7 436	1 231 509
Abweichung zum Voranschlag	1 746	-8 560	3 336	-12 091
Nettoergebnis RA		-1 212 994		-1 224 073
			Investive Gebarung	
			Einzahlungen	Auszahlungen
Voranschlag			0	0
Rechnungsergebnis			0	0
Abweichung zum Voranschlag			0	0
Nettofinanzierungssaldo				-1 224 073

Der Beitrag an den Kärntner Bildungsbaufonds in Höhe von € 275.778,84 sowie die Umlage für den Schulgemeindevorstand (€ 834.155,57) bilden ausgabenseitig den Schwerpunkt.

Die weiteren Ausgaben betreffen die Verwaltung für den Bereich Bildung (Schulen, ganztägige Schulform und Kindergärten).

Mit Beschluss des Stadtrates (29.05.2017) wurde festgelegt, dass für sprengelfremde SchülerInnen Schulerhaltungsbeiträge von den jeweiligen Gemeinden zu zahlen sind. € 7.436,- wurden vorgeschrieben.

Für folgende Pflichtschulen ist der Instandhaltungs- und Verwaltungsaufwand zu tragen:

211000 Volksschule West	Ergebnisrechnung Operative Gebarung		Finanzierungsrechnung Operative Gebarung	
	Erträge	Aufwand	Einzahlungen	Auszahlungen
Voranschlag	11 200	438 800	2 100	447 100
Rechnungsergebnis	12 339	443 734	2 100	442 191
Abweichung zum Voranschlag	1 139	4 934	0	-4 909
Nettoergebnis RA		-431 396		-440 091
			Investive Gebarung	
			Einzahlungen	Auszahlungen
Voranschlag			0	2 000
Rechnungsergebnis			0	1 368
Abweichung zum Voranschlag			0	-632
Nettofinanzierungssaldo				-441 459

Laufender Betrieb (Personalaufwand und Sachaufwand im Rahmen der gesetzlich verpflichtenden Schulerhaltung).

Ausgabenseitig ist die Finanzierung für den Bedarf an Schulassistenten ausgewiesen.

211010 GTS Volksschule West	Ergebnisrechnung Operative Gebarung		Finanzierungsrechnung Operative Gebarung	
	Erträge	Aufwand	Einzahlungen	Auszahlungen
Voranschlag	48 000	74 800	33 000	60 900
Rechnungsergebnis	53 839	81 887	37 300	68 063
Abweichung zum Voranschlag	5 839	7 087	4 300	7 163
Nettoergebnis RA		-28 048		-30 763
			Investive Gebarung	
			Einzahlungen	Auszahlungen
Voranschlag			0	400
Rechnungsergebnis			0	0
Abweichung zum Voranschlag			0	-400
Nettofinanzierungssaldo				-30 763

Die Betreuung der SchülerInnen der VS West im Rahmen der ganztägigen Schulform erfolgte im Schuljahr 2022/2023 mit 3 Gruppen.

Einnahmenseitig ist der Bundeszweckzuschuss für 3 Gruppen mit € 13.300,- und die Landesförderung mit € 24.000,- dargestellt.

211100 Volksschule Ost (ohne Projekt)		Ergebnisrechnung Operative Gebarung		Finanzierungsrechnung Operative Gebarung	
	Erträge	Aufwand	Einzahlungen	Auszahlungen	
Voranschlag	197 200	717 200	51 100	500 900	
Rechnungsergebnis	178 140	676 509	30 632	438 090	
Abweichung zum Voranschlag	-19 060	-40 691	-20 468	-62 810	
Nettoergebnis RA		-498 369		-407 459	
Rückzahlung Inneres Darlehen	0	0	0	72 000	
			Investive Gebarung		
			Einzahlungen	Auszahlungen	
Voranschlag			209 300	59 300	
Rechnungsergebnis			238 674	66 437	
Abweichung zum Voranschlag			-29 374	7 137	
			Nettofinanzierungssaldo		
				-235 223	
			Finanzierungstätigkeit		
			Einzahlungen	Auszahlungen	
			0	170 600	
			0	170 576	
			0	-24	
				-477 799	

Die Darstellung des investiven Vorhabens einschließlich der Finanzierung gem. K-GHG § 18 erfolgt im Nachweis der Investitionstätigkeit.

Die Rückzahlung der finanziellen Mittel vom Bildungsbaufonds - Finanzierung Generalsanierung - ist abgebildet. Die Finanzierung erfolgt mit Bedarfszuweisungsmittel innerhalb des Rahmens.

Zur Finanzierung des investiven Vorhabens wurde auch ein Inneres Darlehen vom Betrieb Hausbesitz aufgenommen.

Inneres Darlehen: Anfangsstand 01.01.2023: € 288.000,-, Rückzahlung : € 72.000,-, Endbestand 31.12.2023: € 216.000,-

€ 55.045,39 wurden für den Ausbau ganztägiger Schulformen investiert. Eine Förderung von € 38.500,- wurde vereinnahmt.

Ausgabenseitig ist die Finanzierung für den Bedarf an Schulasistenz für Kinder mit Autismus-Spektrum-Störung ausgewiesen.

Ebenso ist der Aufwand für sonderpädagogische Hilfskräfte berücksichtigt.

211110 GTS Volksschule Ost		Ergebnisrechnung Operative Gebarung		Finanzierungsrechnung Operative Gebarung	
	Erträge	Aufwand	Einzahlungen	Auszahlungen	
Voranschlag	64 000	140 000	64 000	139 900	
Rechnungsergebnis	69 216	113 498	67 794	113 498	
Abweichung zum Voranschlag	5 216	-26 502	3 794	-26 402	
Nettoergebnis RA		-44 282		-45 704	
			Investive Gebarung		
			Einzahlungen	Auszahlungen	
Voranschlag			0	400	
Rechnungsergebnis			0	0	
Abweichung zum Voranschlag			0	-400	
			Nettofinanzierungssaldo		
				-45 704	

Die Betreuung der SchülerInnen der VS Ost im Rahmen der ganztägigen Schulform erfolgte im Schuljahr 2022/2023 mit 4 Gruppen.

Die Kosten für die sonderpädagogischen Hilfskräfte - Nachmittagsbetreuung im Rahmen GTS - sind berücksichtigt.

211200 Volksschule Molzbichl	Ergebnisrechnung Operative Gebarung		Finanzierungsrechnung Operative Gebarung	
	Erträge	Aufwand	Einzahlungen	Auszahlungen
Voranschlag	152 200	367 500	109 000	341 100
Rechnungsergebnis	160 475	355 710	108 348	327 401
Abweichung zum Voranschlag	8 275	-11 790	-652	-13 700
Nettoergebnis RA		-195 235		-219 052
	81 800	0		
			Investive Gebarung	
			Einzahlungen	Auszahlungen
Voranschlag			0	1 000
Rechnungsergebnis			0	0
Abweichung zum Voranschlag			0	-1 000
Nettofinanzierungssaldo				-219 052

Laufender Betriebs- und Instandhaltungsaufwand.
Die Förderabwicklung für den Breitbandanschluss erfolgte 2023. Sanierungen: Sanitäranlagen, Fensterelemente im Stiegenhaus, Brandschutzportale. Die Finanzierung erfolgte ua. mit KIP-Mittel und einer Rücklagenentnahme in Höhe von € 81.800,--.

211210 GTS Volksschule Molzbichl	Ergebnisrechnung Operative Gebarung		Finanzierungsrechnung Operative Gebarung	
	Erträge	Aufwand	Einzahlungen	Auszahlungen
Voranschlag	11 000	30 500	11 000	30 500
Rechnungsergebnis	11 500	31 200	11 500	31 200
Abweichung zum Voranschlag	500	700	500	700
Nettoergebnis RA		-19 700		-19 700
			Investive Gebarung	
			Einzahlungen	Auszahlungen
Voranschlag			0	400
Rechnungsergebnis			0	0
Abweichung zum Voranschlag			0	-400
Nettofinanzierungssaldo				-19 700

Die Betreuung der SchülerInnen der VS Molzbichl im Rahmen der ganztägigen Schulform erfolgte im Schuljahr 2022/2023 mit 1 Gruppe.

213000 Antoniussschule	Ergebnisrechnung Operative Gebarung		Finanzierungsrechnung Operative Gebarung	
	Erträge	Aufwand	Einzahlungen	Auszahlungen
Voranschlag	6 800	111 700	1 300	111 600
Rechnungsergebnis	5 675	108 646	338	109 011
Abweichung zum Voranschlag	-1 125	-3 054	-962	-2 589
Nettoergebnis RA		-102 971		-108 673
			Investive Gebarung	
			Einzahlungen	Auszahlungen
Voranschlag			0	500
Rechnungsergebnis			0	0
Abweichung zum Voranschlag			0	-500
Nettofinanzierungssaldo				-108 673

Das Gebäude wird von der VS West und der Musikschule genutzt. Ausgaben beinhalten die Instandhaltungskosten, Reinigung und die Betriebskosten.

215000 Sportgymnasium	Ergebnisrechnung Operative Gebarung		Finanzierungsrechnung Operative Gebarung	
	Erträge	Aufwand	Einzahlungen	Auszahlungen
	Voranschlag	0	12 100	0
Rechnungsergebnis	0	12 100	0	12 100
Abweichung zum Voranschlag	0	0	0	0
Nettoergebnis RA		-12 100		-12 100
			Investive Gebarung	
			Einzahlungen	Auszahlungen
Voranschlag			0	0
Rechnungsergebnis			0	0
Abweichung zum Voranschlag			0	0
		Nettofinanzierungssaldo		-12 100

Förderungsbeitrag Schulsportleistungsmodell Kärnten

220000 Berufsschulen	Ergebnisrechnung Operative Gebarung		Finanzierungsrechnung Operative Gebarung	
	Erträge	Aufwand	Einzahlungen	Auszahlungen
	Voranschlag	0	343 400	0
Rechnungsergebnis	0	342 731	0	342 731
Abweichung zum Voranschlag	0	-669	0	-669
Nettoergebnis RA		-342 731		-342 731
			Investive Gebarung	
			Einzahlungen	Auszahlungen
Voranschlag			0	0
Rechnungsergebnis			0	0
Abweichung zum Voranschlag			0	0
		Nettofinanzierungssaldo		-342 731

Transferzahlung an Land: Schülerhaltungsbeitrag Berufsschulen.

232000 Schülerbetreuung	Ergebnisrechnung Operative Gebarung		Finanzierungsrechnung Operative Gebarung	
	Erträge	Aufwand	Einzahlungen	Auszahlungen
	Voranschlag	0	15 000	0
Rechnungsergebnis	0	12 024	0	12 024
Abweichung zum Voranschlag	0	-2 976	0	-2 976
Nettoergebnis RA		-12 024		-12 024
			Investive Gebarung	
			Einzahlungen	Auszahlungen
Voranschlag			0	0
Rechnungsergebnis			0	0
Abweichung zum Voranschlag			0	0
		Nettofinanzierungssaldo		-12 024

Ausgaben für Schülerbeförderung

240000 Kindergarten West	Ergebnisrechnung Operative Gebarung		Finanzierungsrechnung Operative Gebarung	
	Erträge	Aufwand	Einzahlungen	Auszahlungen
Voranschlag	114 100	276 800	101 000	264 200
Rechnungsergebnis	136 948	252 877	127 442	238 679
Abweichung zum Voranschlag	22 848	-23 923	26 442	-25 521
Nettoergebnis RA		-115 929		-111 236
			Investive Gebarung	
			Einzahlungen	Auszahlungen
Voranschlag			0	1 300
Rechnungsergebnis			0	9 989
Abweichung zum Voranschlag			0	8 689
Nettofinanzierungssaldo				-121 226

2 Halbtagsgruppen
Laufender Instandhaltungs- und Betriebsaufwand

240100 Kindergarten Ost	Ergebnisrechnung Operative Gebarung		Finanzierungsrechnung Operative Gebarung	
	Erträge	Aufwand	Einzahlungen	Auszahlungen
Voranschlag	459 400	960 500	370 100	929 700
Rechnungsergebnis	488 899	917 589	404 514	868 908
Abweichung zum Voranschlag	29 499	-42 911	34 414	-60 792
Nettoergebnis RA		-428 690		-464 394
			Investive Gebarung	
			Einzahlungen	Auszahlungen
Voranschlag			0	1 700
Rechnungsergebnis			0	10 575
Abweichung zum Voranschlag			0	8 875
Nettofinanzierungssaldo				-474 969

5 Gruppen (Halbtag, Halbtag mit Verpflegung, Ganztage mit Verpflegung, sowie Frühbetreuung ab 6.30 Uhr).
Laufender Instandhaltungs- und Betriebsaufwand.
Die Sommerbetreuung wurde 2023 in allen Betrieben durchgängig angeboten (Standort Kindergarten Ost).

240200 Kindergarten Rothenthurn	Ergebnisrechnung Operative Gebarung		Finanzierungsrechnung Operative Gebarung	
	Erträge	Aufwand	Einzahlungen	Auszahlungen
Voranschlag	133 000	259 400	118 200	254 000
Rechnungsergebnis	151 014	247 605	140 925	239 752
Abweichung zum Voranschlag	18 014	-11 795	22 725	-14 248
Nettoergebnis RA		-96 591		-98 826
			Investive Gebarung	
			Einzahlungen	Auszahlungen
Voranschlag			0	1 300
Rechnungsergebnis			0	0
Abweichung zum Voranschlag			0	-1 300
Nettofinanzierungssaldo				-98 826

2 Halbtagesgruppen.
Laufender Instandhaltungs- und Betriebsaufwand.

249000 Katholische und private Kindergärten	Ergebnisrechnung Operative Gebarung		Finanzierungsrechnung Operative Gebarung	
	Erträge	Aufwand	Einzahlungen	Auszahlungen
Voranschlag	0	732 100	0	732 100
Rechnungsergebnis	11 859	636 395	11 859	636 395
Abweichung zum Voranschlag	11 859	-95 705	11 859	-95 705
Nettoergebnis RA		-624 536		-624 536
			Investive Gebarung	
			Einzahlungen	Auszahlungen
Voranschlag			0	0
Rechnungsergebnis			0	0
Abweichung zum Voranschlag			0	0
		Nettofinanzierungssaldo		-624 536

€ 137.818,80,- sind ausgabenseitig für die Abdeckung des Versorgungsauftrages entsprechend dem Kinderbildungs- und -betreuungsgesetzes ausgewiesen. € 498.575,90 beträgt die Umlage der Stadtgemeinde für die Förderung der Tagesbetreuung (Tagesmütter und Tagesväter). Es muss davon ausgegangen werden, dass sich auf Grund des neuen Fördermodells für Kindergärten und Kitas der benötigte Gesamtaufwand künftig weiter erhöhen und den operativen Haushalt zunehmend belasten wird. Die Einnahmen betreffen den Zuschuss des KH Spittal zur KITA Villa Villekulla.

250000 Schülerhort West	Ergebnisrechnung Operative Gebarung		Finanzierungsrechnung Operative Gebarung	
	Erträge	Aufwand	Einzahlungen	Auszahlungen
Voranschlag	0	23 400	0	23 400
Rechnungsergebnis	0	22 484	0	22 951
Abweichung zum Voranschlag	0	-916	0	-449
Nettoergebnis RA		-22 484		-22 951
			Investive Gebarung	
			Einzahlungen	Auszahlungen
Voranschlag			0	0
Rechnungsergebnis			0	0
Abweichung zum Voranschlag			0	0
		Nettofinanzierungssaldo		-22 951

Die Kindererst GmbH ist seit 1. September 2018 Trägerin des Schülerhortes West. Die Ausgaben setzen sich aus Betriebskosten für das Gebäude zusammen.

250100 Schülerhort Ost	Ergebnisrechnung Operative Gebarung		Finanzierungsrechnung Operative Gebarung	
	Erträge	Aufwand	Einzahlungen	Auszahlungen
Voranschlag	5 300	30 600	0	16 200
Rechnungsergebnis	5 354	30 014	0	14 875
Abweichung zum Voranschlag	54	-586	0	-1 325
Nettoergebnis RA		-24 660		-14 875
			Investive Gebarung	
			Einzahlungen	Auszahlungen
Voranschlag			0	0
Rechnungsergebnis			0	0
Abweichung zum Voranschlag			0	0
		Nettofinanzierungssaldo		-14 875

Die Kindererst GmbH ist seit 1. September 2018 Trägerin des Schülerhortes Ost. Die Ausgaben setzen sich aus Betriebskosten für das Gebäude zusammen.

259000 Jugendservicestelle	Ergebnisrechnung Operative Gebarung		Finanzierungsrechnung Operative Gebarung	
	Erträge	Aufwand	Einzahlungen	Auszahlungen
	Voranschlag	21 600	180 800	8 200
Rechnungsergebnis	20 985	172 581	8 145	168 156
Abweichung zum Voranschlag	-615	-8 219	-55	-11 944
Nettoergebnis RA		-151 596		-160 011
			Investive Gebarung	
			Einzahlungen	Auszahlungen
Voranschlag			0	800
Rechnungsergebnis			535	1 584
Abweichung zum Voranschlag			535	784
Nettofinanzierungssaldo				-161 060

Die Ausgaben beinhalten neben dem Betriebs- und Erhaltungsaufwand für das Jugendzentrum Subventionen an Jugendorganisationen.

262000 Sportstadion Spittal/Drau	Ergebnisrechnung Operative Gebarung		Finanzierungsrechnung Operative Gebarung	
	Erträge	Aufwand	Einzahlungen	Auszahlungen
	Voranschlag	164 800	171 900	135 800
Rechnungsergebnis	113 921	188 364	93 060	161 237
Abweichung zum Voranschlag	-50 879	-16 464	-42 740	25 737
Nettoergebnis RA		-74 444		-68 177
			Investive Gebarung	
			Einzahlungen	Auszahlungen
Voranschlag			0	0
Rechnungsergebnis			0	0
Abweichung zum Voranschlag			0	0
Nettofinanzierungssaldo				-68 177

Der laufende Betriebs- und Erhaltungsaufwand wird gemäß Pachtvertrag von der Stadtgemeinde Spittal an der Drau Betriebs GmbH abgewickelt.

262100 Sportplatz Rothenthurn	Ergebnisrechnung Operative Gebarung		Finanzierungsrechnung Operative Gebarung	
	Erträge	Aufwand	Einzahlungen	Auszahlungen
	Voranschlag	4 900	8 300	3 700
Rechnungsergebnis	10 703	4 336	9 444	4 819
Abweichung zum Voranschlag	5 803	-3 964	5 744	-3 981
Nettoergebnis RA		6 367		4 625
			Investive Gebarung	
			Einzahlungen	Auszahlungen
Voranschlag			0	0
Rechnungsergebnis			0	0
Abweichung zum Voranschlag			0	0
Nettofinanzierungssaldo				4 625

Laufender Betriebs- und Erhaltungsaufwand.

262200 Sportplatz Amlach	Ergebnisrechnung Operative Gebarung		Finanzierungsrechnung Operative Gebarung	
	Erträge	Aufwand	Einzahlungen	Auszahlungen
Voranschlag	400	21 400	0	21 400
Rechnungsergebnis	174	16 729	0	16 632
Abweichung zum Voranschlag	-226	-4 671	0	-4 768
Nettoergebnis RA		-16 555		-16 632
			Investive Gebarung	
			Einzahlungen	Auszahlungen
Voranschlag			0	0
Rechnungsergebnis			0	0
Abweichung zum Voranschlag			0	0
Nettofinanzierungssaldo				-16 632

Laufender Betriebs- und Erhaltungsaufwand.

263000 Sporthalle Spittal/Drau	Ergebnisrechnung Operative Gebarung		Finanzierungsrechnung Operative Gebarung	
	Erträge	Aufwand	Einzahlungen	Auszahlungen
Voranschlag	174 600	183 400	111 900	102 400
Rechnungsergebnis	182 975	181 644	118 053	103 170
Abweichung zum Voranschlag	8 375	-1 756	6 153	770
Nettoergebnis RA		1 331		14 883
			Investive Gebarung	
			Einzahlungen	Auszahlungen
Voranschlag			0	0
Rechnungsergebnis			0	0
Abweichung zum Voranschlag			0	0
Nettofinanzierungssaldo				14 883

Laufender Betriebs- und Instandhaltungsaufwand.

Die Abschreibung sowie die Auflösung der Investitionszuschüsse betreffen die Generalsanierung der Sporthalle.

264000 Kunsteisbahn	Ergebnisrechnung Operative Gebarung		Finanzierungsrechnung Operative Gebarung	
	Erträge	Aufwand	Einzahlungen	Auszahlungen
Voranschlag	121 800	149 600	78 900	77 000
Rechnungsergebnis	172 281	139 639	111 259	70 248
Abweichung zum Voranschlag	50 481	-9 961	32 359	-6 752
Nettoergebnis RA		32 642		41 011
Rückzahlung Inneres Darlehen	0	0	0	10 012
			Investive Gebarung	
			Einzahlungen	Auszahlungen
Voranschlag			0	0
Rechnungsergebnis			0	0
Abweichung zum Voranschlag			0	0
Nettofinanzierungssaldo				30 999

Die Abwicklung des Inneren Darlehens für die Sanierung des Daches der Eishalle erfolgte 2023 letztmalig.

Eine Bedarfszuweisung außerhalb des Rahmens in Höhe von € 30.000,- wurde der Betriebs GmbH unterstützend für die hohen Stromkosten weitergeleitet.

269000 Sonstige Sportförderung	Ergebnisrechnung Operative Gebarung		Finanzierungsrechnung Operative Gebarung	
	Erträge	Aufwand	Einzahlungen	Auszahlungen
Voranschlag	0	49 300	0	49 300
Rechnungsergebnis	5 176	43 783	176	38 730
Abweichung zum Voranschlag	5 176	-5 517	176	-10 570
Nettoergebnis RA		-38 607		-38 553
			Investive Gebarung	
			Einzahlungen	Auszahlungen
Voranschlag			0	0
Rechnungsergebnis			0	5 000
Abweichung zum Voranschlag			0	5 000
Nettofinanzierungssaldo				-43 553

Die Ausgaben beinhalten überwiegend Subventionen und freiwillige Leistungen.
€ 5.000,- wurden gemäß Beschluss als IKZ-Mittel an die Schützengilde Obervellach weitergeleitet.

270000 Volkshochschule Spittal/Drau	Ergebnisrechnung Operative Gebarung		Finanzierungsrechnung Operative Gebarung	
	Erträge	Aufwand	Einzahlungen	Auszahlungen
Voranschlag	0	800	0	800
Rechnungsergebnis	0	800	0	800
Abweichung zum Voranschlag	0	0	0	0
Nettoergebnis RA		-800		-800
			Investive Gebarung	
			Einzahlungen	Auszahlungen
Voranschlag			0	0
Rechnungsergebnis			0	0
Abweichung zum Voranschlag			0	0
Nettofinanzierungssaldo				-800

273000 Stadtbücherei Spittal/Drau	Ergebnisrechnung Operative Gebarung		Finanzierungsrechnung Operative Gebarung	
	Erträge	Aufwand	Einzahlungen	Auszahlungen
Voranschlag	36 400	229 000	18 000	197 800
Rechnungsergebnis	54 618	221 762	32 661	192 891
Abweichung zum Voranschlag	18 218	-7 238	14 661	-4 909
Nettoergebnis RA		-167 145		-160 230
			Investive Gebarung	
			Einzahlungen	Auszahlungen
Voranschlag			0	400
Rechnungsergebnis			0	1 319
Abweichung zum Voranschlag			0	919
Nettofinanzierungssaldo				-161 548

Die Ausgaben und Einnahmen betreffen den laufenden Betrieb.

280000 FH Kärnten	Ergebnisrechnung		Finanzierungsrechnung	
	Operative Gebarung		Operative Gebarung	
	Erträge	Aufwand	Einzahlungen	Auszahlungen
Voranschlag	0	609 700	0	609 700
Rechnungsergebnis	17	609 604	17	609 604
Abweichung zum Voranschlag	17	-96	17	-96
Nettoergebnis RA		-609 587		-609 587
Zuweis.zweckg.Haushaltsrücklage	0	13		
Nettoergebnis nach RL-Zuweisung		-609 600		
			Investive Gebarung	
			Einzahlungen	Auszahlungen
Voranschlag			0	0
Rechnungsergebnis			0	0
Abweichung zum Voranschlag			0	0
Nettofinanzierungssaldo				-609 587

Die Zahlung beruht auf einer vertraglichen Grundlage.

Eine geplante Auflösung der Rücklage Fachhochschule wurde auf Grund des positiven Ergebnisses nicht realisiert.

Die Auflösung der Rücklage soll 2024 mit dem Nachtragsvoranschlag in Verbindung mit einem investiven Projekt vorgenommen werden.

289000 Wissenschaftspflege	Ergebnisrechnung		Finanzierungsrechnung	
	Operative Gebarung		Operative Gebarung	
	Erträge	Aufwand	Einzahlungen	Auszahlungen
Voranschlag	0	8 100	0	8 100
Rechnungsergebnis	0	7 958	0	7 958
Abweichung zum Voranschlag	0	-143	0	-143
Nettoergebnis RA		-7 958		-7 958
			Investive Gebarung	
			Einzahlungen	Auszahlungen
Voranschlag			0	0
Rechnungsergebnis			0	0
Abweichung zum Voranschlag			0	0
Nettofinanzierungssaldo				-7 958

Mit Beschluss des Gemeinderates vom 28.06.2016 tritt die Stadtgemeinde Spittal an der Drau dem Förderverein HTL Spittal an der Drau bei und leistet einen jährlichen Mitgliedsbeitrag für eine Mechatronik-HTL-Klasse in der HAK Spittal.

Gruppe 3: Kunst, Kultur und Kultus

300000 Kultur	Ergebnisrechnung		Finanzierungsrechnung	
	Operative Gebarung		Operative Gebarung	
	Erträge	Aufwand	Einzahlungen	Auszahlungen
Voranschlag	33 100	358 100	29 100	356 600
Rechnungsergebnis	42 524	341 149	38 936	334 244
Abweichung zum Voranschlag	9 424	-16 951	9 836	-22 356
Nettoergebnis RA		-298 625		-295 308
			Investive Gebarung	
			Einzahlungen	Auszahlungen
Voranschlag			0	500
Rechnungsergebnis			0	0
Abweichung zum Voranschlag			0	-500
Nettofinanzierungssaldo				-295 308

Die Ausgaben beinhalten unter anderem Förderungen/Subventionen an Kulturvereine, diverse Kulturinitiativen (Literatur Pur, Expan - Werkstatt für Neue Musik, Guitarena, uvm.)

300100 Galerie im Schloß Porcia	Ergebnisrechnung Operative Gebarung		Finanzierungsrechnung Operative Gebarung	
	Erträge	Aufwand	Einzahlungen	Auszahlungen
Voranschlag	1 100	12 700	1 100	13 000
Rechnungsergebnis	958	10 861	958	11 111
Abweichung zum Voranschlag	-142	-1 839	-142	-1 889
Nettoergebnis RA		-9 902		-10 153
			Investive Gebarung	
			Einzahlungen	Auszahlungen
Voranschlag			0	0
Rechnungsergebnis			0	0
Abweichung zum Voranschlag			0	0
			Nettofinanzierungssaldo	
				-10 153

Im Jahr 2023 wurden 4 Ausstellungen abgehalten.

300200 Theaterfahrten	Ergebnisrechnung Operative Gebarung		Finanzierungsrechnung Operative Gebarung	
	Erträge	Aufwand	Einzahlungen	Auszahlungen
Voranschlag	59 000	59 000	59 000	59 000
Rechnungsergebnis	52 779	44 854	52 392	44 854
Abweichung zum Voranschlag	-6 222	-14 146	-6 608	-14 146
Nettoergebnis RA		7 925		7 538
			Investive Gebarung	
			Einzahlungen	Auszahlungen
Voranschlag			0	0
Rechnungsergebnis			0	0
Abweichung zum Voranschlag			0	0
			Nettofinanzierungssaldo	
				7 538

320000 Musikschule Spittal/Drau	Ergebnisrechnung Operative Gebarung		Finanzierungsrechnung Operative Gebarung	
	Erträge	Aufwand	Einzahlungen	Auszahlungen
Voranschlag	16 000	141 800	14 500	138 400
Rechnungsergebnis	15 835	136 182	14 919	130 922
Abweichung zum Voranschlag	-165	-5 618	419	-7 478
Nettoergebnis RA		-120 347		-116 003
			Investive Gebarung	
			Einzahlungen	Auszahlungen
Voranschlag			0	4 600
Rechnungsergebnis			0	3 331
Abweichung zum Voranschlag			0	-1 269
			Nettofinanzierungssaldo	
				-119 334

Laufender Betriebs- und Erhaltungsaufwand.

322000 Gesangsverein und Musikkapellen	Ergebnisrechnung Operative Gebarung		Finanzierungsrechnung Operative Gebarung	
	Erträge	Aufwand	Einzahlungen	Auszahlungen
Voranschlag	0	18 500	0	18 500
Rechnungsergebnis	0	15 026	0	15 026
Abweichung zum Voranschlag	0	-3 474	0	-3 474
Nettoergebnis RA		-15 026		-15 026
			Investive Gebarung	
			Einzahlungen	Auszahlungen
Voranschlag			0	0
Rechnungsergebnis			0	0
Abweichung zum Voranschlag			0	0
			Nettofinanzierungssaldo	
				-15 026

Förderung der Musikkapellen und Gesangsvereine.

322100 Internationaler Chorwettbewerb	Ergebnisrechnung		Finanzierungsrechnung	
	Operative Gebarung		Operative Gebarung	
	Erträge	Aufwand	Einzahlungen	Auszahlungen
Voranschlag	33 500	79 300	33 500	79 300
Rechnungsergebnis	29 031	73 505	29 031	72 408
Abweichung zum Voranschlag	-4 470	-5 795	-4 470	-6 892
Nettoergebnis RA		-44 474		-43 378
			Investive Gebarung	
			Einzahlungen	Auszahlungen
Voranschlag			0	0
Rechnungsergebnis			0	1 427
Abweichung zum Voranschlag			0	1 427
Nettofinanzierungssaldo				-44 804

360000 Bezirksheimatmuseum Spittal/Drau	Ergebnisrechnung		Finanzierungsrechnung	
	Operative Gebarung		Operative Gebarung	
	Erträge	Aufwand	Einzahlungen	Auszahlungen
Voranschlag	0	20 700	0	20 700
Rechnungsergebnis	0	16 954	0	16 954
Abweichung zum Voranschlag	0	-3 746	0	-3 746
Nettoergebnis RA		-16 954		-16 954
			Investive Gebarung	
			Einzahlungen	Auszahlungen
Voranschlag			0	0
Rechnungsergebnis			0	0
Abweichung zum Voranschlag			0	0
Nettofinanzierungssaldo				-16 954

Der Großteil der Ausgaben betrifft die Subvention an den Verein Bezirksheimatmuseum mit € 13.500,--.

360100 Betreuungsmaßnahmen von Museen	Ergebnisrechnung		Finanzierungsrechnung	
	Operative Gebarung		Operative Gebarung	
	Erträge	Aufwand	Einzahlungen	Auszahlungen
Voranschlag	0	122 200	5 400	120 200
Rechnungsergebnis	9 480	119 378	5 351	117 527
Abweichung zum Voranschlag	9 480	-2 822	-49	-2 673
Nettoergebnis RA		-109 898		-112 175
			Investive Gebarung	
			Einzahlungen	Auszahlungen
Voranschlag			0	0
Rechnungsergebnis			0	0
Abweichung zum Voranschlag			0	0
Nettofinanzierungssaldo				-112 175

361000 Stadtarchiv	Ergebnisrechnung		Finanzierungsrechnung	
	Operative Gebarung		Operative Gebarung	
	Erträge	Aufwand	Einzahlungen	Auszahlungen
Voranschlag	500	46 100	500	45 500
Rechnungsergebnis	2 537	39 989	2 412	39 506
Abweichung zum Voranschlag	2 037	-6 111	1 912	-5 994
Nettoergebnis RA		-37 452		-37 094
			Investive Gebarung	
			Einzahlungen	Auszahlungen
Voranschlag			0	400
Rechnungsergebnis			0	0
Abweichung zum Voranschlag			0	-400
Nettofinanzierungssaldo				-37 094

362000 Denkmalpflege	Ergebnisrechnung		Finanzierungsrechnung	
	Operative Gebarung		Operative Gebarung	
	Erträge	Aufwand	Einzahlungen	Auszahlungen
Voranschlag	0	8 800	0	8 800
Rechnungsergebnis	0	8 472	0	8 472
Abweichung zum Voranschlag	0	-328	0	-328
Nettoergebnis RA		-8 472		-8 472
			Investive Gebarung	
			Einzahlungen	Auszahlungen
Voranschlag			0	0
Rechnungsergebnis			0	0
Abweichung zum Voranschlag			0	0
		Nettofinanzierungssaldo		-8 472

Dieser Ansatz enthält neben den Kosten der Erhaltung und Schmückung der Ehrengräber und Russenfriedhöfe auch die Subvention zur Förderung des Vereines "Historisches Molzbichl" mit € 6.875,-,-.

363000 Altstadterhaltung	Ergebnisrechnung		Finanzierungsrechnung	
	Operative Gebarung		Operative Gebarung	
	Erträge	Aufwand	Einzahlungen	Auszahlungen
Voranschlag	5 700	7 500	5 700	4 700
Rechnungsergebnis	3 558	5 457	2 598	4 310
Abweichung zum Voranschlag	-2 142	-2 043	-3 102	-390
Nettoergebnis RA		-1 898		-1 712
			Investive Gebarung	
			Einzahlungen	Auszahlungen
Voranschlag			0	2 800
Rechnungsergebnis			0	163
Abweichung zum Voranschlag			0	-2 637
		Nettofinanzierungssaldo		-1 875

Die Einnahmen setzen sich aus Einnahmen der Plakatierung (Litfaßsäulen) zusammen.

381000 Komödienspiele und Brauchtumspflege	Ergebnisrechnung		Finanzierungsrechnung	
	Operative Gebarung		Operative Gebarung	
	Erträge	Aufwand	Einzahlungen	Auszahlungen
Voranschlag	0	82 700	0	82 700
Rechnungsergebnis	0	81 875	0	81 875
Abweichung zum Voranschlag	0	-825	0	-825
Nettoergebnis RA		-81 875		-81 875
			Investive Gebarung	
			Einzahlungen	Auszahlungen
Voranschlag			0	0
Rechnungsergebnis			0	0
Abweichung zum Voranschlag			0	0
		Nettofinanzierungssaldo		-81 875

Für die Saison der Komödienspiele 2023 wurde mit Beschluss des Gemeinderates eine Förderung in Höhe von € 80.000,00 festgelegt. Förderung der Brauchtumsvereine: € 1.875,00

390000 Betreuung der Kirchen	Ergebnisrechnung		Finanzierungsrechnung	
	Operative Gebarung		Operative Gebarung	
	Erträge	Aufwand	Einzahlungen	Auszahlungen
Voranschlag	3 000	15 900	3 000	12 900
Rechnungsergebnis	3 000	15 900	3 000	12 900
Abweichung zum Voranschlag	0	0	0	0
Nettoergebnis RA		-12 900		-9 900
			Investive Gebarung	
			Einzahlungen	Auszahlungen
Voranschlag			0	3 000
Rechnungsergebnis			0	3 000
Abweichung zum Voranschlag			0	0
				-12 900

Beitrag ev. Pfarrgemeinde:	€	1 500,00
Beitrag an Pfarre Amlach:	€	500,00
Patronatsbeitrag kath. Pfarre:	€	10 900,00

Für die Sanierung von Kirchenfenster wurde der kath. Pfarre eine Bedarfszuweisung von € 3.000,-- weitergeleitet.

Gruppe 4: Soziale Wohlfahrt und Wohnbauförderung

411000 Maßnahmen der Sozialhilfe	Ergebnisrechnung		Finanzierungsrechnung	
	Operative Gebarung		Operative Gebarung	
	Erträge	Aufwand	Einzahlungen	Auszahlungen
Voranschlag	337 800	6 710 400	337 800	6 710 400
Rechnungsergebnis	337 883	6 701 459	337 883	6 684 144
Abweichung zum Voranschlag	83	-8 941	83	-26 256
Nettoergebnis RA		-6 363 576		-6 346 261
			Investive Gebarung	
			Einzahlungen	Auszahlungen
Voranschlag			0	0
Rechnungsergebnis			0	0
Abweichung zum Voranschlag			0	0
				-6 346 261

Jahresvergleich	2016	2017	2018	2019	2020	2021	2022	2023
Ausgabe	€ 4 094 236,00	€ 4 487 316,20	€ 4 805 081,23	€ 4 984 955,83	€ 5 462 424,94	€ 5 657 971,06	€ 5 954 919,23	€ 6 346 332,53
Refundierung	€ 47 364,87	€ 95 651,43	€ 398 641,14	€ 188 721,41	€ 191 908,55	€ 117 779,86	€ 272 290,52	€ 337 883,14
Nettoaufwand	€ 4 046 871,13	€ 4 391 664,77	€ 4 406 440,09	€ 4 796 234,42	€ 5 270 516,39	€ 5 540 191,20	€ 5 682 628,71	€ 6 008 449,39

Die Umlage Sozialhilfe setzt sich schwerpunktmäßig wie folgt zusammen:
 Bedarfsorientierte Mindestsicherung, Einrichtungen zur Chancengleichheit, Kinder- und Jugendhilfe, Hilfe in besonderen Lebenslagen, Pflegeheime, stationäre Pflegeunterbringung, ambulante Dienste, Alkohol- und Drogenberatung, uvm.

Die Steigerung ist wie in den vergangenen Jahren als sehr hoch anzusehen.

€ 337.811,40 waren als Umlage an den Sozialhilfeverband Spittal an der Drau zu zahlen.

423000 Essen auf Rädern	Ergebnisrechnung Operative Gebarung		Finanzierungsrechnung Operative Gebarung	
	Erträge	Aufwand	Einzahlungen	Auszahlungen
Voranschlag	302 700	340 100	302 400	336 200
Rechnungsergebnis	284 505	357 829	278 462	334 230
Abweichung zum Voranschlag	-18 195	17 729	-23 938	-1 970
Nettoergebnis RA	-73 324		-55 769	
			Investive Gebarung	
			Einzahlungen	Auszahlungen
Voranschlag			0	0
Rechnungsergebnis			7 258	20 303
Abweichung zum Voranschlag			7 258	20 303
Nettofinanzierungssaldo			-68 814	

Jahr	Anzahl der Portionen
2023	26 075
2022	27 162
2021	23 783
2020	21 924
2019	21 399
2018	23 768
2017	22 715
2016	23 221
2015	21 564
2014	20 239
2013	21 979
2012	24 131

Der Ankauf der beiden Fahrzeuge wurde 2023 abgewickelt.
Auf Grund eines Unfalles musste ein KFZ ausgeschieden und neu angekauft werden.

429000 Sonstige Einrichtungen und Maßnahmen	Ergebnisrechnung Operative Gebarung		Finanzierungsrechnung Operative Gebarung	
	Erträge	Aufwand	Einzahlungen	Auszahlungen
Voranschlag	4 000	78 400	4 000	79 000
Rechnungsergebnis	10 463	63 316	8 504	61 624
Abweichung zum Voranschlag	6 463	-15 084	4 504	-17 376
Nettoergebnis RA	-52 853		-53 119	
			Investive Gebarung	
			Einzahlungen	Auszahlungen
Voranschlag			0	0
Rechnungsergebnis			0	0
Abweichung zum Voranschlag			0	0
Nettofinanzierungssaldo			-53 119	

Nachfolgende Maßnahmen bzw. Projekte konnten finanziert werden:

Familienpolitische Maßnahmen	€	2 266,04
Tag für besondere Menschen	€	2 522,81
Muttertagsfahrt	€	3 343,50
Mietausgaben (SOMA/Fridtjof-Nansen Straße)	€	9 048,48
Förderung SOMA	€	5 000,00
Zuwendungen an Bedürftige	€	14 863,61
Subventionen an Vereine	€	9 971,17
Sonstige Ausgaben	€	16 300,65

441900 Corona-Krise 2020		Ergebnisrechnung		Finanzierungsrechnung	
		Operative Gebarung		Operative Gebarung	
		Erträge	Aufwand	Einzahlungen	Auszahlungen
Voranschlag		1 400	0	15 700	0
Rechnungsergebnis		121 819	128 707	136 174	129 067
Abweichung zum Voranschlag		120 419	128 707	120 474	129 067
Nettoergebnis RA		-6 888		7 107	
				Investive Gebarung	
				Einzahlungen	Auszahlungen
Voranschlag				0	0
Rechnungsergebnis				0	0
Abweichung zum Voranschlag				0	0
Nettofinanzierungssaldo				7 107	

Seitens der Gemeindeabteilung wurde empfohlen, die zur Bewältigung der "Corona-Krise" anfallenden Kosten möglichst transparent und einfach auswertbar darzustellen.

Es ist festzuhalten, dass die Darstellung der "anfallenden Kosten" auf diesem Konto zum Teil nicht möglich war und ist.

Die Einnahmen betreffen vorwiegend den Zweckzuschuss betreffend der COVID-19 Teststraßen.

Die jeweils hohen Einnahmen und Ausgaben sind auf die Abwicklung des Bundeszuschusses "Impfkampagne" zurückzuführen. Die

Abwicklung wurde vom Bund bzw. Land vorgegeben. Die Mittel mussten vorerst dem Bund zurückgezahlt werden - Ansatz 4419.

Die Vereinnahmung dieser Mittel erfolgte am Ansatz 9450.

Gruppe 5: Gesundheit

510000 Medizinische Bereichsversorgung		Ergebnisrechnung		Finanzierungsrechnung	
		Operative Gebarung		Operative Gebarung	
		Erträge	Aufwand	Einzahlungen	Auszahlungen
Voranschlag		1 000	54 200	1 000	54 200
Rechnungsergebnis		3 095	45 691	3 095	45 691
Abweichung zum Voranschlag		2 095	-8 509	2 095	-8 509
Nettoergebnis RA		-42 596		-42 596	
				Investive Gebarung	
				Einzahlungen	Auszahlungen
Voranschlag				0	0
Rechnungsergebnis				0	0
Abweichung zum Voranschlag				0	0
Nettofinanzierungssaldo				-42 596	

Beitrag Sprengelarzt sowie Ausgaben für die Gesundheitstage.

Förderungen die einnahmenseitig berücksichtigt sind: € 2.150,- Gesunde Gemeinde, € 648,- Mitten im Leben.

520000 Maßnahmen des Natur- und Landschaftsschutz		Ergebnisrechnung		Finanzierungsrechnung	
		Operative Gebarung		Operative Gebarung	
		Erträge	Aufwand	Einzahlungen	Auszahlungen
Voranschlag		0	25 600	0	25 100
Rechnungsergebnis		2 447	25 560	2 447	23 674
Abweichung zum Voranschlag		2 447	-41	2 447	-1 426
Nettoergebnis RA		-23 113		-21 227	
				Investive Gebarung	
				Einzahlungen	Auszahlungen
Voranschlag				0	15 000
Rechnungsergebnis				0	6 878
Abweichung zum Voranschlag				0	-8 122
Nettofinanzierungssaldo				-28 106	

Die Ausgaben beinhalten die Erstellung der Einreichunterlagen für die Steganlage Egelsee. € 2.446,92 sind an Fördermittel für das Projekt "Blumenflaniermeile für alle Generationen" verbucht.

522000 Maßnahmen der Luftreinhaltung	Ergebnisrechnung		Finanzierungsrechnung	
	Operative Gebarung		Operative Gebarung	
	Erträge	Aufwand	Einzahlungen	Auszahlungen
Voranschlag	63 000	8 600	63 000	8 600
Rechnungsergebnis	28 000	5 732	28 000	5 732
Abweichung zum Voranschlag	-35 000	-2 868	-35 000	-2 868
Nettoergebnis RA		22 268		22 268
			Investive Gebarung	
			Einzahlungen	Auszahlungen
Voranschlag			0	0
Rechnungsergebnis			0	0
Abweichung zum Voranschlag			0	0
Nettofinanzierungssaldo				22 268

Die Prüfung und Auszahlung der Landesförderung für das Projekt "Ölkesselfreie Gemeinde" hat sich verzögert. Der noch ausständige Betrag in Höhe von € 35.000,- wird 2024 vereinnahmt.

523000 Maßnahmen der Lärmbekämpfung	Ergebnisrechnung		Finanzierungsrechnung	
	Operative Gebarung		Operative Gebarung	
	Erträge	Aufwand	Einzahlungen	Auszahlungen
Voranschlag	0	3 500	0	3 500
Rechnungsergebnis	0	0	0	0
Abweichung zum Voranschlag	0	-3 500	0	-3 500
Nettoergebnis RA		0		0
			Investive Gebarung	
			Einzahlungen	Auszahlungen
Voranschlag			0	0
Rechnungsergebnis			0	0
Abweichung zum Voranschlag			0	0
Nettofinanzierungssaldo				0

Keine Auszahlungen auf diesem Ansatz.

528000 Tierkörperentsorgung	Ergebnisrechnung		Finanzierungsrechnung	
	Operative Gebarung		Operative Gebarung	
	Erträge	Aufwand	Einzahlungen	Auszahlungen
Voranschlag	300	12 000	300	12 000
Rechnungsergebnis	309	11 537	309	11 537
Abweichung zum Voranschlag	9	-463	9	-463
Nettoergebnis RA		-11 228		-11 228
			Investive Gebarung	
			Einzahlungen	Auszahlungen
Voranschlag			0	0
Rechnungsergebnis			0	0
Abweichung zum Voranschlag			0	0
Nettofinanzierungssaldo				-11 228

529000 Maßnahmen des Umweltschutzes	Ergebnisrechnung Operative Gebarung		Finanzierungsrechnung Operative Gebarung	
	Erträge	Aufwand	Einzahlungen	Auszahlungen
Voranschlag	0	39 400	0	15 800
Rechnungsergebnis	0	55 749	0	13 895
Abweichung zum Voranschlag	0	16 349	0	-1 905
Nettoergebnis RA		-55 749		-13 895
			Investive Gebarung	
			Einzahlungen	Auszahlungen
Voranschlag			0	23 600
Rechnungsergebnis			0	41 854
Abweichung zum Voranschlag			0	18 254
		Nettofinanzierungssaldo		-55 749

Schwerpunkt der Ausgaben: Förderung Alternativenenergie
Die Bedeckung erfolgte innerhalb des Abschnittes.

530000 Rettungsdienste	Ergebnisrechnung Operative Gebarung		Finanzierungsrechnung Operative Gebarung	
	Erträge	Aufwand	Einzahlungen	Auszahlungen
Voranschlag	0	187 900	0	187 900
Rechnungsergebnis	748	183 012	748	183 012
Abweichung zum Voranschlag	748	-4 888	748	-4 888
Nettoergebnis RA		-182 264		-182 264
			Investive Gebarung	
			Einzahlungen	Auszahlungen
Voranschlag			0	0
Rechnungsergebnis			0	0
Abweichung zum Voranschlag			0	0
		Nettofinanzierungssaldo		-182 264

Rettungsbeitrag € 179.592,20

560000 Abgangsdeckung Krankenanstalten	Ergebnisrechnung Operative Gebarung		Finanzierungsrechnung Operative Gebarung	
	Erträge	Aufwand	Einzahlungen	Auszahlungen
Voranschlag	0	2 889 700	0	2 889 700
Rechnungsergebnis	12 375	3 031 084	12 375	3 031 084
Abweichung zum Voranschlag	12 375	141 384	12 375	141 384
Nettoergebnis RA		-3 018 709		-3 018 709
			Investive Gebarung	
			Einzahlungen	Auszahlungen
Voranschlag			0	0
Rechnungsergebnis			0	0
Abweichung zum Voranschlag			0	0
		Nettofinanzierungssaldo		-3 018 709

Die Einzahlung betrifft eine Gutschrift vom Amt der Kärntner Landesregierung in Bezug auf den Betriebsabgang der Krankenanstalten 2022. Gegenüber dem Budgetwert ist eine Überschreitung von € 141.384,- festzustellen. Vom Amt der Kärntner Landesregierung, Abteilung 5 - Gesundheit und Pflege - wurde im Dezember 2023 folgendes mitgeteilt:

"Mit dem Nachtragsvoranschlag zum Budget 2023 werden auch die Gemeindebeiträge 2023 angepasst. Zusätzlich zu der bisherigen Vorschreibung werden die Gemeinden mit je EUR 4.984.149,98 im November und Dezember (in Summe EUR 9.968.299,95) zusätzlich belastet."

Der Einbehalt dieser Beträge erfolgte im Rahmen der Ertragsanteile in den Monaten November und Dezember.

	2015	2016	2017	2018	2019	2020	2021	2022	2023
Kranken- anstalten	2 130 889 €	2 042 011 €	2 261 297 €	2 362 687 €	2 460 560 €	2 582 681 €	2 648 096 €	2 780 521 €	3 031 084 €



Gruppe 6: Straßen- und Wasserbau, Verkehr

612000 Gemeindestraßen	Ergebnisrechnung Operative Gebarung		Finanzierungsrechnung Operative Gebarung	
	Erträge	Aufwand	Einzahlungen	Auszahlungen
Voranschlag	642 000	2 394 200	399 900	764 900
Rechnungsergebnis	610 365	2 446 898	335 219	757 812
Abweichung zum Voranschlag	-31 635	52 698	-64 681	-7 088
Nettoergebnis RA		-1 836 533		-422 593
Rückzahlung Inneres Darlehen	0	0	0	19 699
Zuweis.zweckg.Haushaltsrücklage		36	0	0
Nettoergebnis nach RL-Zuweisung		-1 836 568		
			Investive Gebarung	
			Einzahlungen	Auszahlungen
Voranschlag			0	55 000
Rechnungsergebnis			38 626	15 470
Abweichung zum Voranschlag			38 626	-39 530
			Nettofinanzierungssaldo	-419 137

Die Darstellung der investiven Vorhaben einschließlich der Finanzierung gem. K-GHG § 18 erfolgt im Nachweis der Investitionstätigkeit.

Die Ausgaben beinhalten die Kosten für Grundankäufe für Straßen, die Sanierung von Gemeindestraßen und Radwege, Vermessungskosten, Überwachung ruhender Verkehr, usw.

Die Rückzahlung des Inneren Darlehens betrifft den Rathausplatz. Die letzte Rate wird sich im Haushaltsjahr 2024 finden.

612100 Radweg Lieserschlucht (31,24%)	Ergebnisrechnung Operative Gebarung		Finanzierungsrechnung Operative Gebarung	
	Erträge	Aufwand	Einzahlungen	Auszahlungen
Voranschlag	0	0	0	0
Rechnungsergebnis	0	0	0	0
Abweichung zum Voranschlag	0	0	0	0
Nettoergebnis RA	0	0		0
Zuweis.zweckg.Haushaltsrücklage	0	0		
Nettoergebnis nach RL-Zuweisung	0	0		
			Investive Gebarung	
			Einzahlungen	Auszahlungen
Voranschlag			0	0
Rechnungsergebnis			0	0
Abweichung zum Voranschlag			0	0
Nettofinanzierungssaldo			0	0

Die Gesamtfinanzierung der beteiligten Gemeinden beläuft sich auf Grundlage eines Vertrages auf € 1,2 Mio. Die beteiligten Gemeinden Seeboden, Millstatt, Radenthein und Ferndorf leisten Finanzierungsbeiträge. Die Abwicklung der Transferzahlungen an das Land erfolgt durch die Stadt Spittal. 2021 gab es eine 1. Teilrechnung vom Land Kärnten betreffend dem Projekt. € 120.000,-- wurden 2022 bezahlt. Im Rechnungsabschlussjahr gab es keine Zahlungen. Die weitere Abwicklung wird 2024 erfolgen.

630000 Bundesflüsse	Ergebnisrechnung Operative Gebarung		Finanzierungsrechnung Operative Gebarung	
	Erträge	Aufwand	Einzahlungen	Auszahlungen
Voranschlag	0	11 500	0	11 500
Rechnungsergebnis	0	17 143	0	17 143
Abweichung zum Voranschlag	0	5 643	0	5 643
Nettoergebnis RA		-17 143		-17 143
			Investive Gebarung	
			Einzahlungen	Auszahlungen
Voranschlag			0	0
Rechnungsergebnis			0	0
Abweichung zum Voranschlag			0	0
Nettofinanzierungssaldo				-17 143

Endabrechnung und Interessentenbeitrag Mauthbrücke - Möllmündung

632000 Wasserwehre und Schleusen	Ergebnisrechnung Operative Gebarung		Finanzierungsrechnung Operative Gebarung	
	Erträge	Aufwand	Einzahlungen	Auszahlungen
Voranschlag	0	5 000	0	5 000
Rechnungsergebnis	2 369	5 215	2 369	5 215
Abweichung zum Voranschlag	2 369	215	2 369	215
Nettoergebnis RA		-2 847		-2 847
			Investive Gebarung	
			Einzahlungen	Auszahlungen
Voranschlag			0	0
Rechnungsergebnis			0	0
Abweichung zum Voranschlag			0	0
Nettofinanzierungssaldo				-2 847

633000 Wildbachverbauung	Ergebnisrechnung		Finanzierungsrechnung	
	Operative Gebarung		Operative Gebarung	
	Erträge	Aufwand	Einzahlungen	Auszahlungen
Voranschlag	0	53 000	0	53 000
Rechnungsergebnis	0	9 470	0	8 518
Abweichung zum Voranschlag	0	-43 530	0	-44 482
Nettoergebnis RA		-9 470		-8 518
			Investive Gebarung	
			Einzahlungen	Auszahlungen
Voranschlag			0	0
Rechnungsergebnis			0	0
Abweichung zum Voranschlag			0	0
		Nettofinanzierungssaldo		-8 518

Die Ausgaben betreffen laufende Instandhaltungsmaßnahmen und die Wildbachaufsicht.
Die Räumung Geschieberückhaltebecken Lieser Spittal/Seeboden wurde 2023 nicht abgerechnet.

639000 Entwässerungsgerinne	Ergebnisrechnung		Finanzierungsrechnung	
	Operative Gebarung		Operative Gebarung	
	Erträge	Aufwand	Einzahlungen	Auszahlungen
Voranschlag	0	19 500	0	18 400
Rechnungsergebnis	0	12 077	0	10 968
Abweichung zum Voranschlag	0	-7 423	0	-7 432
Nettoergebnis RA		-12 077		-10 968
			Investive Gebarung	
			Einzahlungen	Auszahlungen
Voranschlag			0	20 000
Rechnungsergebnis			0	0
Abweichung zum Voranschlag			0	-20 000
		Nettofinanzierungssaldo		-10 968

Die verbuchten Kosten betreffen vorwiegend Instandhaltungsmaßnahmen.

640000 Straßenverkehr	Ergebnisrechnung		Finanzierungsrechnung	
	Operative Gebarung		Operative Gebarung	
	Erträge	Aufwand	Einzahlungen	Auszahlungen
Voranschlag	1 200	187 800	1 000	193 800
Rechnungsergebnis	792	180 026	551	184 024
Abweichung zum Voranschlag	-408	-7 774	-450	-9 776
Nettoergebnis RA		-179 234		-183 473
			Investive Gebarung	
			Einzahlungen	Auszahlungen
Voranschlag			0	14 000
Rechnungsergebnis			0	13 936
Abweichung zum Voranschlag			0	-64
		Nettofinanzierungssaldo		-197 409

Die Ausgaben beinhalten die Anschaffung von Verkehrseinrichtungen, die Instandhaltung von Sonderanlagen (Ampeln), etc.

690000 Verkehr und Sonstiges	Ergebnisrechnung Operative Gebarung		Finanzierungsrechnung Operative Gebarung	
	Erträge	Aufwand	Einzahlungen	Auszahlungen
Voranschlag	27 400	355 700	27 400	355 700
Rechnungsergebnis	27 449	326 040	27 449	326 040
Abweichung zum Voranschlag	49	-29 660	49	-29 660
Nettoergebnis RA		-298 591		-298 591
Zuweis.zweckg.Haushaltsrücklage	0	27 449		
Nettoergebnis nach RL-Zuweisung		-326 040		
			Investive Gebarung	
			Einzahlungen	Auszahlungen
Voranschlag			0	0
Rechnungsergebnis			0	0
Abweichung zum Voranschlag			0	0
Nettofinanzierungssaldo				-298 591

Jahresvergleich	2018	2019	2020	2021	2022	2023
Ausgaben	169 440,00 €	166 193,00 €	184 233,00 €	200 821,98 €	207 247,00 €	326 040,00 €

Bei der Einnahme handelt es sich um eine Finanzzuweisung des Bundes mit dem Zweck, diese Mittel für den öffentlichen Verkehr zu verwenden.

699000 Verkehr Sonst. Einricht. u. Maßnahmen	Ergebnisrechnung Operative Gebarung		Finanzierungsrechnung Operative Gebarung	
	Erträge	Aufwand	Einzahlungen	Auszahlungen
Voranschlag	1 300	36 100	0	36 100
Rechnungsergebnis	292	32 775	0	31 265
Abweichung zum Voranschlag	-1 008	-3 325	0	-4 835
Nettoergebnis RA		-32 483		-31 265
			Investive Gebarung	
			Einzahlungen	Auszahlungen
Voranschlag			0	0
Rechnungsergebnis			0	0
Abweichung zum Voranschlag			0	0
Nettofinanzierungssaldo				-31 265

Gruppe 7: Wirtschaftsförderung

742000 Produktionsförderung	Ergebnisrechnung Operative Gebarung		Finanzierungsrechnung Operative Gebarung	
	Erträge	Aufwand	Einzahlungen	Auszahlungen
Voranschlag	1 200	50 300	500	50 700
Rechnungsergebnis	731	37 046	161	38 102
Abweichung zum Voranschlag	-469	-13 254	-339	-12 598
Nettoergebnis RA		-36 315		-37 941
			Investive Gebarung	
			Einzahlungen	Auszahlungen
Voranschlag			0	700
Rechnungsergebnis			0	0
Abweichung zum Voranschlag			0	-700
Nettofinanzierungssaldo				-37 941

771000 Tourismusförderung	Ergebnisrechnung Operative Gebarung		Finanzierungsrechnung Operative Gebarung	
	Erträge	Aufwand	Einzahlungen	Auszahlungen
Voranschlag	6 000	130 000	6 000	160 900
Rechnungsergebnis	8 046	169 803	2 140	147 030
Abweichung zum Voranschlag	2 046	39 803	-3 860	-13 870
Nettoergebnis RA		-161 756		-144 890
			Investive Gebarung	
			Einzahlungen	Auszahlungen
Voranschlag			0	0
Rechnungsergebnis			0	5 000
Abweichung zum Voranschlag			0	5 000
		Nettofinanzierungssaldo		-149 890

Der Ansatz 7710 beinhaltet die Abwicklung bzw. Weiterleitung der finanziellen Mittel an die MTG bzw. an den Tourismusverband Spittal. € 5.000,- wurden im Rahmen der IKZ (interkommunale Zusammenarbeit) für den Umbau vom Mehrzweckhaus Lind an Bedarfszuweisungsmittel weitergeleitet.

789000 Wirtschaftsförderung	Ergebnisrechnung Operative Gebarung		Finanzierungsrechnung Operative Gebarung	
	Erträge	Aufwand	Einzahlungen	Auszahlungen
Voranschlag	4 100	300 900	3 000	298 200
Rechnungsergebnis	12 446	200 281	11 328	206 095
Abweichung zum Voranschlag	8 346	-100 619	8 328	-92 105
Nettoergebnis RA		-187 834		-194 768
Zuweis.zweckg.Haushaltsrücklage	17 572	62		
Nettoergebnis nach RL-Zuweisung		-170 325		
			Investive Gebarung	
			Einzahlungen	Auszahlungen
Voranschlag			0	0
Rechnungsergebnis			0	0
Abweichung zum Voranschlag			0	0
		Nettofinanzierungssaldo		-194 768

Wirtschaftsförderungen auf Grundlage der vom Gemeinderat beschlossenen Richtlinie (Nahversorgerförderung, leerstehende Geschäftslokale, Förderung von Arbeitsplätzen, etc.)

Weitere Transferzahlungen/Subventionen: Aktion City-Taxi und der Mobilitätsscheck

789100 Stadtmarketing	Ergebnisrechnung Operative Gebarung		Finanzierungsrechnung Operative Gebarung	
	Erträge	Aufwand	Einzahlungen	Auszahlungen
Voranschlag	45 600	368 900	59 800	365 700
Rechnungsergebnis	43 265	372 183	55 204	360 876
Abweichung zum Voranschlag	-2 335	3 283	-4 596	-4 824
Nettoergebnis RA		-328 918		-305 672
			Investive Gebarung	
			Einzahlungen	Auszahlungen
Voranschlag			0	600
Rechnungsergebnis			4 500	4 500
Abweichung zum Voranschlag			4 500	3 900
		Nettofinanzierungssaldo		-305 672

Zahlreiche Veranstaltungen wurden 2023 abgehalten bzw. unterstützt: Osteraktionen, Candle-Light, Streetfood, Flohmarkt, Silent Cinema, Autosalon, Verzaubertes Schloss, Weihnachtsdorf, Krampuslauf, uvm.

Gruppe 8: Dienstleistungen

814000 Straßenreinigung	Ergebnisrechnung Operative Gebarung		Finanzierungsrechnung Operative Gebarung	
	Erträge	Aufwand	Einzahlungen	Auszahlungen
	Voranschlag	9 500	1 502 300	3 000
Rechnungsergebnis	27 331	1 479 682	11 396	1 447 974
Abweichung zum Voranschlag	17 831	-22 618	8 396	-48 226
Nettoergebnis RA		-1 452 351		-1 436 578
Rückzahlung Inneres Darlehen	0	0	0	25 449
			Investive Gebarung	
			Einzahlungen	Auszahlungen
Voranschlag			0	3 100
Rechnungsergebnis			0	3 624
Abweichung zum Voranschlag			0	524
			Nettofinanzierungssaldo	-1 465 650

Leistungen: Winterdienst, Splittaufnahme, Frühjahrsputz.
 Die Budgetwerte konnten am Ansatz eingehalten werden.
 Für die 2021 angeschaffte Kehrmaschine wird ein Inneres Darlehen an den Betrieb Abfallbeseitigung zurückbezahlt (€ 25.448,58).

815000 Park- und Gartenanlagen	Ergebnisrechnung Operative Gebarung		Finanzierungsrechnung Operative Gebarung	
	Erträge	Aufwand	Einzahlungen	Auszahlungen
	Voranschlag	3 200	679 500	3 100
Rechnungsergebnis	25 729	662 194	19 316	639 106
Abweichung zum Voranschlag	22 529	-17 306	16 216	-25 994
Nettoergebnis RA		-636 465		-619 790
			Investive Gebarung	
			Einzahlungen	Auszahlungen
Voranschlag			45 000	108 400
Rechnungsergebnis			45 000	130 588
Abweichung zum Voranschlag			0	22 188
			Nettofinanzierungssaldo	-705 378

Die Ausgaben beinhalten: Schloßpark, Kinderspielplätze, Grünanlagen und vieles mehr.
 Schwerpunkt bildete eine Spielplatzoffensive. Zahlreiche Spielgeräte wurden angekauft. Die Finanzierung erfolgte neben Eigenmitteln durch eine Bedarfszuweisung außerhalb des Rahmens (€ 5.000,-) sowie Mitteln aus dem kommunalen Investitionsprogramm (€ 40.000,-).
 Die Einnahmen setzen sich aus internen Leistungen sowie Leistungen für Dritte zusammen.

815100 Gärtnerei	Ergebnisrechnung Operative Gebarung		Finanzierungsrechnung Operative Gebarung	
	Erträge	Aufwand	Einzahlungen	Auszahlungen
	Voranschlag	63 800	425 900	41 100
Rechnungsergebnis	133 333	372 113	110 760	345 327
Abweichung zum Voranschlag	69 533	-53 787	69 660	-53 673
Nettoergebnis RA		-238 780		-234 567
			Investive Gebarung	
			Einzahlungen	Auszahlungen
Voranschlag			0	5 000
Rechnungsergebnis			0	4 744
Abweichung zum Voranschlag			0	-256
			Nettofinanzierungssaldo	-239 311

Die Ausgaben setzen sich überwiegend aus Personalaufwand sowie laufender Instandhaltung und der Anpassung der Technik betreffend Produktion (Pflanzen) zusammen.
 Die Einnahmen beinhalten Leistungen an Dritte (interkommunale Zusammenarbeit), welche deutlich gestiegen sind.

816000 Öffentliche Beleuchtung	Ergebnisrechnung		Finanzierungsrechnung	
	Operative Gebarung		Operative Gebarung	
	Erträge	Aufwand	Einzahlungen	Auszahlungen
Voranschlag	22 300	458 100	0	392 900
Rechnungsergebnis	80 342	427 664	1 786	320 633
Abweichung zum Voranschlag	58 042	-30 436	1 786	-72 267
Nettoergebnis RA		-347 321		-318 847
Zuweis.zweckgeb.Haushaltsrücklage	0	1 318		
Nettoergebnis nach RL-Zuweisung		-348 639		
			Investive Gebarung	
			Einzahlungen	Auszahlungen
Voranschlag			0	0
Rechnungsergebnis			2 718	0
Abweichung zum Voranschlag			2 718	0
Nettofinanzierungssaldo				-316 129

Die Ausgaben für den Strom für die öffentliche Beleuchtung belaufen sich auf € 247.210,86. Der Budgetwert (€ 315.500,-) wurde unterschritten. Unter anderem hat die Umstellung auf LED zu Einsparungen geführt.

817000 Friedhöfe	Ergebnisrechnung		Finanzierungsrechnung	
	Operative Gebarung		Operative Gebarung	
	Erträge	Aufwand	Einzahlungen	Auszahlungen
Voranschlag	239 800	258 500	236 600	236 100
Rechnungsergebnis	287 715	224 737	269 149	199 311
Abweichung zum Voranschlag	47 915	-33 763	32 549	-36 789
Nettoergebnis RA		62 978		69 838
Einzahlung aus Rückz. Inneres Darlehen	0	0	17 659	17 659
Zuweis.zweckgeb.Haushaltsrücklage	17 659	82 459	0	0
Nettoergebnis nach RL-Zuweisung		-1 823		
			Investive Gebarung	
			Einzahlungen	Auszahlungen
Voranschlag			0	3 500
Rechnungsergebnis			0	718
Abweichung zum Voranschlag			0	-2 782
Nettofinanzierungssaldo				69 119

Eine Rücklagenzuführung war auf Grund des positiven Ergebnisses in Höhe von € 62.997,54 möglich.

820000 Wirtschaftshof	Ergebnisrechnung		Finanzierungsrechnung	
	Operative Gebarung		Operative Gebarung	
	Erträge	Aufwand	Einzahlungen	Auszahlungen
Voranschlag	2 428 500	2 222 800	2 242 500	2 165 600
Rechnungsergebnis	2 408 305	2 187 321	2 183 740	2 051 283
Abweichung zum Voranschlag	-20 195	-35 479	-58 760	-114 317
Nettoergebnis RA		220 985		132 457
Rückzahlung Inneres Darlehen	0	0	0	25 159
Zuweis.zweckgeb.Haushaltsrücklage	1 031	107 207	0	0
Nettoergebnis nach RL-Zuweisung		114 809		
			Investive Gebarung	
			Einzahlungen	Auszahlungen
Voranschlag			9 200	37 900
Rechnungsergebnis			6 939	32 190
Abweichung zum Voranschlag			-2 261	-5 711
Nettofinanzierungssaldo				82 048

Die budgetierten Einnahmen (FHH) konnten weitestgehend erreicht werden. Die Ausgaben sind geringer ausgefallen als budgetiert. Zu berücksichtigen ist die Rückzahlung von zwei Inneren Darlehen mit gesamt € 25.158,75 (Steyer 4105, Multicar). 2023 konnte wieder eine Rücklagenzuführung für Investitionen durchgeführt werden (€ 107.206,48).

828000 Bauernmarkt		Ergebnisrechnung		Finanzierungsrechnung	
		Operative Gebarung		Operative Gebarung	
		Erträge	Aufwand	Einzahlungen	Auszahlungen
	Voranschlag	19 500	38 700	19 500	38 700
	Rechnungsergebnis	22 000	34 084	22 370	32 968
	Abweichung zum Voranschlag	19 500	-4 616	2 870	-5 732
	Nettoergebnis RA		-12 084		-10 598
				Investive Gebarung	
		Einzahlungen	Auszahlungen	Einzahlungen	Auszahlungen
	Voranschlag	0	0	0	0
	Rechnungsergebnis	0	0	0	0
	Abweichung zum Voranschlag	0	0	0	0
	Nettofinanzierungssaldo				-10 598

Erlöse aus den Marktstandsgebühren der Wochenmärkte und der Jahresmärkte.
An Ausgaben fielen Stromkosten und interne Leistungen des Wirtschaftshofes an.

833000 Hallen- und Freibad		Ergebnisrechnung		Finanzierungsrechnung	
		Operative Gebarung		Operative Gebarung	
		Erträge	Aufwand	Einzahlungen	Auszahlungen
	Voranschlag	190 300	733 200	172 700	372 500
	Rechnungsergebnis	853 531	1 384 269	163 443	355 740
	Abweichung zum Voranschlag	663 231	651 069	-9 257	-16 760
	Nettoergebnis RA		-530 738		-192 297
	Entnahme zweckgeb. Haushaltsrücklage	117 842	0		
	Zuweis.zweckgeb.Haushaltsrücklage	0	106		
	Nettoergebnis nach RL-Zuweisung		-413 002		
				Investive Gebarung	
		Einzahlungen	Auszahlungen	Einzahlungen	Auszahlungen
	Voranschlag	0	0	0	0
	Rechnungsergebnis	671 334	0	671 334	0
	Abweichung zum Voranschlag	671 334	0	671 334	0
	Finanzierungstätigkeit	0	0	0	525 337
	Nettofinanzierungssaldo				-46 299

Die Ausgaben beinhalten den Personalaufwand für das bei der Stadtgemeinde beschäftigte Personal. Dieses wird mittels Personalüberlassungsvertrag der Stadtgemeinde Spittal an der Drau Betriebs GmbH überlassen und entsprechend weiterverrechnet. Bei den Einnahmen sind die Refundierungen ersichtlich.

Einen weiteren großen Teil der Ausgaben stellt die Rückzahlung für die Drautal Perle dar. Profitiert wurde in den Vorjahren vom sehr niedrigen Zinsniveau. Die Zinssituation hat sich 2023 wesentlich geändert, was künftig hohe Zinsbelastungen im operativen Haushalt zur Folge hat (2023: € 149.723,97).

Um das Eigenkapital der Immo KG (Vorgabe § 23 VRV 2015) und somit den am 09.03.2022, Top 21 beschlossenen Sacheinlagevertrag der Beteiligung „Immo KG“ korrekt darstellen zu können, wurden im Zuge der Abschlussarbeiten die besagten Grundstücke der Beteiligung zugeführt. Einerseits wurde der Buchwertabgang von € 671.333,66 (Aufwendungen) dargestellt und andererseits die gleichzeitige Übertragung in das Aktivvermögen „Beteiligung“ von € 671.333,66 (Erträge) verbucht.

840000 Grundbesitz und Immobilien	Ergebnisrechnung		Finanzierungsrechnung	
	Operative Gebarung		Operative Gebarung	
	Erträge	Aufwand	Einzahlungen	Auszahlungen
Voranschlag	567 800	723 400	87 000	231 400
Rechnungsergebnis	608 288	652 686	113 695	161 387
Abweichung zum Voranschlag	40 488	-70 714	26 695	-70 013
Nettoergebnis RA		-44 398		-47 692
Zuweis.zweckgeb.Haushaltsrücklage	0	228 035		
Entnahme. zweckg. Haushaltsrücklage	30 000	0		
Nettoergebnis nach RL-Zuweisung		-242 434		
			Investive Gebarung	
			Einzahlungen	Auszahlungen
Voranschlag			473 000	31 900
Rechnungsergebnis			473 010	30 010
Abweichung zum Voranschlag			10	-1 890
Nettofinanzierungssaldo				395 308

Immobilienveräußerungen sind entsprechend der Gemeinderatsbeschlüsse im Finanzierungs- und Ergebnishaushalt abgebildet.

846100 Schloß Porcia	Ergebnisrechnung		Finanzierungsrechnung	
	Operative Gebarung		Operative Gebarung	
	Erträge	Aufwand	Einzahlungen	Auszahlungen
Voranschlag	112 200	368 800	94 400	363 300
Rechnungsergebnis	142 743	341 046	128 973	310 587
Abweichung zum Voranschlag	30 543	-27 754	34 573	-52 713
Nettoergebnis RA		-198 303		-181 615
			Investive Gebarung	
			Einzahlungen	Auszahlungen
Voranschlag			0	1 400
Rechnungsergebnis			0	4 047
Abweichung zum Voranschlag			0	2 647
Nettofinanzierungssaldo				-185 662

Laufender Betriebs- und Erhaltungsaufwand.

846200 Mehrzweckhaus Rothenthurn	Ergebnisrechnung		Finanzierungsrechnung	
	Operative Gebarung		Operative Gebarung	
	Erträge	Aufwand	Einzahlungen	Auszahlungen
Voranschlag	17 300	90 300	9 500	71 600
Rechnungsergebnis	13 535	88 842	5 543	66 385
Abweichung zum Voranschlag	-3 765	-1 458	-3 957	-5 215
Nettoergebnis RA		-75 307		-60 842
			Investive Gebarung	
			Einzahlungen	Auszahlungen
Voranschlag			0	1 700
Rechnungsergebnis			0	780
Abweichung zum Voranschlag			0	-920
Nettofinanzierungssaldo				-61 622

Laufender Betriebs- und Erhaltungsaufwand.

Eine Pelletsheizungsanlage wurde neu installiert. Die Finanzierung erfolgte dabei mit KIG-Mittel und Eigenmittel.

846300 Stadtsaal Spittal/Drau	Ergebnisrechnung Operative Gebarung		Finanzierungsrechnung Operative Gebarung	
	Erträge	Aufwand	Einzahlungen	Auszahlungen
Voranschlag	25 500	166 100	25 500	166 200
Rechnungsergebnis	38 129	148 334	38 867	147 225
Abweichung zum Voranschlag	12 629	-17 766	13 367	-18 975
Nettoergebnis RA		-110 205		-108 358
			Investive Gebarung	
			Einzahlungen	Auszahlungen
Voranschlag			0	0
Rechnungsergebnis			0	2 758
Abweichung zum Voranschlag			0	2 758
Nettofinanzierungssaldo				-111 116

Laufender Betriebs- und Erhaltungsaufwand.

846500 Mehrzweckhaus St. Peter	Ergebnisrechnung Operative Gebarung		Finanzierungsrechnung Operative Gebarung	
	Erträge	Aufwand	Einzahlungen	Auszahlungen
Voranschlag	500	25 400	500	24 900
Rechnungsergebnis	1 245	22 657	1 258	22 161
Abweichung zum Voranschlag	745	-2 743	758	2 739
Nettoergebnis RA		-21 412		-20 903
			Investive Gebarung	
			Einzahlungen	Auszahlungen
Voranschlag			0	0
Rechnungsergebnis			0	0
Abweichung zum Voranschlag			0	0
Nettofinanzierungssaldo				-20 903

Laufender Betriebs- und Erhaltungsaufwand.

846800 Schlachthofgebäude	Ergebnisrechnung Operative Gebarung		Finanzierungsrechnung Operative Gebarung	
	Erträge	Aufwand	Einzahlungen	Auszahlungen
Voranschlag	0	7 600	0	0
Rechnungsergebnis	94	7 595	94	0
Abweichung zum Voranschlag	94	-5	94	0
Nettoergebnis RA		-7 501		94
			Investive Gebarung	
			Einzahlungen	Auszahlungen
Voranschlag			0	0
Rechnungsergebnis			0	0
Abweichung zum Voranschlag			0	0
Nettofinanzierungssaldo				94

Finanzielle Restabwicklung.

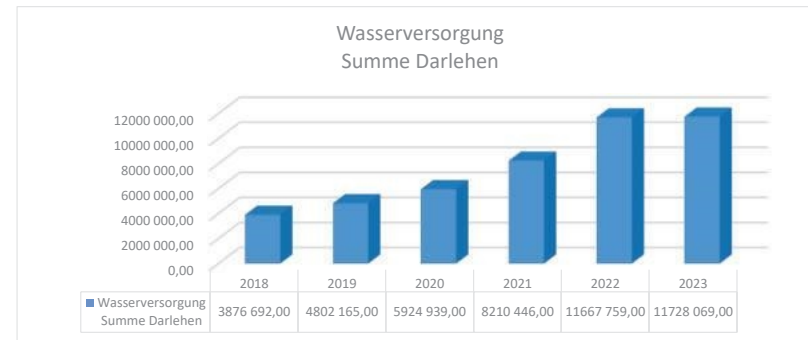
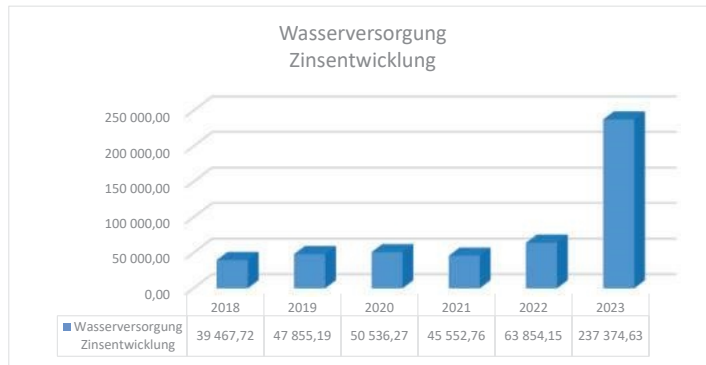
Betriebe mit marktbestimmter Tätigkeit:

850000 Wasserversorgung	Ergebnisrechnung		Finanzierungsrechnung	
	Operative Gebarung		Operative Gebarung	
	Erträge	Aufwand	Einzahlungen	Auszahlungen
Voranschlag	2 041 700	1 922 100	1 866 700	1 336 500
Rechnungsergebnis	2 157 753	1 855 727	1 957 165	1 242 527
Abweichung zum Voranschlag	116 053	-66 373	90 465	-93 973
Nettoergebnis RA		302 026		714 638
Rückzahlung Inneres Darlehen	0	0	0	0
Zuweis.zweckgeb.Haushaltsrücklage	0	310 039	0	0
Nettoergebnis nach RL-Zuweisung		-8 012		
			Investive Gebarung	
			Einzahlungen	Auszahlungen
Voranschlag			100 100	237 400
Rechnungsergebnis			171 458	115 973
Abweichung zum Voranschlag			71 358	-121 427
Finanzierungstätigkeit			28 604	382 575
Nettofinanzierungssaldo				416 152

Die Darstellung der investiven Vorhaben einschließlich der Finanzierung gem. K-GHG § 18 erfolgt im Nachweis der Investitionstätigkeit.

Eine Rücklagenzuführung in Höhe von € 302.026,13 ist auf Grund des Betriebsergebnisses möglich.

Leistungsprogramm 2023: Diverse Erweiterungen am Versorgungssystem (Versorgungs- und Hausanschlussleitungen).



Ein massiver Sprung bei den Zinsen ist im Jahr 2023 festzustellen. Zurückzuführen ist dies auf die hohe Steigerung des Leitzinses innerhalb kurzer Frist. Die Zinsen sind, wie die Abschreibung der Investitionen, wesentlicher Teil der Gebührenkalkulation. Um die Investitionstätigkeit finanzieren zu können, war die Aufnahme von Darlehen notwendig. Die Gebühren als Hauptteil der Einnahmen betragen 2023 € 1.815.120,35. Die Gebühreneinnahmen müssen die Rückzahlung der Darlehen (für Investitionen) und die sich daraus ergebenden Zinsen decken.

Gab es in den letzten Jahren keine Zinsen für Spareinlagen (Rücklagen), konnten 2023 durch laufende Zinsverhandlungen mit Bankinstituten Zinseinnahmen von € 22.687,50 verbucht werden.

850100 Kraftwerk Gmeineck		Ergebnisrechnung Operative Gebarung		Finanzierungsrechnung Operative Gebarung	
	Erträge	Aufwand	Einzahlungen	Auszahlungen	
Voranschlag	217 200	117 500	212 600	38 700	
Rechnungsergebnis	144 730	109 083	131 920	16 030	
Abweichung zum Voranschlag	-72 470	-8 417	-80 680	-22 670	
Nettoergebnis RA		35 647		115 890	
Rückzahlung Inneres Darlehen	0	0	0	0	
Zuweis.zweckgeb.Haushaltsrücklage	0	35 647	0	0	
Nettoergebnis nach RL-Zuweisung		0			
			Investive Gebarung		
			Einzahlungen	Auszahlungen	
Voranschlag			0	50 000	
Rechnungsergebnis			0	0	
Abweichung zum Voranschlag			0	-50 000	
Finanzierungstätigkeit			0	30 501	
Nettofinanzierungssaldo				85 389	

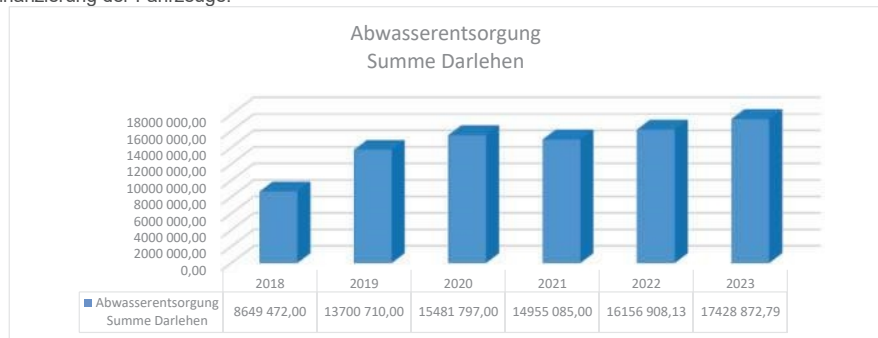
851000 Abwasserbeseitigung		Ergebnisrechnung Operative Gebarung		Finanzierungsrechnung Operative Gebarung	
	Erträge	Aufwand	Einzahlungen	Auszahlungen	
Voranschlag	3 889 900	3 508 500	3 583 700	2 309 100	
Rechnungsergebnis	4 253 510	3 377 882	3 960 871	2 079 900	
Abweichung zum Voranschlag	363 610	-130 618	377 171	-229 200	
Nettoergebnis RA		875 628		1 880 971	
Zuweis.zweckgeb.Haushaltsrücklage	0	874 619	0	0	
Einzahlung aus Rückz. Inneres Darlehen	0	0	742 459	742 459	
Nettoergebnis nach RL-Zuweisung		1 010			
			Investive Gebarung		
			Einzahlungen	Auszahlungen	
Voranschlag			272 800	657 000	
Rechnungsergebnis			331 778	622 963	
Abweichung zum Voranschlag			58 978	-34 037	
Finanzierungstätigkeit			4 884	741 699	
Nettofinanzierungssaldo				852 971	

Die Darstellung der investiven Vorhaben einschließlich der Finanzierung gem. K-GHG § 18 erfolgt im Nachweis der Investitionstätigkeit.

Eine Rücklagenzuführung in Höhe von € 852.970,92 ist auf Grund des Betriebsergebnisses möglich.

Leistungsprogramm 2023: Diverse Erweiterungen am Entsorgungssystem (Entsorgungs- und Hausanschlussleitungen).

Die Inneren Darlehen betreffen vorwiegend Ansatz 1630 Freiwillige Feuerwehr zur Finanzierung der Fahrzeuge.



Ein massiver Sprung bei den Zinsen ist im Jahr 2023 festzustellen. Zurückzuführen ist dies auf die hohe Steigerung des Leitzinses innerhalb kurzer Frist.

Die Zinsen sind, wie die Abschreibung der Investitionen, wesentlicher Teil der Gebührenkalkulation. Um die Investitionstätigkeit finanzieren zu können, war die Aufnahme von Darlehen notwendig. Die Gebühren als Hauptteil der Einnahmen betragen 2023 € 3.585.414,99. Die Gebühreneinnahmen müssen die Rückzahlung der Darlehen (für Investitionen) und die sich daraus ergebenden Zinsen decken.

Gab es in den letzten Jahren keine Zinsen für Spareinlagen (Rücklagen), konnten 2023 durch laufende Zinsverhandlungen mit Bankinstituten Zinseinnahmen von € 56.918,94 verbucht werden.

851100 Millstättersee Südufer	Ergebnisrechnung		Finanzierungsrechnung	
	Operative Gebarung		Operative Gebarung	
	Erträge	Aufwand	Einzahlungen	Auszahlungen
Voranschlag	16 500	16 500	16 500	16 500
Rechnungsergebnis	11 915	11 915	11 915	11 915
Abweichung zum Voranschlag	-4 585	-4 585	-4 585	-4 585
Nettoergebnis RA	0		0	
			Investive Gebarung	
			Einzahlungen	Auszahlungen
Voranschlag			0	0
Rechnungsergebnis			0	0
Abweichung zum Voranschlag			0	0
Nettofinanzierungssaldo	0		0	

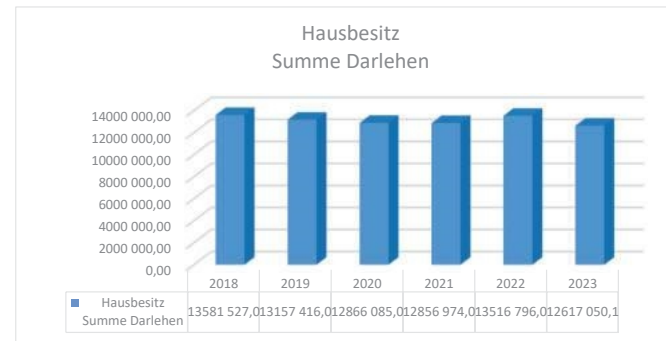
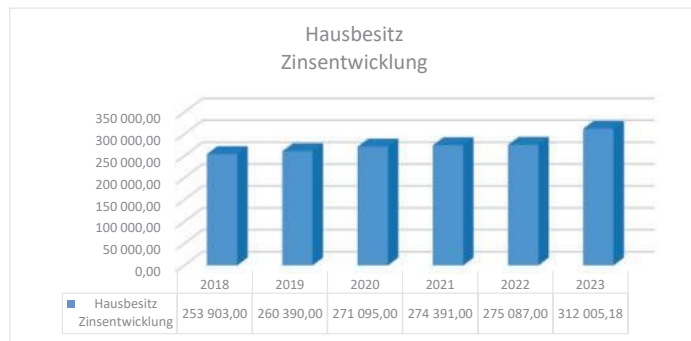
852000 Müllbeseitigung	Ergebnisrechnung		Finanzierungsrechnung	
	Operative Gebarung		Operative Gebarung	
	Erträge	Aufwand	Einzahlungen	Auszahlungen
Voranschlag	2 252 500	2 140 800	2 157 300	2 040 200
Rechnungsergebnis	2 373 834	2 068 289	2 152 788	1 891 113
Abweichung zum Voranschlag	121 334	-72 511	-4 512	-149 087
Nettoergebnis RA	305 544		261 675	
Zuweis.zweckgeb.Haushaltsrücklage	0	293 745	0	0
Entnahme aus zweckg. Rücklage	32 949	0	0	0
Einzahlung aus Rückz. Inneres Darlehen	0	0	32 949	32 949
Nettoergebnis nach RL-Zuweisung	44 748		0	
			Investive Gebarung	
			Einzahlungen	Auszahlungen
Voranschlag			0	10 000
Rechnungsergebnis			0	1 177
Abweichung zum Voranschlag			0	-8 823
Nettofinanzierungssaldo	0		260 499	

Eine Rücklagenzuführung in Höhe von € 260.498,70 ist auf Grund des Betriebsergebnisses möglich.

853000 Gemeindeeigener Hausbesitz	Ergebnisrechnung		Finanzierungsrechnung	
	Operative Gebarung		Operative Gebarung	
	Erträge	Aufwand	Einzahlungen	Auszahlungen
Voranschlag	4 181 000	4 087 400	3 849 800	3 215 800
Rechnungsergebnis	4 079 086	4 102 709	3 717 908	3 220 650
Abweichung zum Voranschlag	-101 914	15 309	-131 892	4 850
Nettoergebnis RA	-23 624		497 257	
Entnahme zweckgeb.Haushaltsrücklage	0	0	0	0
Zuweis.zweckgeb.Haushaltsrücklage	0	1 657	0	0
Einzahlung aus Rückz. Inneres Darlehen	0	0	124 926	124 926
Nettoergebnis nach RL-Zuweisung	-25 281		0	
			Investive Gebarung	
			Einzahlungen	Auszahlungen
Voranschlag			145 100	5 000
Rechnungsergebnis			144 983	2 348
Abweichung zum Voranschlag			-117	-2 652
Finanzierungstätigkeit			65 829	965 575
Nettofinanzierungssaldo	0		-259 854	

Die Darstellung der investiven Vorhaben einschließlich der Finanzierung gem. K-GHG § 18 erfolgt im Nachweis der Investitionstätigkeit. Auf Grund des negativen Ergebnishaushaltes (€ 23.623,55) ist eine Zuführung zur Rücklage nicht möglich.

Schwerpunkte 2023: Erhaltung und Verwaltung von ca. 1.000 Wohnungen und 200 sonstigen Vermietungsobjekten.



859010 Breitband laufend	Ergebnisrechnung Operative Gebarung		Finanzierungsrechnung Operative Gebarung	
	Erträge	Aufwand	Einzahlungen	Auszahlungen
Voranschlag	1 000	1 000	1 000	1 000
Rechnungsergebnis	4 635	14 250	550	386
Abweichung zum Voranschlag	3 635	13 250	-450	-614
Nettoergebnis RA	-9 616			164
			Investive Gebarung	
			Einzahlungen	Auszahlungen
Voranschlag			0	0
Rechnungsergebnis			0	0
Abweichung zum Voranschlag			0	0
Nettofinanzierungssaldo				164

870000 Elektrizitätsversorgung - Energie-gemeinschaft	Ergebnisrechnung Operative Gebarung		Finanzierungsrechnung Operative Gebarung	
	Erträge	Aufwand	Einzahlungen	Auszahlungen
Voranschlag	15 000	16 700	15 000	16 700
Rechnungsergebnis	0	8 340	0	8 340
Abweichung zum Voranschlag	-15 000	-8 360	-15 000	-8 360
Nettoergebnis RA	-8 340			-8 340
			Investive Gebarung	
			Einzahlungen	Auszahlungen
Voranschlag			0	0
Rechnungsergebnis			0	0
Abweichung zum Voranschlag			0	0
Nettofinanzierungssaldo				-8 340

Ausgaben: Energiegemeinschaft Konzeption/Planung. Die Förderung dafür wird 2024 realisiert.

875000 Verkehrsverbund	Ergebnisrechnung Operative Gebarung		Finanzierungsrechnung Operative Gebarung	
	Erträge	Aufwand	Einzahlungen	Auszahlungen
	Voranschlag	2 900	2 900	0
Rechnungsergebnis	2 884	2 884	0	0
Abweichung zum Voranschlag	-16	-16	0	0
Nettoergebnis RA	0		0	0
			Investive Gebarung	
			Einzahlungen	Auszahlungen
Voranschlag			0	0
Rechnungsergebnis			0	0
Abweichung zum Voranschlag			0	0
Nettofinanzierungssaldo	0		0	0

Gruppe 9: Finanzwirtschaft

900000 Finanzverwaltung	Ergebnisrechnung Operative Gebarung		Finanzierungsrechnung Operative Gebarung	
	Erträge	Aufwand	Einzahlungen	Auszahlungen
	Voranschlag	225 400	630 100	182 100
Rechnungsergebnis	202 397	598 580	164 545	584 386
Abweichung zum Voranschlag	-23 003	-31 520	-17 555	-38 614
Nettoergebnis RA	-396 182		-419 841	
Entnahme zweckgeb. Haushaltsrücklage	5	97		
Nettoergebnis nach RL-Zuweisung	-396 274			
			Investive Gebarung	
			Einzahlungen	Auszahlungen
Voranschlag			0	6 000
Rechnungsergebnis			0	5 617
Abweichung zum Voranschlag			0	-383
Nettofinanzierungssaldo	-396 274		-425 458	

Die Einnahmen setzen sich primär aus Kostenersätzen für Verwaltungsleistungen aufgrund der internen Leistungsverrechnung zusammen. Mit der VRV 2015 sind mittlerweile 3 Haushalte zu bearbeiten und abzuwickeln: Ergebnishaushalt/Finanzierungshaushalt/Vermögenshaushalt. Der Vermögenshaushalt ist auf Grund der zahlreichen investiven Vorhaben mittlerweile sehr komplex und umfassend geworden. 2024 wird auf Grund gesetzlicher Bestimmungen zusätzlich die Städtische Bestattung in die drei Haushalte zu übernehmen sein.

910000 Geldverkehr	Ergebnisrechnung Operative Gebarung		Finanzierungsrechnung Operative Gebarung	
	Erträge	Aufwand	Einzahlungen	Auszahlungen
	Voranschlag	200	55 800	200
Rechnungsergebnis	17 761	30 281	17 761	30 281
Abweichung zum Voranschlag	17 561	-25 519	17 561	-25 519
Nettoergebnis RA	-12 520		-12 520	
			Investive Gebarung	
			Einzahlungen	Auszahlungen
Voranschlag			0	0
Rechnungsergebnis			0	0
Abweichung zum Voranschlag			0	0
Nettofinanzierungssaldo	-12 520		-12 520	

Das gestiegene Zinsniveau zeigt sich auch auf diesem Ansatz. Einerseits konnten durch Verhandlungen mit Banken Zinsen für Rücklagen erreicht werden, andererseits ist der Zinsaufwand - Kontokorrent - gestiegen. Durch Optimierungen konnten die Geldverkehrsspesen trotzdem auf einem niedrigen Niveau gehalten werden.

912000 Rücklagen	Ergebnisrechnung		Finanzierungsrechnung	
	Operative Gebarung		Operative Gebarung	
	Erträge	Aufwand	Einzahlungen	Auszahlungen
Voranschlag	500	1 100	500	1 100
Rechnungsergebnis	6 111	1 452	6 111	1 452
Abweichung zum Voranschlag	5 611	352	5 611	352
Nettoergebnis RA	4 658		4 658	
Entnahme allg. Haushaltsrücklagen	930	0		
Zuweis.allg.Haushaltsrücklagen	0	4 727		
Nettoergebnis nach RL-Zuweisung	862			
			Investive Gebarung	
			Einzahlungen	Auszahlungen
Voranschlag			0	0
Rechnungsergebnis			0	0
Abweichung zum Voranschlag			0	0
Nettofinanzierungssaldo			4 658	

914000 Beteiligungen	Ergebnisrechnung		Finanzierungsrechnung	
	Operative Gebarung		Operative Gebarung	
	Erträge	Aufwand	Einzahlungen	Auszahlungen
Voranschlag	148 000	1 714 700	148 000	1 763 700
Rechnungsergebnis	1 183 796	1 513 653	6 271	1 704 001
Abweichung zum Voranschlag	1 035 796	-201 047	-141 729	-59 699
Nettoergebnis RA	-329 856		-1 697 730	
Entnahme Haushaltsrücklagen	81 700	0		
Nettoergebnis nach RL-Zuweisung	-248 156			
			Investive Gebarung	
			Einzahlungen	Auszahlungen
Voranschlag			0	145 000
Rechnungsergebnis			1 177 525	1 932 805
Abweichung zum Voranschlag			1 177 525	1 787 805
Nettofinanzierungssaldo			-2 453 010	

Die Einnahmen betreffen Dividenden aus Geschäftsanteilen Kelag, Raiffeisenbezirksbank, Volksbank, ESG.

€ 1.499.778,56 wurden an die Stadtgemeinde Spittal an der Drau Betriebs GmbH weitergeleitet.

€ 10.000,- wurden an die IMMO Stadtgemeinde Spittal an der Drau KG weitergeleitet.

€ 81.700,- wurden mit Beschluss der IMMO KG für die Restfinanzierung der Abbrucharbeiten weitergeleitet.

Der Grund liegt darin, dass erst bei Verkauf der Grundstücke in der IMMO KG die Vorsteuer gezogen werden kann. Mit Verkaufserlös der Grundstücke wird der Betrag wieder an die Gemeinde refundiert (GR 27.09.2023, Top 11).

Um das Eigenkapital der Immo KG (Vorgabe § 23 VRV 2015) und somit den am 09.03.2022 unter Top 21 beschlossenen Sacheinlagevertrag der Beteiligung „Immo KG“ korrekt darstellen zu können, wurde die Neubewertung der Grundstücke über den Ansatz 9140 dargestellt.

920000 Ausschließliche Gemeindeabgaben	Ergebnisrechnung		Finanzierungsrechnung	
	Operative Gebarung		Operative Gebarung	
	Erträge	Aufwand	Einzahlungen	Auszahlungen
Voranschlag	10 502 600	3 100	10 502 600	0
Rechnungsergebnis	11 827 447	2 459	11 762 123	0
Abweichung zum Voranschlag	1 324 847	-641	1 259 523	0
Nettoergebnis RA	11 824 988		11 762 123	
			Investive Gebarung	
			Einzahlungen	Auszahlungen
Voranschlag			0	0
Rechnungsergebnis			0	0
Abweichung zum Voranschlag			0	0
Nettofinanzierungssaldo			11 762 123	

In einer eigenen Aufstellung (im Vorderteil) ist die Steuerentwicklung dargestellt. Deutliche Mehreinnahmen gab es bei der Kommunalsteuer. Enthalten sind hier auch Abschreibungen von uneinbringlichen Forderungen, sowie Wertberichtigungen von Forderungen (zweifelhafte Forderungen).

925000 Ertragsanteile	Ergebnisrechnung Operative Gebarung		Finanzierungsrechnung Operative Gebarung	
	Erträge	Aufwand	Einzahlungen	Auszahlungen
	Voranschlag	17 800 000	0	17 800 000
Rechnungsergebnis	17 476 168	0	17 476 168	0
Abweichung zum Voranschlag	-323 832	0	-323 832	0
Nettoergebnis RA	17 476 168		17 476 168	
			Investive Gebarung	
			Einzahlungen	Auszahlungen
Voranschlag			0	0
Rechnungsergebnis			0	0
Abweichung zum Voranschlag			0	0
Nettofinanzierungssaldo			17 476 168	

Das vorgegebene Budgetziel konnte nicht erreicht werden.
Auf Grund laufender gesetzlicher Änderungen, aber auch der Inflation, gibt es eine deutliche Schwankungsbreite der Ertragsanteile innerhalb des Jahres.

930000 Landesumlage	Ergebnisrechnung Operative Gebarung		Finanzierungsrechnung Operative Gebarung	
	Erträge	Aufwand	Einzahlungen	Auszahlungen
	Voranschlag	0	2 094 600	0
Rechnungsergebnis	0	2 059 824	0	2 059 824
Abweichung zum Voranschlag	0	-34 776	0	-34 776
Nettoergebnis RA	-2 059 824		-2 059 824	
			Investive Gebarung	
			Einzahlungen	Auszahlungen
Voranschlag			0	0
Rechnungsergebnis			0	0
Abweichung zum Voranschlag			0	0
Nettofinanzierungssaldo			-2 059 824	

Die Landesumlage ist abhängig von der Höhe der Ertragsanteile.

940000 Bedarfszuweisung	Ergebnisrechnung Operative Gebarung		Finanzierungsrechnung Operative Gebarung	
	Erträge	Aufwand	Einzahlungen	Auszahlungen
	Voranschlag	510 700	0	510 700
Rechnungsergebnis	510 700	0	510 700	0
Abweichung zum Voranschlag	0	0	0	0
Nettoergebnis RA	510 700		510 700	
Zuweisung zur Rücklage		510 700		
Nettoergebnis nach RL-Zuweisung	0	0		
			Investive Gebarung	
			Einzahlungen	Auszahlungen
Voranschlag			0	0
Rechnungsergebnis			0	0
Abweichung zum Voranschlag			0	0
Nettofinanzierungssaldo			510 700	

Bedarfszuweisungsmittel innerhalb des Rahmens wurden zur Stabilisierung des Gemeindehaushaltes eingesetzt. Da mit dem Rechnungsabschluss 2023 ein positives Ergebnis gegeben ist, hat sich die Grundlage nunmehr geändert. Die Bedarfszuweisung wird einer Zahlungsmittelreserve zugeführt.

941000 Sonstige Finanzzuweisung nach dem FAG	Ergebnisrechnung		Finanzierungsrechnung	
	Operative Gebarung		Operative Gebarung	
	Erträge	Aufwand	Einzahlungen	Auszahlungen
Voranschlag	80 000	0	80 000	0
Rechnungsergebnis	78 553	0	78 553	0
Abweichung zum Voranschlag	-1 447	0	-1 447	0
Nettoergebnis RA	78 553		78 553	
			Investive Gebarung	
			Einzahlungen	Auszahlungen
Voranschlag			0	0
Rechnungsergebnis			0	0
Abweichung zum Voranschlag			0	0
Nettofinanzierungssaldo			78 553	

Es handelt sich hierbei um Finanzzuweisungsmittel des Bundes gemäß § 24 Z 1 und 2 FAG 2017 - Finanzzuweisung zur Sicherstellung einer nachhaltigen Haushaltsführung.

945000 Sonst. Zuschüsse des Bundes	Ergebnisrechnung		Finanzierungsrechnung	
	Operative Gebarung		Operative Gebarung	
	Erträge	Aufwand	Einzahlungen	Auszahlungen
Voranschlag	605 200	0	605 200	0
Rechnungsergebnis	765 946	0	762 452	0
Abweichung zum Voranschlag	160 746	0	157 252	0
Nettoergebnis RA	765 946		762 452	
			Investive Gebarung	
			Einzahlungen	Auszahlungen
Voranschlag			0	0
Rechnungsergebnis			0	0
Abweichung zum Voranschlag			0	0
Nettofinanzierungssaldo			762 452	

Das Pflegefondsgesetz, mit dem ein Pflegefonds eingerichtet wurde, sieht einen Zweckzuschuss an die Länder vor, der zur Sicherung und zum bedarfsgerechten Aus- und Aufbau des Betreuungs- und Pflegedienstleistungsangebotes in der Langzeitpflege gewährt wird. Die Länder sind verpflichtet, die Gemeinden mit Mitteln entsprechend dem Verhältnis zu ihren tatsächlich getragenen Nettoaufwendungen für Pflegedienstleistungen in der Langzeitpflege je Kalenderjahr zu beteiligen. Die Aufteilung erfolgt analog der Kostentragung zum K-MSG (Kärntner Mindestsicherungsgesetzes), sohin zu 50%.

Weiters wird aufgrund der Abschaffung des Pflegeregresses mit 01.01.2018 der den Ländern entstandene Einnahmefall sowie die daraus resultierenden Mehrausgaben teilweise durch den Bund ersetzt. Auch hier ist eine 50% Beteiligung der Kärntner Gemeinden festgelegt.

Die höheren Einnahmen sind auf die Abwicklung der Mittel aus der Impfkampagne zurückzuführen. Diese mussten an den Bund refundiert werden und wurden gleichzeitig den Gemeinden im Wege der Ertragsanteile wieder ausbezahlt.

953000 Schadenersätze an Dritte - Bundesgebühr	Ergebnisrechnung		Finanzierungsrechnung	
	Operative Gebarung		Operative Gebarung	
	Erträge	Aufwand	Einzahlungen	Auszahlungen
Voranschlag	0	0	0	0
Rechnungsergebnis	0	294	0	294
Abweichung zum Voranschlag	0	294	0	294
Nettoergebnis RA	-294		-294	
			Investive Gebarung	
			Einzahlungen	Auszahlungen
Voranschlag			0	0
Rechnungsergebnis			0	0
Abweichung zum Voranschlag			0	0
Nettofinanzierungssaldo			-294	

Zusammenfassung

Der Rechnungsabschluss der Stadtgemeinde Spittal an der Drau weist ein positives Ergebnis aus. Zurückzuführen ist dies auf hohe Mehreinnahmen aus den Einnahmen der gemeindeeigenen Abgaben, in diesem Fall der Kommunalsteuer. Ein wesentlicher Punkt sind auch die Budgetdisziplin und Konsolidierungsmaßnahmen.

Details aus dem Rechnungsabschluss in Bezug auf Personalkosten, Schuldenstand, Rücklagenstand, Vergütungen, Haftungen usw. sind den umfangreichen Beilagen und Erläuterungen zu entnehmen.

Der Finanzverwalter:
Mag. Michael Gaggl eh.

Der Bürgermeister:
Gerhard P. Köfer eh.

Nachweis der liquiden Mittel (Kassenbestand)

Rechnungsabschluss 2023

Stadtgemeinde Spittal an der Drau

Nachweis der liquiden Mittel (Kassenbestand)

ZW	Code	Konto	Bezeichnung	IBAN	Stand 31.12.2022	Einzahlungen 2023	Auszahlungen 2023	Stand 31.12.2023	Auszug Nr.	Datum
2	1151	200010	Stadtkasse		18 115,90	218 002,77	225 786,82	10 331,85		
			Bar		18 115,90	218 002,77	225 786,82	10 331,85		
3	1151	210302	Volksbank Kärnten eG	AT10 4213 0419 0021 0000	4 870,70	2 385 393,81	2 386 609,71	3 654,80	147	31.12.2023
4	1511	210402	Ktn.Sparkasse AG	AT12 2070 6020 0003 3668	-134 652,13	7 596 469,07	7 658 553,84	-196 736,90	250	29.12.2023
5	1151	210162	BKS AG	AT41 1700 0001 6011 2220	14 664,79	1 568 095,14	1 538 743,64	44 016,29	241	29.12.2023
7	1151	210702	PSK Bank AG	AT68 6000 0000 0769 7526	30 677,21	1 082 881,35	1 107 392,92	6 165,64	108	31.12.2023
8	1151	210802	Austrian Anadi Bank AG	AT63 5200 0000 0205 0021	377 286,23	29 569 481,51	29 130 703,96	816 063,78	250	29.12.2023
9	1151	210902	Raiba reg. Gen.m.b.H.	AT73 3926 7000 0004 1004	13 845,73	334 843,70	284 272,24	64 417,19	177	29.12.2023
10	1151	210112	Austrian Anadi Bank AG	AT33 5200 0000 0115 1274	4 645 883,67	37 002 897,92	38 308 543,99	3 340 237,60	154	31.12.2023
12	1151	210132	Bank Austria UniCredit AG	AT62 1200 0004 6350 8804	35 845,43	727 677,27	609 798,15	153 724,55	93	29.12.2023
			Bankkonto		4 988 421,63	80 267 739,77	81 024 618,45	4 231 542,95		
42	1151	220100	Sparbuch Kaution Mietwohnungen		218 467,67	36 750,00	15 000,00	240 217,67	Sparbuch	31.12.2023
43	1151	220110	Sparbuch Bebauungsverpflichtungen		81 355,00	136 105,05	46 771,00	170 689,05	Sparbuch	31.12.2023
			Spareinlage		299 822,67	172 855,05	61 771,00	410 906,72		
1	1151	906030	Verrechnung		0,00	14 628 660,79	14 628 660,79	0,00		
100	1151	906010	Lohnüberleitung		0,00	11 256 866,36	11 256 866,36	0,00		
			Verrechnung		0,00	25 885 527,15	25 885 527,15	0,00		
19	1151	906020	Vergütung		0,00	204 213,38	204 213,38	0,00		
			Vergütung		0,00	204 213,38	204 213,38	0,00		
55	1152	294550	Festgeld ZMR Kanal	AT89 5200 0004 5630 9380	0,00	13 000 000,00	13 000 000,00	0,00	25	14.12.2023
210	1152	294010	Rücklage Feuerwehr	AT61 5200 0000 2215 9127	49 841,40	263,32	65,83	50 038,89	Sparbuch	31.12.2023
211	1152	294020	Rücklage Fachhochschule	AT06 4213 0731 1780 0000	171 190,36	17,11	4,27	171 203,20	Sparbuch	31.12.2023
213	1152	294040	Rücklage Wirtschaftshof	AT98 4213 0709 0145 0000	1 030,73	0,10	1 030,83	0,00	Sparbuch	28.12.2023
214	1152	294050	Rücklage Wirtschaftsförderung	AT05 1700 0008 6016 8561	27 571,60	82,68	17 592,23	10 062,05	Sparbuch	29.12.2023
215	1152	294060	Rücklage Kanalausbau	AT07 5200 0000 2210 8786	5 116 198,17	3 008 027,47	3 093 184,82	5 031 040,82	Sparbuch	31.12.2023
219	1152	294100	Rücklage Müllbeseitigung	AT96 1200 0100 0296 4947	642 701,83	292 291,58	3 792,19	931 201,22	4	29.12.2023
221	1152	294120	Rücklage Straßenbeleuchtung	AT25 2070 6044 0401 7123	587 186,94	1 786,39	80 915,29	508 058,04	4	29.12.2023
222	1152	294130	Rücklage Ausbau Friedhof	AT19 4213 0901 0102 9537	311 708,85	20 111,43	629,98	331 190,30	2	31.12.2023
223	1152	294140	Rücklage Fäkalienabfuhr	AT41 4213 0901 0102 9529	352 046,71	2 622,60	672,41	353 996,90	2	31.12.2023
224	1152	294150	Rücklage Drautalperle	AT19 5200 0000 2220 0623	5 169,31	27,31	6,82	5 189,80	Sparbuch	31.12.2023
225	1152	294160	Rücklage Drautalperle - Abfertigung	AT88 2070 6044 0042 7086	46 823,65	2 065,56	20 902,57	27 986,64	10	29.12.2023
226	1152	294170	Rücklage Drautalperle - IH und Zins	AT85 1200 0100 0478 2537	227 926,50	113,56	97 028,39	131 011,67	2	29.12.2023
227	1152	294180	Rücklage Wohnbau	AT94 2070 6020 0070 0134	632 862,85	89 730,66	38 016,28	684 577,23	6	29.12.2023

ZW	Code	Konto	Bezeichnung	IBAN	Stand 31.12.2022	Einzahlungen 2023	Auszahlungen 2023	Stand 31.12.2023	Auszug Nr.	Datum
228	1152	294190	Rücklage Wasserversorgung	AT94 4213 0901 0102 9545	2 142 717,14	1 269 019,30	1 493 219,64	1 918 516,80	2	31.12.2023
229	1152	294200	Rücklage EDV	AT34 1200 0100 0296 4996	18 456,04	9,16	18 465,20	0,00	2	29.12.2023
231	1152	295010	Rücklage Betriebsmittel - Ktn. Spk.	AT98 2070 6020 0070 0159	397 561,72	2 677,88	100 536,61	299 702,99	8	29.12.2023
232	1152	295020	Rücklage Betriebsmittel - Anadi	AT83 5200 0000 2212 1774	49 784,57	27 718,19	67,29	77 435,47	Sparbuch	31.12.2023
233	1152	295030	Rücklage Betriebsmittel - Strom	AT69 2070 6044 0401 7107	794 120,12	2 700,01	697,00	796 123,13	3	29.12.2023
234	1152	295040	Rücklage Straßenverkehr	AT77 4213 0901 0102 9560	61 599,87	458,89	131,56	61 927,20	2	31.12.2023
235	1152	295050	Rücklage Straßenausbau	AT65 5200 0000 2211 8315	70 845,18	47,35	70 892,53	0,00	Sparbuch	29.12.2023
236	1152	295060	Rücklage Betriebsmittel - VS Ost	AT51 3926 7000 4003 4985	46 630,26	4,66	1,17	46 633,75	Sparbuch	29.12.2023
241	1152	294230	Rücklage Grund	AT94 5200 0173 7779 3226	1 226 909,12	290 505,13	593 463,56	923 950,69	Sparbuch	31.12.2023
Zahlungsmittelreserve					12 980 882,92	18 010 280,34	18 631 316,47	12 359 846,79		
Gesamtsumme					18 287 243,12	124 758 618,46	126 033 233,27	17 012 628,31		

		Stand 31.12.2022	Stand 31.12.2023	Veränderung
1151	Kassa, Bankguthaben, Schecks	5 441 012,33	4 849 518,42	-591 493,91
1152	Zahlungsmittelreserven	12 980 882,92	12 359 846,79	-621 036,13
	Zahlungsmittelreserven für zweckgebundene Haushaltsrücklagen	11 560 341,20	11 078 024,25	-482 316,95
	294140 Rücklage Fäkalienabfuhr	352 046,71	353 996,90	1 950,19
	294190 Rücklage Wasserversorgung	2 142 717,14	1 918 516,80	-224 200,34
	294180 Rücklage Wohnbau	632 862,85	684 577,23	51 714,38
	294170 Rücklage Drautalperle - IH und Zinsabsicherung	227 926,50	131 011,67	-96 914,83
	294160 Rücklage Abfertigungen Mitarbeiter Hallenbad alt	46 823,65	27 986,64	-18 837,01
	294150 Rücklage Drautalperle	5 169,31	5 189,80	20,49
	294200 Rücklage EDV	18 456,04	0,00	-18 456,04
	294130 Rücklage Ausbau Friedhof	311 708,85	331 190,30	19 481,45
	294050 Rücklage Wirtschaftsförderung	27 571,60	10 062,05	-17 509,55
	294100 Rücklage Müllbeseitigung	642 701,83	931 201,22	288 499,39
	294060 Rücklage Kanalausbau	5 116 198,17	5 031 040,82	-85 157,35
	294040 Rücklage Wirtschaftshof	1 030,73	0,00	-1 030,73
	294020 Rücklage Fachhochschule	171 190,36	171 203,20	12,84
	294010 Rücklage Feuerwehr	49 841,40	50 038,89	197,49
	294550 Festgeld Zahlungsmittelreserven Kanal	0,00	0,00	0,00
	294120 Rücklage Straßenbeleuchtung	587 186,94	508 058,04	-79 128,90
	294230 Rücklage Grundbesitz	1 226 909,12	923 950,69	-302 958,43
	Zahlungsmittelreserven für allgemeine Haushaltsrücklagen	1 420 541,72	1 281 822,54	-138 719,18
	295060 Rücklage Betriebsmittel - VS Ost	46 630,26	46 633,75	3,49

ZW	Code	Konto	Bezeichnung	IBAN	Stand 31.12.2022	Einzahlungen 2023	Auszahlungen 2023	Stand 31.12.2023	Auszug Nr.	Datum
					Stand 31.12.2022	Stand 31.12.2023	Veränderung			
			295010 Rücklage Betriebsmittel - Kärntner Sparkasse		397 561,72	299 702,99	-97 858,73			
			295020 Rücklage Betriebsmittel - Austrian Anadi		49 784,57	77 435,47	27 650,90			
			295030 Rücklage Betriebsmittel - Strom		794 120,12	796 123,13	2 003,01			
			295040 Rücklage Straßenverkehr		61 599,87	61 927,20	327,33			
			295050 Rücklage Straßenausbau		70 845,18	0,00	-70 845,18			
B.III			Gesamtsumme liquide Mittel		18 421 895,25	17 209 365,21	-1 212 530,04			
1511			Kurzfristige Finanzschulden		134 652,13	196 736,90	62 084,77			
F.I.1			Kurzfristige Finanzschulden		134 652,13	196 736,90	62 084,77			

Nachweis über nicht kassenwirksame Konten

Kategorie	Konto	wirksam ab	wirksam bis	Anfangsstand	Zugang	Abgang	Endstand
Bankgarantien Bebauungsverpflichtungen	Bankgarantien Bebauungsverpflichtungen Abt. 4	28.06.2016	-	1 404 930,50	226 242,00	425 399,00	1 205 773,50
Summe Bankgarantien Bebauungsverpflichtungen				1 404 930,50	226 242,00	425 399,00	1 205 773,50
Bankgarantien div.BVH	Bankgarantien	01.01.2022	-	119 750,67	8 777,25	22 748,35	105 779,57
	Bankgarantien Hochbau Abt. 4	01.01.2022	-	48 103,73	14 269,24	29 254,62	33 118,35
	Bankgarantien Immobilien Abt. 5	30.12.2016	-	24 022,83	10 011,60	6 332,22	27 702,21
	Bankgarantien Immobilienverwaltung Abt. 5	04.12.2015	-	69 264,83	0,00	26 064,83	43 200,00
	Bankgarantien Kommunale Betriebe Abt. 6	05.10.2022	-	9 747,13	0,00	0,00	9 747,13
	Bankgarantien Kommunale Betriebe Tiefbau Abt. 6	19.10.2017	-	438 113,74	335 310,47	267 064,24	506 359,97
	Bankgarantien Straßen Abt. 6	07.11.2019	-	0,00	0,00	0,00	0,00
	Bankgarantien Umwelt/Nachhaltigkeit Abt. 8	24.03.2023	-		10 378,56	0,00	10 378,56
Summe Bankgarantien div.BVH				709 002,93	378 747,12	351 464,26	736 285,79
Gesamt				2 113 933,43	604 989,12	776 863,26	1 942 059,29

Ergebnishaushalt Gesamt 1. und 2. Ebene (Anlage 1a)
- interne Vergütungen enthalten

MVAG	Mittelverwendungs- und aufbringungsgruppen (1. und 2. Ebene)	RA 2023	VA 2023	RA - VA
211	Erträge aus der operativen Verwaltungstätigkeit	50 361 885,40	46 944 300,00	3 417 585,40
2111	Erträge aus eigenen Abgaben	11 824 653,83	10 502 600,00	1 322 053,83
2112	Erträge aus Ertragsanteilen	17 476 168,41	17 800 000,00	-323 831,59
2113	Erträge aus Gebühren	7 843 489,98	7 494 500,00	348 989,98
2114	Erträge aus Leistungen	4 513 645,35	4 569 000,00	-55 354,65
2115	Erträge aus Besitz und wirtschaftlicher Tätigkeit	3 978 270,20	4 067 400,00	-89 129,80
2116	Erträge aus Veräußerung und sonstige Erträge	3 331 192,98	1 334 000,00	1 997 192,98
2117	Nicht finanzierungswirksame operative Erträge	1 394 464,65	1 176 800,00	217 664,65
212	Erträge aus Transfers	4 300 547,08	3 842 700,00	457 847,08
2121	Transferertrag von Trägern des öffentlichen Rechts	2 684 608,27	2 267 500,00	417 108,27
2122	Transferertrag von Beteiligungen	0,00	0,00	0,00
2123	Transferertrag von Unternehmen (mit Finanzunternehmen)	27 254,48	44 000,00	-16 745,52
2124	Transferertrag von Haushalten und Organisationen ohne Erwerbscharakter	321 610,47	381 300,00	-59 689,53
2125	Transferertrag vom Ausland	0,00	0,00	0,00
2126	Investitions- und Tilgungszuschüsse zwischen Unternehmungen und Betrieben der Gebietskörperschaft und der Gebietskörperschaft	0,00	0,00	0,00
2127	Nicht finanzierungswirksamer Transferertrag	1 267 073,86	1 149 900,00	117 173,86
213	Finanzerträge	134 232,42	171 200,00	-36 967,58
2131	Erträge aus Zinsen	127 961,75	23 200,00	104 761,75
2132	Erträge aus Zinsen aus derivativen Finanzinstrumenten ohne Grundgeschäft	0,00	0,00	0,00
2133	Erträge aus Gewinnentnahmen von marktbestimmten Betrieben	0,00	0,00	0,00
2134	Sonstige Finanzerträge	0,00	0,00	0,00
2135	Erträge aus Dividenden/Gewinnausschüttungen	6 270,67	148 000,00	-141 729,33
2136	Sonstige nicht finanzierungswirksame Finanzerträge	0,00	0,00	0,00
21	Summe Erträge	54 796 664,90	50 958 200,00	3 838 464,90
221	Personalaufwand	10 644 577,58	10 388 100,00	256 477,58
2211	Personalaufwand (Bezüge, Nebengeb., Mehrleistungen)	8 190 779,10	8 232 200,00	-41 420,90
2212	Gesetzlicher und freiwilliger Sozialaufwand	2 085 017,70	2 090 400,00	-5 382,30
2213	Sonstiger Personalaufwand	12 204,26	13 900,00	-1 695,74
2214	Nicht finanzierungswirksamer Personalaufwand	356 576,52	51 600,00	304 976,52
222	Sachaufwand (ohne Transferaufwand)	20 648 592,89	21 079 700,00	-431 107,11
2221	Gebrauchs- und Verbrauchsgüter, Handelswaren	905 572,90	1 092 900,00	-187 327,10
2222	Verwaltungs- und Betriebsaufwand	2 102 085,81	2 386 800,00	-284 714,19
2223	Leasing- und Mietaufwand	433 971,69	485 200,00	-51 228,31
2224	Instandhaltung	2 574 027,61	2 863 100,00	-289 072,39
2225	Sonstiger Sachaufwand	7 665 999,80	8 136 500,00	-470 500,20
2226	Nicht finanzierungswirksamer Sachaufwand	6 966 935,08	6 115 200,00	851 735,08

MVAG	Mittelverwendungs- und aufbringungsgruppen (1. und 2. Ebene)	RA 2023	VA 2023	RA - VA
223	Transferaufwand (laufende Transfers und Kapitaltransfers)	19 717 746,83	19 848 000,00	-130 253,17
2231	Transferaufwand an Träger des öffentlichen Rechts	16 194 731,92	16 210 100,00	-15 368,08
2232	Transferaufwand an Beteiligungen	10 000,00	69 700,00	-59 700,00
2233	Transferaufwand an Unternehmen (mit Finanzunternehmen)	2 274 365,32	2 281 100,00	-6 734,68
2234	Transferaufwand an Haushalte und Organisationen ohne Erwerbscharakter	1 238 649,59	1 287 100,00	-48 450,41
2235	Transferaufwand an das Ausland	0,00	0,00	0,00
2236	Investitions- und Tilgungszuschüsse zwischen Unternehmungen und Betrieben der Gebietskörperschaft und der Gebietskörperschaft	0,00	0,00	0,00
2237	Nicht finanzierungswirksamer Transferaufwand	0,00	0,00	0,00
224	Finanzaufwand	1 276 139,67	1 444 000,00	-167 860,33
2241	Zinsen aus Finanzschulden, Finanzierungsleasing, Forderungskauf und derivativen Finanzinstrumenten mit Grundgeschäft	1 256 515,72	1 425 300,00	-168 784,28
2242	Zinsen und sonstige Aufwendungen aus derivativen Finanzinstrumenten ohne Grundgeschäft	0,00	0,00	0,00
2243	Gewinnentnahmen von Unternehmungen und marktbestimmten Betrieben der Gebietskörperschaft (innerhalb der Gebietskörperschaft)	0,00	0,00	0,00
2244	Sonstiger Finanzaufwand	15 750,83	18 700,00	-2 949,17
2245	Nicht finanzierungswirksamer Finanzaufwand	3 873,12	0,00	3 873,12
22	Summe Aufwendungen	52 287 056,97	52 759 800,00	-472 743,03
SA0	Saldo (0) Nettoergebnis (21 - 22)	2 509 607,93	-1 801 600,00	4 311 207,93
230	Entnahmen von Haushaltsrücklagen	2 949 325,63	4 857 200,00	-1 907 874,37
2301	Entnahmen von Haushaltsrücklagen	2 949 325,63	4 857 200,00	-1 907 874,37
240	Zuweisung an Haushaltsrücklagen	3 398 602,65	1 611 700,00	1 786 902,65
2401	Zuweisung an Haushaltsrücklagen	3 398 602,65	1 611 700,00	1 786 902,65
23	Summe Haushaltsrücklagen	-449 277,02	3 245 500,00	-3 694 777,02
SA00	Nettoergebnis nach Zuweisung und Entnahmen von Haushaltsrücklagen (Saldo 0 +/- SU23)	2 060 330,91	1 443 900,00	616 430,91

Finanzierungshaushalt Gesamt 1. und 2. Ebene (Anlage 1b)
- interne Vergütungen enthalten

MVAG	Mittelverwendungs- und aufbringungsgruppen (1. und 2. Ebene)	RA 2023	VA 2023	RA - VA
311	Einzahlungen aus der operativen Verwaltungstätigkeit	46 686 995,76	45 595 800,00	1 091 195,76
3111	Einzahlungen aus eigenen Abgaben	11 762 123,22	10 502 600,00	1 259 523,22
3112	Einzahlungen aus Ertragsanteilen	17 476 168,41	17 800 000,00	-323 831,59
3113	Einzahlungen aus Gebühren	7 752 396,84	7 494 500,00	257 896,84
3114	Einzahlungen aus Leistungen	4 535 530,45	4 620 900,00	-85 369,55
3115	Einzahlungen aus Besitz und wirtschaftlicher Tätigkeit	3 962 468,68	4 067 400,00	-104 931,32
3116	Einzahlungen aus Veräußerung von geringwertigen Wirtschaftsgütern (GWG) und sonstige Einzahlungen	1 198 308,16	1 110 400,00	87 908,16
312	Einzahlungen aus Transfers (ohne Kapitaltransfers)	3 055 209,83	2 735 900,00	319 309,83
3121	Transferzahlungen von Trägern des öffentlichen Rechts	2 679 439,36	2 282 700,00	396 739,36
3122	Transferzahlungen von Beteiligungen	0,00	0,00	0,00
3123	Transferzahlungen von Unternehmen (inkl. Finanzunternehmen)	16 447,86	44 700,00	-28 252,14
3124	Transferzahlungen von Haushalte und Organisationen ohne Erwerbscharakter	359 322,61	408 500,00	-49 177,39
3125	Transferzahlungen vom Ausland	0,00	0,00	0,00
3126	Investitions- und Tilgungszuschüsse zwischen Unternehmungen und Betrieben der Gebietskörperschaft und der Gebietskörperschaft	0,00	0,00	0,00
313	Einzahlungen aus Finanzerträgen	134 232,42	171 200,00	-36 967,58
3131	Einzahlungen aus Zinserträgen	127 961,75	23 200,00	104 761,75
3133	Einzahlungen aus Gewinnentnahmen von marktbestimmten Betrieben	0,00	0,00	0,00
3134	Sonstige Einzahlungen aus Finanzerträgen	0,00	0,00	0,00
3135	Einzahlungen aus Dividenden/Gewinnausschüttungen	6 270,67	148 000,00	-141 729,33
31	Summe Einzahlungen operative Gebarung	49 876 438,01	48 502 900,00	1 373 538,01
321	Auszahlungen aus Personalaufwand	10 247 214,54	10 336 500,00	-89 285,46
3211	Auszahlungen für Personalaufwand Bezüge, Nebengebühren, und Mehrleistungsvergütungen)	8 190 779,10	8 232 200,00	-41 420,90
3212	Auszahlungen für gesetzliche und freiwillige Sozialaufwendungen	2 044 231,18	2 090 400,00	-46 168,82
3213	Auszahlungen aus sonstigem Personalaufwand	12 204,26	13 900,00	-1 695,74
322	Auszahlungen aus Sachaufwand (ohne Transferaufwand)	13 667 974,93	15 091 900,00	-1 423 925,07
3221	Auszahlungen für Gebrauchs- und Verbrauchsgüter, Handelswaren	905 542,35	1 115 400,00	-209 857,65
3222	Auszahlungen für Verwaltungs- und Betriebsaufwand	2 082 497,77	2 390 400,00	-307 902,23
3223	Auszahlungen für Leasing- und Mietaufwand	478 583,08	485 200,00	-6 616,92
3224	Auszahlungen für Instandhaltung	2 612 508,30	2 930 700,00	-318 191,70
3225	Sonstige Auszahlungen aus Sachaufwand	7 588 843,43	8 170 200,00	-581 356,57
323	Auszahlungen aus Transfers (ohne Kapitaltransfers)	19 346 825,91	19 499 900,00	-153 074,09
3231	Transferzahlungen an Träger des öffentlichen Rechts	16 191 044,51	16 065 100,00	125 944,51
3232	Transferzahlungen an Beteiligungen	10 000,00	69 700,00	-59 700,00
3233	Transferzahlungen an Unternehmen (inkl. Finanzunternehmen)	2 003 322,19	2 105 700,00	-102 377,81
3234	Transferzahlungen an Haushalte und Organisationen ohne Erwerbscharakter	1 142 459,21	1 259 400,00	-116 940,79

MVAG	Mittelverwendungs- und aufbringungsgruppen (1. und 2. Ebene)	RA 2023	VA 2023	RA - VA
3235	Transferzahlungen an das Ausland	0,00	0,00	0,00
3236	Investitions- und Tilgungszuschüsse zwischen Unternehmungen und Betrieben der Gebietskörperschaft und der Gebietskörperschaft	0,00	0,00	0,00
324	Auszahlungen aus Finanzaufwand	1 272 266,55	1 444 000,00	-171 733,45
3241	Auszahlungen für Zinsaufwand, für Finanzierungsleasing, für Forderungskauf, für Finanzschulden und derivative Finanzinstrumente m	1 256 515,72	1 425 300,00	-168 784,28
3242	Auszahlungen für Zinsen aus derivativen Finanzinstrumenten ohne Grundgeschäft	0,00	0,00	0,00
3243	Auszahlung aus Gewinnentnahmen von marktbestimmten Betrieben	0,00	0,00	0,00
3244	Sonstige Auszahlungen aus Finanzaufwendungen	15 750,83	18 700,00	-2 949,17
32	Summe Auszahlungen operative Gebarung	44 534 281,93	46 372 300,00	-1 838 018,07
SA1	Saldo (1) Geldfluss aus der Operativen Gebarung (31 – 32)	5 342 156,08	2 130 600,00	3 211 556,08
331	Einzahlungen aus der Investitionstätigkeit	2 434 291,75	541 500,00	1 892 791,75
3311	Einzahlungen aus der Veräußerung von immateriellem Vermögen	0,00	0,00	0,00
3312	Einzahlungen aus der Veräußerung von Grundstücken und Grundstückseinrichtungen	2 358 655,42	473 000,00	1 885 655,42
3313	Einzahlungen aus der Veräußerung von Gebäuden und Bauten	0,00	0,00	0,00
3314	Einzahlungen aus der Veräußerung von technischen Anlagen, Fahrzeuge und Maschinen	75 636,33	68 400,00	7 236,33
3315	Einzahlungen aus der Veräußerung von Amts-, Betriebs- und Geschäftsausstattung	0,00	100,00	-100,00
3316	Einzahlungen aus der Veräußerung von Kulturgütern	0,00	0,00	0,00
3317	Einzahlungen aus der Veräußerung von Beteiligungen	0,00	0,00	0,00
332	Einzahlungen aus der Rückzahlung von Darlehen sowie gewährten Vorschüssen	4 100,00	11 100,00	-7 000,00
3321	Einzahlungen aus Darlehen an Träger des öffentlichen Rechts	0,00	0,00	0,00
3322	Einzahlungen aus Darlehen an Beteiligungen	0,00	0,00	0,00
3323	Einzahlungen aus Darlehen an Unternehmen und Haushalte	0,00	0,00	0,00
3325	Einzahlungen aus Vorschüssen und Anzahlungen	4 100,00	11 100,00	-7 000,00
333	Einzahlungen aus Kapitaltransfers	2 555 690,60	4 075 100,00	-1 519 409,40
3331	Kapitaltransferzahlungen von Trägern des öffentlichen Rechts	2 326 622,89	3 699 600,00	-1 372 977,11
3332	Kapitaltransferzahlungen von Beteiligungen	0,00	145 000,00	-145 000,00
3333	Kapitaltransferzahlungen von Unternehmen	0,00	0,00	0,00
3334	Kapitaltransferzahlungen von Haushalten und Organisationen ohne Erwerbscharakter	229 067,71	160 000,00	69 067,71
3335	Kapitaltransferzahlungen vom Ausland	0,00	70 500,00	-70 500,00
33	Summe Einzahlungen investive Gebarung	4 994 082,35	4 627 700,00	366 382,35
341	Auszahlungen aus der Investitionstätigkeit	10 945 549,31	18 155 400,00	-7 209 850,69
3411	Auszahlungen für den Erwerb von immateriellem Vermögen	19 588,20	20 000,00	-411,80
3412	Auszahlungen für den Erwerb von Grundstücken und Grundstückseinrichtungen	6 114 904,89	14 450 400,00	-8 335 495,11
3413	Auszahlungen für den Erwerb von Gebäuden und Bauten	1 035 981,05	1 735 900,00	-699 918,95
3414	Auszahlungen für den Erwerb von technischen Anlagen, Fahrzeuge und Maschinen	1 535 472,10	1 743 100,00	-207 627,90

MVAG	Mittelverwendungs- und aufbringungsgruppen (1. und 2. Ebene)	RA 2023	VA 2023	RA - VA
3415	Auszahlungen für den Erwerb von Amts-, Betriebs- und Geschäftsausstattung	388 497,65	206 000,00	182 497,65
3416	Auszahlungen für den Erwerb von Kulturgütern	0,00	0,00	0,00
3417	Auszahlungen für den Erwerb von Beteiligungen	1 851 105,42	0,00	1 851 105,42
342	Auszahlungen von gewährten Darlehen sowie gewährten Vorschüssen	84 200,00	10 000,00	74 200,00
3421	Auszahlung von Darlehen an Träger des öffentlichen Rechts	0,00	0,00	0,00
3422	Auszahlung von Darlehen an Beteiligungen	81 700,00	0,00	81 700,00
3423	Auszahlung von Darlehen an Unternehmen und Haushalte	0,00	0,00	0,00
3425	Auszahlungen von Vorschüssen und Anzahlungen	2 500,00	10 000,00	-7 500,00
343	Auszahlungen aus Kapitaltransfers	540 888,85	575 100,00	-34 211,15
3431	Kapitaltransferzahlungen an Träger des öffentlichen Rechts	5 000,00	145 000,00	-140 000,00
3432	Kapitaltransferzahlungen an Beteiligungen	0,00	0,00	0,00
3433	Kapitaltransferzahlungen an Unternehmen (Finanzunternehmen)	455 871,65	370 000,00	85 871,65
3434	Kapitaltransferzahlungen an Haushalte und Organisationen ohne Erwerbscharakter	80 017,20	60 100,00	19 917,20
3435	Kapitaltransferzahlungen an das Ausland	0,00	0,00	0,00
34	Summe Auszahlungen investive Gebarung	11 570 638,16	18 740 500,00	-7 169 861,84
SA2	Saldo (2) Geldfluss aus der Investiven Gebarung (33 – 34)	-6 576 555,81	-14 112 800,00	7 536 244,19
SA3	Saldo (3) Nettofinanzierungssaldo (Saldo 1 + Saldo 2)	-1 234 399,73	-11 982 200,00	10 747 800,27
351	Einzahlungen aus der Aufnahme von Finanzschulden	2 552 879,23	5 495 300,00	-2 942 420,77
3511	Einzahlungen aus empfangenen Darlehen von öffentlichen Körperschaften und Rechtsträgern	549 838,33	234 600,00	315 238,33
3512	Einzahlungen aus empfangenen Darlehen von Beteiligungen	0,00	0,00	0,00
3513	Einzahlungen aus empfangenen Darlehen von Unternehmen und privaten Haushalten	0,00	0,00	0,00
3514	Einzahlungen aus Finanzschulden (Finanzunternehmen)	2 003 040,90	5 260 700,00	-3 257 659,10
353	Einzahlungen infolge eines Kapitaltausch bei derivativen Finanzinstrumenten mit Grundgeschäft	0,00	0,00	0,00
3530	Einzahlungen infolge eines Kapitaltausch bei derivativen Finanzinstrumenten mit Grundgeschäft	0,00	0,00	0,00
355	Einzahlungen aus dem Abgang von Finanzinstrumenten	0,00	0,00	0,00
3550	Einzahlungen aus dem Abgang von Finanzinstrumenten	0,00	0,00	0,00
35	Summe Einzahlungen aus der Finanzierungstätigkeit	2 552 879,23	5 495 300,00	-2 942 420,77
361	Auszahlungen aus der Tilgung von Finanzschulden	2 816 263,34	2 991 800,00	-175 536,66
3611	Auszahlungen aus empfangenen Darlehen von öffentlichen Körperschaften und Rechtsträgern	358 301,58	366 200,00	-7 898,42
3612	Auszahlungen aus empfangenen Darlehen von Beteiligungen	0,00	0,00	0,00
3613	Auszahlungen aus empfangenen Darlehen von Unternehmen und privaten Haushalten	0,00	0,00	0,00
3614	Auszahlungen aus Finanzschulden	2 457 961,76	2 625 600,00	-167 638,24

MVAG	Mittelverwendungs- und aufbringungsgruppen (1. und 2. Ebene)	RA 2023	VA 2023	RA - VA
3615	Auszahlung aus der Rückzahlung von Leasingverbindlichkeiten	0,00	0,00	0,00
363	Auszahlungen infolge eines Kapitaltausch bei derivativen Finanzinstrumenten mit Grundgeschäft	0,00	0,00	0,00
3630	Auszahlungen infolge eines Kapitaltausch bei derivativen Finanzinstrumenten mit Grundgeschäft	0,00	0,00	0,00
365	Auszahlungen für den Erwerb von Finanzinstrumenten	0,00	0,00	0,00
3650	Auszahlungen für den Erwerb von Finanzinstrumenten	0,00	0,00	0,00
36	Summe Auszahlungen aus der Finanzierungstätigkeit	2 816 263,34	2 991 800,00	-175 536,66
SA4	Saldo (4) Geldfluss aus der Finanzierungstätigkeit (35 – 36)	-263 384,11	2 503 500,00	-2 766 884,11
SA5	Saldo (5) Geldfluss aus der voranschlagswirksamen Gebarung (Saldo 3 + Saldo 4)	-1 497 783,84	-9 478 700,00	7 980 916,16
411	Einzahlungen aus nicht voranschlagswirksamen Forderungen	45 193 746,06		
4110	Einzahlungen aus nicht voranschlagswirksamen Forderungen	45 193 746,06		
412	Einzahlungen aus nicht voranschlagswirksamen Verbindlichkeiten	22 141 472,81		
4120	Einzahlungen aus nicht voranschlagswirksamen Verbindlichkeiten	22 141 472,81		
413	Einzahlungen aus der Aufnahme von zur Kassenstärkung eingegangenen Geldverbindlichkeiten (Barvorlagen)	0,00		
4130	Einzahlungen aus der Aufnahme von zur Kassenstärkung eingegangenen Geldverbindlichkeiten (Barvorlagen)	0,00		
41	Summe Einzahlungen aus der nicht voranschlagswirksamen Gebarung	67 335 218,87		
421	Auszahlungen aus nicht voranschlagswirksamen Forderungen	45 105 887,28		
4210	Auszahlungen aus nicht voranschlagswirksamen Forderungen	45 105 887,28		
422	Auszahlungen aus nicht voranschlagswirksamen Verbindlichkeiten	22 006 162,56		
4220	Auszahlungen aus nicht voranschlagswirksamen Verbindlichkeiten	22 006 162,56		
423	Auszahlungen zur Tilgung von zur Kassenstärkung eingegangenen Geldverbindlichkeiten (Barvorlagen)	0,00		
4230	Auszahlungen zur Tilgung von zur Kassenstärkung eingegangenen Geldverbindlichkeiten (Barvorlagen)	0,00		
42	Summe Auszahlungen aus der nicht voranschlagswirksamen Gebarung	67 112 049,84		
SA6	Geldfluss aus der nicht voranschlagswirksamen Gebarung	223 169,03		
SA7	Veränderung an Liquiden Mitteln (Saldo 5 + Saldo 6)	-1 274 614,81		
	Anfangsbestand liquide Mittel (115 zum 31.12.2022)	18 287 243,12		
	Endbestand liquide Mittel (115 zum 31.12.2023)	17 012 628,31		
	davon Zahlungsmittelreserven (1152 zum 31.12.2023)	12 359 846,79		

Ergebnishaushalt Gesamt 1. und 2. Ebene (Anlage 1a)
- bereinigt um interne Vergütungen

MVAG	Mittelverwendungs- und aufbringungsgruppen (1. und 2. Ebene)	RA 2023	VA 2023	RA - VA
211	Erträge aus der operativen Verwaltungstätigkeit	47 897 050,31	44 453 300,00	3 443 750,31
2111	Erträge aus eigenen Abgaben	11 824 653,83	10 502 600,00	1 322 053,83
2112	Erträge aus Ertragsanteilen	17 476 168,41	17 800 000,00	-323 831,59
2113	Erträge aus Gebühren	7 843 489,98	7 494 500,00	348 989,98
2114	Erträge aus Leistungen	2 048 810,26	2 078 000,00	-29 189,74
2115	Erträge aus Besitz und wirtschaftlicher Tätigkeit	3 978 270,20	4 067 400,00	-89 129,80
2116	Erträge aus Veräußerung und sonstige Erträge	3 331 192,98	1 334 000,00	1 997 192,98
2117	Nicht finanzierungswirksame operative Erträge	1 394 464,65	1 176 800,00	217 664,65
212	Erträge aus Transfers	4 300 547,08	3 842 700,00	457 847,08
2121	Transferertrag von Trägern des öffentlichen Rechts	2 684 608,27	2 267 500,00	417 108,27
2122	Transferertrag von Beteiligungen	0,00	0,00	0,00
2123	Transferertrag von Unternehmen (mit Finanzunternehmen)	27 254,48	44 000,00	-16 745,52
2124	Transferertrag von Haushalten und Organisationen ohne Erwerbscharakter	321 610,47	381 300,00	-59 689,53
2125	Transferertrag vom Ausland	0,00	0,00	0,00
2126	Investitions- und Tilgungszuschüsse zwischen Unternehmungen und Betrieben der Gebietskörperschaft und der Gebietskörperschaft	0,00	0,00	0,00
2127	Nicht finanzierungswirksamer Transferertrag	1 267 073,86	1 149 900,00	117 173,86
213	Finanzerträge	134 232,42	171 200,00	-36 967,58
2131	Erträge aus Zinsen	127 961,75	23 200,00	104 761,75
2132	Erträge aus Zinsen aus derivativen Finanzinstrumenten ohne Grundgeschäft	0,00	0,00	0,00
2133	Erträge aus Gewinnentnahmen von marktbestimmten Betrieben	0,00	0,00	0,00
2134	Sonstige Finanzerträge	0,00	0,00	0,00
2135	Erträge aus Dividenden/Gewinnausschüttungen	6 270,67	148 000,00	-141 729,33
2136	Sonstige nicht finanzierungswirksame Finanzerträge	0,00	0,00	0,00
21	Summe Erträge	52 331 829,81	48 467 200,00	3 864 629,81
221	Personalaufwand	10 644 577,58	10 388 100,00	256 477,58
2211	Personalaufwand (Bezüge, Nebengeb., Mehrleistungen)	8 190 779,10	8 232 200,00	-41 420,90
2212	Gesetzlicher und freiwilliger Sozialaufwand	2 085 017,70	2 090 400,00	-5 382,30
2213	Sonstiger Personalaufwand	12 204,26	13 900,00	-1 695,74
2214	Nicht finanzierungswirksamer Personalaufwand	356 576,52	51 600,00	304 976,52
222	Sachaufwand (ohne Transferaufwand)	18 183 757,80	18 595 700,00	-411 942,20
2221	Gebrauchs- und Verbrauchsgüter, Handelswaren	905 572,90	1 092 900,00	-187 327,10
2222	Verwaltungs- und Betriebsaufwand	2 102 085,81	2 386 800,00	-284 714,19
2223	Leasing- und Mietaufwand	433 971,69	485 200,00	-51 228,31
2224	Instandhaltung	2 574 027,61	2 863 100,00	-289 072,39
2225	Sonstiger Sachaufwand	5 201 164,71	5 652 500,00	-451 335,29
2226	Nicht finanzierungswirksamer Sachaufwand	6 966 935,08	6 115 200,00	851 735,08

MVAG	Mittelverwendungs- und aufbringungsgruppen (1. und 2. Ebene)	RA 2023	VA 2023	RA - VA
223	Transferaufwand (laufende Transfers und Kapitaltransfers)	19 717 746,83	19 848 000,00	-130 253,17
2231	Transferaufwand an Träger des öffentlichen Rechts	16 194 731,92	16 210 100,00	-15 368,08
2232	Transferaufwand an Beteiligungen	10 000,00	69 700,00	-59 700,00
2233	Transferaufwand an Unternehmen (mit Finanzunternehmen)	2 274 365,32	2 281 100,00	-6 734,68
2234	Transferaufwand an Haushalte und Organisationen ohne Erwerbscharakter	1 238 649,59	1 287 100,00	-48 450,41
2235	Transferaufwand an das Ausland	0,00	0,00	0,00
2236	Investitions- und Tilgungszuschüsse zwischen Unternehmungen und Betrieben der Gebietskörperschaft und der Gebietskörperschaft	0,00	0,00	0,00
2237	Nicht finanzierungswirksamer Transferaufwand	0,00	0,00	0,00
224	Finanzaufwand	1 276 139,67	1 444 000,00	-167 860,33
2241	Zinsen aus Finanzschulden, Finanzierungsleasing, Forderungskauf und derivativen Finanzinstrumenten mit Grundgeschäft	1 256 515,72	1 425 300,00	-168 784,28
2242	Zinsen und sonstige Aufwendungen aus derivativen Finanzinstrumenten ohne Grundgeschäft	0,00	0,00	0,00
2243	Gewinnentnahmen von Unternehmungen und marktbestimmten Betrieben der Gebietskörperschaft (innerhalb der Gebietskörperschaft)	0,00	0,00	0,00
2244	Sonstiger Finanzaufwand	15 750,83	18 700,00	-2 949,17
2245	Nicht finanzierungswirksamer Finanzaufwand	3 873,12	0,00	3 873,12
22	Summe Aufwendungen	49 822 221,88	50 275 800,00	-453 578,12
SA0	Saldo (0) Nettoergebnis (21 - 22)	2 509 607,93	-1 808 600,00	4 318 207,93
230	Entnahmen von Haushaltsrücklagen	2 949 325,63	4 857 200,00	-1 907 874,37
2301	Entnahmen von Haushaltsrücklagen	2 949 325,63	4 857 200,00	-1 907 874,37
240	Zuweisung an Haushaltsrücklagen	3 398 602,65	1 611 700,00	1 786 902,65
2401	Zuweisung an Haushaltsrücklagen	3 398 602,65	1 611 700,00	1 786 902,65
23	Summe Haushaltsrücklagen	-449 277,02	3 245 500,00	-3 694 777,02
SA00	Nettoergebnis nach Zuweisung und Entnahmen von Haushaltsrücklagen (Saldo 0 +/- SU23)	2 060 330,91	1 436 900,00	623 430,91

Finanzierungshaushalt Gesamt 1. und 2. Ebene (Anlage 1b)
- bereinigt um interne Vergütungen

MVAG	Mittelverwendungs- und aufbringungsgruppen (1. und 2. Ebene)	RA 2023	VA 2023	RA - VA
311	Einzahlungen aus der operativen Verwaltungstätigkeit	44 222 160,67	43 104 800,00	1 117 360,67
3111	Einzahlungen aus eigenen Abgaben	11 762 123,22	10 502 600,00	1 259 523,22
3112	Einzahlungen aus Ertragsanteilen	17 476 168,41	17 800 000,00	-323 831,59
3113	Einzahlungen aus Gebühren	7 752 396,84	7 494 500,00	257 896,84
3114	Einzahlungen aus Leistungen	2 070 695,36	2 129 900,00	-59 204,64
3115	Einzahlungen aus Besitz und wirtschaftlicher Tätigkeit	3 962 468,68	4 067 400,00	-104 931,32
3116	Einzahlungen aus Veräußerung von geringwertigen Wirtschaftsgütern (GWG) und sonstige Einzahlungen	1 198 308,16	1 110 400,00	87 908,16
312	Einzahlungen aus Transfers (ohne Kapitaltransfers)	3 055 209,83	2 735 900,00	319 309,83
3121	Transferzahlungen von Trägern des öffentlichen Rechts	2 679 439,36	2 282 700,00	396 739,36
3122	Transferzahlungen von Beteiligungen	0,00	0,00	0,00
3123	Transferzahlungen von Unternehmen (inkl. Finanzunternehmen)	16 447,86	44 700,00	-28 252,14
3124	Transferzahlungen von Haushalte und Organisationen ohne Erwerbscharakter	359 322,61	408 500,00	-49 177,39
3125	Transferzahlungen vom Ausland	0,00	0,00	0,00
3126	Investitions- und Tilgungszuschüsse zwischen Unternehmungen und Betrieben der Gebietskörperschaft und der Gebietskörperschaft	0,00	0,00	0,00
313	Einzahlungen aus Finanzerträgen	134 232,42	171 200,00	-36 967,58
3131	Einzahlungen aus Zinserträgen	127 961,75	23 200,00	104 761,75
3133	Einzahlungen aus Gewinnentnahmen von marktbestimmten Betrieben	0,00	0,00	0,00
3134	Sonstige Einzahlungen aus Finanzerträgen	0,00	0,00	0,00
3135	Einzahlungen aus Dividenden/Gewinnausschüttungen	6 270,67	148 000,00	-141 729,33
31	Summe Einzahlungen operative Gebarung	47 411 602,92	46 011 900,00	1 399 702,92
321	Auszahlungen aus Personalaufwand	10 247 214,54	10 336 500,00	-89 285,46
3211	Auszahlungen für Personalaufwand Bezüge, Nebengebühren, und Mehrleistungsvergütungen)	8 190 779,10	8 232 200,00	-41 420,90
3212	Auszahlungen für gesetzliche und freiwillige Sozialaufwendungen	2 044 231,18	2 090 400,00	-46 168,82
3213	Auszahlungen aus sonstigem Personalaufwand	12 204,26	13 900,00	-1 695,74
322	Auszahlungen aus Sachaufwand (ohne Transferaufwand)	11 203 139,84	12 607 900,00	-1 404 760,16
3221	Auszahlungen für Gebrauchs- und Verbrauchsgüter, Handelswaren	905 542,35	1 115 400,00	-209 857,65
3222	Auszahlungen für Verwaltungs- und Betriebsaufwand	2 082 497,77	2 390 400,00	-307 902,23
3223	Auszahlungen für Leasing- und Mietaufwand	478 583,08	485 200,00	-6 616,92
3224	Auszahlungen für Instandhaltung	2 612 508,30	2 930 700,00	-318 191,70
3225	Sonstige Auszahlungen aus Sachaufwand	5 124 008,34	5 686 200,00	-562 191,66
323	Auszahlungen aus Transfers (ohne Kapitaltransfers)	19 346 825,91	19 499 900,00	-153 074,09
3231	Transferzahlungen an Träger des öffentlichen Rechts	16 191 044,51	16 065 100,00	125 944,51
3232	Transferzahlungen an Beteiligungen	10 000,00	69 700,00	-59 700,00
3233	Transferzahlungen an Unternehmen (inkl. Finanzunternehmen)	2 003 322,19	2 105 700,00	-102 377,81
3234	Transferzahlungen an Haushalte und Organisationen ohne Erwerbscharakter	1 142 459,21	1 259 400,00	-116 940,79

MVAG	Mittelverwendungs- und aufbringungsgruppen (1. und 2. Ebene)	RA 2023	VA 2023	RA - VA
3235	Transferzahlungen an das Ausland	0,00	0,00	0,00
3236	Investitions- und Tilgungszuschüsse zwischen Unternehmungen und Betrieben der Gebietskörperschaft und der Gebietskörperschaft	0,00	0,00	0,00
324	Auszahlungen aus Finanzaufwand	1 272 266,55	1 444 000,00	-171 733,45
3241	Auszahlungen für Zinsaufwand, für Finanzierungsleasing, für Forderungskauf, für Finanzschulden und derivative Finanzinstrumente m	1 256 515,72	1 425 300,00	-168 784,28
3242	Auszahlungen für Zinsen aus derivativen Finanzinstrumenten ohne Grundgeschäft	0,00	0,00	0,00
3243	Auszahlung aus Gewinnentnahmen von marktbestimmten Betrieben	0,00	0,00	0,00
3244	Sonstige Auszahlungen aus Finanzaufwendungen	15 750,83	18 700,00	-2 949,17
32	Summe Auszahlungen operative Gebarung	42 069 446,84	43 888 300,00	-1 818 853,16
SA1	Saldo (1) Geldfluss aus der Operativen Gebarung (31 – 32)	5 342 156,08	2 123 600,00	3 218 556,08
331	Einzahlungen aus der Investitionstätigkeit	2 434 291,75	541 500,00	1 892 791,75
3311	Einzahlungen aus der Veräußerung von immateriellem Vermögen	0,00	0,00	0,00
3312	Einzahlungen aus der Veräußerung von Grundstücken und Grundstückseinrichtungen	2 358 655,42	473 000,00	1 885 655,42
3313	Einzahlungen aus der Veräußerung von Gebäuden und Bauten	0,00	0,00	0,00
3314	Einzahlungen aus der Veräußerung von technischen Anlagen, Fahrzeuge und Maschinen	75 636,33	68 400,00	7 236,33
3315	Einzahlungen aus der Veräußerung von Amts-, Betriebs- und Geschäftsausstattung	0,00	100,00	-100,00
3316	Einzahlungen aus der Veräußerung von Kulturgütern	0,00	0,00	0,00
3317	Einzahlungen aus der Veräußerung von Beteiligungen	0,00	0,00	0,00
332	Einzahlungen aus der Rückzahlung von Darlehen sowie gewährten Vorschüssen	4 100,00	11 100,00	-7 000,00
3321	Einzahlungen aus Darlehen an Träger des öffentlichen Rechts	0,00	0,00	0,00
3322	Einzahlungen aus Darlehen an Beteiligungen	0,00	0,00	0,00
3323	Einzahlungen aus Darlehen an Unternehmen und Haushalte	0,00	0,00	0,00
3325	Einzahlungen aus Vorschüssen und Anzahlungen	4 100,00	11 100,00	-7 000,00
333	Einzahlungen aus Kapitaltransfers	2 555 690,60	4 075 100,00	-1 519 409,40
3331	Kapitaltransferzahlungen von Trägern des öffentlichen Rechts	2 326 622,89	3 699 600,00	-1 372 977,11
3332	Kapitaltransferzahlungen von Beteiligungen	0,00	145 000,00	-145 000,00
3333	Kapitaltransferzahlungen von Unternehmen	0,00	0,00	0,00
3334	Kapitaltransferzahlungen von Haushalten und Organisationen ohne Erwerbscharakter	229 067,71	160 000,00	69 067,71
3335	Kapitaltransferzahlungen vom Ausland	0,00	70 500,00	-70 500,00
33	Summe Einzahlungen investive Gebarung	4 994 082,35	4 627 700,00	366 382,35
341	Auszahlungen aus der Investitionstätigkeit	10 945 549,31	18 155 400,00	-7 209 850,69
3411	Auszahlungen für den Erwerb von immateriellem Vermögen	19 588,20	20 000,00	-411,80
3412	Auszahlungen für den Erwerb von Grundstücken und Grundstückseinrichtungen	6 114 904,89	14 450 400,00	-8 335 495,11
3413	Auszahlungen für den Erwerb von Gebäuden und Bauten	1 035 981,05	1 735 900,00	-699 918,95
3414	Auszahlungen für den Erwerb von technischen Anlagen, Fahrzeuge und Maschinen	1 535 472,10	1 743 100,00	-207 627,90

MVAG	Mittelverwendungs- und aufbringungsgruppen (1. und 2. Ebene)	RA 2023	VA 2023	RA - VA
3415	Auszahlungen für den Erwerb von Amts-, Betriebs- und Geschäftsausstattung	388 497,65	206 000,00	182 497,65
3416	Auszahlungen für den Erwerb von Kulturgütern	0,00	0,00	0,00
3417	Auszahlungen für den Erwerb von Beteiligungen	1 851 105,42	0,00	1 851 105,42
342	Auszahlungen von gewährten Darlehen sowie gewährten Vorschüssen	84 200,00	10 000,00	74 200,00
3421	Auszahlung von Darlehen an Träger des öffentlichen Rechts	0,00	0,00	0,00
3422	Auszahlung von Darlehen an Beteiligungen	81 700,00	0,00	81 700,00
3423	Auszahlung von Darlehen an Unternehmen und Haushalte	0,00	0,00	0,00
3425	Auszahlungen von Vorschüssen und Anzahlungen	2 500,00	10 000,00	-7 500,00
343	Auszahlungen aus Kapitaltransfers	540 888,85	575 100,00	-34 211,15
3431	Kapitaltransferzahlungen an Träger des öffentlichen Rechts	5 000,00	145 000,00	-140 000,00
3432	Kapitaltransferzahlungen an Beteiligungen	0,00	0,00	0,00
3433	Kapitaltransferzahlungen an Unternehmen (Finanzunternehmen)	455 871,65	370 000,00	85 871,65
3434	Kapitaltransferzahlungen an Haushalte und Organisationen ohne Erwerbscharakter	80 017,20	60 100,00	19 917,20
3435	Kapitaltransferzahlungen an das Ausland	0,00	0,00	0,00
34	Summe Auszahlungen investive Gebarung	11 570 638,16	18 740 500,00	-7 169 861,84
SA2	Saldo (2) Geldfluss aus der Investiven Gebarung (33 – 34)	-6 576 555,81	-14 112 800,00	7 536 244,19
SA3	Saldo (3) Nettofinanzierungssaldo (Saldo 1 + Saldo 2)	-1 234 399,73	-11 989 200,00	10 754 800,27
351	Einzahlungen aus der Aufnahme von Finanzschulden	2 552 879,23	5 495 300,00	-2 942 420,77
3511	Einzahlungen aus empfangenen Darlehen von öffentlichen Körperschaften und Rechtsträgern	549 838,33	234 600,00	315 238,33
3512	Einzahlungen aus empfangenen Darlehen von Beteiligungen	0,00	0,00	0,00
3513	Einzahlungen aus empfangenen Darlehen von Unternehmen und privaten Haushalten	0,00	0,00	0,00
3514	Einzahlungen aus Finanzschulden (Finanzunternehmen)	2 003 040,90	5 260 700,00	-3 257 659,10
353	Einzahlungen infolge eines Kapitaltausch bei derivativen Finanzinstrumenten mit Grundgeschäft	0,00	0,00	0,00
3530	Einzahlungen infolge eines Kapitaltausch bei derivativen Finanzinstrumenten mit Grundgeschäft	0,00	0,00	0,00
355	Einzahlungen aus dem Abgang von Finanzinstrumenten	0,00	0,00	0,00
3550	Einzahlungen aus dem Abgang von Finanzinstrumenten	0,00	0,00	0,00
35	Summe Einzahlungen aus der Finanzierungstätigkeit	2 552 879,23	5 495 300,00	-2 942 420,77
361	Auszahlungen aus der Tilgung von Finanzschulden	2 816 263,34	2 991 800,00	-175 536,66
3611	Auszahlungen aus empfangenen Darlehen von öffentlichen Körperschaften und Rechtsträgern	358 301,58	366 200,00	-7 898,42
3612	Auszahlungen aus empfangenen Darlehen von Beteiligungen	0,00	0,00	0,00
3613	Auszahlungen aus empfangenen Darlehen von Unternehmen und privaten Haushalten	0,00	0,00	0,00
3614	Auszahlungen aus Finanzschulden	2 457 961,76	2 625 600,00	-167 638,24

MVAG	Mittelverwendungs- und aufbringungsgruppen (1. und 2. Ebene)	RA 2023	VA 2023	RA - VA
3615	Auszahlung aus der Rückzahlung von Leasingverbindlichkeiten	0,00	0,00	0,00
363	Auszahlungen infolge eines Kapitaltausch bei derivativen Finanzinstrumenten mit Grundgeschäft	0,00	0,00	0,00
3630	Auszahlungen infolge eines Kapitaltausch bei derivativen Finanzinstrumenten mit Grundgeschäft	0,00	0,00	0,00
365	Auszahlungen für den Erwerb von Finanzinstrumenten	0,00	0,00	0,00
3650	Auszahlungen für den Erwerb von Finanzinstrumenten	0,00	0,00	0,00
36	Summe Auszahlungen aus der Finanzierungstätigkeit	2 816 263,34	2 991 800,00	-175 536,66
SA4	Saldo (4) Geldfluss aus der Finanzierungstätigkeit (35 – 36)	-263 384,11	2 503 500,00	-2 766 884,11
SA5	Saldo (5) Geldfluss aus der voranschlagswirksamen Gebarung (Saldo 3 + Saldo 4)	-1 497 783,84	-9 485 700,00	7 987 916,16
411	Einzahlungen aus nicht voranschlagswirksamen Forderungen	45 193 746,06		
4110	Einzahlungen aus nicht voranschlagswirksamen Forderungen	45 193 746,06		
412	Einzahlungen aus nicht voranschlagswirksamen Verbindlichkeiten	22 141 472,81		
4120	Einzahlungen aus nicht voranschlagswirksamen Verbindlichkeiten	22 141 472,81		
413	Einzahlungen aus der Aufnahme von zur Kassenstärkung eingegangenen Geldverbindlichkeiten (Barvorlagen)	0,00		
4130	Einzahlungen aus der Aufnahme von zur Kassenstärkung eingegangenen Geldverbindlichkeiten (Barvorlagen)	0,00		
41	Summe Einzahlungen aus der nicht voranschlagswirksamen Gebarung	67 335 218,87		
421	Auszahlungen aus nicht voranschlagswirksamen Forderungen	45 105 887,28		
4210	Auszahlungen aus nicht voranschlagswirksamen Forderungen	45 105 887,28		
422	Auszahlungen aus nicht voranschlagswirksamen Verbindlichkeiten	22 006 162,56		
4220	Auszahlungen aus nicht voranschlagswirksamen Verbindlichkeiten	22 006 162,56		
423	Auszahlungen zur Tilgung von zur Kassenstärkung eingegangenen Geldverbindlichkeiten (Barvorlagen)	0,00		
4230	Auszahlungen zur Tilgung von zur Kassenstärkung eingegangenen Geldverbindlichkeiten (Barvorlagen)	0,00		
42	Summe Auszahlungen aus der nicht voranschlagswirksamen Gebarung	67 112 049,84		
SA6	Geldfluss aus der nicht voranschlagswirksamen Gebarung	223 169,03		
SA7	Veränderung an Liquiden Mitteln (Saldo 5 + Saldo 6)	-1 274 614,81		
	Anfangsbestand liquide Mittel (115 zum 31.12.2022)	18 287 243,12		
	Endbestand liquide Mittel (115 zum 31.12.2023)	17 012 628,31		
	davon Zahlungsmittelreserven (1152 zum 31.12.2023)	12 359 846,79		

Ergebnishaushalt Bereichsbudget 1. und 2. Ebene (Anlage 1a)

Vertretungskörper und allgemeine Verwaltung (Gruppe 0)

MVAG	Mittelverwendungs- und aufbringungsgruppen (1. und 2. Ebene)	RA 2023	VA 2023	RA - VA
211	Erträge aus der operativen Verwaltungstätigkeit	1 092 276,48	1 101 000,00	-8 723,52
2111	Erträge aus eigenen Abgaben	0,00	0,00	0,00
2112	Erträge aus Ertragsanteilen	0,00	0,00	0,00
2113	Erträge aus Gebühren	0,00	0,00	0,00
2114	Erträge aus Leistungen	759 715,28	895 100,00	-135 384,72
2115	Erträge aus Besitz und wirtschaftlicher Tätigkeit	0,00	0,00	0,00
2116	Erträge aus Veräußerung und sonstige Erträge	100 439,15	90 400,00	10 039,15
2117	Nicht finanzierungswirksame operative Erträge	232 122,05	115 500,00	116 622,05
212	Erträge aus Transfers	14 330,24	7 100,00	7 230,24
2121	Transferertrag von Trägern des öffentlichen Rechts	7 606,42	0,00	7 606,42
2122	Transferertrag von Beteiligungen	0,00	0,00	0,00
2123	Transferertrag von Unternehmen (mit Finanzunternehmen)	0,00	0,00	0,00
2124	Transferertrag von Haushalten und Organisationen ohne Erwerbscharakter	0,00	300,00	-300,00
2125	Transferertrag vom Ausland	0,00	0,00	0,00
2126	Investitions- und Tilgungszuschüsse zwischen Unternehmungen und Betrieben der Gebietskörperschaft und der Gebietskörperschaft	0,00	0,00	0,00
2127	Nicht finanzierungswirksamer Transferertrag	6 723,82	6 800,00	-76,18
213	Finanzerträge	9,16	0,00	9,16
2131	Erträge aus Zinsen	9,16	0,00	9,16
2132	Erträge aus Zinsen aus derivativen Finanzinstrumenten ohne Grundgeschäft	0,00	0,00	0,00
2133	Erträge aus Gewinnentnahmen von marktbestimmten Betrieben	0,00	0,00	0,00
2134	Sonstige Finanzerträge	0,00	0,00	0,00
2135	Erträge aus Dividenden/Gewinnausschüttungen	0,00	0,00	0,00
2136	Sonstige nicht finanzierungswirksame Finanzerträge	0,00	0,00	0,00
21	Summe Erträge	1 106 615,88	1 108 100,00	-1 484,12
221	Personalaufwand	2 015 085,85	1 921 100,00	93 985,85
2211	Personalaufwand (Bezüge, Nebengeb., Mehrleistungen)	1 519 750,46	1 548 100,00	-28 349,54
2212	Gesetzlicher und freiwilliger Sozialaufwand	350 546,38	361 400,00	-10 853,62
2213	Sonstiger Personalaufwand	1 800,15	2 100,00	-299,85
2214	Nicht finanzierungswirksamer Personalaufwand	142 988,86	9 500,00	133 488,86
222	Sachaufwand (ohne Transferaufwand)	1 319 818,39	1 454 200,00	-134 381,61
2221	Gebrauchs- und Verbrauchsgüter, Handelswaren	63 527,00	77 700,00	-14 173,00
2222	Verwaltungs- und Betriebsaufwand	174 455,97	205 900,00	-31 444,03
2223	Leasing- und Mietaufwand	14 418,95	23 800,00	-9 381,05
2224	Instandhaltung	108 518,09	137 800,00	-29 281,91
2225	Sonstiger Sachaufwand	860 145,61	916 800,00	-56 654,39
2226	Nicht finanzierungswirksamer Sachaufwand	98 752,77	92 200,00	6 552,77

Vertretungskörper und allgemeine Verwaltung (Gruppe 0)

MVAG	Mittelverwendungs- und aufbringungsgruppen (1. und 2. Ebene)	RA 2023	VA 2023	RA - VA
223	Transferaufwand (laufende Transfers und Kapitaltransfers)	1 744 189,04	1 760 700,00	-16 510,96
2231	Transferaufwand an Träger des öffentlichen Rechts	1 729 217,87	1 746 100,00	-16 882,13
2232	Transferaufwand an Beteiligungen	0,00	0,00	0,00
2233	Transferaufwand an Unternehmen (mit Finanzunternehmen)	0,00	0,00	0,00
2234	Transferaufwand an Haushalte und Organisationen ohne Erwerbscharakter	14 971,17	14 600,00	371,17
2235	Transferaufwand an das Ausland	0,00	0,00	0,00
2236	Investitions- und Tilgungszuschüsse zwischen Unternehmungen und Betrieben der Gebietskörperschaft und der Gebietskörperschaft	0,00	0,00	0,00
2237	Nicht finanzierungswirksamer Transferaufwand	0,00	0,00	0,00
224	Finanzaufwand	0,00	0,00	0,00
2241	Zinsen aus Finanzschulden, Finanzierungsleasing, Forderungskauf und derivativen Finanzinstrumenten mit Grundgeschäft	0,00	0,00	0,00
2242	Zinsen und sonstige Aufwendungen aus derivativen Finanzinstrumenten ohne Grundgeschäft	0,00	0,00	0,00
2243	Gewinnentnahmen von Unternehmungen und marktbestimmten Betrieben der Gebietskörperschaft (innerhalb der Gebietskörperschaft)	0,00	0,00	0,00
2244	Sonstiger Finanzaufwand	0,00	0,00	0,00
2245	Nicht finanzierungswirksamer Finanzaufwand	0,00	0,00	0,00
22	Summe Aufwendungen	5 079 093,28	5 136 000,00	-56 906,72
SA0	Saldo (0) Nettoergebnis (21 - 22)	-3 972 477,40	-4 027 900,00	55 422,60
230	Entnahmen von Haushaltsrücklagen	18 462,91	18 500,00	-37,09
2301	Entnahmen von Haushaltsrücklagen	18 462,91	18 500,00	-37,09
240	Zuweisung an Haushaltsrücklagen	1 920,05	2 800,00	-879,95
2401	Zuweisung an Haushaltsrücklagen	1 920,05	2 800,00	-879,95
23	Summe Haushaltsrücklagen	16 542,86	15 700,00	842,86
SA00	Nettoergebnis nach Zuweisung und Entnahmen von Haushaltsrücklagen (Saldo 0 +/- SU23)	-3 955 934,54	-4 012 200,00	56 265,46

Öffentliche Ordnung und Sicherheit (Gruppe 1)

MVAG	Mittelverwendungs- und aufbringungsgruppen (1. und 2. Ebene)	RA 2023	VA 2023	RA - VA
211	Erträge aus der operativen Verwaltungstätigkeit	297 965,94	217 300,00	80 665,94
2111	Erträge aus eigenen Abgaben	0,00	0,00	0,00
2112	Erträge aus Ertragsanteilen	0,00	0,00	0,00
2113	Erträge aus Gebühren	0,00	0,00	0,00
2114	Erträge aus Leistungen	190 714,65	129 500,00	61 214,65
2115	Erträge aus Besitz und wirtschaftlicher Tätigkeit	0,00	0,00	0,00
2116	Erträge aus Veräußerung und sonstige Erträge	71 528,86	68 400,00	3 128,86
2117	Nicht finanzierungswirksame operative Erträge	35 722,43	19 400,00	16 322,43
212	Erträge aus Transfers	115 818,02	103 600,00	12 218,02
2121	Transferertrag von Trägern des öffentlichen Rechts	9 802,20	8 000,00	1 802,20
2122	Transferertrag von Beteiligungen	0,00	0,00	0,00
2123	Transferertrag von Unternehmen (mit Finanzunternehmen)	0,00	0,00	0,00
2124	Transferertrag von Haushalten und Organisationen ohne Erwerbscharakter	0,00	0,00	0,00
2125	Transferertrag vom Ausland	0,00	0,00	0,00
2126	Investitions- und Tilgungszuschüsse zwischen Unternehmungen und Betrieben der Gebietskörperschaft und der Gebietskörperschaft	0,00	0,00	0,00
2127	Nicht finanzierungswirksamer Transferertrag	106 015,82	95 600,00	10 415,82
213	Finanzerträge	263,32	0,00	263,32
2131	Erträge aus Zinsen	263,32	0,00	263,32
2132	Erträge aus Zinsen aus derivativen Finanzinstrumenten ohne Grundgeschäft	0,00	0,00	0,00
2133	Erträge aus Gewinnentnahmen von marktbestimmten Betrieben	0,00	0,00	0,00
2134	Sonstige Finanzerträge	0,00	0,00	0,00
2135	Erträge aus Dividenden/Gewinnausschüttungen	0,00	0,00	0,00
2136	Sonstige nicht finanzierungswirksame Finanzerträge	0,00	0,00	0,00
21	Summe Erträge	414 047,28	320 900,00	93 147,28
221	Personalaufwand	344 885,68	322 900,00	21 985,68
2211	Personalaufwand (Bezüge, Nebengeb., Mehrleistungen)	257 525,71	257 500,00	25,71
2212	Gesetzlicher und freiwilliger Sozialaufwand	76 905,91	64 600,00	12 305,91
2213	Sonstiger Personalaufwand	690,96	800,00	-109,04
2214	Nicht finanzierungswirksamer Personalaufwand	9 763,10	0,00	9 763,10
222	Sachaufwand (ohne Transferaufwand)	577 583,71	600 300,00	-22 716,29
2221	Gebrauchs- und Verbrauchsgüter, Handelswaren	58 607,23	65 400,00	-6 792,77
2222	Verwaltungs- und Betriebsaufwand	97 105,74	94 800,00	2 305,74
2223	Leasing- und Mietaufwand	12 444,69	11 700,00	744,69
2224	Instandhaltung	75 717,19	87 200,00	-11 482,81
2225	Sonstiger Sachaufwand	90 712,52	98 000,00	-7 287,48
2226	Nicht finanzierungswirksamer Sachaufwand	242 996,34	243 200,00	-203,66

Öffentliche Ordnung und Sicherheit (Gruppe 1)

MVAG	Mittelverwendungs- und aufbringungsgruppen (1. und 2. Ebene)	RA 2023	VA 2023	RA - VA
223	Transferaufwand (laufende Transfers und Kapitaltransfers)	52 211,60	51 400,00	811,60
2231	Transferaufwand an Träger des öffentlichen Rechts	11 991,90	11 800,00	191,90
2232	Transferaufwand an Beteiligungen	0,00	0,00	0,00
2233	Transferaufwand an Unternehmen (mit Finanzunternehmen)	0,00	0,00	0,00
2234	Transferaufwand an Haushalte und Organisationen ohne Erwerbscharakter	40 219,70	39 600,00	619,70
2235	Transferaufwand an das Ausland	0,00	0,00	0,00
2236	Investitions- und Tilgungszuschüsse zwischen Unternehmungen und Betrieben der Gebietskörperschaft und der Gebietskörperschaft	0,00	0,00	0,00
2237	Nicht finanzierungswirksamer Transferaufwand	0,00	0,00	0,00
224	Finanzaufwand	6 558,26	10 100,00	-3 541,74
2241	Zinsen aus Finanzschulden, Finanzierungsleasing, Forderungskauf und derivativen Finanzinstrumenten mit Grundgeschäft	6 558,26	10 100,00	-3 541,74
2242	Zinsen und sonstige Aufwendungen aus derivativen Finanzinstrumenten ohne Grundgeschäft	0,00	0,00	0,00
2243	Gewinnentnahmen von Unternehmungen und marktbestimmten Betrieben der Gebietskörperschaft (innerhalb der Gebietskörperschaft)	0,00	0,00	0,00
2244	Sonstiger Finanzaufwand	0,00	0,00	0,00
2245	Nicht finanzierungswirksamer Finanzaufwand	0,00	0,00	0,00
22	Summe Aufwendungen	981 239,25	984 700,00	-3 460,75
SA0	Saldo (0) Nettoergebnis (21 - 22)	-567 191,97	-663 800,00	96 608,03
230	Entnahmen von Haushaltsrücklagen	4 894,93	0,00	4 894,93
2301	Entnahmen von Haushaltsrücklagen	4 894,93	0,00	4 894,93
240	Zuweisung an Haushaltsrücklagen	197,49	0,00	197,49
2401	Zuweisung an Haushaltsrücklagen	197,49	0,00	197,49
23	Summe Haushaltsrücklagen	4 697,44	0,00	4 697,44
SA00	Nettoergebnis nach Zuweisung und Entnahmen von Haushaltsrücklagen (Saldo 0 +/- SU23)	-562 494,53	-663 800,00	101 305,47

Unterricht, Erziehung, Sport und Wissenschaft (Gruppe 2)

MVAG	Mittelverwendungs- und aufbringungsgruppen (1. und 2. Ebene)	RA 2023	VA 2023	RA - VA
211	Erträge aus der operativen Verwaltungstätigkeit	624 170,44	666 300,00	-42 129,56
2111	Erträge aus eigenen Abgaben	0,00	0,00	0,00
2112	Erträge aus Ertragsanteilen	0,00	0,00	0,00
2113	Erträge aus Gebühren	0,00	0,00	0,00
2114	Erträge aus Leistungen	71 622,17	126 300,00	-54 677,83
2115	Erträge aus Besitz und wirtschaftlicher Tätigkeit	309 463,60	307 000,00	2 463,60
2116	Erträge aus Veräußerung und sonstige Erträge	41 199,71	26 000,00	15 199,71
2117	Nicht finanzierungswirksame operative Erträge	201 884,96	207 000,00	-5 115,04
212	Erträge aus Transfers	1 244 366,46	1 080 700,00	163 666,46
2121	Transferertrag von Trägern des öffentlichen Rechts	896 337,47	759 000,00	137 337,47
2122	Transferertrag von Beteiligungen	0,00	0,00	0,00
2123	Transferertrag von Unternehmen (mit Finanzunternehmen)	15 741,19	0,00	15 741,19
2124	Transferertrag von Haushalten und Organisationen ohne Erwerbscharakter	0,00	0,00	0,00
2125	Transferertrag vom Ausland	0,00	0,00	0,00
2126	Investitions- und Tilgungszuschüsse zwischen Unternehmungen und Betrieben der Gebietskörperschaft und der Gebietskörperschaft	0,00	0,00	0,00
2127	Nicht finanzierungswirksamer Transferertrag	332 287,80	321 700,00	10 587,80
213	Finanzerträge	17,11	0,00	17,11
2131	Erträge aus Zinsen	17,11	0,00	17,11
2132	Erträge aus Zinsen aus derivativen Finanzinstrumenten ohne Grundgeschäft	0,00	0,00	0,00
2133	Erträge aus Gewinnentnahmen von marktbestimmten Betrieben	0,00	0,00	0,00
2134	Sonstige Finanzerträge	0,00	0,00	0,00
2135	Erträge aus Dividenden/Gewinnausschüttungen	0,00	0,00	0,00
2136	Sonstige nicht finanzierungswirksame Finanzerträge	0,00	0,00	0,00
21	Summe Erträge	1 868 554,01	1 747 000,00	121 554,01
221	Personalaufwand	2 143 651,88	2 105 400,00	38 251,88
2211	Personalaufwand (Bezüge, Nebengeb., Mehrleistungen)	1 664 257,27	1 657 300,00	6 957,27
2212	Gesetzlicher und freiwilliger Sozialaufwand	424 302,23	426 100,00	-1 797,77
2213	Sonstiger Personalaufwand	780,60	900,00	-119,40
2214	Nicht finanzierungswirksamer Personalaufwand	54 311,78	21 100,00	33 211,78
222	Sachaufwand (ohne Transferaufwand)	2 120 228,78	2 335 100,00	-214 871,22
2221	Gebrauchs- und Verbrauchsgüter, Handelswaren	124 095,92	140 400,00	-16 304,08
2222	Verwaltungs- und Betriebsaufwand	409 538,52	471 000,00	-61 461,48
2223	Leasing- und Mietaufwand	159 297,70	175 200,00	-15 902,30
2224	Instandhaltung	244 794,97	362 200,00	-117 405,03
2225	Sonstiger Sachaufwand	637 649,14	654 200,00	-16 550,86
2226	Nicht finanzierungswirksamer Sachaufwand	544 852,53	532 100,00	12 752,53

Unterricht, Erziehung, Sport und Wissenschaft (Gruppe 2)

MVAG	Mittelverwendungs- und aufbringungsgruppen (1. und 2. Ebene)	RA 2023	VA 2023	RA - VA
223	Transferaufwand (laufende Transfers und Kapitaltransfers)	2 821 996,02	2 927 400,00	-105 403,98
2231	Transferaufwand an Träger des öffentlichen Rechts	1 953 784,50	1 966 600,00	-12 815,50
2232	Transferaufwand an Beteiligungen	0,00	0,00	0,00
2233	Transferaufwand an Unternehmen (mit Finanzunternehmen)	42 024,25	42 000,00	24,25
2234	Transferaufwand an Haushalte und Organisationen ohne Erwerbscharakter	826 187,27	918 800,00	-92 612,73
2235	Transferaufwand an das Ausland	0,00	0,00	0,00
2236	Investitions- und Tilgungszuschüsse zwischen Unternehmungen und Betrieben der Gebietskörperschaft und der Gebietskörperschaft	0,00	0,00	0,00
2237	Nicht finanzierungswirksamer Transferaufwand	0,00	0,00	0,00
224	Finanzaufwand	21 767,12	21 800,00	-32,88
2241	Zinsen aus Finanzschulden, Finanzierungsleasing, Forderungskauf und derivativen Finanzinstrumenten mit Grundgeschäft	21 767,12	21 800,00	-32,88
2242	Zinsen und sonstige Aufwendungen aus derivativen Finanzinstrumenten ohne Grundgeschäft	0,00	0,00	0,00
2243	Gewinnentnahmen von Unternehmungen und marktbestimmten Betrieben der Gebietskörperschaft (innerhalb der Gebietskörperschaft)	0,00	0,00	0,00
2244	Sonstiger Finanzaufwand	0,00	0,00	0,00
2245	Nicht finanzierungswirksamer Finanzaufwand	0,00	0,00	0,00
22	Summe Aufwendungen	7 107 643,80	7 389 700,00	-282 056,20
SA0	Saldo (0) Nettoergebnis (21 - 22)	-5 239 089,79	-5 642 700,00	403 610,21
230	Entnahmen von Haushaltsrücklagen	221 380,48	440 600,00	-219 219,52
2301	Entnahmen von Haushaltsrücklagen	221 380,48	440 600,00	-219 219,52
240	Zuweisung an Haushaltsrücklagen	12,84	0,00	12,84
2401	Zuweisung an Haushaltsrücklagen	12,84	0,00	12,84
23	Summe Haushaltsrücklagen	221 367,64	440 600,00	-219 232,36
SA00	Nettoergebnis nach Zuweisung und Entnahmen von Haushaltsrücklagen (Saldo 0 +/- SU23)	-5 017 722,15	-5 202 100,00	184 377,85

Kunst, Kultur und Kultus (Gruppe 3)

MVAG	Mittelverwendungs- und aufbringungsgruppen (1. und 2. Ebene)	RA 2023	VA 2023	RA - VA
211	Erträge aus der operativen Verwaltungstätigkeit	131 649,71	130 700,00	949,71
2111	Erträge aus eigenen Abgaben	0,00	0,00	0,00
2112	Erträge aus Ertragsanteilen	0,00	0,00	0,00
2113	Erträge aus Gebühren	0,00	0,00	0,00
2114	Erträge aus Leistungen	113 866,96	117 800,00	-3 933,04
2115	Erträge aus Besitz und wirtschaftlicher Tätigkeit	0,00	0,00	0,00
2116	Erträge aus Veräußerung und sonstige Erträge	11 671,71	7 600,00	4 071,71
2117	Nicht finanzierungswirksame operative Erträge	6 111,04	5 300,00	811,04
212	Erträge aus Transfers	28 052,21	21 200,00	6 852,21
2121	Transferertrag von Trägern des öffentlichen Rechts	20 000,00	20 000,00	0,00
2122	Transferertrag von Beteiligungen	0,00	0,00	0,00
2123	Transferertrag von Unternehmen (mit Finanzunternehmen)	0,00	0,00	0,00
2124	Transferertrag von Haushalten und Organisationen ohne Erwerbscharakter	6 383,33	1 000,00	5 383,33
2125	Transferertrag vom Ausland	0,00	0,00	0,00
2126	Investitions- und Tilgungszuschüsse zwischen Unternehmungen und Betrieben der Gebietskörperschaft und der Gebietskörperschaft	0,00	0,00	0,00
2127	Nicht finanzierungswirksamer Transferertrag	1 668,88	200,00	1 468,88
213	Finanzerträge	0,00	0,00	0,00
2131	Erträge aus Zinsen	0,00	0,00	0,00
2132	Erträge aus Zinsen aus derivativen Finanzinstrumenten ohne Grundgeschäft	0,00	0,00	0,00
2133	Erträge aus Gewinnentnahmen von marktbestimmten Betrieben	0,00	0,00	0,00
2134	Sonstige Finanzerträge	0,00	0,00	0,00
2135	Erträge aus Dividenden/Gewinnausschüttungen	0,00	0,00	0,00
2136	Sonstige nicht finanzierungswirksame Finanzerträge	0,00	0,00	0,00
21	Summe Erträge	159 701,92	151 900,00	7 801,92
221	Personalaufwand	331 713,49	327 600,00	4 113,49
2211	Personalaufwand (Bezüge, Nebengeb., Mehrleistungen)	258 355,70	259 400,00	-1 044,30
2212	Gesetzlicher und freiwilliger Sozialaufwand	63 629,11	66 100,00	-2 470,89
2213	Sonstiger Personalaufwand	0,00	0,00	0,00
2214	Nicht finanzierungswirksamer Personalaufwand	9 728,68	2 100,00	7 628,68
222	Sachaufwand (ohne Transferaufwand)	434 558,52	497 300,00	-62 741,48
2221	Gebrauchs- und Verbrauchsgüter, Handelswaren	26 428,27	25 100,00	1 328,27
2222	Verwaltungs- und Betriebsaufwand	61 755,26	82 600,00	-20 844,74
2223	Leasing- und Mietaufwand	28 612,47	38 400,00	-9 787,53
2224	Instandhaltung	15 331,59	22 700,00	-7 368,41
2225	Sonstiger Sachaufwand	294 332,47	322 800,00	-28 467,53
2226	Nicht finanzierungswirksamer Sachaufwand	8 098,46	5 700,00	2 398,46

Kunst, Kultur und Kultus (Gruppe 3)

MVAG	Mittelverwendungs- und aufbringungsgruppen (1. und 2. Ebene)	RA 2023	VA 2023	RA - VA
223	Transferaufwand (laufende Transfers und Kapitaltransfers)	143 329,84	148 400,00	-5 070,16
2231	Transferaufwand an Träger des öffentlichen Rechts	508,00	1 300,00	-792,00
2232	Transferaufwand an Beteiligungen	0,00	0,00	0,00
2233	Transferaufwand an Unternehmen (mit Finanzunternehmen)	80 000,00	80 000,00	0,00
2234	Transferaufwand an Haushalte und Organisationen ohne Erwerbscharakter	62 821,84	67 100,00	-4 278,16
2235	Transferaufwand an das Ausland	0,00	0,00	0,00
2236	Investitions- und Tilgungszuschüsse zwischen Unternehmungen und Betrieben der Gebietskörperschaft und der Gebietskörperschaft	0,00	0,00	0,00
2237	Nicht finanzierungswirksamer Transferaufwand	0,00	0,00	0,00
224	Finanzaufwand	0,00	0,00	0,00
2241	Zinsen aus Finanzschulden, Finanzierungsleasing, Forderungskauf und derivativen Finanzinstrumenten mit Grundgeschäft	0,00	0,00	0,00
2242	Zinsen und sonstige Aufwendungen aus derivativen Finanzinstrumenten ohne Grundgeschäft	0,00	0,00	0,00
2243	Gewinnentnahmen von Unternehmungen und marktbestimmten Betrieben der Gebietskörperschaft (innerhalb der Gebietskörperschaft)	0,00	0,00	0,00
2244	Sonstiger Finanzaufwand	0,00	0,00	0,00
2245	Nicht finanzierungswirksamer Finanzaufwand	0,00	0,00	0,00
22	Summe Aufwendungen	909 601,85	973 300,00	-63 698,15
SA0	Saldo (0) Nettoergebnis (21 - 22)	-749 899,93	-821 400,00	71 500,07
230	Entnahmen von Haushaltsrücklagen	0,00	0,00	0,00
2301	Entnahmen von Haushaltsrücklagen	0,00	0,00	0,00
240	Zuweisung an Haushaltsrücklagen	0,00	0,00	0,00
2401	Zuweisung an Haushaltsrücklagen	0,00	0,00	0,00
23	Summe Haushaltsrücklagen	0,00	0,00	0,00
SA00	Nettoergebnis nach Zuweisung und Entnahmen von Haushaltsrücklagen (Saldo 0 +/- SU23)	-749 899,93	-821 400,00	71 500,07

Soziale Wohlfahrt und Wohnbauförderung (Gruppe 4)

MVAG	Mittelverwendungs- und aufbringungsgruppen (1. und 2. Ebene)	RA 2023	VA 2023	RA - VA
211	Erträge aus der operativen Verwaltungstätigkeit	632 150,71	644 300,00	-12 149,29
2111	Erträge aus eigenen Abgaben	0,00	0,00	0,00
2112	Erträge aus Ertragsanteilen	0,00	0,00	0,00
2113	Erträge aus Gebühren	0,00	0,00	0,00
2114	Erträge aus Leistungen	257 517,01	293 000,00	-35 482,99
2115	Erträge aus Besitz und wirtschaftlicher Tätigkeit	0,00	0,00	0,00
2116	Erträge aus Veräußerung und sonstige Erträge	373 818,81	351 000,00	22 818,81
2117	Nicht finanzierungswirksame operative Erträge	814,89	300,00	514,89
212	Erträge aus Transfers	123 318,64	2 400,00	120 918,64
2121	Transferertrag von Trägern des öffentlichen Rechts	121 818,64	2 400,00	119 418,64
2122	Transferertrag von Beteiligungen	0,00	0,00	0,00
2123	Transferertrag von Unternehmen (mit Finanzunternehmen)	0,00	0,00	0,00
2124	Transferertrag von Haushalten und Organisationen ohne Erwerbscharakter	1 500,00	0,00	1 500,00
2125	Transferertrag vom Ausland	0,00	0,00	0,00
2126	Investitions- und Tilgungszuschüsse zwischen Unternehmungen und Betrieben der Gebietskörperschaft und der Gebietskörperschaft	0,00	0,00	0,00
2127	Nicht finanzierungswirksamer Transferertrag	0,00	0,00	0,00
213	Finanzerträge	0,00	0,00	0,00
2131	Erträge aus Zinsen	0,00	0,00	0,00
2132	Erträge aus Zinsen aus derivativen Finanzinstrumenten ohne Grundgeschäft	0,00	0,00	0,00
2133	Erträge aus Gewinnentnahmen von marktbestimmten Betrieben	0,00	0,00	0,00
2134	Sonstige Finanzerträge	0,00	0,00	0,00
2135	Erträge aus Dividenden/Gewinnausschüttungen	0,00	0,00	0,00
2136	Sonstige nicht finanzierungswirksame Finanzerträge	0,00	0,00	0,00
21	Summe Erträge	755 469,35	646 700,00	108 769,35
221	Personalaufwand	114 088,80	107 100,00	6 988,80
2211	Personalaufwand (Bezüge, Nebengeb., Mehrleistungen)	89 740,46	85 500,00	4 240,46
2212	Gesetzlicher und freiwilliger Sozialaufwand	21 794,94	21 500,00	294,94
2213	Sonstiger Personalaufwand	0,00	0,00	0,00
2214	Nicht finanzierungswirksamer Personalaufwand	2 553,40	100,00	2 453,40
222	Sachaufwand (ohne Transferaufwand)	285 378,35	276 000,00	9 378,35
2221	Gebrauchs- und Verbrauchsgüter, Handelswaren	182 470,39	189 700,00	-7 229,61
2222	Verwaltungs- und Betriebsaufwand	8 029,26	7 000,00	1 029,26
2223	Leasing- und Mietaufwand	18 515,96	11 200,00	7 315,96
2224	Instandhaltung	361,63	1 500,00	-1 138,37
2225	Sonstiger Sachaufwand	54 240,23	62 800,00	-8 559,77
2226	Nicht finanzierungswirksamer Sachaufwand	21 760,88	3 800,00	17 960,88

Soziale Wohlfahrt und Wohnbauförderung (Gruppe 4)

MVAG	Mittelverwendungs- und aufbringungsgruppen (1. und 2. Ebene)	RA 2023	VA 2023	RA - VA
223	Transferaufwand (laufende Transfers und Kapitaltransfers)	6 851 469,71	6 745 400,00	106 069,71
2231	Transferaufwand an Träger des öffentlichen Rechts	6 821 634,93	6 710 400,00	111 234,93
2232	Transferaufwand an Beteiligungen	0,00	0,00	0,00
2233	Transferaufwand an Unternehmen (mit Finanzunternehmen)	5 000,00	5 000,00	0,00
2234	Transferaufwand an Haushalte und Organisationen ohne Erwerbscharakter	24 834,78	30 000,00	-5 165,22
2235	Transferaufwand an das Ausland	0,00	0,00	0,00
2236	Investitions- und Tilgungszuschüsse zwischen Unternehmungen und Betrieben der Gebietskörperschaft und der Gebietskörperschaft	0,00	0,00	0,00
2237	Nicht finanzierungswirksamer Transferaufwand	0,00	0,00	0,00
224	Finanzaufwand	374,34	400,00	-25,66
2241	Zinsen aus Finanzschulden, Finanzierungsleasing, Forderungskauf und derivativen Finanzinstrumenten mit Grundgeschäft	374,34	400,00	-25,66
2242	Zinsen und sonstige Aufwendungen aus derivativen Finanzinstrumenten ohne Grundgeschäft	0,00	0,00	0,00
2243	Gewinnentnahmen von Unternehmungen und marktbestimmten Betrieben der Gebietskörperschaft (innerhalb der Gebietskörperschaft)	0,00	0,00	0,00
2244	Sonstiger Finanzaufwand	0,00	0,00	0,00
2245	Nicht finanzierungswirksamer Finanzaufwand	0,00	0,00	0,00
22	Summe Aufwendungen	7 251 311,20	7 128 900,00	122 411,20
SA0	Saldo (0) Nettoergebnis (21 - 22)	-6 495 841,85	-6 482 200,00	-13 641,85
230	Entnahmen von Haushaltsrücklagen	0,00	0,00	0,00
2301	Entnahmen von Haushaltsrücklagen	0,00	0,00	0,00
240	Zuweisung an Haushaltsrücklagen	0,00	0,00	0,00
2401	Zuweisung an Haushaltsrücklagen	0,00	0,00	0,00
23	Summe Haushaltsrücklagen	0,00	0,00	0,00
SA00	Nettoergebnis nach Zuweisung und Entnahmen von Haushaltsrücklagen (Saldo 0 +/- SU23)	-6 495 841,85	-6 482 200,00	-13 641,85

Gesundheit (Gruppe 5)

MVAG	Mittelverwendungs- und aufbringungsgruppen (1. und 2. Ebene)	RA 2023	VA 2023	RA - VA
211	Erträge aus der operativen Verwaltungstätigkeit	13 729,20	1 300,00	12 429,20
2111	Erträge aus eigenen Abgaben	0,00	0,00	0,00
2112	Erträge aus Ertragsanteilen	0,00	0,00	0,00
2113	Erträge aus Gebühren	0,00	0,00	0,00
2114	Erträge aus Leistungen	0,00	0,00	0,00
2115	Erträge aus Besitz und wirtschaftlicher Tätigkeit	0,00	0,00	0,00
2116	Erträge aus Veräußerung und sonstige Erträge	13 729,20	1 300,00	12 429,20
2117	Nicht finanzierungswirksame operative Erträge	0,00	0,00	0,00
212	Erträge aus Transfers	33 244,92	63 000,00	-29 755,08
2121	Transferertrag von Trägern des öffentlichen Rechts	33 244,92	63 000,00	-29 755,08
2122	Transferertrag von Beteiligungen	0,00	0,00	0,00
2123	Transferertrag von Unternehmen (mit Finanzunternehmen)	0,00	0,00	0,00
2124	Transferertrag von Haushalten und Organisationen ohne Erwerbscharakter	0,00	0,00	0,00
2125	Transferertrag vom Ausland	0,00	0,00	0,00
2126	Investitions- und Tilgungszuschüsse zwischen Unternehmungen und Betrieben der Gebietskörperschaft und der Gebietskörperschaft	0,00	0,00	0,00
2127	Nicht finanzierungswirksamer Transferertrag	0,00	0,00	0,00
213	Finanzerträge	0,00	0,00	0,00
2131	Erträge aus Zinsen	0,00	0,00	0,00
2132	Erträge aus Zinsen aus derivativen Finanzinstrumenten ohne Grundgeschäft	0,00	0,00	0,00
2133	Erträge aus Gewinnentnahmen von marktbestimmten Betrieben	0,00	0,00	0,00
2134	Sonstige Finanzerträge	0,00	0,00	0,00
2135	Erträge aus Dividenden/Gewinnausschüttungen	0,00	0,00	0,00
2136	Sonstige nicht finanzierungswirksame Finanzerträge	0,00	0,00	0,00
21	Summe Erträge	46 974,12	64 300,00	-17 325,88
221	Personalaufwand	19 514,71	18 400,00	1 114,71
2211	Personalaufwand (Bezüge, Nebengeb., Mehrleistungen)	17 491,38	17 500,00	-8,62
2212	Gesetzlicher und freiwilliger Sozialaufwand	954,26	900,00	54,26
2213	Sonstiger Personalaufwand	0,00	0,00	0,00
2214	Nicht finanzierungswirksamer Personalaufwand	1 069,07	0,00	1 069,07
222	Sachaufwand (ohne Transferaufwand)	30 753,26	33 800,00	-3 046,74
2221	Gebrauchs- und Verbrauchsgüter, Handelswaren	0,00	0,00	0,00
2222	Verwaltungs- und Betriebsaufwand	3 098,38	3 600,00	-501,62
2223	Leasing- und Mietaufwand	2 400,00	2 400,00	0,00
2224	Instandhaltung	0,00	0,00	0,00
2225	Sonstiger Sachaufwand	24 438,19	27 300,00	-2 861,81
2226	Nicht finanzierungswirksamer Sachaufwand	816,69	500,00	316,69

Gesundheit (Gruppe 5)

MVAG	Mittelverwendungs- und aufbringungsgruppen (1. und 2. Ebene)	RA 2023	VA 2023	RA - VA
223	Transferaufwand (laufende Transfers und Kapitaltransfers)	3 308 095,83	3 168 700,00	139 395,83
2231	Transferaufwand an Träger des öffentlichen Rechts	3 262 822,31	3 129 900,00	132 922,31
2232	Transferaufwand an Beteiligungen	0,00	0,00	0,00
2233	Transferaufwand an Unternehmen (mit Finanzunternehmen)	0,00	0,00	0,00
2234	Transferaufwand an Haushalte und Organisationen ohne Erwerbscharakter	45 273,52	38 800,00	6 473,52
2235	Transferaufwand an das Ausland	0,00	0,00	0,00
2236	Investitions- und Tilgungszuschüsse zwischen Unternehmungen und Betrieben der Gebietskörperschaft und der Gebietskörperschaft	0,00	0,00	0,00
2237	Nicht finanzierungswirksamer Transferaufwand	0,00	0,00	0,00
224	Finanzaufwand	0,00	0,00	0,00
2241	Zinsen aus Finanzschulden, Finanzierungsleasing, Forderungskauf und derivativen Finanzinstrumenten mit Grundgeschäft	0,00	0,00	0,00
2242	Zinsen und sonstige Aufwendungen aus derivativen Finanzinstrumenten ohne Grundgeschäft	0,00	0,00	0,00
2243	Gewinnentnahmen von Unternehmungen und marktbestimmten Betrieben der Gebietskörperschaft (innerhalb der Gebietskörperschaft)	0,00	0,00	0,00
2244	Sonstiger Finanzaufwand	0,00	0,00	0,00
2245	Nicht finanzierungswirksamer Finanzaufwand	0,00	0,00	0,00
22	Summe Aufwendungen	3 358 363,80	3 220 900,00	137 463,80
SA0	Saldo (0) Nettoergebnis (21 - 22)	-3 311 389,68	-3 156 600,00	-154 789,68
230	Entnahmen von Haushaltsrücklagen	0,00	0,00	0,00
2301	Entnahmen von Haushaltsrücklagen	0,00	0,00	0,00
240	Zuweisung an Haushaltsrücklagen	0,00	0,00	0,00
2401	Zuweisung an Haushaltsrücklagen	0,00	0,00	0,00
23	Summe Haushaltsrücklagen	0,00	0,00	0,00
SA00	Nettoergebnis nach Zuweisung und Entnahmen von Haushaltsrücklagen (Saldo 0 +/- SU23)	-3 311 389,68	-3 156 600,00	-154 789,68

Straßen- und Wasserbau, Verkehr (Gruppe 6)

MVAG	Mittelverwendungs- und aufbringungsgruppen (1. und 2. Ebene)	RA 2023	VA 2023	RA - VA
211	Erträge aus der operativen Verwaltungstätigkeit	49 643,99	4 700,00	44 943,99
2111	Erträge aus eigenen Abgaben	0,00	0,00	0,00
2112	Erträge aus Ertragsanteilen	0,00	0,00	0,00
2113	Erträge aus Gebühren	0,00	0,00	0,00
2114	Erträge aus Leistungen	685,50	900,00	-214,50
2115	Erträge aus Besitz und wirtschaftlicher Tätigkeit	6 030,00	500,00	5 530,00
2116	Erträge aus Veräußerung und sonstige Erträge	42 302,56	2 000,00	40 302,56
2117	Nicht finanzierungswirksame operative Erträge	625,93	1 300,00	-674,07
212	Erträge aus Transfers	591 575,34	667 200,00	-75 624,66
2121	Transferertrag von Trägern des öffentlichen Rechts	27 449,00	44 900,00	-17 451,00
2122	Transferertrag von Beteiligungen	0,00	0,00	0,00
2123	Transferertrag von Unternehmen (mit Finanzunternehmen)	0,00	0,00	0,00
2124	Transferertrag von Haushalten und Organisationen ohne Erwerbscharakter	313 727,14	380 000,00	-66 272,86
2125	Transferertrag vom Ausland	0,00	0,00	0,00
2126	Investitions- und Tilgungszuschüsse zwischen Unternehmungen und Betrieben der Gebietskörperschaft und der Gebietskörperschaft	0,00	0,00	0,00
2127	Nicht finanzierungswirksamer Transferertrag	250 399,20	242 300,00	8 099,20
213	Finanzerträge	47,35	0,00	47,35
2131	Erträge aus Zinsen	47,35	0,00	47,35
2132	Erträge aus Zinsen aus derivativen Finanzinstrumenten ohne Grundgeschäft	0,00	0,00	0,00
2133	Erträge aus Gewinnentnahmen von marktbestimmten Betrieben	0,00	0,00	0,00
2134	Sonstige Finanzerträge	0,00	0,00	0,00
2135	Erträge aus Dividenden/Gewinnausschüttungen	0,00	0,00	0,00
2136	Sonstige nicht finanzierungswirksame Finanzerträge	0,00	0,00	0,00
21	Summe Erträge	641 266,68	671 900,00	-30 633,32
221	Personalaufwand	74 075,73	73 700,00	375,73
2211	Personalaufwand (Bezüge, Nebengeb., Mehrleistungen)	62 254,17	62 900,00	-645,83
2212	Gesetzlicher und freiwilliger Sozialaufwand	9 077,64	9 600,00	-522,36
2213	Sonstiger Personalaufwand	345,36	500,00	-154,64
2214	Nicht finanzierungswirksamer Personalaufwand	2 398,56	700,00	1 698,56
222	Sachaufwand (ohne Transferaufwand)	2 628 966,09	2 632 500,00	-3 533,91
2221	Gebrauchs- und Verbrauchsgüter, Handelswaren	2 889,45	3 500,00	-610,55
2222	Verwaltungs- und Betriebsaufwand	38 515,26	51 800,00	-13 284,74
2223	Leasing- und Mietaufwand	11 152,45	10 800,00	352,45
2224	Instandhaltung	187 993,24	266 200,00	-78 206,76
2225	Sonstiger Sachaufwand	696 942,15	669 300,00	27 642,15
2226	Nicht finanzierungswirksamer Sachaufwand	1 691 473,54	1 630 900,00	60 573,54

Straßen- und Wasserbau, Verkehr (Gruppe 6)

MVAG	Mittelverwendungs- und aufbringungsgruppen (1. und 2. Ebene)	RA 2023	VA 2023	RA - VA
223	Transferaufwand (laufende Transfers und Kapitaltransfers)	326 226,91	356 100,00	-29 873,09
2231	Transferaufwand an Träger des öffentlichen Rechts	326 040,00	355 700,00	-29 660,00
2232	Transferaufwand an Beteiligungen	0,00	0,00	0,00
2233	Transferaufwand an Unternehmen (mit Finanzunternehmen)	0,00	0,00	0,00
2234	Transferaufwand an Haushalte und Organisationen ohne Erwerbscharakter	186,91	400,00	-213,09
2235	Transferaufwand an das Ausland	0,00	0,00	0,00
2236	Investitions- und Tilgungszuschüsse zwischen Unternehmungen und Betrieben der Gebietskörperschaft und der Gebietskörperschaft	0,00	0,00	0,00
2237	Nicht finanzierungswirksamer Transferaufwand	0,00	0,00	0,00
224	Finanzaufwand	376,64	500,00	-123,36
2241	Zinsen aus Finanzschulden, Finanzierungsleasing, Forderungskauf und derivativen Finanzinstrumenten mit Grundgeschäft	376,64	400,00	-23,36
2242	Zinsen und sonstige Aufwendungen aus derivativen Finanzinstrumenten ohne Grundgeschäft	0,00	0,00	0,00
2243	Gewinnentnahmen von Unternehmungen und marktbestimmten Betrieben der Gebietskörperschaft (innerhalb der Gebietskörperschaft)	0,00	0,00	0,00
2244	Sonstiger Finanzaufwand	0,00	100,00	-100,00
2245	Nicht finanzierungswirksamer Finanzaufwand	0,00	0,00	0,00
22	Summe Aufwendungen	3 029 645,37	3 062 800,00	-33 154,63
SA0	Saldo (0) Nettoergebnis (21 - 22)	-2 388 378,69	-2 390 900,00	2 521,31
230	Entnahmen von Haushaltsrücklagen	441 601,30	433 500,00	8 101,30
2301	Entnahmen von Haushaltsrücklagen	441 601,30	433 500,00	8 101,30
240	Zuweisung an Haushaltsrücklagen	27 484,52	0,00	27 484,52
2401	Zuweisung an Haushaltsrücklagen	27 484,52	0,00	27 484,52
23	Summe Haushaltsrücklagen	414 116,78	433 500,00	-19 383,22
SA00	Nettoergebnis nach Zuweisung und Entnahmen von Haushaltsrücklagen (Saldo 0 +/- SU23)	-1 974 261,91	-1 957 400,00	-16 861,91

Wirtschaftsförderung (Gruppe 7)

MVAG	Mittelverwendungs- und aufbringungsgruppen (1. und 2. Ebene)	RA 2023	VA 2023	RA - VA
211	Erträge aus der operativen Verwaltungstätigkeit	37 428,65	43 200,00	-5 771,35
2111	Erträge aus eigenen Abgaben	0,00	0,00	0,00
2112	Erträge aus Ertragsanteilen	0,00	0,00	0,00
2113	Erträge aus Gebühren	0,00	0,00	0,00
2114	Erträge aus Leistungen	5 530,32	4 500,00	1 030,32
2115	Erträge aus Besitz und wirtschaftlicher Tätigkeit	0,00	0,00	0,00
2116	Erträge aus Veräußerung und sonstige Erträge	20 769,78	25 000,00	-4 230,22
2117	Nicht finanzierungswirksame operative Erträge	11 128,55	13 700,00	-2 571,45
212	Erträge aus Transfers	26 977,39	13 700,00	13 277,39
2121	Transferertrag von Trägern des öffentlichen Rechts	25 450,50	12 600,00	12 850,50
2122	Transferertrag von Beteiligungen	0,00	0,00	0,00
2123	Transferertrag von Unternehmen (mit Finanzunternehmen)	0,00	0,00	0,00
2124	Transferertrag von Haushalten und Organisationen ohne Erwerbscharakter	0,00	0,00	0,00
2125	Transferertrag vom Ausland	0,00	0,00	0,00
2126	Investitions- und Tilgungszuschüsse zwischen Unternehmungen und Betrieben der Gebietskörperschaft und der Gebietskörperschaft	0,00	0,00	0,00
2127	Nicht finanzierungswirksamer Transferertrag	1 526,89	1 100,00	426,89
213	Finanzerträge	82,68	0,00	82,68
2131	Erträge aus Zinsen	82,68	0,00	82,68
2132	Erträge aus Zinsen aus derivativen Finanzinstrumenten ohne Grundgeschäft	0,00	0,00	0,00
2133	Erträge aus Gewinnentnahmen von marktbestimmten Betrieben	0,00	0,00	0,00
2134	Sonstige Finanzerträge	0,00	0,00	0,00
2135	Erträge aus Dividenden/Gewinnausschüttungen	0,00	0,00	0,00
2136	Sonstige nicht finanzierungswirksame Finanzerträge	0,00	0,00	0,00
21	Summe Erträge	64 488,72	56 900,00	7 588,72
221	Personalaufwand	153 493,28	145 800,00	7 693,28
2211	Personalaufwand (Bezüge, Nebengeb., Mehrleistungen)	119 140,66	116 600,00	2 540,66
2212	Gesetzlicher und freiwilliger Sozialaufwand	29 092,41	29 100,00	-7,59
2213	Sonstiger Personalaufwand	0,00	0,00	0,00
2214	Nicht finanzierungswirksamer Personalaufwand	5 260,21	100,00	5 160,21
222	Sachaufwand (ohne Transferaufwand)	233 414,00	239 700,00	-6 286,00
2221	Gebrauchs- und Verbrauchsgüter, Handelswaren	699,89	4 600,00	-3 900,11
2222	Verwaltungs- und Betriebsaufwand	8 762,06	5 400,00	3 362,06
2223	Leasing- und Mietaufwand	3 842,94	3 000,00	842,94
2224	Instandhaltung	284,68	1 000,00	-715,32
2225	Sonstiger Sachaufwand	208 964,17	215 300,00	-6 335,83
2226	Nicht finanzierungswirksamer Sachaufwand	10 860,26	10 400,00	460,26

Wirtschaftsförderung (Gruppe 7)

MVAG	Mittelverwendungs- und aufbringungsgruppen (1. und 2. Ebene)	RA 2023	VA 2023	RA - VA
223	Transferaufwand (laufende Transfers und Kapitaltransfers)	392 404,94	464 600,00	-72 195,06
2231	Transferaufwand an Träger des öffentlichen Rechts	28 908,20	37 200,00	-8 291,80
2232	Transferaufwand an Beteiligungen	0,00	0,00	0,00
2233	Transferaufwand an Unternehmen (mit Finanzunternehmen)	173 207,34	284 100,00	-110 892,66
2234	Transferaufwand an Haushalte und Organisationen ohne Erwerbscharakter	190 289,40	143 300,00	46 989,40
2235	Transferaufwand an das Ausland	0,00	0,00	0,00
2236	Investitions- und Tilgungszuschüsse zwischen Unternehmungen und Betrieben der Gebietskörperschaft und der Gebietskörperschaft	0,00	0,00	0,00
2237	Nicht finanzierungswirksamer Transferaufwand	0,00	0,00	0,00
224	Finanzaufwand	0,00	0,00	0,00
2241	Zinsen aus Finanzschulden, Finanzierungsleasing, Forderungskauf und derivativen Finanzinstrumenten mit Grundgeschäft	0,00	0,00	0,00
2242	Zinsen und sonstige Aufwendungen aus derivativen Finanzinstrumenten ohne Grundgeschäft	0,00	0,00	0,00
2243	Gewinnentnahmen von Unternehmungen und marktbestimmten Betrieben der Gebietskörperschaft (innerhalb der Gebietskörperschaft)	0,00	0,00	0,00
2244	Sonstiger Finanzaufwand	0,00	0,00	0,00
2245	Nicht finanzierungswirksamer Finanzaufwand	0,00	0,00	0,00
22	Summe Aufwendungen	779 312,22	850 100,00	-70 787,78
SA0	Saldo (0) Nettoergebnis (21 - 22)	-714 823,50	-793 200,00	78 376,50
230	Entnahmen von Haushaltsrücklagen	17 571,56	107 600,00	-90 028,44
2301	Entnahmen von Haushaltsrücklagen	17 571,56	107 600,00	-90 028,44
240	Zuweisung an Haushaltsrücklagen	62,01	0,00	62,01
2401	Zuweisung an Haushaltsrücklagen	62,01	0,00	62,01
23	Summe Haushaltsrücklagen	17 509,55	107 600,00	-90 090,45
SA00	Nettoergebnis nach Zuweisung und Entnahmen von Haushaltsrücklagen (Saldo 0 +/- SU23)	-697 313,95	-685 600,00	-11 713,95

Dienstleistungen (Gruppe 8)

MVAG	Mittelverwendungs- und aufbringungsgruppen (1. und 2. Ebene)	RA 2023	VA 2023	RA - VA
211	Erträge aus der operativen Verwaltungstätigkeit	16 801 616,13	15 609 700,00	1 191 916,13
2111	Erträge aus eigenen Abgaben	0,00	0,00	0,00
2112	Erträge aus Ertragsanteilen	0,00	0,00	0,00
2113	Erträge aus Gebühren	7 843 489,98	7 494 500,00	348 989,98
2114	Erträge aus Leistungen	2 950 286,82	2 845 000,00	105 286,82
2115	Erträge aus Besitz und wirtschaftlicher Tätigkeit	3 662 776,60	3 759 900,00	-97 123,40
2116	Erträge aus Veräußerung und sonstige Erträge	1 476 001,80	737 200,00	738 801,80
2117	Nicht finanzierungswirksame operative Erträge	869 060,93	773 100,00	95 960,93
212	Erträge aus Transfers	765 532,78	685 800,00	79 732,78
2121	Transferertrag von Trägern des öffentlichen Rechts	187 699,63	161 700,00	25 999,63
2122	Transferertrag von Beteiligungen	0,00	0,00	0,00
2123	Transferertrag von Unternehmen (mit Finanzunternehmen)	11 513,29	44 000,00	-32 486,71
2124	Transferertrag von Haushalten und Organisationen ohne Erwerbscharakter	0,00	0,00	0,00
2125	Transferertrag vom Ausland	0,00	0,00	0,00
2126	Investitions- und Tilgungszuschüsse zwischen Unternehmungen und Betrieben der Gebietskörperschaft und der Gebietskörperschaft	0,00	0,00	0,00
2127	Nicht finanzierungswirksamer Transferertrag	566 319,86	480 100,00	86 219,86
213	Finanzerträge	103 517,69	22 400,00	81 117,69
2131	Erträge aus Zinsen	103 517,69	22 400,00	81 117,69
2132	Erträge aus Zinsen aus derivativen Finanzinstrumenten ohne Grundgeschäft	0,00	0,00	0,00
2133	Erträge aus Gewinnentnahmen von marktbestimmten Betrieben	0,00	0,00	0,00
2134	Sonstige Finanzerträge	0,00	0,00	0,00
2135	Erträge aus Dividenden/Gewinnausschüttungen	0,00	0,00	0,00
2136	Sonstige nicht finanzierungswirksame Finanzerträge	0,00	0,00	0,00
21	Summe Erträge	17 670 666,60	16 317 900,00	1 352 766,60
221	Personalaufwand	4 928 486,63	4 851 600,00	76 886,63
2211	Personalaufwand (Bezüge, Nebengeb., Mehrleistungen)	3 795 815,39	3 820 900,00	-25 084,61
2212	Gesetzlicher und freiwilliger Sozialaufwand	1 007 862,77	1 007 600,00	262,77
2213	Sonstiger Personalaufwand	4 223,15	5 100,00	-876,85
2214	Nicht finanzierungswirksamer Personalaufwand	120 585,32	18 000,00	102 585,32
222	Sachaufwand (ohne Transferaufwand)	12 930 323,00	12 891 500,00	38 823,00
2221	Gebrauchs- und Verbrauchsgüter, Handelswaren	440 593,61	575 700,00	-135 106,39
2222	Verwaltungs- und Betriebsaufwand	1 285 518,12	1 439 900,00	-154 381,88
2223	Leasing- und Mietaufwand	179 835,89	204 400,00	-24 564,11
2224	Instandhaltung	1 925 825,97	1 967 100,00	-41 274,03
2225	Sonstiger Sachaufwand	4 758 609,07	5 114 500,00	-355 890,93
2226	Nicht finanzierungswirksamer Sachaufwand	4 339 940,34	3 589 900,00	750 040,34

Dienstleistungen (Gruppe 8)

MVAG	Mittelverwendungs- und aufbringungsgruppen (1. und 2. Ebene)	RA 2023	VA 2023	RA - VA
223	Transferaufwand (laufende Transfers und Kapitaltransfers)	508 220,17	416 000,00	92 220,17
2231	Transferaufwand an Träger des öffentlichen Rechts	0,00	11 500,00	-11 500,00
2232	Transferaufwand an Beteiligungen	0,00	0,00	0,00
2233	Transferaufwand an Unternehmen (mit Finanzunternehmen)	474 355,17	370 000,00	104 355,17
2234	Transferaufwand an Haushalte und Organisationen ohne Erwerbscharakter	33 865,00	34 500,00	-635,00
2235	Transferaufwand an das Ausland	0,00	0,00	0,00
2236	Investitions- und Tilgungszuschüsse zwischen Unternehmungen und Betrieben der Gebietskörperschaft und der Gebietskörperschaft	0,00	0,00	0,00
2237	Nicht finanzierungswirksamer Transferaufwand	0,00	0,00	0,00
224	Finanzaufwand	1 217 273,45	1 354 900,00	-137 626,55
2241	Zinsen aus Finanzschulden, Finanzierungsleasing, Forderungskauf und derivativen Finanzinstrumenten mit Grundgeschäft	1 215 408,20	1 352 600,00	-137 191,80
2242	Zinsen und sonstige Aufwendungen aus derivativen Finanzinstrumenten ohne Grundgeschäft	0,00	0,00	0,00
2243	Gewinnentnahmen von Unternehmungen und marktbestimmten Betrieben der Gebietskörperschaft (innerhalb der Gebietskörperschaft)	0,00	0,00	0,00
2244	Sonstiger Finanzaufwand	1 865,25	2 300,00	-434,75
2245	Nicht finanzierungswirksamer Finanzaufwand	0,00	0,00	0,00
22	Summe Aufwendungen	19 584 303,25	19 514 000,00	70 303,25
SA0	Saldo (0) Nettoergebnis (21 - 22)	-1 913 636,65	-3 196 100,00	1 282 463,35
230	Entnahmen von Haushaltsrücklagen	2 162 779,37	3 857 000,00	-1 694 220,63
2301	Entnahmen von Haushaltsrücklagen	2 162 779,37	3 857 000,00	-1 694 220,63
240	Zuweisung an Haushaltsrücklagen	2 853 402,10	1 608 900,00	1 244 502,10
2401	Zuweisung an Haushaltsrücklagen	2 853 402,10	1 608 900,00	1 244 502,10
23	Summe Haushaltsrücklagen	-690 622,73	2 248 100,00	-2 938 722,73
SA00	Nettoergebnis nach Zuweisung und Entnahmen von Haushaltsrücklagen (Saldo 0 +/- SU23)	-2 604 259,38	-948 000,00	-1 656 259,38

Finanzwirtschaft (Gruppe 9)

MVAG	Mittelverwendungs- und aufbringungsgruppen (1. und 2. Ebene)	RA 2023	VA 2023	RA - VA
211	Erträge aus der operativen Verwaltungstätigkeit	30 681 254,15	28 525 800,00	2 155 454,15
2111	Erträge aus eigenen Abgaben	11 824 653,83	10 502 600,00	1 322 053,83
2112	Erträge aus Ertragsanteilen	17 476 168,41	17 800 000,00	-323 831,59
2113	Erträge aus Gebühren	0,00	0,00	0,00
2114	Erträge aus Leistungen	163 706,64	156 900,00	6 806,64
2115	Erträge aus Besitz und wirtschaftlicher Tätigkeit	0,00	0,00	0,00
2116	Erträge aus Veräußerung und sonstige Erträge	1 179 731,40	25 100,00	1 154 631,40
2117	Nicht finanzierungswirksame operative Erträge	36 993,87	41 200,00	-4 206,13
212	Erträge aus Transfers	1 357 331,08	1 198 000,00	159 331,08
2121	Transferertrag von Trägern des öffentlichen Rechts	1 355 199,49	1 195 900,00	159 299,49
2122	Transferertrag von Beteiligungen	0,00	0,00	0,00
2123	Transferertrag von Unternehmen (mit Finanzunternehmen)	0,00	0,00	0,00
2124	Transferertrag von Haushalten und Organisationen ohne Erwerbscharakter	0,00	0,00	0,00
2125	Transferertrag vom Ausland	0,00	0,00	0,00
2126	Investitions- und Tilgungszuschüsse zwischen Unternehmungen und Betrieben der Gebietskörperschaft und der Gebietskörperschaft	0,00	0,00	0,00
2127	Nicht finanzierungswirksamer Transferertrag	2 131,59	2 100,00	31,59
213	Finanzerträge	30 295,11	148 800,00	-118 504,89
2131	Erträge aus Zinsen	24 024,44	800,00	23 224,44
2132	Erträge aus Zinsen aus derivativen Finanzinstrumenten ohne Grundgeschäft	0,00	0,00	0,00
2133	Erträge aus Gewinnentnahmen von marktbestimmten Betrieben	0,00	0,00	0,00
2134	Sonstige Finanzerträge	0,00	0,00	0,00
2135	Erträge aus Dividenden/Gewinnausschüttungen	6 270,67	148 000,00	-141 729,33
2136	Sonstige nicht finanzierungswirksame Finanzerträge	0,00	0,00	0,00
21	Summe Erträge	32 068 880,34	29 872 600,00	2 196 280,34
221	Personalaufwand	519 581,53	514 500,00	5 081,53
2211	Personalaufwand (Bezüge, Nebengeb., Mehrleistungen)	406 447,90	406 500,00	-52,10
2212	Gesetzlicher und freiwilliger Sozialaufwand	100 852,05	103 500,00	-2 647,95
2213	Sonstiger Personalaufwand	4 364,04	4 500,00	-135,96
2214	Nicht finanzierungswirksamer Personalaufwand	7 917,54	0,00	7 917,54
222	Sachaufwand (ohne Transferaufwand)	87 568,79	119 300,00	-31 731,21
2221	Gebrauchs- und Verbrauchsgüter, Handelswaren	6 261,14	10 800,00	-4 538,86
2222	Verwaltungs- und Betriebsaufwand	15 307,24	24 800,00	-9 492,76
2223	Leasing- und Mietaufwand	3 450,64	4 300,00	-849,36
2224	Instandhaltung	15 200,25	17 400,00	-2 199,75
2225	Sonstiger Sachaufwand	39 966,25	55 500,00	-15 533,75
2226	Nicht finanzierungswirksamer Sachaufwand	7 383,27	6 500,00	883,27

Finanzwirtschaft (Gruppe 9)

MVAG	Mittelverwendungs- und aufbringungsgruppen (1. und 2. Ebene)	RA 2023	VA 2023	RA - VA
223	Transferaufwand (laufende Transfers und Kapitaltransfers)	3 569 602,77	3 809 300,00	-239 697,23
2231	Transferaufwand an Träger des öffentlichen Rechts	2 059 824,21	2 239 600,00	-179 775,79
2232	Transferaufwand an Beteiligungen	10 000,00	69 700,00	-59 700,00
2233	Transferaufwand an Unternehmen (mit Finanzunternehmen)	1 499 778,56	1 500 000,00	-221,44
2234	Transferaufwand an Haushalte und Organisationen ohne Erwerbscharakter	0,00	0,00	0,00
2235	Transferaufwand an das Ausland	0,00	0,00	0,00
2236	Investitions- und Tilgungszuschüsse zwischen Unternehmungen und Betrieben der Gebietskörperschaft und der Gebietskörperschaft	0,00	0,00	0,00
2237	Nicht finanzierungswirksamer Transferaufwand	0,00	0,00	0,00
224	Finanzaufwand	29 789,86	56 300,00	-26 510,14
2241	Zinsen aus Finanzschulden, Finanzierungsleasing, Forderungskauf und derivativen Finanzinstrumenten mit Grundgeschäft	12 031,16	40 000,00	-27 968,84
2242	Zinsen und sonstige Aufwendungen aus derivativen Finanzinstrumenten ohne Grundgeschäft	0,00	0,00	0,00
2243	Gewinnentnahmen von Unternehmungen und marktbestimmten Betrieben der Gebietskörperschaft (innerhalb der Gebietskörperschaft)	0,00	0,00	0,00
2244	Sonstiger Finanzaufwand	13 885,58	16 300,00	-2 414,42
2245	Nicht finanzierungswirksamer Finanzaufwand	3 873,12	0,00	3 873,12
22	Summe Aufwendungen	4 206 542,95	4 499 400,00	-292 857,05
SA0	Saldo (0) Nettoergebnis (21 - 22)	27 862 337,39	25 373 200,00	2 489 137,39
230	Entnahmen von Haushaltsrücklagen	82 635,08	0,00	82 635,08
2301	Entnahmen von Haushaltsrücklagen	82 635,08	0,00	82 635,08
240	Zuweisung an Haushaltsrücklagen	515 523,64	0,00	515 523,64
2401	Zuweisung an Haushaltsrücklagen	515 523,64	0,00	515 523,64
23	Summe Haushaltsrücklagen	-432 888,56	0,00	-432 888,56
SA00	Nettoergebnis nach Zuweisung und Entnahmen von Haushaltsrücklagen (Saldo 0 +/- SU23)	27 429 448,83	25 373 200,00	2 056 248,83

Finanzierungshaushalt Bereichsbudget 1. und 2. Ebene
(Anlage 1b)

Vertretungskörper und allgemeine Verwaltung (Gruppe 0)

MVAG	Mittelverwendungs- und aufbringungsgruppen (1. und 2. Ebene)	RA 2023	VA 2023	RA - VA
311	Einzahlungen aus der operativen Verwaltungstätigkeit	872 275,80	999 300,00	-127 024,20
3111	Einzahlungen aus eigenen Abgaben	0,00	0,00	0,00
3112	Einzahlungen aus Ertragsanteilen	0,00	0,00	0,00
3113	Einzahlungen aus Gebühren	0,00	0,00	0,00
3114	Einzahlungen aus Leistungen	771 880,33	907 100,00	-135 219,67
3115	Einzahlungen aus Besitz und wirtschaftlicher Tätigkeit	0,00	0,00	0,00
3116	Einzahlungen aus Veräußerung von geringwertigen Wirtschaftsgütern (GWG) und sonstige Einzahlungen	100 395,47	92 200,00	8 195,47
312	Einzahlungen aus Transfers (ohne Kapitaltransfers)	6 385,74	300,00	6 085,74
3121	Transferzahlungen von Trägern des öffentlichen Rechts	6 385,74	0,00	6 385,74
3122	Transferzahlungen von Beteiligten	0,00	0,00	0,00
3123	Transferzahlungen von Unternehmen (inkl. Finanzunternehmen)	0,00	0,00	0,00
3124	Transferzahlungen von Haushalte und Organisationen ohne Erwerbscharakter	0,00	300,00	-300,00
3125	Transferzahlungen vom Ausland	0,00	0,00	0,00
3126	Investitions- und Tilgungszuschüsse zwischen Unternehmungen und Betrieben der Gebietskörperschaft und der Gebietskörperschaft	0,00	0,00	0,00
313	Einzahlungen aus Finanzerträgen	9,16	0,00	9,16
3131	Einzahlungen aus Zinserträgen	9,16	0,00	9,16
3133	Einzahlungen aus Gewinnentnahmen von marktbestimmten Betrieben	0,00	0,00	0,00
3134	Sonstige Einzahlungen aus Finanzerträgen	0,00	0,00	0,00
3135	Einzahlungen aus Dividenden/Gewinnausschüttungen	0,00	0,00	0,00
31	Summe Einzahlungen operative Gebarung	878 670,70	999 600,00	-120 929,30
321	Auszahlungen aus Personalaufwand	1 872 096,99	1 911 600,00	-39 503,01
3211	Auszahlungen für Personalaufwand Bezüge, Nebengebühren, und Mehrleistungsvergütungen)	1 519 750,46	1 548 100,00	-28 349,54
3212	Auszahlungen für gesetzliche und freiwillige Sozialaufwendungen	350 546,38	361 400,00	-10 853,62
3213	Auszahlungen aus sonstigem Personalaufwand	1 800,15	2 100,00	-299,85
322	Auszahlungen aus Sachaufwand (ohne Transferaufwand)	1 211 649,97	1 369 100,00	-157 450,03
3221	Auszahlungen für Gebrauchs- und Verbrauchsgüter, Handelswaren	65 131,63	81 600,00	-16 468,37
3222	Auszahlungen für Verwaltungs- und Betriebsaufwand	181 650,51	205 900,00	-24 249,49
3223	Auszahlungen für Leasing- und Mietaufwand	14 217,76	23 800,00	-9 582,24
3224	Auszahlungen für Instandhaltung	105 200,10	139 300,00	-34 099,90
3225	Sonstige Auszahlungen aus Sachaufwand	845 449,97	918 500,00	-73 050,03
323	Auszahlungen aus Transfers (ohne Kapitaltransfers)	1 761 604,87	1 760 700,00	904,87
3231	Transferzahlungen an Träger des öffentlichen Rechts	1 746 633,70	1 746 100,00	533,70
3232	Transferzahlungen an Beteiligten	0,00	0,00	0,00
3233	Transferzahlungen an Unternehmen (inkl. Finanzunternehmen)	0,00	0,00	0,00

Vertretungskörper und allgemeine Verwaltung (Gruppe 0)

MVAG	Mittelverwendungs- und aufbringungsgruppen (1. und 2. Ebene)	RA 2023	VA 2023	RA - VA
3234	Transferzahlungen an Haushalte und Organisationen ohne Erwerbscharakter	14 971,17	14 600,00	371,17
3235	Transferzahlungen an das Ausland	0,00	0,00	0,00
3236	Investitions- und Tilgungszuschüsse zwischen Unternehmungen und Betrieben der Gebietskörperschaft und der Gebietskörperschaft	0,00	0,00	0,00
324	Auszahlungen aus Finanzaufwand	0,00	0,00	0,00
3241	Auszahlungen für Zinsaufwand, für Finanzierungsleasing, für Forderungskauf, für Finanzschulden und derivative Finanzinstrumente m	0,00	0,00	0,00
3242	Auszahlungen für Zinsen aus derivativen Finanzinstrumenten ohne Grundgeschäft	0,00	0,00	0,00
3243	Auszahlung aus Gewinnentnahmen von marktbestimmten Betrieben	0,00	0,00	0,00
3244	Sonstige Auszahlungen aus Finanzaufwendungen	0,00	0,00	0,00
32	Summe Auszahlungen operative Gebarung	4 845 351,83	5 041 400,00	-196 048,17
SA1	Saldo (1) Geldfluss aus der Operativen Gebarung (31 – 32)	-3 966 681,13	-4 041 800,00	75 118,87
331	Einzahlungen aus der Investitionstätigkeit	0,00	0,00	0,00
3311	Einzahlungen aus der Veräußerung von immateriellem Vermögen	0,00	0,00	0,00
3312	Einzahlungen aus der Veräußerung von Grundstücken und Grundstückeinrichtungen	0,00	0,00	0,00
3313	Einzahlungen aus der Veräußerung von Gebäuden und Bauten	0,00	0,00	0,00
3314	Einzahlungen aus der Veräußerung von technischen Anlagen, Fahrzeuge und Maschinen	0,00	0,00	0,00
3315	Einzahlungen aus der Veräußerung von Amts-, Betriebs- und Geschäftsausstattung	0,00	0,00	0,00
3316	Einzahlungen aus der Veräußerung von Kulturgütern	0,00	0,00	0,00
3317	Einzahlungen aus der Veräußerung von Beteiligungen	0,00	0,00	0,00
332	Einzahlungen aus der Rückzahlung von Darlehen sowie gewährten Vorschüssen	4 100,00	11 100,00	-7 000,00
3321	Einzahlungen aus Darlehen an Träger des öffentlichen Rechts	0,00	0,00	0,00
3322	Einzahlungen aus Darlehen an Beteiligungen	0,00	0,00	0,00
3323	Einzahlungen aus Darlehen an Unternehmen und Haushalte	0,00	0,00	0,00
3325	Einzahlungen aus Vorschüssen und Anzahlungen	4 100,00	11 100,00	-7 000,00
333	Einzahlungen aus Kapitaltransfers	0,00	0,00	0,00
3331	Kapitaltransferzahlungen von Trägern des öffentlichen Rechts	0,00	0,00	0,00
3332	Kapitaltransferzahlungen von Beteiligungen	0,00	0,00	0,00
3333	Kapitaltransferzahlungen von Unternehmen	0,00	0,00	0,00
3334	Kapitaltransferzahlungen von Haushalten und Organisationen ohne Erwerbscharakter	0,00	0,00	0,00
3335	Kapitaltransferzahlungen vom Ausland	0,00	0,00	0,00
33	Summe Einzahlungen investive Gebarung	4 100,00	11 100,00	-7 000,00
341	Auszahlungen aus der Investitionstätigkeit	57 659,27	68 900,00	-11 240,73
3411	Auszahlungen für den Erwerb von immateriellem Vermögen	0,00	0,00	0,00

Vertretungskörper und allgemeine Verwaltung (Gruppe 0)

MVAG	Mittelverwendungs- und aufbringungsgruppen (1. und 2. Ebene)	RA 2023	VA 2023	RA - VA
3412	Auszahlungen für den Erwerb von Grundstücken und Grundstückseinrichtungen	0,00	0,00	0,00
3413	Auszahlungen für den Erwerb von Gebäuden und Bauten	0,00	0,00	0,00
3414	Auszahlungen für den Erwerb von technischen Anlagen, Fahrzeuge und Maschinen	0,00	0,00	0,00
3415	Auszahlungen für den Erwerb von Amts-, Betriebs- und Geschäftsausstattung	57 659,27	68 900,00	-11 240,73
3416	Auszahlungen für den Erwerb von Kulturgütern	0,00	0,00	0,00
3417	Auszahlungen für den Erwerb von Beteiligungen	0,00	0,00	0,00
342	Auszahlungen von gewährten Darlehen sowie gewährten Vorschüssen	2 500,00	10 000,00	-7 500,00
3421	Auszahlung von Darlehen an Träger des öffentlichen Rechts	0,00	0,00	0,00
3422	Auszahlung von Darlehen an Beteiligungen	0,00	0,00	0,00
3423	Auszahlung von Darlehen an Unternehmen und Haushalte	0,00	0,00	0,00
3425	Auszahlungen von Vorschüssen und Anzahlungen	2 500,00	10 000,00	-7 500,00
343	Auszahlungen aus Kapitaltransfers	0,00	0,00	0,00
3431	Kapitaltransferzahlungen an Träger des öffentlichen Rechts	0,00	0,00	0,00
3432	Kapitaltransferzahlungen an Beteiligungen	0,00	0,00	0,00
3433	Kapitaltransferzahlungen an Unternehmen (Finanzunternehmen)	0,00	0,00	0,00
3434	Kapitaltransferzahlungen an Haushalte und Organisationen ohne Erwerbscharakter	0,00	0,00	0,00
3435	Kapitaltransferzahlungen an das Ausland	0,00	0,00	0,00
34	Summe Auszahlungen investive Gebarung	60 159,27	78 900,00	-18 740,73
SA2	Saldo (2) Geldfluss aus der Investiven Gebarung (33 – 34)	-56 059,27	-67 800,00	11 740,73
SA3	Saldo (3) Nettofinanzierungssaldo (Saldo 1 + Saldo 2)	-4 022 740,40	-4 109 600,00	86 859,60
351	Einzahlungen aus der Aufnahme von Finanzschulden	0,00	0,00	0,00
3511	Einzahlungen aus empfangenen Darlehen von öffentlichen Körperschaften und Rechtsträgern	0,00	0,00	0,00
3512	Einzahlungen aus empfangenen Darlehen von Beteiligungen	0,00	0,00	0,00
3513	Einzahlungen aus empfangenen Darlehen von Unternehmen und privaten Haushalten	0,00	0,00	0,00
3514	Einzahlungen aus Finanzschulden (Finanzunternehmen)	0,00	0,00	0,00
353	Einzahlungen infolge eines Kapitaltausch bei derivativen Finanzinstrumenten mit Grundgeschäft	0,00	0,00	0,00
3530	Einzahlungen infolge eines Kapitaltausch bei derivativen Finanzinstrumenten mit Grundgeschäft	0,00	0,00	0,00
355	Einzahlungen aus dem Abgang von Finanzinstrumenten	0,00	0,00	0,00
3550	Einzahlungen aus dem Abgang von Finanzinstrumenten	0,00	0,00	0,00
35	Summe Einzahlungen aus der Finanzierungstätigkeit	0,00	0,00	0,00
361	Auszahlungen aus der Tilgung von Finanzschulden	0,00	0,00	0,00

Vertretungskörper und allgemeine Verwaltung (Gruppe 0)

MVAG	Mittelverwendungs- und aufbringungsgruppen (1. und 2. Ebene)	RA 2023	VA 2023	RA - VA
3611	Auszahlungen aus empfangenen Darlehen von öffentlichen Körperschaften und Rechtsträgern	0,00	0,00	0,00
3612	Auszahlungen aus empfangenen Darlehen von Beteiligungen	0,00	0,00	0,00
3613	Auszahlungen aus empfangenen Darlehen von Unternehmen und privaten Haushalten	0,00	0,00	0,00
3614	Auszahlungen aus Finanzschulden	0,00	0,00	0,00
3615	Auszahlung aus der Rückzahlung von Leasingverbindlichkeiten	0,00	0,00	0,00
363	Auszahlungen infolge eines Kapitaltausch bei derivativen Finanzinstrumenten mit Grundgeschäft	0,00	0,00	0,00
3630	Auszahlungen infolge eines Kapitaltausch bei derivativen Finanzinstrumenten mit Grundgeschäft	0,00	0,00	0,00
365	Auszahlungen für den Erwerb von Finanzinstrumenten	0,00	0,00	0,00
3650	Auszahlungen für den Erwerb von Finanzinstrumenten	0,00	0,00	0,00
36	Summe Auszahlungen aus der Finanzierungstätigkeit	0,00	0,00	0,00
SA4	Saldo (4) Geldfluss aus der Finanzierungstätigkeit (35 – 36)	0,00	0,00	0,00
SA5	Saldo (5) Geldfluss aus der voranschlagswirksamen Gebarung (Saldo 3 + Saldo 4)	-4 022 740,40	-4 109 600,00	86 859,60

Öffentliche Ordnung und Sicherheit (Gruppe 1)

MVAG	Mittelverwendungs- und aufbringungsgruppen (1. und 2. Ebene)	RA 2023	VA 2023	RA - VA
311	Einzahlungen aus der operativen Verwaltungstätigkeit	181 359,03	130 300,00	51 059,03
3111	Einzahlungen aus eigenen Abgaben	0,00	0,00	0,00
3112	Einzahlungen aus Ertragsanteilen	0,00	0,00	0,00
3113	Einzahlungen aus Gebühren	0,00	0,00	0,00
3114	Einzahlungen aus Leistungen	177 408,17	129 500,00	47 908,17
3115	Einzahlungen aus Besitz und wirtschaftlicher Tätigkeit	0,00	0,00	0,00
3116	Einzahlungen aus Veräußerung von geringwertigen Wirtschaftsgütern (GWG) und sonstige Einzahlungen	3 950,86	800,00	3 150,86
312	Einzahlungen aus Transfers (ohne Kapitaltransfers)	9 802,20	8 000,00	1 802,20
3121	Transferzahlungen von Trägern des öffentlichen Rechts	9 802,20	8 000,00	1 802,20
3122	Transferzahlungen von Beteiligten	0,00	0,00	0,00
3123	Transferzahlungen von Unternehmen (inkl. Finanzunternehmen)	0,00	0,00	0,00
3124	Transferzahlungen von Haushalte und Organisationen ohne Erwerbscharakter	0,00	0,00	0,00
3125	Transferzahlungen vom Ausland	0,00	0,00	0,00
3126	Investitions- und Tilgungszuschüsse zwischen Unternehmungen und Betrieben der Gebietskörperschaft und der Gebietskörperschaft	0,00	0,00	0,00
313	Einzahlungen aus Finanzerträgen	263,32	0,00	263,32
3131	Einzahlungen aus Zinserträgen	263,32	0,00	263,32
3133	Einzahlungen aus Gewinnentnahmen von marktbestimmten Betrieben	0,00	0,00	0,00
3134	Sonstige Einzahlungen aus Finanzerträgen	0,00	0,00	0,00
3135	Einzahlungen aus Dividenden/Gewinnausschüttungen	0,00	0,00	0,00
31	Summe Einzahlungen operative Gebarung	191 424,55	138 300,00	53 124,55
321	Auszahlungen aus Personalaufwand	322 086,22	322 900,00	-813,78
3211	Auszahlungen für Personalaufwand Bezüge, Nebengebühren, und Mehrleistungsvergütungen)	257 525,71	257 500,00	25,71
3212	Auszahlungen für gesetzliche und freiwillige Sozialaufwendungen	63 869,55	64 600,00	-730,45
3213	Auszahlungen aus sonstigem Personalaufwand	690,96	800,00	-109,04
322	Auszahlungen aus Sachaufwand (ohne Transferaufwand)	325 877,80	357 100,00	-31 222,20
3221	Auszahlungen für Gebrauchs- und Verbrauchsgüter, Handelswaren	58 192,66	65 400,00	-7 207,34
3222	Auszahlungen für Verwaltungs- und Betriebsaufwand	93 994,62	94 800,00	-805,38
3223	Auszahlungen für Leasing- und Mietaufwand	12 310,05	11 700,00	610,05
3224	Auszahlungen für Instandhaltung	75 037,70	87 200,00	-12 162,30
3225	Sonstige Auszahlungen aus Sachaufwand	86 342,77	98 000,00	-11 657,23
323	Auszahlungen aus Transfers (ohne Kapitaltransfers)	52 311,10	51 400,00	911,10
3231	Transferzahlungen an Träger des öffentlichen Rechts	11 991,90	11 800,00	191,90
3232	Transferzahlungen an Beteiligten	0,00	0,00	0,00
3233	Transferzahlungen an Unternehmen (inkl. Finanzunternehmen)	0,00	0,00	0,00

Öffentliche Ordnung und Sicherheit (Gruppe 1)

MVAG	Mittelverwendungs- und aufbringungsgruppen (1. und 2. Ebene)	RA 2023	VA 2023	RA - VA
3234	Transferzahlungen an Haushalte und Organisationen ohne Erwerbscharakter	40 319,20	39 600,00	719,20
3235	Transferzahlungen an das Ausland	0,00	0,00	0,00
3236	Investitions- und Tilgungszuschüsse zwischen Unternehmungen und Betrieben der Gebietskörperschaft und der Gebietskörperschaft	0,00	0,00	0,00
324	Auszahlungen aus Finanzaufwand	6 558,26	10 100,00	-3 541,74
3241	Auszahlungen für Zinsaufwand, für Finanzierungsleasing, für Forderungskauf, für Finanzschulden und derivative Finanzinstrumente m	6 558,26	10 100,00	-3 541,74
3242	Auszahlungen für Zinsen aus derivativen Finanzinstrumenten ohne Grundgeschäft	0,00	0,00	0,00
3243	Auszahlung aus Gewinnentnahmen von marktbestimmten Betrieben	0,00	0,00	0,00
3244	Sonstige Auszahlungen aus Finanzaufwendungen	0,00	0,00	0,00
32	Summe Auszahlungen operative Gebarung	706 833,38	741 500,00	-34 666,62
SA1	Saldo (1) Geldfluss aus der Operativen Gebarung (31 – 32)	-515 408,83	-603 200,00	87 791,17
331	Einzahlungen aus der Investitionstätigkeit	67 578,00	67 600,00	-22,00
3311	Einzahlungen aus der Veräußerung von immateriellem Vermögen	0,00	0,00	0,00
3312	Einzahlungen aus der Veräußerung von Grundstücken und Grundstückeinrichtungen	0,00	0,00	0,00
3313	Einzahlungen aus der Veräußerung von Gebäuden und Bauten	0,00	0,00	0,00
3314	Einzahlungen aus der Veräußerung von technischen Anlagen, Fahrzeuge und Maschinen	67 578,00	67 600,00	-22,00
3315	Einzahlungen aus der Veräußerung von Amts-, Betriebs- und Geschäftsausstattung	0,00	0,00	0,00
3316	Einzahlungen aus der Veräußerung von Kulturgütern	0,00	0,00	0,00
3317	Einzahlungen aus der Veräußerung von Beteiligungen	0,00	0,00	0,00
332	Einzahlungen aus der Rückzahlung von Darlehen sowie gewährten Vorschüssen	0,00	0,00	0,00
3321	Einzahlungen aus Darlehen an Träger des öffentlichen Rechts	0,00	0,00	0,00
3322	Einzahlungen aus Darlehen an Beteiligungen	0,00	0,00	0,00
3323	Einzahlungen aus Darlehen an Unternehmen und Haushalte	0,00	0,00	0,00
3325	Einzahlungen aus Vorschüssen und Anzahlungen	0,00	0,00	0,00
333	Einzahlungen aus Kapitaltransfers	494 928,19	570 900,00	-75 971,81
3331	Kapitaltransferzahlungen von Trägern des öffentlichen Rechts	494 928,19	570 900,00	-75 971,81
3332	Kapitaltransferzahlungen von Beteiligungen	0,00	0,00	0,00
3333	Kapitaltransferzahlungen von Unternehmen	0,00	0,00	0,00
3334	Kapitaltransferzahlungen von Haushalten und Organisationen ohne Erwerbscharakter	0,00	0,00	0,00
3335	Kapitaltransferzahlungen vom Ausland	0,00	0,00	0,00
33	Summe Einzahlungen investive Gebarung	562 506,19	638 500,00	-75 993,81
341	Auszahlungen aus der Investitionstätigkeit	1 404 888,05	1 462 800,00	-57 911,95
3411	Auszahlungen für den Erwerb von immateriellem Vermögen	0,00	0,00	0,00

Öffentliche Ordnung und Sicherheit (Gruppe 1)

MVAG	Mittelverwendungs- und aufbringungsgruppen (1. und 2. Ebene)	RA 2023	VA 2023	RA - VA
3412	Auszahlungen für den Erwerb von Grundstücken und Grundstückseinrichtungen	0,00	0,00	0,00
3413	Auszahlungen für den Erwerb von Gebäuden und Bauten	0,00	0,00	0,00
3414	Auszahlungen für den Erwerb von technischen Anlagen, Fahrzeuge und Maschinen	1 199 671,62	1 440 100,00	-240 428,38
3415	Auszahlungen für den Erwerb von Amts-, Betriebs- und Geschäftsausstattung	205 216,43	22 700,00	182 516,43
3416	Auszahlungen für den Erwerb von Kulturgütern	0,00	0,00	0,00
3417	Auszahlungen für den Erwerb von Beteiligungen	0,00	0,00	0,00
342	Auszahlungen von gewährten Darlehen sowie gewährten Vorschüssen	0,00	0,00	0,00
3421	Auszahlung von Darlehen an Träger des öffentlichen Rechts	0,00	0,00	0,00
3422	Auszahlung von Darlehen an Beteiligungen	0,00	0,00	0,00
3423	Auszahlung von Darlehen an Unternehmen und Haushalte	0,00	0,00	0,00
3425	Auszahlungen von Vorschüssen und Anzahlungen	0,00	0,00	0,00
343	Auszahlungen aus Kapitaltransfers	0,00	0,00	0,00
3431	Kapitaltransferzahlungen an Träger des öffentlichen Rechts	0,00	0,00	0,00
3432	Kapitaltransferzahlungen an Beteiligungen	0,00	0,00	0,00
3433	Kapitaltransferzahlungen an Unternehmen (Finanzunternehmen)	0,00	0,00	0,00
3434	Kapitaltransferzahlungen an Haushalte und Organisationen ohne Erwerbscharakter	0,00	0,00	0,00
3435	Kapitaltransferzahlungen an das Ausland	0,00	0,00	0,00
34	Summe Auszahlungen investive Gebarung	1 404 888,05	1 462 800,00	-57 911,95
SA2	Saldo (2) Geldfluss aus der Investiven Gebarung (33 – 34)	-842 381,86	-824 300,00	-18 081,86
SA3	Saldo (3) Nettofinanzierungssaldo (Saldo 1 + Saldo 2)	-1 357 790,69	-1 427 500,00	69 709,31
351	Einzahlungen aus der Aufnahme von Finanzschulden	0,00	0,00	0,00
3511	Einzahlungen aus empfangenen Darlehen von öffentlichen Körperschaften und Rechtsträgern	0,00	0,00	0,00
3512	Einzahlungen aus empfangenen Darlehen von Beteiligungen	0,00	0,00	0,00
3513	Einzahlungen aus empfangenen Darlehen von Unternehmen und privaten Haushalten	0,00	0,00	0,00
3514	Einzahlungen aus Finanzschulden (Finanzunternehmen)	0,00	0,00	0,00
353	Einzahlungen infolge eines Kapitaltausch bei derivativen Finanzinstrumenten mit Grundgeschäft	0,00	0,00	0,00
3530	Einzahlungen infolge eines Kapitaltausch bei derivativen Finanzinstrumenten mit Grundgeschäft	0,00	0,00	0,00
355	Einzahlungen aus dem Abgang von Finanzinstrumenten	0,00	0,00	0,00
3550	Einzahlungen aus dem Abgang von Finanzinstrumenten	0,00	0,00	0,00
35	Summe Einzahlungen aus der Finanzierungstätigkeit	0,00	0,00	0,00
361	Auszahlungen aus der Tilgung von Finanzschulden	0,00	0,00	0,00

Öffentliche Ordnung und Sicherheit (Gruppe 1)

MVAG	Mittelverwendungs- und aufbringungsgruppen (1. und 2. Ebene)	RA 2023	VA 2023	RA - VA
3611	Auszahlungen aus empfangenen Darlehen von öffentlichen Körperschaften und Rechtsträgern	0,00	0,00	0,00
3612	Auszahlungen aus empfangenen Darlehen von Beteiligungen	0,00	0,00	0,00
3613	Auszahlungen aus empfangenen Darlehen von Unternehmen und privaten Haushalten	0,00	0,00	0,00
3614	Auszahlungen aus Finanzschulden	0,00	0,00	0,00
3615	Auszahlung aus der Rückzahlung von Leasingverbindlichkeiten	0,00	0,00	0,00
363	Auszahlungen infolge eines Kapitaltausch bei derivativen Finanzinstrumenten mit Grundgeschäft	0,00	0,00	0,00
3630	Auszahlungen infolge eines Kapitaltausch bei derivativen Finanzinstrumenten mit Grundgeschäft	0,00	0,00	0,00
365	Auszahlungen für den Erwerb von Finanzinstrumenten	0,00	0,00	0,00
3650	Auszahlungen für den Erwerb von Finanzinstrumenten	0,00	0,00	0,00
36	Summe Auszahlungen aus der Finanzierungstätigkeit	0,00	0,00	0,00
SA4	Saldo (4) Geldfluss aus der Finanzierungstätigkeit (35 – 36)	0,00	0,00	0,00
SA5	Saldo (5) Geldfluss aus der voranschlagswirksamen Gebarung (Saldo 3 + Saldo 4)	-1 357 790,69	-1 427 500,00	69 709,31

Unterricht, Erziehung, Sport und Wissenschaft (Gruppe 2)

MVAG	Mittelverwendungs- und aufbringungsgruppen (1. und 2. Ebene)	RA 2023	VA 2023	RA - VA
311	Einzahlungen aus der operativen Verwaltungstätigkeit	419 340,86	462 400,00	-43 059,14
3111	Einzahlungen aus eigenen Abgaben	0,00	0,00	0,00
3112	Einzahlungen aus Ertragsanteilen	0,00	0,00	0,00
3113	Einzahlungen aus Gebühren	0,00	0,00	0,00
3114	Einzahlungen aus Leistungen	72 862,88	129 400,00	-56 537,12
3115	Einzahlungen aus Besitz und wirtschaftlicher Tätigkeit	306 424,79	307 000,00	-575,21
3116	Einzahlungen aus Veräußerung von geringwertigen Wirtschaftsgütern (GWG) und sonstige Einzahlungen	40 053,19	26 000,00	14 053,19
312	Einzahlungen aus Transfers (ohne Kapitaltransfers)	904 046,66	759 000,00	145 046,66
3121	Transferzahlungen von Trägern des öffentlichen Rechts	888 305,47	759 000,00	129 305,47
3122	Transferzahlungen von Beteiligungen	0,00	0,00	0,00
3123	Transferzahlungen von Unternehmen (inkl. Finanzunternehmen)	15 741,19	0,00	15 741,19
3124	Transferzahlungen von Haushalte und Organisationen ohne Erwerbscharakter	0,00	0,00	0,00
3125	Transferzahlungen vom Ausland	0,00	0,00	0,00
3126	Investitions- und Tilgungszuschüsse zwischen Unternehmungen und Betrieben der Gebietskörperschaft und der Gebietskörperschaft	0,00	0,00	0,00
313	Einzahlungen aus Finanzerträgen	17,11	0,00	17,11
3131	Einzahlungen aus Zinserträgen	17,11	0,00	17,11
3133	Einzahlungen aus Gewinnentnahmen von marktbestimmten Betrieben	0,00	0,00	0,00
3134	Sonstige Einzahlungen aus Finanzerträgen	0,00	0,00	0,00
3135	Einzahlungen aus Dividenden/Gewinnausschüttungen	0,00	0,00	0,00
31	Summe Einzahlungen operative Gebarung	1 323 404,63	1 221 400,00	102 004,63
321	Auszahlungen aus Personalaufwand	2 089 340,10	2 084 300,00	5 040,10
3211	Auszahlungen für Personalaufwand Bezüge, Nebengebühren, und Mehrleistungsvergütungen)	1 664 257,27	1 657 300,00	6 957,27
3212	Auszahlungen für gesetzliche und freiwillige Sozialaufwendungen	424 302,23	426 100,00	-1 797,77
3213	Auszahlungen aus sonstigem Personalaufwand	780,60	900,00	-119,40
322	Auszahlungen aus Sachaufwand (ohne Transferaufwand)	1 595 919,26	1 823 100,00	-227 180,74
3221	Auszahlungen für Gebrauchs- und Verbrauchsgüter, Handelswaren	122 722,52	140 600,00	-17 877,48
3222	Auszahlungen für Verwaltungs- und Betriebsaufwand	386 016,77	471 000,00	-84 983,23
3223	Auszahlungen für Leasing- und Mietaufwand	202 675,82	175 200,00	27 475,82
3224	Auszahlungen für Instandhaltung	253 524,77	370 600,00	-117 075,23
3225	Sonstige Auszahlungen aus Sachaufwand	630 979,38	665 700,00	-34 720,62
323	Auszahlungen aus Transfers (ohne Kapitaltransfers)	2 816 996,02	2 927 400,00	-110 403,98
3231	Transferzahlungen an Träger des öffentlichen Rechts	1 953 784,50	1 966 600,00	-12 815,50
3232	Transferzahlungen an Beteiligungen	0,00	0,00	0,00
3233	Transferzahlungen an Unternehmen (inkl. Finanzunternehmen)	42 024,25	42 000,00	24,25

Unterricht, Erziehung, Sport und Wissenschaft (Gruppe 2)

MVAG	Mittelverwendungs- und aufbringungsgruppen (1. und 2. Ebene)	RA 2023	VA 2023	RA - VA
3234	Transferzahlungen an Haushalte und Organisationen ohne Erwerbscharakter	821 187,27	918 800,00	-97 612,73
3235	Transferzahlungen an das Ausland	0,00	0,00	0,00
3236	Investitions- und Tilgungszuschüsse zwischen Unternehmungen und Betrieben der Gebietskörperschaft und der Gebietskörperschaft	0,00	0,00	0,00
324	Auszahlungen aus Finanzaufwand	21 767,12	21 800,00	-32,88
3241	Auszahlungen für Zinsaufwand, für Finanzierungsleasing, für Forderungskauf, für Finanzschulden und derivative Finanzinstrumente m	21 767,12	21 800,00	-32,88
3242	Auszahlungen für Zinsen aus derivativen Finanzinstrumenten ohne Grundgeschäft	0,00	0,00	0,00
3243	Auszahlung aus Gewinnentnahmen von marktbestimmten Betrieben	0,00	0,00	0,00
3244	Sonstige Auszahlungen aus Finanzaufwendungen	0,00	0,00	0,00
32	Summe Auszahlungen operative Gebarung	6 524 022,50	6 856 600,00	-332 577,50
SA1	Saldo (1) Geldfluss aus der Operativen Gebarung (31 – 32)	-5 200 617,87	-5 635 200,00	434 582,13
331	Einzahlungen aus der Investitionstätigkeit	0,00	0,00	0,00
3311	Einzahlungen aus der Veräußerung von immateriellem Vermögen	0,00	0,00	0,00
3312	Einzahlungen aus der Veräußerung von Grundstücken und Grundstückeinrichtungen	0,00	0,00	0,00
3313	Einzahlungen aus der Veräußerung von Gebäuden und Bauten	0,00	0,00	0,00
3314	Einzahlungen aus der Veräußerung von technischen Anlagen, Fahrzeuge und Maschinen	0,00	0,00	0,00
3315	Einzahlungen aus der Veräußerung von Amts-, Betriebs- und Geschäftsausstattung	0,00	0,00	0,00
3316	Einzahlungen aus der Veräußerung von Kulturgütern	0,00	0,00	0,00
3317	Einzahlungen aus der Veräußerung von Beteiligungen	0,00	0,00	0,00
332	Einzahlungen aus der Rückzahlung von Darlehen sowie gewährten Vorschüssen	0,00	0,00	0,00
3321	Einzahlungen aus Darlehen an Träger des öffentlichen Rechts	0,00	0,00	0,00
3322	Einzahlungen aus Darlehen an Beteiligungen	0,00	0,00	0,00
3323	Einzahlungen aus Darlehen an Unternehmen und Haushalte	0,00	0,00	0,00
3325	Einzahlungen aus Vorschüssen und Anzahlungen	0,00	0,00	0,00
333	Einzahlungen aus Kapitaltransfers	390 082,34	888 600,00	-498 517,66
3331	Kapitaltransferzahlungen von Trägern des öffentlichen Rechts	389 599,34	888 600,00	-499 000,66
3332	Kapitaltransferzahlungen von Beteiligungen	0,00	0,00	0,00
3333	Kapitaltransferzahlungen von Unternehmen	0,00	0,00	0,00
3334	Kapitaltransferzahlungen von Haushalten und Organisationen ohne Erwerbscharakter	483,00	0,00	483,00
3335	Kapitaltransferzahlungen vom Ausland	0,00	0,00	0,00
33	Summe Einzahlungen investive Gebarung	390 082,34	888 600,00	-498 517,66
341	Auszahlungen aus der Investitionstätigkeit	374 469,47	506 200,00	-131 730,53
3411	Auszahlungen für den Erwerb von immateriellem Vermögen	0,00	0,00	0,00

Unterricht, Erziehung, Sport und Wissenschaft (Gruppe 2)

MVAG	Mittelverwendungs- und aufbringungsgruppen (1. und 2. Ebene)	RA 2023	VA 2023	RA - VA
3412	Auszahlungen für den Erwerb von Grundstücken und Grundstückseinrichtungen	0,00	0,00	0,00
3413	Auszahlungen für den Erwerb von Gebäuden und Bauten	283 196,97	436 700,00	-153 503,03
3414	Auszahlungen für den Erwerb von technischen Anlagen, Fahrzeuge und Maschinen	0,00	0,00	0,00
3415	Auszahlungen für den Erwerb von Amts-, Betriebs- und Geschäftsausstattung	91 272,50	69 500,00	21 772,50
3416	Auszahlungen für den Erwerb von Kulturgütern	0,00	0,00	0,00
3417	Auszahlungen für den Erwerb von Beteiligungen	0,00	0,00	0,00
342	Auszahlungen von gewährten Darlehen sowie gewährten Vorschüssen	0,00	0,00	0,00
3421	Auszahlung von Darlehen an Träger des öffentlichen Rechts	0,00	0,00	0,00
3422	Auszahlung von Darlehen an Beteiligungen	0,00	0,00	0,00
3423	Auszahlung von Darlehen an Unternehmen und Haushalte	0,00	0,00	0,00
3425	Auszahlungen von Vorschüssen und Anzahlungen	0,00	0,00	0,00
343	Auszahlungen aus Kapitaltransfers	5 000,00	0,00	5 000,00
3431	Kapitaltransferzahlungen an Träger des öffentlichen Rechts	0,00	0,00	0,00
3432	Kapitaltransferzahlungen an Beteiligungen	0,00	0,00	0,00
3433	Kapitaltransferzahlungen an Unternehmen (Finanzunternehmen)	0,00	0,00	0,00
3434	Kapitaltransferzahlungen an Haushalte und Organisationen ohne Erwerbscharakter	5 000,00	0,00	5 000,00
3435	Kapitaltransferzahlungen an das Ausland	0,00	0,00	0,00
34	Summe Auszahlungen investive Gebarung	379 469,47	506 200,00	-126 730,53
SA2	Saldo (2) Geldfluss aus der Investiven Gebarung (33 – 34)	10 612,87	382 400,00	-371 787,13
SA3	Saldo (3) Nettofinanzierungssaldo (Saldo 1 + Saldo 2)	-5 190 005,00	-5 252 800,00	62 795,00
351	Einzahlungen aus der Aufnahme von Finanzschulden	0,00	0,00	0,00
3511	Einzahlungen aus empfangenen Darlehen von öffentlichen Körperschaften und Rechtsträgern	0,00	0,00	0,00
3512	Einzahlungen aus empfangenen Darlehen von Beteiligungen	0,00	0,00	0,00
3513	Einzahlungen aus empfangenen Darlehen von Unternehmen und privaten Haushalten	0,00	0,00	0,00
3514	Einzahlungen aus Finanzschulden (Finanzunternehmen)	0,00	0,00	0,00
353	Einzahlungen infolge eines Kapitaltausch bei derivativen Finanzinstrumenten mit Grundgeschäft	0,00	0,00	0,00
3530	Einzahlungen infolge eines Kapitaltausch bei derivativen Finanzinstrumenten mit Grundgeschäft	0,00	0,00	0,00
355	Einzahlungen aus dem Abgang von Finanzinstrumenten	0,00	0,00	0,00
3550	Einzahlungen aus dem Abgang von Finanzinstrumenten	0,00	0,00	0,00
35	Summe Einzahlungen aus der Finanzierungstätigkeit	0,00	0,00	0,00
361	Auszahlungen aus der Tilgung von Finanzschulden	170 576,34	170 600,00	-23,66

Unterricht, Erziehung, Sport und Wissenschaft (Gruppe 2)

MVAG	Mittelverwendungs- und aufbringungsgruppen (1. und 2. Ebene)	RA 2023	VA 2023	RA - VA
3611	Auszahlungen aus empfangenen Darlehen von öffentlichen Körperschaften und Rechtsträgern	170 576,34	170 600,00	-23,66
3612	Auszahlungen aus empfangenen Darlehen von Beteiligungen	0,00	0,00	0,00
3613	Auszahlungen aus empfangenen Darlehen von Unternehmen und privaten Haushalten	0,00	0,00	0,00
3614	Auszahlungen aus Finanzschulden	0,00	0,00	0,00
3615	Auszahlung aus der Rückzahlung von Leasingverbindlichkeiten	0,00	0,00	0,00
363	Auszahlungen infolge eines Kapitaltausch bei derivativen Finanzinstrumenten mit Grundgeschäft	0,00	0,00	0,00
3630	Auszahlungen infolge eines Kapitaltausch bei derivativen Finanzinstrumenten mit Grundgeschäft	0,00	0,00	0,00
365	Auszahlungen für den Erwerb von Finanzinstrumenten	0,00	0,00	0,00
3650	Auszahlungen für den Erwerb von Finanzinstrumenten	0,00	0,00	0,00
36	Summe Auszahlungen aus der Finanzierungstätigkeit	170 576,34	170 600,00	-23,66
SA4	Saldo (4) Geldfluss aus der Finanzierungstätigkeit (35 – 36)	-170 576,34	-170 600,00	23,66
SA5	Saldo (5) Geldfluss aus der voranschlagswirksamen Gebarung (Saldo 3 + Saldo 4)	-5 360 581,34	-5 423 400,00	62 818,66

Kunst, Kultur und Kultus (Gruppe 3)

MVAG	Mittelverwendungs- und aufbringungsgruppen (1. und 2. Ebene)	RA 2023	VA 2023	RA - VA
311	Einzahlungen aus der operativen Verwaltungstätigkeit	124 714,72	130 800,00	-6 085,28
3111	Einzahlungen aus eigenen Abgaben	0,00	0,00	0,00
3112	Einzahlungen aus Ertragsanteilen	0,00	0,00	0,00
3113	Einzahlungen aus Gebühren	0,00	0,00	0,00
3114	Einzahlungen aus Leistungen	113 480,70	117 800,00	-4 319,30
3115	Einzahlungen aus Besitz und wirtschaftlicher Tätigkeit	0,00	0,00	0,00
3116	Einzahlungen aus Veräußerung von geringwertigen Wirtschaftsgütern (GWG) und sonstige Einzahlungen	11 234,02	13 000,00	-1 765,98
312	Einzahlungen aus Transfers (ohne Kapitaltransfers)	24 883,33	21 000,00	3 883,33
3121	Transferzahlungen von Trägern des öffentlichen Rechts	20 000,00	20 000,00	0,00
3122	Transferzahlungen von Beteiligten	0,00	0,00	0,00
3123	Transferzahlungen von Unternehmen (inkl. Finanzunternehmen)	0,00	0,00	0,00
3124	Transferzahlungen von Haushalte und Organisationen ohne Erwerbscharakter	4 883,33	1 000,00	3 883,33
3125	Transferzahlungen vom Ausland	0,00	0,00	0,00
3126	Investitions- und Tilgungszuschüsse zwischen Unternehmungen und Betrieben der Gebietskörperschaft und der Gebietskörperschaft	0,00	0,00	0,00
313	Einzahlungen aus Finanzerträgen	0,00	0,00	0,00
3131	Einzahlungen aus Zinserträgen	0,00	0,00	0,00
3133	Einzahlungen aus Gewinnentnahmen von marktbestimmten Betrieben	0,00	0,00	0,00
3134	Sonstige Einzahlungen aus Finanzerträgen	0,00	0,00	0,00
3135	Einzahlungen aus Dividenden/Gewinnausschüttungen	0,00	0,00	0,00
31	Summe Einzahlungen operative Gebarung	149 598,05	151 800,00	-2 201,95
321	Auszahlungen aus Personalaufwand	321 984,81	325 500,00	-3 515,19
3211	Auszahlungen für Personalaufwand Bezüge, Nebengebühren, und Mehrleistungsvergütungen)	258 355,70	259 400,00	-1 044,30
3212	Auszahlungen für gesetzliche und freiwillige Sozialaufwendungen	63 629,11	66 100,00	-2 470,89
3213	Auszahlungen aus sonstigem Personalaufwand	0,00	0,00	0,00
322	Auszahlungen aus Sachaufwand (ohne Transferaufwand)	427 958,46	492 200,00	-64 241,54
3221	Auszahlungen für Gebrauchs- und Verbrauchsgüter, Handelswaren	25 710,07	25 400,00	310,07
3222	Auszahlungen für Verwaltungs- und Betriebsaufwand	62 787,77	82 600,00	-19 812,23
3223	Auszahlungen für Leasing- und Mietaufwand	28 588,10	38 400,00	-9 811,90
3224	Auszahlungen für Instandhaltung	15 455,35	22 700,00	-7 244,65
3225	Sonstige Auszahlungen aus Sachaufwand	295 417,17	323 100,00	-27 682,83
323	Auszahlungen aus Transfers (ohne Kapitaltransfers)	140 166,64	142 600,00	-2 433,36
3231	Transferzahlungen an Träger des öffentlichen Rechts	508,00	1 300,00	-792,00
3232	Transferzahlungen an Beteiligten	0,00	0,00	0,00
3233	Transferzahlungen an Unternehmen (inkl. Finanzunternehmen)	80 000,00	80 000,00	0,00

Kunst, Kultur und Kultus (Gruppe 3)

MVAG	Mittelverwendungs- und aufbringungsgruppen (1. und 2. Ebene)	RA 2023	VA 2023	RA - VA
3234	Transferzahlungen an Haushalte und Organisationen ohne Erwerbscharakter	59 658,64	61 300,00	-1 641,36
3235	Transferzahlungen an das Ausland	0,00	0,00	0,00
3236	Investitions- und Tilgungszuschüsse zwischen Unternehmungen und Betrieben der Gebietskörperschaft und der Gebietskörperschaft	0,00	0,00	0,00
324	Auszahlungen aus Finanzaufwand	0,00	0,00	0,00
3241	Auszahlungen für Zinsaufwand, für Finanzierungsleasing, für Forderungskauf, für Finanzschulden und derivative Finanzinstrumente m	0,00	0,00	0,00
3242	Auszahlungen für Zinsen aus derivativen Finanzinstrumenten ohne Grundgeschäft	0,00	0,00	0,00
3243	Auszahlung aus Gewinnentnahmen von marktbestimmten Betrieben	0,00	0,00	0,00
3244	Sonstige Auszahlungen aus Finanzaufwendungen	0,00	0,00	0,00
32	Summe Auszahlungen operative Gebarung	890 109,91	960 300,00	-70 190,09
SA1	Saldo (1) Geldfluss aus der Operativen Gebarung (31 – 32)	-740 511,86	-808 500,00	67 988,14
331	Einzahlungen aus der Investitionstätigkeit	0,00	0,00	0,00
3311	Einzahlungen aus der Veräußerung von immateriellem Vermögen	0,00	0,00	0,00
3312	Einzahlungen aus der Veräußerung von Grundstücken und Grundstückeinrichtungen	0,00	0,00	0,00
3313	Einzahlungen aus der Veräußerung von Gebäuden und Bauten	0,00	0,00	0,00
3314	Einzahlungen aus der Veräußerung von technischen Anlagen, Fahrzeuge und Maschinen	0,00	0,00	0,00
3315	Einzahlungen aus der Veräußerung von Amts-, Betriebs- und Geschäftsausstattung	0,00	0,00	0,00
3316	Einzahlungen aus der Veräußerung von Kulturgütern	0,00	0,00	0,00
3317	Einzahlungen aus der Veräußerung von Beteiligungen	0,00	0,00	0,00
332	Einzahlungen aus der Rückzahlung von Darlehen sowie gewährten Vorschüssen	0,00	0,00	0,00
3321	Einzahlungen aus Darlehen an Träger des öffentlichen Rechts	0,00	0,00	0,00
3322	Einzahlungen aus Darlehen an Beteiligungen	0,00	0,00	0,00
3323	Einzahlungen aus Darlehen an Unternehmen und Haushalte	0,00	0,00	0,00
3325	Einzahlungen aus Vorschüssen und Anzahlungen	0,00	0,00	0,00
333	Einzahlungen aus Kapitaltransfers	70 500,00	141 000,00	-70 500,00
3331	Kapitaltransferzahlungen von Trägern des öffentlichen Rechts	70 500,00	70 500,00	0,00
3332	Kapitaltransferzahlungen von Beteiligungen	0,00	0,00	0,00
3333	Kapitaltransferzahlungen von Unternehmen	0,00	0,00	0,00
3334	Kapitaltransferzahlungen von Haushalten und Organisationen ohne Erwerbscharakter	0,00	0,00	0,00
3335	Kapitaltransferzahlungen vom Ausland	0,00	70 500,00	-70 500,00
33	Summe Einzahlungen investive Gebarung	70 500,00	141 000,00	-70 500,00
341	Auszahlungen aus der Investitionstätigkeit	46 245,36	146 500,00	-100 254,64
3411	Auszahlungen für den Erwerb von immateriellem Vermögen	0,00	0,00	0,00

Kunst, Kultur und Kultus (Gruppe 3)

MVAG	Mittelverwendungs- und aufbringungsgruppen (1. und 2. Ebene)	RA 2023	VA 2023	RA - VA
3412	Auszahlungen für den Erwerb von Grundstücken und Grundstückseinrichtungen	41 487,64	141 000,00	-99 512,36
3413	Auszahlungen für den Erwerb von Gebäuden und Bauten	0,00	0,00	0,00
3414	Auszahlungen für den Erwerb von technischen Anlagen, Fahrzeuge und Maschinen	0,00	0,00	0,00
3415	Auszahlungen für den Erwerb von Amts-, Betriebs- und Geschäftsausstattung	4 757,72	5 500,00	-742,28
3416	Auszahlungen für den Erwerb von Kulturgütern	0,00	0,00	0,00
3417	Auszahlungen für den Erwerb von Beteiligungen	0,00	0,00	0,00
342	Auszahlungen von gewährten Darlehen sowie gewährten Vorschüssen	0,00	0,00	0,00
3421	Auszahlung von Darlehen an Träger des öffentlichen Rechts	0,00	0,00	0,00
3422	Auszahlung von Darlehen an Beteiligungen	0,00	0,00	0,00
3423	Auszahlung von Darlehen an Unternehmen und Haushalte	0,00	0,00	0,00
3425	Auszahlungen von Vorschüssen und Anzahlungen	0,00	0,00	0,00
343	Auszahlungen aus Kapitaltransfers	3 163,20	5 800,00	-2 636,80
3431	Kapitaltransferzahlungen an Träger des öffentlichen Rechts	0,00	0,00	0,00
3432	Kapitaltransferzahlungen an Beteiligungen	0,00	0,00	0,00
3433	Kapitaltransferzahlungen an Unternehmen (Finanzunternehmen)	0,00	0,00	0,00
3434	Kapitaltransferzahlungen an Haushalte und Organisationen ohne Erwerbscharakter	3 163,20	5 800,00	-2 636,80
3435	Kapitaltransferzahlungen an das Ausland	0,00	0,00	0,00
34	Summe Auszahlungen investive Gebarung	49 408,56	152 300,00	-102 891,44
SA2	Saldo (2) Geldfluss aus der Investiven Gebarung (33 – 34)	21 091,44	-11 300,00	32 391,44
SA3	Saldo (3) Nettofinanzierungssaldo (Saldo 1 + Saldo 2)	-719 420,42	-819 800,00	100 379,58
351	Einzahlungen aus der Aufnahme von Finanzschulden	0,00	0,00	0,00
3511	Einzahlungen aus empfangenen Darlehen von öffentlichen Körperschaften und Rechtsträgern	0,00	0,00	0,00
3512	Einzahlungen aus empfangenen Darlehen von Beteiligungen	0,00	0,00	0,00
3513	Einzahlungen aus empfangenen Darlehen von Unternehmen und privaten Haushalten	0,00	0,00	0,00
3514	Einzahlungen aus Finanzschulden (Finanzunternehmen)	0,00	0,00	0,00
353	Einzahlungen infolge eines Kapitaltausch bei derivativen Finanzinstrumenten mit Grundgeschäft	0,00	0,00	0,00
3530	Einzahlungen infolge eines Kapitaltausch bei derivativen Finanzinstrumenten mit Grundgeschäft	0,00	0,00	0,00
355	Einzahlungen aus dem Abgang von Finanzinstrumenten	0,00	0,00	0,00
3550	Einzahlungen aus dem Abgang von Finanzinstrumenten	0,00	0,00	0,00
35	Summe Einzahlungen aus der Finanzierungstätigkeit	0,00	0,00	0,00
361	Auszahlungen aus der Tilgung von Finanzschulden	0,00	0,00	0,00

Kunst, Kultur und Kultus (Gruppe 3)

MVAG	Mittelverwendungs- und aufbringungsgruppen (1. und 2. Ebene)	RA 2023	VA 2023	RA - VA
3611	Auszahlungen aus empfangenen Darlehen von öffentlichen Körperschaften und Rechtsträgern	0,00	0,00	0,00
3612	Auszahlungen aus empfangenen Darlehen von Beteiligungen	0,00	0,00	0,00
3613	Auszahlungen aus empfangenen Darlehen von Unternehmen und privaten Haushalten	0,00	0,00	0,00
3614	Auszahlungen aus Finanzschulden	0,00	0,00	0,00
3615	Auszahlung aus der Rückzahlung von Leasingverbindlichkeiten	0,00	0,00	0,00
363	Auszahlungen infolge eines Kapitaltausch bei derivativen Finanzinstrumenten mit Grundgeschäft	0,00	0,00	0,00
3630	Auszahlungen infolge eines Kapitaltausch bei derivativen Finanzinstrumenten mit Grundgeschäft	0,00	0,00	0,00
365	Auszahlungen für den Erwerb von Finanzinstrumenten	0,00	0,00	0,00
3650	Auszahlungen für den Erwerb von Finanzinstrumenten	0,00	0,00	0,00
36	Summe Auszahlungen aus der Finanzierungstätigkeit	0,00	0,00	0,00
SA4	Saldo (4) Geldfluss aus der Finanzierungstätigkeit (35 – 36)	0,00	0,00	0,00
SA5	Saldo (5) Geldfluss aus der voranschlagswirksamen Gebarung (Saldo 3 + Saldo 4)	-719 420,42	-819 800,00	100 379,58

Soziale Wohlfahrt und Wohnbauförderung (Gruppe 4)

MVAG	Mittelverwendungs- und aufbringungsgruppen (1. und 2. Ebene)	RA 2023	VA 2023	RA - VA
311	Einzahlungen aus der operativen Verwaltungstätigkeit	623 349,03	643 200,00	-19 850,97
3111	Einzahlungen aus eigenen Abgaben	0,00	0,00	0,00
3112	Einzahlungen aus Ertragsanteilen	0,00	0,00	0,00
3113	Einzahlungen aus Gebühren	0,00	0,00	0,00
3114	Einzahlungen aus Leistungen	258 931,92	293 000,00	-34 068,08
3115	Einzahlungen aus Besitz und wirtschaftlicher Tätigkeit	0,00	0,00	0,00
3116	Einzahlungen aus Veräußerung von geringwertigen Wirtschaftsgütern (GWG) und sonstige Einzahlungen	364 417,11	350 200,00	14 217,11
312	Einzahlungen aus Transfers (ohne Kapitaltransfers)	137 673,87	16 700,00	120 973,87
3121	Transferzahlungen von Trägern des öffentlichen Rechts	136 173,87	16 700,00	119 473,87
3122	Transferzahlungen von Beteiligten	0,00	0,00	0,00
3123	Transferzahlungen von Unternehmen (inkl. Finanzunternehmen)	0,00	0,00	0,00
3124	Transferzahlungen von Haushalte und Organisationen ohne Erwerbscharakter	1 500,00	0,00	1 500,00
3125	Transferzahlungen vom Ausland	0,00	0,00	0,00
3126	Investitions- und Tilgungszuschüsse zwischen Unternehmungen und Betrieben der Gebietskörperschaft und der Gebietskörperschaft	0,00	0,00	0,00
313	Einzahlungen aus Finanzerträgen	0,00	0,00	0,00
3131	Einzahlungen aus Zinserträgen	0,00	0,00	0,00
3133	Einzahlungen aus Gewinnentnahmen von marktbestimmten Betrieben	0,00	0,00	0,00
3134	Sonstige Einzahlungen aus Finanzerträgen	0,00	0,00	0,00
3135	Einzahlungen aus Dividenden/Gewinnausschüttungen	0,00	0,00	0,00
31	Summe Einzahlungen operative Gebarung	761 022,90	659 900,00	101 122,90
321	Auszahlungen aus Personalaufwand	111 535,40	107 000,00	4 535,40
3211	Auszahlungen für Personalaufwand Bezüge, Nebengebühren, und Mehrleistungsvergütungen)	89 740,46	85 500,00	4 240,46
3212	Auszahlungen für gesetzliche und freiwillige Sozialaufwendungen	21 794,94	21 500,00	294,94
3213	Auszahlungen aus sonstigem Personalaufwand	0,00	0,00	0,00
322	Auszahlungen aus Sachaufwand (ohne Transferaufwand)	262 000,30	271 800,00	-9 799,70
3221	Auszahlungen für Gebrauchs- und Verbrauchsgüter, Handelswaren	182 944,77	189 700,00	-6 755,23
3222	Auszahlungen für Verwaltungs- und Betriebsaufwand	8 056,70	7 000,00	1 056,70
3223	Auszahlungen für Leasing- und Mietaufwand	18 990,96	11 200,00	7 790,96
3224	Auszahlungen für Instandhaltung	332,92	1 500,00	-1 167,08
3225	Sonstige Auszahlungen aus Sachaufwand	51 674,95	62 400,00	-10 725,05
323	Auszahlungen aus Transfers (ohne Kapitaltransfers)	6 835 154,71	6 746 400,00	88 754,71
3231	Transferzahlungen an Träger des öffentlichen Rechts	6 804 319,93	6 710 400,00	93 919,93
3232	Transferzahlungen an Beteiligten	0,00	0,00	0,00
3233	Transferzahlungen an Unternehmen (inkl. Finanzunternehmen)	5 000,00	5 000,00	0,00

Soziale Wohlfahrt und Wohnbauförderung (Gruppe 4)

MVAG	Mittelverwendungs- und aufbringungsgruppen (1. und 2. Ebene)	RA 2023	VA 2023	RA - VA
3234	Transferzahlungen an Haushalte und Organisationen ohne Erwerbscharakter	25 834,78	31 000,00	-5 165,22
3235	Transferzahlungen an das Ausland	0,00	0,00	0,00
3236	Investitions- und Tilgungszuschüsse zwischen Unternehmungen und Betrieben der Gebietskörperschaft und der Gebietskörperschaft	0,00	0,00	0,00
324	Auszahlungen aus Finanzaufwand	374,34	400,00	-25,66
3241	Auszahlungen für Zinsaufwand, für Finanzierungsleasing, für Forderungskauf, für Finanzschulden und derivative Finanzinstrumente m	374,34	400,00	-25,66
3242	Auszahlungen für Zinsen aus derivativen Finanzinstrumenten ohne Grundgeschäft	0,00	0,00	0,00
3243	Auszahlung aus Gewinnentnahmen von marktbestimmten Betrieben	0,00	0,00	0,00
3244	Sonstige Auszahlungen aus Finanzaufwendungen	0,00	0,00	0,00
32	Summe Auszahlungen operative Gebarung	7 209 064,75	7 125 600,00	83 464,75
SA1	Saldo (1) Geldfluss aus der Operativen Gebarung (31 – 32)	-6 448 041,85	-6 465 700,00	17 658,15
331	Einzahlungen aus der Investitionstätigkeit	8 058,33	800,00	7 258,33
3311	Einzahlungen aus der Veräußerung von immateriellem Vermögen	0,00	0,00	0,00
3312	Einzahlungen aus der Veräußerung von Grundstücken und Grundstückeinrichtungen	0,00	0,00	0,00
3313	Einzahlungen aus der Veräußerung von Gebäuden und Bauten	0,00	0,00	0,00
3314	Einzahlungen aus der Veräußerung von technischen Anlagen, Fahrzeuge und Maschinen	8 058,33	800,00	7 258,33
3315	Einzahlungen aus der Veräußerung von Amts-, Betriebs- und Geschäftsausstattung	0,00	0,00	0,00
3316	Einzahlungen aus der Veräußerung von Kulturgütern	0,00	0,00	0,00
3317	Einzahlungen aus der Veräußerung von Beteiligungen	0,00	0,00	0,00
332	Einzahlungen aus der Rückzahlung von Darlehen sowie gewährten Vorschüssen	0,00	0,00	0,00
3321	Einzahlungen aus Darlehen an Träger des öffentlichen Rechts	0,00	0,00	0,00
3322	Einzahlungen aus Darlehen an Beteiligungen	0,00	0,00	0,00
3323	Einzahlungen aus Darlehen an Unternehmen und Haushalte	0,00	0,00	0,00
3325	Einzahlungen aus Vorschüssen und Anzahlungen	0,00	0,00	0,00
333	Einzahlungen aus Kapitaltransfers	0,00	0,00	0,00
3331	Kapitaltransferzahlungen von Trägern des öffentlichen Rechts	0,00	0,00	0,00
3332	Kapitaltransferzahlungen von Beteiligungen	0,00	0,00	0,00
3333	Kapitaltransferzahlungen von Unternehmen	0,00	0,00	0,00
3334	Kapitaltransferzahlungen von Haushalten und Organisationen ohne Erwerbscharakter	0,00	0,00	0,00
3335	Kapitaltransferzahlungen vom Ausland	0,00	0,00	0,00
33	Summe Einzahlungen investive Gebarung	8 058,33	800,00	7 258,33
341	Auszahlungen aus der Investitionstätigkeit	57 737,20	37 500,00	20 237,20
3411	Auszahlungen für den Erwerb von immateriellem Vermögen	0,00	0,00	0,00

Soziale Wohlfahrt und Wohnbauförderung (Gruppe 4)

MVAG	Mittelverwendungs- und aufbringungsgruppen (1. und 2. Ebene)	RA 2023	VA 2023	RA - VA
3412	Auszahlungen für den Erwerb von Grundstücken und Grundstückseinrichtungen	0,00	0,00	0,00
3413	Auszahlungen für den Erwerb von Gebäuden und Bauten	0,00	0,00	0,00
3414	Auszahlungen für den Erwerb von technischen Anlagen, Fahrzeuge und Maschinen	57 737,20	37 500,00	20 237,20
3415	Auszahlungen für den Erwerb von Amts-, Betriebs- und Geschäftsausstattung	0,00	0,00	0,00
3416	Auszahlungen für den Erwerb von Kulturgütern	0,00	0,00	0,00
3417	Auszahlungen für den Erwerb von Beteiligungen	0,00	0,00	0,00
342	Auszahlungen von gewährten Darlehen sowie gewährten Vorschüssen	0,00	0,00	0,00
3421	Auszahlung von Darlehen an Träger des öffentlichen Rechts	0,00	0,00	0,00
3422	Auszahlung von Darlehen an Beteiligungen	0,00	0,00	0,00
3423	Auszahlung von Darlehen an Unternehmen und Haushalte	0,00	0,00	0,00
3425	Auszahlungen von Vorschüssen und Anzahlungen	0,00	0,00	0,00
343	Auszahlungen aus Kapitaltransfers	0,00	0,00	0,00
3431	Kapitaltransferzahlungen an Träger des öffentlichen Rechts	0,00	0,00	0,00
3432	Kapitaltransferzahlungen an Beteiligungen	0,00	0,00	0,00
3433	Kapitaltransferzahlungen an Unternehmen (Finanzunternehmen)	0,00	0,00	0,00
3434	Kapitaltransferzahlungen an Haushalte und Organisationen ohne Erwerbscharakter	0,00	0,00	0,00
3435	Kapitaltransferzahlungen an das Ausland	0,00	0,00	0,00
34	Summe Auszahlungen investive Gebarung	57 737,20	37 500,00	20 237,20
SA2	Saldo (2) Geldfluss aus der Investiven Gebarung (33 – 34)	-49 678,87	-36 700,00	-12 978,87
SA3	Saldo (3) Nettofinanzierungssaldo (Saldo 1 + Saldo 2)	-6 497 720,72	-6 502 400,00	4 679,28
351	Einzahlungen aus der Aufnahme von Finanzschulden	0,00	0,00	0,00
3511	Einzahlungen aus empfangenen Darlehen von öffentlichen Körperschaften und Rechtsträgern	0,00	0,00	0,00
3512	Einzahlungen aus empfangenen Darlehen von Beteiligungen	0,00	0,00	0,00
3513	Einzahlungen aus empfangenen Darlehen von Unternehmen und privaten Haushalten	0,00	0,00	0,00
3514	Einzahlungen aus Finanzschulden (Finanzunternehmen)	0,00	0,00	0,00
353	Einzahlungen infolge eines Kapitaltausch bei derivativen Finanzinstrumenten mit Grundgeschäft	0,00	0,00	0,00
3530	Einzahlungen infolge eines Kapitaltausch bei derivativen Finanzinstrumenten mit Grundgeschäft	0,00	0,00	0,00
355	Einzahlungen aus dem Abgang von Finanzinstrumenten	0,00	0,00	0,00
3550	Einzahlungen aus dem Abgang von Finanzinstrumenten	0,00	0,00	0,00
35	Summe Einzahlungen aus der Finanzierungstätigkeit	0,00	0,00	0,00
361	Auszahlungen aus der Tilgung von Finanzschulden	0,00	0,00	0,00

Soziale Wohlfahrt und Wohnbauförderung (Gruppe 4)

MVAG	Mittelverwendungs- und aufbringungsgruppen (1. und 2. Ebene)	RA 2023	VA 2023	RA - VA
3611	Auszahlungen aus empfangenen Darlehen von öffentlichen Körperschaften und Rechtsträgern	0,00	0,00	0,00
3612	Auszahlungen aus empfangenen Darlehen von Beteiligungen	0,00	0,00	0,00
3613	Auszahlungen aus empfangenen Darlehen von Unternehmen und privaten Haushalten	0,00	0,00	0,00
3614	Auszahlungen aus Finanzschulden	0,00	0,00	0,00
3615	Auszahlung aus der Rückzahlung von Leasingverbindlichkeiten	0,00	0,00	0,00
363	Auszahlungen infolge eines Kapitaltausch bei derivativen Finanzinstrumenten mit Grundgeschäft	0,00	0,00	0,00
3630	Auszahlungen infolge eines Kapitaltausch bei derivativen Finanzinstrumenten mit Grundgeschäft	0,00	0,00	0,00
365	Auszahlungen für den Erwerb von Finanzinstrumenten	0,00	0,00	0,00
3650	Auszahlungen für den Erwerb von Finanzinstrumenten	0,00	0,00	0,00
36	Summe Auszahlungen aus der Finanzierungstätigkeit	0,00	0,00	0,00
SA4	Saldo (4) Geldfluss aus der Finanzierungstätigkeit (35 – 36)	0,00	0,00	0,00
SA5	Saldo (5) Geldfluss aus der voranschlagswirksamen Gebarung (Saldo 3 + Saldo 4)	-6 497 720,72	-6 502 400,00	4 679,28

Gesundheit (Gruppe 5)

MVAG	Mittelverwendungs- und aufbringungsgruppen (1. und 2. Ebene)	RA 2023	VA 2023	RA - VA
311	Einzahlungen aus der operativen Verwaltungstätigkeit	13 729,20	1 300,00	12 429,20
3111	Einzahlungen aus eigenen Abgaben	0,00	0,00	0,00
3112	Einzahlungen aus Ertragsanteilen	0,00	0,00	0,00
3113	Einzahlungen aus Gebühren	0,00	0,00	0,00
3114	Einzahlungen aus Leistungen	0,00	0,00	0,00
3115	Einzahlungen aus Besitz und wirtschaftlicher Tätigkeit	0,00	0,00	0,00
3116	Einzahlungen aus Veräußerung von geringwertigen Wirtschaftsgütern (GWG) und sonstige Einzahlungen	13 729,20	1 300,00	12 429,20
312	Einzahlungen aus Transfers (ohne Kapitaltransfers)	33 244,92	63 000,00	-29 755,08
3121	Transferzahlungen von Trägern des öffentlichen Rechts	33 244,92	63 000,00	-29 755,08
3122	Transferzahlungen von Beteiligten	0,00	0,00	0,00
3123	Transferzahlungen von Unternehmen (inkl. Finanzunternehmen)	0,00	0,00	0,00
3124	Transferzahlungen von Haushalte und Organisationen ohne Erwerbscharakter	0,00	0,00	0,00
3125	Transferzahlungen vom Ausland	0,00	0,00	0,00
3126	Investitions- und Tilgungszuschüsse zwischen Unternehmungen und Betrieben der Gebietskörperschaft und der Gebietskörperschaft	0,00	0,00	0,00
313	Einzahlungen aus Finanzerträgen	0,00	0,00	0,00
3131	Einzahlungen aus Zinserträgen	0,00	0,00	0,00
3133	Einzahlungen aus Gewinnentnahmen von marktbestimmten Betrieben	0,00	0,00	0,00
3134	Sonstige Einzahlungen aus Finanzerträgen	0,00	0,00	0,00
3135	Einzahlungen aus Dividenden/Gewinnausschüttungen	0,00	0,00	0,00
31	Summe Einzahlungen operative Gebarung	46 974,12	64 300,00	-17 325,88
321	Auszahlungen aus Personalaufwand	18 445,64	18 400,00	45,64
3211	Auszahlungen für Personalaufwand Bezüge, Nebengebühren, und Mehrleistungsvergütungen)	17 491,38	17 500,00	-8,62
3212	Auszahlungen für gesetzliche und freiwillige Sozialaufwendungen	954,26	900,00	54,26
3213	Auszahlungen aus sonstigem Personalaufwand	0,00	0,00	0,00
322	Auszahlungen aus Sachaufwand (ohne Transferaufwand)	29 937,19	33 300,00	-3 362,81
3221	Auszahlungen für Gebrauchs- und Verbrauchsgüter, Handelswaren	0,00	0,00	0,00
3222	Auszahlungen für Verwaltungs- und Betriebsaufwand	3 099,00	3 600,00	-501,00
3223	Auszahlungen für Leasing- und Mietaufwand	2 400,00	2 400,00	0,00
3224	Auszahlungen für Instandhaltung	0,00	0,00	0,00
3225	Sonstige Auszahlungen aus Sachaufwand	24 438,19	27 300,00	-2 861,81
323	Auszahlungen aus Transfers (ohne Kapitaltransfers)	3 266 241,83	3 145 100,00	121 141,83
3231	Transferzahlungen an Träger des öffentlichen Rechts	3 262 822,31	3 129 900,00	132 922,31
3232	Transferzahlungen an Beteiligten	0,00	0,00	0,00
3233	Transferzahlungen an Unternehmen (inkl. Finanzunternehmen)	0,00	0,00	0,00

Gesundheit (Gruppe 5)

MVAG	Mittelverwendungs- und aufbringungsgruppen (1. und 2. Ebene)	RA 2023	VA 2023	RA - VA
3234	Transferzahlungen an Haushalte und Organisationen ohne Erwerbscharakter	3 419,52	15 200,00	-11 780,48
3235	Transferzahlungen an das Ausland	0,00	0,00	0,00
3236	Investitions- und Tilgungszuschüsse zwischen Unternehmungen und Betrieben der Gebietskörperschaft und der Gebietskörperschaft	0,00	0,00	0,00
324	Auszahlungen aus Finanzaufwand	0,00	0,00	0,00
3241	Auszahlungen für Zinsaufwand, für Finanzierungsleasing, für Forderungskauf, für Finanzschulden und derivative Finanzinstrumente m	0,00	0,00	0,00
3242	Auszahlungen für Zinsen aus derivativen Finanzinstrumenten ohne Grundgeschäft	0,00	0,00	0,00
3243	Auszahlung aus Gewinnentnahmen von marktbestimmten Betrieben	0,00	0,00	0,00
3244	Sonstige Auszahlungen aus Finanzaufwendungen	0,00	0,00	0,00
32	Summe Auszahlungen operative Gebarung	3 314 624,66	3 196 800,00	117 824,66
SA1	Saldo (1) Geldfluss aus der Operativen Gebarung (31 – 32)	-3 267 650,54	-3 132 500,00	-135 150,54
331	Einzahlungen aus der Investitionstätigkeit	0,00	0,00	0,00
3311	Einzahlungen aus der Veräußerung von immateriellem Vermögen	0,00	0,00	0,00
3312	Einzahlungen aus der Veräußerung von Grundstücken und Grundstückeinrichtungen	0,00	0,00	0,00
3313	Einzahlungen aus der Veräußerung von Gebäuden und Bauten	0,00	0,00	0,00
3314	Einzahlungen aus der Veräußerung von technischen Anlagen, Fahrzeuge und Maschinen	0,00	0,00	0,00
3315	Einzahlungen aus der Veräußerung von Amts-, Betriebs- und Geschäftsausstattung	0,00	0,00	0,00
3316	Einzahlungen aus der Veräußerung von Kulturgütern	0,00	0,00	0,00
3317	Einzahlungen aus der Veräußerung von Beteiligungen	0,00	0,00	0,00
332	Einzahlungen aus der Rückzahlung von Darlehen sowie gewährten Vorschüssen	0,00	0,00	0,00
3321	Einzahlungen aus Darlehen an Träger des öffentlichen Rechts	0,00	0,00	0,00
3322	Einzahlungen aus Darlehen an Beteiligungen	0,00	0,00	0,00
3323	Einzahlungen aus Darlehen an Unternehmen und Haushalte	0,00	0,00	0,00
3325	Einzahlungen aus Vorschüssen und Anzahlungen	0,00	0,00	0,00
333	Einzahlungen aus Kapitaltransfers	0,00	0,00	0,00
3331	Kapitaltransferzahlungen von Trägern des öffentlichen Rechts	0,00	0,00	0,00
3332	Kapitaltransferzahlungen von Beteiligungen	0,00	0,00	0,00
3333	Kapitaltransferzahlungen von Unternehmen	0,00	0,00	0,00
3334	Kapitaltransferzahlungen von Haushalten und Organisationen ohne Erwerbscharakter	0,00	0,00	0,00
3335	Kapitaltransferzahlungen vom Ausland	0,00	0,00	0,00
33	Summe Einzahlungen investive Gebarung	0,00	0,00	0,00
341	Auszahlungen aus der Investitionstätigkeit	6 878,20	15 000,00	-8 121,80
3411	Auszahlungen für den Erwerb von immateriellem Vermögen	0,00	0,00	0,00

Gesundheit (Gruppe 5)

MVAG	Mittelverwendungs- und aufbringungsgruppen (1. und 2. Ebene)	RA 2023	VA 2023	RA - VA
3412	Auszahlungen für den Erwerb von Grundstücken und Grundstückseinrichtungen	6 878,20	15 000,00	-8 121,80
3413	Auszahlungen für den Erwerb von Gebäuden und Bauten	0,00	0,00	0,00
3414	Auszahlungen für den Erwerb von technischen Anlagen, Fahrzeuge und Maschinen	0,00	0,00	0,00
3415	Auszahlungen für den Erwerb von Amts-, Betriebs- und Geschäftsausstattung	0,00	0,00	0,00
3416	Auszahlungen für den Erwerb von Kulturgütern	0,00	0,00	0,00
3417	Auszahlungen für den Erwerb von Beteiligungen	0,00	0,00	0,00
342	Auszahlungen von gewährten Darlehen sowie gewährten Vorschüssen	0,00	0,00	0,00
3421	Auszahlung von Darlehen an Träger des öffentlichen Rechts	0,00	0,00	0,00
3422	Auszahlung von Darlehen an Beteiligungen	0,00	0,00	0,00
3423	Auszahlung von Darlehen an Unternehmen und Haushalte	0,00	0,00	0,00
3425	Auszahlungen von Vorschüssen und Anzahlungen	0,00	0,00	0,00
343	Auszahlungen aus Kapitaltransfers	41 854,00	23 600,00	18 254,00
3431	Kapitaltransferzahlungen an Träger des öffentlichen Rechts	0,00	0,00	0,00
3432	Kapitaltransferzahlungen an Beteiligungen	0,00	0,00	0,00
3433	Kapitaltransferzahlungen an Unternehmen (Finanzunternehmen)	0,00	0,00	0,00
3434	Kapitaltransferzahlungen an Haushalte und Organisationen ohne Erwerbscharakter	41 854,00	23 600,00	18 254,00
3435	Kapitaltransferzahlungen an das Ausland	0,00	0,00	0,00
34	Summe Auszahlungen investive Gebarung	48 732,20	38 600,00	10 132,20
SA2	Saldo (2) Geldfluss aus der Investiven Gebarung (33 – 34)	-48 732,20	-38 600,00	-10 132,20
SA3	Saldo (3) Nettofinanzierungssaldo (Saldo 1 + Saldo 2)	-3 316 382,74	-3 171 100,00	-145 282,74
351	Einzahlungen aus der Aufnahme von Finanzschulden	0,00	0,00	0,00
3511	Einzahlungen aus empfangenen Darlehen von öffentlichen Körperschaften und Rechtsträgern	0,00	0,00	0,00
3512	Einzahlungen aus empfangenen Darlehen von Beteiligungen	0,00	0,00	0,00
3513	Einzahlungen aus empfangenen Darlehen von Unternehmen und privaten Haushalten	0,00	0,00	0,00
3514	Einzahlungen aus Finanzschulden (Finanzunternehmen)	0,00	0,00	0,00
353	Einzahlungen infolge eines Kapitaltausch bei derivativen Finanzinstrumenten mit Grundgeschäft	0,00	0,00	0,00
3530	Einzahlungen infolge eines Kapitaltausch bei derivativen Finanzinstrumenten mit Grundgeschäft	0,00	0,00	0,00
355	Einzahlungen aus dem Abgang von Finanzinstrumenten	0,00	0,00	0,00
3550	Einzahlungen aus dem Abgang von Finanzinstrumenten	0,00	0,00	0,00
35	Summe Einzahlungen aus der Finanzierungstätigkeit	0,00	0,00	0,00
361	Auszahlungen aus der Tilgung von Finanzschulden	0,00	0,00	0,00

Gesundheit (Gruppe 5)

MVAG	Mittelverwendungs- und aufbringungsgruppen (1. und 2. Ebene)	RA 2023	VA 2023	RA - VA
3611	Auszahlungen aus empfangenen Darlehen von öffentlichen Körperschaften und Rechtsträgern	0,00	0,00	0,00
3612	Auszahlungen aus empfangenen Darlehen von Beteiligungen	0,00	0,00	0,00
3613	Auszahlungen aus empfangenen Darlehen von Unternehmen und privaten Haushalten	0,00	0,00	0,00
3614	Auszahlungen aus Finanzschulden	0,00	0,00	0,00
3615	Auszahlung aus der Rückzahlung von Leasingverbindlichkeiten	0,00	0,00	0,00
363	Auszahlungen infolge eines Kapitaltausch bei derivativen Finanzinstrumenten mit Grundgeschäft	0,00	0,00	0,00
3630	Auszahlungen infolge eines Kapitaltausch bei derivativen Finanzinstrumenten mit Grundgeschäft	0,00	0,00	0,00
365	Auszahlungen für den Erwerb von Finanzinstrumenten	0,00	0,00	0,00
3650	Auszahlungen für den Erwerb von Finanzinstrumenten	0,00	0,00	0,00
36	Summe Auszahlungen aus der Finanzierungstätigkeit	0,00	0,00	0,00
SA4	Saldo (4) Geldfluss aus der Finanzierungstätigkeit (35 – 36)	0,00	0,00	0,00
SA5	Saldo (5) Geldfluss aus der voranschlagswirksamen Gebarung (Saldo 3 + Saldo 4)	-3 316 382,74	-3 171 100,00	-145 282,74

Straßen- und Wasserbau, Verkehr (Gruppe 6)

MVAG	Mittelverwendungs- und aufbringungsgruppen (1. und 2. Ebene)	RA 2023	VA 2023	RA - VA
311	Einzahlungen aus der operativen Verwaltungstätigkeit	12 359,06	3 400,00	8 959,06
3111	Einzahlungen aus eigenen Abgaben	0,00	0,00	0,00
3112	Einzahlungen aus Ertragsanteilen	0,00	0,00	0,00
3113	Einzahlungen aus Gebühren	0,00	0,00	0,00
3114	Einzahlungen aus Leistungen	685,50	900,00	-214,50
3115	Einzahlungen aus Besitz und wirtschaftlicher Tätigkeit	6 030,00	500,00	5 530,00
3116	Einzahlungen aus Veräußerung von geringwertigen Wirtschaftsgütern (GWG) und sonstige Einzahlungen	5 643,56	2 000,00	3 643,56
312	Einzahlungen aus Transfers (ohne Kapitaltransfers)	353 180,28	424 900,00	-71 719,72
3121	Transferzahlungen von Trägern des öffentlichen Rechts	27 449,00	44 900,00	-17 451,00
3122	Transferzahlungen von Beteiligten	0,00	0,00	0,00
3123	Transferzahlungen von Unternehmen (inkl. Finanzunternehmen)	0,00	0,00	0,00
3124	Transferzahlungen von Haushalte und Organisationen ohne Erwerbscharakter	325 731,28	380 000,00	-54 268,72
3125	Transferzahlungen vom Ausland	0,00	0,00	0,00
3126	Investitions- und Tilgungszuschüsse zwischen Unternehmungen und Betrieben der Gebietskörperschaft und der Gebietskörperschaft	0,00	0,00	0,00
313	Einzahlungen aus Finanzerträgen	47,35	0,00	47,35
3131	Einzahlungen aus Zinserträgen	47,35	0,00	47,35
3133	Einzahlungen aus Gewinnentnahmen von marktbestimmten Betrieben	0,00	0,00	0,00
3134	Sonstige Einzahlungen aus Finanzerträgen	0,00	0,00	0,00
3135	Einzahlungen aus Dividenden/Gewinnausschüttungen	0,00	0,00	0,00
31	Summe Einzahlungen operative Gebarung	365 586,69	428 300,00	-62 713,31
321	Auszahlungen aus Personalaufwand	71 677,17	73 000,00	-1 322,83
3211	Auszahlungen für Personalaufwand Bezüge, Nebengebühren, und Mehrleistungsvergütungen)	62 254,17	62 900,00	-645,83
3212	Auszahlungen für gesetzliche und freiwillige Sozialaufwendungen	9 077,64	9 600,00	-522,36
3213	Auszahlungen aus sonstigem Personalaufwand	345,36	500,00	-154,64
322	Auszahlungen aus Sachaufwand (ohne Transferaufwand)	942 703,64	1 008 800,00	-66 096,36
3221	Auszahlungen für Gebrauchs- und Verbrauchsgüter, Handelswaren	2 777,85	3 500,00	-722,15
3222	Auszahlungen für Verwaltungs- und Betriebsaufwand	38 516,19	51 800,00	-13 283,81
3223	Auszahlungen für Leasing- und Mietaufwand	11 210,66	10 800,00	410,66
3224	Auszahlungen für Instandhaltung	193 999,65	273 400,00	-79 400,35
3225	Sonstige Auszahlungen aus Sachaufwand	696 199,29	669 300,00	26 899,29
323	Auszahlungen aus Transfers (ohne Kapitaltransfers)	326 226,91	356 100,00	-29 873,09
3231	Transferzahlungen an Träger des öffentlichen Rechts	326 040,00	355 700,00	-29 660,00
3232	Transferzahlungen an Beteiligten	0,00	0,00	0,00
3233	Transferzahlungen an Unternehmen (inkl. Finanzunternehmen)	0,00	0,00	0,00

Straßen- und Wasserbau, Verkehr (Gruppe 6)

MVAG	Mittelverwendungs- und aufbringungsgruppen (1. und 2. Ebene)	RA 2023	VA 2023	RA - VA
3234	Transferzahlungen an Haushalte und Organisationen ohne Erwerbscharakter	186,91	400,00	-213,09
3235	Transferzahlungen an das Ausland	0,00	0,00	0,00
3236	Investitions- und Tilgungszuschüsse zwischen Unternehmungen und Betrieben der Gebietskörperschaft und der Gebietskörperschaft	0,00	0,00	0,00
324	Auszahlungen aus Finanzaufwand	376,64	500,00	-123,36
3241	Auszahlungen für Zinsaufwand, für Finanzierungsleasing, für Forderungskauf, für Finanzschulden und derivative Finanzinstrumente m	376,64	400,00	-23,36
3242	Auszahlungen für Zinsen aus derivativen Finanzinstrumenten ohne Grundgeschäft	0,00	0,00	0,00
3243	Auszahlung aus Gewinnentnahmen von marktbestimmten Betrieben	0,00	0,00	0,00
3244	Sonstige Auszahlungen aus Finanzaufwendungen	0,00	100,00	-100,00
32	Summe Auszahlungen operative Gebarung	1 340 984,36	1 438 400,00	-97 415,64
SA1	Saldo (1) Geldfluss aus der Operativen Gebarung (31 – 32)	-975 397,67	-1 010 100,00	34 702,33
331	Einzahlungen aus der Investitionstätigkeit	36 796,28	0,00	36 796,28
3311	Einzahlungen aus der Veräußerung von immateriellem Vermögen	0,00	0,00	0,00
3312	Einzahlungen aus der Veräußerung von Grundstücken und Grundstückeinrichtungen	36 796,28	0,00	36 796,28
3313	Einzahlungen aus der Veräußerung von Gebäuden und Bauten	0,00	0,00	0,00
3314	Einzahlungen aus der Veräußerung von technischen Anlagen, Fahrzeuge und Maschinen	0,00	0,00	0,00
3315	Einzahlungen aus der Veräußerung von Amts-, Betriebs- und Geschäftsausstattung	0,00	0,00	0,00
3316	Einzahlungen aus der Veräußerung von Kulturgütern	0,00	0,00	0,00
3317	Einzahlungen aus der Veräußerung von Beteiligungen	0,00	0,00	0,00
332	Einzahlungen aus der Rückzahlung von Darlehen sowie gewährten Vorschüssen	0,00	0,00	0,00
3321	Einzahlungen aus Darlehen an Träger des öffentlichen Rechts	0,00	0,00	0,00
3322	Einzahlungen aus Darlehen an Beteiligungen	0,00	0,00	0,00
3323	Einzahlungen aus Darlehen an Unternehmen und Haushalte	0,00	0,00	0,00
3325	Einzahlungen aus Vorschüssen und Anzahlungen	0,00	0,00	0,00
333	Einzahlungen aus Kapitaltransfers	207 794,00	711 700,00	-503 906,00
3331	Kapitaltransferzahlungen von Trägern des öffentlichen Rechts	205 964,00	711 700,00	-505 736,00
3332	Kapitaltransferzahlungen von Beteiligungen	0,00	0,00	0,00
3333	Kapitaltransferzahlungen von Unternehmen	0,00	0,00	0,00
3334	Kapitaltransferzahlungen von Haushalten und Organisationen ohne Erwerbscharakter	1 830,00	0,00	1 830,00
3335	Kapitaltransferzahlungen vom Ausland	0,00	0,00	0,00
33	Summe Einzahlungen investive Gebarung	244 590,28	711 700,00	-467 109,72
341	Auszahlungen aus der Investitionstätigkeit	960 985,52	1 298 300,00	-337 314,48
3411	Auszahlungen für den Erwerb von immateriellem Vermögen	0,00	0,00	0,00

Straßen- und Wasserbau, Verkehr (Gruppe 6)

MVAG	Mittelverwendungs- und aufbringungsgruppen (1. und 2. Ebene)	RA 2023	VA 2023	RA - VA
3412	Auszahlungen für den Erwerb von Grundstücken und Grundstückseinrichtungen	945 827,03	1 284 300,00	-338 472,97
3413	Auszahlungen für den Erwerb von Gebäuden und Bauten	0,00	0,00	0,00
3414	Auszahlungen für den Erwerb von technischen Anlagen, Fahrzeuge und Maschinen	15 158,49	14 000,00	1 158,49
3415	Auszahlungen für den Erwerb von Amts-, Betriebs- und Geschäftsausstattung	0,00	0,00	0,00
3416	Auszahlungen für den Erwerb von Kulturgütern	0,00	0,00	0,00
3417	Auszahlungen für den Erwerb von Beteiligungen	0,00	0,00	0,00
342	Auszahlungen von gewährten Darlehen sowie gewährten Vorschüssen	0,00	0,00	0,00
3421	Auszahlung von Darlehen an Träger des öffentlichen Rechts	0,00	0,00	0,00
3422	Auszahlung von Darlehen an Beteiligungen	0,00	0,00	0,00
3423	Auszahlung von Darlehen an Unternehmen und Haushalte	0,00	0,00	0,00
3425	Auszahlungen von Vorschüssen und Anzahlungen	0,00	0,00	0,00
343	Auszahlungen aus Kapitaltransfers	0,00	0,00	0,00
3431	Kapitaltransferzahlungen an Träger des öffentlichen Rechts	0,00	0,00	0,00
3432	Kapitaltransferzahlungen an Beteiligungen	0,00	0,00	0,00
3433	Kapitaltransferzahlungen an Unternehmen (Finanzunternehmen)	0,00	0,00	0,00
3434	Kapitaltransferzahlungen an Haushalte und Organisationen ohne Erwerbscharakter	0,00	0,00	0,00
3435	Kapitaltransferzahlungen an das Ausland	0,00	0,00	0,00
34	Summe Auszahlungen investive Gebarung	960 985,52	1 298 300,00	-337 314,48
SA2	Saldo (2) Geldfluss aus der Investiven Gebarung (33 – 34)	-716 395,24	-586 600,00	-129 795,24
SA3	Saldo (3) Nettofinanzierungssaldo (Saldo 1 + Saldo 2)	-1 691 792,91	-1 596 700,00	-95 092,91
351	Einzahlungen aus der Aufnahme von Finanzschulden	0,00	0,00	0,00
3511	Einzahlungen aus empfangenen Darlehen von öffentlichen Körperschaften und Rechtsträgern	0,00	0,00	0,00
3512	Einzahlungen aus empfangenen Darlehen von Beteiligungen	0,00	0,00	0,00
3513	Einzahlungen aus empfangenen Darlehen von Unternehmen und privaten Haushalten	0,00	0,00	0,00
3514	Einzahlungen aus Finanzschulden (Finanzunternehmen)	0,00	0,00	0,00
353	Einzahlungen infolge eines Kapitaltausch bei derivativen Finanzinstrumenten mit Grundgeschäft	0,00	0,00	0,00
3530	Einzahlungen infolge eines Kapitaltausch bei derivativen Finanzinstrumenten mit Grundgeschäft	0,00	0,00	0,00
355	Einzahlungen aus dem Abgang von Finanzinstrumenten	0,00	0,00	0,00
3550	Einzahlungen aus dem Abgang von Finanzinstrumenten	0,00	0,00	0,00
35	Summe Einzahlungen aus der Finanzierungstätigkeit	0,00	0,00	0,00
361	Auszahlungen aus der Tilgung von Finanzschulden	0,00	0,00	0,00

Straßen- und Wasserbau, Verkehr (Gruppe 6)

MVAG	Mittelverwendungs- und aufbringungsgruppen (1. und 2. Ebene)	RA 2023	VA 2023	RA - VA
3611	Auszahlungen aus empfangenen Darlehen von öffentlichen Körperschaften und Rechtsträgern	0,00	0,00	0,00
3612	Auszahlungen aus empfangenen Darlehen von Beteiligungen	0,00	0,00	0,00
3613	Auszahlungen aus empfangenen Darlehen von Unternehmen und privaten Haushalten	0,00	0,00	0,00
3614	Auszahlungen aus Finanzschulden	0,00	0,00	0,00
3615	Auszahlung aus der Rückzahlung von Leasingverbindlichkeiten	0,00	0,00	0,00
363	Auszahlungen infolge eines Kapitaltausch bei derivativen Finanzinstrumenten mit Grundgeschäft	0,00	0,00	0,00
3630	Auszahlungen infolge eines Kapitaltausch bei derivativen Finanzinstrumenten mit Grundgeschäft	0,00	0,00	0,00
365	Auszahlungen für den Erwerb von Finanzinstrumenten	0,00	0,00	0,00
3650	Auszahlungen für den Erwerb von Finanzinstrumenten	0,00	0,00	0,00
36	Summe Auszahlungen aus der Finanzierungstätigkeit	0,00	0,00	0,00
SA4	Saldo (4) Geldfluss aus der Finanzierungstätigkeit (35 – 36)	0,00	0,00	0,00
SA5	Saldo (5) Geldfluss aus der voranschlagswirksamen Gebarung (Saldo 3 + Saldo 4)	-1 691 792,91	-1 596 700,00	-95 092,91

Wirtschaftsförderung (Gruppe 7)

MVAG	Mittelverwendungs- und aufbringungsgruppen (1. und 2. Ebene)	RA 2023	VA 2023	RA - VA
311	Einzahlungen aus der operativen Verwaltungstätigkeit	21 091,41	29 500,00	-8 408,59
3111	Einzahlungen aus eigenen Abgaben	0,00	0,00	0,00
3112	Einzahlungen aus Ertragsanteilen	0,00	0,00	0,00
3113	Einzahlungen aus Gebühren	0,00	0,00	0,00
3114	Einzahlungen aus Leistungen	4 623,63	4 500,00	123,63
3115	Einzahlungen aus Besitz und wirtschaftlicher Tätigkeit	0,00	0,00	0,00
3116	Einzahlungen aus Veräußerung von geringwertigen Wirtschaftsgütern (GWG) und sonstige Einzahlungen	16 467,78	25 000,00	-8 532,22
312	Einzahlungen aus Transfers (ohne Kapitaltransfers)	47 658,50	39 800,00	7 858,50
3121	Transferzahlungen von Trägern des öffentlichen Rechts	20 450,50	12 600,00	7 850,50
3122	Transferzahlungen von Beteiligten	0,00	0,00	0,00
3123	Transferzahlungen von Unternehmen (inkl. Finanzunternehmen)	0,00	0,00	0,00
3124	Transferzahlungen von Haushalte und Organisationen ohne Erwerbscharakter	27 208,00	27 200,00	8,00
3125	Transferzahlungen vom Ausland	0,00	0,00	0,00
3126	Investitions- und Tilgungszuschüsse zwischen Unternehmungen und Betrieben der Gebietskörperschaft und der Gebietskörperschaft	0,00	0,00	0,00
313	Einzahlungen aus Finanzerträgen	82,68	0,00	82,68
3131	Einzahlungen aus Zinserträgen	82,68	0,00	82,68
3133	Einzahlungen aus Gewinnentnahmen von marktbestimmten Betrieben	0,00	0,00	0,00
3134	Sonstige Einzahlungen aus Finanzerträgen	0,00	0,00	0,00
3135	Einzahlungen aus Dividenden/Gewinnausschüttungen	0,00	0,00	0,00
31	Summe Einzahlungen operative Gebarung	68 832,59	69 300,00	-467,41
321	Auszahlungen aus Personalaufwand	148 233,07	145 700,00	2 533,07
3211	Auszahlungen für Personalaufwand Bezüge, Nebengebühren, und Mehrleistungsvergütungen)	119 140,66	116 600,00	2 540,66
3212	Auszahlungen für gesetzliche und freiwillige Sozialaufwendungen	29 092,41	29 100,00	-7,59
3213	Auszahlungen aus sonstigem Personalaufwand	0,00	0,00	0,00
322	Auszahlungen aus Sachaufwand (ohne Transferaufwand)	224 648,06	233 900,00	-9 251,94
3221	Auszahlungen für Gebrauchs- und Verbrauchsgüter, Handelswaren	897,17	4 600,00	-3 702,83
3222	Auszahlungen für Verwaltungs- und Betriebsaufwand	8 819,83	5 400,00	3 419,83
3223	Auszahlungen für Leasing- und Mietaufwand	3 794,28	3 000,00	794,28
3224	Auszahlungen für Instandhaltung	284,68	1 000,00	-715,32
3225	Sonstige Auszahlungen aus Sachaufwand	210 852,10	219 900,00	-9 047,90
323	Auszahlungen aus Transfers (ohne Kapitaltransfers)	379 222,86	495 900,00	-116 677,14
3231	Transferzahlungen an Träger des öffentlichen Rechts	23 908,20	37 200,00	-13 291,80
3232	Transferzahlungen an Beteiligten	0,00	0,00	0,00
3233	Transferzahlungen an Unternehmen (inkl. Finanzunternehmen)	182 297,94	284 700,00	-102 402,06

Wirtschaftsförderung (Gruppe 7)

MVAG	Mittelverwendungs- und aufbringungsgruppen (1. und 2. Ebene)	RA 2023	VA 2023	RA - VA
3234	Transferzahlungen an Haushalte und Organisationen ohne Erwerbscharakter	173 016,72	174 000,00	-983,28
3235	Transferzahlungen an das Ausland	0,00	0,00	0,00
3236	Investitions- und Tilgungszuschüsse zwischen Unternehmungen und Betrieben der Gebietskörperschaft und der Gebietskörperschaft	0,00	0,00	0,00
324	Auszahlungen aus Finanzaufwand	0,00	0,00	0,00
3241	Auszahlungen für Zinsaufwand, für Finanzierungsleasing, für Forderungskauf, für Finanzschulden und derivative Finanzinstrumente m	0,00	0,00	0,00
3242	Auszahlungen für Zinsen aus derivativen Finanzinstrumenten ohne Grundgeschäft	0,00	0,00	0,00
3243	Auszahlung aus Gewinnentnahmen von marktbestimmten Betrieben	0,00	0,00	0,00
3244	Sonstige Auszahlungen aus Finanzaufwendungen	0,00	0,00	0,00
32	Summe Auszahlungen operative Gebarung	752 103,99	875 500,00	-123 396,01
SA1	Saldo (1) Geldfluss aus der Operativen Gebarung (31 – 32)	-683 271,40	-806 200,00	122 928,60
331	Einzahlungen aus der Investitionstätigkeit	0,00	0,00	0,00
3311	Einzahlungen aus der Veräußerung von immateriellem Vermögen	0,00	0,00	0,00
3312	Einzahlungen aus der Veräußerung von Grundstücken und Grundstückeinrichtungen	0,00	0,00	0,00
3313	Einzahlungen aus der Veräußerung von Gebäuden und Bauten	0,00	0,00	0,00
3314	Einzahlungen aus der Veräußerung von technischen Anlagen, Fahrzeuge und Maschinen	0,00	0,00	0,00
3315	Einzahlungen aus der Veräußerung von Amts-, Betriebs- und Geschäftsausstattung	0,00	0,00	0,00
3316	Einzahlungen aus der Veräußerung von Kulturgütern	0,00	0,00	0,00
3317	Einzahlungen aus der Veräußerung von Beteiligungen	0,00	0,00	0,00
332	Einzahlungen aus der Rückzahlung von Darlehen sowie gewährten Vorschüssen	0,00	0,00	0,00
3321	Einzahlungen aus Darlehen an Träger des öffentlichen Rechts	0,00	0,00	0,00
3322	Einzahlungen aus Darlehen an Beteiligungen	0,00	0,00	0,00
3323	Einzahlungen aus Darlehen an Unternehmen und Haushalte	0,00	0,00	0,00
3325	Einzahlungen aus Vorschüssen und Anzahlungen	0,00	0,00	0,00
333	Einzahlungen aus Kapitaltransfers	4 500,00	0,00	4 500,00
3331	Kapitaltransferzahlungen von Trägern des öffentlichen Rechts	4 500,00	0,00	4 500,00
3332	Kapitaltransferzahlungen von Beteiligungen	0,00	0,00	0,00
3333	Kapitaltransferzahlungen von Unternehmen	0,00	0,00	0,00
3334	Kapitaltransferzahlungen von Haushalten und Organisationen ohne Erwerbscharakter	0,00	0,00	0,00
3335	Kapitaltransferzahlungen vom Ausland	0,00	0,00	0,00
33	Summe Einzahlungen investive Gebarung	4 500,00	0,00	4 500,00
341	Auszahlungen aus der Investitionstätigkeit	4 500,00	600,00	3 900,00
3411	Auszahlungen für den Erwerb von immateriellem Vermögen	0,00	0,00	0,00

Wirtschaftsförderung (Gruppe 7)

MVAG	Mittelverwendungs- und aufbringungsgruppen (1. und 2. Ebene)	RA 2023	VA 2023	RA - VA
3412	Auszahlungen für den Erwerb von Grundstücken und Grundstückseinrichtungen	0,00	0,00	0,00
3413	Auszahlungen für den Erwerb von Gebäuden und Bauten	0,00	0,00	0,00
3414	Auszahlungen für den Erwerb von technischen Anlagen, Fahrzeuge und Maschinen	0,00	0,00	0,00
3415	Auszahlungen für den Erwerb von Amts-, Betriebs- und Geschäftsausstattung	4 500,00	600,00	3 900,00
3416	Auszahlungen für den Erwerb von Kulturgütern	0,00	0,00	0,00
3417	Auszahlungen für den Erwerb von Beteiligungen	0,00	0,00	0,00
342	Auszahlungen von gewährten Darlehen sowie gewährten Vorschüssen	0,00	0,00	0,00
3421	Auszahlung von Darlehen an Träger des öffentlichen Rechts	0,00	0,00	0,00
3422	Auszahlung von Darlehen an Beteiligungen	0,00	0,00	0,00
3423	Auszahlung von Darlehen an Unternehmen und Haushalte	0,00	0,00	0,00
3425	Auszahlungen von Vorschüssen und Anzahlungen	0,00	0,00	0,00
343	Auszahlungen aus Kapitaltransfers	5 000,00	700,00	4 300,00
3431	Kapitaltransferzahlungen an Träger des öffentlichen Rechts	5 000,00	0,00	5 000,00
3432	Kapitaltransferzahlungen an Beteiligungen	0,00	0,00	0,00
3433	Kapitaltransferzahlungen an Unternehmen (Finanzunternehmen)	0,00	0,00	0,00
3434	Kapitaltransferzahlungen an Haushalte und Organisationen ohne Erwerbscharakter	0,00	700,00	-700,00
3435	Kapitaltransferzahlungen an das Ausland	0,00	0,00	0,00
34	Summe Auszahlungen investive Gebarung	9 500,00	1 300,00	8 200,00
SA2	Saldo (2) Geldfluss aus der Investiven Gebarung (33 – 34)	-5 000,00	-1 300,00	-3 700,00
SA3	Saldo (3) Nettofinanzierungssaldo (Saldo 1 + Saldo 2)	-688 271,40	-807 500,00	119 228,60
351	Einzahlungen aus der Aufnahme von Finanzschulden	0,00	0,00	0,00
3511	Einzahlungen aus empfangenen Darlehen von öffentlichen Körperschaften und Rechtsträgern	0,00	0,00	0,00
3512	Einzahlungen aus empfangenen Darlehen von Beteiligungen	0,00	0,00	0,00
3513	Einzahlungen aus empfangenen Darlehen von Unternehmen und privaten Haushalten	0,00	0,00	0,00
3514	Einzahlungen aus Finanzschulden (Finanzunternehmen)	0,00	0,00	0,00
353	Einzahlungen infolge eines Kapitaltausch bei derivativen Finanzinstrumenten mit Grundgeschäft	0,00	0,00	0,00
3530	Einzahlungen infolge eines Kapitaltausch bei derivativen Finanzinstrumenten mit Grundgeschäft	0,00	0,00	0,00
355	Einzahlungen aus dem Abgang von Finanzinstrumenten	0,00	0,00	0,00
3550	Einzahlungen aus dem Abgang von Finanzinstrumenten	0,00	0,00	0,00
35	Summe Einzahlungen aus der Finanzierungstätigkeit	0,00	0,00	0,00
361	Auszahlungen aus der Tilgung von Finanzschulden	0,00	0,00	0,00

Wirtschaftsförderung (Gruppe 7)

MVAG	Mittelverwendungs- und aufbringungsgruppen (1. und 2. Ebene)	RA 2023	VA 2023	RA - VA
3611	Auszahlungen aus empfangenen Darlehen von öffentlichen Körperschaften und Rechtsträgern	0,00	0,00	0,00
3612	Auszahlungen aus empfangenen Darlehen von Beteiligungen	0,00	0,00	0,00
3613	Auszahlungen aus empfangenen Darlehen von Unternehmen und privaten Haushalten	0,00	0,00	0,00
3614	Auszahlungen aus Finanzschulden	0,00	0,00	0,00
3615	Auszahlung aus der Rückzahlung von Leasingverbindlichkeiten	0,00	0,00	0,00
363	Auszahlungen infolge eines Kapitaltausch bei derivativen Finanzinstrumenten mit Grundgeschäft	0,00	0,00	0,00
3630	Auszahlungen infolge eines Kapitaltausch bei derivativen Finanzinstrumenten mit Grundgeschäft	0,00	0,00	0,00
365	Auszahlungen für den Erwerb von Finanzinstrumenten	0,00	0,00	0,00
3650	Auszahlungen für den Erwerb von Finanzinstrumenten	0,00	0,00	0,00
36	Summe Auszahlungen aus der Finanzierungstätigkeit	0,00	0,00	0,00
SA4	Saldo (4) Geldfluss aus der Finanzierungstätigkeit (35 – 36)	0,00	0,00	0,00
SA5	Saldo (5) Geldfluss aus der voranschlagswirksamen Gebarung (Saldo 3 + Saldo 4)	-688 271,40	-807 500,00	119 228,60

Dienstleistungen (Gruppe 8)

MVAG	Mittelverwendungs- und aufbringungsgruppen (1. und 2. Ebene)	RA 2023	VA 2023	RA - VA
311	Einzahlungen aus der operativen Verwaltungstätigkeit	15 016 092,40	14 711 000,00	305 092,40
3111	Einzahlungen aus eigenen Abgaben	0,00	0,00	0,00
3112	Einzahlungen aus Ertragsanteilen	0,00	0,00	0,00
3113	Einzahlungen aus Gebühren	7 752 396,84	7 494 500,00	257 896,84
3114	Einzahlungen aus Leistungen	2 973 465,00	2 881 800,00	91 665,00
3115	Einzahlungen aus Besitz und wirtschaftlicher Tätigkeit	3 650 013,89	3 759 900,00	-109 886,11
3116	Einzahlungen aus Veräußerung von geringwertigen Wirtschaftsgütern (GWG) und sonstige Einzahlungen	640 216,67	574 800,00	65 416,67
312	Einzahlungen aus Transfers (ohne Kapitaltransfers)	186 629,03	207 300,00	-20 670,97
3121	Transferzahlungen von Trägern des öffentlichen Rechts	185 922,36	162 600,00	23 322,36
3122	Transferzahlungen von Beteiligten	0,00	0,00	0,00
3123	Transferzahlungen von Unternehmen (inkl. Finanzunternehmen)	706,67	44 700,00	-43 993,33
3124	Transferzahlungen von Haushalte und Organisationen ohne Erwerbscharakter	0,00	0,00	0,00
3125	Transferzahlungen vom Ausland	0,00	0,00	0,00
3126	Investitions- und Tilgungszuschüsse zwischen Unternehmungen und Betrieben der Gebietskörperschaft und der Gebietskörperschaft	0,00	0,00	0,00
313	Einzahlungen aus Finanzerträgen	103 517,69	22 400,00	81 117,69
3131	Einzahlungen aus Zinserträgen	103 517,69	22 400,00	81 117,69
3133	Einzahlungen aus Gewinnentnahmen von marktbestimmten Betrieben	0,00	0,00	0,00
3134	Sonstige Einzahlungen aus Finanzerträgen	0,00	0,00	0,00
3135	Einzahlungen aus Dividenden/Gewinnausschüttungen	0,00	0,00	0,00
31	Summe Einzahlungen operative Gebarung	15 306 239,12	14 940 700,00	365 539,12
321	Auszahlungen aus Personalaufwand	4 780 151,15	4 833 600,00	-53 448,85
3211	Auszahlungen für Personalaufwand Bezüge, Nebengebühren, und Mehrleistungsvergütungen)	3 795 815,39	3 820 900,00	-25 084,61
3212	Auszahlungen für gesetzliche und freiwillige Sozialaufwendungen	980 112,61	1 007 600,00	-27 487,39
3213	Auszahlungen aus sonstigem Personalaufwand	4 223,15	5 100,00	-876,85
322	Auszahlungen aus Sachaufwand (ohne Transferaufwand)	8 568 446,93	9 393 500,00	-825 053,07
3221	Auszahlungen für Gebrauchs- und Verbrauchsgüter, Handelswaren	439 938,46	593 800,00	-153 861,54
3222	Auszahlungen für Verwaltungs- und Betriebsaufwand	1 284 110,87	1 443 500,00	-159 389,13
3223	Auszahlungen für Leasing- und Mietaufwand	180 944,81	204 400,00	-23 455,19
3224	Auszahlungen für Instandhaltung	1 953 910,80	2 017 600,00	-63 689,20
3225	Sonstige Auszahlungen aus Sachaufwand	4 709 541,99	5 134 200,00	-424 658,01
323	Auszahlungen aus Transfers (ohne Kapitaltransfers)	5 076,76	16 000,00	-10 923,24
3231	Transferzahlungen an Träger des öffentlichen Rechts	1 211,76	11 500,00	-10 288,24
3232	Transferzahlungen an Beteiligten	0,00	0,00	0,00
3233	Transferzahlungen an Unternehmen (inkl. Finanzunternehmen)	0,00	0,00	0,00

Dienstleistungen (Gruppe 8)

MVAG	Mittelverwendungs- und aufbringungsgruppen (1. und 2. Ebene)	RA 2023	VA 2023	RA - VA
3234	Transferzahlungen an Haushalte und Organisationen ohne Erwerbscharakter	3 865,00	4 500,00	-635,00
3235	Transferzahlungen an das Ausland	0,00	0,00	0,00
3236	Investitions- und Tilgungszuschüsse zwischen Unternehmungen und Betrieben der Gebietskörperschaft und der Gebietskörperschaft	0,00	0,00	0,00
324	Auszahlungen aus Finanzaufwand	1 217 273,45	1 354 900,00	-137 626,55
3241	Auszahlungen für Zinsaufwand, für Finanzierungsleasing, für Forderungskauf, für Finanzschulden und derivative Finanzinstrumente m	1 215 408,20	1 352 600,00	-137 191,80
3242	Auszahlungen für Zinsen aus derivativen Finanzinstrumenten ohne Grundgeschäft	0,00	0,00	0,00
3243	Auszahlung aus Gewinnentnahmen von marktbestimmten Betrieben	0,00	0,00	0,00
3244	Sonstige Auszahlungen aus Finanzaufwendungen	1 865,25	2 300,00	-434,75
32	Summe Auszahlungen operative Gebarung	14 570 948,29	15 598 000,00	-1 027 051,71
SA1	Saldo (1) Geldfluss aus der Operativen Gebarung (31 – 32)	735 290,83	-657 300,00	1 392 590,83
331	Einzahlungen aus der Investitionstätigkeit	1 144 333,66	473 100,00	671 233,66
3311	Einzahlungen aus der Veräußerung von immateriellem Vermögen	0,00	0,00	0,00
3312	Einzahlungen aus der Veräußerung von Grundstücken und Grundstückeinrichtungen	1 144 333,66	473 000,00	671 333,66
3313	Einzahlungen aus der Veräußerung von Gebäuden und Bauten	0,00	0,00	0,00
3314	Einzahlungen aus der Veräußerung von technischen Anlagen, Fahrzeuge und Maschinen	0,00	0,00	0,00
3315	Einzahlungen aus der Veräußerung von Amts-, Betriebs- und Geschäftsausstattung	0,00	100,00	-100,00
3316	Einzahlungen aus der Veräußerung von Kulturgütern	0,00	0,00	0,00
3317	Einzahlungen aus der Veräußerung von Beteiligungen	0,00	0,00	0,00
332	Einzahlungen aus der Rückzahlung von Darlehen sowie gewährten Vorschüssen	0,00	0,00	0,00
3321	Einzahlungen aus Darlehen an Träger des öffentlichen Rechts	0,00	0,00	0,00
3322	Einzahlungen aus Darlehen an Beteiligungen	0,00	0,00	0,00
3323	Einzahlungen aus Darlehen an Unternehmen und Haushalte	0,00	0,00	0,00
3325	Einzahlungen aus Vorschüssen und Anzahlungen	0,00	0,00	0,00
333	Einzahlungen aus Kapitaltransfers	1 387 886,07	1 762 900,00	-375 013,93
3331	Kapitaltransferzahlungen von Trägern des öffentlichen Rechts	1 161 131,36	1 457 900,00	-296 768,64
3332	Kapitaltransferzahlungen von Beteiligungen	0,00	145 000,00	-145 000,00
3333	Kapitaltransferzahlungen von Unternehmen	0,00	0,00	0,00
3334	Kapitaltransferzahlungen von Haushalten und Organisationen ohne Erwerbscharakter	226 754,71	160 000,00	66 754,71
3335	Kapitaltransferzahlungen vom Ausland	0,00	0,00	0,00
33	Summe Einzahlungen investive Gebarung	2 532 219,73	2 236 000,00	296 219,73
341	Auszahlungen aus der Investitionstätigkeit	6 175 463,86	14 613 600,00	-8 438 136,14
3411	Auszahlungen für den Erwerb von immateriellem Vermögen	19 588,20	20 000,00	-411,80

Dienstleistungen (Gruppe 8)

MVAG	Mittelverwendungs- und aufbringungsgruppen (1. und 2. Ebene)	RA 2023	VA 2023	RA - VA
3412	Auszahlungen für den Erwerb von Grundstücken und Grundstückseinrichtungen	5 120 712,02	13 010 100,00	-7 889 387,98
3413	Auszahlungen für den Erwerb von Gebäuden und Bauten	752 784,08	1 299 200,00	-546 415,92
3414	Auszahlungen für den Erwerb von technischen Anlagen, Fahrzeuge und Maschinen	262 904,79	251 500,00	11 404,79
3415	Auszahlungen für den Erwerb von Amts-, Betriebs- und Geschäftsausstattung	19 474,77	32 800,00	-13 325,23
3416	Auszahlungen für den Erwerb von Kulturgütern	0,00	0,00	0,00
3417	Auszahlungen für den Erwerb von Beteiligungen	0,00	0,00	0,00
342	Auszahlungen von gewährten Darlehen sowie gewährten Vorschüssen	0,00	0,00	0,00
3421	Auszahlung von Darlehen an Träger des öffentlichen Rechts	0,00	0,00	0,00
3422	Auszahlung von Darlehen an Beteiligungen	0,00	0,00	0,00
3423	Auszahlung von Darlehen an Unternehmen und Haushalte	0,00	0,00	0,00
3425	Auszahlungen von Vorschüssen und Anzahlungen	0,00	0,00	0,00
343	Auszahlungen aus Kapitaltransfers	485 871,65	400 000,00	85 871,65
3431	Kapitaltransferzahlungen an Träger des öffentlichen Rechts	0,00	0,00	0,00
3432	Kapitaltransferzahlungen an Beteiligungen	0,00	0,00	0,00
3433	Kapitaltransferzahlungen an Unternehmen (Finanzunternehmen)	455 871,65	370 000,00	85 871,65
3434	Kapitaltransferzahlungen an Haushalte und Organisationen ohne Erwerbscharakter	30 000,00	30 000,00	0,00
3435	Kapitaltransferzahlungen an das Ausland	0,00	0,00	0,00
34	Summe Auszahlungen investive Gebarung	6 661 335,51	15 013 600,00	-8 352 264,49
SA2	Saldo (2) Geldfluss aus der Investiven Gebarung (33 – 34)	-4 129 115,78	-12 777 600,00	8 648 484,22
SA3	Saldo (3) Nettofinanzierungssaldo (Saldo 1 + Saldo 2)	-3 393 824,95	-13 434 900,00	10 041 075,05
351	Einzahlungen aus der Aufnahme von Finanzschulden	2 552 879,23	5 495 300,00	-2 942 420,77
3511	Einzahlungen aus empfangenen Darlehen von öffentlichen Körperschaften und Rechtsträgern	549 838,33	234 600,00	315 238,33
3512	Einzahlungen aus empfangenen Darlehen von Beteiligungen	0,00	0,00	0,00
3513	Einzahlungen aus empfangenen Darlehen von Unternehmen und privaten Haushalten	0,00	0,00	0,00
3514	Einzahlungen aus Finanzschulden (Finanzunternehmen)	2 003 040,90	5 260 700,00	-3 257 659,10
353	Einzahlungen infolge eines Kapitaltausch bei derivativen Finanzinstrumenten mit Grundgeschäft	0,00	0,00	0,00
3530	Einzahlungen infolge eines Kapitaltausch bei derivativen Finanzinstrumenten mit Grundgeschäft	0,00	0,00	0,00
355	Einzahlungen aus dem Abgang von Finanzinstrumenten	0,00	0,00	0,00
3550	Einzahlungen aus dem Abgang von Finanzinstrumenten	0,00	0,00	0,00
35	Summe Einzahlungen aus der Finanzierungstätigkeit	2 552 879,23	5 495 300,00	-2 942 420,77
361	Auszahlungen aus der Tilgung von Finanzschulden	2 645 687,00	2 821 200,00	-175 513,00

Dienstleistungen (Gruppe 8)

MVAG	Mittelverwendungs- und aufbringungsgruppen (1. und 2. Ebene)	RA 2023	VA 2023	RA - VA
3611	Auszahlungen aus empfangenen Darlehen von öffentlichen Körperschaften und Rechtsträgern	187 725,24	195 600,00	-7 874,76
3612	Auszahlungen aus empfangenen Darlehen von Beteiligungen	0,00	0,00	0,00
3613	Auszahlungen aus empfangenen Darlehen von Unternehmen und privaten Haushalten	0,00	0,00	0,00
3614	Auszahlungen aus Finanzschulden	2 457 961,76	2 625 600,00	-167 638,24
3615	Auszahlung aus der Rückzahlung von Leasingverbindlichkeiten	0,00	0,00	0,00
363	Auszahlungen infolge eines Kapitaltausch bei derivativen Finanzinstrumenten mit Grundgeschäft	0,00	0,00	0,00
3630	Auszahlungen infolge eines Kapitaltausch bei derivativen Finanzinstrumenten mit Grundgeschäft	0,00	0,00	0,00
365	Auszahlungen für den Erwerb von Finanzinstrumenten	0,00	0,00	0,00
3650	Auszahlungen für den Erwerb von Finanzinstrumenten	0,00	0,00	0,00
36	Summe Auszahlungen aus der Finanzierungstätigkeit	2 645 687,00	2 821 200,00	-175 513,00
SA4	Saldo (4) Geldfluss aus der Finanzierungstätigkeit (35 – 36)	-92 807,77	2 674 100,00	-2 766 907,77
SA5	Saldo (5) Geldfluss aus der voranschlagswirksamen Gebarung (Saldo 3 + Saldo 4)	-3 486 632,72	-10 760 800,00	7 274 167,28

Finanzwirtschaft (Gruppe 9)

MVAG	Mittelverwendungs- und aufbringungsgruppen (1. und 2. Ebene)	RA 2023	VA 2023	RA - VA
311	Einzahlungen aus der operativen Verwaltungstätigkeit	29 402 684,25	28 484 600,00	918 084,25
3111	Einzahlungen aus eigenen Abgaben	11 762 123,22	10 502 600,00	1 259 523,22
3112	Einzahlungen aus Ertragsanteilen	17 476 168,41	17 800 000,00	-323 831,59
3113	Einzahlungen aus Gebühren	0,00	0,00	0,00
3114	Einzahlungen aus Leistungen	162 192,32	156 900,00	5 292,32
3115	Einzahlungen aus Besitz und wirtschaftlicher Tätigkeit	0,00	0,00	0,00
3116	Einzahlungen aus Veräußerung von geringwertigen Wirtschaftsgütern (GWG) und sonstige Einzahlungen	2 200,30	25 100,00	-22 899,70
312	Einzahlungen aus Transfers (ohne Kapitaltransfers)	1 351 705,30	1 195 900,00	155 805,30
3121	Transferzahlungen von Trägern des öffentlichen Rechts	1 351 705,30	1 195 900,00	155 805,30
3122	Transferzahlungen von Beteiligten	0,00	0,00	0,00
3123	Transferzahlungen von Unternehmen (inkl. Finanzunternehmen)	0,00	0,00	0,00
3124	Transferzahlungen von Haushalte und Organisationen ohne Erwerbscharakter	0,00	0,00	0,00
3125	Transferzahlungen vom Ausland	0,00	0,00	0,00
3126	Investitions- und Tilgungszuschüsse zwischen Unternehmungen und Betrieben der Gebietskörperschaft und der Gebietskörperschaft	0,00	0,00	0,00
313	Einzahlungen aus Finanzerträgen	30 295,11	148 800,00	-118 504,89
3131	Einzahlungen aus Zinserträgen	24 024,44	800,00	23 224,44
3133	Einzahlungen aus Gewinnentnahmen von marktbestimmten Betrieben	0,00	0,00	0,00
3134	Sonstige Einzahlungen aus Finanzerträgen	0,00	0,00	0,00
3135	Einzahlungen aus Dividenden/Gewinnausschüttungen	6 270,67	148 000,00	-141 729,33
31	Summe Einzahlungen operative Gebarung	30 784 684,66	29 829 300,00	955 384,66
321	Auszahlungen aus Personalaufwand	511 663,99	514 500,00	-2 836,01
3211	Auszahlungen für Personalaufwand Bezüge, Nebengebühren, und Mehrleistungsvergütungen)	406 447,90	406 500,00	-52,10
3212	Auszahlungen für gesetzliche und freiwillige Sozialaufwendungen	100 852,05	103 500,00	-2 647,95
3213	Auszahlungen aus sonstigem Personalaufwand	4 364,04	4 500,00	-135,96
322	Auszahlungen aus Sachaufwand (ohne Transferaufwand)	78 833,32	109 100,00	-30 266,68
3221	Auszahlungen für Gebrauchs- und Verbrauchsgüter, Handelswaren	7 227,22	10 800,00	-3 572,78
3222	Auszahlungen für Verwaltungs- und Betriebsaufwand	15 445,51	24 800,00	-9 354,49
3223	Auszahlungen für Leasing- und Mietaufwand	3 450,64	4 300,00	-849,36
3224	Auszahlungen für Instandhaltung	14 762,33	17 400,00	-2 637,67
3225	Sonstige Auszahlungen aus Sachaufwand	37 947,62	51 800,00	-13 852,38
323	Auszahlungen aus Transfers (ohne Kapitaltransfers)	3 763 824,21	3 858 300,00	-94 475,79
3231	Transferzahlungen an Träger des öffentlichen Rechts	2 059 824,21	2 094 600,00	-34 775,79
3232	Transferzahlungen an Beteiligten	10 000,00	69 700,00	-59 700,00
3233	Transferzahlungen an Unternehmen (inkl. Finanzunternehmen)	1 694 000,00	1 694 000,00	0,00

Finanzwirtschaft (Gruppe 9)

MVAG	Mittelverwendungs- und aufbringungsgruppen (1. und 2. Ebene)	RA 2023	VA 2023	RA - VA
3234	Transferzahlungen an Haushalte und Organisationen ohne Erwerbscharakter	0,00	0,00	0,00
3235	Transferzahlungen an das Ausland	0,00	0,00	0,00
3236	Investitions- und Tilgungszuschüsse zwischen Unternehmungen und Betrieben der Gebietskörperschaft und der Gebietskörperschaft	0,00	0,00	0,00
324	Auszahlungen aus Finanzaufwand	25 916,74	56 300,00	-30 383,26
3241	Auszahlungen für Zinsaufwand, für Finanzierungsleasing, für Forderungskauf, für Finanzschulden und derivative Finanzinstrumente m	12 031,16	40 000,00	-27 968,84
3242	Auszahlungen für Zinsen aus derivativen Finanzinstrumenten ohne Grundgeschäft	0,00	0,00	0,00
3243	Auszahlung aus Gewinnentnahmen von marktbestimmten Betrieben	0,00	0,00	0,00
3244	Sonstige Auszahlungen aus Finanzaufwendungen	13 885,58	16 300,00	-2 414,42
32	Summe Auszahlungen operative Gebarung	4 380 238,26	4 538 200,00	-157 961,74
SA1	Saldo (1) Geldfluss aus der Operativen Gebarung (31 – 32)	26 404 446,40	25 291 100,00	1 113 346,40
331	Einzahlungen aus der Investitionstätigkeit	1 177 525,48	0,00	1 177 525,48
3311	Einzahlungen aus der Veräußerung von immateriellem Vermögen	0,00	0,00	0,00
3312	Einzahlungen aus der Veräußerung von Grundstücken und Grundstückeinrichtungen	1 177 525,48	0,00	1 177 525,48
3313	Einzahlungen aus der Veräußerung von Gebäuden und Bauten	0,00	0,00	0,00
3314	Einzahlungen aus der Veräußerung von technischen Anlagen, Fahrzeuge und Maschinen	0,00	0,00	0,00
3315	Einzahlungen aus der Veräußerung von Amts-, Betriebs- und Geschäftsausstattung	0,00	0,00	0,00
3316	Einzahlungen aus der Veräußerung von Kulturgütern	0,00	0,00	0,00
3317	Einzahlungen aus der Veräußerung von Beteiligungen	0,00	0,00	0,00
332	Einzahlungen aus der Rückzahlung von Darlehen sowie gewährten Vorschüssen	0,00	0,00	0,00
3321	Einzahlungen aus Darlehen an Träger des öffentlichen Rechts	0,00	0,00	0,00
3322	Einzahlungen aus Darlehen an Beteiligungen	0,00	0,00	0,00
3323	Einzahlungen aus Darlehen an Unternehmen und Haushalte	0,00	0,00	0,00
3325	Einzahlungen aus Vorschüssen und Anzahlungen	0,00	0,00	0,00
333	Einzahlungen aus Kapitaltransfers	0,00	0,00	0,00
3331	Kapitaltransferzahlungen von Trägern des öffentlichen Rechts	0,00	0,00	0,00
3332	Kapitaltransferzahlungen von Beteiligungen	0,00	0,00	0,00
3333	Kapitaltransferzahlungen von Unternehmen	0,00	0,00	0,00
3334	Kapitaltransferzahlungen von Haushalten und Organisationen ohne Erwerbscharakter	0,00	0,00	0,00
3335	Kapitaltransferzahlungen vom Ausland	0,00	0,00	0,00
33	Summe Einzahlungen investive Gebarung	1 177 525,48	0,00	1 177 525,48
341	Auszahlungen aus der Investitionstätigkeit	1 856 722,38	6 000,00	1 850 722,38
3411	Auszahlungen für den Erwerb von immateriellem Vermögen	0,00	0,00	0,00

Finanzwirtschaft (Gruppe 9)

MVAG	Mittelverwendungs- und aufbringungsgruppen (1. und 2. Ebene)	RA 2023	VA 2023	RA - VA
3412	Auszahlungen für den Erwerb von Grundstücken und Grundstückseinrichtungen	0,00	0,00	0,00
3413	Auszahlungen für den Erwerb von Gebäuden und Bauten	0,00	0,00	0,00
3414	Auszahlungen für den Erwerb von technischen Anlagen, Fahrzeuge und Maschinen	0,00	0,00	0,00
3415	Auszahlungen für den Erwerb von Amts-, Betriebs- und Geschäftsausstattung	5 616,96	6 000,00	-383,04
3416	Auszahlungen für den Erwerb von Kulturgütern	0,00	0,00	0,00
3417	Auszahlungen für den Erwerb von Beteiligungen	1 851 105,42	0,00	1 851 105,42
342	Auszahlungen von gewährten Darlehen sowie gewährten Vorschüssen	81 700,00	0,00	81 700,00
3421	Auszahlung von Darlehen an Träger des öffentlichen Rechts	0,00	0,00	0,00
3422	Auszahlung von Darlehen an Beteiligungen	81 700,00	0,00	81 700,00
3423	Auszahlung von Darlehen an Unternehmen und Haushalte	0,00	0,00	0,00
3425	Auszahlungen von Vorschüssen und Anzahlungen	0,00	0,00	0,00
343	Auszahlungen aus Kapitaltransfers	0,00	145 000,00	-145 000,00
3431	Kapitaltransferzahlungen an Träger des öffentlichen Rechts	0,00	145 000,00	-145 000,00
3432	Kapitaltransferzahlungen an Beteiligungen	0,00	0,00	0,00
3433	Kapitaltransferzahlungen an Unternehmen (Finanzunternehmen)	0,00	0,00	0,00
3434	Kapitaltransferzahlungen an Haushalte und Organisationen ohne Erwerbscharakter	0,00	0,00	0,00
3435	Kapitaltransferzahlungen an das Ausland	0,00	0,00	0,00
34	Summe Auszahlungen investive Gebarung	1 938 422,38	151 000,00	1 787 422,38
SA2	Saldo (2) Geldfluss aus der Investiven Gebarung (33 – 34)	-760 896,90	-151 000,00	-609 896,90
SA3	Saldo (3) Nettofinanzierungssaldo (Saldo 1 + Saldo 2)	25 643 549,50	25 140 100,00	503 449,50
351	Einzahlungen aus der Aufnahme von Finanzschulden	0,00	0,00	0,00
3511	Einzahlungen aus empfangenen Darlehen von öffentlichen Körperschaften und Rechtsträgern	0,00	0,00	0,00
3512	Einzahlungen aus empfangenen Darlehen von Beteiligungen	0,00	0,00	0,00
3513	Einzahlungen aus empfangenen Darlehen von Unternehmen und privaten Haushalten	0,00	0,00	0,00
3514	Einzahlungen aus Finanzschulden (Finanzunternehmen)	0,00	0,00	0,00
353	Einzahlungen infolge eines Kapitaltausch bei derivativen Finanzinstrumenten mit Grundgeschäft	0,00	0,00	0,00
3530	Einzahlungen infolge eines Kapitaltausch bei derivativen Finanzinstrumenten mit Grundgeschäft	0,00	0,00	0,00
355	Einzahlungen aus dem Abgang von Finanzinstrumenten	0,00	0,00	0,00
3550	Einzahlungen aus dem Abgang von Finanzinstrumenten	0,00	0,00	0,00
35	Summe Einzahlungen aus der Finanzierungstätigkeit	0,00	0,00	0,00
361	Auszahlungen aus der Tilgung von Finanzschulden	0,00	0,00	0,00

Finanzwirtschaft (Gruppe 9)

MVAG	Mittelverwendungs- und aufbringungsgruppen (1. und 2. Ebene)	RA 2023	VA 2023	RA - VA
3611	Auszahlungen aus empfangenen Darlehen von öffentlichen Körperschaften und Rechtsträgern	0,00	0,00	0,00
3612	Auszahlungen aus empfangenen Darlehen von Beteiligungen	0,00	0,00	0,00
3613	Auszahlungen aus empfangenen Darlehen von Unternehmen und privaten Haushalten	0,00	0,00	0,00
3614	Auszahlungen aus Finanzschulden	0,00	0,00	0,00
3615	Auszahlung aus der Rückzahlung von Leasingverbindlichkeiten	0,00	0,00	0,00
363	Auszahlungen infolge eines Kapitaltausch bei derivativen Finanzinstrumenten mit Grundgeschäft	0,00	0,00	0,00
3630	Auszahlungen infolge eines Kapitaltausch bei derivativen Finanzinstrumenten mit Grundgeschäft	0,00	0,00	0,00
365	Auszahlungen für den Erwerb von Finanzinstrumenten	0,00	0,00	0,00
3650	Auszahlungen für den Erwerb von Finanzinstrumenten	0,00	0,00	0,00
36	Summe Auszahlungen aus der Finanzierungstätigkeit	0,00	0,00	0,00
SA4	Saldo (4) Geldfluss aus der Finanzierungstätigkeit (35 – 36)	0,00	0,00	0,00
SA5	Saldo (5) Geldfluss aus der voranschlagswirksamen Gebarung (Saldo 3 + Saldo 4)	25 643 549,50	25 140 100,00	503 449,50

Vermögenshaushalt (Anlage 1c)

AKTIVA		Code	Endbestand 31.12.2022	Endbestand 31.12.2023	Veränderung
A	Langfristiges Vermögen	10	198 423 262,42	203 633 546,17	5 210 283,75
A.I	Immaterielle Vermögenswerte	101	65 394,65	72 821,38	7 426,73
A.I.1	Immaterielle Vermögenswerte	1010	65 394,65	72 821,38	7 426,73
	070000 Aktivierungsfähige Rechte (immaterielle Vermögenswerte)		65 394,65	72 821,38	7 426,73
A.II	Sachanlagen	102	190 744 636,72	193 374 405,09	2 629 768,37
A.II.1	Grundstücke, Grundstückseinrichtungen und Infrastruktur	1021	68 037 425,34	66 271 829,00	-1 765 596,34
	000000 Bebaute Grundstücke		25 332 753,50	25 080 016,65	-252 736,85
	001000 Unbebaute Grundstücke		17 549 182,05	16 869 604,82	-679 577,23
	002000 Straßenbauten		21 003 049,88	20 084 692,72	-918 357,16
	002200 Rad- und Wanderwege		792,86	6 726,90	5 934,04
	002300 Straßenbauten		294 686,67	285 024,81	-9 661,86
	003000 Grundstücke zu Straßenbauten		822 390,67	828 614,61	6 223,94
	005000 Anlagen zu Straßenbauten		2 487 757,37	2 494 579,47	6 822,10
	006000 Sonstige Grundstückseinrichtungen		520 645,38	519 199,61	-1 445,77
	006100 Errichtung u. Ausgestaltung Kinderspielplätze		14 929,86	90 481,58	75 551,72
	006300 Baumpflanzung von Straßen		11 237,10	12 887,83	1 650,73
A.II.2	Gebäude und Bauten	1022	47 934 808,08	47 669 451,36	-265 356,72
	010000 Gebäude und Bauten		47 934 808,08	47 669 451,36	-265 356,72
A.II.3	Wasser- und Abwasserbauten und -anlagen	1023	47 207 447,13	47 326 030,01	118 582,88
	004000 Wasser- und Abwasserbauten und -anlagen		47 207 447,13	47 326 030,01	118 582,88
A.II.4	Sonderanlagen	1024	1 534 105,68	2 023 274,81	489 169,13
	050000 Sonderanlagen		1 534 105,68	2 023 274,81	489 169,13
A.II.5	Technische Anlagen, Fahrzeuge und Maschinen	1025	2 404 748,52	3 400 889,02	996 140,50
	020000 Maschinen und maschinelle Anlagen		411 208,06	792 779,57	381 571,51
	030000 Werkzeuge und sonstige Erzeugungsmittel		9 299,59	6 595,66	-2 703,93
	040000 Fahrzeuge		1 984 240,87	2 582 225,82	597 984,95
	040010 Fahrzeuge		0,00	19 287,97	19 287,97
A.II.6	Amts-, Betriebs- und Geschäftsausstattung	1026	1 648 693,23	1 733 365,38	84 672,15
	042000 Amts-, Betriebs- und Geschäftsausstattung		1 541 538,24	1 606 654,36	65 116,12
	042100 Amts-, Betriebs- und Geschäftsausstattung		107 154,99	126 711,02	19 556,03
A.II.7	Kulturgüter	1027	18 829 842,22	18 780 435,08	-49 407,14
	015000 Kulturgüter unbeweglich		18 829 842,22	18 780 435,08	-49 407,14

AKTIVA		Code	Endbestand 31.12.2022	Endbestand 31.12.2023	Veränderung
A.II.8	Geleistete Anzahlungen für Anlagen und Anlagen in Bau	1028	3 147 566,52	6 169 130,43	3 021 563,91
	060000 Im Bau befindliche Grundstückseinrichtungen		2 420 585,99	4 289 649,89	1 869 063,90
	060010 Im Bau befindliche Grundstückseinrichtungen		0,00	858 693,22	858 693,22
	060020 Im Bau befindliche Grundstückseinrichtungen		97 871,44	1 020 787,32	922 915,88
	061000 Im Bau befindliche Gebäude und Bauten		629 109,09	0,00	-629 109,09
A.III	Aktive Finanzinstrumente/Langfristiges Finanzvermögen	103	827 967,06	857 544,64	29 577,58
A.III.1	Bis zur Endfälligkeit gehaltene Finanzinstrumente	1031	0,00	0,00	0,00
A.III.2	Zur Veräußerung verfügbare Finanzinstrumente	1032	827 967,06	857 544,64	29 577,58
	085000 Bis zur Endfälligkeit gehaltene Finanzinstrumente – langfristig		827 967,06	857 544,64	29 577,58
A.III.3	Partizipations- und Hybridkapital	1033	0,00	0,00	0,00
A.III.4	Derivative Finanzinstrumente ohne Grundgeschäft	1034	0,00	0,00	0,00
A.IV	Beteiligungen	104	2 182 730,41	4 118 489,27	1 935 758,86
A.IV.1	Beteiligungen an verbundenen Unternehmen	1041	1 884 832,52	3 820 717,33	1 935 884,81
	080000 Beteiligungen an verbundenen Unternehmen		1 884 832,52	3 820 717,33	1 935 884,81
A.IV.2	Beteiligungen an assoziierten Unternehmen	1042	0,00	0,00	0,00
A.IV.3	Sonstige Beteiligungen	1043	297 897,89	297 771,94	-125,95
	082000 Sonstige Beteiligungen		297 897,89	297 771,94	-125,95
A.IV.4	Verwaltete Einrichtungen, die der Kontrolle unterliegen	1044	0,00	0,00	0,00
A.V	Langfristige Forderungen	106	4 602 533,58	5 210 285,79	607 752,21
A.V.1	Langfristige Forderungen aus Lieferungen und Leistungen	1061	0,00	0,00	0,00
A.V.2	Langfristige Forderungen aus gewährten Darlehen	1062	0,00	81 700,00	81 700,00
	248000 Darlehen an Beteiligungen		0,00	81 700,00	81 700,00
A.V.3	Sonstige langfristige Forderungen	1063	4 602 533,58	5 128 585,79	526 052,21
	273000 Bezugsvorschüsse an private Haushalte		3 450,00	1 850,00	-1 600,00
	284000 Sonstige langfristige Forderungen		4 599 083,58	5 126 735,79	527 652,21
B	Kurzfristiges Vermögen	11	21 748 463,88	20 306 833,79	-1 441 630,09
B.I	Kurzfristige Forderungen	113	3 185 327,63	2 938 811,75	-246 515,88
B.I.1	Kurzfristige Forderungen aus Lieferungen und Leistungen	1131	1 083 695,69	706 048,59	-377 647,10
	230000 Kurzfristige Forderungen aus Lieferungen und Leistungen		1 148 922,72	762 447,08	-386 475,64
	297000 Wertberichtigungen zu kurzfristigen Forderungen aus Lieferungen und Leistungen		-65 227,03	-56 398,49	8 828,54
B.I.2	Kurzfristige Forderungen aus Abgaben	1132	849 795,89	341 290,58	-508 505,31
	233000 Forderungen aus Abgaben		867 631,03	355 640,88	-511 990,15
	298000 Wertberichtigungen zu kurzfristigen Forderungen aus Abgaben		-17 835,14	-14 350,30	3 484,84
B.I.3	Sonstige kurzfristige Forderungen	1133	552 052,87	1 222 898,56	670 845,69
	283000 Sonstige kurzfristige Forderungen		552 052,87	1 222 898,56	670 845,69

AKTIVA		Code	Endbestand 31.12.2022	Endbestand 31.12.2023	Veränderung
B.I.4	Sonstige kurzfristige Forderungen (nicht voranschlagswirksame Gebarung)	1134	699 783,18	668 574,02	-31 209,16
	270000 Finanzamt Vorsteuerbeträge (nicht voranschlagswirksame Gebarung)		695 942,62	643 692,28	-52 250,34
	279000 Sonstige für Dritte geleistete Vorschüsse (nicht voranschlagswirksame Gebarung)		1 560,59	22 601,77	21 041,18
	287000 Sonstige kurzfristige Forderungen (nicht voranschlagswirksame Gebarung)		2 279,97	2 279,97	0,00
B.II	Vorräte	114	0,00	0,00	0,00
B.II.1	Vorräte	1141	0,00	0,00	0,00
B.II.2	Gegebene Anzahlungen auf Vorräte	1142	0,00	0,00	0,00
B.III	Liquide Mittel	115	18 421 895,25	17 209 365,21	-1 212 530,04
B.III.1	Kassa, Bankguthaben, Schecks	1151	5 441 012,33	4 849 518,42	-591 493,91
	200010 Stadtkasse		18 115,90	10 331,85	-7 784,05
	210112 Austrian Anadi Bank AG		4 645 883,67	3 340 237,60	-1 305 646,07
	210132 Bank Austria UniCredit AG		35 845,43	153 724,55	117 879,12
	210162 BKS AG		14 664,79	44 016,29	29 351,50
	210302 Volksbank Kärnten eG		4 870,70	3 654,80	-1 215,90
	210402 Ktn.Sparkasse AG		0,00	0,00	0,00
	210702 PSK Bank AG		30 677,21	6 165,64	-24 511,57
	210802 Austrian Anadi Bank AG		377 286,23	816 063,78	438 777,55
	210902 Raiba reg. Gen.m.b.H.		13 845,73	64 417,19	50 571,46
	220100 Sparbuch Kautions Mietwohnungen		218 467,67	240 217,67	21 750,00
	220110 Sparbuch Bebauungsverpflichtungen		81 355,00	170 689,05	89 334,05
	906010 Lohnüberleitung (2019)		0,00	0,00	0,00
	906020 Vergütungen		0,00	0,00	0,00
	906030 Verrechnung		0,00	0,00	0,00

AKTIVA		Code	Endbestand 31.12.2022	Endbestand 31.12.2023	Veränderung
B.III.2	Zahlungsmittelreserven	1152	12 980 882,92	12 359 846,79	-621 036,13
	294010 Rücklage Feuerwehr		49 841,40	50 038,89	197,49
	294020 Rücklage Fachhochschule		171 190,36	171 203,20	12,84
	294040 Rücklage Wirtschaftshof		1 030,73	0,00	-1 030,73
	294050 Rücklage Wirtschaftsförderung		27 571,60	10 062,05	-17 509,55
	294060 Rücklage Kanalausbau		5 116 198,17	5 031 040,82	-85 157,35
	294100 Rücklage Müllbeseitigung		642 701,83	931 201,22	288 499,39
	294120 Rücklage Straßenbeleuchtung		587 186,94	508 058,04	-79 128,90
	294130 Rücklage Ausbau Friedhof		311 708,85	331 190,30	19 481,45
	294140 Rücklage Fäkalienabfuhr		352 046,71	353 996,90	1 950,19
	294150 Rücklage Drautalperle		5 169,31	5 189,80	20,49
	294160 Rücklage Abfertigungen Mitarbeiter Hallenbad alt		46 823,65	27 986,64	-18 837,01
	294170 Rücklage Drautalperle - IH und Zinsabsicherung		227 926,50	131 011,67	-96 914,83
	294180 Rücklage Wohnbau		632 862,85	684 577,23	51 714,38
	294190 Rücklage Wasserversorgung		2 142 717,14	1 918 516,80	-224 200,34
	294200 Rücklage EDV		18 456,04	0,00	-18 456,04
	294230 Rücklage Grundbesitz		1 226 909,12	923 950,69	-302 958,43
	294550 Festgeld Zahlungsmittelreserven Kanal		0,00	0,00	0,00
	295010 Rücklage Betriebsmittel - Kärntner Sparkasse		397 561,72	299 702,99	-97 858,73
	295020 Rücklage Betriebsmittel - Austrian Anadi		49 784,57	77 435,47	27 650,90
	295030 Rücklage Betriebsmittel - Strom		794 120,12	796 123,13	2 003,01
	295040 Rücklage Straßenverkehr		61 599,87	61 927,20	327,33
	295050 Rücklage Straßenausbau		70 845,18	0,00	-70 845,18
	295060 Rücklage Betriebsmittel - VS Ost		46 630,26	46 633,75	3,49
B.IV	Aktive Finanzinstrumente/Kurzfristiges Finanzvermögen	116	0,00	0,00	0,00
B.IV.1	Aktive Finanzinstrumente/Kurzfristiges Finanzvermögen	1160	0,00	0,00	0,00
B.V	Aktive Rechnungsabgrenzung	117	141 241,00	158 656,83	17 415,83
B.V.1	Aktive Rechnungsabgrenzung	1170	141 241,00	158 656,83	17 415,83
	290000 Aktive Rechnungsabgrenzung		141 241,00	158 656,83	17 415,83
Summe Aktiva (10 + 11)			220 171 726,30	223 940 379,96	3 768 653,66

PASSIVA		Code	Endbestand 31.12.2022	Endbestand 31.12.2023	Veränderung
C	Nettovermögen (Ausgleichsposten)	12	132 318 883,03	134 946 595,10	2 627 712,07
C.I	Saldo der Eröffnungsbilanz	121	114 732 762,84	114 732 762,84	0,00
C.I.1	Saldo der Eröffnungsbilanz	1210	114 732 762,84	114 732 762,84	0,00
	930000 Saldo der erstmaligen Eröffnungsbilanz		122 609 102,37	122 609 102,37	0,00
	990000 Berichtigungen der erstmaligen Eröffnungsbilanz		-7 876 339,53	-7 876 339,53	0,00
C.II	Kumuliertes Nettoergebnis	122	2 214 624,93	4 274 955,84	2 060 330,91
C.II.1	Kumuliertes Nettoergebnis	1220	2 214 624,93	4 274 955,84	2 060 330,91
	931000 Kapitalausgleichskonto		519 352,04	2 406 175,37	1 886 823,33
	931920 Kapitalausgleichskonto Wihof		-277 570,99	-162 762,03	114 808,96
	931930 Kapitalausgleichskonto Wasserversorgung		-1 081,48	-9 093,85	-8 012,37
	931940 Kapitalausgleichskonto Abwasserbeseitigung		298 364,51	299 374,07	1 009,56
	931950 Kapitalausgleichskonto Müllbeseitigung		-57,24	44 690,30	44 747,54
	931960 Kapitalausgleichskonto Wohnhäuser		-151 172,91	-176 453,46	-25 280,55
	931971 Kapitalausgleichskonto Friedhof		-60 032,33	-61 855,03	-1 822,70
	931972 Kapitalausgleichskonto Breitband		0,00	-9 615,56	-9 615,56
	960000 Gewinn- und Verlustkonto/Jahresabschlussbuchungen		1 886 823,33	1 944 496,03	57 672,70
C.III	Haushaltsrücklagen	123	15 036 452,09	15 485 729,11	449 277,02
C.III.1	Haushaltsrücklagen	1230	15 036 452,09	15 485 729,11	449 277,02
	934000 Zweckgebundene Haushaltsrücklagen		12 976 589,75	12 582 656,22	-393 933,53
	935000 Allgemeine Haushaltsrücklagen		1 420 541,72	1 792 522,54	371 980,82
	936100 Inneres Darlehen - Investition		639 320,62	1 110 550,35	471 229,73

PASSIVA		Code	Endbestand 31.12.2022	Endbestand 31.12.2023	Veränderung
C.IV	Neubewertungsrücklagen (Umbewertungskonto)	124	335 043,17	453 147,31	118 104,14
C.IV.1	Neubewertungsrücklagen (Umbewertungskonto)	1240	335 043,17	453 147,31	118 104,14
	940320 NBRL Abfert.rückl.fonds Hallenbad		-3 055,03	-2 246,59	808,44
	940330 NBRL Kanalisation Volksbank		-24 222,53	-18 122,99	6 099,54
	940340 NBRL Kanalisation Bank Austria RT		-58 597,46	-43 091,00	15 506,46
	940350 NBRL Kanalisation UniCredit PIA		-25 169,40	-20 415,18	4 754,22
	940360 NBRL Abfertigung Betriebsmittel		-9 103,08	-6 694,16	2 408,92
	940410 NBRL Immo KG		59 461,98	139 336,16	79 874,18
	940420 NBRL STG Betriebs GmbH		381 161,34	386 066,55	4 905,21
	940430 NBRL Buwog Süd GmbH		6 578,25	7 269,04	690,79
	940440 NBRL Raiffeisenbezirksbank Spittal		218,69	151,21	-67,48
	940450 NBRL KELAG Kärntner Elektrizitäts-Aktiengesellschaft		6 031,30	8 431,50	2 400,20
	940460 NBRL Gemeinn.Wohnbau (LWBK)		1 739,11	1 758,68	19,57
	940470 NBRL FH Kärnten		0,00	22,24	22,24
	940480 NBRL Volksbank Kärnten		0,00	681,85	681,85
C.V	Fremdwährungsumrechnungsrücklagen	125	0,00	0,00	0,00
C.V.1	Fremdwährungsumrechnungsrücklagen	1250	0,00	0,00	0,00
D	Sonderposten Investitionszuschüsse (Kapitaltransfers)	13	32 127 466,75	33 967 992,94	1 840 526,19
D.I	Investitionszuschüsse	131	32 127 466,75	33 967 992,94	1 840 526,19
D.I.1	Investitionszuschüsse von Trägern öffentlichen Rechts	1311	25 045 785,60	26 840 750,76	1 794 965,16
	300000 Kapitaltransfers von Bund, Bundesfonds und Bundeskammern		9 794 436,51	11 527 810,41	1 733 373,90
	301000 Kapitaltransfers von Ländern, Landesfonds und Landeskammern		9 545 013,01	9 211 590,29	-333 422,72
	301050 Kapitaltransfers vorzeitige Rückzahlung WBF		739 492,25	711 211,03	-28 281,22
	301100 Kapitaltransfers von Ländern (BZ im Rahmen)		693 963,17	862 764,15	168 800,98
	301200 Kapitaltransfers von Ländern, Landesfonds und Landeskammern (BZ aR)		123 792,63	116 609,19	-7 183,44
	301300 Kapitaltransfers von Ländern, Landesfonds (Schulbaufonds)		3 610 000,00	3 534 000,00	-76 000,00
	302000 Kapitaltransfers von Gemeinden, Gemeindeverbänden (ohne marktbestimmte Tätigkeit) und Gemeindefonds		13 912,30	44 217,44	30 305,14
	303000 Kapitaltransfers von sonstigen Trägern des öffentlichen Rechts und Sozialversicherungsträgern		351 861,78	302 960,36	-48 901,42
	303200 Kapitaltransfers von sonstigen Trägern des öffentlichen Rechts und Sozialversicherungsträgern		173 313,95	529 587,89	356 273,94
D.I.2	Investitionszuschüsse von Beteiligungen	1312	0,00	0,00	0,00
D.I.3	Investitionszuschüsse von Übrigen	1313	7 081 681,15	7 127 242,18	45 561,03
	305000 Kapitaltransfers von Unternehmen (ohne Finanzunternehmen)		994 453,95	920 426,85	-74 027,10
	307000 Kapitaltransfers von privaten Haushalten und privaten Organisationen ohne Erwerbszweck und andere		5 388 333,59	5 232 983,03	-155 350,56
	307100 Kapitaltransfers von privaten Haushalten und privaten Organisationen ohne Erwerbszweck und andere		692 226,94	969 832,30	277 605,36
	309000 Kapitaltransfers von der Europäischen Union		6 666,67	4 000,00	-2 666,67
E	Langfristige Fremdmittel	14	53 244 615,34	52 218 525,13	-1 026 090,21

PASSIVA		Code	Endbestand 31.12.2022	Endbestand 31.12.2023	Veränderung
E.I	Langfristige Finanzschulden, netto	141	49 684 930,88	49 398 988,06	-285 942,82
E.I.1	Langfristige Finanzschulden	1411	49 684 930,88	49 398 988,06	-285 942,82
	311000 Forderungskauf (Schuldeinlösung)		7 094 338,52	6 569 002,02	-525 336,50
	341000 Investitionsdarlehen von Ländern, Landesfonds und Landeskammern		7 898 571,26	8 061 349,30	162 778,04
	346000 Investitionsdarlehen von Finanzunternehmen		34 692 021,10	34 768 636,74	76 615,64
E.I.2	Langfristige Forderungen aus derivativen Finanzinstrumenten mit Grundgeschäft	1412	0,00	0,00	0,00
E.I.3	Langfristige Verbindlichkeiten aus derivativen Finanzinstrumenten mit Grundgeschäft	1413	0,00	0,00	0,00
E.II	Langfristige Verbindlichkeiten	142	0,00	0,00	0,00
E.II.1	Langfristige Verbindlichkeiten aus Lieferungen und Leistungen	1421	0,00	0,00	0,00
	332000 Langfristige Verbindlichkeiten aus Lieferungen und Leistungen		0,00	0,00	0,00

PASSIVA		Code	Endbestand 31.12.2022	Endbestand 31.12.2023	Veränderung
E.II.2	Leasingverbindlichkeiten	1422	0,00	0,00	0,00
E.II.3	Sonstige langfristige Verbindlichkeiten	1423	0,00	0,00	0,00
E.III	Langfristige Rückstellungen	143	3 559 684,46	2 819 537,07	-740 147,39
E.III.1	Rückstellungen für Abfertigungen	1431	2 341 288,99	1 744 063,65	-597 225,34
	383000 Rückstellungen für Abfertigungen		2 341 288,99	1 744 063,65	-597 225,34
E.III.2	Rückstellungen für Jubiläumszuwendungen	1432	1 218 395,47	1 075 473,42	-142 922,05
	384000 Rückstellungen für Jubiläumszuwendungen		1 218 395,47	1 075 473,42	-142 922,05
E.III.3	Rückstellungen für Haftungen	1433	0,00	0,00	0,00
E.III.4	Rückstellungen für Sanierungen von Altlasten	1434	0,00	0,00	0,00
E.III.5	Rückstellungen für Pensionen	1435	0,00	0,00	0,00
E.III.6	Sonstige langfristige Rückstellungen	1436	0,00	0,00	0,00

PASSIVA		Code	Endbestand 31.12.2022	Endbestand 31.12.2023	Veränderung
F	Kurzfristige Fremdmittel	15	2 480 761,18	2 807 266,79	326 505,61
F.I	Kurzfristige Finanzschulden, netto	151	134 652,13	219 295,61	84 643,48
F.I.1	Kurzfristige Finanzschulden	1511	134 652,13	219 295,61	84 643,48
	210402 Ktn.Sparkasse AG		134 652,13	196 736,90	62 084,77
	359000 Sonstige kurzfristige Finanzschulden		0,00	22 558,71	22 558,71
F.I.2	Kurzfristige Forderungen aus derivativen Finanzinstrumenten mit Grundgeschäft	1512	0,00	0,00	0,00
F.I.3	Kurzfristige Verbindlichkeiten aus derivativen Finanzinstrumenten mit Grundgeschäft	1513	0,00	0,00	0,00
F.II	Kurzfristige Verbindlichkeiten	152	1 682 793,72	1 904 427,05	221 633,33
F.II.1	Kurzfristige Verbindlichkeiten aus Lieferungen und Leistungen	1521	1 221 858,23	1 518 040,20	296 181,97
	331000 Kurzfristige Verbindlichkeiten aus Lieferungen und Leistungen		1 221 858,23	1 518 040,20	296 181,97
F.II.2	Kurzfristige Verbindlichkeiten aus Abgaben	1522	0,00	0,00	0,00
F.II.3	Sonstige kurzfristige Verbindlichkeiten	1523	197 448,70	59 455,77	-137 992,93
	334000 Sonstige kurzfristige Verbindlichkeiten		197 448,70	59 455,77	-137 992,93
F.II.4	Sonstige kurzfristige Verbindlichkeiten (nicht voranschlagswirksame Gebarung)	1524	263 486,79	326 931,08	63 444,29
	360000 Umsatzsteuer (nicht voranschlagswirksame Gebarung)		2 042,76	2 062,06	19,30
	361000 Erläge von/für Dienststellen der Gebietskörperschaften (nicht voranschlagswirksame Gebarung)		14 880,49	-4 882,19	-19 762,68
	362000 Pensionsbeiträge Beamte		153 914,10	211 102,31	57 188,21
	363000 Einbehaltungen und Überzahlungen von Dritten (nicht voranschlagswirksame Gebarung)		7 220,23	1 736,81	-5 483,42
	369000 Sonstige Erläge (nicht voranschlagswirksame Gebarung)		85 429,21	116 912,09	31 482,88
F.III	Kurzfristige Rückstellungen	153	663 315,33	683 544,13	20 228,80
F.III.1	Rückstellungen für Prozesskosten	1531	0,00	0,00	0,00
F.III.2	Rückstellungen für ausstehende Rechnungen	1532	0,00	0,00	0,00
F.III.3	Rückstellungen für nicht konsumierte Urlaube	1533	663 315,33	683 544,13	20 228,80
	381000 Rückstellungen für nicht konsumierte Urlaube		438 572,15	454 403,28	15 831,13
	381100 Rückstellungen für nicht konsumierte Zeitguthaben		224 743,18	229 140,85	4 397,67
F.III.4	Sonstige kurzfristige Rückstellungen	1534	0,00	0,00	0,00
F.IV	Passive Rechnungsabgrenzung	154	0,00	0,00	0,00
F.IV.1	Passive Rechnungsabgrenzung	1540	0,00	0,00	0,00
Summe Passiva (12 + 13 + 14 + 15)			220 171 726,30	223 940 379,96	3 768 653,66

Nettovermögensveränderungsrechnung (Anlage 1d)

Nettovermögensveränderungsrechnung	Saldo der Eröffnungsbilanz	Kumuliertes Nettoergebnis	Haushalts-rücklagen	Neubewertungs-rücklagen	Fremdwährungs-umrechnungs-rücklagen	Summe Nettovermögen
Nettovermögen zum 31.12.2022	114 732 762,84	2 214 624,93	15 036 452,09	335 043,17	0,00	132 318 883,03
1. Änderungen der Ansatz- und Bewertungsmethoden	0,00	0,00	XXXXXXXXXXXXXX	0,00	0,00	0,00
2. Nacherfassung von Vermögenswerten	0,00	0,00	0,00	0,00	0,00	0,00
3. Änderung der erstmaligen Eröffnungsbilanz (gem. § 38 Abs. 8)	0,00	0,00	0,00	0,00	0,00	0,00
Angepasstes Nettovermögen zum 31.12.2022	114 732 762,84	2 214 624,93	15 036 452,09	335 043,17	0,00	132 318 883,03
4. Veränderung aus der Bewertung von zur Veräußerung verfügbarer Finanzinstrumente	XXXXXXXXXXXXXX	XXXXXXXXXXXXXX	XXXXXXXXXXXXXX	29 577,58	XXXXXXXXXXXXXX	29 577,58
5. Veränderung aus der Bewertung von Beteiligungen	XXXXXXXXXXXXXX	XXXXXXXXXXXXXX	XXXXXXXXXXXXXX	88 526,56	XXXXXXXXXXXXXX	88 526,56
6. Veränderung aus der Umrechnung von Vermögen und Fremdmittel in fremder Währung	XXXXXXXXXXXXXX	XXXXXXXXXXXXXX	XXXXXXXXXXXXXX	XXXXXXXXXXXXXX	0,00	0,00
Summe Nettoveränderung, die nicht in die Ergebnisrechnung eingegangen ist						
7. Nettoergebnis des Finanzjahres (SA0)	XXXXXXXXXXXXXX	2 509 607,93	XXXXXXXXXXXXXX	XXXXXXXXXXXXXX	XXXXXXXXXXXXXX	2 509 607,93
8. Zuweisung und Entnahmen von Haushaltsrücklagen (SU23)	XXXXXXXXXXXXXX	-449 277,02	449 277,02	XXXXXXXXXXXXXX	XXXXXXXXXXXXXX	0,00
Nettovermögen zum 31.12.2023	114 732 762,84	4 274 955,84	15 485 729,11	453 147,31	0,00	134 946 595,10

Konto	Bezeichnung	Beleg	Buchung	Text	Soll	Haben
346000	Investitionsdarlehen von Finanzunternehmen	RW/3143	31.12.2023	Korrektur Anfangsbestand Split, Darl. 230		-821 940,00
990000	Berichtigungen der erstmaligen Eröffnungsbilanz <i>1160469/230 WVA Gmeineck Aufnahme 2022 aus 3,5 Mio</i>	RW/3143	31.12.2023	Korrektur Anfangsbestand Split, Darl. 230	-821 940,00	
346000	Investitionsdarlehen von Finanzunternehmen	RW/3143	31.12.2023	Korrektur Anfangsbestand Split, Darl. 230		821 940,00
990000	Berichtigungen der erstmaligen Eröffnungsbilanz <i>1160469/230 WVA Gmeineck Aufnahme 2022 aus 3,5 Mio</i>	RW/3143	31.12.2023	Korrektur Anfangsbestand Split, Darl. 230	821 940,00	
Gesamt					Soll	Haben
Passiva						

Nachweis Vermögen mit abgeänderter Nutzungsdauer

Konto	Bezeichnung	Nutzungsdauer lt. VRV	Abweichende Nutzungsdauer	Begründung
2/0040001/05675	Kleinsassweg Teil 2 bewehrte Erde	33,0	26,0	RND laut Information Orter Bernhard Aufstellung Stützmauern
2/0060001/02771	KIGA Rothenthurn, Rothenthurn 55 - Funktionserhalt (therm.Sar	50,0	20,0	Gebäude- und Anlagenbewertung der Stadt Spittal an der Drau
2/0060001/02772	KIGA Rothenthurn, Rothenthurn 55 - Heizungsumbau	50,0	20,0	Gebäude- und Anlagenbewertung der Stadt Spittal an der Drau
2/0060001/02778	VS Ost, U.v.C.-Str.20 - Errichtung	50,0	0,0	Gebäude- und Anlagenbewertung der Stadt Spittal an der Drau
2/0060001/02779	VS Ost, U.v.C.-Str.20 - Sanierung	50,0	25,0	Gebäude- und Anlagenbewertung der Stadt Spittal an der Drau
2/0060001/02780	VS Ost, U.v.C.-Str.20 - Sanierung Dach	50,0	40,0	Gebäude- und Anlagenbewertung der Stadt Spittal an der Drau
2/0060001/02781	VS Ost, U.v.C.-Str.20 - San.Inklusion+Brandschutz	50,0	31,0	Gebäude- und Anlagenbewertung der Stadt Spittal an der Drau
2/0060001/02782	VS Ost, U.v.C.-Str.20 - Sanierung	50,0	33,0	Gebäude- und Anlagenbewertung der Stadt Spittal an der Drau
2/0060001/02783	VS Ost, U.v.C.-Str.20 - Sanierung	50,0	33,0	Gebäude- und Anlagenbewertung der Stadt Spittal an der Drau
2/0060001/02784	VS Ost, U.v.C.-Str.20 - Sanierung	50,0	0,0	Gebäude- und Anlagenbewertung der Stadt Spittal an der Drau
2/0060001/02785	VS Molzbichl, Molzbichl 20 - Errichtung	50,0	0,0	Gebäude- und Anlagenbewertung der Stadt Spittal an der Drau
2/0060001/02787	VS Molzbichl Sanierung Fassade Fenster	50,0	43,0	Gebäude- und Anlagenbewertung der Stadt Spittal an der Drau
2/0060001/02790	Sportstadion, Zur Seilbahn 6 - Errichtung	50,0	40,0	Gebäude- und Anlagenbewertung der Stadt Spittal an der Drau
2/0060001/02791	Sportstadion, Zur Seilbahn 6 - Kunstrasenplatz Quelle RA09 ND	50,0	10,0	Gebäude- und Anlagenbewertung der Stadt Spittal an der Drau
2/0060001/02795	Sporthalle, Gartenstraße 17 - Errichtung	50,0	0,0	Gebäude- und Anlagenbewertung der Stadt Spittal an der Drau
2/0060001/02796	Sporthalle, Gartenstraße 17 - Halle bis auf Grundmauern abgeri:	50,0	40,0	Gebäude- und Anlagenbewertung der Stadt Spittal an der Drau
2/0060001/02800	Mehrzweckhaus St. Peter - Errichtung Unteramlach 31 Dorfgem:	50,0	0,0	Gebäude- und Anlagenbewertung der Stadt Spittal an der Drau
2/0060001/02802	Mehrzweckhaus St. Peter - Umbaukosten lt RA94 (Kultursaal) U	50,0	49,0	Gebäude- und Anlagenbewertung der Stadt Spittal an der Drau
2/0060001/02821	Drauweg - Lager Zmölighalle - Errichtung	50,0	40,0	Gebäude- und Anlagenbewertung der Stadt Spittal an der Drau
2/0060001/02822	Schlachthof,Koschatstr.20 - Errichtung	50,0	0,0	Gebäude- und Anlagenbewertung der Stadt Spittal an der Drau
2/0060001/02833	Gärtnerei, Neuolsach - Errichtung	50,0	40,0	Gebäude- und Anlagenbewertung der Stadt Spittal an der Drau
2/0060001/02834	Gärtnerei, Neuolsach - Sanierung Heizungsanlage 1/855100/01(50,0	20,0	Gebäude- und Anlagenbewertung der Stadt Spittal an der Drau
2/0060001/06273	Kulturgut Rathaus	50,0	80,0	Feststellung durch Sachverständigen erhöhte ND
2/0060001/06627	KT KIGA Rothenthurn, Rothenthurn 55 - Heizungsumbau	50,0	20,0	Gebäude- und Anlagenbewertung der Stadt Spittal an der Drau
2/0060001/06630	KT VS Ost, U.v.C.-Str.20 - Sanierung	50,0	25,0	Gebäude- und Anlagenbewertung der Stadt Spittal an der Drau
2/0060001/06631	KT VS Ost, U.v.C.-Str.20 - Sanierung Dach	50,0	40,0	Gebäude- und Anlagenbewertung der Stadt Spittal an der Drau
2/0060001/06632	KT VS Ost, U.v.C.-Str.20 - San.Inklusion+Brandschutz	50,0	31,0	Gebäude- und Anlagenbewertung der Stadt Spittal an der Drau
2/0060001/06633	KT VS Ost, U.v.C.-Str.20 - Sanierung	50,0	33,0	Gebäude- und Anlagenbewertung der Stadt Spittal an der Drau
2/0060001/06634	KT VS Ost, U.v.C.-Str.20 - Sanierung	50,0	33,0	Gebäude- und Anlagenbewertung der Stadt Spittal an der Drau
2/0060001/06635	KT VS Molzbichl, Errichtung Turnsaal	50,0	50,0	Gebäude- und Anlagenbewertung der Stadt Spittal an der Drau
2/0060001/06636	KT VS Molzbichl Sanierung Fassade Fenster	50,0	43,0	Gebäude- und Anlagenbewertung der Stadt Spittal an der Drau
2/0060001/06637	KT Sportstadion, Zur Seilbahn 6 - Kunstrasenplatz Quelle RA09	50,0	10,0	Gebäude- und Anlagenbewertung der Stadt Spittal an der Drau
2/0060001/06641	KT Sporthalle, Gartenstraße 17 - Halle bis auf Grundmauern abg	50,0	40,0	Gebäude- und Anlagenbewertung der Stadt Spittal an der Drau
2/0060001/06651	KT Gärtnerei, Neuolsach - Sanierung Heizungsanlage 1/855100.	50,0	20,0	Gebäude- und Anlagenbewertung der Stadt Spittal an der Drau
2/0060001/06782	Umbau Barrierefreiheit	50,0	20,0	Annahme ND 20 Jahre Barrierefreiheit - kürzere ND als Massivbauten mit 50 Jahre
2/0060001/06783	Umbau Barrierefreiheit	50,0	20,0	Annahme ND 20 Jahre Barrierefreiheit - kürzere ND als Massivbauten mit 50 Jahre
2/0060001/06788	KT Land vorzeitige Rückzahlung WBF Dorfgemeinschaft Amlach	50,0	49,0	Anpassung mit 2022 auf Gesamtrestnutzungsdauer Betriebsobjekt
2/0060001/06789	KT Land vorzeitige Rückzahlung WBF Dorfgemeinschaft Amlach	50,0	50,0	Anpassung mit 2022 auf Gesamtrestnutzungsdauer Betriebsobjekt

Konto	Bezeichnung	Nutzungsdauer lt. VRV	Abweichende Nutzungsdauer	Begründung
2/0070006/02792	Eishalle, Zur Seilbahn 8 - Errichtung	10,0	20,0	Gebäude- und Anlagenbewertung der Stadt Spittal an der Drau
2/0070006/02793	Eishalle, Zur Seilbahn 8 - 2. Hülle Eishalle - Quelle RA05	10,0	40,0	Gebäude- und Anlagenbewertung der Stadt Spittal an der Drau
2/0070006/02794	Eishalle, Zur Seilbahn 8 - Sanierung Dach - RND mit Hülle	10,0	27,0	Gebäude- und Anlagenbewertung der Stadt Spittal an der Drau
2/0070006/06638	KT Eishalle, Zur Seilbahn 8 - Errichtung	10,0	20,0	Gebäude- und Anlagenbewertung der Stadt Spittal an der Drau
2/0070006/06639	KT Eishalle, Zur Seilbahn 8 - 2. Hülle Eishalle - Quelle RA05	10,0	40,0	Gebäude- und Anlagenbewertung der Stadt Spittal an der Drau
2/0070006/06640	KT Eishalle, Zur Seilbahn 8 - Sanierung Dach - RND mit Hülle	10,0	27,0	Gebäude- und Anlagenbewertung der Stadt Spittal an der Drau
2/0120001/02848	PV-Anlage VS Ost - Errichtung	15,0	20,0	Gebäude- und Anlagenbewertung der Stadt Spittal an der Drau
2/0120001/06655	KT PV-Anlage VS Ost - Errichtung	15,0	20,0	Gebäude- und Anlagenbewertung der Stadt Spittal an der Drau
2/0350004/02532	Beleuchtung Stadtpark	10,0	15,0	Straßenbeleuchtung Em Firma Quantum 15 J.ND 21.11.19
2/0350004/06608	KT Beleuchtung Stadtpark	10,0	15,0	Straßenbeleuchtung Em Firma Quantum 15 J.ND 21.11.19
2/0350004/06609	Beleuchtungsneubau 2021	10,0	15,0	Em Quantum 21.11.19 ND 15 Jahre
2/0350004/06780	Beleuchtungsneubau 2020	10,0	15,0	Em Quantum 21.11.19 ND 15 J. - Änderung mit RA 2023 (vorher 10 Jahre)
2/0350004/06782	Beleuchtungsneubau 2022 816002	10,0	15,0	Em Quantum 21.11.19 ND 15 J. - Änderung mit RA 2023 (vorher 10 Jahre)
2/0350004/06787	KELAG Spittal 1992 per 30.6.1992	10,0	33,0	Anlehnung AVZ Kelag Em 1.12.2021
2/0350004/06788	KELAG Spittal 1992 per 31.12.1992	10,0	33,0	Anlehnung AVZ Kelag Em 1.12.2021
2/0350004/06789	KELAG Spittal 1993 per 30.06.1993	10,0	33,0	Anlehnung AVZ Kelag Em 1.12.2021
2/0350004/06790	KELAG Spittal 1993 per 31.12.1993	10,0	33,0	Anlehnung AVZ Kelag Em 1.12.2021
2/0350004/06791	KELAG Spittal 1993 per 30.06.1993	10,0	33,0	Anlehnung AVZ Kelag Em 1.12.2021
2/0350004/06792	KELAG Spittal 1993 per 31.12.1993	10,0	33,0	Anlehnung AVZ Kelag Em 1.12.2021
2/0350004/06793	KELAG Spittal 1994 per 31.12.1994	10,0	33,0	Anlehnung AVZ Kelag Em 1.12.2021
2/0350004/06794	KELAG Spittal 1995 per 30.04.1995	10,0	33,0	Anlehnung AVZ Kelag Em 1.12.2021
2/0350004/06795	KELAG Spittal 1995 per 30.06.1995	10,0	33,0	Anlehnung AVZ Kelag Em 1.12.2021
2/0350004/06796	KELAG Spittal 1995 per 30.12.1995	10,0	33,0	Anlehnung AVZ Kelag Em 1.12.2021
2/0350004/06797	KELAG Spittal 1996 per 30.04.1996	10,0	33,0	Anlehnung AVZ Kelag Em 1.12.2021
2/0350004/06798	KELAG Spittal 1996 per 30.06.1996	10,0	33,0	Anlehnung AVZ Kelag Em 1.12.2021
2/0350004/06799	KELAG Spittal 1996 per 31.12.1996	10,0	33,0	Anlehnung AVZ Kelag Em 1.12.2021
2/0350004/06800	KELAG Spittal 1997 per 31.12.1997	10,0	33,0	Anlehnung AVZ Kelag Em 1.12.2021
2/0350004/06801	KELAG Spittal 1997 per 30.06.1997	10,0	33,0	Anlehnung AVZ Kelag Em 1.12.2021
2/0350004/06802	KELAG Spittal 1997 per 31.12.1997	10,0	33,0	Anlehnung AVZ Kelag Em 1.12.2021
2/0350004/06803	KELAG Spittal 1998 per 30.06.1998	10,0	33,0	Anlehnung AVZ Kelag Em 1.12.2021
2/0350004/06804	KELAG Spittal 1998 per 30.06.1998	10,0	33,0	Anlehnung AVZ Kelag Em 1.12.2021
2/0350004/06805	KELAG Spittal 1998 per 31.12.1998	10,0	33,0	Anlehnung AVZ Kelag Em 1.12.2021
2/0350004/06806	KELAG Spittal 1999 per 30.06.1999	10,0	33,0	Anlehnung AVZ Kelag Em 1.12.2021
2/0350004/06807	KELAG Spittal 1999 per 31.12.1999	10,0	33,0	Anlehnung AVZ Kelag Em 1.12.2021
2/0350004/06808	KELAG Spittal 1999 per 31.12.1999	10,0	33,0	Anlehnung AVZ Kelag Em 1.12.2021
2/0350004/06809	KELAG Spittal 1999 per 31.12.1999	10,0	33,0	Anlehnung AVZ Kelag Em 1.12.2021
2/0350004/06810	KELAG Spittal 2000 per 30.06.2000	10,0	33,0	Anlehnung AVZ Kelag Em 1.12.2021
2/0350004/06811	KELAG Spittal 2000 per 30.06.2000	10,0	33,0	Anlehnung AVZ Kelag Em 1.12.2021

Konto	Bezeichnung	Nutzungsdauer lt. VRV	Abweichende Nutzungsdauer	Begründung
2/0350004/06812	KELAG Spittal 2000 per 28.12.2000	10,0	33,0	Anlehnung AVZ Kelag Em 1.12.2021
2/0350004/06813	KELAG Spittal 2000 per 28.12.2000	10,0	33,0	Anlehnung AVZ Kelag Em 1.12.2021
2/0350004/06814	KELAG Spittal 2001 per 30.06.2001	10,0	33,0	Anlehnung AVZ Kelag Em 1.12.2021
2/0350004/06815	KELAG Spittal 2001 per 30.06.2001	10,0	33,0	Anlehnung AVZ Kelag Em 1.12.2021
2/0350004/06816	KELAG Spittal 2001 per 30.12.2001	10,0	33,0	Anlehnung AVZ Kelag Em 1.12.2021
2/0350004/06817	KELAG Spittal 2002 per 30.06.2002	10,0	33,0	Anlehnung AVZ Kelag Em 1.12.2021
2/0350004/06818	KELAG Spittal 2002 per 31.12.2002	10,0	33,0	Anlehnung AVZ Kelag Em 1.12.2021
2/0350004/06819	KELAG Spittal 2003 per 29.06.2003	10,0	33,0	Anlehnung AVZ Kelag Em 1.12.2021
2/0350004/06820	KELAG Spittal 2003 per 29.12.2003	10,0	33,0	Anlehnung AVZ Kelag Em 1.12.2021
2/0350004/06821	KELAG Spittal 2004 per 29.06.2004	10,0	33,0	Anlehnung AVZ Kelag Em 1.12.2021
2/0350004/06822	KELAG Spittal 2004 per 30.12.2004	10,0	33,0	Anlehnung AVZ Kelag Em 1.12.2021
2/0350004/06823	KELAG Spittal 2005 per 29.06.2005	10,0	33,0	Anlehnung AVZ Kelag Em 1.12.2021
2/0350004/06824	KELAG Spittal 2005 per 30.12.2005	10,0	33,0	Anlehnung AVZ Kelag Em 1.12.2021
2/0350004/06825	KELAG Spittal 2006 per 29.06.2006	10,0	33,0	Anlehnung AVZ Kelag Em 1.12.2021
2/0350004/06826	KELAG Spittal 2006 per 29.12.2006	10,0	33,0	Anlehnung AVZ Kelag Em 1.12.2021
2/0350004/06827	KELAG Spittal 2007 per 29.06.2007	10,0	33,0	Anlehnung AVZ Kelag Em 1.12.2021
2/0350004/06828	KELAG Spittal 2007 per 30.12.2007	10,0	33,0	Anlehnung AVZ Kelag Em 1.12.2021
2/0350004/06829	KELAG Spittal 2008 per 29.06.2008	10,0	33,0	Anlehnung AVZ Kelag Em 1.12.2021
2/0350004/06830	KELAG Spittal 2008 per 30.12.2008	10,0	33,0	Anlehnung AVZ Kelag Em 1.12.2021
2/0350004/06831	KELAG Spittal 2009 per 29.06.2009	10,0	33,0	Anlehnung AVZ Kelag Em 1.12.2021
2/0350004/06832	KELAG Spittal 2009 per 29.06.2009	10,0	33,0	Anlehnung AVZ Kelag Em 1.12.2021
2/0350004/06833	KELAG Spittal 2009 per 29.06.2009	10,0	33,0	Anlehnung AVZ Kelag Em 1.12.2021
2/0350004/06834	KELAG Spittal 2009 per 30.12.2009	10,0	33,0	Anlehnung AVZ Kelag Em 1.12.2021
2/0350004/06835	KELAG Spittal 2013 per 01.01.2013	10,0	33,0	Anlehnung AVZ Kelag Em 1.12.2021
2/0350004/06836	KELAG Spittal 2013 per 01.07.2013	10,0	33,0	Anlehnung AVZ Kelag Em 1.12.2021
2/0350004/06837	KELAG Spittal 2014 per 01.01.2014	10,0	33,0	Anlehnung AVZ Kelag Em 1.12.2021
2/0350004/06838	KELAG Spittal 2014 per 01.07.2014	10,0	33,0	Anlehnung AVZ Kelag Em 1.12.2021
2/0350004/06839	KELAG Spittal 2015 per 01.01.2015	10,0	33,0	Anlehnung AVZ Kelag Em 1.12.2021
2/0350004/06840	KELAG Spittal 2015 per 01.07.2015	10,0	33,0	Anlehnung AVZ Kelag Em 1.12.2021
2/0350004/06841	KT KELAG Spittal 1992 per 30.06.1992	10,0	33,0	Anlehnung AVZ Kelag Em 1.12.2021
2/0350004/06842	KT KELAG Spittal 1992 per 31.12.1992	10,0	33,0	Anlehnung AVZ Kelag Em 1.12.2021
2/0350004/06843	KT KELAG Spittal 1993 per 30.06.1993	10,0	33,0	Anlehnung AVZ Kelag Em 1.12.2021
2/0350004/06844	KT KELAG Spittal 1993 per 31.12.1993	10,0	33,0	Anlehnung AVZ Kelag Em 1.12.2021
2/0350004/06845	KT KELAG Spittal 1993 per 30.06.1993	10,0	33,0	Anlehnung AVZ Kelag Em 1.12.2021
2/0350004/06846	KT KELAG Spittal 1993 per 31.12.1993	10,0	33,0	Anlehnung AVZ Kelag Em 1.12.2021
2/0350004/06847	KT KELAG Spittal 1994 per 31.12.1994	10,0	33,0	Anlehnung AVZ Kelag Em 1.12.2021
2/0350004/06848	KT KELAG Spittal 1995 per 30.04.1995	10,0	33,0	Anlehnung AVZ Kelag Em 1.12.2021
2/0350004/06849	KT KELAG Spittal 1995 per 30.06.1995	10,0	33,0	Anlehnung AVZ Kelag Em 1.12.2021
2/0350004/06850	KT KELAG Spittal 1995 per 30.12.1995	10,0	33,0	Anlehnung AVZ Kelag Em 1.12.2021
2/0350004/06851	KT KELAG Spittal 1996 per 30.04.1996	10,0	33,0	Anlehnung AVZ Kelag Em 1.12.2021

Konto	Bezeichnung	Nutzungsdauer lt. VRV	Abweichende Nutzungsdauer	Begründung
2/0350004/06852	KT KELAG Spittal 1996 per 30.06.1996	10,0	33,0	Anlehnung AVZ Kelag Em 1.12.2021
2/0350004/06853	KT KELAG Spittal 1996 per 31.12.1996	10,0	33,0	Anlehnung AVZ Kelag Em 1.12.2021
2/0350004/06854	KT KELAG Spittal 1997 per 31.12.1997	10,0	33,0	Anlehnung AVZ Kelag Em 1.12.2021
2/0350004/06855	KT KELAG Spittal 1997 per 30.06.1997	10,0	33,0	Anlehnung AVZ Kelag Em 1.12.2021
2/0350004/06856	KT KELAG Spittal 1997 per 31.12.1997	10,0	33,0	Anlehnung AVZ Kelag Em 1.12.2021
2/0350004/06857	KT KELAG Spittal 1998 per 30.06.1998	10,0	33,0	Anlehnung AVZ Kelag Em 1.12.2021
2/0350004/06858	KT KELAG Spittal 1998 per 30.06.1998	10,0	33,0	Anlehnung AVZ Kelag Em 1.12.2021
2/0350004/06859	KT KELAG Spittal 1998 per 31.12.1998	10,0	33,0	Anlehnung AVZ Kelag Em 1.12.2021
2/0350004/06860	KT KELAG Spittal 1999 per 30.06.1999	10,0	33,0	Anlehnung AVZ Kelag Em 1.12.2021
2/0350004/06861	KT KELAG Spittal 1999 per 31.12.1999	10,0	33,0	Anlehnung AVZ Kelag Em 1.12.2021
2/0350004/06862	KT KELAG Spittal 1999 per 31.12.1999	10,0	33,0	Anlehnung AVZ Kelag Em 1.12.2021
2/0350004/06863	KT KELAG Spittal 1999 per 31.12.1999	10,0	33,0	Anlehnung AVZ Kelag Em 1.12.2021
2/0350004/06864	KT KELAG Spittal 2000 per 30.06.2000	10,0	33,0	Anlehnung AVZ Kelag Em 1.12.2021
2/0350004/06865	KT KELAG Spittal 2000 per 30.06.2000	10,0	33,0	Anlehnung AVZ Kelag Em 1.12.2021
2/0350004/06866	KT KELAG Spittal 2000 per 28.12.2000	10,0	33,0	Anlehnung AVZ Kelag Em 1.12.2021
2/0350004/06867	KT KELAG Spittal 2000 per 28.12.2000	10,0	33,0	Anlehnung AVZ Kelag Em 1.12.2021
2/0350004/06868	KT KELAG Spittal 2001 per 30.06.2001	10,0	33,0	Anlehnung AVZ Kelag Em 1.12.2021
2/0350004/06869	KT KELAG Spittal 2001 per 30.06.2001	10,0	33,0	Anlehnung AVZ Kelag Em 1.12.2021
2/0350004/06870	KT KELAG Spittal 2001 per 30.12.2001	10,0	33,0	Anlehnung AVZ Kelag Em 1.12.2021
2/0350004/06871	KT KELAG Spittal 2002 per 30.06.2002	10,0	33,0	Anlehnung AVZ Kelag Em 1.12.2021
2/0350004/06872	KT KELAG Spittal 2002 per 31.12.2002	10,0	33,0	Anlehnung AVZ Kelag Em 1.12.2021
2/0350004/06873	KT KELAG Spittal 2003 per 29.06.2003	10,0	33,0	Anlehnung AVZ Kelag Em 1.12.2021
2/0350004/06874	KT KELAG Spittal 2003 per 29.12.2003	10,0	33,0	Anlehnung AVZ Kelag Em 1.12.2021
2/0350004/06875	KT KELAG Spittal 2004 per 29.06.2004	10,0	33,0	Anlehnung AVZ Kelag Em 1.12.2021
2/0350004/06876	KT KELAG Spittal 2005 per 29.06.2005	10,0	33,0	Anlehnung AVZ Kelag Em 1.12.2021
2/0350004/06877	KT KELAG Spittal 2005 per 30.12.2005	10,0	33,0	Anlehnung AVZ Kelag Em 1.12.2021
2/0350004/06878	KT KELAG Spittal 2006 per 29.06.2006	10,0	33,0	Anlehnung AVZ Kelag Em 1.12.2021
2/0350004/06879	KT KELAG Spittal 2006 per 29.12.2006	10,0	33,0	Anlehnung AVZ Kelag Em 1.12.2021
2/0350004/06880	KT KELAG Spittal 2007 per 29.06.2007	10,0	33,0	Anlehnung AVZ Kelag Em 1.12.2021
2/0350004/06881	KT KELAG Spittal 2007 per 30.12.2007	10,0	33,0	Anlehnung AVZ Kelag Em 1.12.2021
2/0350004/06882	KT KELAG Spittal 2008 per 29.06.2008	10,0	33,0	Anlehnung AVZ Kelag Em 1.12.2021
2/0350004/06883	KT KELAG Spittal 2008 per 30.12.2008	10,0	33,0	Anlehnung AVZ Kelag Em 1.12.2021
2/0350004/06884	KT KELAG Spittal 2009 per 29.06.2009	10,0	33,0	Anlehnung AVZ Kelag Em 1.12.2021
2/0350004/06885	KT KELAG Spittal 2009 per 29.06.2009	10,0	33,0	Anlehnung AVZ Kelag Em 1.12.2021
2/0350004/06886	KT KELAG Spittal 2009 per 29.06.2009	10,0	33,0	Anlehnung AVZ Kelag Em 1.12.2021
2/0350004/06887	KT KELAG Spittal 2004 per 30.12.2004	10,0	33,0	Anlehnung AVZ Kelag Em 1.12.2021
2/0350004/06888	KT KELAG Spittal 2009 per 30.12.2009	10,0	33,0	Anlehnung AVZ Kelag Em 1.12.2021
2/0350004/06889	KT KELAG Spittal 2013 per 01.01.2013	10,0	33,0	Anlehnung AVZ Kelag Em 1.12.2021
2/0350004/06890	KT KELAG Spittal 2013 per 01.07.2013	10,0	33,0	Anlehnung AVZ Kelag Em 1.12.2021
2/0350004/06891	KT KELAG Spittal 2014 per 01.01.2014	10,0	33,0	Anlehnung AVZ Kelag Em 1.12.2021

Konto	Bezeichnung	Nutzungsdauer lt. VRV	Abweichende Nutzungsdauer	Begründung
2/0350004/06892	KT KELAG Spittal 2014 per 01.07.2014	10,0	33,0	Anlehnung AVZ Kelag Em 1.12.2021
2/0350004/06893	KT KELAG Spittal 2015 per 01.01.2015	10,0	33,0	Anlehnung AVZ Kelag Em 1.12.2021
2/0350004/06894	KT KELAG Spittal 2015 per 01.07.2015	10,0	33,0	Anlehnung AVZ Kelag Em 1.12.2021
2/0350004/06895	Beleuchtungsneubau 2023 816002	10,0	15,0	Em Quantum 21.11.19 ND 15 J.
2/0350004/06896	Straßenbeleuchtung Umrüstung LED Kreisverkehr 2023 816004	10,0	15,0	Em Quantum 21.11.19 ND 15 J.
2/0350004/06897	KT Bund KIG 2023 Straßenbeleuchtung Umrüstung LED 2023 8	10,0	15,0	Em Quantum 21.11.19 ND 15 J.
2/0350004/06898	KT KPC Beleuchtung BA 18 (Fertigstellung 2022)	10,0	15,0	Em Quantum 21.11.19 ND 15 J.
2/0410001/00001	Erweiterung Baumbestand Straße per 31.12.2020 Konto 0063	5,0	15,0	lt Em Land Ktn./Slanitsch keine konkrete Vorgabe; somit Schätzung nach eigenem Ermessen
2/0410001/00002	Erweiterung Baumbestand Straße per 31.12.2021 Konto 0063	5,0	15,0	lt Em Land Ktn./Slanitsch keine konkrete Vorgabe; somit Schätzung nach eigenem Ermessen
2/0410001/00003	Erweiterung Baumbestand Straße per 31.12.2022 Konto 0063	5,0	15,0	lt Em Land Ktn./Slanitsch keine konkrete Vorgabe; somit Schätzung nach eigenem Ermessen
2/0410001/00004	Erweiterung Baumbestand Straße per 31.12.2023 Konto 0063	5,0	15,0	lt Em Land Ktn./Slanitsch keine konkrete Vorgabe; somit Schätzung nach eigenem Ermessen
3/0060001/02544	Wohnhaus Auenweg 14 - Errichtung	50,0	21,0	Gebäude- und Anlagenbewertung der Stadt Spittal an der Drau
3/0060001/02545	Wohnhaus Auenweg 14 - Funktionserhalt (Fenster,Fassade)	50,0	21,0	Gebäude- und Anlagenbewertung der Stadt Spittal an der Drau
3/0060001/02548	Wohnhaus Auenweg 16 - Errichtung	50,0	21,0	Gebäude- und Anlagenbewertung der Stadt Spittal an der Drau
3/0060001/02549	Wohnhaus Auenweg 16 - Funktionserhalt (Fenster,Fassade)	50,0	21,0	Gebäude- und Anlagenbewertung der Stadt Spittal an der Drau
3/0060001/02552	Wohnhaus Auenweg 18 - Errichtung	50,0	27,0	Gebäude- und Anlagenbewertung der Stadt Spittal an der Drau
3/0060001/02685	Wohnhaus 10. Oktoberstr. 9 - Errichtung	50,0	0,0	Gebäude- und Anlagenbewertung der Stadt Spittal an der Drau
3/0060001/02686	Wohnhaus 10. Oktoberstr. 9 - Funktionserhalt (Fenster,Fassade)	50,0	20,0	Gebäude- und Anlagenbewertung der Stadt Spittal an der Drau
3/0060001/02703	Wohnhaus Ponauerstr. 22 - Errichtung	50,0	0,0	Gebäude- und Anlagenbewertung der Stadt Spittal an der Drau
3/0060001/02705	Wohnhaus Ponauerstr. 27a - Errichtung	50,0	22,0	Gebäude- und Anlagenbewertung der Stadt Spittal an der Drau
3/0060001/02706	Wohnhaus Ponauerstr. 27a - Funktionserhalt (Fenster,Fassade)	50,0	22,0	Gebäude- und Anlagenbewertung der Stadt Spittal an der Drau
3/0060001/02712	Wohnhaus Rothenthurm 67 - Funktionserhalt (Fenster,Sonnensc	50,0	21,0	Gebäude- und Anlagenbewertung der Stadt Spittal an der Drau
3/0060001/02714	Wohnhaus U.v.Cillistr. 5 - Errichtung	50,0	16,0	Gebäude- und Anlagenbewertung der Stadt Spittal an der Drau
3/0060001/02715	Wohnhaus U.v.Cillistr. 5 - Funktionserhalt (VWS,Whg-Türen,E-Ir	50,0	16,0	Gebäude- und Anlagenbewertung der Stadt Spittal an der Drau
3/0060001/02718	Wohnhaus U.v.Cillistr. 7 - Errichtung	50,0	16,0	Gebäude- und Anlagenbewertung der Stadt Spittal an der Drau
3/0060001/02719	Wohnhaus U.v.Cillistr. 7 - Funktionserhalt (VWS,Whg-Türen,E-Ir	50,0	16,0	Gebäude- und Anlagenbewertung der Stadt Spittal an der Drau
3/0060001/02722	Wohnhaus U.v.Cillistr. 9 - Errichtung	50,0	16,0	Gebäude- und Anlagenbewertung der Stadt Spittal an der Drau
3/0060001/02723	Wohnhaus U.v.Cillistr. 9 - Funktionserhalt (VWS,Whg-Türen,E-Ir	50,0	16,0	Gebäude- und Anlagenbewertung der Stadt Spittal an der Drau
3/0060001/02726	Wohnhaus U.v.Cillistr. 11 - Errichtung	50,0	16,0	Gebäude- und Anlagenbewertung der Stadt Spittal an der Drau
3/0060001/02727	Wohnhaus U.v.Cillistr. 11 - Funktionserhalt (Stgh-San.,E-Inst.,Pc	50,0	16,0	Gebäude- und Anlagenbewertung der Stadt Spittal an der Drau
3/0060001/02730	Wohnhaus U.v.Cillistr. 13 - Errichtung	50,0	16,0	Gebäude- und Anlagenbewertung der Stadt Spittal an der Drau
3/0060001/02731	Wohnhaus U.v.Cillistr. 13 - Funktionserhalt (Stgh-San.,E-Inst.,Pc	50,0	16,0	Gebäude- und Anlagenbewertung der Stadt Spittal an der Drau
3/0060001/02734	Wohnhaus U.v.Cillistr. 15 - Errichtung	50,0	16,0	Gebäude- und Anlagenbewertung der Stadt Spittal an der Drau
3/0060001/02735	Wohnhaus U.v.Cillistr. 15 - Funktionserhalt (Stgh-San.,E-Inst.,Pc	50,0	16,0	Gebäude- und Anlagenbewertung der Stadt Spittal an der Drau
3/0060001/02738	Wohnhaus U.v.Cillistr. 51 - Errichtung	50,0	27,0	Gebäude- und Anlagenbewertung der Stadt Spittal an der Drau
3/0060001/02739	Wohnhaus U.v.Cillistr. 51 - Funktionserhalt (Fenster,Fassade)	50,0	27,0	Gebäude- und Anlagenbewertung der Stadt Spittal an der Drau
3/0060001/02742	Wohnhaus U.v.Cillistr. 53 - Errichtung	50,0	27,0	Gebäude- und Anlagenbewertung der Stadt Spittal an der Drau

Konto	Bezeichnung	Nutzungsdauer lt. VRV	Abweichende Nutzungsdauer	Begründung
3/0060001/02743	Wohnhaus U.v.Cillistr. 53 - Funktionserhalt (Fenster,Fassade)	50,0	27,0	Gebäude- und Anlagenbewertung der Stadt Spittal an der Drau
3/0060001/02746	Wohnhaus U.v.Cillistr. 55 - Errichtung	50,0	16,0	Gebäude- und Anlagenbewertung der Stadt Spittal an der Drau
3/0060001/02747	Wohnhaus U.v.Cillistr. 55 - Funktionserhalt (Fenster,Fassade)	50,0	16,0	Gebäude- und Anlagenbewertung der Stadt Spittal an der Drau
3/0060001/02754	Wohnhaus Unterm Burgstall 4 - Funktionserhalt (Therm.San.ohr	50,0	24,0	Gebäude- und Anlagenbewertung der Stadt Spittal an der Drau
3/0060001/02836	Wasserwerk, Sägewerkstr. 4 - Funktionserhaltung - bereits abge	50,0	28,0	Gebäude- und Anlagenbewertung der Stadt Spittal an der Drau
3/0060001/02837	Wasserwerk, Sägewerkstr. 4 - Sanierung Garagengebäude	50,0	20,0	Gebäude- und Anlagenbewertung der Stadt Spittal an der Drau
3/0060001/03949	Wohnhaus Auenweg 18 - Funktionserhalt (Fenster,Fassade)	50,0	27,0	Gebäude- und Anlagenbewertung der Stadt Spittal an der Drau
3/0060001/03950	Wohnhaus Auenweg 20 - Errichtung	50,0	27,0	Gebäude- und Anlagenbewertung der Stadt Spittal an der Drau
3/0060001/03951	Wohnhaus Auenweg 20 - Funktionserhalt (Fenster,Fassade)	50,0	27,0	Gebäude- und Anlagenbewertung der Stadt Spittal an der Drau
3/0060001/03954	Wohnhaus Brückenstr. 6 Althaus - Errichtung	50,0	0,0	Gebäude- und Anlagenbewertung der Stadt Spittal an der Drau
3/0060001/03955	Wohnhaus Brückenstr. 6 Althaus - Generalsanierung Gasheizun	50,0	20,0	Gebäude- und Anlagenbewertung der Stadt Spittal an der Drau
3/0060001/03961	Wohnhaus Draulände 16 (18,20) - Dachsanierung 1/3 Betriebsol	50,0	34,0	Gebäude- und Anlagenbewertung der Stadt Spittal an der Drau
3/0060001/03963	Wohnhaus Draulände 18 (16,20) - Dachsanierung 1/3 Betriebsol	50,0	34,0	Gebäude- und Anlagenbewertung der Stadt Spittal an der Drau
3/0060001/03965	Wohnhaus Draulände 20 (16,18) - Dachsanierung 1/3 Betriebsol	50,0	34,0	Gebäude- und Anlagenbewertung der Stadt Spittal an der Drau
3/0060001/03967	Wohnhaus Edlinger Strasse 36 - Generalsanierung 50%	50,0	29,0	Gebäude- und Anlagenbewertung der Stadt Spittal an der Drau
3/0060001/03969	Wohnhaus Edlinger Strasse 38 - Generalsanierung 50%	50,0	29,0	Gebäude- und Anlagenbewertung der Stadt Spittal an der Drau
3/0060001/03971	Wohnhaus Edlinger Strasse 48 - Funktionserhalt (Fenster,Fassa	50,0	29,0	Gebäude- und Anlagenbewertung der Stadt Spittal an der Drau
3/0060001/03975	Wohnhaus Edlinger Strasse 50 - Funktionserhalt (Fenster,Lift)	50,0	27,0	Gebäude- und Anlagenbewertung der Stadt Spittal an der Drau
3/0060001/03978	Wohnhaus Feldstr. 8 Althaus - Errichtung	50,0	0,0	Gebäude- und Anlagenbewertung der Stadt Spittal an der Drau
3/0060001/03980	Wohnhaus Feldstr. 10 Althaus - Errichtung	50,0	0,0	Gebäude- und Anlagenbewertung der Stadt Spittal an der Drau
3/0060001/03983	Wohnhaus Forstgartenstr. 45 - Funktionserhalt (Fenster, Fassad	50,0	27,0	Gebäude- und Anlagenbewertung der Stadt Spittal an der Drau
3/0060001/03987	Wohnhaus Forstgartenstr. 47 - Funktionserhalt (Fenster, Fassad	50,0	27,0	Gebäude- und Anlagenbewertung der Stadt Spittal an der Drau
3/0060001/03991	Wohnhaus Forstgartenstr. 48 - Funktionserhalt (Fenster, Fassad	50,0	26,0	Gebäude- und Anlagenbewertung der Stadt Spittal an der Drau
3/0060001/03992	Wohnhaus Forstgartenstr. 48 - Sanierung 2022/2023 50% EB: F	50,0	40,0	EB:Gebäude- und Anlagenbewertung der Stadt Spittal an der Drau,Sanierung 2022/2023->gemeinsame ND mit 3/0060001/3993; lt Info Abt. 5 Immo 8.3.23
3/0060001/03993	Wohnhaus Forstgartenstr. 48 - Sanierung 2022/2023 EB: Dachs	50,0	40,0	EB: Gebäude- und Anlagenbewertung der Stadt Spittal an der Drau, Sanierung 2022/2023->gemeinsame ND mit 3/006001/03992, Info Abt. 5 Immo 8.3.23
3/0060001/03995	Wohnhaus Forstgartenstr. 50 - Funktionserhalt (Fenster, Fassad	50,0	26,0	Gebäude- und Anlagenbewertung der Stadt Spittal an der Drau
3/0060001/03996	Wohnhaus Forstgartenstr. 50 - Sanierung 2022/2023 50% EB: F	50,0	40,0	EB: Gebäude- und Anlagenbewertung der Stadt Spittal an der Drau,Sanierung 2022/2023->gemeinsame ND mit 3/0060001/3997, lt Info Abt. 5 Immo 8.3.23
3/0060001/03997	Wohnhaus Forstgartenstr. 50 - Sanierung 2022/2023 EB: Dachs	50,0	40,0	EB:Gebäude- und Anlagenbewertung der Stadt Spittal an der Drau, Sanierung 2022/2023->gemeinsame ND mit 3/0060001/3996, Info Abt. 5 Immo 8.3.23
3/0060001/03999	Wohnhaus Forstgartenstr. 49 - Funktionserhalt (Fenster,Fassad	50,0	27,0	Gebäude- und Anlagenbewertung der Stadt Spittal an der Drau
3/0060001/04002	Wohnhaus Forstgartenstr. 51 - Funktionserhalt (Fenster,Fassad	50,0	27,0	Gebäude- und Anlagenbewertung der Stadt Spittal an der Drau
3/0060001/04005	Wohnhaus Forstgartenstr. 53 - Funktionserhalt (Fenster,Fassad	50,0	27,0	Gebäude- und Anlagenbewertung der Stadt Spittal an der Drau
3/0060001/04008	Wohnhaus Forstgartenstr. 55 - Funktionserhalt (Fenster,Fassad	50,0	26,0	Gebäude- und Anlagenbewertung der Stadt Spittal an der Drau
3/0060001/04009	Wohnhaus Forstgartenstr. 55 - Funktionserhalt (E-Inst.,Stiegenh	50,0	20,0	Gebäude- und Anlagenbewertung der Stadt Spittal an der Drau

Konto	Bezeichnung	Nutzungsdauer lt. VRV	Abweichende Nutzungsdauer	Begründung
3/0060001/04010	Wohnhaus Forstgartenstr. 55 - Sanierung 2022/2023 50% EB: F	50,0	50,0	EB:Gebäude- und Anlagenbewertung der Stadt Spittal an der Drau; Sanierung 2022/2023->ND 50 Jahre lt Info Abt. 5 Immo Em 8.3.23
3/0060001/04012	Wohnhaus Forstgartenstr. 57 - Funktionserhalt (Fenster,Fassad	50,0	26,0	Gebäude- und Anlagenbewertung der Stadt Spittal an der Drau
3/0060001/04013	Wohnhaus Forstgartenstr. 57 - Funktionserhalt (E-Inst.,Stiegenh	50,0	20,0	Gebäude- und Anlagenbewertung der Stadt Spittal an der Drau
3/0060001/04015	Wohnhaus Fr. Nansenstr. 2 - Errichtung	50,0	24,0	Gebäude- und Anlagenbewertung der Stadt Spittal an der Drau
3/0060001/04016	Wohnhaus Fr. Nansenstr. 2 - Funktionserhalt (Fenster,Fassade)	50,0	24,0	Gebäude- und Anlagenbewertung der Stadt Spittal an der Drau
3/0060001/04018	Wohnhaus Fr. Nansenstr. 23 - Errichtung	50,0	18,0	Gebäude- und Anlagenbewertung der Stadt Spittal an der Drau
3/0060001/04019	Wohnhaus Fr. Nansenstr. 23 - Funktionserhalt (Fenster,Fassade	50,0	18,0	Gebäude- und Anlagenbewertung der Stadt Spittal an der Drau
3/0060001/04021	Wohnhaus Kapellengasse 13 - Errichtung	50,0	23,0	Gebäude- und Anlagenbewertung der Stadt Spittal an der Drau
3/0060001/04022	Wohnhaus Kapellengasse 13 - Funktionserhalt (Fenster,Fassad	50,0	23,0	Gebäude- und Anlagenbewertung der Stadt Spittal an der Drau
3/0060001/04023	Wohnhaus Kapellengasse 13 - Funktionserhalt (VWS,E-Inst.)	50,0	15,0	Gebäude- und Anlagenbewertung der Stadt Spittal an der Drau
3/0060001/04025	Wohnhaus Kapellengasse 15 - Errichtung	50,0	23,0	Gebäude- und Anlagenbewertung der Stadt Spittal an der Drau
3/0060001/04026	Wohnhaus Kapellengasse 15 - Funktionserhalt (Fenster,Fassad	50,0	23,0	Gebäude- und Anlagenbewertung der Stadt Spittal an der Drau
3/0060001/04027	Wohnhaus Kapellengasse 15 - Funktionserhalt (VWS,E-Inst.)	50,0	15,0	Gebäude- und Anlagenbewertung der Stadt Spittal an der Drau
3/0060001/04029	Wohnhaus Khevenhüllerstr. 6 - Errichtung	50,0	30,0	Gebäude- und Anlagenbewertung der Stadt Spittal an der Drau
3/0060001/04030	Wohnhaus Khevenhüllerstr. 6 - Funktionserhalt (Fenster,Fassad	50,0	30,0	Gebäude- und Anlagenbewertung der Stadt Spittal an der Drau
3/0060001/04031	Wohnhaus Khevenhüllerstr. 6 - Funktionserhalt (E-Inst.,Stghaus	50,0	19,0	Gebäude- und Anlagenbewertung der Stadt Spittal an der Drau
3/0060001/04035	Wohnhaus Khevenhüllerstr. 8 - Errichtung	50,0	30,0	Gebäude- und Anlagenbewertung der Stadt Spittal an der Drau
3/0060001/04036	Wohnhaus Khevenhüllerstr. 8 - Funktionserhalt (Fenster,Fassad	50,0	30,0	Gebäude- und Anlagenbewertung der Stadt Spittal an der Drau
3/0060001/04037	Wohnhaus Khevenhüllerstr. 8 - Funktionserhalt (E-Inst.,Stghaus	50,0	19,0	Gebäude- und Anlagenbewertung der Stadt Spittal an der Drau
3/0060001/04040	Wohnhaus Khevenhüllerstr. 10 - Errichtung	50,0	30,0	Gebäude- und Anlagenbewertung der Stadt Spittal an der Drau
3/0060001/04041	Wohnhaus Khevenhüllerstr. 10 - Funktionserhalt (Fenster,Fassa	50,0	30,0	Gebäude- und Anlagenbewertung der Stadt Spittal an der Drau
3/0060001/04042	Wohnhaus Khevenhüllerstr. 10 - Funktionserhalt (E-Inst.,Stghau	50,0	19,0	Gebäude- und Anlagenbewertung der Stadt Spittal an der Drau
3/0060001/04045	Wohnhaus Lagerstrasse 2 - Errichtung	50,0	13,0	Gebäude- und Anlagenbewertung der Stadt Spittal an der Drau
3/0060001/04046	Wohnhaus Lagerstrasse 2 - Funktionserhalt (E-Inst.,Stghaus-Sa	50,0	13,0	Gebäude- und Anlagenbewertung der Stadt Spittal an der Drau
3/0060001/04048	Wohnhaus Lagerstrasse 4 - Errichtung	50,0	13,0	Gebäude- und Anlagenbewertung der Stadt Spittal an der Drau
3/0060001/04049	Wohnhaus Lagerstrasse 4 - Funktionserhalt (E-Inst.,Stghaus-Sa	50,0	13,0	Gebäude- und Anlagenbewertung der Stadt Spittal an der Drau
3/0060001/04051	Wohnhaus Lagerstrasse 6 - Errichtung	50,0	50,0	Gebäude- und Anlagenbewertung der Stadt Spittal an der Drau
3/0060001/04053	Wohnhaus Liesersiedlung 61 - Funktionserhalt (Fenster,Fassad	50,0	19,0	Gebäude- und Anlagenbewertung der Stadt Spittal an der Drau
3/0060001/04056	Wohnhaus Liesersiedlung 63 - Funktionserhalt (Fenster,Fassad	50,0	19,0	Gebäude- und Anlagenbewertung der Stadt Spittal an der Drau
3/0060001/04060	Wohnhaus Liesersiedlung 65 - Heizungsumbau (ND VRV15) 1/3	50,0	20,0	Gebäude- und Anlagenbewertung der Stadt Spittal an der Drau
3/0060001/04061	Wohnhaus Liesersiedlung 65 - Dachsanierung 1/3	50,0	42,0	Gebäude- und Anlagenbewertung der Stadt Spittal an der Drau
3/0060001/04064	Wohnhaus Liesersiedlung 67 - Heizungsumbau (ND VRV15) 1/3	50,0	20,0	Gebäude- und Anlagenbewertung der Stadt Spittal an der Drau
3/0060001/04065	Wohnhaus Liesersiedlung 67 - Dachsanierung 1/3	50,0	42,0	Gebäude- und Anlagenbewertung der Stadt Spittal an der Drau
3/0060001/04068	Wohnhaus Liesersiedlung 69 - Heizungsumbau (ND VRV15) 1/3	50,0	20,0	Gebäude- und Anlagenbewertung der Stadt Spittal an der Drau
3/0060001/04069	Wohnhaus Liesersiedlung 69 - Dachsanierung 1/3	50,0	42,0	Gebäude- und Anlagenbewertung der Stadt Spittal an der Drau
3/0060001/04073	Wohnhaus Mießtalerstr. 3 - Funktionserhalt (Fenster,Fassade)	50,0	35,0	Gebäude- und Anlagenbewertung der Stadt Spittal an der Drau
3/0060001/04075	Wohnhaus Mießtalerstr. 5 - Heizungseinbau (ND VRV15)	50,0	20,0	Gebäude- und Anlagenbewertung der Stadt Spittal an der Drau
3/0060001/04078	Wohnhaus Neuer Platz 1 - Funktionserhalt (Fenster,Fassade)	50,0	22,0	Gebäude- und Anlagenbewertung der Stadt Spittal an der Drau

Konto	Bezeichnung	Nutzungsdauer lt. VRV	Abweichende Nutzungsdauer	Begründung
3/0060001/04079	Wohnhaus Ortenburgerstr. 2 - Errichtung	50,0	0,0	Gebäude- und Anlagenbewertung der Stadt Spittal an der Drau
3/0060001/04083	Wohnhaus Ortenburgerstr. 21a - Funktionserhalt (Fenster,Fassa	50,0	23,0	Gebäude- und Anlagenbewertung der Stadt Spittal an der Drau
3/0060001/04085	Wohnhaus Payerstr. 29 - Funktionserhalt (Fenster,Fassade)	50,0	31,0	Gebäude- und Anlagenbewertung der Stadt Spittal an der Drau
3/0060001/04087	Wohnhaus Payerstr. 31 - Funktionserhalt (Fenster,Fassade)	50,0	31,0	Gebäude- und Anlagenbewertung der Stadt Spittal an der Drau
3/0060001/04089	Wohnhaus Payerstr. 33 - Funktionserhalt (Fenster,Fassade)	50,0	31,0	Gebäude- und Anlagenbewertung der Stadt Spittal an der Drau
3/0060001/04091	Wohnhaus Peintenstr. 9 - Funktionserhalt (Fenster,Fassade)	50,0	27,0	Gebäude- und Anlagenbewertung der Stadt Spittal an der Drau
3/0060001/04099	Wohnhaus KIGA Rothen thurn, Rothen thurn 55 - Funktionserhalt	50,0	20,0	Gebäude- und Anlagenbewertung der Stadt Spittal an der Drau
3/0060001/04100	Wohnhaus KIGA Rothen thurn, Rothen thurn 55 - Heizungsumba	50,0	20,0	Gebäude- und Anlagenbewertung der Stadt Spittal an der Drau
3/0060001/06624	KT Wohnhaus Unterm Burgstall 4 - Funktionserhalt (Therm.San.	50,0	24,0	Gebäude- und Anlagenbewertung der Stadt Spittal an der Drau
3/0060001/06666	KT Wohnhaus Liesersiedlung 65 - Heizungsumbau (ND VRV15)	50,0	20,0	Gebäude- und Anlagenbewertung der Stadt Spittal an der Drau
3/0060001/06667	KT Wohnhaus Liesersiedlung 65 - Dachsanierung 1/3	50,0	42,0	Gebäude- und Anlagenbewertung der Stadt Spittal an der Drau
3/0060001/06668	KT Wohnhaus Liesersiedlung 67 - Heizungsumbau (ND VRV15)	50,0	20,0	Gebäude- und Anlagenbewertung der Stadt Spittal an der Drau
3/0060001/06669	KT Wohnhaus Liesersiedlung 67 - Dachsanierung 1/3	50,0	42,0	Gebäude- und Anlagenbewertung der Stadt Spittal an der Drau
3/0060001/06670	KT Wohnhaus Liesersiedlung 69 - Heizungsumbau (ND VRV15)	50,0	20,0	Gebäude- und Anlagenbewertung der Stadt Spittal an der Drau
3/0060001/06671	KT Wohnhaus Liesersiedlung 69 - Dachsanierung 1/3	50,0	42,0	Gebäude- und Anlagenbewertung der Stadt Spittal an der Drau
3/0060001/06674	Sanierung Draulände 16 (18,20) 2021 Betriebsobjekt 93	50,0	23,0	23,5 Jahre RND lt Auskunft Immob./Hr.Klocker, Anpassung mit 2022 auf Gesamtrestnutzungsdauer Betriebsbjekt
3/0060001/06675	Sanierung Draulände 18 (16,20) 2021 Betriebsobjekt 94	50,0	23,0	23,5 Jahre RND lt Auskunft Immob./Hr.Klocker; Anpassung mit 2022 auf Gesamtrestnutzungsdauer Betriebsbjekt
3/0060001/06676	Sanierung Draulände 20 (16,18) 2021 Betriebsobjekt 95	50,0	23,0	23,5 Jahre RND lt Auskunft Immob./Hr.Klocker; Anpassung mit 2022 auf Gesamtrestnutzungsdauer Betriebsbjekt
3/0060001/06714	PLAN Sanierung Wohn. Draulände 16/18/20 - Gesamtkosten, de	50,0	23,5	lt Auskunft Hr. Klocker
3/0060001/06723	Bauhof/Wirtschaftshof, Forstg.str.2 - lt Bauakte Archiv Neuer Pla	50,0	48,0	Gebäude- und Anlagenbewertung der Stadt Spittal an der Drau
3/0060001/06726	Friedhof, Edlinger Str.55 - Geschäftsräume wurden umgebaut, N	50,0	36,0	Gebäude- und Anlagenbewertung der Stadt Spittal an der Drau
3/0060001/06738	KT Land vorzeitige Rückzahlung WBF Draulände 16 (18,20) Bet	50,0	22,5	Anpassung mit 2022 auf Gesamtrestnutzungsdauer Betriebsbjekt
3/0060001/06739	KT Land vorzeitige Rückzahlung WBF Draulände 18 (16,20) Bet	50,0	22,5	Anpassung mit 2022 auf Gesamtrestnutzungsdauer Betriebsbjekt
3/0060001/06740	KT Land vorzeitige Rückzahlung WBF Draulände 20 (16,18) Bet	50,0	22,5	Anpassung mit 2022 auf Gesamtrestnutzungsdauer Betriebsbjekt
3/0060001/06744	KT Land vorzeitige Rückzahlung WBF Ponauerstr. 30 Betriebsol	50,0	27,0	Anpassung mit 2022 auf Gesamtrestnutzungsdauer Betriebsbjekt
3/0060001/06745	KT Land vorzeitige Rückzahlung WBF Ponauerstr. 30 Betriebsol	50,0	27,0	Anpassung mit 2022 auf Gesamtrestnutzungsdauer Betriebsbjekt
3/0060001/06747	KT Land vorzeitige Rückzahlung WBF Fr.Nansen 3/5 Betriebsot	50,0	30,5	Anpassung mit 2022 auf Gesamtrestnutzungsdauer Betriebsbjekt
3/0060001/06748	KT Land vorzeitige Rückzahlung WBF Fr.Nansen 3/5 Betriebsot	50,0	30,5	Anpassung mit 2022 auf Gesamtrestnutzungsdauer Betriebsbjekt
3/0330003/00001	Breitband BA 18	33,0	40,0	techn. Nutzung lt Info Abt. 6 E-Mail 19.3.24
3/0330003/00002	Breitband BA 19.1.1	33,0	40,0	techn. Nutzung lt Info Abt. 6 E-Mail 19.3.24
3/0330003/00003	KT Land Breitband BA 18 (2020)	33,0	40,0	techn. Nutzung lt Info Abt. 6 E-Mail 19.3.24
3/0330003/00004	KT Bund Breitband BA 18 (2021)	33,0	40,0	techn. Nutzung lt Info Abt. 6 E-Mail 19.3.24
3/0330003/00005	KT Bund Breitband BA 19.1.1 (2021)	33,0	40,0	techn. Nutzung lt Info Abt. 6 E-Mail 19.3.24
3/0430001/00001	PLAN Immaterielle Leistungen ((auf NULL 7.11.23 v.150'neu 3.1	0,0	10,0	Annahme - mit Abt. 6 noch zu adaptieren (KAMI 3.11.22)
3/0450001/02032	BA 5 Spittal/Drau (Kanal)	50,0	33,0	lt. Bewertung mit Quantum
3/0450001/02033	BA 5 Spittal/Drau Kosten laut RA 1994-1996 (Vorhaben 09) (Ka	50,0	33,0	lt. Bewertung mit Quantum
3/0450001/02035	BA 6 Spittal - Ost Kosten laut RA 1994-2002 (Vorhaben 16) (Pur	50,0	50,0	lt Bewertung Quantum

Konto	Bezeichnung	Nutzungsdauer lt. VRV	Abweichende Nutzungsdauer	Begründung
3/0450001/02057	BA 0 (Kanal)	50,0	49,5	lt. Bewertung mit Quantum
3/0450001/02058	BA 01 (Kanal)	50,0	38,5	lt. Bewertung mit Quantum
3/0450001/02060	BA 03 (Kanal)	50,0	33,5	lt. Bewertung mit Quantum
3/0450001/02061	BA 04 (Kanal)	50,0	30,5	lt. Bewertung mit Quantum
3/0450001/06488	KT BA 5 Spittal/Drau (Kanal)	50,0	33,0	lt. Bewertung mit Quantum
3/0450001/06501	KT BA 0 (Kanal)	50,0	49,5	lt. Bewertung mit Quantum
3/0450001/06502	KT BA 01 (Kanal)	50,0	38,5	lt. Bewertung mit Quantum
3/0450001/06503	KT BA 03 (Kanal)	50,0	33,5	lt. Bewertung mit Quantum
3/0450001/06504	KT BA 04 (Kanal)	50,0	30,5	lt. Bewertung mit Quantum
3/0450001/06605	Interessentenbeiträge 2020	50,0	50,0	Vorschlag ÖWAV, lt. Vorjahren
3/0450001/06621	Interessentenbeiträge 2021	50,0	50,0	Vorschlag ÖWAV, lt. Vorjahren
3/0460001/02159	WVA_Hochbehälter Goldeck Mittelstation (Hochbehälter)	33,0	50,0	lt. Bewertung mit Quantum
3/0460002/00002	PLAN KT Bund OeMAG ((auf NULL 7.11.23 v.353'/neu 3.11.22)	13,0	13,0	ND vom höchsten Wert Ako Kraftwerk Gmeineck genommen (€ 600.000 Install./Elektronik)
3/0460003/00002	WVA_allgemein Hausanschlüsse 2020	33,0	50,0	lt Vorschlag ÖWAV
3/0460003/00006	WVA_allgemein_Drauquerung BA 23	33,0	50,0	lt Vorschlag ÖWAV
3/0460003/02095	Hydranten Note 1 (Wasserleitung)	33,0	20,0	lt. Bewertung mit Quantum
3/0460003/02096	Hydranten Note 2 (Wasserleitung)	33,0	20,0	lt. Bewertung mit Quantum
3/0460003/02097	Hydranten Note 3 (Wasserleitung)	33,0	20,0	lt. Bewertung mit Quantum
3/0460003/02098	Hydranten Note 4 (Wasserleitung)	33,0	20,0	lt. Bewertung mit Quantum
3/0460003/02099	Hydranten Note 5 (Wasserleitung)	33,0	20,0	lt. Bewertung mit Quantum
3/0460003/02115	SL Gmeineck (Wasserleitung)	33,0	50,0	lt. Bewertung mit Quantum
3/0460003/02116	SL Goldeck (Wasserleitung)	33,0	50,0	lt. Bewertung mit Quantum
3/0460003/02117	TL Edling (Wasserleitung)	33,0	50,0	lt. Bewertung mit Quantum
3/0460003/02118	TL Gmeineck (Wasserleitung)	33,0	50,0	lt. Bewertung mit Quantum
3/0460003/02119	BA06 Gmeineck DU III(B101826) (Wasserleitung)	33,0	50,0	lt. Bewertung mit Quantum
3/0460003/02120	TL Goldeck (Wasserleitung)	33,0	50,0	lt. Bewertung mit Quantum
3/0460003/02121	VB Aichforst (Wasserleitung)	33,0	50,0	lt. Bewertung mit Quantum
3/0460003/02122	VB Ebnerwiese (Wasserleitung)	33,0	50,0	lt. Bewertung mit Quantum
3/0460003/02123	VB Edling (Wasserleitung)	33,0	50,0	lt. Bewertung mit Quantum
3/0460003/02124	VB Frates (Wasserleitung)	33,0	50,0	lt. Bewertung mit Quantum
3/0460003/02125	VB Großegg (Wasserleitung)	33,0	50,0	lt. Bewertung mit Quantum
3/0460003/02126	BA03Sanierung Nußdorf (Wasserleitung)	33,0	50,0	lt. Bewertung mit Quantum
3/0460003/02127	VB Molzbichl (Wasserleitung)	33,0	50,0	lt. Bewertung mit Quantum
3/0460003/02128	VB Obere Ebnerwiese (Wasserleitung)	33,0	50,0	lt. Bewertung mit Quantum
3/0460003/02129	VB Oberzmöln (Wasserleitung)	33,0	50,0	lt. Bewertung mit Quantum
3/0460003/02130	VB Rothenthurn (Wasserleitung)	33,0	50,0	lt. Bewertung mit Quantum
3/0460003/02131	BA11 Michelitschgründe (Wasserleitung)	33,0	50,0	lt. Bewertung mit Quantum
3/0460003/02132	BA11 Michelitschgründe (Wasserleitung)	33,0	50,0	lt. Bewertung mit Quantum
3/0460003/02133	VB Sattlegger (Wasserleitung)	33,0	50,0	lt. Bewertung mit Quantum

Konto	Bezeichnung	Nutzungsdauer lt. VRV	Abweichende Nutzungsdauer	Begründung
3/0460003/02134	VB Schwarzenbach (Wasserleitung)	33,0	50,0	lt. Bewertung mit Quantum
3/0460003/02135	BA15 Schwarzenbach WVA 12a Teil 1 (Wasserleitung) KPC 501	33,0	50,0	lt. Bewertung mit Quantum
3/0460003/02136	BA15 Schwarzenbach WVA_12a Teil 1 (B501680) (Wasserleitun	33,0	50,0	lt. Bewertung mit Quantum
3/0460003/02137	VB Spittal (Wasserleitung)	33,0	50,0	lt. Bewertung mit Quantum
3/0460003/02138	BA04 Transportleitung Amlagen (B001730) (Wasserleitung)	33,0	50,0	lt. Bewertung mit Quantum
3/0460003/02139	BA05 Marienheim (B002705) (Wasserleitung)	33,0	50,0	lt. Bewertung mit Quantum
3/0460003/02140	BA07 Versorgungsleitung Feldstraße (B101826) (Wasserleitung)	33,0	50,0	lt. Bewertung mit Quantum
3/0460003/02141	BA08 Versorgungsleitung Körnerstraße (B102480) (Wasserleitun	33,0	50,0	lt. Bewertung mit Quantum
3/0460003/02142	BA09 Versorgungsleitung Amlacherweg (B202718) (Wasserleitun	33,0	50,0	lt. Bewertung mit Quantum
3/0460003/02143	BA13 Litzenhofstr., Schubertstr., Ortenburgerstr. (B400575) (Was	33,0	50,0	lt. Bewertung mit Quantum
3/0460003/02144	BA13 Litzenhofstr., Schubertstr., Ortenburgerstr. (B400575) (Was	33,0	50,0	lt. Bewertung mit Quantum
3/0460003/02145	BA14 Aufschl. Josef-Hopfg. Str. + Ponauer Str. (B500998) (Wasse	33,0	50,0	lt. Bewertung mit Quantum
3/0460003/02146	BA14 Aufschl. Josef-Hopfg. Str. + Ponauer Str. (B500998) (Wasse	33,0	50,0	lt. Bewertung mit Quantum
3/0460003/02147	BA 16 Spittal an der Drau (Pos.6 Anl.imBau) (Wasserleitung)	33,0	50,0	lt. Bewertung mit Quantum
3/0460003/02148	BA 16 Spittal an der Drau 850700 (Wasserleitung) KPC 701265	33,0	50,0	lt. Bewertung mit Quantum
3/0460003/02149	BA20 Sanierung Kranabethwald (B800987) (Wasserleitung)	33,0	50,0	lt. Bewertung mit Quantum
3/0460003/02150	BA20 Sanierung Kranabethwald (B800987) (Wasserleitung)	33,0	50,0	lt. Bewertung mit Quantum
3/0460003/02151	VB St. Sigmund (Wasserleitung)	33,0	50,0	lt. Bewertung mit Quantum
3/0460003/02152	VB Südufer (Wasserleitung)	33,0	50,0	lt. Bewertung mit Quantum
3/0460003/02153	VB Zmölning (Wasserleitung)	33,0	50,0	lt. Bewertung mit Quantum
3/0460003/02154	nicht in Betrieb (alt) (Wasserleitung)	33,0	50,0	lt. Bewertung mit Quantum
3/0460003/02155	BA 101 TL San. Gmeineck Baustufe 1 (Wasserleitung) KPC 801	33,0	50,0	lt. Bewertung mit Quantum
3/0460003/02156	WVA_Fridtjof-Nansen-Str. (Wasserleitung)	33,0	50,0	lt. Bewertung mit Quantum
3/0460003/02157	WVA_Aufschließung Industriezone Ost (Wasserleitung)	33,0	50,0	lt. Bewertung mit Quantum
3/0460003/02158	WVA_FMZ (Wasserleitung)	33,0	50,0	lt. Bewertung mit Quantum
3/0460003/02160	WVA_Industriestr. Heizwerk (Wasserleitung)	33,0	50,0	lt. Bewertung mit Quantum
3/0460003/02161	WVA_Industriezone Ost (Wasserleitung)	33,0	50,0	lt. Bewertung mit Quantum
3/0460003/02162	WVA_Olsach Kassmannhuber (Wasserleitung)	33,0	50,0	lt. Bewertung mit Quantum
3/0460003/02163	WVA_Transportleitung Schwaig (Wasserleitung)	33,0	50,0	lt. Bewertung mit Quantum
3/0460003/02164	WVA_UV-Anlage-Fratres II (Wasserleitung)	33,0	50,0	lt. Bewertung mit Quantum
3/0460003/02165	WVA OH 2018	33,0	50,0	lt. Bewertung mit Quantum
3/0460003/02166	WVA OH 2017	33,0	50,0	lt. Bewertung mit Quantum
3/0460003/02167	WVA OH 2016	33,0	50,0	lt. Bewertung mit Quantum
3/0460003/02168	WVA OH 2015	33,0	50,0	lt. Bewertung mit Quantum
3/0460003/02169	WVA OH 2014	33,0	50,0	lt. Bewertung mit Quantum
3/0460003/02170	WVA OH 2013	33,0	50,0	lt. Bewertung mit Quantum
3/0460003/02171	WVA OH 2012	33,0	50,0	lt. Bewertung mit Quantum
3/0460003/02172	BA 18 (BA02) (Stand 19.06.20) (Wasserleitung) per 31.12.2019	33,0	50,0	lt. Bewertung mit Quantum
3/0460003/02173	WVA_Gesamtsanierung Gmeineck (BA 1) (Wasserleitung)	33,0	50,0	lt. Bewertung mit Quantum
3/0460003/06511	KT BA06 Gmeineck DU III(B101826) (Wasserleitung)	33,0	50,0	lt. Bewertung mit Quantum

Konto	Bezeichnung	Nutzungsdauer lt. VRV	Abweichende Nutzungsdauer	Begründung
3/0460003/06512	KT BA03Sanierung Nußdorf (Wasserleitung)	33,0	50,0	lt. Bewertung mit Quantum
3/0460003/06513	KT BA11 Michelitschgründe (Wasserleitung)	33,0	50,0	lt. Bewertung mit Quantum
3/0460003/06514	KT BA 15 Schwarzenbach WVA_12a Teil 1 (B501680) (Wasserl	33,0	50,0	lt. Bewertung mit Quantum
3/0460003/06515	KT BA04 Transportleitung Amlagen (B001730) (Wasserleitung)	33,0	50,0	lt. Bewertung mit Quantum
3/0460003/06516	KT BA05 Marienheim (B002705) (Wasserleitung)	33,0	50,0	lt. Bewertung mit Quantum
3/0460003/06517	KT BA07 Versorgungsleitung Feldstraße (B101826) (Wasserleit	33,0	50,0	lt. Bewertung mit Quantum
3/0460003/06518	KT BA08 Versorgungsleitung Körnerstraße (B102480) (Wasserlei	33,0	50,0	lt. Bewertung mit Quantum
3/0460003/06519	KT BA09 Versorgungsleitung Amlacherweg (B202718) (Wasserl	33,0	50,0	lt. Bewertung mit Quantum
3/0460003/06520	KT BA13 Litzenhofstr.,Schubertstr.,Ortenburgerstr.(B400575) (W	33,0	50,0	lt. Bewertung mit Quantum
3/0460003/06521	KT BA14 Aufschl.Josef-Hopfg.Str.+Ponauer Str. (B500998) (Wa	33,0	50,0	lt. Bewertung mit Quantum
3/0460003/06522	KT BA 16 Spittal an der Drau (Wasserleitung) KPC 701203	33,0	50,0	lt. Bewertung mit Quantum
3/0460003/06523	KT BA20 Sanierung Kranabethwald (B800987) (Wasserleitung)	33,0	50,0	lt. Bewertung mit Quantum
3/0460003/06524	KT BA 101 TL San. Gmeineck Baustufe 1 (Wasserleitung) KPC	33,0	50,0	lt. Bewertung mit Quantum
3/0460003/06525	KT BA 18 (BA02) (Stand 19.06.20) (Wasserleitung) KPC 805351	33,0	50,0	lt. Bewertung mit Quantum
3/0460003/06555	Interessentenbeiträge 2017	33,0	50,0	Vorschlag ÖWAV
3/0460003/06556	Interessentenbeiträge 2018	33,0	50,0	Vorschlag ÖWAV
3/0460003/06557	Interessentenbeiträge 2016	33,0	50,0	Vorschlag ÖWAV
3/0460003/06558	Interessentenbeiträge 2015	33,0	50,0	Vorschlag ÖWAV
3/0460003/06559	Interessentenbeiträge 2014	33,0	50,0	Vorschlag ÖWAV
3/0460003/06560	Interessentenbeiträge 2013	33,0	50,0	Vorschlag ÖWAV
3/0460003/06561	Interessentenbeiträge 2012	33,0	50,0	Vorschlag ÖWAV
3/0460003/06562	Interessentenbeiträge 2011	33,0	50,0	Vorschlag ÖWAV
3/0460003/06563	Interessentenbeiträge 2010	33,0	50,0	Vorschlag ÖWAV
3/0460003/06564	Interessentenbeiträge 2009	33,0	50,0	Vorschlag ÖWAV
3/0460003/06565	Interessentenbeiträge 2008	33,0	50,0	Vorschlag ÖWAV
3/0460003/06566	Interessentenbeiträge 2007	33,0	50,0	Vorschlag ÖWAV
3/0460003/06567	Interessentenbeiträge 2006	33,0	50,0	Vorschlag ÖWAV
3/0460003/06568	Interessentenbeiträge 2005	33,0	50,0	Vorschlag ÖWAV
3/0460003/06569	Interessentenbeiträge 2004	33,0	50,0	Vorschlag ÖWAV
3/0460003/06570	Interessentenbeiträge 2003	33,0	50,0	Vorschlag ÖWAV
3/0460003/06571	Interessentenbeiträge 2002	33,0	50,0	Vorschlag ÖWAV
3/0460003/06572	Interessentenbeiträge 2001	33,0	50,0	Vorschlag ÖWAV
3/0460003/06573	Interessentenbeiträge 2000	33,0	50,0	Vorschlag ÖWAV
3/0460003/06574	Interessentenbeiträge 1999	33,0	50,0	Vorschlag ÖWAV
3/0460003/06575	Interessentenbeiträge 1998	33,0	50,0	Vorschlag ÖWAV
3/0460003/06576	Interessentenbeiträge 1997	33,0	50,0	Vorschlag ÖWAV
3/0460003/06577	Interessentenbeiträge 2019	33,0	50,0	Vorschlag ÖWAV
3/0460003/06580	PLAN WVA_BA 18 2021 (geändert 23.11.2021 von 500' auf 1,6t	33,0	50,0	lt Vorschlag ÖWAV
3/0460003/06581	PLAN WVA_BA 18 2022 (geändert 4.11.22 von 500' auf 751'/23	33,0	50,0	lt Vorschlag ÖWAV
3/0460003/06582	PLAN WVA_BA 19 2021 Investition - in Betrieb 2022 (auf NULL	33,0	50,0	lt Vorschlag ÖWAV

Konto	Bezeichnung	Nutzungsdauer lt. VRV	Abweichende Nutzungsdauer	Begründung
3/0460003/06583	PLAN WVA_BA 19 2022 (auf NULL 4.11.22/geändert 23.11.202	33,0	50,0	lt Vorschlag ÖWAV
3/0460003/06584	PLAN WVA_BA 19 2023 (auf NULL 4.11.22/geändert 23.11.202	33,0	50,0	lt Vorschlag ÖWAV
3/0460003/06585	PLAN WVA_BA 10 (04-07) 2021 (geändert 23.11.2021) 850007	33,0	50,0	lt Vorschlag ÖWAV
3/0460003/06586	PLAN WVA_BA 10 (04-07) 2022 (auf NULL 4.11.22/geändert 23	33,0	50,0	lt Vorschlag ÖWAV
3/0460003/06588	PLAN WVA_BA 2 Gmeineck 2022 (auf NULL 3.11.22/geändert 2	33,0	50,0	lt Vorschlag ÖWAV
3/0460003/06589	PLAN WVA_BA 2 Gmeineck 2023 (geändert 8.11.23 von 4,910	33,0	50,0	lt Vorschlag ÖWAV
3/0460003/06590	PLAN WVA_BA HB Goldeck 2021 850300	33,0	50,0	lt Vorschlag ÖWAV
3/0460003/06592	PLAN WVA_BA Ausbau Unterland 2022 (auf NULL 4.11.22/geäi	33,0	50,0	Lt Vorschlag ÖWAV
3/0460003/06593	PLAN WVA_BA Ausbau Unterland 2023 (auf NULL 4.11.22/geäi	33,0	50,0	lt Vorschlag ÖWAV
3/0460003/06594	PLAN WVA_IZ Spittal 2021 (geändert 23.11.2021 von 50' auf 31	33,0	50,0	lt Vorschlag ÖWAV
3/0460003/06595	PLAN_BA 2 Gmeineck Investition 2021 (auf NULL 3.11.22/geän	33,0	50,0	lt Vorschlag ÖWAV
3/0460003/06597	PLAN WVA_BA 18 2023 (geändert 7.11.23 von 30' auf 10'/4.11.	33,0	50,0	Lt Vorschlag ÖWAV
3/0460003/06598	PLAN WVA_BA 19 2024 (auf NULL 4.11.22/geändert 23.11.202	33,0	50,0	lt Vorschlag ÖWAV
3/0460003/06604	WVA_allgemein 2020 TB009 Waditzer	33,0	50,0	lt Vorschlag ÖWAV
3/0460003/06609	KT BA20 Sanierung Kranabethwald 2020	33,0	50,0	lt Vorschlag ÖWAV, RND BA 20 Sanierung Kranabethwald 3/0460003,02150+3/0460003/06523
3/0460003/06611	Interessentenbeiträge 2020	33,0	50,0	Vorschlag ÖWAV, lt. Vorjahren
3/0460003/06612	Sanierung Gmeineck Baustufe 2 850001 KPC ausständig	33,0	50,0	lt Vorschlag ÖWAV
3/0460003/06613	WVA_BA 12b BA 17 Schwarzenbach 850002 (ab 2021 850600)	33,0	50,0	lt Vorschlag ÖWAV
3/0460003/06614	KT WVA_BA 12b BA 17 Schwarzenbach 850002 (ab 2021 8506	33,0	50,0	lt Vorschlag ÖWAV
3/0460003/06615	WVA_BA 18 850004 (ab 2021 850700) per 31.12.2020 KPC 80€	33,0	50,0	lt Vorschlag ÖWAV
3/0460003/06616	WVA_BA 19 850005	33,0	50,0	lt Vorschlag ÖWAV
3/0460003/06617	WVA_Industriezone Spittal 850120	33,0	50,0	lt Vorschlag ÖWAV
3/0460003/06620	PLAN_BA 12b (geändert 8.11.23 in VA 24/3.11.22 auf Inbetrieb	33,0	50,0	lt Vorschlag ÖWAV
3/0460003/06621	PLAN WVA_BA 16 2022 850700 (geändert 3.11.22 auf Inbetrieb	33,0	50,0	lt Vorschlag ÖWAV
3/0460003/06622	PLAN KT WVA_BA 18 2021 (NEU 23.11.2021) 850004 ab 2021	33,0	50,0	lt Vorschlag ÖWAV
3/0460003/06623	PLAN WVA_Ausbau Unterland (auf NULL 4.11.22) Investition 2€	33,0	50,0	lt Vorschlag ÖWAV
3/0460003/06625	PLAN_WVA IZ Spittal (geändert 8.11.23 v.10'auf 5'/4.11.22 von	33,0	50,0	lt Vorschlag ÖWAV
3/0460003/06626	PLAN WVA_BA HB Goldeck 2022 (4.11.22 Budget 22 verbraucht	33,0	50,0	lt Vorschlag ÖWAV
3/0460003/06627	PLAN WVA_BA 10 (04-07) 2023 (auf NULL 4.11.22) 850007	33,0	50,0	lt Vorschlag ÖWAV
3/0460003/06628	PLAN_WVA Gmeineck BA 1 2022 (8.11.23 i.O.-geändert 3.11.2	33,0	50,0	lt Vorschlag ÖWAV
3/0460003/06629	Interessentenbeiträge 2021	33,0	50,0	Vorschlag ÖWAV, lt. Vorjahren
3/0460003/06630	WVA_Ausbau Unterland 850110 per 31.12.2021	33,0	50,0	lt Vorschlag ÖWAV
3/0460003/06631	WVA_BA 18 850004 (ab 2021 850700) per 31.12.2021 KPC 80€	33,0	50,0	lt Vorschlag ÖWAV
3/0460003/06632	KT WVA_BA 18 850004 (ab 2021 850700) per 31.12.2021 KPC	33,0	50,0	lt Vorschlag ÖWAV
3/0460003/06633	WVA_allgemein_Eisendle 2021	33,0	50,0	Lt Vorschlag ÖWAV
3/0460003/06634	WVA_allgemein Hausanschlüsse 2021	33,0	50,0	lt Vorschlag ÖWAV
3/0460003/06637	PLAN WVA_BA HB Goldeck 2024 (geändert 7.11.23 in VA 24/4.	33,0	50,0	lt ÖWAV
3/0460003/06638	PLAN_WVA IZ Spittal (neu ab 4.11.22) 850120	33,0	50,0	lt ÖWAV
3/0460003/06639	PLAN Lieserhofen Ableitungskanal (neu 4.11.22) ab 2023; geän	33,0	50,0	lt ÖWAV

Konto	Bezeichnung	Nutzungsdauer lt. VRV	Abweichende Nutzungsdauer	Begründung
3/0460003/06641	WVA_allgemein Hausanschlüsse 2022	33,0	50,0	lt Vorschlag ÖWAV
3/0460003/06642	WVA_BA 19.1.1. Spittal 2022	33,0	50,0	lt Vorschlag ÖWAV
3/0460003/06643	WVA_BA 25 Trattenquelle Gmeineck 2022 850400 KPC C0056	33,0	50,0	lt Vorschlag ÖWAV
3/0460003/06645	WVA BA 22 Teilabschnitt Baldersdorf 2022	33,0	50,0	lt Vorschlag ÖWAV
3/0460003/06646	WVA Aufschließung Olsach-Süd 2022	33,0	50,0	lt Vorschlag ÖWAV
3/0460003/06650	WVA_Kraftwerk Lieserhofen Ableitungskanal 850009	33,0	50,0	lt Vorschlag ÖWAV
3/0460003/06652	PLAN_WVA IZ Spittal (8.11.23 5' v. VA 2024) 850120	33,0	50,0	lt Vorschlag ÖWAV
3/0460003/06653	PLAN WVA_BA 18 2024 (8.11.23) 850004 ab 2021 zu 850700 v	33,0	50,0	lt Vorschlag ÖWAV
3/0460003/06654	PLAN WVA_BA 19 2025 (8.11.23 mit VA 24) 850005 - ab 2021 ;	33,0	50,0	lt Vorschlag ÖWAV
3/0460003/06655	PLAN WVA_BA 19 2028 (8.11.23 mit VA 24) 850005 - ab 2021 ;	33,0	50,0	lt Vorschlag ÖWAV
3/0460003/06656	PLAN WVA_BA 2 Gmeineck 2024 (geändert 8.11.23 83.700 lt V	33,0	50,0	lt Vorschlag ÖWAV
3/0460003/06657	PLAN WVA_BA 3 Gmeineck 2025 (geändert 8.11.23 € 2,854 Mi	33,0	50,0	lt Vorschlag ÖWAV
3/0460003/06658	PLAN WVA_Pumpwerk Aich 2023 850008	33,0	50,0	lt Vorschlag ÖWAV
3/0460003/06659	PLAN WVA_BA 1b_Industriezone Molzbichl 2023 850013	33,0	50,0	lt Vorschlag ÖWAV
3/0460003/06660	PLAN WVA_Hausanschlüsse operativ allgemein 2023	33,0	50,0	lt Vorschlag ÖWAV
3/0460003/06661	PLAN WVA_Hausanschlüsse operativ allgemein 2024	33,0	50,0	lt Vorschlag ÖWAV
3/0460003/06662	PLAN WVA_Hausanschlüsse operativ allgemein 2025	33,0	50,0	lt Vorschlag ÖWAV
3/0460003/06663	PLAN WVA_Koistrattenquellen 2024	33,0	50,0	lt Vorschlag ÖWAV
3/0460003/06664	PLAN WVA_Koistrattenquellen 2025	33,0	50,0	lt Vorschlag ÖWAV
3/0460003/06665	PLAN WVA_Amlacher Brücke 2024 850014	33,0	50,0	lt Vorschlag ÖWAV
3/0460003/06666	PLAN WVA_Unterland 2023 850110	33,0	50,0	lt Vorschlag ÖWAV
3/0460003/06667	PLAN WVA_Unterland 2025 850110	33,0	50,0	lt Vorschlag ÖWAV
3/0460003/06668	PLAN WVA_BA 10 (05) ab 2023 (8.11.23 lt VA 2023) 850007	33,0	50,0	lt Vorschlag ÖWAV
3/0460003/06669	PLAN WVA_Koistrattenquellen 2026	33,0	50,0	lt Vorschlag ÖWAV
3/0460003/06670	PLAN WVA_Hausanschlüsse operativ allgemein 2026	33,0	50,0	lt Vorschlag ÖWAV
3/0460003/06671	PLAN WVA_Hausanschlüsse operativ allgemein 2027	33,0	50,0	lt Vorschlag ÖWAV
3/0460003/06672	PLAN WVA_Hausanschlüsse operativ allgemein 2028	33,0	50,0	lt Vorschlag ÖWAV
3/0460003/06674	KT KPC WVA Gmeineck BA 2 (BA 102) 850400 (ab 2023) KPC	33,0	50,0	lt Vorschlag ÖWAV
3/0460003/06675	Interessentenbeiträge Wasserversorgung 2023	33,0	50,0	lt Vorschlag ÖWAV
3/0460003/06676	Interessentenbeiträge Wasserversorgung 2023 gemeindeintern	33,0	50,0	lt Vorschlag ÖWAV
3/0460003/06677	WVA_allgemein Hausanschlüsse 2023	33,0	50,0	lt Vorschlag ÖWAV
3/0460003/06679	Planung Industriezone Molzbichl Unterland 2023 850110	33,0	50,0	lt Vorschlag ÖWAV
3/0460003/06680	WVA Pumpleitung Aich 2023 850008	33,0	50,0	lt Vorschlag ÖWAV
3/0460003/06682	KT KPC WVA Übers Land Amlacher Weg 850008 Pumpwerk Ai	33,0	50,0	lt Vorschlag ÖWAV
3/0460003/06683	WVA Industriezone Molzbichl BA 1b 2023 850013	33,0	50,0	lt Vorschlag ÖWAV
4/0110001/00005	Ortienteppich Keshan Sultan Trauungssaal	5,0	15,0	auf voraussichtliche Nutzung abgestimmt
4/0130002/00001	12 Stk CTS Vollkomposit 6,8L 8080	10,0	20,0	Anlehnung KLFV
4/0130002/06748	24 Stk CTS Vollkomposit 6,8L 8080	10,0	20,0	Anlehnung KLFV
4/0130002/06749	12 Stk CTS Vollkomposit 6,8L 8280	10,0	20,0	Anlehnung KLFV
4/0130002/06753	2 Stk. Abstützlager Lukas 8080 FF Spittal	10,0	20,0	Anlehnung KLFV

Konto	Bezeichnung	Nutzungsdauer lt. VRV	Abweichende Nutzungsdauer	Begründung
4/0130002/06754	1 Stk. Abstützlager Lukas FF St. Peter	10,0	20,0	Anlehnung KLFV
4/0130002/06772	1 Stk. Atemluftkompressor N650 mit Speicher FF Spittal 8080	10,0	20,0	Anlehnung KLFV
4/0150001/04610	Kommandofahrzeug (KDO)-VW 70 Synchro Kommandofahrzeug	8,0	25,0	lt KLFV (Förderung)
4/0150001/04614	Mannschaftstransportfahrzeug (MTF)-VW Transporter MTG (SP-	8,0	18,0	Anlehnung Richtlinien KLFV (MTF)
4/0150001/06687	KT Mannschaftstransportfahrzeug (MTF)-VW Transporter MTG (8,0	18,0	Anlehnung Richtlinien KLFV (MTF)
4/0150002/06761	Kommandofahrzeug VW Crafter	10,0	25,0	lt Richtlinien KLFV
4/0150002/06766	1 Stk TLFA 4000 Iveco Trakker ADI90T36W - FF Spittal 8076 1€	10,0	28,0	Anlehnung Richtlinie KLFV
4/0150002/06767	1 Stk TLFA 4000 Iveco Trakker ADI90T36W - FF Spittal 8077 1€	10,0	28,0	Anlehnung Richtlinien KLFV
4/0150002/06768	KT KLFV 1 Stk TLFA 4000 Iveco Trakker ADI90T36W FF Spittal	10,0	28,0	Anlehnung Richtlinien KLFV
4/0150002/06769	KT KLFV 1 Stk TLFA 4000 Iveco Trakker ADI90T36W - FF Spitt:	10,0	28,0	Anlehnung Richtlinien KLFV
4/0150002/06771	1 Stk Kfz-Peugot Partner HDI (SP 585 DR) Kauf von 4230 Esse	10,0	5,0	Lt Info Abt. 6 vorläufige Restnutzungsdauer
4/0150003/04611	Tanklöschfahrzeug (TLFA)-ÖAF Gräf Tank 4000/1 (SP-81ET)-S	10,0	28,0	Anlehnung Nutzungsdauer KLFV
4/0150003/04612	Drehleiter + (RLFA)-MAN (SP-129BC)-Spittal 8085	10,0	28,0	Anlehnung an Richtlinien KLFV; RA 2022: Änderung ND von 25 Jahre auf 28 Jahre lt B Abt. 6 Tollschein
4/0150003/04613	Löschfahrzeug (LFA)-Renault LFB-A (SP-512DK)-Spittal TLF 80	10,0	28,0	Anlehnung Nutzungsdauer KLFV
4/0150003/04621	Bootsanhänger Pacher (K-49.508)-St. Peter 8180	10,0	28,0	Anlehnung an Richtlinien KLFV; lt Info Abt. 6 RA 2022
4/0150003/04622	Tanklöschfahrzeug (TLFA)-Mercedes Benz 1120 AF/34 Tank (S	10,0	28,0	Anlehnung Nutzungsdauer KLFV
4/0150003/04623	Tanklöschfahrzeug (TLFA)-Iveco FF150EW Wo (SP-821FJ)-St.	10,0	28,0	Anlehnung Nutzungsdauer KLFV
4/0150003/04625	Tanklöschfahrzeug (TLFA)-ÖAF Gräf Tank 4000/2 (SP-82ET)-S	10,0	28,0	Anlehnung Nutzungsdauer KLFV
4/0150003/04656	Tanklöschfahrzeug (TLFA)-MAN TGM Tank 4000 (SP-533EK)-0	10,0	28,0	Anlehnung Nutzungsdauer KLFV
4/0150003/05536	Löschfahrzeug (TLFA)-MAN SP 609 FU 8284	10,0	28,0	Anlehnung Nutzungsdauer KLFV
4/0150003/05838	ÖBB+KT: MB LKW - SRF-K (SP 423 BH) 8088	10,0	25,0	Anlehnung Richtlinien KLFV; Eigentum der ÖBB 100% Auflösung mit KT
4/0150003/05839	ÖBB+KT:MB LKW Vario - ASF (SP 920 BJ) 8086	10,0	25,0	Anlehnung Richtlinien KLFV;Eigentum der ÖBB 100% Auflösung mit KT
4/0150003/05840	KLFV+KT:MB 814 2-achsige - (SP 78 HG) 8082	10,0	28,0	Anlehnung Richtlinien KLFV;Eigentum der KLFV 100% Auflösung mit KT; lt Info Abt. 6 ND von 15 Jahren auf 28 Jahre geändert RA 2022
4/0150003/05841	KLFV+KT: Mazda LKW - (SP 562 DO)	10,0	18,0	Anlehnung Richtlinien KLFV, lt Info Abt. 6 8.11.22
4/0150003/06685	KT Rüstlöschfahrzeug (RLFA)-MAN mit Drehleiter (SP-129BC)-€	10,0	25,0	Anlehnung an Richtlinien KLFV
4/0150003/06686	KT Löschfahrzeug (LFA)-Renault LFB-A (SP-512DK)-Spittal TLF	10,0	28,0	Anlehnung Nutzungsdauer KLFV
4/0150003/06688	KT Tanklöschfahrzeug (TLFA)-Iveco FF150EW Wo (SP-821FJ)-	10,0	28,0	Anlehnung Nutzungsdauer KLFV
4/0150003/06691	KT Tanklöschfahrzeug (TLFA)-MAN TGM Tank 4000 (SP-533E€	10,0	28,0	Anlehnung Nutzungsdauer KLFV
4/0150003/06711	KT Tanklöschfahrzeug (TLFA)-MAN SP 609 FU 8284 KT	10,0	28,0	Anlehnung Nutzungsdauer KLFV
4/0150003/06748	KT ÖBB MB LKW - SRF-K (SP 423 BH) 8088 KT	10,0	25,0	Anlehnung Richtlinien KLFV; Eigentum der KLFV 100% Auflösung mit KT
4/0150003/06749	KT ÖBB MB LKW Vario - ASF (SP 920 BJ) 8086 KT	10,0	25,0	Anlehnung Richtlinien KLFV;Eigentum der KLFV 100% Auflösung mit KT;
4/0150003/06750	KT KLFV Mazda LKW - (SP 562 DO)	10,0	18,0	Anlehnung Richtlinien KLFV
4/0150003/06756	PLAN TLFA 4000 Iveco Trakker Nr. 1 - FF Spittal/Drau 8080 (au	10,0	0,0	Anlehnung an Richtlinien KLFV
4/0150003/06757	PLAN TLFA 4000 Iveco Trakker Nr. 2 - FF Spittal/Drau 8080 (au	10,0	28,0	Anlehnung an Richtlinien KLFV

Konto	Bezeichnung	Nutzungsdauer lt. VRV	Abweichende Nutzungsdauer	Begründung
4/0150003/06758	PLAN KT TLFA 4000 Iveco Trakker Nr. 1 - FF Spittal/Drau 8080	10,0	28,0	Anlehnung an Richtlinien KLFV
4/0150003/06759	PLAN KT TLFA 4000 Iveco Trakker Nr. 2 - FF Spittal/Drau 8080	10,0	28,0	Anlehnung an Richtlinien KLFV
4/0150003/06760	PLAN TLFA Iveco Eurocargo - FF St. Peter 8180 (auf NULL 9.1)	10,0	28,0	Anlehnung an Richtlinien KLFV
4/0150003/06761	PLAN KT TLFA Iveco Eurocargo - FF St. Peter 8180 (auf NULL 9.1)	10,0	28,0	Anlehnung an Richtlinien KLFV
4/0150003/06762	PLAN Kommandofahrzeug MAN TGE 3.180 - FF Spittal/Drau 80	10,0	25,0	Anlehnung an Richtlinien KLFV (Aufbau LKW)
4/0150003/06764	TLFA 4000 Iveco Trakker Nr. 1 - FF Spittal/Drau 8080 163001	10,0	28,0	Anlehnung KLFV
4/0150003/06765	TLFA 4000 Iveco Trakker Nr. 2 - FF Spittal/Drau 8080 163002	10,0	28,0	Anlehnung KLFV
4/0150003/06766	TLFA Iveco Eurocargo FF 150 E32 FF St. Peter/Amlach 8180 163003	10,0	28,0	Anlehnung KLFV
4/0150003/06767	Bootsanhänger Stöger 1800 V (SP-195CO) mit Boot Petra gekau	10,0	28,0	Anlehnung an Richtlinien KLFV B Abt. 6 8.11.22
4/0150003/06768	Tieflader Pongratz (SP-286EC)-0 8280	10,0	20,0	Anlehnung an Richtlinien KLFV lt Info Abt. 6 8.11.22
4/0150003/06769	KT KLFV MB 814 2-achsig (SP 78 HG) 8082	10,0	28,0	Anlehnung KLFV; lt Info Abt. 6 8.11.22
4/0150003/06770	KT KLFV TLFA Iveco Eurocargo FF 150 E32 FF St. Peter/Amlac	10,0	28,0	Anlehnung KLFV
4/0150004/04619	Boot Drauwolf 2 (K-89002)-St. Peter 8180	15,0	28,0	Anlehnung an RL KLFV; lt Info Abt. 6 RA 2022
4/0150004/06685	Boot Petra (K-89056)-Spittal 8080, AK-Teil geschätzt mit RA 202	15,0	28,0	Anlehnung an Richtlinien KLFV B Abt. 6 8.11.22
4/0150004/06686	KT KLFV Boot Petra (K-89056)-Spittal 8080 KT	15,0	28,0	Anlehnung an Richtlinien KLFV lt B Abt. 6 8.11..2022
4/0150004/06687	KT Land BZ Boot Petra (K-89056)-Spittal 8080 KT	15,0	28,0	Anlehnung an Richtlinien KLFV B Abt. 6 8.11.22
4/0150004/06688	KT Bund BM Land/Forstw. Boot Petra (K-89056)-Spittal 8080 KT	15,0	28,0	Anlehnung an Richtlinien KLFV B Abt. 6 8.11.22
4/0180003/06794	KT Land BZ a.R. HWF-Hardwareförderung 2020	4,0	4,0	Restnutzungsdauer Zugang per 11.11.2020 (1 PC)
4/0180003/06795	KT Land BZ a.R. HWF-Hardwareförderung 2020	4,0	4,0	Restnutzungsdauer Zugang 11.11.2020 (1 PC)
4/0180003/06796	KT Land BZ a.R. HWF-Hardwareförderung 2020	4,0	4,0	Restnutzungsdauer Zugang 11.11.2020 (1 PC)
4/0180003/06797	KT Land BZ a.R. HWF-Hardwareförderung 2020	4,0	4,0	Restnutzungsdauer Zugang 11.11.2020 (2 PC)
4/0180003/06798	KT Land BZ a.R. HWF-Hardwareförderung 2020	4,0	4,0	Restnutzungsdauer Zugang 11.11.2020 (2 PC)
4/0180003/06799	KT Land BZ a.R. HWF-Hardwareförderung 2020	4,0	4,0	Restnutzungsdauer Zugang 11.11.2020 (2 PC)
4/0180003/06800	KT Land BZ a.R. HWF-Hardwareförderung 2020	4,0	4,0	Restnutzungsdauer Zugang 11.11.2020 (1 PC)
4/0180003/06802	KT Land BZ a.R. HWF-Hardwareförderung 2018/2019	4,0	4,0	Restnutzungsdauer Zugang 4.2.2019 (1 PC)
4/0180003/06803	KT Land BZ a.R. HWF-Hardwareförderung 2018/2019	4,0	4,0	Restnutzungsdauer Zugang 20.12.2019 (5 PC)
4/0180003/06804	KT Land BZ a.R. HWF-Hardwareförderung 2018/2019	4,0	4,0	Restnutzungsdauer Zugang 20.12.2019 (7 PC)
4/0180003/06805	KT Land BZ a.R. HWF-Hardwareförderung 2018/2019	4,0	4,0	Restnutzungsdauer Zugang 4.2.2019 (1 PC)
4/0180003/06806	KT Land BZ a.R. HWF-Hardwareförderung 2018/2019	4,0	4,0	Restnutzungsdauer Zugang 4.2.2019 (5 PC)
4/0180003/06807	KT Land BZ a.R. HWF-Hardwareförderung 2018/2019	4,0	4,0	Restnutzungsdauer Zugang 4.2.2019 (1 PC)
4/0180003/06808	KT Land BZ a.R. HWF-Hardwareförderung 2018/2019	4,0	4,0	Restnutzungsdauer Zugang 4.2.2019 (8 PC)
4/0190003/06747	2 Stk Tauchpumpen TP 8/I N 8185 TLFA St. Peter 163004	10,0	20,0	Anlehnung KLFV; lt Info Abt. 6 8.11.22
4/0190003/06748	KT KLFV 2 Stk Tauchpumpen TP 8/I N 8185 TLFA St. Peter 163003	10,0	19,5	Anlehnung KLFV; lt Info Abt. 6 8.11.22
4/0220002/04654	Kehrmaschine SWINGO 200+ Restzahlung Leasing (auf RND)	10,0	5,0	Leasing ab 1.12.2017-31.12.2022 = 5 Jahre/VRV2015 10 Jahre = RND 5 Jahre
4/0240001/06756	Frontauslegermähergerät Fiedler FFA 500 Bericht.EB RA 2022	10,0	7,0	festgelegt durch Abt. Anmerkung Rechnung
4/0290001/06768	TLFA-Ausrüstungen (Rest) 8185 TLFA St. Peter 163004	8,0	10,0	Anlehnung KLFV; lt Info Abt. 6 8.11.22
4/0290001/06770	2 Stk. Aussenvibratoren	8,0	5,0	lt Info Abt. 6 ND 5 Jahre
4/0290001/06773	1 Stk. Rasenmäher Honda Type HRH 536 HX Profimäher	8,0	5,0	ND lt Abt. 5 Immobilien Vermerk auf Rechnung
4/0290001/06774	1 Stk. Husqvarna Akku-Blasgerät Modell 525	8,0	5,0	Lt Info Abt.6 betriebsgewöhnliche ND

Konto	Bezeichnung	Nutzungsdauer lt. VRV	Abweichende Nutzungsdauer	Begründung
4/0290001/06775	1 Stk Husqvarna Akku-Kettensäge Model 540 iXP	8,0	5,0	lt Info Abt. 6 betriebsgewöhnliche Nutzungsdauer
4/0290007/06381	Clavinova CVP 303 (gebraucht lt Info Musikschule)	20,0	14,0	lt Info Musikschule gebraucht gekauft - Änderung ND von 20 J. auf 14 J. RA 2022
4/0320001/06268	Faltrahmen Leinwand mobil	6,0	3,0	Lt Abt. 5 auf betriebsgewöhnliche ND geändert
4/0330001/04122	1 Einheit Umbau Sprech-und Videoanlage FF Spittal 8090	5,0	8,0	lt Info Abt. 6 8.11.22 betriebsgewöhnlich
4/0350004/02543	Beleuchtungsanlagenneubau 2016	10,0	15,0	Em Quantum 21.11.19 ND 15 J.
4/0350004/05623	Beleuchtungsanlagenneubau 2017	10,0	15,0	Em Quantum 21.11.19 ND 15 J.
4/0350004/05624	Beleuchtungsanlagenneubau 2018	10,0	15,0	Em Quantum 21.11.19 ND 15 J.
4/0350004/05625	Beleuchtungsanlagenneubau 2019	10,0	15,0	Em Quantum 21.11.19 ND 15 J.
4/0350004/06609	KT Beleuchtungsanlagenneubau 2016	10,0	15,0	Em Quantum 21.11.19 ND 15 J.
4/0350004/06716	KT Beleuchtungsanlagenneubau 2018	10,0	15,0	Em Quantum 21.11.19 ND 15 J.
4/0350004/06717	KT Beleuchtungsanlagenneubau 2019	10,0	15,0	Em Quantum 21.11.19 ND 15 J.
4/0350004/06724	LED-Leuchte Organic Star (Teil Weihn.beleuchtung Sternenschw	10,0	9,5	RBW Weihnachtsbeleuchtung Sternenschweif Inbetriebnahme per 31.12.2019
4/0350004/06733	6 Stk. Münzautomaten WC-Anlage Stadtpark	10,0	5,0	Lt Abt. 5 auf betriebsgewöhnliche ND geändert
4/0370001/04193	6 Stk. Pressluftatmer FF Spittal 8080	10,0	20,0	Anlehnung KLFV
4/0370001/04194	12 Stk. Vollmasken FF Spittal 8080	10,0	20,0	Anlehnung KLFV
4/0370001/04196	6 Stk Pressluftatmer FF Spittal 8080	10,0	20,0	Anlehnung KLFV
4/0370001/04197	3 Stk Pressluftatmer FF Spittal 8280	10,0	20,0	Anlehnung KLFV
4/0370001/04200	3 Stk. Pressluftatmer FF OM 8280	10,0	20,0	Anlehnung KLFV
4/0370001/04201	15 Stk Vollmasken FF OM 8280	10,0	20,0	Anlehnung KLFV
4/0370001/04204	KT KLFV für Atemschutzgeräte 8280	10,0	20,0	Anlehnung KLFV
4/0370001/04205	4 Stk Pressluftatmer FF St. Peter 8180	10,0	20,0	Anlehnung KLFV
4/0370001/04206	15 Stk Vollmasken FF St. Peter 8180	10,0	20,0	Anlehnung KLFV
4/0410001/06715	Erweiterung Pflanzenbestand Schloßpark per 31.12.2023 Post 0	5,0	15,0	lt Em Land Ktn./Slanitsch keine konkrete Vorgabe; somit Schätzung nach eigenem Ermessen
4/0430001/05707	GIS Quadrat Anteil	0,0	10,0	Lizenz+Bestandsdatenerfassung
4/0430001/05708	GIS Quadrat Anteil	0,0	10,0	Lizenz+Bestandsdatenerfassung
4/0430001/05709	Einmallizenz k5 Session	0,0	10,0	voraussichtliche Nutzung
4/0430001/05710	LMR Freischaltgebühr k5	0,0	10,0	voraussichtliche Nutzung, vergleichbar Lizenzen
4/0440001/05727	DMS Einmallizenz	0,0	10,0	voraussichtliche Nutzung
4/0440001/05729	DMS Einmallizenz	0,0	10,0	voraussichtliche Nutzung
4/0440001/05730	DMS Einmallizenz	0,0	10,0	voraussichtliche Nutzung
4/0440001/05731	DMS Einmallizenz	0,0	10,0	voraussichtliche Nutzung
4/0440001/05734	DMS Einmallizenz	0,0	10,0	voraussichtliche Nutzung
4/0440001/05735	DMS Einmallizenz	0,0	10,0	voraussichtliche Nutzung
4/0440001/05736	DMS Einmallizenz	0,0	10,0	voraussichtliche Nutzung
4/0440001/05738	DMS Einmallizenz	0,0	10,0	voraussichtliche Nutzung
4/0440001/05739	DMS Einmallizenz	0,0	10,0	voraussichtliche Nutzung
4/0440001/05744	DMS Einmallizenz	0,0	10,0	voraussichtliche Nutzung

Konto	Bezeichnung	Nutzungsdauer lt. VRV	Abweichende Nutzungsdauer	Begründung
4/0440001/05745	Firewallsystem FortiGate	0,0	5,0	laut Information EDV-Abteilung
4/0440001/05747	DMS Einmallizenz	0,0	10,0	voraussichtliche Nutzung
4/0440001/05748	DMS Einmallizenz	0,0	10,0	voraussichtliche Nutzung
4/0440001/05749	DMS Einmallizenz	0,0	10,0	voraussichtliche Nutzung
4/0440001/05750	DMS Einmallizenz	0,0	10,0	voraussichtliche Nutzung
4/0440001/05751	Veeam Backup Essentials Sicherheitssoftware	0,0	5,0	ND laut Info EDV
4/0440001/05752	Firewallsystem FortiGate	0,0	5,0	laut Information EDV-Abteilung
4/0440001/05753	DMS Einmallizenz	0,0	10,0	voraussichtliche Nutzung
4/0440001/05754	DMS Einmallizenz	0,0	10,0	voraussichtliche Nutzung
4/0440001/05755	DMS Einmallizenz	0,0	10,0	voraussichtliche Nutzung
4/0440001/05757	Programmpaket k5 Finanzmanagement	0,0	10,0	voraussichtliche Nutzung
4/0440001/05758	Software Forti Gate 100F	0,0	5,0	Nutzung lt Abt. 9 (Digitales)
5/0100005/05217	div. Einrichtungsgegenstände Gastro 330 Strandbad Grosegg, E	10,0	5,0	BW Ex-Pächter 31.12.2012 übernommen = RND
5/0150002/06209	Pritschenwagen-Fiat Ducato Pritsche JTD 244 (SP-860GI) vorm.	10,0	5,0	5 Jahre Nutzungsdauer lt Info Abt.6, GESAMTHEIT ERFASSEN
5/0150002/06216	1 Stk. Kfz Peugeot Partner HDI (SP 343 DP) Kauf von 4230 Esse	10,0	5,0	Lt Info Abt. 6 vorläufige Restnutzungsdauer
5/0180003/06477	KT Land BZ a.R. HWF-Hardwareförderung 2020	4,0	4,0	Restnutzungsdauer Zugang 11.11.2020 (1 PC)
5/0180003/06478	KT Land BZ a.R. HWF-Hardwareförderung 2020	4,0	4,0	Restnutzungsdauer Zugang 11.11.2020 (1 PC)
5/0180003/06479	KT Land BZ a.R. HWF-Hardwareförderung 2020	4,0	4,0	Restnutzungsdauer Zugang 11.11.2020 (1 PC)
5/0180003/06480	KT Land BZ a.R. HWF-Hardwareförderung 2018/2019	4,0	4,0	Restnutzungsdauer Zugang 20.12.19 (2 PC)
5/0180003/06483	KT Land BZ a.R. HWF-Hardwareförderung 2020	4,0	4,0	Restnutzungsdauer Zugang 11.11.2020 (2 PC)
5/0290001/06227	1 Stk. Stihl Heckenschere Type HS 82R 223	8,0	3,0	lt Information Abt.5/Immobilien
5/0290001/06231	Stihl Motorsense Type FS 361	8,0	5,0	lt Info Abt. 5 betriebsgewöhnliche ND
5/0300001/05505	Mehrgasmessgerät Polytektor III G999	12,0	5,0	Lt Abt. 6 auf betriebsgewöhnliche ND geändert
5/0430001/05704	GIS Quadrat Anteil	0,0	10,0	Lizenz+Bestandsdatenerfassung
5/0430001/05705	GIS Quadrat Anteil	0,0	10,0	Lizenz+Bestandsdatenerfassung
5/0440001/02204	Kataster WVA - BA 101 Gmeineck (Rechte)	0,0	10,0	lt. Bewertung mit Quantum
5/0440001/05702	Infoma Gebäudesoftware	0,0	10,0	voraussichtliche Nutzung
5/0440001/05711	Programmpaket k5 Finanzmanagement	0,0	10,0	voraussichtliche Nutzung
5/0440001/05712	Programmpaket k5 Finanzmanagement	0,0	10,0	voraussichtliche Nutzung
5/0440001/05713	Programmpaket k5 Finanzmanagement	0,0	10,0	voraussichtliche Nutzung
5/0440001/05714	Programmpaket k5 Finanzmanagement	0,0	10,0	voraussichtliche Nutzung
5/0440001/05715	Programmpaket k5 Finanzmanagement	0,0	10,0	voraussichtliche Nutzung
5/0440001/05732	DMS Einmallizenz	0,0	10,0	voraussichtliche Nutzung
5/0440001/05741	DMS Einmallizenz	0,0	10,0	voraussichtliche Nutzung
5/0440001/05742	DMS Einmallizenz	0,0	10,0	voraussichtliche Nutzung
5/0440001/05743	DMS Einmallizenz	0,0	10,0	voraussichtliche Nutzung
5/0440001/06225	OCLC OnlineBücherei	0,0	10,0	voraussichtliche Nutzung
5/0440001/06226	Lizenz Bernhardt Radio Technology - Zählertausch	0,0	10,0	Annahme Nutzung 10 Jahre
5/0440001/06227	Programmpaket k5 Finanzmanagement	0,0	10,0	voraussichtliche Nutzung
5/0440001/06228	Programmpaket k5 Finanzmanagement	0,0	10,0	voraussichtliche Nutzung

Konto	Bezeichnung	Nutzungsdauer lt. VRV	Abweichende Nutzungsdauer	Begründung
5/0440001/06229	DMS Einmallizenz	0,0	10,0	voraussichtliche Nutzung
5/0440001/06230	Digitaler Leitungskataster WVA 8500 BA 99 14030	0,0	15,0	Annahme, da keine festgelegte Nutzungsdauer lt VRV2015
5/0440001/06231	Digitaler Leitungskataster ABA 8510 BA 99 15030	0,0	15,0	Annahme, da keine festgelegte Nutzungsdauer lt VRV2015

Ergebnis- und Finanzierungsrechnung Detailnachweis

		MVAG	MVAG	VCQU	Ergebnisrechnung			Finanzierungsrechnung		
		EH	FH		RA 2023	VA 2023	RA - VA	RA 2023	VA 2023	RA - VA
0 Vertretungskörper und allgemeine Verwaltung										
00	Gewählte Gemeindeorgane									
000	Gewählte Gemeindeorgane									
000000	Gemeinderat									
Operative Gebarung										
2/000000/810509	Kosteners.interne Leistungsverrechnung Organkosten GR	2114	3114	13	45 417,30	52 300,00	-6 882,70	45 417,30	52 300,00	-6 882,70
2/000000/816000	Kostenbeiträge (Kostenersätze) für sonstige Leistungen	2114	3114	13	0,00	100,00	-100,00	0,00	100,00	-100,00
2/000000/829000	Sonstige Einnahmen	2116	3116	18	130,96	200,00	-69,04	555,57	200,00	355,57
2/000000/862000	Transfers von Gemeinden, Gemeindeverbände (ohne marktbestimmte Tätigkeit) und Gemeindefonds	2121	3121	15	1 708,40	0,00	1 708,40	1 708,40	0,00	1 708,40
SU 21 / 31	Summe Erträge / Einzahlungen operative Gebarung				47 256,66	52 600,00	-5 343,34	47 681,27	52 600,00	-4 918,73
1/000000/618110	Instandh.u.Wartung Kommunal/Verwaltungssoftware	2224	3224	24	2 000,00	2 000,00	0,00	2 000,00	2 000,00	0,00
1/000000/670000	Unfallversicherung der BVA	2222	3222	24	10 654,74	8 400,00	2 254,74	10 538,54	8 400,00	2 138,54
1/000000/721000	Aufwandsentschädigung des Bürgermeisters	2225	3225	22	106 488,20	100 900,00	5 588,20	106 488,20	100 900,00	5 588,20
1/000000/721100	Aufwandsentschädigung der Stadtratsmitglieder	2225	3225	22	117 196,80	109 700,00	7 496,80	117 196,80	109 700,00	7 496,80
1/000000/721200	Sitzungsgelder	2225	3225	22	107 400,00	89 200,00	18 200,00	107 400,00	89 200,00	18 200,00
1/000000/721600	Dienstgeberbeiträge gewählte Gemeindeorgane	2225	3225	22	17 028,84	16 300,00	728,84	17 028,84	16 300,00	728,84
1/000000/724000	Reisegebühren	2225	3225	24	70,14	1 000,00	-929,86	70,14	1 000,00	-929,86
1/000000/728000	Entgelte für sonstige Leistungen	2225	3225	24	3 226,00	3 000,00	226,00	3 146,76	3 000,00	146,76
1/000000/752400	Beitrag Pensionsfonds Bürgermeister - Gemeindeservicezentrum	2231	3231	26	72 618,34	72 400,00	218,34	72 618,34	72 400,00	218,34
SU 22 / 32	Summe Aufwendungen / Auszahlungen operative Gebarung				436 683,06	402 900,00	33 783,06	436 487,62	402 900,00	33 587,62
SA 0 / SA 1	(0) Nettoergebnis (21 - 22) / (1) Geldfluss operative Gebarung (31 - 32)				-389 426,40	-350 300,00	-39 126,40	-388 806,35	-350 300,00	-38 506,35
SU 23	Summe Haushaltsrücklagen				0,00	0,00	0,00	0,00	0,00	0,00
SA00	Nettoergebnis nach Zuw./Entn. Haushaltsrücklagen (Saldo 0 +/- SU23)				-389 426,40	-350 300,00	-39 126,40			
Investive Gebarung										
SU 33	Summe Einzahlungen investive Gebarung							0,00	0,00	0,00
SU 34	Summe Auszahlungen investive Gebarung							0,00	0,00	0,00
SA2	Saldo (2) Geldfluss aus der Investiven Gebarung (33 - 34)							0,00	0,00	0,00
SA3	Saldo (3) Nettofinanzierungssaldo (Saldo 1 + Saldo 2)							-388 806,35	-350 300,00	-38 506,35

		MVAG	MVAG	VCQU	Ergebnisrechnung			Finanzierungsrechnung		
		EH	FH		RA 2023	VA 2023	RA - VA	RA 2023	VA 2023	RA - VA
Finanzierungstätigkeit										
SU 35	Summe Einzahlungen aus der Finanzierungstätigkeit							0,00	0,00	0,00
SU 36	Summe Auszahlungen aus der Finanzierungstätigkeit							0,00	0,00	0,00
SA4	Saldo (4) Geldfluss aus der Finanzierungstätigkeit (35 – 36)							0,00	0,00	0,00
SA5	Saldo (5) Geldfluss aus der voranschlagswirksamen Gebarung (Saldo 3 + Saldo 4)							-388 806,35	-350 300,00	-38 506,35
01	Hauptverwaltung									
010	Zentralamt									
010000	Zentralamt									
Operative Gebarung										
2/010000/813000	Erträge aus der Auflösung von Investitionszuschüssen (Kapitaltransfers)	2127			162,50	200,00	-37,50	0,00	0,00	0,00
2/010000/816000	Kostenbeiträge (Kostensätze) für sonstige Leistungen	2114	3114	13	15,00	0,00	15,00	15,00	0,00	15,00
2/010000/817200	Erträge aus der Auflösung von sonstigen Rückstellungen - nicht konsum. Urlaube	2117			8 360,50	0,00	8 360,50	0,00	0,00	0,00
2/010000/817210	Erträge aus der Auflösung von sonstigen Rückstellungen - Zeitguthaben	2117			1 360,99	0,00	1 360,99	0,00	0,00	0,00
2/010000/817400	Erträge aus der Auflösung von sonstigen Rückstellungen - Abfertigungen	2117			3 361,71	3 200,00	161,71	0,00	0,00	0,00
2/010000/817500	Erträge aus der Auflösung von sonstigen Rückstellungen - Jubiläumszuwendungen	2117			8 193,71	13 700,00	-5 506,29	0,00	0,00	0,00
2/010000/829000	Sonstige Einnahmen	2116	3116	18	1 554,50	1 600,00	-45,50	1 952,37	1 600,00	352,37
2/010000/829010	Sonstige Erträge (Portoverrechnung)	2116	3116	18	1 852,53	0,00	1 852,53	1 690,63	0,00	1 690,63
2/010000/829100	Sonstige Einnahmen (Verrechnung Telefongebühren)	2116	3116	18	0,00	100,00	-100,00	0,00	100,00	-100,00
2/010000/829110	Versicherungsentschädigungen	2116	3116	18	46,80	0,00	46,80	46,80	0,00	46,80
2/010000/861100	Transfers von Ländern, Landesfonds und Landesammern	2121	3121	15	2 235,98	0,00	2 235,98	2 235,98	0,00	2 235,98
SU 21 / 31	Summe Erträge / Einzahlungen operative Gebarung				27 144,22	18 800,00	8 344,22	5 940,78	1 700,00	4 240,78
1/010000/400000	Geringwertige Wirtschaftsgüter des Anlagevermögens	2221	3221	23	432,44	900,00	-467,56	432,44	900,00	-467,56
1/010000/400100	Geringwertige Wirtschaftsgüter des Anlagevermögens SDION	2221	3221	23	296,63	700,00	-403,37	296,63	700,00	-403,37
1/010000/454000	Reinigungsmittel	2221	3221	23	469,88	500,00	-30,12	469,88	500,00	-30,12
1/010000/456000	Schreib-, Zeichen- u. sonstige Büromittel	2221	3221	23	767,64	800,00	-32,36	676,52	800,00	-123,48
1/010000/457000	Druckwerke	2221	3221	23	2 008,61	2 500,00	-491,39	2 008,61	2 500,00	-491,39
1/010000/457010	Ausdrucke Drucker, Kopierer, HPC-Dual	2221	3221	23	3 105,27	4 100,00	-994,73	3 595,68	4 100,00	-504,32
1/010000/459000	Sonstige Verbrauchsgüter	2221	3221	23	2 266,94	1 800,00	466,94	2 140,73	1 800,00	340,73

		MVAG			Ergebnisrechnung			Finanzierungsrechnung		
		EH	FH	VCQU	RA 2023	VA 2023	RA - VA	RA 2023	VA 2023	RA - VA
1/010000/510000	Geldbezüge für Vertragsbedienstete der Besoldungsgruppe I	2211	3211	20	269 816,75	287 500,00	-17 683,25	269 816,75	287 500,00	-17 683,25
1/010000/511000	Geldbezüge für Vertragsbedienstete der Besoldungsgruppe II	2211	3211	20	59 198,16	59 200,00	-1,84	59 198,16	59 200,00	-1,84
1/010000/565000	Mehrleistungsvergütungen	2211	3211	20	1 199,70	2 400,00	-1 200,30	1 199,70	2 400,00	-1 200,30
1/010000/569000	Sonstige Nebengebühren	2211	3211	20	1 304,36	1 300,00	4,36	1 304,36	1 300,00	4,36
1/010000/580000	Dienstgeberbeiträge zum Ausgleichsfonds für Familienbeihilfen	2212	3212	20	12 285,54	13 000,00	-714,46	12 285,54	13 000,00	-714,46
1/010000/582000	Sonstige Dienstgeberbeiträge zur sozialen Sicherheit	2212	3212	20	61 711,19	65 600,00	-3 888,81	61 711,19	65 600,00	-3 888,81
1/010000/582300	Sonstige Dienstgeberbeiträge zur sozialen Sicherheit	2212	3212	20	2 047,74	2 100,00	-52,26	2 047,74	2 100,00	-52,26
1/010000/590000	Freiwillige Sozialleistungen	2212	3212	20	1 471,72	1 500,00	-28,28	1 471,72	1 500,00	-28,28
1/010000/590100	Sonstige Leistungen Fortbildung	2212	3212	20	1 865,40	1 500,00	365,40	1 865,40	1 500,00	365,40
1/010000/591000	Dotierung von Rückstellungen für Abfertigungen	2214			1 306,29	1 100,00	206,29	0,00	0,00	0,00
1/010000/592000	Dotierung von Rückstellungen für Jubiläumswendungen	2214			3 555,27	2 600,00	955,27	0,00	0,00	0,00
1/010000/593000	Dotierung von Rückstellungen für nicht konsumierte Urlaube	2214			4 614,00	0,00	4 614,00	0,00	0,00	0,00
1/010000/593100	Dotierung von Rückstellungen für nicht konsumierte Zeitguthaben	2214			4 697,49	0,00	4 697,49	0,00	0,00	0,00
1/010000/600100	Energiebezüge Strom	2222	3222	24	45 388,52	52 200,00	-6 811,48	51 148,38	52 200,00	-1 051,62
1/010000/600110	Energiebezüge Strom für Heizungsanlagen	2222	3222	24	44 359,28	63 000,00	-18 640,72	44 359,28	63 000,00	-18 640,72
1/010000/614000	Instandhaltung von Gebäuden	2224	3224	24	13 678,75	18 000,00	-4 321,25	14 291,85	18 000,00	-3 708,15
1/010000/614100	Instandhaltung Lift	2224	3224	24	5 770,24	3 100,00	2 670,24	5 862,30	3 100,00	2 762,30
1/010000/614200	Instandhaltung der Heizungsanlage	2224	3224	24	161,29	5 000,00	-4 838,71	161,29	5 000,00	-4 838,71
1/010000/617000	Instandhaltung von Fahrzeugen	2224	3224	24	1 197,90	700,00	497,90	1 197,90	700,00	497,90
1/010000/618000	Instandhaltung von sonstigen Anlagen (Ausstattung)	2224	3224	24	308,60	2 600,00	-2 291,40	308,60	2 600,00	-2 291,40
1/010000/618100	Instandhaltung und Wartung EDV (Hardware/Software)	2224	3224	24	2 411,94	3 600,00	-1 188,06	2 164,34	3 600,00	-1 435,66
1/010000/618110	Instandh.u.Wartung Kommunal/Verwaltungssoftware	2224	3224	24	6 590,48	6 000,00	590,48	6 590,01	6 000,00	590,01
1/010000/630000	Postdienste	2222	3222	24	20 400,10	24 500,00	-4 099,90	20 516,85	24 500,00	-3 983,15
1/010000/631000	Telekommunikationsdienste	2222	3222	24	20 114,05	23 800,00	-3 685,95	21 203,05	23 800,00	-2 596,95
1/010000/631010	Telekommunikationsdienste (Brandmeldeanlage)	2222	3222	24	7 720,91	7 100,00	620,91	7 720,91	7 100,00	620,91
1/010000/631200	Behördennetzwerk-CNC	2222	3222	24	98,83	200,00	-101,17	98,83	200,00	-101,17
1/010000/670000	Versicherungen	2222	3222	24	14 944,39	15 200,00	-255,61	15 071,88	15 200,00	-128,12
1/010000/680100	Planmäßige Abschreibung - Immaterielle Vermögenswerte	2226			1 518,52	1 500,00	18,52	0,00	0,00	0,00

		MVAG			Ergebnisrechnung			Finanzierungsrechnung		
		EH	FH	VCQU	RA 2023	VA 2023	RA - VA	RA 2023	VA 2023	RA - VA
1/010000/680300	Planmäßige Abschreibung - Gebäude und Bauten	2226			7 395,60	7 400,00	-4,40	0,00	0,00	0,00
1/010000/680600	Planmäßige Abschreibung - Technische Anlagen, Fahrzeuge und Maschinen	2226			2 049,00	2 700,00	-651,00	0,00	0,00	0,00
1/010000/680700	Planmäßige Abschreibung - Amts-, Betriebs- und Geschäftsausstattung	2226			8 039,86	6 400,00	1 639,86	0,00	0,00	0,00
1/010000/680800	Planmäßige Abschreibung - Kulturgüter	2226			49 407,14	49 400,00	7,14	0,00	0,00	0,00
1/010000/683000	Verluste aus dem Abgang von Sachanlagen und immateriellen Vermögenswerten	2226			286,07	0,00	286,07	0,00	0,00	0,00
1/010000/700000	Miet- und Pachtaufwand (E-Auto)	2223	3223	24	838,57	4 800,00	-3 961,43	838,57	4 800,00	-3 961,43
1/010000/700010	Miete Druck-u.Kopiergeräte	2223	3223	24	783,57	800,00	-16,43	783,57	800,00	-16,43
1/010000/700020	Miete Kommunikationsanlage	2223	3223	24	596,11	600,00	-3,89	585,30	600,00	-14,70
1/010000/710000	Öffentliche Abgaben	2225	3225	24	436,49	300,00	136,49	436,49	300,00	136,49
1/010000/711000	Gebühren für die Benützung von Gemeindeeinrichtungen und -anlagen	2225	3225	24	4 314,66	4 000,00	314,66	4 314,66	4 000,00	314,66
1/010000/720109	Kostenbeiträge Wihof Arbeiter	2225	3225	24	1 470,00	3 000,00	-1 530,00	1 470,00	3 000,00	-1 530,00
1/010000/720209	Kostenbeiträge Wihof KFZ, Geräte, Mat.	2225	3225	24	103,95	600,00	-496,05	103,95	600,00	-496,05
1/010000/724000	Reisegebühren	2225	3225	24	774,59	900,00	-125,41	774,59	900,00	-125,41
1/010000/725000	Bibliothekserfordernisse	2225	3225	24	0,00	500,00	-500,00	0,00	500,00	-500,00
1/010000/728000	Leistungen an Firmen für Insertionen, Rundfunkgebühren und Sonstiges	2225	3225	24	29 407,82	26 500,00	2 907,82	27 350,75	28 200,00	-849,25
1/010000/728100	Sonstige Kosten (Fremdreinigung)	2225	3225	24	20 728,93	25 000,00	-4 271,07	19 329,47	25 000,00	-5 670,53
SU 22 / 32	Summe Aufwendungen / Auszahlungen operative Gebarung				745 717,18	808 500,00	-62 782,82	667 203,87	739 100,00	-71 896,13
SA 0 / SA 1	(0) Nettoergebnis (21 - 22) / (1) Geldfluss operative Gebarung (31 - 32)				-718 572,96	-789 700,00	71 127,04	-661 263,09	-737 400,00	76 136,91
SU 23	Summe Haushaltsrücklagen				0,00	0,00	0,00	0,00	0,00	0,00
SA00	Nettoergebnis nach Zuw./Entn. Haushaltsrücklagen (Saldo 0 +/- SU23)				-718 572,96	-789 700,00	71 127,04			
Investive Gebarung										
SU 33	Summe Einzahlungen investive Gebarung							0,00	0,00	0,00
1/010000/042000	Amts-, Betriebs- und Geschäftsausstattung		3415	41	0,00	0,00	0,00	8 360,58	1 000,00	7 360,58
1/010000/042100	Amtsausstattung SDION		3415	41	0,00	0,00	0,00	8 541,97	7 300,00	1 241,97
SU 34	Summe Auszahlungen investive Gebarung							16 902,55	8 300,00	8 602,55
SA2	Saldo (2) Geldfluss aus der Investiven Gebarung (33 - 34)							-16 902,55	-8 300,00	-8 602,55
SA3	Saldo (3) Nettofinanzierungssaldo (Saldo 1 + Saldo 2)							-678 165,64	-745 700,00	67 534,36
Finanzierungstätigkeit										
SU 35	Summe Einzahlungen aus der Finanzierungstätigkeit							0,00	0,00	0,00
SU 36	Summe Auszahlungen aus der Finanzierungstätigkeit							0,00	0,00	0,00
SA4	Saldo (4) Geldfluss aus der Finanzierungstätigkeit (35 - 36)							0,00	0,00	0,00

		MVAG MVAG VCQU			Ergebnisrechnung			Finanzierungsrechnung		
		EH	FH		RA 2023	VA 2023	RA - VA	RA 2023	VA 2023	RA - VA
SA5	Saldo (5) Geldfluss aus der voranschlagswirksamen Gebarung (Saldo 3 + Saldo 4)							-678 165,64	-745 700,00	67 534,36
010100	Personalkosten Verwaltungsgem.									
Operative Gebarung										
2/010100/817500	Erträge aus der Auflösung von sonstigen Rückstellungen - Jubiläumszuwendungen	2117			0,00	500,00	-500,00	0,00	0,00	0,00
2/010100/827000	Kostensätze für die Überlassung von Bediensteten an Dritte	2116	3116	18	86 284,54	84 000,00	2 284,54	86 284,54	84 000,00	2 284,54
SU 21 / 31	Summe Erträge / Einzahlungen operative Gebarung				86 284,54	84 500,00	1 784,54	86 284,54	84 000,00	2 284,54
1/010100/510000	Geldbezüge für Vertragsbedienstete der Besoldungsgruppe I	2211	3211	20	65 161,88	65 200,00	-38,12	65 161,88	65 200,00	-38,12
1/010100/580000	Dienstgeberbeitrag zum Ausgleichsfonds für Familienbeihilfen	2212	3212	20	2 411,06	2 400,00	11,06	2 411,06	2 400,00	11,06
1/010100/582000	Sonstige Dienstgeberbeiträge zur sozialen Sicherheit	2212	3212	20	13 975,00	14 000,00	-25,00	13 975,00	14 000,00	-25,00
1/010100/582300	Sonstige Dienstgeberbeiträge zur sozialen Sicherheit	2212	3212	20	517,00	700,00	-183,00	517,00	700,00	-183,00
1/010100/590000	Freiwillige Sozialleistungen	2212	3212	20	0,00	100,00	-100,00	0,00	100,00	-100,00
1/010100/592000	Dotierung von Rückstellungen für Jubiläumszuwendungen	2214			280,24	200,00	80,24	0,00	0,00	0,00
1/010100/724000	Reisegebühren	2225	3225	24	4 219,60	300,00	3 919,60	4 219,60	300,00	3 919,60
SU 22 / 32	Summe Aufwendungen / Auszahlungen operative Gebarung				86 564,78	82 900,00	3 664,78	86 284,54	82 700,00	3 584,54
SA 0 / SA 1	(0) Nettoergebnis (21 - 22) / (1) Geldfluss operative Gebarung (31 - 32)				-280,24	1 600,00	-1 880,24	0,00	1 300,00	-1 300,00
SU 23	Summe Haushaltsrücklagen				0,00	0,00	0,00	0,00	0,00	0,00
SA00	Nettoergebnis nach Zuw./Entn. Haushaltsrücklagen (Saldo 0 +/- SU23)				-280,24	1 600,00	-1 880,24			
Investive Gebarung										
SU 33	Summe Einzahlungen investive Gebarung							0,00	0,00	0,00
SU 34	Summe Auszahlungen investive Gebarung							0,00	0,00	0,00
SA2	Saldo (2) Geldfluss aus der Investiven Gebarung (33 - 34)							0,00	0,00	0,00
SA3	Saldo (3) Nettofinanzierungssaldo (Saldo 1 + Saldo 2)							0,00	1 300,00	-1 300,00
Finanzierungstätigkeit										
SU 35	Summe Einzahlungen aus der Finanzierungstätigkeit							0,00	0,00	0,00
SU 36	Summe Auszahlungen aus der Finanzierungstätigkeit							0,00	0,00	0,00
SA4	Saldo (4) Geldfluss aus der Finanzierungstätigkeit (35 - 36)							0,00	0,00	0,00
SA5	Saldo (5) Geldfluss aus der voranschlagswirksamen Gebarung (Saldo 3 + Saldo 4)							0,00	1 300,00	-1 300,00

		MVAG			Ergebnisrechnung			Finanzierungsrechnung		
		EH	FH	VCQU	RA 2023	VA 2023	RA - VA	RA 2023	VA 2023	RA - VA
011	Personalamt									
011000	Personalamt									
Operative Gebarung										
2/011000/810309	Kosteners. interne Leistungsvergütung Personalkosten	2114	3114	13	36 463,69	45 100,00	-8 636,31	36 463,69	45 100,00	-8 636,31
2/011000/810409	Kosteners.interne Leistungsverrechnung Sachkosten	2114	3114	13	0,00	13 200,00	-13 200,00	0,00	13 200,00	-13 200,00
2/011000/813000	Erträge aus der Auflösung von Investitionszuschüssen (Kapitaltransfers)	2127			226,67	200,00	26,67	0,00	0,00	0,00
2/011000/816600	Kostenersätze von Dritten	2114	3114	13	16 242,13	15 700,00	542,13	25 415,18	24 700,00	715,18
2/011000/817200	Erträge aus der Auflösung von sonstigen Rückstellungen - nicht konsum. Urlaube	2117			53,56	0,00	53,56	0,00	0,00	0,00
2/011000/817210	Erträge aus der Auflösung von sonstigen Rückstellungen - Zeitguthaben	2117			430,21	0,00	430,21	0,00	0,00	0,00
2/011000/817400	Erträge aus der Auflösung von sonstigen Rückstellungen - Abfertigungen	2117			17 306,28	16 600,00	706,28	0,00	0,00	0,00
2/011000/817500	Erträge aus der Auflösung von sonstigen Rückstellungen - Jubiläumszuwendungen	2117			1 148,05	5 300,00	-4 151,95	0,00	0,00	0,00
2/011000/829000	Sonstige Einnahmen	2116	3116	18	3 499,18	2 400,00	1 099,18	3 583,22	3 100,00	483,22
SU 21 / 31	Summe Erträge / Einzahlungen operative Gebarung				75 369,77	98 500,00	-23 130,23	65 462,09	86 100,00	-20 637,91
1/011000/400000	Geringwertige Wirtschaftsgüter des Anlagevermögens	2221	3221	23	44,54	100,00	-55,46	44,54	100,00	-55,46
1/011000/456000	Schreib-, Zeichen- u. sonstige Büromittel	2221	3221	23	148,09	200,00	-51,91	69,19	200,00	-130,81
1/011000/457000	Druckwerke	2221	3221	23	0,00	100,00	-100,00	0,00	100,00	-100,00
1/011000/457010	Ausdrucke Drucker, Kopierer, HPC-Dual	2221	3221	23	112,97	200,00	-87,03	198,79	200,00	-1,21
1/011000/459000	Sonstige Verbrauchsgüter	2221	3221	23	0,00	100,00	-100,00	0,00	100,00	-100,00
1/011000/510000	Geldbezüge für Vertragsbedienstete der Besoldungsgruppe I	2211	3211	20	94 182,92	94 200,00	-17,08	94 182,92	94 200,00	-17,08
1/011000/563000	Sonstige Aufwandsentschädigungen	2213	3213	20	460,44	600,00	-139,56	460,44	600,00	-139,56
1/011000/565000	Mehrleistungsvergütungen	2211	3211	20	3 250,80	3 400,00	-149,20	3 250,80	3 400,00	-149,20
1/011000/569000	Sonstige Nebengebühren	2211	3211	20	1 611,72	1 800,00	-188,28	1 611,72	1 800,00	-188,28
1/011000/580000	Dienstgeberbeiträge zum Ausgleichsfonds für Familienbeihilfen	2212	3212	20	3 704,50	3 700,00	4,50	3 704,50	3 700,00	4,50
1/011000/582000	Sonstige Dienstgeberbeiträge zur sozialen Sicherheit	2212	3212	20	20 557,15	20 500,00	57,15	20 557,15	20 500,00	57,15
1/011000/590000	Freiwillige Sozialleistungen	2212	3212	20	1 015,24	1 100,00	-84,76	1 015,24	1 100,00	-84,76
1/011000/590100	Sonstige Leistungen Fortbildung	2212	3212	20	0,00	200,00	-200,00	0,00	200,00	-200,00
1/011000/593000	Dotierung von Rückstellungen für nicht konsumierte Urlaube	2214			1 103,70	0,00	1 103,70	0,00	0,00	0,00
1/011000/593100	Dotierung von Rückstellungen für nicht konsumierte Zeitguthaben	2214			434,09	0,00	434,09	0,00	0,00	0,00

		MVAG			Ergebnisrechnung			Finanzierungsrechnung		
		EH	FH	VCQU	RA 2023	VA 2023	RA - VA	RA 2023	VA 2023	RA - VA
1/011000/618100	Instandhaltung und Wartung EDV (Hardware/Software)	2224	3224	24	1 643,38	1 800,00	-156,62	1 562,18	1 800,00	-237,82
1/011000/618110	Instandh.u.Wartung Kommunal/Verwaltungssoftware	2224	3224	24	11 096,39	11 700,00	-603,61	11 096,39	11 700,00	-603,61
1/011000/631000	Telekommunikationsdienste	2222	3222	24	0,00	200,00	-200,00	0,00	200,00	-200,00
1/011000/670000	Versicherungen	2222	3222	24	442,92	500,00	-57,08	446,62	500,00	-53,38
1/011000/680100	Planmäßige Abschreibung - Immaterielle Vermögenswerte	2226			85,60	100,00	-14,40	0,00	0,00	0,00
1/011000/680700	Planmäßige Abschreibung - Amts-, Betriebs- und Geschäftsausstattung	2226			325,22	300,00	25,22	0,00	0,00	0,00
1/011000/700010	Miete Druck-u.Kopiergeräte	2223	3223	24	166,32	200,00	-33,68	166,32	200,00	-33,68
1/011000/720609	Kostenrückerstattung Pensionsfonds	2225	3225	24	5 721,70	5 300,00	421,70	5 721,70	5 300,00	421,70
1/011000/724000	Reisegebühren	2225	3225	24	110,56	200,00	-89,44	110,56	200,00	-89,44
1/011000/728000	Entgelte für sonstige Leistungen	2225	3225	24	0,00	200,00	-200,00	0,00	200,00	-200,00
SU 22 / 32	Summe Aufwendungen / Auszahlungen operative Gebarung				146 218,25	146 700,00	-481,75	144 199,06	146 300,00	-2 100,94
SA 0 / SA 1	(0) Nettoergebnis (21 - 22) / (1) Geldfluss operative Gebarung (31 - 32)				-70 848,48	-48 200,00	-22 648,48	-78 736,97	-60 200,00	-18 536,97
1/011000/794000	Zuweisung an zweckgebundene Haushaltsrücklagen	2401			1 913,18	2 800,00	886,82	0,00	0,00	0,00
SU 23	Summe Haushaltsrücklagen				-1 913,18	-2 800,00	886,82	0,00	0,00	0,00
SA00	Nettoergebnis nach Zuw./Entn. Haushaltsrücklagen (Saldo 0 +/- SU23)				-72 761,66	-51 000,00	-21 761,66			
Investive Gebarung										
SU 33	Summe Einzahlungen investive Gebarung							0,00	0,00	0,00
SU 34	Summe Auszahlungen investive Gebarung							0,00	0,00	0,00
SA2	Saldo (2) Geldfluss aus der Investiven Gebarung (33 - 34)							0,00	0,00	0,00
SA3	Saldo (3) Nettofinanzierungssaldo (Saldo 1 + Saldo 2)							-78 736,97	-60 200,00	-18 536,97
Finanzierungstätigkeit										
SU 35	Summe Einzahlungen aus der Finanzierungstätigkeit							0,00	0,00	0,00
SU 36	Summe Auszahlungen aus der Finanzierungstätigkeit							0,00	0,00	0,00
SA4	Saldo (4) Geldfluss aus der Finanzierungstätigkeit (35 - 36)							0,00	0,00	0,00
SA5	Saldo (5) Geldfluss aus der voranschlagswirksamen Gebarung (Saldo 3 + Saldo 4)							-78 736,97	-60 200,00	-18 536,97
012	Hilfsamt									
012000	Hilfsamt									
Operative Gebarung										
SU 21 / 31	Summe Erträge / Einzahlungen operative Gebarung				0,00	0,00	0,00	0,00	0,00	0,00
1/012000/720700	Umlage Verwaltungsgemeinschaft	2225	3225	24	11 900,00	11 900,00	0,00	11 900,00	11 900,00	0,00
1/012000/754300	Beitrag Gemeindeservicezentrum	2231	3231	26	18 199,08	18 200,00	-0,92	18 199,08	18 200,00	-0,92
SU 22 / 32	Summe Aufwendungen / Auszahlungen operative Gebarung				30 099,08	30 100,00	-0,92	30 099,08	30 100,00	-0,92
SA 0 / SA 1	(0) Nettoergebnis (21 - 22) / (1) Geldfluss operative Gebarung (31 - 32)				-30 099,08	-30 100,00	0,92	-30 099,08	-30 100,00	0,92

		MVAG			Ergebnisrechnung			Finanzierungsrechnung		
		EH	FH	VCQU	RA 2023	VA 2023	RA - VA	RA 2023	VA 2023	RA - VA
SU 23	Summe Haushaltsrücklagen				0,00	0,00	0,00	0,00	0,00	0,00
SA00	Nettoergebnis nach Zuw./Entn. Haushaltsrücklagen (Saldo 0 +/- SU23)				-30 099,08	-30 100,00	0,92			
Investive Gebarung										
SU 33	Summe Einzahlungen investive Gebarung							0,00	0,00	0,00
SU 34	Summe Auszahlungen investive Gebarung							0,00	0,00	0,00
SA2	Saldo (2) Geldfluss aus der Investiven Gebarung (33 – 34)							0,00	0,00	0,00
SA3	Saldo (3) Nettofinanzierungssaldo (Saldo 1 + Saldo 2)							-30 099,08	-30 100,00	0,92
Finanzierungstätigkeit										
SU 35	Summe Einzahlungen aus der Finanzierungstätigkeit							0,00	0,00	0,00
SU 36	Summe Auszahlungen aus der Finanzierungstätigkeit							0,00	0,00	0,00
SA4	Saldo (4) Geldfluss aus der Finanzierungstätigkeit (35 – 36)							0,00	0,00	0,00
SA5	Saldo (5) Geldfluss aus der voranschlagswirksamen Gebarung (Saldo 3 + Saldo 4)							-30 099,08	-30 100,00	0,92
014	Gemeindekontrollleinrichtung									
014000	Controlling									
Operative Gebarung										
2/014000/810309	Kosteners.interne Leistungsvergütung Personalkosten	2114	3114	13	0,00	6 700,00	-6 700,00	0,00	6 700,00	-6 700,00
2/014000/810409	Kosteners.interne Leistungsverrechnung Sachkosten	2114	3114	13	0,00	3 300,00	-3 300,00	0,00	3 300,00	-3 300,00
2/014000/813000	Erträge aus der Auflösung von Investitionszuschüssen (Kapitaltransfers)	2127			226,67	200,00	26,67	0,00	0,00	0,00
2/014000/817200	Erträge aus der Auflösung von sonstigen Rückstellungen - nicht konsum.Urlaube	2117			522,88	0,00	522,88	0,00	0,00	0,00
2/014000/817210	Erträge aus der Auflösung von sonstigen Rückstellungen - Zeitguthaben	2117			199,53	0,00	199,53	0,00	0,00	0,00
2/014000/817500	Erträge aus der Auflösung von sonstigen Rückstellungen - Jubiläumszuwendungen	2117			1 221,76	0,00	1 221,76	0,00	0,00	0,00
SU 21 / 31	Summe Erträge / Einzahlungen operative Gebarung				2 170,84	10 200,00	-8 029,16	0,00	10 000,00	-10 000,00
1/014000/400000	Geringwertige Wirtschaftsgüter des Anlagevermögens	2221	3221	23	693,59	400,00	293,59	693,59	400,00	293,59
1/014000/456000	Schreib-, Zeichen- u. sonstige Büromittel	2221	3221	23	45,41	200,00	-154,59	45,41	200,00	-154,59
1/014000/457000	Druckwerke	2221	3221	23	0,00	200,00	-200,00	0,00	200,00	-200,00
1/014000/510000	Geldbezüge für Vertragsbedienstete der Besoldungsgruppe I	2211	3211	20	29 925,21	56 100,00	-26 174,79	29 925,21	56 100,00	-26 174,79
1/014000/565000	Mehrleistungsvergütungen	2211	3211	20	232,17	0,00	232,17	232,17	0,00	232,17
1/014000/580000	Dienstgeberbeitrag zum Ausgleichsfonds für Familienbeihilfen	2212	3212	20	1 115,81	2 300,00	-1 184,19	1 115,81	2 300,00	-1 184,19
1/014000/582000	Sonstige Dienstgeberbeiträge zur sozialen Sicherheit	2212	3212	20	6 464,48	12 900,00	-6 435,52	6 464,48	12 900,00	-6 435,52

		MVAG			Ergebnisrechnung			Finanzierungsrechnung		
		EH	FH	VCQU	RA 2023	VA 2023	RA - VA	RA 2023	VA 2023	RA - VA
1/014000/590000	Freiwillige Sozialleistungen	2212	3212	20	0,00	100,00	-100,00	0,00	100,00	-100,00
1/014000/590100	Sonstige Leistungen Fortbildung	2212	3212	20	739,20	500,00	239,20	739,20	500,00	239,20
1/014000/592000	Dotierung von Rückstellungen für Jubiläumszuwendungen	2214			0,00	1 800,00	-1 800,00	0,00	0,00	0,00
1/014000/618100	Instandhaltung und Wartung EDV (Hardware/Software)	2224	3224	24	0,00	200,00	-200,00	0,00	200,00	-200,00
1/014000/631000	Telekommunikationsdienste	2222	3222	24	0,00	100,00	-100,00	0,00	100,00	-100,00
1/014000/670000	Versicherungen	2222	3222	24	158,79	0,00	158,79	160,64	0,00	160,64
1/014000/680700	Planmäßige Abschreibung - Amts-, Betriebs- und Geschäftsausstattung	2226			368,84	300,00	68,84	0,00	0,00	0,00
1/014000/720609	Kostenrückerstattung Pensionsfonds	2225	3225	24	2 860,85	2 700,00	160,85	2 860,85	2 700,00	160,85
1/014000/724000	Reisegebühren	2225	3225	24	95,84	200,00	-104,16	95,84	200,00	-104,16
1/014000/728000	Entgelte für sonstige Leistungen	2225	3225	24	4 217,75	4 000,00	217,75	4 217,75	4 000,00	217,75
SU 22 / 32	Summe Aufwendungen / Auszahlungen operative Gebarung				46 917,94	82 000,00	-35 082,06	46 550,95	79 900,00	-33 349,05
SA 0 / SA 1	(0) Nettoergebnis (21 - 22) / (1) Geldfluss operative Gebarung (31 - 32)				-44 747,10	-71 800,00	27 052,90	-46 550,95	-69 900,00	23 349,05
SU 23	Summe Haushaltsrücklagen				0,00	0,00	0,00	0,00	0,00	0,00
SA00	Nettoergebnis nach Zuw./Entn. Haushaltsrücklagen (Saldo 0 +/- SU23)				-44 747,10	-71 800,00	27 052,90			
Investive Gebarung										
SU 33	Summe Einzahlungen investive Gebarung							0,00	0,00	0,00
1/014000/042000	Amts-, Betriebs- und Geschäftsausstattung		3415	41	0,00	0,00	0,00	0,00	1 500,00	-1 500,00
SU 34	Summe Auszahlungen investive Gebarung							0,00	1 500,00	-1 500,00
SA2	Saldo (2) Geldfluss aus der Investiven Gebarung (33 - 34)							0,00	-1 500,00	1 500,00
SA3	Saldo (3) Nettofinanzierungssaldo (Saldo 1 + Saldo 2)							-46 550,95	-71 400,00	24 849,05
Finanzierungstätigkeit										
SU 35	Summe Einzahlungen aus der Finanzierungstätigkeit							0,00	0,00	0,00
SU 36	Summe Auszahlungen aus der Finanzierungstätigkeit							0,00	0,00	0,00
SA4	Saldo (4) Geldfluss aus der Finanzierungstätigkeit (35 - 36)							0,00	0,00	0,00
SA5	Saldo (5) Geldfluss aus der voranschlagswirksamen Gebarung (Saldo 3 + Saldo 4)							-46 550,95	-71 400,00	24 849,05
015	Pressestelle, Amtsblatt und Öffentlichkeitsarbeit									
015000	Pressestelle, Amtsblatt									
Operative Gebarung										
2/015000/810000	Nebenerlöse aus Inseraten im Gemeindemitteilungsblatt	2114	3114	13	33 390,50	35 000,00	-1 609,50	36 382,50	38 000,00	-1 617,50
2/015000/817500	Erträge aus der Auflösung von sonstigen Rückstellungen - Jubiläumszuwendungen	2117			1 267,94	4 800,00	-3 532,06	0,00	0,00	0,00
2/015000/829000	Sonstige Erträge (Werbeabgabe)	2116	3116	18	1 655,00	1 700,00	-45,00	1 804,60	1 700,00	104,60
SU 21 / 31	Summe Erträge / Einzahlungen operative Gebarung				36 313,44	41 500,00	-5 186,56	38 187,10	39 700,00	-1 512,90

		MVAG			Ergebnisrechnung			Finanzierungsrechnung		
		MVAG	MVAG	VCQU	RA 2023	VA 2023	RA - VA	RA 2023	VA 2023	RA - VA
		EH	FH							
1/015000/456000	Schreib-, Zeichen- u. sonstige Büromittel	2221	3221	23	109,26	100,00	9,26	109,26	100,00	9,26
1/015000/457000	Druckwerke	2221	3221	23	64,87	400,00	-335,13	64,87	400,00	-335,13
1/015000/457010	Ausdrucke Drucker, Kopierer, HPC-Dual	2221	3221	23	0,00	100,00	-100,00	0,00	100,00	-100,00
1/015000/457100	Mitteilungsblatt (Herstellungskosten und Versand)	2221	3221	23	35 613,34	38 000,00	-2 386,66	32 762,48	38 000,00	-5 237,52
1/015000/510000	Geldbezüge für Vertragsbedienstete der Besoldungsgruppe I	2211	3211	20	62 103,51	62 200,00	-96,49	62 103,51	62 200,00	-96,49
1/015000/580000	Dienstgeberbeiträge zum Ausgleichsfonds für Familienbeihilfen	2212	3212	20	2 286,72	2 400,00	-113,28	2 286,72	2 400,00	-113,28
1/015000/582000	Sonstige Dienstgeberbeiträge zur sozialen Sicherheit	2212	3212	20	13 318,96	13 400,00	-81,04	13 318,96	13 400,00	-81,04
1/015000/590000	Freiwillige Sozialleistungen	2212	3212	20	50,00	100,00	-50,00	50,00	100,00	-50,00
1/015000/590100	Sonstige Leistungen Fortbildung	2212	3212	20	0,00	100,00	-100,00	0,00	100,00	-100,00
1/015000/593000	Dotierung von Rückstellungen für nicht konsumierte Urlaube	2214			1 065,63	0,00	1 065,63	0,00	0,00	0,00
1/015000/593100	Dotierung von Rückstellungen für nicht konsumierte Zeitguthaben	2214			668,00	0,00	668,00	0,00	0,00	0,00
1/015000/618000	Instandhaltung von sonstigen Anlagen (Ausstattung)	2224	3224	24	0,00	200,00	-200,00	0,00	200,00	-200,00
1/015000/618100	Instandhaltung und Wartung EDV (Hardware/Software)	2224	3224	24	36,66	0,00	36,66	36,66	0,00	36,66
1/015000/618110	Instandh.u.Wartung Kommunal/Verwaltungssoftware	2224	3224	24	248,01	400,00	-151,99	248,01	400,00	-151,99
1/015000/630000	Postdienste	2222	3222	24	0,00	100,00	-100,00	0,00	100,00	-100,00
1/015000/631000	Telekommunikationsdienste	2222	3222	24	98,37	100,00	-1,63	98,37	100,00	-1,63
1/015000/670000	Versicherungen	2222	3222	24	221,46	200,00	21,46	223,31	200,00	23,31
1/015000/680100	Planmäßige Abschreibung - Immaterielle Vermögenswerte	2226			40,00	100,00	-60,00	0,00	0,00	0,00
1/015000/680700	Planmäßige Abschreibung - Amts-, Betriebs- und Geschäftsausstattung	2226			411,61	700,00	-288,39	0,00	0,00	0,00
1/015000/700000	Miet- und Pachtaufwand	2223	3223	24	0,00	100,00	-100,00	0,00	100,00	-100,00
1/015000/700010	Miete Druck-u.Kopiergeräte	2223	3223	24	71,44	200,00	-128,56	71,44	200,00	-128,56
1/015000/710000	Öffentliche Abgaben (Werbeabgabe)	2225	3225	24	1 465,96	1 700,00	-234,04	1 465,96	1 700,00	-234,04
1/015000/724000	Reisegebühren	2225	3225	24	0,00	400,00	-400,00	0,00	400,00	-400,00
1/015000/728000	Entgelte für sonstige Leistungen an Gewerbetreibende, Firmen und jur. Personen	2225	3225	24	320,00	400,00	-80,00	320,00	400,00	-80,00
1/015000/728100	Leistungen von Firmen (Inseratwerbung)	2225	3225	24	8 274,90	9 900,00	-1 625,10	8 274,90	9 900,00	-1 625,10
SU 22 / 32	Summe Aufwendungen / Auszahlungen operative Gebarung				126 468,70	131 300,00	-4 831,30	121 434,45	130 500,00	-9 065,55
SA 0 / SA 1	(0) Nettoergebnis (21 - 22) / (1) Geldfluss operative Gebarung (31 - 32)				-90 155,26	-89 800,00	-355,26	-83 247,35	-90 800,00	7 552,65
SU 23	Summe Haushaltsrücklagen				0,00	0,00	0,00	0,00	0,00	0,00
SA00	Nettoergebnis nach Zuw./Entn. Haushaltsrücklagen (Saldo 0 +/- SU23)				-90 155,26	-89 800,00	-355,26			

		MVAG	MVAG	VCQU	Ergebnisrechnung			Finanzierungsrechnung		
		EH	FH		RA 2023	VA 2023	RA - VA	RA 2023	VA 2023	RA - VA
Investive Gebarung										
SU 33	Summe Einzahlungen investive Gebarung							0,00	0,00	0,00
SU 34	Summe Auszahlungen investive Gebarung							0,00	0,00	0,00
SA2	Saldo (2) Geldfluss aus der Investiven Gebarung (33 – 34)							0,00	0,00	0,00
SA3	Saldo (3) Nettofinanzierungssaldo (Saldo 1 + Saldo 2)							-83 247,35	-90 800,00	7 552,65
Finanzierungstätigkeit										
SU 35	Summe Einzahlungen aus der Finanzierungstätigkeit							0,00	0,00	0,00
SU 36	Summe Auszahlungen aus der Finanzierungstätigkeit							0,00	0,00	0,00
SA4	Saldo (4) Geldfluss aus der Finanzierungstätigkeit (35 – 36)							0,00	0,00	0,00
SA5	Saldo (5) Geldfluss aus der voranschlagswirksamen Gebarung (Saldo 3 + Saldo 4)							-83 247,35	-90 800,00	7 552,65
016	Elektronische Datenverarbeitung									
016000	Elektronische Datenverarbeitung									
Operative Gebarung										
2/016000/810309	Kosteners.interne Leistungsvergütung Personalkosten	2114	3114	13	34 132,90	41 500,00	-7 367,10	34 132,90	41 500,00	-7 367,10
2/016000/810409	Kosteners.interne Leistungsverrechnung Sachkosten	2114	3114	13	0,00	30 000,00	-30 000,00	0,00	30 000,00	-30 000,00
2/016000/813000	Erträge aus der Auflösung von Investitionszuschüssen (Kapitaltransfers)	2127			3 076,42	3 600,00	-523,58	0,00	0,00	0,00
2/016000/816000	Kostenbeiträge (Kostenersätze) für sonstige Leistungen	2114	3114	13	6 580,20	200,00	6 380,20	6 580,20	200,00	6 380,20
2/016000/816200	Kostenersätze für Kopien interne Verrechnung	2114	3114	13	812,06	5 000,00	-4 187,94	812,06	5 000,00	-4 187,94
2/016000/816300	Kostenersätze für Kopien externe Verrechnung	2114	3114	13	0,00	200,00	-200,00	0,00	200,00	-200,00
2/016000/817200	Erträge aus der Auflösung von sonstigen Rückstellungen - nicht konsum. Urlaube	2117			16 226,06	0,00	16 226,06	0,00	0,00	0,00
2/016000/817210	Erträge aus der Auflösung von sonstigen Rückstellungen - Zeitguthaben	2117			1 700,55	0,00	1 700,55	0,00	0,00	0,00
2/016000/817400	Erträge aus der Auflösung von sonstigen Rückstellungen - Abfertigungen	2117			85 434,58	19 000,00	66 434,58	0,00	0,00	0,00
2/016000/817500	Erträge aus der Auflösung von sonstigen Rückstellungen - Jubiläumszuwendungen	2117			17 730,43	2 800,00	14 930,43	0,00	0,00	0,00
2/016000/823000	sonstige Zinserträge	2131	3131	14	9,16	0,00	9,16	9,16	0,00	9,16
2/016000/829000	Sonstige Einnahmen	2116	3116	18	4 015,64	100,00	3 915,64	3 077,74	1 200,00	1 877,74
SU 21 / 31	Summe Erträge / Einzahlungen operative Gebarung				169 718,00	102 400,00	67 318,00	44 612,06	78 100,00	-33 487,94
1/016000/400000	Geringwertige Wirtschaftsgüter des Anlagevermögens	2221	3221	23	4 152,28	5 000,00	-847,72	4 040,38	5 000,00	-959,62
1/016000/456000	Schreib-, Zeichen- u. sonstige Büromittel	2221	3221	23	1 308,61	6 000,00	-4 691,39	1 308,61	6 000,00	-4 691,39

		MVAG			Ergebnisrechnung			Finanzierungsrechnung		
		EH	FH	VCQU	RA 2023	VA 2023	RA - VA	RA 2023	VA 2023	RA - VA
1/016000/456100	Büromittel (EDV)	2221	3221	23	0,00	200,00	-200,00	0,00	200,00	-200,00
1/016000/457000	Druckwerke	2221	3221	23	583,02	2 600,00	-2 016,98	583,02	2 600,00	-2 016,98
1/016000/457010	Ausdrucke Drucker, Kopierer, HPC-Dual	2221	3221	23	2 078,55	2 500,00	-421,45	5 562,17	6 000,00	-437,83
1/016000/459000	Sonstige Verbrauchsgüter	2221	3221	23	595,87	1 700,00	-1 104,13	448,05	1 700,00	-1 251,95
1/016000/500000	Geldbezüge der Beamten der Verwaltung	2211	3211	20	32 831,48	32 900,00	-68,52	32 831,48	32 900,00	-68,52
1/016000/510000	Geldbezüge für Vertragsbedienstete der Besoldungsgruppe I	2211	3211	20	149 660,30	151 100,00	-1 439,70	149 660,30	151 100,00	-1 439,70
1/016000/522000	Geldbezüge der nicht ganzjährig beschäftigten Angestellten	2211	3211	20	1 166,67	0,00	1 166,67	1 166,67	0,00	1 166,67
1/016000/565000	Mehrleistungsvergütungen	2211	3211	20	15 305,90	15 600,00	-294,10	15 305,90	15 600,00	-294,10
1/016000/566000	Zuwendungen aus Anlass von Dienstjubiläen	2212	3212	20	5 272,40	5 700,00	-427,60	5 272,40	5 700,00	-427,60
1/016000/569000	Sonstige Nebengebühren	2211	3211	20	2 225,75	2 300,00	-74,25	2 225,75	2 300,00	-74,25
1/016000/580000	Dienstgeberbeitrag zum Ausgleichsfonds für Familienbeihilfen	2212	3212	20	1 755,13	1 900,00	-144,87	1 755,13	1 900,00	-144,87
1/016000/582000	Sonstige Dienstgeberbeiträge zur sozialen Sicherheit	2212	3212	20	37 935,13	38 300,00	-364,87	37 935,13	38 300,00	-364,87
1/016000/582300	Sonstige Dienstgeberbeiträge zur sozialen Sicherheit	2212	3212	20	616,12	700,00	-83,88	616,12	700,00	-83,88
1/016000/590000	Freiwillige Sozialleistungen	2212	3212	20	2 066,11	2 000,00	66,11	2 066,11	2 000,00	66,11
1/016000/590100	Sonstige Leistungen Fortbildung	2212	3212	20	0,00	1 000,00	-1 000,00	0,00	1 000,00	-1 000,00
1/016000/591000	Dotierung von Rückstellungen für Abfertigungen	2214			65 860,28	0,00	65 860,28	0,00	0,00	0,00
1/016000/592000	Dotierung von Rückstellungen für Jubiläumswendungen	2214			17 668,94	700,00	16 968,94	0,00	0,00	0,00
1/016000/593000	Dotierung von Rückstellungen für nicht konsumierte Urlaube	2214			12 657,36	0,00	12 657,36	0,00	0,00	0,00
1/016000/593100	Dotierung von Rückstellungen für nicht konsumierte Zeitguthaben	2214			943,31	0,00	943,31	0,00	0,00	0,00
1/016000/616000	Instandhaltung von Maschinen und maschinellen Anlagen	2224	3224	24	0,00	900,00	-900,00	0,00	900,00	-900,00
1/016000/618000	Instandhaltung von sonstigen Anlagen (Ausstattung)	2224	3224	24	0,00	3 000,00	-3 000,00	0,00	3 000,00	-3 000,00
1/016000/618100	Instandhaltung und Wartung EDV (Hardware/Software)	2224	3224	24	43 291,92	55 400,00	-12 108,08	40 268,80	55 400,00	-15 131,20
1/016000/618110	Instandh.u.Wartung Kommunal/Verwaltungssoftware	2224	3224	24	1 578,16	1 700,00	-121,84	1 578,16	1 700,00	-121,84
1/016000/631000	Telekommunikationsdienste	2222	3222	24	2 200,97	2 000,00	200,97	2 200,97	2 000,00	200,97
1/016000/670000	Versicherungen	2222	3222	24	664,37	800,00	-135,63	669,92	800,00	-130,08
1/016000/680100	Planmäßige Abschreibung - Immaterielle Vermögenswerte	2226			134,38	100,00	34,38	0,00	0,00	0,00

		MVAG			Ergebnisrechnung			Finanzierungsrechnung		
		EH	FH	VCQU	RA 2023	VA 2023	RA - VA	RA 2023	VA 2023	RA - VA
1/016000/680700	Planmäßige Abschreibung - Amts-, Betriebs- und Geschäftsausstattung	2226			22 166,50	18 200,00	3 966,50	0,00	0,00	0,00
1/016000/700000	Miet- und Pachtaufwand	2223	3223	24	4 781,08	3 400,00	1 381,08	5 324,86	3 400,00	1 924,86
1/016000/700010	Miete Druck-u.Kopiergeräte	2223	3223	24	2 269,82	2 500,00	-230,18	2 269,82	2 500,00	-230,18
1/016000/700020	Miet- und Pachtaufwand	2223	3223	24	3 224,40	8 800,00	-5 575,60	2 490,24	8 800,00	-6 309,76
1/016000/710000	Öffentliche Abgaben, ohne Gebühren gemäß FAG	2225	3225	24	2,29	0,00	2,29	2,29	0,00	2,29
1/016000/720609	Kostenrückerstattung Pensionsfonds	2225	3225	24	8 582,55	10 600,00	-2 017,45	8 582,55	10 600,00	-2 017,45
1/016000/724000	Reisegebühren	2225	3225	24	94,16	700,00	-605,84	94,16	700,00	-605,84
1/016000/728000	Entgelte für sonstige Leistungen	2225	3225	24	114,40	4 200,00	-4 085,60	114,40	4 200,00	-4 085,60
1/016000/754300	Transfers an sonstige Träger des öffentlichen Rechts (CNC)	2231	3231	26	2 042,04	2 000,00	42,04	2 042,04	2 000,00	42,04
SU 22 / 32	Summe Aufwendungen / Auszahlungen operative Gebarung				445 830,25	384 500,00	61 330,25	326 415,43	369 000,00	-42 584,57
SA 0 / SA 1	(0) Nettoergebnis (21 - 22) / (1) Geldfluss operative Gebarung (31 - 32)				-276 112,25	-282 100,00	5 987,75	-281 803,37	-290 900,00	9 096,63
2/016000/894000	Entnahmen von zweckgebundenen Haushaltsrücklagen	2301			18 462,91	18 500,00	-37,09	0,00	0,00	0,00
1/016000/794000	Zuweisung an zweckgebundene Haushaltsrücklagen	2401			6,87	0,00	-6,87	0,00	0,00	0,00
SU 23	Summe Haushaltsrücklagen				18 466,04	18 500,00	-43,96	0,00	0,00	0,00
SA00	Nettoergebnis nach Zuw./Entn. Haushaltsrücklagen (Saldo 0 +/- SU23)				-257 656,21	-263 600,00	5 943,79			
Investive Gebarung										
SU 33	Summe Einzahlungen investive Gebarung							0,00	0,00	0,00
1/016000/042000	Amts-, Betriebs- und Geschäftsausstattung		3415	41	0,00	0,00	0,00	4 665,17	4 700,00	-34,83
1/016000/042100	Amtsausstattung (EDV Neuanschaffung und Ersatzanschaffung)		3415	41	0,00	0,00	0,00	30 115,22	49 600,00	-19 484,78
SU 34	Summe Auszahlungen investive Gebarung							34 780,39	54 300,00	-19 519,61
SA2	Saldo (2) Geldfluss aus der Investiven Gebarung (33 - 34)							-34 780,39	-54 300,00	19 519,61
SA3	Saldo (3) Nettofinanzierungssaldo (Saldo 1 + Saldo 2)							-316 583,76	-345 200,00	28 616,24
Finanzierungstätigkeit										
SU 35	Summe Einzahlungen aus der Finanzierungstätigkeit							0,00	0,00	0,00
SU 36	Summe Auszahlungen aus der Finanzierungstätigkeit							0,00	0,00	0,00
SA4	Saldo (4) Geldfluss aus der Finanzierungstätigkeit (35 - 36)							0,00	0,00	0,00
SA5	Saldo (5) Geldfluss aus der voranschlagswirksamen Gebarung (Saldo 3 + Saldo 4)							-316 583,76	-345 200,00	28 616,24

		MVAG			Ergebnisrechnung			Finanzierungsrechnung		
		EH	FH	VCQU	RA 2023	VA 2023	RA - VA	RA 2023	VA 2023	RA - VA
02	Hauptverwaltung									
022	Standesamt									
022000	Bürgerbüro									
Operative Gebarung										
2/022000/808000	Veräusserung von Druckwerken	2116	3116	16	0,00	100,00	-100,00	0,00	100,00	-100,00
2/022000/813000	Erträge aus der Auflösung von Investitionszuschüssen (Kapitaltransfers)	2127			1 347,40	900,00	447,40	0,00	0,00	0,00
2/022000/816000	Kostensätze des Bundes für Wahlen, Volksbegehren usw.	2114	3114	13	38 419,53	10 100,00	28 319,53	38 419,53	10 100,00	28 319,53
2/022000/816100	Kostensätze des Landes für Staatsbürgerschaftsevidenz	2114	3114	13	3 568,00	3 500,00	68,00	3 568,00	3 500,00	68,00
2/022000/817200	Erträge aus der Auflösung von sonstigen Rückstellungen - nicht konsum. Urlaube	2117			2 248,34	0,00	2 248,34	0,00	0,00	0,00
2/022000/817210	Erträge aus der Auflösung von sonstigen Rückstellungen - Zeitguthaben	2117			1 398,67	0,00	1 398,67	0,00	0,00	0,00
2/022000/817400	Erträge aus der Auflösung von sonstigen Rückstellungen - Abfertigungen	2117			50 706,15	34 100,00	16 606,15	0,00	0,00	0,00
2/022000/817500	Erträge aus der Auflösung von sonstigen Rückstellungen - Jubiläumszuwendungen	2117			9 033,57	8 900,00	133,57	0,00	0,00	0,00
2/022000/829000	Sonstige Einnahmen	2116	3116	18	0,00	200,00	-200,00	0,00	200,00	-200,00
2/022000/863200	Transfers von sonstigen Trägern öffentlichen Rechts und Sozialversicherungsträgern	2121	3121	15	3 662,04	0,00	3 662,04	2 441,36	0,00	2 441,36
SU 21 / 31	Summe Erträge / Einzahlungen operative Gebarung				110 383,70	57 800,00	52 583,70	44 428,89	13 900,00	30 528,89
1/022000/400000	Geringwertige Wirtschaftsgüter des Anlagevermögens	2221	3221	23	449,51	600,00	-150,49	449,51	600,00	-150,49
1/022000/456000	Schreib-, Zeichen- u. sonstige Büromittel	2221	3221	23	1 593,34	1 100,00	493,34	1 593,34	1 100,00	493,34
1/022000/457000	Druckwerke	2221	3221	23	1 020,72	1 400,00	-379,28	1 020,72	1 400,00	-379,28
1/022000/457010	Ausdrucke Drucker, Kopierer, HPC-Dual	2221	3221	23	961,50	700,00	261,50	1 471,10	700,00	771,10
1/022000/459000	Sonstige Verbrauchsgüter	2221	3221	23	2 252,31	1 800,00	452,31	2 237,31	1 800,00	437,31
1/022000/510000	Geldbezüge für Vertragsbedienstete der Besoldungsgruppe I	2211	3211	20	412 324,53	391 800,00	20 524,53	412 324,53	391 800,00	20 524,53
1/022000/563000	Sonstige Aufwandsentschädigungen	2213	3213	20	1 339,71	1 500,00	-160,29	1 339,71	1 500,00	-160,29
1/022000/565000	Mehrleistungsvergütungen	2211	3211	20	17 958,23	19 700,00	-1 741,77	17 958,23	19 700,00	-1 741,77
1/022000/569000	Sonstige Nebengebühren	2211	3211	20	6 270,14	6 400,00	-129,86	6 270,14	6 400,00	-129,86
1/022000/580000	Dienstgeberbeiträge zum Ausgleichsfonds für Familienbeihilfen	2212	3212	20	12 869,40	12 200,00	669,40	12 869,40	12 200,00	669,40
1/022000/582000	Sonstige Dienstgeberbeiträge zur sozialen Sicherheit	2212	3212	20	92 178,18	87 200,00	4 978,18	92 178,18	87 200,00	4 978,18

		MVAG			Ergebnisrechnung			Finanzierungsrechnung		
		EH	FH	VCQU	RA 2023	VA 2023	RA - VA	RA 2023	VA 2023	RA - VA
1/022000/582300	Sonstige Dienstgeberbeiträge zur sozialen Sicherheit	2212	3212	20	415,95	600,00	-184,05	415,95	600,00	-184,05
1/022000/590000	Freiwillige Sozialleistungen	2212	3212	20	2 620,68	2 700,00	-79,32	2 620,68	2 700,00	-79,32
1/022000/590100	Sonstige Leistungen Fortbildung	2212	3212	20	286,60	1 000,00	-713,40	286,60	1 000,00	-713,40
1/022000/591000	Dotierung von Rückstellungen für Abfertigungen	2214			0,00	200,00	-200,00	0,00	0,00	0,00
1/022000/592000	Dotierung von Rückstellungen für Jubiläumszuwendungen	2214			9 076,75	300,00	8 776,75	0,00	0,00	0,00
1/022000/593000	Dotierung von Rückstellungen für nicht konsumierte Urlaube	2214			9 748,03	0,00	9 748,03	0,00	0,00	0,00
1/022000/593100	Dotierung von Rückstellungen für nicht konsumierte Zeitguthaben	2214			5 561,71	0,00	5 561,71	0,00	0,00	0,00
1/022000/616000	Instandhaltung von Maschinen und maschinellen Anlagen	2224	3224	24	0,00	200,00	-200,00	0,00	200,00	-200,00
1/022000/618000	Instandhaltung von sonstigen Anlagen (Ausstattung)	2224	3224	24	46,80	500,00	-453,20	46,80	500,00	-453,20
1/022000/618100	Instandhaltung und Wartung EDV (Hardware/Software)	2224	3224	24	1 351,23	4 000,00	-2 648,77	1 101,65	5 500,00	-4 398,35
1/022000/618110	Instandh.u.Wartung Kommunal/Verwaltungssoftware	2224	3224	24	11 220,60	9 300,00	1 920,60	11 072,62	9 300,00	1 772,62
1/022000/630000	Postdienste	2222	3222	24	1 802,83	1 700,00	102,83	1 978,81	1 700,00	278,81
1/022000/631000	Telekommunikationsdienste	2222	3222	24	0,00	800,00	-800,00	0,00	800,00	-800,00
1/022000/670000	Versicherungen	2222	3222	24	2 050,44	1 800,00	250,44	2 067,57	1 800,00	267,57
1/022000/680100	Planmäßige Abschreibung - Immaterielle Vermögenswerte	2226			1 497,84	1 500,00	-2,16	0,00	0,00	0,00
1/022000/680600	Planmäßige Abschreibung - Technische Anlagen, Fahrzeuge und Maschinen	2226			180,80	200,00	-19,20	0,00	0,00	0,00
1/022000/680700	Planmäßige Abschreibung - Amts-, Betriebs- und Geschäftsausstattung	2226			3 088,49	1 800,00	1 288,49	0,00	0,00	0,00
1/022000/700000	Miet- und Pachtaufwand	2223	3223	24	0,00	100,00	-100,00	0,00	100,00	-100,00
1/022000/700010	Miete Druck-u.Kopiergeräte	2223	3223	24	1 118,06	1 400,00	-281,94	1 118,06	1 400,00	-281,94
1/022000/720109	Kostenbeiträge Wihof Arbeiter	2225	3225	24	2 180,50	5 500,00	-3 319,50	2 180,50	5 500,00	-3 319,50
1/022000/720209	Kostenbeiträge Wihof KFZ, Geräte, Mat.	2225	3225	24	283,50	1 000,00	-716,50	283,50	1 000,00	-716,50
1/022000/724000	Reisegebühren	2225	3225	24	941,55	500,00	441,55	941,55	500,00	441,55
1/022000/725000	Bibliothekserfordernisse	2225	3225	24	0,00	200,00	-200,00	0,00	200,00	-200,00
1/022000/726000	Mitgliedsbeiträge an Institutionen (im Inland)	2225	3225	24	181,00	200,00	-19,00	181,00	200,00	-19,00
1/022000/728000	Sonstige Ausgaben	2225	3225	24	69,20	500,00	-430,80	69,20	500,00	-430,80
1/022000/728100	Leistungen von Firmen (EDV-Programme)	2225	3225	24	1 219,43	1 700,00	-480,57	1 219,43	1 700,00	-480,57
1/022000/728200	Entgelte für sonstige Leistungen (Wahlen, Volksbegehren)	2225	3225	24	29 714,00	34 000,00	-4 286,00	29 714,00	34 000,00	-4 286,00
SU 22 / 32	Summe Aufwendungen / Auszahlungen operative Gebarung				633 873,56	596 100,00	37 773,56	605 010,09	593 600,00	11 410,09

		MVAG MVAG VCQU			Ergebnisrechnung			Finanzierungsrechnung		
		EH	FH		RA 2023	VA 2023	RA - VA	RA 2023	VA 2023	RA - VA
SA 0 / SA 1	(0) Nettoergebnis (21 - 22) / (1) Geldfluss operative Gebarung (31 – 32)				-523 489,86	-538 300,00	14 810,14	-560 581,20	-579 700,00	19 118,80
SU 23	Summe Haushaltsrücklagen				0,00	0,00	0,00	0,00	0,00	0,00
SA00	Nettoergebnis nach Zuw./Entn. Haushaltsrücklagen (Saldo 0 +/- SU23)				-523 489,86	-538 300,00	14 810,14			
Investive Gebarung										
SU 33	Summe Einzahlungen investive Gebarung							0,00	0,00	0,00
1/022000/042000	Amts-, Betriebs- und Geschäftsausstattung		3415	41	0,00	0,00	0,00	2 798,60	2 800,00	-1,40
SU 34	Summe Auszahlungen investive Gebarung							2 798,60	2 800,00	-1,40
SA2	Saldo (2) Geldfluss aus der Investiven Gebarung (33 – 34)							-2 798,60	-2 800,00	1,40
SA3	Saldo (3) Nettofinanzierungssaldo (Saldo 1 + Saldo 2)							-563 379,80	-582 500,00	19 120,20
Finanzierungstätigkeit										
SU 35	Summe Einzahlungen aus der Finanzierungstätigkeit							0,00	0,00	0,00
SU 36	Summe Auszahlungen aus der Finanzierungstätigkeit							0,00	0,00	0,00
SA4	Saldo (4) Geldfluss aus der Finanzierungstätigkeit (35 – 36)							0,00	0,00	0,00
SA5	Saldo (5) Geldfluss aus der voranschlagswirksamen Gebarung (Saldo 3 + Saldo 4)							-563 379,80	-582 500,00	19 120,20
03	Bauverwaltung									
030	Bauamt									
030000	Bauamt									
Operative Gebarung										
2/030000/813000	Erträge aus der Auflösung von Investitionszuschüssen (Kapitaltransfers)		2127		1 684,16	1 700,00	-15,84	0,00	0,00	0,00
2/030000/816000	Kostenersätze für Verwaltungsleistungen		2114	3114	30,00	0,00	30,00	30,00	0,00	30,00
2/030000/817200	Erträge aus der Auflösung von sonstigen Rückstellungen - nicht konsum. Urlaube		2117		827,14	0,00	827,14	0,00	0,00	0,00
2/030000/817210	Erträge aus der Auflösung von sonstigen Rückstellungen - Zeitguthaben		2117		1 417,50	0,00	1 417,50	0,00	0,00	0,00
2/030000/817400	Erträge aus der Auflösung von sonstigen Rückstellungen - Abfertigungen		2117		1 140,05	1 100,00	40,05	0,00	0,00	0,00
2/030000/817500	Erträge aus der Auflösung von sonstigen Rückstellungen - Jubiläumszuwendungen		2117		831,89	5 500,00	-4 668,11	0,00	0,00	0,00
2/030000/868000	Laufende Transferzahlungen von privaten Haushalten (Geldstrafen)		2124	3124	0,00	300,00	-300,00	0,00	300,00	-300,00
SU 21 / 31	Summe Erträge / Einzahlungen operative Gebarung				5 930,74	8 600,00	-2 669,26	30,00	300,00	-270,00
1/030000/400000	Geringwertige Wirtschaftsgüter des Anlagevermögens		2221	3221	0,00	300,00	-300,00	0,00	300,00	-300,00
1/030000/456000	Schreib-, Zeichen- u. sonstige Büromittel		2221	3221	1 003,40	1 000,00	3,40	1 393,40	1 400,00	-6,60
1/030000/457000	Druckwerke		2221	3221	186,00	500,00	-314,00	186,00	500,00	-314,00

		MVAG			Ergebnisrechnung			Finanzierungsrechnung		
		EH	FH	VCQU	RA 2023	VA 2023	RA - VA	RA 2023	VA 2023	RA - VA
1/030000/457010	Ausdrucke Drucker, Kopierer, HPC-Dual	2221	3221	23	1 162,41	900,00	262,41	1 229,40	900,00	329,40
1/030000/500000	Geldbezüge für Beamte der Verwaltung	2211	3211	20	140 536,80	140 600,00	-63,20	140 536,80	140 600,00	-63,20
1/030000/510000	Geldbezüge für Vertragsbedienstete der Besoldungsgruppe I	2211	3211	20	146 676,32	146 700,00	-23,68	146 676,32	146 700,00	-23,68
1/030000/565000	Mehrleistungsvergütungen	2211	3211	20	4 780,96	5 500,00	-719,04	4 780,96	5 500,00	-719,04
1/030000/569000	Sonstige Nebengebühren	2211	3211	20	2 026,20	2 200,00	-173,80	2 026,20	2 200,00	-173,80
1/030000/580000	Dienstgeberbeiträge zum Ausgleichsfonds für Familienbeihilfen	2212	3212	20	9 192,87	9 200,00	-7,13	9 192,87	9 200,00	-7,13
1/030000/582000	Sonstige Dienstgeberbeiträge zur sozialen Sicherheit	2212	3212	20	37 582,62	37 900,00	-317,38	37 582,62	37 900,00	-317,38
1/030000/590000	Freiwillige Sozialleistungen	2212	3212	20	1 864,48	1 800,00	64,48	1 864,48	1 800,00	64,48
1/030000/590100	Sonstige Leistungen Fortbildung	2212	3212	20	354,00	1 000,00	-646,00	354,00	1 000,00	-646,00
1/030000/592000	Dotierung von Rückstellungen für Jubiläumszuwendungen	2214			3 103,71	2 600,00	503,71	0,00	0,00	0,00
1/030000/593000	Dotierung von Rückstellungen für nicht konsumierte Urlaube	2214			585,14	0,00	585,14	0,00	0,00	0,00
1/030000/593100	Dotierung von Rückstellungen für nicht konsumierte Zeitguthaben	2214			58,92	0,00	58,92	0,00	0,00	0,00
1/030000/616000	Instandhaltung von Maschinen und maschinellen Anlagen	2224	3224	24	0,00	100,00	-100,00	0,00	100,00	-100,00
1/030000/618000	Instandhaltung von sonstigen Anlagen (Ausstattung)	2224	3224	24	479,62	1 000,00	-520,38	479,62	1 000,00	-520,38
1/030000/618100	Instandhaltung und Wartung EDV (Hardware/Software)	2224	3224	24	1 092,80	2 000,00	-907,20	819,60	2 000,00	-1 180,40
1/030000/618110	Instandh.u.Wartung Kommunal/Verwaltungssoftware	2224	3224	24	1 805,68	1 900,00	-94,32	1 805,68	1 900,00	-94,32
1/030000/630000	Postdienste	2222	3222	24	1 346,32	1 200,00	146,32	1 350,49	1 200,00	150,49
1/030000/631000	Telekommunikationsdienste	2222	3222	24	489,53	700,00	-210,47	489,53	700,00	-210,47
1/030000/670000	Versicherungen	2222	3222	24	1 299,15	1 300,00	-0,85	1 306,56	1 300,00	6,56
1/030000/680100	Planmäßige Abschreibung - Immaterielle Vermögenswerte	2226			48,00	100,00	-52,00	0,00	0,00	0,00
1/030000/680700	Planmäßige Abschreibung - Amts-, Betriebs- und Geschäftsausstattung	2226			1 483,11	1 400,00	83,11	0,00	0,00	0,00
1/030000/700000	Miet- und Pachtaufwand	2223	3223	24	0,00	100,00	-100,00	0,00	100,00	-100,00
1/030000/700010	Miete Druck-u.Kopiergeräte	2223	3223	24	569,58	800,00	-230,42	569,58	800,00	-230,42
1/030000/724000	Reisegebühren	2225	3225	24	621,16	1 000,00	-378,84	621,16	1 000,00	-378,84
1/030000/728000	Entgelte für sonstige Leistungen an Gewerbetreibende, Firmen und jur. Personen	2225	3225	24	249,40	2 700,00	-2 450,60	249,40	2 700,00	-2 450,60
SU 22 / 32	Summe Aufwendungen / Auszahlungen operative Gebarung				358 598,18	364 500,00	-5 901,82	353 514,67	360 800,00	-7 285,33
SA 0 / SA 1	(0) Nettoergebnis (21 - 22) / (1) Geldfluss operative Gebarung (31 - 32)				-352 667,44	-355 900,00	3 232,56	-353 484,67	-360 500,00	7 015,33
SU 23	Summe Haushaltsrücklagen				0,00	0,00	0,00	0,00	0,00	0,00

	MVAG	MVAG	VCQU	Ergebnisrechnung			Finanzierungsrechnung					
				EH	FH		RA 2023	VA 2023	RA - VA	RA 2023	VA 2023	RA - VA
SA00	Nettoergebnis nach Zuw./Entn. Haushaltsrücklagen (Saldo 0 +/- SU23)						-352 667,44	-355 900,00	3 232,56			
Investive Gebarung												
SU 33	Summe Einzahlungen investive Gebarung									0,00	0,00	0,00
1/030000/042000	Amts-, Betriebs- und Geschäftsausstattung			3415	41		0,00	0,00	0,00	418,36	2 000,00	-1 581,64
SU 34	Summe Auszahlungen investive Gebarung									418,36	2 000,00	-1 581,64
SA2	Saldo (2) Geldfluss aus der Investiven Gebarung (33 – 34)									-418,36	-2 000,00	1 581,64
SA3	Saldo (3) Nettofinanzierungssaldo (Saldo 1 + Saldo 2)									-353 903,03	-362 500,00	8 596,97
Finanzierungstätigkeit												
SU 35	Summe Einzahlungen aus der Finanzierungstätigkeit									0,00	0,00	0,00
SU 36	Summe Auszahlungen aus der Finanzierungstätigkeit									0,00	0,00	0,00
SA4	Saldo (4) Geldfluss aus der Finanzierungstätigkeit (35 – 36)									0,00	0,00	0,00
SA5	Saldo (5) Geldfluss aus der voranschlagswirksamen Gebarung (Saldo 3 + Saldo 4)									-353 903,03	-362 500,00	8 596,97
031	Amt für Raumordnung und Raumplanung											
031000	Raumordnung											
Operative Gebarung												
SU 21 / 31	Summe Erträge / Einzahlungen operative Gebarung						0,00	0,00	0,00	0,00	0,00	0,00
1/031000/618100	Instandhaltung und Wartung EDV (Hardware/Software)	2224	3224	24			2 507,64	2 500,00	7,64	2 507,64	2 500,00	7,64
1/031000/720109	Kostenbeiträge Wihof Arbeiter	2225	3225	24			0,00	100,00	-100,00	0,00	100,00	-100,00
1/031000/720209	Kostenbeiträge Wihof KFZ, Geräte, Mat.	2225	3225	24			0,00	100,00	-100,00	0,00	100,00	-100,00
1/031000/728000	Leistungen an Firmen	2225	3225	24			1 792,26	5 000,00	-3 207,74	1 792,26	5 000,00	-3 207,74
1/031000/728200	Allgemeine Planung für Tiefbau	2225	3225	24			684,00	1 300,00	-616,00	684,00	1 300,00	-616,00
1/031000/728300	Projektberatungen	2225	3225	24			4 348,46	22 500,00	-18 151,54	4 348,46	22 500,00	-18 151,54
1/031000/728400	Planung und Beratung für Stadtentwicklung	2225	3225	24			86 881,42	95 000,00	-8 118,58	76 926,22	95 000,00	-18 073,78
1/031000/728500	Digitalisierung des Flächenwidmungsplan	2225	3225	24			0,00	5 000,00	-5 000,00	0,00	5 000,00	-5 000,00
1/031000/757000	Transfers an private Organisationen ohne Erwerbszweck	2234	3234	27			371,17	0,00	371,17	371,17	0,00	371,17
SU 22 / 32	Summe Aufwendungen / Auszahlungen operative Gebarung						96 584,95	131 500,00	-34 915,05	86 629,75	131 500,00	-44 870,25
SA 0 / SA 1	(0) Nettoergebnis (21 - 22) / (1) Geldfluss operative Gebarung (31 – 32)						-96 584,95	-131 500,00	34 915,05	-86 629,75	-131 500,00	44 870,25
SU 23	Summe Haushaltsrücklagen						0,00	0,00	0,00	0,00	0,00	0,00
SA00	Nettoergebnis nach Zuw./Entn. Haushaltsrücklagen (Saldo 0 +/- SU23)						-96 584,95	-131 500,00	34 915,05			
Investive Gebarung												
SU 33	Summe Einzahlungen investive Gebarung									0,00	0,00	0,00
SU 34	Summe Auszahlungen investive Gebarung									0,00	0,00	0,00
SA2	Saldo (2) Geldfluss aus der Investiven Gebarung (33 – 34)									0,00	0,00	0,00

	MVAG EH	MVAG FH	VCQU	Ergebnisrechnung			Finanzierungsrechnung			
				RA 2023	VA 2023	RA - VA	RA 2023	VA 2023	RA - VA	
SA3	Saldo (3) Nettofinanzierungssaldo (Saldo 1 + Saldo 2)						-86 629,75	-131 500,00	44 870,25	
Finanzierungstätigkeit										
SU 35	Summe Einzahlungen aus der Finanzierungstätigkeit						0,00	0,00	0,00	
SU 36	Summe Auszahlungen aus der Finanzierungstätigkeit						0,00	0,00	0,00	
SA4	Saldo (4) Geldfluss aus der Finanzierungstätigkeit (35 – 36)						0,00	0,00	0,00	
SA5	Saldo (5) Geldfluss aus der voranschlagswirksamen Gebarung (Saldo 3 + Saldo 4)						-86 629,75	-131 500,00	44 870,25	
06	Sonstige Maßnahmen									
060	Beiträge an Verbände, Vereine oder sonstige Organisationen									
060000	Beiträge an Verbände und Vereine									
Operative Gebarung										
SU 21 / 31	Summe Erträge / Einzahlungen operative Gebarung			0,00	0,00	0,00	0,00	0,00	0,00	
1/060000/726000	Mitgliedsbeiträge an Gemeinde- und Städtebund sowie sonstige Institutionen	2225	3225	24	11 090,24	12 000,00	-909,76	11 090,24	12 000,00	-909,76
SU 22 / 32	Summe Aufwendungen / Auszahlungen operative Gebarung			11 090,24	12 000,00	-909,76	11 090,24	12 000,00	-909,76	
SA 0 / SA 1	(0) Nettoergebnis (21 - 22) / (1) Geldfluss operative Gebarung (31 – 32)			-11 090,24	-12 000,00	909,76	-11 090,24	-12 000,00	909,76	
SU 23	Summe Haushaltsrücklagen			0,00	0,00	0,00	0,00	0,00	0,00	
SA00	Nettoergebnis nach Zuw./Entn. Haushaltsrücklagen (Saldo 0 +/- SU23)			-11 090,24	-12 000,00	909,76				
Investive Gebarung										
SU 33	Summe Einzahlungen investive Gebarung						0,00	0,00	0,00	
SU 34	Summe Auszahlungen investive Gebarung						0,00	0,00	0,00	
SA2	Saldo (2) Geldfluss aus der Investiven Gebarung (33 – 34)						0,00	0,00	0,00	
SA3	Saldo (3) Nettofinanzierungssaldo (Saldo 1 + Saldo 2)						-11 090,24	-12 000,00	909,76	
Finanzierungstätigkeit										
SU 35	Summe Einzahlungen aus der Finanzierungstätigkeit						0,00	0,00	0,00	
SU 36	Summe Auszahlungen aus der Finanzierungstätigkeit						0,00	0,00	0,00	
SA4	Saldo (4) Geldfluss aus der Finanzierungstätigkeit (35 – 36)						0,00	0,00	0,00	
SA5	Saldo (5) Geldfluss aus der voranschlagswirksamen Gebarung (Saldo 3 + Saldo 4)						-11 090,24	-12 000,00	909,76	
062	Ehrungen und Auszeichnungen									
062000	Ehrungen und Auszeichnungen									
Operative Gebarung										
SU 21 / 31	Summe Erträge / Einzahlungen operative Gebarung			0,00	0,00	0,00	0,00	0,00	0,00	
1/062000/728000	Leistungen an Firmen (Wappensiegel, Urkunden und sonstiges)	2225	3225	24	367,71	1 500,00	-1 132,29	367,71	1 500,00	-1 132,29
1/062000/728100	Aufwendungen für Gratulationen	2225	3225	24	8 654,44	9 500,00	-845,56	8 654,44	9 500,00	-845,56
SU 22 / 32	Summe Aufwendungen / Auszahlungen operative Gebarung			9 022,15	11 000,00	-1 977,85	9 022,15	11 000,00	-1 977,85	

	MVAG	MVAG	VCQU	Ergebnisrechnung			Finanzierungsrechnung			
				EH	FH	RA 2023	VA 2023	RA - VA	RA 2023	VA 2023
SA 0 / SA 1	(0) Nettoergebnis (21 - 22) / (1) Geldfluss operative Gebarung (31 – 32)			-9 022,15	-11 000,00	1 977,85	-9 022,15	-11 000,00	1 977,85	
SU 23	Summe Haushaltsrücklagen			0,00	0,00	0,00	0,00	0,00	0,00	
SA00	Nettoergebnis nach Zuw./Entn. Haushaltsrücklagen (Saldo 0 +/- SU23)			-9 022,15	-11 000,00	1 977,85				
Investive Gebarung										
SU 33	Summe Einzahlungen investive Gebarung						0,00	0,00	0,00	
SU 34	Summe Auszahlungen investive Gebarung						0,00	0,00	0,00	
SA2	Saldo (2) Geldfluss aus der Investiven Gebarung (33 – 34)						0,00	0,00	0,00	
SA3	Saldo (3) Nettofinanzierungssaldo (Saldo 1 + Saldo 2)						-9 022,15	-11 000,00	1 977,85	
Finanzierungstätigkeit										
SU 35	Summe Einzahlungen aus der Finanzierungstätigkeit						0,00	0,00	0,00	
SU 36	Summe Auszahlungen aus der Finanzierungstätigkeit						0,00	0,00	0,00	
SA4	Saldo (4) Geldfluss aus der Finanzierungstätigkeit (35 – 36)						0,00	0,00	0,00	
SA5	Saldo (5) Geldfluss aus der voranschlagswirksamen Gebarung (Saldo 3 + Saldo 4)						-9 022,15	-11 000,00	1 977,85	
063	Städtekontakte und Partnerschaften									
063000	Städtekontakte und Partnerschaften									
Operative Gebarung										
2/063000/828000	Rückersätze von Aufwendungen	2116	3116	18	1 400,00	0,00	1 400,00	1 400,00	0,00	1 400,00
SU 21 / 31	Summe Erträge / Einzahlungen operative Gebarung				1 400,00	0,00	1 400,00	1 400,00	0,00	1 400,00
1/063000/680700	Planmäßige Abschreibung	2226			49,75	0,00	49,75	0,00	0,00	0,00
1/063000/720109	Kostenbeiträge Wihof Arbeiter	2225	3225	24	0,00	500,00	-500,00	0,00	500,00	-500,00
1/063000/720209	Kostenbeiträge Wihof KFZ, Geräte, Mat.	2225	3225	24	0,00	200,00	-200,00	0,00	200,00	-200,00
1/063000/729000	Sonstige Ausgaben	2225	3225	24	18 215,77	19 300,00	-1 084,23	18 051,27	19 300,00	-1 248,73
SU 22 / 32	Summe Aufwendungen / Auszahlungen operative Gebarung				18 265,52	20 000,00	-1 734,48	18 051,27	20 000,00	-1 948,73
SA 0 / SA 1	(0) Nettoergebnis (21 - 22) / (1) Geldfluss operative Gebarung (31 – 32)				-16 865,52	-20 000,00	3 134,48	-16 651,27	-20 000,00	3 348,73
SU 23	Summe Haushaltsrücklagen				0,00	0,00	0,00	0,00	0,00	0,00
SA00	Nettoergebnis nach Zuw./Entn. Haushaltsrücklagen (Saldo 0 +/- SU23)				-16 865,52	-20 000,00	3 134,48			
Investive Gebarung										
SU 33	Summe Einzahlungen investive Gebarung						0,00	0,00	0,00	
1/063000/042000	Amts-, Betriebs- und Geschäftsausstattung		3415	41	0,00	0,00	0,00	994,99	0,00	994,99
SU 34	Summe Auszahlungen investive Gebarung						994,99	0,00	994,99	
SA2	Saldo (2) Geldfluss aus der Investiven Gebarung (33 – 34)						-994,99	0,00	-994,99	
SA3	Saldo (3) Nettofinanzierungssaldo (Saldo 1 + Saldo 2)						-17 646,26	-20 000,00	2 353,74	
Finanzierungstätigkeit										
SU 35	Summe Einzahlungen aus der Finanzierungstätigkeit						0,00	0,00	0,00	
SU 36	Summe Auszahlungen aus der Finanzierungstätigkeit						0,00	0,00	0,00	
SA4	Saldo (4) Geldfluss aus der Finanzierungstätigkeit (35 – 36)						0,00	0,00	0,00	

		MVAG MVAG VCQU			Ergebnisrechnung			Finanzierungsrechnung		
		EH	FH		RA 2023	VA 2023	RA - VA	RA 2023	VA 2023	RA - VA
SA5	Saldo (5) Geldfluss aus der voranschlagswirksamen Gebarung (Saldo 3 + Saldo 4)							-17 646,26	-20 000,00	2 353,74
063010	Europaangelegenheiten									
Operative Gebarung										
SU 21 / 31	Summe Erträge / Einzahlungen operative Gebarung				0,00	0,00	0,00	0,00	0,00	0,00
1/063010/680700	Planmäßige Abschreibung	2226			176,44	0,00	176,44	0,00	0,00	0,00
1/063010/728000	Entgelte für sonstige Leistungen	2225	3225	24	3 280,28	10 000,00	-6 719,72	3 255,62	10 000,00	-6 744,38
SU 22 / 32	Summe Aufwendungen / Auszahlungen operative Gebarung				3 456,72	10 000,00	-6 543,28	3 255,62	10 000,00	-6 744,38
SA 0 / SA 1	(0) Nettoergebnis (21 - 22) / (1) Geldfluss operative Gebarung (31 - 32)				-3 456,72	-10 000,00	6 543,28	-3 255,62	-10 000,00	6 744,38
SU 23	Summe Haushaltsrücklagen				0,00	0,00	0,00	0,00	0,00	0,00
SA00	Nettoergebnis nach Zuw./Entn. Haushaltsrücklagen (Saldo 0 +/- SU23)				-3 456,72	-10 000,00	6 543,28			
Investive Gebarung										
SU 33	Summe Einzahlungen investive Gebarung							0,00	0,00	0,00
1/063010/042000	Amts-, Betriebs- und Geschäftsausstattung		3415	41	0,00	0,00	0,00	1 764,38	0,00	1 764,38
SU 34	Summe Auszahlungen investive Gebarung							1 764,38	0,00	1 764,38
SA2	Saldo (2) Geldfluss aus der Investiven Gebarung (33 - 34)							-1 764,38	0,00	-1 764,38
SA3	Saldo (3) Nettofinanzierungssaldo (Saldo 1 + Saldo 2)							-5 020,00	-10 000,00	4 980,00
Finanzierungstätigkeit										
SU 35	Summe Einzahlungen aus der Finanzierungstätigkeit							0,00	0,00	0,00
SU 36	Summe Auszahlungen aus der Finanzierungstätigkeit							0,00	0,00	0,00
SA4	Saldo (4) Geldfluss aus der Finanzierungstätigkeit (35 - 36)							0,00	0,00	0,00
SA5	Saldo (5) Geldfluss aus der voranschlagswirksamen Gebarung (Saldo 3 + Saldo 4)							-5 020,00	-10 000,00	4 980,00
07	Verfügungsmittel									
070	Verfügungsmittel									
070000	Verfügungsmittel des Bürgermeisters									
Operative Gebarung										
SU 21 / 31	Summe Erträge / Einzahlungen operative Gebarung				0,00	0,00	0,00	0,00	0,00	0,00
1/070000/729000	Bürgermeister	2225	3225	24	207 796,11	228 700,00	-20 903,89	206 738,23	228 700,00	-21 961,77
1/070000/729010	1. Vzbgm. Hinteregger	2225	3225	24	4 200,00	4 200,00	0,00	4 200,00	4 200,00	0,00
1/070000/729020	STR Unterrieder	2225	3225	24	4 199,90	4 200,00	-0,10	4 199,90	4 200,00	-0,10
1/070000/729030	STR Smoliner	2225	3225	24	4 171,50	4 200,00	-28,50	4 171,50	4 200,00	-28,50
1/070000/729040	STR Gradnitzer	2225	3225	24	4 144,11	4 200,00	-55,89	4 186,48	4 200,00	-13,52
1/070000/729050	STR Staudacher	2225	3225	24	4 155,65	4 200,00	-44,35	4 155,65	4 200,00	-44,35
1/070000/729060	2. Vzbgm. Koch	2225	3225	24	4 077,04	4 200,00	-122,96	4 077,04	4 200,00	-122,96
SU 22 / 32	Summe Aufwendungen / Auszahlungen operative Gebarung				232 744,31	253 900,00	-21 155,69	231 728,80	253 900,00	-22 171,20

	MVAG	MVAG	VCQU	Ergebnisrechnung			Finanzierungsrechnung					
				EH	FH		RA 2023	VA 2023	RA - VA	RA 2023	VA 2023	RA - VA
SA 0 / SA 1	(0) Nettoergebnis (21 - 22) / (1) Geldfluss operative Gebarung (31 – 32)						-232 744,31	-253 900,00	21 155,69	-231 728,80	-253 900,00	22 171,20
SU 23	Summe Haushaltsrücklagen						0,00	0,00	0,00	0,00	0,00	0,00
SA00	Nettoergebnis nach Zuw./Entn. Haushaltsrücklagen (Saldo 0 +/- SU23)						-232 744,31	-253 900,00	21 155,69			
Investive Gebarung												
SU 33	Summe Einzahlungen investive Gebarung							0,00		0,00	0,00	0,00
SU 34	Summe Auszahlungen investive Gebarung							0,00		0,00	0,00	0,00
SA2	Saldo (2) Geldfluss aus der Investiven Gebarung (33 – 34)							0,00		0,00	0,00	0,00
SA3	Saldo (3) Nettofinanzierungssaldo (Saldo 1 + Saldo 2)									-231 728,80	-253 900,00	22 171,20
Finanzierungstätigkeit												
SU 35	Summe Einzahlungen aus der Finanzierungstätigkeit							0,00		0,00	0,00	0,00
SU 36	Summe Auszahlungen aus der Finanzierungstätigkeit							0,00		0,00	0,00	0,00
SA4	Saldo (4) Geldfluss aus der Finanzierungstätigkeit (35 – 36)							0,00		0,00	0,00	0,00
SA5	Saldo (5) Geldfluss aus der voranschlagswirksamen Gebarung (Saldo 3 + Saldo 4)									-231 728,80	-253 900,00	22 171,20
08 Pensionen (soweit nicht aufgeteilt)												
080 Pensionen (soweit nicht aufgeteilt)												
080000 Pensionen												
Operative Gebarung												
2/080000/810609	Rückersätze Pensionsfondsumlage	2114	3114	13			544 643,97	633 200,00	-88 556,03	544 643,97	633 200,00	-88 556,03
SU 21 / 31	Summe Erträge / Einzahlungen operative Gebarung						544 643,97	633 200,00	-88 556,03	544 643,97	633 200,00	-88 556,03
1/080000/752500	Beitrag Pensionsfonds Mitarbeiter - Gemeindeservicezentrum	2231	3231	26			1 633 178,41	1 650 300,00	-17 121,59	1 650 594,24	1 650 300,00	294,24
SU 22 / 32	Summe Aufwendungen / Auszahlungen operative Gebarung						1 633 178,41	1 650 300,00	-17 121,59	1 650 594,24	1 650 300,00	294,24
SA 0 / SA 1	(0) Nettoergebnis (21 - 22) / (1) Geldfluss operative Gebarung (31 – 32)						-1 088 534,44	-1 017 100,00	-71 434,44	-1 105 950,27	-1 017 100,00	-88 850,27
SU 23	Summe Haushaltsrücklagen						0,00	0,00	0,00	0,00	0,00	0,00
SA00	Nettoergebnis nach Zuw./Entn. Haushaltsrücklagen (Saldo 0 +/- SU23)						-1 088 534,44	-1 017 100,00	-71 434,44			
Investive Gebarung												
SU 33	Summe Einzahlungen investive Gebarung							0,00		0,00	0,00	0,00
SU 34	Summe Auszahlungen investive Gebarung							0,00		0,00	0,00	0,00
SA2	Saldo (2) Geldfluss aus der Investiven Gebarung (33 – 34)							0,00		0,00	0,00	0,00
SA3	Saldo (3) Nettofinanzierungssaldo (Saldo 1 + Saldo 2)									-1 105 950,27	-1 017 100,00	-88 850,27
Finanzierungstätigkeit												
SU 35	Summe Einzahlungen aus der Finanzierungstätigkeit							0,00		0,00	0,00	0,00
SU 36	Summe Auszahlungen aus der Finanzierungstätigkeit							0,00		0,00	0,00	0,00
SA4	Saldo (4) Geldfluss aus der Finanzierungstätigkeit (35 – 36)							0,00		0,00	0,00	0,00
SA5	Saldo (5) Geldfluss aus der voranschlagswirksamen Gebarung (Saldo 3 + Saldo 4)									-1 105 950,27	-1 017 100,00	-88 850,27

		MVAG	MVAG	VCQU	Ergebnisrechnung			Finanzierungsrechnung		
		EH	FH		RA 2023	VA 2023	RA - VA	RA 2023	VA 2023	RA - VA
09	Personalbetreuung									
090	Bezugsvorschüsse und Darlehen									
090000	Bezugsvorschüsse									
Operative Gebarung										
SU 21 / 31	Summe Erträge / Einzahlungen operative Gebarung				0,00	0,00	0,00	0,00	0,00	0,00
SU 22 / 32	Summe Aufwendungen / Auszahlungen operative Gebarung				0,00	0,00	0,00	0,00	0,00	0,00
SA 0 / SA 1	(0) Nettoergebnis (21 - 22) / (1) Geldfluss operative Gebarung (31 - 32)				0,00	0,00	0,00	0,00	0,00	0,00
SU 23	Summe Haushaltsrücklagen				0,00	0,00	0,00	0,00	0,00	0,00
SA00	Nettoergebnis nach Zuw./Entn. Haushaltsrücklagen (Saldo 0 +/- SU23)				0,00	0,00	0,00			
Investive Gebarung										
2/090000/273000	Bezugsvorschüsse (Rückzahlung)		3325	53	0,00	0,00	0,00	4 100,00	11 100,00	-7 000,00
SU 33	Summe Einzahlungen investive Gebarung							4 100,00	11 100,00	-7 000,00
1/090000/273000	Bezugsvorschüsse		3425	63	0,00	0,00	0,00	2 500,00	10 000,00	-7 500,00
SU 34	Summe Auszahlungen investive Gebarung							2 500,00	10 000,00	-7 500,00
SA2	Saldo (2) Geldfluss aus der Investiven Gebarung (33 - 34)							1 600,00	1 100,00	500,00
SA3	Saldo (3) Nettofinanzierungssaldo (Saldo 1 + Saldo 2)							1 600,00	1 100,00	500,00
Finanzierungstätigkeit										
SU 35	Summe Einzahlungen aus der Finanzierungstätigkeit							0,00	0,00	0,00
SU 36	Summe Auszahlungen aus der Finanzierungstätigkeit							0,00	0,00	0,00
SA4	Saldo (4) Geldfluss aus der Finanzierungstätigkeit (35 - 36)							0,00	0,00	0,00
SA5	Saldo (5) Geldfluss aus der voranschlagswirksamen Gebarung (Saldo 3 + Saldo 4)							1 600,00	1 100,00	500,00
091	Personalausbildung und Personalfortbildung									
091000	Personalausbildung und Personalfortbildung									
Operative Gebarung										
SU 21 / 31	Summe Erträge / Einzahlungen operative Gebarung				0,00	0,00	0,00	0,00	0,00	0,00
1/091000/754200	Transfers an sonstige Träger des öffentlichen Rechts - Beitrag Kärntner Verwaltungsakademie	2231	3231	26	3 180,00	3 200,00	-20,00	3 180,00	3 200,00	-20,00
SU 22 / 32	Summe Aufwendungen / Auszahlungen operative Gebarung				3 180,00	3 200,00	-20,00	3 180,00	3 200,00	-20,00
SA 0 / SA 1	(0) Nettoergebnis (21 - 22) / (1) Geldfluss operative Gebarung (31 - 32)				-3 180,00	-3 200,00	20,00	-3 180,00	-3 200,00	20,00
SU 23	Summe Haushaltsrücklagen				0,00	0,00	0,00	0,00	0,00	0,00
SA00	Nettoergebnis nach Zuw./Entn. Haushaltsrücklagen (Saldo 0 +/- SU23)				-3 180,00	-3 200,00	20,00			
Investive Gebarung										
SU 33	Summe Einzahlungen investive Gebarung							0,00	0,00	0,00
SU 34	Summe Auszahlungen investive Gebarung							0,00	0,00	0,00
SA2	Saldo (2) Geldfluss aus der Investiven Gebarung (33 - 34)							0,00	0,00	0,00

		MVAG	MVAG	VCQU	Ergebnisrechnung			Finanzierungsrechnung		
		EH	FH		RA 2023	VA 2023	RA - VA	RA 2023	VA 2023	RA - VA
SA3	Saldo (3) Nettofinanzierungssaldo (Saldo 1 + Saldo 2)							-3 180,00	-3 200,00	20,00
Finanzierungstätigkeit										
SU 35	Summe Einzahlungen aus der Finanzierungstätigkeit							0,00	0,00	0,00
SU 36	Summe Auszahlungen aus der Finanzierungstätigkeit							0,00	0,00	0,00
SA4	Saldo (4) Geldfluss aus der Finanzierungstätigkeit (35 – 36)							0,00	0,00	0,00
SA5	Saldo (5) Geldfluss aus der voranschlagswirksamen Gebarung (Saldo 3 + Saldo 4)							-3 180,00	-3 200,00	20,00
094 Gemeinschaftspflege										
094000 Gemeinschaftspflege										
Operative Gebarung										
SU 21 / 31	Summe Erträge / Einzahlungen operative Gebarung				0,00	0,00	0,00	0,00	0,00	0,00
1/094000/757000	Transfers an private Organisationen ohne Erwerbszweck	2234	3234	27	14 600,00	14 600,00	0,00	14 600,00	14 600,00	0,00
SU 22 / 32	Summe Aufwendungen / Auszahlungen operative Gebarung				14 600,00	14 600,00	0,00	14 600,00	14 600,00	0,00
SA 0 / SA 1	(0) Nettoergebnis (21 - 22) / (1) Geldfluss operative Gebarung (31 – 32)				-14 600,00	-14 600,00	0,00	-14 600,00	-14 600,00	0,00
SU 23	Summe Haushaltsrücklagen				0,00	0,00	0,00	0,00	0,00	0,00
SA00	Nettoergebnis nach Zuw./Entn. Haushaltsrücklagen (Saldo 0 +/- SU23)				-14 600,00	-14 600,00	0,00			
Investive Gebarung										
SU 33	Summe Einzahlungen investive Gebarung							0,00	0,00	0,00
SU 34	Summe Auszahlungen investive Gebarung							0,00	0,00	0,00
SA2	Saldo (2) Geldfluss aus der Investiven Gebarung (33 – 34)							0,00	0,00	0,00
SA3	Saldo (3) Nettofinanzierungssaldo (Saldo 1 + Saldo 2)							-14 600,00	-14 600,00	0,00
Finanzierungstätigkeit										
SU 35	Summe Einzahlungen aus der Finanzierungstätigkeit							0,00	0,00	0,00
SU 36	Summe Auszahlungen aus der Finanzierungstätigkeit							0,00	0,00	0,00
SA4	Saldo (4) Geldfluss aus der Finanzierungstätigkeit (35 – 36)							0,00	0,00	0,00
SA5	Saldo (5) Geldfluss aus der voranschlagswirksamen Gebarung (Saldo 3 + Saldo 4)							-14 600,00	-14 600,00	0,00

		MVAG	MVAG	VCQU	Ergebnisrechnung			Finanzierungsrechnung		
		EH	FH		RA 2023	VA 2023	RA - VA	RA 2023	VA 2023	RA - VA
1 Öffentliche Ordnung und Sicherheit										
12	Sicherheitspolizei									
120	Allgemeine Angelegenheiten									
120000	Sicherheitspolizeiliche Maßnahmen									
Operative Gebarung										
SU 21 / 31	Summe Erträge / Einzahlungen operative Gebarung				0,00	0,00	0,00	0,00	0,00	0,00
1/120000/728000	Überwachungskosten		2225 3225	24	0,00	1 000,00	-1 000,00	0,00	1 000,00	-1 000,00
SU 22 / 32	Summe Aufwendungen / Auszahlungen operative Gebarung				0,00	1 000,00	-1 000,00	0,00	1 000,00	-1 000,00
SA 0 / SA 1	(0) Nettoergebnis (21 - 22) / (1) Geldfluss operative Gebarung (31 - 32)				0,00	-1 000,00	1 000,00	0,00	-1 000,00	1 000,00
SU 23	Summe Haushaltsrücklagen				0,00	0,00	0,00	0,00	0,00	0,00
SA00	Nettoergebnis nach Zuw./Entn. Haushaltsrücklagen (Saldo 0 +/- SU23)				0,00	-1 000,00	1 000,00			
Investive Gebarung										
SU 33	Summe Einzahlungen investive Gebarung							0,00	0,00	0,00
SU 34	Summe Auszahlungen investive Gebarung							0,00	0,00	0,00
SA2	Saldo (2) Geldfluss aus der Investiven Gebarung (33 - 34)							0,00	0,00	0,00
SA3	Saldo (3) Nettofinanzierungssaldo (Saldo 1 + Saldo 2)							0,00	-1 000,00	1 000,00
Finanzierungstätigkeit										
SU 35	Summe Einzahlungen aus der Finanzierungstätigkeit							0,00	0,00	0,00
SU 36	Summe Auszahlungen aus der Finanzierungstätigkeit							0,00	0,00	0,00
SA4	Saldo (4) Geldfluss aus der Finanzierungstätigkeit (35 - 36)							0,00	0,00	0,00
SA5	Saldo (5) Geldfluss aus der voranschlagswirksamen Gebarung (Saldo 3 + Saldo 4)							0,00	-1 000,00	1 000,00
13	Sonderpolizei									
131	Bau- und Feuerpolizei									
131000	Baurechtsamt									
Operative Gebarung										
2/131000/813000	Erträge aus der Auflösung von Investitionszuschüssen (Kapitaltransfers)		2127		453,33	500,00	-46,67	0,00	0,00	0,00
2/131000/817200	Erträge aus der Auflösung von sonstigen Rückstellungen - nicht konsum. Urlaube		2117		1 117,49	0,00	1 117,49	0,00	0,00	0,00
2/131000/817210	Erträge aus der Auflösung von sonstigen Rückstellungen - Zeitguthaben		2117		24,07	0,00	24,07	0,00	0,00	0,00
2/131000/817500	Erträge aus der Auflösung von sonstigen Rückstellungen - Jubiläumszuwendung		2117		6 641,24	4 400,00	2 241,24	0,00	0,00	0,00
2/131000/829000	Sonstige Erträge		2116 3116	18	438,28	0,00	438,28	438,28	0,00	438,28
SU 21 / 31	Summe Erträge / Einzahlungen operative Gebarung				8 674,41	4 900,00	3 774,41	438,28	0,00	438,28

		MVAG			Ergebnisrechnung			Finanzierungsrechnung		
		EH	FH	VCQU	RA 2023	VA 2023	RA - VA	RA 2023	VA 2023	RA - VA
1/131000/400000	Geringwertige Wirtschaftsgüter des Anlagevermögens	2221	3221	23	561,29	800,00	-238,71	561,29	800,00	-238,71
1/131000/456000	Schreib-, Zeichen- u. sonstige Büromittel	2221	3221	23	1 522,78	1 500,00	22,78	1 904,98	1 500,00	404,98
1/131000/457000	Druckwerke	2221	3221	23	574,00	500,00	74,00	574,00	500,00	74,00
1/131000/457010	Ausdrucke Drucker, Kopierer, HPC-Dual	2221	3221	23	2 276,14	4 000,00	-1 723,86	2 637,95	4 000,00	-1 362,05
1/131000/510000	Geldbezüge für Vertragsbedienstete der Besoldungsgruppe I	2211	3211	20	83 795,46	83 900,00	-104,54	83 795,46	83 900,00	-104,54
1/131000/569000	Sonstige Nebengebühren	2211	3211	20	0,00	100,00	-100,00	0,00	100,00	-100,00
1/131000/580000	Dienstgeberbeitrag zum Ausgleichsfonds für Familienbeihilfen	2212	3212	20	3 100,38	3 200,00	-99,62	3 100,38	3 200,00	-99,62
1/131000/582000	Sonstige Dienstgeberbeiträge zur sozialen Sicherheit	2212	3212	20	17 970,99	18 000,00	-29,01	17 970,99	18 000,00	-29,01
1/131000/590000	Freiwillige Sozialleistungen	2212	3212	20	100,00	100,00	0,00	100,00	100,00	0,00
1/131000/590100	Sonstige Leistungen Fortbildung	2212	3212	20	0,00	500,00	-500,00	0,00	500,00	-500,00
1/131000/593000	Dotierung von Rückstellungen für nicht konsumierte Urlaube	2214			2 307,08	0,00	2 307,08	0,00	0,00	0,00
1/131000/593100	Dotierung von Rückstellungen für nicht konsumierte Zeitguthaben	2214			1 194,54	0,00	1 194,54	0,00	0,00	0,00
1/131000/618000	Instandhaltung von sonstigen Anlagen (Ausstattung)	2224	3224	24	0,00	900,00	-900,00	0,00	900,00	-900,00
1/131000/618100	Instandhaltung und Wartung EDV (Hardware/Software)	2224	3224	24	1 288,26	2 800,00	-1 511,74	1 065,09	2 800,00	-1 734,91
1/131000/618110	Instandh.u.Wartung Kommunal/Verwaltungssoftware	2224	3224	24	9 150,16	9 100,00	50,16	9 149,12	9 100,00	49,12
1/131000/630000	Postdienste	2222	3222	24	7 189,00	10 300,00	-3 111,00	7 169,04	10 300,00	-3 130,96
1/131000/631000	Telekommunikationsdienste	2222	3222	24	122,82	200,00	-77,18	122,82	200,00	-77,18
1/131000/670000	Versicherungen	2222	3222	24	574,10	500,00	74,10	576,88	500,00	76,88
1/131000/680100	Planmäßige Abschreibung - Immaterielle Vermögenswerte	2226			144,00	100,00	44,00	0,00	0,00	0,00
1/131000/680700	Planmäßige Abschreibung - Amts-, Betriebs- und Geschäftsausstattung	2226			1 003,64	1 000,00	3,64	0,00	0,00	0,00
1/131000/700000	Miet- und Pachtaufwand	2223	3223	24	0,00	300,00	-300,00	0,00	300,00	-300,00
1/131000/700010	Miete Druck-u.Kopiergeräte	2223	3223	24	418,54	500,00	-81,46	418,54	500,00	-81,46
1/131000/720109	Kostenbeiträge Wihof Arbeiter	2225	3225	24	0,00	500,00	-500,00	0,00	500,00	-500,00
1/131000/720209	Kostenbeiträge Wihof KFZ, Geräte, Mat.	2225	3225	24	0,00	200,00	-200,00	0,00	200,00	-200,00
1/131000/724000	Reisegebühren	2225	3225	24	157,50	600,00	-442,50	157,50	600,00	-442,50
1/131000/728000	Entgelte für sonstige Leistungen an Gewerbetreibende, Firmen und jur. Personen	2225	3225	24	65,78	600,00	-534,22	65,78	600,00	-534,22
1/131000/728100	Entgelte für sonstige Leistungen (Feuerbeschaukosten)	2225	3225	24	2 650,00	3 500,00	-850,00	2 650,00	3 500,00	-850,00
SU 22 / 32	Summe Aufwendungen / Auszahlungen operative Gebarung				136 166,46	143 700,00	-7 533,54	132 019,82	142 600,00	-10 580,18

	MVAG	MVAG	VCQU	Ergebnisrechnung			Finanzierungsrechnung			
				EH	FH		RA 2023	VA 2023	RA - VA	RA 2023
SA 0 / SA 1	(0) Nettoergebnis (21 - 22) / (1) Geldfluss operative Gebarung (31 - 32)			-127 492,05	-138 800,00	11 307,95	-131 581,54	-142 600,00	11 018,46	
SU 23	Summe Haushaltsrücklagen			0,00	0,00	0,00	0,00	0,00	0,00	
SA00	Nettoergebnis nach Zuw./Entn. Haushaltsrücklagen (Saldo 0 +/- SU23)			-127 492,05	-138 800,00	11 307,95				
Investive Gebarung										
SU 33	Summe Einzahlungen investive Gebarung						0,00	0,00	0,00	
1/131000/042000	Amts-, Betriebs- und Geschäftsausstattung	3415	41	0,00	0,00	0,00	0,00	700,00	-700,00	
SU 34	Summe Auszahlungen investive Gebarung						0,00	700,00	-700,00	
SA2	Saldo (2) Geldfluss aus der Investiven Gebarung (33 - 34)						0,00	-700,00	700,00	
SA3	Saldo (3) Nettofinanzierungssaldo (Saldo 1 + Saldo 2)						-131 581,54	-143 300,00	11 718,46	
Finanzierungstätigkeit										
SU 35	Summe Einzahlungen aus der Finanzierungstätigkeit						0,00	0,00	0,00	
SU 36	Summe Auszahlungen aus der Finanzierungstätigkeit						0,00	0,00	0,00	
SA4	Saldo (4) Geldfluss aus der Finanzierungstätigkeit (35 - 36)						0,00	0,00	0,00	
SA5	Saldo (5) Geldfluss aus der voranschlagswirksamen Gebarung (Saldo 3 + Saldo 4)						-131 581,54	-143 300,00	11 718,46	
132	Gesundheitspolizei									
132000	Gesundheitspolizei									
Operative Gebarung										
2/132000/812000	Gebühren für sonstige Verwaltungsleistungen (Totenbeschau)	2114	3114	13	67 140,00	70 000,00	-2 860,00	68 040,00	70 000,00	-1 960,00
SU 21 / 31	Summe Erträge / Einzahlungen operative Gebarung				67 140,00	70 000,00	-2 860,00	68 040,00	70 000,00	-1 960,00
1/132000/728000	Entgelte für sonstige Leistungen (Totenbeschaukosten)	2225	3225	24	68 025,52	70 000,00	-1 974,48	63 723,34	70 000,00	-6 276,66
SU 22 / 32	Summe Aufwendungen / Auszahlungen operative Gebarung				68 025,52	70 000,00	-1 974,48	63 723,34	70 000,00	-6 276,66
SA 0 / SA 1	(0) Nettoergebnis (21 - 22) / (1) Geldfluss operative Gebarung (31 - 32)				-885,52	0,00	-885,52	4 316,66	0,00	4 316,66
SU 23	Summe Haushaltsrücklagen				0,00	0,00	0,00	0,00	0,00	
SA00	Nettoergebnis nach Zuw./Entn. Haushaltsrücklagen (Saldo 0 +/- SU23)				-885,52	0,00	-885,52			
Investive Gebarung										
SU 33	Summe Einzahlungen investive Gebarung						0,00	0,00	0,00	
SU 34	Summe Auszahlungen investive Gebarung						0,00	0,00	0,00	
SA2	Saldo (2) Geldfluss aus der Investiven Gebarung (33 - 34)						0,00	0,00	0,00	
SA3	Saldo (3) Nettofinanzierungssaldo (Saldo 1 + Saldo 2)						4 316,66	0,00	4 316,66	
Finanzierungstätigkeit										
SU 35	Summe Einzahlungen aus der Finanzierungstätigkeit						0,00	0,00	0,00	
SU 36	Summe Auszahlungen aus der Finanzierungstätigkeit						0,00	0,00	0,00	
SA4	Saldo (4) Geldfluss aus der Finanzierungstätigkeit (35 - 36)						0,00	0,00	0,00	

		MVAG MVAG VCQU			Ergebnisrechnung			Finanzierungsrechnung		
		EH	FH		RA 2023	VA 2023	RA - VA	RA 2023	VA 2023	RA - VA
SA5	Saldo (5) Geldfluss aus der voranschlagswirksamen Gebarung (Saldo 3 + Saldo 4)							4 316,66	0,00	4 316,66
133	Veterinärpolizei									
133000	Veterinärpolizei									
Operative Gebarung										
2/133000/829000	Sonstige Einnahmen	2116	3116	18	870,50	0,00	870,50	870,50	0,00	870,50
SU 21 / 31	Summe Erträge / Einzahlungen operative Gebarung				870,50	0,00	870,50	870,50	0,00	870,50
1/133000/757000	Tierschutzangelegenheiten (Beiträge an Institutionen)	2234	3234	27	5 142,00	6 000,00	-858,00	5 241,50	6 000,00	-758,50
SU 22 / 32	Summe Aufwendungen / Auszahlungen operative Gebarung				5 142,00	6 000,00	-858,00	5 241,50	6 000,00	-758,50
SA 0 / SA 1	(0) Nettoergebnis (21 - 22) / (1) Geldfluss operative Gebarung (31 - 32)				-4 271,50	-6 000,00	1 728,50	-4 371,00	-6 000,00	1 629,00
SU 23	Summe Haushaltsrücklagen				0,00	0,00	0,00	0,00	0,00	0,00
SA00	Nettoergebnis nach Zuw./Entn. Haushaltsrücklagen (Saldo 0 +/- SU23)				-4 271,50	-6 000,00	1 728,50			
Investive Gebarung										
SU 33	Summe Einzahlungen investive Gebarung							0,00	0,00	0,00
SU 34	Summe Auszahlungen investive Gebarung							0,00	0,00	0,00
SA2	Saldo (2) Geldfluss aus der Investiven Gebarung (33 - 34)							0,00	0,00	0,00
SA3	Saldo (3) Nettofinanzierungssaldo (Saldo 1 + Saldo 2)							-4 371,00	-6 000,00	1 629,00
Finanzierungstätigkeit										
SU 35	Summe Einzahlungen aus der Finanzierungstätigkeit							0,00	0,00	0,00
SU 36	Summe Auszahlungen aus der Finanzierungstätigkeit							0,00	0,00	0,00
SA4	Saldo (4) Geldfluss aus der Finanzierungstätigkeit (35 - 36)							0,00	0,00	0,00
SA5	Saldo (5) Geldfluss aus der voranschlagswirksamen Gebarung (Saldo 3 + Saldo 4)							-4 371,00	-6 000,00	1 629,00
16	Feuerwehrwesen									
163	Freiwillige Feuerwehren									
163000	Freiwillige Feuerwehren									
Operative Gebarung										
2/163000/810000	Leistungserlöse	2114	3114	13	112 952,90	51 000,00	61 952,90	99 774,35	51 000,00	48 774,35
2/163000/813000	Erträge aus der Auflösung von Investitionszuschüssen (Kapitaltransfers)	2127			105 562,49	95 100,00	10 462,49	0,00	0,00	0,00
2/163000/816000	Kostenbeiträge (Kostenersätze) für sonstige Leistungen	2114	3114	13	15,00	0,00	15,00	15,00	0,00	15,00
2/163000/816010	Kostenbeiträge (Kostenersätze) Anwaltskosten	2114	3114	13	1 027,93	0,00	1 027,93	0,00	0,00	0,00
2/163000/816200	Kostenersätze für Funkzentrale	2114	3114	13	650,82	500,00	150,82	650,82	500,00	150,82
2/163000/816300	Refundierung der Kosten für Fahrzeuge ÖBB	2114	3114	13	8 928,00	8 000,00	928,00	8 928,00	8 000,00	928,00

		MVAG			Ergebnisrechnung			Finanzierungsrechnung		
		EH	FH	VCQU	RA 2023	VA 2023	RA - VA	RA 2023	VA 2023	RA - VA
2/163000/817200	Erträge aus der Auflösung von sonstigen Rückstellungen - nicht konsum. Urlaube	2117			822,79	0,00	822,79	0,00	0,00	0,00
2/163000/817210	Erträge aus der Auflösung von sonstigen Rückstellungen - Zeitguthaben	2117			5,99	0,00	5,99	0,00	0,00	0,00
2/163000/817400	Erträge aus der Auflösung von sonstigen Rückstellungen - Abfertigungen	2117			13 132,10	12 600,00	532,10	0,00	0,00	0,00
2/163000/817500	Erträge aus der Auflösung von sonstigen Rückstellungen - Jubiläumszuwendungen	2117			13 978,75	2 400,00	11 578,75	0,00	0,00	0,00
2/163000/823000	sonstige Zinserträge	2131	3131	14	263,32	0,00	263,32	263,32	0,00	263,32
2/163000/829000	Sonstige Einnahmen	2116	3116	18	2 642,08	800,00	1 842,08	2 642,08	800,00	1 842,08
2/163000/862000	Transfers Gemeindeverbände (Feuerwehrverband)	2121	3121	15	9 802,20	8 000,00	1 802,20	9 802,20	8 000,00	1 802,20
SU 21 / 31	Summe Erträge / Einzahlungen operative Gebarung				269 784,37	178 400,00	91 384,37	122 075,77	68 300,00	53 775,77
1/163000/400000	Geringwertige Wirtschaftsgüter des Anlagevermögens	2221	3221	23	27 974,35	28 100,00	-125,65	27 974,35	28 100,00	-125,65
1/163000/452000	Treibstoffe	2221	3221	23	16 737,50	17 700,00	-962,50	15 330,11	17 700,00	-2 369,89
1/163000/453000	Schmier- und Schleifmittel	2221	3221	23	1 197,47	1 900,00	-702,53	1 197,47	1 900,00	-702,53
1/163000/454000	Reinigungsmittel	2221	3221	23	1 255,12	1 700,00	-444,88	1 255,12	1 700,00	-444,88
1/163000/455000	Chemische und sonstige artverwandte Mittel	2221	3221	23	1 614,64	3 200,00	-1 585,36	1 614,64	3 200,00	-1 585,36
1/163000/456000	Schreib-, Zeichen- u. sonstige Büromittel	2221	3221	23	288,24	200,00	88,24	288,24	200,00	88,24
1/163000/457000	Druckwerke	2221	3221	23	223,60	300,00	-76,40	151,60	300,00	-148,40
1/163000/457010	Ausdrucke Drucker, Kopierer, HPC-Dual	2221	3221	23	86,62	200,00	-113,38	123,57	200,00	-76,43
1/163000/458000	Mittel zur ärztlichen Betreuung und Gesundheitsvorsorge	2221	3221	23	2 385,44	3 000,00	-614,56	2 385,44	3 000,00	-614,56
1/163000/459000	Sonstige Verbrauchsgüter	2221	3221	23	1 910,04	2 300,00	-389,96	2 193,90	2 300,00	-106,10
1/163000/510000	Geldbezüge der Vertragsbediensteten der Verwaltung	2211	3211	20	2 042,72	2 200,00	-157,28	2 042,72	2 200,00	-157,28
1/163000/511000	Geldbezüge für Vertragsbedienstete der Besoldungsgruppe II	2211	3211	20	155 490,07	155 400,00	90,07	155 490,07	155 400,00	90,07
1/163000/563000	Sonstige Aufwandsentschädigungen	2213	3213	20	690,96	800,00	-109,04	690,96	800,00	-109,04
1/163000/565000	Mehrleistungsvergütungen	2211	3211	20	13 207,54	12 800,00	407,54	13 207,54	12 800,00	407,54
1/163000/565100	Mehrleistungsvergütungen	2211	3211	20	-48,94	0,00	-48,94	-48,94	0,00	-48,94
1/163000/566000	Zuwendungen aus Anlass von Dienstjubiläen	2212	3212	20	13 036,36	0,00	13 036,36	0,00	0,00	0,00
1/163000/569000	Sonstige Nebengebühren	2211	3211	20	3 038,86	3 100,00	-61,14	3 038,86	3 100,00	-61,14
1/163000/580000	Dienstgeberbeiträge zum Ausgleichsfonds für Familienbeihilfen	2212	3212	20	4 481,94	4 500,00	-18,06	4 481,94	4 500,00	-18,06
1/163000/582000	Sonstige Dienstgeberbeiträge zur sozialen Sicherheit	2212	3212	20	36 166,28	36 100,00	66,28	36 166,28	36 100,00	66,28
1/163000/590000	Freiwillige Sozialleistungen	2212	3212	20	1 669,96	1 700,00	-30,04	1 669,96	1 700,00	-30,04

		MVAG			Ergebnisrechnung			Finanzierungsrechnung		
		EH	FH	VCQU	RA 2023	VA 2023	RA - VA	RA 2023	VA 2023	RA - VA
1/163000/590100	Sonstige Leistung Fortbildung	2212	3212	20	380,00	500,00	-120,00	380,00	500,00	-120,00
1/163000/593000	Dotierung von Rückstellungen für nicht konsumierte Urlaube	2214			3 354,22	0,00	3 354,22	0,00	0,00	0,00
1/163000/593100	Dotierung von Rückstellungen für nicht konsumierte Zeitguthaben	2214			2 907,26	0,00	2 907,26	0,00	0,00	0,00
1/163000/600100	Energiebezüge Strom	2222	3222	24	38 094,53	39 100,00	-1 005,47	38 094,53	39 100,00	-1 005,47
1/163000/600300	Energiebezüge Fernwärme	2222	3222	24	24 441,73	20 500,00	3 941,73	21 356,70	20 500,00	856,70
1/163000/614000	Instandhaltung von Gebäuden	2224	3224	24	32 499,85	31 000,00	1 499,85	32 499,85	31 000,00	1 499,85
1/163000/616000	Instandhaltung von Maschinen und maschinellen Anlagen	2224	3224	24	3 891,49	5 500,00	-1 608,51	3 891,49	5 500,00	-1 608,51
1/163000/617000	Instandhaltung von Fahrzeugen	2224	3224	24	18 708,66	27 500,00	-8 791,34	18 696,77	27 500,00	-8 803,23
1/163000/618000	Instandhaltung von sonstigen Anlagen (Ausstattung/Werkzeuge)	2224	3224	24	9 136,06	9 100,00	36,06	8 783,74	9 100,00	-316,26
1/163000/618100	Instandhaltung und Wartung EDV (Hardware/Software)	2224	3224	24	465,13	600,00	-134,87	374,06	600,00	-225,94
1/163000/618110	Instandh.u.Wartung Kommunal/Verwaltungssoftware	2224	3224	24	577,58	700,00	-122,42	577,58	700,00	-122,42
1/163000/630000	Postdienste	2222	3222	24	500,71	500,00	0,71	485,76	500,00	-14,24
1/163000/631000	Telekommunikationsdienste	2222	3222	24	5 679,27	4 900,00	779,27	5 678,32	4 900,00	778,32
1/163000/640000	Rechts- und Beratungsaufwand	2222	3222	24	2 512,86	0,00	2 512,86	2 512,86	0,00	2 512,86
1/163000/650010	Zinsen Inneres Darlehen	2241	3241	25	6 558,26	10 100,00	-3 541,74	6 558,26	10 100,00	-3 541,74
1/163000/670000	Versicherungen	2222	3222	24	17 990,72	18 800,00	-809,28	17 997,71	18 800,00	-802,29
1/163000/680100	Planmäßige Abschreibung - Immaterielle Vermögenswerte	2226			96,00	100,00	-4,00	0,00	0,00	0,00
1/163000/680200	Planmäßige Abschreibung - Grundstückseinrichtungen und Infrastruktur	2226			1 220,37	1 200,00	20,37	0,00	0,00	0,00
1/163000/680300	Planmäßige Abschreibung - Gebäude und Bauten	2226			48 271,44	48 300,00	-28,56	0,00	0,00	0,00
1/163000/680500	Planmäßige Abschreibung - Sonderanlagen	2226			8 915,62	8 700,00	215,62	0,00	0,00	0,00
1/163000/680600	Planmäßige Abschreibung - Technische Anlagen, Fahrzeuge und Maschinen	2226			144 966,54	161 800,00	-16 833,46	0,00	0,00	0,00
1/163000/680700	Planmäßige Abschreibung - Amts-, Betriebs- und Geschäftsausstattung	2226			34 770,23	22 000,00	12 770,23	0,00	0,00	0,00
1/163000/695000	Wertberichtigungen zu Forderungen	2226			3 608,50	0,00	3 608,50	0,00	0,00	0,00
1/163000/700000	Miet- und Pachtlaufwand	2223	3223	24	4 148,25	3 000,00	1 148,25	4 148,25	3 000,00	1 148,25
1/163000/700010	Miete Druck-u.Kopiergeräte	2223	3223	24	454,04	400,00	54,04	454,04	400,00	54,04
1/163000/700020	Miete Kommunikationsanlage	2223	3223	24	7 423,86	7 500,00	-76,14	7 289,22	7 500,00	-210,78
1/163000/710000	Öffentliche Abgaben	2225	3225	24	65,83	500,00	-434,17	65,83	500,00	-434,17
1/163000/711000	Gebühren für die Benützung von Gemeindeeinrichtungen und -anlagen	2225	3225	24	8 161,82	7 500,00	661,82	8 161,82	7 500,00	661,82

		MVAG			Ergebnisrechnung			Finanzierungsrechnung		
		EH	FH	VCQU	RA 2023	VA 2023	RA - VA	RA 2023	VA 2023	RA - VA
1/163000/720109	Kostenbeiträge Wihof Arbeiter	2225	3225	24	0,00	500,00	-500,00	0,00	500,00	-500,00
1/163000/720209	Kostenbeiträge Wihof KFZ, Geräte, Mat.	2225	3225	24	0,00	100,00	-100,00	0,00	100,00	-100,00
1/163000/720309	Interne Leistungsverr. Personalkosten	2225	3225	24	8 478,02	4 900,00	3 578,02	8 478,02	4 900,00	3 578,02
1/163000/720409	Interne Leistungsverr. Sachkosten Zentralamt	2225	3225	24	0,00	2 100,00	-2 100,00	0,00	2 100,00	-2 100,00
1/163000/720509	Interne Leistungsverrechnung Organkosten GR	2225	3225	24	924,36	900,00	24,36	924,36	900,00	24,36
1/163000/724000	Reisegebühren	2225	3225	24	8,54	100,00	-91,46	8,54	100,00	-91,46
1/163000/728000	Entgelte für sonstige Leistungen	2225	3225	24	2 175,15	3 600,00	-1 424,85	2 107,58	3 600,00	-1 492,42
1/163000/751200	Transfers an Länder, Landesfonds und Landesammern - Stützpunktfeuerwehr	2231	3231	26	3 185,28	3 300,00	-114,72	3 185,28	3 300,00	-114,72
1/163000/752600	Transfers an Gemeinden, Gemeindeverbände (ohne marktbestimmte Tätigkeit) und Gemeindefonds - Beitrag Landesfeuerwehrverband	2231	3231	26	2 123,52	2 200,00	-76,48	2 123,52	2 200,00	-76,48
1/163000/754000	Transfers an sonstige Träger des öffentlichen Rechts (KLFV - BM-Bediengb.)	2231	3231	26	6 683,10	6 300,00	383,10	6 683,10	6 300,00	383,10
1/163000/757000	Laufende Transferzahlungen an die Kameradschaft der Feuerwehren	2234	3234	27	28 579,50	26 800,00	1 779,50	28 579,50	26 800,00	1 779,50
1/163000/768000	Zuwendungen ohne Gegenleistungen an physische Personen	2234	3234	27	4 478,48	5 000,00	-521,52	4 478,48	5 000,00	-521,52
1/163000/768100	Fahrtkostenersätze für Feuerwehrmänner	2234	3234	27	2 019,72	1 800,00	219,72	2 019,72	1 800,00	219,72
SU 22 / 32	Summe Aufwendungen / Auszahlungen operative Gebarung				771 905,27	762 600,00	9 305,27	505 848,72	520 500,00	-14 651,28
SA 0 / SA 1	(0) Nettoergebnis (21 - 22) / (1) Geldfluss operative Gebarung (31 - 32)				-502 120,90	-584 200,00	82 079,10	-383 772,95	-452 200,00	68 427,05
1/163000/794000	Zuweisung an zweckgebundene Haushaltsrücklagen	2401			197,49	0,00	-197,49	0,00	0,00	0,00
SU 23	Summe Haushaltsrücklagen				-197,49	0,00	-197,49	0,00	0,00	0,00
SA00	Nettoergebnis nach Zuw./Entn. Haushaltsrücklagen (Saldo 0 +/- SU23)				-502 318,39	-584 200,00	81 881,61			
Investive Gebarung										
2/163000/301000	Kapitaltransfers von Ländern, Landesfonds und Landesammern		3331	33	0,00	0,00	0,00	0,00	3 200,00	-3 200,00
2/163000/302000	Kapitaltransfers von Gemeinden, Gemeindeverbänden (ohne marktbestimmte Tätigkeit) und Gemeindefonds		3331	33	0,00	0,00	0,00	4 128,19	0,00	4 128,19
2/163000/303200	Kapitaltransfers Landesfeuerwehrverband		3331	33	0,00	0,00	0,00	3 200,00	5 000,00	-1 800,00
SU 33	Summe Einzahlungen investive Gebarung							7 328,19	8 200,00	-871,81
1/163000/020000	Maschinen und maschinelle Anlagen		3414	41	0,00	0,00	0,00	33 782,93	41 200,00	-7 417,07

		MVAG		VCQU	Ergebnisrechnung			Finanzierungsrechnung		
		EH	FH		RA 2023	VA 2023	RA - VA	RA 2023	VA 2023	RA - VA
1/163000/042000	Amts-, Betriebs- und Geschäftsausstattung		3415	41	0,00	0,00	0,00	31 362,47	22 000,00	9 362,47
SU 34	Summe Auszahlungen investive Gebarung							65 145,40	63 200,00	1 945,40
SA2	Saldo (2) Geldfluss aus der Investiven Gebarung (33 – 34)							-57 817,21	-55 000,00	-2 817,21
SA3	Saldo (3) Nettofinanzierungssaldo (Saldo 1 + Saldo 2)							-441 590,16	-507 200,00	65 609,84
Finanzierungstätigkeit										
SU 35	Summe Einzahlungen aus der Finanzierungstätigkeit							0,00	0,00	0,00
SU 36	Summe Auszahlungen aus der Finanzierungstätigkeit							0,00	0,00	0,00
SA4	Saldo (4) Geldfluss aus der Finanzierungstätigkeit (35 – 36)							0,00	0,00	0,00
SA5	Saldo (5) Geldfluss aus der voranschlagswirksamen Gebarung (Saldo 3 + Saldo 4)							-441 590,16	-507 200,00	65 609,84
163001	TLFA 4000 Iveco Trakker Nr. 1 FF Spittal/Drau									
Operative Gebarung										
6/163001/803000	Veräußerungen von technischen Anlagen, Fahrzeugen und Maschinen	2116		1 31	29 500,00	29 500,00	0,00	0,00	0,00	0,00
SU 21 / 31	Summe Erträge / Einzahlungen operative Gebarung				29 500,00	29 500,00	0,00	0,00	0,00	0,00
SU 22 / 32	Summe Aufwendungen / Auszahlungen operative Gebarung				0,00	0,00	0,00	0,00	0,00	0,00
SA 0 / SA 1	(0) Nettoergebnis (21 - 22) / (1) Geldfluss operative Gebarung (31 – 32)				29 500,00	29 500,00	0,00	0,00	0,00	0,00
SU 23	Summe Haushaltsrücklagen				0,00	0,00	0,00	0,00	0,00	0,00
SA00	Nettoergebnis nach Zuw./Entn. Haushaltsrücklagen (Saldo 0 +/- SU23)				29 500,00	29 500,00	0,00			
Investive Gebarung										
6/163001/303200	Kapitaltransfers Landesfeuerwehrverband		3331	1 33	0,00	0,00	0,00	166 900,00	161 100,00	5 800,00
6/163001/803000	Veräußerungen von technischen Anlagen, Fahrzeugen und Maschinen		3314	1 31	0,00	0,00	0,00	29 500,00	29 500,00	0,00
SU 33	Summe Einzahlungen investive Gebarung							196 400,00	190 600,00	5 800,00
5/163001/040000	Fahrzeuge		3414	1 41	0,00	0,00	0,00	363 091,93	426 900,00	-63 808,07
5/163001/042000	Betriebsausstattung		3415	1 41	0,00	0,00	0,00	63 700,14	0,00	63 700,14
SU 34	Summe Auszahlungen investive Gebarung							426 792,07	426 900,00	-107,93
SA2	Saldo (2) Geldfluss aus der Investiven Gebarung (33 – 34)							-230 392,07	-236 300,00	5 907,93
SA3	Saldo (3) Nettofinanzierungssaldo (Saldo 1 + Saldo 2)							-230 392,07	-236 300,00	5 907,93
Finanzierungstätigkeit										
SU 35	Summe Einzahlungen aus der Finanzierungstätigkeit							0,00	0,00	0,00
SU 36	Summe Auszahlungen aus der Finanzierungstätigkeit							0,00	0,00	0,00
SA4	Saldo (4) Geldfluss aus der Finanzierungstätigkeit (35 – 36)							0,00	0,00	0,00
SA5	Saldo (5) Geldfluss aus der voranschlagswirksamen Gebarung (Saldo 3 + Saldo 4)							-230 392,07	-236 300,00	5 907,93

		MVAG		VCQU	Ergebnisrechnung			Finanzierungsrechnung		
		EH	FH		RA 2023	VA 2023	RA - VA	RA 2023	VA 2023	RA - VA
163002	TLFA 4000 Iveco Trakker Nr. 2 FF Spittal/Drau									
Operative Gebarung										
6/163002/803000	Veräußerungen von technischen Anlagen, Fahrzeugen und Maschinen	2116		1 31	24 088,00	24 100,00	-12,00	0,00	0,00	0,00
SU 21 / 31	Summe Erträge / Einzahlungen operative Gebarung				24 088,00	24 100,00	-12,00	0,00	0,00	0,00
SU 22 / 32	Summe Aufwendungen / Auszahlungen operative Gebarung				0,00	0,00	0,00	0,00	0,00	0,00
SA 0 / SA 1	(0) Nettoergebnis (21 - 22) / (1) Geldfluss operative Gebarung (31 - 32)				24 088,00	24 100,00	-12,00	0,00	0,00	0,00
SU 23	Summe Haushaltsrücklagen				0,00	0,00	0,00	0,00	0,00	0,00
SA00	Nettoergebnis nach Zuw./Entn. Haushaltsrücklagen (Saldo 0 +/- SU23)				24 088,00	24 100,00	-12,00			
Investive Gebarung										
6/163002/303200	Kapitaltransfer Landesfeuerwehrverband		3331	1 33	0,00	0,00	0,00	166 900,00	161 100,00	5 800,00
6/163002/803000	Veräußerungen von technischen Anlagen, Fahrzeugen und Maschinen		3314	1 31	0,00	0,00	0,00	24 088,00	24 100,00	-12,00
SU 33	Summe Einzahlungen investive Gebarung							190 988,00	185 200,00	5 788,00
5/163002/040000	Fahrzeuge		3414	1 41	0,00	0,00	0,00	363 091,93	428 100,00	-65 008,07
5/163002/042000	Betriebsausstattung		3415	1 41	0,00	0,00	0,00	64 946,36	0,00	64 946,36
SU 34	Summe Auszahlungen investive Gebarung							428 038,29	428 100,00	-61,71
SA2	Saldo (2) Geldfluss aus der Investiven Gebarung (33 - 34)							-237 050,29	-242 900,00	5 849,71
SA3	Saldo (3) Nettofinanzierungssaldo (Saldo 1 + Saldo 2)							-237 050,29	-242 900,00	5 849,71
Finanzierungstätigkeit										
SU 35	Summe Einzahlungen aus der Finanzierungstätigkeit							0,00	0,00	0,00
SU 36	Summe Auszahlungen aus der Finanzierungstätigkeit							0,00	0,00	0,00
SA4	Saldo (4) Geldfluss aus der Finanzierungstätigkeit (35 - 36)							0,00	0,00	0,00
SA5	Saldo (5) Geldfluss aus der voranschlagswirksamen Gebarung (Saldo 3 + Saldo 4)							-237 050,29	-242 900,00	5 849,71
163003	Kommandofahrzeug VW Crafter Aufbau Lagermax: FF Spittal/Drau									
Operative Gebarung										
SU 21 / 31	Summe Erträge / Einzahlungen operative Gebarung				0,00	0,00	0,00	0,00	0,00	0,00
SU 22 / 32	Summe Aufwendungen / Auszahlungen operative Gebarung				0,00	0,00	0,00	0,00	0,00	0,00
SA 0 / SA 1	(0) Nettoergebnis (21 - 22) / (1) Geldfluss operative Gebarung (31 - 32)				0,00	0,00	0,00	0,00	0,00	0,00
SU 23	Summe Haushaltsrücklagen				0,00	0,00	0,00	0,00	0,00	0,00
SA00	Nettoergebnis nach Zuw./Entn. Haushaltsrücklagen (Saldo 0 +/- SU23)				0,00	0,00	0,00			
Investive Gebarung										
6/163003/303200	Kapitaltransfers Landesfeuerwehrverband		3331	2 33	0,00	0,00	0,00	0,00	35 000,00	-35 000,00
SU 33	Summe Einzahlungen investive Gebarung							0,00	35 000,00	-35 000,00
5/163003/040000	Fahrzeuge		3414	2 41	0,00	0,00	0,00	59 574,55	113 700,00	-54 125,45

		MVAG		VCQU	Ergebnisrechnung			Finanzierungsrechnung		
		EH	FH		RA 2023	VA 2023	RA - VA	RA 2023	VA 2023	RA - VA
5/163003/042000	Betriebsausstattung		3415	2 41	0,00	0,00	0,00	1 620,00	0,00	1 620,00
SU 34	Summe Auszahlungen investive Gebarung							61 194,55	113 700,00	-52 505,45
SA2	Saldo (2) Geldfluss aus der Investiven Gebarung (33 – 34)							-61 194,55	-78 700,00	17 505,45
SA3	Saldo (3) Nettofinanzierungssaldo (Saldo 1 + Saldo 2)							-61 194,55	-78 700,00	17 505,45
Finanzierungstätigkeit										
SU 35	Summe Einzahlungen aus der Finanzierungstätigkeit							0,00	0,00	0,00
SU 36	Summe Auszahlungen aus der Finanzierungstätigkeit							0,00	0,00	0,00
SA4	Saldo (4) Geldfluss aus der Finanzierungstätigkeit (35 – 36)							0,00	0,00	0,00
SA5	Saldo (5) Geldfluss aus der voranschlagswirksamen Gebarung (Saldo 3 + Saldo 4)							-61 194,55	-78 700,00	17 505,45
163004	TLFA Iveco Eurocargo FF 150 E32 FF St. Peter/Spittal									
Operative Gebarung										
6/163004/803000	Veräußerungen von technischen Anlagen, Fahrzeugen und Maschinen	2116		1 31	13 990,00	14 000,00	-10,00	0,00	0,00	0,00
SU 21 / 31	Summe Erträge / Einzahlungen operative Gebarung				13 990,00	14 000,00	-10,00	0,00	0,00	0,00
SU 22 / 32	Summe Aufwendungen / Auszahlungen operative Gebarung				0,00	0,00	0,00	0,00	0,00	0,00
SA 0 / SA 1	(0) Nettoergebnis (21 - 22) / (1) Geldfluss operative Gebarung (31 – 32)				13 990,00	14 000,00	-10,00	0,00	0,00	0,00
SU 23	Summe Haushaltsrücklagen				0,00	0,00	0,00	0,00	0,00	0,00
SA00	Nettoergebnis nach Zuw./Entn. Haushaltsrücklagen (Saldo 0 +/- SU23)				13 990,00	14 000,00	-10,00			
Investive Gebarung										
6/163004/303200	Kapitaltransfers Landesfeuerwehrverband		3331	1 33	0,00	0,00	0,00	153 800,00	153 800,00	0,00
6/163004/803000	Veräußerungen von technischen Anlagen, Fahrzeugen und Maschinen		3314	1 31	0,00	0,00	0,00	13 990,00	14 000,00	-10,00
SU 33	Summe Einzahlungen investive Gebarung							167 790,00	167 800,00	-10,00
5/163004/040000	Fahrzeuge		3414	1 41	0,00	0,00	0,00	312 586,98	356 200,00	-43 613,02
5/163004/042000	Betriebsausstattung		3415	1 41	0,00	0,00	0,00	43 587,46	0,00	43 587,46
SU 34	Summe Auszahlungen investive Gebarung							356 174,44	356 200,00	-25,56
SA2	Saldo (2) Geldfluss aus der Investiven Gebarung (33 – 34)							-188 384,44	-188 400,00	15,56
SA3	Saldo (3) Nettofinanzierungssaldo (Saldo 1 + Saldo 2)							-188 384,44	-188 400,00	15,56
Finanzierungstätigkeit										
SU 35	Summe Einzahlungen aus der Finanzierungstätigkeit							0,00	0,00	0,00
SU 36	Summe Auszahlungen aus der Finanzierungstätigkeit							0,00	0,00	0,00
SA4	Saldo (4) Geldfluss aus der Finanzierungstätigkeit (35 – 36)							0,00	0,00	0,00
SA5	Saldo (5) Geldfluss aus der voranschlagswirksamen Gebarung (Saldo 3 + Saldo 4)							-188 384,44	-188 400,00	15,56

	MVAG	MVAG	VCQU	Ergebnisrechnung			Finanzierungsrechnung		
				EH	FH		RA 2023	VA 2023	RA - VA
163005	Leuchtturmprojekt Feuerwehren Olsach/Molzbichl u. St.Peter/Spittal								
Operative Gebarung									
SU 21 / 31	Summe Erträge / Einzahlungen operative Gebarung			0,00	0,00	0,00	0,00	0,00	0,00
SU 22 / 32	Summe Aufwendungen / Auszahlungen operative Gebarung			0,00	0,00	0,00	0,00	0,00	0,00
SA 0 / SA 1	(0) Nettoergebnis (21 - 22) / (1) Geldfluss operative Gebarung (31 – 32)			0,00	0,00	0,00	0,00	0,00	0,00
6/163005/894000	Entnahmen von zweckgebundenen Haushaltsrücklagen	2301	2	4 894,93	0,00	4 894,93	0,00	0,00	0,00
SU 23	Summe Haushaltsrücklagen			4 894,93	0,00	4 894,93	0,00	0,00	0,00
SA00	Nettoergebnis nach Zuw./Entn. Haushaltsrücklagen (Saldo 0 +/- SU23)			4 894,93	0,00	4 894,93			
Investive Gebarung									
6/163005/301000	Kapitaltransfers von Ländern, Landesfonds und Landeskammern		3331 2 33	0,00	0,00	0,00	0,00	51 700,00	-51 700,00
SU 33	Summe Einzahlungen investive Gebarung						0,00	51 700,00	-51 700,00
5/163005/020000	Maschinen und maschinelle Anlagen		3414 2 41	0,00	0,00	0,00	67 543,30	74 000,00	-6 456,70
SU 34	Summe Auszahlungen investive Gebarung						67 543,30	74 000,00	-6 456,70
SA2	Saldo (2) Geldfluss aus der Investiven Gebarung (33 – 34)						-67 543,30	-22 300,00	-45 243,30
SA3	Saldo (3) Nettofinanzierungssaldo (Saldo 1 + Saldo 2)						-67 543,30	-22 300,00	-45 243,30
Finanzierungstätigkeit									
SU 35	Summe Einzahlungen aus der Finanzierungstätigkeit						0,00	0,00	0,00
SU 36	Summe Auszahlungen aus der Finanzierungstätigkeit						0,00	0,00	0,00
SA4	Saldo (4) Geldfluss aus der Finanzierungstätigkeit (35 – 36)						0,00	0,00	0,00
SA5	Saldo (5) Geldfluss aus der voranschlagswirksamen Gebarung (Saldo 3 + Saldo 4)						-67 543,30	-22 300,00	-45 243,30
18	Landesverteidigung								
180	Zivilschutz								
180000	Zivilschutz								
Operative Gebarung									
SU 21 / 31	Summe Erträge / Einzahlungen operative Gebarung			0,00	0,00	0,00	0,00	0,00	0,00
1/180000/729000	Sonstige Ausgaben	2225	3225 24	0,00	1 400,00	-1 400,00	0,00	1 400,00	-1 400,00
SU 22 / 32	Summe Aufwendungen / Auszahlungen operative Gebarung			0,00	1 400,00	-1 400,00	0,00	1 400,00	-1 400,00
SA 0 / SA 1	(0) Nettoergebnis (21 - 22) / (1) Geldfluss operative Gebarung (31 – 32)			0,00	-1 400,00	1 400,00	0,00	-1 400,00	1 400,00
SU 23	Summe Haushaltsrücklagen			0,00	0,00	0,00	0,00	0,00	0,00
SA00	Nettoergebnis nach Zuw./Entn. Haushaltsrücklagen (Saldo 0 +/- SU23)			0,00	-1 400,00	1 400,00			
Investive Gebarung									
SU 33	Summe Einzahlungen investive Gebarung						0,00	0,00	0,00
SU 34	Summe Auszahlungen investive Gebarung						0,00	0,00	0,00
SA2	Saldo (2) Geldfluss aus der Investiven Gebarung (33 – 34)						0,00	0,00	0,00

		MVAG MVAG VCQU		Ergebnisrechnung			Finanzierungsrechnung		
		EH	FH	RA 2023	VA 2023	RA - VA	RA 2023	VA 2023	RA - VA
SA3	Saldo (3) Nettofinanzierungssaldo (Saldo 1 + Saldo 2)						0,00	-1 400,00	1 400,00
	Finanzierungstätigkeit								
SU 35	Summe Einzahlungen aus der Finanzierungstätigkeit						0,00	0,00	0,00
SU 36	Summe Auszahlungen aus der Finanzierungstätigkeit						0,00	0,00	0,00
SA4	Saldo (4) Geldfluss aus der Finanzierungstätigkeit (35 – 36)						0,00	0,00	0,00
SA5	Saldo (5) Geldfluss aus der voranschlagswirksamen Gebarung (Saldo 3 + Saldo 4)						0,00	-1 400,00	1 400,00

		MVAG			Ergebnisrechnung			Finanzierungsrechnung		
		EH	FH	VCQU	RA 2023	VA 2023	RA - VA	RA 2023	VA 2023	RA - VA
2 Unterricht, Erziehung, Sport und Wissenschaft										
21	Allgemeinbildender Unterricht									
210	Allgemeinbildende Pflichtschulen, gemeinsame Kosten									
210000	Verwaltung der Pflichtschulen									
Operative Gebarung										
2/210000/813000	Erträge aus der Auflösung von Investitionszuschüssen (Kapitaltransfers)	2127			61,03	0,00	61,03	0,00	0,00	0,00
2/210000/816000	Kostenbeiträge (Kostensätze) für sonstige Leistungen	2114	3114	13	0,00	100,00	-100,00	0,00	100,00	-100,00
2/210000/816300	Erhaltungsbeiträge für Volksschulen	2114	3114	13	6 610,00	2 200,00	4 410,00	7 436,00	4 000,00	3 436,00
2/210000/817200	Erträge aus der Auflösung von sonstigen Rückstellungen - nicht konsum. Urlaube	2117			229,47	0,00	229,47	0,00	0,00	0,00
2/210000/817400	Erträge aus der Auflösung von sonstigen Rückstellungen - Abfertigungen	2117			14 136,36	13 600,00	536,36	0,00	0,00	0,00
2/210000/817500	Erträge aus der Auflösung von sonstigen Rückstellungen - Jubiläumswendungen	2117			1 009,11	4 400,00	-3 390,89	0,00	0,00	0,00
SU 21 / 31	Summe Erträge / Einzahlungen operative Gebarung				22 045,97	20 300,00	1 745,97	7 436,00	4 100,00	3 336,00
1/210000/400000	Geringwertige Wirtschaftsgüter des Anlagevermögens	2221	3221	23	0,00	200,00	-200,00	0,00	200,00	-200,00
1/210000/456000	Schreib-, Zeichen- u. sonstige Büromittel	2221	3221	23	270,37	100,00	170,37	270,37	100,00	170,37
1/210000/457000	Druckwerke	2221	3221	23	17,05	300,00	-282,95	17,05	300,00	-282,95
1/210000/457010	Ausdrucke Drucker, Kopierer, HPC-Dual	2221	3221	23	0,00	200,00	-200,00	0,00	200,00	-200,00
1/210000/510000	Geldbezüge für Vertragsbedienstete der Besoldungsgruppe I	2211	3211	20	91 066,08	91 100,00	-33,92	91 066,08	91 100,00	-33,92
1/210000/565000	Mehrleistungsvergütungen	2211	3211	20	1 857,60	2 000,00	-142,40	1 857,60	2 000,00	-142,40
1/210000/569000	Sonstige Nebengebühren	2211	3211	20	921,00	1 100,00	-179,00	921,00	1 100,00	-179,00
1/210000/580000	Dienstgeberbeiträge zum Ausgleichsfonds für Familienbeihilfen	2212	3212	20	3 489,18	3 500,00	-10,82	3 489,18	3 500,00	-10,82
1/210000/582000	Sonstige Dienstgeberbeiträge zur sozialen Sicherheit	2212	3212	20	19 871,19	20 000,00	-128,81	19 871,19	20 000,00	-128,81
1/210000/590000	Freiwillige Sozialleistungen	2212	3212	20	808,96	900,00	-91,04	808,96	900,00	-91,04
1/210000/590100	Sonstige Leistungen Fortbildung	2212	3212	20	0,00	100,00	-100,00	0,00	100,00	-100,00
1/210000/593000	Dotierung von Rückstellungen für nicht konsumierte Urlaube	2214			629,31	0,00	629,31	0,00	0,00	0,00
1/210000/593100	Dotierung von Rückstellungen für nicht konsumierte Zeitguthaben	2214			2 811,84	0,00	2 811,84	0,00	0,00	0,00
1/210000/618000	Instandhaltung von sonstigen Anlagen (Ausstattung)	2224	3224	24	0,00	200,00	-200,00	0,00	200,00	-200,00
1/210000/631000	Telekommunikationsdienste	2222	3222	24	0,00	300,00	-300,00	0,00	300,00	-300,00

		MVAG			Ergebnisrechnung			Finanzierungsrechnung		
		EH	FH	VCQU	RA 2023	VA 2023	RA - VA	RA 2023	VA 2023	RA - VA
1/210000/670000	Versicherungen	2222	3222	24	392,14	400,00	-7,86	395,29	400,00	-4,71
1/210000/680700	Planmäßige Abschreibung - Amts-, Betriebs- und Geschäftsausstattung	2226			93,22	0,00	93,22	0,00	0,00	0,00
1/210000/724000	Reisegebühren	2225	3225	24	0,00	100,00	-100,00	0,00	100,00	-100,00
1/210000/728100	Entgelte für Leistungen	2225	3225	24	334,76	500,00	-165,24	334,76	500,00	-165,24
1/210000/751000	Laufende Transferzahlungen an Länder, Landesfonds und Landeskammern	2231	3231	26	1 026,00	4 000,00	-2 974,00	1 026,00	4 000,00	-2 974,00
1/210000/751300	Transfers an Länder, Landesfonds und Landeskammern - Beitrag Sonderpädagogisches Zentrum	2231	3231	26	1 516,82	2 600,00	-1 083,18	1 516,82	2 600,00	-1 083,18
1/210000/752100	Laufende Transferzahlungen an Gemeinden, Gemeindeverbände und -fonds	2231	3231	26	0,00	2 500,00	-2 500,00	0,00	2 500,00	-2 500,00
1/210000/752200	Transfers an Gemeinden, Gemeindeverbände (ohne marktbestimmte Tätigkeit) und Gemeindefonds - Umlage Schulgemeindefonds	2231	3231	26	834 155,57	836 500,00	-2 344,43	834 155,57	836 500,00	-2 344,43
1/210000/754100	Beitrag an den Kärntner Schulbaufonds	2231	3231	26	275 778,84	277 000,00	-1 221,16	275 778,84	277 000,00	-1 221,16
SU 22 / 32	Summe Aufwendungen / Auszahlungen operative Gebarung				1 235 039,93	1 243 600,00	-8 560,07	1 231 508,71	1 243 600,00	-12 091,29
SA 0 / SA 1	(0) Nettoergebnis (21 - 22) / (1) Geldfluss operative Gebarung (31 - 32)				-1 212 993,96	-1 223 300,00	10 306,04	-1 224 072,71	-1 239 500,00	15 427,29
SU 23	Summe Haushaltsrücklagen				0,00	0,00	0,00	0,00	0,00	0,00
SA00	Nettoergebnis nach Zuw./Entn. Haushaltsrücklagen (Saldo 0 +/- SU23)				-1 212 993,96	-1 223 300,00	10 306,04			
Investive Gebarung										
SU 33	Summe Einzahlungen investive Gebarung							0,00	0,00	0,00
SU 34	Summe Auszahlungen investive Gebarung							0,00	0,00	0,00
SA2	Saldo (2) Geldfluss aus der Investiven Gebarung (33 - 34)							0,00	0,00	0,00
SA3	Saldo (3) Nettofinanzierungssaldo (Saldo 1 + Saldo 2)							-1 224 072,71	-1 239 500,00	15 427,29
Finanzierungstätigkeit										
SU 35	Summe Einzahlungen aus der Finanzierungstätigkeit							0,00	0,00	0,00
SU 36	Summe Auszahlungen aus der Finanzierungstätigkeit							0,00	0,00	0,00
SA4	Saldo (4) Geldfluss aus der Finanzierungstätigkeit (35 - 36)							0,00	0,00	0,00
SA5	Saldo (5) Geldfluss aus der voranschlagswirksamen Gebarung (Saldo 3 + Saldo 4)							-1 224 072,71	-1 239 500,00	15 427,29
211	Volksschulen									
211000	Volksschule West									
Operative Gebarung										
2/211000/811000	Einnahmen aus Vermietung und Verpachtung	2115	3115	14	2 085,00	2 100,00	-15,00	2 085,00	2 100,00	-15,00
2/211000/816000	Kostenbeiträge (Kostensätze) für sonstige Leistungen	2114	3114	13	15,00	0,00	15,00	15,00	0,00	15,00

		MVAG			Ergebnisrechnung			Finanzierungsrechnung		
		MVAG	MVAG	VCQU	RA 2023	VA 2023	RA - VA	RA 2023	VA 2023	RA - VA
		EH	FH							
2/211000/817200	Erträge aus der Auflösung von sonstigen Rückstellungen - nicht konsum. Urlaube	2117			1 561,05	0,00	1 561,05	0,00	0,00	0,00
2/211000/817210	Erträge aus der Auflösung von sonstigen Rückstellungen - Zeitguthaben	2117			176,98	0,00	176,98	0,00	0,00	0,00
2/211000/817400	Erträge aus der Auflösung von sonstigen Rückstellungen - Abfertigungen	2117			7 329,56	7 000,00	329,56	0,00	0,00	0,00
2/211000/817500	Erträge aus der Auflösung von sonstigen Rückstellungen - Jubiläumszuwendungen	2117			1 170,99	2 100,00	-929,01	0,00	0,00	0,00
SU 21 / 31	Summe Erträge / Einzahlungen operative Gebarung				12 338,58	11 200,00	1 138,58	2 100,00	2 100,00	0,00
1/211000/400000	Geringwertige Wirtschaftsgüter des Anlagevermögens	2221	3221	23	1 864,37	2 600,00	-735,63	1 864,37	2 600,00	-735,63
1/211000/400100	Bekleidung	2221	3221	23	192,51	300,00	-107,49	26,91	300,00	-273,09
1/211000/452000	Treibstoffe	2221	3221	23	57,18	100,00	-42,82	57,18	100,00	-42,82
1/211000/454000	Reinigungsmittel	2221	3221	23	4 578,26	4 100,00	478,26	4 578,26	4 100,00	478,26
1/211000/456000	Schreib-, Zeichen- u. sonstige Büromittel	2221	3221	23	437,83	600,00	-162,17	437,83	600,00	-162,17
1/211000/457000	Druckwerke	2221	3221	23	573,37	2 000,00	-1 426,63	573,37	2 000,00	-1 426,63
1/211000/457010	Ausdrucke Drucker, Kopierer, HPC-Dual	2221	3221	23	279,55	400,00	-120,45	501,98	400,00	101,98
1/211000/458000	Mittel zur ärztlichen Betreuung und Gesundheitsvorsorge (Direktion 1)	2221	3221	23	11,07	200,00	-188,93	11,07	200,00	-188,93
1/211000/459000	Sonstige Verbrauchsgüter	2221	3221	23	0,00	500,00	-500,00	0,00	500,00	-500,00
1/211000/511000	Geldbezüge für Vertragsbedienstete der Besoldungsgruppe II	2211	3211	20	167 177,27	164 400,00	2 777,27	167 177,27	164 400,00	2 777,27
1/211000/523000	Geldbezüge der nicht ganzjährig beschäftigten Arbeiter	2211	3211	20	807,73	800,00	7,73	807,73	800,00	7,73
1/211000/563000	Sonstige Aufwandsentschädigungen	2213	3213	20	780,60	900,00	-119,40	780,60	900,00	-119,40
1/211000/565000	Mehrleistungsvergütungen	2211	3211	20	7 413,09	7 400,00	13,09	7 413,09	7 400,00	13,09
1/211000/569000	Sonstige Nebengebühren	2211	3211	20	829,24	800,00	29,24	829,24	800,00	29,24
1/211000/580000	Dienstgeberbeiträge zum Ausgleichsfonds für Familienbeihilfen	2212	3212	20	6 064,38	6 000,00	64,38	6 064,38	6 000,00	64,38
1/211000/582000	Sonstige Dienstgeberbeiträge zur sozialen Sicherheit	2212	3212	20	37 765,73	37 200,00	565,73	37 765,73	37 200,00	565,73
1/211000/590000	Freiwillige Sozialleistungen	2212	3212	20	1 870,00	1 900,00	-30,00	1 870,00	1 900,00	-30,00
1/211000/593000	Dotierung von Rückstellungen für nicht konsumierte Urlaube	2214			1 155,01	0,00	1 155,01	0,00	0,00	0,00
1/211000/593100	Dotierung von Rückstellungen für nicht konsumierte Zeitguthaben	2214			1 287,28	0,00	1 287,28	0,00	0,00	0,00
1/211000/600100	Energiebezüge Strom	2222	3222	24	21 413,70	24 300,00	-2 886,30	21 413,70	24 300,00	-2 886,30
1/211000/600300	Energiebezüge Fernwärme	2222	3222	24	28 151,43	38 000,00	-9 848,57	30 339,95	38 000,00	-7 660,05
1/211000/613000	Instandhaltung von sonstigen Grundstückseinrichtungen	2224	3224	24	445,32	2 600,00	-2 154,68	445,32	2 600,00	-2 154,68
1/211000/614000	Instandhaltung von Gebäuden	2224	3224	24	16 941,34	12 000,00	4 941,34	21 715,73	16 800,00	4 915,73

		MVAG			Ergebnisrechnung			Finanzierungsrechnung		
		EH	FH	VCQU	RA 2023	VA 2023	RA - VA	RA 2023	VA 2023	RA - VA
1/211000/614200	Instandhaltung von Heizungsanlage	2224	3224	24	79,15	600,00	-520,85	79,15	600,00	-520,85
1/211000/616000	Instandhaltung von Maschinen und maschinellen Anlagen Anlagen	2224	3224	24	223,98	600,00	-376,02	223,98	600,00	-376,02
1/211000/618000	Instandhaltung von sonstigen Anlagen (Ausstattung)	2224	3224	24	3 430,58	4 000,00	-569,42	3 430,58	4 000,00	-569,42
1/211000/618100	Instandhaltung und Wartung EDV (Hardware/Software)	2224	3224	24	2 677,70	1 000,00	1 677,70	2 632,02	1 000,00	1 632,02
1/211000/618110	Instandhaltung von sonstigen Anlagen	2224	3224	24	0,00	100,00	-100,00	0,00	100,00	-100,00
1/211000/630000	Postdienste	2222	3222	24	0,00	200,00	-200,00	0,00	200,00	-200,00
1/211000/631000	Telekommunikationsdienste	2222	3222	24	2 536,53	2 400,00	136,53	2 549,18	2 400,00	149,18
1/211000/631010	Telekommunikationsdienste (Brandmeldeanlage)	2222	3222	24	9 807,07	8 500,00	1 307,07	9 807,07	8 500,00	1 307,07
1/211000/670000	Versicherungen	2222	3222	24	9 756,63	8 300,00	1 456,63	9 769,23	8 300,00	1 469,23
1/211000/680700	Planmäßige Abschreibung - Amts-, Betriebs- und Geschäftsausstattung	2226			1 407,34	600,00	807,34	0,00	0,00	0,00
1/211000/700000	Miet- und Pachtaufwand	2223	3223	24	22 765,32	23 000,00	-234,68	22 765,32	23 000,00	-234,68
1/211000/700010	Miete Druck-u.Kopiergeräte	2223	3223	24	2 196,42	3 500,00	-1 303,58	2 196,42	3 500,00	-1 303,58
1/211000/700020	Miete Kommunikationsanlage	2223	3223	24	7 149,60	7 200,00	-50,40	7 019,91	7 200,00	-180,09
1/211000/710000	Öffentliche Abgaben	2225	3225	24	28,35	100,00	-71,65	28,35	100,00	-71,65
1/211000/711000	Gebühren für die Benützung von Gemeinde- einrichtungen und -anlagen	2225	3225	24	12 050,10	11 800,00	250,10	12 050,10	11 800,00	250,10
1/211000/720109	Kostenbeiträge Wihof Arbeiter	2225	3225	24	2 254,00	6 600,00	-4 346,00	2 254,00	6 600,00	-4 346,00
1/211000/720209	Kostenbeiträge Wihof KFZ, Geräte, Mat.	2225	3225	24	1 052,55	500,00	552,55	1 052,55	500,00	552,55
1/211000/720309	Interne Leistungsverr.Personalkosten	2225	3225	24	5 140,21	9 200,00	-4 059,79	5 140,21	9 200,00	-4 059,79
1/211000/720409	Interne Leistungsverr.Sachkosten Zentralamt	2225	3225	24	0,00	4 000,00	-4 000,00	0,00	4 000,00	-4 000,00
1/211000/720509	Interne Leistungsverrechnung Organkosten GR	2225	3225	24	303,70	400,00	-96,30	303,70	400,00	-96,30
1/211000/724000	Reisegebühren	2225	3225	24	20,16	100,00	-79,84	20,16	100,00	-79,84
1/211000/728000	Entgelte für sonstige Leistungen	2225	3225	24	14 757,24	15 000,00	-242,76	14 204,83	19 100,00	-4 895,17
1/211000/728100	Fremdleistungen Reinigung (GB2)	2225	3225	24	46 001,25	24 000,00	22 001,25	41 990,57	24 000,00	17 990,57
SU 22 / 32	Summe Aufwendungen / Auszahlungen operative Gebarung				443 734,14	438 800,00	4 934,14	442 191,04	447 100,00	-4 908,96
SA 0 / SA 1	(0) Nettoergebnis (21 - 22) / (1) Geldfluss operative Gebarung (31 – 32)				-431 395,56	-427 600,00	-3 795,56	-440 091,04	-445 000,00	4 908,96
SU 23	Summe Haushaltsrücklagen				0,00	0,00	0,00	0,00	0,00	0,00
SA00	Nettoergebnis nach Zuw./Entn. Haushaltsrücklagen (Saldo 0 +/- SU23)				-431 395,56	-427 600,00	-3 795,56			
Investive Gebarung										
SU 33	Summe Einzahlungen investive Gebarung							0,00	0,00	0,00
1/211000/042000	Amts-, Betriebs- und Geschäftsausstattung		3415	41	0,00	0,00	0,00	1 368,00	2 000,00	-632,00
SU 34	Summe Auszahlungen investive Gebarung							1 368,00	2 000,00	-632,00
SA2	Saldo (2) Geldfluss aus der Investiven Gebarung (33 – 34)							-1 368,00	-2 000,00	632,00

		MVAG			Ergebnisrechnung			Finanzierungsrechnung		
		EH	FH	VCQU	RA 2023	VA 2023	RA - VA	RA 2023	VA 2023	RA - VA
SA3	Saldo (3) Nettofinanzierungssaldo (Saldo 1 + Saldo 2)							-441 459,04	-447 000,00	5 540,96
Finanzierungstätigkeit										
SU 35	Summe Einzahlungen aus der Finanzierungstätigkeit							0,00	0,00	0,00
SU 36	Summe Auszahlungen aus der Finanzierungstätigkeit							0,00	0,00	0,00
SA4	Saldo (4) Geldfluss aus der Finanzierungstätigkeit (35 – 36)							0,00	0,00	0,00
SA5	Saldo (5) Geldfluss aus der voranschlagswirksamen Gebarung (Saldo 3 + Saldo 4)							-441 459,04	-447 000,00	5 540,96
211010	GTS Volksschule West									
Operative Gebarung										
2/211010/813000	Erträge aus der Auflösung von Investitionszuschüssen (Kapitaltransfers)	2127			15 023,33	15 000,00	23,33	0,00	0,00	0,00
2/211010/860000	Laufende Transferzahlungen von Bund, Bundesfonds und Bundeskammern	2121	3121	15	14 816,00	9 000,00	5 816,00	13 300,00	9 000,00	4 300,00
2/211010/861000	Laufende Transferzahlungen von Ländern, Landesfonds und Landeskammern	2121	3121	15	24 000,00	24 000,00	0,00	24 000,00	24 000,00	0,00
SU 21 / 31	Summe Erträge / Einzahlungen operative Gebarung				53 839,33	48 000,00	5 839,33	37 300,00	33 000,00	4 300,00
1/211010/400000	Geringwertige Wirtschaftsgüter des Anlagevermögens	2221	3221	23	469,55	500,00	-30,45	469,55	500,00	-30,45
1/211010/456000	Schreib-, Zeichen- u. sonstige Büromittel	2221	3221	23	0,00	100,00	-100,00	0,00	100,00	-100,00
1/211010/457000	Druckwerke	2221	3221	23	0,00	100,00	-100,00	0,00	100,00	-100,00
1/211010/459000	Sonstige Verbrauchsgüter	2221	3221	23	0,00	100,00	-100,00	0,00	100,00	-100,00
1/211010/459100	Feiern und Feste	2221	3221	23	0,00	100,00	-100,00	0,00	100,00	-100,00
1/211010/680700	Planmäßige Abschreibung - Amts-, Betriebs- und Geschäftsausstattung	2226			13 824,26	13 800,00	24,26	0,00	0,00	0,00
1/211010/690000	Abschreibung von Forderungen (Schadensfälle)	2225			0,00	100,00	-100,00	0,00	0,00	0,00
1/211010/728000	Entgelte für sonstige Leistungen	2225	3225	24	67 593,32	60 000,00	7 593,32	67 593,32	60 000,00	7 593,32
SU 22 / 32	Summe Aufwendungen / Auszahlungen operative Gebarung				81 887,13	74 800,00	7 087,13	68 062,87	60 900,00	7 162,87
SA 0 / SA 1	(0) Nettoergebnis (21 - 22) / (1) Geldfluss operative Gebarung (31 – 32)				-28 047,80	-26 800,00	-1 247,80	-30 762,87	-27 900,00	-2 862,87
SU 23	Summe Haushaltsrücklagen				0,00	0,00	0,00	0,00	0,00	0,00
SA00	Nettoergebnis nach Zuw./Entn. Haushaltsrücklagen (Saldo 0 +/- SU23)				-28 047,80	-26 800,00	-1 247,80			
Investive Gebarung										
SU 33	Summe Einzahlungen investive Gebarung							0,00	0,00	0,00
1/211010/042000	Amts-, Betriebs- und Geschäftsausstattung		3415	41	0,00	0,00	0,00	0,00	400,00	-400,00
SU 34	Summe Auszahlungen investive Gebarung							0,00	400,00	-400,00
SA2	Saldo (2) Geldfluss aus der Investiven Gebarung (33 – 34)							0,00	-400,00	400,00
SA3	Saldo (3) Nettofinanzierungssaldo (Saldo 1 + Saldo 2)							-30 762,87	-28 300,00	-2 462,87

		MVAG	MVAG	VCQU	Ergebnisrechnung			Finanzierungsrechnung		
		EH	FH		RA 2023	VA 2023	RA - VA	RA 2023	VA 2023	RA - VA
Finanzierungstätigkeit										
SU 35	Summe Einzahlungen aus der Finanzierungstätigkeit							0,00	0,00	0,00
SU 36	Summe Auszahlungen aus der Finanzierungstätigkeit							0,00	0,00	0,00
SA4	Saldo (4) Geldfluss aus der Finanzierungstätigkeit (35 – 36)							0,00	0,00	0,00
SA5	Saldo (5) Geldfluss aus der voranschlagswirksamen Gebarung (Saldo 3 + Saldo 4)							-30 762,87	-28 300,00	-2 462,87
211100 Volksschule Ost										
Operative Gebarung										
2/211100/811000	Einnahmen aus Vermietung und Verpachtung	2115	3115	14	729,00	1 900,00	-1 171,00	729,00	1 900,00	-1 171,00
2/211100/813000	Erträge aus der Auflösung von Investitionszuschüssen (Kapitaltransfers)	2127			121 962,58	121 500,00	462,58	0,00	0,00	0,00
2/211100/816000	Kostenbeiträge (Kostensätze) für sonstige Leistungen	2114	3114	13	15,00	0,00	15,00	15,00	0,00	15,00
2/211100/816100	Kostenbeiträge (Kostensätze) für sonstige Leistungen	2114	3114	13	0,00	200,00	-200,00	0,00	200,00	-200,00
2/211100/817200	Erträge aus der Auflösung von sonstigen Rückstellungen - nicht konsum. Urlaube	2117			1 073,78	0,00	1 073,78	0,00	0,00	0,00
2/211100/817210	Erträge aus der Auflösung von sonstigen Rückstellungen - Zeitguthaben	2117			98,15	0,00	98,15	0,00	0,00	0,00
2/211100/817400	Erträge aus der Auflösung von sonstigen Rückstellungen - Abfertigungen	2117			24 300,86	24 100,00	200,86	0,00	0,00	0,00
2/211100/817500	Erträge aus der Auflösung von sonstigen Rückstellungen - Jubiläumszuwendungen	2117			72,67	500,00	-427,33	0,00	0,00	0,00
2/211100/828000	Rückersätze von Ausgaben	2116	3116	18	16,40	0,00	16,40	16,40	0,00	16,40
2/211100/829000	Sonstige Einnahmen	2116	3116	18	9 465,50	10 500,00	-1 034,50	9 465,50	10 500,00	-1 034,50
2/211100/829010	Aktivierte Eigenleistungen	2116	3116	18	931,00	0,00	931,00	931,00	0,00	931,00
2/211100/860000	Transfers von Bund, Bundesfonds und Bundeskammern	2121	3121	15	0,00	38 500,00	-38 500,00	0,00	38 500,00	-38 500,00
2/211100/861100	Transfers von Ländern, Landesfonds und Landeskammern - BZ operative Gebarung	2121	3121	15	18 723,66	0,00	18 723,66	18 723,66	0,00	18 723,66
2/211100/862000	Transfers von Gemeinden, Gemeindeverbände (ohne marktbestimmte Tätigkeit) und Gemeindefonds	2121	3121	15	750,96	0,00	750,96	750,96	0,00	750,96
SU 21 / 31	Summe Erträge / Einzahlungen operative Gebarung				178 139,56	197 200,00	-19 060,44	30 631,52	51 100,00	-20 468,48
1/211100/400000	Geringwertige Wirtschaftsgüter des Anlagevermögens	2221	3221	23	4 294,87	2 600,00	1 694,87	4 294,87	2 600,00	1 694,87
1/211100/400030	Geringwertige Wirtschaftsgüter (GWG)	2221	3221	23	0,00	600,00	-600,00	138,26	600,00	-461,74
1/211100/400100	Bekleidung	2221	3221	23	144,00	300,00	-156,00	0,00	300,00	-300,00

		MVAG			Ergebnisrechnung			Finanzierungsrechnung		
		EH	FH	VCQU	RA 2023	VA 2023	RA - VA	RA 2023	VA 2023	RA - VA
1/211100/454000	Reinigungsmittel	2221	3221	23	5 809,27	2 700,00	3 109,27	5 637,91	2 700,00	2 937,91
1/211100/456000	Schreib-, Zeichen- u. sonstige Büromittel	2221	3221	23	1 141,56	600,00	541,56	1 141,56	600,00	541,56
1/211100/457000	Druckwerke	2221	3221	23	105,00	2 500,00	-2 395,00	105,00	2 500,00	-2 395,00
1/211100/457010	Ausdrucke Drucker, Kopierer, HPC-Dual	2221	3221	23	418,54	500,00	-81,46	353,46	500,00	-146,54
1/211100/458000	Mittel zur ärztlichen Betreuung und Gesundheitsvorsorge	2221	3221	23	70,75	200,00	-129,25	70,75	200,00	-129,25
1/211100/459000	Sonstige Verbrauchsgüter	2221	3221	23	36,00	500,00	-464,00	36,00	500,00	-464,00
1/211100/511000	Geldbezüge für Vertragsbedienstete der Besoldungsgruppe II	2211	3211	20	153 089,27	153 200,00	-110,73	153 089,27	153 200,00	-110,73
1/211100/565000	Mehrleistungsvergütungen	2211	3211	20	7 109,52	7 300,00	-190,48	7 109,52	7 300,00	-190,48
1/211100/566000	Zuwendungen aus Anlass von Dienstjubiläen	2212	3212	20	4 118,66	4 200,00	-81,34	4 118,66	4 200,00	-81,34
1/211100/569000	Sonstige Nebengebühren	2211	3211	20	1 285,55	1 400,00	-114,45	1 285,55	1 400,00	-114,45
1/211100/580000	Dienstgeberbeiträge zum Ausgleichsfonds für Familienbeihilfen	2212	3212	20	4 122,82	4 100,00	22,82	4 122,82	4 100,00	22,82
1/211100/582000	Sonstige Dienstgeberbeiträge zur sozialen Sicherheit	2212	3212	20	29 576,01	29 600,00	-23,99	29 576,01	29 600,00	-23,99
1/211100/582300	Sonstige Dienstgeberbeiträge zur sozialen Sicherheit	2212	3212	20	269,52	400,00	-130,48	269,52	400,00	-130,48
1/211100/590000	Freiwillige Sozialleistungen	2212	3212	20	200,00	200,00	0,00	200,00	200,00	0,00
1/211100/591000	Dotierung von Rückstellungen für Abfertigungen	2214			665,74	500,00	165,74	0,00	0,00	0,00
1/211100/592000	Dotierung von Rückstellungen für Jubiläumszuwendungen	2214			487,17	300,00	187,17	0,00	0,00	0,00
1/211100/593000	Dotierung von Rückstellungen für nicht konsumierte Urlaube	2214			1 947,34	0,00	1 947,34	0,00	0,00	0,00
1/211100/593100	Dotierung von Rückstellungen für nicht konsumierte Zeitguthaben	2214			2 254,60	0,00	2 254,60	0,00	0,00	0,00
1/211100/600100	Energiebezüge Strom	2222	3222	24	25 588,27	30 500,00	-4 911,73	25 588,27	30 500,00	-4 911,73
1/211100/600300	Energiebezüge Fernwärme	2222	3222	24	28 204,31	43 000,00	-14 795,69	20 911,55	43 000,00	-22 088,45
1/211100/610000	Instandhaltung von Außenanlagen	2224	3224	24	0,00	700,00	-700,00	0,00	700,00	-700,00
1/211100/614000	Instandhaltung von Gebäuden	2224	3224	24	14 924,42	27 000,00	-12 075,58	14 924,42	27 000,00	-12 075,58
1/211100/614200	Instandhaltung der Heizungsanlage	2224	3224	24	275,28	1 000,00	-724,72	275,28	1 000,00	-724,72
1/211100/616000	Instandhaltung von Maschinen und maschinellen Anlagen	2224	3224	24	455,20	500,00	-44,80	455,20	500,00	-44,80
1/211100/618000	Instandhaltung von sonstigen Anlagen (Ausstattung)	2224	3224	24	854,52	1 800,00	-945,48	854,52	1 800,00	-945,48
1/211100/618100	Instandhaltung und Wartung EDV (Hardware/Software)	2224	3224	24	1 036,64	600,00	436,64	1 036,64	600,00	436,64
1/211100/630000	Postdienste	2222	3222	24	0,00	200,00	-200,00	0,00	200,00	-200,00
1/211100/631000	Telekommunikationsdienste	2222	3222	24	1 780,75	1 800,00	-19,25	1 749,19	1 800,00	-50,81

		MVAG			Ergebnisrechnung			Finanzierungsrechnung		
		EH	FH	VCQU	RA 2023	VA 2023	RA - VA	RA 2023	VA 2023	RA - VA
1/211100/631010	Telekommunikationsdienste (Brandmeldeanlage)	2222	3222	24	760,68	1 600,00	-839,32	760,68	1 600,00	-839,32
1/211100/650010	Zinsen Inneres Darlehen	2241	3241	25	2 880,00	2 900,00	-20,00	2 880,00	2 900,00	-20,00
1/211100/650100	Zinsen für Finanzschulden in Euro - Länder, Landesfonds, Landeskammern	2241	3241	25	18 736,94	18 700,00	36,94	18 736,94	18 700,00	36,94
1/211100/670000	Versicherungen	2222	3222	24	2 523,34	7 500,00	-4 976,66	2 530,75	7 500,00	-4 969,25
1/211100/680300	Planmäßige Abschreibung - Gebäude und Bauten	2226			138 365,15	143 900,00	-5 534,85	0,00	0,00	0,00
1/211100/680500	Planmäßige Abschreibung - Sonderanlagen	2226			6 046,99	6 000,00	46,99	0,00	0,00	0,00
1/211100/680700	Planmäßige Abschreibung - Amts-, Betriebs- und Geschäftsausstattung	2226			77 966,59	73 200,00	4 766,59	0,00	0,00	0,00
1/211100/700000	Miet- und Pachtaufwand	2223	3223	24	0,00	200,00	-200,00	0,00	200,00	-200,00
1/211100/700010	Miete Druck-u.Kopiergeräte	2223	3223	24	2 095,80	3 400,00	-1 304,20	2 095,80	3 400,00	-1 304,20
1/211100/700020	Miete Kommunikationsanlage	2223	3223	24	6 399,33	6 400,00	-0,67	6 283,25	6 400,00	-116,75
1/211100/710000	Öffentliche Abgaben	2225	3225	24	0,00	100,00	-100,00	0,00	100,00	-100,00
1/211100/711000	Gebühren für die Benützung von Gemeinde- einrichtungen und -anlagen	2225	3225	24	16 988,17	17 400,00	-411,83	16 988,17	17 400,00	-411,83
1/211100/720109	Kostenbeiträge Wihof Arbeiter	2225	3225	24	4 459,00	6 000,00	-1 541,00	4 459,00	6 000,00	-1 541,00
1/211100/720209	Kostenbeiträge Wihof KFZ, Geräte, Mat.	2225	3225	24	1 455,74	400,00	1 055,74	1 455,74	400,00	1 055,74
1/211100/720309	Interne Leistungsverr.Personalkosten	2225	3225	24	4 359,23	6 900,00	-2 540,77	4 359,23	6 900,00	-2 540,77
1/211100/720409	Interne Leistungsverr.Sachkosten Zentralamt	2225	3225	24	0,00	3 000,00	-3 000,00	0,00	3 000,00	-3 000,00
1/211100/720509	Interne Leistungsverrechnung Organkosten GR	2225	3225	24	320,17	300,00	20,17	320,17	300,00	20,17
1/211100/724000	Reisegebühren	2225	3225	24	0,00	100,00	-100,00	0,00	100,00	-100,00
1/211100/728000	Entgelte für sonstige Leistungen	2225	3225	24	64 005,15	76 000,00	-11 994,85	63 334,04	83 600,00	-20 265,96
1/211100/728100	Fremdleistungen Reinigung (GB2)	2225	3225	24	38 880,87	24 400,00	14 480,87	36 542,49	24 400,00	12 142,49
SU 22 / 32	Summe Aufwendungen / Auszahlungen operative Gebarung				676 508,73	717 200,00	-40 691,27	438 090,49	500 900,00	-62 809,51
SA 0 / SA 1	(0) Nettoergebnis (21 - 22) / (1) Geldfluss operative Gebarung (31 - 32)				-498 369,17	-520 000,00	21 630,83	-407 458,97	-449 800,00	42 341,03
SU 23	Summe Haushaltsrücklagen				0,00	0,00	0,00	0,00	0,00	0,00
SA00	Nettoergebnis nach Zuw./Entn. Haushaltsrücklagen (Saldo 0 +/- SU23)				-498 369,17	-520 000,00	21 630,83			
Investive Gebarung										
6/211100/300000	Kapitaltransferzahlungen von Bund, Bundesfonds und Bundeskammern (KIG)		3331	1 33	0,00	0,00	0,00	150 873,00	150 800,00	73,00
2/211100/300000	Kapitaltransferzahlungen von Bund, Bundesfonds und Bundeskammern		3331	33	0,00	0,00	0,00	38 500,00	0,00	38 500,00
6/211100/301000	Kapitaltransfers von Ländern, Landesfonds und Landeskammern		3331	1 33	0,00	0,00	0,00	0,00	456 000,00	-456 000,00
2/211100/301000	Kapitaltransfers von Ländern, Landesfonds und Landeskammern		3331	33	0,00	0,00	0,00	20 000,00	20 000,00	0,00

		MVAG			Ergebnisrechnung			Finanzierungsrechnung		
		EH	FH	VCQU	RA 2023	VA 2023	RA - VA	RA 2023	VA 2023	RA - VA
2/211100/301100	Kapitaltransfers von Ländern, Landesfonds und Landeskammern		3331	33	0,00	0,00	0,00	170 576,34	189 300,00	-18 723,66
2/211100/302000	Kapitaltransfers von Gemeinden, Gemeindeverbänden (ohne marktbestimmte Tätigkeit) und Gemeindefonds		3331	33	0,00	0,00	0,00	9 114,52	0,00	9 114,52
2/211100/307000	Kapitaltransfers von privaten Haushalten und privaten Organisationen ohne Erwerbszweck und andere		3334	34	0,00	0,00	0,00	483,00	0,00	483,00
SU 33	Summe Einzahlungen investive Gebarung							389 546,86	816 100,00	-426 553,14
5/211100/010000	Gebäude		3413	1 40	0,00	0,00	0,00	178 574,08	249 100,00	-70 525,92
1/211100/042000	Amts-, Betriebs- und Geschäftsausstattung		3415	41	0,00	0,00	0,00	66 437,49	58 900,00	7 537,49
1/211100/042100	Ausstattung Integrationsklasse (Direktion 3)		3415	41	0,00	0,00	0,00	0,00	400,00	-400,00
SU 34	Summe Auszahlungen investive Gebarung							245 011,57	308 400,00	-63 388,43
SA2	Saldo (2) Geldfluss aus der Investiven Gebarung (33 – 34)							144 535,29	507 700,00	-363 164,71
SA3	Saldo (3) Nettofinanzierungssaldo (Saldo 1 + Saldo 2)							-262 923,68	57 900,00	-320 823,68
Finanzierungstätigkeit										
SU 35	Summe Einzahlungen aus der Finanzierungstätigkeit							0,00	0,00	0,00
1/211100/341000	Investitionsdarlehen von Ländern, Landesfonds und Landeskammern		3611	64	0,00	0,00	0,00	170 576,34	170 600,00	-23,66
SU 36	Summe Auszahlungen aus der Finanzierungstätigkeit							170 576,34	170 600,00	-23,66
SA4	Saldo (4) Geldfluss aus der Finanzierungstätigkeit (35 – 36)							-170 576,34	-170 600,00	23,66
SA5	Saldo (5) Geldfluss aus der voranschlagswirksamen Gebarung (Saldo 3 + Saldo 4)							-433 500,02	-112 700,00	-320 800,02
211110	GTS Volksschule Ost									
Operative Gebarung										
2/211110/810000	Leistungserlöse (Elternbeiträge - Betreuung)	2114	3114	13	0,00	0,00	0,00	43,03	0,00	43,03
2/211110/810010	Verpflegkostenersätze	2114	3114	13	0,00	0,00	0,00	51,00	0,00	51,00
2/211110/860000	Laufende Transferzahlungen von Bund, Bundesfonds und Bundeskammern	2121	3121	15	37 216,00	32 000,00	5 216,00	35 700,00	32 000,00	3 700,00
2/211110/861000	Laufende Transferzahlungen von Ländern, Landesfonds und Landeskammern	2121	3121	15	32 000,00	32 000,00	0,00	32 000,00	32 000,00	0,00
SU 21 / 31	Summe Erträge / Einzahlungen operative Gebarung				69 216,00	64 000,00	5 216,00	67 794,03	64 000,00	3 794,03
1/211110/400000	Geringwertige Wirtschaftsgüter des Anlagevermögens	2221	3221	23	283,87	500,00	-216,13	283,87	500,00	-216,13
1/211110/456000	Schreib-, Zeichen- u. sonstige Büromittel	2221	3221	23	71,38	100,00	-28,62	71,38	100,00	-28,62
1/211110/457000	Druckwerke	2221	3221	23	94,00	100,00	-6,00	94,00	100,00	-6,00
1/211110/459000	Sonstige Verbrauchsgüter	2221	3221	23	0,00	100,00	-100,00	0,00	100,00	-100,00

		MVAG			Ergebnisrechnung			Finanzierungsrechnung		
		EH	FH	VCQU	RA 2023	VA 2023	RA - VA	RA 2023	VA 2023	RA - VA
1/211110/459100	Feiern und Feste	2221	3221	23	0,00	100,00	-100,00	0,00	100,00	-100,00
1/211110/690000	Abschreibung von Forderungen (Schadensfälle)	2225			0,00	100,00	-100,00	0,00	0,00	0,00
1/211110/728000	Entgelte für sonstige Leistungen	2225	3225	24	113 048,76	139 000,00	-25 951,24	113 048,76	139 000,00	-25 951,24
SU 22 / 32	Summe Aufwendungen / Auszahlungen operative Gebarung				113 498,01	140 000,00	-26 501,99	113 498,01	139 900,00	-26 401,99
SA 0 / SA 1	(0) Nettoergebnis (21 - 22) / (1) Geldfluss operative Gebarung (31 - 32)				-44 282,01	-76 000,00	31 717,99	-45 703,98	-75 900,00	30 196,02
SU 23	Summe Haushaltsrücklagen				0,00	0,00	0,00	0,00	0,00	0,00
SA00	Nettoergebnis nach Zuw./Entn. Haushaltsrücklagen (Saldo 0 +/- SU23)				-44 282,01	-76 000,00	31 717,99			
Investive Gebarung										
SU 33	Summe Einzahlungen investive Gebarung							0,00	0,00	0,00
1/211110/042000	Amts-, Betriebs- und Geschäftsausstattung		3415	41	0,00	0,00	0,00	0,00	400,00	-400,00
SU 34	Summe Auszahlungen investive Gebarung							0,00	400,00	-400,00
SA2	Saldo (2) Geldfluss aus der Investiven Gebarung (33 - 34)							0,00	-400,00	400,00
SA3	Saldo (3) Nettofinanzierungssaldo (Saldo 1 + Saldo 2)							-45 703,98	-76 300,00	30 596,02
Finanzierungstätigkeit										
SU 35	Summe Einzahlungen aus der Finanzierungstätigkeit							0,00	0,00	0,00
SU 36	Summe Auszahlungen aus der Finanzierungstätigkeit							0,00	0,00	0,00
SA4	Saldo (4) Geldfluss aus der Finanzierungstätigkeit (35 - 36)							0,00	0,00	0,00
SA5	Saldo (5) Geldfluss aus der voranschlagswirksamen Gebarung (Saldo 3 + Saldo 4)							-45 703,98	-76 300,00	30 596,02
211200	Volksschule Molzbichl									
Operative Gebarung										
2/211200/811000	Einnahmen aus Vermietung und Verpachtung	2115	3115	14	1 548,11	1 500,00	48,11	1 548,11	1 500,00	48,11
2/211200/813000	Erträge aus der Auflösung von Investitionszuschüssen (Kapitaltransfers)	2127			18 856,96	18 900,00	-43,04	0,00	0,00	0,00
2/211200/817200	Erträge aus der Auflösung von sonstigen Rückstellungen - nicht konsum. Urlaube	2117			78,79	0,00	78,79	0,00	0,00	0,00
2/211200/817210	Erträge aus der Auflösung von sonstigen Rückstellungen - Zeitguthaben	2117			1 204,08	0,00	1 204,08	0,00	0,00	0,00
2/211200/817400	Erträge aus der Auflösung von sonstigen Rückstellungen - Abfertigungen	2117			23 420,12	23 400,00	20,12	0,00	0,00	0,00
2/211200/817500	Erträge aus der Auflösung von sonstigen Rückstellungen - Jubiläumswendungen	2117			8 566,99	900,00	7 666,99	0,00	0,00	0,00
2/211200/829000	Sonstige Erträge	2116	3116	18	4 050,00	0,00	4 050,00	4 050,00	0,00	4 050,00
2/211200/860000	Transfers von Bund, Bundesfonds und Bundeskammern	2121	3121	15	102 750,00	107 500,00	-4 750,00	102 750,00	107 500,00	-4 750,00
SU 21 / 31	Summe Erträge / Einzahlungen operative Gebarung				160 475,05	152 200,00	8 275,05	108 348,11	109 000,00	-651,89

		MVAG			Ergebnisrechnung			Finanzierungsrechnung		
		EH	FH	VCQU	RA 2023	VA 2023	RA - VA	RA 2023	VA 2023	RA - VA
1/211200/400000	Geringwertige Wirtschaftsgüter des Anlagevermögens	2221	3221	23	2 740,39	1 800,00	940,39	2 749,94	1 800,00	949,94
1/211200/400100	Bekleidung	2221	3221	23	314,36	300,00	14,36	174,56	300,00	-125,44
1/211200/451000	Brennstoffe	2221	3221	23	18 800,43	24 500,00	-5 699,57	18 800,43	24 500,00	-5 699,57
1/211200/454000	Reinigungsmittel	2221	3221	23	2 955,14	1 500,00	1 455,14	2 955,14	1 500,00	1 455,14
1/211200/456000	Schreib-, Zeichen- u. sonstige Büromittel	2221	3221	23	428,70	400,00	28,70	370,75	400,00	-29,25
1/211200/457000	Druckwerke	2221	3221	23	770,45	1 500,00	-729,55	770,45	1 500,00	-729,55
1/211200/457010	Ausdrücke Drucker, Kopierer, HPC-Dual	2221	3221	23	290,30	300,00	-9,70	541,42	300,00	241,42
1/211200/458000	Mittel zur ärztlichen Betreuung und Gesundheitsvorsorge	2221	3221	23	0,00	100,00	-100,00	8,00	100,00	-92,00
1/211200/459000	Sonstige Verbrauchsgüter	2221	3221	23	20,93	300,00	-279,07	20,93	300,00	-279,07
1/211200/511000	Geldbezüge für Vertragsbedienstete der Besoldungsgruppe II	2211	3211	20	73 981,98	74 100,00	-118,02	73 981,98	74 100,00	-118,02
1/211200/566000	Zuwendungen aus Anlass von Dienstjubiläen	2212	3212	20	7 181,73	7 100,00	81,73	7 181,73	7 100,00	81,73
1/211200/569000	Sonstige Nebengebühren	2211	3211	20	31,54	0,00	31,54	31,54	0,00	31,54
1/211200/580000	Dienstgeberbeiträge zum Ausgleichsfonds für Familienbeihilfen	2212	3212	20	2 139,85	2 200,00	-60,15	2 139,85	2 200,00	-60,15
1/211200/582000	Sonstige Dienstgeberbeiträge zur sozialen Sicherheit	2212	3212	20	12 272,07	12 300,00	-27,93	12 272,07	12 300,00	-27,93
1/211200/590000	Freiwillige Sozialleistungen	2212	3212	20	150,00	200,00	-50,00	150,00	200,00	-50,00
1/211200/592000	Dotierung von Rückstellungen für Jubiläumswendungen	2214			214,75	300,00	-85,25	0,00	0,00	0,00
1/211200/593000	Dotierung von Rückstellungen für nicht konsumierte Urlaube	2214			1 738,31	0,00	1 738,31	0,00	0,00	0,00
1/211200/593100	Dotierung von Rückstellungen für nicht konsumierte Zeitguthaben	2214			336,88	0,00	336,88	0,00	0,00	0,00
1/211200/600100	Energiebezüge Strom	2222	3222	24	8 083,80	9 000,00	-916,20	8 083,80	9 000,00	-916,20
1/211200/610000	Instandhaltung Außenanlagen	2224	3224	24	1 232,70	1 300,00	-67,30	1 232,70	1 300,00	-67,30
1/211200/614000	Instandhaltung von Gebäuden	2224	3224	24	157 694,64	170 000,00	-12 305,36	157 760,87	170 000,00	-12 239,13
1/211200/614200	Instandhaltung der Heizungsanlage	2224	3224	24	1 062,78	3 000,00	-1 937,22	1 062,78	3 000,00	-1 937,22
1/211200/616000	Instandhaltung von Maschinen und maschinellen Anlagen	2224	3224	24	0,00	1 000,00	-1 000,00	0,00	1 000,00	-1 000,00
1/211200/618000	Instandhaltung von sonstigen Anlagen (Ausstattung)	2224	3224	24	535,46	2 000,00	-1 464,54	535,46	2 000,00	-1 464,54
1/211200/618100	Instandhaltung und Wartung EDV (Hardware/Software)	2224	3224	24	856,44	500,00	356,44	856,44	500,00	356,44
1/211200/630000	Postdienste	2222	3222	24	0,00	200,00	-200,00	0,00	200,00	-200,00
1/211200/631000	Telekommunikationsdienste	2222	3222	24	1 984,05	2 000,00	-15,95	1 984,05	2 000,00	-15,95
1/211200/631010	Telekommunikationsdienste (Brandmeldeanlage)	2222	3222	24	5 555,45	5 300,00	255,45	5 530,00	5 300,00	230,00
1/211200/670000	Versicherungen	2222	3222	24	1 067,15	2 600,00	-1 532,85	1 071,71	2 600,00	-1 528,29

		MVAG			Ergebnisrechnung			Finanzierungsrechnung		
		EH	FH	VCQU	RA 2023	VA 2023	RA - VA	RA 2023	VA 2023	RA - VA
1/211200/680300	Planmäßige Abschreibung - Gebäude und Bauten	2226			21 310,91	21 300,00	10,91	0,00	0,00	0,00
1/211200/680700	Planmäßige Abschreibung - Amts-, Betriebs- und Geschäftsausstattung	2226			4 791,45	4 800,00	-8,55	0,00	0,00	0,00
1/211200/700000	Miet- und Pachtaufwand	2223	3223	24	0,00	100,00	-100,00	0,00	100,00	-100,00
1/211200/700010	Miete Druck-u.Kopiergeräte	2223	3223	24	1 381,94	2 300,00	-918,06	1 381,94	2 300,00	-918,06
1/211200/711000	Gebühren für die Benützung von Gemeinde- einrichtungen und -anlagen	2225	3225	24	5 737,60	5 200,00	537,60	5 737,60	5 200,00	537,60
1/211200/720109	Kostenbeiträge Wihof Arbeiter	2225	3225	24	13 573,00	3 300,00	10 273,00	13 573,00	3 300,00	10 273,00
1/211200/720209	Kostenbeiträge Wihof KFZ, Geräte, Mat.	2225	3225	24	1 920,17	300,00	1 620,17	1 920,17	300,00	1 620,17
1/211200/720309	Interne Leistungsverr.Personalkosten	2225	3225	24	3 564,31	3 400,00	164,31	3 564,31	3 400,00	164,31
1/211200/720409	Interne Leistungsverr.Sachkosten Zentralamt	2225	3225	24	0,00	1 500,00	-1 500,00	0,00	1 500,00	-1 500,00
1/211200/720509	Interne Leistungsverrechnung Organkosten GR	2225	3225	24	227,37	300,00	-72,63	227,37	300,00	-72,63
1/211200/724000	Reisegebühren	2225	3225	24	51,17	0,00	51,17	51,17	0,00	51,17
1/211200/728000	Entgelte für sonstigen Leistungen von Gewerbetreibenden, Firmen und jur. Personen	2225	3225	24	712,12	700,00	12,12	678,34	700,00	-21,66
1/211200/728100	Fremdleistungen Reinigung (GB2)	2225	3225	24	0,00	500,00	-500,00	0,00	500,00	-500,00
SU 22 / 32	Summe Aufwendungen / Auszahlungen operative Gebarung				355 710,32	367 500,00	-11 789,68	327 400,50	341 100,00	-13 699,50
SA 0 / SA 1	(0) Nettoergebnis (21 - 22) / (1) Geldfluss operative Gebarung (31 - 32)				-195 235,27	-215 300,00	20 064,73	-219 052,39	-232 100,00	13 047,61
2/211200/894000	Entnahmen von zweckgebundenen Haushaltsrücklagen	2301			81 800,00	81 800,00	0,00	0,00	0,00	0,00
SU 23	Summe Haushaltsrücklagen				81 800,00	81 800,00	0,00	0,00	0,00	0,00
SA00	Nettoergebnis nach Zuw./Entn. Haushaltsrücklagen (Saldo 0 +/- SU23)				-113 435,27	-133 500,00	20 064,73			
Investive Gebarung										
SU 33	Summe Einzahlungen investive Gebarung							0,00	0,00	0,00
1/211200/042000	Amts-, Betriebs- und Geschäftsausstattung		3415	41	0,00	0,00	0,00	0,00	1 000,00	-1 000,00
SU 34	Summe Auszahlungen investive Gebarung							0,00	1 000,00	-1 000,00
SA2	Saldo (2) Geldfluss aus der Investiven Gebarung (33 - 34)							0,00	-1 000,00	1 000,00
SA3	Saldo (3) Nettofinanzierungssaldo (Saldo 1 + Saldo 2)							-219 052,39	-233 100,00	14 047,61
Finanzierungstätigkeit										
SU 35	Summe Einzahlungen aus der Finanzierungstätigkeit							0,00	0,00	0,00
SU 36	Summe Auszahlungen aus der Finanzierungstätigkeit							0,00	0,00	0,00
SA4	Saldo (4) Geldfluss aus der Finanzierungstätigkeit (35 - 36)							0,00	0,00	0,00
SA5	Saldo (5) Geldfluss aus der voranschlagswirksamen Gebarung (Saldo 3 + Saldo 4)							-219 052,39	-233 100,00	14 047,61

		MVAG			Ergebnisrechnung			Finanzierungsrechnung		
		EH	FH	VCQU	RA 2023	VA 2023	RA - VA	RA 2023	VA 2023	RA - VA
211210	GTS Volksschule Molzbichl									
Operative Gebarung										
2/211210/860000	Laufende Transferzahlungen von Bund, Bundesfonds und Bundeskammern	2121	3121	15	3 500,00	3 000,00	500,00	3 500,00	3 000,00	500,00
2/211210/861000	Laufende Transferzahlungen von Ländern, Landesfonds und Landesammern	2121	3121	15	8 000,00	8 000,00	0,00	8 000,00	8 000,00	0,00
SU 21 / 31	Summe Erträge / Einzahlungen operative Gebarung				11 500,00	11 000,00	500,00	11 500,00	11 000,00	500,00
1/211210/400000	Geringwertige Wirtschaftsgüter des Anlagevermögens	2221	3221	23	109,50	100,00	9,50	109,50	100,00	9,50
1/211210/456000	Schreib-, Zeichen- u. sonstige Büromittel	2221	3221	23	87,70	100,00	-12,30	87,70	100,00	-12,30
1/211210/457000	Druckwerke	2221	3221	23	175,45	100,00	75,45	175,45	100,00	75,45
1/211210/459000	Sonstige Verbrauchsgüter	2221	3221	23	0,00	100,00	-100,00	0,00	100,00	-100,00
1/211210/459100	Feiern und Feste	2221	3221	23	91,93	100,00	-8,07	91,93	100,00	-8,07
1/211210/728000	Entgelte für sonstige Leistungen	2225	3225	24	30 735,87	30 000,00	735,87	30 735,87	30 000,00	735,87
SU 22 / 32	Summe Aufwendungen / Auszahlungen operative Gebarung				31 200,45	30 500,00	700,45	31 200,45	30 500,00	700,45
SA 0 / SA 1	(0) Nettoergebnis (21 - 22) / (1) Geldfluss operative Gebarung (31 - 32)				-19 700,45	-19 500,00	-200,45	-19 700,45	-19 500,00	-200,45
SU 23	Summe Haushaltsrücklagen				0,00	0,00	0,00	0,00	0,00	0,00
SA00	Nettoergebnis nach Zuw./Entn. Haushaltsrücklagen (Saldo 0 +/- SU23)				-19 700,45	-19 500,00	-200,45			
Investive Gebarung										
SU 33	Summe Einzahlungen investive Gebarung							0,00	0,00	0,00
1/211210/042000	Amts-, Betriebs- und Geschäftsausstattung		3415	41	0,00	0,00	0,00	0,00	400,00	-400,00
SU 34	Summe Auszahlungen investive Gebarung							0,00	400,00	-400,00
SA2	Saldo (2) Geldfluss aus der Investiven Gebarung (33 - 34)							0,00	-400,00	400,00
SA3	Saldo (3) Nettofinanzierungssaldo (Saldo 1 + Saldo 2)							-19 700,45	-19 900,00	199,55
Finanzierungstätigkeit										
SU 35	Summe Einzahlungen aus der Finanzierungstätigkeit							0,00	0,00	0,00
SU 36	Summe Auszahlungen aus der Finanzierungstätigkeit							0,00	0,00	0,00
SA4	Saldo (4) Geldfluss aus der Finanzierungstätigkeit (35 - 36)							0,00	0,00	0,00
SA5	Saldo (5) Geldfluss aus der voranschlagswirksamen Gebarung (Saldo 3 + Saldo 4)							-19 700,45	-19 900,00	199,55
213	Sonderschulen									
213000	Antoniussschule									
Operative Gebarung										
2/213000/811000	Einnahmen aus der Vermietung (Turnsaal)	2115	3115	14	338,00	1 300,00	-962,00	338,00	1 300,00	-962,00
2/213000/817200	Erträge aus der Auflösung von sonstigen Rückstellungen - nicht konsum. Urlaube	2117			104,68	0,00	104,68	0,00	0,00	0,00

		MVAG			Ergebnisrechnung			Finanzierungsrechnung		
		EH	FH	VCQU	RA 2023	VA 2023	RA - VA	RA 2023	VA 2023	RA - VA
2/213000/817210	Erträge aus der Auflösung von sonstigen Rückstellungen - Zeitguthaben	2117			31,62	0,00	31,62	0,00	0,00	0,00
2/213000/817400	Erträge aus der Auflösung von sonstigen Rückstellungen - Abfertigungen	2117			5 079,43	5 000,00	79,43	0,00	0,00	0,00
2/213000/817500	Erträge aus der Auflösung von sonstigen Rückstellungen - Jubiläumszuwendungen	2117			121,58	500,00	-378,42	0,00	0,00	0,00
SU 21 / 31	Summe Erträge / Einzahlungen operative Gebarung				5 675,31	6 800,00	-1 124,69	338,00	1 300,00	-962,00
1/213000/400000	Geringwertige Wirtschaftsgüter des Anlagevermögens	2221	3221	23	0,00	300,00	-300,00	0,00	300,00	-300,00
1/213000/400100	Bekleidung	2221	3221	23	27,45	200,00	-172,55	27,45	200,00	-172,55
1/213000/454000	Reinigungsmittel	2221	3221	23	1 599,55	1 500,00	99,55	1 599,55	1 500,00	99,55
1/213000/458000	Mittel zur ärztlichen Betreuung und Gesundheitsvorsorge	2221	3221	23	0,00	100,00	-100,00	0,00	100,00	-100,00
1/213000/459000	Sonstige Verbrauchsgüter	2221	3221	23	0,00	200,00	-200,00	0,00	200,00	-200,00
1/213000/511000	Geldbezüge für Vertragsbedienstete der Besoldungsgruppe II	2211	3211	20	37 606,96	37 600,00	6,96	37 606,96	37 600,00	6,96
1/213000/565000	Mehrleistungsvergütungen	2211	3211	20	345,36	500,00	-154,64	345,36	500,00	-154,64
1/213000/569000	Sonstige Nebengebühren	2211	3211	20	418,58	600,00	-181,42	418,58	600,00	-181,42
1/213000/580000	Dienstgeberbeiträge zum Ausgleichsfonds für Familienbeihilfen	2212	3212	20	1 419,84	1 400,00	19,84	1 419,84	1 400,00	19,84
1/213000/582000	Sonstige Dienstgeberbeiträge zur sozialen Sicherheit	2212	3212	20	7 727,78	7 800,00	-72,22	7 727,78	7 800,00	-72,22
1/213000/582300	Sonstige Dienstgeberbeiträge zur sozialen Sicherheit	2212	3212	20	60,39	200,00	-139,61	60,39	200,00	-139,61
1/213000/590000	Freiwillige Sozialleistungen	2212	3212	20	50,00	100,00	-50,00	50,00	100,00	-50,00
1/213000/592000	Dotierung von Rückstellungen für Jubiläumszuwendungen	2214			431,84	100,00	331,84	0,00	0,00	0,00
1/213000/593000	Dotierung von Rückstellungen für nicht konsumierte Urlaube	2214			641,88	0,00	641,88	0,00	0,00	0,00
1/213000/593100	Dotierung von Rückstellungen für nicht konsumierte Zeitguthaben	2214			197,03	0,00	197,03	0,00	0,00	0,00
1/213000/600100	Energiebezüge Strom	2222	3222	24	11 170,82	12 300,00	-1 129,18	11 170,82	12 300,00	-1 129,18
1/213000/600300	Energiebezüge Fernwärme	2222	3222	24	19 911,99	21 300,00	-1 388,01	21 459,97	21 300,00	159,97
1/213000/614000	Instandhaltung von Gebäuden	2224	3224	24	5 261,29	3 900,00	1 361,29	5 363,45	3 900,00	1 463,45
1/213000/614200	Instandhaltung der Heizungsanlage	2224	3224	24	0,00	500,00	-500,00	0,00	500,00	-500,00
1/213000/616000	Instandhaltung von Maschinen und maschinellen Anlagen	2224	3224	24	307,75	2 100,00	-1 792,25	307,75	2 100,00	-1 792,25
1/213000/618000	Instandhaltung von sonstigen Anlagen (Ausstattung)	2224	3224	24	408,00	500,00	-92,00	408,00	500,00	-92,00
1/213000/631010	Telekommunikationsdienste (Brandmeldeanlage)	2222	3222	24	2 707,90	2 800,00	-92,10	2 707,90	2 800,00	-92,10
1/213000/670000	Versicherungen	2222	3222	24	3 074,46	2 900,00	174,46	3 076,55	2 900,00	176,55

		MVAG			Ergebnisrechnung			Finanzierungsrechnung		
		EH	FH	VCQU	RA 2023	VA 2023	RA - VA	RA 2023	VA 2023	RA - VA
1/213000/700000	Miet- und Pachtaufwand	2223	3223	24	7 536,48	7 800,00	-263,52	7 536,48	7 800,00	-263,52
1/213000/711000	Gebühren für die Benützung von Gemeindeeinrichtungen und -anlagen	2225	3225	24	6 497,02	6 200,00	297,02	6 497,02	6 200,00	297,02
1/213000/720109	Kostenbeiträge Wihof Arbeiter	2225	3225	24	588,00	100,00	488,00	588,00	100,00	488,00
1/213000/720209	Kostenbeiträge Wihof KFZ, Geräte, Mat.	2225	3225	24	18,90	100,00	-81,10	18,90	100,00	-81,10
1/213000/724000	Reisegebühren	2225	3225	24	401,69	400,00	1,69	401,69	400,00	1,69
1/213000/728000	Entgelte für sonstige Leistungen	2225	3225	24	235,14	200,00	35,14	218,25	200,00	18,25
SU 22 / 32	Summe Aufwendungen / Auszahlungen operative Gebarung				108 646,10	111 700,00	-3 053,90	109 010,69	111 600,00	-2 589,31
SA 0 / SA 1	(0) Nettoergebnis (21 - 22) / (1) Geldfluss operative Gebarung (31 - 32)				-102 970,79	-104 900,00	1 929,21	-108 672,69	-110 300,00	1 627,31
SU 23	Summe Haushaltsrücklagen				0,00	0,00	0,00	0,00	0,00	0,00
SA00	Nettoergebnis nach Zuw./Entn. Haushaltsrücklagen (Saldo 0 +/- SU23)				-102 970,79	-104 900,00	1 929,21			
Investive Gebarung										
SU 33	Summe Einzahlungen investive Gebarung							0,00	0,00	0,00
1/213000/042000	Amts-, Betriebs- und Geschäftsausstattung		3415	41	0,00	0,00	0,00	0,00	500,00	-500,00
SU 34	Summe Auszahlungen investive Gebarung							0,00	500,00	-500,00
SA2	Saldo (2) Geldfluss aus der Investiven Gebarung (33 - 34)							0,00	-500,00	500,00
SA3	Saldo (3) Nettofinanzierungssaldo (Saldo 1 + Saldo 2)							-108 672,69	-110 800,00	2 127,31
Finanzierungstätigkeit										
SU 35	Summe Einzahlungen aus der Finanzierungstätigkeit							0,00	0,00	0,00
SU 36	Summe Auszahlungen aus der Finanzierungstätigkeit							0,00	0,00	0,00
SA4	Saldo (4) Geldfluss aus der Finanzierungstätigkeit (35 - 36)							0,00	0,00	0,00
SA5	Saldo (5) Geldfluss aus der voranschlagswirksamen Gebarung (Saldo 3 + Saldo 4)							-108 672,69	-110 800,00	2 127,31
215	Allgemeinbildende höhere Schulen									
215000	Sportgymnasium									
Operative Gebarung										
SU 21 / 31	Summe Erträge / Einzahlungen operative Gebarung				0,00	0,00	0,00	0,00	0,00	0,00
1/215000/757000	Transfers an private Organisationen ohne Erwerbszweck	2234	3234	27	12 100,00	12 100,00	0,00	12 100,00	12 100,00	0,00
SU 22 / 32	Summe Aufwendungen / Auszahlungen operative Gebarung				12 100,00	12 100,00	0,00	12 100,00	12 100,00	0,00
SA 0 / SA 1	(0) Nettoergebnis (21 - 22) / (1) Geldfluss operative Gebarung (31 - 32)				-12 100,00	-12 100,00	0,00	-12 100,00	-12 100,00	0,00
SU 23	Summe Haushaltsrücklagen				0,00	0,00	0,00	0,00	0,00	0,00
SA00	Nettoergebnis nach Zuw./Entn. Haushaltsrücklagen (Saldo 0 +/- SU23)				-12 100,00	-12 100,00	0,00			
Investive Gebarung										
SU 33	Summe Einzahlungen investive Gebarung							0,00	0,00	0,00
SU 34	Summe Auszahlungen investive Gebarung							0,00	0,00	0,00
SA2	Saldo (2) Geldfluss aus der Investiven Gebarung (33 - 34)							0,00	0,00	0,00
SA3	Saldo (3) Nettofinanzierungssaldo (Saldo 1 + Saldo 2)							-12 100,00	-12 100,00	0,00

		MVAG	MVAG	VCQU	Ergebnisrechnung			Finanzierungsrechnung		
		EH	FH		RA 2023	VA 2023	RA - VA	RA 2023	VA 2023	RA - VA
Finanzierungstätigkeit										
SU 35	Summe Einzahlungen aus der Finanzierungstätigkeit							0,00	0,00	0,00
SU 36	Summe Auszahlungen aus der Finanzierungstätigkeit							0,00	0,00	0,00
SA4	Saldo (4) Geldfluss aus der Finanzierungstätigkeit (35 – 36)							0,00	0,00	0,00
SA5	Saldo (5) Geldfluss aus der voranschlagswirksamen Gebarung (Saldo 3 + Saldo 4)							-12 100,00	-12 100,00	0,00
22 Berufsbildender Unterricht; Anstalten der Lehrer- und Erzieherbildung										
220 Berufsbildende Pflichtschulen										
220000 Berufsschulen										
Operative Gebarung										
SU 21 / 31	Summe Erträge / Einzahlungen operative Gebarung				0,00	0,00	0,00	0,00	0,00	0,00
1/220000/751500	Transfers an Länder, Landesfonds und Landeskammern - Schulerhaltungsbeitrag Berufsschulen	2231	3231	26	342 731,37	343 400,00	-668,63	342 731,37	343 400,00	-668,63
SU 22 / 32	Summe Aufwendungen / Auszahlungen operative Gebarung				342 731,37	343 400,00	-668,63	342 731,37	343 400,00	-668,63
SA 0 / SA 1	(0) Nettoergebnis (21 - 22) / (1) Geldfluss operative Gebarung (31 – 32)				-342 731,37	-343 400,00	668,63	-342 731,37	-343 400,00	668,63
SU 23	Summe Haushaltsrücklagen				0,00	0,00	0,00	0,00	0,00	0,00
SA00	Nettoergebnis nach Zuw./Entn. Haushaltsrücklagen (Saldo 0 +/- SU23)				-342 731,37	-343 400,00	668,63			
Investive Gebarung										
SU 33	Summe Einzahlungen investive Gebarung							0,00	0,00	0,00
SU 34	Summe Auszahlungen investive Gebarung							0,00	0,00	0,00
SA2	Saldo (2) Geldfluss aus der Investiven Gebarung (33 – 34)							0,00	0,00	0,00
SA3	Saldo (3) Nettofinanzierungssaldo (Saldo 1 + Saldo 2)							-342 731,37	-343 400,00	668,63
Finanzierungstätigkeit										
SU 35	Summe Einzahlungen aus der Finanzierungstätigkeit							0,00	0,00	0,00
SU 36	Summe Auszahlungen aus der Finanzierungstätigkeit							0,00	0,00	0,00
SA4	Saldo (4) Geldfluss aus der Finanzierungstätigkeit (35 – 36)							0,00	0,00	0,00
SA5	Saldo (5) Geldfluss aus der voranschlagswirksamen Gebarung (Saldo 3 + Saldo 4)							-342 731,37	-343 400,00	668,63
23 Förderung des Unterrichts										
232 Schülerbetreuung										
232000 Schülerbetreuung										
Operative Gebarung										
SU 21 / 31	Summe Erträge / Einzahlungen operative Gebarung				0,00	0,00	0,00	0,00	0,00	0,00
1/232000/755000	Laufende Transferzahlungen an Unternehmungen (Transporte)	2233	3233	27	12 024,25	12 000,00	24,25	12 024,25	12 000,00	24,25

		MVAG			Ergebnisrechnung			Finanzierungsrechnung		
		EH	FH	VCQU	RA 2023	VA 2023	RA - VA	RA 2023	VA 2023	RA - VA
1/232000/768000	Laufende Transferzahlungen an private Haushalte	2234	3234	27	0,00	3 000,00	-3 000,00	0,00	3 000,00	-3 000,00
SU 22 / 32	Summe Aufwendungen / Auszahlungen operative Gebarung				12 024,25	15 000,00	-2 975,75	12 024,25	15 000,00	-2 975,75
SA 0 / SA 1	(0) Nettoergebnis (21 - 22) / (1) Geldfluss operative Gebarung (31 - 32)				-12 024,25	-15 000,00	2 975,75	-12 024,25	-15 000,00	2 975,75
SU 23	Summe Haushaltsrücklagen				0,00	0,00	0,00	0,00	0,00	0,00
SA00	Nettoergebnis nach Zuw./Entn. Haushaltsrücklagen (Saldo 0 +/- SU23)				-12 024,25	-15 000,00	2 975,75			
Investive Gebarung										
SU 33	Summe Einzahlungen investive Gebarung							0,00	0,00	0,00
SU 34	Summe Auszahlungen investive Gebarung							0,00	0,00	0,00
SA2	Saldo (2) Geldfluss aus der Investiven Gebarung (33 - 34)							0,00	0,00	0,00
SA3	Saldo (3) Nettofinanzierungssaldo (Saldo 1 + Saldo 2)							-12 024,25	-15 000,00	2 975,75
Finanzierungstätigkeit										
SU 35	Summe Einzahlungen aus der Finanzierungstätigkeit							0,00	0,00	0,00
SU 36	Summe Auszahlungen aus der Finanzierungstätigkeit							0,00	0,00	0,00
SA4	Saldo (4) Geldfluss aus der Finanzierungstätigkeit (35 - 36)							0,00	0,00	0,00
SA5	Saldo (5) Geldfluss aus der voranschlagswirksamen Gebarung (Saldo 3 + Saldo 4)							-12 024,25	-15 000,00	2 975,75
24	Vorschulische Erziehung									
240	Kindergärten									
240000	Kindergarten West									
Operative Gebarung										
2/240000/810000	Leistungserlöse	2114	3114	13	85,19	11 000,00	-10 914,81	93,06	11 000,00	-10 906,94
2/240000/813000	Erträge aus der Auflösung von Investitionszuschüssen (Kapitaltransfers)	2127			105,84	100,00	5,84	0,00	0,00	0,00
2/240000/817200	Erträge aus der Auflösung von sonstigen Rückstellungen - nicht konsum. Urlaube	2117			198,28	0,00	198,28	0,00	0,00	0,00
2/240000/817210	Erträge aus der Auflösung von sonstigen Rückstellungen - Zeitguthaben	2117			1 059,47	0,00	1 059,47	0,00	0,00	0,00
2/240000/817400	Erträge aus der Auflösung von sonstigen Rückstellungen - Abfertigungen	2117			1 946,20	2 400,00	-453,80	0,00	0,00	0,00
2/240000/817500	Erträge aus der Auflösung von sonstigen Rückstellungen - Jubiläumswendungen	2117			6 205,71	10 600,00	-4 394,29	0,00	0,00	0,00
2/240000/829000	Sonstige Einnahmen	2116	3116	18	248,00	0,00	248,00	250,00	0,00	250,00
2/240000/861000	Laufende Transferzahlungen vom Land	2121	3121	15	53 532,54	74 000,00	-20 467,46	53 532,54	74 000,00	-20 467,46
2/240000/861500	Kärntner Kinder-Stipendium	2121	3121	15	38 336,74	16 000,00	22 336,74	38 336,74	16 000,00	22 336,74
2/240000/861510	Transfers von Ländern (Förderung Personalkosten)	2121	3121	15	34 600,00	0,00	34 600,00	34 600,00	0,00	34 600,00

		MVAG			Ergebnisrechnung			Finanzierungsrechnung		
		EH	FH	VCQU	RA 2023	VA 2023	RA - VA	RA 2023	VA 2023	RA - VA
2/240000/863000	Transfers von sonstigen Trägern öffentlichen Rechts und Sozialversicherungsträgern	2121	3121	15	1 030,00	0,00	1 030,00	1 030,00	0,00	1 030,00
SU 21 / 31	Summe Erträge / Einzahlungen operative Gebarung				137 347,97	114 100,00	23 247,97	127 842,34	101 000,00	26 842,34
1/240000/400000	Geringwertige Wirtschaftsgüter des Anlagevermögens	2221	3221	23	1 584,28	800,00	784,28	1 584,28	800,00	784,28
1/240000/400100	Bekleidung	2221	3221	23	165,38	200,00	-34,62	165,38	200,00	-34,62
1/240000/400200	Spielzeug	2221	3221	23	448,10	800,00	-351,90	448,10	800,00	-351,90
1/240000/454000	Reinigungsmittel	2221	3221	23	950,08	500,00	450,08	950,08	500,00	450,08
1/240000/456000	Schreib-, Zeichen- u. sonstige Büromittel	2221	3221	23	199,38	300,00	-100,62	199,38	300,00	-100,62
1/240000/457000	Druckwerke	2221	3221	23	145,27	300,00	-154,73	145,27	300,00	-154,73
1/240000/457010	Ausdrücke Drucker, Kopierer, HPC-Dual	2221	3221	23	303,85	300,00	3,85	385,40	300,00	85,40
1/240000/458000	Mittel zur ärztlichen Betreuung und Gesundheitsvorsorge	2221	3221	23	0,00	100,00	-100,00	0,00	100,00	-100,00
1/240000/459000	Sonstige Verbrauchsgüter	2221	3221	23	333,61	500,00	-166,39	333,61	500,00	-166,39
1/240000/459100	Feiern und Feste	2221	3221	23	837,94	1 000,00	-162,06	837,94	1 000,00	-162,06
1/240000/510000	Geldbezüge für Vertragsbedienstete der Besoldungsgruppe I	2211	3211	20	84 195,30	83 100,00	1 095,30	84 195,30	83 100,00	1 095,30
1/240000/511000	Geldbezüge für Vertragsbedienstete der Besoldungsgruppe II	2211	3211	20	76 404,16	76 500,00	-95,84	76 404,16	76 500,00	-95,84
1/240000/522000	Geldbezüge der nicht ganzjährig beschäftigten Angestellten	2211	3211	20	0,00	1 200,00	-1 200,00	0,00	1 200,00	-1 200,00
1/240000/565000	Mehrleistungsvergütungen	2211	3211	20	0,00	300,00	-300,00	0,00	300,00	-300,00
1/240000/569000	Sonstige Nebengebühren	2211	3211	20	132,60	300,00	-167,40	132,60	300,00	-167,40
1/240000/580000	Dienstgeberbeiträge zum Ausgleichsfonds für Familienbeihilfen	2212	3212	20	5 956,77	6 000,00	-43,23	5 956,77	6 000,00	-43,23
1/240000/582000	Sonstige Dienstgeberbeiträge zur sozialen Sicherheit	2212	3212	20	34 353,64	34 500,00	-146,36	34 353,64	34 500,00	-146,36
1/240000/590000	Freiwillige Sozialleistungen	2212	3212	20	1 062,68	1 100,00	-37,32	1 062,68	1 100,00	-37,32
1/240000/590100	Sonstige Leistungen Fortbildung	2212	3212	20	0,00	200,00	-200,00	0,00	200,00	-200,00
1/240000/592000	Dotierung von Rückstellungen für Jubiläumsszuwendungen	2214			111,70	0,00	111,70	0,00	0,00	0,00
1/240000/593000	Dotierung von Rückstellungen für nicht konsumierte Urlaube	2214			845,67	0,00	845,67	0,00	0,00	0,00
1/240000/593100	Dotierung von Rückstellungen für nicht konsumierte Zeitguthaben	2214			104,94	0,00	104,94	0,00	0,00	0,00
1/240000/600100	Energiebezüge Strom	2222	3222	24	2 798,75	3 700,00	-901,25	2 798,75	3 700,00	-901,25
1/240000/600200	Energiebezüge Gas	2222	3222	24	14 456,85	16 000,00	-1 543,15	14 456,85	16 000,00	-1 543,15
1/240000/610000	Instandhaltung von Grund und Boden	2224	3224	24	213,10	2 300,00	-2 086,90	213,10	2 300,00	-2 086,90
1/240000/613000	Instandhaltung von sonstigen Grundstückseinrichtungen	2224	3224	24	89,22	14 000,00	-13 910,78	89,22	14 000,00	-13 910,78
1/240000/614000	Instandhaltung von Gebäuden	2224	3224	24	2 599,81	2 700,00	-100,19	2 645,18	2 700,00	-54,82

		MVAG			Ergebnisrechnung			Finanzierungsrechnung		
		MVAG	VCQU		RA 2023	VA 2023	RA - VA	RA 2023	VA 2023	RA - VA
		EH	FH							
1/240000/618000	Instandhaltung von sonstigen Anlagen (Ausstattung)	2224	3224	24	365,29	500,00	-134,71	365,29	500,00	-134,71
1/240000/618100	Instandhaltung und Wartung EDV (Hardware/Software)	2224	3224	24	0,00	100,00	-100,00	0,00	100,00	-100,00
1/240000/630000	Postdienste	2222	3222	24	117,37	300,00	-182,63	117,54	300,00	-182,46
1/240000/631000	Telekommunikationsdienste	2222	3222	24	649,99	800,00	-150,01	643,99	800,00	-156,01
1/240000/670000	Versicherungen	2222	3222	24	2 395,52	2 500,00	-104,48	2 402,93	2 500,00	-97,07
1/240000/680300	Planmäßige Abschreibung - Gebäude und Bauten	2226			11 901,88	11 900,00	1,88	0,00	0,00	0,00
1/240000/680700	Planmäßige Abschreibung - Amts-, Betriebs- und Geschäftsausstattung	2226			1 182,62	700,00	482,62	0,00	0,00	0,00
1/240000/700000	Miet- und Pachtaufwand	2223	3223	24	0,00	100,00	-100,00	0,00	100,00	-100,00
1/240000/700010	Miete Druck-u.Kopiergeräte	2223	3223	24	120,12	100,00	20,12	120,12	100,00	20,12
1/240000/700020	Miete Kommunikationsanlage	2223	3223	24	303,30	300,00	3,30	297,80	300,00	-2,20
1/240000/711000	Gebühren für die Benützung von Gemeindeeinrichtungen und -anlagen	2225	3225	24	2 190,79	2 100,00	90,79	2 190,79	2 100,00	90,79
1/240000/720109	Kostenbeiträge Wihof Arbeiter	2225	3225	24	759,50	2 000,00	-1 240,50	759,50	2 000,00	-1 240,50
1/240000/720209	Kostenbeiträge Wihof KFZ, Geräte, Mat.	2225	3225	24	161,11	300,00	-138,89	161,11	300,00	-138,89
1/240000/720309	Interne Leistungsverr.Personalkosten	2225	3225	24	3 088,64	4 000,00	-911,36	3 088,64	4 000,00	-911,36
1/240000/720409	Interne Leistungsverr.Sachkosten Zentralamt	2225	3225	24	0,00	1 700,00	-1 700,00	0,00	1 700,00	-1 700,00
1/240000/720509	Interne Leistungsverrechnung Organkosten GR	2225	3225	24	246,26	1 100,00	-853,74	246,26	1 100,00	-853,74
1/240000/724000	Reisegebühren	2225	3225	24	37,00	200,00	-163,00	37,00	200,00	-163,00
1/240000/728000	Entgelte für sonstige Leistungen (Rundfunk)	2225	3225	24	1 002,85	900,00	102,85	828,29	900,00	-71,71
1/240000/728100	Entgelte für sonstige Leistungen	2225	3225	24	461,80	500,00	-38,20	461,80	500,00	-38,20
SU 22 / 32	Summe Aufwendungen / Auszahlungen operative Gebarung				253 277,12	276 800,00	-23 522,88	239 078,75	264 200,00	-25 121,25
SA 0 / SA 1	(0) Nettoergebnis (21 - 22) / (1) Geldfluss operative Gebarung (31 - 32)				-115 929,15	-162 700,00	46 770,85	-111 236,41	-163 200,00	51 963,59
SU 23	Summe Haushaltsrücklagen				0,00	0,00	0,00	0,00	0,00	0,00
SA00	Nettoergebnis nach Zuw./Entn. Haushaltsrücklagen (Saldo 0 +/- SU23)				-115 929,15	-162 700,00	46 770,85			
Investive Gebarung										
SU 33	Summe Einzahlungen investive Gebarung							0,00	0,00	0,00
1/240000/042000	Amts-, Betriebs- und Geschäftsausstattung		3415	41	0,00	0,00	0,00	9 989,26	1 300,00	8 689,26
SU 34	Summe Auszahlungen investive Gebarung							9 989,26	1 300,00	8 689,26
SA2	Saldo (2) Geldfluss aus der Investiven Gebarung (33 - 34)							-9 989,26	-1 300,00	-8 689,26
SA3	Saldo (3) Nettofinanzierungssaldo (Saldo 1 + Saldo 2)							-121 225,67	-164 500,00	43 274,33
Finanzierungstätigkeit										
SU 35	Summe Einzahlungen aus der Finanzierungstätigkeit							0,00	0,00	0,00
SU 36	Summe Auszahlungen aus der Finanzierungstätigkeit							0,00	0,00	0,00

		MVAG			Ergebnisrechnung			Finanzierungsrechnung		
		EH	FH	VCQU	RA 2023	VA 2023	RA - VA	RA 2023	VA 2023	RA - VA
SA4	Saldo (4) Geldfluss aus der Finanzierungstätigkeit (35 – 36)							0,00	0,00	0,00
SA5	Saldo (5) Geldfluss aus der voranschlagswirksamen Gebarung (Saldo 3 + Saldo 4)							-121 225,67	-164 500,00	43 274,33
240100	Kindergarten Ost									
Operative Gebarung										
2/240100/810000	Leistungserlöse (Elternbeiträge)	2114	3114	13	135,74	43 000,00	-42 864,26	152,14	43 000,00	-42 847,86
2/240100/810010	Verpflegungskostenersätze	2114	3114	13	40 996,95	39 000,00	1 996,95	41 146,70	39 000,00	2 146,70
2/240100/813000	Erträge aus der Auflösung von Investitionszuschüssen (Kapitaltransfers)	2127			14 011,79	13 800,00	211,79	0,00	0,00	0,00
2/240100/817200	Erträge aus der Auflösung von sonstigen Rückstellungen - nicht konsum. Urlaube	2117			4 336,53	0,00	4 336,53	0,00	0,00	0,00
2/240100/817210	Erträge aus der Auflösung von sonstigen Rückstellungen - Zeitguthaben	2117			3 247,67	0,00	3 247,67	0,00	0,00	0,00
2/240100/817400	Erträge aus der Auflösung von sonstigen Rückstellungen - Abfertigungen	2117			57 496,80	55 500,00	1 996,80	0,00	0,00	0,00
2/240100/817500	Erträge aus der Auflösung von sonstigen Rückstellungen - Jubiläumszuwendungen	2117			5 464,45	20 000,00	-14 535,55	0,00	0,00	0,00
2/240100/829000	Sonstige Einnahmen	2116	3116	18	8 241,86	4 100,00	4 141,86	8 247,86	4 100,00	4 147,86
2/240100/860000	Transfers von Bund, Bundesfonds und Bundeskammern	2121	3121	15	0,00	40 000,00	-40 000,00	0,00	40 000,00	-40 000,00
2/240100/861000	Laufende Transferzahlungen vom Land	2121	3121	15	128 497,17	180 000,00	-51 502,83	128 497,17	180 000,00	-51 502,83
2/240100/861500	Kärntner Kinder-Stipendium	2121	3121	15	133 380,10	64 000,00	69 380,10	133 380,10	64 000,00	69 380,10
2/240100/861510	Transfers von Ländern (Förderung Personalkosten)	2121	3121	15	92 000,00	0,00	92 000,00	92 000,00	0,00	92 000,00
2/240100/863000	Transfers von sonstigen Trägern öffentlichen Rechts und Sozialversicherungsträgern	2121	3121	15	1 090,00	0,00	1 090,00	1 090,00	0,00	1 090,00
SU 21 / 31	Summe Erträge / Einzahlungen operative Gebarung				488 899,06	459 400,00	29 499,06	404 513,97	370 100,00	34 413,97
1/240100/400000	Geringwertige Wirtschaftsgüter des Anlagevermögens	2221	3221	23	911,43	1 200,00	-288,57	911,43	1 200,00	-288,57
1/240100/400100	Bekleidung	2221	3221	23	49,91	300,00	-250,09	49,91	300,00	-250,09
1/240100/400200	Spielzeug	2221	3221	23	859,54	1 000,00	-140,46	859,54	1 000,00	-140,46
1/240100/430000	Lebensmittel	2221	3221	23	39 945,08	43 800,00	-3 854,92	39 945,08	43 800,00	-3 854,92
1/240100/454000	Reinigungsmittel	2221	3221	23	1 425,38	1 500,00	-74,62	1 425,38	1 500,00	-74,62
1/240100/456000	Schreib-, Zeichen- u. sonstige Büromittel	2221	3221	23	177,84	300,00	-122,16	177,84	300,00	-122,16
1/240100/457000	Druckwerke	2221	3221	23	154,81	300,00	-145,19	154,81	300,00	-145,19
1/240100/457010	Ausdrucke Drucker, Kopierer, HPC-Dual	2221	3221	23	569,83	500,00	69,83	720,54	500,00	220,54
1/240100/458000	Mittel zur ärztlichen Betreuung und Gesundheitsvorsorge	2221	3221	23	140,41	100,00	40,41	140,41	100,00	40,41
1/240100/459000	Sonstige Verbrauchsgüter	2221	3221	23	1 198,61	700,00	498,61	1 198,61	700,00	498,61
1/240100/459100	Feiern und Feste	2221	3221	23	988,48	1 200,00	-211,52	988,48	1 200,00	-211,52

		MVAG			Ergebnisrechnung			Finanzierungsrechnung		
		EH	FH	VCQU	RA 2023	VA 2023	RA - VA	RA 2023	VA 2023	RA - VA
1/240100/510000	Geldbezüge für Vertragsbedienstete der Besoldungsgruppe I	2211	3211	20	362 628,51	361 100,00	1 528,51	362 628,51	361 100,00	1 528,51
1/240100/511000	Geldbezüge für Vertragsbedienstete der Besoldungsgruppe II	2211	3211	20	228 501,59	226 600,00	1 901,59	228 501,59	226 600,00	1 901,59
1/240100/522000	Angestellte nicht ganzjährig beschäftigt (Ferialbeschäftigte)	2211	3211	20	311,12	1 300,00	-988,88	311,12	1 300,00	-988,88
1/240100/565000	Mehrleistungsvergütungen	2211	3211	20	4 056,15	900,00	3 156,15	4 056,15	900,00	3 156,15
1/240100/569000	Sonstige Nebengebühren	2211	3211	20	208,20	200,00	8,20	208,20	200,00	8,20
1/240100/580000	Dienstgeberbeiträge zum Ausgleichsfonds für Familienbeihilfen	2212	3212	20	22 060,29	21 900,00	160,29	22 060,29	21 900,00	160,29
1/240100/582000	Sonstige Dienstgeberbeiträge zur sozialen Sicherheit	2212	3212	20	125 259,17	124 200,00	1 059,17	125 259,17	124 200,00	1 059,17
1/240100/582300	Sonstige Dienstgeberbeiträge zur sozialen Sicherheit	2212	3212	20	259,21	600,00	-340,79	259,21	600,00	-340,79
1/240100/590000	Freiwillige Sozialleistungen	2212	3212	20	2 716,52	2 800,00	-83,48	2 716,52	2 800,00	-83,48
1/240100/590100	Sonstige Leistungen Fortbildung	2212	3212	20	440,00	400,00	40,00	440,00	400,00	40,00
1/240100/592000	Dotierung von Rückstellungen für Jubiläumswendungen	2214			939,30	900,00	39,30	0,00	0,00	0,00
1/240100/593000	Dotierung von Rückstellungen für nicht konsumierte Urlaube	2214			12 718,70	0,00	12 718,70	0,00	0,00	0,00
1/240100/593100	Dotierung von Rückstellungen für nicht konsumierte Zeitguthaben	2214			4 478,22	0,00	4 478,22	0,00	0,00	0,00
1/240100/600100	Energiebezüge Strom	2222	3222	24	8 442,12	10 200,00	-1 757,88	8 442,12	10 200,00	-1 757,88
1/240100/600300	Energiebezüge Fernwärme	2222	3222	24	17 202,45	23 500,00	-6 297,55	18 352,22	23 500,00	-5 147,78
1/240100/610000	Instandhaltung von Grund und Boden	2224	3224	24	257,72	4 300,00	-4 042,28	257,72	4 300,00	-4 042,28
1/240100/614000	Instandhaltung von Gebäuden	2224	3224	24	4 331,32	52 700,00	-48 368,68	4 375,32	52 700,00	-48 324,68
1/240100/614200	Instandhaltung der Heizungsanlage	2224	3224	24	0,00	300,00	-300,00	0,00	300,00	-300,00
1/240100/618000	Instandhaltung von sonstigen Anlagen (Ausstattung)	2224	3224	24	597,26	800,00	-202,74	597,26	800,00	-202,74
1/240100/618100	Instandhaltung und Wartung EDV (Hardware/Software)	2224	3224	24	182,72	200,00	-17,28	137,04	200,00	-62,96
1/240100/618110	Instandhaltung von sonstigen Anlagen	2224	3224	24	0,00	100,00	-100,00	0,00	100,00	-100,00
1/240100/630000	Postdienste	2222	3222	24	340,34	900,00	-559,66	341,34	900,00	-558,66
1/240100/631000	Telekommunikationsdienste	2222	3222	24	1 027,44	1 200,00	-172,56	1 015,44	1 200,00	-184,56
1/240100/670000	Versicherungen	2222	3222	24	6 091,64	6 500,00	-408,36	6 117,56	6 500,00	-382,44
1/240100/680200	Planmäßige Abschreibung - Grundstückseinrichtungen und Infrastruktur	2226			104,40	100,00	4,40	0,00	0,00	0,00
1/240100/680300	Planmäßige Abschreibung - Gebäude und Bauten	2226			26 262,24	26 300,00	-37,76	0,00	0,00	0,00
1/240100/680500	Planmäßige Abschreibung - Sonderanlagen	2226			834,85	800,00	34,85	0,00	0,00	0,00

		MVAG			Ergebnisrechnung			Finanzierungsrechnung		
		EH	FH	VCQU	RA 2023	VA 2023	RA - VA	RA 2023	VA 2023	RA - VA
1/240100/680700	Planmäßige Abschreibung - Amts-, Betriebs- und Geschäftsausstattung	2226			3 477,43	2 700,00	777,43	0,00	0,00	0,00
1/240100/690000	Abschreibung von Forderungen (Schadensfälle)	2225			262,20	0,00	262,20	0,00	0,00	0,00
1/240100/700000	Miet- und Pachtaufwand	2223	3223	24	0,00	100,00	-100,00	0,00	100,00	-100,00
1/240100/700010	Miete Druck-u.Kopiergeräte	2223	3223	24	1 023,86	1 800,00	-776,14	1 023,86	1 800,00	-776,14
1/240100/700020	Miete Kommunikationsanlage	2223	3223	24	4 796,29	4 800,00	-3,71	4 709,28	4 800,00	-90,72
1/240100/711000	Gebühren für die Benützung von Gemeinde- einrichtungen und -anlagen	2225	3225	24	5 745,56	5 200,00	545,56	5 745,56	5 200,00	545,56
1/240100/720000	Kostenbeiträge für Verwaltungsleistungen (Essen auf Rädern)	2225	3225	24	2 453,78	2 200,00	253,78	2 453,78	2 200,00	253,78
1/240100/720109	Kostenbeiträge Wihof Arbeiter	2225	3225	24	2 842,00	2 000,00	842,00	2 842,00	2 000,00	842,00
1/240100/720209	Kostenbeiträge Wihof KFZ, Geräte, Mat.	2225	3225	24	455,38	300,00	155,38	455,38	300,00	155,38
1/240100/720309	Interne Leistungsverr.Personalkosten	2225	3225	24	14 991,29	11 600,00	3 391,29	14 991,29	11 600,00	3 391,29
1/240100/720409	Interne Leistungsverr.Sachkosten Zentralamt	2225	3225	24	0,00	5 000,00	-5 000,00	0,00	5 000,00	-5 000,00
1/240100/720509	Interne Leistungsverrechnung Organkosten GR	2225	3225	24	1 881,67	1 000,00	881,67	1 881,67	1 000,00	881,67
1/240100/724000	Reisegebühren	2225	3225	24	0,00	300,00	-300,00	0,00	300,00	-300,00
1/240100/728000	Entgelte für sonstige Leistungen	2225	3225	24	2 987,15	3 800,00	-812,85	2 156,56	3 800,00	-1 643,44
SU 22 / 32	Summe Aufwendungen / Auszahlungen operative Gebarung				917 589,41	960 500,00	-42 910,59	868 908,19	929 700,00	-60 791,81
SA 0 / SA 1	(0) Nettoergebnis (21 - 22) / (1) Geldfluss operative Gebarung (31 - 32)				-428 690,35	-501 100,00	72 409,65	-464 394,22	-559 600,00	95 205,78
SU 23	Summe Haushaltsrücklagen				0,00	0,00	0,00	0,00	0,00	0,00
SA00	Nettoergebnis nach Zuw./Entn. Haushaltsrücklagen (Saldo 0 +/- SU23)				-428 690,35	-501 100,00	72 409,65			
Investive Gebarung										
SU 33	Summe Einzahlungen investive Gebarung							0,00	0,00	0,00
1/240100/042000	Amts-, Betriebs- und Geschäftsausstattung		3415	41	0,00	0,00	0,00	10 574,77	1 700,00	8 874,77
SU 34	Summe Auszahlungen investive Gebarung							10 574,77	1 700,00	8 874,77
SA2	Saldo (2) Geldfluss aus der Investiven Gebarung (33 - 34)							-10 574,77	-1 700,00	-8 874,77
SA3	Saldo (3) Nettofinanzierungssaldo (Saldo 1 + Saldo 2)							-474 968,99	-561 300,00	86 331,01
Finanzierungstätigkeit										
SU 35	Summe Einzahlungen aus der Finanzierungstätigkeit							0,00	0,00	0,00
SU 36	Summe Auszahlungen aus der Finanzierungstätigkeit							0,00	0,00	0,00
SA4	Saldo (4) Geldfluss aus der Finanzierungstätigkeit (35 - 36)							0,00	0,00	0,00
SA5	Saldo (5) Geldfluss aus der voranschlagswirksamen Gebarung (Saldo 3 + Saldo 4)							-474 968,99	-561 300,00	86 331,01

		MVAG			Ergebnisrechnung			Finanzierungsrechnung		
		MVAG EH	MVAG FH	VCQU	RA 2023	VA 2023	RA - VA	RA 2023	VA 2023	RA - VA
240200	Kindergarten Rothenthurn									
Operative Gebarung										
2/240200/810000	Leistungserlöse (Elternbeiträge)	2114	3114	13	261,65	14 000,00	-13 738,35	316,66	14 000,00	-13 683,34
2/240200/813000	Erträge aus der Auflösung von Investitionszuschüssen (Kapitaltransfers)	2127			132,10	100,00	32,10	0,00	0,00	0,00
2/240200/817200	Erträge aus der Auflösung von sonstigen Rückstellungen - nicht konsum. Urlaube	2117			262,23	0,00	262,23	0,00	0,00	0,00
2/240200/817210	Erträge aus der Auflösung von sonstigen Rückstellungen - Zeitguthaben	2117			107,39	0,00	107,39	0,00	0,00	0,00
2/240200/817400	Erträge aus der Auflösung von sonstigen Rückstellungen - Abfertigungen	2117			8 146,70	7 800,00	346,70	0,00	0,00	0,00
2/240200/817500	Erträge aus der Auflösung von sonstigen Rückstellungen - Jubiläumszuwendungen	2117			1 495,23	6 900,00	-5 404,77	0,00	0,00	0,00
2/240200/828000	Rückersätze von Ausgaben	2116	3116	18	2 136,89	2 000,00	136,89	2 136,89	2 000,00	136,89
2/240200/829000	Sonstige Einnahmen	2116	3116	18	9 357,47	9 200,00	157,47	9 357,47	9 200,00	157,47
2/240200/861000	Laufende Transferzahlungen vom Land	2121	3121	15	51 012,64	72 000,00	-20 987,36	51 012,64	72 000,00	-20 987,36
2/240200/861500	Kärntner Kinder-Stipendium	2121	3121	15	42 471,66	21 000,00	21 471,66	42 471,66	21 000,00	21 471,66
2/240200/861510	Transfers von Ländern (Förderung Personalkosten)	2121	3121	15	34 600,00	0,00	34 600,00	34 600,00	0,00	34 600,00
2/240200/863000	Transfers von sonstigen Trägern öffentlichen Rechts und Sozialversicherungsträgern	2121	3121	15	1 030,00	0,00	1 030,00	1 030,00	0,00	1 030,00
SU 21 / 31	Summe Erträge / Einzahlungen operative Gebarung				151 013,96	133 000,00	18 013,96	140 925,32	118 200,00	22 725,32
1/240200/400000	Geringwertige Wirtschaftsgüter des Anlagevermögens	2221	3221	23	956,85	800,00	156,85	942,28	800,00	142,28
1/240200/400100	Bekleidung	2221	3221	23	124,15	200,00	-75,85	124,15	200,00	-75,85
1/240200/400200	Spielzeug	2221	3221	23	648,44	800,00	-151,56	648,44	800,00	-151,56
1/240200/454000	Reinigungsmittel	2221	3221	23	441,94	500,00	-58,06	418,77	500,00	-81,23
1/240200/456000	Schreib-, Zeichen- u. sonstige Büromittel	2221	3221	23	225,96	300,00	-74,04	225,96	300,00	-74,04
1/240200/457000	Druckwerke	2221	3221	23	152,44	400,00	-247,56	152,44	400,00	-247,56
1/240200/457010	Ausdrücke Drucker, Kopierer, HPC-Dual	2221	3221	23	56,76	300,00	-243,24	90,99	300,00	-209,01
1/240200/458000	Mittel zur ärztlichen Betreuung und Gesundheitsvorsorge	2221	3221	23	86,82	100,00	-13,18	0,00	100,00	-100,00
1/240200/459000	Sonstige Verbrauchsgüter	2221	3221	23	398,91	500,00	-101,09	395,16	500,00	-104,84
1/240200/459100	Feiern und Feste	2221	3221	23	916,83	1 000,00	-83,17	877,38	1 000,00	-122,62
1/240200/510000	Geldbezüge für Vertragsbedienstete der Besoldungsgruppe I	2211	3211	20	97 870,99	96 700,00	1 170,99	97 870,99	96 700,00	1 170,99
1/240200/511000	Geldbezüge für Vertragsbedienstete der Besoldungsgruppe II	2211	3211	20	70 658,56	70 700,00	-41,44	70 658,56	70 700,00	-41,44
1/240200/565000	Mehrleistungsvergütungen	2211	3211	20	0,00	100,00	-100,00	0,00	100,00	-100,00

		MVAG			Ergebnisrechnung			Finanzierungsrechnung		
		EH	FH	VCQU	RA 2023	VA 2023	RA - VA	RA 2023	VA 2023	RA - VA
1/240200/580000	Dienstgeberbeiträge zum Ausgleichsfonds für Familienbeihilfen	2212	3212	20	6 245,87	6 300,00	-54,13	6 245,87	6 300,00	-54,13
1/240200/582000	Sonstige Dienstgeberbeiträge zur sozialen Sicherheit	2212	3212	20	35 991,82	35 700,00	291,82	35 991,82	35 700,00	291,82
1/240200/582300	Sonstige Dienstgeberbeiträge zur sozialen Sicherheit	2212	3212	20	1 221,96	1 400,00	-178,04	1 221,96	1 400,00	-178,04
1/240200/590000	Freiwillige Sozialleistungen	2212	3212	20	1 077,56	1 200,00	-122,44	1 077,56	1 200,00	-122,44
1/240200/590100	Sonstige Leistungen Fortbildung	2212	3212	20	0,00	200,00	-200,00	0,00	200,00	-200,00
1/240200/593000	Dotierung von Rückstellungen für nicht konsumierte Urlaube	2214			791,18	0,00	791,18	0,00	0,00	0,00
1/240200/593100	Dotierung von Rückstellungen für nicht konsumierte Zeitguthaben	2214			1 418,97	0,00	1 418,97	0,00	0,00	0,00
1/240200/600100	Energiebezüge Strom	2222	3222	24	2 062,49	3 100,00	-1 037,51	2 062,49	3 100,00	-1 037,51
1/240200/610000	Instandhaltung von Grund und Boden	2224	3224	24	988,69	500,00	488,69	988,69	500,00	488,69
1/240200/614000	Instandhaltung von Gebäuden	2224	3224	24	3 017,96	2 000,00	1 017,96	3 017,96	2 000,00	1 017,96
1/240200/618000	Instandhaltung von sonstigen Anlagen (Ausstattung)	2224	3224	24	110,00	400,00	-290,00	110,00	400,00	-290,00
1/240200/618100	Instandhaltung und Wartung EDV (Hardware/Software)	2224	3224	24	0,00	200,00	-200,00	0,00	200,00	-200,00
1/240200/620000	Transporte	2222	3222	24	0,00	6 000,00	-6 000,00	0,00	6 000,00	-6 000,00
1/240200/630000	Postdienste	2222	3222	24	117,37	300,00	-182,63	117,54	300,00	-182,46
1/240200/631000	Telekommunikationsdienste	2222	3222	24	759,59	1 100,00	-340,41	860,13	1 100,00	-239,87
1/240200/670000	Versicherungen	2222	3222	24	1 061,24	1 200,00	-138,76	1 068,65	1 200,00	-131,35
1/240200/680300	Planmäßige Abschreibung - Gebäude und Bauten	2226			5 028,94	5 000,00	28,94	0,00	0,00	0,00
1/240200/680700	Planmäßige Abschreibung - Amts-, Betriebs- und Geschäftsausstattung	2226			414,14	400,00	14,14	0,00	0,00	0,00
1/240200/700000	Miet- und Pachtaufwand	2223	3223	24	7 768,57	9 700,00	-1 931,43	7 768,57	9 700,00	-1 931,43
1/240200/700010	Miete Druck-u.Kopiergeräte	2223	3223	24	662,94	1 100,00	-437,06	662,94	1 100,00	-437,06
1/240200/720109	Kostenbeiträge Wihof Arbeiter	2225	3225	24	1 935,50	2 000,00	-64,50	1 935,50	2 000,00	-64,50
1/240200/720209	Kostenbeiträge Wihof KFZ, Geräte, Mat.	2225	3225	24	152,66	300,00	-147,34	152,66	300,00	-147,34
1/240200/720309	Interne Leistungsverr.Personalkosten	2225	3225	24	3 004,58	4 500,00	-1 495,42	3 004,58	4 500,00	-1 495,42
1/240200/720409	Interne Leistungsverr.Sachkosten Zentralamt	2225	3225	24	0,00	1 900,00	-1 900,00	0,00	1 900,00	-1 900,00
1/240200/720509	Interne Leistungsverrechnung Organkosten GR	2225	3225	24	222,96	1 500,00	-1 277,04	222,96	1 500,00	-1 277,04
1/240200/724000	Reisegebühren	2225	3225	24	0,00	200,00	-200,00	0,00	200,00	-200,00
1/240200/728000	Entgelte für sonstige Leistungen	2225	3225	24	1 011,33	800,00	211,33	836,77	800,00	36,77
SU 22 / 32	Summe Aufwendungen / Auszahlungen operative Gebarung				247 604,97	259 400,00	-11 795,03	239 751,77	254 000,00	-14 248,23
SA 0 / SA 1	(0) Nettoergebnis (21 - 22) / (1) Geldfluss operative Gebarung (31 - 32)				-96 591,01	-126 400,00	29 808,99	-98 826,45	-135 800,00	36 973,55
SU 23	Summe Haushaltsrücklagen				0,00	0,00	0,00	0,00	0,00	0,00
SA00	Nettoergebnis nach Zuw./Entn. Haushaltsrücklagen (Saldo 0 +/- SU23)				-96 591,01	-126 400,00	29 808,99			

		MVAG			Ergebnisrechnung			Finanzierungsrechnung		
		EH	FH	VCQU	RA 2023	VA 2023	RA - VA	RA 2023	VA 2023	RA - VA
Investive Gebarung										
SU 33	Summe Einzahlungen investive Gebarung							0,00	0,00	0,00
1/240200/042000	Amts-, Betriebs- und Geschäftsausstattung		3415	41	0,00	0,00	0,00	0,00	1 300,00	-1 300,00
SU 34	Summe Auszahlungen investive Gebarung							0,00	1 300,00	-1 300,00
SA2	Saldo (2) Geldfluss aus der Investiven Gebarung (33 – 34)							0,00	-1 300,00	1 300,00
SA3	Saldo (3) Nettofinanzierungssaldo (Saldo 1 + Saldo 2)							-98 826,45	-137 100,00	38 273,55
Finanzierungstätigkeit										
SU 35	Summe Einzahlungen aus der Finanzierungstätigkeit							0,00	0,00	0,00
SU 36	Summe Auszahlungen aus der Finanzierungstätigkeit							0,00	0,00	0,00
SA4	Saldo (4) Geldfluss aus der Finanzierungstätigkeit (35 – 36)							0,00	0,00	0,00
SA5	Saldo (5) Geldfluss aus der voranschlagswirksamen Gebarung (Saldo 3 + Saldo 4)							-98 826,45	-137 100,00	38 273,55
249	Sonstige Einrichtungen und Maßnahmen									
249000	Katholische und private Kindergärten									
Operative Gebarung										
2/249000/864000	Transfers von Unternehmen (ohne Finanzunternehmen) und andere	2123	3123	16	11 859,19	0,00	11 859,19	11 859,19	0,00	11 859,19
SU 21 / 31	Summe Erträge / Einzahlungen operative Gebarung				11 859,19	0,00	11 859,19	11 859,19	0,00	11 859,19
1/249000/751900	Transfers an Länder, Landesfonds und Landeskammern - Kostenanteil für Kindertagesstätten	2231	3231	26	498 575,90	500 600,00	-2 024,10	498 575,90	500 600,00	-2 024,10
1/249000/757000	Zuschüsse an private Kindergärten	2234	3234	27	137 818,80	231 500,00	-93 681,20	137 818,80	231 500,00	-93 681,20
SU 22 / 32	Summe Aufwendungen / Auszahlungen operative Gebarung				636 394,70	732 100,00	-95 705,30	636 394,70	732 100,00	-95 705,30
SA 0 / SA 1	(0) Nettoergebnis (21 - 22) / (1) Geldfluss operative Gebarung (31 – 32)				-624 535,51	-732 100,00	107 564,49	-624 535,51	-732 100,00	107 564,49
SU 23	Summe Haushaltsrücklagen				0,00	0,00	0,00	0,00	0,00	0,00
SA00	Nettoergebnis nach Zuw./Entn. Haushaltsrücklagen (Saldo 0 +/- SU23)				-624 535,51	-732 100,00	107 564,49			
Investive Gebarung										
SU 33	Summe Einzahlungen investive Gebarung							0,00	0,00	0,00
SU 34	Summe Auszahlungen investive Gebarung							0,00	0,00	0,00
SA2	Saldo (2) Geldfluss aus der Investiven Gebarung (33 – 34)							0,00	0,00	0,00
SA3	Saldo (3) Nettofinanzierungssaldo (Saldo 1 + Saldo 2)							-624 535,51	-732 100,00	107 564,49
Finanzierungstätigkeit										
SU 35	Summe Einzahlungen aus der Finanzierungstätigkeit							0,00	0,00	0,00
SU 36	Summe Auszahlungen aus der Finanzierungstätigkeit							0,00	0,00	0,00
SA4	Saldo (4) Geldfluss aus der Finanzierungstätigkeit (35 – 36)							0,00	0,00	0,00
SA5	Saldo (5) Geldfluss aus der voranschlagswirksamen Gebarung (Saldo 3 + Saldo 4)							-624 535,51	-732 100,00	107 564,49

		MVAG			Ergebnisrechnung			Finanzierungsrechnung		
		EH	FH	VCQU	RA 2023	VA 2023	RA - VA	RA 2023	VA 2023	RA - VA
25	Außerschulische Jugendberziehung									
250	Schülerhorte									
250000	Schülerhort West									
Operative Gebarung										
SU 21 / 31	Summe Erträge / Einzahlungen operative Gebarung				0,00	0,00	0,00	0,00	0,00	0,00
1/250000/458000	Mittel zur ärztlichen Betreuung und Gesundheitsvorsorge	2221	3221	23	0,00	100,00	-100,00	0,00	100,00	-100,00
1/250000/600100	Energiebezüge Strom	2222	3222	24	1 784,46	2 800,00	-1 015,54	1 784,46	2 800,00	-1 015,54
1/250000/600300	Energiebezüge Fernwärme	2222	3222	24	6 179,52	6 300,00	-120,48	6 579,87	6 300,00	279,87
1/250000/614000	Instandhaltung von Gebäuden	2224	3224	24	496,30	2 100,00	-1 603,70	562,97	2 100,00	-1 537,03
1/250000/618000	Instandhaltung von sonstigen Anlagen (Ausstattung)	2224	3224	24	0,00	300,00	-300,00	0,00	300,00	-300,00
1/250000/670000	Versicherungen	2222	3222	24	0,00	600,00	-600,00	0,00	600,00	-600,00
1/250000/700000	Miet- und Pachtaufwand	2223	3223	24	1 814,84	1 600,00	214,84	1 814,84	1 600,00	214,84
1/250000/710000	Öffentliche Abgaben, ohne Gebühren gemäß FAG	2225	3225	24	2 608,53	0,00	2 608,53	2 608,53	0,00	2 608,53
1/250000/711000	Gebühren für die Benützung von Gemeinde- einrichtungen und -anlagen	2225	3225	24	0,00	100,00	-100,00	0,00	100,00	-100,00
1/250000/720109	Kostenbeiträge Wihof Arbeiter	2225	3225	24	0,00	500,00	-500,00	0,00	500,00	-500,00
1/250000/720209	Kostenbeiträge Wihof KFZ, Geräte, Mat.	2225	3225	24	0,00	100,00	-100,00	0,00	100,00	-100,00
1/250000/728000	Entgelte für sonstige Leistungen	2225	3225	24	9 600,08	8 900,00	700,08	9 600,08	8 900,00	700,08
SU 22 / 32	Summe Aufwendungen / Auszahlungen operative Gebarung				22 483,73	23 400,00	-916,27	22 950,75	23 400,00	-449,25
SA 0 / SA 1	(0) Nettoergebnis (21 - 22) / (1) Geldfluss operative Gebarung (31 - 32)				-22 483,73	-23 400,00	916,27	-22 950,75	-23 400,00	449,25
SU 23	Summe Haushaltsrücklagen				0,00	0,00	0,00	0,00	0,00	0,00
SA00	Nettoergebnis nach Zuw./Entn. Haushaltsrücklagen (Saldo 0 +/- SU23)				-22 483,73	-23 400,00	916,27			
Investive Gebarung										
SU 33	Summe Einzahlungen investive Gebarung							0,00	0,00	0,00
SU 34	Summe Auszahlungen investive Gebarung							0,00	0,00	0,00
SA2	Saldo (2) Geldfluss aus der Investiven Gebarung (33 - 34)							0,00	0,00	0,00
SA3	Saldo (3) Nettofinanzierungssaldo (Saldo 1 + Saldo 2)							-22 950,75	-23 400,00	449,25
Finanzierungstätigkeit										
SU 35	Summe Einzahlungen aus der Finanzierungstätigkeit							0,00	0,00	0,00
SU 36	Summe Auszahlungen aus der Finanzierungstätigkeit							0,00	0,00	0,00
SA4	Saldo (4) Geldfluss aus der Finanzierungstätigkeit (35 - 36)							0,00	0,00	0,00
SA5	Saldo (5) Geldfluss aus der voranschlagswirksamen Gebarung (Saldo 3 + Saldo 4)							-22 950,75	-23 400,00	449,25

		MVAG			Ergebnisrechnung			Finanzierungsrechnung		
		EH	FH	VCQU	RA 2023	VA 2023	RA - VA	RA 2023	VA 2023	RA - VA
250100	Schülerhort Ost									
	Operative Gebarung									
2/250100/813000	Erträge aus der Auflösung von Investitionszuschüssen (Kapitaltransfers)	2127			5 348,72	5 300,00	48,72	0,00	0,00	0,00
2/250100/819010	Erträge aus der Auflösung von Einzelwertberichtigungen	2117			5,66	0,00	5,66	0,00	0,00	0,00
SU 21 / 31	Summe Erträge / Einzahlungen operative Gebarung				5 354,38	5 300,00	54,38	0,00	0,00	0,00
1/250100/600300	Energiebezüge Fernwärme	2222	3222	24	3 600,22	4 600,00	-999,78	2 824,45	4 600,00	-1 775,55
1/250100/614000	Instandhaltung von Gebäuden	2224	3224	24	0,00	1 500,00	-1 500,00	0,00	1 500,00	-1 500,00
1/250100/670000	Versicherungen	2222	3222	24	0,00	800,00	-800,00	0,00	800,00	-800,00
1/250100/680300	Planmäßige Abschreibung - Gebäude und Bauten	2226			14 363,61	14 400,00	-36,39	0,00	0,00	0,00
1/250100/710000	Öffentliche Abgaben, ohne Gebühren gemäß FAG	2225	3225	24	2 450,38	0,00	2 450,38	2 450,38	0,00	2 450,38
1/250100/711000	Gebühren für die Benützung von Gemeinde- einrichtungen und -anlagen	2225	3225	24	0,00	400,00	-400,00	0,00	400,00	-400,00
1/250100/728000	Entgelte für sonstige Leistungen	2225	3225	24	9 600,08	8 900,00	700,08	9 600,08	8 900,00	700,08
SU 22 / 32	Summe Aufwendungen / Auszahlungen operative Gebarung				30 014,29	30 600,00	-585,71	14 874,91	16 200,00	-1 325,09
SA 0 / SA 1	(0) Nettoergebnis (21 - 22) / (1) Geldfluss operative Gebarung (31 – 32)				-24 659,91	-25 300,00	640,09	-14 874,91	-16 200,00	1 325,09
SU 23	Summe Haushaltsrücklagen				0,00	0,00	0,00	0,00	0,00	0,00
SA00	Nettoergebnis nach Zuw./Entn. Haushaltsrücklagen (Saldo 0 +/- SU23)				-24 659,91	-25 300,00	640,09			
	Investive Gebarung									
SU 33	Summe Einzahlungen investive Gebarung							0,00	0,00	0,00
SU 34	Summe Auszahlungen investive Gebarung							0,00	0,00	0,00
SA2	Saldo (2) Geldfluss aus der Investiven Gebarung (33 – 34)							0,00	0,00	0,00
SA3	Saldo (3) Nettofinanzierungssaldo (Saldo 1 + Saldo 2)							-14 874,91	-16 200,00	1 325,09
	Finanzierungstätigkeit									
SU 35	Summe Einzahlungen aus der Finanzierungstätigkeit							0,00	0,00	0,00
SU 36	Summe Auszahlungen aus der Finanzierungstätigkeit							0,00	0,00	0,00
SA4	Saldo (4) Geldfluss aus der Finanzierungstätigkeit (35 – 36)							0,00	0,00	0,00
SA5	Saldo (5) Geldfluss aus der voranschlagswirksamen Gebarung (Saldo 3 + Saldo 4)							-14 874,91	-16 200,00	1 325,09
259	Sonstige Einrichtungen und Maßnahmen									
259000	Jugendservicestelle									
	Operative Gebarung									
2/259000/813000	Erträge aus der Auflösung von Investitionszuschüssen (Kapitaltransfers)	2127			53,55	0,00	53,55	0,00	0,00	0,00
2/259000/817210	Erträge aus der Auflösung von sonstigen Rückstellungen - Zeitguthaben	2117			1 395,37	0,00	1 395,37	0,00	0,00	0,00

		MVAG			Ergebnisrechnung			Finanzierungsrechnung		
		EH	FH	VCQU	RA 2023	VA 2023	RA - VA	RA 2023	VA 2023	RA - VA
2/259000/817400	Erträge aus der Auflösung von sonstigen Rückstellungen - Abfertigungen	2117			10 996,92	10 600,00	396,92	0,00	0,00	0,00
2/259000/817500	Erträge aus der Auflösung von sonstigen Rückstellungen - Jubiläumswendungen	2117			394,15	2 800,00	-2 405,85	0,00	0,00	0,00
2/259000/829000	Sonstige Einnahmen	2116	3116	18	145,00	200,00	-55,00	145,00	200,00	-55,00
2/259000/861000	Transfers von Ländern, Landesfonds und Landeskammern	2121	3121	15	8 000,00	8 000,00	0,00	8 000,00	8 000,00	0,00
SU 21 / 31	Summe Erträge / Einzahlungen operative Gebarung				20 984,99	21 600,00	-615,01	8 145,00	8 200,00	-55,00
1/259000/400000	Geringwertige Wirtschaftsgüter des Anlagevermögens	2221	3221	23	615,74	700,00	-84,26	668,06	700,00	-31,94
1/259000/454000	Reinigungsmittel	2221	3221	23	0,00	200,00	-200,00	0,00	200,00	-200,00
1/259000/456000	Schreib-, Zeichen- u. sonstige Büromittel	2221	3221	23	28,86	200,00	-171,14	28,86	200,00	-171,14
1/259000/457000	Druckwerke	2221	3221	23	400,39	400,00	0,39	400,39	400,00	0,39
1/259000/457010	Ausdrucke Drucker, Kopierer, HPC-Dual	2221	3221	23	47,58	200,00	-152,42	82,97	200,00	-117,03
1/259000/459000	Sonstige Verbrauchsgüter	2221	3221	23	183,00	300,00	-117,00	181,02	300,00	-118,98
1/259000/500000	Geldbezüge der Beamten der Verwaltung	2211	3211	20	16 911,43	16 900,00	11,43	16 911,43	16 900,00	11,43
1/259000/510000	Geldbezüge für Vertragsbedienstete der Besoldungsgruppe I	2211	3211	20	72 420,04	72 500,00	-79,96	72 420,04	72 500,00	-79,96
1/259000/565000	Mehrleistungsvergütungen	2211	3211	20	400,89	400,00	0,89	400,89	400,00	0,89
1/259000/569000	Sonstige Nebengebühren	2211	3211	20	179,06	200,00	-20,94	179,06	200,00	-20,94
1/259000/580000	Dienstgeberbeiträge zum Ausgleichsfonds für Familienbeihilfen	2212	3212	20	2 668,44	2 800,00	-131,56	2 668,44	2 800,00	-131,56
1/259000/582000	Sonstige Dienstgeberbeiträge zur sozialen Sicherheit	2212	3212	20	15 672,25	15 700,00	-27,75	15 672,25	15 700,00	-27,75
1/259000/590000	Freiwillige Sozialleistungen	2212	3212	20	284,45	300,00	-15,55	284,45	300,00	-15,55
1/259000/590100	Sonstige Leistungen Fortbildung	2212	3212	20	315,00	1 100,00	-785,00	315,00	1 100,00	-785,00
1/259000/593000	Dotierung von Rückstellungen für nicht konsumierte Urlaube	2214			3 454,80	0,00	3 454,80	0,00	0,00	0,00
1/259000/593100	Dotierung von Rückstellungen für nicht konsumierte Zeitguthaben	2214			160,15	0,00	160,15	0,00	0,00	0,00
1/259000/600100	Energiebezüge Strom	2222	3222	24	3 132,03	4 600,00	-1 467,97	3 132,03	4 600,00	-1 467,97
1/259000/618000	Instandhaltung von sonstigen Anlagen (Ausstattung)	2224	3224	24	641,95	900,00	-258,05	641,95	900,00	-258,05
1/259000/618100	Instandhaltung und Wartung EDV (Hardware/Software)	2224	3224	24	0,00	400,00	-400,00	0,00	400,00	-400,00
1/259000/618110	Instandh.u.Wartung Kommunal/Verwaltungssoftware	2224	3224	24	278,01	400,00	-121,99	278,01	400,00	-121,99
1/259000/630000	Postdienste	2222	3222	24	5,50	100,00	-94,50	5,50	100,00	-94,50
1/259000/631000	Telekommunikationsdienste	2222	3222	24	1 482,76	1 500,00	-17,24	1 481,06	1 500,00	-18,94
1/259000/670000	Versicherungen	2222	3222	24	688,64	500,00	188,64	692,96	500,00	192,96

		MVAG			Ergebnisrechnung			Finanzierungsrechnung		
		EH	FH	VCQU	RA 2023	VA 2023	RA - VA	RA 2023	VA 2023	RA - VA
1/259000/680100	Planmäßige Abschreibung - Immaterielle Vermögenswerte	2226			48,00	100,00	-52,00	0,00	0,00	0,00
1/259000/680700	Planmäßige Abschreibung - Amts-, Betriebs- und Geschäftsausstattung	2226			810,70	600,00	210,70	0,00	0,00	0,00
1/259000/700000	Miet- und Pachtaufwand	2223	3223	24	25 240,26	24 300,00	940,26	25 417,54	24 300,00	1 117,54
1/259000/700010	Miete Druck-u.Kopiergeräte	2223	3223	24	287,34	200,00	87,34	287,34	200,00	87,34
1/259000/711000	Gebühren für die Benützung von Gemeindeeinrichtungen und Anlagen gemäß FAG	2225	3225	24	364,00	0,00	364,00	364,00	0,00	364,00
1/259000/720109	Kostenbeiträge Wihof Arbeiter	2225	3225	24	49,00	100,00	-51,00	49,00	100,00	-51,00
1/259000/720209	Kostenbeiträge Wihof KFZ, Geräte, Mat.	2225	3225	24	0,00	100,00	-100,00	0,00	100,00	-100,00
1/259000/724000	Reisegebühren	2225	3225	24	333,24	500,00	-166,76	333,24	500,00	-166,76
1/259000/728000	Entgelte für sonstige Leistungen	2225	3225	24	6 298,71	8 000,00	-1 701,29	6 297,50	8 000,00	-1 702,50
1/259000/728100	Entgelte für sonstige Leistungen - Reinigung	2225	3225	24	2 581,20	10 000,00	-7 418,80	2 365,68	10 000,00	-7 634,32
1/259000/757000	Laufende Transferzahlungen Zuwendungen an Jugendorganisationen	2234	3234	27	16 597,28	16 600,00	-2,72	16 597,28	16 600,00	-2,72
SU 22 / 32	Summe Aufwendungen / Auszahlungen operative Gebarung				172 580,70	180 800,00	-8 219,30	168 155,95	180 100,00	-11 944,05
SA 0 / SA 1	(0) Nettoergebnis (21 - 22) / (1) Geldfluss operative Gebarung (31 - 32)				-151 595,71	-159 200,00	7 604,29	-160 010,95	-171 900,00	11 889,05
SU 23	Summe Haushaltsrücklagen				0,00	0,00	0,00	0,00	0,00	0,00
SA00	Nettoergebnis nach Zuw./Entn. Haushaltsrücklagen (Saldo 0 +/- SU23)				-151 595,71	-159 200,00	7 604,29			
Investive Gebarung										
2/259000/302000	Kapitaltransfers von Gemeinden, Gemeindeverbänden (ohne marktbestimmte Tätigkeit) und Gemeindefonds		3331	33	0,00	0,00	0,00	535,48	0,00	535,48
SU 33	Summe Einzahlungen investive Gebarung							535,48	0,00	535,48
1/259000/042000	Amts-, Betriebs- und Geschäftsausstattung		3415	41	0,00	0,00	0,00	1 584,48	800,00	784,48
SU 34	Summe Auszahlungen investive Gebarung							1 584,48	800,00	784,48
SA2	Saldo (2) Geldfluss aus der Investiven Gebarung (33 - 34)							-1 049,00	-800,00	-249,00
SA3	Saldo (3) Nettofinanzierungssaldo (Saldo 1 + Saldo 2)							-161 059,95	-172 700,00	11 640,05
Finanzierungstätigkeit										
SU 35	Summe Einzahlungen aus der Finanzierungstätigkeit							0,00	0,00	0,00
SU 36	Summe Auszahlungen aus der Finanzierungstätigkeit							0,00	0,00	0,00
SA4	Saldo (4) Geldfluss aus der Finanzierungstätigkeit (35 - 36)							0,00	0,00	0,00
SA5	Saldo (5) Geldfluss aus der voranschlagswirksamen Gebarung (Saldo 3 + Saldo 4)							-161 059,95	-172 700,00	11 640,05

		MVAG			Ergebnisrechnung			Finanzierungsrechnung		
		EH	FH	VCQU	RA 2023	VA 2023	RA - VA	RA 2023	VA 2023	RA - VA
26	Sport und außerschulische Leibeserziehung									
262	Sportplätze									
262000	Sportstadion Spittal/Drau									
	Operative Gebarung									
2/262000/811000	Einnahmen aus Vermietung und Verpachtung	2115	3115	14	5 057,40	4 600,00	457,40	5 057,40	4 600,00	457,40
2/262000/811200	Einnahmen aus Vermietung und Verpachtung (BK und HK)	2115	3115	14	70 522,13	131 100,00	-60 577,87	87 911,00	131 100,00	-43 189,00
2/262000/813000	Erträge aus der Auflösung von Investitionszuschüssen (Kapitaltransfers)	2127			38 249,56	29 000,00	9 249,56	0,00	0,00	0,00
2/262000/816200	Kostensätze für Stadionbenützung	2114	3114	13	72,67	100,00	-27,33	72,67	100,00	-27,33
2/262000/829000	Sonstige Einnahmen	2116	3116	18	18,80	0,00	18,80	18,80	0,00	18,80
SU 21 / 31	Summe Erträge / Einzahlungen operative Gebarung				113 920,56	164 800,00	-50 879,44	93 059,87	135 800,00	-42 740,13
1/262000/600300	Energiebezüge Fernwärme	2222	3222	24	113 052,06	107 700,00	5 352,06	95 113,26	107 700,00	-12 586,74
1/262000/614000	Instandhaltung von Gebäuden	2224	3224	24	183,19	2 100,00	-1 916,81	283,19	2 100,00	-1 816,81
1/262000/670000	Versicherungen	2222	3222	24	65,21	1 500,00	-1 434,79	65,21	1 500,00	-1 434,79
1/262000/680300	Planmäßige Abschreibung - Gebäude und Bauten	2226			46 725,15	36 400,00	10 325,15	0,00	0,00	0,00
1/262000/700000	Miet- und Pachtaufwand	2223	3223	24	0,00	0,00	0,00	37 437,13	0,00	37 437,13
1/262000/711000	Gebühren für die Benützung von Gemeindeeinrichtungen und -anlagen	2225	3225	24	28 208,70	23 400,00	4 808,70	28 208,70	23 400,00	4 808,70
1/262000/720109	Kostenbeiträge Wihof Arbeiter	2225	3225	24	73,50	100,00	-26,50	73,50	100,00	-26,50
1/262000/720209	Kostenbeiträge Wihof KFZ, Geräte, Mat.	2225	3225	24	56,29	100,00	-43,71	56,29	100,00	-43,71
1/262000/720309	Interne Leistungsverr. Personalkosten	2225	3225	24	0,00	100,00	-100,00	0,00	100,00	-100,00
1/262000/720409	Interne Leistungsverr. Sachkosten Zentralamt	2225	3225	24	0,00	100,00	-100,00	0,00	100,00	-100,00
1/262000/720509	Interne Leistungsverrechnung Organkosten GR	2225	3225	24	0,00	200,00	-200,00	0,00	200,00	-200,00
1/262000/724000	Reisegebühren	2225	3225	24	0,00	200,00	-200,00	0,00	200,00	-200,00
SU 22 / 32	Summe Aufwendungen / Auszahlungen operative Gebarung				188 364,10	171 900,00	16 464,10	161 237,28	135 500,00	25 737,28
SA 0 / SA 1	(0) Nettoergebnis (21 - 22) / (1) Geldfluss operative Gebarung (31 - 32)				-74 443,54	-7 100,00	-67 343,54	-68 177,41	300,00	-68 477,41
SU 23	Summe Haushaltsrücklagen				0,00	0,00	0,00	0,00	0,00	0,00
SA00	Nettoergebnis nach Zuw./Entn. Haushaltsrücklagen (Saldo 0 +/- SU23)				-74 443,54	-7 100,00	-67 343,54			
	Investive Gebarung									
SU 33	Summe Einzahlungen investive Gebarung							0,00	0,00	0,00
SU 34	Summe Auszahlungen investive Gebarung							0,00	0,00	0,00
SA2	Saldo (2) Geldfluss aus der Investiven Gebarung (33 - 34)							0,00	0,00	0,00
SA3	Saldo (3) Nettofinanzierungssaldo (Saldo 1 + Saldo 2)							-68 177,41	300,00	-68 477,41

		MVAG	MVAG	VCQU	Ergebnisrechnung			Finanzierungsrechnung		
		EH	FH		RA 2023	VA 2023	RA - VA	RA 2023	VA 2023	RA - VA
Finanzierungstätigkeit										
SU 35	Summe Einzahlungen aus der Finanzierungstätigkeit							0,00	0,00	0,00
SU 36	Summe Auszahlungen aus der Finanzierungstätigkeit							0,00	0,00	0,00
SA4	Saldo (4) Geldfluss aus der Finanzierungstätigkeit (35 – 36)							0,00	0,00	0,00
SA5	Saldo (5) Geldfluss aus der voranschlagswirksamen Gebarung (Saldo 3 + Saldo 4)							-68 177,41	300,00	-68 477,41
262001 Sanierung und Umbau Goldeckstadion										
Operative Gebarung										
SU 21 / 31	Summe Erträge / Einzahlungen operative Gebarung				0,00	0,00	0,00	0,00	0,00	0,00
SU 22 / 32	Summe Aufwendungen / Auszahlungen operative Gebarung				0,00	0,00	0,00	0,00	0,00	0,00
SA 0 / SA 1	(0) Nettoergebnis (21 - 22) / (1) Geldfluss operative Gebarung (31 – 32)				0,00	0,00	0,00	0,00	0,00	0,00
6/262001/894000	Entnahmen von zweckgebundenen Haushaltsrücklagen	2301	1		139 580,48	187 600,00	-48 019,52	0,00	0,00	0,00
SU 23	Summe Haushaltsrücklagen				139 580,48	187 600,00	-48 019,52	0,00	0,00	0,00
SA00	Nettoergebnis nach Zuw./Entn. Haushaltsrücklagen (Saldo 0 +/- SU23)				139 580,48	187 600,00	-48 019,52			
Investive Gebarung										
6/262001/301400	Kapitaltransfers von Ländern Gemeindehilfspaket II		3331	1 33	0,00	0,00	0,00	0,00	72 500,00	-72 500,00
SU 33	Summe Einzahlungen investive Gebarung							0,00	72 500,00	-72 500,00
5/262001/010000	Gebäude und Bauten		3413	1 40	0,00	0,00	0,00	104 622,89	187 600,00	-82 977,11
SU 34	Summe Auszahlungen investive Gebarung							104 622,89	187 600,00	-82 977,11
SA2	Saldo (2) Geldfluss aus der Investiven Gebarung (33 – 34)							-104 622,89	-115 100,00	10 477,11
SA3	Saldo (3) Nettofinanzierungssaldo (Saldo 1 + Saldo 2)							-104 622,89	-115 100,00	10 477,11
Finanzierungstätigkeit										
SU 35	Summe Einzahlungen aus der Finanzierungstätigkeit							0,00	0,00	0,00
SU 36	Summe Auszahlungen aus der Finanzierungstätigkeit							0,00	0,00	0,00
SA4	Saldo (4) Geldfluss aus der Finanzierungstätigkeit (35 – 36)							0,00	0,00	0,00
SA5	Saldo (5) Geldfluss aus der voranschlagswirksamen Gebarung (Saldo 3 + Saldo 4)							-104 622,89	-115 100,00	10 477,11
262100 Sportplatz Rothenthurn										
Operative Gebarung										
2/262100/811000	Einnahmen aus Vermietung und Verpachtung	2115	3115	14	2 167,56	2 100,00	67,56	2 167,56	2 100,00	67,56
2/262100/811200	Einnahmen aus Vermietung und Verpachtung (BK und HK)	2115	3115	14	7 349,08	1 600,00	5 749,08	7 276,57	1 600,00	5 676,57
2/262100/813000	Erträge aus der Auflösung von Investitionszuschüssen (Kapitaltransfers)	2127			1 185,98	1 200,00	-14,02	0,00	0,00	0,00
SU 21 / 31	Summe Erträge / Einzahlungen operative Gebarung				10 702,62	4 900,00	5 802,62	9 444,13	3 700,00	5 744,13
1/262100/610000	Instandhaltung von Grund und Boden	2224	3224	24	0,00	1 100,00	-1 100,00	0,00	1 100,00	-1 100,00

		MVAG			Ergebnisrechnung			Finanzierungsrechnung		
		EH	FH	VCQU	RA 2023	VA 2023	RA - VA	RA 2023	VA 2023	RA - VA
1/262100/614000	Instandhaltung von Gebäuden	2224	3224	24	0,00	1 100,00	-1 100,00	0,00	1 100,00	-1 100,00
1/262100/618000	Instandhaltung von sonstigen Anlagen (AusstattungWerkzeug)	2224	3224	24	0,00	100,00	-100,00	3 583,31	3 700,00	-116,69
1/262100/670000	Versicherungen	2222	3222	24	564,92	800,00	-235,08	564,92	800,00	-235,08
1/262100/680300	Planmäßige Abschreibung - Gebäude und Bauten	2226			3 099,49	3 100,00	-0,51	0,00	0,00	0,00
1/262100/711000	Gebühren für die Benützung von Gemeindeeinrichtungen und -anlagen	2225	3225	24	671,22	800,00	-128,78	671,22	800,00	-128,78
1/262100/720109	Kostenbeiträge Wihof Arbeiter	2225	3225	24	0,00	100,00	-100,00	0,00	100,00	-100,00
1/262100/720209	Kostenbeiträge Wihof KFZ, Geräte, Mat.	2225	3225	24	0,00	100,00	-100,00	0,00	100,00	-100,00
1/262100/720309	Interne Leistungsverr. Personalkosten	2225	3225	24	0,00	100,00	-100,00	0,00	100,00	-100,00
1/262100/720409	Interne Leistungsverr. Sachkosten Zentralamt	2225	3225	24	0,00	100,00	-100,00	0,00	100,00	-100,00
1/262100/720509	Interne Leistungsverrechnung Organkosten GR	2225	3225	24	0,00	100,00	-100,00	0,00	100,00	-100,00
1/262100/724000	Reisegebühren	2225	3225	24	0,00	800,00	-800,00	0,00	800,00	-800,00
SU 22 / 32	Summe Aufwendungen / Auszahlungen operative Gebarung				4 335,63	8 300,00	-3 964,37	4 819,45	8 800,00	-3 980,55
SA 0 / SA 1	(0) Nettoergebnis (21 - 22) / (1) Geldfluss operative Gebarung (31 - 32)				6 366,99	-3 400,00	9 766,99	4 624,68	-5 100,00	9 724,68
SU 23	Summe Haushaltsrücklagen				0,00	0,00	0,00	0,00	0,00	0,00
SA00	Nettoergebnis nach Zuw./Entn. Haushaltsrücklagen (Saldo 0 +/- SU23)				6 366,99	-3 400,00	9 766,99			
Investive Gebarung										
SU 33	Summe Einzahlungen investive Gebarung							0,00	0,00	0,00
SU 34	Summe Auszahlungen investive Gebarung							0,00	0,00	0,00
SA2	Saldo (2) Geldfluss aus der Investiven Gebarung (33 - 34)							0,00	0,00	0,00
SA3	Saldo (3) Nettofinanzierungssaldo (Saldo 1 + Saldo 2)							4 624,68	-5 100,00	9 724,68
Finanzierungstätigkeit										
SU 35	Summe Einzahlungen aus der Finanzierungstätigkeit							0,00	0,00	0,00
SU 36	Summe Auszahlungen aus der Finanzierungstätigkeit							0,00	0,00	0,00
SA4	Saldo (4) Geldfluss aus der Finanzierungstätigkeit (35 - 36)							0,00	0,00	0,00
SA5	Saldo (5) Geldfluss aus der voranschlagswirksamen Gebarung (Saldo 3 + Saldo 4)							4 624,68	-5 100,00	9 724,68
262200	Sportplatz Amlach									
Operative Gebarung										
2/262200/817200	Erträge aus der Auflösung von sonstigen Rückstellungen - nicht konsum. Urlaube	2117			80,53	0,00	80,53	0,00	0,00	0,00
2/262200/817500	Erträge aus der Auflösung von sonstigen Rückstellungen - Jubiläumsumwendungen	2117			93,52	400,00	-306,48	0,00	0,00	0,00
SU 21 / 31	Summe Erträge / Einzahlungen operative Gebarung				174,05	400,00	-225,95	0,00	0,00	0,00
1/262200/400100	Wirtschaftsgüter des Umlaufvermögens	2221	3221	23	0,00	200,00	-200,00	0,00	200,00	-200,00

		MVAG			Ergebnisrechnung			Finanzierungsrechnung		
		EH	FH	VCQU	RA 2023	VA 2023	RA - VA	RA 2023	VA 2023	RA - VA
1/262200/511000	Geldbezüge für Vertragsbedienstete der Besoldungsgruppe II	2211	3211	20	4 246,64	4 400,00	-153,36	4 246,64	4 400,00	-153,36
1/262200/565000	Mehrleistungsvergütungen	2211	3211	20	265,68	400,00	-134,32	265,68	400,00	-134,32
1/262200/569000	Sonstige Nebengebühren	2211	3211	20	135,15	300,00	-164,85	135,15	300,00	-164,85
1/262200/580000	Dienstgeberbeitrag zum Ausgleichsfonds für Familienbeihilfen	2212	3212	20	171,92	100,00	71,92	171,92	100,00	71,92
1/262200/582000	Sonstige Dienstgeberbeiträge zur sozialen Sicherheit	2212	3212	20	991,17	1 100,00	-108,83	991,17	1 100,00	-108,83
1/262200/582300	Sonstige Dienstgeberbeiträge zur sozialen Sicherheit	2212	3212	20	46,51	200,00	-153,49	46,51	200,00	-153,49
1/262200/590000	Freiwillige Sozialleistungen	2212	3212	20	0,00	100,00	-100,00	0,00	100,00	-100,00
1/262200/593100	Dotierung von Rückstellungen für nicht konsumierte Zeitguthaben	2214			151,55	0,00	151,55	0,00	0,00	0,00
1/262200/600100	Energiebezüge Strom	2222	3222	24	4 228,12	4 800,00	-571,88	4 228,12	4 800,00	-571,88
1/262200/610000	Instandhaltung von Grund und Boden	2224	3224	24	1 010,53	1 600,00	-589,47	1 065,13	1 600,00	-534,87
1/262200/614000	Instandhaltung von Gebäuden	2224	3224	24	0,00	200,00	-200,00	0,00	200,00	-200,00
1/262200/616000	Instandhaltung von Maschinen und maschinellen Anlagen	2224	3224	24	0,00	300,00	-300,00	0,00	300,00	-300,00
1/262200/670000	Versicherungen	2222	3222	24	159,49	300,00	-140,51	159,68	300,00	-140,32
1/262200/711000	Gebühren für die Benützung von Gemeindeeinrichtungen und -anlagen	2225	3225	24	854,97	3 600,00	-2 745,03	854,97	3 600,00	-2 745,03
1/262200/720109	Kostenbeiträge Wihof Arbeiter	2225	3225	24	2 009,00	1 800,00	209,00	2 009,00	1 800,00	209,00
1/262200/720209	Kostenbeiträge Wihof KFZ, Geräte, Mat.	2225	3225	24	2 148,82	1 800,00	348,82	2 148,82	1 800,00	348,82
1/262200/724000	Reisegebühren	2225	3225	24	309,01	200,00	109,01	309,01	200,00	109,01
SU 22 / 32	Summe Aufwendungen / Auszahlungen operative Gebarung				16 728,56	21 400,00	-4 671,44	16 631,80	21 400,00	-4 768,20
SA 0 / SA 1	(0) Nettoergebnis (21 - 22) / (1) Geldfluss operative Gebarung (31 - 32)				-16 554,51	-21 000,00	4 445,49	-16 631,80	-21 400,00	4 768,20
SU 23	Summe Haushaltsrücklagen				0,00	0,00	0,00	0,00	0,00	0,00
SA00	Nettoergebnis nach Zuw./Entn. Haushaltsrücklagen (Saldo 0 +/- SU23)				-16 554,51	-21 000,00	4 445,49			
Investive Gebarung										
SU 33	Summe Einzahlungen investive Gebarung							0,00	0,00	0,00
SU 34	Summe Auszahlungen investive Gebarung							0,00	0,00	0,00
SA2	Saldo (2) Geldfluss aus der Investiven Gebarung (33 - 34)							0,00	0,00	0,00
SA3	Saldo (3) Nettofinanzierungssaldo (Saldo 1 + Saldo 2)							-16 631,80	-21 400,00	4 768,20
Finanzierungstätigkeit										
SU 35	Summe Einzahlungen aus der Finanzierungstätigkeit							0,00	0,00	0,00
SU 36	Summe Auszahlungen aus der Finanzierungstätigkeit							0,00	0,00	0,00
SA4	Saldo (4) Geldfluss aus der Finanzierungstätigkeit (35 - 36)							0,00	0,00	0,00
SA5	Saldo (5) Geldfluss aus der voranschlagswirksamen Gebarung (Saldo 3 + Saldo 4)							-16 631,80	-21 400,00	4 768,20

		MVAG			Ergebnisrechnung			Finanzierungsrechnung		
		EH	FH	VCQU	RA 2023	VA 2023	RA - VA	RA 2023	VA 2023	RA - VA
263	Turn- und Sporthallen									
263000	Sporthalle Spittal/Drau									
Operative Gebarung										
2/263000/811000	Einnahmen aus Vermietung	2115	3115	14	14 449,92	13 000,00	1 449,92	14 449,92	13 000,00	1 449,92
2/263000/811020	Einnahmen aus der Vermietung (BRG BK-20%)	2115	3115	14	45 600,00	49 700,00	-4 100,00	45 600,00	49 700,00	-4 100,00
2/263000/811040	Einnahmen aus der Vermietung (BRG HMZ-20%)	2115	3115	14	30 740,64	32 600,00	-1 859,36	30 740,64	32 600,00	-1 859,36
2/263000/811200	Einnahmen aus Vermietung (Betriebskosten)	2115	3115	14	29 482,88	16 600,00	12 882,88	27 262,19	16 600,00	10 662,19
2/263000/813000	Erträge aus der Auflösung von Investitionszuschüssen (Kapitaltransfers)		2127		62 701,40	62 700,00	1,40	0,00	0,00	0,00
SU 21 / 31	Summe Erträge / Einzahlungen operative Gebarung				182 974,84	174 600,00	8 374,84	118 052,75	111 900,00	6 152,75
1/263000/400000	Geringwertige Wirtschaftsgüter des Anlagevermögens	2221	3221	23	0,00	200,00	-200,00	0,00	200,00	-200,00
1/263000/459000	Sonstige Verbrauchsgüter	2221	3221	23	1 062,08	1 700,00	-637,92	1 062,08	1 700,00	-637,92
1/263000/614000	Instandhaltung von Gebäuden	2224	3224	24	15 171,82	15 800,00	-628,18	15 156,25	15 800,00	-643,75
1/263000/618000	Instandhaltung von sonstigen Anlagen (Ausstattung/Werkzeug)	2224	3224	24	0,00	700,00	-700,00	0,00	700,00	-700,00
1/263000/631000	Telekommunikationsdienste	2222	3222	24	422,79	400,00	22,79	434,24	400,00	34,24
1/263000/631010	Telekommunikationsdienste (Brandmeldeanlage)	2222	3222	24	0,00	600,00	-600,00	0,00	600,00	-600,00
1/263000/670000	Versicherungen	2222	3222	24	13 078,35	6 100,00	6 978,35	13 078,35	6 100,00	6 978,35
1/263000/680300	Planmäßige Abschreibung - Gebäude und Bauten	2226			80 500,97	80 500,00	0,97	0,00	0,00	0,00
1/263000/680700	Planmäßige Abschreibung - Amts-, Betriebs- und Geschäftsausstattung	2226			545,49	500,00	45,49	0,00	0,00	0,00
1/263000/700000	Miet- und Pachtaufwand	2223	3223	24	0,00	3 300,00	-3 300,00	0,00	3 300,00	-3 300,00
1/263000/700100	Verrechnung Vorauszahlung Miete vom Bund	2223	3223	24	30 740,64	32 600,00	-1 859,36	30 740,64	32 600,00	-1 859,36
1/263000/710000	Öffentliche Abgaben	2225	3225	24	447,32	500,00	-52,68	447,32	500,00	-52,68
1/263000/711000	Gebühren für die Benützung von Gemeindeeinrichtungen und -anlagen	2225	3225	24	8 422,98	7 700,00	722,98	8 422,98	7 700,00	722,98
1/263000/720109	Kostenbeiträge Wihof Arbeiter	2225	3225	24	147,00	100,00	47,00	147,00	100,00	47,00
1/263000/720209	Kostenbeiträge Wihof KFZ, Geräte, Mat.	2225	3225	24	18,90	100,00	-81,10	18,90	100,00	-81,10
1/263000/720309	Interne Leistungsverr. Personalkosten	2225	3225	24	0,00	100,00	-100,00	0,00	100,00	-100,00
1/263000/720509	Interne Leistungsverrechnung Organkosten GR	2225	3225	24	0,00	200,00	-200,00	0,00	200,00	-200,00
1/263000/728000	Entgelte für sonstige Leistungen (Reinigung)	2225	3225	24	31 085,56	32 300,00	-1 214,44	33 661,88	32 300,00	1 361,88
SU 22 / 32	Summe Aufwendungen / Auszahlungen operative Gebarung				181 643,90	183 400,00	-1 756,10	103 169,64	102 400,00	769,64
SA 0 / SA 1	(0) Nettoergebnis (21 - 22) / (1) Geldfluss operative Gebarung (31 - 32)				1 330,94	-8 800,00	10 130,94	14 883,11	9 500,00	5 383,11

		MVAG			Ergebnisrechnung			Finanzierungsrechnung		
		EH	FH	VCQU	RA 2023	VA 2023	RA - VA	RA 2023	VA 2023	RA - VA
SU 23	Summe Haushaltsrücklagen				0,00	0,00	0,00	0,00	0,00	0,00
SA00	Nettoergebnis nach Zuw./Entn. Haushaltsrücklagen (Saldo 0 +/- SU23)				1 330,94	-8 800,00	10 130,94			
Investive Gebarung										
SU 33	Summe Einzahlungen investive Gebarung							0,00	0,00	0,00
SU 34	Summe Auszahlungen investive Gebarung							0,00	0,00	0,00
SA2	Saldo (2) Geldfluss aus der Investiven Gebarung (33 – 34)							0,00	0,00	0,00
SA3	Saldo (3) Nettofinanzierungssaldo (Saldo 1 + Saldo 2)							14 883,11	9 500,00	5 383,11
Finanzierungstätigkeit										
SU 35	Summe Einzahlungen aus der Finanzierungstätigkeit							0,00	0,00	0,00
SU 36	Summe Auszahlungen aus der Finanzierungstätigkeit							0,00	0,00	0,00
SA4	Saldo (4) Geldfluss aus der Finanzierungstätigkeit (35 – 36)							0,00	0,00	0,00
SA5	Saldo (5) Geldfluss aus der voranschlagswirksamen Gebarung (Saldo 3 + Saldo 4)							14 883,11	9 500,00	5 383,11
264	Eislaufplätze und –hallen									
264000	Kunsteisbahn									
Operative Gebarung										
2/264000/811000	Einnahmen aus Vermietung und Verpachtung von Sachen sowie aus Dienstbarkeiten und Baurechten	2115	3115	14	14 449,92	13 000,00	1 449,92	14 449,92	13 000,00	1 449,92
2/264000/811200	Einnahmen aus Vermietung und Verpachtung (BK und HK)	2115	3115	14	84 943,96	35 900,00	49 043,96	66 809,48	35 900,00	30 909,48
2/264000/813000	Erträge aus der Auflösung von Investitionszuschüssen (Kapitaltransfers)		2127		42 887,51	42 900,00	-12,49	0,00	0,00	0,00
2/264000/861100	Transfers von Ländern, Landesfonds und Landeskammern	2121	3121	15	30 000,00	30 000,00	0,00	30 000,00	30 000,00	0,00
SU 21 / 31	Summe Erträge / Einzahlungen operative Gebarung				172 281,39	121 800,00	50 481,39	111 259,40	78 900,00	32 359,40
1/264000/600300	Energiebezüge Fernwärme	2222	3222	24	18 467,04	23 100,00	-4 632,96	15 536,73	23 100,00	-7 563,27
1/264000/614000	Instandhaltung von Gebäuden	2224	3224	24	498,70	10 300,00	-9 801,30	498,70	10 300,00	-9 801,30
1/264000/650010	Zinsen Inneres Darlehen	2241	3241	25	150,18	200,00	-49,82	150,18	200,00	-49,82
1/264000/670000	Versicherungen	2222	3222	24	0,00	400,00	-400,00	0,00	400,00	-400,00
1/264000/680300	Planmäßige Abschreibung - Gebäude und Bauten	2226			72 575,98	72 600,00	-24,02	0,00	0,00	0,00
1/264000/700000	Miet- und Pachtaufwand	2223	3223	24	0,00	0,00	0,00	6 115,36	0,00	6 115,36
1/264000/711000	Gebühren für die Benützung von Gemeinde- einrichtungen und -anlagen	2225	3225	24	17 947,31	12 800,00	5 147,31	17 947,31	12 800,00	5 147,31
1/264000/720109	Kostenbeiträge Wihof Arbeiter	2225	3225	24	0,00	100,00	-100,00	0,00	100,00	-100,00
1/264000/720209	Kostenbeiträge Wihof KFZ, Geräte, Mat.	2225	3225	24	0,00	100,00	-100,00	0,00	100,00	-100,00
1/264000/755000	Transfers an Unternehmen (ohne Finanzunternehmen) und andere	2233	3233	27	30 000,00	30 000,00	0,00	30 000,00	30 000,00	0,00
SU 22 / 32	Summe Aufwendungen / Auszahlungen operative Gebarung				139 639,21	149 600,00	-9 960,79	70 248,28	77 000,00	-6 751,72

	MVAG	MVAG	VCQU	Ergebnisrechnung			Finanzierungsrechnung			
				EH	FH		RA 2023	VA 2023	RA - VA	RA 2023
SA 0 / SA 1	(0) Nettoergebnis (21 - 22) / (1) Geldfluss operative Gebarung (31 – 32)			32 642,18	-27 800,00	60 442,18	41 011,12	1 900,00	39 111,12	
SU 23	Summe Haushaltsrücklagen			0,00	0,00	0,00	0,00	0,00	0,00	
SA00	Nettoergebnis nach Zuw./Entn. Haushaltsrücklagen (Saldo 0 +/- SU23)			32 642,18	-27 800,00	60 442,18				
Investive Gebarung										
SU 33	Summe Einzahlungen investive Gebarung						0,00	0,00	0,00	
SU 34	Summe Auszahlungen investive Gebarung						0,00	0,00	0,00	
SA2	Saldo (2) Geldfluss aus der Investiven Gebarung (33 – 34)						0,00	0,00	0,00	
SA3	Saldo (3) Nettofinanzierungssaldo (Saldo 1 + Saldo 2)						41 011,12	1 900,00	39 111,12	
Finanzierungstätigkeit										
SU 35	Summe Einzahlungen aus der Finanzierungstätigkeit						0,00	0,00	0,00	
SU 36	Summe Auszahlungen aus der Finanzierungstätigkeit						0,00	0,00	0,00	
SA4	Saldo (4) Geldfluss aus der Finanzierungstätigkeit (35 – 36)						0,00	0,00	0,00	
SA5	Saldo (5) Geldfluss aus der voranschlagswirksamen Gebarung (Saldo 3 + Saldo 4)						41 011,12	1 900,00	39 111,12	
269	Sonstige Einrichtungen und Maßnahmen									
269000	Sonstige Sportförderung									
Operative Gebarung										
2/269000/828000	Rückersätze von Aufwendungen	2116	3116	18	176,40	0,00	176,40	176,40	0,00	176,40
2/269000/871000	Kapitaltransfers aus Gemeinde-Bedarfszuweisungsmittel	2121	3121	33	5 000,00	0,00	5 000,00	0,00	0,00	0,00
SU 21 / 31	Summe Erträge / Einzahlungen operative Gebarung				5 176,40	0,00	5 176,40	176,40	0,00	176,40
1/269000/413000	Handelswaren, Preise und Urkunden	2221	3221	23	0,00	800,00	-800,00	0,00	800,00	-800,00
1/269000/456000	Schreib-, Zeichen- u. sonstige Büromittel	2221	3221	23	53,21	100,00	-46,79	0,00	100,00	-100,00
1/269000/457000	Druckwerke	2221	3221	23	0,00	300,00	-300,00	0,00	300,00	-300,00
1/269000/457010	Ausdrucke Drucker, Kopierer, HPC-Dual	2221	3221	23	0,00	100,00	-100,00	0,00	100,00	-100,00
1/269000/618000	Instandhaltung von sonstigen Anlagen (Ausstattung)	2224	3224	24	0,00	1 000,00	-1 000,00	0,00	1 000,00	-1 000,00
1/269000/618100	Instandhaltung und Wartung EDV (Hardware/Software)	2224	3224	24	525,11	100,00	425,11	525,11	100,00	425,11
1/269000/618110	Instandh.u.Wartung Kommunal/Verwaltungssoftware	2224	3224	24	0,00	100,00	-100,00	0,00	100,00	-100,00
1/269000/670000	Versicherungen	2222	3222	24	0,00	200,00	-200,00	0,00	200,00	-200,00
1/269000/700000	Miet- und Pachtaufwand	2223	3223	24	365,00	400,00	-35,00	365,00	400,00	-35,00
1/269000/711000	Gebühren für die Benützung von Gemeinde- einrichtungen und -anlagen	2225	3225	24	103,14	100,00	3,14	103,14	100,00	3,14
1/269000/720109	Kostenbeiträge Wihof Arbeiter	2225	3225	24	1 200,50	300,00	900,50	1 200,50	300,00	900,50
1/269000/720209	Kostenbeiträge Wihof KFZ, Geräte, Mat.	2225	3225	24	104,82	100,00	4,82	104,82	100,00	4,82
1/269000/728000	Entgelte für sonstige Leistungen	2225	3225	24	0,00	8 300,00	-8 300,00	0,00	8 300,00	-8 300,00
1/269000/729000	Sonstige Ausgaben	2225	3225	24	117,52	300,00	-182,48	117,52	300,00	-182,48

		MVAG			Ergebnisrechnung			Finanzierungsrechnung		
		EH	FH	VCQU	RA 2023	VA 2023	RA - VA	RA 2023	VA 2023	RA - VA
1/269000/757000	Laufende Transferzahlungen an private Institutionen (Beiträge an Sportvereine)	2234	3234	27	32 432,69	33 200,00	-767,31	32 432,69	33 200,00	-767,31
1/269000/757200	Beiträge zu Jugend- und Sportveranstaltungen	2234	3234	27	3 881,00	3 900,00	-19,00	3 881,00	3 900,00	-19,00
1/269000/777000	Kapitaltransfers an private Organisationen ohne Erwerbszweck	2234		44	5 000,00	0,00	5 000,00	0,00	0,00	0,00
SU 22 / 32	Summe Aufwendungen / Auszahlungen operative Gebarung				43 782,99	49 300,00	-5 517,01	38 729,78	49 300,00	-10 570,22
SA 0 / SA 1	(0) Nettoergebnis (21 - 22) / (1) Geldfluss operative Gebarung (31 - 32)				-38 606,59	-49 300,00	10 693,41	-38 553,38	-49 300,00	10 746,62
SU 23	Summe Haushaltsrücklagen				0,00	0,00	0,00	0,00	0,00	0,00
SA00	Nettoergebnis nach Zuw./Entn. Haushaltsrücklagen (Saldo 0 +/- SU23)				-38 606,59	-49 300,00	10 693,41			
Investive Gebarung										
SU 33	Summe Einzahlungen investive Gebarung							0,00	0,00	0,00
1/269000/777000	Kapitaltransfers an private Organisationen ohne Erwerbszweck		3434	44	0,00	0,00	0,00	5 000,00	0,00	5 000,00
SU 34	Summe Auszahlungen investive Gebarung							5 000,00	0,00	5 000,00
SA2	Saldo (2) Geldfluss aus der Investiven Gebarung (33 - 34)							-5 000,00	0,00	-5 000,00
SA3	Saldo (3) Nettofinanzierungssaldo (Saldo 1 + Saldo 2)							-43 553,38	-49 300,00	5 746,62
Finanzierungstätigkeit										
SU 35	Summe Einzahlungen aus der Finanzierungstätigkeit							0,00	0,00	0,00
SU 36	Summe Auszahlungen aus der Finanzierungstätigkeit							0,00	0,00	0,00
SA4	Saldo (4) Geldfluss aus der Finanzierungstätigkeit (35 - 36)							0,00	0,00	0,00
SA5	Saldo (5) Geldfluss aus der voranschlagswirksamen Gebarung (Saldo 3 + Saldo 4)							-43 553,38	-49 300,00	5 746,62
27	Erwachsenenbildung									
270	Volkshochschulen									
270000	Volkshochschule Spittal/Drau									
Operative Gebarung										
SU 21 / 31	Summe Erträge / Einzahlungen operative Gebarung				0,00	0,00	0,00	0,00	0,00	0,00
1/270000/757000	Beitrag an Volkshochschule	2234	3234	27	800,00	800,00	0,00	800,00	800,00	0,00
SU 22 / 32	Summe Aufwendungen / Auszahlungen operative Gebarung				800,00	800,00	0,00	800,00	800,00	0,00
SA 0 / SA 1	(0) Nettoergebnis (21 - 22) / (1) Geldfluss operative Gebarung (31 - 32)				-800,00	-800,00	0,00	-800,00	-800,00	0,00
SU 23	Summe Haushaltsrücklagen				0,00	0,00	0,00	0,00	0,00	0,00
SA00	Nettoergebnis nach Zuw./Entn. Haushaltsrücklagen (Saldo 0 +/- SU23)				-800,00	-800,00	0,00			
Investive Gebarung										
SU 33	Summe Einzahlungen investive Gebarung							0,00	0,00	0,00
SU 34	Summe Auszahlungen investive Gebarung							0,00	0,00	0,00
SA2	Saldo (2) Geldfluss aus der Investiven Gebarung (33 - 34)							0,00	0,00	0,00
SA3	Saldo (3) Nettofinanzierungssaldo (Saldo 1 + Saldo 2)							-800,00	-800,00	0,00

		MVAG			Ergebnisrechnung			Finanzierungsrechnung		
		EH	FH	VCQU	RA 2023	VA 2023	RA - VA	RA 2023	VA 2023	RA - VA
Finanzierungstätigkeit										
SU 35	Summe Einzahlungen aus der Finanzierungstätigkeit							0,00	0,00	0,00
SU 36	Summe Auszahlungen aus der Finanzierungstätigkeit							0,00	0,00	0,00
SA4	Saldo (4) Geldfluss aus der Finanzierungstätigkeit (35 – 36)							0,00	0,00	0,00
SA5	Saldo (5) Geldfluss aus der voranschlagswirksamen Gebarung (Saldo 3 + Saldo 4)							-800,00	-800,00	0,00
273 Volksbüchereien										
273000 Stadtbücherei Spittal/Drau										
Operative Gebarung										
2/273000/810000	Leistungserlöse (Buchleihgebühren)	2114	3114	13	21 640,46	16 500,00	5 140,46	21 582,55	17 800,00	3 782,55
2/273000/810100	Erträge aus Leistungen (Eintrittskarten)	2114	3114	13	1 330,52	0,00	1 330,52	1 480,08	0,00	1 480,08
2/273000/810200	Nebenerlöse	2114	3114	13	458,99	200,00	258,99	458,99	200,00	258,99
2/273000/813000	Erträge aus der Auflösung von Investitionszuschüssen (Kapitaltransfers)	2127			11 707,45	11 200,00	507,45	0,00	0,00	0,00
2/273000/817200	Erträge aus der Auflösung von sonstigen Rückstellungen - nicht konsum. Urlaube	2117			1 760,53	0,00	1 760,53	0,00	0,00	0,00
2/273000/817210	Erträge aus der Auflösung von sonstigen Rückstellungen - Zeitguthaben	2117			216,27	0,00	216,27	0,00	0,00	0,00
2/273000/817400	Erträge aus der Auflösung von sonstigen Rückstellungen - Abfertigungen	2117			6 724,41	6 500,00	224,41	0,00	0,00	0,00
2/273000/817500	Erträge aus der Auflösung von sonstigen Rückstellungen - Jubiläumswendungen	2117			484,67	2 000,00	-1 515,33	0,00	0,00	0,00
2/273000/829000	Sonstige Einnahmen	2116	3116	18	4 474,56	0,00	4 474,56	3 329,14	0,00	3 329,14
2/273000/829010	Erlöse Flohmarkt	2116	3116	18	1 937,83	0,00	1 937,83	1 928,73	0,00	1 928,73
2/273000/864000	Transfers von Unternehmen (ohne Finanzunternehmen) und andere	2123	3123	16	3 882,00	0,00	3 882,00	3 882,00	0,00	3 882,00
SU 21 / 31	Summe Erträge / Einzahlungen operative Gebarung				54 617,69	36 400,00	18 217,69	32 661,49	18 000,00	14 661,49
1/273000/400000	Geringwertige Wirtschaftsgüter des Anlagevermögens	2221	3221	23	198,20	400,00	-201,80	198,20	400,00	-201,80
1/273000/456000	Schreib-, Zeichen- u. sonstige Büromittel	2221	3221	23	142,50	300,00	-157,50	142,50	300,00	-157,50
1/273000/457000	Druckwerke	2221	3221	23	15 966,16	15 900,00	66,16	14 313,71	15 900,00	-1 586,29
1/273000/457010	Ausdrucke Drucker, Kopierer, HPC-Dual	2221	3221	23	92,39	200,00	-107,61	200,12	200,00	0,12
1/273000/459000	Sonstige Verbrauchsgüter	2221	3221	23	274,87	100,00	174,87	429,37	300,00	129,37
1/273000/510000	Geldbezüge für Vertragsbedienstete der Besoldungsgruppe I	2211	3211	20	96 793,14	97 000,00	-206,86	96 793,14	97 000,00	-206,86
1/273000/523000	Geldbezüge für Arbeiter nicht ganzjährig beschäftigt	2211	3211	20	672,00	700,00	-28,00	672,00	700,00	-28,00
1/273000/569000	Sonstige Nebengebühren	2211	3211	20	3 325,29	3 200,00	125,29	3 325,29	3 200,00	125,29
1/273000/580000	Dienstgeberbeiträge zum Ausgleichsfonds für Familienbeihilfen	2212	3212	20	3 748,84	3 800,00	-51,16	3 748,84	3 800,00	-51,16

		MVAG			Ergebnisrechnung			Finanzierungsrechnung		
		EH	FH	VCQU	RA 2023	VA 2023	RA - VA	RA 2023	VA 2023	RA - VA
1/273000/582000	Sonstige Dienstgeberbeiträge zur sozialen Sicherheit	2212	3212	20	20 597,62	20 600,00	-2,38	20 597,62	20 600,00	-2,38
1/273000/588000	Kommunalsteuer	2212	3212	20	3 039,67	3 200,00	-160,33	3 039,67	3 200,00	-160,33
1/273000/590000	Freiwillige Sozialleistungen	2212	3212	20	962,76	1 000,00	-37,24	962,76	1 000,00	-37,24
1/273000/590100	Sonstige Leistungen Fortbildung	2212	3212	20	0,00	200,00	-200,00	0,00	200,00	-200,00
1/273000/591000	Dotierung von Rückstellungen für Abfertigungen	2214			11 367,02	16 000,00	-4 632,98	0,00	0,00	0,00
1/273000/592000	Dotierung von Rückstellungen für Jubiläumswendungen	2214			2 369,10	3 000,00	-630,90	0,00	0,00	0,00
1/273000/593100	Dotierung von Rückstellungen für nicht konsumierte Zeitguthaben	2214			601,50	0,00	601,50	0,00	0,00	0,00
1/273000/618100	Instandhaltung und Wartung EDV (Hardware/Software)	2224	3224	24	4 029,11	2 900,00	1 129,11	4 029,11	2 900,00	1 129,11
1/273000/618110	Instandh.u.Wartung Kommunal/Verwaltungssoftware	2224	3224	24	503,97	600,00	-96,03	503,97	600,00	-96,03
1/273000/631000	Telekommunikationsdienste	2222	3222	24	0,00	100,00	-100,00	0,00	100,00	-100,00
1/273000/670000	Versicherungen	2222	3222	24	633,78	500,00	133,78	638,72	500,00	138,72
1/273000/680100	Planmäßige Abschreibung - Immaterielle Vermögenswerte	2226			464,34	500,00	-35,66	0,00	0,00	0,00
1/273000/680700	Planmäßige Abschreibung - Amts-, Betriebs- und Geschäftsausstattung	2226			12 706,39	11 900,00	806,39	0,00	0,00	0,00
1/273000/700000	Miet- und Pachtaufwand	2223	3223	24	17 800,92	17 900,00	-99,08	17 800,92	17 900,00	-99,08
1/273000/700010	Miete Druck-u.Kopiergeräte	2223	3223	24	154,62	200,00	-45,38	154,62	200,00	-45,38
1/273000/700020	Miete Kommunikationsanlage	2223	3223	24	737,13	700,00	37,13	723,76	700,00	23,76
1/273000/700100	Mietzinse - Betriebskosten	2223	3223	24	17 956,98	22 100,00	-4 143,02	17 956,98	22 100,00	-4 143,02
1/273000/711000	Gebühren für die Benützung von Gemeinde- einrichtungen und -anlagen	2225	3225	24	165,36	200,00	-34,64	165,36	200,00	-34,64
1/273000/724000	Reisegebühren	2225	3225	24	412,23	400,00	12,23	412,23	400,00	12,23
1/273000/725000	Bibliothekserfordernisse	2225	3225	24	1 844,48	1 600,00	244,48	1 844,48	1 600,00	244,48
1/273000/728000	Entgelte für sonstige Leistungen	2225	3225	24	4 201,92	3 800,00	401,92	4 237,73	3 800,00	437,73
SU 22 / 32	Summe Aufwendungen / Auszahlungen operative Gebarung				221 762,29	229 000,00	-7 237,71	192 891,10	197 800,00	-4 908,90
SA 0 / SA 1	(0) Nettoergebnis (21 - 22) / (1) Geldfluss operative Gebarung (31 - 32)				-167 144,60	-192 600,00	25 455,40	-160 229,61	-179 800,00	19 570,39
SU 23	Summe Haushaltsrücklagen				0,00	0,00	0,00	0,00	0,00	0,00
SA00	Nettoergebnis nach Zuw./Entn. Haushaltsrücklagen (Saldo 0 +/- SU23)				-167 144,60	-192 600,00	25 455,40			
Investive Gebarung										
SU 33	Summe Einzahlungen investive Gebarung							0,00	0,00	0,00
1/273000/042000	Amts-, Betriebs- und Geschäftsausstattung		3415	41	0,00	0,00	0,00	1 318,50	400,00	918,50
SU 34	Summe Auszahlungen investive Gebarung							1 318,50	400,00	918,50
SA2	Saldo (2) Geldfluss aus der Investiven Gebarung (33 - 34)							-1 318,50	-400,00	-918,50
SA3	Saldo (3) Nettofinanzierungssaldo (Saldo 1 + Saldo 2)							-161 548,11	-180 200,00	18 651,89

	MVAG	MVAG	VCQU	Ergebnisrechnung			Finanzierungsrechnung			
				EH	FH		RA 2023	VA 2023	RA - VA	RA 2023
Finanzierungstätigkeit										
SU 35								0,00	0,00	0,00
SU 36								0,00	0,00	0,00
SA4								0,00	0,00	0,00
SA5								-161 548,11	-180 200,00	18 651,89
28 Forschung und Wissenschaft										
280 Förderung von Universitäten und Hochschulen										
280000 FH Kärnten										
Operative Gebarung										
2/280000/823000	sonstige Zinserträge	2131	3131	14	17,11	0,00	17,11	17,11	0,00	17,11
SU 21 / 31	Summe Erträge / Einzahlungen operative Gebarung				17,11	0,00	17,11	17,11	0,00	17,11
1/280000/710000	Öffentliche Abgaben	2225	3225	24	4,27	100,00	-95,73	4,27	100,00	-95,73
1/280000/757000	Transfers an private Organisationen ohne Erwerbszweck	2234	3234	27	609 600,00	609 600,00	0,00	609 600,00	609 600,00	0,00
SU 22 / 32	Summe Aufwendungen / Auszahlungen operative Gebarung				609 604,27	609 700,00	-95,73	609 604,27	609 700,00	-95,73
SA 0 / SA 1	(0) Nettoergebnis (21 - 22) / (1) Geldfluss operative Gebarung (31 - 32)				-609 587,16	-609 700,00	112,84	-609 587,16	-609 700,00	112,84
2/280000/894000	Entnahmen von zweckgebundenen Haushaltsrücklagen	2301			0,00	171 200,00	-171 200,00	0,00	0,00	0,00
1/280000/794000	Zuweisung an zweckgebundene Haushaltsrücklagen	2401			12,84	0,00	-12,84	0,00	0,00	0,00
SU 23	Summe Haushaltsrücklagen				-12,84	171 200,00	-171 212,84	0,00	0,00	0,00
SA00	Nettoergebnis nach Zuw./Entn. Haushaltsrücklagen (Saldo 0 +/- SU23)				-609 600,00	-438 500,00	-171 100,00			
Investive Gebarung										
SU 33	Summe Einzahlungen investive Gebarung							0,00	0,00	0,00
SU 34	Summe Auszahlungen investive Gebarung							0,00	0,00	0,00
SA2	Saldo (2) Geldfluss aus der Investiven Gebarung (33 - 34)							0,00	0,00	0,00
SA3	Saldo (3) Nettofinanzierungssaldo (Saldo 1 + Saldo 2)							-609 587,16	-609 700,00	112,84
Finanzierungstätigkeit										
SU 35	Summe Einzahlungen aus der Finanzierungstätigkeit							0,00	0,00	0,00
SU 36	Summe Auszahlungen aus der Finanzierungstätigkeit							0,00	0,00	0,00
SA4	Saldo (4) Geldfluss aus der Finanzierungstätigkeit (35 - 36)							0,00	0,00	0,00
SA5	Saldo (5) Geldfluss aus der voranschlagswirksamen Gebarung (Saldo 3 + Saldo 4)							-609 587,16	-609 700,00	112,84

		MVAG			Ergebnisrechnung			Finanzierungsrechnung		
		EH	FH	VCQU	RA 2023	VA 2023	RA - VA	RA 2023	VA 2023	RA - VA
289	Sonstige Einrichtungen und Maßnahmen									
289000	Wissenschaftspflege									
Operative Gebarung										
SU 21 / 31	Summe Erträge / Einzahlungen operative Gebarung				0,00	0,00	0,00	0,00	0,00	0,00
1/289000/757000	Subvention an wissenschaftliche Institutionen	2234	3234	27	7 957,50	8 100,00	-142,50	7 957,50	8 100,00	-142,50
SU 22 / 32	Summe Aufwendungen / Auszahlungen operative Gebarung				7 957,50	8 100,00	-142,50	7 957,50	8 100,00	-142,50
SA 0 / SA 1	(0) Nettoergebnis (21 - 22) / (1) Geldfluss operative Gebarung (31 – 32)				-7 957,50	-8 100,00	142,50	-7 957,50	-8 100,00	142,50
SU 23	Summe Haushaltsrücklagen				0,00	0,00	0,00	0,00	0,00	0,00
SA00	Nettoergebnis nach Zuw./Entn. Haushaltsrücklagen (Saldo 0 +/- SU23)				-7 957,50	-8 100,00	142,50			
Investive Gebarung										
SU 33	Summe Einzahlungen investive Gebarung							0,00	0,00	0,00
SU 34	Summe Auszahlungen investive Gebarung							0,00	0,00	0,00
SA2	Saldo (2) Geldfluss aus der Investiven Gebarung (33 – 34)							0,00	0,00	0,00
SA3	Saldo (3) Nettofinanzierungssaldo (Saldo 1 + Saldo 2)							-7 957,50	-8 100,00	142,50
Finanzierungstätigkeit										
SU 35	Summe Einzahlungen aus der Finanzierungstätigkeit							0,00	0,00	0,00
SU 36	Summe Auszahlungen aus der Finanzierungstätigkeit							0,00	0,00	0,00
SA4	Saldo (4) Geldfluss aus der Finanzierungstätigkeit (35 – 36)							0,00	0,00	0,00
SA5	Saldo (5) Geldfluss aus der voranschlagswirksamen Gebarung (Saldo 3 + Saldo 4)							-7 957,50	-8 100,00	142,50

		MVAG	MVAG	VCQU	Ergebnisrechnung			Finanzierungsrechnung		
		EH	FH		RA 2023	VA 2023	RA - VA	RA 2023	VA 2023	RA - VA
3 Kunst, Kultur und Kultus										
30	Gesonderte Verwaltung									
300	Kulturamt									
300000	Kultur									
Operative Gebarung										
2/300000/808000	Veräußerung von Handelswaren	2116	3116	16	674,87	400,00	274,87	674,87	400,00	274,87
2/300000/810000	Leistungserlöse von Veranstaltungen	2114	3114	13	15 702,94	12 000,00	3 702,94	15 702,94	12 000,00	3 702,94
2/300000/810100	Leistungserlöse von Vorträgen	2114	3114	13	4 947,79	1 200,00	3 747,79	4 947,79	1 200,00	3 747,79
2/300000/813000	Erträge aus der Auflösung von Investitionszuschüssen (Kapitaltransfers)	2127			457,70	0,00	457,70	0,00	0,00	0,00
2/300000/816000	Kostenbeiträge (Kostensätze) für sonstige Leistungen	2114	3114	13	15,00	0,00	15,00	15,00	0,00	15,00
2/300000/817200	Erträge aus der Auflösung von sonstigen Rückstellungen - nicht konsum. Urlaube	2117			433,78	0,00	433,78	0,00	0,00	0,00
2/300000/817210	Erträge aus der Auflösung von sonstigen Rückstellungen - Zeitguthaben	2117			1,44	0,00	1,44	0,00	0,00	0,00
2/300000/817500	Erträge aus der Auflösung von sonstigen Rückstellungen - Jubiläumszuwendungen	2117			1 194,74	4 000,00	-2 805,26	0,00	0,00	0,00
2/300000/829000	Sonstige Einnahmen	2116	3116	18	212,14	1 000,00	-787,86	212,14	1 000,00	-787,86
2/300000/861000	Laufende Transferzahlungen vom Land	2121	3121	15	12 500,00	13 500,00	-1 000,00	12 500,00	13 500,00	-1 000,00
2/300000/867000	Laufende Transferzahlungen von privaten Institutionen ohne Erwerbsscharakter	2124	3124	16	6 383,33	1 000,00	5 383,33	4 883,33	1 000,00	3 883,33
SU 21 / 31	Summe Erträge / Einzahlungen operative Gebarung				42 523,73	33 100,00	9 423,73	38 936,07	29 100,00	9 836,07
1/300000/400000	Geringwertige Wirtschaftsgüter des Anlagevermögens	2221	3221	23	655,35	500,00	155,35	655,35	500,00	155,35
1/300000/456000	Schreib-, Zeichen- u. sonstige Büromittel	2221	3221	23	909,09	1 200,00	-290,91	1 190,64	1 500,00	-309,36
1/300000/457000	Druckwerke	2221	3221	23	13 292,85	10 600,00	2 692,85	12 777,03	10 600,00	2 177,03
1/300000/457010	Ausdrucke Drucker, Kopierer, HPC-Dual	2221	3221	23	414,93	700,00	-285,07	426,04	700,00	-273,96
1/300000/459000	Sonstige Verbrauchsgüter	2221	3221	23	0,00	200,00	-200,00	0,00	200,00	-200,00
1/300000/510000	Geldbezüge für Vertragsbedienstete der Besoldungsgruppe I	2211	3211	20	115 049,25	115 200,00	-150,75	115 049,25	115 200,00	-150,75
1/300000/511000	Geldbezüge für Vertragsbedienstete der Besoldungsgruppe II	2211	3211	20	1 518,84	1 700,00	-181,16	1 518,84	1 700,00	-181,16
1/300000/522000	Angestellte nicht ganzjährig beschäftigt (Ferialbeschäftigte)	2211	3211	20	2 605,56	1 200,00	1 405,56	2 605,56	1 200,00	1 405,56
1/300000/565000	Mehrleistungsvergütungen	2211	3211	20	154,43	1 300,00	-1 145,57	154,43	1 300,00	-1 145,57
1/300000/569000	Sonstige Nebengebühren	2211	3211	20	19,38	200,00	-180,62	19,38	200,00	-180,62

		MVAG			Ergebnisrechnung			Finanzierungsrechnung		
		EH	FH	VCQU	RA 2023	VA 2023	RA - VA	RA 2023	VA 2023	RA - VA
1/300000/580000	Dienstgeberbeiträge zum Ausgleichsfonds für Familienbeihilfen	2212	3212	20	4 415,87	4 400,00	15,87	4 415,87	4 400,00	15,87
1/300000/582000	Sonstige Dienstgeberbeiträge zur sozialen Sicherheit	2212	3212	20	25 540,75	25 500,00	40,75	25 540,75	25 500,00	40,75
1/300000/582300	Sonstige Dienstgeberbeiträge zur sozialen Sicherheit	2212	3212	20	473,32	600,00	-126,68	473,32	600,00	-126,68
1/300000/588000	Kommunalsteuer	2212	3212	20	3 580,64	3 600,00	-19,36	3 580,64	3 600,00	-19,36
1/300000/590000	Freiwillige Sozialleistungen	2212	3212	20	150,00	300,00	-150,00	150,00	300,00	-150,00
1/300000/590100	Sonstige Leistungen Fortbildung	2212	3212	20	0,00	1 100,00	-1 100,00	0,00	1 100,00	-1 100,00
1/300000/591000	Dotierung von Rückstellungen für Abfertigungen	2214			80,02	100,00	-19,98	0,00	0,00	0,00
1/300000/593000	Dotierung von Rückstellungen für nicht konsumierte Urlaube	2214			1 543,86	0,00	1 543,86	0,00	0,00	0,00
1/300000/593100	Dotierung von Rückstellungen für nicht konsumierte Zeitguthaben	2214			5 603,32	0,00	5 603,32	0,00	0,00	0,00
1/300000/600100	Energiebezüge Strom	2222	3222	24	510,22	1 500,00	-989,78	510,22	1 500,00	-989,78
1/300000/618000	Instandhaltung von sonstigen Anlagen (Ausstattung)	2224	3224	24	425,37	3 700,00	-3 274,63	425,37	3 700,00	-3 274,63
1/300000/618100	Instandhaltung und Wartung EDV (Hardware/Software)	2224	3224	24	2 402,11	2 100,00	302,11	2 390,88	2 100,00	290,88
1/300000/618110	Instandh.u.Wartung Kommunal/Verwaltungssoftware	2224	3224	24	248,01	400,00	-151,99	248,01	400,00	-151,99
1/300000/630000	Postdienste	2222	3222	24	4 886,32	8 900,00	-4 013,68	4 879,13	8 900,00	-4 020,87
1/300000/631000	Telekommunikationsdienste	2222	3222	24	559,17	1 000,00	-440,83	553,17	1 000,00	-446,83
1/300000/670000	Versicherungen	2222	3222	24	609,45	800,00	-190,55	615,10	800,00	-184,90
1/300000/680100	Planmäßige Abschreibung - Immaterielle Vermögenswerte	2226			80,00	100,00	-20,00	0,00	0,00	0,00
1/300000/680700	Planmäßige Abschreibung - Amts-, Betriebs- und Geschäftsausstattung	2226			2 269,12	1 600,00	669,12	0,00	0,00	0,00
1/300000/700000	Miet- und Pachtaufwand	2223	3223	24	13 855,73	16 600,00	-2 744,27	13 855,73	16 600,00	-2 744,27
1/300000/700010	Miete Druck-u.Kopiergeräte	2223	3223	24	2 062,26	4 300,00	-2 237,74	2 062,26	4 300,00	-2 237,74
1/300000/700020	Miete Kommunikationsanlage	2223	3223	24	1 343,64	1 400,00	-56,36	1 319,27	1 400,00	-80,73
1/300000/720109	Kostenbeiträge Wihof Arbeiter	2225	3225	24	1 690,50	6 700,00	-5 009,50	1 690,50	6 700,00	-5 009,50
1/300000/720209	Kostenbeiträge Wihof KFZ, Geräte, Mat.	2225	3225	24	122,85	1 800,00	-1 677,15	122,85	1 800,00	-1 677,15
1/300000/724000	Reisegebühren	2225	3225	24	225,40	200,00	25,40	225,40	200,00	25,40
1/300000/728000	Entgelte für sonstige Leistungen	2225	3225	24	107 425,27	108 800,00	-1 374,73	108 025,27	108 800,00	-774,73
1/300000/728100	Leistungen an AKM	2225	3225	24	2 827,68	7 000,00	-4 172,32	5 298,02	7 000,00	-1 701,98
1/300000/728200	Plakatierungskosten	2225	3225	24	5 246,97	3 000,00	2 246,97	5 246,97	3 000,00	2 246,97
1/300000/728300	Entgelte für Leistungen von Firmen (Nebenkosten für Künstler)	2225	3225	24	3 801,20	2 000,00	1 801,20	3 668,37	2 000,00	1 668,37
1/300000/728500	Werbebudget für Kulturveranstaltungen	2225	3225	24	50,00	4 000,00	-3 950,00	50,00	4 000,00	-3 950,00

		MVAG MVAG VCQU			Ergebnisrechnung			Finanzierungsrechnung		
		EH	FH		RA 2023	VA 2023	RA - VA	RA 2023	VA 2023	RA - VA
1/300000/729100	Sonstige Ausgaben (Aktion Kunst im Park)	2225	3225	24	2 636,20	2 800,00	-163,80	2 636,20	2 800,00	-163,80
1/300000/757000	Laufende Transferzahlungen an private Organisationen ohne Erwerbszweck	2234	3234	27	11 864,18	11 000,00	864,18	11 864,18	11 000,00	864,18
SU 22 / 32	Summe Aufwendungen / Auszahlungen operative Gebarung				341 149,11	358 100,00	-16 950,89	334 244,00	356 600,00	-22 356,00
SA 0 / SA 1	(0) Nettoergebnis (21 - 22) / (1) Geldfluss operative Gebarung (31 - 32)				-298 625,38	-325 000,00	26 374,62	-295 307,93	-327 500,00	32 192,07
SU 23	Summe Haushaltsrücklagen				0,00	0,00	0,00	0,00	0,00	0,00
SA00	Nettoergebnis nach Zuw./Entn. Haushaltsrücklagen (Saldo 0 +/- SU23)				-298 625,38	-325 000,00	26 374,62			
Investive Gebarung										
SU 33	Summe Einzahlungen investive Gebarung							0,00	0,00	0,00
1/300000/042000	Amts-, Betriebs- und Geschäftsausstattung		3415	41	0,00	0,00	0,00	0,00	500,00	-500,00
SU 34	Summe Auszahlungen investive Gebarung							0,00	500,00	-500,00
SA2	Saldo (2) Geldfluss aus der Investiven Gebarung (33 - 34)							0,00	-500,00	500,00
SA3	Saldo (3) Nettofinanzierungssaldo (Saldo 1 + Saldo 2)							-295 307,93	-328 000,00	32 692,07
Finanzierungstätigkeit										
SU 35	Summe Einzahlungen aus der Finanzierungstätigkeit							0,00	0,00	0,00
SU 36	Summe Auszahlungen aus der Finanzierungstätigkeit							0,00	0,00	0,00
SA4	Saldo (4) Geldfluss aus der Finanzierungstätigkeit (35 - 36)							0,00	0,00	0,00
SA5	Saldo (5) Geldfluss aus der voranschlagswirksamen Gebarung (Saldo 3 + Saldo 4)							-295 307,93	-328 000,00	32 692,07
300100	Galerie im Schloß Porcia									
Operative Gebarung										
2/300100/810000	Nebenerlöse	2114	3114	13	958,33	1 000,00	-41,67	958,33	1 000,00	-41,67
2/300100/816000	Kostensätze für sonstige Verwaltungsleistungen (Provisionen)	2114	3114	13	0,00	100,00	-100,00	0,00	100,00	-100,00
SU 21 / 31	Summe Erträge / Einzahlungen operative Gebarung				958,33	1 100,00	-141,67	958,33	1 100,00	-141,67
1/300100/400000	Geringwertige Wirtschaftsgüter des Anlagevermögens	2221	3221	23	328,51	300,00	28,51	328,51	300,00	28,51
1/300100/457000	Druckwerke	2221	3221	23	1 387,97	1 800,00	-412,03	1 387,97	1 800,00	-412,03
1/300100/618000	Instandhaltung von sonstigen Anlagen (Ausstattung)	2224	3224	24	230,68	1 300,00	-1 069,32	230,68	1 300,00	-1 069,32
1/300100/630000	Postdienste	2222	3222	24	0,00	100,00	-100,00	0,00	100,00	-100,00
1/300100/670000	Versicherungen	2222	3222	24	410,34	400,00	10,34	410,34	400,00	10,34
1/300100/700000	Miet- und Pachtaufwand	2223	3223	24	894,00	1 300,00	-406,00	894,00	1 300,00	-406,00
1/300100/724000	Reisegebühren	2225	3225	24	0,00	100,00	-100,00	0,00	100,00	-100,00
1/300100/728000	Entgelte für sonstige Leistungen	2225	3225	24	1 247,85	800,00	447,85	1 498,64	1 100,00	398,64
1/300100/728300	Konsumationen	2225	3225	24	361,32	600,00	-238,68	361,32	600,00	-238,68
1/300100/729000	Sonstige Ausgaben	2225	3225	24	6 000,00	6 000,00	0,00	6 000,00	6 000,00	0,00
SU 22 / 32	Summe Aufwendungen / Auszahlungen operative Gebarung				10 860,67	12 700,00	-1 839,33	11 111,46	13 000,00	-1 888,54

	MVAG	MVAG	VCQU	Ergebnisrechnung			Finanzierungsrechnung				
				EH	FH		RA 2023	VA 2023	RA - VA	RA 2023	VA 2023
SA 0 / SA 1		(0) Nettoergebnis (21 - 22) / (1) Geldfluss operative Gebarung (31 – 32)			-9 902,34	-11 600,00	1 697,66	-10 153,13	-11 900,00	1 746,87	
SU 23		Summe Haushaltsrücklagen			0,00	0,00	0,00	0,00	0,00	0,00	
SA00		Nettoergebnis nach Zuw./Entn. Haushaltsrücklagen (Saldo 0 +/- SU23)			-9 902,34	-11 600,00	1 697,66				
Investive Gebarung											
SU 33		Summe Einzahlungen investive Gebarung						0,00	0,00	0,00	
SU 34		Summe Auszahlungen investive Gebarung						0,00	0,00	0,00	
SA2		Saldo (2) Geldfluss aus der Investiven Gebarung (33 – 34)						0,00	0,00	0,00	
SA3		Saldo (3) Nettofinanzierungssaldo (Saldo 1 + Saldo 2)						-10 153,13	-11 900,00	1 746,87	
Finanzierungstätigkeit											
SU 35		Summe Einzahlungen aus der Finanzierungstätigkeit						0,00	0,00	0,00	
SU 36		Summe Auszahlungen aus der Finanzierungstätigkeit						0,00	0,00	0,00	
SA4		Saldo (4) Geldfluss aus der Finanzierungstätigkeit (35 – 36)						0,00	0,00	0,00	
SA5		Saldo (5) Geldfluss aus der voranschlagswirksamen Gebarung (Saldo 3 + Saldo 4)						-10 153,13	-11 900,00	1 746,87	
300200 Theaterfahrten											
Operative Gebarung											
2/300200/810300		Leistungserlöse aus Theaterfahrten	2114	3114	13	52 778,50	59 000,00	-6 221,50	52 392,24	59 000,00	-6 607,76
SU 21 / 31		Summe Erträge / Einzahlungen operative Gebarung			52 778,50	59 000,00	-6 221,50	52 392,24	59 000,00	-6 607,76	
1/300200/621000		Sonstige Transporte	2222	3222	24	9 690,89	14 000,00	-4 309,11	9 690,89	14 000,00	-4 309,11
1/300200/728000		Entgelte für sonstige Leistungen	2225	3225	24	35 162,94	45 000,00	-9 837,06	35 162,94	45 000,00	-9 837,06
SU 22 / 32		Summe Aufwendungen / Auszahlungen operative Gebarung			44 853,83	59 000,00	-14 146,17	44 853,83	59 000,00	-14 146,17	
SA 0 / SA 1		(0) Nettoergebnis (21 - 22) / (1) Geldfluss operative Gebarung (31 – 32)			7 924,67	0,00	7 924,67	7 538,41	0,00	7 538,41	
SU 23		Summe Haushaltsrücklagen			0,00	0,00	0,00	0,00	0,00	0,00	
SA00		Nettoergebnis nach Zuw./Entn. Haushaltsrücklagen (Saldo 0 +/- SU23)			7 924,67	0,00	7 924,67				
Investive Gebarung											
SU 33		Summe Einzahlungen investive Gebarung						0,00	0,00	0,00	
SU 34		Summe Auszahlungen investive Gebarung						0,00	0,00	0,00	
SA2		Saldo (2) Geldfluss aus der Investiven Gebarung (33 – 34)						0,00	0,00	0,00	
SA3		Saldo (3) Nettofinanzierungssaldo (Saldo 1 + Saldo 2)						7 538,41	0,00	7 538,41	
Finanzierungstätigkeit											
SU 35		Summe Einzahlungen aus der Finanzierungstätigkeit						0,00	0,00	0,00	
SU 36		Summe Auszahlungen aus der Finanzierungstätigkeit						0,00	0,00	0,00	
SA4		Saldo (4) Geldfluss aus der Finanzierungstätigkeit (35 – 36)						0,00	0,00	0,00	
SA5		Saldo (5) Geldfluss aus der voranschlagswirksamen Gebarung (Saldo 3 + Saldo 4)						7 538,41	0,00	7 538,41	

		MVAG			Ergebnisrechnung			Finanzierungsrechnung		
		EH	FH	VCQU	RA 2023	VA 2023	RA - VA	RA 2023	VA 2023	RA - VA
32	Musik und darstellende Kunst									
320	Ausbildung in Musik und darstellender Kunst									
320000	Musikschule Spittal/Drau									
Operative Gebarung										
2/320000/813000	Erträge aus der Auflösung von Investitionszuschüssen (Kapitaltransfers)		2127		227,92	200,00	27,92	0,00	0,00	0,00
2/320000/816000	Erträge aus der Auflösung von sonstigen Rückstellungen - nicht konsum. Urlaube	2114	3114	13	14 918,90	14 500,00	418,90	14 918,90	14 500,00	418,90
2/320000/817200	Erträge aus der Auflösung von sonstigen Rückstellungen - nicht konsum. Urlaube	2117			257,69	0,00	257,69	0,00	0,00	0,00
2/320000/817210	Erträge aus der Auflösung von sonstigen Rückstellungen - Zeitguthaben	2117			120,54	0,00	120,54	0,00	0,00	0,00
2/320000/817500	Erträge aus der Auflösung von sonstigen Rückstellungen - Jubiläumszuwendungen	2117			310,41	1 300,00	-989,59	0,00	0,00	0,00
SU 21 / 31	Summe Erträge / Einzahlungen operative Gebarung				15 835,46	16 000,00	-164,54	14 918,90	14 500,00	418,90
1/320000/400000	Geringwertige Wirtschaftsgüter des Anlagevermögens	2221	3221	23	2 394,81	1 100,00	1 294,81	2 186,27	1 100,00	1 086,27
1/320000/400100	Bekleidung	2221	3221	23	0,00	200,00	-200,00	0,00	200,00	-200,00
1/320000/454000	Reinigungsmittel	2221	3221	23	991,18	1 000,00	-8,82	991,18	1 000,00	-8,82
1/320000/456000	Schreib-, Zeichen- u. sonstige Büromittel	2221	3221	23	912,99	1 000,00	-87,01	794,65	1 000,00	-205,35
1/320000/457000	Druckwerke	2221	3221	23	1 733,07	2 100,00	-366,93	1 520,07	2 100,00	-579,93
1/320000/457010	Ausdrucke Drucker, Kopierer, HPC-Dual	2221	3221	23	645,08	200,00	445,08	689,92	200,00	489,92
1/320000/458000	Mittel zur ärztlichen Betreuung und Gesundheitsvorsorge	2221	3221	23	0,00	100,00	-100,00	0,00	100,00	-100,00
1/320000/459000	Sonstige Verbrauchsgüter	2221	3221	23	0,00	900,00	-900,00	0,00	900,00	-900,00
1/320000/510000	Geldbezüge für Vertragsbedienstete der Besoldungsgruppe I	2211	3211	20	20 580,84	20 700,00	-119,16	20 580,84	20 700,00	-119,16
1/320000/511000	Geldbezüge für Vertragsbedienstete der Besoldungsgruppe II	2211	3211	20	25 951,94	26 000,00	-48,06	25 951,94	26 000,00	-48,06
1/320000/565000	Mehrleistungsvergütungen	2211	3211	20	850,20	900,00	-49,80	850,20	900,00	-49,80
1/320000/569000	Sonstige Nebengebühren	2211	3211	20	432,55	600,00	-167,45	432,55	600,00	-167,45
1/320000/580000	Dienstgeberbeiträge zum Ausgleichsfonds für Familienbeihilfen	2212	3212	20	1 753,04	1 800,00	-46,96	1 753,04	1 800,00	-46,96
1/320000/582000	Sonstige Dienstgeberbeiträge zur sozialen Sicherheit	2212	3212	20	10 236,70	10 300,00	-63,30	10 236,70	10 300,00	-63,30
1/320000/582300	Sonstige Dienstgeberbeiträge zur sozialen Sicherheit	2212	3212	20	354,54	500,00	-145,46	354,54	500,00	-145,46
1/320000/590000	Freiwillige Sozialleistungen	2212	3212	20	50,00	100,00	-50,00	50,00	100,00	-50,00
1/320000/590100	Sonstige Leistungen Fortbildung	2212	3212	20	0,00	100,00	-100,00	0,00	100,00	-100,00
1/320000/593000	Dotierung von Rückstellungen für nicht konsumierte Urlaube	2214			149,59	0,00	149,59	0,00	0,00	0,00

		MVAG			Ergebnisrechnung			Finanzierungsrechnung		
		EH	FH	VCQU	RA 2023	VA 2023	RA - VA	RA 2023	VA 2023	RA - VA
1/320000/593100	Dotierung von Rückstellungen für nicht konsumierte Zeitguthaben	2214			487,76	0,00	487,76	0,00	0,00	0,00
1/320000/600100	Energiebezüge Strom	2222	3222	24	1 555,29	2 300,00	-744,71	1 555,29	2 300,00	-744,71
1/320000/600300	Energiebezüge Fernwärme	2222	3222	24	14 419,02	17 500,00	-3 080,98	15 539,97	17 500,00	-1 960,03
1/320000/614000	Instandhaltung von Gebäuden	2224	3224	24	7 804,76	8 500,00	-695,24	8 244,62	8 500,00	-255,38
1/320000/618000	Instandhaltung von sonstigen Anlagen (Ausstattung)	2224	3224	24	230,71	800,00	-569,29	230,71	800,00	-569,29
1/320000/618100	Instandhaltung und Wartung EDV (Hardware/Software)	2224	3224	24	578,08	200,00	378,08	273,21	200,00	73,21
1/320000/618110	Instandhaltung von sonstigen Anlagen	2224	3224	24	0,00	100,00	-100,00	0,00	100,00	-100,00
1/320000/618200	Instandhaltung von Instrumenten	2224	3224	24	1 731,36	4 000,00	-2 268,64	1 731,36	4 000,00	-2 268,64
1/320000/630000	Postdienste	2222	3222	24	98,26	100,00	-1,74	10,61	100,00	-89,39
1/320000/631000	Telekommunikationsdienste	2222	3222	24	1 128,10	1 200,00	-71,90	1 082,08	1 200,00	-117,92
1/320000/631010	Telekommunikationsdienste (Brandmeldeanlage)	2222	3222	24	2 330,09	2 200,00	130,09	2 330,09	2 200,00	130,09
1/320000/670000	Versicherungen	2222	3222	24	3 182,74	2 900,00	282,74	3 186,04	2 900,00	286,04
1/320000/680700	Planmäßige Abschreibung - Amts-, Betriebs- und Geschäftsausstattung	2226			4 104,01	3 400,00	704,01	0,00	0,00	0,00
1/320000/700000	Miet- und Pachtaufwand	2223	3223	24	4 891,32	5 100,00	-208,68	4 891,32	5 100,00	-208,68
1/320000/700010	Miete Druck-u.Kopiergeräte	2223	3223	24	1 102,58	1 700,00	-597,42	1 102,58	1 700,00	-597,42
1/320000/700100	Miet- und Pachtaufwand	2223	3223	24	698,40	900,00	-201,60	698,40	900,00	-201,60
1/320000/711000	Gebühren für die Benützung von Gemeinde- einrichtungen und -anlagen	2225	3225	24	4 849,83	4 800,00	49,83	4 849,83	4 800,00	49,83
1/320000/720109	Kostenbeiträge Wihof Arbeiter	2225	3225	24	0,00	500,00	-500,00	0,00	500,00	-500,00
1/320000/720209	Kostenbeiträge Wihof KFZ, Geräte, Mat.	2225	3225	24	0,00	100,00	-100,00	0,00	100,00	-100,00
1/320000/720309	Interne Leistungsverr.Personalkosten	2225	3225	24	3 273,53	3 600,00	-326,47	3 273,53	3 600,00	-326,47
1/320000/720409	Interne Leistungsverr.Sachkosten Zentralamt	2225	3225	24	0,00	1 600,00	-1 600,00	0,00	1 600,00	-1 600,00
1/320000/720509	Interne Leistungsverrechnung Organkosten GR	2225	3225	24	203,27	200,00	3,27	203,27	200,00	3,27
1/320000/724000	Reisegebühren	2225	3225	24	988,78	900,00	88,78	988,78	900,00	88,78
1/320000/728000	Entgelte für sonstige Leistungen	2225	3225	24	2 349,35	600,00	1 749,35	2 262,65	600,00	1 662,65
1/320000/728100	Fremdleistungen Reinigung (GB2)	2225	3225	24	12 630,59	9 300,00	3 330,59	11 567,69	9 300,00	2 267,69
1/320000/729000	Sonstige Ausgaben	2225	3225	24	0,00	400,00	-400,00	0,00	400,00	-400,00
1/320000/752100	Transfers an Gemeinden, Gemeindeverbände (ohne marktbestimmte Tätigkeit) und Gemeindefonds	2231	3231	26	508,00	1 300,00	-792,00	508,00	1 300,00	-792,00
SU 22 / 32	Summe Aufwendungen / Auszahlungen operative Gebarung				136 182,36	141 800,00	-5 617,64	130 921,93	138 400,00	-7 478,07
SA 0 / SA 1	(0) Nettoergebnis (21 - 22) / (1) Geldfluss operative Gebarung (31 - 32)				-120 346,90	-125 800,00	5 453,10	-116 003,03	-123 900,00	7 896,97
SU 23	Summe Haushaltsrücklagen				0,00	0,00	0,00	0,00	0,00	0,00
SA00	Nettoergebnis nach Zuw./Entn. Haushaltsrücklagen (Saldo 0 +/- SU23)				-120 346,90	-125 800,00	5 453,10			

	MVAG	MVAG	VCQU	Ergebnisrechnung			Finanzierungsrechnung		
				EH	FH		RA 2023	VA 2023	RA - VA
Investive Gebarung									
SU 33	Summe Einzahlungen investive Gebarung						0,00	0,00	0,00
1/320000/042000	Amts-, Betriebs- und Geschäftsausstattung		3415 41	0,00	0,00	0,00	3 331,00	900,00	2 431,00
1/320000/042100	Instrumentenankauf		3415 41	0,00	0,00	0,00	0,00	3 700,00	-3 700,00
SU 34	Summe Auszahlungen investive Gebarung						3 331,00	4 600,00	-1 269,00
SA2	Saldo (2) Geldfluss aus der Investiven Gebarung (33 – 34)						-3 331,00	-4 600,00	1 269,00
SA3	Saldo (3) Nettofinanzierungssaldo (Saldo 1 + Saldo 2)						-119 334,03	-128 500,00	9 165,97
Finanzierungstätigkeit									
SU 35	Summe Einzahlungen aus der Finanzierungstätigkeit						0,00	0,00	0,00
SU 36	Summe Auszahlungen aus der Finanzierungstätigkeit						0,00	0,00	0,00
SA4	Saldo (4) Geldfluss aus der Finanzierungstätigkeit (35 – 36)						0,00	0,00	0,00
SA5	Saldo (5) Geldfluss aus der voranschlagswirksamen Gebarung (Saldo 3 + Saldo 4)						-119 334,03	-128 500,00	9 165,97
322	Maßnahmen zur Förderung der Musikpflege								
322000	Gesangsvereine und Musikkapellen								
Operative Gebarung									
SU 21 / 31	Summe Erträge / Einzahlungen operative Gebarung			0,00	0,00	0,00	0,00	0,00	0,00
1/322000/600100	Energiebezüge Strom	2222	3222 24	2 381,16	2 800,00	-418,84	2 381,16	2 800,00	-418,84
1/322000/757000	Förderung der Gesangsvereine	2234	3234 27	562,50	2 800,00	-2 237,50	562,50	2 800,00	-2 237,50
1/322000/757100	Förderung der Musikkapellen	2234	3234 27	6 900,00	6 900,00	0,00	6 900,00	6 900,00	0,00
1/322000/757300	Jugendförderung der Musikkapellen	2234	3234 27	5 181,96	6 000,00	-818,04	5 181,96	6 000,00	-818,04
SU 22 / 32	Summe Aufwendungen / Auszahlungen operative Gebarung			15 025,62	18 500,00	-3 474,38	15 025,62	18 500,00	-3 474,38
SA 0 / SA 1	(0) Nettoergebnis (21 - 22) / (1) Geldfluss operative Gebarung (31 – 32)			-15 025,62	-18 500,00	3 474,38	-15 025,62	-18 500,00	3 474,38
SU 23	Summe Haushaltsrücklagen			0,00	0,00	0,00	0,00	0,00	0,00
SA00	Nettoergebnis nach Zuw./Entn. Haushaltsrücklagen (Saldo 0 +/- SU23)			-15 025,62	-18 500,00	3 474,38			
Investive Gebarung									
SU 33	Summe Einzahlungen investive Gebarung						0,00	0,00	0,00
SU 34	Summe Auszahlungen investive Gebarung						0,00	0,00	0,00
SA2	Saldo (2) Geldfluss aus der Investiven Gebarung (33 – 34)						0,00	0,00	0,00
SA3	Saldo (3) Nettofinanzierungssaldo (Saldo 1 + Saldo 2)						-15 025,62	-18 500,00	3 474,38
Finanzierungstätigkeit									
SU 35	Summe Einzahlungen aus der Finanzierungstätigkeit						0,00	0,00	0,00
SU 36	Summe Auszahlungen aus der Finanzierungstätigkeit						0,00	0,00	0,00
SA4	Saldo (4) Geldfluss aus der Finanzierungstätigkeit (35 – 36)						0,00	0,00	0,00
SA5	Saldo (5) Geldfluss aus der voranschlagswirksamen Gebarung (Saldo 3 + Saldo 4)						-15 025,62	-18 500,00	3 474,38

		MVAG			Ergebnisrechnung			Finanzierungsrechnung		
		EH	FH	VCQU	RA 2023	VA 2023	RA - VA	RA 2023	VA 2023	RA - VA
322100	Internationaler Chorwettbewerb									
	Operative Gebarung									
2/322100/810000	Leistungserlöse (Eintritt)	2114	3114	13	23 780,53	30 000,00	-6 219,47	23 780,53	30 000,00	-6 219,47
2/322100/810010	Erträge aus Leistungen (Teilnahmegebühr)	2114	3114	13	749,97	0,00	749,97	749,97	0,00	749,97
2/322100/861000	Laufende Transferzahlungen von Ländern	2121	3121	15	4 000,00	3 000,00	1 000,00	4 000,00	3 000,00	1 000,00
2/322100/862000	Laufende Transferzahlungen von Gemeinden	2121	3121	15	500,00	500,00	0,00	500,00	500,00	0,00
SU 21 / 31	Summe Erträge / Einzahlungen operative Gebarung				29 030,50	33 500,00	-4 469,50	29 030,50	33 500,00	-4 469,50
1/322100/680700	Planmäßige Abschreibung	2226			142,67	0,00	142,67	0,00	0,00	0,00
1/322100/720109	Kostenbeiträge Wihof Arbeiter	2225	3225	24	588,00	200,00	388,00	588,00	200,00	388,00
1/322100/720209	Kostenbeiträge Wihof KFZ, Geräte, Mat.	2225	3225	24	75,60	100,00	-24,40	75,60	100,00	-24,40
1/322100/728000	Entgelte für sonstige Leistungen (Aufenthalt, Verpflegung und Unterkunft)	2225	3225	24	72 698,52	79 000,00	-6 301,48	71 744,52	79 000,00	-7 255,48
SU 22 / 32	Summe Aufwendungen / Auszahlungen operative Gebarung				73 504,79	79 300,00	-5 795,21	72 408,12	79 300,00	-6 891,88
SA 0 / SA 1	(0) Nettoergebnis (21 - 22) / (1) Geldfluss operative Gebarung (31 - 32)				-44 474,29	-45 800,00	1 325,71	-43 377,62	-45 800,00	2 422,38
SU 23	Summe Haushaltsrücklagen				0,00	0,00	0,00	0,00	0,00	0,00
SA00	Nettoergebnis nach Zuw./Entn. Haushaltsrücklagen (Saldo 0 +/- SU23)				-44 474,29	-45 800,00	1 325,71			
	Investive Gebarung									
SU 33	Summe Einzahlungen investive Gebarung							0,00	0,00	0,00
1/322100/042000	Amts-, Betriebs- und Geschäftsausstattung		3415	41	0,00	0,00	0,00	1 426,72	0,00	1 426,72
SU 34	Summe Auszahlungen investive Gebarung							1 426,72	0,00	1 426,72
SA2	Saldo (2) Geldfluss aus der Investiven Gebarung (33 - 34)							-1 426,72	0,00	-1 426,72
SA3	Saldo (3) Nettofinanzierungssaldo (Saldo 1 + Saldo 2)							-44 804,34	-45 800,00	995,66
	Finanzierungstätigkeit									
SU 35	Summe Einzahlungen aus der Finanzierungstätigkeit							0,00	0,00	0,00
SU 36	Summe Auszahlungen aus der Finanzierungstätigkeit							0,00	0,00	0,00
SA4	Saldo (4) Geldfluss aus der Finanzierungstätigkeit (35 - 36)							0,00	0,00	0,00
SA5	Saldo (5) Geldfluss aus der voranschlagswirksamen Gebarung (Saldo 3 + Saldo 4)							-44 804,34	-45 800,00	995,66
36	Heimatpflege									
360	Heimtmuseen									
360000	Bezirksheimatmuseum Spittal/Drau									
	Operative Gebarung									
SU 21 / 31	Summe Erträge / Einzahlungen operative Gebarung				0,00	0,00	0,00	0,00	0,00	0,00
1/360000/600100	Energiebezüge Strom	2222	3222	24	2 607,89	3 500,00	-892,11	2 607,89	3 500,00	-892,11

		MVAG			Ergebnisrechnung			Finanzierungsrechnung		
		EH	FH	VCQU	RA 2023	VA 2023	RA - VA	RA 2023	VA 2023	RA - VA
1/360000/670000	Versicherungen	2222	3222	24	846,58	1 600,00	-753,42	846,58	1 600,00	-753,42
1/360000/757000	Laufende Transferzahlungen an private Institutionen ohne Erwerbscharakter	2234	3234	27	13 500,00	15 600,00	-2 100,00	13 500,00	15 600,00	-2 100,00
SU 22 / 32	Summe Aufwendungen / Auszahlungen operative Gebarung				16 954,47	20 700,00	-3 745,53	16 954,47	20 700,00	-3 745,53
SA 0 / SA 1	(0) Nettoergebnis (21 - 22) / (1) Geldfluss operative Gebarung (31 - 32)				-16 954,47	-20 700,00	3 745,53	-16 954,47	-20 700,00	3 745,53
SU 23	Summe Haushaltsrücklagen				0,00	0,00	0,00	0,00	0,00	0,00
SA00	Nettoergebnis nach Zuw./Entn. Haushaltsrücklagen (Saldo 0 +/- SU23)				-16 954,47	-20 700,00	3 745,53			
Investive Gebarung										
SU 33	Summe Einzahlungen investive Gebarung							0,00	0,00	0,00
SU 34	Summe Auszahlungen investive Gebarung							0,00	0,00	0,00
SA2	Saldo (2) Geldfluss aus der Investiven Gebarung (33 - 34)							0,00	0,00	0,00
SA3	Saldo (3) Nettofinanzierungssaldo (Saldo 1 + Saldo 2)							-16 954,47	-20 700,00	3 745,53
Finanzierungstätigkeit										
SU 35	Summe Einzahlungen aus der Finanzierungstätigkeit							0,00	0,00	0,00
SU 36	Summe Auszahlungen aus der Finanzierungstätigkeit							0,00	0,00	0,00
SA4	Saldo (4) Geldfluss aus der Finanzierungstätigkeit (35 - 36)							0,00	0,00	0,00
SA5	Saldo (5) Geldfluss aus der voranschlagswirksamen Gebarung (Saldo 3 + Saldo 4)							-16 954,47	-20 700,00	3 745,53
360100	Betreuungsmaßnahmen von Museen									
Operative Gebarung										
2/360100/816000	Kostenbeiträge (Kostensätze) für sonstige Leistungen	2114	3114	13	15,00	0,00	15,00	15,00	0,00	15,00
2/360100/817200	Erträge aus der Auflösung von sonstigen Rückstellungen - nicht konsum. Urlaube	2117			3 747,41	0,00	3 747,41	0,00	0,00	0,00
2/360100/829000	Sonstige Einnahmen	2116	3116	18	5 717,60	0,00	5 717,60	5 336,31	5 400,00	-63,69
SU 21 / 31	Summe Erträge / Einzahlungen operative Gebarung				9 480,01	0,00	9 480,01	5 351,31	5 400,00	-48,69
1/360100/510000	Geldbezüge für Vertragsbedienstete der Besoldungsgruppe I	2211	3211	20	87 505,18	87 500,00	5,18	87 505,18	87 500,00	5,18
1/360100/582000	Sonstige Dienstgeberbeiträge zur sozialen Sicherheit	2212	3212	20	14 963,82	15 100,00	-136,18	14 963,82	15 100,00	-136,18
1/360100/590000	Freiwillige Sozialleistungen	2212	3212	20	1 112,12	1 200,00	-87,88	1 112,12	1 200,00	-87,88
1/360100/591000	Dotierung von Rückstellungen für Abfertigungen	2214			1 853,14	2 000,00	-146,86	0,00	0,00	0,00
1/360100/600100	Energiebezüge Strom	2222	3222	24	13 722,24	16 200,00	-2 477,76	13 722,24	16 200,00	-2 477,76
1/360100/670000	Versicherungen	2222	3222	24	221,46	200,00	21,46	223,31	200,00	23,31
SU 22 / 32	Summe Aufwendungen / Auszahlungen operative Gebarung				119 377,96	122 200,00	-2 822,04	117 526,67	120 200,00	-2 673,33
SA 0 / SA 1	(0) Nettoergebnis (21 - 22) / (1) Geldfluss operative Gebarung (31 - 32)				-109 897,95	-122 200,00	12 302,05	-112 175,36	-114 800,00	2 624,64
SU 23	Summe Haushaltsrücklagen				0,00	0,00	0,00	0,00	0,00	0,00
SA00	Nettoergebnis nach Zuw./Entn. Haushaltsrücklagen (Saldo 0 +/- SU23)				-109 897,95	-122 200,00	12 302,05			

		MVAG	MVAG	VCQU	Ergebnisrechnung			Finanzierungsrechnung		
		EH	FH		RA 2023	VA 2023	RA - VA	RA 2023	VA 2023	RA - VA
Investive Gebarung										
SU 33	Summe Einzahlungen investive Gebarung							0,00	0,00	0,00
SU 34	Summe Auszahlungen investive Gebarung							0,00	0,00	0,00
SA2	Saldo (2) Geldfluss aus der Investiven Gebarung (33 – 34)							0,00	0,00	0,00
SA3	Saldo (3) Nettofinanzierungssaldo (Saldo 1 + Saldo 2)							-112 175,36	-114 800,00	2 624,64
Finanzierungstätigkeit										
SU 35	Summe Einzahlungen aus der Finanzierungstätigkeit							0,00	0,00	0,00
SU 36	Summe Auszahlungen aus der Finanzierungstätigkeit							0,00	0,00	0,00
SA4	Saldo (4) Geldfluss aus der Finanzierungstätigkeit (35 – 36)							0,00	0,00	0,00
SA5	Saldo (5) Geldfluss aus der voranschlagswirksamen Gebarung (Saldo 3 + Saldo 4)							-112 175,36	-114 800,00	2 624,64
361	Nichtwissenschaftliche Archive									
361000	Stadtarchiv									
Operative Gebarung										
2/361000/808000	Veräußerung von Handelswaren	2116	3116	16	2 491,90	500,00	1 991,90	2 412,30	500,00	1 912,30
2/361000/817500	Erträge aus der Auflösung von sonstigen Rückstellungen - Jubiläumszuwendungen	2117			45,03	0,00	45,03	0,00	0,00	0,00
SU 21 / 31	Summe Erträge / Einzahlungen operative Gebarung				2 536,93	500,00	2 036,93	2 412,30	500,00	1 912,30
1/361000/400000	Geringwertige Wirtschaftsgüter des Anlagevermögens	2221	3221	23	265,19	400,00	-134,81	265,19	400,00	-134,81
1/361000/456000	Schreib-, Zeichen- u. sonstige Büromittel	2221	3221	23	126,89	500,00	-373,11	126,89	500,00	-373,11
1/361000/457000	Druckwerke	2221	3221	23	2 370,36	2 100,00	270,36	2 370,36	2 100,00	270,36
1/361000/457010	Ausdrücke Drucker, Kopierer, HPC-Dual	2221	3221	23	0,00	100,00	-100,00	0,00	100,00	-100,00
1/361000/511000	Geldbezüge für Vertragsbedienstete der Besoldungsgruppe II	2211	3211	20	449,12	600,00	-150,88	449,12	600,00	-150,88
1/361000/569000	Sonstige Nebengebühren	2211	3211	20	3,84	100,00	-96,16	3,84	100,00	-96,16
1/361000/580000	Dienstgeberbeiträge zum Ausgleichsfonds für Familienbeihilfen	2212	3212	20	16,88	0,00	16,88	16,88	0,00	16,88
1/361000/582000	Sonstige Dienstgeberbeiträge zur sozialen Sicherheit	2212	3212	20	97,10	200,00	-102,90	97,10	200,00	-102,90
1/361000/590000	Freiwillige Sozialleistungen	2212	3212	20	0,00	100,00	-100,00	0,00	100,00	-100,00
1/361000/590100	Sonstige Leistungen Fortbildung	2212	3212	20	75,00	200,00	-125,00	75,00	200,00	-125,00
1/361000/593000	Dotierung von Rückstellungen für nicht konsumierte Urlaube	2214			10,05	0,00	10,05	0,00	0,00	0,00
1/361000/593100	Dotierung von Rückstellungen für nicht konsumierte Zeitguthaben	2214			0,94	0,00	0,94	0,00	0,00	0,00
1/361000/600100	Energiebezüge Strom	2222	3222	24	1 900,24	4 600,00	-2 699,76	1 900,24	4 600,00	-2 699,76
1/361000/616000	Instandhaltung von Maschinen und maschinellen Anlagen	2224	3224	24	0,00	200,00	-200,00	0,00	200,00	-200,00

		MVAG			Ergebnisrechnung			Finanzierungsrechnung		
		EH	FH	VCQU	RA 2023	VA 2023	RA - VA	RA 2023	VA 2023	RA - VA
1/361000/618100	Instandhaltung und Wartung EDV (Hardware/Software)	2224	3224	24	1 402,50	200,00	1 202,50	1 402,50	200,00	1 202,50
1/361000/618110	Instandh.u.Wartung Kommunal/Verwaltungssoftware	2224	3224	24	278,01	400,00	-121,99	278,01	400,00	-121,99
1/361000/631000	Telekommunikationsdienste	2222	3222	24	677,38	700,00	-22,62	724,97	700,00	24,97
1/361000/670000	Versicherungen	2222	3222	24	3,86	100,00	-96,14	3,89	100,00	-96,11
1/361000/680100	Planmäßige Abschreibung - Immaterielle Vermögenswerte	2226			48,00	100,00	-52,00	0,00	0,00	0,00
1/361000/680700	Planmäßige Abschreibung - Amts-, Betriebs- und Geschäftsausstattung	2226			471,40	500,00	-28,60	0,00	0,00	0,00
1/361000/700000	Miet- und Pachtaufwand	2223	3223	24	2 651,22	5 700,00	-3 048,78	2 651,22	5 700,00	-3 048,78
1/361000/700010	Miete Druck-u.Kopiergeräte	2223	3223	24	1 113,32	1 400,00	-286,68	1 113,32	1 400,00	-286,68
1/361000/726000	Mitgliedsbeiträge an Institutionen (im Inland)	2225	3225	24	157,00	100,00	57,00	157,00	100,00	57,00
1/361000/728000	Entgelte für sonstige Leistungen	2225	3225	24	27 870,83	27 800,00	70,83	27 870,83	27 800,00	70,83
SU 22 / 32	Summe Aufwendungen / Auszahlungen operative Gebarung				39 989,13	46 100,00	-6 110,87	39 506,36	45 500,00	-5 993,64
SA 0 / SA 1	(0) Nettoergebnis (21 - 22) / (1) Geldfluss operative Gebarung (31 - 32)				-37 452,20	-45 600,00	8 147,80	-37 094,06	-45 000,00	7 905,94
SU 23	Summe Haushaltsrücklagen				0,00	0,00	0,00	0,00	0,00	0,00
SA00	Nettoergebnis nach Zuw./Entn. Haushaltsrücklagen (Saldo 0 +/- SU23)				-37 452,20	-45 600,00	8 147,80			
Investive Gebarung										
SU 33	Summe Einzahlungen investive Gebarung							0,00	0,00	0,00
1/361000/042000	Amts-, Betriebs- und Geschäftsausstattung		3415	41	0,00	0,00	0,00	0,00	400,00	-400,00
SU 34	Summe Auszahlungen investive Gebarung							0,00	400,00	-400,00
SA2	Saldo (2) Geldfluss aus der Investiven Gebarung (33 - 34)							0,00	-400,00	400,00
SA3	Saldo (3) Nettofinanzierungssaldo (Saldo 1 + Saldo 2)							-37 094,06	-45 400,00	8 305,94
Finanzierungstätigkeit										
SU 35	Summe Einzahlungen aus der Finanzierungstätigkeit							0,00	0,00	0,00
SU 36	Summe Auszahlungen aus der Finanzierungstätigkeit							0,00	0,00	0,00
SA4	Saldo (4) Geldfluss aus der Finanzierungstätigkeit (35 - 36)							0,00	0,00	0,00
SA5	Saldo (5) Geldfluss aus der voranschlagswirksamen Gebarung (Saldo 3 + Saldo 4)							-37 094,06	-45 400,00	8 305,94
362	Denkmalpflege									
362000	Denkmalpflege									
Operative Gebarung										
SU 21 / 31	Summe Erträge / Einzahlungen operative Gebarung				0,00	0,00	0,00	0,00	0,00	0,00
1/362000/413000	Handelswaren (Kränze für Ehrengräber)	2221	3221	23	0,00	100,00	-100,00	0,00	100,00	-100,00
1/362000/614000	Instandhaltung von Gebäuden	2224	3224	24	0,00	500,00	-500,00	0,00	500,00	-500,00
1/362000/619000	Instandhaltung von Sonderanlagen	2224	3224	24	0,00	300,00	-300,00	0,00	300,00	-300,00
1/362000/720109	Kostenbeiträge Wihof Arbeiter	2225	3225	24	1 151,50	4 000,00	-2 848,50	1 151,50	4 000,00	-2 848,50

		MVAG			Ergebnisrechnung			Finanzierungsrechnung		
		EH	FH	VCQU	RA 2023	VA 2023	RA - VA	RA 2023	VA 2023	RA - VA
1/362000/720209	Kostenbeiträge Wihof KFZ, Geräte, Mat.	2225	3225	24	445,49	500,00	-54,51	445,49	500,00	-54,51
1/362000/757300	Förderung Verein "Historisches Molzbichl"	2234	3234	27	6 875,00	3 400,00	3 475,00	6 875,00	3 400,00	3 475,00
SU 22 / 32	Summe Aufwendungen / Auszahlungen operative Gebarung				8 471,99	8 800,00	-328,01	8 471,99	8 800,00	-328,01
SA 0 / SA 1	(0) Nettoergebnis (21 - 22) / (1) Geldfluss operative Gebarung (31 - 32)				-8 471,99	-8 800,00	328,01	-8 471,99	-8 800,00	328,01
SU 23	Summe Haushaltsrücklagen				0,00	0,00	0,00	0,00	0,00	0,00
SA00	Nettoergebnis nach Zuw./Entn. Haushaltsrücklagen (Saldo 0 +/- SU23)				-8 471,99	-8 800,00	328,01			
Investive Gebarung										
SU 33	Summe Einzahlungen investive Gebarung							0,00	0,00	0,00
SU 34	Summe Auszahlungen investive Gebarung							0,00	0,00	0,00
SA2	Saldo (2) Geldfluss aus der Investiven Gebarung (33 - 34)							0,00	0,00	0,00
SA3	Saldo (3) Nettofinanzierungssaldo (Saldo 1 + Saldo 2)							-8 471,99	-8 800,00	328,01
Finanzierungstätigkeit										
SU 35	Summe Einzahlungen aus der Finanzierungstätigkeit							0,00	0,00	0,00
SU 36	Summe Auszahlungen aus der Finanzierungstätigkeit							0,00	0,00	0,00
SA4	Saldo (4) Geldfluss aus der Finanzierungstätigkeit (35 - 36)							0,00	0,00	0,00
SA5	Saldo (5) Geldfluss aus der voranschlagswirksamen Gebarung (Saldo 3 + Saldo 4)							-8 471,99	-8 800,00	328,01
363	Altstadterhaltung und Ortsbildpflege									
363000	Altstadterhaltung und Ortsbildpflege									
Operative Gebarung										
2/363000/813000	Erträge aus der Auflösung von Investitionszuschüssen (Kapitaltransfers)	2127			983,26	0,00	983,26	0,00	0,00	0,00
2/363000/829000	Sonstige Einnahmen (Litfaßsäulen)	2116	3116	18	2 575,20	5 700,00	-3 124,80	2 598,40	5 700,00	-3 101,60
SU 21 / 31	Summe Erträge / Einzahlungen operative Gebarung				3 558,46	5 700,00	-2 141,54	2 598,40	5 700,00	-3 101,60
1/363000/565000	Mehrleistungsvergütungen	2211	3211	20	3 234,57	3 400,00	-165,43	3 234,57	3 400,00	-165,43
1/363000/580000	Dienstgeberbeiträge zum Ausgleichsfonds für Familienbeihilfen	2212	3212	20	132,32	300,00	-167,68	132,32	300,00	-167,68
1/363000/582000	Sonstige Dienstgeberbeiträge zur sozialen Sicherheit	2212	3212	20	677,01	700,00	-22,99	677,01	700,00	-22,99
1/363000/670000	Versicherungen	2222	3222	24	14,56	0,00	14,56	14,56	0,00	14,56
1/363000/680200	Planmäßige Abschreibung	2226			983,26	0,00	983,26	0,00	0,00	0,00
1/363000/724000	Reisegebühren	2225	3225	24	252,00	300,00	-48,00	252,00	300,00	-48,00
1/363000/778000	Kapitaltransferzahlungen an private Haushalte	2234		44	163,20	2 800,00	-2 636,80	0,00	0,00	0,00
SU 22 / 32	Summe Aufwendungen / Auszahlungen operative Gebarung				5 456,92	7 500,00	-2 043,08	4 310,46	4 700,00	-389,54
SA 0 / SA 1	(0) Nettoergebnis (21 - 22) / (1) Geldfluss operative Gebarung (31 - 32)				-1 898,46	-1 800,00	-98,46	-1 712,06	1 000,00	-2 712,06
SU 23	Summe Haushaltsrücklagen				0,00	0,00	0,00	0,00	0,00	0,00
SA00	Nettoergebnis nach Zuw./Entn. Haushaltsrücklagen (Saldo 0 +/- SU23)				-1 898,46	-1 800,00	-98,46			

	MVAG	MVAG	VCQU	Ergebnisrechnung			Finanzierungsrechnung		
				EH	FH		RA 2023	VA 2023	RA - VA
Investive Gebarung									
SU 33	Summe Einzahlungen investive Gebarung						0,00	0,00	0,00
1/363000/778000	Kapitaltransferzahlungen an private Haushalte		3434 44	0,00	0,00	0,00	163,20	2 800,00	-2 636,80
SU 34	Summe Auszahlungen investive Gebarung						163,20	2 800,00	-2 636,80
SA2	Saldo (2) Geldfluss aus der Investiven Gebarung (33 – 34)						-163,20	-2 800,00	2 636,80
SA3	Saldo (3) Nettofinanzierungssaldo (Saldo 1 + Saldo 2)						-1 875,26	-1 800,00	-75,26
Finanzierungstätigkeit									
SU 35	Summe Einzahlungen aus der Finanzierungstätigkeit						0,00	0,00	0,00
SU 36	Summe Auszahlungen aus der Finanzierungstätigkeit						0,00	0,00	0,00
SA4	Saldo (4) Geldfluss aus der Finanzierungstätigkeit (35 – 36)						0,00	0,00	0,00
SA5	Saldo (5) Geldfluss aus der voranschlagswirksamen Gebarung (Saldo 3 + Saldo 4)						-1 875,26	-1 800,00	-75,26
363101	Vorhaben "Makeover einer Dame"								
Operative Gebarung									
SU 21 / 31	Summe Erträge / Einzahlungen operative Gebarung						0,00	0,00	0,00
SU 22 / 32	Summe Aufwendungen / Auszahlungen operative Gebarung						0,00	0,00	0,00
SA 0 / SA 1	(0) Nettoergebnis (21 - 22) / (1) Geldfluss operative Gebarung (31 – 32)						0,00	0,00	0,00
SU 23	Summe Haushaltsrücklagen						0,00	0,00	0,00
SA00	Nettoergebnis nach Zuw./Entn. Haushaltsrücklagen (Saldo 0 +/- SU23)						0,00	0,00	0,00
Investive Gebarung									
6/363101/300000	Kapitaltransfers von Bund (KIG)		3331 2 33	0,00	0,00	0,00	70 500,00	70 500,00	0,00
6/363101/309000	Kapitaltransfers von der EU (LAG)		3335 2 33	0,00	0,00	0,00	0,00	70 500,00	-70 500,00
SU 33	Summe Einzahlungen investive Gebarung						70 500,00	141 000,00	-70 500,00
5/363101/006000	Sonstige Grundstückseinrichtungen		3412 2 40	0,00	0,00	0,00	41 487,64	141 000,00	-99 512,36
SU 34	Summe Auszahlungen investive Gebarung						41 487,64	141 000,00	-99 512,36
SA2	Saldo (2) Geldfluss aus der Investiven Gebarung (33 – 34)						29 012,36	0,00	29 012,36
SA3	Saldo (3) Nettofinanzierungssaldo (Saldo 1 + Saldo 2)						29 012,36	0,00	29 012,36
Finanzierungstätigkeit									
SU 35	Summe Einzahlungen aus der Finanzierungstätigkeit						0,00	0,00	0,00
SU 36	Summe Auszahlungen aus der Finanzierungstätigkeit						0,00	0,00	0,00
SA4	Saldo (4) Geldfluss aus der Finanzierungstätigkeit (35 – 36)						0,00	0,00	0,00
SA5	Saldo (5) Geldfluss aus der voranschlagswirksamen Gebarung (Saldo 3 + Saldo 4)						29 012,36	0,00	29 012,36

		MVAG			Ergebnisrechnung			Finanzierungsrechnung		
		EH	FH	VCQU	RA 2023	VA 2023	RA - VA	RA 2023	VA 2023	RA - VA
38	Sonstige Kulturpflege									
381	Maßnahmen der Kulturpflege									
381000	Komödienspiele und Brauchtumspflege									
Operative Gebarung										
SU 21 / 31	Summe Erträge / Einzahlungen operative Gebarung				0,00	0,00	0,00	0,00	0,00	0,00
1/381000/755000	Beiträge an Komödienspiele	2233	3233	27	80 000,00	80 000,00	0,00	80 000,00	80 000,00	0,00
1/381000/757000	Förderung von Brauchtumsvereinen	2234	3234	27	1 875,00	2 700,00	-825,00	1 875,00	2 700,00	-825,00
SU 22 / 32	Summe Aufwendungen / Auszahlungen operative Gebarung				81 875,00	82 700,00	-825,00	81 875,00	82 700,00	-825,00
SA 0 / SA 1	(0) Nettoergebnis (21 - 22) / (1) Geldfluss operative Gebarung (31 - 32)				-81 875,00	-82 700,00	825,00	-81 875,00	-82 700,00	825,00
SU 23	Summe Haushaltsrücklagen				0,00	0,00	0,00	0,00	0,00	0,00
SA00	Nettoergebnis nach Zuw./Entn. Haushaltsrücklagen (Saldo 0 +/- SU23)				-81 875,00	-82 700,00	825,00			
Investive Gebarung										
SU 33	Summe Einzahlungen investive Gebarung							0,00	0,00	0,00
SU 34	Summe Auszahlungen investive Gebarung							0,00	0,00	0,00
SA2	Saldo (2) Geldfluss aus der Investiven Gebarung (33 - 34)							0,00	0,00	0,00
SA3	Saldo (3) Nettofinanzierungssaldo (Saldo 1 + Saldo 2)							-81 875,00	-82 700,00	825,00
Finanzierungstätigkeit										
SU 35	Summe Einzahlungen aus der Finanzierungstätigkeit							0,00	0,00	0,00
SU 36	Summe Auszahlungen aus der Finanzierungstätigkeit							0,00	0,00	0,00
SA4	Saldo (4) Geldfluss aus der Finanzierungstätigkeit (35 - 36)							0,00	0,00	0,00
SA5	Saldo (5) Geldfluss aus der voranschlagswirksamen Gebarung (Saldo 3 + Saldo 4)							-81 875,00	-82 700,00	825,00
39	Kultus									
390	Kirchliche Angelegenheiten									
390000	Betreuung der Kirchen									
Operative Gebarung										
2/390000/861100	Transfers von Ländern, Landesfonds und Landesammern	2121	3121	15	3 000,00	3 000,00	0,00	3 000,00	3 000,00	0,00
SU 21 / 31	Summe Erträge / Einzahlungen operative Gebarung				3 000,00	3 000,00	0,00	3 000,00	3 000,00	0,00
1/390000/757000	Patronatslasten	2234	3234	27	10 900,00	10 900,00	0,00	10 900,00	10 900,00	0,00
1/390000/757100	Beitrag an Evangelische Pfarrgemeinde	2234	3234	27	1 500,00	1 500,00	0,00	1 500,00	1 500,00	0,00
1/390000/757200	Beitrag an Pfarre Amlach	2234	3234	27	500,00	500,00	0,00	500,00	500,00	0,00
1/390000/777000	Kapitaltransfers an private Organisationen ohne Erwerbszweck	2234		44	3 000,00	3 000,00	0,00	0,00	0,00	0,00
SU 22 / 32	Summe Aufwendungen / Auszahlungen operative Gebarung				15 900,00	15 900,00	0,00	12 900,00	12 900,00	0,00
SA 0 / SA 1	(0) Nettoergebnis (21 - 22) / (1) Geldfluss operative Gebarung (31 - 32)				-12 900,00	-12 900,00	0,00	-9 900,00	-9 900,00	0,00

		MVAG		Ergebnisrechnung			Finanzierungsrechnung			
		EH	FH	VCQU	RA 2023	VA 2023	RA - VA	RA 2023	VA 2023	RA - VA
SU 23	Summe Haushaltsrücklagen				0,00	0,00	0,00	0,00	0,00	0,00
SA00	Nettoergebnis nach Zuw./Entn. Haushaltsrücklagen (Saldo 0 +/- SU23)				-12 900,00	-12 900,00	0,00			
Investive Gebarung										
SU 33	Summe Einzahlungen investive Gebarung							0,00	0,00	0,00
1/390000/777000	Kapitaltransfers an private Organisationen ohne Erwerbszweck		3434	44	0,00	0,00	0,00	3 000,00	3 000,00	0,00
SU 34	Summe Auszahlungen investive Gebarung							3 000,00	3 000,00	0,00
SA2	Saldo (2) Geldfluss aus der Investiven Gebarung (33 – 34)							-3 000,00	-3 000,00	0,00
SA3	Saldo (3) Nettofinanzierungssaldo (Saldo 1 + Saldo 2)							-12 900,00	-12 900,00	0,00
Finanzierungstätigkeit										
SU 35	Summe Einzahlungen aus der Finanzierungstätigkeit							0,00	0,00	0,00
SU 36	Summe Auszahlungen aus der Finanzierungstätigkeit							0,00	0,00	0,00
SA4	Saldo (4) Geldfluss aus der Finanzierungstätigkeit (35 – 36)							0,00	0,00	0,00
SA5	Saldo (5) Geldfluss aus der voranschlagswirksamen Gebarung (Saldo 3 + Saldo 4)							-12 900,00	-12 900,00	0,00

		MVAG			Ergebnisrechnung			Finanzierungsrechnung		
		EH	FH	VCQU	RA 2023	VA 2023	RA - VA	RA 2023	VA 2023	RA - VA
4 Soziale Wohlfahrt und Wohnbauförderung										
41	Allgemeine öffentliche Wohlfahrt									
411	Maßnahmen der allgemeinen Sozialhilfe									
411000	Maßnahmen der Sozialhilfe									
Operative Gebarung										
2/411000/828000	Rückersätze von Ausgaben	2116	3116	18	337 883,14	337 800,00	83,14	337 883,14	337 800,00	83,14
SU 21 / 31	Summe Erträge / Einzahlungen operative Gebarung				337 883,14	337 800,00	83,14	337 883,14	337 800,00	83,14
1/411000/751600	Transfers an Länder, Landesfonds und Landeskammern - Sozialhilfe Kopfquote	2231	3231	26	6 363 647,53	6 372 900,00	-9 252,47	6 346 332,53	6 372 900,00	-26 567,47
1/411000/752300	Transfers an Gemeinden, Gemeindeverbände (ohne marktbestimmte Tätigkeit) und Gemeindefonds - Umlage Sozialhilfeverband	2231	3231	26	337 811,40	337 500,00	311,40	337 811,40	337 500,00	311,40
SU 22 / 32	Summe Aufwendungen / Auszahlungen operative Gebarung				6 701 458,93	6 710 400,00	-8 941,07	6 684 143,93	6 710 400,00	-26 256,07
SA 0 / SA 1	(0) Nettoergebnis (21 - 22) / (1) Geldfluss operative Gebarung (31 - 32)				-6 363 575,79	-6 372 600,00	9 024,21	-6 346 260,79	-6 372 600,00	26 339,21
SU 23	Summe Haushaltsrücklagen				0,00	0,00	0,00	0,00	0,00	0,00
SA00	Nettoergebnis nach Zuw./Entn. Haushaltsrücklagen (Saldo 0 +/- SU23)				-6 363 575,79	-6 372 600,00	9 024,21			
Investive Gebarung										
SU 33	Summe Einzahlungen investive Gebarung							0,00	0,00	0,00
SU 34	Summe Auszahlungen investive Gebarung							0,00	0,00	0,00
SA2	Saldo (2) Geldfluss aus der Investiven Gebarung (33 - 34)							0,00	0,00	0,00
SA3	Saldo (3) Nettofinanzierungssaldo (Saldo 1 + Saldo 2)							-6 346 260,79	-6 372 600,00	26 339,21
Finanzierungstätigkeit										
SU 35	Summe Einzahlungen aus der Finanzierungstätigkeit							0,00	0,00	0,00
SU 36	Summe Auszahlungen aus der Finanzierungstätigkeit							0,00	0,00	0,00
SA4	Saldo (4) Geldfluss aus der Finanzierungstätigkeit (35 - 36)							0,00	0,00	0,00
SA5	Saldo (5) Geldfluss aus der voranschlagswirksamen Gebarung (Saldo 3 + Saldo 4)							-6 346 260,79	-6 372 600,00	26 339,21
42	Freie Wohlfahrt									
423	Essen auf Rädern									
423000	Essen auf Rädern									
Operative Gebarung										
2/423000/803000	Veräußerungen von technischen Anlagen, Fahrzeugen und Maschinen	2116		31	7 258,33	0,00	7 258,33	0,00	0,00	0,00
2/423000/810010	Erträge aus Leistungen - Verpflegung	2114	3114	13	257 517,01	293 000,00	-35 482,99	258 931,92	293 000,00	-34 068,08

		MVAG			Ergebnisrechnung			Finanzierungsrechnung		
		EH	FH	VCQU	RA 2023	VA 2023	RA - VA	RA 2023	VA 2023	RA - VA
2/423000/817200	Erträge aus der Auflösung von sonstigen Rückstellungen - nicht konsum. Urlaube	2117			39,55	0,00	39,55	0,00	0,00	0,00
2/423000/817210	Erträge aus der Auflösung von sonstigen Rückstellungen - Zeitguthaben	2117			127,32	0,00	127,32	0,00	0,00	0,00
2/423000/817500	Erträge aus der Auflösung von sonstigen Rückstellungen - Jubiläumswendungen	2117			648,02	300,00	348,02	0,00	0,00	0,00
2/423000/829000	Sonstige Einnahmen	2116	3116	18	7 355,29	9 400,00	-2 044,71	7 970,59	9 400,00	-1 429,41
2/423000/829110	Versicherungsentschädigungen	2116	3116	18	11 559,03	0,00	11 559,03	11 559,03	0,00	11 559,03
SU 21 / 31	Summe Erträge / Einzahlungen operative Gebarung				284 504,55	302 700,00	-18 195,45	278 461,54	302 400,00	-23 938,46
1/423000/400000	Geringwertige Wirtschaftsgüter des Anlagevermögens	2221	3221	23	2 995,36	4 500,00	-1 504,64	2 995,36	4 500,00	-1 504,64
1/423000/430000	Lebensmittel	2221	3221	23	175 026,75	180 000,00	-4 973,25	175 540,50	180 000,00	-4 459,50
1/423000/452000	Treibstoffe	2221	3221	23	3 330,64	3 400,00	-69,36	3 306,80	3 400,00	-93,20
1/423000/456000	Schreib-, Zeichen- u. sonstige Büromittel	2221	3221	23	32,17	100,00	-67,83	32,17	100,00	-67,83
1/423000/457010	Ausdrucke Drucker, Kopierer, HPC-Dual	2221	3221	23	395,96	400,00	-4,04	380,43	400,00	-19,57
1/423000/459000	Sonstige Verbrauchsgüter	2221	3221	23	442,65	400,00	42,65	442,65	400,00	42,65
1/423000/510000	Geldbezüge für Vertragsbedienstete der Besoldungsgruppe I	2211	3211	20	10 003,43	10 200,00	-196,57	10 003,43	10 200,00	-196,57
1/423000/511000	Geldbezüge für Vertragsbedienstete der Besoldungsgruppe II	2211	3211	20	71 655,27	65 500,00	6 155,27	71 655,27	65 500,00	6 155,27
1/423000/523000	Geldbezüge der nicht ganzjährig beschäftigten Arbeiter	2211	3211	20	2 487,95	3 300,00	-812,05	2 487,95	3 300,00	-812,05
1/423000/565000	Mehrleistungsvergütungen	2211	3211	20	4 828,74	5 600,00	-771,26	4 828,74	5 600,00	-771,26
1/423000/569000	Sonstige Nebengebühren	2211	3211	20	765,07	900,00	-134,93	765,07	900,00	-134,93
1/423000/580000	Dienstgeberbeiträge zum Ausgleichsfonds für Familienbeihilfen	2212	3212	20	3 228,44	3 200,00	28,44	3 228,44	3 200,00	28,44
1/423000/582000	Sonstige Dienstgeberbeiträge zur sozialen Sicherheit	2212	3212	20	18 366,50	17 700,00	666,50	18 366,50	17 700,00	666,50
1/423000/590000	Freiwillige Sozialleistungen	2212	3212	20	200,00	300,00	-100,00	200,00	300,00	-100,00
1/423000/590100	Sonstige Leistungen Fortbildung	2212	3212	20	0,00	300,00	-300,00	0,00	300,00	-300,00
1/423000/591000	Dotierung von Rückstellungen für Abfertigungen	2214			205,94	100,00	105,94	0,00	0,00	0,00
1/423000/592000	Dotierung von Rückstellungen für Jubiläumswendungen	2214			277,94	0,00	277,94	0,00	0,00	0,00
1/423000/593000	Dotierung von Rückstellungen für nicht konsumierte Urlaube	2214			1 283,21	0,00	1 283,21	0,00	0,00	0,00
1/423000/593100	Dotierung von Rückstellungen für nicht konsumierte Zeitguthaben	2214			786,31	0,00	786,31	0,00	0,00	0,00
1/423000/617000	Instandhaltung von Fahrzeugen	2224	3224	24	361,63	1 500,00	-1 138,37	332,92	1 500,00	-1 167,08
1/423000/630000	Postdienste	2222	3222	24	1 275,43	1 300,00	-24,57	1 296,85	1 300,00	-3,15
1/423000/631000	Telekommunikationsdienste	2222	3222	24	203,76	300,00	-96,24	203,76	300,00	-96,24

		MVAG			Ergebnisrechnung			Finanzierungsrechnung		
		EH	FH	VCQU	RA 2023	VA 2023	RA - VA	RA 2023	VA 2023	RA - VA
1/423000/650010	Zinsen für Finanzschulden in Euro	2241	3241	25	374,34	400,00	-25,66	374,34	400,00	-25,66
1/423000/670000	Versicherungen	2222	3222	24	3 343,50	2 000,00	1 343,50	3 349,52	2 000,00	1 349,52
1/423000/680600	Planmäßige Abschreibung - Technische Anlagen, Fahrzeuge und Maschinen	2226			4 705,47	3 800,00	905,47	0,00	0,00	0,00
1/423000/683000	Verluste aus dem Abgang von Sachanlagen und immateriellen Vermögenswerten	2226			16 878,20	0,00	16 878,20	0,00	0,00	0,00
1/423000/700000	Miet- und Pachtaufwand	2223	3223	24	936,50	1 200,00	-263,50	936,50	1 200,00	-263,50
1/423000/720109	Kostenbeiträge Wihof Arbeiter	2225	3225	24	3 683,34	3 000,00	683,34	3 683,34	3 000,00	683,34
1/423000/720209	Kostenbeiträge Wihof KFZ, Geräte, Mat.	2225	3225	24	9,45	600,00	-590,55	9,45	600,00	-590,55
1/423000/720309	Interne Leistungsverr. Personalkosten	2225	3225	24	6 821,96	3 800,00	3 021,96	6 821,96	3 800,00	3 021,96
1/423000/720409	Interne Leistungsverr. Sachkosten Zentralamt	2225	3225	24	0,00	1 600,00	-1 600,00	0,00	1 600,00	-1 600,00
1/423000/720509	Interne Leistungsverrechnung Organkosten GR	2225	3225	24	769,30	1 100,00	-330,70	769,30	1 100,00	-330,70
1/423000/724000	Reisegebühren	2225	3225	24	28,18	100,00	-71,82	28,18	100,00	-71,82
1/423000/728000	Entgelte für Leistungen	2225	3225	24	22 125,64	23 500,00	-1 374,36	22 190,82	23 500,00	-1 309,18
SU 22 / 32	Summe Aufwendungen / Auszahlungen operative Gebarung				357 829,03	340 100,00	17 729,03	334 230,25	336 200,00	-1 969,75
SA 0 / SA 1	(0) Nettoergebnis (21 - 22) / (1) Geldfluss operative Gebarung (31 - 32)				-73 324,48	-37 400,00	-35 924,48	-55 768,71	-33 800,00	-21 968,71
SU 23	Summe Haushaltsrücklagen				0,00	0,00	0,00	0,00	0,00	0,00
SA00	Nettoergebnis nach Zuw./Entn. Haushaltsrücklagen (Saldo 0 +/- SU23)				-73 324,48	-37 400,00	-35 924,48			
Investive Gebarung										
2/423000/803000	Veräußerungen von technischen Anlagen, Fahrzeugen und Maschinen		3314	31	0,00	0,00	0,00	7 258,33	0,00	7 258,33
SU 33	Summe Einzahlungen investive Gebarung							7 258,33	0,00	7 258,33
1/423000/040010	Fahrzeuge NEU 2022		3414	41	0,00	0,00	0,00	20 303,13	0,00	20 303,13
SU 34	Summe Auszahlungen investive Gebarung							20 303,13	0,00	20 303,13
SA2	Saldo (2) Geldfluss aus der Investiven Gebarung (33 - 34)							-13 044,80	0,00	-13 044,80
SA3	Saldo (3) Nettofinanzierungssaldo (Saldo 1 + Saldo 2)							-68 813,51	-33 800,00	-35 013,51
Finanzierungstätigkeit										
SU 35	Summe Einzahlungen aus der Finanzierungstätigkeit							0,00	0,00	0,00
SU 36	Summe Auszahlungen aus der Finanzierungstätigkeit							0,00	0,00	0,00
SA4	Saldo (4) Geldfluss aus der Finanzierungstätigkeit (35 - 36)							0,00	0,00	0,00
SA5	Saldo (5) Geldfluss aus der voranschlagswirksamen Gebarung (Saldo 3 + Saldo 4)							-68 813,51	-33 800,00	-35 013,51
423001	2 Stk. PKW Fiat Doblò Serie2 L1H1 90Business									
Operative Gebarung										
6/423001/803000	Veräußerungen von technischen Anlagen, Fahrzeugen und Maschinen	2116		2 31	800,00	800,00	0,00	0,00	0,00	0,00
SU 21 / 31	Summe Erträge / Einzahlungen operative Gebarung				800,00	800,00	0,00	0,00	0,00	0,00

		MVAG MVAG VCQU			Ergebnisrechnung			Finanzierungsrechnung		
		EH	FH		RA 2023	VA 2023	RA - VA	RA 2023	VA 2023	RA - VA
SU 22 / 32	Summe Aufwendungen / Auszahlungen operative Gebarung				0,00	0,00	0,00	0,00	0,00	0,00
SA 0 / SA 1	(0) Nettoergebnis (21 - 22) / (1) Geldfluss operative Gebarung (31 - 32)				800,00	800,00	0,00	0,00	0,00	0,00
SU 23	Summe Haushaltsrücklagen				0,00	0,00	0,00	0,00	0,00	0,00
SA00	Nettoergebnis nach Zuw./Entn. Haushaltsrücklagen (Saldo 0 +/- SU23)				800,00	800,00	0,00			
Investive Gebarung										
6/423001/803000	Veräußerungen von technischen Anlagen, Fahrzeugen und Maschinen		3314	2 31	0,00	0,00	0,00	800,00	800,00	0,00
SU 33	Summe Einzahlungen investive Gebarung							800,00	800,00	0,00
5/423001/040000	Fahrzeuge		3414	2 41	0,00	0,00	0,00	37 434,07	37 500,00	-65,93
SU 34	Summe Auszahlungen investive Gebarung							37 434,07	37 500,00	-65,93
SA2	Saldo (2) Geldfluss aus der Investiven Gebarung (33 - 34)							-36 634,07	-36 700,00	65,93
SA3	Saldo (3) Nettofinanzierungssaldo (Saldo 1 + Saldo 2)							-36 634,07	-36 700,00	65,93
Finanzierungstätigkeit										
SU 35	Summe Einzahlungen aus der Finanzierungstätigkeit							0,00	0,00	0,00
SU 36	Summe Auszahlungen aus der Finanzierungstätigkeit							0,00	0,00	0,00
SA4	Saldo (4) Geldfluss aus der Finanzierungstätigkeit (35 - 36)							0,00	0,00	0,00
SA5	Saldo (5) Geldfluss aus der voranschlagswirksamen Gebarung (Saldo 3 + Saldo 4)							-36 634,07	-36 700,00	65,93
429	Sonstige Einrichtungen und Maßnahmen									
429000	Sonstige Einrichtungen und Maßnahmen									
Operative Gebarung										
2/429000/828000	Rückersätze von Ausgaben	2116	3116	18	2 940,62	0,00	2 940,62	2 940,62	0,00	2 940,62
2/429000/829000	Sonstige Einnahmen	2116	3116	18	6 022,40	3 000,00	3 022,40	4 063,73	3 000,00	1 063,73
2/429000/860000	Transfers von Bund, Bundesfonds und Bundeskammern	2121	3121	15	0,00	1 000,00	-1 000,00	0,00	1 000,00	-1 000,00
2/429000/868000	Transfers von privaten Haushalten	2124	3124	16	1 500,00	0,00	1 500,00	1 500,00	0,00	1 500,00
SU 21 / 31	Summe Erträge / Einzahlungen operative Gebarung				10 463,02	4 000,00	6 463,02	8 504,35	4 000,00	4 504,35
1/429000/457000	Druckwerke	2221	3221	23	0,00	900,00	-900,00	0,00	900,00	-900,00
1/429000/457010	Druckwerke	2221	3221	23	246,86	0,00	246,86	246,86	0,00	246,86
1/429000/600100	Energiebezüge Strom Übergangswohnungen	2222	3222	24	3 206,57	3 400,00	-193,43	3 206,57	3 400,00	-193,43
1/429000/690000	Abschreibung von Forderungen (Schadensfälle)	2225			1 604,46	400,00	1 204,46	0,00	0,00	0,00
1/429000/695000	Wertberichtigungen zu Forderungen	2226			177,21	0,00	177,21	0,00	0,00	0,00
1/429000/700000	Miet- und Pachtaufwand	2223	3223	24	9 048,48	10 000,00	-951,52	9 523,48	10 000,00	-476,52
1/429000/720109	Kostenbeiträge Wihof Arbeiter	2225	3225	24	122,50	2 000,00	-1 877,50	122,50	2 000,00	-1 877,50
1/429000/720209	Kostenbeiträge Wihof KFZ, Geräte, Mat.	2225	3225	24	9,45	1 000,00	-990,55	9,45	1 000,00	-990,55
1/429000/728000	Entgelte für sonstige Leistungen (Muttertagsfahrt)	2225	3225	24	3 343,50	2 400,00	943,50	3 343,50	2 400,00	943,50

		MVAG MVAG VCQU			Ergebnisrechnung			Finanzierungsrechnung		
		EH	FH		RA 2023	VA 2023	RA - VA	RA 2023	VA 2023	RA - VA
1/429000/728100	Entgelte für sonstige Leistungen (Tag für besondere Menschen)	2225	3225	24	2 522,81	5 000,00	-2 477,19	1 136,81	5 000,00	-3 863,19
1/429000/728300	Familienpolitische Maßnahmen	2225	3225	24	2 266,04	2 400,00	-133,96	2 266,04	2 400,00	-133,96
1/429000/729000	Sonstige Ausgaben	2225	3225	24	10 933,60	15 900,00	-4 966,40	10 933,60	15 900,00	-4 966,40
1/429000/755000	Transfers an Unternehmen (ohne Finanzunternehmen) und andere	2233	3233	27	5 000,00	5 000,00	0,00	5 000,00	5 000,00	0,00
1/429000/757000	Laufende Transferzahlungen an Verbände und Vereine	2234	3234	27	9 971,17	10 000,00	-28,83	9 971,17	10 000,00	-28,83
1/429000/768100	Zuwendungen an Bedürftige	2234	3234	27	14 863,61	20 000,00	-5 136,39	15 863,61	21 000,00	-5 136,39
SU 22 / 32	Summe Aufwendungen / Auszahlungen operative Gebarung				63 316,26	78 400,00	-15 083,74	61 623,59	79 000,00	-17 376,41
SA 0 / SA 1	(0) Nettoergebnis (21 - 22) / (1) Geldfluss operative Gebarung (31 - 32)				-52 853,24	-74 400,00	21 546,76	-53 119,24	-75 000,00	21 880,76
SU 23	Summe Haushaltsrücklagen				0,00	0,00	0,00	0,00	0,00	0,00
SA00	Nettoergebnis nach Zuw./Entn. Haushaltsrücklagen (Saldo 0 +/- SU23)				-52 853,24	-74 400,00	21 546,76			
Investive Gebarung										
SU 33	Summe Einzahlungen investive Gebarung							0,00	0,00	0,00
SU 34	Summe Auszahlungen investive Gebarung							0,00	0,00	0,00
SA2	Saldo (2) Geldfluss aus der Investiven Gebarung (33 - 34)							0,00	0,00	0,00
SA3	Saldo (3) Nettofinanzierungssaldo (Saldo 1 + Saldo 2)							-53 119,24	-75 000,00	21 880,76
Finanzierungstätigkeit										
SU 35	Summe Einzahlungen aus der Finanzierungstätigkeit							0,00	0,00	0,00
SU 36	Summe Auszahlungen aus der Finanzierungstätigkeit							0,00	0,00	0,00
SA4	Saldo (4) Geldfluss aus der Finanzierungstätigkeit (35 - 36)							0,00	0,00	0,00
SA5	Saldo (5) Geldfluss aus der voranschlagswirksamen Gebarung (Saldo 3 + Saldo 4)							-53 119,24	-75 000,00	21 880,76
44 Behebung von Notständen										
441 Maßnahmen										
441900 Corona-Krise 2020										
Operative Gebarung										
2/441900/860000	Transfers von Bund, Bundesfonds und Bundeskammern	2121	3121	15	120 176,00	0,00	120 176,00	120 176,00	0,00	120 176,00
2/441900/861000	Transfers von Ländern, Landesfonds und Landeskammern	2121	3121	15	1 642,64	1 400,00	242,64	15 997,87	15 700,00	297,87
SU 21 / 31	Summe Erträge / Einzahlungen operative Gebarung				121 818,64	1 400,00	120 418,64	136 173,87	15 700,00	120 473,87
1/441900/700000	Miet- und Pachtaufwand	2223	3223	24	8 530,98	0,00	8 530,98	8 530,98	0,00	8 530,98
1/441900/728000	Entgelte für sonstige Leistungen	2225	3225	24	0,00	0,00	0,00	360,00	0,00	360,00
1/441900/750000	Transfers an Bund, Bundesfonds und Bundeskammern	2231	3231	26	120 176,00	0,00	120 176,00	120 176,00	0,00	120 176,00
SU 22 / 32	Summe Aufwendungen / Auszahlungen operative Gebarung				128 706,98	0,00	128 706,98	129 066,98	0,00	129 066,98
SA 0 / SA 1	(0) Nettoergebnis (21 - 22) / (1) Geldfluss operative Gebarung (31 - 32)				-6 888,34	1 400,00	-8 288,34	7 106,89	15 700,00	-8 593,11

	MVAG	MVAG VCQU	Ergebnisrechnung			Finanzierungsrechnung				
			EH	FH	RA 2023	VA 2023	RA - VA	RA 2023	VA 2023	RA - VA
SU 23		Summe Haushaltsrücklagen			0,00	0,00	0,00	0,00	0,00	0,00
SA00		Nettoergebnis nach Zuw./Entn. Haushaltsrücklagen (Saldo 0 +/- SU23)			-6 888,34	1 400,00	-8 288,34			
Investive Gebarung										
SU 33		Summe Einzahlungen investive Gebarung						0,00	0,00	0,00
SU 34		Summe Auszahlungen investive Gebarung						0,00	0,00	0,00
SA2		Saldo (2) Geldfluss aus der Investiven Gebarung (33 – 34)						0,00	0,00	0,00
SA3		Saldo (3) Nettofinanzierungssaldo (Saldo 1 + Saldo 2)						7 106,89	15 700,00	-8 593,11
Finanzierungstätigkeit										
SU 35		Summe Einzahlungen aus der Finanzierungstätigkeit						0,00	0,00	0,00
SU 36		Summe Auszahlungen aus der Finanzierungstätigkeit						0,00	0,00	0,00
SA4		Saldo (4) Geldfluss aus der Finanzierungstätigkeit (35 – 36)						0,00	0,00	0,00
SA5		Saldo (5) Geldfluss aus der voranschlagswirksamen Gebarung (Saldo 3 + Saldo 4)						7 106,89	15 700,00	-8 593,11

	MVAG	MVAG	VCQU	Ergebnisrechnung			Finanzierungsrechnung			
				EH	FH		RA 2023	VA 2023	RA - VA	RA 2023
5 Gesundheit										
51	Gesundheitsdienst									
510	Medizinische Bereichsversorgung									
510000	Medizinische Bereichsversorgung									
Operative Gebarung										
2/510000/829000	"Gesunde Gemeinde"	2116	3116	18	296,80	1 000,00	-703,20	296,80	1 000,00	-703,20
2/510000/861000	Transfers von Ländern, Landesfonds und Landeskammern	2121	3121	15	2 798,00	0,00	2 798,00	2 798,00	0,00	2 798,00
SU 21 / 31	Summe Erträge / Einzahlungen operative Gebarung				3 094,80	1 000,00	2 094,80	3 094,80	1 000,00	2 094,80
1/510000/728000	Entgelte für sonstige Leistungen (Gesundheitstage)	2225	3225	24	6 041,40	0,00	6 041,40	6 041,40	0,00	6 041,40
1/510000/751110	Transfers an Länder, Landesfonds und Landeskammern - Transferzahlung gem. Sprengelärztegesetz	2231	3231	26	39 649,60	44 200,00	-4 550,40	39 649,60	44 200,00	-4 550,40
1/510000/757000	Gesundheitstage (nicht verw.)	2234	3234	27	0,00	10 000,00	-10 000,00	0,00	10 000,00	-10 000,00
SU 22 / 32	Summe Aufwendungen / Auszahlungen operative Gebarung				45 691,00	54 200,00	-8 509,00	45 691,00	54 200,00	-8 509,00
SA 0 / SA 1	(0) Nettoergebnis (21 - 22) / (1) Geldfluss operative Gebarung (31 - 32)				-42 596,20	-53 200,00	10 603,80	-42 596,20	-53 200,00	10 603,80
SU 23	Summe Haushaltsrücklagen				0,00	0,00	0,00	0,00	0,00	0,00
SA00	Nettoergebnis nach Zuw./Entn. Haushaltsrücklagen (Saldo 0 +/- SU23)				-42 596,20	-53 200,00	10 603,80			
Investive Gebarung										
SU 33	Summe Einzahlungen investive Gebarung							0,00	0,00	0,00
SU 34	Summe Auszahlungen investive Gebarung							0,00	0,00	0,00
SA2	Saldo (2) Geldfluss aus der Investiven Gebarung (33 - 34)							0,00	0,00	0,00
SA3	Saldo (3) Nettofinanzierungssaldo (Saldo 1 + Saldo 2)							-42 596,20	-53 200,00	10 603,80
Finanzierungstätigkeit										
SU 35	Summe Einzahlungen aus der Finanzierungstätigkeit							0,00	0,00	0,00
SU 36	Summe Auszahlungen aus der Finanzierungstätigkeit							0,00	0,00	0,00
SA4	Saldo (4) Geldfluss aus der Finanzierungstätigkeit (35 - 36)							0,00	0,00	0,00
SA5	Saldo (5) Geldfluss aus der voranschlagswirksamen Gebarung (Saldo 3 + Saldo 4)							-42 596,20	-53 200,00	10 603,80
52	Umweltschutz									
520	Natur- und Landschaftsschutz									
520000	Natur- und Landschaftsschutz									
Operative Gebarung										
2/520000/861000	Transfers von Ländern, Landesfonds und Landeskammern	2121	3121	15	2 446,92	0,00	2 446,92	2 446,92	0,00	2 446,92
SU 21 / 31	Summe Erträge / Einzahlungen operative Gebarung				2 446,92	0,00	2 446,92	2 446,92	0,00	2 446,92

		MVAG			Ergebnisrechnung			Finanzierungsrechnung		
		EH	FH	VCQU	RA 2023	VA 2023	RA - VA	RA 2023	VA 2023	RA - VA
1/520000/500000	Geldbezüge der Beamten der Verwaltung	2211	3211	20	16 911,43	16 900,00	11,43	16 911,43	16 900,00	11,43
1/520000/565000	Mehrleistungsvergütungen	2211	3211	20	400,89	400,00	0,89	400,89	400,00	0,89
1/520000/569000	Sonstige Nebengebühren	2211	3211	20	179,06	200,00	-20,94	179,06	200,00	-20,94
1/520000/582000	Sonstige Dienstgeberbeiträge zur sozialen Sicherheit	2212	3212	20	719,81	700,00	19,81	719,81	700,00	19,81
1/520000/590000	Freiwillige Sozialleistungen	2212	3212	20	234,45	200,00	34,45	234,45	200,00	34,45
1/520000/593000	Dotierung von Rückstellungen für nicht konsumierte Urlaube	2214			908,92	0,00	908,92	0,00	0,00	0,00
1/520000/593100	Dotierung von Rückstellungen für nicht konsumierte Zeitguthaben	2214			160,15	0,00	160,15	0,00	0,00	0,00
1/520000/670000	Versicherungen	2222	3222	24	52,92	0,00	52,92	53,54	0,00	53,54
1/520000/680200	Planmäßige Abschreibung - Grundstückseinrichtungen und Infrastruktur	2226			816,69	500,00	316,69	0,00	0,00	0,00
1/520000/700000	Miet- und Pachtaufwand	2223	3223	24	2 400,00	2 400,00	0,00	2 400,00	2 400,00	0,00
1/520000/720109	Kostenbeiträge (Kostensätze) für Leistungen	2225	3225	24	1 592,50	0,00	1 592,50	1 592,50	0,00	1 592,50
1/520000/720209	Kostenbeiträge Wihof KFZ, Geräte, Mat.	2225	3225	24	288,95	0,00	288,95	288,95	0,00	288,95
1/520000/724000	Reisegebühren	2225	3225	24	28,50	0,00	28,50	28,50	0,00	28,50
1/520000/728000	Entgelte für sonstige Leistungen an Gewerbe- treibende, Firmen und jur. Personen	2225	3225	24	865,23	3 500,00	-2 634,77	865,23	3 500,00	-2 634,77
1/520000/754400	Transfers an sonstige Träger des öffentlichen Rechts - Subvention Bergwacht	2231	3231	26	0,00	800,00	-800,00	0,00	800,00	-800,00
SU 22 / 32	Summe Aufwendungen / Auszahlungen operative Gebarung				25 559,50	25 600,00	-40,50	23 674,36	25 100,00	-1 425,64
SA 0 / SA 1	(0) Nettoergebnis (21 - 22) / (1) Geldfluss operative Gebarung (31 - 32)				-23 112,58	-25 600,00	2 487,42	-21 227,44	-25 100,00	3 872,56
SU 23	Summe Haushaltsrücklagen				0,00	0,00	0,00	0,00	0,00	0,00
SA00	Nettoergebnis nach Zuw./Entn. Haushaltsrücklagen (Saldo 0 +/- SU23)				-23 112,58	-25 600,00	2 487,42			
Investive Gebarung										
SU 33	Summe Einzahlungen investive Gebarung							0,00	0,00	0,00
1/520000/006000	Sonstige Grundstückseinrichtungen		3412	40	0,00	0,00	0,00	6 878,20	15 000,00	-8 121,80
SU 34	Summe Auszahlungen investive Gebarung							6 878,20	15 000,00	-8 121,80
SA2	Saldo (2) Geldfluss aus der Investiven Gebarung (33 - 34)							-6 878,20	-15 000,00	8 121,80
SA3	Saldo (3) Nettofinanzierungssaldo (Saldo 1 + Saldo 2)							-28 105,64	-40 100,00	11 994,36
Finanzierungstätigkeit										
SU 35	Summe Einzahlungen aus der Finanzierungstätigkeit							0,00	0,00	0,00
SU 36	Summe Auszahlungen aus der Finanzierungstätigkeit							0,00	0,00	0,00
SA4	Saldo (4) Geldfluss aus der Finanzierungstätigkeit (35 - 36)							0,00	0,00	0,00

		MVAG MVAG VCQU			Ergebnisrechnung			Finanzierungsrechnung		
		EH	FH		RA 2023	VA 2023	RA - VA	RA 2023	VA 2023	RA - VA
SA5	Saldo (5) Geldfluss aus der voranschlagswirksamen Gebarung (Saldo 3 + Saldo 4)							-28 105,64	-40 100,00	11 994,36
522	Reinhaltung der Luft									
522000	Reinhaltung der Luft									
Operative Gebarung										
2/522000/861000	Transfers von Ländern, Landesfonds und Landesammern	2121	3121	15	28 000,00	63 000,00	-35 000,00	28 000,00	63 000,00	-35 000,00
SU 21 / 31	Summe Erträge / Einzahlungen operative Gebarung				28 000,00	63 000,00	-35 000,00	28 000,00	63 000,00	-35 000,00
1/522000/600100	Energiebezüge Strom	2222	3222	24	3 045,46	3 600,00	-554,54	3 045,46	3 600,00	-554,54
1/522000/728000	Entgelte für sonstige Leistungen	2225	3225	24	2 686,43	5 000,00	-2 313,57	2 686,43	5 000,00	-2 313,57
SU 22 / 32	Summe Aufwendungen / Auszahlungen operative Gebarung				5 731,89	8 600,00	-2 868,11	5 731,89	8 600,00	-2 868,11
SA 0 / SA 1	(0) Nettoergebnis (21 - 22) / (1) Geldfluss operative Gebarung (31 - 32)				22 268,11	54 400,00	-32 131,89	22 268,11	54 400,00	-32 131,89
SU 23	Summe Haushaltsrücklagen				0,00	0,00	0,00	0,00	0,00	0,00
SA00	Nettoergebnis nach Zuw./Entn. Haushaltsrücklagen (Saldo 0 +/- SU23)				22 268,11	54 400,00	-32 131,89			
Investive Gebarung										
SU 33	Summe Einzahlungen investive Gebarung							0,00	0,00	0,00
SU 34	Summe Auszahlungen investive Gebarung							0,00	0,00	0,00
SA2	Saldo (2) Geldfluss aus der Investiven Gebarung (33 - 34)							0,00	0,00	0,00
SA3	Saldo (3) Nettofinanzierungssaldo (Saldo 1 + Saldo 2)							22 268,11	54 400,00	-32 131,89
Finanzierungstätigkeit										
SU 35	Summe Einzahlungen aus der Finanzierungstätigkeit							0,00	0,00	0,00
SU 36	Summe Auszahlungen aus der Finanzierungstätigkeit							0,00	0,00	0,00
SA4	Saldo (4) Geldfluss aus der Finanzierungstätigkeit (35 - 36)							0,00	0,00	0,00
SA5	Saldo (5) Geldfluss aus der voranschlagswirksamen Gebarung (Saldo 3 + Saldo 4)							22 268,11	54 400,00	-32 131,89
523	Lärmbekämpfung									
523000	Lärmbekämpfung									
Operative Gebarung										
SU 21 / 31	Summe Erträge / Einzahlungen operative Gebarung				0,00	0,00	0,00	0,00	0,00	0,00
1/523000/728000	Entgelte für sonstige Leistungen	2225	3225	24	0,00	3 500,00	-3 500,00	0,00	3 500,00	-3 500,00
SU 22 / 32	Summe Aufwendungen / Auszahlungen operative Gebarung				0,00	3 500,00	-3 500,00	0,00	3 500,00	-3 500,00
SA 0 / SA 1	(0) Nettoergebnis (21 - 22) / (1) Geldfluss operative Gebarung (31 - 32)				0,00	-3 500,00	3 500,00	0,00	-3 500,00	3 500,00
SU 23	Summe Haushaltsrücklagen				0,00	0,00	0,00	0,00	0,00	0,00
SA00	Nettoergebnis nach Zuw./Entn. Haushaltsrücklagen (Saldo 0 +/- SU23)				0,00	-3 500,00	3 500,00			
Investive Gebarung										
SU 33	Summe Einzahlungen investive Gebarung							0,00	0,00	0,00
SU 34	Summe Auszahlungen investive Gebarung							0,00	0,00	0,00
SA2	Saldo (2) Geldfluss aus der Investiven Gebarung (33 - 34)							0,00	0,00	0,00

		MVAG			Ergebnisrechnung			Finanzierungsrechnung		
		EH	FH	VCQU	RA 2023	VA 2023	RA - VA	RA 2023	VA 2023	RA - VA
SA3	Saldo (3) Nettofinanzierungssaldo (Saldo 1 + Saldo 2)							0,00	-3 500,00	3 500,00
Finanzierungstätigkeit										
SU 35	Summe Einzahlungen aus der Finanzierungstätigkeit							0,00	0,00	0,00
SU 36	Summe Auszahlungen aus der Finanzierungstätigkeit							0,00	0,00	0,00
SA4	Saldo (4) Geldfluss aus der Finanzierungstätigkeit (35 – 36)							0,00	0,00	0,00
SA5	Saldo (5) Geldfluss aus der voranschlagswirksamen Gebarung (Saldo 3 + Saldo 4)							0,00	-3 500,00	3 500,00
528 Tierkörperbeseitigung										
528000	Tierkörperbeseitigung									
Operative Gebarung										
2/528000/828000	Rückersätze von Ausgaben	2116	3116	18	309,40	300,00	9,40	309,40	300,00	9,40
SU 21 / 31	Summe Erträge / Einzahlungen operative Gebarung				309,40	300,00	9,40	309,40	300,00	9,40
1/528000/728000	Entgelte für sonstige Leistungen	2225	3225	24	11 536,98	12 000,00	-463,02	11 536,98	12 000,00	-463,02
SU 22 / 32	Summe Aufwendungen / Auszahlungen operative Gebarung				11 536,98	12 000,00	-463,02	11 536,98	12 000,00	-463,02
SA 0 / SA 1	(0) Nettoergebnis (21 - 22) / (1) Geldfluss operative Gebarung (31 – 32)				-11 227,58	-11 700,00	472,42	-11 227,58	-11 700,00	472,42
SU 23	Summe Haushaltsrücklagen				0,00	0,00	0,00	0,00	0,00	0,00
SA00	Nettoergebnis nach Zuw./Entn. Haushaltsrücklagen (Saldo 0 +/- SU23)				-11 227,58	-11 700,00	472,42			
Investive Gebarung										
SU 33	Summe Einzahlungen investive Gebarung							0,00	0,00	0,00
SU 34	Summe Auszahlungen investive Gebarung							0,00	0,00	0,00
SA2	Saldo (2) Geldfluss aus der Investiven Gebarung (33 – 34)							0,00	0,00	0,00
SA3	Saldo (3) Nettofinanzierungssaldo (Saldo 1 + Saldo 2)							-11 227,58	-11 700,00	472,42
Finanzierungstätigkeit										
SU 35	Summe Einzahlungen aus der Finanzierungstätigkeit							0,00	0,00	0,00
SU 36	Summe Auszahlungen aus der Finanzierungstätigkeit							0,00	0,00	0,00
SA4	Saldo (4) Geldfluss aus der Finanzierungstätigkeit (35 – 36)							0,00	0,00	0,00
SA5	Saldo (5) Geldfluss aus der voranschlagswirksamen Gebarung (Saldo 3 + Saldo 4)							-11 227,58	-11 700,00	472,42
529 Sonstige Einrichtungen und Maßnahmen										
529000	Maßnahmen des Umweltschutzes									
Operative Gebarung										
SU 21 / 31	Summe Erträge / Einzahlungen operative Gebarung				0,00	0,00	0,00	0,00	0,00	0,00
1/529000/720109	Kostenbeiträge Wihof Arbeiter	2225	3225	24	0,00	1 500,00	-1 500,00	0,00	1 500,00	-1 500,00
1/529000/720209	Kostenbeiträge Wihof KFZ, Geräte, Mat.	2225	3225	24	0,00	300,00	-300,00	0,00	300,00	-300,00
1/529000/728000	Entgelte für sonstige Leistungen	2225	3225	24	23,20	0,00	23,20	23,20	0,00	23,20
1/529000/729000	Sonstige Ausgaben	2225	3225	24	1 375,00	1 500,00	-125,00	1 375,00	1 500,00	-125,00

		MVAG			Ergebnisrechnung			Finanzierungsrechnung		
		EH	FH	VCQU	RA 2023	VA 2023	RA - VA	RA 2023	VA 2023	RA - VA
1/529000/752000	Transfers an Gemeinden, Gemeindeverbände (ohne marktbestimmte Tätigkeit) und Gemeindefonds	2231	3231	26	12 496,43	12 500,00	-3,57	12 496,43	12 500,00	-3,57
1/529000/778000	Kapitaltransfers an private Haushalte	2234		44	41 854,00	23 600,00	18 254,00	0,00	0,00	0,00
SU 22 / 32	Summe Aufwendungen / Auszahlungen operative Gebarung				55 748,63	39 400,00	16 348,63	13 894,63	15 800,00	-1 905,37
SA 0 / SA 1	(0) Nettoergebnis (21 - 22) / (1) Geldfluss operative Gebarung (31 - 32)				-55 748,63	-39 400,00	-16 348,63	-13 894,63	-15 800,00	1 905,37
SU 23	Summe Haushaltsrücklagen				0,00	0,00	0,00	0,00	0,00	0,00
SA00	Nettoergebnis nach Zuw./Entn. Haushaltsrücklagen (Saldo 0 +/- SU23)				-55 748,63	-39 400,00	-16 348,63			
Investive Gebarung										
SU 33	Summe Einzahlungen investive Gebarung							0,00	0,00	0,00
1/529000/778000	Kapitaltransfers an private Haushalte		3434	44	0,00	0,00	0,00	41 854,00	23 600,00	18 254,00
SU 34	Summe Auszahlungen investive Gebarung							41 854,00	23 600,00	18 254,00
SA2	Saldo (2) Geldfluss aus der Investiven Gebarung (33 - 34)							-41 854,00	-23 600,00	-18 254,00
SA3	Saldo (3) Nettofinanzierungssaldo (Saldo 1 + Saldo 2)							-55 748,63	-39 400,00	-16 348,63
Finanzierungstätigkeit										
SU 35	Summe Einzahlungen aus der Finanzierungstätigkeit							0,00	0,00	0,00
SU 36	Summe Auszahlungen aus der Finanzierungstätigkeit							0,00	0,00	0,00
SA4	Saldo (4) Geldfluss aus der Finanzierungstätigkeit (35 - 36)							0,00	0,00	0,00
SA5	Saldo (5) Geldfluss aus der voranschlagswirksamen Gebarung (Saldo 3 + Saldo 4)							-55 748,63	-39 400,00	-16 348,63
53	Rettungs- und Warndienste									
530	Rettungsdienste									
530000	Rettungsdienste									
Operative Gebarung										
2/530000/828000	Rückersätze von Aufwendungen	2116	3116	18	748,18	0,00	748,18	748,18	0,00	748,18
SU 21 / 31	Summe Erträge / Einzahlungen operative Gebarung				748,18	0,00	748,18	748,18	0,00	748,18
1/530000/751140	Transfers an Länder, Landesfonds und Landeskammern - Rettungsbeitrag	2231	3231	26	179 592,20	182 700,00	-3 107,80	179 592,20	182 700,00	-3 107,80
1/530000/757000	Transfers an private Organisationen ohne Erwerbszweck	2234	3234	27	3 419,52	5 200,00	-1 780,48	3 419,52	5 200,00	-1 780,48
SU 22 / 32	Summe Aufwendungen / Auszahlungen operative Gebarung				183 011,72	187 900,00	-4 888,28	183 011,72	187 900,00	-4 888,28
SA 0 / SA 1	(0) Nettoergebnis (21 - 22) / (1) Geldfluss operative Gebarung (31 - 32)				-182 263,54	-187 900,00	5 636,46	-182 263,54	-187 900,00	5 636,46
SU 23	Summe Haushaltsrücklagen				0,00	0,00	0,00	0,00	0,00	0,00
SA00	Nettoergebnis nach Zuw./Entn. Haushaltsrücklagen (Saldo 0 +/- SU23)				-182 263,54	-187 900,00	5 636,46			
Investive Gebarung										
SU 33	Summe Einzahlungen investive Gebarung							0,00	0,00	0,00
SU 34	Summe Auszahlungen investive Gebarung							0,00	0,00	0,00

		MVAG			Ergebnisrechnung			Finanzierungsrechnung		
		EH	FH	VCQU	RA 2023	VA 2023	RA - VA	RA 2023	VA 2023	RA - VA
SA2	Saldo (2) Geldfluss aus der Investiven Gebarung (33 – 34)							0,00	0,00	0,00
SA3	Saldo (3) Nettofinanzierungssaldo (Saldo 1 + Saldo 2)							-182 263,54	-187 900,00	5 636,46
Finanzierungstätigkeit										
SU 35	Summe Einzahlungen aus der Finanzierungstätigkeit							0,00	0,00	0,00
SU 36	Summe Auszahlungen aus der Finanzierungstätigkeit							0,00	0,00	0,00
SA4	Saldo (4) Geldfluss aus der Finanzierungstätigkeit (35 – 36)							0,00	0,00	0,00
SA5	Saldo (5) Geldfluss aus der voranschlagswirksamen Gebarung (Saldo 3 + Saldo 4)							-182 263,54	-187 900,00	5 636,46
56	Krankenanstalten anderer Rechtsträger									
560	Betriebsabgangsdeckung									
560000	Abgangsdeckung der Krankenanstalten									
Operative Gebarung										
2/560000/828000	Rückersätze von Aufwendungen	2116	3116	18	12 374,82	0,00	12 374,82	12 374,82	0,00	12 374,82
SU 21 / 31	Summe Erträge / Einzahlungen operative Gebarung				12 374,82	0,00	12 374,82	12 374,82	0,00	12 374,82
1/560000/751120	Transfers an Länder, Landesfonds und Landesammern - Abgangsdeckung Krankenanstalten	2231	3231	26	3 031 084,08	2 889 700,00	141 384,08	3 031 084,08	2 889 700,00	141 384,08
SU 22 / 32	Summe Aufwendungen / Auszahlungen operative Gebarung				3 031 084,08	2 889 700,00	141 384,08	3 031 084,08	2 889 700,00	141 384,08
SA 0 / SA 1	(0) Nettoergebnis (21 - 22) / (1) Geldfluss operative Gebarung (31 – 32)				-3 018 709,26	-2 889 700,00	-129 009,26	-3 018 709,26	-2 889 700,00	-129 009,26
SU 23	Summe Haushaltsrücklagen				0,00	0,00	0,00	0,00	0,00	0,00
SA00	Nettoergebnis nach Zuw./Entn. Haushaltsrücklagen (Saldo 0 +/- SU23)				-3 018 709,26	-2 889 700,00	-129 009,26			
Investive Gebarung										
SU 33	Summe Einzahlungen investive Gebarung							0,00	0,00	0,00
SU 34	Summe Auszahlungen investive Gebarung							0,00	0,00	0,00
SA2	Saldo (2) Geldfluss aus der Investiven Gebarung (33 – 34)							0,00	0,00	0,00
SA3	Saldo (3) Nettofinanzierungssaldo (Saldo 1 + Saldo 2)							-3 018 709,26	-2 889 700,00	-129 009,26
Finanzierungstätigkeit										
SU 35	Summe Einzahlungen aus der Finanzierungstätigkeit							0,00	0,00	0,00
SU 36	Summe Auszahlungen aus der Finanzierungstätigkeit							0,00	0,00	0,00
SA4	Saldo (4) Geldfluss aus der Finanzierungstätigkeit (35 – 36)							0,00	0,00	0,00
SA5	Saldo (5) Geldfluss aus der voranschlagswirksamen Gebarung (Saldo 3 + Saldo 4)							-3 018 709,26	-2 889 700,00	-129 009,26

		MVAG	MVAG	VCQU	Ergebnisrechnung			Finanzierungsrechnung		
		EH	FH		RA 2023	VA 2023	RA - VA	RA 2023	VA 2023	RA - VA
6 Straßen- und Wasserbau, Verkehr										
61	Straßenbau									
612	Gemeindestraßen									
612000	Gemeindestraßen									
Operative Gebarung										
2/612000/801000	Veräußerungen von Grundstücken und Grundstückseinrichtungen	2116		30	36 796,28	0,00	36 796,28	0,00	0,00	0,00
2/612000/808000	Veräußerung von Handelswaren (Hausnummernschilder)	2116	3116	16	738,00	500,00	238,00	875,28	500,00	375,28
2/612000/810209	Leistungserlöse Wihof KFZ, Geräte, Material	2114	3114	13	135,00	0,00	135,00	135,00	0,00	135,00
2/612000/811000	Parkplatzgebühren	2115	3115	14	6 030,00	0,00	6 030,00	6 030,00	0,00	6 030,00
2/612000/813000	Erträge aus der Auflösung von Investitionszuschüssen (Kapitaltransfers)	2127			250 157,93	242 100,00	8 057,93	0,00	0,00	0,00
2/612000/816000	Kostenbeiträge (Kostensätze) für sonstige Verwaltungsleistungen	2114	3114	13	0,00	400,00	-400,00	0,00	400,00	-400,00
2/612000/817200	Erträge aus der Auflösung von sonstigen Rückstellungen - nicht konsum. Urlaube	2117			334,02	0,00	334,02	0,00	0,00	0,00
2/612000/823000	sonstige Zinserträge	2131	3131	14	47,35	0,00	47,35	47,35	0,00	47,35
2/612000/829000	Sonstige Einnahmen	2116	3116	18	0,00	1 500,00	-1 500,00	0,00	1 500,00	-1 500,00
2/612000/829110	Versicherungsentschädigungen	2116	3116	18	2 399,76	0,00	2 399,76	2 399,76	0,00	2 399,76
2/612000/861000	Transfers von Ländern, Landesfonds und Landeskammern	2121	3121	15	0,00	17 500,00	-17 500,00	0,00	17 500,00	-17 500,00
2/612000/868000	Laufende Transferzahlungen von privaten Haushalten (Geldstrafen)	2124	3124	16	313 727,14	380 000,00	-66 272,86	325 731,28	380 000,00	-54 268,72
SU 21 / 31	Summe Erträge / Einzahlungen operative Gebarung				610 365,48	642 000,00	-31 634,52	335 218,67	399 900,00	-64 681,33
1/612000/413000	Handelswaren	2221	3221	23	1 222,80	1 000,00	222,80	1 111,20	1 000,00	111,20
1/612000/457000	Druckwerke	2221	3221	23	431,97	500,00	-68,03	431,97	500,00	-68,03
1/612000/459000	Sonstige Verbrauchsgüter	2221	3221	23	1 234,68	2 000,00	-765,32	1 234,68	2 000,00	-765,32
1/612000/500000	Geldbezüge der Beamten der Verwaltung	2211	3211	20	38 095,40	38 200,00	-104,60	38 095,40	38 200,00	-104,60
1/612000/563000	Sonstige Aufwandsentschädigungen	2213	3213	20	345,36	500,00	-154,64	345,36	500,00	-154,64
1/612000/565000	Mehrleistungsvergütungen	2211	3211	20	345,36	600,00	-254,64	345,36	600,00	-254,64
1/612000/569000	Sonstige Nebengebühren	2211	3211	20	460,56	600,00	-139,44	460,56	600,00	-139,44
1/612000/580000	Dienstgeberbeiträge zum Ausgleichsfonds für Familienbeihilfen	2212	3212	20	1 094,33	1 100,00	-5,67	1 094,33	1 100,00	-5,67
1/612000/582000	Sonstige Dienstgeberbeiträge zur sozialen Sicherheit	2212	3212	20	1 674,77	1 800,00	-125,23	1 674,77	1 800,00	-125,23
1/612000/590000	Freiwillige Sozialleistungen	2212	3212	20	438,92	500,00	-61,08	438,92	500,00	-61,08

		MVAG			Ergebnisrechnung			Finanzierungsrechnung		
		EH	FH	VCQU	RA 2023	VA 2023	RA - VA	RA 2023	VA 2023	RA - VA
1/612000/592000	Dotierung von Rückstellungen für Jubiläumswendungen	2214			836,85	700,00	136,85	0,00	0,00	0,00
1/612000/593100	Dotierung von Rückstellungen für nicht konsumierte Zeitguthaben	2214			51,46	0,00	51,46	0,00	0,00	0,00
1/612000/600100	Energiebezüge Strom	2222	3222	24	5 704,71	7 700,00	-1 995,29	5 704,71	7 700,00	-1 995,29
1/612000/611000	Instandhaltung von Straßenbauten	2224	3224	24	15 546,30	63 000,00	-47 453,70	15 546,30	63 000,00	-47 453,70
1/612000/611200	Instandhaltung von Straßen	2224	3224	24	79 378,73	76 500,00	2 878,73	79 360,01	76 500,00	2 860,01
1/612000/611400	Instandhaltung Parkautomaten	2224	3224	24	2 399,76	500,00	1 899,76	2 399,76	500,00	1 899,76
1/612000/616000	Instandhaltung von Maschinen und maschinellen Anlagen	2224	3224	24	2 546,54	2 400,00	146,54	2 546,54	2 400,00	146,54
1/612000/618000	Instandhaltung von sonstigen Anlagen (Ausstattung/Werkzeug)	2224	3224	24	117,90	2 400,00	-2 282,10	117,90	2 400,00	-2 282,10
1/612000/618100	Instandhaltung und Wartung EDV (Hardware/Software)	2224	3224	24	2 901,00	2 700,00	201,00	2 383,44	2 700,00	-316,56
1/612000/618110	Instandh.u.Wartung Kommunal/Verwaltungssoftware	2224	3224	24	0,00	100,00	-100,00	0,00	100,00	-100,00
1/612000/619000	Instandhaltung der Parkautomaten	2224	3224	24	0,00	1 000,00	-1 000,00	0,00	1 000,00	-1 000,00
1/612000/650010	Zinsen Inneres Darlehen	2241	3241	25	376,64	400,00	-23,36	376,64	400,00	-23,36
1/612000/670000	Versicherungen	2222	3222	24	79,39	0,00	79,39	80,32	0,00	80,32
1/612000/680100	Planmäßige Abschreibung - Immaterielle Vermögenswerte	2226			48,00	100,00	-52,00	0,00	0,00	0,00
1/612000/680200	Planmäßige Abschreibung - Grundstückseinrichtungen und Infrastruktur	2226			1 676 219,11	1 619 200,00	57 019,11	0,00	0,00	0,00
1/612000/680400	Planmäßige Abschreibung	2226			0,00	9 100,00	-9 100,00	0,00	0,00	0,00
1/612000/680600	Planmäßige Abschreibung - Technische Anlagen, Fahrzeuge und Maschinen	2226			7 186,33	100,00	7 086,33	0,00	0,00	0,00
1/612000/680700	Planmäßige Abschreibung - Amts-, Betriebs- und Geschäftsausstattung	2226			1 867,75	100,00	1 767,75	0,00	0,00	0,00
1/612000/683000	Abgang/Verluste von Sachanlagen und immateriellen Vermögenswerten	2226			2 497,38	0,00	2 497,38	0,00	0,00	0,00
1/612000/700000	Miet- und Pachtaufwand	2223	3223	24	6 467,29	6 100,00	367,29	6 525,50	6 100,00	425,50
1/612000/710000	Öffentliche Abgaben	2225	3225	24	1 273,37	2 300,00	-1 026,63	1 226,37	2 300,00	-1 073,63
1/612000/720109	Kostenbeiträge Wihof Arbeiter	2225	3225	24	356 977,26	330 000,00	26 977,26	356 977,26	330 000,00	26 977,26
1/612000/720209	Kostenbeiträge Wihof KFZ, Geräte, Mat.	2225	3225	24	81 274,51	60 000,00	21 274,51	81 274,51	60 000,00	21 274,51
1/612000/728000	Überwachungskosten ruhender Verkehr	2225	3225	24	150 952,83	145 000,00	5 952,83	151 208,97	145 000,00	6 208,97
1/612000/728100	Vermessungskosten	2225	3225	24	6 266,51	18 000,00	-11 733,49	6 266,51	18 000,00	-11 733,49
1/612000/728200	Sonstige Ausgaben (Planungskosten Verkehrskonzept)	2225	3225	24	584,40	0,00	584,40	584,40	0,00	584,40
SU 22 / 32	Summe Aufwendungen / Auszahlungen operative Gebarung				2 446 898,17	2 394 200,00	52 698,17	757 811,69	764 900,00	-7 088,31
SA 0 / SA 1	(0) Nettoergebnis (21 - 22) / (1) Geldfluss operative Gebarung (31 - 32)				-1 836 532,69	-1 752 200,00	-84 332,69	-422 593,02	-365 000,00	-57 593,02

		MVAG		VCQU	Ergebnisrechnung			Finanzierungsrechnung		
		EH	FH		RA 2023	VA 2023	RA - VA	RA 2023	VA 2023	RA - VA
1/612000/795000	Zuweisung an allgemeine Haushaltsrücklagen	2401			35,52	0,00	-35,52	0,00	0,00	0,00
SU 23	Summe Haushaltsrücklagen				-35,52	0,00	-35,52	0,00	0,00	0,00
SA00	Nettoergebnis nach Zuw./Entn. Haushaltsrücklagen (Saldo 0 +/- SU23)				-1 836 568,21	-1 752 200,00	-84 368,21			
Investive Gebarung										
2/612000/307000	Kapitaltransfers von privaten Haushalten und privaten Organisationen ohne Erwerbszweck und andere		3334	34	0,00	0,00	0,00	1 830,00	0,00	1 830,00
2/612000/801000	Veräußerungen von Grundstücken und Grundstückseinrichtungen		3312	30	0,00	0,00	0,00	36 796,28	0,00	36 796,28
SU 33	Summe Einzahlungen investive Gebarung							38 626,28	0,00	38 626,28
1/612000/002200	Errichtung und Sanierung von Rad- und Wanderwegen		3412	40	0,00	0,00	0,00	12 417,60	55 000,00	-42 582,40
1/612000/003000	Grundstücke zu Straßenbauten		3412	40	0,00	0,00	0,00	1 830,00	0,00	1 830,00
1/612000/020000	Maschinen und maschinelle Anlagen		3414	41	0,00	0,00	0,00	1 222,80	0,00	1 222,80
SU 34	Summe Auszahlungen investive Gebarung							15 470,40	55 000,00	-39 529,60
SA2	Saldo (2) Geldfluss aus der Investiven Gebarung (33 – 34)							23 155,88	-55 000,00	78 155,88
SA3	Saldo (3) Nettofinanzierungssaldo (Saldo 1 + Saldo 2)							-399 437,14	-420 000,00	20 562,86
Finanzierungstätigkeit										
SU 35	Summe Einzahlungen aus der Finanzierungstätigkeit							0,00	0,00	0,00
SU 36	Summe Auszahlungen aus der Finanzierungstätigkeit							0,00	0,00	0,00
SA4	Saldo (4) Geldfluss aus der Finanzierungstätigkeit (35 – 36)							0,00	0,00	0,00
SA5	Saldo (5) Geldfluss aus der voranschlagswirksamen Gebarung (Saldo 3 + Saldo 4)							-399 437,14	-420 000,00	20 562,86
612330	Straßenbaumaßnahmen 2018-2020									
Operative Gebarung										
SU 21 / 31	Summe Erträge / Einzahlungen operative Gebarung				0,00	0,00	0,00	0,00	0,00	0,00
SU 22 / 32	Summe Aufwendungen / Auszahlungen operative Gebarung				0,00	0,00	0,00	0,00	0,00	0,00
SA 0 / SA 1	(0) Nettoergebnis (21 - 22) / (1) Geldfluss operative Gebarung (31 – 32)				0,00	0,00	0,00	0,00	0,00	0,00
SU 23	Summe Haushaltsrücklagen				0,00	0,00	0,00	0,00	0,00	0,00
SA00	Nettoergebnis nach Zuw./Entn. Haushaltsrücklagen (Saldo 0 +/- SU23)				0,00	0,00	0,00			
Investive Gebarung										
6/612330/301100	Kapitaltransfers von Ländern, Landesfonds und Landeskammern BZ iR		3331	1 33	0,00	0,00	0,00	0,00	120 000,00	-120 000,00
SU 33	Summe Einzahlungen investive Gebarung							0,00	120 000,00	-120 000,00
5/612330/060000	Im Bau befindliche Grundstückseinrichtungen		3412	1 40	0,00	0,00	0,00	164 181,77	370 400,00	-206 218,23
SU 34	Summe Auszahlungen investive Gebarung							164 181,77	370 400,00	-206 218,23
SA2	Saldo (2) Geldfluss aus der Investiven Gebarung (33 – 34)							-164 181,77	-250 400,00	86 218,23
SA3	Saldo (3) Nettofinanzierungssaldo (Saldo 1 + Saldo 2)							-164 181,77	-250 400,00	86 218,23

		MVAG	MVAG	VCQU	Ergebnisrechnung			Finanzierungsrechnung		
		EH	FH		RA 2023	VA 2023	RA - VA	RA 2023	VA 2023	RA - VA
Finanzierungstätigkeit										
SU 35	Summe Einzahlungen aus der Finanzierungstätigkeit							0,00	0,00	0,00
SU 36	Summe Auszahlungen aus der Finanzierungstätigkeit							0,00	0,00	0,00
SA4	Saldo (4) Geldfluss aus der Finanzierungstätigkeit (35 – 36)							0,00	0,00	0,00
SA5	Saldo (5) Geldfluss aus der voranschlagswirksamen Gebarung (Saldo 3 + Saldo 4)							-164 181,77	-250 400,00	86 218,23
612361 STRB Industriegeb.Spittal 2019										
Operative Gebarung										
SU 21 / 31	Summe Erträge / Einzahlungen operative Gebarung				0,00	0,00	0,00	0,00	0,00	0,00
SU 22 / 32	Summe Aufwendungen / Auszahlungen operative Gebarung				0,00	0,00	0,00	0,00	0,00	0,00
SA 0 / SA 1	(0) Nettoergebnis (21 - 22) / (1) Geldfluss operative Gebarung (31 – 32)				0,00	0,00	0,00	0,00	0,00	0,00
6/612361/894000	Entnahmen von zweckgebundenen Haushaltsrücklagen	2301	1		482,60	9 500,00	-9 017,40	0,00	0,00	0,00
SU 23	Summe Haushaltsrücklagen				482,60	9 500,00	-9 017,40	0,00	0,00	0,00
SA00	Nettoergebnis nach Zuw./Entn. Haushaltsrücklagen (Saldo 0 +/- SU23)				482,60	9 500,00	-9 017,40			
Investive Gebarung										
SU 33	Summe Einzahlungen investive Gebarung							0,00	0,00	0,00
5/612361/002000	Straßenbauten		3412 1 40		0,00	0,00	0,00	0,00	9 500,00	-9 500,00
5/612361/005000	Anlagen zu Straßenbauten (ua Lärmschutzeinrichtungen)		3412 1 40		0,00	0,00	0,00	482,60	0,00	482,60
SU 34	Summe Auszahlungen investive Gebarung							482,60	9 500,00	-9 017,40
SA2	Saldo (2) Geldfluss aus der Investiven Gebarung (33 – 34)							-482,60	-9 500,00	9 017,40
SA3	Saldo (3) Nettofinanzierungssaldo (Saldo 1 + Saldo 2)							-482,60	-9 500,00	9 017,40
Finanzierungstätigkeit										
SU 35	Summe Einzahlungen aus der Finanzierungstätigkeit							0,00	0,00	0,00
SU 36	Summe Auszahlungen aus der Finanzierungstätigkeit							0,00	0,00	0,00
SA4	Saldo (4) Geldfluss aus der Finanzierungstätigkeit (35 – 36)							0,00	0,00	0,00
SA5	Saldo (5) Geldfluss aus der voranschlagswirksamen Gebarung (Saldo 3 + Saldo 4)							-482,60	-9 500,00	9 017,40
612362 Straßensanierung ab 2021										
Operative Gebarung										
SU 21 / 31	Summe Erträge / Einzahlungen operative Gebarung				0,00	0,00	0,00	0,00	0,00	0,00
SU 22 / 32	Summe Aufwendungen / Auszahlungen operative Gebarung				0,00	0,00	0,00	0,00	0,00	0,00
SA 0 / SA 1	(0) Nettoergebnis (21 - 22) / (1) Geldfluss operative Gebarung (31 – 32)				0,00	0,00	0,00	0,00	0,00	0,00
SU 23	Summe Haushaltsrücklagen				0,00	0,00	0,00	0,00	0,00	0,00
SA00	Nettoergebnis nach Zuw./Entn. Haushaltsrücklagen (Saldo 0 +/- SU23)				0,00	0,00	0,00			
Investive Gebarung										
SU 33	Summe Einzahlungen investive Gebarung							0,00	0,00	0,00

		MVAG		VCQU	Ergebnisrechnung			Finanzierungsrechnung		
		EH	FH		RA 2023	VA 2023	RA - VA	RA 2023	VA 2023	RA - VA
5/612362/060000	Im Bau befindliche Grundstückseinrichtungen		3412	1 40	0,00	0,00	0,00	63 519,13	76 900,00	-13 380,87
SU 34	Summe Auszahlungen investive Gebarung							63 519,13	76 900,00	-13 380,87
SA2	Saldo (2) Geldfluss aus der Investiven Gebarung (33 – 34)							-63 519,13	-76 900,00	13 380,87
SA3	Saldo (3) Nettofinanzierungssaldo (Saldo 1 + Saldo 2)							-63 519,13	-76 900,00	13 380,87
Finanzierungstätigkeit										
SU 35	Summe Einzahlungen aus der Finanzierungstätigkeit							0,00	0,00	0,00
SU 36	Summe Auszahlungen aus der Finanzierungstätigkeit							0,00	0,00	0,00
SA4	Saldo (4) Geldfluss aus der Finanzierungstätigkeit (35 – 36)							0,00	0,00	0,00
SA5	Saldo (5) Geldfluss aus der voranschlagswirksamen Gebarung (Saldo 3 + Saldo 4)							-63 519,13	-76 900,00	13 380,87
612364	Straßenbau 2021/2									
Operative Gebarung										
SU 21 / 31	Summe Erträge / Einzahlungen operative Gebarung				0,00	0,00	0,00	0,00	0,00	0,00
SU 22 / 32	Summe Aufwendungen / Auszahlungen operative Gebarung				0,00	0,00	0,00	0,00	0,00	0,00
SA 0 / SA 1	(0) Nettoergebnis (21 - 22) / (1) Geldfluss operative Gebarung (31 – 32)				0,00	0,00	0,00	0,00	0,00	0,00
6/612364/895000	Entnahmen von allgemeinen Haushaltsrücklagen	2301		1	100 000,38	100 000,00	0,38	0,00	0,00	0,00
SU 23	Summe Haushaltsrücklagen				100 000,38	100 000,00	0,38	0,00	0,00	0,00
SA00	Nettoergebnis nach Zuw./Entn. Haushaltsrücklagen (Saldo 0 +/- SU23)				100 000,38	100 000,00	0,38			
Investive Gebarung										
6/612364/301000	Kapitaltransfers von Ländern, Landesfonds und Landeskammern		3331	1 33	0,00	0,00	0,00	0,00	46 700,00	-46 700,00
SU 33	Summe Einzahlungen investive Gebarung							0,00	46 700,00	-46 700,00
5/612364/060000	Im Bau befindliche Grundstückseinrichtungen		3412	1 40	0,00	0,00	0,00	85 042,22	99 200,00	-14 157,78
SU 34	Summe Auszahlungen investive Gebarung							85 042,22	99 200,00	-14 157,78
SA2	Saldo (2) Geldfluss aus der Investiven Gebarung (33 – 34)							-85 042,22	-52 500,00	-32 542,22
SA3	Saldo (3) Nettofinanzierungssaldo (Saldo 1 + Saldo 2)							-85 042,22	-52 500,00	-32 542,22
Finanzierungstätigkeit										
SU 35	Summe Einzahlungen aus der Finanzierungstätigkeit							0,00	0,00	0,00
SU 36	Summe Auszahlungen aus der Finanzierungstätigkeit							0,00	0,00	0,00
SA4	Saldo (4) Geldfluss aus der Finanzierungstätigkeit (35 – 36)							0,00	0,00	0,00
SA5	Saldo (5) Geldfluss aus der voranschlagswirksamen Gebarung (Saldo 3 + Saldo 4)							-85 042,22	-52 500,00	-32 542,22
612365	Straßensanierungen 2022									
Operative Gebarung										
SU 21 / 31	Summe Erträge / Einzahlungen operative Gebarung				0,00	0,00	0,00	0,00	0,00	0,00
SU 22 / 32	Summe Aufwendungen / Auszahlungen operative Gebarung				0,00	0,00	0,00	0,00	0,00	0,00

		MVAG		Ergebnisrechnung			Finanzierungsrechnung		
		MVAG VCQU EH	FH	RA 2023	VA 2023	RA - VA	RA 2023	VA 2023	RA - VA
SA 0 / SA 1	(0) Nettoergebnis (21 - 22) / (1) Geldfluss operative Gebarung (31 - 32)			0,00	0,00	0,00	0,00	0,00	0,00
6/612365/894000	Entnahmen von zweckgebundenen Haushaltsrücklagen	2301	1	144 000,00	144 000,00	0,00	0,00	0,00	0,00
6/612365/895000	Entnahmen von allgemeinen Haushaltsrücklagen	2301	1	70 000,00	70 000,00	0,00	0,00	0,00	0,00
SU 23	Summe Haushaltsrücklagen			214 000,00	214 000,00	0,00	0,00	0,00	0,00
SA00	Nettoergebnis nach Zuw./Entn. Haushaltsrücklagen (Saldo 0 +/- SU23)			214 000,00	214 000,00	0,00			
Investive Gebarung									
6/612365/301100	Kapitaltransfers von Ländern, Landesfonds und Landeskammern (BZ iR)		3331 1 33	0,00	0,00	0,00	20 964,00	240 000,00	-219 036,00
SU 33	Summe Einzahlungen investive Gebarung						20 964,00	240 000,00	-219 036,00
5/612365/060000	Im Bau befindliche Grundstückseinrichtungen		3412 1 40	0,00	0,00	0,00	307 849,12	322 100,00	-14 250,88
SU 34	Summe Auszahlungen investive Gebarung						307 849,12	322 100,00	-14 250,88
SA2	Saldo (2) Geldfluss aus der Investiven Gebarung (33 - 34)						-286 885,12	-82 100,00	-204 785,12
SA3	Saldo (3) Nettofinanzierungssaldo (Saldo 1 + Saldo 2)						-286 885,12	-82 100,00	-204 785,12
Finanzierungstätigkeit									
SU 35	Summe Einzahlungen aus der Finanzierungstätigkeit						0,00	0,00	0,00
SU 36	Summe Auszahlungen aus der Finanzierungstätigkeit						0,00	0,00	0,00
SA4	Saldo (4) Geldfluss aus der Finanzierungstätigkeit (35 - 36)						0,00	0,00	0,00
SA5	Saldo (5) Geldfluss aus der voranschlagswirksamen Gebarung (Saldo 3 + Saldo 4)						-286 885,12	-82 100,00	-204 785,12
612366	STRB_Industriezone Molzbichl BA 1b								
Operative Gebarung									
SU 21 / 31	Summe Erträge / Einzahlungen operative Gebarung			0,00	0,00	0,00	0,00	0,00	0,00
SU 22 / 32	Summe Aufwendungen / Auszahlungen operative Gebarung			0,00	0,00	0,00	0,00	0,00	0,00
SA 0 / SA 1	(0) Nettoergebnis (21 - 22) / (1) Geldfluss operative Gebarung (31 - 32)			0,00	0,00	0,00	0,00	0,00	0,00
6/612366/894000	Entnahmen von zweckgebundenen Haushaltsrücklagen	2301	2	127 118,32	110 000,00	17 118,32	0,00	0,00	0,00
SU 23	Summe Haushaltsrücklagen			127 118,32	110 000,00	17 118,32	0,00	0,00	0,00
SA00	Nettoergebnis nach Zuw./Entn. Haushaltsrücklagen (Saldo 0 +/- SU23)			127 118,32	110 000,00	17 118,32			
Investive Gebarung									
SU 33	Summe Einzahlungen investive Gebarung						0,00	0,00	0,00
5/612366/002000	Straßenbauten		3412 2 40	0,00	0,00	0,00	127 118,32	110 000,00	17 118,32
SU 34	Summe Auszahlungen investive Gebarung						127 118,32	110 000,00	17 118,32
SA2	Saldo (2) Geldfluss aus der Investiven Gebarung (33 - 34)						-127 118,32	-110 000,00	-17 118,32
SA3	Saldo (3) Nettofinanzierungssaldo (Saldo 1 + Saldo 2)						-127 118,32	-110 000,00	-17 118,32

		MVAG	MVAG	VCQU	Ergebnisrechnung			Finanzierungsrechnung		
		EH	FH		RA 2023	VA 2023	RA - VA	RA 2023	VA 2023	RA - VA
Finanzierungstätigkeit										
SU 35	Summe Einzahlungen aus der Finanzierungstätigkeit							0,00	0,00	0,00
SU 36	Summe Auszahlungen aus der Finanzierungstätigkeit							0,00	0,00	0,00
SA4	Saldo (4) Geldfluss aus der Finanzierungstätigkeit (35 – 36)							0,00	0,00	0,00
SA5	Saldo (5) Geldfluss aus der voranschlagswirksamen Gebarung (Saldo 3 + Saldo 4)							-127 118,32	-110 000,00	-17 118,32
63 Schutzwasserbau										
630 Bundesflüsse										
630000 Bundesflüsse										
Operative Gebarung										
SU 21 / 31	Summe Erträge / Einzahlungen operative Gebarung				0,00	0,00	0,00	0,00	0,00	0,00
1/630000/613000	Instandhaltung von sonstigen Grundstückseinrichtungen	2224	3224	24	0,00	1 500,00	-1 500,00	0,00	1 500,00	-1 500,00
1/630000/729000	Laufende Transferzahlung Drauregulierung	2225	3225	24	17 143,46	10 000,00	7 143,46	17 143,46	10 000,00	7 143,46
SU 22 / 32	Summe Aufwendungen / Auszahlungen operative Gebarung				17 143,46	11 500,00	5 643,46	17 143,46	11 500,00	5 643,46
SA 0 / SA 1	(0) Nettoergebnis (21 - 22) / (1) Geldfluss operative Gebarung (31 – 32)				-17 143,46	-11 500,00	-5 643,46	-17 143,46	-11 500,00	-5 643,46
SU 23	Summe Haushaltsrücklagen				0,00	0,00	0,00	0,00	0,00	0,00
SA00	Nettoergebnis nach Zuw./Entn. Haushaltsrücklagen (Saldo 0 +/- SU23)				-17 143,46	-11 500,00	-5 643,46			
Investive Gebarung										
SU 33	Summe Einzahlungen investive Gebarung							0,00	0,00	0,00
SU 34	Summe Auszahlungen investive Gebarung							0,00	0,00	0,00
SA2	Saldo (2) Geldfluss aus der Investiven Gebarung (33 – 34)							0,00	0,00	0,00
SA3	Saldo (3) Nettofinanzierungssaldo (Saldo 1 + Saldo 2)							-17 143,46	-11 500,00	-5 643,46
Finanzierungstätigkeit										
SU 35	Summe Einzahlungen aus der Finanzierungstätigkeit							0,00	0,00	0,00
SU 36	Summe Auszahlungen aus der Finanzierungstätigkeit							0,00	0,00	0,00
SA4	Saldo (4) Geldfluss aus der Finanzierungstätigkeit (35 – 36)							0,00	0,00	0,00
SA5	Saldo (5) Geldfluss aus der voranschlagswirksamen Gebarung (Saldo 3 + Saldo 4)							-17 143,46	-11 500,00	-5 643,46
632 Wasserwehre und Schleusen										
632000 Wasserwehre und Schleusen										
Operative Gebarung										
2/632000/829000	Sonstige Einnahmen	2116	3116	18	2 368,52	0,00	2 368,52	2 368,52	0,00	2 368,52
SU 21 / 31	Summe Erträge / Einzahlungen operative Gebarung				2 368,52	0,00	2 368,52	2 368,52	0,00	2 368,52
1/632000/619000	Instandhaltung von Sonderanlagen	2224	3224	24	2 846,73	3 000,00	-153,27	2 846,73	3 000,00	-153,27
1/632000/720109	Kostenbeiträge Wihof Arbeiter	2225	3225	24	2 058,00	1 500,00	558,00	2 058,00	1 500,00	558,00

		MVAG MVAG VCQU			Ergebnisrechnung			Finanzierungsrechnung		
		EH	FH	VCQU	RA 2023	VA 2023	RA - VA	RA 2023	VA 2023	RA - VA
1/632000/720209	Kostenbeiträge Wihof KFZ, Geräte, Mat.	2225	3225	24	310,52	500,00	-189,48	310,52	500,00	-189,48
SU 22 / 32	Summe Aufwendungen / Auszahlungen operative Gebarung				5 215,25	5 000,00	215,25	5 215,25	5 000,00	215,25
SA 0 / SA 1	(0) Nettoergebnis (21 - 22) / (1) Geldfluss operative Gebarung (31 - 32)				-2 846,73	-5 000,00	2 153,27	-2 846,73	-5 000,00	2 153,27
SU 23	Summe Haushaltsrücklagen				0,00	0,00	0,00	0,00	0,00	0,00
SA00	Nettoergebnis nach Zuw./Entn. Haushaltsrücklagen (Saldo 0 +/- SU23)				-2 846,73	-5 000,00	2 153,27			
Investive Gebarung										
SU 33	Summe Einzahlungen investive Gebarung							0,00	0,00	0,00
SU 34	Summe Auszahlungen investive Gebarung							0,00	0,00	0,00
SA2	Saldo (2) Geldfluss aus der Investiven Gebarung (33 - 34)							0,00	0,00	0,00
SA3	Saldo (3) Nettofinanzierungssaldo (Saldo 1 + Saldo 2)							-2 846,73	-5 000,00	2 153,27
Finanzierungstätigkeit										
SU 35	Summe Einzahlungen aus der Finanzierungstätigkeit							0,00	0,00	0,00
SU 36	Summe Auszahlungen aus der Finanzierungstätigkeit							0,00	0,00	0,00
SA4	Saldo (4) Geldfluss aus der Finanzierungstätigkeit (35 - 36)							0,00	0,00	0,00
SA5	Saldo (5) Geldfluss aus der voranschlagswirksamen Gebarung (Saldo 3 + Saldo 4)							-2 846,73	-5 000,00	2 153,27
633	Wildbachverbauung									
633000	Wildbachverbauung									
Operative Gebarung										
SU 21 / 31	Summe Erträge / Einzahlungen operative Gebarung				0,00	0,00	0,00	0,00	0,00	0,00
1/633000/612000	Instandhaltung von Wasser- und Abwasserbauten und -anlagen	2224	3224	24	6 493,20	33 000,00	-26 506,80	6 493,20	33 000,00	-26 506,80
1/633000/720109	Kostenbeiträge Wihof Arbeiter	2225	3225	24	1 788,50	6 000,00	-4 211,50	1 788,50	6 000,00	-4 211,50
1/633000/720209	Kostenbeiträge Wihof KFZ, Geräte, Mat.	2225	3225	24	236,25	2 000,00	-1 763,75	236,25	2 000,00	-1 763,75
1/633000/729000	Laufende Transferzahlung Bund Beitrag Wildbachverbauung	2225	3225	24	952,00	12 000,00	-11 048,00	0,00	12 000,00	-12 000,00
SU 22 / 32	Summe Aufwendungen / Auszahlungen operative Gebarung				9 469,95	53 000,00	-43 530,05	8 517,95	53 000,00	-44 482,05
SA 0 / SA 1	(0) Nettoergebnis (21 - 22) / (1) Geldfluss operative Gebarung (31 - 32)				-9 469,95	-53 000,00	43 530,05	-8 517,95	-53 000,00	44 482,05
SU 23	Summe Haushaltsrücklagen				0,00	0,00	0,00	0,00	0,00	0,00
SA00	Nettoergebnis nach Zuw./Entn. Haushaltsrücklagen (Saldo 0 +/- SU23)				-9 469,95	-53 000,00	43 530,05			
Investive Gebarung										
SU 33	Summe Einzahlungen investive Gebarung							0,00	0,00	0,00
SU 34	Summe Auszahlungen investive Gebarung							0,00	0,00	0,00
SA2	Saldo (2) Geldfluss aus der Investiven Gebarung (33 - 34)							0,00	0,00	0,00
SA3	Saldo (3) Nettofinanzierungssaldo (Saldo 1 + Saldo 2)							-8 517,95	-53 000,00	44 482,05
Finanzierungstätigkeit										
SU 35	Summe Einzahlungen aus der Finanzierungstätigkeit							0,00	0,00	0,00
SU 36	Summe Auszahlungen aus der Finanzierungstätigkeit							0,00	0,00	0,00

		MVAG MVAG VCQU			Ergebnisrechnung			Finanzierungsrechnung		
		EH	FH		RA 2023	VA 2023	RA - VA	RA 2023	VA 2023	RA - VA
SA4	Saldo (4) Geldfluss aus der Finanzierungstätigkeit (35 – 36)							0,00	0,00	0,00
SA5	Saldo (5) Geldfluss aus der voranschlagswirksamen Gebarung (Saldo 3 + Saldo 4)							-8 517,95	-53 000,00	44 482,05
639	Sonstige Einrichtungen und Maßnahmen									
639000	Entwässerungsgerinne									
Operative Gebarung										
SU 21 / 31	Summe Erträge / Einzahlungen operative Gebarung				0,00	0,00	0,00	0,00	0,00	0,00
1/639000/611100	Behebung von Katastrophenschäden	2224	3224	24	1 050,90	0,00	1 050,90	1 050,90	0,00	1 050,90
1/639000/612000	Instandhaltung von Wasser- und Abwasserbauten und -anlagen	2224	3224	24	9 197,36	6 000,00	3 197,36	9 197,36	6 000,00	3 197,36
1/639000/680400	Planmäßige Abschreibung - Wasser- und Abwasserbauten und Anlagen	2226			1 109,82	1 100,00	9,82	0,00	0,00	0,00
1/639000/720109	Kostenbeiträge Wihof Arbeiter	2225	3225	24	392,00	10 000,00	-9 608,00	392,00	10 000,00	-9 608,00
1/639000/720209	Kostenbeiträge Wihof KFZ, Geräte, Mat.	2225	3225	24	140,40	2 000,00	-1 859,60	140,40	2 000,00	-1 859,60
1/639000/764000	Entschädigungen	2234	3234	27	186,91	400,00	-213,09	186,91	400,00	-213,09
SU 22 / 32	Summe Aufwendungen / Auszahlungen operative Gebarung				12 077,39	19 500,00	-7 422,61	10 967,57	18 400,00	-7 432,43
SA 0 / SA 1	(0) Nettoergebnis (21 - 22) / (1) Geldfluss operative Gebarung (31 – 32)				-12 077,39	-19 500,00	7 422,61	-10 967,57	-18 400,00	7 432,43
SU 23	Summe Haushaltsrücklagen				0,00	0,00	0,00	0,00	0,00	0,00
SA00	Nettoergebnis nach Zuw./Entn. Haushaltsrücklagen (Saldo 0 +/- SU23)				-12 077,39	-19 500,00	7 422,61			
Investive Gebarung										
SU 33	Summe Einzahlungen investive Gebarung							0,00	0,00	0,00
1/639000/004000	Wasser- und Abwasserbauten und -anlagen		3412	40	0,00	0,00	0,00	0,00	20 000,00	-20 000,00
SU 34	Summe Auszahlungen investive Gebarung							0,00	20 000,00	-20 000,00
SA2	Saldo (2) Geldfluss aus der Investiven Gebarung (33 – 34)							0,00	-20 000,00	20 000,00
SA3	Saldo (3) Nettofinanzierungssaldo (Saldo 1 + Saldo 2)							-10 967,57	-38 400,00	27 432,43
Finanzierungstätigkeit										
SU 35	Summe Einzahlungen aus der Finanzierungstätigkeit							0,00	0,00	0,00
SU 36	Summe Auszahlungen aus der Finanzierungstätigkeit							0,00	0,00	0,00
SA4	Saldo (4) Geldfluss aus der Finanzierungstätigkeit (35 – 36)							0,00	0,00	0,00
SA5	Saldo (5) Geldfluss aus der voranschlagswirksamen Gebarung (Saldo 3 + Saldo 4)							-10 967,57	-38 400,00	27 432,43
64	Straßenverkehr									
640	Einrichtungen und Maßnahmen nach der Straßenverkehrsordnung									
640000	Straßenverkehr									
Operative Gebarung										
2/640000/810000	Leistungserlöse (Markierungsarbeit)	2114	3114	13	0,00	500,00	-500,00	0,00	500,00	-500,00

		MVAG			Ergebnisrechnung			Finanzierungsrechnung		
		EH	FH	VCQU	RA 2023	VA 2023	RA - VA	RA 2023	VA 2023	RA - VA
2/640000/810209	Leistungserlöse Wihof KFZ, Geräte, Material	2114	3114	13	550,50	0,00	550,50	550,50	0,00	550,50
2/640000/811000	Verkehrszeichenleihgebühren	2115	3115	14	0,00	500,00	-500,00	0,00	500,00	-500,00
2/640000/813000	Erträge aus der Auflösung von Investitionszuschüssen (Kapitaltransfers)	2127			241,27	200,00	41,27	0,00	0,00	0,00
SU 21 / 31	Summe Erträge / Einzahlungen operative Gebarung				791,77	1 200,00	-408,23	550,50	1 000,00	-449,50
1/640000/600100	Energiebezüge Strom	2222	3222	24	32 716,78	43 500,00	-10 783,22	32 716,78	43 500,00	-10 783,22
1/640000/611000	Instandhaltung von Straßenbauten	2224	3224	24	44 798,33	50 000,00	-5 201,67	44 112,90	50 000,00	-5 887,10
1/640000/611100	Instandhaltung von Straßenbauten II	2224	3224	24	20 716,49	23 500,00	-2 783,51	27 944,61	30 700,00	-2 755,39
1/640000/616000	Instandhaltung von Maschinen und maschinellen Anlagen	2224	3224	24	0,00	300,00	-300,00	0,00	300,00	-300,00
1/640000/618100	Instandhaltung und Wartung EDV (Hardware/Software)	2224	3224	24	0,00	200,00	-200,00	0,00	200,00	-200,00
1/640000/618110	Instandh.u.Wartung Kommunal/Verwaltungssoftware	2224	3224	24	0,00	100,00	-100,00	0,00	100,00	-100,00
1/640000/659100	Depotgebühren für Wertpapiere	2244	3244	24	0,00	100,00	-100,00	0,00	100,00	-100,00
1/640000/670000	Versicherungen	2222	3222	24	5,00	100,00	-95,00	5,00	100,00	-95,00
1/640000/680100	Planmäßige Abschreibung - Immaterielle Vermögenswerte	2226			48,00	100,00	-52,00	0,00	0,00	0,00
1/640000/680300	Planmäßige Abschreibung - Gebäude und Bauten	2226			673,75	700,00	-26,25	0,00	0,00	0,00
1/640000/680600	Planmäßige Abschreibung - Technische Anlagen, Fahrzeuge und Maschinen	2226			1 393,57	0,00	1 393,57	0,00	0,00	0,00
1/640000/680700	Planmäßige Abschreibung - Amts-, Betriebs- und Geschäftsausstattung	2226			429,83	400,00	29,83	0,00	0,00	0,00
1/640000/700000	Miet- und Pachtaufwand	2223	3223	24	3 858,00	3 900,00	-42,00	3 858,00	3 900,00	-42,00
1/640000/710000	Öffentliche Abgaben	2225	3225	24	0,00	100,00	-100,00	0,00	100,00	-100,00
1/640000/720109	Kostenbeiträge Wihof Arbeiter	2225	3225	24	69 616,75	53 200,00	16 416,75	69 616,75	53 200,00	16 416,75
1/640000/720209	Kostenbeiträge Wihof KFZ, Geräte, Mat.	2225	3225	24	5 705,96	11 200,00	-5 494,04	5 705,96	11 200,00	-5 494,04
1/640000/728000	Sonstige Verkehrsmaßnahmen	2225	3225	24	63,71	400,00	-336,29	63,71	400,00	-336,29
SU 22 / 32	Summe Aufwendungen / Auszahlungen operative Gebarung				180 026,17	187 800,00	-7 773,83	184 023,71	193 800,00	-9 776,29
SA 0 / SA 1	(0) Nettoergebnis (21 - 22) / (1) Geldfluss operative Gebarung (31 - 32)				-179 234,40	-186 600,00	7 365,60	-183 473,21	-192 800,00	9 326,79
SU 23	Summe Haushaltsrücklagen				0,00	0,00	0,00	0,00	0,00	0,00
SA00	Nettoergebnis nach Zuw./Entn. Haushaltsrücklagen (Saldo 0 +/- SU23)				-179 234,40	-186 600,00	7 365,60			
Investive Gebarung										
SU 33	Summe Einzahlungen investive Gebarung							0,00	0,00	0,00
1/640000/020000	Maschinen und maschinelle Anlagen		3414	41	0,00	0,00	0,00	13 935,69	14 000,00	-64,31
SU 34	Summe Auszahlungen investive Gebarung							13 935,69	14 000,00	-64,31
SA2	Saldo (2) Geldfluss aus der Investiven Gebarung (33 - 34)							-13 935,69	-14 000,00	64,31
SA3	Saldo (3) Nettofinanzierungssaldo (Saldo 1 + Saldo 2)							-197 408,90	-206 800,00	9 391,10

	MVAG	MVAG	VCQU	Ergebnisrechnung			Finanzierungsrechnung			
				EH	FH	RA 2023	VA 2023	RA - VA	RA 2023	VA 2023
Finanzierungstätigkeit										
SU 35								0,00	0,00	0,00
SU 36								0,00	0,00	0,00
SA4								0,00	0,00	0,00
SA5								-197 408,90	-206 800,00	9 391,10
68 Post- und Telekommunikationsdienste										
680 Post- und Telekommunikationsdienste										
680001 Breitband										
Operative Gebarung										
SU 21 / 31								0,00	0,00	0,00
SU 22 / 32								0,00	0,00	0,00
SA 0 / SA 1								0,00	0,00	0,00
SU 23								0,00	0,00	0,00
SA00								0,00	0,00	0,00
Investive Gebarung										
6/680001/301000								0,00	120 000,00	-120 000,00
SU 33								0,00	120 000,00	-120 000,00
5/680001/060000								0,00	21 290,81	-14 909,19
SU 34								21 290,81	36 200,00	-14 909,19
SA2								-21 290,81	83 800,00	-105 090,81
SA3								-21 290,81	83 800,00	-105 090,81
Finanzierungstätigkeit										
SU 35								0,00	0,00	0,00
SU 36								0,00	0,00	0,00
SA4								0,00	0,00	0,00
SA5								-21 290,81	83 800,00	-105 090,81
680002 Breitbandausbau BA 19.1										
Operative Gebarung										
SU 21 / 31								0,00	0,00	0,00
SU 22 / 32								0,00	0,00	0,00
SA 0 / SA 1								0,00	0,00	0,00
SU 23								0,00	0,00	0,00
SA00								0,00	0,00	0,00

		MVAG			Ergebnisrechnung			Finanzierungsrechnung		
		EH	FH	VCQU	RA 2023	VA 2023	RA - VA	RA 2023	VA 2023	RA - VA
Investive Gebarung										
6/680002/300000	Kapitaltransfers von Bund, Bundesfonds und Bundeskammern (KIG)		3331	1 33	0,00	0,00	0,00	185 000,00	185 000,00	0,00
SU 33	Summe Einzahlungen investive Gebarung							185 000,00	185 000,00	0,00
5/680002/060000	Im Bau befindliche Grundstückseinrichtungen		3412	1 40	0,00	0,00	0,00	162 095,46	185 000,00	-22 904,54
SU 34	Summe Auszahlungen investive Gebarung							162 095,46	185 000,00	-22 904,54
SA2	Saldo (2) Geldfluss aus der Investiven Gebarung (33 – 34)							22 904,54	0,00	22 904,54
SA3	Saldo (3) Nettofinanzierungssaldo (Saldo 1 + Saldo 2)							22 904,54	0,00	22 904,54
Finanzierungstätigkeit										
SU 35	Summe Einzahlungen aus der Finanzierungstätigkeit							0,00	0,00	0,00
SU 36	Summe Auszahlungen aus der Finanzierungstätigkeit							0,00	0,00	0,00
SA4	Saldo (4) Geldfluss aus der Finanzierungstätigkeit (35 – 36)							0,00	0,00	0,00
SA5	Saldo (5) Geldfluss aus der voranschlagswirksamen Gebarung (Saldo 3 + Saldo 4)							22 904,54	0,00	22 904,54
69	Verkehr, Sonstiges									
690	Verkehr, Sonstiges									
690000	Verkehr und Sonstiges									
Operative Gebarung										
2/690000/860300	Transfers von Bund, Bundesfonds und Bundeskammern - § 23 Abs 1 FAG Verkehrsverbund	2121	3121	15	27 449,00	27 400,00	49,00	27 449,00	27 400,00	49,00
SU 21 / 31	Summe Erträge / Einzahlungen operative Gebarung				27 449,00	27 400,00	49,00	27 449,00	27 400,00	49,00
1/690000/754500	Transfers an sonstige Träger des öffentlichen Rechts - Beitrag Verkehrsverbund	2231	3231	26	326 040,00	355 700,00	-29 660,00	326 040,00	355 700,00	-29 660,00
SU 22 / 32	Summe Aufwendungen / Auszahlungen operative Gebarung				326 040,00	355 700,00	-29 660,00	326 040,00	355 700,00	-29 660,00
SA 0 / SA 1	(0) Nettoergebnis (21 - 22) / (1) Geldfluss operative Gebarung (31 – 32)				-298 591,00	-328 300,00	29 709,00	-298 591,00	-328 300,00	29 709,00
1/690000/795000	Zuweisung an allgemeine Haushaltsrücklagen	2401			27 449,00	0,00	-27 449,00	0,00	0,00	0,00
SU 23	Summe Haushaltsrücklagen				-27 449,00	0,00	-27 449,00	0,00	0,00	0,00
SA00	Nettoergebnis nach Zuw./Entn. Haushaltsrücklagen (Saldo 0 +/- SU23)				-326 040,00	-328 300,00	2 260,00			
Investive Gebarung										
SU 33	Summe Einzahlungen investive Gebarung							0,00	0,00	0,00
SU 34	Summe Auszahlungen investive Gebarung							0,00	0,00	0,00
SA2	Saldo (2) Geldfluss aus der Investiven Gebarung (33 – 34)							0,00	0,00	0,00
SA3	Saldo (3) Nettofinanzierungssaldo (Saldo 1 + Saldo 2)							-298 591,00	-328 300,00	29 709,00

		MVAG	MVAG	VCQU	Ergebnisrechnung			Finanzierungsrechnung		
		EH	FH		RA 2023	VA 2023	RA - VA	RA 2023	VA 2023	RA - VA
Finanzierungstätigkeit										
SU 35	Summe Einzahlungen aus der Finanzierungstätigkeit							0,00	0,00	0,00
SU 36	Summe Auszahlungen aus der Finanzierungstätigkeit							0,00	0,00	0,00
SA4	Saldo (4) Geldfluss aus der Finanzierungstätigkeit (35 – 36)							0,00	0,00	0,00
SA5	Saldo (5) Geldfluss aus der voranschlagswirksamen Gebarung (Saldo 3 + Saldo 4)							-298 591,00	-328 300,00	29 709,00
699 Sonstige Einrichtungen und Maßnahmen										
699000 Verkehr Sonst.Einricht.u.Maßnahmen										
Operative Gebarung										
2/699000/817500	Erträge aus der Auflösung von Jubiläumsgeldrückstellungen	2117			291,91	1 300,00	-1 008,09	0,00	0,00	0,00
SU 21 / 31	Summe Erträge / Einzahlungen operative Gebarung				291,91	1 300,00	-1 008,09	0,00	0,00	0,00
1/699000/510000	Geldbezüge der Vertragsbediensteten der Verwaltung	2211	3211	20	23 352,85	23 500,00	-147,15	23 352,85	23 500,00	-147,15
1/699000/580000	Dienstgeberbeiträge zum Ausgleichsfonds für Familienbeihilfen	2212	3212	20	864,08	900,00	-35,92	864,08	900,00	-35,92
1/699000/582000	Sonstige Dienstgeberbeiträge zur sozialen Sicherheit	2212	3212	20	5 005,54	5 200,00	-194,46	5 005,54	5 200,00	-194,46
1/699000/590000	Freiwillige Sozialleistungen	2212	3212	20	0,00	100,00	-100,00	0,00	100,00	-100,00
1/699000/593000	Dotierung von Rückstellungen für nicht konsumierte Urlaube	2214			741,11	0,00	741,11	0,00	0,00	0,00
1/699000/593100	Dotierung von Rückstellungen für nicht konsumierte Zeitguthaben	2214			769,14	0,00	769,14	0,00	0,00	0,00
1/699000/600100	Energiebezüge Strom	2222	3222	24	9,38	500,00	-490,62	9,38	500,00	-490,62
1/699000/700000	Miet- und Pachtaufwand	2223	3223	24	827,16	800,00	27,16	827,16	800,00	27,16
1/699000/724000	Reisegebühren	2225	3225	24	69,70	100,00	-30,30	69,70	100,00	-30,30
1/699000/728000	Sonstige Verkehrsmaßnahmen	2225	3225	24	1 136,02	5 000,00	-3 863,98	1 136,02	5 000,00	-3 863,98
SU 22 / 32	Summe Aufwendungen / Auszahlungen operative Gebarung				32 774,98	36 100,00	-3 325,02	31 264,73	36 100,00	-4 835,27
SA 0 / SA 1	(0) Nettoergebnis (21 - 22) / (1) Geldfluss operative Gebarung (31 – 32)				-32 483,07	-34 800,00	2 316,93	-31 264,73	-36 100,00	4 835,27
SU 23	Summe Haushaltsrücklagen				0,00	0,00	0,00	0,00	0,00	0,00
SA00	Nettoergebnis nach Zuw./Entn. Haushaltsrücklagen (Saldo 0 +/- SU23)				-32 483,07	-34 800,00	2 316,93			
Investive Gebarung										
SU 33	Summe Einzahlungen investive Gebarung							0,00	0,00	0,00
SU 34	Summe Auszahlungen investive Gebarung							0,00	0,00	0,00
SA2	Saldo (2) Geldfluss aus der Investiven Gebarung (33 – 34)							0,00	0,00	0,00
SA3	Saldo (3) Nettofinanzierungssaldo (Saldo 1 + Saldo 2)							-31 264,73	-36 100,00	4 835,27
Finanzierungstätigkeit										
SU 35	Summe Einzahlungen aus der Finanzierungstätigkeit							0,00	0,00	0,00
SU 36	Summe Auszahlungen aus der Finanzierungstätigkeit							0,00	0,00	0,00

	MVAG MVAG VCQU		Ergebnisrechnung			Finanzierungsrechnung		
	EH	FH	RA 2023	VA 2023	RA - VA	RA 2023	VA 2023	RA - VA
SA4						0,00	0,00	0,00
SA5						-31 264,73	-36 100,00	4 835,27

		MVAG	MVAG	VCQU	Ergebnisrechnung			Finanzierungsrechnung		
		EH	FH		RA 2023	VA 2023	RA - VA	RA 2023	VA 2023	RA - VA
7 Wirtschaftsförderung										
74	Sonstige Förderung der Land- und Forstwirtschaft									
742	Produktionsförderung									
742000	Produktionsförderung									
Operative Gebarung										
2/742000/816100	Einhebungsvergütung Tierseuchenfonds	2114	3114	13	160,98	500,00	-339,02	160,98	500,00	-339,02
2/742000/817400	Erträge aus der Auflösung von sonstigen Rückstellungen - Abfertigungen	2117			570,02	600,00	-29,98	0,00	0,00	0,00
2/742000/817500	Erträge aus der Auflösung von sonstigen Rückstellungen - Jubiläumszuwendungen	2117			0,00	100,00	-100,00	0,00	0,00	0,00
SU 21 / 31	Summe Erträge / Einzahlungen operative Gebarung				731,00	1 200,00	-469,00	160,98	500,00	-339,02
1/742000/510000	Geldbezüge für Vertragsbedienstete der Besoldungsgruppe I	2211	3211	20	4 247,48	4 400,00	-152,52	4 247,48	4 400,00	-152,52
1/742000/569000	Sonstige Nebengebühren	2211	3211	20	92,16	200,00	-107,84	92,16	200,00	-107,84
1/742000/580000	Dienstgeberbeitrag zum Ausgleichsfonds für Familienbeihilfen	2212	3212	20	161,29	100,00	61,29	161,29	100,00	61,29
1/742000/582000	Sonstige Dienstgeberbeiträge zur sozialen Sicherheit	2212	3212	20	908,84	900,00	8,84	908,84	900,00	8,84
1/742000/590000	Freiwillige Sozialleistungen	2212	3212	20	47,64	200,00	-152,36	47,64	200,00	-152,36
1/742000/592000	Dotierung von Rückstellungen für Jubiläumszuwendungen	2214			6,27	0,00	6,27	0,00	0,00	0,00
1/742000/593000	Dotierung von Rückstellungen für nicht konsumierte Urlaube	2214			28,07	0,00	28,07	0,00	0,00	0,00
1/742000/593100	Dotierung von Rückstellungen für nicht konsumierte Zeitguthaben	2214			0,08	0,00	0,08	0,00	0,00	0,00
1/742000/670000	Versicherungen	2222	3222	24	44,30	100,00	-55,70	44,67	100,00	-55,33
1/742000/751010	Transfers an Länder (Anteil Tierseuchen Fondsbeitrag)	2231	3231	26	3 219,50	6 400,00	-3 180,50	3 219,50	6 400,00	-3 180,50
1/742000/751020	Förderungsbeitrag für die Pferdezucht	2231	3231	26	432,00	800,00	-368,00	432,00	800,00	-368,00
1/742000/754600	Transfers an sonstige Träger des öffentlichen Rechts - Gemeindeanteil künstliche Besamung	2231	3231	26	20 256,70	25 000,00	-4 743,30	20 256,70	25 000,00	-4 743,30
1/742000/755000	Stierfuttermittel	2233	3233	27	1 000,00	5 300,00	-4 300,00	1 590,10	5 900,00	-4 309,90
1/742000/755010	Nachschaftungs- und Ankaufsbeihilfen für Zuchttiere	2233	3233	27	3 600,00	3 600,00	0,00	3 600,00	3 600,00	0,00
1/742000/757010	Förderung für Zuchtkalbinnen	2234	3234	27	2 202,00	1 500,00	702,00	2 202,00	1 500,00	702,00
1/742000/757020	Beihilfen und Subventionen private Organisationen	2234	3234	27	800,00	1 100,00	-300,00	1 300,00	1 600,00	-300,00

		MVAG			Ergebnisrechnung			Finanzierungsrechnung		
		EH	FH	VCQU	RA 2023	VA 2023	RA - VA	RA 2023	VA 2023	RA - VA
1/742000/777000	Kapitaltransfer - Beihilfen und Subventionen	2234		44	0,00	700,00	-700,00	0,00	0,00	0,00
SU 22 / 32	Summe Aufwendungen / Auszahlungen operative Gebarung				37 046,33	50 300,00	-13 253,67	38 102,38	50 700,00	-12 597,62
SA 0 / SA 1	(0) Nettoergebnis (21 - 22) / (1) Geldfluss operative Gebarung (31 - 32)				-36 315,33	-49 100,00	12 784,67	-37 941,40	-50 200,00	12 258,60
SU 23	Summe Haushaltsrücklagen				0,00	0,00	0,00	0,00	0,00	0,00
SA00	Nettoergebnis nach Zuw./Entn. Haushaltsrücklagen (Saldo 0 +/- SU23)				-36 315,33	-49 100,00	12 784,67			
Investive Gebarung										
SU 33	Summe Einzahlungen investive Gebarung							0,00	0,00	0,00
1/742000/777000	Kapitaltransfer - Beihilfen und Subventionen		3434	44	0,00	0,00	0,00	0,00	700,00	-700,00
SU 34	Summe Auszahlungen investive Gebarung							0,00	700,00	-700,00
SA2	Saldo (2) Geldfluss aus der Investiven Gebarung (33 - 34)							0,00	-700,00	700,00
SA3	Saldo (3) Nettofinanzierungssaldo (Saldo 1 + Saldo 2)							-37 941,40	-50 900,00	12 958,60
Finanzierungstätigkeit										
SU 35	Summe Einzahlungen aus der Finanzierungstätigkeit							0,00	0,00	0,00
SU 36	Summe Auszahlungen aus der Finanzierungstätigkeit							0,00	0,00	0,00
SA4	Saldo (4) Geldfluss aus der Finanzierungstätigkeit (35 - 36)							0,00	0,00	0,00
SA5	Saldo (5) Geldfluss aus der voranschlagswirksamen Gebarung (Saldo 3 + Saldo 4)							-37 941,40	-50 900,00	12 958,60
77 Förderung des Fremdenverkehrs										
771 Maßnahmen zur Förderung des Fremdenverkehrs										
771000 Tourismusförderung										
Operative Gebarung										
2/771000/816000	Kostenbeiträge (Kostensätze) für sonstige Leistungen	2114	3114	13	3 046,34	1 000,00	2 046,34	2 139,65	1 000,00	1 139,65
2/771000/861100	Transfers von Ländern, Landesfonds und Landeskammern	2121	3121	15	0,00	5 000,00	-5 000,00	0,00	5 000,00	-5 000,00
2/771000/871000	Kapitaltransfers aus Gemeinde-Bedarfszuweisungsmittel	2121	3121	33	5 000,00	0,00	5 000,00	0,00	0,00	0,00
SU 21 / 31	Summe Erträge / Einzahlungen operative Gebarung				8 046,34	6 000,00	2 046,34	2 139,65	6 000,00	-3 860,35
1/771000/752000	Transfers an Gemeinden, Gemeindeverbände (ohne marktbestimmte Tätigkeit) und Gemeindefonds	2231	3231	26	0,00	5 000,00	-5 000,00	0,00	5 000,00	-5 000,00
1/771000/757000	Laufende Transferzahlungen an private Institutionen ohne Erwerbscharakter	2234	3234	27	164 802,74	125 000,00	39 802,74	147 030,06	155 900,00	-8 869,94

		MVAG			Ergebnisrechnung			Finanzierungsrechnung		
		EH	FH	VCQU	RA 2023	VA 2023	RA - VA	RA 2023	VA 2023	RA - VA
1/771000/772000	Kapitaltransfers an Gemeinden, Gemeindeverbände (ohne marktbestimmte Tätigkeit) und Gemeindefonds	2231		43	5 000,00	0,00	5 000,00	0,00	0,00	0,00
SU 22 / 32	Summe Aufwendungen / Auszahlungen operative Gebarung				169 802,74	130 000,00	39 802,74	147 030,06	160 900,00	-13 869,94
SA 0 / SA 1	(0) Nettoergebnis (21 - 22) / (1) Geldfluss operative Gebarung (31 – 32)				-161 756,40	-124 000,00	-37 756,40	-144 890,41	-154 900,00	10 009,59
SU 23	Summe Haushaltsrücklagen				0,00	0,00	0,00	0,00	0,00	0,00
SA00	Nettoergebnis nach Zuw./Entn. Haushaltsrücklagen (Saldo 0 +/- SU23)				-161 756,40	-124 000,00	-37 756,40			
Investive Gebarung										
SU 33	Summe Einzahlungen investive Gebarung							0,00	0,00	0,00
1/771000/772000	Kapitaltransfers an Gemeinden, Gemeindeverbände (ohne marktbestimmte Tätigkeit) und Gemeindefonds		3431	43	0,00	0,00	0,00	5 000,00	0,00	5 000,00
SU 34	Summe Auszahlungen investive Gebarung							5 000,00	0,00	5 000,00
SA2	Saldo (2) Geldfluss aus der Investiven Gebarung (33 – 34)							-5 000,00	0,00	-5 000,00
SA3	Saldo (3) Nettofinanzierungssaldo (Saldo 1 + Saldo 2)							-149 890,41	-154 900,00	5 009,59
Finanzierungstätigkeit										
SU 35	Summe Einzahlungen aus der Finanzierungstätigkeit							0,00	0,00	0,00
SU 36	Summe Auszahlungen aus der Finanzierungstätigkeit							0,00	0,00	0,00
SA4	Saldo (4) Geldfluss aus der Finanzierungstätigkeit (35 – 36)							0,00	0,00	0,00
SA5	Saldo (5) Geldfluss aus der voranschlagswirksamen Gebarung (Saldo 3 + Saldo 4)							-149 890,41	-154 900,00	5 009,59
78	Förderung von Handel, Gewerbe und Industrie									
789	Sonstige Einrichtungen und Maßnahmen									
789000	Wirtschaftsförderung									
Operative Gebarung										
2/789000/813000	Erträge aus der Auflösung von Investitionszuschüssen (Kapitaltransfers)	2127			1 118,81	1 100,00	18,81	0,00	0,00	0,00
2/789000/823000	sonstige Zinserträge	2131	3131	14	82,68	0,00	82,68	82,68	0,00	82,68
2/789000/829000	Sonstige Einnahmen	2116	3116	18	5 245,00	3 000,00	2 245,00	5 245,00	3 000,00	2 245,00
2/789000/862000	Transfers von Gemeinden, Gemeindeverbände (ohne marktbestimmte Tätigkeit) und Gemeindefonds	2121	3121	15	6 000,00	0,00	6 000,00	6 000,00	0,00	6 000,00
SU 21 / 31	Summe Erträge / Einzahlungen operative Gebarung				12 446,49	4 100,00	8 346,49	11 327,68	3 000,00	8 327,68
1/789000/680700	Planmäßige Abschreibung - Amts-, Betriebs- und Geschäftsausstattung	2226			2 685,00	2 700,00	-15,00	0,00	0,00	0,00
1/789000/710000	Öffentliche Abgaben, ohne Gebühren gemäß FAG	2225	3225	24	20,67	0,00	20,67	20,67	0,00	20,67

		MVAG			Ergebnisrechnung			Finanzierungsrechnung		
		EH	FH	VCQU	RA 2023	VA 2023	RA - VA	RA 2023	VA 2023	RA - VA
1/789000/728000	Entgelte für sonstige Leistungen an Gewerbetreibende, Firmen und jur. Personen	2225	3225	24	7 225,29	8 000,00	-774,71	7 224,57	8 000,00	-775,43
1/789000/755000	Laufende Transferzahlungen an Unternehmungen (City-Taxi)	2233	3233	27	78 889,50	100 000,00	-21 110,50	87 390,00	100 000,00	-12 610,00
1/789000/755010	Transfers an Unternehmen (ohne Finanzunternehmen) und andere	2233	3233	27	89 717,84	175 200,00	-85 482,16	89 717,84	175 200,00	-85 482,16
1/789000/757000	Transfers an private Organisationen ohne Erwerbszweck	2234	3234	27	742,33	0,00	742,33	742,33	0,00	742,33
1/789000/768000	Sonstige Transfers an private Haushalte - Mobilitätsscheck	2234	3234	27	21 000,00	15 000,00	6 000,00	21 000,00	15 000,00	6 000,00
SU 22 / 32	Summe Aufwendungen / Auszahlungen operative Gebarung				200 280,63	300 900,00	-100 619,37	206 095,41	298 200,00	-92 104,59
SA 0 / SA 1	(0) Nettoergebnis (21 - 22) / (1) Geldfluss operative Gebarung (31 - 32)				-187 834,14	-296 800,00	108 965,86	-194 767,73	-295 200,00	100 432,27
2/789000/894000	Entnahmen von zweckgebundenen Haushaltsrücklagen	2301			17 571,56	107 600,00	-90 028,44	0,00	0,00	0,00
1/789000/794000	Zuweisung an zweckgebundene Haushaltsrücklagen	2401			62,01	0,00	-62,01	0,00	0,00	0,00
SU 23	Summe Haushaltsrücklagen				17 509,55	107 600,00	-90 090,45	0,00	0,00	0,00
SA00	Nettoergebnis nach Zuw./Entn. Haushaltsrücklagen (Saldo 0 +/- SU23)				-170 324,59	-189 200,00	18 875,41			
Investive Gebarung										
SU 33	Summe Einzahlungen investive Gebarung							0,00	0,00	0,00
SU 34	Summe Auszahlungen investive Gebarung							0,00	0,00	0,00
SA2	Saldo (2) Geldfluss aus der Investiven Gebarung (33 - 34)							0,00	0,00	0,00
SA3	Saldo (3) Nettofinanzierungssaldo (Saldo 1 + Saldo 2)							-194 767,73	-295 200,00	100 432,27
Finanzierungstätigkeit										
SU 35	Summe Einzahlungen aus der Finanzierungstätigkeit							0,00	0,00	0,00
SU 36	Summe Auszahlungen aus der Finanzierungstätigkeit							0,00	0,00	0,00
SA4	Saldo (4) Geldfluss aus der Finanzierungstätigkeit (35 - 36)							0,00	0,00	0,00
SA5	Saldo (5) Geldfluss aus der voranschlagswirksamen Gebarung (Saldo 3 + Saldo 4)							-194 767,73	-295 200,00	100 432,27
789100	Stadtmarketing									
Operative Gebarung										
2/789100/810000	Leistungserlöse	2114	3114	13	2 308,00	3 000,00	-692,00	2 308,00	3 000,00	-692,00
2/789100/813000	Erträge aus der Auflösung von Investitionszuschüssen (Kapitaltransfers)	2127			408,08	0,00	408,08	0,00	0,00	0,00
2/789100/816000	Kostenbeiträge (Kostensätze) für sonstige Leistungen	2114	3114	13	15,00	0,00	15,00	15,00	0,00	15,00
2/789100/817200	Erträge aus der Auflösung von sonstigen Rückstellungen - nicht konsum. Urlaube	2117			53,82	0,00	53,82	0,00	0,00	0,00
2/789100/817210	Erträge aus der Auflösung von sonstigen Rückstellungen - Zeitguthaben	2117			1,44	0,00	1,44	0,00	0,00	0,00

		MVAG			Ergebnisrechnung			Finanzierungsrechnung		
		EH	FH	VCQU	RA 2023	VA 2023	RA - VA	RA 2023	VA 2023	RA - VA
2/789100/817400	Erträge aus der Auflösung von sonstigen Rückstellungen - Abfertigungen	2117			9 437,93	9 900,00	-462,07	0,00	0,00	0,00
2/789100/817500	Erträge aus der Auflösung von sonstigen Rückstellungen - Jubiläumswendungen	2117			735,34	3 100,00	-2 364,66	0,00	0,00	0,00
2/789100/819010	Erträge aus der Auflösung von Einzelwertberichtigungen	2117			330,00	0,00	330,00	0,00	0,00	0,00
2/789100/828000	Rückersätze von Ausgaben	2116	3116	18	0,00	2 000,00	-2 000,00	0,00	2 000,00	-2 000,00
2/789100/829000	Sonstige Einnahmen	2116	3116	18	200,00	5 000,00	-4 800,00	200,00	5 000,00	-4 800,00
2/789100/829010	Sonstige Einnahmen (Weihnachtsaktivitäten)	2116	3116	18	13 692,00	0,00	13 692,00	9 390,00	0,00	9 390,00
2/789100/829100	Sonstige Einnahmen	2116	3116	18	1 632,78	15 000,00	-13 367,22	1 632,78	15 000,00	-13 367,22
2/789100/861000	Transfers von Ländern, Landesfonds und Landeskammern	2121	3121	15	2 116,44	2 000,00	116,44	2 116,44	2 000,00	116,44
2/789100/863200	Transfers von sonstigen Trägern öffentlichen Rechts und Sozialversicherungsträgern	2121	3121	15	12 334,06	5 600,00	6 734,06	12 334,06	5 600,00	6 734,06
2/789100/867000	Transfers von privaten Organisationen ohne Erwerbszweck	2124	3124	16	0,00	0,00	0,00	27 208,00	27 200,00	8,00
SU 21 / 31	Summe Erträge / Einzahlungen operative Gebarung				43 264,89	45 600,00	-2 335,11	55 204,28	59 800,00	-4 595,72
1/789100/400000	Geringwertige Wirtschaftsgüter des Anlagevermögens	2221	3221	23	206,67	300,00	-93,33	358,04	300,00	58,04
1/789100/456000	Schreib-, Zeichen- u. sonstige Büromittel	2221	3221	23	299,81	300,00	-0,19	367,14	300,00	67,14
1/789100/457000	Druckwerke	2221	3221	23	64,87	3 800,00	-3 735,13	64,87	3 800,00	-3 735,13
1/789100/457010	Ausdrucke Drucker, Kopierer, HPC-Dual	2221	3221	23	128,54	200,00	-71,46	107,12	200,00	-92,88
1/789100/510000	Geldbezüge für Vertragsbedienstete der Besoldungsgruppe I	2211	3211	20	85 354,94	84 500,00	854,94	85 354,94	84 500,00	854,94
1/789100/511000	Geldbezüge für Vertragsbedienstete der Besoldungsgruppe II	2211	3211	20	1 518,84	1 700,00	-181,16	1 518,84	1 700,00	-181,16
1/789100/522000	Angestellte nicht ganzjährig beschäftigt (Ferialbeschäftigte)	2211	3211	20	816,66	2 100,00	-1 283,34	816,66	2 100,00	-1 283,34
1/789100/523000	Geldbezüge der nicht ganzjährig beschäftigten Arbeiter	2211	3211	20	13 550,44	9 200,00	4 350,44	13 550,44	9 200,00	4 350,44
1/789100/565000	Mehrleistungsvergütungen	2211	3211	20	13 548,74	14 500,00	-951,26	13 548,74	14 500,00	-951,26
1/789100/569000	Sonstige Nebengebühren	2211	3211	20	11,40	0,00	11,40	11,40	0,00	11,40
1/789100/580000	Dienstgeberbeiträge zum Ausgleichsfonds für Familienbeihilfen	2212	3212	20	4 199,17	4 100,00	99,17	4 199,17	4 100,00	99,17
1/789100/582000	Sonstige Dienstgeberbeiträge zur sozialen Sicherheit	2212	3212	20	23 388,99	22 900,00	488,99	23 388,99	22 900,00	488,99
1/789100/582300	Sonstige Dienstgeberbeiträge zur sozialen Sicherheit	2212	3212	20	286,48	400,00	-113,52	286,48	400,00	-113,52
1/789100/590000	Freiwillige Sozialleistungen	2212	3212	20	100,00	200,00	-100,00	100,00	200,00	-100,00
1/789100/590100	Sonstige Leistungen Fortbildung	2212	3212	20	0,00	300,00	-300,00	0,00	300,00	-300,00

		MVAG			Ergebnisrechnung			Finanzierungsrechnung		
		EH	FH	VCQU	RA 2023	VA 2023	RA - VA	RA 2023	VA 2023	RA - VA
1/789100/591000	Dotierung von Rückstellungen für Abfertigungen	2214			80,02	100,00	-19,98	0,00	0,00	0,00
1/789100/592000	Dotierung von Rückstellungen für Jubiläumswendungen	2214			210,61	0,00	210,61	0,00	0,00	0,00
1/789100/593000	Dotierung von Rückstellungen für nicht konsumierte Urlaube	2214			1 821,73	0,00	1 821,73	0,00	0,00	0,00
1/789100/593100	Dotierung von Rückstellungen für nicht konsumierte Zeitguthaben	2214			3 113,43	0,00	3 113,43	0,00	0,00	0,00
1/789100/600100	Energiebezüge Strom	2222	3222	24	4 519,05	1 700,00	2 819,05	4 665,25	1 700,00	2 965,25
1/789100/618100	Instandhaltung und Wartung EDV (Hardware/Software)	2224	3224	24	36,67	600,00	-563,33	36,67	600,00	-563,33
1/789100/618110	Instandh.u.Wartung Kommunal/Verwaltungssoftware	2224	3224	24	248,01	400,00	-151,99	248,01	400,00	-151,99
1/789100/630000	Postdienste	2222	3222	24	463,01	500,00	-36,99	428,00	500,00	-72,00
1/789100/631000	Telekommunikationsdienste	2222	3222	24	3 079,56	2 800,00	279,56	3 021,98	2 800,00	221,98
1/789100/670000	Versicherungen	2222	3222	24	656,14	300,00	356,14	659,93	300,00	359,93
1/789100/680100	Planmäßige Abschreibung - Immaterielle Vermögenswerte	2226			120,00	100,00	20,00	0,00	0,00	0,00
1/789100/680700	Planmäßige Abschreibung - Amts-, Betriebs- und Geschäftsausstattung	2226			8 055,26	7 600,00	455,26	0,00	0,00	0,00
1/789100/690000	Abschreibung von Forderungen (Schadensfälle)	2225			792,00	0,00	792,00	0,00	0,00	0,00
1/789100/700000	Miet- und Pachtaufwand	2223	3223	24	1 103,00	100,00	1 003,00	1 103,00	100,00	1 003,00
1/789100/700010	Miete Druck-u.Kopiergeräte	2223	3223	24	57,24	200,00	-142,76	57,24	200,00	-142,76
1/789100/700020	Miete Kommunikationsanlage	2223	3223	24	2 682,70	2 700,00	-17,30	2 634,04	2 700,00	-65,96
1/789100/720109	Kostenbeiträge Wihof Arbeiter	2225	3225	24	36 982,75	40 000,00	-3 017,25	36 982,75	40 000,00	-3 017,25
1/789100/720209	Kostenbeiträge Wihof KFZ, Geräte, Mat.	2225	3225	24	4 957,45	6 500,00	-1 542,55	4 957,45	6 500,00	-1 542,55
1/789100/724000	Reisegebühren	2225	3225	24	63,10	100,00	-36,90	63,10	100,00	-36,90
1/789100/728000	Entgelte für sonstige Leistungen (Sommerversammlungen)	2225	3225	24	34 668,49	31 700,00	2 968,49	34 729,57	31 700,00	3 029,57
1/789100/728100	Entgelte für sonstige Leistungen (Weihnachtsaktivitäten)	2225	3225	24	48 141,55	46 000,00	2 141,55	50 761,12	50 600,00	161,12
1/789100/728200	Entgelte für sonstige Leistungen (Weihnachtsbeleuchtung)	2225	3225	24	56 763,81	70 000,00	-13 236,19	56 763,81	70 000,00	-13 236,19
1/789100/729000	Sonstige Ausgaben	2225	3225	24	19 349,06	13 000,00	6 349,06	19 349,06	13 000,00	6 349,06
1/789100/757000	Transfers an private Organisationen ohne Erwerbszweck	2234	3234	27	742,33	0,00	742,33	742,33	0,00	742,33
SU 22 / 32	Summe Aufwendungen / Auszahlungen operative Gebarung				372 182,52	368 900,00	3 282,52	360 876,14	365 700,00	-4 823,86
SA 0 / SA 1	(0) Nettoergebnis (21 - 22) / (1) Geldfluss operative Gebarung (31 - 32)				-328 917,63	-323 300,00	-5 617,63	-305 671,86	-305 900,00	228,14
SU 23	Summe Haushaltsrücklagen				0,00	0,00	0,00	0,00	0,00	0,00
SA00	Nettoergebnis nach Zuw./Entn. Haushaltsrücklagen (Saldo 0 +/- SU23)				-328 917,63	-323 300,00	-5 617,63			

		MVAG		VCQU	Ergebnisrechnung			Finanzierungsrechnung		
		EH	FH		RA 2023	VA 2023	RA - VA	RA 2023	VA 2023	RA - VA
Investive Gebarung										
2/789100/302000	Kapitaltransfers von Gemeinden, Gemeindeverbänden (ohne marktbestimmte Tätigkeit) und Gemeindefonds		3331	33	0,00	0,00	0,00	4 500,00	0,00	4 500,00
SU 33	Summe Einzahlungen investive Gebarung							4 500,00	0,00	4 500,00
1/789100/042100	Amts-, Betriebs- und Geschäftsausstattung		3415	41	0,00	0,00	0,00	4 500,00	600,00	3 900,00
SU 34	Summe Auszahlungen investive Gebarung							4 500,00	600,00	3 900,00
SA2	Saldo (2) Geldfluss aus der Investiven Gebarung (33 – 34)							0,00	-600,00	600,00
SA3	Saldo (3) Nettofinanzierungssaldo (Saldo 1 + Saldo 2)							-305 671,86	-306 500,00	828,14
Finanzierungstätigkeit										
SU 35	Summe Einzahlungen aus der Finanzierungstätigkeit							0,00	0,00	0,00
SU 36	Summe Auszahlungen aus der Finanzierungstätigkeit							0,00	0,00	0,00
SA4	Saldo (4) Geldfluss aus der Finanzierungstätigkeit (35 – 36)							0,00	0,00	0,00
SA5	Saldo (5) Geldfluss aus der voranschlagswirksamen Gebarung (Saldo 3 + Saldo 4)							-305 671,86	-306 500,00	828,14

	MVAG	MVAG	VCQU	Ergebnisrechnung			Finanzierungsrechnung			
				EH	FH		RA 2023	VA 2023	RA - VA	RA 2023
8 Dienstleistungen										
81	Öffentliche Einrichtungen (soweit nicht dem Abschnitt 85 zuzuordnen)									
814	Straßenreinigung									
814000	Straßenreinigung									
Operative Gebarung										
2/814000/810000	Leistungserlöse	2114	3114	13	1 594,25	3 000,00	-1 405,75	1 499,04	3 000,00	-1 500,96
2/814000/810109	Leistungserlöse Wihof Arbeiter	2114	3114	13	6 749,75	0,00	6 749,75	6 749,75	0,00	6 749,75
2/814000/810209	Leistungserlöse Wihof KFZ, Geräte, Material	2114	3114	13	3 147,48	0,00	3 147,48	3 147,48	0,00	3 147,48
2/814000/817200	Erträge aus der Auflösung von sonstigen Rückstellungen - nicht konsum. Urlaube	2117			3 519,58	0,00	3 519,58	0,00	0,00	0,00
2/814000/817210	Erträge aus der Auflösung von sonstigen Rückstellungen - Zeitguthaben	2117			6 109,80	0,00	6 109,80	0,00	0,00	0,00
2/814000/817400	Erträge aus der Auflösung von sonstigen Rückstellungen - Abfertigungen	2117			6 116,67	6 000,00	116,67	0,00	0,00	0,00
2/814000/817500	Erträge aus der Auflösung von sonstigen Rückstellungen - Jubiläumszuwendungen	2117			93,52	500,00	-406,48	0,00	0,00	0,00
SU 21 / 31	Summe Erträge / Einzahlungen operative Gebarung				27 331,05	9 500,00	17 831,05	11 396,27	3 000,00	8 396,27
1/814000/400000	Geringwertige Wirtschaftsgüter des Anlagevermögens	2221	3221	23	5 788,19	15 000,00	-9 211,81	6 371,99	15 000,00	-8 628,01
1/814000/452000	Treibstoffe	2221	3221	23	20 505,35	27 000,00	-6 494,65	18 421,15	27 000,00	-8 578,85
1/814000/453000	Schmier- und Schleifmittel	2221	3221	23	0,00	100,00	-100,00	0,00	100,00	-100,00
1/814000/455000	Chemische und sonstige artverwandte Mittel	2221	3221	23	48 298,75	80 000,00	-31 701,25	59 093,81	95 600,00	-36 506,19
1/814000/458000	Mittel zur ärztlichen Betreuung und Gesundheitsvorsorge	2221	3221	23	0,00	100,00	-100,00	0,00	100,00	-100,00
1/814000/459000	Sonstige Verbrauchsgüter	2221	3221	23	9 782,66	9 500,00	282,66	9 864,98	9 500,00	364,98
1/814000/459100	Sonstige Verbrauchsgüter (Splitt)	2221	3221	23	5 233,30	14 000,00	-8 766,70	1 131,70	14 000,00	-12 868,30
1/814000/500000	Geldbezüge der Beamten der Verwaltung	2211	3211	20	38 095,00	38 200,00	-105,00	38 095,00	38 200,00	-105,00
1/814000/511000	Geldbezüge für Vertragsbedienstete der Besoldungsgruppe II	2211	3211	20	207 470,30	212 400,00	-4 929,70	207 470,30	212 400,00	-4 929,70
1/814000/563000	Sonstige Aufwandsentschädigungen	2213	3213	20	345,36	500,00	-154,64	345,36	500,00	-154,64
1/814000/565000	Mehrleistungsvergütungen	2211	3211	20	3 939,24	4 500,00	-560,76	3 939,24	4 500,00	-560,76
1/814000/569000	Sonstige Nebengebühren	2211	3211	20	5 931,91	7 000,00	-1 068,09	5 931,91	7 000,00	-1 068,09
1/814000/580000	Dienstgeberbeiträge zum Ausgleichsfonds für Familienbeihilfen	2212	3212	20	7 807,69	7 800,00	7,69	7 807,69	7 800,00	7,69
1/814000/582000	Sonstige Dienstgeberbeiträge zur sozialen Sicherheit	2212	3212	20	46 501,74	48 800,00	-2 298,26	46 501,74	48 800,00	-2 298,26

		MVAG			Ergebnisrechnung			Finanzierungsrechnung		
		EH	FH	VCQU	RA 2023	VA 2023	RA - VA	RA 2023	VA 2023	RA - VA
1/814000/582300	Sonstige Dienstgeberbeiträge zur sozialen Sicherheit	2212	3212	20	46,51	200,00	-153,49	46,51	200,00	-153,49
1/814000/590000	Freiwillige Sozialleistungen	2212	3212	20	688,84	700,00	-11,16	688,84	700,00	-11,16
1/814000/592000	Dotierung von Rückstellungen für Jubiläumswendungen	2214			2 158,38	800,00	1 358,38	0,00	0,00	0,00
1/814000/593000	Dotierung von Rückstellungen für nicht konsumierte Urlaube	2214			9 233,52	0,00	9 233,52	0,00	0,00	0,00
1/814000/593100	Dotierung von Rückstellungen für nicht konsumierte Zeitguthaben	2214			3 970,78	0,00	3 970,78	0,00	0,00	0,00
1/814000/600100	Energiebezüge Strom	2222	3222	24	3 756,68	4 200,00	-443,32	3 756,68	4 200,00	-443,32
1/814000/616000	Instandhaltung von Maschinen und maschinellen Anlagen	2224	3224	24	16 527,43	18 000,00	-1 472,57	16 825,49	18 000,00	-1 174,51
1/814000/617000	Instandhaltung von Fahrzeugen	2224	3224	24	19 199,57	15 000,00	4 199,57	19 110,96	15 000,00	4 110,96
1/814000/618000	Instandhaltung von sonstigen Anlagen (Ausstattung/Werkzeug)	2224	3224	24	1 566,44	2 500,00	-933,56	1 566,44	2 500,00	-933,56
1/814000/618100	Instandhaltung und Wartung EDV (Hardware/Software)	2224	3224	24	0,00	100,00	-100,00	0,00	100,00	-100,00
1/814000/631000	Telekommunikationsdienste	2222	3222	24	55,08	100,00	-44,92	55,08	100,00	-44,92
1/814000/650010	Zinsen für Finanzschulden in Euro	2241	3241	25	152,69	200,00	-47,31	152,69	200,00	-47,31
1/814000/670000	Versicherungen	2222	3222	24	4 080,48	4 000,00	80,48	4 092,08	4 000,00	92,08
1/814000/680600	Planmäßige Abschreibung - Technische Anlagen, Fahrzeuge und Maschinen	2226			21 541,53	20 900,00	641,53	0,00	0,00	0,00
1/814000/680700	Planmäßige Abschreibung - Amts-, Betriebs- und Geschäftsausstattung	2226			90,00	0,00	90,00	0,00	0,00	0,00
1/814000/700000	Miet- und Pachtaufwand	2223	3223	24	6 558,60	6 600,00	-41,40	6 558,60	6 600,00	-41,40
1/814000/710000	Öffentliche Abgaben	2225	3225	24	0,00	200,00	-200,00	0,00	200,00	-200,00
1/814000/711000	Gebühren für die Benützung von Gemeindeeinrichtungen und -anlagen	2225	3225	24	42,34	100,00	-57,66	42,34	100,00	-57,66
1/814000/720109	Kostenbeiträge Wihof Arbeiter	2225	3225	24	627 194,62	525 000,00	102 194,62	627 194,62	525 000,00	102 194,62
1/814000/720209	Kostenbeiträge Wihof KFZ, Geräte, Mat.	2225	3225	24	191 744,26	225 000,00	-33 255,74	191 744,26	225 000,00	-33 255,74
1/814000/724000	Reisegebühren	2225	3225	24	550,75	800,00	-249,25	550,75	800,00	-249,25
1/814000/728000	Containerabfuhr	2225	3225	24	27 719,96	28 000,00	-280,04	27 618,61	28 000,00	-381,39
1/814000/728200	Fremdleistung Straßenreinigung	2225	3225	24	128 260,24	150 000,00	-21 739,76	128 151,45	150 000,00	-21 848,55
1/814000/728300	Arbeitsleistungen Wirtschaftshof (Entsorgung Splitt)	2225	3225	24	14 843,80	35 000,00	-20 156,20	14 843,80	35 000,00	-20 156,20
SU 22 / 32	Summe Aufwendungen / Auszahlungen operative Gebarung				1 479 681,99	1 502 300,00	-22 618,01	1 447 974,07	1 496 200,00	-48 225,93
SA 0 / SA 1	(0) Nettoergebnis (21 - 22) / (1) Geldfluss operative Gebarung (31 - 32)				-1 452 350,94	-1 492 800,00	40 449,06	-1 436 577,80	-1 493 200,00	56 622,20
SU 23	Summe Haushaltsrücklagen				0,00	0,00	0,00	0,00	0,00	0,00
SA00	Nettoergebnis nach Zuw./Entn. Haushaltsrücklagen (Saldo 0 +/- SU23)				-1 452 350,94	-1 492 800,00	40 449,06			
Investive Gebarung										
SU 33	Summe Einzahlungen investive Gebarung							0,00	0,00	0,00

		MVAG			Ergebnisrechnung			Finanzierungsrechnung		
		EH	FH	VCQU	RA 2023	VA 2023	RA - VA	RA 2023	VA 2023	RA - VA
1/814000/020000	Maschinen und maschinelle Anlagen		3414	41	0,00	0,00	0,00	3 173,76	2 700,00	473,76
1/814000/042000	Amts-, Betriebs- und Geschäftsausstattung		3415	41	0,00	0,00	0,00	450,00	400,00	50,00
SU 34	Summe Auszahlungen investive Gebarung							3 623,76	3 100,00	523,76
SA2	Saldo (2) Geldfluss aus der Investiven Gebarung (33 – 34)							-3 623,76	-3 100,00	-523,76
SA3	Saldo (3) Nettofinanzierungssaldo (Saldo 1 + Saldo 2)							-1 440 201,56	-1 496 300,00	56 098,44
Finanzierungstätigkeit										
SU 35	Summe Einzahlungen aus der Finanzierungstätigkeit							0,00	0,00	0,00
SU 36	Summe Auszahlungen aus der Finanzierungstätigkeit							0,00	0,00	0,00
SA4	Saldo (4) Geldfluss aus der Finanzierungstätigkeit (35 – 36)							0,00	0,00	0,00
SA5	Saldo (5) Geldfluss aus der voranschlagswirksamen Gebarung (Saldo 3 + Saldo 4)							-1 440 201,56	-1 496 300,00	56 098,44
815	Park- und Gartenanlagen, Kinderspielplätze									
815000	Park- und Gartenanlagen									
Operative Gebarung										
2/815000/813000	Erträge aus der Auflösung von Investitionszuschüssen (Kapitaltransfers)	2127			4 250,01	0,00	4 250,01	0,00	0,00	0,00
2/815000/816000	Kostenbeiträge (Kostenersätze) für sonstige Leistungen	2114	3114	13	0,00	100,00	-100,00	0,00	100,00	-100,00
2/815000/816200	Kostenersätze für Leistungen	2114	3114	13	726,21	2 000,00	-1 273,79	726,21	2 000,00	-1 273,79
2/815000/817200	Erträge aus der Auflösung von sonstigen Rückstellungen - nicht konsum. Urlaube	2117			1 814,41	0,00	1 814,41	0,00	0,00	0,00
2/815000/817210	Erträge aus der Auflösung von sonstigen Rückstellungen - Zeitguthaben	2117			345,02	0,00	345,02	0,00	0,00	0,00
2/815000/817500	Erträge aus der Auflösung von sonstigen Rückstellungen - Jubiläumszuwendungen	2117			3,49	100,00	-96,51	0,00	0,00	0,00
2/815000/829000	Sonstige Einnahmen	2116	3116	18	3 514,64	1 000,00	2 514,64	3 514,64	1 000,00	2 514,64
2/815000/829010	Aktivierete Eigenleistungen	2116	3116	18	15 075,06	0,00	15 075,06	15 075,06	0,00	15 075,06
SU 21 / 31	Summe Erträge / Einzahlungen operative Gebarung				25 728,84	3 200,00	22 528,84	19 315,91	3 100,00	16 215,91
1/815000/400200	Geringwertige Wirtschaftsgüter des Anlagevermögens (Werkzeuge)	2221	3221	23	2 208,88	1 500,00	708,88	2 208,88	1 500,00	708,88
1/815000/400300	Arbeitsschutzbekleidung	2221	3221	23	3 599,29	3 000,00	599,29	3 599,29	3 000,00	599,29
1/815000/452000	Treibstoffe	2221	3221	23	7 370,61	8 000,00	-629,39	6 189,71	8 000,00	-1 810,29
1/815000/453000	Schmier- und Schleifmittel	2221	3221	23	0,00	300,00	-300,00	0,00	300,00	-300,00
1/815000/455000	Chemische und sonstige artverwandte Mittel	2221	3221	23	0,00	200,00	-200,00	0,00	200,00	-200,00
1/815000/456000	Schreib-, Zeichen- u. sonstige Büromittel	2221	3221	23	44,93	200,00	-155,07	44,93	200,00	-155,07
1/815000/457010	Ausdrucke Drucker, Kopierer, HPC-Dual	2221	3221	23	0,76	100,00	-99,24	3,03	100,00	-96,97
1/815000/458000	Mittel zur ärztlichen Betreuung und Gesundheitsvorsorge	2221	3221	23	0,00	200,00	-200,00	0,00	200,00	-200,00

		MVAG			Ergebnisrechnung			Finanzierungsrechnung		
		EH	FH	VCQU	RA 2023	VA 2023	RA - VA	RA 2023	VA 2023	RA - VA
1/815000/459000	Sonstige Verbrauchsgüter	2221	3221	23	11 970,27	13 000,00	-1 029,73	12 012,83	13 000,00	-987,17
1/815000/510000	Geldbezüge der Vertragsbediensteten der Verwaltung	2211	3211	20	8 170,84	8 300,00	-129,16	8 170,84	8 300,00	-129,16
1/815000/511000	Geldbezüge für Vertragsbedienstete der Besoldungsgruppe II	2211	3211	20	62 351,60	84 600,00	-22 248,40	62 351,60	84 600,00	-22 248,40
1/815000/523000	Geldbezüge der nicht ganzjährig beschäftigten Arbeiter	2211	3211	20	3 461,11	3 600,00	-138,89	3 461,11	3 600,00	-138,89
1/815000/565000	Mehrleistungsvergütungen	2211	3211	20	313,08	200,00	113,08	313,08	200,00	113,08
1/815000/569000	Sonstige Nebengebühren	2211	3211	20	184,20	300,00	-115,80	184,20	300,00	-115,80
1/815000/580000	Dienstgeberbeiträge zum Ausgleichsfonds für Familienbeihilfen	2212	3212	20	2 755,77	3 700,00	-944,23	2 755,77	3 700,00	-944,23
1/815000/582000	Sonstige Dienstgeberbeiträge zur sozialen Sicherheit	2212	3212	20	15 593,84	20 300,00	-4 706,16	15 593,84	20 300,00	-4 706,16
1/815000/590000	Freiwillige Sozialleistungen	2212	3212	20	100,00	100,00	0,00	100,00	100,00	0,00
1/815000/592000	Dotierung von Rückstellungen für Jubiläumswendungen	2214			192,50	100,00	92,50	0,00	0,00	0,00
1/815000/593000	Dotierung von Rückstellungen für nicht konsumierte Urlaube	2214			27,27	0,00	27,27	0,00	0,00	0,00
1/815000/593100	Dotierung von Rückstellungen für nicht konsumierte Zeitguthaben	2214			102,27	0,00	102,27	0,00	0,00	0,00
1/815000/600100	Energiebezüge Strom	2222	3222	24	26 018,54	30 100,00	-4 081,46	26 018,54	30 100,00	-4 081,46
1/815000/613000	Instandhaltung von Kinderspielplätzen	2224	3224	24	24 156,96	26 500,00	-2 343,04	24 156,96	26 500,00	-2 343,04
1/815000/613100	Instandhaltung Grünanlagen	2224	3224	24	5 992,54	6 000,00	-7,46	5 992,54	6 000,00	-7,46
1/815000/613200	Instandhaltung Schloßpark	2224	3224	24	9 797,16	10 000,00	-202,84	9 797,16	10 000,00	-202,84
1/815000/613300	Instandhaltung Alleebäume	2224	3224	24	23 611,52	25 000,00	-1 388,48	23 611,52	25 000,00	-1 388,48
1/815000/613400	Instandhaltung Brunnenanlagen	2224	3224	24	6 070,84	8 000,00	-1 929,16	6 070,84	8 000,00	-1 929,16
1/815000/614000	Instandhaltung von Gebäuden	2224	3224	24	2 359,22	6 500,00	-4 140,78	2 359,22	6 500,00	-4 140,78
1/815000/616000	Instandhaltung von Maschinen und maschinellen Anlagen	2224	3224	24	2 293,52	4 000,00	-1 706,48	2 293,52	4 000,00	-1 706,48
1/815000/617000	Instandhaltung von Fahrzeugen	2224	3224	24	5 502,47	8 000,00	-2 497,53	5 100,85	8 000,00	-2 899,15
1/815000/618000	Instandhaltung von sonstigen Anlagen (Ausstattung/Werkzeug)	2224	3224	24	3 897,35	4 000,00	-102,65	3 897,35	4 000,00	-102,65
1/815000/618100	Instandhaltung und Wartung EDV (Hardware/Software)	2224	3224	24	182,72	300,00	-117,28	137,04	300,00	-162,96
1/815000/618110	Instandh.u.Wartung Kommunal/Verwaltungssoftware	2224	3224	24	297,62	400,00	-102,38	297,62	400,00	-102,38
1/815000/630000	Postdienste	2222	3222	24	0,00	100,00	-100,00	0,00	100,00	-100,00
1/815000/631000	Telekommunikationsdienste	2222	3222	24	178,85	200,00	-21,15	178,85	200,00	-21,15
1/815000/670000	Versicherungen	2222	3222	24	2 674,16	3 000,00	-325,84	2 676,01	3 000,00	-323,99
1/815000/680100	Planmäßige Abschreibung - Immaterielle Vermögenswerte	2226			48,00	100,00	-52,00	0,00	0,00	0,00

		MVAG			Ergebnisrechnung			Finanzierungsrechnung		
		EH	FH	VCQU	RA 2023	VA 2023	RA - VA	RA 2023	VA 2023	RA - VA
1/815000/680200	Planmäßige Abschreibung - Grundstückseinrichtungen und Infrastruktur	2226			12 208,91	7 800,00	4 408,91	0,00	0,00	0,00
1/815000/680600	Planmäßige Abschreibung - Technische Anlagen, Fahrzeuge und Maschinen	2226			7 035,28	4 700,00	2 335,28	0,00	0,00	0,00
1/815000/680700	Planmäßige Abschreibung - Amts-, Betriebs- und Geschäftsausstattung	2226			1 868,42	1 700,00	168,42	0,00	0,00	0,00
1/815000/700000	Miet- und Pachtaufwand	2223	3223	24	2 575,93	2 700,00	-124,07	2 575,93	2 700,00	-124,07
1/815000/700010	Miete Druck-u.Kopiergeräte	2223	3223	24	71,06	100,00	-28,94	71,06	100,00	-28,94
1/815000/700020	Miete Kommunikationsanlage	2223	3223	24	363,92	400,00	-36,08	357,31	400,00	-42,69
1/815000/710000	Öffentliche Abgaben	2225	3225	24	0,00	400,00	-400,00	0,00	400,00	-400,00
1/815000/711000	Gebühren für die Benützung von Gemeinrichtungen und -anlagen	2225	3225	24	11 676,99	10 700,00	976,99	11 676,99	10 700,00	976,99
1/815000/720109	Kostenbeiträge Wihof Arbeiter	2225	3225	24	186 481,75	162 000,00	24 481,75	186 481,75	162 000,00	24 481,75
1/815000/720119	Verwaltungsleistungen Personal (Schlosspark)	2225	3225	24	61 887,00	78 000,00	-16 113,00	61 887,00	78 000,00	-16 113,00
1/815000/720129	Verwaltungsleistungen Personal (Kinderspielplätze)	2225	3225	24	78 583,75	72 000,00	6 583,75	78 583,75	72 000,00	6 583,75
1/815000/720209	Kostenbeiträge Wihof KFZ, Geräte, Mat.	2225	3225	24	31 354,81	26 400,00	4 954,81	31 354,81	26 400,00	4 954,81
1/815000/720219	Verwaltungsleistungen KFZ (Schlosspark)	2225	3225	24	14 118,55	8 000,00	6 118,55	14 118,55	8 000,00	6 118,55
1/815000/720229	Verwaltungsleistungen KFZ (Kinderspielplätze)	2225	3225	24	8 657,87	5 500,00	3 157,87	8 657,87	5 500,00	3 157,87
1/815000/720309	Interne Leistungsverr.Personalkosten	2225	3225	24	2 916,08	1 700,00	1 216,08	2 916,08	1 700,00	1 216,08
1/815000/720409	Interne Leistungsverr.Sachkosten Zentralamt	2225	3225	24	0,00	700,00	-700,00	0,00	700,00	-700,00
1/815000/720509	Interne Leistungsverrechnung Organkosten GR	2225	3225	24	447,12	500,00	-52,88	447,12	500,00	-52,88
1/815000/724000	Reisegebühren	2225	3225	24	1 315,64	700,00	615,64	1 315,64	700,00	615,64
1/815000/728000	Entgelte für sonstige Leistungen	2225	3225	24	9 102,08	15 600,00	-6 497,92	9 085,19	15 600,00	-6 514,81
SU 22 / 32	Summe Aufwendungen / Auszahlungen operative Gebarung				662 193,85	679 500,00	-17 306,15	639 106,18	665 100,00	-25 993,82
SA 0 / SA 1	(0) Nettoergebnis (21 - 22) / (1) Geldfluss operative Gebarung (31 - 32)				-636 465,01	-676 300,00	39 834,99	-619 790,27	-662 000,00	42 209,73
SU 23	Summe Haushaltsrücklagen				0,00	0,00	0,00	0,00	0,00	0,00
SA00	Nettoergebnis nach Zuw./Entn. Haushaltsrücklagen (Saldo 0 +/- SU23)				-636 465,01	-676 300,00	39 834,99			
Investive Gebarung										
2/815000/300000	Kapitaltransfers von Bund, Bundesfonds und Bundeskammern		3331	33	0,00	0,00	0,00	40 000,00	40 000,00	0,00
2/815000/301200	Kapitaltransfers von Ländern, Landesfonds und Landesammern (BZ aR)		3331	33	0,00	0,00	0,00	5 000,00	5 000,00	0,00
SU 33	Summe Einzahlungen investive Gebarung							45 000,00	45 000,00	0,00

		MVAG			Ergebnisrechnung			Finanzierungsrechnung		
		EH	FH	VCQU	RA 2023	VA 2023	RA - VA	RA 2023	VA 2023	RA - VA
1/815000/006000	Ausgestaltung Schloßpark (Erstausrüstung)		3412	40	0,00	0,00	0,00	966,35	8 000,00	-7 033,65
1/815000/006100	Errichtung und Ausgestaltung von Kinderspielplätzen		3412	40	0,00	0,00	0,00	81 432,87	80 500,00	932,87
1/815000/006200	Errichtung und Ausgestaltung von Plätzen		3412	40	0,00	0,00	0,00	0,00	4 000,00	-4 000,00
1/815000/006300	Baumbepflanzung für Straßen		3412	40	0,00	0,00	0,00	2 589,60	10 000,00	-7 410,40
1/815000/020000	Maschinen und maschinelle Anlagen		3414	41	0,00	0,00	0,00	2 648,80	5 000,00	-2 351,20
1/815000/040000	Fahrzeuge		3414	41	0,00	0,00	0,00	41 031,20	500,00	40 531,20
1/815000/042000	Amts-, Betriebs- und Geschäftsausstattung		3415	41	0,00	0,00	0,00	1 918,80	400,00	1 518,80
SU 34	Summe Auszahlungen investive Gebarung							130 587,62	108 400,00	22 187,62
SA2	Saldo (2) Geldfluss aus der Investiven Gebarung (33 – 34)							-85 587,62	-63 400,00	-22 187,62
SA3	Saldo (3) Nettofinanzierungssaldo (Saldo 1 + Saldo 2)							-705 377,89	-725 400,00	20 022,11
Finanzierungstätigkeit										
SU 35	Summe Einzahlungen aus der Finanzierungstätigkeit							0,00	0,00	0,00
SU 36	Summe Auszahlungen aus der Finanzierungstätigkeit							0,00	0,00	0,00
SA4	Saldo (4) Geldfluss aus der Finanzierungstätigkeit (35 – 36)							0,00	0,00	0,00
SA5	Saldo (5) Geldfluss aus der voranschlagswirksamen Gebarung (Saldo 3 + Saldo 4)							-705 377,89	-725 400,00	20 022,11
815100	Gärtnerei									
Operative Gebarung										
2/815100/808000	Veräußerung von Erzeugnissen	2116	3116	16	6 402,54	10 000,00	-3 597,46	7 031,02	10 000,00	-2 968,98
2/815100/810000	Erlöse für Leistungen beim Wirtschaftshof	2114	3114	13	98,00	0,00	98,00	98,00	0,00	98,00
2/815100/810109	Leistungserlöse Wihof Arbeiter	2114	3114	13	98 753,38	0,00	98 753,38	98 753,38	0,00	98 753,38
2/815100/813000	Erträge aus der Auflösung von Investitionszuschüssen (Kapitaltransfers)	2127			5 226,67	5 200,00	26,67	0,00	0,00	0,00
2/815100/816000	Kostenbeiträge (Kostensätze) für sonstige Leistungen	2114	3114	13	0,00	100,00	-100,00	0,00	100,00	-100,00
2/815100/817200	Erträge aus der Auflösung von sonstigen Rückstellungen - nicht konsum. Urlaube	2117			4 859,54	0,00	4 859,54	0,00	0,00	0,00
2/815100/817210	Erträge aus der Auflösung von sonstigen Rückstellungen - Zeitguthaben	2117			111,48	0,00	111,48	0,00	0,00	0,00
2/815100/817400	Erträge aus der Auflösung von sonstigen Rückstellungen - Abfertigungen	2117			11 768,90	11 400,00	368,90	0,00	0,00	0,00
2/815100/817500	Erträge aus der Auflösung von sonstigen Rückstellungen - Jubiläumswendungen	2117			1 235,51	6 100,00	-4 864,49	0,00	0,00	0,00
2/815100/829000	Sonstige Einnahmen	2116	3116	18	4 877,24	31 000,00	-26 122,76	4 877,24	31 000,00	-26 122,76
SU 21 / 31	Summe Erträge / Einzahlungen operative Gebarung				133 333,26	63 800,00	69 533,26	110 759,64	41 100,00	69 659,64

		MVAG			Ergebnisrechnung			Finanzierungsrechnung		
		EH	FH	VCQU	RA 2023	VA 2023	RA - VA	RA 2023	VA 2023	RA - VA
1/815100/400000	Geringwertige Wirtschaftsgüter des Anlagevermögens	2221	3221	23	1 692,95	1 000,00	692,95	1 692,95	1 000,00	692,95
1/815100/451000	Brennstoffe	2221	3221	23	18 129,69	30 000,00	-11 870,31	18 129,69	30 000,00	-11 870,31
1/815100/452000	Treibstoffe	2221	3221	23	0,00	200,00	-200,00	0,00	200,00	-200,00
1/815100/456000	Schreib-, Zeichen- u. sonstige Büromittel	2221	3221	23	0,00	200,00	-200,00	0,00	200,00	-200,00
1/815100/457000	Druckwerke	2221	3221	23	138,16	200,00	-61,84	138,16	200,00	-61,84
1/815100/458000	Mittel zur ärztlichen Betreuung und Gesundheitsvorsorge	2221	3221	23	0,00	100,00	-100,00	0,00	100,00	-100,00
1/815100/459000	Sonstige Verbrauchsgüter	2221	3221	23	26 462,95	25 000,00	1 462,95	26 462,95	25 000,00	1 462,95
1/815100/511000	Geldbezüge für Vertragsbedienstete der Besoldungsgruppe II	2211	3211	20	197 573,05	232 400,00	-34 826,95	197 573,05	232 400,00	-34 826,95
1/815100/565000	Mehrleistungsvergütungen	2211	3211	20	2 709,00	3 700,00	-991,00	2 709,00	3 700,00	-991,00
1/815100/569000	Sonstige Nebengebühren	2211	3211	20	86,50	300,00	-213,50	86,50	300,00	-213,50
1/815100/580000	Dienstgeberbeiträge zur Ausgleichsfonds für Familienbeihilfen	2212	3212	20	5 977,61	7 400,00	-1 422,39	5 977,61	7 400,00	-1 422,39
1/815100/582000	Sonstige Dienstgeberbeiträge zur sozialen Sicherheit	2212	3212	20	41 985,56	49 500,00	-7 514,44	41 985,56	49 500,00	-7 514,44
1/815100/590000	Freiwillige Sozialleistungen	2212	3212	20	591,28	700,00	-108,72	591,28	700,00	-108,72
1/815100/590100	Sonstige Leistungen Fortbildung	2212	3212	20	300,00	0,00	300,00	300,00	0,00	300,00
1/815100/592000	Dotierung von Rückstellungen für Jubiläumswendungen	2214			8 009,27	8 300,00	-290,73	0,00	0,00	0,00
1/815100/593000	Dotierung von Rückstellungen für nicht konsumierte Urlaube	2214			1 418,93	0,00	1 418,93	0,00	0,00	0,00
1/815100/593100	Dotierung von Rückstellungen für nicht konsumierte Zeitguthaben	2214			3 921,99	0,00	3 921,99	0,00	0,00	0,00
1/815100/600100	Energiebezüge Strom	2222	3222	24	4 610,98	5 400,00	-789,02	4 610,98	5 400,00	-789,02
1/815100/610000	Instandhaltung von Grund und Boden	2224	3224	24	2 192,64	0,00	2 192,64	2 192,64	0,00	2 192,64
1/815100/614000	Instandhaltung von Gebäuden	2224	3224	24	6 066,51	6 700,00	-633,49	6 242,97	6 700,00	-457,03
1/815100/616000	Instandhaltung von Maschinen und maschinellen Anlagen	2224	3224	24	480,83	2 500,00	-2 019,17	480,83	2 500,00	-2 019,17
1/815100/618000	Instandhaltung von sonstigen Anlagen (Ausstattung/Werkzeug)	2224	3224	24	2 348,05	2 500,00	-151,95	2 271,98	2 500,00	-228,02
1/815100/631000	Telekommunikationsdienste	2222	3222	24	953,08	1 000,00	-46,92	953,08	1 000,00	-46,92
1/815100/670000	Versicherungen	2222	3222	24	6 339,95	6 000,00	339,95	6 349,58	6 000,00	349,58
1/815100/680200	Planmäßige Abschreibung - Grundstückseinrichtungen und Infrastruktur	2226			223,07	200,00	23,07	0,00	0,00	0,00
1/815100/680300	Planmäßige Abschreibung - Gebäude und Bauten	2226			9 474,29	15 500,00	-6 025,71	0,00	0,00	0,00
1/815100/680700	Planmäßige Abschreibung - Amts-, Betriebs- und Geschäftsausstattung	2226			3 328,70	2 900,00	428,70	0,00	0,00	0,00
1/815100/710000	Öffentliche Abgaben	2225	3225	24	18,15	200,00	-181,85	18,15	200,00	-181,85

		MVAG			Ergebnisrechnung			Finanzierungsrechnung		
		EH	FH	VCQU	RA 2023	VA 2023	RA - VA	RA 2023	VA 2023	RA - VA
1/815100/711000	Gebühren für die Benützung von Gemeindevorrichtungen und -anlagen	2225	3225	24	2 500,25	2 600,00	-99,75	2 500,25	2 600,00	-99,75
1/815100/720109	Kostenbeiträge Wihof Arbeiter	2225	3225	24	17 076,50	12 000,00	5 076,50	17 076,50	12 000,00	5 076,50
1/815100/720209	Kostenbeiträge Wihof KFZ, Geräte, Mat.	2225	3225	24	557,41	2 000,00	-1 442,59	557,41	2 000,00	-1 442,59
1/815100/720309	Interne Leistungsverr.Personalkosten	2225	3225	24	3 773,63	2 900,00	873,63	3 773,63	2 900,00	873,63
1/815100/720409	Interne Leistungsverr.Sachkosten Zentralamt	2225	3225	24	0,00	1 300,00	-1 300,00	0,00	1 300,00	-1 300,00
1/815100/720509	Interne Leistungsverrechnung Organkosten GR	2225	3225	24	336,64	600,00	-263,36	336,64	600,00	-263,36
1/815100/724000	Reisegebühren	2225	3225	24	389,36	1 800,00	-1 410,64	389,36	1 800,00	-1 410,64
1/815100/726000	Mitgliedsbeiträge an Fachverband	2225	3225	24	906,92	600,00	306,92	906,92	600,00	306,92
1/815100/728000	Entgelte für sonstige Leistungen an Gewerbetreibende, Firmen und jur. Personen	2225	3225	24	1 538,98	100,00	1 438,98	1 019,37	100,00	919,37
1/815100/728100	Entgelte für Bodenuntersuchungen	2225	3225	24	0,00	100,00	-100,00	0,00	100,00	-100,00
SU 22 / 32	Summe Aufwendungen / Auszahlungen operative Gebarung				372 112,88	425 900,00	-53 787,12	345 327,04	399 000,00	-53 672,96
SA 0 / SA 1	(0) Nettoergebnis (21 - 22) / (1) Geldfluss operative Gebarung (31 - 32)				-238 779,62	-362 100,00	123 320,38	-234 567,40	-357 900,00	123 332,60
SU 23	Summe Haushaltsrücklagen				0,00	0,00	0,00	0,00	0,00	0,00
SA00	Nettoergebnis nach Zuw./Entn. Haushaltsrücklagen (Saldo 0 +/- SU23)				-238 779,62	-362 100,00	123 320,38			
Investive Gebarung										
SU 33	Summe Einzahlungen investive Gebarung							0,00	0,00	0,00
1/815100/042000	Amts-, Betriebs- und Geschäftsausstattung		3415	41	0,00	0,00	0,00	4 743,83	5 000,00	-256,17
SU 34	Summe Auszahlungen investive Gebarung							4 743,83	5 000,00	-256,17
SA2	Saldo (2) Geldfluss aus der Investiven Gebarung (33 - 34)							-4 743,83	-5 000,00	256,17
SA3	Saldo (3) Nettofinanzierungssaldo (Saldo 1 + Saldo 2)							-239 311,23	-362 900,00	123 588,77
Finanzierungstätigkeit										
SU 35	Summe Einzahlungen aus der Finanzierungstätigkeit							0,00	0,00	0,00
SU 36	Summe Auszahlungen aus der Finanzierungstätigkeit							0,00	0,00	0,00
SA4	Saldo (4) Geldfluss aus der Finanzierungstätigkeit (35 - 36)							0,00	0,00	0,00
SA5	Saldo (5) Geldfluss aus der voranschlagswirksamen Gebarung (Saldo 3 + Saldo 4)							-239 311,23	-362 900,00	123 588,77
816	Öffentliche Beleuchtung und öffentliche Uhren									
816000	Öffentliche Beleuchtung									
Operative Gebarung										
2/816000/813000	Erträge aus der Auflösung von Investitionszuschüssen (Kapitaltransfers)	2127			78 263,99	21 000,00	57 263,99	0,00	0,00	0,00
2/816000/817500	Erträge aus der Auflösung von Jubiläumsgeldrückstellungen	2117			291,92	1 300,00	-1 008,08	0,00	0,00	0,00

		MVAG			Ergebnisrechnung			Finanzierungsrechnung		
		EH	FH	VCQU	RA 2023	VA 2023	RA - VA	RA 2023	VA 2023	RA - VA
2/816000/823000	sonstige Zinserträge	2131	3131	14	1 786,39	0,00	1 786,39	1 786,39	0,00	1 786,39
SU 21 / 31	Summe Erträge / Einzahlungen operative Gebarung				80 342,30	22 300,00	58 042,30	1 786,39	0,00	1 786,39
1/816000/510000	Geldbezüge der Vertragsbediensteten der Verwaltung	2211	3211	20	23 352,76	23 500,00	-147,24	23 352,76	23 500,00	-147,24
1/816000/580000	Dienstgeberbeiträge zum Ausgleichsfonds für Familienbeihilfen	2212	3212	20	864,02	900,00	-35,98	864,02	900,00	-35,98
1/816000/582000	Sonstige Dienstgeberbeiträge zur sozialen Sicherheit	2212	3212	20	5 005,47	5 200,00	-194,53	5 005,47	5 200,00	-194,53
1/816000/590000	Freiwillige Sozialleistungen	2212	3212	20	50,00	100,00	-50,00	50,00	100,00	-50,00
1/816000/593000	Dotierung von Rückstellungen für nicht konsumierte Urlaube	2214			741,11	0,00	741,11	0,00	0,00	0,00
1/816000/593100	Dotierung von Rückstellungen für nicht konsumierte Zeitgutaben	2214			769,15	0,00	769,15	0,00	0,00	0,00
1/816000/600100	Energiebezüge Strom	2222	3222	24	241 068,33	314 500,00	-73 431,67	247 210,86	314 500,00	-67 289,14
1/816000/611000	Instandhaltung von Straßenbauten	2224	3224	24	35 626,10	25 000,00	10 626,10	33 245,42	27 800,00	5 445,42
1/816000/618100	Instandhaltung und Wartung EDV (Hardware/Software)	2224	3224	24	182,72	300,00	-117,28	137,04	300,00	-162,96
1/816000/618110	Instandh.u.Wartung Kommunal/Verwaltungssoftware	2224	3224	24	371,05	400,00	-28,95	368,33	400,00	-31,67
1/816000/631000	Telekommunikationsdienste	2222	3222	24	0,00	200,00	-200,00	0,00	200,00	-200,00
1/816000/680100	Planmäßige Abschreibung - Immaterielle Vermögenswerte	2226			48,00	100,00	-52,00	0,00	0,00	0,00
1/816000/680200	Planmäßige Abschreibung - Grundstückseinrichtungen und Infrastruktur	2226			109 185,57	67 900,00	41 285,57	0,00	0,00	0,00
1/816000/710000	Öffentliche Abgaben, ohne Gebühren gemäß FAG	2225	3225	24	446,60	0,00	446,60	446,60	0,00	446,60
1/816000/720109	Kostenbeiträge Wihof Arbeiter	2225	3225	24	5 769,75	9 000,00	-3 230,25	5 769,75	9 000,00	-3 230,25
1/816000/720209	Kostenbeiträge Wihof KFZ, Geräte, Mat.	2225	3225	24	3 748,53	3 500,00	248,53	3 748,53	3 500,00	248,53
1/816000/724000	Reisegebühren	2225	3225	24	25,70	0,00	25,70	25,70	0,00	25,70
1/816000/728000	Entgelte für sonstige Leistungen	2225	3225	24	408,69	7 500,00	-7 091,31	408,69	7 500,00	-7 091,31
SU 22 / 32	Summe Aufwendungen / Auszahlungen operative Gebarung				427 663,55	458 100,00	-30 436,45	320 633,17	392 900,00	-72 266,83
SA 0 / SA 1	(0) Nettoergebnis (21 - 22) / (1) Geldfluss operative Gebarung (31 - 32)				-347 321,25	-435 800,00	88 478,75	-318 846,78	-392 900,00	74 053,22
1/816000/794000	Zuweisung an zweckgebundene Haushaltsrücklagen	2401			1 317,79	0,00	-1 317,79	0,00	0,00	0,00
SU 23	Summe Haushaltsrücklagen				-1 317,79	0,00	-1 317,79	0,00	0,00	0,00
SA00	Nettoergebnis nach Zuw./Entn. Haushaltsrücklagen (Saldo 0 +/- SU23)				-348 639,04	-435 800,00	87 160,96			
Investive Gebarung										
2/816000/300000	Kapitaltransfers von Bund, Bundesfonds und Bundeskammern (Kommunalkredit)		3331	33	0,00	0,00	0,00	2 718,00	0,00	2 718,00
SU 33	Summe Einzahlungen investive Gebarung							2 718,00	0,00	2 718,00
SU 34	Summe Auszahlungen investive Gebarung							0,00	0,00	0,00

	MVAG	MVAG	VCQU	Ergebnisrechnung			Finanzierungsrechnung			
				EH	FH	RA 2023	VA 2023	RA - VA	RA 2023	VA 2023
SA2								2 718,00	0,00	2 718,00
SA3								-316 128,78	-392 900,00	76 771,22
Finanzierungstätigkeit										
SU 35								0,00	0,00	0,00
SU 36								0,00	0,00	0,00
SA4								0,00	0,00	0,00
SA5								-316 128,78	-392 900,00	76 771,22
816002 Straßenbeleuchtung ab 2022										
Operative Gebarung										
SU 21 / 31								0,00	0,00	0,00
SU 22 / 32								0,00	0,00	0,00
SA 0 / SA 1								0,00	0,00	0,00
6/816002/894000				2301	2	88 856,90	92 600,00	-3 743,10	0,00	0,00
SU 23						88 856,90	92 600,00	-3 743,10	0,00	0,00
SA00						88 856,90	92 600,00	-3 743,10		
Investive Gebarung										
SU 33								0,00	0,00	0,00
5/816002/005000				3412	2 40	0,00	0,00	0,00	86 251,53	90 000,00
SU 34								86 251,53	90 000,00	-3 748,47
SA2								-86 251,53	-90 000,00	3 748,47
SA3								-86 251,53	-90 000,00	3 748,47
Finanzierungstätigkeit										
SU 35								0,00	0,00	0,00
SU 36								0,00	0,00	0,00
SA4								0,00	0,00	0,00
SA5								-86 251,53	-90 000,00	3 748,47
816003 Straßenbeleuchtung BA 19.1										
Operative Gebarung										
SU 21 / 31								0,00	0,00	0,00
SU 22 / 32								0,00	0,00	0,00
SA 0 / SA 1								0,00	0,00	0,00
SU 23								0,00	0,00	0,00
SA00								0,00	0,00	0,00

	MVAG	MVAG	VCQU	Ergebnisrechnung			Finanzierungsrechnung					
				EH	FH		RA 2023	VA 2023	RA - VA	RA 2023	VA 2023	RA - VA
Investive Gebarung												
6/816003/300000												
	Kapitaltransfers von Bund, Bundesfonds und Bundeskammern (KIG)	3331	1 33				0,00	0,00	0,00	180 000,00	180 000,00	0,00
SU 33	Summe Einzahlungen investive Gebarung									180 000,00	180 000,00	0,00
5/816003/060000	Im Bau befindliche Grundstückseinrichtungen			3412	1 40		0,00	0,00	0,00	89 573,53	180 000,00	-90 426,47
SU 34	Summe Auszahlungen investive Gebarung									89 573,53	180 000,00	-90 426,47
SA2	Saldo (2) Geldfluss aus der Investiven Gebarung (33 – 34)									90 426,47	0,00	90 426,47
SA3	Saldo (3) Nettofinanzierungssaldo (Saldo 1 + Saldo 2)									90 426,47	0,00	90 426,47
Finanzierungstätigkeit												
SU 35	Summe Einzahlungen aus der Finanzierungstätigkeit									0,00	0,00	0,00
SU 36	Summe Auszahlungen aus der Finanzierungstätigkeit									0,00	0,00	0,00
SA4	Saldo (4) Geldfluss aus der Finanzierungstätigkeit (35 – 36)									0,00	0,00	0,00
SA5	Saldo (5) Geldfluss aus der voranschlagswirksamen Gebarung (Saldo 3 + Saldo 4)									90 426,47	0,00	90 426,47
816004	Straßenbeleuchtung - Umrüstung LED											
Operative Gebarung												
SU 21 / 31	Summe Erträge / Einzahlungen operative Gebarung						0,00	0,00	0,00	0,00	0,00	0,00
SU 22 / 32	Summe Aufwendungen / Auszahlungen operative Gebarung						0,00	0,00	0,00	0,00	0,00	0,00
SA 0 / SA 1	(0) Nettoergebnis (21 - 22) / (1) Geldfluss operative Gebarung (31 – 32)						0,00	0,00	0,00	0,00	0,00	0,00
SU 23	Summe Haushaltsrücklagen						0,00	0,00	0,00	0,00	0,00	0,00
SA00	Nettoergebnis nach Zuw./Entn. Haushaltsrücklagen (Saldo 0 +/- SU23)						0,00	0,00	0,00	0,00	0,00	0,00
Investive Gebarung												
6/816004/300000	Kapitaltransfers von Bund, Bundesfonds und Bundeskammern (KIG)	3331	1 33				0,00	0,00	0,00	200 000,00	200 000,00	0,00
SU 33	Summe Einzahlungen investive Gebarung									200 000,00	200 000,00	0,00
5/816004/005000	Anlagen zu Straßenbauten			3412	1 40		0,00	0,00	0,00	148 915,70	0,00	148 915,70
5/816004/050000	Sonderanlagen			3412	1 40		0,00	0,00	0,00	0,00	200 000,00	-200 000,00
SU 34	Summe Auszahlungen investive Gebarung									148 915,70	200 000,00	-51 084,30
SA2	Saldo (2) Geldfluss aus der Investiven Gebarung (33 – 34)									51 084,30	0,00	51 084,30
SA3	Saldo (3) Nettofinanzierungssaldo (Saldo 1 + Saldo 2)									51 084,30	0,00	51 084,30
Finanzierungstätigkeit												
SU 35	Summe Einzahlungen aus der Finanzierungstätigkeit									0,00	0,00	0,00
SU 36	Summe Auszahlungen aus der Finanzierungstätigkeit									0,00	0,00	0,00
SA4	Saldo (4) Geldfluss aus der Finanzierungstätigkeit (35 – 36)									0,00	0,00	0,00
SA5	Saldo (5) Geldfluss aus der voranschlagswirksamen Gebarung (Saldo 3 + Saldo 4)									51 084,30	0,00	51 084,30

		MVAG MVAG VCQU			Ergebnisrechnung			Finanzierungsrechnung		
		EH	FH		RA 2023	VA 2023	RA - VA	RA 2023	VA 2023	RA - VA
817	Friedhöfe (einschließlich Einsegnungshallen und Krematorien)									
817000	Friedhöfe									
Operative Gebarung										
2/817000/810000	Leistungserlöse (Grabherstellungskosten)	2114	3114	13	68 839,00	60 000,00	8 839,00	64 553,35	60 000,00	4 553,35
2/817000/816000	Kostenbeiträge (Kostenersätze) für sonstige Leistungen	2114	3114	13	1,50	0,00	1,50	1,50	0,00	1,50
2/817000/816300	Kostenbeiträge (Kostenersätze) für sonstige Leistungen	2114	3114	13	7,50	0,00	7,50	0,00	0,00	0,00
2/817000/817200	Erträge aus der Auflösung von sonstigen Rückstellungen - nicht konsum.Urlaube	2117			4 376,32	0,00	4 376,32	0,00	0,00	0,00
2/817000/817210	Erträge aus der Auflösung von sonstigen Rückstellungen - Zeitguthaben	2117			4 172,21	0,00	4 172,21	0,00	0,00	0,00
2/817000/817500	Erträge aus der Auflösung von sonstigen Rückstellungen - Jubiläumswendungen	2117			896,71	3 200,00	-2 303,29	0,00	0,00	0,00
2/817000/823000	sonstige Zinserträge	2131	3131	14	2 452,68	0,00	2 452,68	2 452,68	0,00	2 452,68
2/817000/823100	Habenzinsen Girokonto	2131	3131	14	105,95	200,00	-94,05	105,95	200,00	-94,05
2/817000/852000	Gebühren für die Benützung von Gemeindevorrichtungen und -anlagen	2113	3113	12	203 713,10	175 000,00	28 713,10	200 635,41	175 000,00	25 635,41
2/817000/863200	Transfers von sonstigen Trägern öffentlichen Rechts und Sozialversicherungsträgern	2121	3121	15	3 150,00	1 400,00	1 750,00	1 400,00	1 400,00	0,00
SU 21 / 31	Summe Erträge / Einzahlungen operative Gebarung				287 714,97	239 800,00	47 914,97	269 148,89	236 600,00	32 548,89
1/817000/400000	Geringwertige Wirtschaftsgüter des Anlagevermögens	2221	3221	23	0,00	500,00	-500,00	0,00	500,00	-500,00
1/817000/452000	Treibstoffe	2221	3221	23	0,00	300,00	-300,00	0,00	300,00	-300,00
1/817000/456000	Schreib-, Zeichen- u. sonstige Büromittel	2221	3221	23	0,00	200,00	-200,00	0,00	200,00	-200,00
1/817000/457000	Druckwerke	2221	3221	23	250,37	200,00	50,37	250,52	200,00	50,52
1/817000/510000	Geldbezüge für Vertragsbedienstete der Besoldungsgruppe I	2211	3211	20	14 249,80	14 300,00	-50,20	14 249,80	14 300,00	-50,20
1/817000/511000	Geldbezüge für Vertragsbedienstete der Besoldungsgruppe II	2211	3211	20	40 772,48	51 900,00	-11 127,52	40 772,48	51 900,00	-11 127,52
1/817000/523000	Geldbezüge der nicht ganzjährig beschäftigten Arbeiter	2211	3211	20	13 256,25	1 200,00	12 056,25	13 256,25	1 200,00	12 056,25
1/817000/563000	Sonstige Aufwandsentschädigungen	2213	3213	20	69,12	200,00	-130,88	69,12	200,00	-130,88
1/817000/565000	Mehrleistungsvergütungen	2211	3211	20	1 486,92	2 700,00	-1 213,08	1 486,92	2 700,00	-1 213,08
1/817000/569000	Sonstige Nebengebühren	2211	3211	20	818,02	200,00	618,02	818,02	200,00	618,02
1/817000/580000	Dienstgeberbeiträge zum Ausgleichsfonds für Familienbeihilfen	2212	3212	20	2 203,61	2 200,00	3,61	2 203,61	2 200,00	3,61
1/817000/582000	Sonstige Dienstgeberbeiträge zur sozialen Sicherheit	2212	3212	20	14 954,72	15 000,00	-45,28	14 954,72	15 000,00	-45,28

		MVAG			Ergebnisrechnung			Finanzierungsrechnung		
		EH	FH	VCQU	RA 2023	VA 2023	RA - VA	RA 2023	VA 2023	RA - VA
1/817000/582300	Sonstige Dienstgeberbeiträge zur sozialen Sicherheit	2212	3212	20	514,30	500,00	14,30	514,30	500,00	14,30
1/817000/590000	Freiwillige Sozialleistungen	2212	3212	20	589,64	600,00	-10,36	589,64	600,00	-10,36
1/817000/593000	Dotierung von Rückstellungen für nicht konsumierte Urlaube	2214			218,01	0,00	218,01	0,00	0,00	0,00
1/817000/593100	Dotierung von Rückstellungen für nicht konsumierte Zeitguthaben	2214			2 514,46	0,00	2 514,46	0,00	0,00	0,00
1/817000/600100	Energiebezüge Strom	2222	3222	24	11 566,86	600,00	10 966,86	11 566,86	600,00	10 966,86
1/817000/614000	Instandhaltung von Gebäuden	2224	3224	24	0,00	8 700,00	-8 700,00	0,00	8 700,00	-8 700,00
1/817000/617000	Instandhaltung von Fahrzeugen	2224	3224	24	4 638,83	4 000,00	638,83	4 638,83	4 000,00	638,83
1/817000/618000	Instandhaltung von sonstigen Anlagen (Ausstattung/Werkzeug)	2224	3224	24	0,00	1 500,00	-1 500,00	0,00	1 500,00	-1 500,00
1/817000/618100	Instandhaltung und Wartung EDV (Hardware/Software)	2224	3224	24	364,28	200,00	164,28	273,21	200,00	73,21
1/817000/618110	Instandh.u.Wartung Kommunal/Verwaltungssoftware	2224	3224	24	1 487,20	1 700,00	-212,80	1 487,20	1 700,00	-212,80
1/817000/619000	Instandhaltung von Sonderanlagen	2224	3224	24	2 316,00	15 000,00	-12 684,00	2 316,00	15 000,00	-12 684,00
1/817000/630000	Postdienste	2222	3222	24	550,39	1 000,00	-449,61	558,22	1 000,00	-441,78
1/817000/640000	Rechts- und Beratungsaufwand	2222	3222	24	0,00	700,00	-700,00	0,00	700,00	-700,00
1/817000/659000	Geldverkehrsspesen	2244	3244	24	16,81	300,00	-283,19	16,81	300,00	-283,19
1/817000/670000	Versicherungen	2222	3222	24	194,25	1 000,00	-805,75	194,81	1 000,00	-805,19
1/817000/680100	Planmäßige Abschreibung - Immaterielle Vermögenswerte	2226			190,51	200,00	-9,49	0,00	0,00	0,00
1/817000/680300	Planmäßige Abschreibung - Gebäude und Bauten	2226			9 082,05	9 100,00	-17,95	0,00	0,00	0,00
1/817000/680500	Planmäßige Abschreibung - Sonderanlagen	2226			8 476,90	8 500,00	-23,10	0,00	0,00	0,00
1/817000/680600	Planmäßige Abschreibung - Technische Anlagen, Fahrzeuge und Maschinen	2226			4 229,69	4 100,00	129,69	0,00	0,00	0,00
1/817000/680700	Planmäßige Abschreibung - Amts-, Betriebs- und Geschäftsausstattung	2226			373,20	400,00	-26,80	0,00	0,00	0,00
1/817000/690000	Abschreibung von Forderungen (Schadensfälle)	2225			0,00	100,00	-100,00	0,00	0,00	0,00
1/817000/710000	Öffentliche Abgaben	2225	3225	24	647,25	600,00	47,25	647,25	600,00	47,25
1/817000/711000	Gebühren für die Benützung von Gemeindevorrichtungen und -anlagen	2225	3225	24	3 738,99	3 100,00	638,99	3 738,99	3 100,00	638,99
1/817000/720109	Kostenbeiträge Wihof Arbeiter	2225	3225	24	7 056,00	15 000,00	-7 944,00	7 056,00	15 000,00	-7 944,00
1/817000/720209	Kostenbeiträge Wihof KFZ, Geräte, Mat.	2225	3225	24	3 636,45	5 000,00	-1 363,55	3 636,45	5 000,00	-1 363,55
1/817000/720309	Interne Leistungsverr.Personalkosten	2225	3225	24	6 431,05	5 000,00	1 431,05	6 431,05	5 000,00	1 431,05
1/817000/720400	Kostenbeiträge für Verwaltungsleistungen an Bestattung	2225	3225	24	936,00	7 000,00	-6 064,00	936,00	7 000,00	-6 064,00
1/817000/720409	Interne Leistungsverr.Sachkosten Zentralamt	2225	3225	24	0,00	2 100,00	-2 100,00	0,00	2 100,00	-2 100,00

		MVAG			Ergebnisrechnung			Finanzierungsrechnung		
		EH	FH	VCQU	RA 2023	VA 2023	RA - VA	RA 2023	VA 2023	RA - VA
1/817000/720509	Interne Leistungsverrechnung Organkosten GR	2225	3225	24	1 031,22	1 400,00	-368,78	1 031,22	1 400,00	-368,78
1/817000/720609	Kostenrückerstattung Pensionsfonds	2225	3225	24	43 808,75	46 100,00	-2 291,25	43 808,75	46 100,00	-2 291,25
1/817000/724000	Reisegebühren	2225	3225	24	0,00	100,00	-100,00	0,00	100,00	-100,00
1/817000/728000	Entgelte für sonstige Leistungen	2225	3225	24	22 067,05	26 000,00	-3 932,95	21 808,16	26 000,00	-4 191,84
SU 22 / 32	Summe Aufwendungen / Auszahlungen operative Gebarung				224 737,43	258 500,00	-33 762,57	199 311,19	236 100,00	-36 788,81
SA 0 / SA 1	(0) Nettoergebnis (21 - 22) / (1) Geldfluss operative Gebarung (31 - 32)				62 977,54	-18 700,00	81 677,54	69 837,70	500,00	69 337,70
2/817000/894000	Entnahmen von zweckgebundenen Haushaltsrücklagen	2301			0,00	7 200,00	-7 200,00	0,00	0,00	0,00
2/817000/894010	Entnahme zweckg. Haushaltsrücklagen (ID)	2301			17 658,75	17 600,00	58,75	0,00	0,00	0,00
1/817000/794000	Zuweisung an zweckgebundene Haushaltsrücklagen	2401			64 800,24	0,00	-64 800,24	0,00	0,00	0,00
1/817000/794010	Zuweisung zweckg. Haushaltsrücklage (ID)	2401			17 658,75	17 600,00	-58,75	0,00	0,00	0,00
SU 23	Summe Haushaltsrücklagen				-64 800,24	7 200,00	-72 000,24	0,00	0,00	0,00
SA00	Nettoergebnis nach Zuw./Entn. Haushaltsrücklagen (Saldo 0 +/- SU23)				-1 822,70	-11 500,00	9 677,30			
Investive Gebarung										
SU 33	Summe Einzahlungen investive Gebarung							0,00	0,00	0,00
1/817000/020000	Maschinen und maschinelle Anlagen		3414	41	0,00	0,00	0,00	718,40	3 000,00	-2 281,60
1/817000/042000	Amts-, Betriebs- und Geschäftsausstattung		3415	41	0,00	0,00	0,00	0,00	500,00	-500,00
SU 34	Summe Auszahlungen investive Gebarung							718,40	3 500,00	-2 781,60
SA2	Saldo (2) Geldfluss aus der Investiven Gebarung (33 - 34)							-718,40	-3 500,00	2 781,60
SA3	Saldo (3) Nettofinanzierungssaldo (Saldo 1 + Saldo 2)							69 119,30	-3 000,00	72 119,30
Finanzierungstätigkeit										
SU 35	Summe Einzahlungen aus der Finanzierungstätigkeit							0,00	0,00	0,00
SU 36	Summe Auszahlungen aus der Finanzierungstätigkeit							0,00	0,00	0,00
SA4	Saldo (4) Geldfluss aus der Finanzierungstätigkeit (35 - 36)							0,00	0,00	0,00
SA5	Saldo (5) Geldfluss aus der voranschlagswirksamen Gebarung (Saldo 3 + Saldo 4)							69 119,30	-3 000,00	72 119,30
82	Betriebsähnliche Einrichtungen und Betriebe									
820	Wirtschaftshöfe									
820000	Wirtschaftshof									
Operative Gebarung										
2/820000/810000	Kostensätze für Material -, Arbeits- und Fuhrlösungen	2114	3114	13	93 676,04	70 000,00	23 676,04	92 523,63	70 000,00	22 523,63
2/820000/810109	Leistungserlöse Wihof Arbeiter	2114	3114	13	1 685 124,23	1 710 000,00	-24 875,77	1 685 124,23	1 710 000,00	-24 875,77

		MVAG			Ergebnisrechnung			Finanzierungsrechnung		
		EH	FH	VCQU	RA 2023	VA 2023	RA - VA	RA 2023	VA 2023	RA - VA
2/820000/810209	Leistungserlöse Wihof KFZ, Geräte, Material	2114	3114	13	396 548,49	435 000,00	-38 451,51	396 548,49	435 000,00	-38 451,51
2/820000/813000	Erträge aus der Auflösung von Investitionszuschüssen (Kapitaltransfers)	2127			5 660,82	500,00	5 160,82	0,00	0,00	0,00
2/820000/816000	Kostenbeiträge (Kostensätze) für sonstige Leistungen	2114	3114	13	15,00	0,00	15,00	15,00	0,00	15,00
2/820000/816510	Kostensätze für Verwaltungsleistungen (Straßenreinigung)	2114	3114	13	5 465,50	6 600,00	-1 134,50	5 465,50	6 600,00	-1 134,50
2/820000/816530	Kostensätze für Verwaltungsleistungen (Straßenverkehr)	2114	3114	13	3 215,00	3 900,00	-685,00	3 215,00	3 900,00	-685,00
2/820000/817200	Erträge aus der Auflösung von sonstigen Rückstellungen - nicht konsum. Urlaube	2117			24 015,30	0,00	24 015,30	0,00	0,00	0,00
2/820000/817210	Erträge aus der Auflösung von sonstigen Rückstellungen - Zeitguthaben	2117			29 361,57	0,00	29 361,57	0,00	0,00	0,00
2/820000/817400	Erträge aus der Auflösung von sonstigen Rückstellungen - Abfertigungen	2117			124 670,07	121 500,00	3 170,07	0,00	0,00	0,00
2/820000/817500	Erträge aus der Auflösung von sonstigen Rückstellungen - Jubiläumszuwendungen	2117			39 705,11	64 000,00	-24 294,89	0,00	0,00	0,00
2/820000/823000	sonstige Zinserträge	2131	3131	14	0,10	0,00	0,10	0,10	0,00	0,10
2/820000/829000	Sonstige Einnahmen	2116	3116	18	848,12	1 000,00	-151,88	848,12	1 000,00	-151,88
2/820000/829110	Sonstige Erträge (Versicherungsentschädigung)	2116	3116	18	0,00	1 000,00	-1 000,00	0,00	1 000,00	-1 000,00
2/820000/863200	Transfers von sonstigen Trägern öffentlichen Rechts und Sozialversicherungsträgern	2121	3121	15	0,00	15 000,00	-15 000,00	0,00	15 000,00	-15 000,00
SU 21 / 31	Summe Erträge / Einzahlungen operative Gebarung				2 408 305,35	2 428 500,00	-20 194,65	2 183 740,07	2 242 500,00	-58 759,93
1/820000/400000	Geringwertige Wirtschaftsgüter des Anlagevermögens	2221	3221	23	16 448,67	19 000,00	-2 551,33	15 136,72	19 900,00	-4 763,28
1/820000/400100	Geringwertige Wirtschaftsgüter des Anlagevermögens (Werkzeug)	2221	3221	23	2 519,65	3 000,00	-480,35	2 781,66	3 000,00	-218,34
1/820000/420400	Roh- und Hilfsstoffe für das Baunebengewerbe	2221	3221	23	4 844,68	5 000,00	-155,32	5 432,82	5 000,00	432,82
1/820000/451000	Brennstoffe	2221	3221	23	743,60	1 200,00	-456,40	713,45	1 200,00	-486,55
1/820000/452000	Treibstoffe	2221	3221	23	59 942,07	100 000,00	-40 057,93	54 760,67	100 000,00	-45 239,33
1/820000/453000	Schmier- und Schleifmittel	2221	3221	23	7 236,40	10 000,00	-2 763,60	7 236,40	10 000,00	-2 763,60
1/820000/454000	Reinigungsmittel	2221	3221	23	733,41	1 000,00	-266,59	605,85	1 000,00	-394,15
1/820000/455000	Chemische Mittel - Frostschutzmittel	2221	3221	23	383,07	800,00	-416,93	383,07	800,00	-416,93
1/820000/456000	Schreib-, Zeichen- u. sonstige Büromittel	2221	3221	23	503,50	400,00	103,50	531,24	400,00	131,24
1/820000/457000	Druckwerke	2221	3221	23	59,98	300,00	-240,02	59,98	300,00	-240,02
1/820000/457010	Ausdrücke Drucker, Kopierer, HPC-Dual	2221	3221	23	463,52	700,00	-236,48	787,98	700,00	87,98
1/820000/458000	Mittel zur ärztlichen Betreuung und Gesundheitsvorsorge	2221	3221	23	178,64	400,00	-221,36	178,64	400,00	-221,36

		MVAG			Ergebnisrechnung			Finanzierungsrechnung		
		EH	FH	VCQU	RA 2023	VA 2023	RA - VA	RA 2023	VA 2023	RA - VA
1/820000/459000	Sonstige Verbrauchsgüter	2221	3221	23	2 863,05	4 000,00	-1 136,95	3 003,75	4 000,00	-996,25
1/820000/510000	Geldbezüge für Vertragsbedienstete der Besoldungsgruppe I	2211	3211	20	78 974,96	79 000,00	-25,04	78 974,96	79 000,00	-25,04
1/820000/511000	Geldbezüge für Vertragsbedienstete der Besoldungsgruppe II	2211	3211	20	1 008 890,08	1 004 100,00	4 790,08	1 008 890,08	1 004 100,00	4 790,08
1/820000/523000	Geldbezüge der nicht ganzjährig beschäftigten Arbeiter	2211	3211	20	1 166,67	1 300,00	-133,33	1 166,67	1 300,00	-133,33
1/820000/565000	Mehrleistungsvergütungen	2211	3211	20	31 364,16	31 800,00	-435,84	31 364,16	31 800,00	-435,84
1/820000/566000	Zuwendungen aus Anlass von Dienstjubiläen	2212	3212	20	38 477,48	23 900,00	14 577,48	23 763,68	23 900,00	-136,32
1/820000/569000	Sonstige Nebengebühren	2211	3211	20	55 167,30	52 600,00	2 567,30	55 167,30	52 600,00	2 567,30
1/820000/580000	Dienstgeberbeiträge zum Ausgleichsfonds für Familienbeihilfen	2212	3212	20	39 736,84	39 500,00	236,84	39 736,84	39 500,00	236,84
1/820000/582000	Sonstige Dienstgeberbeiträge zur sozialen Sicherheit	2212	3212	20	238 985,16	237 600,00	1 385,16	238 985,16	237 600,00	1 385,16
1/820000/582300	Sonstige Dienstgeberbeiträge zur sozialen Sicherheit	2212	3212	20	2 166,61	2 100,00	66,61	2 166,61	2 100,00	66,61
1/820000/590000	Freiwillige Sozialleistungen	2212	3212	20	3 723,88	3 500,00	223,88	3 723,88	3 500,00	223,88
1/820000/590100	Sonstige Leistungen Fortbildung	2212	3212	20	2 212,60	3 000,00	-787,40	2 212,60	3 000,00	-787,40
1/820000/592000	Dotierung von Rückstellungen für Jubiläumswendungen	2214			9 003,79	4 700,00	4 303,79	0,00	0,00	0,00
1/820000/593000	Dotierung von Rückstellungen für nicht konsumierte Urlaube	2214			16 067,90	0,00	16 067,90	0,00	0,00	0,00
1/820000/593100	Dotierung von Rückstellungen für nicht konsumierte Zeitguthaben	2214			20 060,52	0,00	20 060,52	0,00	0,00	0,00
1/820000/600100	Energiebezüge Strom	2222	3222	24	55 098,91	72 400,00	-17 301,09	55 098,91	72 400,00	-17 301,09
1/820000/614000	Instandhaltung von Gebäuden	2224	3224	24	18 633,32	29 000,00	-10 366,68	18 894,86	29 000,00	-10 105,14
1/820000/616000	Instandhaltung von Maschinen und maschinellen Anlagen	2224	3224	24	5 325,74	10 000,00	-4 674,26	5 268,49	10 000,00	-4 731,51
1/820000/617000	Instandhaltung von Fahrzeugen	2224	3224	24	65 934,64	80 000,00	-14 065,36	66 478,56	83 100,00	-16 621,44
1/820000/618000	Instandhaltung von sonstigen Anlagen (Ausstattung/Werkzeug)	2224	3224	24	336,67	600,00	-263,33	275,00	600,00	-325,00
1/820000/618100	Instandhaltung und Wartung EDV (Hardware/Software)	2224	3224	24	520,56	500,00	20,56	390,42	500,00	-109,58
1/820000/618110	Instandh.u.Wartung Kommunal/Verwaltungssoftware	2224	3224	24	2 817,87	2 900,00	-82,13	2 817,87	2 900,00	-82,13
1/820000/630000	Postdienste	2222	3222	24	127,59	200,00	-72,41	124,25	200,00	-75,75
1/820000/631000	Telekommunikationsdienste	2222	3222	24	2 972,70	2 600,00	372,70	2 985,45	2 600,00	385,45
1/820000/650010	Zinsen Inneres Darlehen	2241	3241	25	150,95	200,00	-49,05	150,95	200,00	-49,05
1/820000/670000	Versicherungen	2222	3222	24	27 373,78	26 500,00	873,78	27 418,48	26 500,00	918,48
1/820000/680100	Planmäßige Abschreibung - Immaterielle Vermögenswerte	2226			306,57	300,00	6,57	0,00	0,00	0,00

	MVAG	MVAG VCQU		Ergebnisrechnung			Finanzierungsrechnung			
		EH	FH	RA 2023	VA 2023	RA - VA	RA 2023	VA 2023	RA - VA	
1/820000/680300	Planmäßige Abschreibung - Gebäude und Bauten	2226		5 448,04	5 400,00	48,04	0,00	0,00	0,00	
1/820000/680600	Planmäßige Abschreibung - Technische Anlagen, Fahrzeuge und Maschinen	2226		55 837,48	48 300,00	7 537,48	0,00	0,00	0,00	
1/820000/680700	Planmäßige Abschreibung - Amts-, Betriebs- und Geschäftsausstattung	2226		8 754,97	3 900,00	4 854,97	0,00	0,00	0,00	
1/820000/695000	Wertberichtigungen zu Forderungen	2226		287,99	0,00	287,99	0,00	0,00	0,00	
1/820000/700000	Miet- und Pachtaufwand	2223	3223	24	0,00	100,00	-100,00	0,00	100,00	-100,00
1/820000/700010	Miete Druck-u.Kopiergeräte	2223	3223	24	514,42	400,00	114,42	514,42	400,00	114,42
1/820000/700020	Miete Kommunikationsanlage	2223	3223	24	7 118,32	7 200,00	-81,68	6 989,20	7 200,00	-210,80
1/820000/710000	Öffentliche Abgaben	2225	3225	24	2 409,52	2 200,00	209,52	2 409,52	2 200,00	209,52
1/820000/711000	Gebühren für die Benützung von Gemeindeeinrichtungen und -anlagen	2225	3225	24	11 159,26	9 400,00	1 759,26	11 159,26	9 400,00	1 759,26
1/820000/720109	Kostenbeiträge Wihof Arbeiter	2225	3225	24	88 580,98	90 000,00	-1 419,02	88 580,98	90 000,00	-1 419,02
1/820000/720209	Kostenbeiträge Wihof KFZ, Geräte, Mat.	2225	3225	24	5 303,21	4 000,00	1 303,21	5 303,21	4 000,00	1 303,21
1/820000/720309	Interne Leistungsverr.Personalkosten	2225	3225	24	17 896,10	15 700,00	2 196,10	17 896,10	15 700,00	2 196,10
1/820000/720409	Interne Leistungsverr.Sachkosten Zentralamt	2225	3225	24	0,00	6 700,00	-6 700,00	0,00	6 700,00	-6 700,00
1/820000/720509	Interne Leistungsverrechnung Organkosten GR	2225	3225	24	1 653,09	1 800,00	-146,91	1 653,09	1 800,00	-146,91
1/820000/720609	Kostenrückerstattung Pensionsfonds	2225	3225	24	119 736,97	160 000,00	-40 263,03	119 736,97	160 000,00	-40 263,03
1/820000/724000	Reisegebühren	2225	3225	24	1 456,21	3 600,00	-2 143,79	1 456,21	3 600,00	-2 143,79
1/820000/728000	Entgelte für sonstige Leistungen	2225	3225	24	38 646,59	10 000,00	28 646,59	37 916,71	11 400,00	26 516,71
SU 22 / 32	Summe Aufwendungen / Auszahlungen operative Gebarung				2 187 320,64	2 222 800,00	-35 479,36	2 051 283,08	2 165 600,00	-114 316,92
SA 0 / SA 1	(0) Nettoergebnis (21 - 22) / (1) Geldfluss operative Gebarung (31 - 32)				220 984,71	205 700,00	15 284,71	132 456,99	76 900,00	55 556,99
2/820000/894000	Entnahmen von zweckgebundenen Haushaltsrücklagen	2301			1 030,81	1 000,00	30,81	0,00	0,00	0,00
1/820000/794000	Zuweisung an zweckgebundene Haushaltsrücklagen	2401			107 206,56	0,00	-107 206,56	0,00	0,00	0,00
SU 23	Summe Haushaltsrücklagen				-106 175,75	1 000,00	-107 175,75	0,00	0,00	0,00
SA00	Nettoergebnis nach Zuw./Entn. Haushaltsrücklagen (Saldo 0 +/- SU23)				114 808,96	206 700,00	-91 891,04			
Investive Gebarung										
2/820000/300000	Kapitaltransfers von Bund, Bundesfonds und Bundeskammern		3331	33	0,00	0,00	0,00	722,00	5 000,00	-4 278,00
2/820000/302000	Kapitaltransfers von Gemeinden, Gemeindeverbänden (ohne marktbestimmte Tätigkeit) und Gemeindefonds		3331	33	0,00	0,00	0,00	6 216,99	4 200,00	2 016,99
SU 33	Summe Einzahlungen investive Gebarung							6 938,99	9 200,00	-2 261,01
1/820000/020000	Maschinen und maschinelle Anlagen		3414	41	0,00	0,00	0,00	28 182,68	33 000,00	-4 817,32
1/820000/030000	Werkzeuge		3414	41	0,00	0,00	0,00	0,00	1 500,00	-1 500,00
1/820000/040000	Fahrzeuge		3414	41	0,00	0,00	0,00	3 150,32	400,00	2 750,32

		MVAG			Ergebnisrechnung			Finanzierungsrechnung		
		EH	FH	VCQU	RA 2023	VA 2023	RA - VA	RA 2023	VA 2023	RA - VA
1/820000/042000	Amts-, Betriebs- und Geschäftsausstattung		3415	41	0,00	0,00	0,00	856,50	3 000,00	-2 143,50
SU 34	Summe Auszahlungen investive Gebarung							32 189,50	37 900,00	-5 710,50
SA2	Saldo (2) Geldfluss aus der Investiven Gebarung (33 – 34)							-25 250,51	-28 700,00	3 449,49
SA3	Saldo (3) Nettofinanzierungssaldo (Saldo 1 + Saldo 2)							107 206,48	48 200,00	59 006,48
Finanzierungstätigkeit										
SU 35	Summe Einzahlungen aus der Finanzierungstätigkeit							0,00	0,00	0,00
SU 36	Summe Auszahlungen aus der Finanzierungstätigkeit							0,00	0,00	0,00
SA4	Saldo (4) Geldfluss aus der Finanzierungstätigkeit (35 – 36)							0,00	0,00	0,00
SA5	Saldo (5) Geldfluss aus der voranschlagswirksamen Gebarung (Saldo 3 + Saldo 4)							107 206,48	48 200,00	59 006,48
828	Sonstige Märkte									
828000	Bauernmarkt									
Operative Gebarung										
2/828000/810000	Marktentgelt	2114	3114	13	21 999,20	19 500,00	2 499,20	22 370,24	19 500,00	2 870,24
2/828000/812000	Gebühren für sonstige Verwaltungsleistungen (Marktstandsgebühr)	2114	3114	13	0,33	0,00	0,33	0,00	0,00	0,00
SU 21 / 31	Summe Erträge / Einzahlungen operative Gebarung				21 999,53	19 500,00	2 499,53	22 370,24	19 500,00	2 870,24
1/828000/500000	Geldbezüge der Beamten der Verwaltung	2211	3211	20	16 916,70	16 900,00	16,70	16 916,70	16 900,00	16,70
1/828000/565000	Mehrleistungsvergütungen	2211	3211	20	400,96	400,00	0,96	400,96	400,00	0,96
1/828000/569000	Sonstige Nebengebühren	2211	3211	20	179,13	200,00	-20,87	179,13	200,00	-20,87
1/828000/582000	Sonstige Dienstgeberbeiträge zur sozialen Sicherheit	2212	3212	20	719,83	700,00	19,83	719,83	700,00	19,83
1/828000/590000	Freiwillige Sozialleistungen	2212	3212	20	184,59	200,00	-15,41	184,59	200,00	-15,41
1/828000/593000	Dotierung von Rückstellungen für nicht konsumierte Urlaube	2214			909,19	0,00	909,19	0,00	0,00	0,00
1/828000/593100	Dotierung von Rückstellungen für nicht konsumierte Zeitguthaben	2214			160,21	0,00	160,21	0,00	0,00	0,00
1/828000/600100	Energiebezüge Strom	2222	3222	24	0,00	200,00	-200,00	0,00	200,00	-200,00
1/828000/670000	Versicherungen	2222	3222	24	52,92	0,00	52,92	53,54	0,00	53,54
1/828000/690000	Abschreibung von Forderungen (Schadensfälle)	2225			47,00	0,00	47,00	0,00	0,00	0,00
1/828000/720109	Kostenbeiträge Wihof Arbeiter	2225	3225	24	11 245,50	15 700,00	-4 454,50	11 245,50	15 700,00	-4 454,50
1/828000/720209	Kostenbeiträge Wihof KFZ, Geräte, Mat.	2225	3225	24	1 875,93	1 600,00	275,93	1 875,93	1 600,00	275,93
1/828000/724000	Reisegebühren	2225	3225	24	28,50	0,00	28,50	28,50	0,00	28,50
1/828000/729000	Sonstige Ausgaben	2225	3225	24	1 363,06	2 800,00	-1 436,94	1 363,06	2 800,00	-1 436,94
SU 22 / 32	Summe Aufwendungen / Auszahlungen operative Gebarung				34 083,52	38 700,00	-4 616,48	32 967,74	38 700,00	-5 732,26
SA 0 / SA 1	(0) Nettoergebnis (21 - 22) / (1) Geldfluss operative Gebarung (31 – 32)				-12 083,99	-19 200,00	7 116,01	-10 597,50	-19 200,00	8 602,50

		MVAG			Ergebnisrechnung			Finanzierungsrechnung		
		EH	FH	VCQU	RA 2023	VA 2023	RA - VA	RA 2023	VA 2023	RA - VA
SU 23	Summe Haushaltsrücklagen				0,00	0,00	0,00	0,00	0,00	0,00
SA00	Nettoergebnis nach Zuw./Entn. Haushaltsrücklagen (Saldo 0 +/- SU23)				-12 083,99	-19 200,00	7 116,01			
Investive Gebarung										
SU 33	Summe Einzahlungen investive Gebarung							0,00	0,00	0,00
SU 34	Summe Auszahlungen investive Gebarung							0,00	0,00	0,00
SA2	Saldo (2) Geldfluss aus der Investiven Gebarung (33 – 34)							0,00	0,00	0,00
SA3	Saldo (3) Nettofinanzierungssaldo (Saldo 1 + Saldo 2)							-10 597,50	-19 200,00	8 602,50
Finanzierungstätigkeit										
SU 35	Summe Einzahlungen aus der Finanzierungstätigkeit							0,00	0,00	0,00
SU 36	Summe Auszahlungen aus der Finanzierungstätigkeit							0,00	0,00	0,00
SA4	Saldo (4) Geldfluss aus der Finanzierungstätigkeit (35 – 36)							0,00	0,00	0,00
SA5	Saldo (5) Geldfluss aus der voranschlagswirksamen Gebarung (Saldo 3 + Saldo 4)							-10 597,50	-19 200,00	8 602,50
83	Betriebsähnliche Einrichtungen und Betriebe (Fortsetzung)									
833	Hallenbäder									
833000	Hallen- und Freibad									
Operative Gebarung										
2/833000/801000	Veräußerungen von Grundstücken und Grundstückseinrichtungen	2116		30	671 333,66	0,00	671 333,66	0,00	0,00	0,00
2/833000/811000	Einnahmen aus Vermietung und Verpachtung	2115	3115	14	86 700,00	78 800,00	7 900,00	86 700,00	78 800,00	7 900,00
2/833000/813000	Erträge aus der Auflösung von Investitionszuschüssen (Kapitaltransfers)	2127			6 940,00	6 900,00	40,00	0,00	0,00	0,00
2/833000/817400	Erträge aus der Auflösung von sonstigen Rückstellungen - Abfertigungen	2117			11 602,40	11 600,00	2,40	0,00	0,00	0,00
2/833000/823000	sonstige Zinserträge	2131	3131	14	140,87	0,00	140,87	140,87	0,00	140,87
2/833000/829000	Sonstige Einnahmen	2116	3116	18	65 686,16	83 000,00	-17 313,84	65 501,63	83 000,00	-17 498,37
2/833000/863200	Transfers von sonstigen Trägern öffentlichen Rechts und Sozialversicherungsträgern	2121	3121	15	11 127,84	10 000,00	1 127,84	11 100,57	10 900,00	200,57
SU 21 / 31	Summe Erträge / Einzahlungen operative Gebarung				853 530,93	190 300,00	663 230,93	163 443,07	172 700,00	-9 256,93
1/833000/510000	Geldbezüge für Vertragsbedienstete der Besoldungsgruppe I	2211	3211	20	72 370,56	70 700,00	1 670,56	72 370,56	70 700,00	1 670,56
1/833000/569000	Sonstige Nebengebühren	2211	3211	20	3 169,40	3 400,00	-230,60	3 169,40	3 400,00	-230,60
1/833000/580000	Dienstgeberbeiträge zum Ausgleichsfonds für Familienbeihilfen	2212	3212	20	2 324,37	2 400,00	-75,63	2 324,37	2 400,00	-75,63
1/833000/582000	Sonstige Dienstgeberbeiträge zur sozialen Sicherheit	2212	3212	20	16 096,43	16 200,00	-103,57	16 096,43	16 200,00	-103,57
1/833000/588000	Kommunalsteuer	2212	3212	20	1 704,90	1 800,00	-95,10	1 704,90	1 800,00	-95,10

		MVAG			Ergebnisrechnung			Finanzierungsrechnung		
		EH	FH	VCQU	RA 2023	VA 2023	RA - VA	RA 2023	VA 2023	RA - VA
1/833000/590000	Freiwillige Sozialleistungen	2212	3212	20	50,00	100,00	-50,00	50,00	100,00	-50,00
1/833000/591000	Dotierung von Rückstellungen für Abfertigungen	2214			1 368,08	1 300,00	68,08	0,00	0,00	0,00
1/833000/614000	Instandhaltung von Gebäuden	2224	3224	24	99 041,46	104 000,00	-4 958,54	102 581,80	104 000,00	-1 418,20
1/833000/650700	Zinsen für Finanzschulden in Euro - Finanzunternehmen im Inland	2241	3241	25	149 723,97	158 100,00	-8 376,03	149 723,97	158 100,00	-8 376,03
1/833000/680300	Planmäßige Abschreibung - Gebäude und Bauten	2226			359 368,31	359 400,00	-31,69	0,00	0,00	0,00
1/833000/683000	Abgang/Verluste von Sachanlagen und immateriellen Vermögenswerten	2226			671 333,66	0,00	671 333,66	0,00	0,00	0,00
1/833000/710000	Öffentliche Abgaben (Steuern und Abgaben)	2225	3225	24	7 718,17	8 400,00	-681,83	7 718,17	8 400,00	-681,83
1/833000/720109	Kostenbeiträge Wihof Arbeiter	2225	3225	24	0,00	100,00	-100,00	0,00	100,00	-100,00
1/833000/720209	Kostenbeiträge Wihof KFZ, Geräte, Mat.	2225	3225	24	0,00	100,00	-100,00	0,00	100,00	-100,00
1/833000/720309	Interne Leistungsverr. Personalkosten	2225	3225	24	0,00	3 700,00	-3 700,00	0,00	3 700,00	-3 700,00
1/833000/720409	Interne Leistungsverr. Sachkosten Zentralamt	2225	3225	24	0,00	1 600,00	-1 600,00	0,00	1 600,00	-1 600,00
1/833000/720509	Interne Leistungsverrechnung Organkosten GR	2225	3225	24	0,00	100,00	-100,00	0,00	100,00	-100,00
1/833000/724000	Reisegebühren	2225	3225	24	0,00	300,00	-300,00	0,00	300,00	-300,00
1/833000/728000	Entgelte für sonstige Leistungen	2225	3225	24	0,00	1 500,00	-1 500,00	0,00	1 500,00	-1 500,00
SU 22 / 32	Summe Aufwendungen / Auszahlungen operative Gebarung				1 384 269,31	733 200,00	651 069,31	355 739,60	372 500,00	-16 760,40
SA 0 / SA 1	(0) Nettoergebnis (21 - 22) / (1) Geldfluss operative Gebarung (31 - 32)				-530 738,38	-542 900,00	12 161,62	-192 296,53	-199 800,00	7 503,47
2/833000/894000	Entnahmen von zweckgebundenen Haushaltsrücklagen	2301			117 842,07	116 000,00	1 842,07	0,00	0,00	0,00
1/833000/794000	Zuweisung an zweckgebundene Haushaltsrücklagen	2401			105,66	0,00	-105,66	0,00	0,00	0,00
SU 23	Summe Haushaltsrücklagen				117 736,41	116 000,00	1 736,41	0,00	0,00	0,00
SA00	Nettoergebnis nach Zuw./Entn. Haushaltsrücklagen (Saldo 0 +/- SU23)				-413 001,97	-426 900,00	13 898,03			
Investive Gebarung										
2/833000/801000	Veräußerungen von Grundstücken und Grundstückseinrichtungen		3312	30	0,00	0,00	0,00	671 333,66	0,00	671 333,66
SU 33	Summe Einzahlungen investive Gebarung							671 333,66	0,00	671 333,66
SU 34	Summe Auszahlungen investive Gebarung							0,00	0,00	0,00
SA2	Saldo (2) Geldfluss aus der Investiven Gebarung (33 - 34)							671 333,66	0,00	671 333,66
SA3	Saldo (3) Nettofinanzierungssaldo (Saldo 1 + Saldo 2)							479 037,13	-199 800,00	678 837,13
Finanzierungstätigkeit										
SU 35	Summe Einzahlungen aus der Finanzierungstätigkeit							0,00	0,00	0,00
1/833000/311700	Forderungskauf (Schuldeinlösung) - Finanzunternehmen im Inland		3614		0,00	0,00	0,00	525 336,50	527 600,00	-2 263,50
SU 36	Summe Auszahlungen aus der Finanzierungstätigkeit							525 336,50	527 600,00	-2 263,50

		MVAG			Ergebnisrechnung			Finanzierungsrechnung		
		EH	FH	VCQU	RA 2023	VA 2023	RA - VA	RA 2023	VA 2023	RA - VA
SA4	Saldo (4) Geldfluss aus der Finanzierungstätigkeit (35 – 36)							-525 336,50	-527 600,00	2 263,50
SA5	Saldo (5) Geldfluss aus der voranschlagswirksamen Gebarung (Saldo 3 + Saldo 4)							-46 299,37	-727 400,00	681 100,63
833020	Adaptierungen Drautalperle 2023									
Operative Gebarung										
SU 21 / 31	Summe Erträge / Einzahlungen operative Gebarung				0,00	0,00	0,00	0,00	0,00	0,00
SU 22 / 32	Summe Aufwendungen / Auszahlungen operative Gebarung				0,00	0,00	0,00	0,00	0,00	0,00
SA 0 / SA 1	(0) Nettoergebnis (21 - 22) / (1) Geldfluss operative Gebarung (31 – 32)				0,00	0,00	0,00	0,00	0,00	0,00
SU 23	Summe Haushaltsrücklagen				0,00	0,00	0,00	0,00	0,00	0,00
SA00	Nettoergebnis nach Zuw./Entn. Haushaltsrücklagen (Saldo 0 +/- SU23)				0,00	0,00	0,00			
Investive Gebarung										
6/833020/300000	Kapitaltransfers von Bund (KIG)		3331	2 33	0,00	0,00	0,00	150 000,00	145 000,00	5 000,00
6/833020/304010	Kapitaltransfer Betriebs GmbH Gewinnausschüttung für Invest.		3332	2 34	0,00	0,00	0,00	0,00	145 000,00	-145 000,00
SU 33	Summe Einzahlungen investive Gebarung							150 000,00	290 000,00	-140 000,00
5/833020/010000	Gebäude und Bauten		3413	2 40	0,00	0,00	0,00	0,00	290 000,00	-290 000,00
SU 34	Summe Auszahlungen investive Gebarung							0,00	290 000,00	-290 000,00
SA2	Saldo (2) Geldfluss aus der Investiven Gebarung (33 – 34)							150 000,00	0,00	150 000,00
SA3	Saldo (3) Nettofinanzierungssaldo (Saldo 1 + Saldo 2)							150 000,00	0,00	150 000,00
Finanzierungstätigkeit										
SU 35	Summe Einzahlungen aus der Finanzierungstätigkeit							0,00	0,00	0,00
SU 36	Summe Auszahlungen aus der Finanzierungstätigkeit							0,00	0,00	0,00
SA4	Saldo (4) Geldfluss aus der Finanzierungstätigkeit (35 – 36)							0,00	0,00	0,00
SA5	Saldo (5) Geldfluss aus der voranschlagswirksamen Gebarung (Saldo 3 + Saldo 4)							150 000,00	0,00	150 000,00
84	Liegenschaften, Wohn- und Geschäftsgebäude									
840	Grundbesitz									
840000	Grundbesitz und Immobilien									
Operative Gebarung										
2/840000/801000	Veräußerungen von Grundstücken und Grundstückseinrichtungen	2116		30	473 000,00	473 000,00	0,00	0,00	0,00	0,00
2/840000/811000	Einnahmen aus Vermietung und Verpachtung	2115	3115	14	77 298,23	57 800,00	19 498,23	77 154,17	57 800,00	19 354,17
2/840000/811100	Einnahmen aus Verpachtung (Nutzung)	2115	3115	14	12 868,65	13 700,00	-831,35	12 868,65	13 700,00	-831,35
2/840000/811400	Einnahmen aus Vermietung (Heizkosten)	2115	3115	14	22 335,62	12 300,00	10 035,62	14 407,53	12 300,00	2 107,53
2/840000/813000	Erträge aus der Auflösung von Investitionszuschüssen (Kapitaltransfers)	2127			2 991,63	2 800,00	191,63	0,00	0,00	0,00

		MVAG			Ergebnisrechnung			Finanzierungsrechnung		
		EH	FH	VCQU	RA 2023	VA 2023	RA - VA	RA 2023	VA 2023	RA - VA
2/840000/816000	Kostenbeiträge (Kostensätze) für sonstige Leistungen	2114	3114	13	7,50	0,00	7,50	7,50	0,00	7,50
2/840000/817200	Erträge aus der Auflösung von sonstigen Rückstellungen - nicht konsum. Urlaube	2117			1 458,67	0,00	1 458,67	0,00	0,00	0,00
2/840000/817210	Erträge aus der Auflösung von sonstigen Rückstellungen - Zeitguthaben	2117			10,63	0,00	10,63	0,00	0,00	0,00
2/840000/817400	Erträge aus der Auflösung von sonstigen Rückstellungen - Abfertigungen	2117			546,98	500,00	46,98	0,00	0,00	0,00
2/840000/817500	Erträge aus der Auflösung von sonstigen Rückstellungen - Jubiläumszuwendungen	2117			1 335,44	4 500,00	-3 164,56	0,00	0,00	0,00
2/840000/823000	sonstige Zinserträge	2131	3131	14	6 218,34	0,00	6 218,34	6 218,34	0,00	6 218,34
2/840000/829000	Sonstige Einnahmen	2116	3116	18	10 216,31	3 200,00	7 016,31	3 038,79	3 200,00	-161,21
SU 21 / 31	Summe Erträge / Einzahlungen operative Gebarung				608 288,00	567 800,00	40 488,00	113 694,98	87 000,00	26 694,98
1/840000/400000	Geringwertige Wirtschaftsgüter des Anlagevermögens	2221	3221	23	454,35	400,00	54,35	454,35	400,00	54,35
1/840000/456000	Schreib-, Zeichen- u. sonstige Büromittel	2221	3221	23	64,66	200,00	-135,34	64,66	200,00	-135,34
1/840000/457000	Druckwerke	2221	3221	23	0,00	200,00	-200,00	0,00	200,00	-200,00
1/840000/457010	Ausdrücke Drucker, Kopierer, HPC-Dual	2221	3221	23	11,96	200,00	-188,04	25,43	200,00	-174,57
1/840000/500000	Geldbezüge für Beamte der Verwaltung	2211	3211	20	29 856,40	30 000,00	-143,60	29 856,40	30 000,00	-143,60
1/840000/510000	Geldbezüge für Vertragsbedienstete der Besoldungsgruppe I	2211	3211	20	51 347,58	51 400,00	-52,42	51 347,58	51 400,00	-52,42
1/840000/563000	Sonstige Aufwandsentschädigungen	2213	3213	20	207,36	400,00	-192,64	207,36	400,00	-192,64
1/840000/565000	Mehrleistungsvergütungen	2211	3211	20	779,88	900,00	-120,12	779,88	900,00	-120,12
1/840000/566000	Zuwendungen aus Anlass von Dienstjubiläen	2212	3212	20	659,86	600,00	59,86	659,86	600,00	59,86
1/840000/569000	Sonstige Nebengebühren	2211	3211	20	368,40	500,00	-131,60	368,40	500,00	-131,60
1/840000/580000	Dienstgeberbeiträge zum Ausgleichsfonds für Familienbeihilfen	2212	3212	20	3 084,40	3 100,00	-15,60	3 084,40	3 100,00	-15,60
1/840000/582000	Sonstige Dienstgeberbeiträge zur sozialen Sicherheit	2212	3212	20	12 581,40	12 500,00	81,40	12 581,40	12 500,00	81,40
1/840000/588000	Kommunalsteuer	2212	3212	20	2 500,79	2 600,00	-99,21	2 500,79	2 600,00	-99,21
1/840000/590000	Freiwillige Sozialleistungen	2212	3212	20	307,52	500,00	-192,48	307,52	500,00	-192,48
1/840000/590100	Sonstige Leistungen Fortbildung	2212	3212	20	0,00	400,00	-400,00	0,00	400,00	-400,00
1/840000/592000	Dotierung von Rückstellungen für Jubiläumszuwendungen	2214			621,12	500,00	121,12	0,00	0,00	0,00
1/840000/593000	Dotierung von Rückstellungen für nicht konsumierte Urlaube	2214			536,16	0,00	536,16	0,00	0,00	0,00
1/840000/593100	Dotierung von Rückstellungen für nicht konsumierte Zeitguthaben	2214			250,81	0,00	250,81	0,00	0,00	0,00
1/840000/600100	Energiebezüge Strom	2222	3222	24	1 092,42	2 300,00	-1 207,58	1 092,42	2 300,00	-1 207,58
1/840000/600300	Energiebezüge Fernwärme	2222	3222	24	10 863,85	10 800,00	63,85	12 737,56	10 800,00	1 937,56

		MVAG			Ergebnisrechnung			Finanzierungsrechnung		
		EH	FH	VCQU	RA 2023	VA 2023	RA - VA	RA 2023	VA 2023	RA - VA
1/840000/610000	Instandhaltung von Grund und Boden	2224	3224	24	5 978,43	8 200,00	-2 221,57	5 978,43	8 200,00	-2 221,57
1/840000/614000	Instandhaltung von Gebäuden	2224	3224	24	576,27	2 100,00	-1 523,73	576,27	2 100,00	-1 523,73
1/840000/618100	Instandhaltung und Wartung EDV (Hardware/Software)	2224	3224	24	2 151,64	2 700,00	-548,36	2 035,41	2 700,00	-664,59
1/840000/618110	Instandh.u.Wartung Kommunal/Verwaltungssoftware	2224	3224	24	2 254,46	2 600,00	-345,54	2 254,02	2 600,00	-345,98
1/840000/631000	Telekommunikationsdienste	2222	3222	24	357,20	300,00	57,20	345,20	300,00	45,20
1/840000/670000	Versicherungen	2222	3222	24	1 688,02	4 100,00	-2 411,98	1 691,72	4 100,00	-2 408,28
1/840000/680200	Planmäßige Abschreibung - Grundstückseinrichtungen und Infrastruktur	2226			1 319,48	1 300,00	19,48	0,00	0,00	0,00
1/840000/680300	Planmäßige Abschreibung - Gebäude und Bauten	2226			11 009,36	11 000,00	9,36	0,00	0,00	0,00
1/840000/680700	Planmäßige Abschreibung - Amts-, Betriebs- und Geschäftsausstattung	2226			1 467,37	1 300,00	167,37	0,00	0,00	0,00
1/840000/683000	Abgang/Verluste von Sachanlagen und immateriellen Vermögenswerten	2226			154 117,00	154 100,00	17,00	0,00	0,00	0,00
1/840000/698000	Sonstige Wertberichtigungen / Bestandsminderungen am kurzfristigen und langfristigen Vermögen	2226			293 740,61	293 800,00	-59,39	0,00	0,00	0,00
1/840000/700010	Miete Druck-u.Kopiergeräte	2223	3223	24	59,22	100,00	-40,78	59,22	100,00	-40,78
1/840000/710000	Öffentliche Abgaben	2225	3225	24	18 241,21	73 600,00	-55 358,79	18 241,21	73 600,00	-55 358,79
1/840000/711000	Gebühren für die Benützung von Gemeindeeinrichtungen und -anlagen	2225	3225	24	7 248,21	6 700,00	548,21	7 248,21	6 700,00	548,21
1/840000/720109	Kostenbeiträge Wihof Arbeiter	2225	3225	24	3 846,50	8 100,00	-4 253,50	3 846,50	8 100,00	-4 253,50
1/840000/720209	Kostenbeiträge Wihof KFZ, Geräte, Mat.	2225	3225	24	2 223,15	1 600,00	623,15	2 223,15	1 600,00	623,15
1/840000/724000	Reisegebühren	2225	3225	24	189,96	900,00	-710,04	189,96	900,00	-710,04
1/840000/728000	Entgelte für sonstige Leistungen	2225	3225	24	629,40	3 400,00	-2 770,60	629,40	3 400,00	-2 770,60
1/840000/777000	Kapitaltransfers an private Organisationen ohne Erwerbszweck	2234		44	30 000,00	30 000,00	0,00	0,00	0,00	0,00
SU 22 / 32	Summe Aufwendungen / Auszahlungen operative Gebarung				652 686,41	723 400,00	-70 713,59	161 386,71	231 400,00	-70 013,29
SA 0 / SA 1	(0) Nettoergebnis (21 - 22) / (1) Geldfluss operative Gebarung (31 - 32)				-44 398,41	-155 600,00	111 201,59	-47 691,73	-144 400,00	96 708,27
2/840000/894000	Entnahmen von zweckgebundenen Haushaltsrücklagen	2301			30 000,00	30 000,00	0,00	0,00	0,00	0,00
1/840000/794000	Zuweisung an zweckgebundene Haushaltsrücklagen	2401			228 035,14	360 700,00	132 664,86	0,00	0,00	0,00
SU 23	Summe Haushaltsrücklagen				-198 035,14	-330 700,00	132 664,86	0,00	0,00	0,00
SA00	Nettoergebnis nach Zuw./Entn. Haushaltsrücklagen (Saldo 0 +/- SU23)				-242 433,55	-486 300,00	243 866,45			
Investive Gebarung										
2/840000/307000	Kapitaltransfers von privaten Haushalten und privaten Organisationen ohne Erwerbszweck und andere		3334	34	0,00	0,00	0,00	10,00	0,00	10,00

		MVAG			Ergebnisrechnung			Finanzierungsrechnung		
		EH	FH	VCQU	RA 2023	VA 2023	RA - VA	RA 2023	VA 2023	RA - VA
2/840000/801000	Veräußerungen von Grundstücken und Grundstückseinrichtungen		3312	30	0,00	0,00	0,00	473 000,00	473 000,00	0,00
SU 33	Summe Einzahlungen investive Gebarung							473 010,00	473 000,00	10,00
1/840000/001000	Unbebaute Grundstücke		3412	40	0,00	0,00	0,00	10,00	0,00	10,00
1/840000/042000	Amts-, Betriebs- und Geschäftsausstattung		3415	41	0,00	0,00	0,00	0,00	1 900,00	-1 900,00
1/840000/777000	Kapitaltransfers an private Organisationen ohne Erwerbszweck		3434	44	0,00	0,00	0,00	30 000,00	30 000,00	0,00
SU 34	Summe Auszahlungen investive Gebarung							30 010,00	31 900,00	-1 890,00
SA2	Saldo (2) Geldfluss aus der Investiven Gebarung (33 – 34)							443 000,00	441 100,00	1 900,00
SA3	Saldo (3) Nettofinanzierungssaldo (Saldo 1 + Saldo 2)							395 308,27	296 700,00	98 608,27
Finanzierungstätigkeit										
SU 35	Summe Einzahlungen aus der Finanzierungstätigkeit							0,00	0,00	0,00
SU 36	Summe Auszahlungen aus der Finanzierungstätigkeit							0,00	0,00	0,00
SA4	Saldo (4) Geldfluss aus der Finanzierungstätigkeit (35 – 36)							0,00	0,00	0,00
SA5	Saldo (5) Geldfluss aus der voranschlagswirksamen Gebarung (Saldo 3 + Saldo 4)							395 308,27	296 700,00	98 608,27
846	Wohn- und Geschäftsgebäude (soweit nicht bei 853)									
846100	Schloß Porcia									
Operative Gebarung										
2/846100/811000	Einnahmen aus Vermietung und Verpachtung	2115	3115	14	108 423,32	80 000,00	28 423,32	110 815,01	80 000,00	30 815,01
2/846100/811020	Einnahmen aus Vermietung Heizkosten 20% Ust.	2115	3115	14	6 398,97	6 000,00	398,97	6 398,97	6 000,00	398,97
2/846100/811050	Leihgebühr WC-Container und Sängerstufen	2115	3115	14	666,70	1 000,00	-333,30	666,70	1 000,00	-333,30
2/846100/813000	Erträge aus der Auflösung von Investitionszuschüssen (Kapitaltransfers)	2127			1 378,14	1 400,00	-21,86	0,00	0,00	0,00
2/846100/817200	Erträge aus der Auflösung von sonstigen Rückstellungen - nicht konsum. Urlaube	2117			116,60	0,00	116,60	0,00	0,00	0,00
2/846100/817210	Erträge aus der Auflösung von sonstigen Rückstellungen - Zeitguthaben	2117			3,14	0,00	3,14	0,00	0,00	0,00
2/846100/817400	Erträge aus der Auflösung von sonstigen Rückstellungen - Abfertigungen	2117			2 402,60	2 300,00	102,60	0,00	0,00	0,00
2/846100/817500	Erträge aus der Auflösung von sonstigen Rückstellungen - Jubiläumswendungen	2117			14 059,61	14 100,00	-40,39	0,00	0,00	0,00
2/846100/829000	Sonstige Einnahmen	2116	3116	18	9 294,20	7 400,00	1 894,20	11 091,92	7 400,00	3 691,92
SU 21 / 31	Summe Erträge / Einzahlungen operative Gebarung				142 743,28	112 200,00	30 543,28	128 972,60	94 400,00	34 572,60
1/846100/400000	Geringwertige Wirtschaftsgüter des Anlagevermögens	2221	3221	23	1 881,26	1 100,00	781,26	2 888,73	2 100,00	788,73
1/846100/454000	Reinigungsmittel	2221	3221	23	851,28	1 400,00	-548,72	851,28	1 400,00	-548,72

		MVAG			Ergebnisrechnung			Finanzierungsrechnung		
		EH	FH	VCQU	RA 2023	VA 2023	RA - VA	RA 2023	VA 2023	RA - VA
1/846100/459000	Sonstige Verbrauchsgüter	2221	3221	23	3 010,45	2 100,00	910,45	2 670,45	2 100,00	570,45
1/846100/511000	Geldbezüge für Vertragsbedienstete der Besoldungsgruppe II	2211	3211	20	48 916,64	49 000,00	-83,36	48 916,64	49 000,00	-83,36
1/846100/563000	Sonstige Aufwandsentschädigungen	2213	3213	20	780,60	900,00	-119,40	780,60	900,00	-119,40
1/846100/565000	Mehrleistungsvergütungen	2211	3211	20	10 633,92	10 600,00	33,92	10 633,92	10 600,00	33,92
1/846100/566000	Zuwendungen aus Anlass von Dienstjubiläen	2212	3212	20	13 036,36	0,00	13 036,36	0,00	0,00	0,00
1/846100/569000	Sonstige Nebengebühren	2211	3211	20	303,72	300,00	3,72	303,72	300,00	3,72
1/846100/580000	Dienstgeberbeiträge zum Ausgleichsfonds für Familienbeihilfen	2212	3212	20	1 351,96	1 400,00	-48,04	1 351,96	1 400,00	-48,04
1/846100/582000	Sonstige Dienstgeberbeiträge zur sozialen Sicherheit	2212	3212	20	12 414,43	12 400,00	14,43	12 414,43	12 400,00	14,43
1/846100/588000	Kommunalsteuer	2212	3212	20	1 835,91	1 800,00	35,91	1 835,91	1 800,00	35,91
1/846100/590000	Freiwillige Sozialleistungen	2212	3212	20	50,00	100,00	-50,00	50,00	100,00	-50,00
1/846100/591000	Dotierung von Rückstellungen für Abfertigungen	2214			173,30	200,00	-26,70	0,00	0,00	0,00
1/846100/593000	Dotierung von Rückstellungen für nicht konsumierte Urlaube	2214			1 634,27	0,00	1 634,27	0,00	0,00	0,00
1/846100/600100	Energiebezüge Strom	2222	3222	24	26 585,81	21 800,00	4 785,81	26 585,81	21 800,00	4 785,81
1/846100/600110	Energiebezüge Strom für Heizungsanlagen	2222	3222	24	13 966,16	15 400,00	-1 433,84	13 966,16	15 400,00	-1 433,84
1/846100/600200	Strom für Gasheizung	2222	3222	24	0,00	700,00	-700,00	0,00	700,00	-700,00
1/846100/600300	Energiebezüge Fernwärme	2222	3222	24	38 863,14	41 500,00	-2 636,86	33 277,41	41 500,00	-8 222,59
1/846100/614000	Instandhaltung von Gebäuden	2224	3224	24	56 072,17	92 500,00	-36 427,83	56 314,49	92 500,00	-36 185,51
1/846100/614100	Instandhaltung Lift	2224	3224	24	2 764,81	4 200,00	-1 435,19	2 764,81	4 200,00	-1 435,19
1/846100/614200	Instandhaltung der Heizungsanlage	2224	3224	24	1 864,69	1 100,00	764,69	1 864,69	1 100,00	764,69
1/846100/614400	Wartung Alarmanlage	2224	3224	24	2 287,11	13 200,00	-10 912,89	2 287,11	13 200,00	-10 912,89
1/846100/614500	Wartung Schlossüberdachung	2224	3224	24	3 472,20	2 200,00	1 272,20	3 472,20	2 200,00	1 272,20
1/846100/618000	Instandhaltung von sonstigen Anlagen (Ausstattung)	2224	3224	24	14 001,01	8 200,00	5 801,01	14 332,68	8 500,00	5 832,68
1/846100/631000	Telekommunikationsdienste	2222	3222	24	505,98	500,00	5,98	505,98	500,00	5,98
1/846100/631010	Telekommunikationsdienste (Brandmeldeanlage)	2222	3222	24	11 866,44	12 900,00	-1 033,56	11 866,44	12 900,00	-1 033,56
1/846100/670000	Versicherungen	2222	3222	24	16 719,59	13 300,00	3 419,59	16 721,64	13 300,00	3 421,64
1/846100/680700	Planmäßige Abschreibung - Amts-, Betriebs- und Geschäftsausstattung	2226			8 465,90	6 600,00	1 865,90	0,00	0,00	0,00
1/846100/683000	Verluste aus dem Abgang von Sachanlagen und immateriellen Vermögenswerten	2226			204,17	0,00	204,17	0,00	0,00	0,00
1/846100/700000	Miet- und Pachtaufwand	2223	3223	24	11 296,00	11 300,00	-4,00	11 296,00	11 300,00	-4,00
1/846100/710000	Öffentliche Abgaben	2225	3225	24	450,60	500,00	-49,40	450,60	500,00	-49,40

		MVAG			Ergebnisrechnung			Finanzierungsrechnung		
		EH	FH	VCQU	RA 2023	VA 2023	RA - VA	RA 2023	VA 2023	RA - VA
1/846100/711000	Gebühren für die Benützung von Gemeindeeinrichtungen und -anlagen	2225	3225	24	13 374,53	12 800,00	574,53	13 374,53	12 800,00	574,53
1/846100/720109	Kostenbeiträge Wihof Arbeiter	2225	3225	24	490,00	5 000,00	-4 510,00	490,00	5 000,00	-4 510,00
1/846100/720209	Kostenbeiträge Wihof KFZ, Geräte, Mat.	2225	3225	24	128,83	800,00	-671,17	128,83	800,00	-671,17
1/846100/720309	Interne Leistungsverr.Personalkosten	2225	3225	24	1 872,51	3 100,00	-1 227,49	1 872,51	3 100,00	-1 227,49
1/846100/720409	Interne Leistungsverr.Sachkosten Zentralamt	2225	3225	24	0,00	1 300,00	-1 300,00	0,00	1 300,00	-1 300,00
1/846100/720509	Interne Leistungsverrechnung Organkosten GR	2225	3225	24	427,83	1 500,00	-1 072,17	427,83	1 500,00	-1 072,17
1/846100/724000	Reisegebühren	2225	3225	24	564,48	400,00	164,48	564,48	400,00	164,48
1/846100/728000	Entgelte für sonstige Leistungen	2225	3225	24	391,88	1 100,00	-708,12	363,73	1 100,00	-736,27
1/846100/728100	Sonstige Ausgaben (Reinigung)	2225	3225	24	17 536,50	15 600,00	1 936,50	14 961,92	15 600,00	-638,08
SU 22 / 32	Summe Aufwendungen / Auszahlungen operative Gebarung				341 046,44	368 800,00	-27 753,56	310 587,49	363 300,00	-52 712,51
SA 0 / SA 1	(0) Nettoergebnis (21 - 22) / (1) Geldfluss operative Gebarung (31 - 32)				-198 303,16	-256 600,00	58 296,84	-181 614,89	-268 900,00	87 285,11
SU 23	Summe Haushaltsrücklagen				0,00	0,00	0,00	0,00	0,00	0,00
SA00	Nettoergebnis nach Zuw./Entn. Haushaltsrücklagen (Saldo 0 +/- SU23)				-198 303,16	-256 600,00	58 296,84			
Investive Gebarung										
SU 33	Summe Einzahlungen investive Gebarung							0,00	0,00	0,00
1/846100/042000	Amts-, Betriebs- und Geschäftsausstattung		3415	41	0,00	0,00	0,00	4 047,33	1 400,00	2 647,33
SU 34	Summe Auszahlungen investive Gebarung							4 047,33	1 400,00	2 647,33
SA2	Saldo (2) Geldfluss aus der Investiven Gebarung (33 - 34)							-4 047,33	-1 400,00	-2 647,33
SA3	Saldo (3) Nettofinanzierungssaldo (Saldo 1 + Saldo 2)							-185 662,22	-270 300,00	84 637,78
Finanzierungstätigkeit										
SU 35	Summe Einzahlungen aus der Finanzierungstätigkeit							0,00	0,00	0,00
SU 36	Summe Auszahlungen aus der Finanzierungstätigkeit							0,00	0,00	0,00
SA4	Saldo (4) Geldfluss aus der Finanzierungstätigkeit (35 - 36)							0,00	0,00	0,00
SA5	Saldo (5) Geldfluss aus der voranschlagswirksamen Gebarung (Saldo 3 + Saldo 4)							-185 662,22	-270 300,00	84 637,78
846200	Mehrzweckhaus Rothenthurn									
Operative Gebarung										
2/846200/811000	Einnahmen aus Vermietung und Verpachtung	2115	3115	14	5 746,00	1 500,00	4 246,00	5 543,00	1 500,00	4 043,00
2/846200/813000	Erträge aus der Auflösung von Investitionszuschüssen (Kapitaltransfers)	2127			6 885,62	5 600,00	1 285,62	0,00	0,00	0,00
2/846200/817200	Erträge aus der Auflösung von sonstigen Rückstellungen - nicht konsum.Urlaube	2117			281,85	0,00	281,85	0,00	0,00	0,00
2/846200/817210	Erträge aus der Auflösung von sonstigen Rückstellungen - Zeitguthaben	2117			35,90	0,00	35,90	0,00	0,00	0,00

		MVAG			Ergebnisrechnung			Finanzierungsrechnung		
		EH	FH	VCQU	RA 2023	VA 2023	RA - VA	RA 2023	VA 2023	RA - VA
2/846200/817500	Erträge aus der Auflösung von sonstigen Rückstellungen - Jubiläumszuwendungen	2117			585,20	2 200,00	-1 614,80	0,00	0,00	0,00
2/846200/860000	Transfers von Bund, Bundesfonds und Bundeskammern	2121	3121	15	0,00	8 000,00	-8 000,00	0,00	8 000,00	-8 000,00
SU 21 / 31	Summe Erträge / Einzahlungen operative Gebarung				13 534,57	17 300,00	-3 765,43	5 543,00	9 500,00	-3 957,00
1/846200/400000	Geringwertige Wirtschaftsgüter des Anlagevermögens	2221	3221	23	0,00	500,00	-500,00	0,00	500,00	-500,00
1/846200/454000	Reinigungsmittel	2221	3221	23	0,00	300,00	-300,00	0,00	300,00	-300,00
1/846200/459000	Sonstige Verbrauchsgüter	2221	3221	23	704,94	300,00	404,94	704,94	300,00	404,94
1/846200/511000	Geldbezüge für Vertragsbedienstete der Besoldungsgruppe II	2211	3211	20	25 484,16	25 600,00	-115,84	25 484,16	25 600,00	-115,84
1/846200/565000	Mehrleistungsvergütungen	2211	3211	20	929,88	1 000,00	-70,12	929,88	1 000,00	-70,12
1/846200/569000	Sonstige Nebengebühren	2211	3211	20	473,15	600,00	-126,85	473,15	600,00	-126,85
1/846200/580000	Dienstgeberbeiträge zum Ausgleichsfonds für Familienbeihilfen	2212	3212	20	996,73	1 000,00	-3,27	996,73	1 000,00	-3,27
1/846200/582000	Sonstige Dienstgeberbeiträge zur sozialen Sicherheit	2212	3212	20	5 757,30	5 900,00	-142,70	5 757,30	5 900,00	-142,70
1/846200/582300	Sonstige Dienstgeberbeiträge zur sozialen Sicherheit	2212	3212	20	162,61	300,00	-137,39	162,61	300,00	-137,39
1/846200/588000	Kommunalsteuer	2212	3212	20	808,14	1 000,00	-191,86	808,14	1 000,00	-191,86
1/846200/590000	Freiwillige Sozialleistungen	2212	3212	20	50,00	100,00	-50,00	50,00	100,00	-50,00
1/846200/593000	Dotierung von Rückstellungen für nicht konsumierte Urlaube	2214			458,50	0,00	458,50	0,00	0,00	0,00
1/846200/593100	Dotierung von Rückstellungen für nicht konsumierte Zeitguthaben	2214			530,46	0,00	530,46	0,00	0,00	0,00
1/846200/600100	Energiebezüge Strom	2222	3222	24	8 821,22	9 600,00	-778,78	8 821,22	9 600,00	-778,78
1/846200/614000	Instandhaltung von Gebäuden	2224	3224	24	4 085,47	8 000,00	-3 914,53	4 144,10	8 000,00	-3 855,90
1/846200/631000	Telekommunikationsdienste	2222	3222	24	98,37	100,00	-1,63	98,37	100,00	-1,63
1/846200/670000	Versicherungen	2222	3222	24	1 868,63	2 200,00	-331,37	1 870,13	2 200,00	-329,87
1/846200/680200	Planmäßige Abschreibung - Grundstückseinrichtungen und Infrastruktur	2226			128,60	100,00	28,60	0,00	0,00	0,00
1/846200/680300	Planmäßige Abschreibung - Gebäude und Bauten	2226			20 763,41	18 300,00	2 463,41	0,00	0,00	0,00
1/846200/680700	Planmäßige Abschreibung - Amts-, Betriebs- und Geschäftsausstattung	2226			607,84	300,00	307,84	0,00	0,00	0,00
1/846200/700000	Miet- und Pachtaufwand	2223	3223	24	12 190,00	10 500,00	1 690,00	12 190,00	10 500,00	1 690,00
1/846200/711000	Gebühren für die Benützung von Gemeindevorrichtungen und -anlagen	2225	3225	24	1 469,68	1 800,00	-330,32	1 469,68	1 800,00	-330,32
1/846200/720109	Kostenbeiträge Wihof Arbeiter	2225	3225	24	808,50	1 000,00	-191,50	808,50	1 000,00	-191,50
1/846200/720209	Kostenbeiträge Wihof KFZ, Geräte, Mat.	2225	3225	24	119,84	200,00	-80,16	119,84	200,00	-80,16
1/846200/724000	Reisegebühren	2225	3225	24	1 132,62	1 000,00	132,62	1 132,62	1 000,00	132,62

		MVAG			Ergebnisrechnung			Finanzierungsrechnung		
		EH	FH	VCQU	RA 2023	VA 2023	RA - VA	RA 2023	VA 2023	RA - VA
1/846200/728000	Entgelte für sonstige Leistungen	2225	3225	24	391,88	600,00	-208,12	363,73	600,00	-236,27
SU 22 / 32	Summe Aufwendungen / Auszahlungen operative Gebarung				88 841,93	90 300,00	-1 458,07	66 385,10	71 600,00	-5 214,90
SA 0 / SA 1	(0) Nettoergebnis (21 - 22) / (1) Geldfluss operative Gebarung (31 - 32)				-75 307,36	-73 000,00	-2 307,36	-60 842,10	-62 100,00	1 257,90
SU 23	Summe Haushaltsrücklagen				0,00	0,00	0,00	0,00	0,00	0,00
SA00	Nettoergebnis nach Zuw./Entn. Haushaltsrücklagen (Saldo 0 +/- SU23)				-75 307,36	-73 000,00	-2 307,36			
Investive Gebarung										
SU 33	Summe Einzahlungen investive Gebarung							0,00	0,00	0,00
1/846200/042000	Amts-, Betriebs- und Geschäftsausstattung		3415	41	0,00	0,00	0,00	780,00	1 700,00	-920,00
SU 34	Summe Auszahlungen investive Gebarung							780,00	1 700,00	-920,00
SA2	Saldo (2) Geldfluss aus der Investiven Gebarung (33 - 34)							-780,00	-1 700,00	920,00
SA3	Saldo (3) Nettofinanzierungssaldo (Saldo 1 + Saldo 2)							-61 622,10	-63 800,00	2 177,90
Finanzierungstätigkeit										
SU 35	Summe Einzahlungen aus der Finanzierungstätigkeit							0,00	0,00	0,00
SU 36	Summe Auszahlungen aus der Finanzierungstätigkeit							0,00	0,00	0,00
SA4	Saldo (4) Geldfluss aus der Finanzierungstätigkeit (35 - 36)							0,00	0,00	0,00
SA5	Saldo (5) Geldfluss aus der voranschlagswirksamen Gebarung (Saldo 3 + Saldo 4)							-61 622,10	-63 800,00	2 177,90
846201	MZH Rothenthurn Pelletsheizungsanlage									
Operative Gebarung										
SU 21 / 31	Summe Erträge / Einzahlungen operative Gebarung				0,00	0,00	0,00	0,00	0,00	0,00
SU 22 / 32	Summe Aufwendungen / Auszahlungen operative Gebarung				0,00	0,00	0,00	0,00	0,00	0,00
SA 0 / SA 1	(0) Nettoergebnis (21 - 22) / (1) Geldfluss operative Gebarung (31 - 32)				0,00	0,00	0,00	0,00	0,00	0,00
6/846201/894000	Entnahmen von zweckgebundenen Haushaltsrücklagen	2301		2	37 570,50	57 500,00	-19 929,50	0,00	0,00	0,00
SU 23	Summe Haushaltsrücklagen				37 570,50	57 500,00	-19 929,50	0,00	0,00	0,00
SA00	Nettoergebnis nach Zuw./Entn. Haushaltsrücklagen (Saldo 0 +/- SU23)				37 570,50	57 500,00	-19 929,50			
Investive Gebarung										
6/846201/300000	Kapitaltransfers von Bund, Bundesfonds und Bundeskammern (KIG)		3331	2 33	0,00	0,00	0,00	45 000,00	57 500,00	-12 500,00
SU 33	Summe Einzahlungen investive Gebarung							45 000,00	57 500,00	-12 500,00
5/846201/010000	Gebäude und Bauten (Pelletsheizungsanlage)		3413	2 40	0,00	0,00	0,00	75 073,54	115 000,00	-39 926,46
SU 34	Summe Auszahlungen investive Gebarung							75 073,54	115 000,00	-39 926,46
SA2	Saldo (2) Geldfluss aus der Investiven Gebarung (33 - 34)							-30 073,54	-57 500,00	27 426,46
SA3	Saldo (3) Nettofinanzierungssaldo (Saldo 1 + Saldo 2)							-30 073,54	-57 500,00	27 426,46
Finanzierungstätigkeit										
SU 35	Summe Einzahlungen aus der Finanzierungstätigkeit							0,00	0,00	0,00
SU 36	Summe Auszahlungen aus der Finanzierungstätigkeit							0,00	0,00	0,00

		MVAG			Ergebnisrechnung			Finanzierungsrechnung		
		EH	FH	VCQU	RA 2023	VA 2023	RA - VA	RA 2023	VA 2023	RA - VA
SA4	Saldo (4) Geldfluss aus der Finanzierungstätigkeit (35 – 36)							0,00	0,00	0,00
SA5	Saldo (5) Geldfluss aus der voranschlagswirksamen Gebarung (Saldo 3 + Saldo 4)							-30 073,54	-57 500,00	27 426,46
846300	Stadtsaal Spittal/Drau									
Operative Gebarung										
2/846300/811000	Einnahmen aus Vermietung und Verpachtung	2115	3115	14	37 331,20	25 000,00	12 331,20	38 867,26	25 000,00	13 867,26
2/846300/817200	Erträge aus der Auflösung von sonstigen Rückstellungen - nicht konsum.Urlaube	2117			798,11	0,00	798,11	0,00	0,00	0,00
2/846300/829000	Sonstige Einnahmen	2116	3116	18	0,00	500,00	-500,00	0,00	500,00	-500,00
SU 21 / 31	Summe Erträge / Einzahlungen operative Gebarung				38 129,31	25 500,00	12 629,31	38 867,26	25 500,00	13 367,26
1/846300/400000	Geringwertige Wirtschaftsgüter des Anlagevermögens	2221	3221	23	210,78	400,00	-189,22	210,78	400,00	-189,22
1/846300/454000	Reinigungsmittel	2221	3221	23	0,00	800,00	-800,00	0,00	800,00	-800,00
1/846300/459000	Sonstige Verbrauchsgüter	2221	3221	23	374,51	600,00	-225,49	485,81	700,00	-214,19
1/846300/510000	Geldbezüge der Vertragsbediensteten der Verwaltung	2211	3211	20	36 557,43	36 700,00	-142,57	36 557,43	36 700,00	-142,57
1/846300/565000	Mehrleistungsvergütungen	2211	3211	20	1 620,00	1 600,00	20,00	1 620,00	1 600,00	20,00
1/846300/582000	Sonstige Dienstgeberbeiträge zur sozialen Sicherheit	2212	3212	20	8 165,13	8 300,00	-134,87	8 165,13	8 300,00	-134,87
1/846300/582300	Sonstige Dienstgeberbeiträge zur sozialen Sicherheit	2212	3212	20	381,76	500,00	-118,24	381,76	500,00	-118,24
1/846300/588000	Kommunalsteuer	2212	3212	20	1 145,30	1 300,00	-154,70	1 145,30	1 300,00	-154,70
1/846300/590000	Freiwillige Sozialleistungen	2212	3212	20	50,00	100,00	-50,00	50,00	100,00	-50,00
1/846300/593100	Dotierung von Rückstellungen für nicht konsumierte Zeitguthaben	2214			932,09	0,00	932,09	0,00	0,00	0,00
1/846300/600100	Energiebezüge Strom	2222	3222	24	9 723,67	7 600,00	2 123,67	9 723,67	7 600,00	2 123,67
1/846300/614000	Instandhaltung von Gebäuden	2224	3224	24	4 830,74	5 000,00	-169,26	4 830,74	5 000,00	-169,26
1/846300/618000	Instandhaltung von sonstigen Anlagen (Ausstattung)	2224	3224	24	4 703,80	7 000,00	-2 296,20	4 703,80	7 000,00	-2 296,20
1/846300/631000	Telekommunikationsdienste	2222	3222	24	454,16	500,00	-45,84	454,16	500,00	-45,84
1/846300/670000	Versicherungen	2222	3222	24	221,46	300,00	-78,54	223,31	300,00	-76,69
1/846300/680700	Planmäßige Abschreibung	2226			275,83	0,00	275,83	0,00	0,00	0,00
1/846300/700000	Miet- und Pachtaufwand	2223	3223	24	41 227,39	40 000,00	1 227,39	41 227,39	40 000,00	1 227,39
1/846300/700100	Miete-Betriebskosten	2223	3223	24	9 206,44	11 000,00	-1 793,56	9 206,44	11 000,00	-1 793,56
1/846300/700200	Miete-Heizkosten	2223	3223	24	16 462,01	33 000,00	-16 537,99	16 462,01	33 000,00	-16 537,99
1/846300/711000	Gebühren für die Benützung von Gemeindeeinrichtungen und -anlagen	2225	3225	24	6 394,60	5 800,00	594,60	6 394,60	5 800,00	594,60
1/846300/724000	Reisegebühren	2225	3225	24	0,00	200,00	-200,00	0,00	200,00	-200,00

		MVAG			Ergebnisrechnung			Finanzierungsrechnung		
		EH	FH	VCQU	RA 2023	VA 2023	RA - VA	RA 2023	VA 2023	RA - VA
1/846300/728000	Entgelte für sonstige Leistungen Wirtschaftshof u.a.	2225	3225	24	5 396,89	5 400,00	-3,11	5 382,82	5 400,00	-17,18
SU 22 / 32	Summe Aufwendungen / Auszahlungen operative Gebarung				148 333,99	166 100,00	-17 766,01	147 225,15	166 200,00	-18 974,85
SA 0 / SA 1	(0) Nettoergebnis (21 - 22) / (1) Geldfluss operative Gebarung (31 - 32)				-110 204,68	-140 600,00	30 395,32	-108 357,89	-140 700,00	32 342,11
SU 23	Summe Haushaltsrücklagen				0,00	0,00	0,00	0,00	0,00	0,00
SA00	Nettoergebnis nach Zuw./Entn. Haushaltsrücklagen (Saldo 0 +/- SU23)				-110 204,68	-140 600,00	30 395,32			
Investive Gebarung										
SU 33	Summe Einzahlungen investive Gebarung							0,00	0,00	0,00
1/846300/042000	Amts-, Betriebs- und Geschäftsausstattung		3415	41	0,00	0,00	0,00	2 758,33	0,00	2 758,33
SU 34	Summe Auszahlungen investive Gebarung							2 758,33	0,00	2 758,33
SA2	Saldo (2) Geldfluss aus der Investiven Gebarung (33 - 34)							-2 758,33	0,00	-2 758,33
SA3	Saldo (3) Nettofinanzierungssaldo (Saldo 1 + Saldo 2)							-111 116,22	-140 700,00	29 583,78
Finanzierungstätigkeit										
SU 35	Summe Einzahlungen aus der Finanzierungstätigkeit							0,00	0,00	0,00
SU 36	Summe Auszahlungen aus der Finanzierungstätigkeit							0,00	0,00	0,00
SA4	Saldo (4) Geldfluss aus der Finanzierungstätigkeit (35 - 36)							0,00	0,00	0,00
SA5	Saldo (5) Geldfluss aus der voranschlagswirksamen Gebarung (Saldo 3 + Saldo 4)							-111 116,22	-140 700,00	29 583,78
846500	Mehrzweckhaus St. Peter									
Operative Gebarung										
2/846500/811000	Einnahmen aus Vermietung und Verpachtung	2115	3115	14	1 244,60	500,00	744,60	1 257,60	500,00	757,60
SU 21 / 31	Summe Erträge / Einzahlungen operative Gebarung				1 244,60	500,00	744,60	1 257,60	500,00	757,60
1/846500/400000	Geringwertige Wirtschaftsgüter des Anlagevermögens	2221	3221	23	0,00	100,00	-100,00	0,00	100,00	-100,00
1/846500/454000	Reinigungsmittel	2221	3221	23	94,58	100,00	-5,42	94,58	100,00	-5,42
1/846500/459000	Sonstige Verbrauchsgüter	2221	3221	23	237,16	100,00	137,16	237,16	100,00	137,16
1/846500/511000	Geldbezüge für Vertragsbedienstete der Besoldungsgruppe II	2211	3211	20	5 340,14	5 300,00	40,14	5 340,14	5 300,00	40,14
1/846500/565100	Mehrleistungsvergütungen	2211	3211	20	-119,78	0,00	-119,78	-119,78	0,00	-119,78
1/846500/580000	Dienstgeberbeiträge zum Ausgleichsfonds für Familienbeihilfen	2212	3212	20	193,24	200,00	-6,76	193,24	200,00	-6,76
1/846500/582000	Sonstige Dienstgeberbeiträge zur sozialen Sicherheit	2212	3212	20	1 118,89	1 200,00	-81,11	1 118,89	1 200,00	-81,11
1/846500/590000	Freiwillige Sozialleistungen	2212	3212	20	50,00	100,00	-50,00	50,00	100,00	-50,00
1/846500/600100	Energiebezüge Strom	2222	3222	24	10 165,47	12 000,00	-1 834,53	10 165,47	12 000,00	-1 834,53
1/846500/614000	Instandhaltung von Gebäuden	2224	3224	24	3 493,37	4 000,00	-506,63	3 493,37	4 000,00	-506,63
1/846500/670000	Versicherungen	2222	3222	24	561,26	700,00	-138,74	562,57	700,00	-137,43

		MVAG			Ergebnisrechnung			Finanzierungsrechnung		
		EH	FH	VCQU	RA 2023	VA 2023	RA - VA	RA 2023	VA 2023	RA - VA
1/846500/680300	Planmäßige Abschreibung - Gebäude und Bauten	2226			480,08	500,00	-19,92	0,00	0,00	0,00
1/846500/711000	Gebühren für die Benützung von Gemeindeeinrichtungen und -anlagen	2225	3225	24	807,15	700,00	107,15	807,15	700,00	107,15
1/846500/720109	Kostenbeiträge Wihof Arbeiter	2225	3225	24	0,00	200,00	-200,00	0,00	200,00	-200,00
1/846500/720209	Kostenbeiträge Wihof KFZ, Geräte, Mat.	2225	3225	24	0,00	100,00	-100,00	0,00	100,00	-100,00
1/846500/728000	Entgelte für sonstige Leistungen	2225	3225	24	235,14	100,00	135,14	218,25	100,00	118,25
SU 22 / 32	Summe Aufwendungen / Auszahlungen operative Gebarung				22 656,70	25 400,00	-2 743,30	22 161,04	24 900,00	-2 738,96
SA 0 / SA 1	(0) Nettoergebnis (21 - 22) / (1) Geldfluss operative Gebarung (31 - 32)				-21 412,10	-24 900,00	3 487,90	-20 903,44	-24 400,00	3 496,56
SU 23	Summe Haushaltsrücklagen				0,00	0,00	0,00	0,00	0,00	0,00
SA00	Nettoergebnis nach Zuw./Entn. Haushaltsrücklagen (Saldo 0 +/- SU23)				-21 412,10	-24 900,00	3 487,90			
Investive Gebarung										
SU 33	Summe Einzahlungen investive Gebarung							0,00	0,00	0,00
SU 34	Summe Auszahlungen investive Gebarung							0,00	0,00	0,00
SA2	Saldo (2) Geldfluss aus der Investiven Gebarung (33 - 34)							0,00	0,00	0,00
SA3	Saldo (3) Nettofinanzierungssaldo (Saldo 1 + Saldo 2)							-20 903,44	-24 400,00	3 496,56
Finanzierungstätigkeit										
SU 35	Summe Einzahlungen aus der Finanzierungstätigkeit							0,00	0,00	0,00
SU 36	Summe Auszahlungen aus der Finanzierungstätigkeit							0,00	0,00	0,00
SA4	Saldo (4) Geldfluss aus der Finanzierungstätigkeit (35 - 36)							0,00	0,00	0,00
SA5	Saldo (5) Geldfluss aus der voranschlagswirksamen Gebarung (Saldo 3 + Saldo 4)							-20 903,44	-24 400,00	3 496,56
846800	Schlachthofgebäude									
Operative Gebarung										
2/846800/828000	Rückersätze von Aufwendungen	2116	3116	18	93,99	0,00	93,99	93,99	0,00	93,99
SU 21 / 31	Summe Erträge / Einzahlungen operative Gebarung				93,99	0,00	93,99	93,99	0,00	93,99
1/846800/698000	Sonstige Wertberichtigungen / Bestandsminderungen am kurzfristigen und langfristigen Vermögen	2226			7 595,15	7 600,00	-4,85	0,00	0,00	0,00
SU 22 / 32	Summe Aufwendungen / Auszahlungen operative Gebarung				7 595,15	7 600,00	-4,85	0,00	0,00	0,00
SA 0 / SA 1	(0) Nettoergebnis (21 - 22) / (1) Geldfluss operative Gebarung (31 - 32)				-7 501,16	-7 600,00	98,84	93,99	0,00	93,99
SU 23	Summe Haushaltsrücklagen				0,00	0,00	0,00	0,00	0,00	0,00
SA00	Nettoergebnis nach Zuw./Entn. Haushaltsrücklagen (Saldo 0 +/- SU23)				-7 501,16	-7 600,00	98,84			
Investive Gebarung										
SU 33	Summe Einzahlungen investive Gebarung							0,00	0,00	0,00
SU 34	Summe Auszahlungen investive Gebarung							0,00	0,00	0,00
SA2	Saldo (2) Geldfluss aus der Investiven Gebarung (33 - 34)							0,00	0,00	0,00
SA3	Saldo (3) Nettofinanzierungssaldo (Saldo 1 + Saldo 2)							93,99	0,00	93,99

		MVAG	MVAG	VCQU	Ergebnisrechnung			Finanzierungsrechnung		
		EH	FH		RA 2023	VA 2023	RA - VA	RA 2023	VA 2023	RA - VA
Finanzierungstätigkeit										
SU 35	Summe Einzahlungen aus der Finanzierungstätigkeit							0,00	0,00	0,00
SU 36	Summe Auszahlungen aus der Finanzierungstätigkeit							0,00	0,00	0,00
SA4	Saldo (4) Geldfluss aus der Finanzierungstätigkeit (35 – 36)							0,00	0,00	0,00
SA5	Saldo (5) Geldfluss aus der voranschlagswirksamen Gebarung (Saldo 3 + Saldo 4)							93,99	0,00	93,99
85	Betriebe mit marktbestimmter Tätigkeit									
850	Betriebe der Wasserversorgung									
850000	Wasserversorgung									
Operative Gebarung										
2/850000/810000	Kostensätze für Arbeits-, Material- und Fuhrleistungen	2114	3114	13	59 957,83	50 000,00	9 957,83	60 162,19	50 000,00	10 162,19
2/850000/813000	Erträge aus der Auflösung von Investitionszuschüssen (Kapitaltransfers)	2127			85 045,22	65 100,00	19 945,22	0,00	0,00	0,00
2/850000/816000	Kostenbeiträge (Kostensätze) für sonstige Leistungen	2114	3114	13	17,50	0,00	17,50	14 247,68	14 200,00	47,68
2/850000/817200	Erträge aus der Auflösung von sonstigen Rückstellungen - nicht konsum. Urlaube	2117			1 070,46	0,00	1 070,46	0,00	0,00	0,00
2/850000/817210	Erträge aus der Auflösung von sonstigen Rückstellungen - Zeitguthaben	2117			641,60	0,00	641,60	0,00	0,00	0,00
2/850000/817400	Erträge aus der Auflösung von sonstigen Rückstellungen - Abfertigungen	2117			18 209,41	50 300,00	-32 090,59	0,00	0,00	0,00
2/850000/817500	Erträge aus der Auflösung von sonstigen Rückstellungen - Jubiläumswendungen	2117			3 080,57	12 800,00	-9 719,43	0,00	0,00	0,00
2/850000/819010	Erträge aus der Auflösung von Einzelwertberichtigungen	2117			117,48	0,00	117,48	0,00	0,00	0,00
2/850000/823000	Zinsen	2131	3131	14	22 687,50	0,00	22 687,50	22 687,50	0,00	22 687,50
2/850000/829110	Versicherungsentschädigungen	2116	3116	18	42 161,41	0,00	42 161,41	42 161,41	0,00	42 161,41
2/850000/852100	Gebühren für die Benützung von Gemeindeeinrichtungen und -anlagen (Wasserbezugsgebühren)	2113	3113	12	1 860 996,81	1 800 000,00	60 996,81	1 815 120,35	1 800 000,00	15 120,35
2/850000/860000	Transfers von Bund, Bundesfonds und Bundeskammern	2121	3121	15	2 023,23	1 800,00	223,23	2 023,23	1 800,00	223,23
2/850000/861000	Transfers von Ländern, Landesfonds und Landeskammern	2121	3121	15	762,65	700,00	62,65	762,65	700,00	62,65
2/850000/891000	Sonstige Wertaufholungen / Bestandsvermehrungen am kurzfristigen und langfristigen Vermögen	2117			60 981,33	61 000,00	-18,67	0,00	0,00	0,00
SU 21 / 31	Summe Erträge / Einzahlungen operative Gebarung				2 157 753,00	2 041 700,00	116 053,00	1 957 165,01	1 866 700,00	90 465,01

		MVAG			Ergebnisrechnung			Finanzierungsrechnung		
		EH	FH	VCQU	RA 2023	VA 2023	RA - VA	RA 2023	VA 2023	RA - VA
1/850000/400000	Geringwertige Wirtschaftsgüter des Anlagevermögens	2221	3221	23	32 251,82	25 000,00	7 251,82	32 251,82	25 000,00	7 251,82
1/850000/452000	Treibstoffe	2221	3221	23	6 795,71	6 000,00	795,71	6 845,91	6 000,00	845,91
1/850000/454000	Reinigungsmittel	2221	3221	23	253,90	300,00	-46,10	253,90	300,00	-46,10
1/850000/456000	Schreib-, Zeichen- u. sonstige Büromittel	2221	3221	23	696,87	1 000,00	-303,13	696,87	1 000,00	-303,13
1/850000/457000	Druckwerke	2221	3221	23	135,35	700,00	-564,65	135,35	700,00	-564,65
1/850000/457010	Ausdrücke Drucker, Kopierer, HPC-Dual	2221	3221	23	2 376,85	3 500,00	-1 123,15	2 766,12	3 500,00	-733,88
1/850000/458000	Mittel zur ärztlichen Betreuung und Gesundheitsvorsorge	2221	3221	23	41,37	500,00	-458,63	41,37	500,00	-458,63
1/850000/459000	Sonstige Verbrauchsgüter	2221	3221	23	6 761,57	4 000,00	2 761,57	7 206,59	4 500,00	2 706,59
1/850000/510000	Geldbezüge für Vertragsbedienstete der Besoldungsgruppe I	2211	3211	20	155 380,72	155 500,00	-119,28	155 380,72	155 500,00	-119,28
1/850000/511000	Geldbezüge für Vertragsbedienstete der Besoldungsgruppe II	2211	3211	20	196 844,44	196 900,00	-55,56	196 844,44	196 900,00	-55,56
1/850000/563000	Sonstige Aufwandsentschädigungen	2213	3213	20	468,36	600,00	-131,64	468,36	600,00	-131,64
1/850000/565000	Mehrleistungsvergütungen	2211	3211	20	17 244,65	18 000,00	-755,35	17 244,65	18 000,00	-755,35
1/850000/566000	Zuwendungen aus Anlass von Dienstjubiläen	2212	3212	20	2 921,11	3 000,00	-78,89	2 921,11	3 000,00	-78,89
1/850000/569000	Sonstige Nebengebühren	2211	3211	20	3 625,95	3 500,00	125,95	3 625,95	3 500,00	125,95
1/850000/580000	Dienstgeberbeiträge zum Ausgleichsfonds für Familienbeihilfen	2212	3212	20	14 489,94	14 600,00	-110,06	14 489,94	14 600,00	-110,06
1/850000/582000	Sonstige Dienstgeberbeiträge zur sozialen Sicherheit	2212	3212	20	77 770,85	78 000,00	-229,15	77 770,85	78 000,00	-229,15
1/850000/588000	Kommunalsteuer	2212	3212	20	11 300,45	11 400,00	-99,55	11 300,45	11 400,00	-99,55
1/850000/590000	Freiwillige Sozialleistungen	2212	3212	20	2 268,04	2 200,00	68,04	2 268,04	2 200,00	68,04
1/850000/590100	Sonstige Leistungen Fortbildung	2212	3212	20	62,50	1 000,00	-937,50	62,50	1 000,00	-937,50
1/850000/592000	Dotierung von Rückstellungen für Jubiläumswendungen	2214			1 410,78	200,00	1 210,78	0,00	0,00	0,00
1/850000/593000	Dotierung von Rückstellungen für nicht konsumierte Urlaube	2214			6 706,11	0,00	6 706,11	0,00	0,00	0,00
1/850000/593100	Dotierung von Rückstellungen für nicht konsumierte Zeitguthaben	2214			1 556,76	0,00	1 556,76	0,00	0,00	0,00
1/850000/600100	Energiebezüge Strom	2222	3222	24	66 566,19	75 700,00	-9 133,81	66 566,19	75 700,00	-9 133,81
1/850000/600300	Energiebezüge Fernwärme	2222	3222	24	9 165,95	7 000,00	2 165,95	8 115,62	7 000,00	1 115,62
1/850000/612000	Instandhaltung von Wasser- und Abwasserbauten und -anlagen	2224	3224	24	189 094,01	200 000,00	-10 905,99	186 351,63	200 000,00	-13 648,37
1/850000/614000	Instandhaltung von Gebäuden	2224	3224	24	7 628,39	1 500,00	6 128,39	7 628,39	1 500,00	6 128,39
1/850000/616000	Instandhaltung von Maschinen und maschinellen Anlagen	2224	3224	24	75,83	0,00	75,83	75,83	0,00	75,83
1/850000/617000	Instandhaltung von Fahrzeugen	2224	3224	24	9 379,72	7 000,00	2 379,72	9 379,72	7 000,00	2 379,72
1/850000/618000	Instandhaltung von sonstigen Anlagen (Ausstattung/Werkzeug)	2224	3224	24	0,00	500,00	-500,00	0,00	500,00	-500,00

		MVAG			Ergebnisrechnung			Finanzierungsrechnung		
		EH	FH	VCQU	RA 2023	VA 2023	RA - VA	RA 2023	VA 2023	RA - VA
1/850000/618100	Instandhaltung und Wartung EDV (Hardware/Software)	2224	3224	24	2 709,49	3 000,00	-290,51	2 477,29	3 000,00	-522,71
1/850000/618110	Instandh.u.Wartung Kommunal/Verwaltungssoftware	2224	3224	24	5 349,63	5 800,00	-450,37	5 349,63	5 800,00	-450,37
1/850000/619000	Instandhaltung von Sonderanlagen (Wasseranlagen)	2224	3224	24	0,00	2 000,00	-2 000,00	0,00	2 000,00	-2 000,00
1/850000/630000	Postdienste	2222	3222	24	7 684,79	9 200,00	-1 515,21	7 676,58	9 200,00	-1 523,42
1/850000/631000	Telekommunikationsdienste	2222	3222	24	4 427,60	5 700,00	-1 272,40	4 429,26	5 700,00	-1 270,74
1/850000/650010	Zinsen Inneres Darlehen	2241	3241	25	0,00	400,00	-400,00	0,00	400,00	-400,00
1/850000/650100	Zinsen für Finanzschulden in Euro - Länder, Landesfonds, Landeskammern	2241	3241	25	9 604,15	5 600,00	4 004,15	9 604,15	5 600,00	4 004,15
1/850000/650700	Zinsen für Finanzschulden in Euro - Finanzunternehmen im Inland	2241	3241	25	237 374,63	269 000,00	-31 625,37	237 374,63	269 000,00	-31 625,37
1/850000/659000	Geldverkehrs- und Bankspesen	2244	3244	24	120,37	0,00	120,37	120,37	0,00	120,37
1/850000/670000	Versicherungen	2222	3222	24	6 452,45	9 000,00	-2 547,55	8 243,98	10 800,00	-2 556,02
1/850000/680100	Planmäßige Abschreibung - Immaterielle Vermögenswerte	2226			2 102,90	1 300,00	802,90	0,00	0,00	0,00
1/850000/680400	Planmäßige Abschreibung - Wasser- und Abwasserbauten und Anlagen	2226			578 560,96	573 700,00	4 860,96	0,00	0,00	0,00
1/850000/680500	Planmäßige Abschreibung - Sonderanlagen	2226			643,33	600,00	43,33	0,00	0,00	0,00
1/850000/680600	Planmäßige Abschreibung - Technische Anlagen, Fahrzeuge und Maschinen	2226			17 419,38	8 000,00	9 419,38	0,00	0,00	0,00
1/850000/680700	Planmäßige Abschreibung - Amts-, Betriebs- und Geschäftsausstattung	2226			4 580,83	3 700,00	880,83	0,00	0,00	0,00
1/850000/690000	Abschreibung von Forderungen (Schadensfälle)	2225			0,00	400,00	-400,00	0,00	0,00	0,00
1/850000/700000	Miet- und Pachtaufwand	2223	3223	24	0,00	200,00	-200,00	0,00	200,00	-200,00
1/850000/700010	Miete Druck-u.Kopiergeräte	2223	3223	24	857,32	1 000,00	-142,68	857,32	1 000,00	-142,68
1/850000/700020	Miete Kommunikationsanlage	2223	3223	24	4 954,82	5 000,00	-45,18	4 864,93	5 000,00	-135,07
1/850000/710000	Öffentliche Abgaben	2225	3225	24	6 012,92	500,00	5 512,92	6 012,92	500,00	5 512,92
1/850000/711000	Gebühren für die Benützung von Gemeindeeinrichtungen und -anlagen	2225	3225	24	1 802,25	1 700,00	102,25	1 802,25	1 700,00	102,25
1/850000/720109	Kostenbeiträge Wihof Arbeiter	2225	3225	24	15 386,00	45 000,00	-29 614,00	15 386,00	45 000,00	-29 614,00
1/850000/720209	Kostenbeiträge Wihof KFZ, Geräte, Mat.	2225	3225	24	2 736,55	6 000,00	-3 263,45	2 736,55	6 000,00	-3 263,45
1/850000/720309	Interne Leistungsverr.Personalkosten	2225	3225	24	27 651,41	29 000,00	-1 348,59	27 651,41	29 000,00	-1 348,59
1/850000/720409	Interne Leistungsverr.Sachkosten Zentralamt	2225	3225	24	0,00	12 400,00	-12 400,00	0,00	12 400,00	-12 400,00
1/850000/720509	Interne Leistungsverrechnung Organkosten GR	2225	3225	24	7 647,26	5 700,00	1 947,26	7 647,26	5 700,00	1 947,26
1/850000/720609	Kostenrückerstattung Pensionsfonds	2225	3225	24	62 744,98	65 600,00	-2 855,02	62 744,98	65 600,00	-2 855,02
1/850000/724000	Reisegebühren	2225	3225	24	604,70	1 000,00	-395,30	604,70	1 000,00	-395,30

		MVAG MVAG VCQU			Ergebnisrechnung			Finanzierungsrechnung		
		EH	FH	VCQU	RA 2023	VA 2023	RA - VA	RA 2023	VA 2023	RA - VA
1/850000/728000	Entgelte für sonstige Leistungen	2225	3225	24	23 515,72	30 000,00	-6 484,28	23 530,29	30 000,00	-6 469,71
1/850000/752000	Transfers an Gemeinden, Gemeindeverbände (ohne marktbestimmte Tätigkeit) und Gemeindefonds	2231	3231	26	0,00	0,00	0,00	1 211,76	0,00	1 211,76
1/850000/764000	Entschädigungen	2234	3234	27	1 508,24	4 000,00	-2 491,76	1 508,24	4 000,00	-2 491,76
SU 22 / 32	Summe Aufwendungen / Auszahlungen operative Gebarung				1 855 726,87	1 922 100,00	-66 373,13	1 242 526,82	1 336 500,00	-93 973,18
SA 0 / SA 1	(0) Nettoergebnis (21 - 22) / (1) Geldfluss operative Gebarung (31 - 32)				302 026,13	119 600,00	182 426,13	714 638,19	530 200,00	184 438,19
1/850000/794000	Zuweisung an zweckgebundene Haushaltsrücklagen	2401			310 038,50	0,00	-310 038,50	0,00	0,00	0,00
SU 23	Summe Haushaltsrücklagen				-310 038,50	0,00	-310 038,50	0,00	0,00	0,00
SA00	Nettoergebnis nach Zuw./Entn. Haushaltsrücklagen (Saldo 0 +/- SU23)				-8 012,37	119 600,00	-127 612,37			
Investive Gebarung										
2/850000/300000	Kapitaltransferzahlungen von Bund, Bundesfonds und Bundeskammern		3331	33	0,00	0,00	0,00	79 974,14	40 100,00	39 874,14
2/850000/302000	Kapitaltransfers von Gemeinden, Gemeindeverbänden (ohne marktbestimmte Tätigkeit) und Gemeindefonds		3331	33	0,00	0,00	0,00	3 090,86	0,00	3 090,86
2/850000/307100	Kapitaltransfers von privaten Haushalten und privaten Organisationen ohne Erwerbszweck und andere		3334	34	0,00	0,00	0,00	88 392,80	60 000,00	28 392,80
SU 33	Summe Einzahlungen investive Gebarung							171 457,80	100 100,00	71 357,80
1/850000/004000	Wasser- und Kanalisationsbauten		3412	40	0,00	0,00	0,00	112 628,81	220 400,00	-107 771,19
1/850000/020000	Maschinen und maschinelle Anlagen		3414	41	0,00	0,00	0,00	2 011,50	4 000,00	-1 988,50
1/850000/042000	Amts-, Betriebs- und Geschäftsausstattung		3415	41	0,00	0,00	0,00	1 332,50	3 000,00	-1 667,50
1/850000/070000	Aktivierungsfähige Rechte (immaterielle Vermögenswerte)		3411	42	0,00	0,00	0,00	0,00	10 000,00	-10 000,00
SU 34	Summe Auszahlungen investive Gebarung							115 972,81	237 400,00	-121 427,19
SA2	Saldo (2) Geldfluss aus der Investiven Gebarung (33 - 34)							55 484,99	-137 300,00	192 784,99
SA3	Saldo (3) Nettofinanzierungssaldo (Saldo 1 + Saldo 2)							770 123,18	392 900,00	377 223,18
Finanzierungstätigkeit										
2/850000/341000	Investitionsdarlehen von Ländern, Landesfonds und Landeskammern		3511	54	0,00	0,00	0,00	28 604,15	5 600,00	23 004,15
SU 35	Summe Einzahlungen aus der Finanzierungstätigkeit							28 604,15	5 600,00	23 004,15
1/850000/346100	Investitionsdarlehen von Finanzunternehmen		3614	65	0,00	0,00	0,00	382 575,46	456 000,00	-73 424,54
SU 36	Summe Auszahlungen aus der Finanzierungstätigkeit							382 575,46	456 000,00	-73 424,54
SA4	Saldo (4) Geldfluss aus der Finanzierungstätigkeit (35 - 36)							-353 971,31	-450 400,00	96 428,69
SA5	Saldo (5) Geldfluss aus der voranschlagswirksamen Gebarung (Saldo 3 + Saldo 4)							416 151,87	-57 500,00	473 651,87

	MVAG	MVAG	VCQU	Ergebnisrechnung			Finanzierungsrechnung		
				EH	FH		RA 2023	VA 2023	RA - VA
850007	WVA_BA 10 (05)								
Operative Gebarung									
SU 21 / 31	Summe Erträge / Einzahlungen operative Gebarung						0,00	0,00	0,00
SU 22 / 32	Summe Aufwendungen / Auszahlungen operative Gebarung						0,00	0,00	0,00
SA 0 / SA 1	(0) Nettoergebnis (21 - 22) / (1) Geldfluss operative Gebarung (31 – 32)						0,00	0,00	0,00
6/850007/894000	Entnahmen von zweckgebundenen Haushaltsrücklagen	2301	1	38 063,03	157 500,00	-119 436,97	0,00	0,00	0,00
SU 23	Summe Haushaltsrücklagen			38 063,03	157 500,00	-119 436,97	0,00	0,00	0,00
SA00	Nettoergebnis nach Zuw./Entn. Haushaltsrücklagen (Saldo 0 +/- SU23)			38 063,03	157 500,00	-119 436,97			
Investive Gebarung									
SU 33	Summe Einzahlungen investive Gebarung						0,00	0,00	0,00
5/850007/060000	Im Bau befindliche Grundstückseinrichtungen	3412	1 40	0,00	0,00	0,00	25 053,52	143 400,00	-118 346,48
SU 34	Summe Auszahlungen investive Gebarung						25 053,52	143 400,00	-118 346,48
SA2	Saldo (2) Geldfluss aus der Investiven Gebarung (33 – 34)						-25 053,52	-143 400,00	118 346,48
SA3	Saldo (3) Nettofinanzierungssaldo (Saldo 1 + Saldo 2)						-25 053,52	-143 400,00	118 346,48
Finanzierungstätigkeit									
SU 35	Summe Einzahlungen aus der Finanzierungstätigkeit						0,00	0,00	0,00
SU 36	Summe Auszahlungen aus der Finanzierungstätigkeit						0,00	0,00	0,00
SA4	Saldo (4) Geldfluss aus der Finanzierungstätigkeit (35 – 36)						0,00	0,00	0,00
SA5	Saldo (5) Geldfluss aus der voranschlagswirksamen Gebarung (Saldo 3 + Saldo 4)						-25 053,52	-143 400,00	118 346,48
850008	WVA_Pumpleitungen Aich								
Operative Gebarung									
SU 21 / 31	Summe Erträge / Einzahlungen operative Gebarung						0,00	0,00	0,00
SU 22 / 32	Summe Aufwendungen / Auszahlungen operative Gebarung						0,00	0,00	0,00
SA 0 / SA 1	(0) Nettoergebnis (21 - 22) / (1) Geldfluss operative Gebarung (31 – 32)						0,00	0,00	0,00
6/850008/894000	Entnahmen von zweckgebundenen Haushaltsrücklagen	2301	2	72 623,53	80 000,00	-7 376,47	0,00	0,00	0,00
SU 23	Summe Haushaltsrücklagen			72 623,53	80 000,00	-7 376,47	0,00	0,00	0,00
SA00	Nettoergebnis nach Zuw./Entn. Haushaltsrücklagen (Saldo 0 +/- SU23)			72 623,53	80 000,00	-7 376,47			
Investive Gebarung									
SU 33	Summe Einzahlungen investive Gebarung						0,00	0,00	0,00
5/850008/060000	Im Bau befindliche Grundstückseinrichtungen	3412	2 40	0,00	0,00	0,00	72 623,53	80 000,00	-7 376,47
SU 34	Summe Auszahlungen investive Gebarung						72 623,53	80 000,00	-7 376,47
SA2	Saldo (2) Geldfluss aus der Investiven Gebarung (33 – 34)						-72 623,53	-80 000,00	7 376,47
SA3	Saldo (3) Nettofinanzierungssaldo (Saldo 1 + Saldo 2)						-72 623,53	-80 000,00	7 376,47

		MVAG	MVAG	VCQU	Ergebnisrechnung			Finanzierungsrechnung		
		EH	FH		RA 2023	VA 2023	RA - VA	RA 2023	VA 2023	RA - VA
Finanzierungstätigkeit										
SU 35	Summe Einzahlungen aus der Finanzierungstätigkeit							0,00	0,00	0,00
SU 36	Summe Auszahlungen aus der Finanzierungstätigkeit							0,00	0,00	0,00
SA4	Saldo (4) Geldfluss aus der Finanzierungstätigkeit (35 – 36)							0,00	0,00	0,00
SA5	Saldo (5) Geldfluss aus der voranschlagswirksamen Gebarung (Saldo 3 + Saldo 4)							-72 623,53	-80 000,00	7 376,47
850009 WVA_Kraftwerk Lieserhofen Ableitungskanal										
Operative Gebarung										
SU 21 / 31	Summe Erträge / Einzahlungen operative Gebarung				0,00	0,00	0,00	0,00	0,00	0,00
SU 22 / 32	Summe Aufwendungen / Auszahlungen operative Gebarung				0,00	0,00	0,00	0,00	0,00	0,00
SA 0 / SA 1	(0) Nettoergebnis (21 - 22) / (1) Geldfluss operative Gebarung (31 – 32)				0,00	0,00	0,00	0,00	0,00	0,00
6/850009/894000	Entnahmen von zweckgebundenen Haushaltsrücklagen	2301	2		94 998,18	100 000,00	-5 001,82	0,00	0,00	0,00
SU 23	Summe Haushaltsrücklagen				94 998,18	100 000,00	-5 001,82	0,00	0,00	0,00
SA00	Nettoergebnis nach Zuw./Entn. Haushaltsrücklagen (Saldo 0 +/- SU23)				94 998,18	100 000,00	-5 001,82			
Investive Gebarung										
SU 33	Summe Einzahlungen investive Gebarung							0,00	0,00	0,00
5/850009/004000	Wasser- und Abwasserbauten und -anlagen	3412	2 40		0,00	0,00	0,00	94 998,18	100 000,00	-5 001,82
SU 34	Summe Auszahlungen investive Gebarung							94 998,18	100 000,00	-5 001,82
SA2	Saldo (2) Geldfluss aus der Investiven Gebarung (33 – 34)							-94 998,18	-100 000,00	5 001,82
SA3	Saldo (3) Nettofinanzierungssaldo (Saldo 1 + Saldo 2)							-94 998,18	-100 000,00	5 001,82
Finanzierungstätigkeit										
SU 35	Summe Einzahlungen aus der Finanzierungstätigkeit							0,00	0,00	0,00
SU 36	Summe Auszahlungen aus der Finanzierungstätigkeit							0,00	0,00	0,00
SA4	Saldo (4) Geldfluss aus der Finanzierungstätigkeit (35 – 36)							0,00	0,00	0,00
SA5	Saldo (5) Geldfluss aus der voranschlagswirksamen Gebarung (Saldo 3 + Saldo 4)							-94 998,18	-100 000,00	5 001,82
850010 WVA_Notstromumbauten Infrastruktur										
Operative Gebarung										
SU 21 / 31	Summe Erträge / Einzahlungen operative Gebarung				0,00	0,00	0,00	0,00	0,00	0,00
SU 22 / 32	Summe Aufwendungen / Auszahlungen operative Gebarung				0,00	0,00	0,00	0,00	0,00	0,00
SA 0 / SA 1	(0) Nettoergebnis (21 - 22) / (1) Geldfluss operative Gebarung (31 – 32)				0,00	0,00	0,00	0,00	0,00	0,00
6/850010/894000	Entnahmen von zweckgebundenen Haushaltsrücklagen	2301	2		27 702,87	21 700,00	6 002,87	0,00	0,00	0,00
SU 23	Summe Haushaltsrücklagen				27 702,87	21 700,00	6 002,87	0,00	0,00	0,00
SA00	Nettoergebnis nach Zuw./Entn. Haushaltsrücklagen (Saldo 0 +/- SU23)				27 702,87	21 700,00	6 002,87			

		MVAG	MVAG	VCQU	Ergebnisrechnung			Finanzierungsrechnung		
		EH	FH		RA 2023	VA 2023	RA - VA	RA 2023	VA 2023	RA - VA
Investive Gebarung										
SU 33	Summe Einzahlungen investive Gebarung							0,00	0,00	0,00
5/850010/020000	Maschinen und maschinelle Anlagen (baulich)		3414 2 41		0,00	0,00	0,00	27 702,87	21 700,00	6 002,87
SU 34	Summe Auszahlungen investive Gebarung							27 702,87	21 700,00	6 002,87
SA2	Saldo (2) Geldfluss aus der Investiven Gebarung (33 – 34)							-27 702,87	-21 700,00	-6 002,87
SA3	Saldo (3) Nettofinanzierungssaldo (Saldo 1 + Saldo 2)							-27 702,87	-21 700,00	-6 002,87
Finanzierungstätigkeit										
SU 35	Summe Einzahlungen aus der Finanzierungstätigkeit							0,00	0,00	0,00
SU 36	Summe Auszahlungen aus der Finanzierungstätigkeit							0,00	0,00	0,00
SA4	Saldo (4) Geldfluss aus der Finanzierungstätigkeit (35 – 36)							0,00	0,00	0,00
SA5	Saldo (5) Geldfluss aus der voranschlagswirksamen Gebarung (Saldo 3 + Saldo 4)							-27 702,87	-21 700,00	-6 002,87
850011	WVA_Notstromversorgung Aggregate									
Operative Gebarung										
SU 21 / 31	Summe Erträge / Einzahlungen operative Gebarung				0,00	0,00	0,00	0,00	0,00	0,00
SU 22 / 32	Summe Aufwendungen / Auszahlungen operative Gebarung				0,00	0,00	0,00	0,00	0,00	0,00
SA 0 / SA 1	(0) Nettoergebnis (21 - 22) / (1) Geldfluss operative Gebarung (31 – 32)				0,00	0,00	0,00	0,00	0,00	0,00
6/850011/894000	Entnahmen von zweckgebundenen Haushaltsrücklagen		2301 2		35 832,59	36 300,00	-467,41	0,00	0,00	0,00
SU 23	Summe Haushaltsrücklagen				35 832,59	36 300,00	-467,41	0,00	0,00	0,00
SA00	Nettoergebnis nach Zuw./Entn. Haushaltsrücklagen (Saldo 0 +/- SU23)				35 832,59	36 300,00	-467,41			
Investive Gebarung										
SU 33	Summe Einzahlungen investive Gebarung							0,00	0,00	0,00
5/850011/020000	Maschinen und maschinelle Anlagen (Gerät)		3414 2 41		0,00	0,00	0,00	35 832,59	36 300,00	-467,41
SU 34	Summe Auszahlungen investive Gebarung							35 832,59	36 300,00	-467,41
SA2	Saldo (2) Geldfluss aus der Investiven Gebarung (33 – 34)							-35 832,59	-36 300,00	467,41
SA3	Saldo (3) Nettofinanzierungssaldo (Saldo 1 + Saldo 2)							-35 832,59	-36 300,00	467,41
Finanzierungstätigkeit										
SU 35	Summe Einzahlungen aus der Finanzierungstätigkeit							0,00	0,00	0,00
SU 36	Summe Auszahlungen aus der Finanzierungstätigkeit							0,00	0,00	0,00
SA4	Saldo (4) Geldfluss aus der Finanzierungstätigkeit (35 – 36)							0,00	0,00	0,00
SA5	Saldo (5) Geldfluss aus der voranschlagswirksamen Gebarung (Saldo 3 + Saldo 4)							-35 832,59	-36 300,00	467,41
850012	WVA_Koistrattlquelle Ableitung Leitnerbachgeschiebesperre									
Operative Gebarung										
SU 21 / 31	Summe Erträge / Einzahlungen operative Gebarung				0,00	0,00	0,00	0,00	0,00	0,00

	MVAG	MVAG	VCQU	Ergebnisrechnung			Finanzierungsrechnung		
				EH	FH	RA 2023	VA 2023	RA - VA	RA 2023
SU 22 / 32	Summe Aufwendungen / Auszahlungen operative Gebarung			0,00	0,00	0,00	0,00	0,00	0,00
SA 0 / SA 1	(0) Nettoergebnis (21 - 22) / (1) Geldfluss operative Gebarung (31 - 32)			0,00	0,00	0,00	0,00	0,00	0,00
6/850012/894000	Entnahmen von zweckgebundenen Haushaltsrücklagen	2301	2	0,00	20 000,00	-20 000,00	0,00	0,00	0,00
SU 23	Summe Haushaltsrücklagen			0,00	20 000,00	-20 000,00	0,00	0,00	0,00
SA00	Nettoergebnis nach Zuw./Entn. Haushaltsrücklagen (Saldo 0 +/- SU23)			0,00	20 000,00	-20 000,00			
Investive Gebarung									
SU 33	Summe Einzahlungen investive Gebarung						0,00	0,00	0,00
5/850012/060000	Im Bau befindliche Grundstückseinrichtungen	3412	2 40	0,00	0,00	0,00	0,00	20 000,00	-20 000,00
SU 34	Summe Auszahlungen investive Gebarung						0,00	20 000,00	-20 000,00
SA2	Saldo (2) Geldfluss aus der Investiven Gebarung (33 - 34)						0,00	-20 000,00	20 000,00
SA3	Saldo (3) Nettofinanzierungssaldo (Saldo 1 + Saldo 2)						0,00	-20 000,00	20 000,00
Finanzierungstätigkeit									
SU 35	Summe Einzahlungen aus der Finanzierungstätigkeit						0,00	0,00	0,00
SU 36	Summe Auszahlungen aus der Finanzierungstätigkeit						0,00	0,00	0,00
SA4	Saldo (4) Geldfluss aus der Finanzierungstätigkeit (35 - 36)						0,00	0,00	0,00
SA5	Saldo (5) Geldfluss aus der voranschlagswirksamen Gebarung (Saldo 3 + Saldo 4)						0,00	-20 000,00	20 000,00
850013	WVA_Industriezone Molzbichl - BA 1b								
Operative Gebarung									
SU 21 / 31	Summe Erträge / Einzahlungen operative Gebarung			0,00	0,00	0,00	0,00	0,00	0,00
SU 22 / 32	Summe Aufwendungen / Auszahlungen operative Gebarung			0,00	0,00	0,00	0,00	0,00	0,00
SA 0 / SA 1	(0) Nettoergebnis (21 - 22) / (1) Geldfluss operative Gebarung (31 - 32)			0,00	0,00	0,00	0,00	0,00	0,00
6/850013/894000	Entnahmen von zweckgebundenen Haushaltsrücklagen	2301	2	28 451,92	35 000,00	-6 548,08	0,00	0,00	0,00
SU 23	Summe Haushaltsrücklagen			28 451,92	35 000,00	-6 548,08	0,00	0,00	0,00
SA00	Nettoergebnis nach Zuw./Entn. Haushaltsrücklagen (Saldo 0 +/- SU23)			28 451,92	35 000,00	-6 548,08			
Investive Gebarung									
SU 33	Summe Einzahlungen investive Gebarung						0,00	0,00	0,00
5/850013/060000	Im Bau befindliche Grundstückseinrichtungen	3412	2 40	0,00	0,00	0,00	28 451,92	35 000,00	-6 548,08
SU 34	Summe Auszahlungen investive Gebarung						28 451,92	35 000,00	-6 548,08
SA2	Saldo (2) Geldfluss aus der Investiven Gebarung (33 - 34)						-28 451,92	-35 000,00	6 548,08
SA3	Saldo (3) Nettofinanzierungssaldo (Saldo 1 + Saldo 2)						-28 451,92	-35 000,00	6 548,08
Finanzierungstätigkeit									
SU 35	Summe Einzahlungen aus der Finanzierungstätigkeit						0,00	0,00	0,00
SU 36	Summe Auszahlungen aus der Finanzierungstätigkeit						0,00	0,00	0,00
SA4	Saldo (4) Geldfluss aus der Finanzierungstätigkeit (35 - 36)						0,00	0,00	0,00

		MVAG MVAG VCQU			Ergebnisrechnung			Finanzierungsrechnung		
		EH	FH		RA 2023	VA 2023	RA - VA	RA 2023	VA 2023	RA - VA
SA5	Saldo (5) Geldfluss aus der voranschlagswirksamen Gebarung (Saldo 3 + Saldo 4)							-28 451,92	-35 000,00	6 548,08
850100	Wasserversorgung - Kraftwerk Gmeineck									
	Operative Gebarung									
2/850100/810000	Erträge aus Leistungen	2114	3114	13	117 445,71	190 000,00	-72 554,29	131 919,62	212 600,00	-80 680,38
2/850100/813000	Erträge aus der Auflösung von Investitionszuschüssen (Kapitaltransfers)	2127			27 284,30	27 200,00	84,30	0,00	0,00	0,00
SU 21 / 31	Summe Erträge / Einzahlungen operative Gebarung				144 730,01	217 200,00	-72 469,99	131 919,62	212 600,00	-80 680,38
1/850100/400000	Geringwertige Wirtschaftsgüter (GWG)	2221	3221	23	0,00	1 000,00	-1 000,00	0,00	1 000,00	-1 000,00
1/850100/452000	Treibstoffe	2221	3221	23	0,00	3 000,00	-3 000,00	0,00	3 000,00	-3 000,00
1/850100/459000	Sonstige Verbrauchsgüter	2221	3221	23	0,00	1 000,00	-1 000,00	0,00	1 000,00	-1 000,00
1/850100/617000	Instandhaltung von Fahrzeugen	2224	3224	24	0,00	1 000,00	-1 000,00	0,00	1 000,00	-1 000,00
1/850100/619000	Instandhaltung von Sonderanlagen	2224	3224	24	10 112,72	20 000,00	-9 887,28	10 112,72	20 000,00	-9 887,28
1/850100/650700	Zinsen für Finanzschulden in Euro - Finanzunternehmen im Inland	2241	3241	25	5 350,59	5 000,00	350,59	5 350,59	5 000,00	350,59
1/850100/670000	Versicherungen	2222	3222	24	306,23	2 700,00	-2 393,77	306,23	2 700,00	-2 393,77
1/850100/680100	Planmäßige Abschreibung- Immaterielle Vermögenswerte	2226			0,00	15 000,00	-15 000,00	0,00	0,00	0,00
1/850100/680500	Planmäßige Abschreibung - Sonderanlagen	2226			90 053,03	60 700,00	29 353,03	0,00	0,00	0,00
1/850100/680600	Planmäßige Abschreibung - Technische Anlagen, Fahrzeuge und Maschinen	2226			0,00	3 100,00	-3 100,00	0,00	0,00	0,00
1/850100/728000	Entgelte für sonstige Leistungen	2225	3225	24	3 260,00	5 000,00	-1 740,00	260,00	5 000,00	-4 740,00
SU 22 / 32	Summe Aufwendungen / Auszahlungen operative Gebarung				109 082,57	117 500,00	-8 417,43	16 029,54	38 700,00	-22 670,46
SA 0 / SA 1	(0) Nettoergebnis (21 - 22) / (1) Geldfluss operative Gebarung (31 - 32)				35 647,44	99 700,00	-64 052,56	115 890,08	173 900,00	-58 009,92
1/850100/794000	Zuweisung an zweckgebundene Haushaltsrücklagen	2401			35 647,44	0,00	-35 647,44	0,00	0,00	0,00
SU 23	Summe Haushaltsrücklagen				-35 647,44	0,00	-35 647,44	0,00	0,00	0,00
SA00	Nettoergebnis nach Zuw./Entn. Haushaltsrücklagen (Saldo 0 +/- SU23)				0,00	99 700,00	-99 700,00			
	Investive Gebarung									
SU 33	Summe Einzahlungen investive Gebarung							0,00	0,00	0,00
1/850100/040000	Fahrzeuge		3414	41	0,00	0,00	0,00	0,00	50 000,00	-50 000,00
SU 34	Summe Auszahlungen investive Gebarung							0,00	50 000,00	-50 000,00
SA2	Saldo (2) Geldfluss aus der Investiven Gebarung (33 - 34)							0,00	-50 000,00	50 000,00
SA3	Saldo (3) Nettofinanzierungssaldo (Saldo 1 + Saldo 2)							115 890,08	123 900,00	-8 009,92
	Finanzierungstätigkeit									
SU 35	Summe Einzahlungen aus der Finanzierungstätigkeit							0,00	0,00	0,00
1/850100/346100	Investitionsdarlehen von Finanzunternehmen		3614	65	0,00	0,00	0,00	30 500,73	30 500,00	0,73
SU 36	Summe Auszahlungen aus der Finanzierungstätigkeit							30 500,73	30 500,00	0,73

		MVAG		VCQU	Ergebnisrechnung			Finanzierungsrechnung		
		EH	FH		RA 2023	VA 2023	RA - VA	RA 2023	VA 2023	RA - VA
SA4	Saldo (4) Geldfluss aus der Finanzierungstätigkeit (35 – 36)							-30 500,73	-30 500,00	-0,73
SA5	Saldo (5) Geldfluss aus der voranschlagswirksamen Gebarung (Saldo 3 + Saldo 4)							85 389,35	93 400,00	-8 010,65
850110	WVA_Ausbau Unterland									
Operative Gebarung										
SU 21 / 31	Summe Erträge / Einzahlungen operative Gebarung				0,00	0,00	0,00	0,00	0,00	0,00
SU 22 / 32	Summe Aufwendungen / Auszahlungen operative Gebarung				0,00	0,00	0,00	0,00	0,00	0,00
SA 0 / SA 1	(0) Nettoergebnis (21 - 22) / (1) Geldfluss operative Gebarung (31 – 32)				0,00	0,00	0,00	0,00	0,00	0,00
6/850110/894000	Entnahmen von zweckgebundenen Haushaltsrücklagen	2301	1		0,00	159 700,00	-159 700,00	0,00	0,00	0,00
SU 23	Summe Haushaltsrücklagen				0,00	159 700,00	-159 700,00	0,00	0,00	0,00
SA00	Nettoergebnis nach Zuw./Entn. Haushaltsrücklagen (Saldo 0 +/- SU23)				0,00	159 700,00	-159 700,00			
Investive Gebarung										
SU 33	Summe Einzahlungen investive Gebarung							0,00	0,00	0,00
5/850110/060000	Im Bau befindliche Grundstückseinrichtungen		3412 1 40		0,00	0,00	0,00	30 717,71	1 739 000,00	-1 708 282,29
SU 34	Summe Auszahlungen investive Gebarung							30 717,71	1 739 000,00	-1 708 282,29
SA2	Saldo (2) Geldfluss aus der Investiven Gebarung (33 – 34)							-30 717,71	-1 739 000,00	1 708 282,29
SA3	Saldo (3) Nettofinanzierungssaldo (Saldo 1 + Saldo 2)							-30 717,71	-1 739 000,00	1 708 282,29
Finanzierungstätigkeit										
6/850110/346100	Investitionsdarlehen von Finanzunternehmen		3514 1 55		0,00	0,00	0,00	0,00	673 700,00	-673 700,00
SU 35	Summe Einzahlungen aus der Finanzierungstätigkeit							0,00	673 700,00	-673 700,00
SU 36	Summe Auszahlungen aus der Finanzierungstätigkeit							0,00	0,00	0,00
SA4	Saldo (4) Geldfluss aus der Finanzierungstätigkeit (35 – 36)							0,00	673 700,00	-673 700,00
SA5	Saldo (5) Geldfluss aus der voranschlagswirksamen Gebarung (Saldo 3 + Saldo 4)							-30 717,71	-1 065 300,00	1 034 582,29
850120	WVA Industriegebiet Spittal 2019									
Operative Gebarung										
SU 21 / 31	Summe Erträge / Einzahlungen operative Gebarung				0,00	0,00	0,00	0,00	0,00	0,00
SU 22 / 32	Summe Aufwendungen / Auszahlungen operative Gebarung				0,00	0,00	0,00	0,00	0,00	0,00
SA 0 / SA 1	(0) Nettoergebnis (21 - 22) / (1) Geldfluss operative Gebarung (31 – 32)				0,00	0,00	0,00	0,00	0,00	0,00
6/850120/894000	Entnahmen von zweckgebundenen Haushaltsrücklagen	2301	1		3 832,50	0,00	3 832,50	0,00	0,00	0,00
5/850120/794000	Zuweisung an zweckgebundene Haushaltsrücklagen	2401	1		48 486,40	38 700,00	-9 786,40	0,00	0,00	0,00
SU 23	Summe Haushaltsrücklagen				-44 653,90	-38 700,00	-5 953,90	0,00	0,00	0,00
SA00	Nettoergebnis nach Zuw./Entn. Haushaltsrücklagen (Saldo 0 +/- SU23)				-44 653,90	-38 700,00	-5 953,90			

	MVAG	MVAG	VCQU	Ergebnisrechnung			Finanzierungsrechnung		
				EH	FH	RA 2023	VA 2023	RA - VA	RA 2023
Investive Gebarung									
SU 33	Summe Einzahlungen investive Gebarung						0,00	0,00	0,00
5/850120/060000	Im Bau befindliche Grundstückseinrichtungen	3412	1 40	0,00	0,00	0,00	4 046,10	10 000,00	-5 953,90
SU 34	Summe Auszahlungen investive Gebarung						4 046,10	10 000,00	-5 953,90
SA2	Saldo (2) Geldfluss aus der Investiven Gebarung (33 – 34)						-4 046,10	-10 000,00	5 953,90
SA3	Saldo (3) Nettofinanzierungssaldo (Saldo 1 + Saldo 2)						-4 046,10	-10 000,00	5 953,90
Finanzierungstätigkeit									
6/850120/341000	Investitionsdarlehen von Ländern, Landesfonds und Landeskammern	3511	1 54	0,00	0,00	0,00	48 700,00	48 700,00	0,00
SU 35	Summe Einzahlungen aus der Finanzierungstätigkeit						48 700,00	48 700,00	0,00
SU 36	Summe Auszahlungen aus der Finanzierungstätigkeit						0,00	0,00	0,00
SA4	Saldo (4) Geldfluss aus der Finanzierungstätigkeit (35 – 36)						48 700,00	48 700,00	0,00
SA5	Saldo (5) Geldfluss aus der voranschlagswirksamen Gebarung (Saldo 3 + Saldo 4)						44 653,90	38 700,00	5 953,90
850300	Investitionen WVA (Hochbehälter Goldeck Restabwicklung)								
Operative Gebarung									
SU 21 / 31	Summe Erträge / Einzahlungen operative Gebarung			0,00	0,00	0,00	0,00	0,00	0,00
SU 22 / 32	Summe Aufwendungen / Auszahlungen operative Gebarung			0,00	0,00	0,00	0,00	0,00	0,00
SA 0 / SA 1	(0) Nettoergebnis (21 - 22) / (1) Geldfluss operative Gebarung (31 – 32)			0,00	0,00	0,00	0,00	0,00	0,00
6/850300/894000	Entnahmen von zweckgebundenen Haushaltsrücklagen	2301	1	0,00	5 000,00	-5 000,00	0,00	0,00	0,00
SU 23	Summe Haushaltsrücklagen			0,00	5 000,00	-5 000,00	0,00	0,00	0,00
SA00	Nettoergebnis nach Zuw./Entn. Haushaltsrücklagen (Saldo 0 +/- SU23)			0,00	5 000,00	-5 000,00			
Investive Gebarung									
SU 33	Summe Einzahlungen investive Gebarung						0,00	0,00	0,00
5/850300/004000	Wasser- und Kanalisationsbauten	3412	1 40	0,00	0,00	0,00	0,00	5 000,00	-5 000,00
SU 34	Summe Auszahlungen investive Gebarung						0,00	5 000,00	-5 000,00
SA2	Saldo (2) Geldfluss aus der Investiven Gebarung (33 – 34)						0,00	-5 000,00	5 000,00
SA3	Saldo (3) Nettofinanzierungssaldo (Saldo 1 + Saldo 2)						0,00	-5 000,00	5 000,00
Finanzierungstätigkeit									
SU 35	Summe Einzahlungen aus der Finanzierungstätigkeit						0,00	0,00	0,00
SU 36	Summe Auszahlungen aus der Finanzierungstätigkeit						0,00	0,00	0,00
SA4	Saldo (4) Geldfluss aus der Finanzierungstätigkeit (35 – 36)						0,00	0,00	0,00
SA5	Saldo (5) Geldfluss aus der voranschlagswirksamen Gebarung (Saldo 3 + Saldo 4)						0,00	-5 000,00	5 000,00

		MVAG		VCQU	Ergebnisrechnung			Finanzierungsrechnung		
		EH	FH		RA 2023	VA 2023	RA - VA	RA 2023	VA 2023	RA - VA
850400	Sanierung Gmeineck - BA 1 und BA 2									
Operative Gebarung										
SU 21 / 31	Summe Erträge / Einzahlungen operative Gebarung				0,00	0,00	0,00	0,00	0,00	0,00
SU 22 / 32	Summe Aufwendungen / Auszahlungen operative Gebarung				0,00	0,00	0,00	0,00	0,00	0,00
SA 0 / SA 1	(0) Nettoergebnis (21 - 22) / (1) Geldfluss operative Gebarung (31 - 32)				0,00	0,00	0,00	0,00	0,00	0,00
6/850400/894000	Entnahmen von zweckgebundenen Haushaltsrücklagen	2301		1	191 800,00	191 800,00	0,00	0,00	0,00	0,00
SU 23	Summe Haushaltsrücklagen				191 800,00	191 800,00	0,00	0,00	0,00	0,00
SA00	Nettoergebnis nach Zuw./Entn. Haushaltsrücklagen (Saldo 0 +/- SU23)				191 800,00	191 800,00	0,00			
Investive Gebarung										
6/850400/300010	Kapitaltransfers von Bund (OeMAG)		3331	1 33	0,00	0,00	0,00	0,00	353 300,00	-353 300,00
SU 33	Summe Einzahlungen investive Gebarung							0,00	353 300,00	-353 300,00
5/850400/060000	Im Bau befindliche Grundstückseinrichtungen BA 2 ab 2022		3412	1 40	0,00	0,00	0,00	617 619,61	896 300,00	-278 680,39
5/850400/060010	Im Bau befindliche Grundstückseinrichtungen BA 3		3412	1 40	0,00	0,00	0,00	807 359,41	1 381 500,00	-574 140,59
SU 34	Summe Auszahlungen investive Gebarung							1 424 979,02	2 277 800,00	-852 820,98
SA2	Saldo (2) Geldfluss aus der Investiven Gebarung (33 - 34)							-1 424 979,02	-1 924 500,00	499 520,98
SA3	Saldo (3) Nettofinanzierungssaldo (Saldo 1 + Saldo 2)							-1 424 979,02	-1 924 500,00	499 520,98
Finanzierungstätigkeit										
6/850400/341000	Investitionsdarlehen von Ländern, Landesfonds und Landeskammern		3511	1 54	0,00	0,00	0,00	385 710,00	51 200,00	334 510,00
6/850400/346100	Investitionsdarlehen von Finanzunternehmen		3514	1 55	0,00	0,00	0,00	0,00	1 087 000,00	-1 087 000,00
SU 35	Summe Einzahlungen aus der Finanzierungstätigkeit							385 710,00	1 138 200,00	-752 490,00
SU 36	Summe Auszahlungen aus der Finanzierungstätigkeit							0,00	0,00	0,00
SA4	Saldo (4) Geldfluss aus der Finanzierungstätigkeit (35 - 36)							385 710,00	1 138 200,00	-752 490,00
SA5	Saldo (5) Geldfluss aus der voranschlagswirksamen Gebarung (Saldo 3 + Saldo 4)							-1 039 269,02	-786 300,00	-252 969,02
850600	WVA_BA 12a und BA 12b									
Operative Gebarung										
SU 21 / 31	Summe Erträge / Einzahlungen operative Gebarung				0,00	0,00	0,00	0,00	0,00	0,00
SU 22 / 32	Summe Aufwendungen / Auszahlungen operative Gebarung				0,00	0,00	0,00	0,00	0,00	0,00
SA 0 / SA 1	(0) Nettoergebnis (21 - 22) / (1) Geldfluss operative Gebarung (31 - 32)				0,00	0,00	0,00	0,00	0,00	0,00
6/850600/894000	Entnahmen von zweckgebundenen Haushaltsrücklagen	2301		1	0,00	5 000,00	-5 000,00	0,00	0,00	0,00
SU 23	Summe Haushaltsrücklagen				0,00	5 000,00	-5 000,00	0,00	0,00	0,00
SA00	Nettoergebnis nach Zuw./Entn. Haushaltsrücklagen (Saldo 0 +/- SU23)				0,00	5 000,00	-5 000,00			

	MVAG	MVAG	VCQU	Ergebnisrechnung			Finanzierungsrechnung			
				EH	FH	RA 2023	VA 2023	RA - VA	RA 2023	VA 2023
Investive Gebarung										
SU 33	Summe Einzahlungen investive Gebarung							0,00	0,00	0,00
5/850600/060000	Im Bau befindliche Grundstückseinrichtungen BA 12b ab 2022	3412	1 40	0,00	0,00	0,00	0,00	5 000,00	-5 000,00	
SU 34	Summe Auszahlungen investive Gebarung							0,00	5 000,00	-5 000,00
SA2	Saldo (2) Geldfluss aus der Investiven Gebarung (33 – 34)							0,00	-5 000,00	5 000,00
SA3	Saldo (3) Nettofinanzierungssaldo (Saldo 1 + Saldo 2)							0,00	-5 000,00	5 000,00
Finanzierungstätigkeit										
6/850600/341000	Investitionsdarlehen von Ländern, Landesfonds und Landeskammern	3511	1 54	0,00	0,00	0,00	6 200,00	0,00	6 200,00	
SU 35	Summe Einzahlungen aus der Finanzierungstätigkeit						6 200,00	0,00	6 200,00	
SU 36	Summe Auszahlungen aus der Finanzierungstätigkeit						0,00	0,00	0,00	
SA4	Saldo (4) Geldfluss aus der Finanzierungstätigkeit (35 – 36)						6 200,00	0,00	6 200,00	
SA5	Saldo (5) Geldfluss aus der voranschlagswirksamen Gebarung (Saldo 3 + Saldo 4)						6 200,00	-5 000,00	11 200,00	
850700	WVA_BA 10 (01-03) - BA16 (vor 2022) BA18 BA19									
Operative Gebarung										
SU 21 / 31	Summe Erträge / Einzahlungen operative Gebarung			0,00	0,00	0,00	0,00	0,00	0,00	0,00
SU 22 / 32	Summe Aufwendungen / Auszahlungen operative Gebarung			0,00	0,00	0,00	0,00	0,00	0,00	0,00
SA 0 / SA 1	(0) Nettoergebnis (21 - 22) / (1) Geldfluss operative Gebarung (31 – 32)			0,00	0,00	0,00	0,00	0,00	0,00	0,00
5/850700/794000	Zuweisung an zweckgebundene Haushaltsrücklagen	2401	1	0,00	63 200,00	63 200,00	0,00	0,00	0,00	
SU 23	Summe Haushaltsrücklagen			0,00	-63 200,00	63 200,00	0,00	0,00	0,00	0,00
SA00	Nettoergebnis nach Zuw./Entn. Haushaltsrücklagen (Saldo 0 +/- SU23)			0,00	-63 200,00	63 200,00				
Investive Gebarung										
SU 33	Summe Einzahlungen investive Gebarung						0,00	0,00	0,00	
5/850700/060010	Im Bau befindliche Grundstückseinrichtungen BA 18 ab 2022	3412	1 40	0,00	0,00	0,00	10 297,34	30 000,00	-19 702,66	
5/850700/060020	Im Bau befindliche Grundstückseinrichtungen BA 19 ab 2022	3412	1 40	0,00	0,00	0,00	670 551,19	822 700,00	-152 148,81	
SU 34	Summe Auszahlungen investive Gebarung						680 848,53	852 700,00	-171 851,47	
SA2	Saldo (2) Geldfluss aus der Investiven Gebarung (33 – 34)						-680 848,53	-852 700,00	171 851,47	
SA3	Saldo (3) Nettofinanzierungssaldo (Saldo 1 + Saldo 2)						-680 848,53	-852 700,00	171 851,47	

		MVAG			Ergebnisrechnung			Finanzierungsrechnung		
		EH	FH	VCQU	RA 2023	VA 2023	RA - VA	RA 2023	VA 2023	RA - VA
Finanzierungstätigkeit										
6/850700/341000	Investitionsdarlehen von Ländern, Landesfonds und Landeskammern		3511	1 54	0,00	0,00	0,00	4 172,00	4 200,00	-28,00
SU 35	Summe Einzahlungen aus der Finanzierungstätigkeit							4 172,00	4 200,00	-28,00
SU 36	Summe Auszahlungen aus der Finanzierungstätigkeit							0,00	0,00	0,00
SA4	Saldo (4) Geldfluss aus der Finanzierungstätigkeit (35 – 36)							4 172,00	4 200,00	-28,00
SA5	Saldo (5) Geldfluss aus der voranschlagswirksamen Gebarung (Saldo 3 + Saldo 4)							-676 676,53	-848 500,00	171 823,47
851 Betriebe der Abwasserbeseitigung										
851000 Abwasserbeseitigung										
Operative Gebarung										
2/851000/810011	Erträge aus Leistungen (Pumpwagen)	2114	3114	13	171 294,76	100 000,00	71 294,76	167 590,37	100 000,00	67 590,37
2/851000/810012	Erträge aus Leistungen (§ 19 Baul. Pumpwagen)	2114	3114	13	21 097,23	8 000,00	13 097,23	19 694,60	8 000,00	11 694,60
2/851000/813000	Erträge aus der Auflösung von Investitionszuschüssen (Kapitaltransfers)	2127			269 221,30	261 400,00	7 821,30	0,00	0,00	0,00
2/851000/816000	Kostenbeiträge (Kostensätze) für sonstige Leistungen	2114	3114	13	35,50	0,00	35,50	35,50	0,00	35,50
2/851000/817200	Erträge aus der Auflösung von sonstigen Rückstellungen - nicht konsum. Urlaube	2117			1 156,87	0,00	1 156,87	0,00	0,00	0,00
2/851000/817210	Erträge aus der Auflösung von sonstigen Rückstellungen - Zeitguthaben	2117			3 429,40	0,00	3 429,40	0,00	0,00	0,00
2/851000/817400	Erträge aus der Auflösung von sonstigen Rückstellungen - Abfertigungen	2117			8 441,79	40 900,00	-32 458,21	0,00	0,00	0,00
2/851000/817500	Erträge aus der Auflösung von sonstigen Rückstellungen - Jubiläumszuwendungen	2117			558,81	3 900,00	-3 341,19	0,00	0,00	0,00
2/851000/819010	Erträge aus der Auflösung von Einzelwertberichtigungen	2117			574,11	0,00	574,11	0,00	0,00	0,00
2/851000/823000	Zinsen	2131	3131	14	56 918,94	3 000,00	53 918,94	56 918,94	3 000,00	53 918,94
2/851000/823020	Zinserträge Inneres Darlehen	2131	3131	14	0,00	1 000,00	-1 000,00	0,00	1 000,00	-1 000,00
2/851000/823100	Zinsen für Inneres Darlehen	2131	3131	14	6 934,90	10 500,00	-3 565,10	6 934,90	10 500,00	-3 565,10
2/851000/829010	Aktivierte Eigenleistungen	2116	3116	18	6 947,00	0,00	6 947,00	6 947,00	0,00	6 947,00
2/851000/852100	Gebühren für die Benützung von Gemeindeeinrichtungen und -anlagen (Kanalbenützungsgebühren)	2113	3113	12	3 589 564,74	3 400 000,00	189 564,74	3 585 414,99	3 400 000,00	185 414,99
2/851000/860000	Transfers von Bund, Bundesfonds und Budeskammern	2121	3121	15	116 572,39	60 500,00	56 072,39	116 572,39	60 500,00	56 072,39
2/851000/861000	Transfers von Ländern, Landesfonds und Landeskammern	2121	3121	15	762,65	700,00	62,65	762,65	700,00	62,65
SU 21 / 31	Summe Erträge / Einzahlungen operative Gebarung				4 253 510,39	3 889 900,00	363 610,39	3 960 871,34	3 583 700,00	377 171,34

		MVAG MVAG VCQU			Ergebnisrechnung			Finanzierungsrechnung		
		EH	FH	VCQU	RA 2023	VA 2023	RA - VA	RA 2023	VA 2023	RA - VA
1/851000/400000	Geringwertige Wirtschaftsgüter des Anlagevermögens	2221	3221	23	4 231,93	6 000,00	-1 768,07	4 252,70	6 000,00	-1 747,30
1/851000/451000	Brennstoffe	2221	3221	23	2 176,19	2 000,00	176,19	1 716,45	2 000,00	-283,55
1/851000/452000	Treibstoffe	2221	3221	23	25 606,80	30 000,00	-4 393,20	25 324,93	30 000,00	-4 675,07
1/851000/453000	Schmier- und Schleifmittel	2221	3221	23	0,00	200,00	-200,00	0,00	200,00	-200,00
1/851000/456000	Schreib-, Zeichen- u. sonstige Büromittel	2221	3221	23	675,16	900,00	-224,84	675,16	900,00	-224,84
1/851000/457000	Druckwerke	2221	3221	23	135,35	300,00	-164,65	135,35	300,00	-164,65
1/851000/457010	Ausdrücke Drucker, Kopierer, HPC-Dual	2221	3221	23	1 273,15	1 700,00	-426,85	1 640,71	1 700,00	-59,29
1/851000/459000	Sonstige Verbrauchsgüter	2221	3221	23	3 539,03	2 500,00	1 039,03	3 389,66	2 500,00	889,66
1/851000/500000	Geldbezüge der Beamten der Verwaltung	2211	3211	20	12 105,80	12 200,00	-94,20	12 105,80	12 200,00	-94,20
1/851000/510000	Geldbezüge für Vertragsbedienstete der Besoldungsgruppe I	2211	3211	20	145 404,58	145 500,00	-95,42	145 404,58	145 500,00	-95,42
1/851000/511000	Geldbezüge für Vertragsbedienstete der Besoldungsgruppe II	2211	3211	20	146 730,52	146 700,00	30,52	146 730,52	146 700,00	30,52
1/851000/563000	Sonstige Aufwandsentschädigungen	2213	3213	20	588,98	600,00	-11,02	588,98	600,00	-11,02
1/851000/565000	Mehrleistungsvergütungen	2211	3211	20	19 172,50	20 100,00	-927,50	19 172,50	20 100,00	-927,50
1/851000/566000	Zuwendungen aus Anlass von Dienstjubiläen	2212	3212	20	2 921,11	3 000,00	-78,89	2 921,11	3 000,00	-78,89
1/851000/569000	Sonstige Nebengebühren	2211	3211	20	7 749,60	7 600,00	149,60	7 749,60	7 600,00	149,60
1/851000/580000	Dienstgeberbeiträge zum Ausgleichsfonds für Familienbeihilfen	2212	3212	20	9 503,11	9 600,00	-96,89	9 503,11	9 600,00	-96,89
1/851000/582000	Sonstige Dienstgeberbeiträge zur sozialen Sicherheit	2212	3212	20	65 440,81	65 800,00	-359,19	65 440,81	65 800,00	-359,19
1/851000/588000	Kommunalsteuer	2212	3212	20	10 071,80	10 100,00	-28,20	10 071,80	10 100,00	-28,20
1/851000/590000	Freiwillige Sozialleistungen	2212	3212	20	2 339,92	2 500,00	-160,08	2 339,92	2 500,00	-160,08
1/851000/590100	Sonstige Leistungen Fortbildung	2212	3212	20	62,50	1 000,00	-937,50	62,50	1 000,00	-937,50
1/851000/592000	Dotierung von Rückstellungen für Jubiläumswendungen	2214			1 421,64	200,00	1 221,64	0,00	0,00	0,00
1/851000/593000	Dotierung von Rückstellungen für nicht konsumierte Urlaube	2214			4 589,90	0,00	4 589,90	0,00	0,00	0,00
1/851000/593100	Dotierung von Rückstellungen für nicht konsumierte Zeitguthaben	2214			1 424,05	0,00	1 424,05	0,00	0,00	0,00
1/851000/600100	Energiebezüge Strom	2222	3222	24	96 281,07	98 100,00	-1 818,93	96 084,40	98 100,00	-2 015,60
1/851000/612000	Instandhaltung von Wasser- und Abwasserbauten und -anlagen	2224	3224	24	224 633,74	250 000,00	-25 366,26	219 634,99	250 000,00	-30 365,01
1/851000/614000	Instandhaltung von Gebäuden	2224	3224	24	744,18	1 000,00	-255,82	744,18	1 000,00	-255,82
1/851000/616000	Instandhaltung von Maschinen und maschinellen Anlagen	2224	3224	24	94,17	1 000,00	-905,83	94,17	1 000,00	-905,83
1/851000/617000	Instandhaltung von Fahrzeugen	2224	3224	24	44 711,09	30 000,00	14 711,09	41 690,33	30 000,00	11 690,33
1/851000/618000	Instandhaltung von sonstigen Anlagen (Ausstattung/Werkzeug)	2224	3224	24	0,00	1 000,00	-1 000,00	0,00	1 000,00	-1 000,00

		MVAG			Ergebnisrechnung			Finanzierungsrechnung		
		EH	FH	VCQU	RA 2023	VA 2023	RA - VA	RA 2023	VA 2023	RA - VA
1/851000/618100	Instandhaltung und Wartung EDV (Hardware/Software)	2224	3224	24	2 438,88	3 000,00	-561,12	2 336,11	3 000,00	-663,89
1/851000/618110	Instandh.u.Wartung Kommunal/Verwaltungssoftware	2224	3224	24	6 864,96	7 100,00	-235,04	6 864,96	7 100,00	-235,04
1/851000/619000	Instandhaltung von Sonderanlagen (Kanalisationsbauten)	2224	3224	24	0,00	2 000,00	-2 000,00	0,00	2 000,00	-2 000,00
1/851000/630000	Postdienste	2222	3222	24	4 115,93	5 300,00	-1 184,07	4 109,34	5 300,00	-1 190,66
1/851000/631000	Telekommunikationsdienste	2222	3222	24	2 807,17	2 800,00	7,17	2 805,75	2 800,00	5,75
1/851000/650100	Zinsen für Finanzschulden in Euro - Länder, Landesfonds, Landeskammern	2241	3241	25	4 884,08	10 700,00	-5 815,92	4 884,08	10 700,00	-5 815,92
1/851000/650700	Zinsen für Finanzschulden in Euro - Finanzunternehmen im Inland	2241	3241	25	496 161,96	573 600,00	-77 438,04	496 161,96	573 600,00	-77 438,04
1/851000/659100	Depotgebühren für Wertpapiere	2244	3244	24	1 728,07	2 000,00	-271,93	1 728,07	2 000,00	-271,93
1/851000/670000	Versicherungen	2222	3222	24	4 847,58	6 500,00	-1 652,42	6 634,85	8 300,00	-1 665,15
1/851000/680100	Planmäßige Abschreibung - Immaterielle Vermögenswerte	2226			1 694,31	500,00	1 194,31	0,00	0,00	0,00
1/851000/680400	Planmäßige Abschreibung - Wasser- und Abwasserbauten und Anlagen	2226			836 073,63	848 400,00	-12 326,37	0,00	0,00	0,00
1/851000/680600	Planmäßige Abschreibung - Technische Anlagen, Fahrzeuge und Maschinen	2226			22 019,05	13 200,00	8 819,05	0,00	0,00	0,00
1/851000/680700	Planmäßige Abschreibung - Amts-, Betriebs- und Geschäftsausstattung	2226			3 697,40	3 200,00	497,40	0,00	0,00	0,00
1/851000/690000	Abschreibung von Forderungen (Schadensfälle)	2225			261,28	400,00	-138,72	0,00	0,00	0,00
1/851000/700010	Miete Druck-u.Kopiergeräte	2223	3223	24	213,60	0,00	213,60	213,60	0,00	213,60
1/851000/710000	Öffentliche Abgaben	2225	3225	24	13 572,22	4 000,00	9 572,22	13 567,35	4 000,00	9 567,35
1/851000/710100	Öffentliche Abgaben, ohne Gebühren gemäß FAG	2225	3225	24	50,34	1 000,00	-949,66	50,34	1 000,00	-949,66
1/851000/711000	Gebühren für die Benützung von Gemeindeeinrichtungen und -anlagen	2225	3225	24	1 109,42	1 000,00	109,42	1 109,42	1 000,00	109,42
1/851000/720109	Kostenbeiträge Wihof Arbeiter	2225	3225	24	21 266,00	60 000,00	-38 734,00	21 266,00	60 000,00	-38 734,00
1/851000/720209	Kostenbeiträge Wihof KFZ, Geräte, Mat.	2225	3225	24	2 735,36	16 800,00	-14 064,64	2 735,36	16 800,00	-14 064,64
1/851000/720309	Interne Leistungsverr.Personalkosten	2225	3225	24	25 421,37	23 000,00	2 421,37	25 421,37	23 000,00	2 421,37
1/851000/720409	Interne Leistungsverr.Sachkosten Zentralamt	2225	3225	24	0,00	9 800,00	-9 800,00	0,00	9 800,00	-9 800,00
1/851000/720509	Interne Leistungsverrechnung Organkosten GR	2225	3225	24	7 017,93	6 200,00	817,93	7 017,93	6 200,00	817,93
1/851000/720609	Kostenrückerstattung Pensionsfonds	2225	3225	24	60 652,61	62 400,00	-1 747,39	60 652,61	62 400,00	-1 747,39
1/851000/720800	Betriebskostenersätze an Verbände	2225	3225	24	538 513,51	600 000,00	-61 486,49	559 581,11	600 000,00	-40 418,89
1/851000/724000	Reisegebühren	2225	3225	24	958,97	1 500,00	-541,03	958,97	1 500,00	-541,03
1/851000/728000	Entgelte für sonstige Leistungen	2225	3225	24	8 435,89	24 000,00	-15 564,11	41 969,73	58 700,00	-16 730,27
1/851000/764000	Entschädigungen	2234	3234	27	2 099,96	500,00	1 599,96	2 099,96	500,00	1 599,96

		MVAG MVAG VCQU			Ergebnisrechnung			Finanzierungsrechnung		
		EH	FH	VCQU	RA 2023	VA 2023	RA - VA	RA 2023	VA 2023	RA - VA
1/851000/768000	Sonstige Transfers an private Haushalte	2234	3234	27	256,80	0,00	256,80	256,80	0,00	256,80
1/851000/775000	Kapitaltransfers an Unternehmen (ohne Finanzunternehmen) und andere	2233		44	474 355,17	370 000,00	104 355,17	0,00	0,00	0,00
SU 22 / 32	Summe Aufwendungen / Auszahlungen operative Gebarung				3 377 882,13	3 508 500,00	-130 617,87	2 079 899,93	2 309 100,00	-229 200,07
SA 0 / SA 1	(0) Nettoergebnis (21 - 22) / (1) Geldfluss operative Gebarung (31 - 32)				875 628,26	381 400,00	494 228,26	1 880 971,41	1 274 600,00	606 371,41
2/851000/894010	Entnahme zweckg. Haushaltsrücklagen (ID)	2301			742 458,52	849 100,00	-106 641,48	0,00	0,00	0,00
1/851000/794000	Zuweisung an zweckgebundene Haushaltsrücklagen	2401			874 618,70	0,00	-874 618,70	0,00	0,00	0,00
1/851000/794010	Zuweisung zweckg. Haushaltsrücklage (ID)	2401			742 458,52	849 100,00	106 641,48	0,00	0,00	0,00
SU 23	Summe Haushaltsrücklagen				-874 618,70	0,00	-874 618,70	0,00	0,00	0,00
SA00	Nettoergebnis nach Zuw./Entn. Haushaltsrücklagen (Saldo 0 +/- SU23)				1 009,56	381 400,00	-380 390,44			
Investive Gebarung										
2/851000/300000	Kapitaltransfers von Bund, Bundesfonds und Bundeskammern		3331	33	0,00	0,00	0,00	188 612,38	172 800,00	15 812,38
2/851000/302000	Kapitaltransfers von Gemeinden, Gemeindeverbänden (ohne marktbestimmte Tätigkeit) und Gemeindefonds		3331	33	0,00	0,00	0,00	4 813,78	0,00	4 813,78
2/851000/307100	Kapitaltransfers von privaten Haushalten und privaten Organisationen ohne Erwerbszweck und andere		3334	34	0,00	0,00	0,00	138 351,91	100 000,00	38 351,91
SU 33	Summe Einzahlungen investive Gebarung							331 778,07	272 800,00	58 978,07
1/851000/004000	Kanalisationsbauten		3412	40	0,00	0,00	0,00	125 291,64	270 000,00	-144 708,36
1/851000/020000	Maschinen und maschinelle Anlagen		3414	41	0,00	0,00	0,00	21 623,50	4 000,00	17 623,50
1/851000/042000	Amts-, Betriebs- und Geschäftsausstattung		3415	41	0,00	0,00	0,00	588,33	3 000,00	-2 411,67
1/851000/070000	Aktivierungsfähige Rechte (immaterielle Vermögenswerte)		3411	42	0,00	0,00	0,00	19 588,20	10 000,00	9 588,20
1/851000/775000	Kapitaltransfers an Unternehmen (ohne Finanzunternehmen) und andere		3433	44	0,00	0,00	0,00	455 871,65	370 000,00	85 871,65
SU 34	Summe Auszahlungen investive Gebarung							622 963,32	657 000,00	-34 036,68
SA2	Saldo (2) Geldfluss aus der Investiven Gebarung (33 - 34)							-291 185,25	-384 200,00	93 014,75
SA3	Saldo (3) Nettofinanzierungssaldo (Saldo 1 + Saldo 2)							1 589 786,16	890 400,00	699 386,16
Finanzierungstätigkeit										
2/851000/341000	Investitionsdarlehen von Ländern, Landesfonds und Landeskammern		3511	54	0,00	0,00	0,00	4 884,08	10 400,00	-5 515,92
SU 35	Summe Einzahlungen aus der Finanzierungstätigkeit							4 884,08	10 400,00	-5 515,92
1/851000/346100	Investitionsdarlehen von Finanzunternehmen		3614	65	0,00	0,00	0,00	741 699,32	830 500,00	-88 800,68
SU 36	Summe Auszahlungen aus der Finanzierungstätigkeit							741 699,32	830 500,00	-88 800,68

		MVAG		VCQU	Ergebnisrechnung			Finanzierungsrechnung		
		EH	FH		RA 2023	VA 2023	RA - VA	RA 2023	VA 2023	RA - VA
SA4	Saldo (4) Geldfluss aus der Finanzierungstätigkeit (35 – 36)							-736 815,24	-820 100,00	83 284,76
SA5	Saldo (5) Geldfluss aus der voranschlagswirksamen Gebarung (Saldo 3 + Saldo 4)							852 970,92	70 300,00	782 670,92
851005	ABA_BA 10 (01-03) - BA 19									
Operative Gebarung										
SU 21 / 31	Summe Erträge / Einzahlungen operative Gebarung				0,00	0,00	0,00	0,00	0,00	0,00
SU 22 / 32	Summe Aufwendungen / Auszahlungen operative Gebarung				0,00	0,00	0,00	0,00	0,00	0,00
SA 0 / SA 1	(0) Nettoergebnis (21 - 22) / (1) Geldfluss operative Gebarung (31 – 32)				0,00	0,00	0,00	0,00	0,00	0,00
SU 23	Summe Haushaltsrücklagen				0,00	0,00	0,00	0,00	0,00	0,00
SA00	Nettoergebnis nach Zuw./Entn. Haushaltsrücklagen (Saldo 0 +/- SU23)				0,00	0,00	0,00			
Investive Gebarung										
SU 33	Summe Einzahlungen investive Gebarung							0,00	0,00	0,00
5/851005/060000	Im Bau befindliche Grundstückseinrichtungen		3412	1 40	0,00	0,00	0,00	1 322 034,81	3 070 000,00	-1 747 965,19
5/851005/060010	Im Bau befindliche Grundstückseinrichtungen BA 19 Versick. Drautalperle		3412	1 40	0,00	0,00	0,00	46 108,82	350 000,00	-303 891,18
5/851005/060020	Im Bau befindliche Grundstückseinrichtungen BA 19 Versick. Am Bahndamm		3412	1 40	0,00	0,00	0,00	8 145,00	80 000,00	-71 855,00
SU 34	Summe Auszahlungen investive Gebarung							1 376 288,63	3 500 000,00	-2 123 711,37
SA2	Saldo (2) Geldfluss aus der Investiven Gebarung (33 – 34)							-1 376 288,63	-3 500 000,00	2 123 711,37
SA3	Saldo (3) Nettofinanzierungssaldo (Saldo 1 + Saldo 2)							-1 376 288,63	-3 500 000,00	2 123 711,37
Finanzierungstätigkeit										
6/851005/346100	Investitionsdarlehen von Finanzunternehmen		3514	1 55	0,00	0,00	0,00	2 003 040,90	3 500 000,00	-1 496 959,10
SU 35	Summe Einzahlungen aus der Finanzierungstätigkeit							2 003 040,90	3 500 000,00	-1 496 959,10
SU 36	Summe Auszahlungen aus der Finanzierungstätigkeit							0,00	0,00	0,00
SA4	Saldo (4) Geldfluss aus der Finanzierungstätigkeit (35 – 36)							2 003 040,90	3 500 000,00	-1 496 959,10
SA5	Saldo (5) Geldfluss aus der voranschlagswirksamen Gebarung (Saldo 3 + Saldo 4)							626 752,27	0,00	626 752,27
851007	ABA_BA 10 (BA 05)									
Operative Gebarung										
SU 21 / 31	Summe Erträge / Einzahlungen operative Gebarung				0,00	0,00	0,00	0,00	0,00	0,00
SU 22 / 32	Summe Aufwendungen / Auszahlungen operative Gebarung				0,00	0,00	0,00	0,00	0,00	0,00
SA 0 / SA 1	(0) Nettoergebnis (21 - 22) / (1) Geldfluss operative Gebarung (31 – 32)				0,00	0,00	0,00	0,00	0,00	0,00
6/851007/894000	Entnahmen von zweckgebundenen Haushaltsrücklagen		2301	1	0,00	406 700,00	-406 700,00	0,00	0,00	0,00
SU 23	Summe Haushaltsrücklagen				0,00	406 700,00	-406 700,00	0,00	0,00	0,00
SA00	Nettoergebnis nach Zuw./Entn. Haushaltsrücklagen (Saldo 0 +/- SU23)				0,00	406 700,00	-406 700,00			

		MVAG	MVAG	VCQU	Ergebnisrechnung			Finanzierungsrechnung		
		EH	FH		RA 2023	VA 2023	RA - VA	RA 2023	VA 2023	RA - VA
Investive Gebarung										
SU 33	Summe Einzahlungen investive Gebarung							0,00	0,00	0,00
5/851007/060000	Im Bau befindliche Grundstückseinrichtungen		3412 1 40		0,00	0,00	0,00	395 308,77	1 834 400,00	-1 439 091,23
SU 34	Summe Auszahlungen investive Gebarung							395 308,77	1 834 400,00	-1 439 091,23
SA2	Saldo (2) Geldfluss aus der Investiven Gebarung (33 – 34)							-395 308,77	-1 834 400,00	1 439 091,23
SA3	Saldo (3) Nettofinanzierungssaldo (Saldo 1 + Saldo 2)							-395 308,77	-1 834 400,00	1 439 091,23
Finanzierungstätigkeit										
SU 35	Summe Einzahlungen aus der Finanzierungstätigkeit							0,00	0,00	0,00
SU 36	Summe Auszahlungen aus der Finanzierungstätigkeit							0,00	0,00	0,00
SA4	Saldo (4) Geldfluss aus der Finanzierungstätigkeit (35 – 36)							0,00	0,00	0,00
SA5	Saldo (5) Geldfluss aus der voranschlagswirksamen Gebarung (Saldo 3 + Saldo 4)							-395 308,77	-1 834 400,00	1 439 091,23
851008	Pumpwerk Aich									
Operative Gebarung										
SU 21 / 31	Summe Erträge / Einzahlungen operative Gebarung				0,00	0,00	0,00	0,00	0,00	0,00
SU 22 / 32	Summe Aufwendungen / Auszahlungen operative Gebarung				0,00	0,00	0,00	0,00	0,00	0,00
SA 0 / SA 1	(0) Nettoergebnis (21 - 22) / (1) Geldfluss operative Gebarung (31 – 32)				0,00	0,00	0,00	0,00	0,00	0,00
6/851008/894000	Entnahmen von zweckgebundenen Haushaltsrücklagen		2301 2		233 892,21	223 500,00	10 392,21	0,00	0,00	0,00
SU 23	Summe Haushaltsrücklagen				233 892,21	223 500,00	10 392,21	0,00	0,00	0,00
SA00	Nettoergebnis nach Zuw./Entn. Haushaltsrücklagen (Saldo 0 +/- SU23)				233 892,21	223 500,00	10 392,21			
Investive Gebarung										
SU 33	Summe Einzahlungen investive Gebarung							0,00	0,00	0,00
5/851008/060000	Im Bau befindliche Grundstückseinrichtungen		3412 2 40		0,00	0,00	0,00	233 892,21	223 500,00	10 392,21
SU 34	Summe Auszahlungen investive Gebarung							233 892,21	223 500,00	10 392,21
SA2	Saldo (2) Geldfluss aus der Investiven Gebarung (33 – 34)							-233 892,21	-223 500,00	-10 392,21
SA3	Saldo (3) Nettofinanzierungssaldo (Saldo 1 + Saldo 2)							-233 892,21	-223 500,00	-10 392,21
Finanzierungstätigkeit										
SU 35	Summe Einzahlungen aus der Finanzierungstätigkeit							0,00	0,00	0,00
SU 36	Summe Auszahlungen aus der Finanzierungstätigkeit							0,00	0,00	0,00
SA4	Saldo (4) Geldfluss aus der Finanzierungstätigkeit (35 – 36)							0,00	0,00	0,00
SA5	Saldo (5) Geldfluss aus der voranschlagswirksamen Gebarung (Saldo 3 + Saldo 4)							-233 892,21	-223 500,00	-10 392,21
851009	Notstromumbauten Infrastruktur ABA									
Operative Gebarung										
SU 21 / 31	Summe Erträge / Einzahlungen operative Gebarung				0,00	0,00	0,00	0,00	0,00	0,00

	MVAG	MVAG	VCQU	Ergebnisrechnung			Finanzierungsrechnung		
				EH	FH	RA 2023	VA 2023	RA - VA	RA 2023
SU 22 / 32	Summe Aufwendungen / Auszahlungen operative Gebarung			0,00	0,00	0,00	0,00	0,00	0,00
SA 0 / SA 1	(0) Nettoergebnis (21 - 22) / (1) Geldfluss operative Gebarung (31 - 32)			0,00	0,00	0,00	0,00	0,00	0,00
6/851009/894000	Entnahmen von zweckgebundenen Haushaltsrücklagen	2301	2	36 464,27	32 500,00	3 964,27	0,00	0,00	0,00
SU 23	Summe Haushaltsrücklagen			36 464,27	32 500,00	3 964,27	0,00	0,00	0,00
SA00	Nettoergebnis nach Zuw./Entn. Haushaltsrücklagen (Saldo 0 +/- SU23)			36 464,27	32 500,00	3 964,27			
Investive Gebarung									
SU 33	Summe Einzahlungen investive Gebarung						0,00	0,00	0,00
5/851009/020000	Maschinen und maschinelle Anlagen (baulich)	3414	2 41	0,00	0,00	0,00	36 464,27	32 500,00	3 964,27
SU 34	Summe Auszahlungen investive Gebarung						36 464,27	32 500,00	3 964,27
SA2	Saldo (2) Geldfluss aus der Investiven Gebarung (33 - 34)						-36 464,27	-32 500,00	-3 964,27
SA3	Saldo (3) Nettofinanzierungssaldo (Saldo 1 + Saldo 2)						-36 464,27	-32 500,00	-3 964,27
Finanzierungstätigkeit									
SU 35	Summe Einzahlungen aus der Finanzierungstätigkeit						0,00	0,00	0,00
SU 36	Summe Auszahlungen aus der Finanzierungstätigkeit						0,00	0,00	0,00
SA4	Saldo (4) Geldfluss aus der Finanzierungstätigkeit (35 - 36)						0,00	0,00	0,00
SA5	Saldo (5) Geldfluss aus der voranschlagswirksamen Gebarung (Saldo 3 + Saldo 4)						-36 464,27	-32 500,00	-3 964,27
851010	Notstromversorgung Aggregate ABA								
Operative Gebarung									
SU 21 / 31	Summe Erträge / Einzahlungen operative Gebarung			0,00	0,00	0,00	0,00	0,00	0,00
SU 22 / 32	Summe Aufwendungen / Auszahlungen operative Gebarung			0,00	0,00	0,00	0,00	0,00	0,00
SA 0 / SA 1	(0) Nettoergebnis (21 - 22) / (1) Geldfluss operative Gebarung (31 - 32)			0,00	0,00	0,00	0,00	0,00	0,00
6/851010/894000	Entnahmen von zweckgebundenen Haushaltsrücklagen	2301	2	58 838,90	54 400,00	4 438,90	0,00	0,00	0,00
SU 23	Summe Haushaltsrücklagen			58 838,90	54 400,00	4 438,90	0,00	0,00	0,00
SA00	Nettoergebnis nach Zuw./Entn. Haushaltsrücklagen (Saldo 0 +/- SU23)			58 838,90	54 400,00	4 438,90			
Investive Gebarung									
SU 33	Summe Einzahlungen investive Gebarung						0,00	0,00	0,00
5/851010/020000	Maschinen und maschinelle Anlagen (Gerät)	3414	2 41	0,00	0,00	0,00	58 838,90	54 400,00	4 438,90
SU 34	Summe Auszahlungen investive Gebarung						58 838,90	54 400,00	4 438,90
SA2	Saldo (2) Geldfluss aus der Investiven Gebarung (33 - 34)						-58 838,90	-54 400,00	-4 438,90
SA3	Saldo (3) Nettofinanzierungssaldo (Saldo 1 + Saldo 2)						-58 838,90	-54 400,00	-4 438,90
Finanzierungstätigkeit									
SU 35	Summe Einzahlungen aus der Finanzierungstätigkeit						0,00	0,00	0,00
SU 36	Summe Auszahlungen aus der Finanzierungstätigkeit						0,00	0,00	0,00
SA4	Saldo (4) Geldfluss aus der Finanzierungstätigkeit (35 - 36)						0,00	0,00	0,00

		MVAG			Ergebnisrechnung			Finanzierungsrechnung		
		EH	FH	VCQU	RA 2023	VA 2023	RA - VA	RA 2023	VA 2023	RA - VA
SA5	Saldo (5) Geldfluss aus der voranschlagswirksamen Gebarung (Saldo 3 + Saldo 4)							-58 838,90	-54 400,00	-4 438,90
851011	ABA_Industriezone Molzbichl - BA 1b									
	Operative Gebarung									
SU 21 / 31	Summe Erträge / Einzahlungen operative Gebarung				0,00	0,00	0,00	0,00	0,00	0,00
SU 22 / 32	Summe Aufwendungen / Auszahlungen operative Gebarung				0,00	0,00	0,00	0,00	0,00	0,00
SA 0 / SA 1	(0) Nettoergebnis (21 - 22) / (1) Geldfluss operative Gebarung (31 - 32)				0,00	0,00	0,00	0,00	0,00	0,00
6/851011/894000	Entnahmen von zweckgebundenen Haushaltsrücklagen	2301	2		51 485,03	120 000,00	-68 514,97	0,00	0,00	0,00
SU 23	Summe Haushaltsrücklagen				51 485,03	120 000,00	-68 514,97	0,00	0,00	0,00
SA00	Nettoergebnis nach Zuw./Entn. Haushaltsrücklagen (Saldo 0 +/- SU23)				51 485,03	120 000,00	-68 514,97			
	Investive Gebarung									
SU 33	Summe Einzahlungen investive Gebarung							0,00	0,00	0,00
5/851011/060000	Im Bau befindliche Grundstückseinrichtungen		3412 2 40		0,00	0,00	0,00	51 485,03	120 000,00	-68 514,97
SU 34	Summe Auszahlungen investive Gebarung							51 485,03	120 000,00	-68 514,97
SA2	Saldo (2) Geldfluss aus der Investiven Gebarung (33 - 34)							-51 485,03	-120 000,00	68 514,97
SA3	Saldo (3) Nettofinanzierungssaldo (Saldo 1 + Saldo 2)							-51 485,03	-120 000,00	68 514,97
	Finanzierungstätigkeit									
SU 35	Summe Einzahlungen aus der Finanzierungstätigkeit							0,00	0,00	0,00
SU 36	Summe Auszahlungen aus der Finanzierungstätigkeit							0,00	0,00	0,00
SA4	Saldo (4) Geldfluss aus der Finanzierungstätigkeit (35 - 36)							0,00	0,00	0,00
SA5	Saldo (5) Geldfluss aus der voranschlagswirksamen Gebarung (Saldo 3 + Saldo 4)							-51 485,03	-120 000,00	68 514,97
851100	Millstättersee Südufer									
	Operative Gebarung									
2/851100/852100	Gebühren für die Benützung von Gemeindeeinrichtungen und -anlagen	2113	3113 12		11 914,92	16 500,00	-4 585,08	11 914,92	16 500,00	-4 585,08
SU 21 / 31	Summe Erträge / Einzahlungen operative Gebarung				11 914,92	16 500,00	-4 585,08	11 914,92	16 500,00	-4 585,08
1/851100/711000	Gebühren für die Benützung von Gemeindeeinrichtungen und Anlagen gemäß FAG	2225	3225 24		11 914,92	16 500,00	-4 585,08	11 914,92	16 500,00	-4 585,08
SU 22 / 32	Summe Aufwendungen / Auszahlungen operative Gebarung				11 914,92	16 500,00	-4 585,08	11 914,92	16 500,00	-4 585,08
SA 0 / SA 1	(0) Nettoergebnis (21 - 22) / (1) Geldfluss operative Gebarung (31 - 32)				0,00	0,00	0,00	0,00	0,00	0,00
SU 23	Summe Haushaltsrücklagen				0,00	0,00	0,00	0,00	0,00	0,00
SA00	Nettoergebnis nach Zuw./Entn. Haushaltsrücklagen (Saldo 0 +/- SU23)				0,00	0,00	0,00			
	Investive Gebarung									
SU 33	Summe Einzahlungen investive Gebarung							0,00	0,00	0,00
SU 34	Summe Auszahlungen investive Gebarung							0,00	0,00	0,00

		MVAG		VCQU	Ergebnisrechnung			Finanzierungsrechnung		
		EH	FH		RA 2023	VA 2023	RA - VA	RA 2023	VA 2023	RA - VA
SA2	Saldo (2) Geldfluss aus der Investiven Gebarung (33 – 34)							0,00	0,00	0,00
SA3	Saldo (3) Nettofinanzierungssaldo (Saldo 1 + Saldo 2)							0,00	0,00	0,00
Finanzierungstätigkeit										
SU 35	Summe Einzahlungen aus der Finanzierungstätigkeit							0,00	0,00	0,00
SU 36	Summe Auszahlungen aus der Finanzierungstätigkeit							0,00	0,00	0,00
SA4	Saldo (4) Geldfluss aus der Finanzierungstätigkeit (35 – 36)							0,00	0,00	0,00
SA5	Saldo (5) Geldfluss aus der voranschlagswirksamen Gebarung (Saldo 3 + Saldo 4)							0,00	0,00	0,00
851200 ABA_BA 12a (vor 2022) 12b 12c										
Operative Gebarung										
SU 21 / 31	Summe Erträge / Einzahlungen operative Gebarung				0,00	0,00	0,00	0,00	0,00	0,00
SU 22 / 32	Summe Aufwendungen / Auszahlungen operative Gebarung				0,00	0,00	0,00	0,00	0,00	0,00
SA 0 / SA 1	(0) Nettoergebnis (21 - 22) / (1) Geldfluss operative Gebarung (31 – 32)				0,00	0,00	0,00	0,00	0,00	0,00
6/851200/894000	Entnahmen von zweckgebundenen Haushaltsrücklagen	2301		1	0,00	150 000,00	-150 000,00	0,00	0,00	0,00
SU 23	Summe Haushaltsrücklagen				0,00	150 000,00	-150 000,00	0,00	0,00	0,00
SA00	Nettoergebnis nach Zuw./Entn. Haushaltsrücklagen (Saldo 0 +/- SU23)				0,00	150 000,00	-150 000,00			
Investive Gebarung										
SU 33	Summe Einzahlungen investive Gebarung							0,00	0,00	0,00
5/851200/004000	Wasser- und Kanalisationsbauten		3412	1 40	0,00	0,00	0,00	0,00	185 000,00	-185 000,00
SU 34	Summe Auszahlungen investive Gebarung							0,00	185 000,00	-185 000,00
SA2	Saldo (2) Geldfluss aus der Investiven Gebarung (33 – 34)							0,00	-185 000,00	185 000,00
SA3	Saldo (3) Nettofinanzierungssaldo (Saldo 1 + Saldo 2)							0,00	-185 000,00	185 000,00
Finanzierungstätigkeit										
6/851200/341000	Investitionsdarlehen von Ländern, Landesfonds und Landeskammern		3511	1 54	0,00	0,00	0,00	0,00	35 300,00	-35 300,00
SU 35	Summe Einzahlungen aus der Finanzierungstätigkeit							0,00	35 300,00	-35 300,00
SU 36	Summe Auszahlungen aus der Finanzierungstätigkeit							0,00	0,00	0,00
SA4	Saldo (4) Geldfluss aus der Finanzierungstätigkeit (35 – 36)							0,00	35 300,00	-35 300,00
SA5	Saldo (5) Geldfluss aus der voranschlagswirksamen Gebarung (Saldo 3 + Saldo 4)							0,00	-149 700,00	149 700,00
851810 ABA_BA 10 (01-03) - BA 16 (vor 2022) BA 18.1 BA 18.2										
Operative Gebarung										
6/851810/828000	Rückersätze von Ausgaben	2116	3116	1 18	0,00	0,00	0,00	302 732,32	302 700,00	32,32
SU 21 / 31	Summe Erträge / Einzahlungen operative Gebarung				0,00	0,00	0,00	302 732,32	302 700,00	32,32
SU 22 / 32	Summe Aufwendungen / Auszahlungen operative Gebarung				0,00	0,00	0,00	0,00	0,00	0,00
SA 0 / SA 1	(0) Nettoergebnis (21 - 22) / (1) Geldfluss operative Gebarung (31 – 32)				0,00	0,00	0,00	302 732,32	302 700,00	32,32

		MVAG		VCQU	Ergebnisrechnung			Finanzierungsrechnung		
		EH	FH		RA 2023	VA 2023	RA - VA	RA 2023	VA 2023	RA - VA
6/851810/894000	Entnahmen von zweckgebundenen Haushaltsrücklagen	2301		1	0,00	10 000,00	-10 000,00	0,00	0,00	0,00
5/851810/794000	Zuweisung an zweckgebundene Haushaltsrücklagen	2401		1	0,00	120 600,00	120 600,00	0,00	0,00	0,00
SU 23	Summe Haushaltsrücklagen				0,00	-110 600,00	110 600,00	0,00	0,00	0,00
SA00	Nettoergebnis nach Zuw./Entn. Haushaltsrücklagen (Saldo 0 +/- SU23)				0,00	-110 600,00	110 600,00			
Investive Gebarung										
SU 33	Summe Einzahlungen investive Gebarung							0,00	0,00	0,00
5/851810/060010	Im Bau befindliche Grundstückseinrichtungen BA 18.1 ab 2021		3412	1 40	0,00	0,00	0,00	6 776,60	10 000,00	-3 223,40
5/851810/060020	Im Bau befindliche Grundstückseinrichtungen BA 18.2 ab 2021		3412	1 40	0,00	0,00	0,00	15 488,23	325 400,00	-309 911,77
SU 34	Summe Auszahlungen investive Gebarung							22 264,83	335 400,00	-313 135,17
SA2	Saldo (2) Geldfluss aus der Investiven Gebarung (33 – 34)							-22 264,83	-335 400,00	313 135,17
SA3	Saldo (3) Nettofinanzierungssaldo (Saldo 1 + Saldo 2)							280 467,49	-32 700,00	313 167,49
Finanzierungstätigkeit										
6/851810/341000	Investitionsdarlehen von Ländern, Landesfonds und Landeskammern		3511	1 54	0,00	0,00	0,00	5 739,00	5 700,00	39,00
SU 35	Summe Einzahlungen aus der Finanzierungstätigkeit							5 739,00	5 700,00	39,00
SU 36	Summe Auszahlungen aus der Finanzierungstätigkeit							0,00	0,00	0,00
SA4	Saldo (4) Geldfluss aus der Finanzierungstätigkeit (35 – 36)							5 739,00	5 700,00	39,00
SA5	Saldo (5) Geldfluss aus der voranschlagswirksamen Gebarung (Saldo 3 + Saldo 4)							286 206,49	-27 000,00	313 206,49
851910	ABA_Ausbau Unterland									
Operative Gebarung										
SU 21 / 31	Summe Erträge / Einzahlungen operative Gebarung				0,00	0,00	0,00	0,00	0,00	0,00
SU 22 / 32	Summe Aufwendungen / Auszahlungen operative Gebarung				0,00	0,00	0,00	0,00	0,00	0,00
SA 0 / SA 1	(0) Nettoergebnis (21 - 22) / (1) Geldfluss operative Gebarung (31 – 32)				0,00	0,00	0,00	0,00	0,00	0,00
6/851910/894000	Entnahmen von zweckgebundenen Haushaltsrücklagen	2301		1	43 090,22	255 700,00	-212 609,78	0,00	0,00	0,00
SU 23	Summe Haushaltsrücklagen				43 090,22	255 700,00	-212 609,78	0,00	0,00	0,00
SA00	Nettoergebnis nach Zuw./Entn. Haushaltsrücklagen (Saldo 0 +/- SU23)				43 090,22	255 700,00	-212 609,78			
Investive Gebarung										
SU 33	Summe Einzahlungen investive Gebarung							0,00	0,00	0,00
5/851910/060000	Im Bau befindliche Grundstückseinrichtungen		3412	1 40	0,00	0,00	0,00	28 401,22	241 000,00	-212 598,78
SU 34	Summe Auszahlungen investive Gebarung							28 401,22	241 000,00	-212 598,78
SA2	Saldo (2) Geldfluss aus der Investiven Gebarung (33 – 34)							-28 401,22	-241 000,00	212 598,78

		MVAG			Ergebnisrechnung			Finanzierungsrechnung		
		EH	FH	VCQU	RA 2023	VA 2023	RA - VA	RA 2023	VA 2023	RA - VA
SA3	Saldo (3) Nettofinanzierungssaldo (Saldo 1 + Saldo 2)							-28 401,22	-241 000,00	212 598,78
Finanzierungstätigkeit										
SU 35	Summe Einzahlungen aus der Finanzierungstätigkeit							0,00	0,00	0,00
SU 36	Summe Auszahlungen aus der Finanzierungstätigkeit							0,00	0,00	0,00
SA4	Saldo (4) Geldfluss aus der Finanzierungstätigkeit (35 – 36)							0,00	0,00	0,00
SA5	Saldo (5) Geldfluss aus der voranschlagswirksamen Gebarung (Saldo 3 + Saldo 4)							-28 401,22	-241 000,00	212 598,78
852	Betriebe der Müllbeseitigung									
852000	Müllbeseitigung									
Operative Gebarung										
2/852000/808100	Veräußerung von Altmaterial	2116	3116	16	5 050,74	6 000,00	-949,26	5 026,88	6 000,00	-973,12
2/852000/813000	Erträge aus der Auflösung von Investitionszuschüssen (Kapitaltransfers)	2127			1 594,78	1 500,00	94,78	0,00	0,00	0,00
2/852000/816000	Kostenbeiträge (Kostensätze) für sonstige Leistungen	2114	3114	13	22,00	0,00	22,00	22,00	0,00	22,00
2/852000/817200	Erträge aus der Auflösung von sonstigen Rückstellungen - nicht konsum. Urlaube	2117			8 739,40	0,00	8 739,40	0,00	0,00	0,00
2/852000/817210	Erträge aus der Auflösung von sonstigen Rückstellungen - Zeitguthaben	2117			19 428,08	0,00	19 428,08	0,00	0,00	0,00
2/852000/817400	Erträge aus der Auflösung von sonstigen Rückstellungen - Abfertigungen	2117			121 683,76	88 100,00	33 583,76	0,00	0,00	0,00
2/852000/817500	Erträge aus der Auflösung von sonstigen Rückstellungen - Jubiläumszuwendungen	2117			20 073,00	5 600,00	14 473,00	0,00	0,00	0,00
2/852000/823000	sonstige Zinserträge	2131	3131	14	397,60	0,00	397,60	397,60	0,00	397,60
2/852000/823010	Zinserträge Inneres Darlehen	2131	3131	14	0,00	100,00	-100,00	0,00	100,00	-100,00
2/852000/823100	Zinsen Inneres Darlehen	2131	3131	14	197,69	300,00	-102,31	197,69	300,00	-102,31
2/852000/829000	Sonstige Einnahmen	2116	3116	18	33,08	0,00	33,08	33,08	0,00	33,08
2/852000/852100	Gebühren für die Benützung von Gemeindeeinrichtungen und -anlagen (Abfallgebühren)	2113	3113	12	2 072 664,11	1 935 000,00	137 664,11	2 062 589,65	1 935 000,00	127 589,65
2/852000/852200	Gebühren für die Benützung von Gemeindeeinrichtungen und -anlagen (Bereitstellungsgebühr)	2113	3113	12	43 386,85	60 000,00	-16 613,15	15 472,07	60 000,00	-44 527,93
2/852000/852400	Altpapierelös	2113	3113	12	61 249,45	108 000,00	-46 750,55	61 249,45	108 000,00	-46 750,55
2/852000/863200	Transfers von sonstigen Trägern öffentlichen Rechts und Sozialversicherungsträgern	2121	3121	15	7 800,00	3 900,00	3 900,00	7 800,00	3 900,00	3 900,00
2/852000/864000	Laufende Transferzahlungen von sonstigen Trägern des öffentlichen Rechtes	2123	3123	16	11 513,29	44 000,00	-32 486,71	0,00	44 000,00	-44 000,00
SU 21 / 31	Summe Erträge / Einzahlungen operative Gebarung				2 373 833,83	2 252 500,00	121 333,83	2 152 788,42	2 157 300,00	-4 511,58

		MVAG			Ergebnisrechnung			Finanzierungsrechnung		
		EH	FH	VCQU	RA 2023	VA 2023	RA - VA	RA 2023	VA 2023	RA - VA
1/852000/400000	Geringwertige Wirtschaftsgüter des Anlagevermögens	2221	3221	23	15 101,17	20 000,00	-4 898,83	14 848,72	20 000,00	-5 151,28
1/852000/413000	Handelswaren (Müllsäcke)	2221	3221	23	2 461,11	1 500,00	961,11	1 469,90	1 500,00	-30,10
1/852000/451000	Brennstoffe	2221	3221	23	4 464,44	8 000,00	-3 535,56	3 544,97	8 000,00	-4 455,03
1/852000/452000	Treibstoffe	2221	3221	23	22 737,28	25 000,00	-2 262,72	23 928,95	25 000,00	-1 071,05
1/852000/453000	Schmier- und Schleifmittel	2221	3221	23	287,79	1 000,00	-712,21	287,79	1 000,00	-712,21
1/852000/456000	Schreib-, Zeichen- u. sonstige Büromittel	2221	3221	23	173,10	300,00	-126,90	173,10	300,00	-126,90
1/852000/457000	Druckwerke	2221	3221	23	708,55	700,00	8,55	218,00	700,00	-482,00
1/852000/457010	Ausdrucker, Kopierer, HPC-Dual	2221	3221	23	973,44	1 700,00	-726,56	1 049,68	1 700,00	-650,32
1/852000/458000	Mittel zur ärztlichen Betreuung und Gesundheitsvorsorge	2221	3221	23	0,00	100,00	-100,00	0,00	100,00	-100,00
1/852000/459000	Sonstige Verbrauchsgüter	2221	3221	23	5 041,20	5 000,00	41,20	5 191,70	5 000,00	191,70
1/852000/500000	Geldbezüge für Beamte der Verwaltung	2211	3211	20	48 423,36	48 500,00	-76,64	48 423,36	48 500,00	-76,64
1/852000/510000	Geldbezüge für Vertragsbedienstete der Besoldungsgruppe I	2211	3211	20	51 600,06	51 600,00	0,06	51 600,06	51 600,00	0,06
1/852000/511000	Geldbezüge für Vertragsbedienstete der Besoldungsgruppe II	2211	3211	20	497 354,00	463 700,00	33 654,00	497 354,00	463 700,00	33 654,00
1/852000/563000	Sonstige Aufwandsentschädigungen	2213	3213	20	1 107,09	1 100,00	7,09	1 107,09	1 100,00	7,09
1/852000/565000	Mehrleistungsvergütungen	2211	3211	20	24 181,48	24 400,00	-218,52	24 181,48	24 400,00	-218,52
1/852000/569000	Sonstige Nebengebühren	2211	3211	20	6 804,42	7 300,00	-495,58	6 804,42	7 300,00	-495,58
1/852000/580000	Dienstgeberbeiträge zum Ausgleichsfonds für Familienbeihilfen	2212	3212	20	15 201,32	15 800,00	-598,68	15 201,32	15 800,00	-598,68
1/852000/582000	Sonstige Dienstgeberbeiträge zur sozialen Sicherheit	2212	3212	20	92 173,70	95 100,00	-2 926,30	92 173,70	95 100,00	-2 926,30
1/852000/582300	Sonstige Dienstgeberbeiträge zur sozialen Sicherheit	2212	3212	20	389,31	400,00	-10,69	389,31	400,00	-10,69
1/852000/588000	Kommunalsteuer	2212	3212	20	13 467,61	14 000,00	-532,39	13 467,61	14 000,00	-532,39
1/852000/590000	Freiwillige Sozialleistungen	2212	3212	20	3 454,84	3 400,00	54,84	3 454,84	3 400,00	54,84
1/852000/590100	Sonstige Leistungen Fortbildung	2212	3212	20	440,00	1 500,00	-1 060,00	440,00	1 500,00	-1 060,00
1/852000/592000	Dotierung von Rückstellungen für Jubiläumszuwendungen	2214			1 487,02	600,00	887,02	0,00	0,00	0,00
1/852000/593000	Dotierung von Rückstellungen für nicht konsumierte Urlaube	2214			4 327,75	0,00	4 327,75	0,00	0,00	0,00
1/852000/593100	Dotierung von Rückstellungen für nicht konsumierte Zeitguthaben	2214			3 486,52	0,00	3 486,52	0,00	0,00	0,00
1/852000/600100	Energiebezüge Strom	2222	3222	24	9 562,87	11 100,00	-1 537,13	9 562,87	11 100,00	-1 537,13
1/852000/614000	Instandhaltung von Gebäuden	2224	3224	24	4 176,48	4 000,00	176,48	4 267,51	4 000,00	267,51
1/852000/617000	Instandhaltung von Fahrzeugen	2224	3224	24	35 261,56	24 000,00	11 261,56	34 308,06	24 000,00	10 308,06
1/852000/618000	Instandhaltung von sonstigen Anlagen (Ausstattung/Werkzeug)	2224	3224	24	560,62	1 000,00	-439,38	560,62	1 000,00	-439,38
1/852000/618100	Instandhaltung und Wartung EDV (Hardware/Software)	2224	3224	24	1 164,05	2 900,00	-1 735,95	1 045,56	2 900,00	-1 854,44

		MVAG			Ergebnisrechnung			Finanzierungsrechnung		
		EH	FH	VCQU	RA 2023	VA 2023	RA - VA	RA 2023	VA 2023	RA - VA
1/852000/618110	Instandh.u.Wartung Kommunal/Verwaltungssoftware	2224	3224	24	6 078,38	6 600,00	-521,62	6 078,38	6 600,00	-521,62
1/852000/630000	Postdienste	2222	3222	24	3 528,26	5 100,00	-1 571,74	3 525,33	5 100,00	-1 574,67
1/852000/631000	Telekommunikationsdienste	2222	3222	24	753,47	500,00	253,47	753,47	500,00	253,47
1/852000/670000	Versicherungen	2222	3222	24	7 223,65	5 500,00	1 723,65	7 243,05	5 500,00	1 743,05
1/852000/680100	Planmäßige Abschreibung - Immaterielle Vermögenswerte	2226			356,28	400,00	-43,72	0,00	0,00	0,00
1/852000/680300	Planmäßige Abschreibung - Gebäude und Bauten	2226			48 828,95	48 800,00	28,95	0,00	0,00	0,00
1/852000/680500	Planmäßige Abschreibung	2226			1 599,13	8 000,00	-6 400,87	0,00	0,00	0,00
1/852000/680600	Planmäßige Abschreibung - Technische Anlagen, Fahrzeuge und Maschinen	2226			34 315,50	33 400,00	915,50	0,00	0,00	0,00
1/852000/680700	Planmäßige Abschreibung - Amts-, Betriebs- und Geschäftsausstattung	2226			8 486,79	8 900,00	-413,21	0,00	0,00	0,00
1/852000/690000	Abschreibung von Forderungen (Schadensfälle)	2225			0,00	500,00	-500,00	0,00	0,00	0,00
1/852000/700010	Miete Druck-u.Kopiergeräte	2223	3223	24	308,22	200,00	108,22	308,22	200,00	108,22
1/852000/700020	Miete Kommunikationsanlage	2223	3223	24	303,32	300,00	3,32	297,82	300,00	-2,18
1/852000/710000	Öffentliche Abgaben	2225	3225	24	1 827,32	2 000,00	-172,68	1 827,32	2 000,00	-172,68
1/852000/711000	Gebühren für die Benützung von Gemeindeeinrichtungen und -anlagen	2225	3225	24	1 080,04	1 000,00	80,04	1 080,04	1 000,00	80,04
1/852000/720109	Kostenbeiträge Wihof Arbeiter	2225	3225	24	21 670,25	40 000,00	-18 329,75	21 670,25	40 000,00	-18 329,75
1/852000/720209	Kostenbeiträge Wihof KFZ, Geräte, Mat.	2225	3225	24	7 799,98	5 000,00	2 799,98	7 799,98	5 000,00	2 799,98
1/852000/720309	Interne Leistungsverr.Personalkosten	2225	3225	24	32 193,97	17 900,00	14 293,97	32 193,97	17 900,00	14 293,97
1/852000/720409	Interne Leistungsverr.Sachkosten Zentralamt	2225	3225	24	0,00	7 700,00	-7 700,00	0,00	7 700,00	-7 700,00
1/852000/720509	Interne Leistungsverrechnung Organkosten GR	2225	3225	24	7 498,22	7 300,00	198,22	7 498,22	7 300,00	198,22
1/852000/720609	Kostenrückerstattung Pensionsfonds	2225	3225	24	68 846,05	70 800,00	-1 953,95	68 846,05	70 800,00	-1 953,95
1/852000/720810	Betriebskostenersatz an Verband (Entgelte f. Mülltrennung)	2225	3225	24	163 802,11	155 000,00	8 802,11	163 802,11	155 000,00	8 802,11
1/852000/720820	Betriebskostenersatz an Verband (Problem- u. Altstoffsammlung) Änd.7280	2225	3225	24	210,20	12 000,00	-11 789,80	4 406,72	12 000,00	-7 593,28
1/852000/720830	Betriebskostenersatz an Verband (AWV f. Deponie)	2225	3225	24	587 075,42	680 000,00	-92 924,58	511 073,68	680 000,00	-168 926,32
1/852000/720840	Betriebskostenersatz Verband (AWW f. Kompostierung)	2225	3225	24	146 012,08	150 000,00	-3 987,92	147 479,58	150 000,00	-2 520,42
1/852000/724000	Reisegebühren	2225	3225	24	18,34	200,00	-181,66	18,34	200,00	-181,66
1/852000/728000	Entgelte für sonstige Leistungen an Gewerbetreibende, Firmen und jur. Personen	2225	3225	24	51 901,32	40 000,00	11 901,32	50 155,90	40 000,00	10 155,90
SU 22 / 32	Summe Aufwendungen / Auszahlungen operative Gebarung				2 068 289,39	2 140 800,00	-72 510,61	1 891 113,05	2 040 200,00	-149 086,95

		MVAG		VCQU	Ergebnisrechnung			Finanzierungsrechnung		
		EH	FH		RA 2023	VA 2023	RA - VA	RA 2023	VA 2023	RA - VA
SA 0 / SA 1	(0) Nettoergebnis (21 - 22) / (1) Geldfluss operative Gebarung (31 - 32)				305 544,44	111 700,00	193 844,44	261 675,37	117 100,00	144 575,37
2/852000/894010	Entnahme zweckg. Haushaltsrücklagen (ID)	2301			32 948,58	32 900,00	48,58	0,00	0,00	0,00
1/852000/794000	Zuweisung an zweckgebundene Haushaltsrücklagen		2401		260 796,90	0,00	-260 796,90	0,00	0,00	0,00
1/852000/794010	Zuweisung zweckg. Haushaltsrücklage (ID)	2401			32 948,58	32 900,00	-48,58	0,00	0,00	0,00
SU 23	Summe Haushaltsrücklagen				-260 796,90	0,00	-260 796,90	0,00	0,00	0,00
SA00	Nettoergebnis nach Zuw./Entn. Haushaltsrücklagen (Saldo 0 +/- SU23)				44 747,54	111 700,00	-66 952,46			
Investive Gebarung										
SU 33	Summe Einzahlungen investive Gebarung							0,00	0,00	0,00
1/852000/042000	Amts-, Betriebs- und Geschäftsausstattung		3415	41	0,00	0,00	0,00	1 176,67	10 000,00	-8 823,33
SU 34	Summe Auszahlungen investive Gebarung							1 176,67	10 000,00	-8 823,33
SA2	Saldo (2) Geldfluss aus der Investiven Gebarung (33 - 34)							-1 176,67	-10 000,00	8 823,33
SA3	Saldo (3) Nettofinanzierungssaldo (Saldo 1 + Saldo 2)							260 498,70	107 100,00	153 398,70
Finanzierungstätigkeit										
SU 35	Summe Einzahlungen aus der Finanzierungstätigkeit							0,00	0,00	0,00
SU 36	Summe Auszahlungen aus der Finanzierungstätigkeit							0,00	0,00	0,00
SA4	Saldo (4) Geldfluss aus der Finanzierungstätigkeit (35 - 36)							0,00	0,00	0,00
SA5	Saldo (5) Geldfluss aus der voranschlagswirksamen Gebarung (Saldo 3 + Saldo 4)							260 498,70	107 100,00	153 398,70
852001	Photovoltaikanlage Abfallwirtschaftszentrum									
Operative Gebarung										
SU 21 / 31	Summe Erträge / Einzahlungen operative Gebarung				0,00	0,00	0,00	0,00	0,00	0,00
SU 22 / 32	Summe Aufwendungen / Auszahlungen operative Gebarung				0,00	0,00	0,00	0,00	0,00	0,00
SA 0 / SA 1	(0) Nettoergebnis (21 - 22) / (1) Geldfluss operative Gebarung (31 - 32)				0,00	0,00	0,00	0,00	0,00	0,00
6/852001/894000	Entnahmen von zweckgebundenen Haushaltsrücklagen	2301		2	3 692,79	240 000,00	-236 307,21	0,00	0,00	0,00
SU 23	Summe Haushaltsrücklagen				3 692,79	240 000,00	-236 307,21	0,00	0,00	0,00
SA00	Nettoergebnis nach Zuw./Entn. Haushaltsrücklagen (Saldo 0 +/- SU23)				3 692,79	240 000,00	-236 307,21			
Investive Gebarung										
SU 33	Summe Einzahlungen investive Gebarung							0,00	0,00	0,00
5/852001/050000	Sonderanlagen		3412	2 40	0,00	0,00	0,00	3 692,79	240 000,00	-236 307,21
SU 34	Summe Auszahlungen investive Gebarung							3 692,79	240 000,00	-236 307,21
SA2	Saldo (2) Geldfluss aus der Investiven Gebarung (33 - 34)							-3 692,79	-240 000,00	236 307,21
SA3	Saldo (3) Nettofinanzierungssaldo (Saldo 1 + Saldo 2)							-3 692,79	-240 000,00	236 307,21
Finanzierungstätigkeit										
SU 35	Summe Einzahlungen aus der Finanzierungstätigkeit							0,00	0,00	0,00

		MVAG			Ergebnisrechnung			Finanzierungsrechnung		
		EH	FH	VCQU	RA 2023	VA 2023	RA - VA	RA 2023	VA 2023	RA - VA
SU 36	Summe Auszahlungen aus der Finanzierungstätigkeit							0,00	0,00	0,00
SA4	Saldo (4) Geldfluss aus der Finanzierungstätigkeit (35 – 36)							0,00	0,00	0,00
SA5	Saldo (5) Geldfluss aus der voranschlagswirksamen Gebarung (Saldo 3 + Saldo 4)							-3 692,79	-240 000,00	236 307,21
853	Betriebe für die Errichtung und Verwaltung von Wohn- und Geschäftsgebäuden									
853000	Gemeindeeigener Hausbesitz									
Operative Gebarung										
2/853000/804000	Veräußerung von geringwertigen Wirtschaftsgütern des Anlagevermögens	2116		31	0,00	100,00	-100,00	0,00	0,00	0,00
2/853000/810000	Kostensätze für Arbeits-, Material- und Fuhrleistungen	2114	3114	13	192 576,09	180 000,00	12 576,09	194 934,57	180 000,00	14 934,57
2/853000/810100	Nebenerlöse (Waschautomaten)	2114	3114	13	871,77	1 600,00	-728,23	871,77	1 600,00	-728,23
2/853000/811000	Einnahmen aus Vermietung und Verpachtung	2115	3115	14	759 456,52	910 000,00	-150 543,48	756 032,12	910 000,00	-153 967,88
2/853000/811100	Fahnenleihgebühren	2115	3115	14	312,50	300,00	12,50	312,50	300,00	12,50
2/853000/811200	Betriebskosten	2115	3115	14	961 775,79	950 000,00	11 775,79	959 432,77	950 000,00	9 432,77
2/853000/811300	Hauserhaltung und Erhaltungsbeiträge	2115	3115	14	1 207 671,03	1 165 000,00	42 671,03	1 204 749,11	1 165 000,00	39 749,11
2/853000/811400	Heizkosten	2115	3115	14	366 074,61	450 000,00	-83 925,39	366 377,31	450 000,00	-83 622,69
2/853000/811500	Einnahmen aus Vermietung und Verpachtung (20% USt)	2115	3115	14	6 968,69	5 000,00	1 968,69	6 968,69	5 000,00	1 968,69
2/853000/811800	Erlöse aus Verleih von Alupodesten und Rednerpult	2115	3115	14	1 504,17	3 000,00	-1 495,83	1 462,50	3 000,00	-1 537,50
2/853000/813000	Erträge aus der Auflösung von Investitionszuschüssen (Kapitaltransfers)	2127			64 608,45	78 600,00	-13 991,55	0,00	0,00	0,00
2/853000/816000	Kostenbeiträge (Kostensätze) für sonstige Verwaltungsleistungen	2114	3114	13	22,50	0,00	22,50	22,50	0,00	22,50
2/853000/816100	Kostensätze für sonstige Verwaltungsleistungen (Anwaltskosten)	2114	3114	13	298,69	2 600,00	-2 301,31	1 608,50	2 600,00	-991,50
2/853000/816200	Kostensätze für sonstige Verwaltungsleistungen (Gerichtskosten)	2114	3114	13	128,98	1 600,00	-1 471,02	1 007,50	1 600,00	-592,50
2/853000/817200	Erträge aus der Auflösung von sonstigen Rückstellungen - nicht konsum. Urlaube	2117			7 473,11	0,00	7 473,11	0,00	0,00	0,00
2/853000/817210	Erträge aus der Auflösung von sonstigen Rückstellungen - Zeitguthaben	2117			547,06	0,00	547,06	0,00	0,00	0,00
2/853000/817400	Erträge aus der Auflösung von sonstigen Rückstellungen - Abfertigungen	2117			5 900,18	5 600,00	300,18	0,00	0,00	0,00
2/853000/817500	Erträge aus der Auflösung von sonstigen Rückstellungen - Jubiläumszuwendungen	2117			37 082,54	15 200,00	21 882,54	0,00	0,00	0,00
2/853000/819010	Erträge aus der Auflösung von Einzelwertberichtigungen	2117			12 813,28	0,00	12 813,28	0,00	0,00	0,00
2/853000/823000	Zinsen	2131	3131	14	2 272,21	100,00	2 172,21	2 272,21	100,00	2 172,21

		MVAG			Ergebnisrechnung			Finanzierungsrechnung		
		EH	FH	VCQU	RA 2023	VA 2023	RA - VA	RA 2023	VA 2023	RA - VA
2/853000/823010	Zinsertrag Inneres Darlehen	2131	3131	14	0,00	3 600,00	-3 600,00	0,00	3 600,00	-3 600,00
2/853000/823100	Zinsen Inneres Darlehen	2131	3131	14	3 404,52	3 600,00	-195,48	3 404,52	3 600,00	-195,48
2/853000/828000	Rückersätze von Ausgaben	2116	3116	18	60 171,96	50 000,00	10 171,96	62 975,54	50 000,00	12 975,54
2/853000/829000	Sonstige Einnahmen (Baukostenzuschüsse)	2116	3116	18	40 560,37	5 000,00	35 560,37	40 581,15	5 000,00	35 581,15
2/853000/829110	Versicherungsentschädigungen	2116	3116	18	60 735,32	65 000,00	-4 264,68	68 686,88	73 000,00	-4 313,12
2/853000/861000	Laufende Transferzahlungen vom Land (Annuitätzuschuss)	2121	3121	15	42 287,53	41 500,00	787,53	42 287,53	41 500,00	787,53
2/853000/863200	Transfers von sonstigen Trägern öffentlichen Rechts und Sozialversicherungsträgern	2121	3121	15	3 213,34	3 200,00	13,34	3 213,34	3 200,00	13,34
2/853000/864000	Laufende Transferzahlungen von sonstigen Träger des öffentlichen Rechtes	2123	3123	16	0,00	0,00	0,00	706,67	700,00	6,67
2/853000/891000	Sonstige Wertaufholungen / Bestandsvermehrungen am kurzfristigen und langfristigen Vermögen	2117			240 354,43	240 400,00	-45,57	0,00	0,00	0,00
SU 21 / 31	Summe Erträge / Einzahlungen operative Gebarung				4 079 085,64	4 181 000,00	-101 914,36	3 717 907,68	3 849 800,00	-131 892,32
1/853000/400000	Geringwertige Wirtschaftsgüter des Anlagevermögens	2221	3221	23	2 062,06	1 700,00	362,06	2 157,96	1 700,00	457,96
1/853000/400100	Geringwertige Wirtschaftsgüter des Anlagevermögens (Fahnen)	2221	3221	23	0,00	300,00	-300,00	0,00	300,00	-300,00
1/853000/420400	Roh- und Hilfsstoffe für das Baunebengewerbe	2221	3221	23	52,42	600,00	-547,58	52,42	600,00	-547,58
1/853000/451000	Brennstoffe	2221	3221	23	26 788,40	28 000,00	-1 211,60	26 788,40	28 000,00	-1 211,60
1/853000/452000	Treibstoffe	2221	3221	23	2 227,46	2 500,00	-272,54	2 145,49	2 500,00	-354,51
1/853000/454000	Reinigungsmittel	2221	3221	23	0,00	100,00	-100,00	0,00	100,00	-100,00
1/853000/456000	Schreib-, Zeichen- u. sonstige Büromittel	2221	3221	23	672,59	800,00	-127,41	672,59	800,00	-127,41
1/853000/457000	Druckwerke	2221	3221	23	0,00	500,00	-500,00	0,00	500,00	-500,00
1/853000/457010	Ausdrucke Drucker, Kopierer, HPC-Dual	2221	3221	23	1 206,73	2 000,00	-793,27	1 568,02	2 000,00	-431,98
1/853000/459000	Sonstige Verbrauchsgüter	2221	3221	23	2 391,54	1 600,00	791,54	2 590,91	1 600,00	990,91
1/853000/500000	Geldbezüge für Beamte der Verwaltung	2211	3211	20	82 879,60	82 900,00	-20,40	82 879,60	82 900,00	-20,40
1/853000/510000	Geldbezüge für Vertragsbedienstete der Besoldungsgruppe I	2211	3211	20	113 013,92	109 900,00	3 113,92	113 013,92	109 900,00	3 113,92
1/853000/511000	Geldbezüge für Vertragsbedienstete der Besoldungsgruppe II	2211	3211	20	110 018,76	112 000,00	-1 981,24	110 018,76	112 000,00	-1 981,24
1/853000/522000	Angestellte nicht ganzjährig beschäftigt	2211	3211	20	3 236,44	3 500,00	-263,56	3 236,44	3 500,00	-263,56
1/853000/523000	Geldbezüge für Arbeiter nicht ganzjährig beschäftigt	2211	3211	20	37 248,91	36 200,00	1 048,91	37 248,91	36 200,00	1 048,91
1/853000/563000	Sonstige Aufwandsentschädigungen	2213	3213	20	656,28	800,00	-143,72	656,28	800,00	-143,72
1/853000/565000	Mehrleistungsvergütungen	2211	3211	20	4 904,19	5 000,00	-95,81	4 904,19	5 000,00	-95,81

		MVAG			Ergebnisrechnung			Finanzierungsrechnung		
		EH	FH	VCQU	RA 2023	VA 2023	RA - VA	RA 2023	VA 2023	RA - VA
1/853000/566000	Zuwendungen aus Anlass von Dienstjubiläen	2212	3212	20	39 417,91	39 500,00	-82,09	39 417,91	39 500,00	-82,09
1/853000/569000	Sonstige Nebengebühren	2211	3211	20	6 577,99	6 700,00	-122,01	6 577,99	6 700,00	-122,01
1/853000/580000	Dienstgeberbeiträge zum Ausgleichsfonds für Familienbeihilfen	2212	3212	20	10 791,08	10 800,00	-8,92	10 791,08	10 800,00	-8,92
1/853000/582000	Sonstige Dienstgeberbeiträge zur sozialen Sicherheit	2212	3212	20	61 343,38	60 900,00	443,38	61 343,38	60 900,00	443,38
1/853000/582300	Sonstige Dienstgeberbeiträge zur sozialen Sicherheit	2212	3212	20	132,75	100,00	32,75	132,75	100,00	32,75
1/853000/588000	Kommunalsteuer	2212	3212	20	10 987,95	11 000,00	-12,05	10 987,95	11 000,00	-12,05
1/853000/590000	Freiwillige Sozialleistungen	2212	3212	20	1 295,76	1 200,00	95,76	1 295,76	1 200,00	95,76
1/853000/590100	Sonstige Leistungen Fortbildung	2212	3212	20	0,00	1 600,00	-1 600,00	0,00	1 600,00	-1 600,00
1/853000/592000	Dotierung von Rückstellungen für Jubiläumszuwendungen	2214			4 237,63	1 100,00	3 137,63	0,00	0,00	0,00
1/853000/593000	Dotierung von Rückstellungen für nicht konsumierte Urlaube	2214			3 532,52	0,00	3 532,52	0,00	0,00	0,00
1/853000/593100	Dotierung von Rückstellungen für nicht konsumierte Zeitguthaben	2214			420,60	0,00	420,60	0,00	0,00	0,00
1/853000/600100	Energiebezüge Strom	2222	3222	24	36 773,90	42 800,00	-6 026,10	36 854,90	42 800,00	-5 945,10
1/853000/600110	Energiebezüge Strom für Heizungsanlagen	2222	3222	24	23 189,55	23 300,00	-110,45	23 189,55	23 300,00	-110,45
1/853000/600200	Energiebezüge Gas	2222	3222	24	59 518,61	90 000,00	-30 481,39	41 838,31	90 000,00	-48 161,69
1/853000/600300	Energiebezüge Fernwärme	2222	3222	24	259 535,96	300 000,00	-40 464,04	270 886,40	300 000,00	-29 113,60
1/853000/610000	Instandhaltung von Grund und Boden	2224	3224	24	3 963,59	3 500,00	463,59	3 963,59	3 500,00	463,59
1/853000/614000	Instandhaltung von Gebäuden (überwältzbar)	2224	3224	24	119 067,39	100 000,00	19 067,39	128 730,78	111 500,00	17 230,78
1/853000/614100	Instandhaltung von Gebäuden (Reparaturen) BK-Art 101	2224	3224	24	737 478,59	659 000,00	78 478,59	765 956,60	691 800,00	74 156,60
1/853000/614200	Instandhaltung der Heizungsanlage (verrechenbar)	2224	3224	24	3 471,90	5 000,00	-1 528,10	3 740,73	5 000,00	-1 259,27
1/853000/614300	Instandsetzung von Wohnungen	2224	3224	24	12 646,11	15 000,00	-2 353,89	12 148,55	15 000,00	-2 851,45
1/853000/616000	Instandhaltung von Maschinen und maschinellen Anlagen	2224	3224	24	1 111,92	1 000,00	111,92	1 111,92	1 000,00	111,92
1/853000/616100	Instandhaltung von Wasch- und Trockenautomaten	2224	3224	24	1 070,50	500,00	570,50	1 522,00	500,00	1 022,00
1/853000/617000	Instandhaltung von Fahrzeugen	2224	3224	24	3 362,36	1 600,00	1 762,36	3 362,36	1 600,00	1 762,36
1/853000/618000	Instandhaltung von sonstigen Anlagen (Lagerverwaltung)	2224	3224	24	2 361,75	3 000,00	-638,25	2 361,75	3 000,00	-638,25
1/853000/618100	Instandhaltung und Wartung EDV (Hardware/Software)	2224	3224	24	3 961,21	5 100,00	-1 138,79	3 804,91	5 100,00	-1 295,09
1/853000/618110	Instandh.u.Wartung Kommunal/Verwaltungssoftware	2224	3224	24	7 576,75	8 200,00	-623,25	7 576,45	8 200,00	-623,55
1/853000/630000	Postdienste	2222	3222	24	3 723,58	6 400,00	-2 676,42	3 702,50	6 400,00	-2 697,50

		MVAG			Ergebnisrechnung			Finanzierungsrechnung		
		EH	FH	VCQU	RA 2023	VA 2023	RA - VA	RA 2023	VA 2023	RA - VA
1/853000/631000	Telekommunikationsdienste	2222	3222	24	1 265,20	600,00	665,20	1 265,20	600,00	665,20
1/853000/631010	Telekommunikationsdienste (Brandmeldeanlage)	2222	3222	24	8 711,86	8 000,00	711,86	8 711,86	8 000,00	711,86
1/853000/640000	Rechts- und Beratungsaufwand	2222	3222	24	12 840,51	4 000,00	8 840,51	12 840,51	4 000,00	8 840,51
1/853000/650100	Zinsen für Finanzschulden in Euro - Länder, Landesfonds, Landeskammern	2241	3241	25	84 228,10	98 200,00	-13 971,90	84 228,10	98 200,00	-13 971,90
1/853000/650700	Zinsen für Finanzschulden in Euro - Finanzunternehmen im Inland	2241	3241	25	227 777,08	231 600,00	-3 822,92	227 777,08	231 600,00	-3 822,92
1/853000/670000	Versicherungen	2222	3222	24	114 139,36	90 000,00	24 139,36	114 153,22	90 000,00	24 153,22
1/853000/680100	Planmäßige Abschreibung - Immaterielle Vermögenswerte	2226			2 011,40	2 000,00	11,40	0,00	0,00	0,00
1/853000/680200	Planmäßige Abschreibung - Grundstückseinrichtungen und Infrastruktur	2226			125,60	100,00	25,60	0,00	0,00	0,00
1/853000/680300	Planmäßige Abschreibung - Gebäude und Bauten	2226			774 463,89	792 300,00	-17 836,11	0,00	0,00	0,00
1/853000/680600	Planmäßige Abschreibung - Technische Anlagen, Fahrzeuge und Maschinen	2226			2 583,66	2 300,00	283,66	0,00	0,00	0,00
1/853000/680700	Planmäßige Abschreibung - Amts-, Betriebs- und Geschäftsausstattung	2226			6 363,37	4 800,00	1 563,37	0,00	0,00	0,00
1/853000/683000	Abgang/Verluste von Sachanlagen und immateriellen Vermögenswerten	2226			98 296,62	98 300,00	-3,38	0,00	0,00	0,00
1/853000/690000	Abschreibung von Forderungen (Schadensfälle)	2225			23 131,63	15 000,00	8 131,63	0,00	0,00	0,00
1/853000/700000	Miet- und Pachtlaufwand	2223	3223	24	65 282,26	74 000,00	-8 717,74	66 622,30	74 000,00	-7 377,70
1/853000/700010	Miete Druck-u.Kopiergeräte	2223	3223	24	273,04	300,00	-26,96	273,04	300,00	-26,96
1/853000/710000	Öffentliche Abgaben	2225	3225	24	70 624,44	75 000,00	-4 375,56	70 624,44	75 000,00	-4 375,56
1/853000/711000	Gebühren für die Benützung von Gemeindeeinrichtungen und -anlagen	2225	3225	24	481 911,91	455 000,00	26 911,91	481 911,91	455 000,00	26 911,91
1/853000/720109	Kostenbeiträge Wihof Arbeiter	2225	3225	24	133 525,91	80 000,00	53 525,91	133 525,91	80 000,00	53 525,91
1/853000/720209	Kostenbeiträge Wihof KFZ, Geräte, Mat.	2225	3225	24	21 705,32	21 000,00	705,32	21 705,32	21 000,00	705,32
1/853000/720309	Interne Leistungsverr.Personalkosten	2225	3225	24	57 531,07	51 300,00	6 231,07	57 531,07	51 300,00	6 231,07
1/853000/720409	Interne Leistungsverr.Sachkosten Zentralamt	2225	3225	24	0,00	22 000,00	-22 000,00	0,00	22 000,00	-22 000,00
1/853000/720509	Interne Leistungsverrechnung Organkosten GR	2225	3225	24	14 258,93	19 900,00	-5 641,07	14 258,93	19 900,00	-5 641,07
1/853000/720609	Kostenrückerstattung Pensionsfonds	2225	3225	24	73 086,01	113 700,00	-40 613,99	73 086,01	113 700,00	-40 613,99
1/853000/722000	Rückersätze nicht abgewohnter Baukostenzuschüsse	2225	3225	24	681,82	5 000,00	-4 318,18	681,82	5 000,00	-4 318,18
1/853000/724000	Reisegebühren	2225	3225	24	104,28	1 300,00	-1 195,72	104,28	1 300,00	-1 195,72
1/853000/728000	Entgelte für sonstige Leistungen	2225	3225	24	12 148,31	15 000,00	-2 851,69	12 106,07	15 000,00	-2 893,93
1/853000/729000	Sonstige Ausgaben	2225	3225	24	10 727,07	9 500,00	1 227,07	10 011,39	9 500,00	511,39

		MVAG			Ergebnisrechnung			Finanzierungsrechnung		
		EH	FH	VCQU	RA 2023	VA 2023	RA - VA	RA 2023	VA 2023	RA - VA
1/853000/752000	Transfers an Gemeinden, Gemeindeverbände (ohne marktbestimmte Tätigkeit) und Gemeindefonds	2231	3231	26	0,00	11 500,00	-11 500,00	0,00	11 500,00	-11 500,00
SU 22 / 32	Summe Aufwendungen / Auszahlungen operative Gebarung				4 102 709,19	4 087 400,00	15 309,19	3 220 650,47	3 215 800,00	4 850,47
SA 0 / SA 1	(0) Nettoergebnis (21 - 22) / (1) Geldfluss operative Gebarung (31 - 32)				-23 623,55	93 600,00	-117 223,55	497 257,21	634 000,00	-136 742,79
2/853000/894010	Entnahme zweckg. Haushaltsrücklagen (ID)		2301		124 925,52	123 400,00	1 525,52	0,00	0,00	0,00
1/853000/794000	Zuweisung an zweckgebundene Haushaltsrücklagen		2401		1 657,00	0,00	-1 657,00	0,00	0,00	0,00
1/853000/794010	Zuweisung zweckg. Haushaltsrücklage (ID)		2401		124 925,52	123 400,00	-1 525,52	0,00	0,00	0,00
SU 23	Summe Haushaltsrücklagen				-1 657,00	0,00	-1 657,00	0,00	0,00	0,00
SA00	Nettoergebnis nach Zuw./Entn. Haushaltsrücklagen (Saldo 0 +/- SU23)				-25 280,55	93 600,00	-118 880,55			
Investive Gebarung										
2/853000/301000	Kapitaltransfers von Ländern, Landesfonds und Landeskammern		3331	33	0,00	0,00	0,00	144 983,21	145 000,00	-16,79
2/853000/804000	Veräußerung von geringwertigen Wirtschaftsgütern des Anlagevermögens		3315	31	0,00	0,00	0,00	0,00	100,00	-100,00
SU 33	Summe Einzahlungen investive Gebarung							144 983,21	145 100,00	-116,79
1/853000/020000	Maschinen und maschinelle Anlagen		3414	41	0,00	0,00	0,00	1 526,00	2 000,00	-474,00
1/853000/030000	Werkzeuge		3414	41	0,00	0,00	0,00	0,00	500,00	-500,00
1/853000/042000	Amts-, Betriebs- und Geschäftsausstattung		3415	41	0,00	0,00	0,00	822,48	2 500,00	-1 677,52
SU 34	Summe Auszahlungen investive Gebarung							2 348,48	5 000,00	-2 651,52
SA2	Saldo (2) Geldfluss aus der Investiven Gebarung (33 - 34)							142 634,73	140 100,00	2 534,73
SA3	Saldo (3) Nettofinanzierungssaldo (Saldo 1 + Saldo 2)							639 891,94	774 100,00	-134 208,06
Finanzierungstätigkeit										
2/853000/341000	Schuldaufnahme für Investitionszwecke vom Land		3511	54	0,00	0,00	0,00	65 829,10	73 500,00	-7 670,90
SU 35	Summe Einzahlungen aus der Finanzierungstätigkeit							65 829,10	73 500,00	-7 670,90
1/853000/341000	Darlehenstilgung vom Land (LWSF und WBF)		3611	64	0,00	0,00	0,00	187 725,24	195 600,00	-7 874,76
1/853000/346100	Investitionsdarlehen von Finanzunternehmen		3614	65	0,00	0,00	0,00	777 849,75	781 000,00	-3 150,25
SU 36	Summe Auszahlungen aus der Finanzierungstätigkeit							965 574,99	976 600,00	-11 025,01
SA4	Saldo (4) Geldfluss aus der Finanzierungstätigkeit (35 - 36)							-899 745,89	-903 100,00	3 354,11
SA5	Saldo (5) Geldfluss aus der voranschlagswirksamen Gebarung (Saldo 3 + Saldo 4)							-259 853,95	-129 000,00	-130 853,95

		MVAG	MVAG	VCQU	Ergebnisrechnung			Finanzierungsrechnung		
		EH	FH		RA 2023	VA 2023	RA - VA	RA 2023	VA 2023	RA - VA
853006	Sanierung WH Forstgartenstraße Nr. 48/50									
Operative Gebarung										
SU 21 / 31	Summe Erträge / Einzahlungen operative Gebarung				0,00	0,00	0,00	0,00	0,00	0,00
SU 22 / 32	Summe Aufwendungen / Auszahlungen operative Gebarung				0,00	0,00	0,00	0,00	0,00	0,00
SA 0 / SA 1	(0) Nettoergebnis (21 - 22) / (1) Geldfluss operative Gebarung (31 - 32)				0,00	0,00	0,00	0,00	0,00	0,00
6/853006/894000	Entnahmen von zweckgebundenen Haushaltsrücklagen	2301	1		13 596,00	79 000,00	-65 404,00	0,00	0,00	0,00
SU 23	Summe Haushaltsrücklagen				13 596,00	79 000,00	-65 404,00	0,00	0,00	0,00
SA00	Nettoergebnis nach Zuw./Entn. Haushaltsrücklagen (Saldo 0 +/- SU23)				13 596,00	79 000,00	-65 404,00			
Investive Gebarung										
SU 33	Summe Einzahlungen investive Gebarung							0,00	0,00	0,00
5/853006/010000	Gebäude und Bauten		3413 1 40		0,00	0,00	0,00	222 099,01	287 500,00	-65 400,99
SU 34	Summe Auszahlungen investive Gebarung							222 099,01	287 500,00	-65 400,99
SA2	Saldo (2) Geldfluss aus der Investiven Gebarung (33 - 34)							-222 099,01	-287 500,00	65 400,99
SA3	Saldo (3) Nettofinanzierungssaldo (Saldo 1 + Saldo 2)							-222 099,01	-287 500,00	65 400,99
Finanzierungstätigkeit										
SU 35	Summe Einzahlungen aus der Finanzierungstätigkeit							0,00	0,00	0,00
SU 36	Summe Auszahlungen aus der Finanzierungstätigkeit							0,00	0,00	0,00
SA4	Saldo (4) Geldfluss aus der Finanzierungstätigkeit (35 - 36)							0,00	0,00	0,00
SA5	Saldo (5) Geldfluss aus der voranschlagswirksamen Gebarung (Saldo 3 + Saldo 4)							-222 099,01	-287 500,00	65 400,99
853007	Sanierung WH Forstgartenstraße Nr. 49/51/53									
Operative Gebarung										
SU 21 / 31	Summe Erträge / Einzahlungen operative Gebarung				0,00	0,00	0,00	0,00	0,00	0,00
SU 22 / 32	Summe Aufwendungen / Auszahlungen operative Gebarung				0,00	0,00	0,00	0,00	0,00	0,00
SA 0 / SA 1	(0) Nettoergebnis (21 - 22) / (1) Geldfluss operative Gebarung (31 - 32)				0,00	0,00	0,00	0,00	0,00	0,00
5/853007/794000	Zuweisung an zweckgebundene Haushaltsrücklagen	2401	1		2 700,40	2 700,00	-0,40	0,00	0,00	0,00
SU 23	Summe Haushaltsrücklagen				-2 700,40	-2 700,00	-0,40	0,00	0,00	0,00
SA00	Nettoergebnis nach Zuw./Entn. Haushaltsrücklagen (Saldo 0 +/- SU23)				-2 700,40	-2 700,00	-0,40			
Investive Gebarung										
SU 33	Summe Einzahlungen investive Gebarung							0,00	0,00	0,00
5/853007/010000	Gebäude und Bauten		3413 1 40		0,00	0,00	0,00	84 737,79	84 700,00	37,79
SU 34	Summe Auszahlungen investive Gebarung							84 737,79	84 700,00	37,79
SA2	Saldo (2) Geldfluss aus der Investiven Gebarung (33 - 34)							-84 737,79	-84 700,00	-37,79
SA3	Saldo (3) Nettofinanzierungssaldo (Saldo 1 + Saldo 2)							-84 737,79	-84 700,00	-37,79
Finanzierungstätigkeit										
SU 35	Summe Einzahlungen aus der Finanzierungstätigkeit							0,00	0,00	0,00

	MVAG	MVAG	VCQU	Ergebnisrechnung			Finanzierungsrechnung			
				EH	FH	RA 2023	VA 2023	RA - VA	RA 2023	VA 2023
SU 36								0,00	0,00	0,00
SA4								0,00	0,00	0,00
SA5								-84 737,79	-84 700,00	-37,79
853008										
Sanierung WH Forstgartenstraße Nr. 55/57										
Operative Gebarung										
SU 21 / 31						0,00	0,00	0,00	0,00	0,00
SU 22 / 32						0,00	0,00	0,00	0,00	0,00
SA 0 / SA 1						0,00	0,00	0,00	0,00	0,00
6/853008/894000				2301	1	680,08	1 500,00	-819,92	0,00	0,00
SU 23						680,08	1 500,00	-819,92	0,00	0,00
SA00						680,08	1 500,00	-819,92		
Investive Gebarung										
SU 33								0,00	0,00	0,00
5/853008/010000				3413	1 40	0,00	0,00	0,00	256 216,98	257 000,00
SU 34									256 216,98	-783,02
SA2									-256 216,98	783,02
SA3									-256 216,98	783,02
Finanzierungstätigkeit										
SU 35								0,00	0,00	0,00
SU 36								0,00	0,00	0,00
SA4								0,00	0,00	0,00
SA5								-256 216,98	-257 000,00	783,02
853009										
Sanierung WH Forstgartenstraße Nr. 45/47										
Operative Gebarung										
SU 21 / 31						0,00	0,00	0,00	0,00	0,00
SU 22 / 32						0,00	0,00	0,00	0,00	0,00
SA 0 / SA 1						0,00	0,00	0,00	0,00	0,00
6/853009/894000				2301	1	28 143,05	28 100,00	43,05	0,00	0,00
SU 23						28 143,05	28 100,00	43,05	0,00	0,00
SA00						28 143,05	28 100,00	43,05		
Investive Gebarung										
SU 33								0,00	0,00	0,00
5/853009/010000				3413	1 40	0,00	0,00	0,00	44 391,00	44 400,00
SU 34									44 391,00	-9,00

		MVAG		VCQU	Ergebnisrechnung			Finanzierungsrechnung		
		EH	FH		RA 2023	VA 2023	RA - VA	RA 2023	VA 2023	RA - VA
SA2	Saldo (2) Geldfluss aus der Investiven Gebarung (33 – 34)							-44 391,00	-44 400,00	9,00
SA3	Saldo (3) Nettofinanzierungssaldo (Saldo 1 + Saldo 2)							-44 391,00	-44 400,00	9,00
Finanzierungstätigkeit										
SU 35	Summe Einzahlungen aus der Finanzierungstätigkeit							0,00	0,00	0,00
SU 36	Summe Auszahlungen aus der Finanzierungstätigkeit							0,00	0,00	0,00
SA4	Saldo (4) Geldfluss aus der Finanzierungstätigkeit (35 – 36)							0,00	0,00	0,00
SA5	Saldo (5) Geldfluss aus der voranschlagswirksamen Gebarung (Saldo 3 + Saldo 4)							-44 391,00	-44 400,00	9,00
853011 Sanierung WH Unterm Burgstall Nr. 4										
Operative Gebarung										
SU 21 / 31	Summe Erträge / Einzahlungen operative Gebarung				0,00	0,00	0,00	0,00	0,00	0,00
SU 22 / 32	Summe Aufwendungen / Auszahlungen operative Gebarung				0,00	0,00	0,00	0,00	0,00	0,00
SA 0 / SA 1	(0) Nettoergebnis (21 - 22) / (1) Geldfluss operative Gebarung (31 – 32)				0,00	0,00	0,00	0,00	0,00	0,00
6/853011/894000	Entnahmen von zweckgebundenen Haushaltsrücklagen	2301	2		6 300,55	6 300,00	0,55	0,00	0,00	0,00
SU 23	Summe Haushaltsrücklagen				6 300,55	6 300,00	0,55	0,00	0,00	0,00
SA00	Nettoergebnis nach Zuw./Entn. Haushaltsrücklagen (Saldo 0 +/- SU23)				6 300,55	6 300,00	0,55			
Investive Gebarung										
SU 33	Summe Einzahlungen investive Gebarung							0,00	0,00	0,00
5/853011/010000	Gebäude und Bauten	3413	2 40		0,00	0,00	0,00	601,22	600,00	1,22
SU 34	Summe Auszahlungen investive Gebarung							601,22	600,00	1,22
SA2	Saldo (2) Geldfluss aus der Investiven Gebarung (33 – 34)							-601,22	-600,00	-1,22
SA3	Saldo (3) Nettofinanzierungssaldo (Saldo 1 + Saldo 2)							-601,22	-600,00	-1,22
Finanzierungstätigkeit										
SU 35	Summe Einzahlungen aus der Finanzierungstätigkeit							0,00	0,00	0,00
SU 36	Summe Auszahlungen aus der Finanzierungstätigkeit							0,00	0,00	0,00
SA4	Saldo (4) Geldfluss aus der Finanzierungstätigkeit (35 – 36)							0,00	0,00	0,00
SA5	Saldo (5) Geldfluss aus der voranschlagswirksamen Gebarung (Saldo 3 + Saldo 4)							-601,22	-600,00	-1,22
853012 Dachsanierung Strandbad										
Operative Gebarung										
SU 21 / 31	Summe Erträge / Einzahlungen operative Gebarung				0,00	0,00	0,00	0,00	0,00	0,00
SU 22 / 32	Summe Aufwendungen / Auszahlungen operative Gebarung				0,00	0,00	0,00	0,00	0,00	0,00
SA 0 / SA 1	(0) Nettoergebnis (21 - 22) / (1) Geldfluss operative Gebarung (31 – 32)				0,00	0,00	0,00	0,00	0,00	0,00
6/853012/894000	Entnahmen von zweckgebundenen Haushaltsrücklagen	2301	2		0,00	110 000,00	-110 000,00	0,00	0,00	0,00
SU 23	Summe Haushaltsrücklagen				0,00	110 000,00	-110 000,00	0,00	0,00	0,00
SA00	Nettoergebnis nach Zuw./Entn. Haushaltsrücklagen (Saldo 0 +/- SU23)				0,00	110 000,00	-110 000,00			

	MVAG	MVAG	VCQU	Ergebnisrechnung			Finanzierungsrechnung			
				EH	FH	RA 2023	VA 2023	RA - VA	RA 2023	VA 2023
Investive Gebarung										
6/853012/300000										
	Kapitaltransfers von Bund, Bundesfonds und Bundeskammern (KIG)	3331	2	33	0,00	0,00	0,00	110 000,00	110 000,00	0,00
SU 33	Summe Einzahlungen investive Gebarung							110 000,00	110 000,00	0,00
5/853012/010000	Gebäude und Bauten	3413	2	40	0,00	0,00	0,00	69 664,54	220 000,00	-150 335,46
SU 34	Summe Auszahlungen investive Gebarung							69 664,54	220 000,00	-150 335,46
SA2	Saldo (2) Geldfluss aus der Investiven Gebarung (33 – 34)							40 335,46	-110 000,00	150 335,46
SA3	Saldo (3) Nettofinanzierungssaldo (Saldo 1 + Saldo 2)							40 335,46	-110 000,00	150 335,46
Finanzierungstätigkeit										
SU 35	Summe Einzahlungen aus der Finanzierungstätigkeit							0,00	0,00	0,00
SU 36	Summe Auszahlungen aus der Finanzierungstätigkeit							0,00	0,00	0,00
SA4	Saldo (4) Geldfluss aus der Finanzierungstätigkeit (35 – 36)							0,00	0,00	0,00
SA5	Saldo (5) Geldfluss aus der voranschlagswirksamen Gebarung (Saldo 3 + Saldo 4)							40 335,46	-110 000,00	150 335,46
859	Sonstige Betriebe mit marktbestimmter Tätigkeit									
859010	Breitband laufend									
Operative Gebarung										
2/859010/810000	Erträge aus Leistungen	2114	3114	13	549,90	1 000,00	-450,10	549,90	1 000,00	-450,10
2/859010/813000	Erträge aus der Auflösung von Investitionszuschüssen (Kapitaltransfers)	2127			4 084,85	0,00	4 084,85	0,00	0,00	0,00
SU 21 / 31	Summe Erträge / Einzahlungen operative Gebarung				4 634,75	1 000,00	3 634,75	549,90	1 000,00	-450,10
1/859010/680500	Planmäßige Abschreibung	2226			13 864,31	0,00	13 864,31	0,00	0,00	0,00
1/859010/728000	Entgelte für sonstige Leistungen	2225	3225	24	386,00	1 000,00	-614,00	386,00	1 000,00	-614,00
SU 22 / 32	Summe Aufwendungen / Auszahlungen operative Gebarung				14 250,31	1 000,00	13 250,31	386,00	1 000,00	-614,00
SA 0 / SA 1	(0) Nettoergebnis (21 - 22) / (1) Geldfluss operative Gebarung (31 – 32)				-9 615,56	0,00	-9 615,56	163,90	0,00	163,90
SU 23	Summe Haushaltsrücklagen				0,00	0,00	0,00	0,00	0,00	0,00
SA00	Nettoergebnis nach Zuw./Entn. Haushaltsrücklagen (Saldo 0 +/- SU23)				-9 615,56	0,00	-9 615,56			
Investive Gebarung										
SU 33	Summe Einzahlungen investive Gebarung							0,00	0,00	0,00
SU 34	Summe Auszahlungen investive Gebarung							0,00	0,00	0,00
SA2	Saldo (2) Geldfluss aus der Investiven Gebarung (33 – 34)							0,00	0,00	0,00
SA3	Saldo (3) Nettofinanzierungssaldo (Saldo 1 + Saldo 2)							163,90	0,00	163,90
Finanzierungstätigkeit										
SU 35	Summe Einzahlungen aus der Finanzierungstätigkeit							0,00	0,00	0,00
SU 36	Summe Auszahlungen aus der Finanzierungstätigkeit							0,00	0,00	0,00
SA4	Saldo (4) Geldfluss aus der Finanzierungstätigkeit (35 – 36)							0,00	0,00	0,00
SA5	Saldo (5) Geldfluss aus der voranschlagswirksamen Gebarung (Saldo 3 + Saldo 4)							163,90	0,00	163,90

		MVAG			Ergebnisrechnung			Finanzierungsrechnung		
		EH	FH	VCQU	RA 2023	VA 2023	RA - VA	RA 2023	VA 2023	RA - VA
87	Wirtschaftliche Unternehmungen									
870	Elektrizitätsversorgung									
870000	Elektrizitätsversorgung - Energiegemeinschaft									
Operative Gebarung										
2/870000/860000	Transfers von Bund, Bundesfonds und Bundeskammern	2121	3121	15	0,00	15 000,00	-15 000,00	0,00	15 000,00	-15 000,00
SU 21 / 31	Summe Erträge / Einzahlungen operative Gebarung				0,00	15 000,00	-15 000,00	0,00	15 000,00	-15 000,00
1/870000/728000	Entgelte für sonstige Leistungen	2225	3225	24	8 340,00	16 700,00	-8 360,00	8 340,00	16 700,00	-8 360,00
SU 22 / 32	Summe Aufwendungen / Auszahlungen operative Gebarung				8 340,00	16 700,00	-8 360,00	8 340,00	16 700,00	-8 360,00
SA 0 / SA 1	(0) Nettoergebnis (21 - 22) / (1) Geldfluss operative Gebarung (31 - 32)				-8 340,00	-1 700,00	-6 640,00	-8 340,00	-1 700,00	-6 640,00
SU 23	Summe Haushaltsrücklagen				0,00	0,00	0,00	0,00	0,00	0,00
SA00	Nettoergebnis nach Zuw./Entn. Haushaltsrücklagen (Saldo 0 +/- SU23)				-8 340,00	-1 700,00	-6 640,00			
Investive Gebarung										
SU 33	Summe Einzahlungen investive Gebarung							0,00	0,00	0,00
SU 34	Summe Auszahlungen investive Gebarung							0,00	0,00	0,00
SA2	Saldo (2) Geldfluss aus der Investiven Gebarung (33 - 34)							0,00	0,00	0,00
SA3	Saldo (3) Nettofinanzierungssaldo (Saldo 1 + Saldo 2)							-8 340,00	-1 700,00	-6 640,00
Finanzierungstätigkeit										
SU 35	Summe Einzahlungen aus der Finanzierungstätigkeit							0,00	0,00	0,00
SU 36	Summe Auszahlungen aus der Finanzierungstätigkeit							0,00	0,00	0,00
SA4	Saldo (4) Geldfluss aus der Finanzierungstätigkeit (35 - 36)							0,00	0,00	0,00
SA5	Saldo (5) Geldfluss aus der voranschlagswirksamen Gebarung (Saldo 3 + Saldo 4)							-8 340,00	-1 700,00	-6 640,00
875	Straßenverkehrsbetriebe									
875000	Verkehrsverbund									
Operative Gebarung										
2/875000/813000	Erträge aus der Auflösung von Investitionszuschüssen (Kapitaltransfers)	2127			2 884,08	2 900,00	-15,92	0,00	0,00	0,00
SU 21 / 31	Summe Erträge / Einzahlungen operative Gebarung				2 884,08	2 900,00	-15,92	0,00	0,00	0,00
1/875000/680200	Planmäßige Abschreibung - Grundstückseinrichtungen und Infrastruktur	2226			2 884,08	2 900,00	-15,92	0,00	0,00	0,00
SU 22 / 32	Summe Aufwendungen / Auszahlungen operative Gebarung				2 884,08	2 900,00	-15,92	0,00	0,00	0,00
SA 0 / SA 1	(0) Nettoergebnis (21 - 22) / (1) Geldfluss operative Gebarung (31 - 32)				0,00	0,00	0,00	0,00	0,00	0,00
SU 23	Summe Haushaltsrücklagen				0,00	0,00	0,00	0,00	0,00	0,00
SA00	Nettoergebnis nach Zuw./Entn. Haushaltsrücklagen (Saldo 0 +/- SU23)				0,00	0,00	0,00			
Investive Gebarung										
SU 33	Summe Einzahlungen investive Gebarung							0,00	0,00	0,00

	MVAG	MVAG	VCQU	Ergebnisrechnung			Finanzierungsrechnung			
				EH	FH	RA 2023	VA 2023	RA - VA	RA 2023	VA 2023
SU 34								0,00	0,00	0,00
SA2								0,00	0,00	0,00
SA3								0,00	0,00	0,00
Finanzierungstätigkeit										
SU 35								0,00	0,00	0,00
SU 36								0,00	0,00	0,00
SA4								0,00	0,00	0,00
SA5								0,00	0,00	0,00

		MVAG			Ergebnisrechnung			Finanzierungsrechnung		
		EH	FH	VCQU	RA 2023	VA 2023	RA - VA	RA 2023	VA 2023	RA - VA
9 Finanzwirtschaft										
90	Gesonderte Verwaltung									
900	Gesonderte Verwaltung									
900000	Finanzverwaltung									
Operative Gebarung										
2/900000/808000	Erlöse - Verkauf Hundemarken	2116	3116	16	130,17	100,00	30,17	130,26	100,00	30,26
2/900000/810309	Kosteners.interne Leistungsvergütung Personalkosten	2114	3114	13	157 812,37	115 500,00	42 312,37	157 812,37	115 500,00	42 312,37
2/900000/810409	Kosteners.interne Leistungsverrechnung Sachkosten	2114	3114	13	0,00	38 400,00	-38 400,00	0,00	38 400,00	-38 400,00
2/900000/813000	Erträge aus der Auflösung von Investitionszuschüssen (Kapitaltransfers)	2127			2 131,59	2 100,00	31,59	0,00	0,00	0,00
2/900000/814000	Erträge aus der Berichtigung von Lieferungen und Leistungen	2116	3116	18	52,38	0,00	52,38	52,38	0,00	52,38
2/900000/816000	Kostenbeiträge (Kostenersätze) für sonstige Leistungen	2114	3114	13	15,00	0,00	15,00	15,00	0,00	15,00
2/900000/816100	Kostenbeiträge (Kostenersätze) für sonstige Leistungen	2114	3114	13	1 957,59	0,00	1 957,59	1 957,59	0,00	1 957,59
2/900000/816300	Kostenersatz für Verwaltungsleistungen (Gerichts- und Rechtsanwaltskosten)	2114	3114	13	3 921,68	3 000,00	921,68	2 407,36	3 000,00	-592,64
2/900000/817200	Erträge aus der Auflösung von sonstigen Rückstellungen - nicht konsum. Urlaube	2117			2 240,79	0,00	2 240,79	0,00	0,00	0,00
2/900000/817210	Erträge aus der Auflösung von sonstigen Rückstellungen - Zeitguthaben	2117			102,27	0,00	102,27	0,00	0,00	0,00
2/900000/817400	Erträge aus der Auflösung von sonstigen Rückstellungen - Abfertigungen	2117			28 176,23	27 000,00	1 176,23	0,00	0,00	0,00
2/900000/817500	Erträge aus der Auflösung von sonstigen Rückstellungen - Jubiläumszuwendungen	2117			3 681,33	14 200,00	-10 518,67	0,00	0,00	0,00
2/900000/823000	Zinsen	2131	3131	14	152,38	100,00	52,38	152,38	100,00	52,38
2/900000/829000	Sonstige Einnahmen	2116	3116	18	2 023,37	25 000,00	-22 976,63	2 017,66	25 000,00	-22 982,34
SU 21 / 31	Summe Erträge / Einzahlungen operative Gebarung				202 397,15	225 400,00	-23 002,85	164 545,00	182 100,00	-17 555,00
1/900000/400000	Geringwertige Wirtschaftsgüter des Anlagevermögens	2221	3221	23	290,22	1 000,00	-709,78	290,22	1 000,00	-709,78
1/900000/413000	Ankauf von Hundemarken	2221	3221	23	0,00	400,00	-400,00	0,00	400,00	-400,00
1/900000/456000	Schreib-, Zeichen- u. sonstige Büromittel	2221	3221	23	2 489,11	3 000,00	-510,89	2 404,63	3 000,00	-595,37
1/900000/457000	Druckwerke	2221	3221	23	584,48	2 000,00	-1 415,52	584,48	2 000,00	-1 415,52
1/900000/457010	Ausdrucke Drucker, Kopierer, HPC-Dual	2221	3221	23	2 897,33	4 000,00	-1 102,67	3 947,89	4 000,00	-52,11
1/900000/459000	Sonstige Verbrauchsgüter	2221	3221	23	0,00	400,00	-400,00	0,00	400,00	-400,00
1/900000/510000	Geldbezüge für Vertragsbedienstete der Besoldungsgruppe I	2211	3211	20	383 893,36	383 900,00	-6,64	383 893,36	383 900,00	-6,64

		MVAG			Ergebnisrechnung			Finanzierungsrechnung		
		EH	FH	VCQU	RA 2023	VA 2023	RA - VA	RA 2023	VA 2023	RA - VA
1/900000/563000	Sonstige Aufwandsentschädigungen	2213	3213	20	4 364,04	4 500,00	-135,96	4 364,04	4 500,00	-135,96
1/900000/565000	Mehrleistungsvergütungen	2211	3211	20	18 573,06	18 600,00	-26,94	18 573,06	18 600,00	-26,94
1/900000/569000	Sonstige Nebengebühren	2211	3211	20	3 981,48	4 000,00	-18,52	3 981,48	4 000,00	-18,52
1/900000/580000	Dienstgeberbeitrag zum Ausgleichsfonds für Familienbeihilfen	2212	3212	20	15 235,32	15 300,00	-64,68	15 235,32	15 300,00	-64,68
1/900000/582000	Sonstige Dienstgeberbeiträge zur sozialen Sicherheit	2212	3212	20	82 776,01	82 800,00	-23,99	82 776,01	82 800,00	-23,99
1/900000/590000	Freiwillige Sozialleistungen	2212	3212	20	2 840,72	2 900,00	-59,28	2 840,72	2 900,00	-59,28
1/900000/590100	Sonstige Leistungen Fortbildung	2212	3212	20	0,00	2 500,00	-2 500,00	0,00	2 500,00	-2 500,00
1/900000/593000	Dotierung von Rückstellungen für nicht konsumierte Urlaube	2214			6 238,00	0,00	6 238,00	0,00	0,00	0,00
1/900000/593100	Dotierung von Rückstellungen für nicht konsumierte Zeitguthaben	2214			1 679,54	0,00	1 679,54	0,00	0,00	0,00
1/900000/618000	Instandhaltung von sonstigen Anlagen (Ausstattung)	2224	3224	24	0,00	500,00	-500,00	0,00	500,00	-500,00
1/900000/618100	Instandhaltung und Wartung EDV (Hardware/Software)	2224	3224	24	2 285,96	1 900,00	385,96	1 848,04	1 900,00	-51,96
1/900000/618110	Instandh.u.Wartung Kommunal/Verwaltungssoftware	2224	3224	24	12 914,29	15 000,00	-2 085,71	12 914,29	15 000,00	-2 085,71
1/900000/630000	Postdienste	2222	3222	24	8 279,33	12 000,00	-3 720,67	8 417,65	12 000,00	-3 582,35
1/900000/631000	Telekommunikationsdienste	2222	3222	24	207,46	200,00	7,46	207,46	200,00	7,46
1/900000/640000	Rechts- und Beratungsaufwand	2222	3222	24	5 159,54	11 000,00	-5 840,46	5 145,62	11 000,00	-5 854,38
1/900000/670000	Versicherungen	2222	3222	24	1 660,91	1 600,00	60,91	1 674,78	1 600,00	74,78
1/900000/680100	Planmäßige Abschreibung - Immaterielle Vermögenswerte	2226			982,82	1 000,00	-17,18	0,00	0,00	0,00
1/900000/680700	Planmäßige Abschreibung - Amts-, Betriebs- und Geschäftsausstattung	2226			6 153,75	5 500,00	653,75	0,00	0,00	0,00
1/900000/690000	Abschreibung von Forderungen (Schadensfälle)	2225			787,14	600,00	187,14	0,00	0,00	0,00
1/900000/695000	Wertberichtigungen zu Forderungen	2226			246,70	0,00	246,70	0,00	0,00	0,00
1/900000/700000	Miet- und Pachtaufwand	2223	3223	24	556,12	100,00	456,12	556,12	100,00	456,12
1/900000/700010	Miete Druck-u.Kopiergeräte	2223	3223	24	2 894,52	4 200,00	-1 305,48	2 894,52	4 200,00	-1 305,48
1/900000/710000	Öffentliche Abgaben	2225	3225	24	38,10	400,00	-361,90	38,10	400,00	-361,90
1/900000/720609	Kostenrückerstattung Pensionsfonds	2225	3225	24	21 456,38	19 900,00	1 556,38	21 456,38	19 900,00	1 556,38
1/900000/724000	Reisegebühren	2225	3225	24	357,88	900,00	-542,12	357,88	900,00	-542,12
1/900000/728000	Entgelte für sonstige Leistungen	2225	3225	24	8 755,96	30 000,00	-21 244,04	9 983,56	30 000,00	-20 016,44
SU 22 / 32	Summe Aufwendungen / Auszahlungen operative Gebarung				598 579,53	630 100,00	-31 520,47	584 385,61	623 000,00	-38 614,39
SA 0 / SA 1	(0) Nettoergebnis (21 - 22) / (1) Geldfluss operative Gebarung (31 - 32)				-396 182,38	-404 700,00	8 517,62	-419 840,61	-440 900,00	21 059,39
2/900000/894000	Entnahmen von zweckgebundenen Haushaltsrücklagen	2301			4,73	0,00	4,73	0,00	0,00	0,00

		MVAG			Ergebnisrechnung			Finanzierungsrechnung		
		EH	FH	VCQU	RA 2023	VA 2023	RA - VA	RA 2023	VA 2023	RA - VA
1/900000/794000	Zuweisung an zweckgebundene Haushaltsrücklagen	2401			96,61	0,00	-96,61	0,00	0,00	0,00
SU 23	Summe Haushaltsrücklagen				-91,88	0,00	-91,88	0,00	0,00	0,00
SA00	Nettoergebnis nach Zuw./Entn. Haushaltsrücklagen (Saldo 0 +/- SU23)				-396 274,26	-404 700,00	8 425,74			
Investive Gebarung										
SU 33	Summe Einzahlungen investive Gebarung							0,00	0,00	0,00
1/900000/042000	Amts-, Betriebs- und Geschäftsausstattung		3415	41	0,00	0,00	0,00	5 616,96	6 000,00	-383,04
SU 34	Summe Auszahlungen investive Gebarung							5 616,96	6 000,00	-383,04
SA2	Saldo (2) Geldfluss aus der Investiven Gebarung (33 – 34)							-5 616,96	-6 000,00	383,04
SA3	Saldo (3) Nettofinanzierungssaldo (Saldo 1 + Saldo 2)							-425 457,57	-446 900,00	21 442,43
Finanzierungstätigkeit										
SU 35	Summe Einzahlungen aus der Finanzierungstätigkeit							0,00	0,00	0,00
SU 36	Summe Auszahlungen aus der Finanzierungstätigkeit							0,00	0,00	0,00
SA4	Saldo (4) Geldfluss aus der Finanzierungstätigkeit (35 – 36)							0,00	0,00	0,00
SA5	Saldo (5) Geldfluss aus der voranschlagswirksamen Gebarung (Saldo 3 + Saldo 4)							-425 457,57	-446 900,00	21 442,43
91	Kapitalvermögen und Stiftungen ohne eigene Rechtspersönlichkeit									
910	Geldverkehr									
910000	Geldverkehr									
Operative Gebarung										
2/910000/823000	Zinsen Kontokorrent	2131	3131	14	17 761,43	200,00	17 561,43	17 761,43	200,00	17 561,43
SU 21 / 31	Summe Erträge / Einzahlungen operative Gebarung				17 761,43	200,00	17 561,43	17 761,43	200,00	17 561,43
1/910000/650000	Kreditzinsen (Kontokorrent)	2241	3241	25	12 031,16	40 000,00	-27 968,84	12 031,16	40 000,00	-27 968,84
1/910000/659000	Geldverkehrsspesen und Buchungsgebühren	2244	3244	24	13 278,45	15 000,00	-1 721,55	13 278,45	15 000,00	-1 721,55
1/910000/659200	Buchungsspesen Bankomaten	2244	3244	24	311,37	500,00	-188,63	311,37	500,00	-188,63
1/910000/710000	Öffentliche Abgaben (Kapitalertragssteuer)	2225	3225	24	4 660,01	300,00	4 360,01	4 660,01	300,00	4 360,01
SU 22 / 32	Summe Aufwendungen / Auszahlungen operative Gebarung				30 280,99	55 800,00	-25 519,01	30 280,99	55 800,00	-25 519,01
SA 0 / SA 1	(0) Nettoergebnis (21 - 22) / (1) Geldfluss operative Gebarung (31 – 32)				-12 519,56	-55 600,00	43 080,44	-12 519,56	-55 600,00	43 080,44
SU 23	Summe Haushaltsrücklagen				0,00	0,00	0,00	0,00	0,00	0,00
SA00	Nettoergebnis nach Zuw./Entn. Haushaltsrücklagen (Saldo 0 +/- SU23)				-12 519,56	-55 600,00	43 080,44			
Investive Gebarung										
SU 33	Summe Einzahlungen investive Gebarung							0,00	0,00	0,00
SU 34	Summe Auszahlungen investive Gebarung							0,00	0,00	0,00
SA2	Saldo (2) Geldfluss aus der Investiven Gebarung (33 – 34)							0,00	0,00	0,00
SA3	Saldo (3) Nettofinanzierungssaldo (Saldo 1 + Saldo 2)							-12 519,56	-55 600,00	43 080,44

		MVAG	MVAG	VCQU	Ergebnisrechnung			Finanzierungsrechnung		
		EH	FH		RA 2023	VA 2023	RA - VA	RA 2023	VA 2023	RA - VA
Finanzierungstätigkeit										
SU 35	Summe Einzahlungen aus der Finanzierungstätigkeit							0,00	0,00	0,00
SU 36	Summe Auszahlungen aus der Finanzierungstätigkeit							0,00	0,00	0,00
SA4	Saldo (4) Geldfluss aus der Finanzierungstätigkeit (35 – 36)							0,00	0,00	0,00
SA5	Saldo (5) Geldfluss aus der voranschlagswirksamen Gebarung (Saldo 3 + Saldo 4)							-12 519,56	-55 600,00	43 080,44
912	Rücklagen (soweit nicht aufteilbar)									
912000	Rücklagen									
Operative Gebarung										
2/912000/823000	Zinsen (Kapitals- und Betriebsmittelrücklage)	2131	3131	14	6 110,63	500,00	5 610,63	6 110,63	500,00	5 610,63
SU 21 / 31	Summe Erträge / Einzahlungen operative Gebarung				6 110,63	500,00	5 610,63	6 110,63	500,00	5 610,63
1/912000/659100	Depotgebühren für Wertpapiere	2244	3244	24	295,76	800,00	-504,24	295,76	800,00	-504,24
1/912000/710000	Öffentliche Abgaben (Kapitalertragssteuer)	2225	3225	24	1 156,41	300,00	856,41	1 156,41	300,00	856,41
SU 22 / 32	Summe Aufwendungen / Auszahlungen operative Gebarung				1 452,17	1 100,00	352,17	1 452,17	1 100,00	352,17
SA 0 / SA 1	(0) Nettoergebnis (21 - 22) / (1) Geldfluss operative Gebarung (31 – 32)				4 658,46	-600,00	5 258,46	4 658,46	-600,00	5 258,46
2/912000/895000	Entnahmen von allgemeinen Haushaltsrücklagen	2301			930,35	0,00	930,35	0,00	0,00	0,00
1/912000/795000	Zuweisung an allgemeine Haushaltsrücklagen	2401			4 727,03	0,00	-4 727,03	0,00	0,00	0,00
SU 23	Summe Haushaltsrücklagen				-3 796,68	0,00	-3 796,68	0,00	0,00	0,00
SA00	Nettoergebnis nach Zuw./Entn. Haushaltsrücklagen (Saldo 0 +/- SU23)				861,78	-600,00	1 461,78			
Investive Gebarung										
SU 33	Summe Einzahlungen investive Gebarung							0,00	0,00	0,00
SU 34	Summe Auszahlungen investive Gebarung							0,00	0,00	0,00
SA2	Saldo (2) Geldfluss aus der Investiven Gebarung (33 – 34)							0,00	0,00	0,00
SA3	Saldo (3) Nettofinanzierungssaldo (Saldo 1 + Saldo 2)							4 658,46	-600,00	5 258,46
Finanzierungstätigkeit										
SU 35	Summe Einzahlungen aus der Finanzierungstätigkeit							0,00	0,00	0,00
SU 36	Summe Auszahlungen aus der Finanzierungstätigkeit							0,00	0,00	0,00
SA4	Saldo (4) Geldfluss aus der Finanzierungstätigkeit (35 – 36)							0,00	0,00	0,00
SA5	Saldo (5) Geldfluss aus der voranschlagswirksamen Gebarung (Saldo 3 + Saldo 4)							4 658,46	-600,00	5 258,46
914	Beteiligungen									
914000	Beteiligungen									
Operative Gebarung										
2/914000/801000	Veräußerungen von Grundstücken und Grundstückseinrichtungen	2116		30	1 177 525,48	0,00	1 177 525,48	0,00	0,00	0,00

		MVAG			Ergebnisrechnung			Finanzierungsrechnung		
		EH	FH	VCQU	RA 2023	VA 2023	RA - VA	RA 2023	VA 2023	RA - VA
2/914000/822000	Dividenden und Gewinnausschüttungen von Unternehmen	2135	3135	14	6 270,67	3 000,00	3 270,67	6 270,67	3 000,00	3 270,67
2/914000/822010	Gewinnausschüttung Betriebs GmbH für Investiton	2135	3135	14	0,00	145 000,00	-145 000,00	0,00	145 000,00	-145 000,00
SU 21 / 31	Summe Erträge / Einzahlungen operative Gebarung				1 183 796,15	148 000,00	1 035 796,15	6 270,67	148 000,00	-141 729,33
1/914000/694000	Aufwendungen aus der Bewertung von Beteiligungen	2245			3 873,12	0,00	3 873,12	0,00	0,00	0,00
1/914000/710000	Öffentliche Abgaben, ohne Gebühren gemäß FAG	2225	3225	24	0,88	0,00	0,88	0,88	0,00	0,88
1/914000/755000	Transferzahlung an Stadtgemeinde Spittal an der Drau Betriebs GmbH (EAV)	2233	3233	27	1 499 778,56	1 500 000,00	-221,44	1 694 000,00	1 694 000,00	0,00
1/914000/772010	Interner Kapitaltransfers an Vorhaben 833020 Adapt. Drautalperle	2231		43	0,00	145 000,00	-145 000,00	0,00	0,00	0,00
1/914000/781000	Transferzahlung an Immo Stadtgemeinde Spittal an der Drau KG	2232	3232	27	10 000,00	69 700,00	-59 700,00	10 000,00	69 700,00	-59 700,00
SU 22 / 32	Summe Aufwendungen / Auszahlungen operative Gebarung				1 513 652,56	1 714 700,00	-201 047,44	1 704 000,88	1 763 700,00	-59 699,12
SA 0 / SA 1	(0) Nettoergebnis (21 - 22) / (1) Geldfluss operative Gebarung (31 - 32)				-329 856,41	-1 566 700,00	1 236 843,59	-1 697 730,21	-1 615 700,00	-82 030,21
2/914000/894000	Entnahmen von zweckgebundenen Haushaltsrücklagen	2301			81 700,00	0,00	81 700,00	0,00	0,00	0,00
SU 23	Summe Haushaltsrücklagen				81 700,00	0,00	81 700,00	0,00	0,00	0,00
SA00	Nettoergebnis nach Zuw./Entn. Haushaltsrücklagen (Saldo 0 +/- SU23)				-248 156,41	-1 566 700,00	1 318 543,59			
Investive Gebarung										
2/914000/801000	Veräußerungen von Grundstücken und Grundstückseinrichtungen		3312	30	0,00	0,00	0,00	1 177 525,48	0,00	1 177 525,48
SU 33	Summe Einzahlungen investive Gebarung							1 177 525,48	0,00	1 177 525,48
1/914000/080000	Beteiligungen an verbundenen Unternehmen		3417	60	0,00	0,00	0,00	1 851 105,42	0,00	1 851 105,42
1/914000/248000	Darlehen an Beteiligungen		3422	63	0,00	0,00	0,00	81 700,00	0,00	81 700,00
1/914000/772010	Interner Kapitaltransfers an Vorhaben 833020 Adapt. Drautalperle		3431	43	0,00	0,00	0,00	0,00	145 000,00	-145 000,00
SU 34	Summe Auszahlungen investive Gebarung							1 932 805,42	145 000,00	1 787 805,42
SA2	Saldo (2) Geldfluss aus der Investiven Gebarung (33 - 34)							-755 279,94	-145 000,00	-610 279,94
SA3	Saldo (3) Nettofinanzierungssaldo (Saldo 1 + Saldo 2)							-2 453 010,15	-1 760 700,00	-692 310,15
Finanzierungstätigkeit										
SU 35	Summe Einzahlungen aus der Finanzierungstätigkeit							0,00	0,00	0,00
SU 36	Summe Auszahlungen aus der Finanzierungstätigkeit							0,00	0,00	0,00
SA4	Saldo (4) Geldfluss aus der Finanzierungstätigkeit (35 - 36)							0,00	0,00	0,00
SA5	Saldo (5) Geldfluss aus der voranschlagswirksamen Gebarung (Saldo 3 + Saldo 4)							-2 453 010,15	-1 760 700,00	-692 310,15

	MVAG	MVAG	VCQU	Ergebnisrechnung			Finanzierungsrechnung			
				EH	FH		RA 2023	VA 2023	RA - VA	RA 2023
92	Öffentliche Abgaben									
920	Ausschließliche Gemeindeabgaben									
920000	Ausschließliche Gemeindeabgaben									
Operative Gebarung										
2/920000/819010	Erträge aus der Auflösung von Einzelwertberichtigungen	2117			2 793,25	0,00	2 793,25	0,00	0,00	0,00
2/920000/830000	Grundsteuer von den land- und forstwirtschaftlichen Betrieben (Grundsteuer A)	2111	3111	10	13 898,10	13 000,00	898,10	13 759,39	13 000,00	759,39
2/920000/831000	Grundsteuer von Grundstücken (Grundsteuer B)	2111	3111	10	1 496 900,13	1 496 600,00	300,13	1 495 706,38	1 496 600,00	-893,62
2/920000/833000	Kommunalsteuer	2111	3111	10	9 580 251,92	8 400 000,00	1 180 251,92	9 498 805,31	8 400 000,00	1 098 805,31
2/920000/834100	Ortstaxe	2111	3111	10	126 369,86	94 000,00	32 369,86	117 137,68	94 000,00	23 137,68
2/920000/834200	pauschalierte Ortstaxe	2111	3111	10	47 106,70	32 000,00	15 106,70	45 385,10	32 000,00	13 385,10
2/920000/835100	Parkometerabgaben	2111	3111	10	348 714,50	315 000,00	33 714,50	362 146,10	315 000,00	47 146,10
2/920000/837000	Lustbarkeitsabgaben ohne Zweckwidmung des Ertrages	2111	3111	10	23 395,60	15 000,00	8 395,60	23 229,75	15 000,00	8 229,75
2/920000/838000	Abgaben für das Halten von Tieren	2111	3111	10	26 107,10	23 000,00	3 107,10	25 804,91	23 000,00	2 804,91
2/920000/841000	Abgaben für den Gebrauch von öffentlichem Grund in den Gemeinden	2111	3111	10	33 447,26	12 000,00	21 447,26	25 034,94	12 000,00	13 034,94
2/920000/842000	Zweitwohnsitzabgabe	2111	3111	10	67 767,00	50 000,00	17 767,00	72 266,70	50 000,00	22 266,70
2/920000/843100	Ausschließliche Landes(Gemeinde) abgaben - Ausgleichsabgabe	2111	3111	10	0,00	3 000,00	-3 000,00	20 348,37	3 000,00	17 348,37
2/920000/849000	Nebenansprüche	2111	3111	10	6 975,99	10 000,00	-3 024,01	6 609,53	10 000,00	-3 390,47
2/920000/856000	Verwaltungsabgaben	2111	3111	10	48 169,67	35 000,00	13 169,67	50 099,06	35 000,00	15 099,06
2/920000/857000	Kommissionsgebühren	2111	3111	10	5 550,00	4 000,00	1 550,00	5 790,00	4 000,00	1 790,00
SU 21 / 31	Summe Erträge / Einzahlungen operative Gebarung				11 827 447,08	10 502 600,00	1 324 847,08	11 762 123,22	10 502 600,00	1 259 523,22
1/920000/690000	Abschreibung von Forderungen (Schadensfälle)	2225			2 459,09	3 100,00	-640,91	0,00	0,00	0,00
SU 22 / 32	Summe Aufwendungen / Auszahlungen operative Gebarung				2 459,09	3 100,00	-640,91	0,00	0,00	0,00
SA 0 / SA 1	(0) Nettoergebnis (21 - 22) / (1) Geldfluss operative Gebarung (31 - 32)				11 824 987,99	10 499 500,00	1 325 487,99	11 762 123,22	10 502 600,00	1 259 523,22
SU 23	Summe Haushaltsrücklagen				0,00	0,00	0,00	0,00	0,00	0,00
SA00	Nettoergebnis nach Zuw./Entn. Haushaltsrücklagen (Saldo 0 +/- SU23)				11 824 987,99	10 499 500,00	1 325 487,99			
Investive Gebarung										
SU 33	Summe Einzahlungen investive Gebarung							0,00	0,00	0,00
SU 34	Summe Auszahlungen investive Gebarung							0,00	0,00	0,00
SA2	Saldo (2) Geldfluss aus der Investiven Gebarung (33 - 34)							0,00	0,00	0,00
SA3	Saldo (3) Nettofinanzierungssaldo (Saldo 1 + Saldo 2)							11 762 123,22	10 502 600,00	1 259 523,22

		MVAG	MVAG	VCQU	Ergebnisrechnung			Finanzierungsrechnung		
		EH	FH		RA 2023	VA 2023	RA - VA	RA 2023	VA 2023	RA - VA
Finanzierungstätigkeit										
SU 35	Summe Einzahlungen aus der Finanzierungstätigkeit							0,00	0,00	0,00
SU 36	Summe Auszahlungen aus der Finanzierungstätigkeit							0,00	0,00	0,00
SA4	Saldo (4) Geldfluss aus der Finanzierungstätigkeit (35 – 36)							0,00	0,00	0,00
SA5	Saldo (5) Geldfluss aus der voranschlagswirksamen Gebarung (Saldo 3 + Saldo 4)							11 762 123,22	10 502 600,00	1 259 523,22
925 Ertragsanteile an gemeinschaftlichen Bundesabgaben										
925000 Ertragsanteile										
Operative Gebarung										
2/925000/859000	Ertragsanteile	2112	3112	11	17 476 168,41	17 800 000,00	-323 831,59	17 476 168,41	17 800 000,00	-323 831,59
SU 21 / 31	Summe Erträge / Einzahlungen operative Gebarung				17 476 168,41	17 800 000,00	-323 831,59	17 476 168,41	17 800 000,00	-323 831,59
SU 22 / 32	Summe Aufwendungen / Auszahlungen operative Gebarung				0,00	0,00	0,00	0,00	0,00	0,00
SA 0 / SA 1	(0) Nettoergebnis (21 - 22) / (1) Geldfluss operative Gebarung (31 – 32)				17 476 168,41	17 800 000,00	-323 831,59	17 476 168,41	17 800 000,00	-323 831,59
SU 23	Summe Haushaltsrücklagen				0,00	0,00	0,00	0,00	0,00	0,00
SA00	Nettoergebnis nach Zuw./Entn. Haushaltsrücklagen (Saldo 0 +/- SU23)				17 476 168,41	17 800 000,00	-323 831,59			
Investive Gebarung										
SU 33	Summe Einzahlungen investive Gebarung							0,00	0,00	0,00
SU 34	Summe Auszahlungen investive Gebarung							0,00	0,00	0,00
SA2	Saldo (2) Geldfluss aus der Investiven Gebarung (33 – 34)							0,00	0,00	0,00
SA3	Saldo (3) Nettofinanzierungssaldo (Saldo 1 + Saldo 2)							17 476 168,41	17 800 000,00	-323 831,59
Finanzierungstätigkeit										
SU 35	Summe Einzahlungen aus der Finanzierungstätigkeit							0,00	0,00	0,00
SU 36	Summe Auszahlungen aus der Finanzierungstätigkeit							0,00	0,00	0,00
SA4	Saldo (4) Geldfluss aus der Finanzierungstätigkeit (35 – 36)							0,00	0,00	0,00
SA5	Saldo (5) Geldfluss aus der voranschlagswirksamen Gebarung (Saldo 3 + Saldo 4)							17 476 168,41	17 800 000,00	-323 831,59
93 Umlagen										
930 Landesumlage										
930000 Landesumlage										
Operative Gebarung										
SU 21 / 31	Summe Erträge / Einzahlungen operative Gebarung				0,00	0,00	0,00	0,00	0,00	0,00
1/930000/751130	Transfers an Länder, Landesfonds und Landes-kammern - Landesumlage	2231	3231	26	2 059 824,21	2 094 600,00	-34 775,79	2 059 824,21	2 094 600,00	-34 775,79
SU 22 / 32	Summe Aufwendungen / Auszahlungen operative Gebarung				2 059 824,21	2 094 600,00	-34 775,79	2 059 824,21	2 094 600,00	-34 775,79
SA 0 / SA 1	(0) Nettoergebnis (21 - 22) / (1) Geldfluss operative Gebarung (31 – 32)				-2 059 824,21	-2 094 600,00	34 775,79	-2 059 824,21	-2 094 600,00	34 775,79
SU 23	Summe Haushaltsrücklagen				0,00	0,00	0,00	0,00	0,00	0,00
SA00	Nettoergebnis nach Zuw./Entn. Haushaltsrücklagen (Saldo 0 +/- SU23)				-2 059 824,21	-2 094 600,00	34 775,79			

		MVAG MVAG VCQU			Ergebnisrechnung			Finanzierungsrechnung		
		EH	FH		RA 2023	VA 2023	RA - VA	RA 2023	VA 2023	RA - VA
Investive Gebarung										
SU 33	Summe Einzahlungen investive Gebarung							0,00	0,00	0,00
SU 34	Summe Auszahlungen investive Gebarung							0,00	0,00	0,00
SA2	Saldo (2) Geldfluss aus der Investiven Gebarung (33 – 34)							0,00	0,00	0,00
SA3	Saldo (3) Nettofinanzierungssaldo (Saldo 1 + Saldo 2)							-2 059 824,21	-2 094 600,00	34 775,79
Finanzierungstätigkeit										
SU 35	Summe Einzahlungen aus der Finanzierungstätigkeit							0,00	0,00	0,00
SU 36	Summe Auszahlungen aus der Finanzierungstätigkeit							0,00	0,00	0,00
SA4	Saldo (4) Geldfluss aus der Finanzierungstätigkeit (35 – 36)							0,00	0,00	0,00
SA5	Saldo (5) Geldfluss aus der voranschlagswirksamen Gebarung (Saldo 3 + Saldo 4)							-2 059 824,21	-2 094 600,00	34 775,79
94 Finanzzuweisungen und Zuschüsse										
940 Bedarfszuweisungen										
940000 Bedarfszuweisungen										
Operative Gebarung										
2/940000/861200	Transfers von Ländern, Landesfonds und Landeskammern	2121	3121	15	510 700,00	510 700,00	0,00	510 700,00	510 700,00	0,00
SU 21 / 31	Summe Erträge / Einzahlungen operative Gebarung				510 700,00	510 700,00	0,00	510 700,00	510 700,00	0,00
SU 22 / 32	Summe Aufwendungen / Auszahlungen operative Gebarung				0,00	0,00	0,00	0,00	0,00	0,00
SA 0 / SA 1	(0) Nettoergebnis (21 - 22) / (1) Geldfluss operative Gebarung (31 – 32)				510 700,00	510 700,00	0,00	510 700,00	510 700,00	0,00
1/940000/795000	Zuweisung an allgemeine Haushaltsrücklagen		2401		510 700,00	0,00	-510 700,00	0,00	0,00	0,00
SU 23	Summe Haushaltsrücklagen				-510 700,00	0,00	-510 700,00	0,00	0,00	0,00
SA00	Nettoergebnis nach Zuw./Entn. Haushaltsrücklagen (Saldo 0 +/- SU23)				0,00	510 700,00	-510 700,00			
Investive Gebarung										
SU 33	Summe Einzahlungen investive Gebarung							0,00	0,00	0,00
SU 34	Summe Auszahlungen investive Gebarung							0,00	0,00	0,00
SA2	Saldo (2) Geldfluss aus der Investiven Gebarung (33 – 34)							0,00	0,00	0,00
SA3	Saldo (3) Nettofinanzierungssaldo (Saldo 1 + Saldo 2)							510 700,00	510 700,00	0,00
Finanzierungstätigkeit										
SU 35	Summe Einzahlungen aus der Finanzierungstätigkeit							0,00	0,00	0,00
SU 36	Summe Auszahlungen aus der Finanzierungstätigkeit							0,00	0,00	0,00
SA4	Saldo (4) Geldfluss aus der Finanzierungstätigkeit (35 – 36)							0,00	0,00	0,00
SA5	Saldo (5) Geldfluss aus der voranschlagswirksamen Gebarung (Saldo 3 + Saldo 4)							510 700,00	510 700,00	0,00

		MVAG			Ergebnisrechnung			Finanzierungsrechnung		
		EH	FH	VCQU	RA 2023	VA 2023	RA - VA	RA 2023	VA 2023	RA - VA
941	Sonstige Finanzaufweisungen nach dem FAG									
941000	Sonstige Finanzaufweisungen nach dem FAG									
Operative Gebarung										
2/941000/860100	Transfers von Bund, Bundesfonds und Bundeskammern - Finanzaufweisung § 24 FAG	2121	3121	15	78 553,00	80 000,00	-1 447,00	78 553,00	80 000,00	-1 447,00
SU 21 / 31	Summe Erträge / Einzahlungen operative Gebarung				78 553,00	80 000,00	-1 447,00	78 553,00	80 000,00	-1 447,00
SU 22 / 32	Summe Aufwendungen / Auszahlungen operative Gebarung				0,00	0,00	0,00	0,00	0,00	0,00
SA 0 / SA 1	(0) Nettoergebnis (21 - 22) / (1) Geldfluss operative Gebarung (31 - 32)				78 553,00	80 000,00	-1 447,00	78 553,00	80 000,00	-1 447,00
SU 23	Summe Haushaltsrücklagen				0,00	0,00	0,00	0,00	0,00	0,00
SA00	Nettoergebnis nach Zuw./Entn. Haushaltsrücklagen (Saldo 0 +/- SU23)				78 553,00	80 000,00	-1 447,00			
Investive Gebarung										
SU 33	Summe Einzahlungen investive Gebarung							0,00	0,00	0,00
SU 34	Summe Auszahlungen investive Gebarung							0,00	0,00	0,00
SA2	Saldo (2) Geldfluss aus der Investiven Gebarung (33 - 34)							0,00	0,00	0,00
SA3	Saldo (3) Nettofinanzierungssaldo (Saldo 1 + Saldo 2)							78 553,00	80 000,00	-1 447,00
Finanzierungstätigkeit										
SU 35	Summe Einzahlungen aus der Finanzierungstätigkeit							0,00	0,00	0,00
SU 36	Summe Auszahlungen aus der Finanzierungstätigkeit							0,00	0,00	0,00
SA4	Saldo (4) Geldfluss aus der Finanzierungstätigkeit (35 - 36)							0,00	0,00	0,00
SA5	Saldo (5) Geldfluss aus der voranschlagswirksamen Gebarung (Saldo 3 + Saldo 4)							78 553,00	80 000,00	-1 447,00
945	Sonstige Zuschüsse des Bundes									
945000	Sonstige Zuschüsse des Bundes									
Operative Gebarung										
2/945000/860000	Transfers von Bund, Bundesfonds und Bundeskammern	2121	3121	15	120 176,00	0,00	120 176,00	120 176,00	0,00	120 176,00
2/945000/860400	Transfers von Bund, Bundesfonds und Bundeskammern - Zuschuss Bundespflegefonds	2121	3121	15	645 770,49	605 200,00	40 570,49	642 276,30	605 200,00	37 076,30
SU 21 / 31	Summe Erträge / Einzahlungen operative Gebarung				765 946,49	605 200,00	160 746,49	762 452,30	605 200,00	157 252,30
SU 22 / 32	Summe Aufwendungen / Auszahlungen operative Gebarung				0,00	0,00	0,00	0,00	0,00	0,00
SA 0 / SA 1	(0) Nettoergebnis (21 - 22) / (1) Geldfluss operative Gebarung (31 - 32)				765 946,49	605 200,00	160 746,49	762 452,30	605 200,00	157 252,30
SU 23	Summe Haushaltsrücklagen				0,00	0,00	0,00	0,00	0,00	0,00
SA00	Nettoergebnis nach Zuw./Entn. Haushaltsrücklagen (Saldo 0 +/- SU23)				765 946,49	605 200,00	160 746,49			
Investive Gebarung										
SU 33	Summe Einzahlungen investive Gebarung							0,00	0,00	0,00
SU 34	Summe Auszahlungen investive Gebarung							0,00	0,00	0,00
SA2	Saldo (2) Geldfluss aus der Investiven Gebarung (33 - 34)							0,00	0,00	0,00

		MVAG			Ergebnisrechnung			Finanzierungsrechnung		
		EH	FH	VCQU	RA 2023	VA 2023	RA - VA	RA 2023	VA 2023	RA - VA
SA3	Saldo (3) Nettofinanzierungssaldo (Saldo 1 + Saldo 2)							762 452,30	605 200,00	157 252,30
Finanzierungstätigkeit										
SU 35	Summe Einzahlungen aus der Finanzierungstätigkeit							0,00	0,00	0,00
SU 36	Summe Auszahlungen aus der Finanzierungstätigkeit							0,00	0,00	0,00
SA4	Saldo (4) Geldfluss aus der Finanzierungstätigkeit (35 – 36)							0,00	0,00	0,00
SA5	Saldo (5) Geldfluss aus der voranschlagswirksamen Gebarung (Saldo 3 + Saldo 4)							762 452,30	605 200,00	157 252,30
95	Nicht aufteilbare Schulden									
953	Schadenersätze an Dritte (soweit nicht aufteilbar)									
953000	Schadenersätze an Dritte (soweit nicht aufteilbar) Bundesgebühr									
Operative Gebarung										
SU 21 / 31	Summe Erträge / Einzahlungen operative Gebarung				0,00	0,00	0,00	0,00	0,00	0,00
1/953000/691000	Schadensvergütungen	2225	3225	24	294,40	0,00	294,40	294,40	0,00	294,40
SU 22 / 32	Summe Aufwendungen / Auszahlungen operative Gebarung				294,40	0,00	294,40	294,40	0,00	294,40
SA 0 / SA 1	(0) Nettoergebnis (21 - 22) / (1) Geldfluss operative Gebarung (31 – 32)				-294,40	0,00	-294,40	-294,40	0,00	-294,40
SU 23	Summe Haushaltsrücklagen				0,00	0,00	0,00	0,00	0,00	0,00
SA00	Nettoergebnis nach Zuw./Entn. Haushaltsrücklagen (Saldo 0 +/- SU23)				-294,40	0,00	-294,40			
Investive Gebarung										
SU 33	Summe Einzahlungen investive Gebarung							0,00	0,00	0,00
SU 34	Summe Auszahlungen investive Gebarung							0,00	0,00	0,00
SA2	Saldo (2) Geldfluss aus der Investiven Gebarung (33 – 34)							0,00	0,00	0,00
SA3	Saldo (3) Nettofinanzierungssaldo (Saldo 1 + Saldo 2)							-294,40	0,00	-294,40
Finanzierungstätigkeit										
SU 35	Summe Einzahlungen aus der Finanzierungstätigkeit							0,00	0,00	0,00
SU 36	Summe Auszahlungen aus der Finanzierungstätigkeit							0,00	0,00	0,00
SA4	Saldo (4) Geldfluss aus der Finanzierungstätigkeit (35 – 36)							0,00	0,00	0,00
SA5	Saldo (5) Geldfluss aus der voranschlagswirksamen Gebarung (Saldo 3 + Saldo 4)							-294,40	0,00	-294,40

Nachweis Investitionstätigkeit samt Finanzierung § 18 K-GHG

I) Investive Einzelvorhaben gem. § 18 Abs. 1 K-GHG

Haushaltsjahr 2023

Vorhaben-/Bezeichnung		Ansatz	INVESTITION		FINANZIERUNG								ERGEBNIS
			Anschaffungs-/Herstellungskosten	Mittel aus Geldfluss der operativen Gebarung	Gemeinde Bedarfszuweisungen IR	Gemeinde Bedarfszuweisungen aR	Haushaltsrücklagen	Subventionen/sonstige Kapitaltransfers	Darlehen	Finanzierungsleasing	Vermögensveräußerung	sonstige (z.B. Innere Darlehen)	
1163001	TLFA 4000 Iveco Trakker Nr. 1 FF Spittal/Drau (2022 bis 2032)	163001	426 792,07	0,00	0,00	0,00	0,00	166 900,00	0,00	0,00	29 500,00	230 392,07	0,00
1163002	TLFA 4000 Iveco Trakker Nr. 2 FF Spittal/Drau (2022 bis 2032)	163002	428 038,29	0,00	0,00	0,00	0,00	166 900,00	0,00	0,00	24 088,00	237 050,29	0,00
1163004	TLFA Iveco Eurocargo FF 150 E32 FF St. Peter/Spittal (2022 bis 2024)	163004	356 174,44	0,00	0,00	0,00	0,00	153 800,00	0,00	0,00	13 990,00	188 384,44	0,00
1211100	Sanierung VS OST (2018 bis 2024)	211100	178 574,08	0,00	0,00	0,00	0,00	150 873,00	0,00	0,00	0,00	0,00	27 701,08
1262001	Sanierung und Umbau Goldeckstadion (2020 bis 2024)	262001	104 622,89	0,00	0,00	0,00	139 580,48	0,00	0,00	0,00	0,00	0,00	-34 957,59
1612330	Straßenbau 2018-2020 (2018 bis 2024)	612330	164 181,77	0,00	0,00	0,00	0,00	0,00	0,00	0,00	0,00	0,00	164 181,77
1612361	STRB Industriegeb. Spittal 2019 (2019 bis 2023)	612361	482,60	0,00	0,00	0,00	482,60	0,00	0,00	0,00	0,00	0,00	0,00
1612362	Straßensanierungen ab 2021 - Teil 1 (2021 bis 2024)	612362	63 519,13	0,00	0,00	0,00	0,00	0,00	0,00	0,00	0,00	0,00	63 519,13
1612364	Straßensanierungen ab 2021 - Teil 2 (2021 bis 2024)	612364	85 042,22	0,00	0,00	0,00	100 000,38	0,00	0,00	0,00	0,00	0,00	-14 958,16
1612365	Straßensanierungen 2022 (2021 bis 2023)	612365	307 849,12	0,00	0,00	0,00	214 000,00	20 964,00	0,00	0,00	0,00	0,00	72 885,12
1680001	Breitband (2020 bis 2026)	680001	21 290,81	0,00	0,00	0,00	0,00	0,00	0,00	0,00	0,00	0,00	21 290,81
1680002	Breitbandausbau BA19.1 (2023 bis 2025)	680002	162 095,46	0,00	0,00	0,00	0,00	185 000,00	0,00	0,00	0,00	0,00	-22 904,54
1816003	Straßenbeleuchtung BA 19.1 (2023 bis 2025)	816003	89 573,53	0,00	0,00	0,00	0,00	180 000,00	0,00	0,00	0,00	0,00	-90 426,47
1816004	Umrüstung LED (2023 bis 2025)	816004	148 915,70	0,00	0,00	0,00	0,00	200 000,00	0,00	0,00	0,00	0,00	-51 084,30
1850007	WVA-BA 10 (05) (2021 bis 2024)	850007	25 053,52	0,00	0,00	0,00	38 063,03	0,00	0,00	0,00	0,00	0,00	-13 009,51
1850110	WVA Ausbau Unterland (2018 bis 2025)	850110	30 717,71	0,00	0,00	0,00	0,00	0,00	0,00	0,00	0,00	0,00	30 717,71
1850120	WVA Industriegebiet Spittal 2019 (2019 bis 2024)	850120	4 046,10	0,00	0,00	0,00	-44 653,90	0,00	48 700,00	0,00	0,00	0,00	0,00
1850300	Investitionen WVA (Hochbehälter Goldeck Restabw. 2013 bis 2024)	850300	0,00	0,00	0,00	0,00	0,00	0,00	0,00	0,00	0,00	0,00	0,00
1850400	Sanierung Gmeineck (2013 bis 2025)	850400	1 424 979,02	0,00	0,00	0,00	191 800,00	0,00	385 710,00	0,00	0,00	0,00	847 469,02
1850600	WVA-BA 12a und BA 12b (ab 2022)	850600	0,00	0,00	0,00	0,00	0,00	0,00	6 200,00	0,00	0,00	0,00	-6 200,00
1850700	WVA BA - 10 (01-03) (vormals BA 16) (2015 bis 2025)	850700	680 848,53	0,00	0,00	0,00	0,00	0,00	4 172,00	0,00	0,00	0,00	676 676,53
1851005	ABA_BA 10 (01-03) - BA 19 (2020 bis 2025)	851005	1 376 288,63	0,00	0,00	0,00	0,00	0,00	2 003 040,90	0,00	0,00	0,00	-626 752,27
1851007	ABA_BA 10 (BA 05) (2021 bis 2024)	851007	395 308,77	0,00	0,00	0,00	0,00	0,00	0,00	0,00	0,00	0,00	395 308,77
1851200	ABA_BA 12a (vor 2022) 12b 12c	851200	0,00	0,00	0,00	0,00	0,00	0,00	0,00	0,00	0,00	0,00	0,00
1851810	Kanal BA - 10 (01-03) BA 16 (vor 22 BA 18.1 BA 18.2 (2015 bis 2025)	851810	22 264,83	302 732,32	0,00	0,00	0,00	0,00	5 739,00	0,00	0,00	0,00	-286 206,49
1851910	Kanal Ausbau Unterland (2018 bis 2025)	851910	28 401,22	0,00	0,00	0,00	43 090,22	0,00	0,00	0,00	0,00	0,00	-14 689,00
1853006	Sanierung WH Forstgartenstraße Nr. 48/50 (2021 bis 2023)	853006	222 099,01	0,00	0,00	0,00	13 596,00	0,00	0,00	0,00	0,00	0,00	208 503,01
1853007	Sanierung WH Forstgartenstraße Nr. 49/51/53 (2021 bis 2023)	853007	84 737,79	0,00	0,00	0,00	-2 700,40	0,00	0,00	0,00	0,00	0,00	87 438,19
1853008	Sanierung WH Forstgartenstraße Nr. 55/57 (2021 bis 2023)	853008	256 216,98	0,00	0,00	0,00	680,08	0,00	0,00	0,00	0,00	0,00	255 536,90

Haushaltsjahr 2023

Vorhaben-/Bezeichnung		Ansatz	INVESTITION		FINANZIERUNG								ERGEBNIS	
			Anschaffungs-/Herstellungskosten	Mittel aus Geldfluss der operativen Gebarung	Gemeinde Bedarfszuweisungen IR	Gemeinde Bedarfszuweisungen aR	Haushaltsrücklagen	Subventionen/sonstige Kapitaltransfers	Darlehen	Finanzierungsleasing	Vermögensveräußerung	sonstige (z.B. Innere Darlehen)		
1853009	Sanierung WH Forstgartenstraße Nr. 45/47 (2021 bis 2023)	853009	44 391,00	0,00	0,00	0,00	28 143,05	0,00	0,00	0,00	0,00	0,00	0,00	16 247,95
Summe Investive Einzelvorhaben			7 132 505,22	302 732,32	0,00	0,00	722 081,54	1 224 437,00	2 453 561,90	0,00	67 578,00	655 826,80	1 706 287,66	

II) Sonstige Investitionen gem. § 18 Abs. 2 K-GHG

Haushaltsjahr 2023

Vorhaben-/Bezeichnung		Ansatz	INVESTITION		FINANZIERUNG								ERGEBNIS	
			Anschaffungs-/Herstellungskosten	Mittel aus Geldfluss der operativen Gebarung	Gemeinde Bedarfszuweisungen IR	Gemeinde Bedarfszuweisungen aR	Haushaltsrücklagen	Subventionen/sonstige Kapitaltransfers	Darlehen	Finanzierungsleasing	Vermögensveräußerung	sonstige (z.B. Innere Darlehen)		
2163003	Kommandofahrzeug VW Crafter Aufbau Lagermax: FF Spittal/Drau (2022 bis 2024)	163003	61 194,55	0,00	0,00	0,00	0,00	0,00	0,00	0,00	0,00	0,00	0,00	61 194,55
2163005	Leuchtturmprojekt Feuerwehren Olsach-Molzbichl, St.Peter/Spittal (2022 bis 2023)	163005	67 543,30	0,00	0,00	0,00	4 894,93	0,00	0,00	0,00	0,00	0,00	0,00	62 648,37
2363101	Makeover einer Dame (2023 bis 2024)	363101	41 487,64	0,00	0,00	0,00	0,00	70 500,00	0,00	0,00	0,00	0,00	0,00	-29 012,36
2423001	Renault KANGOO VAN EXTRA dCi 75 Essen auf Rädern PKW 2 Stk. (2021 bis 2032)	423001	37 434,07	0,00	0,00	0,00	0,00	0,00	0,00	0,00	800,00	36 634,07	0,00	0,00
2612366	STRB_Industriezone Molzbichl BA 1b Abspalt.VH 612361 (2023 bis 2024)	612366	127 118,32	0,00	0,00	0,00	127 118,32	0,00	0,00	0,00	0,00	0,00	0,00	0,00
2816002	Straßenbeleuchtung ab 2022 (2022 bis 2032)	816002	86 251,53	0,00	0,00	0,00	88 856,90	0,00	0,00	0,00	0,00	0,00	0,00	-2 605,37
2833020	Sanier.Drautalperle; Badewassertechnik Rutschend.,Lichtkuppel (2023 bis 2024)	833020	0,00	0,00	0,00	0,00	0,00	150 000,00	0,00	0,00	0,00	0,00	0,00	-150 000,00
2846201	Mehrzweckhaus Rothenthurn Umrüstung auf Pelletsheizung (2023 bis 2024)	846201	75 073,54	0,00	0,00	0,00	37 570,50	45 000,00	0,00	0,00	0,00	0,00	0,00	-7 496,96
2850008	WVA_Pumpleitungen Aich (2023 bis 2024)	850008	72 623,53	0,00	0,00	0,00	72 623,53	0,00	0,00	0,00	0,00	0,00	0,00	0,00
2850009	Kraftw.Lieserhofen Ableitungskanal (2022 bis 2024)	850009	94 998,18	0,00	0,00	0,00	94 998,18	0,00	0,00	0,00	0,00	0,00	0,00	0,00
2850010	Notstrombauten Infrastr. WVA (2022 bis 2023)	850010	27 702,87	0,00	0,00	0,00	27 702,87	0,00	0,00	0,00	0,00	0,00	0,00	0,00
2850011	Notstromversorgung: Aggregate WVA (2022 bis 2023)	850011	35 832,59	0,00	0,00	0,00	35 832,59	0,00	0,00	0,00	0,00	0,00	0,00	0,00
2850012	Koistrattquellen Ableitung Leitnerbachgeschiebesperre (2023 bis 2026)	850012	0,00	0,00	0,00	0,00	0,00	0,00	0,00	0,00	0,00	0,00	0,00	0,00
2850013	WVA_Industriezone Molzbichl - BA 1b (2023 bis 2024)	850013	28 451,92	0,00	0,00	0,00	28 451,92	0,00	0,00	0,00	0,00	0,00	0,00	0,00
2851008	ABA_Pumpwerk Aich und Druckleitung (2021 bis 2023)	851008	233 892,21	0,00	0,00	0,00	233 892,21	0,00	0,00	0,00	0,00	0,00	0,00	0,00
2851009	Notstrombauten Infrastr. ABA (2022 bis 2023)	851009	36 464,27	0,00	0,00	0,00	36 464,27	0,00	0,00	0,00	0,00	0,00	0,00	0,00
2851010	Notstromversorgung: Aggregate ABA (2022 bis 2023)	851010	58 838,90	0,00	0,00	0,00	58 838,90	0,00	0,00	0,00	0,00	0,00	0,00	0,00
2851011	ABA_Industriezone Molzbichl - BA 1b (2023 bis 2024)	851011	51 485,03	0,00	0,00	0,00	51 485,03	0,00	0,00	0,00	0,00	0,00	0,00	0,00
2852001	Photovoltaikanlage Abfallwirtschaftszentrum (2023 bis 2024)	852001	3 692,79	0,00	0,00	0,00	3 692,79	0,00	0,00	0,00	0,00	0,00	0,00	0,00
2853011	Sanierung WH Unterm Burgstall Nr. 4 (2021 bis 2023)	853011	601,22	0,00	0,00	0,00	6 300,55	0,00	0,00	0,00	0,00	0,00	0,00	-5 699,33

Vorhaben-/Bezeichnung		Ansatz	INVESTITION		FINANZIERUNG							ERGEBNIS	
			Anschaffungs-/Herstellungskosten	Mittel aus Geldfluss der operativen Gebarung	Gemeinde Bedarfszuweisungen iR	Gemeinde Bedarfszuweisungen aR	Haushaltsrücklagen	Subventionen/sonstige Kapitaltransfers	Darlehen	Finanzierungsleasing	Vermögensveräußerung		sonstige (z.B. Innere Darlehen)
2853012	Strandbad Großegg Sanierung 2023 Dachsanierung, Lichtkuppel (2023 bis 2024)	853012	69 664,54	0,00	0,00	0,00	0,00	110 000,00	0,00	0,00	0,00	0,00	-40 335,46
2230100	Zentralamt	010000	16 902,55	16 902,55									0,00
2230160	Elektronische Datenverarbeitung	016000	34 780,39	16 317,48			18 462,91						0,00
2230220	Bürgerbüro	022000	2 798,60	2 798,60									0,00
2230300	Bauamt	030000	418,36	418,36									0,00
2230630	Städtekontakte u.Partnerschaften	063000	994,99	994,99									0,00
22306301	Europaangelegenheiten	063010	1 764,38	1 764,38									0,00
2231630	Freiwillige Feuerwehren	163000	65 145,40	57 817,21				7 328,19					0,00
2232110	Volksschule West	211000	1 368,00	1 368,00									0,00
2232111	Volksschule Ost (€ 20.000 FHH VJ)	211100	66 437,49	-1 660,03			68 097,52						0,00
2232400	Kindergarten West	240000	9 989,26	9 989,26									0,00
2232401	Kindergarten Ost	240100	10 574,77	10 574,77									0,00
2232590	Jugendservicestelle	259000	1 584,48	1 049,00				535,48					0,00
2232730	Stadtbücherei Spittal/Drau	273000	1 318,50	1 318,50									0,00
2233200	Musikschule Spittal/Drau	320000	3 331,00	3 331,00									0,00
2233221	Internat. Chorwettbewerb	322100	1 426,72	1 426,72									0,00
2234230	Essen auf Rädern KFZ Neu	423000	20 303,13	1 485,77						7 258,33	11 559,03		0,00
2235200	Natur-u.Landschaftsschutz	520000	6 878,20	6 878,20				0,00					0,00
2236120	Gemeindestraßen	612000	15 470,40	13 640,40				1 830,00					0,00
2236400	Straßenverkehr	640000	13 935,69	13 935,69									0,00
2237891	Stadtmarketing	789100	4 500,00	0,00				4 500,00					0,00
2238140	Straßenreinigung	814000	3 623,76	3 623,76									0,00
2238150	Park- und Gartenanlagen	815000	130 587,62	85 587,62		5 000,00		40 000,00					0,00
2238151	Gärtnerei	815100	4 743,83	4 743,83									0,00
2238170	Friedhöfe	817000	718,40	718,40									0,00
2238200	Wirtschaftshof	820000	32 189,50	30 436,69			1 030,81	722,00					0,00
2238400	Grundbesitz und Immobilien	840000	10,00	0,00				10,00					0,00
2238461	Schloß Porcia	846100	4 047,33	4 047,33									0,00
2238462	Mehrzweckhaus Rothenthurn	846200	780,00	780,00									0,00
2238463	Stadtsaal Spittal/Drau	846300	2 758,33	2 758,33									0,00
2238500	Wasserversorgung	850000	115 972,81	24 489,15				91 483,66					0,00
2238510	Abwasserbeseitigung	851000	167 091,67	23 925,98				143 165,69					0,00
2238520	Müllbeseitigung	852000	1 176,67	1 176,67									0,00
2238530	Gemeindeeigener Hausbesitz	853000	2 348,48	2 348,48									0,00
2239000	Finanzverwaltung	900000	5 616,96	5 616,96									0,00
Summe Sonstige Investitionen			1 961 938,67	350 604,05	0,00	5 000,00	928 217,21	733 172,54	0,00	0,00	8 058,33	48 193,10	-111 306,56

Vorhaben-/Bezeichnung	Ansatz	INVESTITION		FINANZIERUNG								ERGEBNIS
		Anschaffungs-/Herstellungskosten	Mittel aus Geldfluss der operativen Gebarung	Gemeinde Bedarfszuweisungen IR	Gemeinde Bedarfszuweisungen aR	Haushaltsrücklagen	Subventionen/sonstige Kapitaltransfers	Darlehen	Finanzierungsleasing	Vermögensveräußerung	sonstige (z.B. Innere Darlehen)	

III) Gesamtsumme

Gesamtsumme Investitionstätigkeit	9 094 443,89	653 336,37	0,00	5 000,00	1 650 298,75	1 957 609,54	2 453 561,90	0,00	75 636,33	704 019,90	1 594 981,10
-----------------------------------	--------------	------------	------	----------	--------------	--------------	--------------	------	-----------	------------	--------------

Nachweis der Investitionszuschüsse

Code	Ansatz Konto	Bezeichnung	Investitionskostenzuschuss in voller Höhe 31.12.2022	kumulierte Auflösung 31.12.2022	Buchwert des Zuschusses 31.12.2022	Zugänge/ + Umbuchungen - 31.12.2023	Abgänge/ - 31.12.2023	jährliche Auflösung 31.12.2023	Wertaufholung+/ Wertminderung- 31.12.2023	Buchwert des Zuschusses 31.12.2023
1010	Immaterielle Vermögenswerte		0,00	0,00	0,00	-14 544,10	147 822,43	1 003,04	0,00	161 363,49
	850000	Wasserversorgung	0,00	0,00	0,00	-1 375,00	0,00	94,83	0,00	1 280,17
	5/0440001/06230	Digitaler Leitungskataster WVA 850	0,00	0,00	0,00	-1 375,00	0,00	94,83	0,00	1 280,17
	851000	Abwasserbeseitigung	0,00	0,00	0,00	-13 169,10	147 822,43	908,21	0,00	160 083,32
	5/0440001/06231	Digitaler Leitungskataster ABA 851C	0,00	0,00	0,00	-13 169,10	147 822,43	908,21	0,00	160 083,32
Grundstücke, Grundstückseinrichtungen und Infrastruktur										
1021	Grundstücke, Grundstückseinrichtungen und Infrastruktur		3 659 120,96	347 565,05	3 311 555,91	-228 007,07	143 458,10	172 058,80	0,00	3 510 962,28
	363000	Altstadterhaltung und Ortsbildpflege	0,00	0,00	0,00	0,00	32 447,64	983,26	0,00	31 464,38
	4/0070003/05838	Biotop/Strand im Park Projekt Make	0,00	0,00	0,00	0,00	32 447,64	983,26	0,00	31 464,38
	612000	Gemeindestraßen	2 283 358,64	148 553,18	2 134 805,46	-89 459,53	1 830,00	86 374,43	0,00	2 139 720,56
	1/0020002/03914	KG St.Peter/Edling GST 616/1 Öffel	0,50	0,00	0,50	0,00	0,00	0,00	0,00	0,50
	1/0020002/06212	KG Spittal KG 1114/8 Zugang koste	68,44	0,00	68,44	0,00	0,00	0,00	0,00	68,44
	1/0020002/06222	KG Spittal KG 970/4 Zugang kosten	0,00	0,00	0,00	0,00	1 830,00	0,00	0,00	1 830,00
	2/0040001/03274	Bahnhofstraße (Befestigte Straße),	50 875,78	5 652,87	45 222,91	0,00	0,00	3 768,58	0,00	41 454,33
	2/0040001/03280	Koschatstraße Ost (Geh- und Radw	3 544,36	590,73	2 953,63	0,00	0,00	236,29	0,00	2 717,34
	2/0040001/03288	Olsacher Straße (Befestigte Straße,	1 968,10	820,05	1 148,05	0,00	0,00	328,01	0,00	820,04
	2/0040001/03301	Am Waldrand (Befestigte Straße), 5	1 016,61	423,59	593,02	0,00	0,00	169,43	0,00	423,59
	2/0040001/03303	Amlacher Weg (Befestigte Straße),	8 642,92	1 440,48	7 202,44	0,00	0,00	576,19	0,00	6 626,25
	2/0040001/03326	Blumenweg (Befestigte Straße), 54t	2 047,77	614,33	1 433,44	0,00	0,00	409,55	0,00	1 023,89
	2/0040001/03455	Millstättersee- Süduferstraße (Befes	19 909,26	2 133,14	17 776,12	0,00	0,00	1 422,09	0,00	16 354,03
	2/0040001/03461	10.Oktoberstraße (Geh- und Radwe	48 123,52	14 437,05	33 686,47	0,00	0,00	9 624,71	0,00	24 061,76
	2/0040001/03469	Oberdorfer-Straße (Befestigte Straß	6 245,03	456,96	5 788,07	0,00	0,00	304,64	0,00	5 483,43
	2/0040001/03484	Ponauer Straße (Befestigte Straße)	2 899,45	483,25	2 416,20	0,00	0,00	193,30	0,00	2 222,90
	2/0040001/03486	Porciastraße (Befestigte Straße), 22	185,23	77,18	108,05	0,00	0,00	30,87	0,00	77,18
	2/0040001/03521	St. Peter Straße (Befestigte Straße)	5 802,36	967,05	4 835,31	0,00	0,00	386,82	0,00	4 448,49
	2/0040001/03523	St. Sigmundstraße (Befestigte Straf	13 474,82	5 614,52	7 860,30	0,00	0,00	2 620,10	0,00	5 240,20
	2/0040001/03541	Ulrich-v.-Chilli-Straße (Befestigte St	5 600,36	933,40	4 666,96	0,00	0,00	373,36	0,00	4 293,60
	2/0040001/03544	Unterer St. Peter Weg (Befestigte S	5 552,10	616,90	4 935,20	0,00	0,00	411,27	0,00	4 523,93
	2/0040001/03564	Innenstadtprojekt 2019	860 915,41	85 863,73	775 051,68	0,00	0,00	26 272,93	0,00	748 778,75
	2/0040001/06793	Sanierungsarbeiten divers 2020	412,67	31,27	381,40	0,00	0,00	12,50	0,00	368,90
	2/0040001/06818	Manuel-Lindner-Straße 2021 (vorlä	63 750,00	2 897,73	60 852,27	0,00	0,00	1 931,82	0,00	58 920,45
	2/0040001/06820	Mannstorfferstraße (Befestigte Stral	15 132,66	687,85	14 444,81	0,00	0,00	458,57	0,00	13 986,24
	2/0040001/06825	Godtscheerstraße 655,77m² Neubau	16 496,84	749,85	15 746,99	0,00	0,00	499,90	0,00	15 247,09
	2/0040001/06826	Fratresstraße Gehweg 570m² Neub	14 339,18	651,78	13 687,40	0,00	0,00	434,52	0,00	13 252,88
	2/0040001/06827	Auenweg 131m² Gehweg Neubau 2	3 295,49	149,79	3 145,70	0,00	0,00	99,86	0,00	3 045,84
	2/0040001/06828	Auenweg 1.637,13m² Neubau 2021	41 184,38	1 872,02	39 312,36	0,00	0,00	1 248,01	0,00	38 064,35
	2/0040001/06829	Wiesenweg 541,49m² Neubau 2021	13 621,97	619,18	13 002,79	0,00	0,00	412,79	0,00	12 590,00

Code	Ansatz Konto	Bezeichnung	Investitionskostenzuschuss in voller Höhe 31.12.2022	kumulierte Auflösung 31.12.2022	Buchwert des Zuschusses 31.12.2022	Zugänge/ + Umbuchungen - 31.12.2023	Abgänge/ - 31.12.2023	jährliche Auflösung 31.12.2023	Wertaufholung+/ Wertminderung- 31.12.2023	Buchwert des Zuschusses 31.12.2023
	2/0040001/06830	Am Bahndamm 698,98m² Neubau	17 583,85	799,26	16 784,59	0,00	0,00	532,84	0,00	16 251,75
	2/0040001/06831	Fünfwundenweg 497,66m² Neubau	12 519,36	569,06	11 950,30	0,00	0,00	379,37	0,00	11 570,93
	2/0040001/06832	Hochweg 183m² Gehweg Neubau	4 603,63	209,25	4 394,38	0,00	0,00	139,50	0,00	4 254,88
	2/0040001/06833	Hochweg 372,72m² Neubau 2021	9 376,31	426,20	8 950,11	0,00	0,00	284,13	0,00	8 665,98
	2/0040001/06834	Höhenstraße 2.748,80m² Neubau	69 150,05	3 143,19	66 006,86	0,00	0,00	2 095,46	0,00	63 911,40
	2/0040001/06848	Bahnhofstraße (Befestigte Straße),	56 807,94	860,73	55 947,21	0,00	0,00	1 721,45	0,00	54 225,76
	2/0040001/06849	10.Oktoberstraße (Befestigte Straße)	216 949,91	3 287,12	213 662,79	0,00	0,00	6 574,24	0,00	207 088,55
	2/0040001/06850	Liesersteggasse (Befestigte Straße),	59 040,38	894,55	58 145,83	0,00	0,00	1 789,10	0,00	56 356,73
	2/0040001/06852	Neuer Platz Nebenfahrbahn (Geh- u	8 879,66	134,54	8 745,12	0,00	0,00	269,08	0,00	8 476,04
	2/0040001/06853	Grenzweg (Befestigte Straße), 197r	10 655,11	161,44	10 493,67	0,00	0,00	322,88	0,00	10 170,79
	2/0040001/06854	Grenzweg (Befestigte Straße), 62m	4 438,65	67,25	4 371,40	0,00	0,00	134,50	0,00	4 236,90
	2/0040001/06855	Brauhausgasse (Befestigte Straße),	10 738,82	162,71	10 576,11	0,00	0,00	325,42	0,00	10 250,69
	2/0040001/06856	Jahnstraße (Befestigte Straße), 238	8 259,01	125,14	8 133,87	0,00	0,00	250,27	0,00	7 883,60
	2/0040001/06857	Löhnstraße (Befestigte Straße), 1.	34 242,02	518,82	33 723,20	0,00	0,00	1 037,64	0,00	32 685,56
	2/0040001/06859	Payerstraße (Befestigte Straße), 14	9 619,26	145,75	9 473,51	0,00	0,00	291,49	0,00	9 182,02
	2/0040001/06860	Blumenweg (Befestigte Straße), 59;	22 040,09	333,94	21 706,15	0,00	0,00	667,88	0,00	21 038,27
	2/0040001/06861	Krieselsdorf (Ortschaft) 701m² v. 1.	25 678,46	389,07	25 289,39	0,00	0,00	778,14	0,00	24 511,25
	2/0040001/06864	Haspingerweg (Befestigte Straße), 1	47 664,20	722,18	46 942,02	0,00	0,00	1 444,37	0,00	45 497,65
	2/0040001/06865	Siedlerweg (Befestigte Straße), 639	19 481,83	295,18	19 186,65	0,00	0,00	590,36	0,00	18 596,29
	2/0040001/06866	Hangstraße (Befestigte Straße), 3.3	183 120,49	2 774,55	180 345,94	0,00	0,00	5 549,11	0,00	174 796,83
	2/0040001/06867	Hangstraße (Geh- und Radweg, bei	37 890,38	574,09	37 316,29	0,00	0,00	1 148,19	0,00	36 168,10
	2/0040001/06868	Peter-Wunderlich-Straße (Befestigte	78 548,37	1 190,13	77 358,24	0,00	0,00	2 380,25	0,00	74 977,99
	2/0040001/06869	Peter-Wunderlich-Straße (Geh- und	41 207,98	624,37	40 583,61	0,00	0,00	1 248,72	0,00	39 334,89
	2/0040001/06870	Billrothgasse (Befestigte Straße), 1.	17 886,68	271,01	17 615,67	0,00	0,00	542,02	0,00	17 073,65
	2/0040001/06871	Billrothgasse (Geh- und Radweg, bei	11 294,71	171,13	11 123,58	0,00	0,00	342,27	0,00	10 781,31
	2/0040001/06872	Dr.-Albertini-Straße (Befestigte Stra	25 099,36	380,29	24 719,07	0,00	0,00	760,59	0,00	23 958,48
	2/0040001/06873	Gartenstraße (Befestigte Straße), 2	10 136,28	153,58	9 982,70	0,00	0,00	307,16	0,00	9 675,54
	2/0040001/06874	10.Oktoberstraße (Geh- und Radwe	25 340,64	383,95	24 956,69	0,00	0,00	767,89	0,00	24 188,80
	2/0040001/06914	Alte Autobahn (Befestigte Straße), 2	0,00	0,00	0,00	-81 634,99	0,00	1 236,89	0,00	80 398,10
	2/0040001/06916	Übers Land (Befestigte Straße), 1.2	0,00	0,00	0,00	-7 824,54	0,00	237,11	0,00	7 587,43
	815000	Park- und Gartenanlagen	30 000,00	30 000,00	0,00	-13 005,39	31 994,61	2 250,01	0,00	42 749,99
	4/0040010/06487	2 x Sitzbänke Spielplatz Fridtjof-Nar	0,00	0,00	0,00	-993,34	0,00	49,67	0,00	943,67
	4/0290003/03569	Spielkombi OCCY Stadtpark	23 736,00	23 736,00	0,00	0,00	0,00	0,00	0,00	0,00
	4/0290003/03573	Balkenschaukel Stadtpark	2 055,56	2 055,56	0,00	0,00	0,00	0,00	0,00	0,00
	4/0290003/03574	Karusell Stadtpark	4 208,44	4 208,44	0,00	0,00	0,00	0,00	0,00	0,00
	4/0290003/06745	Spielplatz Ponau Sachgesamtheit (S	0,00	0,00	0,00	0,00	31 994,61	1 599,73	0,00	30 394,88
	4/0290003/06746	1 x Nestschaukel (inkl. Fallschutzpl	0,00	0,00	0,00	-3 934,01	0,00	196,71	0,00	3 737,30

Code	Ansatz Konto	Bezeichnung	Investitionskostenzuschuss in voller Höhe 31.12.2022	kumulierte Auflösung 31.12.2022	Buchwert des Zuschusses 31.12.2022	Zugänge/ + Umbuchungen - 31.12.2023	Abgänge/ - 31.12.2023	jährliche Auflösung 31.12.2023	Wertaufholung+/ Wertminderung- 31.12.2023	Buchwert des Zuschusses 31.12.2023
	4/0290003/06747	1 x Spielkombi Spatz St. Peter Spie	0,00	0,00	0,00	-4 039,02	0,00	201,95	0,00	3 837,07
	4/0290003/06748	1 x Spielkombi Spatz Neuolsach Sp	0,00	0,00	0,00	-4 039,02	0,00	201,95	0,00	3 837,07
	816000	Öffentliche Beleuchtung	1 157 494,72	155 660,01	1 001 834,71	-125 542,15	77 175,85	78 263,99	0,00	1 126 288,72
	2/0350004/02532	Beleuchtung Stadtpark	25 000,00	16 666,68	8 333,32	0,00	0,00	1 666,66	0,00	6 666,66
	2/0350004/06782	Beleuchtungsneubau 2022 816002	0,00	0,00	0,00	0,00	2 718,00	194,14	0,00	2 523,86
	2/0350004/06787	KELAG Spittal 1992 per 30.6.1992	1 301,68	433,89	867,79	0,00	0,00	433,90	0,00	433,89
	2/0350004/06788	KELAG Spittal 1992 per 31.12.1992	6 411,05	1 831,73	4 579,32	0,00	0,00	1 831,73	0,00	2 747,59
	2/0350004/06789	KELAG Spittal 1993 per 30.06.1993	1 017,60	254,40	763,20	0,00	0,00	254,40	0,00	508,80
	2/0350004/06790	KELAG Spittal 1993 per 31.12.1993	393,24	87,39	305,85	0,00	0,00	87,39	0,00	218,46
	2/0350004/06791	KELAG Spittal 1993 per 30.06.1993	770,83	192,71	578,12	0,00	0,00	192,71	0,00	385,41
	2/0350004/06792	KELAG Spittal 1993 per 31.12.1993	6 261,22	1 391,38	4 869,84	0,00	0,00	1 391,38	0,00	3 478,46
	2/0350004/06793	KELAG Spittal 1994 per 31.12.1994	101,00	18,36	82,64	0,00	0,00	18,36	0,00	64,28
	2/0350004/06794	KELAG Spittal 1995 per 30.04.1995	1 546,77	257,80	1 288,97	0,00	0,00	257,79	0,00	1 031,18
	2/0350004/06795	KELAG Spittal 1995 per 30.06.1995	499,69	83,28	416,41	0,00	0,00	83,28	0,00	333,13
	2/0350004/06796	KELAG Spittal 1995 per 30.12.1995	4 368,09	672,01	3 696,08	0,00	0,00	672,01	0,00	3 024,07
	2/0350004/06797	KELAG Spittal 1996 per 30.04.1996	4 784,92	683,56	4 101,36	0,00	0,00	683,56	0,00	3 417,80
	2/0350004/06798	KELAG Spittal 1996 per 30.06.1996	248,02	35,43	212,59	0,00	0,00	35,43	0,00	177,16
	2/0350004/06799	KELAG Spittal 1996 per 31.12.1996	12 127,05	1 616,94	10 510,11	0,00	0,00	1 616,94	0,00	8 893,17
	2/0350004/06800	KELAG Spittal 1997 per 31.12.1997	4 166,92	490,23	3 676,69	0,00	0,00	490,23	0,00	3 186,46
	2/0350004/06801	KELAG Spittal 1997 per 30.06.1997	5 065,03	633,13	4 431,90	0,00	0,00	633,13	0,00	3 798,77
	2/0350004/06802	KELAG Spittal 1997 per 31.12.1997	12 388,64	1 457,49	10 931,15	0,00	0,00	1 457,49	0,00	9 473,66
	2/0350004/06803	KELAG Spittal 1998 per 30.06.1998	10 089,40	1 121,04	8 968,36	0,00	0,00	1 121,05	0,00	7 847,31
	2/0350004/06804	KELAG Spittal 1998 per 30.06.1998	2 120,70	235,63	1 885,07	0,00	0,00	235,63	0,00	1 649,44
	2/0350004/06805	KELAG Spittal 1998 per 31.12.1998	7 787,80	819,77	6 968,03	0,00	0,00	819,77	0,00	6 148,26
	2/0350004/06806	KELAG Spittal 1999 per 30.06.1999	5 572,73	557,27	5 015,46	0,00	0,00	557,27	0,00	4 458,19
	2/0350004/06807	KELAG Spittal 1999 per 31.12.1999	14 466,30	1 377,74	13 088,56	0,00	0,00	1 377,74	0,00	11 710,82
	2/0350004/06808	KELAG Spittal 1999 per 31.12.1999	776,30	73,93	702,37	0,00	0,00	73,93	0,00	628,44
	2/0350004/06809	KELAG Spittal 1999 per 31.12.1999	482,59	45,96	436,63	0,00	0,00	45,96	0,00	390,67
	2/0350004/06810	KELAG Spittal 2000 per 30.06.2000	2 318,46	210,77	2 107,69	0,00	0,00	210,77	0,00	1 896,92
	2/0350004/06811	KELAG Spittal 2000 per 30.06.2000	1 679,92	152,72	1 527,20	0,00	0,00	152,72	0,00	1 374,48
	2/0350004/06812	KELAG Spittal 2000 per 28.12.2000	6 967,57	605,88	6 361,69	0,00	0,00	605,88	0,00	5 755,81
	2/0350004/06813	KELAG Spittal 2000 per 28.12.2000	1 363,93	118,60	1 245,33	0,00	0,00	118,60	0,00	1 126,73
	2/0350004/06814	KELAG Spittal 2001 per 30.06.2001	3 128,20	260,68	2 867,52	0,00	0,00	260,68	0,00	2 606,84
	2/0350004/06815	KELAG Spittal 2001 per 30.06.2001	1 428,78	119,07	1 309,71	0,00	0,00	119,06	0,00	1 190,65
	2/0350004/06816	KELAG Spittal 2001 per 30.12.2001	10 109,58	808,77	9 300,81	0,00	0,00	808,77	0,00	8 492,04
	2/0350004/06817	KELAG Spittal 2002 per 30.06.2002	4 789,36	368,41	4 420,95	0,00	0,00	368,41	0,00	4 052,54
	2/0350004/06818	KELAG Spittal 2002 per 31.12.2002	23 454,52	1 737,37	21 717,15	0,00	0,00	1 737,37	0,00	19 979,78

Code	Ansatz Konto	Bezeichnung	Investitionskostenzuschuss in voller Höhe 31.12.2022	kumulierte Auflösung 31.12.2022	Buchwert des Zuschusses 31.12.2022	Zugänge/ + Umbuchungen - 31.12.2023	Abgänge/ - 31.12.2023	jährliche Auflösung 31.12.2023	Wertaufholung+/ Wertminderung- 31.12.2023	Buchwert des Zuschusses 31.12.2023
	2/0350004/06819	KELAG Spittal 2003 per 29.06.2003	67 742,85	4 838,78	62 904,07	0,00	0,00	4 838,77	0,00	58 065,30
	2/0350004/06820	KELAG Spittal 2003 per 29.12.2003	28 680,20	1 977,94	26 702,26	0,00	0,00	1 977,95	0,00	24 724,31
	2/0350004/06821	KELAG Spittal 2004 per 29.06.2004	3 555,95	237,06	3 318,89	0,00	0,00	237,06	0,00	3 081,83
	2/0350004/06822	KELAG Spittal 2004 per 30.12.2004	27 883,11	1 798,91	26 084,20	0,00	0,00	1 798,91	0,00	24 285,29
	2/0350004/06823	KELAG Spittal 2005 per 29.06.2005	6 072,92	379,56	5 693,36	0,00	0,00	379,56	0,00	5 313,80
	2/0350004/06824	KELAG Spittal 2005 per 30.12.2005	56 625,25	3 431,83	53 193,42	0,00	0,00	3 431,83	0,00	49 761,59
	2/0350004/06825	KELAG Spittal 2006 per 29.06.2006	18 276,07	1 075,06	17 201,01	0,00	0,00	1 075,06	0,00	16 125,95
	2/0350004/06826	KELAG Spittal 2006 per 29.12.2006	50 608,98	2 891,94	47 717,04	0,00	0,00	2 891,94	0,00	44 825,10
	2/0350004/06827	KELAG Spittal 2007 per 29.06.2007	12 871,17	715,07	12 156,10	0,00	0,00	715,06	0,00	11 441,04
	2/0350004/06828	KELAG Spittal 2007 per 30.12.2007	72 877,92	3 939,35	68 938,57	0,00	0,00	3 939,35	0,00	64 999,22
	2/0350004/06829	KELAG Spittal 2008 per 29.06.2008	5 347,94	281,47	5 066,47	0,00	0,00	281,47	0,00	4 785,00
	2/0350004/06830	KELAG Spittal 2008 per 30.12.2008	23 297,63	1 194,75	22 102,88	0,00	0,00	1 194,75	0,00	20 908,13
	2/0350004/06831	KELAG Spittal 2009 per 29.06.2009	11 760,22	588,01	11 172,21	0,00	0,00	588,01	0,00	10 584,20
	2/0350004/06832	KELAG Spittal 2009 per 29.06.2009	5 860,53	293,03	5 567,50	0,00	0,00	293,03	0,00	5 274,47
	2/0350004/06833	KELAG Spittal 2009 per 29.06.2009	29 278,38	1 463,92	27 814,46	0,00	0,00	1 463,92	0,00	26 350,54
	2/0350004/06834	KELAG Spittal 2009 per 30.12.2009	32 943,36	1 606,99	31 336,37	0,00	0,00	1 606,99	0,00	29 729,38
	2/0350004/06835	KELAG Spittal 2013 per 01.01.2013	6 258,56	260,77	5 997,79	0,00	0,00	260,77	0,00	5 737,02
	2/0350004/06836	KELAG Spittal 2013 per 01.07.2013	87 833,64	3 585,05	84 248,59	0,00	0,00	3 585,05	0,00	80 663,54
	2/0350004/06837	KELAG Spittal 2014 per 01.01.2014	10 286,70	411,47	9 875,23	0,00	0,00	411,47	0,00	9 463,76
	2/0350004/06838	KELAG Spittal 2014 per 01.07.2014	52 500,83	2 058,86	50 441,97	0,00	0,00	2 058,86	0,00	48 383,11
	2/0350004/06839	KELAG Spittal 2015 per 01.01.2015	18 088,59	695,72	17 392,87	0,00	0,00	695,71	0,00	16 697,16
	2/0350004/06840	KELAG Spittal 2015 per 01.07.2015	55 811,59	2 106,10	53 705,49	0,00	0,00	2 106,10	0,00	51 599,39
	2/0350004/06896	Straßenbeleuchtung Umrüstung LEI	0,00	0,00	0,00	-125 542,15	74 457,85	2 481,93	0,00	197 518,07
	4/0350004/02543	Beleuchtungsanlagenneubau 2016	40 057,83	17 358,38	22 699,45	0,00	0,00	2 670,52	0,00	20 028,93
	4/0350004/05624	Beleuchtungsanlagenneubau 2018	130 796,22	39 238,87	91 557,35	0,00	0,00	8 719,75	0,00	82 837,60
	4/0350004/05625	Beleuchtungsanlagenneubau 2019	119 190,39	27 811,10	91 379,29	0,00	0,00	7 946,03	0,00	83 433,26
	840000	Grundbesitz und Immobilien	43 101,93	3 257,58	39 844,35	0,00	10,00	1 303,03	0,00	38 551,32
	1/0010001/03825	KG Edling GST 735 öffentl. Gut EZ f	101,43	0,00	101,43	0,00	0,00	0,00	0,00	101,43
	1/0010001/06054	KG 73419 Spittal GST 1234 öffentl.	0,00	0,00	0,00	0,00	10,00	0,00	0,00	10,00
	1/0020001/03867	KG Grossegg GST 442/3 Öffentl. Gu	0,50	0,00	0,50	0,00	0,00	0,00	0,00	0,50
	2/0070003/06716	Baureifmachung Skatepark	43 000,00	3 257,58	39 742,42	0,00	0,00	1 303,03	0,00	38 439,39
	875000	Verkehrsverbund	145 165,67	10 094,28	135 071,39	0,00	0,00	2 884,08	0,00	132 187,31
	1/0020001/06277	Grundstück Busumkehr St. Peter E;	49 991,00	0,00	49 991,00	0,00	0,00	0,00	0,00	49 991,00
	2/0040001/06481	Busumkehr St. Peter	95 174,67	10 094,28	85 080,39	0,00	0,00	2 884,08	0,00	82 196,31
1022	Gebäude und Bauten		15 025 840,79	4 540 199,09	10 485 641,70	-37 536,77	321 449,34	321 039,65	0,00	10 523 588,16
	163000	Freiwillige Feuerwehren	536 167,93	262 482,23	273 685,70	0,00	0,00	11 282,81	0,00	262 402,89
	2/0060001/02801	Mehrzweckhaus St. Peter - Sanieru	20 255,86	964,56	19 291,30	0,00	0,00	964,57	0,00	18 326,73

Code	Ansatz Konto	Bezeichnung	Investitionskostenzuschuss in voller Höhe 31.12.2022	kumulierte Auflösung 31.12.2022	Buchwert des Zuschusses 31.12.2022	Zugänge/ + Umbuchungen - 31.12.2023	Abgänge/	jährliche Auflösung 31.12.2023	Wertaufholung+/ Wertminderung- 31.12.2023	Buchwert des Zuschusses 31.12.2023
	2/0060001/02826	Kulturhaus/Feuerwehr Rothenthurn	25 434,75	12 463,03	12 971,72	0,00	0,00	508,69	0,00	12 463,03
	2/0060001/02827	Kulturhaus/Feuerwehr Rothenthurn	54 440,31	26 675,77	27 764,54	0,00	0,00	1 088,81	0,00	26 675,73
	2/0060001/02832	Feuerwehr Spittal, Orthenb.str.21 - I	436 037,01	222 378,87	213 658,14	0,00	0,00	8 720,74	0,00	204 937,40
	211100	Volksschule Ost	5 987 262,05	1 518 759,25	4 468 502,80	0,00	321 449,34	103 147,62	0,00	4 686 804,52
	2/0060001/02779	VS Ost, U.v.C.-Str.20 - Sanierung	1 200 911,32	1 200 911,32	0,00	0,00	0,00	0,00	0,00	0,00
	2/0060001/02780	VS Ost, U.v.C.-Str.20 - Sanierung D	159 000,00	65 587,50	93 412,50	0,00	0,00	3 975,00	0,00	89 437,50
	2/0060001/02781	VS Ost, U.v.C.-Str.20 - San.Inklusio	70 000,00	16 935,47	53 064,53	0,00	0,00	2 258,07	0,00	50 806,46
	2/0060001/02782	VS Ost, U.v.C.-Str.20 - Sanierung	55 479,29	15 971,31	39 507,98	0,00	0,00	1 681,19	0,00	37 826,79
	2/0060001/02783	VS Ost, U.v.C.-Str.20 - Sanierung	20 000,00	6 363,63	13 636,37	0,00	0,00	606,06	0,00	13 030,31
	2/0060001/06769	Sanierung VS Ost Baustufe 3 2021	390 530,45	8 422,97	382 107,48	0,00	321 449,34	12 800,48	0,00	690 756,34
	2/0060001/06771	Sanierung VS Ost Baustufe 1+2	4 091 340,99	204 567,05	3 886 773,94	0,00	0,00	81 826,82	0,00	3 804 947,12
	211200	Volksschule Molzbichl	331 544,56	126 975,34	204 569,22	0,00	0,00	7 177,87	0,00	197 391,35
	2/0060001/02786	VS Molzbichl, Errichtung Turnsaal	163 544,56	70 324,16	93 220,40	0,00	0,00	3 270,89	0,00	89 949,51
	2/0060001/02787	VS Molzbichl Sanierung Fassade F	168 000,00	56 651,18	111 348,82	0,00	0,00	3 906,98	0,00	107 441,84
	240100	Kindergarten Ost	544 639,84	223 302,35	321 337,49	0,00	0,00	10 892,80	0,00	310 444,69
	2/0060001/02774	Kindergarten Ost, Lagerstr.14 - Um-	544 639,84	223 302,35	321 337,49	0,00	0,00	10 892,80	0,00	310 444,69
	240200	Kindergarten Rothenthurn	2 642,00	1 519,15	1 122,85	0,00	0,00	132,10	0,00	990,75
	2/0060001/02772	KIGA Rothenthurn, Rothenthurn 55	2 642,00	1 519,15	1 122,85	0,00	0,00	132,10	0,00	990,75
	250100	Schülerhort Ost	267 436,03	141 741,09	125 694,94	0,00	0,00	5 348,72	0,00	120 346,22
	2/0060001/02777	Schülerhort Ost - Errichtung	267 436,03	141 741,09	125 694,94	0,00	0,00	5 348,72	0,00	120 346,22
	262000	Sportstadion Spittal/Drau	185 000,00	185 000,00	0,00	0,00	0,00	0,00	0,00	0,00
	2/0060001/02791	Sportstadion, Zur Seilbahn 6 - Kuns	185 000,00	185 000,00	0,00	0,00	0,00	0,00	0,00	0,00
	262100	Sportplatz Rothenthurn	59 298,92	29 056,47	30 242,45	0,00	0,00	1 185,98	0,00	29 056,47
	2/0060001/02830	Kulturhaus/Feuerwehr Rothenthurn	18 882,65	9 252,49	9 630,16	0,00	0,00	377,65	0,00	9 252,51
	2/0060001/02831	Kulturhaus/Feuerwehr Rothenthurn	40 416,27	19 803,98	20 612,29	0,00	0,00	808,33	0,00	19 803,96
	263000	Sporthalle Spittal/Drau	2 245 555,81	421 041,72	1 824 514,09	0,00	0,00	56 138,90	0,00	1 768 375,19
	2/0060001/02796	Sporthalle, Gartenstraße 17 - Halle	2 245 555,81	421 041,72	1 824 514,09	0,00	0,00	56 138,90	0,00	1 768 375,19
	264000	Kunsteisbahn	1 874 093,18	952 011,79	922 081,39	0,00	0,00	42 887,51	0,00	879 193,88
	2/0070006/02792	Eishalle, Zur Seilbahn 8 - Errichtung	270 633,63	270 633,63	0,00	0,00	0,00	0,00	0,00	0,00
	2/0070006/02793	Eishalle, Zur Seilbahn 8 - 2. Hülle E	1 370 759,55	633 976,30	736 783,25	0,00	0,00	34 268,99	0,00	702 514,26
	2/0070006/02794	Eishalle, Zur Seilbahn 8 - Sanierung	232 700,00	47 401,86	185 298,14	0,00	0,00	8 618,52	0,00	176 679,62
	640000	Straßenverkehr	4 825,33	844,44	3 980,89	0,00	0,00	241,27	0,00	3 739,62
	4/0070002/05636	Wartehäuschen St. Peter Bereich c	4 825,33	844,44	3 980,89	0,00	0,00	241,27	0,00	3 739,62
	815100	Gärtnerei	100 000,00	52 500,00	47 500,00	0,00	0,00	5 000,00	0,00	42 500,00
	2/0060001/02834	Gärtnerei, Neuolsach - Sanierung H	100 000,00	52 500,00	47 500,00	0,00	0,00	5 000,00	0,00	42 500,00

Code	Ansatz Konto	Bezeichnung	Investitionskostenzuschuss in voller Höhe 31.12.2022	kumulierte Auflösung 31.12.2022	Buchwert des Zuschusses 31.12.2022	Zugänge/ + Umbuchungen - 31.12.2023	Abgänge/ - 31.12.2023	jährliche Auflösung 31.12.2023	Wertaufholung+/ Wertminderung- 31.12.2023	Buchwert des Zuschusses 31.12.2023
833000		Hallen- und Freibad	277 600,00	100 630,00	176 970,00	0,00	0,00	6 940,00	0,00	170 030,00
3/0070005/06275		Sport- und Erlebnisbad Drautalperle	277 600,00	100 630,00	176 970,00	0,00	0,00	6 940,00	0,00	170 030,00
840000		Grundbesitz und Immobilien	26 801,78	15 277,03	11 524,75	0,00	0,00	536,03	0,00	10 988,72
2/0060001/02797		Jugendherberge, Zur Seilbahn 2 - E	26 801,78	15 277,03	11 524,75	0,00	0,00	536,03	0,00	10 988,72
846200		Mehrzweckhaus Rothenthurn	281 719,48	138 042,54	143 676,94	-37 536,77	0,00	6 885,62	0,00	174 328,09
2/0060001/06780		Kulturhaus/Feuerwehr Rothenthurn	89 708,40	43 957,12	45 751,28	0,00	0,00	1 794,17	0,00	43 957,11
2/0060001/06781		Kulturhaus/Feuerwehr Rothenthurn	192 011,08	94 085,42	97 925,66	0,00	0,00	3 840,22	0,00	94 085,44
4/0120001/00001		Pelletsheizungsanlage MZH Rother	0,00	0,00	0,00	-37 536,77	0,00	1 251,23	0,00	36 285,54
846500		Mehrzweckhaus St. Peter	20 255,87	23,53	20 232,34	0,00	0,00	1 011,62	0,00	19 220,72
2/0060001/02802		Mehrzweckhaus St. Peter - Umbauk	20 255,87	23,53	20 232,34	0,00	0,00	1 011,62	0,00	19 220,72
852000		Müllbeseitigung	32 023,43	3 267,70	28 755,73	0,00	0,00	1 307,08	0,00	27 448,65
3/0480001/05817		Abfallwirtschaftszentrum AWZ	32 023,43	3 267,70	28 755,73	0,00	0,00	1 307,08	0,00	27 448,65
853000		Gemeindeeigener Hausbesitz	2 248 974,58	367 724,46	1 881 250,12	0,00	0,00	60 923,72	0,00	1 820 326,40
3/0060001/02546		Wohnhaus Auenweg 14 - Dachsan:	11 129,45	2 114,60	9 014,85	0,00	0,00	222,59	0,00	8 792,26
3/0060001/02547		Wohnhaus Auenweg 14 - Generals:	58 221,20	11 062,01	47 159,19	0,00	0,00	1 164,42	0,00	45 994,77
3/0060001/02550		Wohnhaus Auenweg 16 - Dachsan:	9 909,26	1 882,77	8 026,49	0,00	0,00	198,18	0,00	7 828,31
3/0060001/02551		Wohnhaus Auenweg 16 - Generals:	51 837,80	9 849,20	41 988,60	0,00	0,00	1 036,76	0,00	40 951,84
3/0060001/02707		Wohnhaus Ponauerstr. 27a - Dachs	6 222,00	1 182,18	5 039,82	0,00	0,00	124,44	0,00	4 915,38
3/0060001/02708		Wohnhaus Ponauerstr. 27a - Gener	88 971,00	16 904,49	72 066,51	0,00	0,00	1 779,42	0,00	70 287,09
3/0060001/02717		Wohnhaus U.v.Cillistr. 5 - Generals:	22 675,80	2 947,87	19 727,93	0,00	0,00	453,52	0,00	19 274,41
3/0060001/02721		Wohnhaus U.v.Cillistr. 7 - Generals:	19 436,60	2 526,75	16 909,85	0,00	0,00	388,73	0,00	16 521,12
3/0060001/02725		Wohnhaus U.v.Cillistr. 9 - Generals:	22 675,80	2 947,87	19 727,93	0,00	0,00	453,52	0,00	19 274,41
3/0060001/02729		Wohnhaus U.v.Cillistr. 11 - General:	25 463,00	2 800,93	22 662,07	0,00	0,00	509,26	0,00	22 152,81
3/0060001/02733		Wohnhaus U.v.Cillistr. 13 - General:	21 825,40	2 400,80	19 424,60	0,00	0,00	436,51	0,00	18 988,09
3/0060001/02737		Wohnhaus U.v.Cillistr. 15 - General:	25 463,00	2 800,93	22 662,07	0,00	0,00	509,26	0,00	22 152,81
3/0060001/02750		Wohnhaus U.v.Cillistr. 55 - General:	165 624,00	44 718,48	120 905,52	0,00	0,00	3 312,48	0,00	117 593,04
3/0060001/02752		Wohnhaus Unterm Burgstall 2 - Ger	54 656,00	11 477,76	43 178,24	0,00	0,00	1 093,12	0,00	42 085,12
3/0060001/02754		Wohnhaus Unterm Burgstall 4 - Fur	23 368,00	12 170,85	11 197,15	0,00	0,00	973,67	0,00	10 223,48
3/0060001/02756		Wohnhaus Zernattostr. 5 - Vorarb.C	16 867,00	5 566,11	11 300,89	0,00	0,00	337,34	0,00	10 963,55
3/0060001/02759		Wohnhaus Villacher Straße 85 - Err	308 516,00	101 810,28	206 705,72	0,00	0,00	6 170,32	0,00	200 535,40
3/0060001/02766		Wohnhaus Ponauer Straße 30 - Err	197 471,70	3 656,89	193 814,81	0,00	0,00	7 313,76	0,00	186 501,05
3/0060001/02798		Strandbad Millstättersee, Großsegg	50 000,00	13 500,00	36 500,00	0,00	0,00	1 000,00	0,00	35 500,00
3/0060001/03949		Wohnhaus Auenweg 18 - Funktions	102 971,80	6 369,39	96 602,41	0,00	0,00	2 123,13	0,00	94 479,28
3/0060001/03953		Wohnhaus Auenweg 20 - Generals:	112 450,40	6 955,69	105 494,71	0,00	0,00	2 318,57	0,00	103 176,14
3/0060001/04054		Wohnhaus Liesersiedlung 61 - Dac	13 459,50	4 441,63	9 017,87	0,00	0,00	269,19	0,00	8 748,68
3/0060001/04057		Wohnhaus Liesersiedlung 63 - Dac	13 459,50	4 441,63	9 017,87	0,00	0,00	269,19	0,00	8 748,68

Code	Ansatz Konto	Bezeichnung	Investitionskostenzuschuss in voller Höhe 31.12.2022	kumulierte Auflösung 31.12.2022	Buchwert des Zuschusses 31.12.2022	Zugänge/ + Umbuchungen - 31.12.2023	Abgänge/	jährliche Auflösung 31.12.2023	Wertaufholung+/ Wertminderung- 31.12.2023	Buchwert des Zuschusses 31.12.2023
	3/0060001/04060	Wohnhaus Liesersiedlung 65 - Heiz	9 710,00	8 496,25	1 213,75	0,00	0,00	485,50	0,00	728,25
	3/0060001/04061	Wohnhaus Liesersiedlung 65 - Dacl	11 593,60	4 554,64	7 038,96	0,00	0,00	276,04	0,00	6 762,92
	3/0060001/04064	Wohnhaus Liesersiedlung 67 - Heiz	9 139,00	7 996,62	1 142,38	0,00	0,00	456,95	0,00	685,43
	3/0060001/04065	Wohnhaus Liesersiedlung 67 - Dacl	10 911,80	4 286,77	6 625,03	0,00	0,00	259,81	0,00	6 365,22
	3/0060001/04068	Wohnhaus Liesersiedlung 69 - Heiz	9 710,00	8 496,25	1 213,75	0,00	0,00	485,50	0,00	728,25
	3/0060001/04069	Wohnhaus Liesersiedlung 69 - Dacl	11 593,36	4 554,52	7 038,84	0,00	0,00	276,03	0,00	6 762,81
	3/0060001/04092	Wohnhaus Fr.Nansen-Str. 3 u.5 - Ei	336 819,03	5 521,63	331 297,40	0,00	0,00	11 043,25	0,00	320 254,15
	3/0060001/04104	Wohnhaus Kulturhaus/Feuerwehr R	23 855,93	11 689,41	12 166,52	0,00	0,00	477,12	0,00	11 689,40
	3/0060001/04105	Wohnhaus Kulturhaus/Feuerwehr R	51 061,02	25 019,90	26 041,12	0,00	0,00	1 021,22	0,00	25 019,90
	3/0060001/06674	Sanierung Draulände 16 (18,20) 20:	59 121,34	1 313,81	57 807,53	0,00	0,00	2 627,62	0,00	55 179,91
	3/0060001/06675	Sanierung Draulände 18 (16,20) 20:	56 581,94	1 257,38	55 324,56	0,00	0,00	2 514,75	0,00	52 809,81
	3/0060001/06676	Sanierung Draulände 20 (16,18) 20:	63 127,14	1 402,83	61 724,31	0,00	0,00	2 805,65	0,00	58 918,66
	3/0060001/06682	Sanierung WH Liesersiedlung 61 2C	27 997,15	1 166,55	26 830,60	0,00	0,00	777,70	0,00	26 052,90
	3/0060001/06683	Sanierung WH Liesersiedlung 63 2C	27 997,15	1 166,55	26 830,60	0,00	0,00	777,70	0,00	26 052,90
	3/0060001/06684	Sanierung WH Liesersiedlung 65 2C	39 807,85	2 132,56	37 675,29	0,00	0,00	1 421,71	0,00	36 253,58
	3/0060001/06685	Sanierung WH Liesersiedlung 67 2C	37 466,21	2 007,12	35 459,09	0,00	0,00	1 338,08	0,00	34 121,01
	3/0060001/06686	Sanierung WH Liesersiedlung 69 2C	39 807,85	2 132,56	37 675,29	0,00	0,00	1 421,71	0,00	36 253,58
1023	Wasser- und Abwasserbauten und -anlagen		8 216 475,19	3 454 079,82	4 762 395,37	-89 747,92	689 107,49	165 726,99	0,00	5 375 523,79
	850000	Wasserversorgung	1 228 654,41	108 885,01	1 119 769,40	-10 340,00	681 405,00	38 468,03	0,00	1 773 046,37
	3/0460001/02159	WVA_Hochbehälter Goldeck Mittels	27 200,00	1 416,67	25 783,33	0,00	0,00	554,48	0,00	25 228,85
	3/0460003/02119	BA06 Gmeineck DU III(B101826) (V	29 876,00	6 273,96	23 602,04	0,00	0,00	597,52	0,00	23 004,52
	3/0460003/02126	BA03Sanierung Nußdorf (Wasserlei	4 451,00	1 201,77	3 249,23	0,00	0,00	89,02	0,00	3 160,21
	3/0460003/02131	BA11 Michelitschgründe (Wasserlei	6 370,00	1 210,30	5 159,70	0,00	0,00	127,40	0,00	5 032,30
	3/0460003/02135	BA15 Schwarzenbach WVA 12a Te	36 717,58	4 369,70	32 347,88	0,00	0,00	726,92	0,00	31 620,96
	3/0460003/02138	BA04 Transportleitung Amlagen (BC	28 466,00	6 831,84	21 634,16	0,00	0,00	569,32	0,00	21 064,84
	3/0460003/02139	BA05 Marienheim (B002705) (Wass	10 373,00	2 385,79	7 987,21	0,00	0,00	207,46	0,00	7 779,75
	3/0460003/02140	BA07 Versorgungsleitung Feldstraße	12 578,00	2 892,94	9 685,06	0,00	0,00	251,56	0,00	9 433,50
	3/0460003/02141	BA08 Versorgungsleitung Körnerstra	9 682,00	2 226,86	7 455,14	0,00	0,00	193,64	0,00	7 261,50
	3/0460003/02142	BA09 Versorgungsleitung Amlacher	86 978,00	16 525,82	70 452,18	0,00	0,00	1 739,56	0,00	68 712,62
	3/0460003/02143	BA13 Litzenhofstr.,Schubertstr.,Ort	76 491,00	13 003,47	63 487,53	0,00	0,00	1 529,82	0,00	61 957,71
	3/0460003/02145	BA14 Aufschl.Josef-Hopfg.Str.+Pon	31 174,00	4 676,10	26 497,90	0,00	0,00	623,48	0,00	25 874,42
	3/0460003/02148	BA 16 Spittal an der Drau 850700 (I	43 100,48	4 877,96	38 222,52	0,00	0,00	830,92	0,00	37 391,60
	3/0460003/02150	BA20 Sanierung Kranabethwald (B&	19 792,66	1 902,13	17 890,53	0,00	0,00	397,19	0,00	17 493,34
	3/0460003/02155	BA 101 TL San. Gmeineck Baustufe	127 165,00	11 824,91	115 340,09	0,00	0,00	2 534,95	0,00	112 805,14
	3/0460003/02172	BA 18 (BA02) (Stand 19.06.20) (We	204 255,00	14 297,85	189 957,15	0,00	0,00	4 085,10	0,00	185 872,05
	3/0460003/00006	WVA_allgemein_Drauquerung BA 2	32 400,00	981,82	31 418,18	0,00	0,00	654,55	0,00	30 763,63
	3/0460003/06604	WVA_allgemein 2020 TB009 Wadit	14 210,00	710,50	13 499,50	0,00	0,00	284,20	0,00	13 215,30

Code	Ansatz Konto	Bezeichnung	Investitionskostenzuschuss in voller Höhe 31.12.2022	kumulierte Auflösung 31.12.2022	Buchwert des Zuschusses 31.12.2022	Zugänge/ + Umbuchungen - 31.12.2023	Abgänge/ - 31.12.2023	jährliche Auflösung 31.12.2023	Wertaufholung+/ Wertminderung- 31.12.2023	Buchwert des Zuschusses 31.12.2023
	3/0460003/06613	WVA_BA 12b BA 17 Schwarzenbac	28 050,00	1 416,67	26 633,33	0,00	0,00	566,67	0,00	26 066,66
	3/0460003/06617	WVA_Industriezone Spittal 850120	82 102,00	1 692,82	80 409,18	0,00	0,00	1 692,82	0,00	78 716,36
	3/0460003/06631	WVA_BA 18 850004 (ab 2021 8507	249 645,00	7 489,35	242 155,65	0,00	0,00	4 992,90	0,00	237 162,75
	3/0460003/06642	WVA_BA 19.1.1. Spittal 2022	0,00	0,00	0,00	-10 340,00	0,00	104,44	0,00	10 235,56
	3/0460003/06643	WVA_BA 25 Trattenquelle Gemeinec	67 577,69	675,78	66 901,91	0,00	0,00	1 351,55	0,00	65 550,36
	3/0460003/06648	WVA BA 2 Gmeineck 850400 2022	0,00	0,00	0,00	0,00	665 565,00	13 445,76	0,00	652 119,24
	3/0460003/06680	WVA Pumpleitung Aich 2023 85000	0,00	0,00	0,00	0,00	15 840,00	316,80	0,00	15 523,20
	851000	Abwasserbeseitigung	6 987 820,78	3 345 194,81	3 642 625,97	-79 407,92	7 702,49	127 258,96	0,00	3 602 477,42
	3/0450001/02032	BA 5 Spittal/Drau (Kanal)	903 056,00	779 911,99	123 144,01	0,00	0,00	27 365,34	0,00	95 778,67
	3/0450001/02034	BA 6 Spittal - Ost (Kanal)	759 211,85	364 421,70	394 790,15	0,00	0,00	15 184,24	0,00	379 605,91
	3/0450001/02036	BA 7 Spittal-Ost (Kanal)	423 698,68	182 190,42	241 508,26	0,00	0,00	8 473,97	0,00	233 034,29
	3/0450001/02038	BA 8 Erweiterung Spittal (Kanal)	274 637,57	82 391,27	192 246,30	0,00	0,00	5 492,75	0,00	186 753,55
	3/0450001/02040	BA 9 Spittal an der Drau (Kanal)	514 602,41	180 110,85	334 491,56	0,00	0,00	10 292,05	0,00	324 199,51
	3/0450001/02042	BA 101 Sanierung Sofortmaßnahme	19 932,00	3 787,08	16 144,92	0,00	0,00	398,64	0,00	15 746,28
	3/0450001/02044	BA 102 Sofortmaßnahmen Priorität	70 774,00	12 031,58	58 742,42	0,00	0,00	1 415,48	0,00	57 326,94
	3/0450001/02046	BA 103 Fridtjof Nansen Straße (Kar	12 614,00	2 144,38	10 469,62	0,00	0,00	252,28	0,00	10 217,34
	3/0450001/02048	BA 11 Spittal (Nußdorf) (Kanal)	26 648,00	8 260,88	18 387,12	0,00	0,00	532,96	0,00	17 854,16
	3/0450001/02049	BA 12 Aufschließung Michelitschgrü	5 694,00	1 081,86	4 612,14	0,00	0,00	113,88	0,00	4 498,26
	3/0450001/02051	BA 14 J.Hopfgartnerstraße (Kanal)	13 471,00	2 020,65	11 450,35	0,00	0,00	269,42	0,00	11 180,93
	3/0450001/02054	BA 15 Schwarzenbach (Kanal)	172 608,80	18 986,98	153 621,82	0,00	0,00	3 452,18	0,00	150 169,64
	3/0450001/02055	BA 16 Spittal an der Drau (Pos.1 Ar	131 250,00	10 500,00	120 750,00	0,00	7 702,49	2 709,64	0,00	125 742,85
	3/0450001/02057	BA 0 (Kanal)	58 138,00	58 138,00	0,00	0,00	0,00	0,00	0,00	0,00
	3/0450001/02058	BA 01 (Kanal)	417 505,00	417 505,00	0,00	0,00	0,00	0,00	0,00	0,00
	3/0450001/02060	BA 03 (Kanal)	455 150,00	455 150,00	0,00	0,00	0,00	0,00	0,00	0,00
	3/0450001/02061	BA 04 (Kanal)	522 154,00	522 154,00	0,00	0,00	0,00	0,00	0,00	0,00
	3/0450001/02093	BA 18.1 Spittal (Stand 19.06.20) (K:	898 551,81	62 898,64	835 653,17	0,00	0,00	17 971,04	0,00	817 682,13
	3/0450001/06598	ABA TB009 Waditzer	14 210,00	710,50	13 499,50	0,00	0,00	284,20	0,00	13 215,30
	3/0450001/06606	ABA_BA 18.1 Spittal 851003 KPC &	172 658,70	8 632,93	164 025,77	0,00	0,00	3 453,17	0,00	160 572,60
	3/0450001/06622	ABA BA 12b Schwarzenbach 85100	106 667,28	3 200,02	103 467,26	0,00	0,00	2 133,35	0,00	101 333,91
	3/0450001/06624	ABA BA 18.1 10 (01-03) Spittal 851	9 087,30	272,62	8 814,68	0,00	0,00	181,75	0,00	8 632,93
	3/0450001/06630	ABA BA 18.2 10 (01-03) Spittal 851	733 012,50	21 990,38	711 022,12	0,00	0,00	14 660,25	0,00	696 361,87
	3/0450001/06642	ABA BA 19.1.1 Spittal 851005 ab 20	0,00	0,00	0,00	-79 407,92	0,00	1 604,20	0,00	77 803,72
	3/0450005/02087	BA 6 Spittal - Ost (17 Stk Pumpwerk	53 437,57	51 300,07	2 137,50	0,00	0,00	2 137,50	0,00	0,00
	3/0450005/02088	BA 7 Spittal-Ost (14 Stk Pumpwerk	68 820,16	59 185,34	9 634,82	0,00	0,00	2 752,81	0,00	6 882,01
	3/0450005/02089	BA 8 Erweiterung Spittal (3 Stk Purr	13 365,72	8 019,44	5 346,28	0,00	0,00	534,63	0,00	4 811,65
	3/0450005/02090	BA 9 Spittal an der Drau (21 Stk Pu	20 022,79	14 015,95	6 006,84	0,00	0,00	800,91	0,00	5 205,93
	3/0450005/02091	BA 15 Schwarzenbach (1 Stk Pump	4 695,60	1 033,02	3 662,58	0,00	0,00	187,82	0,00	3 474,76

Code	Ansatz Konto	Bezeichnung	Investitionskostenzuschuss in voller Höhe 31.12.2022	kumulierte Auflösung 31.12.2022	Buchwert des Zuschusses 31.12.2022	Zugänge/ + Umbuchungen - 31.12.2023	Abgänge/	jährliche Auflösung 31.12.2023	Wertaufholung+/ Wertminderung- 31.12.2023	Buchwert des Zuschusses 31.12.2023	
	3/0450005/05564	BA 18.1 Spittal Wiesenweg (1 Stk P	112 146,04	13 149,26	98 996,78	0,00	0,00	4 604,50	0,00	94 392,28	
1024	Sonderanlagen		464 062,00	55 446,87	408 615,13	-171 922,36	0,00	35 804,46	0,00	544 733,03	
	163000	Freiwillige Feuerwehren	31 836,00	8 200,19	23 635,81	0,00	0,00	964,73	0,00	22 671,08	
	2/0070003/05613	Anschluß Fernwärme KELAG	31 836,00	8 200,19	23 635,81	0,00	0,00	964,73	0,00	22 671,08	
	211100	Volksschule Ost	54 728,00	27 364,00	27 364,00	0,00	0,00	2 736,40	0,00	24 627,60	
	2/0120001/02848	PV-Anlage VS Ost - Errichtung	54 728,00	27 364,00	27 364,00	0,00	0,00	2 736,40	0,00	24 627,60	
	240100	Kindergarten Ost	14 385,00	3 705,23	10 679,77	0,00	0,00	435,91	0,00	10 243,86	
	3/0070003/05598	Anschluß Fernwärme KELAG	14 385,00	3 705,23	10 679,77	0,00	0,00	435,91	0,00	10 243,86	
	850000	Wasserversorgung	9 843,00	2 535,31	7 307,69	0,00	0,00	298,27	0,00	7 009,42	
	3/0070003/05011	Anschluß Fernwärme KELAG 4000	9 843,00	2 535,31	7 307,69	0,00	0,00	298,27	0,00	7 009,42	
	850100	Wasserversorgung - Kraftwerk Gemeine	353 270,00	13 642,14	339 627,86	0,00	0,00	27 284,30	0,00	312 343,56	
	3/0190001/00001	Install./Elektrik Maßnahmen 2022 K	182 725,86	9 136,29	173 589,57	0,00	0,00	18 272,59	0,00	155 316,98	
	3/0270001/00002	Netzanbindung 2022 Kleinwasserkr	33 499,74	837,49	32 662,25	0,00	0,00	1 674,99	0,00	30 987,26	
	3/0430001/00002	Immaterielle Leistungen 2022 Kleinw	45 681,47	2 284,07	43 397,40	0,00	0,00	4 568,15	0,00	38 829,25	
	3/0460001/02162	Bauliche Maßnahmen 2022 Kleinw	91 362,93	1 384,29	89 978,64	0,00	0,00	2 768,57	0,00	87 210,07	
	859010	Breitband laufend	0,00	0,00	0,00	-171 922,36	0,00	4 084,85	0,00	167 837,51	
	3/0330003/00001	Breitband BA 18	0,00	0,00	0,00	-154 865,14	0,00	3 871,63	0,00	150 993,51	
	3/0330003/00002	Breitband BA 19.1.1	0,00	0,00	0,00	-17 057,22	0,00	213,22	0,00	16 844,00	
	Technische Anlagen, Fahrzeuge und Maschinen										
1025	Technische Anlagen, Fahrzeuge und Maschinen		1 896 221,36	1 196 614,98	699 606,38	-23 301,00	425 273,32	88 869,84	0,00	1 059 310,86	
	010000	Zentralamt	1 500,00	525,00	975,00	0,00	0,00	162,50	0,00	812,50	
	4/0150002/06296	Renault ZOE limited (SP 973 CM)	1 500,00	525,00	975,00	0,00	0,00	162,50	0,00	812,50	
	022000	Bürgerbüro	100,00	42,11	57,89	0,00	0,00	10,53	0,00	47,36	
	4/0150003/06230	E-bike KTM Amparo	100,00	42,11	57,89	0,00	0,00	10,53	0,00	47,36	
	163000	Freiwillige Feuerwehren	1 675 916,69	1 026 858,63	649 058,06	-23 301,00	382 501,00	81 165,58	0,00	973 694,48	
	4/0130002/04138	1 Stk Tragkraftspritze FF Spittal 80	3 900,00	3 078,95	821,05	0,00	0,00	410,53	0,00	410,52	
	4/0130002/04150	1 Stk Tragkraftspritze FOX III FF Of	3 900,00	3 489,48	410,52	0,00	0,00	410,52	0,00	0,00	
	4/0150001/04614	Mannschaftstransportfahrzeug (MTI	7 000,00	6 222,23	777,77	0,00	0,00	388,89	0,00	388,88	
	4/0150002/06766	1 Stk TLFA 4000 Iveco Trakker ADI	0,00	0,00	0,00	0,00	161 100,00	5 753,57	0,00	155 346,43	
	4/0150002/06767	1 Stk TLFA 4000 Iveco Trakker ADI	0,00	0,00	0,00	0,00	161 100,00	5 753,57	0,00	155 346,43	
	4/0150003/04612	Drehleiter + (RLFA)-MAN (SP-129E	179 211,21	164 874,32	14 336,89	0,00	0,00	7 168,45	0,00	7 168,44	
	4/0150003/04613	Löschfahrzeug (LFA)-Renault LFB-/	82 500,00	41 250,01	41 249,99	0,00	0,00	2 946,43	0,00	38 303,56	
	4/0150003/04623	Tanklöschfahrzeug (TLFA)-Iveco FF	73 200,00	15 685,73	57 514,27	0,00	0,00	2 614,29	0,00	54 899,98	
	4/0150003/04624	Kleinrüstfahrzeug (KRF)-Mercedes	27 500,00	22 000,00	5 500,00	0,00	0,00	1 100,00	0,00	4 400,00	
	4/0150003/04654	Tiefelader Pongratz (SP-286EC)-0 8	1 200,00	1 200,00	0,00	0,00	0,00	0,00	0,00	0,00	

Code	Ansatz Konto	Bezeichnung	Investitionskostenzuschuss in voller Höhe 31.12.2022	kumulierte Auflösung 31.12.2022	Buchwert des Zuschusses 31.12.2022	Zugänge/ + Umbuchungen - 31.12.2023	Abgänge/ - 31.12.2023	jährliche Auflösung 31.12.2023	Wertaufholung+/ Wertminderung- 31.12.2023	Buchwert des Zuschusses 31.12.2023
	4/0150003/04656	Tanklöschfahrzeug (TLFA)-MAN TC	276 000,00	98 571,42	177 428,58	0,00	0,00	9 857,14	0,00	167 571,44
	4/0150003/05536	Löschfahrzeug (TLFA)-MAN SP 60€	94 184,00	11 772,99	82 411,01	0,00	0,00	3 363,71	0,00	79 047,30
	4/0150003/05838	ÖBB+KT: MB LKW - SRF-K (SP 42	290 691,34	261 622,20	29 069,14	0,00	0,00	11 627,66	0,00	17 441,48
	4/0150003/05839	ÖBB+KT:MB LKW Vario - ASF (SP	363 364,17	327 027,76	36 336,41	0,00	0,00	14 534,56	0,00	21 801,85
	4/0150003/05840	KLFV+KT:MB 814 2-achsige - (SP 7€	59 970,70	2 551,94	57 418,76	0,00	0,00	2 551,94	0,00	54 866,82
	4/0150003/05841	KLFV+KT: Mazda LKW - (SP 562 D	60 747,60	56 022,79	4 724,81	0,00	0,00	1 349,95	0,00	3 374,86
	4/0150003/06766	TLFA Iveco Eurocargo FF 150 E32	110 000,00	1 964,29	108 035,71	0,00	37 000,00	5 274,03	0,00	139 761,68
	4/0150004/06685	Boot Petra (K-89056)-Spittal 8080,	25 391,13	2 308,29	23 082,84	0,00	0,00	2 308,29	0,00	20 774,55
	4/0190003/04133	1 Stk Hochwasserschutzpumpe Chi	1 800,00	1 231,58	568,42	0,00	0,00	189,47	0,00	378,95
	4/0190003/04141	1 Stk Tauchpumpe Nautilus FF St.F	451,20	360,96	90,24	0,00	0,00	45,12	0,00	45,12
	4/0190003/05820	1 Stk Chiemseepumpe Mini B 400 F	1 401,79	560,72	841,07	0,00	0,00	140,18	0,00	700,89
	4/0190003/05821	1 Stk Tauchpumpe Nautilus FF OM	515,21	206,08	309,13	0,00	0,00	51,52	0,00	257,61
	4/0190003/05823	1 Stk Chiemseepumpe FF OM 828	684,00	239,40	444,60	0,00	0,00	68,40	0,00	376,20
	4/0190003/05833	1 Stk Tauchpumpe Nautilus FF OM	690,96	656,41	34,55	0,00	0,00	34,55	0,00	0,00
	4/0240001/04107	1 Stk Schlammsauger Spechtenha	1 100,00	385,00	715,00	0,00	0,00	110,00	0,00	605,00
	4/0240001/05822	1 Stk Nasssauger FF OM 8280	1 100,00	440,00	660,00	0,00	0,00	101,54	0,00	558,46
	4/0240001/06744	1 Stk Nasssauger Aquatix 40 FF 80	1 000,00	157,89	842,11	0,00	0,00	105,26	0,00	736,85
	4/0270001/05834	Stromerzeuger Endress FF OM 82€	4 140,03	1 966,51	2 173,52	0,00	0,00	207,00	0,00	1 966,52
	4/0270001/06748	1 Stk Stromerzeuger Endress FF OI	3 000,00	375,00	2 625,00	0,00	0,00	150,00	0,00	2 475,00
	4/0270001/06752	Leuchtturmprojekt Notstromversorg	0,00	0,00	0,00	-23 301,00	0,00	1 194,92	0,00	22 106,08
	4/0270001/06753	Leuchtturmprojekt Notstromversorg	0,00	0,00	0,00	0,00	23 301,00	1 194,92	0,00	22 106,08
	4/0290001/05824	1 Stk Hochleistungslüfter FF OM J€	1 273,35	636,68	636,67	0,00	0,00	159,17	0,00	477,50
	815000	Park- und Gartenanlagen	0,00	0,00	0,00	0,00	40 000,00	2 000,00	0,00	38 000,00
	4/0150002/06773	1 Stk. Rasentraktor Kubota GR 160	0,00	0,00	0,00	0,00	11 979,01	598,95	0,00	11 380,06
	4/0150002/06774	Renault Express 1.3 Tce 100	0,00	0,00	0,00	0,00	20 779,46	1 038,97	0,00	19 740,49
	4/0150003/06771	1 Stk. Rückwärtskipper RK2600/15€	0,00	0,00	0,00	0,00	7 241,53	362,08	0,00	6 879,45
	820000	Wirtschaftshof	39 166,67	1 958,33	37 208,34	0,00	2 772,32	4 159,70	0,00	35 820,96
	5/0150003/05207	1 Stk. Move Eco Cargo 500 E-Laste	0,00	0,00	0,00	0,00	2 772,32	243,03	0,00	2 529,29
	5/0220002/00005	Kahlenbacher Schneefräse	35 000,00	1 750,00	33 250,00	0,00	0,00	3 500,00	0,00	29 750,00
	5/0240001/06490	Holzbearbeitungsmaschine SCM Mi	4 166,67	208,33	3 958,34	0,00	0,00	416,67	0,00	3 541,67
	851000	Abwasserbeseitigung	179 538,00	167 230,91	12 307,09	0,00	0,00	1 371,53	0,00	10 935,56
	3/0450006/02181	BA 6 Spittal - Ost (17 Stk Pumpwerk	53 437,57	53 437,57	0,00	0,00	0,00	0,00	0,00	0,00
	3/0450006/02182	BA 7 Spittal-Ost (14 Stk Pumpwerk	68 820,16	68 820,16	0,00	0,00	0,00	0,00	0,00	0,00
	3/0450006/02183	BA 8 Erweiterung Spittal (3 Stk Purr	13 365,72	13 365,72	0,00	0,00	0,00	0,00	0,00	0,00
	3/0450006/02184	BA 9 Spittal an der Drau (21 Stk Pu	20 022,79	20 022,79	0,00	0,00	0,00	0,00	0,00	0,00
	3/0450006/02185	BA 15 Schwarzenbach (1 Stk Pump	4 695,60	1 986,60	2 709,00	0,00	0,00	361,20	0,00	2 347,80
	3/0450006/05563	BA 18.1 Spittal Wiesenweg (1 Stk P	19 196,16	9 598,07	9 598,09	0,00	0,00	1 010,33	0,00	8 587,76

Code	Ansatz Konto	Bezeichnung	Investitionskostenzuschuss in voller Höhe 31.12.2022	kumulierte Auflösung 31.12.2022	Buchwert des Zuschusses 31.12.2022	Zugänge/ + Umbuchungen - 31.12.2023	Abgänge/ - 31.12.2023	jährliche Auflösung 31.12.2023	Wertaufholung+/ Wertminderung- 31.12.2023	Buchwert des Zuschusses 31.12.2023
1026	Amts-, Betriebs- und Geschäftsausstattung		710 352,90	366 627,25	343 725,65	0,00	75 886,79	73 261,11	0,00	346 351,33
	016000	Elektronische Datenverarbeitung	15 732,31	8 424,87	7 307,44	0,00	0,00	2 849,75	0,00	4 457,69
	4/0180003/06852	1 Stk. PC Dell Optiplex 3000 MFF ir	732,31	91,54	640,77	0,00	0,00	183,08	0,00	457,69
	4/0330001/06482	WLAN Wifi4EU	15 000,00	8 333,33	6 666,67	0,00	0,00	2 666,67	0,00	4 000,00
	022000	Bürgerbüro	37 830,77	36 228,85	1 601,92	0,00	0,00	457,70	0,00	1 144,22
	2/0110002/02841	Einrichtung Trauungssaal - Errichtu	36 000,00	36 000,00	0,00	0,00	0,00	0,00	0,00	0,00
	4/0180003/06853	1 Stk. PC Dell Optiplex 3000 MFF ir	732,31	91,54	640,77	0,00	0,00	183,08	0,00	457,69
	4/0180003/06854	1 Stk. PC Dell Optiplex 3000 MFF ir	732,31	91,54	640,77	0,00	0,00	183,08	0,00	457,69
	4/0180003/06855	1 Stk. PC Dell Optiplex 3000 MFF ir	366,15	45,77	320,38	0,00	0,00	91,54	0,00	228,84
	163000	Freiwillige Feuerwehren	115 099,90	48 251,90	66 848,00	0,00	22 250,49	12 472,84	0,00	76 625,65
	4/0130002/04120	6 Stk Hebekissen mit Zubehör FF S	1 672,64	880,35	792,29	0,00	0,00	176,06	0,00	616,23
	4/0130002/04121	3 Stk Hebekissen mit Zubehör FF S	836,32	440,16	396,16	0,00	0,00	88,04	0,00	308,12
	4/0130002/05831	3 Stk Handfunkgeräte Motorola GM	690,94	656,39	34,55	0,00	0,00	34,55	0,00	0,00
	4/0130002/06787	1 Stk. Defibrilator VFM Bgm	0,00	0,00	0,00	0,00	2 653,40	132,67	0,00	2 520,73
	4/0190003/06747	2 Stk Tauchpumpen TP 8/I N 8185	0,00	0,00	0,00	0,00	1 122,30	57,55	0,00	1 064,75
	4/0190003/06752	1 Stk. Tauchpumpe Nautilus 16300	0,00	0,00	0,00	0,00	700,00	70,00	0,00	630,00
	4/0190003/06753	1 Stk. Tauchpumpe Nautilus 16300	0,00	0,00	0,00	0,00	700,00	70,00	0,00	630,00
	4/0190003/06756	1 Stk. Tauchpumpe Nautilus 16300	0,00	0,00	0,00	0,00	700,00	70,00	0,00	630,00
	4/0190003/06757	1 Stk. Tauchpumpe Nautilus 16300	0,00	0,00	0,00	0,00	700,00	70,00	0,00	630,00
	4/0240001/06750	1 Stk Nass-u.Schlammsauger Hydr	0,00	0,00	0,00	0,00	1 000,00	105,26	0,00	894,74
	4/0260001/05810	1 Stk Hochleistungslüfter Leader E	0,00	0,00	0,00	0,00	1 200,00	126,32	0,00	1 073,68
	4/0260001/05812	1 Stk Hochleistungslüfter Leader B/	0,00	0,00	0,00	0,00	1 200,00	120,00	0,00	1 080,00
	4/0260001/05814	1 Stk Hochleistungslüfter Leader B/	0,00	0,00	0,00	0,00	1 200,00	120,00	0,00	1 080,00
	4/0270001/06754	1 Stk Stromerzeuger Endress ESE	0,00	0,00	0,00	0,00	3 200,00	164,10	0,00	3 035,90
	4/0270001/06756	1 Stk. Stromerzeuger Endress 1630	0,00	0,00	0,00	0,00	3 200,00	160,00	0,00	3 040,00
	4/0360002/04387	Schutzbekleidung 2018 FF-Spittal }	46 455,00	20 904,75	25 550,25	0,00	0,00	4 645,50	0,00	20 904,75
	4/0360002/04388	Schutzbekleidung 2018 FF-St. Pete	22 005,00	9 902,25	12 102,75	0,00	0,00	2 200,50	0,00	9 902,25
	4/0360002/04389	Schutzbekleidung 2018 FF-OM 82C	29 340,00	13 203,00	16 137,00	0,00	0,00	2 934,00	0,00	13 203,00
	4/0370001/04193	6 Stk. Pressluftatmer FF Spittal 808	4 500,00	1 125,00	3 375,00	0,00	0,00	450,00	0,00	2 925,00
	4/0370001/04196	6 Stk Pressluftatmer FF Spittal 808C	4 800,00	720,00	4 080,00	0,00	0,00	220,54	0,00	3 859,46
	4/0370001/04197	3 Stk Pressluftatmer FF Spittal 828C	2 400,00	360,00	2 040,00	0,00	0,00	110,27	0,00	1 929,73
	4/0370001/04200	3 Stk. Pressluftatmer FF OM 8280	2 400,00	60,00	2 340,00	0,00	0,00	120,00	0,00	2 220,00
	4/0370001/04205	4 Stk Pressluftatmer FF St. Peter 8	0,00	0,00	0,00	0,00	3 200,00	80,00	0,00	3 120,00
	4/0410001/06716	1 Stk. Dekontaminierungsdusche D.	0,00	0,00	0,00	0,00	1 474,79	147,48	0,00	1 327,31
	210000	Verwaltung der Pflichtschulen	244,10	30,51	213,59	0,00	0,00	61,03	0,00	152,56
	4/0180003/06856	1 Stk. PC Dell Optiplex 3000 MFF ir	244,10	30,51	213,59	0,00	0,00	61,03	0,00	152,56

Code	Ansatz Konto	Bezeichnung	Investitionskostenzuschuss in voller Höhe 31.12.2022	kumulierte Auflösung 31.12.2022	Buchwert des Zuschusses 31.12.2022	Zugänge/ + Umbuchungen - 31.12.2023	Abgänge/ - 31.12.2023	jährliche Auflösung 31.12.2023	Wertaufholung+/ Wertminderung- 31.12.2023	Buchwert des Zuschusses 31.12.2023
211010		GTS Volksschule West	142 323,76	64 416,79	77 906,97	0,00	0,00	15 023,33	0,00	62 883,64
4/0100005/04709		so Vermögensgegenstand ND 10-IV	25 768,42	13 642,11	12 126,31	0,00	0,00	3 031,58	0,00	9 094,73
4/0100005/06369		Einbauchküche DAN inkl. Geräte-S	9 303,60	3 256,26	6 047,34	0,00	0,00	930,36	0,00	5 116,98
4/0100005/06370		Anrichtenverbau (GTS)	1 868,40	653,94	1 214,46	0,00	0,00	186,84	0,00	1 027,62
4/0100005/06373		Einrichtung (GTS)	66 204,32	23 171,51	43 032,81	0,00	0,00	6 620,43	0,00	36 412,38
4/0110002/06372		Fensterdekoration (GTS)	2 844,72	995,65	1 849,07	0,00	0,00	284,47	0,00	1 564,60
4/0110002/06374		Fensterdekoration (GTS)	570,00	199,50	370,50	0,00	0,00	57,00	0,00	313,50
4/0180003/04710		so Vermögensgegenstand ND 4-No	402,00	402,00	0,00	0,00	0,00	0,00	0,00	0,00
4/0180003/06371		4 Stk. Lenovo Notebook (GTS)	2 395,20	2 095,80	299,40	0,00	0,00	299,40	0,00	0,00
4/0180003/06375		7 Stk. Apple ipad mit Zubehör	3 962,41	3 467,11	495,30	0,00	0,00	495,30	0,00	0,00
4/0340002/04708		so Vermögensgegenstand ND 10-G	3 478,20	1 841,40	1 636,80	0,00	0,00	409,20	0,00	1 227,60
4/0410001/04707		so Vermögensgegenstand ND 10-U	23 024,34	12 189,36	10 834,98	0,00	0,00	2 708,75	0,00	8 126,23
4/0410001/04711		so Vermögensgegenstand ND 5-res	2 502,15	2 502,15	0,00	0,00	0,00	0,00	0,00	0,00
211100		Volksschule Ost	129 743,01	42 030,12	87 712,89	0,00	48 097,52	16 078,56	0,00	119 731,85
4/0070002/06721		1 Stk Gerätehaus VS Ost	0,00	0,00	0,00	0,00	1 203,01	60,15	0,00	1 142,86
4/0100005/06446		Einbauchküche DAN inkl. Geräte-S	13 912,80	4 869,48	9 043,32	0,00	0,00	1 391,28	0,00	7 652,04
4/0100005/06448		Sitzgruppe (Tisch,Eckbank,3 Stühle	2 572,56	900,40	1 672,16	0,00	0,00	257,26	0,00	1 414,90
4/0100005/06449		Einrichtung (GTS)	87 795,77	30 728,53	57 067,24	0,00	0,00	8 779,58	0,00	48 287,66
4/0100005/06832		1 Stk. Therapieliege PINO Bobath I	2 758,04	137,90	2 620,14	0,00	0,00	275,80	0,00	2 344,34
4/0100005/06835		VFM Bgm: div. Drehstühle, Tische,	0,00	0,00	0,00	0,00	4 727,82	472,78	0,00	4 255,04
4/0100005/06836		div. Mobiliar, Stühle, Regale etc. Au	0,00	0,00	0,00	0,00	16 856,60	842,83	0,00	16 013,77
4/0110002/06811		1 Stk Ballschrank grau mit Lochblec	0,00	0,00	0,00	0,00	1 554,67	155,47	0,00	1 399,20
4/0110002/06815		17 Stk. Metallregale VFM Bgm	0,00	0,00	0,00	0,00	1 138,83	56,94	0,00	1 081,89
4/0110002/06817		Infrastrukturmaßnahmen divers GT	0,00	0,00	0,00	0,00	1 930,84	96,54	0,00	1 834,30
4/0180003/06447		4 Stk. Lenovo Notebooks (GTS)	2 395,20	2 095,80	299,40	0,00	0,00	299,40	0,00	0,00
4/0180003/06451		4 Stk. Apple ipad mit Zubehör	1 652,78	1 446,18	206,60	0,00	0,00	206,60	0,00	0,00
4/0290003/06727		Ausstattung Therapieraum (Sachge	13 995,25	699,76	13 295,49	0,00	483,00	1 424,95	0,00	12 353,54
4/0290003/06733		Erlebniskletterwand Inklusion VS O:	3 246,71	162,34	3 084,37	0,00	0,00	324,67	0,00	2 759,70
4/0290003/06739		1 x Spielplatzausstattung gesamt (M	0,00	0,00	0,00	0,00	16 222,75	811,14	0,00	15 411,61
4/0340001/06445		Geschirr/Besteck Erstausrüstung (C	1 413,90	989,73	424,17	0,00	0,00	424,17	0,00	0,00
4/0340002/06709		1 Stk. Miele Gewerbegeschirrspüler	0,00	0,00	0,00	0,00	3 980,00	199,00	0,00	3 781,00
211200		Volksschule Molzbichl	69 449,42	49 434,25	20 015,17	0,00	0,00	5 003,80	0,00	15 011,37
2/0110002/02844		Einrichtung Errichtung Turnsaal - Ei	14 221,26	14 221,26	0,00	0,00	0,00	0,00	0,00	0,00
4/0110002/04671		so Vermögensgegenstand ND 10-E	12 769,20	6 760,17	6 009,03	0,00	0,00	1 502,26	0,00	4 506,77
4/0110002/04672		so Vermögensgegenstand ND 10-IV	9 315,00	4 931,46	4 383,54	0,00	0,00	1 095,89	0,00	3 287,65
4/0180003/04673		so Vermögensgegenstand ND 4-2 N	920,40	920,40	0,00	0,00	0,00	0,00	0,00	0,00
4/0410001/04670		so Vermögensgegenstand ND 10-U	20 448,02	10 825,42	9 622,60	0,00	0,00	2 405,65	0,00	7 216,95

Code	Ansatz Konto	Bezeichnung	Investitionskostenzuschuss in voller Höhe 31.12.2022	kumulierte Auflösung 31.12.2022	Buchwert des Zuschusses 31.12.2022	Zugänge/ + Umbuchungen - 31.12.2023	Abgänge/ - 31.12.2023	jährliche Auflösung 31.12.2023	Wertaufholung+/ Wertminderung- 31.12.2023	Buchwert des Zuschusses 31.12.2023
	4/0410001/04675	so Vermögensgegenstand ND 5-Kic	790,00	790,00	0,00	0,00	0,00	0,00	0,00	0,00
	4/0410001/04676	so Vermögensgegenstand ND 5-Ex	600,00	600,00	0,00	0,00	0,00	0,00	0,00	0,00
	4/0410001/04677	so Vermögensgegenstand ND 5-Er:	8 618,49	8 618,49	0,00	0,00	0,00	0,00	0,00	0,00
	4/0410001/04736	so Vermögensgegenstand ND 5-Th	1 767,05	1 767,05	0,00	0,00	0,00	0,00	0,00	0,00
	240000	Kindergarten West	1 058,40	105,84	952,56	0,00	0,00	105,84	0,00	846,72
	4/0290003/06725	Podest für Hangrutsche	1 058,40	105,84	952,56	0,00	0,00	105,84	0,00	846,72
	240100	Kindergarten Ost	25 732,31	8 841,54	16 890,77	0,00	0,00	2 683,08	0,00	14 207,69
	4/0180003/06859	1 Stk. PC Dell Optiplex 3000 MFF ir	732,31	91,54	640,77	0,00	0,00	183,08	0,00	457,69
	5/0100005/04878	Ausstattung 2019	11 720,00	4 102,00	7 618,00	0,00	0,00	1 172,00	0,00	6 446,00
	5/0100005/04879	Ausstattung 2019	12 801,03	4 480,35	8 320,68	0,00	0,00	1 280,10	0,00	7 040,58
	5/0100005/04880	Erzieherinnen-Drehstuhl	478,97	167,65	311,32	0,00	0,00	47,90	0,00	263,42
	259000	Jugendservicestelle	0,00	0,00	0,00	0,00	535,48	53,55	0,00	481,93
	4/0290003/06735	Tischtennistisch Cornileau X-Track	0,00	0,00	0,00	0,00	535,48	53,55	0,00	481,93
	263000	Sporthalle Spittal/Drau	2 500,00	2 031,25	468,75	0,00	0,00	312,50	0,00	156,25
	5/0180004/06483	Zeitanzeige	2 500,00	2 031,25	468,75	0,00	0,00	312,50	0,00	156,25
	273000	Stadtbücherei Spittal/Drau	103 743,00	80 267,36	23 475,64	0,00	0,00	10 534,71	0,00	12 940,93
	4/0180001/05824	Server HPE DL380	3 743,00	267,36	3 475,64	0,00	0,00	534,71	0,00	2 940,93
	5/0110002/06222	Ausstattung Stadtbücherei	100 000,00	80 000,00	20 000,00	0,00	0,00	10 000,00	0,00	10 000,00
	300000	Kultur	1 830,77	228,85	1 601,92	0,00	0,00	457,70	0,00	1 144,22
	4/0180003/06868	1 Stk. PC Dell Optiplex 3000 MFF ir	732,31	91,54	640,77	0,00	0,00	183,08	0,00	457,69
	4/0180003/06869	1 Stk. PC Dell Optiplex 3000 MFF ir	732,31	91,54	640,77	0,00	0,00	183,08	0,00	457,69
	4/0180003/06871	1 Stk. PC Dell Optiplex 3000 MFF ir	366,15	45,77	320,38	0,00	0,00	91,54	0,00	228,84
	320000	Musikschule Spittal/Drau	4 558,50	1 876,99	2 681,51	0,00	0,00	227,92	0,00	2 453,59
	4/0290007/06350	Anteil Engl. Horn Howartz s40C	3 000,00	825,00	2 175,00	0,00	0,00	150,00	0,00	2 025,00
	4/0290007/06355	Boxen/Mischpult Bose Power Stand	1 558,50	1 051,99	506,51	0,00	0,00	77,92	0,00	428,59
	789000	Wirtschaftsförderung	8 125,00	2 797,04	5 327,96	0,00	0,00	1 118,81	0,00	4 209,15
	4/0330001/06470	2 Stk. Solarbänke mit Handyladesta	3 063,13	1 531,57	1 531,56	0,00	0,00	612,62	0,00	918,94
	4/0350004/06718	2 Stk. Feinstaubfilteranlagen mit La	5 061,87	1 265,47	3 796,40	0,00	0,00	506,19	0,00	3 290,21
	789100	Stadtmarketing	732,31	91,54	640,77	0,00	4 500,00	408,08	0,00	4 732,69
	4/0110002/06823	Planen (2 Stk.) für Container Weihn	0,00	0,00	0,00	0,00	4 500,00	225,00	0,00	4 275,00
	4/0180003/06870	1 Stk. PC Dell Optiplex 3000 MFF ir	732,31	91,54	640,77	0,00	0,00	183,08	0,00	457,69
	820000	Wirtschaftshof	10 477,86	523,90	9 953,96	0,00	0,00	1 047,79	0,00	8 906,17
	5/0100005/06710	5 Stk. Sitzbänke VFM Bgm	823,98	41,20	782,78	0,00	0,00	82,40	0,00	700,38
	5/0110002/06765	19 Stk. Garderobenschränke 3-teilig	8 888,37	444,42	8 443,95	0,00	0,00	888,84	0,00	7 555,11
	5/0110002/06766	2 Stück Putzmittelschränke	765,51	38,28	727,23	0,00	0,00	76,55	0,00	650,68

Code	Ansatz Konto	Bezeichnung	Investitionskostenzuschuss in voller Höhe 31.12.2022	kumulierte Auflösung 31.12.2022	Buchwert des Zuschusses 31.12.2022	Zugänge/ + Umbuchungen - 31.12.2023	Abgänge/ - 31.12.2023	jährliche Auflösung 31.12.2023	Wertaufholung+/ Wertminderung- 31.12.2023	Buchwert des Zuschusses 31.12.2023
840000		Grundbesitz und Immobilien	2 940,83	2 406,86	533,97	0,00	0,00	152,57	0,00	381,40
2/0110002/02847		Einrichtung Errichtung Jugendherbe	2 330,58	2 330,58	0,00	0,00	0,00	0,00	0,00	0,00
4/0180003/06858		1 Stk. PC Dell Optiplex 3000 MFF ir	244,10	30,51	213,59	0,00	0,00	61,03	0,00	152,56
4/0180003/06866		1 Stk. PC Dell Optiplex 3000 MFF ir	366,15	45,77	320,38	0,00	0,00	91,54	0,00	228,84
846100		Schloß Porcia	14 107,62	8 695,76	5 411,86	0,00	503,30	1 378,14	0,00	4 537,02
4/0350004/06740		5 Stk. LED Strahler Storefit VFM Bg	0,00	0,00	0,00	0,00	503,30	25,17	0,00	478,13
5/0100005/05494		Möbel Schloß Porcia/Tourismusbürr	13 529,62	8 117,76	5 411,86	0,00	0,00	1 352,97	0,00	4 058,89
5/0330001/05498		Beamer Acer P5271	578,00	578,00	0,00	0,00	0,00	0,00	0,00	0,00
850000		Wasserversorgung	610,25	76,28	533,97	0,00	0,00	152,57	0,00	381,40
5/0180003/06486		1 Stk. PC Dell Optiplex 3000 MFF ir	366,15	45,77	320,38	0,00	0,00	91,54	0,00	228,84
5/0180003/06488		1 Stk. PC Dell Optiplex 3000 MFF ir	244,10	30,51	213,59	0,00	0,00	61,03	0,00	152,56
851000		Abwasserbeseitigung	610,25	76,28	533,97	0,00	0,00	152,57	0,00	381,40
5/0180003/06487		1 Stk. PC Dell Optiplex 3000 MFF ir	366,15	45,77	320,38	0,00	0,00	91,54	0,00	228,84
5/0180003/06489		1 Stk. PC Dell Optiplex 3000 MFF ir	244,10	30,51	213,59	0,00	0,00	61,03	0,00	152,56
852000		Müllbeseitigung	244,12	30,52	213,60	0,00	0,00	61,03	0,00	152,57
5/0180003/06490		1 Stk. PC Dell Optiplex 3000 MFF ir	244,12	30,52	213,60	0,00	0,00	61,03	0,00	152,57
853000		Gemeindeeigener Hausbesitz	1 342,56	167,82	1 174,74	0,00	0,00	335,65	0,00	839,09
5/0180003/06485		1 Stk. PC Dell Optiplex 3000 MFF ir	244,10	30,51	213,59	0,00	0,00	61,03	0,00	152,56
5/0180003/06491		1 Stk. PC Dell Optiplex 3000 MFF ir	366,15	45,77	320,38	0,00	0,00	91,54	0,00	228,84
5/0180003/06492		1 Stk. PC Dell Optiplex 3000 MFF ir	732,31	91,54	640,77	0,00	0,00	183,08	0,00	457,69
900000		Finanzverwaltung	21 315,85	9 592,13	11 723,72	0,00	0,00	2 131,59	0,00	9 592,13
4/0110002/06809		Glasverbau Finanzkasse	21 315,85	9 592,13	11 723,72	0,00	0,00	2 131,59	0,00	9 592,13
Kulturgüter										
1027	Kulturgüter		0,00	0,00	0,00	0,00	0,00	0,00	0,00	0,00
Geleistete Anzahlungen für Anlagen und Anlagen in Bau										
1028	Geleistete Anzahlungen für Anlagen und Anlagen in Bau		638 280,75	0,00	638 280,75	-38 052,36	-232 593,35	0,00	0,00	443 739,76
363000	Altstadterhaltung und Ortsbildpflege		0,00	0,00	0,00	-38 052,36	0,00	0,00	0,00	38 052,36
4/0080001/00001	Makeover einer Dame 2023 2024 A		0,00	0,00	0,00	-38 052,36	0,00	0,00	0,00	38 052,36
612000	Gemeindestraßen		430 780,75	0,00	430 780,75	0,00	-60 670,99	0,00	0,00	370 109,76
2/0080001/00016	Straßenbaumaßnahmen 2021 2022		48 958,29	0,00	48 958,29	0,00	0,00	0,00	0,00	48 958,29
2/0080001/00002	Straßenbaumaßnahmen 2018-2020		381 822,46	0,00	381 822,46	0,00	-81 634,99	0,00	0,00	300 187,47
2/0080001/06749	Straßensanierungen 2022 (in 2023)		0,00	0,00	0,00	0,00	20 964,00	0,00	0,00	20 964,00
680000	Breitband		207 500,00	0,00	207 500,00	0,00	-171 922,36	0,00	0,00	35 577,64
2/0080001/06740	Projekt Breitband AiB 2021 2022 20		200 000,00	0,00	200 000,00	0,00	-164 422,36	0,00	0,00	35 577,64

Code	Ansatz Konto	Bezeichnung	Investitionskostenzuschuss in voller Höhe 31.12.2022	kumulierte Auflösung 31.12.2022	Buchwert des Zuschusses 31.12.2022	Zugänge/ + Umbuchungen - 31.12.2023	Abgänge/ - 31.12.2023	jährliche Auflösung 31.12.2023	Wertaufholung+/ Wertminderung- 31.12.2023	Buchwert des Zuschusses 31.12.2023
	2/0080001/00007	Projekt Breitband AiB 2019	7 500,00	0,00	7 500,00	0,00	-7 500,00	0,00	0,00	0,00
	Ohne Zuordnung		16 204 233,43	4 726 587,57	11 477 645,86	0,00	934 084,35	409 309,97	0,00	12 002 420,24
	2/0040001/06579	BZ Gestaltung von Plätzen Import	145 345,67	127 728,01	17 617,66	0,00	0,00	4 404,42	0,00	13 213,24
	2/0040001/06580	BZ Wirtschaftsbrücke Anbindung W	72 672,83	55 055,19	17 617,64	0,00	0,00	2 202,21	0,00	15 415,43
	2/0040001/06581	BZ Straßensanierungen 1999	181 682,09	132 132,44	49 549,65	0,00	0,00	5 505,52	0,00	44 044,13
	2/0040001/06582	BZ Straßensanierungen 2000	43 603,70	29 729,79	13 873,91	0,00	0,00	1 321,32	0,00	12 552,59
	2/0040001/06583	BZ Straßensanierungen 2000	101 741,97	69 369,52	32 372,45	0,00	0,00	3 083,09	0,00	29 289,36
	2/0040001/06584	BZ Straßensanierungen 2000	36 336,42	24 774,82	11 561,60	0,00	0,00	1 101,10	0,00	10 460,50
	2/0040001/06585	BZ Straßensanierungen 2005	100 000,00	54 545,44	45 454,56	0,00	0,00	3 030,30	0,00	42 424,26
	2/0040001/06586	BZ Straßensanierungen 2006	100 000,00	51 515,14	48 484,86	0,00	0,00	3 030,30	0,00	45 454,56
	2/0040001/06587	BZ Straßensanierungen 2007	220 000,00	106 666,68	113 333,32	0,00	0,00	6 666,67	0,00	106 666,65
	2/0040001/06588	BZ Eisenbahn-u. Bundesstr.unterf.Λ	25 000,00	11 742,44	13 257,56	0,00	0,00	757,57	0,00	12 499,99
	2/0040001/06589	BZ Eisenbahn-u. Bundesstr.unterf.Λ	25 000,00	11 363,65	13 636,35	0,00	0,00	757,58	0,00	12 878,77
	2/0040001/06590	BZ Infrastrukturmaßnahmen 2008	50 000,00	22 727,27	27 272,73	0,00	0,00	1 515,15	0,00	25 757,58
	2/0040001/06591	BZ Ausbau Gemeindestraßen 2010	150 000,00	56 818,17	93 181,83	0,00	0,00	4 545,46	0,00	88 636,37
	2/0040001/06592	BZ Ausbau Gemeindestraßen 2010	33 000,00	12 500,00	20 500,00	0,00	0,00	1 000,00	0,00	19 500,00
	2/0040001/06593	BZ Ausbau Gemeindestraßen 2010	33 000,00	12 500,00	20 500,00	0,00	0,00	1 000,00	0,00	19 500,00
	2/0040001/06594	BZ Ausbau Gemeindestraßen 2011	230 000,00	83 636,38	146 363,62	0,00	0,00	6 969,70	0,00	139 393,92
	2/0040001/06595	BZ Landesbeitrag Kleinsassweg (a.	21 376,00	7 449,22	13 926,78	0,00	0,00	647,76	0,00	13 279,02
	2/0040001/06596	BZ KBO Straßensanierung 2013 (a.	125 000,00	35 984,85	89 015,15	0,00	0,00	3 787,88	0,00	85 227,27
	2/0040001/06597	BZ Straßensanierungen 2013	275 000,00	83 333,32	191 666,68	0,00	0,00	8 333,33	0,00	183 333,35
	2/0040001/06598	BZ KBO Straßensanierung 2013 (a.	125 000,00	34 090,91	90 909,09	0,00	0,00	3 787,88	0,00	87 121,21
	2/0040001/06599	BZ KBO Straßenbau 2015/2016 (a.I	125 000,00	28 409,10	96 590,90	0,00	0,00	3 787,88	0,00	92 803,02
	2/0040001/06600	BZ Straßenbau 2015-2016	85 000,00	19 318,19	65 681,81	0,00	0,00	2 575,76	0,00	63 106,05
	2/0040001/06601	BZ Straßensanierungen 2015	50 000,00	11 363,63	38 636,37	0,00	0,00	1 515,15	0,00	37 121,22
	2/0040001/06602	BZ Straßenbau 2015-2016	115 000,00	26 136,37	88 863,63	0,00	0,00	3 484,85	0,00	85 378,78
	2/0040001/06603	BZ KBO Straßenbau 2015/2016 (a.I	250 000,00	56 818,19	193 181,81	0,00	0,00	7 575,76	0,00	185 606,05
	2/0040001/06604	BZ Straßenbau 2017	185 000,00	33 636,36	151 363,64	0,00	0,00	5 606,06	0,00	145 757,58
	2/0040001/06605	BZ Straßensanierung BA10-Abschn	170 000,00	33 484,85	136 515,15	0,00	0,00	5 151,52	0,00	131 363,63
	2/0040001/06606	BZ Straßenbau 2017	10 000,00	1 666,67	8 333,33	0,00	0,00	303,03	0,00	8 030,30
	2/0040001/06607	BZ Straßenbau 2017	100 000,00	13 636,35	86 363,65	0,00	0,00	3 030,30	0,00	83 333,35
	2/0040001/06719	BZ Ausbau von Radwegen	36 336,42	27 527,58	8 808,84	0,00	0,00	1 101,11	0,00	7 707,73
	2/0040001/06720	BZ Ausbau Radfahrwege	366 336,42	266 426,48	99 909,94	0,00	0,00	11 101,10	0,00	88 808,84
	2/0040001/06721	BZ Ausbau von Radwegen	36 336,42	26 426,48	9 909,94	0,00	0,00	1 101,10	0,00	8 808,84
	2/0040001/06722	Drauradweg R1	36 336,42	24 774,82	11 561,60	0,00	0,00	1 101,10	0,00	10 460,50
	2/0040001/06723	BZ Ausbau von Radwegen	36 336,42	24 774,82	11 561,60	0,00	0,00	1 101,10	0,00	10 460,50
	2/0040001/06724	BZ Ausbau von Radwegen	36 336,42	24 224,27	12 112,15	0,00	0,00	1 101,10	0,00	11 011,05

Code	Ansatz Konto	Bezeichnung	Investitionskostenzuschuss in voller Höhe 31.12.2022	kumulierte Auflösung 31.12.2022	Buchwert des Zuschusses 31.12.2022	Zugänge/ + Umbuchungen - 31.12.2023	Abgänge/ - 31.12.2023	jährliche Auflösung 31.12.2023	Wertaufholung+/ Wertminderung- 31.12.2023	Buchwert des Zuschusses 31.12.2023
2/0040001/06725		BZ Ausbau von Radwegen	36 000,00	22 909,09	13 090,91	0,00	0,00	1 090,91	0,00	12 000,00
2/0040001/06726		BZ Ausbau von Radwegen	36 000,00	21 272,73	14 727,27	0,00	0,00	1 090,91	0,00	13 636,36
2/0040001/06727		BZ Ausbau von Radwegen	70 000,00	40 303,02	29 696,98	0,00	0,00	2 121,21	0,00	27 575,77
2/0040001/06728		BZ Straßenbaumaßnahmen 2018-2	50 000,00	5 303,03	44 696,97	0,00	0,00	1 515,15	0,00	43 181,82
2/0040001/06729		BZ KTP Straßenbaumaßnahmen 2018-2	100 000,00	10 606,05	89 393,95	0,00	0,00	3 030,30	0,00	86 363,65
2/0040001/06730		BZ Straßenbaumaßnahmen 2018-2	312 000,00	33 090,92	278 909,08	0,00	0,00	9 454,55	0,00	269 454,53
2/0040001/06731		BZ Straßenbaumaßnahmen 2018-2	150 000,00	15 909,08	134 090,92	0,00	0,00	4 545,45	0,00	129 545,47
2/0040001/06732		BZ Straßenbaumaßnahmen 2018-2	330 000,00	35 000,00	295 000,00	0,00	0,00	10 000,00	0,00	285 000,00
2/0040001/06733		BZ Kleinsassweg 2009	133 062,00	54 434,45	78 627,55	0,00	0,00	4 032,18	0,00	74 595,37
2/0040001/06734		BZ Kleinsassweg 2010	29 661,00	11 684,64	17 976,36	0,00	0,00	898,82	0,00	17 077,54
2/0040001/06735		KT Kleinsassweg 2010	169 655,00	66 833,79	102 821,21	0,00	0,00	5 141,06	0,00	97 680,15
2/0040001/06736		KT Kleinsassweg 2011	94 183,00	31 394,33	62 788,67	0,00	0,00	2 854,03	0,00	59 934,64
2/0040001/06737		BZ Kleinsassweg 2012	7 661,00	2 437,58	5 223,42	0,00	0,00	232,15	0,00	4 991,27
2/0040001/06738		BZ Kleinsassweg 2016	6 834,00	1 346,09	5 487,91	0,00	0,00	207,09	0,00	5 280,82
2/0040001/06752		KT BZ a.R. Innenstadtprojekt 2019	100 000,00	10 606,05	89 393,95	0,00	0,00	3 030,30	0,00	86 363,65
2/0040001/06753		KT Innenstadtprojekt 2019	36 661,00	3 888,29	32 772,71	0,00	0,00	1 110,94	0,00	31 661,77
2/0040001/06876		KT Land Siedlerweg 639m² neue NI	11 361,42	172,14	11 189,28	0,00	0,00	344,29	0,00	10 844,99
2/0040013/00004		KT Bund KIG Sanierung Goldeckstraße	674 352,08	10 217,46	664 134,62	0,00	0,00	20 434,91	0,00	643 699,71
2/0040013/00005		KT Land Sanierung Goldeckstadion	337 176,04	5 108,73	332 067,31	0,00	0,00	10 217,46	0,00	321 849,85
2/0060001/06768		VS Molzbichl Errichtung Turnsaal - Errichtung	333 764,41	143 518,70	190 245,71	0,00	0,00	6 675,29	0,00	183 570,42
2/0070004/06657		Sporthalle, Gartenstraße 17 - KBO	250 000,00	46 875,00	203 125,00	0,00	0,00	6 250,00	0,00	196 875,00
2/0080001/06744		KT Bund KIG 2020 Straßenbau 2020	14 233,54	0,00	14 233,54	0,00	-7 824,54	0,00	0,00	6 409,00
2/0080001/06755		KT KIG 2023 Breitband AiB BA 19.1	0,00	0,00	0,00	0,00	185 000,00	0,00	0,00	185 000,00
2/0080001/06756		KT KIG 2023 Straßenbeleuchtung A	0,00	0,00	0,00	0,00	180 000,00	0,00	0,00	180 000,00
2/0080001/06757		KT KIG 2023 Adaptierung Drahtalpe	0,00	0,00	0,00	0,00	150 000,00	0,00	0,00	150 000,00
2/0080001/06758		KT KIG 2023 Umrüstung Ölheizung	0,00	0,00	0,00	0,00	7 463,23	0,00	0,00	7 463,23
2/0110002/06656		Einrichtung Errichtung Turnsaal - Errichtung	29 022,99	29 022,99	0,00	0,00	0,00	0,00	0,00	0,00
2/0350004/06785		KT Bund KIG Sanierung Goldeckstraße	50 647,92	2 532,40	48 115,52	0,00	0,00	5 064,79	0,00	43 050,73
2/0350004/06786		KT Land Sanierung Goldeckstadion	25 323,96	1 266,20	24 057,76	0,00	0,00	2 532,40	0,00	21 525,36
3/0060001/06659		Wohnhaus Rothenthurm 67 - BZ	51 061,02	25 019,90	26 041,12	0,00	0,00	1 021,22	0,00	25 019,90
3/0060001/06690		KT Strandbad Millstättersee - Sorav	50 000,00	13 500,00	36 500,00	0,00	0,00	1 000,00	0,00	35 500,00
3/0080001/06568		KT KIG 2023 Sanierung Strandbad	0,00	0,00	0,00	0,00	110 000,00	0,00	0,00	110 000,00
3/0450001/06533		Interessentenbeiträge 2018	125 902,22	11 331,18	114 571,04	0,00	0,00	2 518,04	0,00	112 053,00
3/0450001/06534		Interessentenbeiträge 2017	144 934,67	15 942,80	128 991,87	0,00	0,00	2 898,69	0,00	126 093,18
3/0450001/06535		Interessentenbeiträge 2016	133 239,97	17 321,20	115 918,77	0,00	0,00	2 664,80	0,00	113 253,97
3/0450001/06536		Interessentenbeiträge 2015	49 464,11	7 419,61	42 044,50	0,00	0,00	989,28	0,00	41 055,22
3/0450001/06537		Interessentenbeiträge 2014	216 282,09	36 767,95	179 514,14	0,00	0,00	4 325,64	0,00	175 188,50
3/0450001/06538		Interessentenbeiträge 2013	190 943,97	36 279,36	154 664,61	0,00	0,00	3 818,88	0,00	150 845,73

Code	Ansatz Konto	Bezeichnung	Investitionskostenzuschuss in voller Höhe 31.12.2022	kumulierte Auflösung 31.12.2022	Buchwert des Zuschusses 31.12.2022	Zugänge/ + Umbuchungen - 31.12.2023	Abgänge/	jährliche Auflösung 31.12.2023	Wertaufholung+/ Wertminderung- 31.12.2023	Buchwert des Zuschusses 31.12.2023
3/0450001/06539		Interessentenbeiträge 2012	229 372,89	48 168,32	181 204,57	0,00	0,00	4 587,46	0,00	176 617,11
3/0450001/06540		Interessentenbeiträge 2011	318 969,78	73 363,07	245 606,71	0,00	0,00	6 379,40	0,00	239 227,31
3/0450001/06541		Interessentenbeiträge 2010	235 913,67	58 978,40	176 935,27	0,00	0,00	4 718,27	0,00	172 217,00
3/0450001/06542		Interessentenbeiträge 2009	165 580,04	44 706,61	120 873,43	0,00	0,00	3 311,60	0,00	117 561,83
3/0450001/06543		Interessentenbeiträge 2008	196 098,62	56 868,59	139 230,03	0,00	0,00	3 921,97	0,00	135 308,06
3/0450001/06544		Interessentenbeiträge 2007	241 014,41	74 714,47	166 299,94	0,00	0,00	4 820,29	0,00	161 479,65
3/0450001/06545		Interessentenbeiträge 2006	233 202,91	76 956,97	156 245,94	0,00	0,00	4 664,06	0,00	151 581,88
3/0450001/06546		Interessentenbeiträge 2005	887 226,65	310 529,32	576 697,33	0,00	0,00	17 744,53	0,00	558 952,80
3/0450001/06547		Interessentenbeiträge 2004	228 105,69	84 399,09	143 706,60	0,00	0,00	4 562,11	0,00	139 144,49
3/0450001/06548		Interessentenbeiträge 2003	251 619,26	98 131,52	153 487,74	0,00	0,00	5 032,38	0,00	148 455,36
3/0450001/06549		Interessentenbeiträge 2002	77 028,26	31 581,59	45 446,67	0,00	0,00	1 540,57	0,00	43 906,10
3/0450001/06550		Interessentenbeiträge 2001	100 565,83	43 243,32	57 322,51	0,00	0,00	2 011,32	0,00	55 311,19
3/0450001/06551		Interessentenbeiträge 2000	269 032,04	121 064,41	147 967,63	0,00	0,00	5 380,64	0,00	142 586,99
3/0450001/06552		Interessentenbeiträge 1999	212 766,14	100 000,07	112 766,07	0,00	0,00	4 255,32	0,00	108 510,75
3/0450001/06553		Interessentenbeiträge 1998	764 537,80	374 623,54	389 914,26	0,00	0,00	15 290,76	0,00	374 623,50
3/0450001/06554		Interessentenbeiträge 1997	220 383,41	112 395,55	107 987,86	0,00	0,00	4 407,67	0,00	103 580,19
3/0450001/06578		Interessentenbeiträge 2019	258 458,27	18 092,09	240 366,18	0,00	0,00	5 169,17	0,00	235 197,01
3/0450001/06602		KT ABA BA 18.2 851004 KPC 9050	599 737,50	29 986,88	569 750,62	0,00	0,00	11 994,75	0,00	557 755,87
3/0450001/06605		Interessentenbeiträge 2020	198 058,96	10 002,98	188 055,98	0,00	0,00	4 001,19	0,00	184 054,79
3/0450001/06621		Interessentenbeiträge 2021	159 522,47	6 380,90	153 141,57	0,00	0,00	3 190,45	0,00	149 951,12
3/0450001/06637		Interessentenbeiträge Abwasserbes	71 854,42	1 437,09	70 417,33	0,00	0,00	1 437,09	0,00	68 980,24
3/0450001/06659		Interessentenbeiträge Abwasserbes	0,00	0,00	0,00	0,00	178 537,71	3 570,75	0,00	174 966,96
3/0450001/06660		Interessentenbeiträge Abwasserbes	0,00	0,00	0,00	0,00	4 813,78	96,28	0,00	4 717,50
3/0460003/06555		Interessentenbeiträge 2017	39 016,66	4 291,82	34 724,84	0,00	0,00	780,33	0,00	33 944,51
3/0460003/06556		Interessentenbeiträge 2018	58 129,38	5 231,65	52 897,73	0,00	0,00	1 162,59	0,00	51 735,14
3/0460003/06557		Interessentenbeiträge 2016	3 034,99	394,55	2 640,44	0,00	0,00	60,70	0,00	2 579,74
3/0460003/06558		Interessentenbeiträge 2015	59 422,59	8 913,38	50 509,21	0,00	0,00	1 188,45	0,00	49 320,76
3/0460003/06559		Interessentenbeiträge 2014	156 167,34	26 548,46	129 618,88	0,00	0,00	3 123,35	0,00	126 495,53
3/0460003/06560		Interessentenbeiträge 2013	135 636,24	25 770,88	109 865,36	0,00	0,00	2 712,72	0,00	107 152,64
3/0460003/06561		Interessentenbeiträge 2012	157 810,77	33 140,28	124 670,49	0,00	0,00	3 156,21	0,00	121 514,28
3/0460003/06562		Interessentenbeiträge 2011	241 348,74	55 510,20	185 838,54	0,00	0,00	4 826,98	0,00	181 011,56
3/0460003/06563		Interessentenbeiträge 2010	133 645,76	33 411,45	100 234,31	0,00	0,00	2 672,91	0,00	97 561,40
3/0460003/06564		Interessentenbeiträge 2009	50 583,62	13 657,57	36 926,05	0,00	0,00	1 011,67	0,00	35 914,38
3/0460003/06565		Interessentenbeiträge 2008	67 325,56	19 524,41	47 801,15	0,00	0,00	1 346,51	0,00	46 454,64
3/0460003/06566		Interessentenbeiträge 2007	50 964,45	15 798,98	35 165,47	0,00	0,00	1 019,29	0,00	34 146,18
3/0460003/06567		Interessentenbeiträge 2006	62 558,11	20 644,17	41 913,94	0,00	0,00	1 251,16	0,00	40 662,78
3/0460003/06568		Interessentenbeiträge 2005	83 147,56	29 101,64	54 045,92	0,00	0,00	1 662,95	0,00	52 382,97
3/0460003/06569		Interessentenbeiträge 2004	32 080,34	11 869,74	20 210,60	0,00	0,00	641,61	0,00	19 568,99

Code	Ansatz Konto	Bezeichnung	Investitionskostenzuschuss in voller Höhe 31.12.2022	kumulierte Auflösung 31.12.2022	Buchwert des Zuschusses 31.12.2022	Zugänge/ + Umbuchungen - 31.12.2023	Abgänge/ - 31.12.2023	jährliche Auflösung 31.12.2023	Wertaufholung+/ Wertminderung- 31.12.2023	Buchwert des Zuschusses 31.12.2023
3/0460003/06570		Interessentenbeiträge 2003	43 510,78	16 969,22	26 541,56	0,00	0,00	870,22	0,00	25 671,34
3/0460003/06571		Interessentenbeiträge 2002	47 576,83	19 506,51	28 070,32	0,00	0,00	951,54	0,00	27 118,78
3/0460003/06572		Interessentenbeiträge 2001	33 099,95	14 232,98	18 866,97	0,00	0,00	662,00	0,00	18 204,97
3/0460003/06573		Interessentenbeiträge 2000	90 730,36	40 828,67	49 901,69	0,00	0,00	1 814,61	0,00	48 087,08
3/0460003/06574		Interessentenbeiträge 1999	53 010,96	24 915,15	28 095,81	0,00	0,00	1 060,22	0,00	27 035,59
3/0460003/06575		Interessentenbeiträge 1998	59 687,98	29 247,11	30 440,87	0,00	0,00	1 193,76	0,00	29 247,11
3/0460003/06576		Interessentenbeiträge 1997	80 760,30	41 187,77	39 572,53	0,00	0,00	1 615,21	0,00	37 957,32
3/0460003/06577		Interessentenbeiträge 2019	163 397,74	11 437,83	151 959,91	0,00	0,00	3 267,96	0,00	148 691,95
3/0460003/06608		KT BA18 KPC 805351	0,00	0,00	0,00	0,00	0,00	0,00	0,00	0,00
3/0460003/06611		Interessentenbeiträge 2020	122 400,96	6 181,87	116 219,09	0,00	0,00	2 472,75	0,00	113 746,34
3/0460003/06629		Interessentenbeiträge 2021	98 666,38	3 946,66	94 719,72	0,00	0,00	1 973,33	0,00	92 746,39
3/0460003/06640		Interessentenbeiträge Wasserverso	44 007,82	1 333,57	42 674,25	0,00	0,00	853,49	0,00	41 820,76
3/0460003/06675		Interessentenbeiträge Wasserverso	0,00	0,00	0,00	0,00	119 525,61	2 390,51	0,00	117 135,10
3/0460003/06676		Interessentenbeiträge Wasserverso	0,00	0,00	0,00	0,00	3 090,86	61,82	0,00	3 029,04
4/0180003/06791		KT Büchereiverband Österreich Fö	4 957,63	2 025,78	2 931,85	0,00	0,00	1 172,74	0,00	1 759,11
4/0180003/06794		KT Land BZ a.R. HWF-Hardwareför	680,00	340,00	340,00	0,00	0,00	226,67	0,00	113,33
4/0180003/06795		KT Land BZ a.R. HWF-Hardwareför	680,00	340,00	340,00	0,00	0,00	226,67	0,00	113,33
4/0180003/06796		KT Land BZ a.R. HWF-Hardwareför	680,00	340,00	340,00	0,00	0,00	226,67	0,00	113,33
4/0180003/06797		KT Land BZ a.R. HWF-Hardwareför	1 360,00	680,00	680,00	0,00	0,00	453,33	0,00	226,67
4/0180003/06798		KT Land BZ a.R. HWF-Hardwareför	1 360,00	680,00	680,00	0,00	0,00	453,33	0,00	226,67
4/0180003/06799		KT Land BZ a.R. HWF-Hardwareför	1 360,00	680,00	680,00	0,00	0,00	453,33	0,00	226,67
4/0180003/06800		KT Land BZ a.R. HWF-Hardwareför	680,00	340,00	340,00	0,00	0,00	226,67	0,00	113,33
4/0180003/06802		KT Land BZ a.R. HWF-Hardwareför	703,33	703,33	0,00	0,00	0,00	0,00	0,00	0,00
4/0180003/06803		KT Land BZ a.R. HWF-Hardwareför	3 516,67	2 637,50	879,17	0,00	0,00	879,17	0,00	0,00
4/0180003/06804		KT Land BZ a.R. HWF-Hardwareför	4 923,33	3 692,50	1 230,83	0,00	0,00	1 230,83	0,00	0,00
4/0180003/06805		KT Land BZ a.R. HWF-Hardwareför	703,33	703,33	0,00	0,00	0,00	0,00	0,00	0,00
4/0180003/06806		KT Land BZ a.R. HWF-Hardwareför	3 516,67	3 516,67	0,00	0,00	0,00	0,00	0,00	0,00
4/0180003/06807		KT Land BZ a.R. HWF-Hardwareför	703,33	703,33	0,00	0,00	0,00	0,00	0,00	0,00
4/0180003/06808		KT Land BZ a.R. HWF-Hardwareför	5 626,67	5 626,67	0,00	0,00	0,00	0,00	0,00	0,00
4/0190003/06751		KT KLFV 2 Stk Tauchpumpen TP 8,	0,00	0,00	0,00	0,00	277,70	27,77	0,00	249,93
4/0270001/06759		KT KLFV 1 Stk. Stromerzeuger End	0,00	0,00	0,00	0,00	3 200,00	160,00	0,00	3 040,00
5/0180003/06477		KT Land BZ a.R. HWF-Hardwareför	680,00	340,00	340,00	0,00	0,00	226,67	0,00	113,33
5/0180003/06478		KT Land BZ a.R. HWF-Hardwareför	680,00	340,00	340,00	0,00	0,00	226,67	0,00	113,33
5/0180003/06479		KT Land BZ a.R. HWF-Hardwareför	680,00	340,00	340,00	0,00	0,00	226,67	0,00	113,33
5/0180003/06480		KT Land BZ a.R. HWF-Hardwareför	1 406,67	1 055,00	351,67	0,00	0,00	351,67	0,00	0,00
5/0180003/06483		KT Land BZ a.R. HWF-Hardwareför	1 360,00	680,00	680,00	0,00	0,00	453,33	0,00	226,67
Gesamtsumme			46 814 587,38	14 687 120,63	32 127 466,75	-603 111,58	2 504 488,47	1 267 073,86	0,00	33 967 992,94

Gesamtdarstellung investive Einzelvorhaben § 20 K-GHG

Gesamtdarstellung der mehrjährigen investiven Einzelvorhaben - RA 2023

Bezeichnung des investiven Einzelvorhabens:

TLFA 4000 Iveco Trakker Nr. 1 FF Spittal/Drau

GR-Beschluss Investitions-/Finanzierungsplan:

06.07.2022

Investitionsnummer:

1163001

A) Auszahlungen

Namentliche Bezeichnung	Gesamtbetrag lt. Finanzierungsplan	im Finanzjahr			bisher lt. Rechnungsergebnisse der Vorjahre	GESAMT
		Voranschlag	Rechnungsabschluss	Abweichung		
Fahrzeuge	448 000	426 900	363 092	-63 808	635	363 727
Betriebsausstattung		-	63 700	63 700	-	63 700
Summe:	448 000	426 900	426 792	-108	635	427 427

verbleibender Saldo auf Finanzierungsplan:

20 573

B) Einzahlungen

Namentliche Bezeichnung	Gesamtbetrag lt. Finanzierungsplan	im Finanzjahr			bisher lt. Rechnungsergebnisse der Vorjahre	GESAMT
		Voranschlag	Rechnungsabschluss	Abweichung		
Kapitaltransfer Land (Förderung Landesfeuerwehrverband)	126 000	161 100	166 900	5 800	-	166 900
Veräußerung v. techn. Anlagen, Fahrzeugen und Maschinen		29 500	29 500	0	-	29 500
Inneres Darlehen	322 000	322 000	231 027	-90 973	-	231 027
Summe:	448 000	512 600	427 427	-85 173	-	427 427

verbleibender Saldo auf Finanzierungsplan:

20 573

Vorhaben ist 2023 abgeschlossen

Fehlbetrag Ein-/Auszahlungen:

0

Gesamtdarstellung der mehrjährigen investiven Einzelvorhaben - RA 2023

Bezeichnung des investiven Einzelvorhabens:

TLFA 4000 Iveco Trakker Nr. 2 FF Spittal/Drau

GR-Beschluss Investitions-/Finanzierungsplan:

06.07.2022

Investitionsnummer:

1163002

A) Auszahlungen

Namentliche Bezeichnung	Gesamtbetrag lt. Finanzierungsplan	im Finanzjahr			bisher lt. Rechnungsergebnisse der Vorjahre	GESAMT
		Voranschlag	Rechnungsabschluss	Abweichung		
Fahrzeuge	448 000	428 100	363 092	-65 008	635	363 727
Betriebsausstattung		-	64 946	64 946	-	64 946
Summe:	448 000	428 100	428 038	-62	635	428 673

verbleibender Saldo auf Finanzierungsplan:

19 327

B) Einzahlungen

Namentliche Bezeichnung	Gesamtbetrag lt. Finanzierungsplan	im Finanzjahr			bisher lt. Rechnungsergebnisse der Vorjahre	GESAMT
		Voranschlag	Rechnungsabschluss	Abweichung		
Veräußerung v. techn. Anlagen, Fahrzeugen und Maschinen		24 100	24 088	-12	-	24 088
Kapitaltransfer Land (Förderung Landesfeuerwehrverband)	126 000	161 100	166 900	5 800	-	166 900
Inneres Darlehen	322 000	322 000	237 685	-84 315	-	237 685
Summe:	448 000	507 200	428 673	-78 527	-	428 673

verbleibender Saldo auf Finanzierungsplan:

19 327

Vorhaben ist 2023 abgeschlossen

Fehlbetrag Ein-/Auszahlungen:

0

Gesamtdarstellung der mehrjährigen investiven Einzelvorhaben - RA 2023

Bezeichnung des investiven Einzelvorhabens:

TLFA Iveco Eurocargo FF 150 E32 FF St. Peter

GR-Beschluss Investitions-/Finanzierungsplan:

06.07.2022

Investitionsnummer:

1163004

A) Auszahlungen

Namentliche Bezeichnung	Gesamtbetrag lt. Finanzierungsplan	im Finanzjahr			bisher lt. Rechnungsergebnisse der Vorjahre	GESAMT
		Voranschlag	Rechnungsabschluss	Abweichung		
Fahrzeuge	385 000	356 200	312 587	-43 613	80	312 667
Betriebsausstattung		-	43 587	43 587	-	43 587
Summe:	385 000	356 200	356 174	-26	80	356 254

verbleibender Saldo auf Finanzierungsplan:

28 746

B) Einzahlungen

Namentliche Bezeichnung	Gesamtbetrag lt. Finanzierungsplan	im Finanzjahr			bisher lt. Rechnungsergebnisse der Vorjahre	GESAMT
		Voranschlag	Rechnungsabschluss	Abweichung		
Veräußerung v. techn. Anlagen, Fahrzeugen und Maschinen		14 000	13 990	-10	-	13 990
Kapitaltransfer Land (Förderung Landesfeuerwehrverband)	110 000	153 800	153 800	0	-	153 800
Inneres Darlehen	275 000	275 000	188 464	-86 536	-	188 464
Summe:	385 000	442 800	356 254	-86 546	-	356 254

verbleibender Saldo auf Finanzierungsplan:

28 746

Vorhaben ist 2023 abgeschlossen

Fehlbetrag Ein-/Auszahlungen:

0

Gesamtdarstellung der mehrjährigen investiven Einzelvorhaben - RA 2023

Bezeichnung des investiven Einzelvorhabens:

Sanierung VS OST

GR-Beschluss Investitions-/Finanzierungsplan:

11.12.2018

Investitionsnummer:

1211100

A) Auszahlungen

Namentliche Bezeichnung	Gesamtbetrag lt. Finanzierungsplan	im Finanzjahr			bisher lt. Rechnungsergebnisse der Vorjahre	GESAMT
		Voranschlag	Rechnungsabschluss	Abweichung		
Gebäude	6 900 000	249 100	178 574	-70 526	6 651 147	6 829 721
Summe:	6 900 000	249 100	178 574	-70 526	6 651 147	6 829 721

verbleibender Saldo auf Finanzierungsplan:

70 279

B) Einzahlungen

Namentliche Bezeichnung	Gesamtbetrag lt. Finanzierungsplan	im Finanzjahr			bisher lt. Rechnungsergebnisse der Vorjahre	GESAMT
		Voranschlag	Rechnungsabschluss	Abweichung		
Haushaltsrücklage / Zahlungsmittelreserve	575 000	-	-	0	528 800	528 800
Mittel aus Geldfluss operative Gebarung	-	-	-	0	46 158	46 158
Kärntner Schulbaufonds	4 256 000	456 000	-	-456 000	3 800 000	3 800 000
Land Kärnten 15a-Vereinbarung	-	-	-	0	56 660	56 660
KIG 2017	291 000	150 800	150 873	73	140 468	291 341
KPC Thermische Sanierung	-	-	-	0	150 873	150 873
GTS Infrastrukturförderung	-	-	-	0	165 000	165 000
Darlehen (Kärntner Regionalfonds)	1 418 000	-	-	0	1 418 000	1 418 000
Inneres Darlehen	360 000	72 000	72 000	0	288 000	360 000
Summe:	6 900 000	678 800	222 873	-455 927	6 593 959	6 816 832

verbleibender Saldo auf Finanzierungsplan:

83 168

Inneres Darlehen € 360.000,00:

Rückzahlung 2022 € 72.000,00

Rückzahlung 2023 € 72.000,00

Restbetrag per 31.12.2023 € 216.000,00

Vorhaben wird 2024 abgeschlossen

Ktn.Regionalfonds € 1.418.000,00

Bindung BZ-Mittel auf 8 Jahre

€ 189.000,00

Fehlbetrag Ein-/Auszahlungen:

-12 889

Gesamtdarstellung der mehrjährigen investiven Einzelvorhaben - RA 2023

Bezeichnung des investiven Einzelvorhabens:

Sanierung und Umbau Goldeckstadion

GR-Beschluss Investitions-/Finanzierungsplan:

07.07.2021

Investitionsnummer:

1262001

A) Auszahlungen

Namentliche Bezeichnung	Gesamtbetrag lt. Finanzierungsplan	im Finanzjahr			bisher lt. Rechnungsergebnisse der Vorjahre	GESAMT
		Voranschlag	Rechnungsabschluss	Abweichung		
Gebäude und Bauten	1 450 000	187 600	104 623	-82 977	1 262 423	1 367 046
Summe:	1 450 000	187 600	104 623	-82 977	1 262 423	1 367 046

verbleibender Saldo auf Finanzierungsplan:

82 954

B) Einzahlungen

Namentliche Bezeichnung	Gesamtbetrag lt. Finanzierungsplan	im Finanzjahr			bisher lt. Rechnungsergebnisse der Vorjahre	GESAMT
		Voranschlag	Rechnungsabschluss	Abweichung		
Haushaltsrücklage / Zahlungsmittelreserve	290 000	187 600	139 580	-48 020	102 423	242 003
Gemeindehilfspaket Land II	72 500	72 500	-	-72 500	-	-
Subvention Land (Sportstättenförderung)	362 500	-	-	0	362 500	362 500
KIG 2020	725 000	-	-	0	725 000	725 000
Summe:	1 450 000	260 100	139 580	-120 520	1 189 923	1 329 503

verbleibender Saldo auf Finanzierungsplan:

120 497

Vorhaben wird 2024 fertiggestellt

Fehlbetrag Ein-/Auszahlungen:

-37 542

Gesamtdarstellung der mehrjährigen investiven Einzelvorhaben - RA 2023

Bezeichnung des investiven Einzelvorhabens:

Straßenbaumaßnahmen 2018-2020

GR-Beschluss Investitions-/Finanzierungsplan:

11.12.2018

Investitionsnummer:

1612330

A) Auszahlungen

Namentliche Bezeichnung	Gesamtbetrag lt. Finanzierungsplan	im Finanzjahr			bisher lt. Rechnungsergebnisse der Vorjahre	GESAMT
		Voranschlag	Rechnungsabschluss	Abweichung		
Im Bau befindliche Grundstückseinrichtungen	1 949 000	370 400	164 182	-206 218	1 926 016	2 090 198
Summe:	1 949 000	370 400	164 182	-206 218	1 926 016	2 090 198

verbleibender Saldo auf Finanzierungsplan: - 141 198

B) Einzahlungen

Namentliche Bezeichnung	Gesamtbetrag lt. Finanzierungsplan	im Finanzjahr			bisher lt. Rechnungsergebnisse der Vorjahre	GESAMT
		Voranschlag	Rechnungsabschluss	Abweichung		
Mittel aus Geldfluss operative Gebarung	87 000	-	-	0	87 000	87 000
Bedarfszuweisungsmittel iR	1 362 000	120 000	-	-120 000	1 242 000	1 242 000
Kommunales Tiefbauprogramm Land Kärnten 2019/2020	500 000	-	-	0	500 000	500 000
Sonstige Erträge	-	-	-	0	347 435	347 435
Summe:	1 949 000	120 000	-	-120 000	2 176 435	2 176 435

verbleibender Saldo auf Finanzierungsplan: - 227 435

Die "sonstigen Erträge" sind auf eine Schlussrechnung zurückzuführen. Unterjährig diesem Projekt zugeordnete Ausgaben wurden einem Abwasserbeseitigungsprojekt (85181) verrechnet und als Einzahlung verbucht. Die Darstellung der Rechnungsergebnisse sowohl bei den Auszahlungen als auch den Einzahlungen werden gegenüber dem Finanzierungsplan um diesen Betrag höher dargestellt im Zuge der Endabrechnung.

Fehlbetrag Ein-/Auszahlungen:

86 237

Gesamtdarstellung der mehrjährigen investiven Einzelvorhaben - RA 2023

Bezeichnung des investiven Einzelvorhabens:

Straßenbau Industriegebiet Spittal

GR-Beschluss Investitions-/Finanzierungsplan:

21.07.2020

Investitionsnummer:

1612361

A) Auszahlungen

Namentliche Bezeichnung	Gesamtbetrag lt. Finanzierungsplan	im Finanzjahr			bisher lt. Rechnungsergebnisse der Vorjahre	GESAMT
		Voranschlag	Rechnungsabschluss	Abweichung		
Straßenbauten	417 500	9 500	-	-9 500	419 351	419 351
Anlagen zu Straßenbauten (ua. Lärmschutzeinrichtungen)		-	483	483	-	483
Grundankäufe	182 500	-	-	0	61 183	61 183
Summe:	600 000	9 500	483	-9 017	480 534	481 017

verbleibender Saldo auf Finanzierungsplan:

118 983

B) Einzahlungen

Namentliche Bezeichnung	Gesamtbetrag lt. Finanzierungsplan	im Finanzjahr			bisher lt. Rechnungsergebnisse der Vorjahre	GESAMT
		Voranschlag	Rechnungsabschluss	Abweichung		
Haushaltsrücklage / Zahlungsmittelreserve	536 300	9 500	483	-9 017	416 784	417 267
Bedarfszuweisungsmittel aR	63 700	-	-	0	63 750	63 750
Summe:	600 000	9 500	483	-9 017	480 534	481 017

verbleibender Saldo auf Finanzierungsplan:

118 983

Fehlbetrag Ein-/Auszahlungen:

0

Gesamtdarstellung der mehrjährigen investiven Einzelvorhaben - RA 2023

Bezeichnung des investiven Einzelvorhabens:

Straßenbaumaßnahmen 2021 - Teil 1

GR-Beschluss Investitions-/Finanzierungsplan:

23.02.2021

Investitionsnummer:

1612362

A) Auszahlungen

Namentliche Bezeichnung	Gesamtbetrag lt. Finanzierungsplan	im Finanzjahr			bisher lt. Rechnungsergebnisse der Vorjahre	GESAMT
		Voranschlag	Rechnungsabschluss	Abweichung		
Im Bau befindliche Grundstückseinrichtungen	1 000 000	76 900	63 519	-13 381	923 134	986 653
Summe:	1 000 000	76 900	63 519	-13 381	923 134	986 653

verbleibender Saldo auf Finanzierungsplan:

13 347

B) Einzahlungen

Namentliche Bezeichnung	Gesamtbetrag lt. Finanzierungsplan	im Finanzjahr			bisher lt. Rechnungsergebnisse der Vorjahre	GESAMT
		Voranschlag	Rechnungsabschluss	Abweichung		
Haushaltsrücklage / Zahlungsmittelreserve	200 000	-	-	0	200 000	200 000
Gemeindehilfspaket Land II	300 000	-	-	0	300 000	300 000
KIG 2020	500 000	-	-	0	500 000	500 000
Summe:	1 000 000	-	-	0	1 000 000	1 000 000

verbleibender Saldo auf Finanzierungsplan:

-

Fehlbetrag Ein-/Auszahlungen:

13 347

Gesamtdarstellung der mehrjährigen investiven Einzelvorhaben - RA 2023

Bezeichnung des investiven Einzelvorhabens:

Straßenbaumaßnahmen 2021 - Teil 2

GR-Beschluss Investitions-/Finanzierungsplan:

07.07.2021

Investitionsnummer:

1612364

A) Auszahlungen

Namentliche Bezeichnung	Gesamtbetrag lt. Finanzierungsplan	im Finanzjahr			bisher lt. Rechnungsergebnisse der Vorjahre	GESAMT
		Voranschlag	Rechnungsabschluss	Abweichung		
Im Bau befindliche Grundstückseinrichtungen	430 000	99 200	85 042	-14 158	330 752	415 794
Summe:	430 000	99 200	85 042	-14 158	330 752	415 794

verbleibender Saldo auf Finanzierungsplan:

14 206

B) Einzahlungen

Namentliche Bezeichnung	Gesamtbetrag lt. Finanzierungsplan	im Finanzjahr			bisher lt. Rechnungsergebnisse der Vorjahre	GESAMT
		Voranschlag	Rechnungsabschluss	Abweichung		
Haushaltsrücklage / Zahlungsmittelreserve	168 300	100 000	100 000	0	68 300	168 300
Gemeindehilfspaket Land II	46 700	46 700	-	-46 700	-	-
KIG 2020	215 000	-	-	0	215 000	215 000
Summe:	430 000	146 700	100 000	-46 700	283 300	383 300

verbleibender Saldo auf Finanzierungsplan:

46 700

Fehlbetrag Ein-/Auszahlungen:

-32 494

Gesamtdarstellung der mehrjährigen investiven Einzelvorhaben - RA 2023

Bezeichnung des investiven Einzelvorhabens:

Straßensanierungen 2022

GR-Beschluss Investitions-/Finanzierungsplan:

22.12.2021

Investitionsnummer:

1612365

A) Auszahlungen

Namentliche Bezeichnung	Gesamtbetrag lt. Finanzierungsplan	im Finanzjahr			bisher lt. Rechnungsergebnisse der Vorjahre	GESAMT
		Voranschlag	Rechnungsabschluss	Abweichung		
Im Bau befindliche Grundstückseinrichtungen	500 000	322 100	307 849	14 251	177 922	485 771
Summe:	500 000	322 100	307 849	14 251	177 922	485 771

verbleibender Saldo auf Finanzierungsplan:

14 229

B) Einzahlungen

Namentliche Bezeichnung	Gesamtbetrag lt. Finanzierungsplan	im Finanzjahr			bisher lt. Rechnungsergebnisse der Vorjahre	GESAMT
		Voranschlag	Rechnungsabschluss	Abweichung		
Haushaltsrücklage / Zahlungsmittelreserve	260 000	214 000	214 000	0	46 025	260 025
Kapitaltransfer Land - Förderung ländl. Wegenetz		-	20 964	-20 964	-	20 964
Bedarfszuweisungsmittel iR	240 000	240 000	-	240 000	-	-
Summe:	500 000	454 000	234 964	219 036	46 025	280 989

verbleibender Saldo auf Finanzierungsplan:

219 011

Fehlbetrag Ein-/Auszahlungen:

-204 782

Gesamtdarstellung der mehrjährigen investiven Einzelvorhaben - RA 2023

Bezeichnung des investiven Einzelvorhabens:

Breitbandausbau

GR-Beschluss Investitions-/Finanzierungsplan:

07.07.2021

Investitionsnummer:

1680001

A) Auszahlungen

Namentliche Bezeichnung	Gesamtbetrag lt. Finanzierungsplan	im Finanzjahr			bisher lt. Rechnungsergebnisse der Vorjahre	GESAMT
		Voranschlag	Rechnungsabschluss	Abweichung		
Im Bau befindliche Grundstückseinrichtungen	400 000	36 200	21 291	-14 909	363 825	385 116
Summe:	400 000	36 200	21 291	-14 909	363 825	385 116

verbleibender Saldo auf Finanzierungsplan:

14 884

B) Einzahlungen

Namentliche Bezeichnung	Gesamtbetrag lt. Finanzierungsplan	im Finanzjahr			bisher lt. Rechnungsergebnisse der Vorjahre	GESAMT
		Voranschlag	Rechnungsabschluss	Abweichung		
Haushaltsrücklage / Zahlungsmittelreserve	80 000	-	-	0	80 000	80 000
Gemeindehilfspaket Land II	120 000	120 000	-	-120 000	-	-
KIG 2020	200 000	-	-	0	200 000	200 000
Summe:	400 000	120 000	-	-120 000	280 000	280 000

verbleibender Saldo auf Finanzierungsplan:

120 000

Fehlbetrag Ein-/Auszahlungen:

-105 116

Gesamtdarstellung der mehrjährigen investiven Einzelvorhaben - RA 2023

Bezeichnung des investiven Einzelvorhabens:

Breitbandausbau BA 19.1

GR-Beschluss Investitions-/Finanzierungsplan:

05.07.2023

Investitionsnummer:

1680002

A) Auszahlungen

Namentliche Bezeichnung	Gesamtbetrag lt. Finanzierungsplan	im Finanzjahr			bisher lt. Rechnungsergebnisse der Vorjahre	GESAMT
		Voranschlag	Rechnungsabschluss	Abweichung		
Im Bau befindliche Grundstückseinrichtungen	370 000	185 000	162 095	-22 905	-	162 095
Summe:	370 000	185 000	162 095	-22 905	-	162 095

verbleibender Saldo auf Finanzierungsplan:

207 905

B) Einzahlungen

Namentliche Bezeichnung	Gesamtbetrag lt. Finanzierungsplan	im Finanzjahr			bisher lt. Rechnungsergebnisse der Vorjahre	GESAMT
		Voranschlag	Rechnungsabschluss	Abweichung		
Zahlungsmittelreserve	185 000	-	-	0	-	-
KIG 2023	185 000	185 000	185 000	0	-	185 000
Summe:	370 000	185 000	185 000	0	-	185 000

verbleibender Saldo auf Finanzierungsplan:

185 000

Fehlbetrag Ein-/Auszahlungen:

22 905

Gesamtdarstellung der mehrjährigen investiven Einzelvorhaben - RA 2023

Bezeichnung des investiven Einzelvorhabens:

Straßenbeleuchtung BA 19.1

GR-Beschluss Investitions-/Finanzierungsplan:

05.07.2023

Investitionsnummer:

1816003

A) Auszahlungen

Namentliche Bezeichnung	Gesamtbetrag lt. Finanzierungsplan	im Finanzjahr			bisher lt. Rechnungsergebnisse der Vorjahre	GESAMT
		Voranschlag	Rechnungsabschluss	Abweichung		
Im Bau befindliche Grundstückseinrichtungen	360 000	180 000	89 574	-90 426	-	89 574
Summe:	360 000	180 000	89 574	-90 426	-	89 574

verbleibender Saldo auf Finanzierungsplan:

270 426

B) Einzahlungen

Namentliche Bezeichnung	Gesamtbetrag lt. Finanzierungsplan	im Finanzjahr			bisher lt. Rechnungsergebnisse der Vorjahre	GESAMT
		Voranschlag	Rechnungsabschluss	Abweichung		
Zahlungsmittelreserve	180 000	-	-	0	-	-
KIG 2023	180 000	180 000	180 000	0	-	180 000
Summe:	360 000	180 000	180 000	0	-	180 000

verbleibender Saldo auf Finanzierungsplan:

180 000

Fehlbetrag Ein-/Auszahlungen:

90 426

Gesamtdarstellung der mehrjährigen investiven Einzelvorhaben - RA 2023

Bezeichnung des investiven Einzelvorhabens:

Straßenbeleuchtung - Umrüstung LED

GR-Beschluss Investitions-/Finanzierungsplan:

05.07.2023

Investitionsnummer:

1816004

A) Auszahlungen

Namentliche Bezeichnung	Gesamtbetrag lt. Finanzierungsplan	im Finanzjahr			bisher lt. Rechnungsergebnisse der Vorjahre	GESAMT
		Voranschlag	Rechnungsabschluss	Abweichung		
Sonderanlagen	400 000	200 000	148 916	-51 084	-	148 916
Summe:	400 000	200 000	148 916	-51 084	-	148 916

verbleibender Saldo auf Finanzierungsplan:

251 084

B) Einzahlungen

Namentliche Bezeichnung	Gesamtbetrag lt. Finanzierungsplan	im Finanzjahr			bisher lt. Rechnungsergebnisse der Vorjahre	GESAMT
		Voranschlag	Rechnungsabschluss	Abweichung		
Zahlungsmittelreserve	200 000	-	-	0	-	-
KIG 2023	200 000	200 000	200 000	0	-	200 000
Summe:	400 000	200 000	200 000	0	-	200 000

verbleibender Saldo auf Finanzierungsplan:

200 000

Fehlbetrag Ein-/Auszahlungen:

51 084

Gesamtdarstellung der mehrjährigen investiven Einzelvorhaben - RA 2023

Bezeichnung des investiven Einzelvorhabens:

WVA BA 10 (05)

GR-Beschluss Investitions-/Finanzierungsplan:

07.07.2021

Investitionsnummer:

1850007

A) Auszahlungen

Namentliche Bezeichnung	Gesamtbetrag lt. Finanzierungsplan	im Finanzjahr			bisher lt. Rechnungsergebnisse der Vorjahre	GESAMT
		Voranschlag	Rechnungsabschluss	Abweichung		
Baukosten	1 500 000	143 400	25 054	-118 346	156 564	181 618
Planungsleistungen						
Summe:	1 500 000	143 400	25 054	-118 346	156 564	181 618

verbleibender Saldo auf Finanzierungsplan:

1 318 382

B) Einzahlungen

Namentliche Bezeichnung	Gesamtbetrag lt. Finanzierungsplan	im Finanzjahr			bisher lt. Rechnungsergebnisse der Vorjahre	GESAMT
		Voranschlag	Rechnungsabschluss	Abweichung		
Haushaltsrücklage / Zahlungsmittelreserve	300 000	157 500	38 063	-119 437	142 489	180 552
Darlehen	1 200 000	-	-	0	-	-
Summe:	1 500 000	157 500	38 063	-119 437	142 489	180 552

verbleibender Saldo auf Finanzierungsplan:

1 319 448

Fehlbetrag Ein-/Auszahlungen:

-1 065

Gesamtdarstellung der mehrjährigen investiven Einzelvorhaben - RA 2023

Bezeichnung des investiven Einzelvorhabens:

WVA Ausbau Unterland

GR-Beschluss Investitions-/Finanzierungsplan:

26.06.2018

Investitionsnummer:

1850110

A) Auszahlungen

Namentliche Bezeichnung	Gesamtbetrag lt. Finanzierungsplan	im Finanzjahr			bisher lt. Rechnungsergebnisse der Vorjahre	GESAMT
		Voranschlag	Rechnungsabschluss	Abweichung		
Im Bau befindliche Grundstückseinrichtungen	3 000 000	1 739 000	30 718	-1 708 282	324 668	355 386
Summe:	3 000 000	1 739 000	30 718	-1 708 282	324 668	355 386

verbleibender Saldo auf Finanzierungsplan:

2 644 614

B) Einzahlungen

Namentliche Bezeichnung	Gesamtbetrag lt. Finanzierungsplan	im Finanzjahr			bisher lt. Rechnungsergebnisse der Vorjahre	GESAMT
		Voranschlag	Rechnungsabschluss	Abweichung		
Haushaltsrücklage / Zahlungsmittelreserve	390 000	159 700	-	-159 700	230 255	230 255
Darlehen	2 610 000	673 700	-	-673 700	1 000 000	1 000 000
Summe:	3 000 000	833 400	-	-833 400	1 230 255	1 230 255

verbleibender Saldo auf Finanzierungsplan:

1 769 745

Fehlbetrag Ein-/Auszahlungen:

874 869

Gesamtdarstellung der mehrjährigen investiven Einzelvorhaben - RA 2023

Bezeichnung des investiven Einzelvorhabens:

WVA Industriegebiet Spittal 2019

GR-Beschluss Investitions-/Finanzierungsplan:

21.07.2020

Investitionsnummer:

1850120

A) Auszahlungen

Namentliche Bezeichnung	Gesamtbetrag lt. Finanzierungsplan	im Finanzjahr			bisher lt. Rechnungsergebnisse der Vorjahre	GESAMT
		Voranschlag	Rechnungsabschluss	Abweichung		
Baukosten	500 000	10 000	4 046	-5 954	440 288	444 334
Summe:	500 000	10 000	4 046	-5 954	440 288	444 334

verbleibender Saldo auf Finanzierungsplan:

55 666

B) Einzahlungen

Namentliche Bezeichnung	Gesamtbetrag lt. Finanzierungsplan	im Finanzjahr			bisher lt. Rechnungsergebnisse der Vorjahre	GESAMT
		Voranschlag	Rechnungsabschluss	Abweichung		
Haushaltsrücklage / Zahlungsmittelreserve	500 000	- 38 700	- 44 654	-5 954	440 288	395 634
Darlehen K-WWF		48 700	48 700	0	-	48 700
Summe:	500 000	10 000	4 046	-5 954	440 288	444 334

verbleibender Saldo auf Finanzierungsplan:

55 666

Fehlbetrag Ein-/Auszahlungen:

0

Gesamtdarstellung der mehrjährigen investiven Einzelvorhaben - RA 2023

Bezeichnung des investiven Einzelvorhabens:

Investitionen WVA (Restabwicklung HB Goldeck)

GR-Beschluss Investitions-/Finanzierungsplan:

29.04.2014

Projekt noch nicht endkollaudiert

Investitionsnummer:

1850300

A) Auszahlungen

Namentliche Bezeichnung	Gesamtbetrag lt. Finanzierungsplan	im Finanzjahr			bisher lt. Rechnungsergebnisse der Vorjahre	GESAMT
		Voranschlag	Rechnungsabschluss	Abweichung		
Baukosten	1 165 000	5 000	-	5 000	970 680	970 680
Planungsleistungen	205 000	-	-	0		-
Summe:	1 370 000	5 000	-	5 000	970 680	970 680

verbleibender Saldo auf Finanzierungsplan:

399 320

B) Einzahlungen

Namentliche Bezeichnung	Gesamtbetrag lt. Finanzierungsplan	im Finanzjahr			bisher lt. Rechnungsergebnisse der Vorjahre	GESAMT
		Voranschlag	Rechnungsabschluss	Abweichung		
Haushaltsrücklage / Zahlungsmittelreserve	68 000	5 000	-	5 000	41 772	41 772
Subventionen / sonstige Kapitaltransfers (Bund)	76 000	-	-	0	99 452	99 452
Darlehen	1 165 000	-	-	0	913 000	913 000
Gefördertes Darlehen - Land (K-WWF)	61 000	-	-	0	-	-
Summe:	1 370 000	5 000	-	5 000	970 680	970 680

verbleibender Saldo auf Finanzierungsplan:

399 320

Fehlbetrag Ein-/Auszahlungen:

0

Gesamtdarstellung der mehrjährigen investiven Einzelvorhaben - RA 2023

Bezeichnung des investiven Einzelvorhabens:

WVA Sanierung Gmeineck - BA 1, BA 2, BA 3

GR-Beschluss Investitions-/Finanzierungsplan:

23.06.2015 und 13.12.2023

FinPlan für Gesamtprojekt - BA 1 bis BA 3

Investitionsnummer:

1850400

A) Auszahlungen

Namentliche Bezeichnung	Gesamtbetrag lt. Finanzierungsplan	im Finanzjahr			bisher lt. Rechnungsergebnisse der Vorjahre	GESAMT
		Voranschlag	Rechnungsabschluss	Abweichung		
Baukosten	7 200 000	-	-	0	-	-
Planungsleistungen	544 000	-	-	0	-	-
BA 1, BA 2, BA 3	-	-	-	0	5 466 235	5 466 235
Im Bau befindliche Grundstückseinrichtungen BA 2 ab 2022	-	896 300	617 620	-278 680	-	617 620
Im Bau befindliche Grundstückseinrichtungen BA 3	-	1 381 500	807 359	-574 141	-	807 359
Wasser- und Abwasserbauten und -anlagen - Erweiterung	1 556 000					
Summe:	9 300 000	2 277 800	1 424 979	-852 821	5 466 235	6 891 214

verbleibender Saldo auf Finanzierungsplan:

2 408 786

B) Einzahlungen

Namentliche Bezeichnung	Gesamtbetrag lt. Finanzierungsplan	im Finanzjahr			bisher lt. Rechnungsergebnisse der Vorjahre	GESAMT
		Voranschlag	Rechnungsabschluss	Abweichung		
Haushaltsrücklage / Zahlungsmittelreserve (BA 1 -BA 3)	1 590 300	191 800	191 800	0	294 200	486 000
Mittel aus Geldfluss operative Gebarung (BA 1 -BA 3)	12 500	-	-	0	12 500	12 500
Darlehen (BA 1 -BA 3)	6 737 000	1 087 000	-	-1 087 000	5 650 000	5 650 000
Kapitaltransfer Bund (OeMAG)	353 000	353 300	-	-353 300	-	-
K-WWF - Darlehen (BA 1 -BA 3)	607 200	51 200	385 710	334 510	104 000	489 710
Summe:	9 300 000	1 683 300	577 510	-1 105 790	6 060 700	6 638 210

verbleibender Saldo auf Finanzierungsplan:

2 661 790

Fehlbetrag Ein-/Auszahlungen:

-253 004

Die detaillierte Aufteilung BA 1, BA 2 und BA 3 ist aus der separat mitgeführten Projektdatei ersichtlich.

Gesamtdarstellung der mehrjährigen investiven Einzelvorhaben - RA 2023

Bezeichnung des investiven Einzelvorhabens:

WVA BA 12a und BA 12b

GR-Beschluss Investitions-/Finanzierungsplan:

25.04.2017 bzw. 28.06.2016 2 FinPläne: Anteil WVA BA 12a + BA 12b

Investitionsnummer:

1850600

A) Auszahlungen

Namentliche Bezeichnung	Gesamtbetrag lt. Finanzierungsplan	im Finanzjahr			bisher lt. Rechnungsergebnisse der Vorjahre	GESAMT
		Voranschlag	Rechnungsabschluss	Abweichung		
Baukosten	515 000	-	-	0	-	-
BA 12a, BA 12b	-	-	-	0	524 053	524 053
Im Bau befindliche Grundstückseinrichtungen BA 12b ab 2022		5 000	-	-5 000	-	-
Planungsleistungen	56 000	-	-	0	-	-
Summe:	571 000	5 000	-	-5 000	524 053	524 053

verbleibender Saldo auf Finanzierungsplan:

46 947

B) Einzahlungen

Namentliche Bezeichnung	Gesamtbetrag lt. Finanzierungsplan	im Finanzjahr			bisher lt. Rechnungsergebnisse der Vorjahre	GESAMT
		Voranschlag	Rechnungsabschluss	Abweichung		
Haushaltsrücklage / Zahlungsmittelreserve (BA 12a, 12b)	287 000	5 000	-	-5 000	194 127	194 127
Subventionen / sonstige Kapitaltransfers (BA 12a, 12b)	-	-	-	0	25 245	25 245
Darlehen (BA 12a, 12b)	252 000	-	-	0	252 000	252 000
Förderung Land - K-WWF (BA 12a, 12b)	32 000	-	6 200	6 200	52 681	58 881
Summe:	571 000	5 000	6 200	1 200	524 053	530 253

verbleibender Saldo auf Finanzierungsplan:

40 747

Fehlbetrag Ein-/Auszahlungen:

6 200

Gesamtdarstellung der mehrjährigen investiven Einzelvorhaben - RA 2023

Bezeichnung des investiven Einzelvorhabens:

WVA BA-10 (01-03) (vormals BA 16)

GR-Beschluss Investitions-/Finanzierungsplan:

23.06.2015

FinPlan für Gesamtprojekt - BA 16, BA 18 und BA 19

Investitionsnummer:

1850700

A) Auszahlungen

Namentliche Bezeichnung	Gesamtbetrag lt. Finanzierungsplan	im Finanzjahr			bisher lt. Rechnungsergebnisse der Vorjahre	GESAMT
		Voranschlag	Rechnungsabschluss	Abweichung		
Baukosten	5 800 000	-	-	0	-	-
BA 16, BA 18, BA 19	-	-	-	0	3 666 320	3 666 320
Im Bau befindliche Grundstückseinrichtungen BA 18 ab 2022		30 000	10 297	-19 703	-	10 297
Im Bau befindliche Grundstückseinrichtungen BA 19 ab 2022		822 700	670 551	-152 149	-	670 551
Planungsleistungen	700 000	-	-	0	-	-
Summe:	6 500 000	852 700	680 849	-171 851	3 666 320	4 347 169

verbleibender Saldo auf Finanzierungsplan:

2 152 831

B) Einzahlungen

Namentliche Bezeichnung	Gesamtbetrag lt. Finanzierungsplan	im Finanzjahr			bisher lt. Rechnungsergebnisse der Vorjahre	GESAMT
		Voranschlag	Rechnungsabschluss	Abweichung		
Haushaltsrücklage / Zahlungsmittelreserve (BA 16, 18, 19)	845 000	- 63 200	-	63 200	542 988	542 988
Darlehen (BA 16, 18, 19)	5 655 000	-	-	0	3 674 000	3 674 000
K-WWF - Darlehen (BA 16, 18, 19)	-	4 200	4 172	-28	353 000	357 172
Rückersätze von Ausgaben (BA 16, 18, 19)	-	-	-	0	8 000	8 000
Summe:	6 500 000	- 59 000	4 172	63 172	4 577 988	4 582 160

verbleibender Saldo auf Finanzierungsplan:

1 917 840

Fehlbetrag Ein-/Auszahlungen:

234 991

Gesamtdarstellung der mehrjährigen investiven Einzelvorhaben - RA 2023

Bezeichnung des investiven Einzelvorhabens:

ABA_BA 10 (01-03) - BA 19

GR-Beschluss Investitions-/Finanzierungsplan:

07.07.2021

Investitionsnummer:

1851005

A) Auszahlungen

Namentliche Bezeichnung	Gesamtbetrag lt. Finanzierungsplan	im Finanzjahr			bisher lt. Rechnungsergebnisse der Vorjahre	GESAMT
		Voranschlag	Rechnungsabschluss	Abweichung		
Baukosten	12 000 000	-	-	0	776 840	776 840
Im Bau befindliche Grundstückseinrichtungen		3 070 000	1 322 035	-1 747 965	-	1 322 035
Im Bau befindliche Grundstückseinricht.BA 19 Versick. Drautalperle		350 000	46 109	-303 891	-	46 109
Im Bau befindliche Grundstückseinricht.BA 19 Versick. Am Bahndamm		80 000	8 145	-71 855	-	8 145
Summe:	12 000 000	3 500 000	1 376 289	-2 123 711	776 840	2 153 129

verbleibender Saldo auf Gesamtfinanzierungsplan:

9 846 871

B) Einzahlungen

Namentliche Bezeichnung	Gesamtbetrag lt. Finanzierungsplan	im Finanzjahr			bisher lt. Rechnungsergebnisse der Vorjahre	GESAMT
		Voranschlag	Rechnungsabschluss	Abweichung		
Haushaltsrücklage / Zahlungsmittelreserve	2 100 000	-	-	0	626 940	626 940
Darlehen	9 900 000	3 500 000	2 003 041	-1 496 959	149 900	2 152 941
Summe:	12 000 000	3 500 000	2 003 041	-1 496 959	776 840	2 779 881

verbleibender Saldo auf Gesamtfinanzierungsplan:

9 220 119

Fehlbetrag Ein-/Auszahlungen:

626 752

Gesamtdarstellung der mehrjährigen investiven Einzelvorhaben - RA 2023

Bezeichnung des investiven Einzelvorhabens:

ABA_BA 10 (BA 05)

GR-Beschluss Investitions-/Finanzierungsplan:

07.07.2021

Investitionsnummer:

1851007

A) Auszahlungen

Namentliche Bezeichnung	Gesamtbetrag lt. Finanzierungsplan	im Finanzjahr			bisher lt. Rechnungsergebnisse der Vorjahre	GESAMT
		Voranschlag	Rechnungsabschluss	Abweichung		
Im Bau befindliche Grundstückseinrichtungen	3 500 000	1 834 400	395 309	-1 439 091	543 360	938 669
Summe:	3 500 000	1 834 400	395 309	-1 439 091	543 360	938 669

verbleibender Saldo auf Finanzierungsplan:

2 561 331

B) Einzahlungen

Namentliche Bezeichnung	Gesamtbetrag lt. Finanzierungsplan	im Finanzjahr			bisher lt. Rechnungsergebnisse der Vorjahre	GESAMT
		Voranschlag	Rechnungsabschluss	Abweichung		
Haushaltsrücklage / Zahlungsmittelreserve	600 000	406 700	-	-406 700	193 323	193 323
Darlehen	2 900 000	-	-	0	1 450 000	1 450 000
Summe:	3 500 000	406 700	-	-406 700	1 643 323	1 643 323

verbleibender Saldo auf Finanzierungsplan:

1 856 677

Fehlbetrag Ein-/Auszahlungen:

704 654

Gesamtdarstellung der mehrjährigen investiven Einzelvorhaben - RA 2023

Bezeichnung des investiven Einzelvorhabens:

ABA_BA 12a 12b 12c

GR-Beschluss Investitions-/Finanzierungsplan:

25.04.2017 bzw. 28.06.2016

2 FinPläne: Anteil ABA BA 12a + BA 12b

Investitionsnummer:

1851200

A) Auszahlungen

Namentliche Bezeichnung	Gesamtbetrag lt. Finanzierungsplan	im Finanzjahr			bisher lt. Rechnungsergebnisse der Vorjahre	GESAMT
		Voranschlag	Rechnungsabschluss	Abweichung		
Baukosten	1 319 000	-	-	0	-	-
Wasser- und Kanalisationsbauten	-	185 000	-	-185 000	1 559 910	1 559 910
Planungsleistungen	177 000	-	-	0	-	-
Summe:	1 496 000	185 000	-	-185 000	1 559 910	1 559 910

verbleibender Saldo auf Finanzierungsplan: - 63 910

B) Einzahlungen

Namentliche Bezeichnung	Gesamtbetrag lt. Finanzierungsplan	im Finanzjahr			bisher lt. Rechnungsergebnisse der Vorjahre	GESAMT
		Voranschlag	Rechnungsabschluss	Abweichung		
Haushaltsrücklage / Zahlungsmittelreserve (BA 12a, 12b)	735 000	150 000	-	-150 000	748 422	748 422
Mittel aus Geldfluss operative Gebarung (BA 12a, 12b)	-	-	-	0	35 351	35 351
Darlehen (BA 12a, 12b)	661 000	-	-	0	661 000	661 000
Förderung Land - K-WWF (BA 12a, 12b)	100 000	35 300	-	-35 300	108 540	108 540
Sonstige Einnahmen (BA 12a, 12b)	-	-	-	0	6 597	6 597
Summe:	1 496 000	185 300	-	-185 300	1 559 910	1 559 910

verbleibender Saldo auf Finanzierungsplan: - 63 910

Fehlbetrag Ein-/Auszahlungen: -0

Gesamtdarstellung der mehrjährigen investiven Einzelvorhaben - RA 2023

Bezeichnung des investiven Einzelvorhabens:

ABA BA 10 (01-03) (vormals BA 16)

GR-Beschluss Investitions-/Finanzierungsplan:

07.07.2021

FinPlan für Gesamtprojekt - BA 16, BA 18.1 und BA 18.2

Investitionsnummer:

1851810

A) Auszahlungen

Namentliche Bezeichnung	Gesamtbetrag lt. Finanzierungsplan	im Finanzjahr			bisher lt. Rechnungsergebnisse der Vorjahre	GESAMT
		Voranschlag	Rechnungsabschluss	Abweichung		
Baukosten	13 800 000	-	-	0	-	-
BA 16, BA 18.1, BA 18.2	-	-	-	0	13 161 882	13 161 882
Im Bau befindliche Grundstückseinrichtungen BA 18.1 ab 2021	-	10 000	6 777	-3 223	-	6 777
Im Bau befindliche Grundstückseinrichtungen BA 18.2 ab 2021	-	325 400	15 488	-309 912	-	15 488
Sonstige Aufwendungen <i>(Grundlage Schlussrechnung)</i>	-	-	-	0	302 732	302 732
Summe:	13 800 000	335 400	22 265	-313 135	13 464 614	13 486 879

verbleibender Saldo auf Finanzierungsplan:

313 121

Die sonstigen Aufwendungen bei BA 16 ergeben sich auf Grund einer Schlussrechnung. Die Abbildung erfolgt sowohl bei den Auszahlungen, als auch auf der Finanzierungsseite (neutral).

B) Einzahlungen

Namentliche Bezeichnung	Gesamtbetrag lt. Finanzierungsplan	im Finanzjahr			bisher lt. Rechnungsergebnisse der Vorjahre	GESAMT
		Voranschlag	Rechnungsabschluss	Abweichung		
Haushaltsrücklage / Zahlungsmittelreserve (BA 16, 18.1, 18.2)	2 230 500	- 110 600	-	110 600	789 344	789 344
Sonstige Wertaufholungen/Bestansvermehrungen (BA 18.1) <i>(Grundlage Schlussrechnung)</i>	-	-	-	0	347 435	347 435
Darlehen (BA 16, 18.1, 18.2)	10 550 000	-	-	0	10 550 000	10 550 000
KWWF - Darlehen (BA 16, 18.1, 18.2)	761 200	5 700	5 739	39	1 354 400	1 360 139
Rückersätze von Ausgaben (BA 16, 18.1, 18.2)	258 300	302 700	302 732	32	258 271	561 003
Summe:	13 800 000	197 800	308 471	110 671	13 299 450	13 607 921

verbleibender Saldo auf Finanzierungsplan:

192 079

Fehlbetrag Ein-/Auszahlungen:

121 042

Gesamtdarstellung der mehrjährigen investiven Einzelvorhaben - RA 2023

Bezeichnung des investiven Einzelvorhabens:

ABA Ausbau Unterland

GR-Beschluss Investitions-/Finanzierungsplan:

11.12.2018

Investitionsnummer:

1851910

A) Auszahlungen

Namentliche Bezeichnung	Gesamtbetrag lt. Finanzierungsplan	im Finanzjahr			bisher lt. Rechnungsergebnisse der Vorjahre	GESAMT
		Voranschlag	Rechnungsabschluss	Abweichung		
Planungsleistungen	500 000	-	-	0	-	-
Im Bau befindliche Grundstückseinrichtungen	-	241 000	28 401	-212 599	259 025	287 426
Summe:	500 000	241 000	28 401	-212 599	259 025	287 426

verbleibender Saldo auf Finanzierungsplan:

212 574

B) Einzahlungen

Namentliche Bezeichnung	Gesamtbetrag lt. Finanzierungsplan	im Finanzjahr			bisher lt. Rechnungsergebnisse der Vorjahre	GESAMT
		Voranschlag	Rechnungsabschluss	Abweichung		
Haushaltsrücklage / Zahlungsmittelreserve	500 000	255 700	43 090	-212 610	244 336	287 426
Summe:	500 000	255 700	43 090	-212 610	244 336	287 426

verbleibender Saldo auf Finanzierungsplan:

212 574

Fehlbetrag Ein-/Auszahlungen:

0

Gesamtdarstellung der mehrjährigen investiven Einzelvorhaben - RA 2023

Bezeichnung des investiven Einzelvorhabens:

Sanierung WH Forstgartenstraße Nr. 48/50

GR-Beschluss Investitions-/Finanzierungsplan:

27.04.2022

Investitionsnummer:

1853006

A) Auszahlungen

Namentliche Bezeichnung	Gesamtbetrag lt. Finanzierungsplan	im Finanzjahr			bisher lt. Rechnungsergebnisse der Vorjahre	GESAMT
		Voranschlag	Rechnungsabschluss	Abweichung		
Gebäude und Bauten	439 000	287 500	222 099	-65 401	151 497	373 596
Summe:	439 000	287 500	222 099	-65 401	151 497	373 596

verbleibender Saldo auf Finanzierungsplan:

65 404

B) Einzahlungen

Namentliche Bezeichnung	Gesamtbetrag lt. Finanzierungsplan	im Finanzjahr			bisher lt. Rechnungsergebnisse der Vorjahre	GESAMT
		Voranschlag	Rechnungsabschluss	Abweichung		
Haushaltsrücklage / Zahlungsmittelreserve	79 000	79 000	13 596	-65 404	-	13 596
Darlehen	360 000	-	-	0	360 000	360 000
Summe:	439 000	79 000	13 596	-65 404	360 000	373 596

verbleibender Saldo auf Finanzierungsplan:

65 404

Vorhaben ist 2023 abgeschlossen

Fehlbetrag Ein-/Auszahlungen:

0

Gesamtdarstellung der mehrjährigen investiven Einzelvorhaben - RA 2023

Bezeichnung des investiven Einzelvorhabens:

Sanierung WH Forstgartenstraße Nr. 49/51/53

GR-Beschluss Investitions-/Finanzierungsplan:

27.04.2022

Investitionsnummer:

1853007

A) Auszahlungen

Namentliche Bezeichnung	Gesamtbetrag lt. Finanzierungsplan	im Finanzjahr			bisher lt. Rechnungsergebnisse der Vorjahre	GESAMT
		Voranschlag	Rechnungsabschluss	Abweichung		
Gebäude und Bauten	864 000	84 700	84 738	38	692 562	777 300
Summe:	864 000	84 700	84 738	38	692 562	777 300

verbleibender Saldo auf Finanzierungsplan:

86 700

B) Einzahlungen

Namentliche Bezeichnung	Gesamtbetrag lt. Finanzierungsplan	im Finanzjahr			bisher lt. Rechnungsergebnisse der Vorjahre	GESAMT
		Voranschlag	Rechnungsabschluss	Abweichung		
Haushaltsrücklage / Zahlungsmittelreserve	84 000	2 700	- 2 700	- 5 400	-	2 700
Darlehen	780 000	-	-	0	780 000	780 000
Summe:	864 000	2 700	- 2 700	- 5 400	780 000	777 300

verbleibender Saldo auf Finanzierungsplan:

86 700

Vorhaben ist 2023 abgeschlossen

Fehlbetrag Ein-/Auszahlungen:

0

Gesamtdarstellung der mehrjährigen investiven Einzelvorhaben - RA 2023

Bezeichnung des investiven Einzelvorhabens:

Sanierung WH Forstgartenstraße Nr. 55/57

GR-Beschluss Investitions-/Finanzierungsplan:

27.04.2022

Investitionsnummer:

1853008

A) Auszahlungen

Namentliche Bezeichnung	Gesamtbetrag lt. Finanzierungsplan	im Finanzjahr			bisher lt. Rechnungsergebnisse der Vorjahre	GESAMT
		Voranschlag	Rechnungsabschluss	Abweichung		
Gebäude und Bauten	728 000	257 000	256 217	-783	394 463	650 680
Summe:	728 000	257 000	256 217	-783	394 463	650 680

verbleibender Saldo auf Finanzierungsplan:

77 320

B) Einzahlungen

Namentliche Bezeichnung	Gesamtbetrag lt. Finanzierungsplan	im Finanzjahr			bisher lt. Rechnungsergebnisse der Vorjahre	GESAMT
		Voranschlag	Rechnungsabschluss	Abweichung		
Haushaltsrücklage / Zahlungsmittelreserve	78 000	1 500	680	-820	-	680
Darlehen	650 000	-	-	0	650 000	650 000
Summe:	728 000	1 500	680	-820	650 000	650 680

verbleibender Saldo auf Finanzierungsplan:

77 320

Vorhaben ist 2023 abgeschlossen

Fehlbetrag Ein-/Auszahlungen:

0

Gesamtdarstellung der mehrjährigen investiven Einzelvorhaben - RA 2023

Bezeichnung des investiven Einzelvorhabens:

Sanierung WH Forstgartenstraße Nr. 45/47

GR-Beschluss Investitions-/Finanzierungsplan:

27.04.2022

Investitionsnummer:

1853009

A) Auszahlungen

Namentliche Bezeichnung	Gesamtbetrag lt. Finanzierungsplan	im Finanzjahr			bisher lt. Rechnungsergebnisse der Vorjahre	GESAMT
		Voranschlag	Rechnungsabschluss	Abweichung		
Gebäude und Bauten	445 000	44 400	44 391	-9	363 752	408 143
Summe:	445 000	44 400	44 391	-9	363 752	408 143

verbleibender Saldo auf Finanzierungsplan:

36 857

B) Einzahlungen

Namentliche Bezeichnung	Gesamtbetrag lt. Finanzierungsplan	im Finanzjahr			bisher lt. Rechnungsergebnisse der Vorjahre	GESAMT
		Voranschlag	Rechnungsabschluss	Abweichung		
Haushaltsrücklage / Zahlungsmittelreserve	65 000	28 100	28 143	43	-	28 143
Darlehen	380 000	-	-	0	380 000	380 000
Summe:	445 000	28 100	28 143	43	380 000	408 143

verbleibender Saldo auf Finanzierungsplan:

36 857

Vorhaben ist 2023 abgeschlossen

Fehlbetrag Ein-/Auszahlungen:

0

Darstellung Ergebnishaushalt § 1 Abs. 2 (Anlage 1e)

Mittelverwendungs- und aufbringungsgruppen	Gesamthaushalt	Wirtschaftliche Unternehmung	Summe für die Gebietskörperschaft
Erträge	54 796 664,90		54 796 664,90
Personalaufwand	10 644 577,58		10 644 577,58
Sach-, Transfer-, Finanzaufwand	41 642 479,39		41 642 479,39
Nettoergebnis	2 509 607,93		2 509 607,93
Entnahme von Haushaltsrücklagen	2 949 325,63		2 949 325,63
Zuweisung an Haushaltsrücklagen	3 398 602,65		3 398 602,65
Gewinnvortrag			
Nettoergebnis nach Zuweisung und Entnahmen von Haushaltsrücklagen	2 060 330,91		2 060 330,91

Darstellung Vermögenshaushalt § 1 Abs. 2 (Anlage 1f)

AKTIVA			
Mittelverwendungsgruppen	Gesamthaushalt	Wirtschaftliche Unternehmung	Summe für die Gebietskörperschaft
Immaterielle Vermögenswerte	72 821,38		72 821,38
Sachanlagen	193 374 405,09		193 374 405,09
Aktive Finanzinstrumente und Beteiligungen	4 976 033,91		4 976 033,91
Vorräte	0,00		0,00
Forderungen	8 149 097,54		8 149 097,54
Kurzfristiges Finanzvermögen	0,00		0,00
Liquide Mittel	17 209 365,21		17 209 365,21
Aktive Rechnungsabgrenzung	158 656,83		158 656,83
Summe Aktiva	223 940 379,96		223 940 379,96

PASSIVA	Gesamthaushalt	Wirtschaftliche Unternehmung	Summe für die Gebietskörperschaft
Mittelaufbringungsgruppen			
Eigenmittel			
Nettovermögen (Ausgleichsposten)	134 946 595,10		134 946 595,10
Fremdmittel			
Investitionszuschüsse	33 967 992,94		33 967 992,94
Rückstellungen	3 503 081,20		3 503 081,20
Finanzschulden, Verbindlichkeiten	51 522 710,72		51 522 710,72
Passive Rechnungsabgrenzungen	0,00		0,00
Summe Passiva	223 940 379,96		223 940 379,96

Querschnitt (Anlage 5b)

Bezeichnung	Zuordnung der Aufwands- und Ertragsgruppen	Summe Haushalt	davon A 85 - 89	Summe ohne A 85 - 89	
I. Querschnitt					
Erträge der operativen Gebarung / Einzahlungen aus Abgaben					
10	Einzahlungen aus eigenen Abgaben	Unterklassen 83 bis 85 ohne Gruppen 852, 858 und 859	11 762 123,22	0,00	11 762 123,22
11	Erträge aus Ertragsanteilen	Gruppen 858 und 859	17 476 168,41	0,00	17 476 168,41
12	Gebühren für die Benützung von Gemeindevorrichtungen und -anlagen	Gruppe 852	7 752 396,84	7 551 761,43	200 635,41
13	Erträge aus Leistungen	Unterklasse 81 ohne Gruppen 811, 817, 818 und 819	4 535 530,45	592 666,70	3 942 863,75
14	Erträge aus Besitz und wirtschaftlicher Tätigkeit	Gruppen 811, 820, 822, 823	4 096 701,10	3 388 148,36	708 552,74
15	Transfererträge von Trägern des öffentlichen Rechts	Gruppen 860 bis 863, 888	2 679 439,36	173 421,79	2 506 017,57
16	Sonstige Transfererträge	Gruppen 809, 864 bis 868, 880	391 921,08	5 733,55	386 187,53
17	Gewinnentnahmen der Gemeinde von Unternehmungen und marktbestimmten Betrieben der Gemeinde (A 85-89)	Gruppe 869 und 879	0,00	0,00	0,00
18	Erträge aus Veräußerungen und sonstige Erträge	Gruppen 814, 815, 824, 827, 828 und 829	1 182 157,55	524 117,38	658 040,17
19	Summe 1 (Erträge)		49 876 438,01	12 235 849,21	37 640 588,80
Aufwendungen der operativen Gebarung					
20	Personalaufwand	Klasse 5 ohne nicht finanzierungswirksame Konten	10 247 214,54	2 141 570,35	8 105 644,19
21	Pensionen und sonstige Ruhebezüge	Gruppen 760, 761	0,00	0,00	0,00
22	Bezüge der gewählten Organe	Gruppe 721	348 113,84	0,00	348 113,84
23	Gebrauchs- und Verbrauchsgüter, Handelswaren	Klasse 4	905 542,35	174 021,49	731 520,86
24	Verwaltungs- und Betriebsaufwand	Klasse 6 ohne Gruppen 650 bis 655, 657, 658, 680 bis 687, 689, 690, 694 bis 699; Unterklassen 70 bis 72 ohne Gruppen 706 und 721; Gruppe 790	12 430 069,57	5 084 811,54	7 345 258,03
25	Zinsen für Finanzschulden	Gruppen 650, 651, 653 und 657	1 256 515,72	1 065 380,59	191 135,13
26	Laufende Transfers an Träger des öffentlichen Rechts	Gruppen 750 bis 754	16 191 044,51	1 211,76	16 189 832,75
27	Sonstige laufende Transfers	Gruppen 755 bis 757, 759, 764, 768, 780 und 781	3 155 781,40	3 865,00	3 151 916,40
28	Gewinnentnahmen der Gemeinde von Unternehmungen und marktbestimmten Betrieben der Gemeinde (A 85-89)	Gruppe 769	0,00	0,00	0,00
29	Summe 2 (Aufwendungen)		44 534 281,93	8 470 860,73	36 063 421,20
91	SALDO 1: Ergebnis der operativen Gebarung	Summe 1 minus Summe 2	5 342 156,08	3 764 988,48	1 577 167,60

Bezeichnung	Zuordnung Abgang/Zugang zu den Bestandskonten und der Kapitaltransferkonten	Summe Haushalt	davon A 85 - 89	Summe ohne A 85 - 89
Vermögensgebarung mit Kapitaltransfers ohne Finanztransaktionen				
30 Veräußerung von unbeweglichem Vermögen	Unterklassen 00, 01, 05 und 06; Gruppen 801, 802 und 805 (bei unbeweglichen Kulturgütern)	2 358 655,42	0,00	2 358 655,42
31 Veräußerung von beweglichem Vermögen	Unterklassen 02 bis 04; Gruppen 100, 113, 120, 150, 159, 170 und 175; Gruppen 803, 804 und 805 (bei beweglichen Kulturgütern)	75 636,33	0,00	75 636,33
32 Veräußerung von immateriellen Vermögenswerten	Unterklasse 07	0,00	0,00	0,00
33 Investitionszuschüsse (erhaltene Kapitaltransfers) von Trägern des öffentlichen Rechts	Gruppen 300 bis 303, 309, 871	2 326 622,89	531 474,37	1 795 148,52
34 Sonstige Investitionszuschüsse (erhaltene Kapitaltransfers)	Gruppen 304 bis 308	229 067,71	226 744,71	2 323,00
39 Summe 3 (Vermögensgebarung mit Kapitaltransfer ohne Finanztransaktionen)		4 989 982,35	758 219,08	4 231 763,27
Vermögensgebarung und Kapitaltransfers ohne Finanztransaktionen				
40 Erwerb von unbeweglichem Vermögen	Unterklassen 00, 01 und 05; Gruppen 060, 061 und 063	7 150 885,94	5 388 682,98	1 762 202,96
41 Erwerb von beweglichem Vermögen, Aktivierte Vorräte	Unterklassen 02 bis 04; Gruppe 062; Gruppen 100, 113, 120, 150, 159, 170 und 175	1 923 969,75	187 919,61	1 736 050,14
42 Erwerb von immateriellen Vermögenswerten	Unterklasse 07	19 588,20	19 588,20	0,00
43 Kapitaltransfers an Träger des öffentlichen Rechts	Gruppen 130 und 135; Gruppen 770 bis 774	5 000,00	0,00	5 000,00
44 Sonstige Kapitaltransfers	Gruppen 775 bis 779, 785 und 786	535 888,85	455 871,65	80 017,20
49 Summe 4 (Vermögensgebarung und Kapitaltransfer ohne Finanztransaktionen)		9 635 332,74	6 052 062,44	3 583 270,30
92 SALDO 2: Saldo der Vermögensgebarung ohne Finanztransaktionen	Summe 3 minus Summe 4	-4 645 350,39	-5 293 843,36	648 492,97

Bezeichnung	Zuordnung der Gruppen der Finanzierungsrechnung	nur A 85 - 89
Einzahlungen aus Finanztransaktionen		
50 Veräußerung von Beteiligungen und Wertpapieren	Unterklasse 08; Gruppen 223 und 224	0,00
51 Entnahmen aus Zahlungsmittelreserven	Gruppen 293, 294 und 295	0,00
52 Einzahlungen aus der Rückzahlung von Darlehen an Träger des öffentlichen Rechts	Gruppen 240 bis 244	0,00
53 Einzahlungen aus der Rückzahlung von Darlehen an andere und von Bezugsvorschüssen	Gruppen 245 bis 249 und 273	0,00
54 Aufnahme von Finanzschulden von Trägern des öffentlichen Rechts	Gruppen 340 bis 344, 350 bis 354	549 838,33
55 Aufnahme von Finanzschulden von anderen	Unterklasse 32; Gruppen 345 bis 349, 355 bis 357	2 003 040,90
58 Ausgleichszahlungen aus Finanzderivaten	Gruppen 821 und 826	0,00
59 Summe 5 (Einzahlungen aus Finanztransaktionen)		2 552 879,23
Auszahlungen aus Finanztransaktionen		
60 Erwerb von Beteiligungen und Wertpapieren	Unterklasse 08; Gruppen 223 und 224	0,00
61 Zuführung an Zahlungsmittelreserven	Gruppen 293, 294 und 295	0,00
62 Gewährung von Darlehen an Träger des öffentlichen Rechts	Gruppen 240 bis 244	0,00
63 Gewährung von Darlehen an andere und von Bezugsvorschüssen	Gruppen 245 bis 249 und 273	0,00
64 Rückzahlung von Finanzschulden bei Trägern des öffentlichen Rechts	Gruppen 340 bis 344, 350 bis 354	187 725,24
65 Rückzahlung von Finanzschulden bei anderen	Unterklasse 32; Gruppen 345 bis 349, 355 bis 357	1 932 625,26
68 Ausgleichszahlungen aus Finanzderivaten	Gruppen 652, 655 und 658	0,00
69 Summe 6 (Auszahlungen aus Finanztransaktionen)		2 120 350,50
93 SALDO 3: Saldo der Finanztransaktionen	Summe 5 minus Summe 6	432 528,73
94 SALDO 4:	Summe der Salden 1, 2 und 3	-1 096 326,15
II. Ableitung des Finanzierungssaldos		
70 Jahresergebnis Haushalt ohne A 85 - 89 und ohne Finanztransaktionen	Saldo 1 plus Saldo 2	2 225 660,57
71 Überrechnung Jahresergebnis A 85 - 89	Saldo 4 der Spalte "nur A 85 - 89"	-1 096 326,15
95 Finanzierungssaldo ('vorläufiges Maastricht-Ergebnis')		1 129 334,42

Nachweis über Transferzahlungen (Anlage 6a)

Haushaltskonto	Bezeichnung Ansatz	Bezeichnung Post	Summe Einzahlungen	Summe Auszahlungen
Transferzahlungen von/an Bund, Bundesfonds, Bundeskammern				
Gesamtsumme Transferzahlungen von/an Bund, Bundesfonds, Bundeskammern			19 911 196,71	120 176,00
Summe Kapitaltransfers			1 172 552,38	0,00
Summe Laufende Transfers			18 738 644,33	120 176,00
2/211010/860000	GTS Volksschule West	Laufende Transferzahlungen von Bund, Bundesfonds und Bundeskammern	13 300,00	
2/211110/860000	GTS Volksschule Ost	Laufende Transferzahlungen von Bund, Bundesfonds und Bundeskammern	35 700,00	
2/211200/860000	Volksschule Molzbichl	Transfers von Bund, Bundesfonds und Bundeskammern	102 750,00	
2/211210/860000	GTS Volksschule Molzbichl	Laufende Transferzahlungen von Bund, Bundesfonds und Bundeskammern	3 500,00	
2/441900/860000	Corona-Krise 2020	Transfers von Bund, Bundesfonds und Bundeskammern	120 176,00	
2/690000/860300	Verkehr und Sonstiges	Transfers von Bund, Bundesfonds und Bundeskammern - § 23 Abs 1 FAG Verkehrsverbund	27 449,00	
2/815000/300000	Park- und Gartenanlagen	Kapitaltransfers von Bund, Bundesfonds und Bundeskammern	40 000,00	
2/816000/300000	Öffentliche Beleuchtung	Kapitaltransfers von Bund, Bundesfonds und Bundeskammern (Kommunalkredit)	2 718,00	
2/820000/300000	Wirtschaftshof	Kapitaltransfers von Bund, Bundesfonds und Bundeskammern	722,00	
2/850000/860000	Wasserversorgung	Transfers von Bund, Bundesfonds und Bundeskammern	2 023,23	
2/851000/300000	Abwasserbeseitigung	Kapitaltransfers von Bund, Bundesfonds und Bundeskammern	188 612,38	
2/851000/860000	Abwasserbeseitigung	Transfers von Bund, Bundesfonds und Bundeskammern	116 572,39	
2/925000/859000	Ertragsanteile	Ertragsanteile	17 476 168,41	
2/941000/860100	Sonstige Finanzaufweisungen nach dem FAG	Transfers von Bund, Bundesfonds und Bundeskammern - Finanzaufweisung § 24 FAG	78 553,00	
2/945000/860000	Sonstige Zuschüsse des Bundes	Transfers von Bund, Bundesfonds und Bundeskammern	120 176,00	
2/945000/860400	Sonstige Zuschüsse des Bundes	Transfers von Bund, Bundesfonds und Bundeskammern - Zuschuss Bundespflegefonds	642 276,30	
6/363101/300000	Vorhaben "Makeover einer Dame"	Kapitaltransfers von Bund (KIG)	70 500,00	
6/680002/300000	Breitbandausbau BA 19.1	Kapitaltransfers von Bund, Bundesfonds und Bundeskammern (KIG)	185 000,00	
6/816003/300000	Straßenbeleuchtung BA 19.1	Kapitaltransfers von Bund, Bundesfonds und Bundeskammern (KIG)	180 000,00	
6/816004/300000	Straßenbeleuchtung - Umrüstung LED	Kapitaltransfers von Bund, Bundesfonds und Bundeskammern (KIG)	200 000,00	
6/833020/300000	Adaptierungen Drautalperle 2023	Kapitaltransfers von Bund (KIG)	150 000,00	
6/846201/300000	MZH Rothenhorn Pelletsheizungsanlage	Kapitaltransfers von Bund, Bundesfonds und Bundeskammern (KIG)	45 000,00	
6/853012/300000	Dachsanierung Strandbad	Kapitaltransfers von Bund, Bundesfonds und Bundeskammern (KIG)	110 000,00	
1/441900/750000	Corona-Krise 2020	Transfers an Bund, Bundesfonds und Bundeskammern		120 176,00

Haushaltskonto	Bezeichnung Ansatz	Bezeichnung Post	Summe Einzahlungen	Summe Auszahlungen
Transferzahlungen von/an Länder, Landesfonds, Landeskammern				
Gesamtsumme Transferzahlungen von/an Länder, Landesfonds, Landeskammern			1 718 286,10	12 507 169,49
Summe Kapitaltransfers			361 523,55	0,00
Summe Laufende Transfers			1 356 762,55	12 507 169,49
2/010000/861100	Zentralamt	Transfers von Ländern, Landesfonds und Landeskammern	2 235,98	
2/211010/861000	GTS Volksschule West	Laufende Transferzahlungen von Ländern, Landesfonds und Landeskammern	24 000,00	
2/211100/301000	Volksschule Ost	Kapitaltransfers von Ländern, Landesfonds und Landeskammern	20 000,00	
2/211100/301100	Volksschule Ost	Kapitaltransfers von Ländern, Landesfonds und Landeskammern	170 576,34	
2/211100/861100	Volksschule Ost	Transfers von Ländern, Landesfonds und Landeskammern - BZ operative Gebarung	18 723,66	
2/211110/861000	GTS Volksschule Ost	Laufende Transferzahlungen von Ländern, Landesfonds und Landeskammern	32 000,00	
2/211210/861000	GTS Volksschule Molzbichl	Laufende Transferzahlungen von Ländern, Landesfonds und Landeskammern	8 000,00	
2/240000/861000	Kindergarten West	Laufende Transferzahlungen vom Land	53 532,54	
2/240000/861500	Kindergarten West	Kärntner Kinder-Stipendium	38 336,74	
2/240000/861510	Kindergarten West	Transfers von Ländern (Förderung Personalkosten)	34 600,00	
2/240100/861000	Kindergarten Ost	Laufende Transferzahlungen vom Land	128 497,17	
2/240100/861500	Kindergarten Ost	Kärntner Kinder-Stipendium	133 380,10	
2/240100/861510	Kindergarten Ost	Transfers von Ländern (Förderung Personalkosten)	92 000,00	
2/240200/861000	Kindergarten Rothenthurn	Laufende Transferzahlungen vom Land	51 012,64	
2/240200/861500	Kindergarten Rothenthurn	Kärntner Kinder-Stipendium	42 471,66	
2/240200/861510	Kindergarten Rothenthurn	Transfers von Ländern (Förderung Personalkosten)	34 600,00	
2/259000/861000	Jugendservicestelle	Transfers von Ländern, Landesfonds und Landeskammern	8 000,00	
2/264000/861100	Kunsteisbahn	Transfers von Ländern, Landesfonds und Landeskammern	30 000,00	
2/300000/861000	Kultur	Laufende Transferzahlungen vom Land	12 500,00	
2/322100/861000	Internationaler Chorwettbewerb	Laufende Transferzahlungen von Ländern	4 000,00	
2/390000/861100	Betreuung der Kirchen	Transfers von Ländern, Landesfonds und Landeskammern	3 000,00	
2/441900/861000	Corona-Krise 2020	Transfers von Ländern, Landesfonds und Landeskammern	15 997,87	
2/510000/861000	Medizinische Bereichsversorgung	Transfers von Ländern, Landesfonds und Landeskammern	2 798,00	
2/520000/861000	Natur- und Landschaftsschutz	Transfers von Ländern, Landesfonds und Landeskammern	2 446,92	
2/522000/861000	Reinhaltung der Luft	Transfers von Ländern, Landesfonds und Landeskammern	28 000,00	
2/789100/861000	Stadtmarketing	Transfers von Ländern, Landesfonds und Landeskammern	2 116,44	
2/815000/301200	Park- und Gartenanlagen	Kapitaltransfers von Ländern, Landesfonds und Landeskammern (BZ aR)	5 000,00	
2/850000/861000	Wasserversorgung	Transfers von Ländern, Landesfonds und Landeskammern	762,65	
2/851000/861000	Abwasserbeseitigung	Transfers von Ländern, Landesfonds und Landeskammern	762,65	
2/853000/301000	Gemeindeeigener Hausbesitz	Kapitaltransfers von Ländern, Landesfonds und Landeskammern	144 983,21	
2/853000/861000	Gemeindeeigener Hausbesitz	Laufende Transferzahlungen vom Land (Annuitätenzuschuss)	42 287,53	

Haushaltskonto	Bezeichnung Ansatz	Bezeichnung Post	Summe Einzahlungen	Summe Auszahlungen
Transferzahlungen von/an Länder, Landesfonds, Landeskammern				
Gesamtsumme Transferzahlungen von/an Länder, Landesfonds, Landeskammern			1 718 286,10	12 507 169,49
Summe Kapitaltransfers			361 523,55	0,00
Summe Laufende Transfers			1 356 762,55	12 507 169,49
2/940000/861200	Bedarfszuweisungen	Transfers von Ländern, Landesfonds und Landeskammern	510 700,00	
6/612365/301100	Straßensanierungen 2022	Kapitaltransfers von Ländern, Landesfonds und Landeskammern (BZ iR)	20 964,00	
1/163000/751200	Freiwillige Feuerwehren	Transfers an Länder, Landesfonds und Landeskammern - Stützpunktfeuerwehr		3 185,28
1/210000/751000	Verwaltung der Pflichtschulen	Laufende Transferzahlungen an Länder, Landesfonds und Landeskammern		1 026,00
1/210000/751300	Verwaltung der Pflichtschulen	Transfers an Länder, Landesfonds und Landeskammern - Beitrag Sonderpädagogisches Zentrum		1 516,82
1/220000/751500	Berufsschulen	Transfers an Länder, Landesfonds und Landeskammern - Schulerhaltungsbeitrag Berufsschulen		342 731,37
1/249000/751900	Katholische und private Kindergärten	Transfers an Länder, Landesfonds und Landeskammern - Kostenanteil für Kindertagesstätten		498 575,90
1/411000/751600	Maßnahmen der Sozialhilfe	Transfers an Länder, Landesfonds und Landeskammern - Sozialhilfe Kopfquote		6 346 332,53
1/510000/751110	Medizinische Bereichsversorgung	Transfers an Länder, Landesfonds und Landeskammern - Transferzahlung gem. Sprengelärztegesetz		39 649,60
1/530000/751140	Rettungsdienste	Transfers an Länder, Landesfonds und Landeskammern - Rettungsbeitrag		179 592,20
1/560000/751120	Abgangsdeckung der Krankenanstalten	Transfers an Länder, Landesfonds und Landeskammern - Abgangsdeckung Krankenanstalten		3 031 084,08
1/742000/751010	Produktionsförderung	Transfers an Länder (Anteil Tierseuchen Fondsbeitrag)		3 219,50
1/742000/751020	Produktionsförderung	Förderungsbeitrag für die Pferdezucht		432,00
1/930000/751130	Landesumlage	Transfers an Länder, Landesfonds und Landeskammern - Landesumlage		2 059 824,21

Haushaltskonto	Bezeichnung Ansatz	Bezeichnung Post	Summe Einzahlungen	Summe Auszahlungen
Transferzahlungen von/an Gemeinden, Gemeindeverbände, Gemeindefonds				
Gesamtsumme Transferzahlungen von/an Gemeinden, Gemeindeverbände, Gemeindefonds			51 161,38	2 916 519,26
Summe Kapitaltransfers			32 399,82	5 000,00
Summe Laufende Transfers			18 761,56	2 911 519,26
2/000000/862000	Gemeinderat	Transfers von Gemeinden, Gemeindeverbände (ohne marktbestimmte Tätigkeit) und Gemeindefonds	1 708,40	
2/163000/302000	Freiwillige Feuerwehren	Kapitaltransfers von Gemeinden, Gemeindeverbänden (ohne marktbestimmte Tätigkeit) und Gemeindefonds	4 128,19	
2/163000/862000	Freiwillige Feuerwehren	Transfers Gemeindeverbände (Feuerwehrverband)	9 802,20	
2/211100/302000	Volksschule Ost	Kapitaltransfers von Gemeinden, Gemeindeverbänden (ohne marktbestimmte Tätigkeit) und Gemeindefonds	9 114,52	
2/211100/862000	Volksschule Ost	Transfers von Gemeinden, Gemeindeverbände (ohne marktbestimmte Tätigkeit) und Gemeindefonds	750,96	
2/259000/302000	Jugendservicestelle	Kapitaltransfers von Gemeinden, Gemeindeverbänden (ohne marktbestimmte Tätigkeit) und Gemeindefonds	535,48	
2/322100/862000	Internationaler Chorwettbewerb	Laufende Transferzahlungen von Gemeinden	500,00	
2/789000/862000	Wirtschaftsförderung	Transfers von Gemeinden, Gemeindeverbände (ohne marktbestimmte Tätigkeit) und Gemeindefonds	6 000,00	
2/789100/302000	Stadtmarketing	Kapitaltransfers von Gemeinden, Gemeindeverbänden (ohne marktbestimmte Tätigkeit) und Gemeindefonds	4 500,00	
2/820000/302000	Wirtschaftshof	Kapitaltransfers von Gemeinden, Gemeindeverbänden (ohne marktbestimmte Tätigkeit) und Gemeindefonds	6 216,99	
2/850000/302000	Wasserversorgung	Kapitaltransfers von Gemeinden, Gemeindeverbänden (ohne marktbestimmte Tätigkeit) und Gemeindefonds	3 090,86	
2/851000/302000	Abwasserbeseitigung	Kapitaltransfers von Gemeinden, Gemeindeverbänden (ohne marktbestimmte Tätigkeit) und Gemeindefonds	4 813,78	
1/000000/752400	Gemeinderat	Beitrag Pensionsfonds Bürgermeister - Gemeindeservicezentrum		72 618,34
1/080000/752500	Pensionen	Beitrag Pensionsfonds Mitarbeiter - Gemeindeservicezentrum		1 650 594,24
1/163000/752600	Freiwillige Feuerwehren	Transfers an Gemeinden, Gemeindeverbände (ohne marktbestimmte Tätigkeit) und Gemeindefonds - Beitrag Landesfeuerwehrverband		2 123,52
1/210000/752200	Verwaltung der Pflichtschulen	Transfers an Gemeinden, Gemeindeverbände (ohne marktbestimmte Tätigkeit) und Gemeindefonds - Umlage Schulgemeindefonds		834 155,57
1/320000/752100	Musikschule Spittal/Drau	Transfers an Gemeinden, Gemeindeverbände (ohne marktbestimmte Tätigkeit) und Gemeindefonds		508,00
1/411000/752300	Maßnahmen der Sozialhilfe	Transfers an Gemeinden, Gemeindeverbände (ohne marktbestimmte Tätigkeit) und Gemeindefonds - Umlage Sozialhilfeverband		337 811,40
1/529000/752000	Maßnahmen des Umweltschutzes	Transfers an Gemeinden, Gemeindeverbände (ohne marktbestimmte Tätigkeit) und Gemeindefonds		12 496,43
1/771000/772000	Tourismusförderung	Kapitaltransfers an Gemeinden, Gemeindeverbände (ohne marktbestimmte Tätigkeit) und Gemeindefonds		5 000,00

Haushaltskonto	Bezeichnung Ansatz	Bezeichnung Post	Summe Einzahlungen	Summe Auszahlungen
Transferzahlungen von/an Gemeinden, Gemeindeverbände, Gemeindefonds				
Gesamtsumme Transferzahlungen von/an Gemeinden, Gemeindeverbände, Gemeindefonds			51 161,38	2 916 519,26
Summe Kapitaltransfers			32 399,82	5 000,00
Summe Laufende Transfers			18 761,56	2 911 519,26
1/850000/752000	Wasserversorgung	Transfers an Gemeinden, Gemeindeverbände (ohne marktbestimmte Tätigkeit) und Gemeindefonds		1 211,76
Transferzahlungen von/an Sozialversicherungsträger				
Gesamtsumme Transferzahlungen von/an Sozialversicherungsträger			35 847,97	0,00
Summe Kapitaltransfers			0,00	0,00
Summe Laufende Transfers			35 847,97	0,00
2/789100/863200	Stadtmarketing	Transfers von sonstigen Trägern öffentlichen Rechts und Sozialversicherungsträgern	12 334,06	
2/817000/863200	Friedhöfe	Transfers von sonstigen Trägern öffentlichen Rechts und Sozialversicherungsträgern	1 400,00	
2/833000/863200	Hallen- und Freibad	Transfers von sonstigen Trägern öffentlichen Rechts und Sozialversicherungsträgern	11 100,57	
2/852000/863200	Müllbeseitigung	Transfers von sonstigen Trägern öffentlichen Rechts und Sozialversicherungsträgern	7 800,00	
2/853000/863200	Gemeindeeigener Hausbesitz	Transfers von sonstigen Trägern öffentlichen Rechts und Sozialversicherungsträgern	3 213,34	

Haushaltskonto	Bezeichnung Ansatz	Bezeichnung Post	Summe Einzahlungen	Summe Auszahlungen
Transferzahlungen von/an sonst. Träger des öffentlichen Rechts				
Gesamtsumme Transferzahlungen von/an sonst. Träger des öffentlichen Rechts			364 120,64	652 179,76
Summe Kapitaltransfers			0,00	0,00
Summe Laufende Transfers			364 120,64	652 179,76
2/022000/863200	Bürgerbüro	Transfers von sonstigen Trägern öffentlichen Rechts und Sozialversicherungsträgern	2 441,36	
2/240000/863000	Kindergarten West	Transfers von sonstigen Trägern öffentlichen Rechts und Sozialversicherungsträgern	1 030,00	
2/240100/863000	Kindergarten Ost	Transfers von sonstigen Trägern öffentlichen Rechts und Sozialversicherungsträgern	1 090,00	
2/240200/863000	Kindergarten Rothenthurn	Transfers von sonstigen Trägern öffentlichen Rechts und Sozialversicherungsträgern	1 030,00	
2/300000/867000	Kultur	Laufende Transferzahlungen von privaten Institutionen ohne Erwerbscharakter	4 883,33	
2/612000/868000	Gemeindestraßen	Laufende Transferzahlungen von privaten Haushalten (Geldstrafen)	325 731,28	
2/789100/867000	Stadtmarketing	Transfers von privaten Organisationen ohne Erwerbszweck	27 208,00	
2/853000/864000	Gemeindeeigener Hausbesitz	Laufende Transferzahlungen von sonstigen Träger des öffentlichen Rechtes	706,67	
1/012000/754300	Hilfsamt	Beitrag Gemeindeservicezentrum		18 199,08
1/016000/754300	Elektronische Datenverarbeitung	Transfers an sonstige Träger des öffentlichen Rechts (CNC)		2 042,04
1/091000/754200	Personalausbildung und Personalfortbildung	Transfers an sonstige Träger des öffentlichen Rechts - Beitrag Kärntner Verwaltungsakademie		3 180,00
1/163000/754000	Freiwillige Feuerwehren	Transfers an sonstige Träger des öffentlichen Rechts (KLFV - BM-Bediengeb.)		6 683,10
1/210000/754100	Verwaltung der Pflichtschulen	Beitrag an den Kärntner Schulbaufonds		275 778,84
1/690000/754500	Verkehr und Sonstiges	Transfers an sonstige Träger des öffentlichen Rechts - Beitrag Verkehrsverbund		326 040,00
1/742000/754600	Produktionsförderung	Transfers an sonstige Träger des öffentlichen Rechts - Gemeindeanteil künstliche Besamung		20 256,70
Gesamtsumme			22 080 612,80	16 196 044,51

Nachweis über Innere Darlehen

Haushaltsrücklagen Nr.	Verwendungszweck	Rücklagenstand 31.12.2022	Zuführungen	Entnahmen	Rücklagenstand 31.12.2023
8/9990936/00001	€ 580.000,00 Kanal an Wasser, Ulrich-v-Cilli-Straße, 01.07.07-01.05.22, Zins 3,1 %, € 0,00 in 2023	0,00	0,00	0,00	0,00
8/9990936/00003	€ 201.923,69 Immobilien an Eishalle, Dachsanierung, 01.01.18-31.12.23, Zins 1,5 %, € 150,18 in 2023	10 012,19	0,00	10 012,19	0,00
8/9990936/00005	€ 95.600,00 Kanal an Straßenbau, Rathausplatz, 01.01.20-31.12.24, Zins 1,0 %, € 376,64 in 2023	37 664,49	0,00	19 699,36	17 965,13
8/9990936/00006	€ 360.000,00 Immobilien an Bildung, VS Ost, 01.12.21-30.11.26, Zins 1,0 %, € 2.880,00 in 2023	288 000,00	0,00	72 000,00	216 000,00
8/9990936/00007	€ 60.000,00 Müll an Wi.hof, Steyr 4105, 01.01.21-31.12.28, Zins 0,1 %, € 45,00 in 2023	45 000,00	0,00	7 500,00	37 500,00
8/9990936/00008	€ 141.270,00 Friedhof an Wi.hof, Multicar CHK, 01.01.21-31.12.28, Zins 0,1 %, € 105,95 in 2023	105 952,50	0,00	17 658,75	88 293,75
8/9990936/00009	€ 203.588,60 Müll an Straßenreinigung, Kehrmachine, 01.01.21-31.12.28, Zins 0,1 %, € 152,69 in 2023	152 691,44	0,00	25 448,58	127 242,86
8/9990936/00010	€ 37.434,07 Imm. an Soziales, Pkw Essen auf Rädern, 01.01.23-31.12.30, Zins 1,0 %, € 374,34 in 2023	0,00	37 434,07	5 479,26	31 954,81
8/9990936/00011	€ 231.027,11 Kanal an Feuerw., TLF 4000/1 Spittal, 01.01.23-31.12.32, Zins 1,0 %, € 2.303,92 in 2023	0,00	231 027,11	23 039,21	207 987,90
8/9990936/00012	€ 237.685,33 Kanal an Feuerw., TLF 4000/2 Spittal, 01.01.23-31.12.32, Zins 1,0 %, € 2.370,50 in 2023	0,00	237 685,33	23 705,03	213 980,30
8/9990936/00013	€ xxx, Kanal an Feuerwehr, Kommandofzg Sp, 01.01.xx-31.12.xx, Zins 1,0 %	0,00	0,00	0,00	0,00
8/9990936/00014	€ 188.464,04 Kanal an Feuerw., TLF 2000 St. Peter, 01.01.23-31.12.32, Zins 1,0 %, € 1.883,84 in 2023	0,00	188 464,04	18 838,44	169 625,60
Gesamtsummen		639 320,62	694 610,55	223 380,82	1 110 550,35

Nachweis über gegebene Darlehen

Nr.	Bezeichnung	Bemerkung	Stand 31.12.2022	Zugang	Abgang	Stand 31.12.2023
7/6000000/00001	Zwischenfinanzierung für Immo KG - Abbruch altes		0,00	81 700,00	0,00	81 700,00
7/9990273/00001	Bezugsvorschüsse		3 450,00	2 500,00	4 100,00	1 850,00
Gesamtsummen			3 450,00	84 200,00	4 100,00	83 550,00

Forderungen

Konto	Bezeichnung	Saldo lt. Konto 31.12.2022	Saldo lt. Konto 31.12.2023	Offen	Differenz
248000	Darlehen an Beteiligungen	0,00	81 700,00	81 700,00	0,00
273000	Bezugsvorschüsse an private Haushalte	3 450,00	1 850,00	1 850,00	0,00
Summe		3 450,00	83 550,00	83 550,00	0,00

Nachweis über Haushaltsrücklagen und
Zahlungsmittelreserven (Anlage 6b)

Haushaltsrücklagen Nr.	Verwendungszweck	Rücklagenstand			Zahlungsmittelreserven			
		31.12.2022	Zuführungen	Entnahmen	31.12.2023	31.12.2022	31.12.2023	Konto-/Sparbuchnummer
8/9990934/00001	Feuerwehr Sparbuch, Austrian Anadi Bank, AT61 5200 0000 2215 9127	49 841,40	197,49	4 894,93	45 143,96	49 841,40	50 038,89	ZW 210 294010 AT61 5200 0000 2215 9127
8/9990934/00002	Fachhochschule Sparbuch, Volksbank Kärnten, AT06 4213 0731 1780 0000	171 190,36	12,84	0,00	171 203,20	171 190,36	171 203,20	ZW 211 294020 AT06 4213 0731 1780 0000
8/9990934/00004	Wirtschaftshof Sparbuch, Volksbank Kärnten, AT98 4213 0709 0145 0000	1 030,73	107 206,56	1 030,81	107 206,48	1 030,73	0,00	ZW 213 294040 AT98 4213 0709 0145 0000
8/9990934/00005	Wirtschaftsförderung Sparbuch, BKS Bank, AT05 1700 0008 6016 8561	27 571,60	62,01	17 571,56	10 062,05	27 571,60	10 062,05	ZW 214 294050 AT05 1700 0008 6016 8561
8/9990934/00006	Kanalbau Sparbuch, Austrian Anadi Bank, AT07 5200 0000 2210 8786	6 002 758,57	957 950,55	1 080 947,11	5 879 762,01	5 116 198,17	5 031 040,82	ZW 215 294060 AT07 5200 0000 2210 8786
8/9990934/00010	Müllbeseitigung Sparkonto, UniCre Bank Austria, AT96 1200 0100 0296 4947	901 647,23	293 745,48	3 692,79	1 191 699,92	642 701,83	931 201,22	ZW 219 294100 AT96 1200 0100 0296 4947
8/9990934/00012	Straßenbeleuchtung Sparkonto, Kärntner Sparkasse, AT25 2070 6044 0401 7123	587 186,94	1 317,79	88 856,90	499 647,83	587 186,94	508 058,04	ZW 221 294120 AT25 2070 6044 0401 7123
8/9990934/00013	Ausbaumaßnahmen Friedhof SparCard, Volksbank Kärnten, AT19 4213 0901 0102 9537	311 708,85	82 458,99	0,00	394 167,84	311 708,85	331 190,30	ZW 222 294130 AT19 4213 0901 0102 9537
8/9990934/00014	Fäkalienabfuhr, SparCard, Volksbank Kärnten, AT41 4213 0901 0102 9529	352 046,71	1 950,19	0,00	353 996,90	352 046,71	353 996,90	ZW 223 294140 AT41 4213 0901 0102 9529
8/9990934/00015	Drautalperle Sparbuch, Austrian Anadi Bank, AT19 5200 0000 2220 0623	5 169,31	20,49	0,00	5 189,80	5 169,31	5 189,80	ZW 224 294150 AT19 5200 0000 2220 0623
8/9990934/00016	Abfertigungen Mitarbeiter Hallenbad alt Sparbuch, Kärntner Sparkasse, AT88 2070 6044 0042 7086	46 823,65	2 009,79	20 846,80	27 986,64	46 823,65	27 986,64	ZW 225 294160 AT88 2070 6044 0042 7086
8/9990934/00017	Drautalperle - Zinsabsicherung und Instandhaltung Sparkonto, UniCre Bank Austria, AT85 1200 0100 0478 2537	227 926,50	85,17	97 000,00	131 011,67	227 926,50	131 011,67	ZW 226 294170 AT85 1200 0100 0478 2537
8/9990934/00018	Wohnbau Sparkonto, Kärntner Sparkasse, AT94 2070 6020 0070 0134	632 862,85	91 848,85	86 153,75	638 557,95	632 862,85	684 577,23	ZW 227 294180 AT94 2070 6020 0070 0134
8/9990934/00019	Wasserversorgung SparCard, Volksbank Kärnten, AT94 4213 0901 0102 9545	2 352 544,48	394 172,34	493 304,62	2 253 412,20	2 142 717,14	1 918 516,80	ZW 228 294190 AT94 4213 0901 0102 9545
8/9990934/00020	EDV-Anlage Sparkonto, UniCre Bank Austria, AT34 1200 0100 0296 4996	18 456,04	6,87	18 462,91	0,00	18 456,04	0,00	ZW 229 294200 AT34 1200 0100 0296 4996
8/9990934/00021	Grundbesitz Sparbuch Austrian Anadi, AT945200017377793226	1 287 824,53	228 035,14	642 251,90	873 607,77	1 226 909,12	923 950,69	ZW 241 294230 AT94 5200 0173 7779 3226
Zweckgebundene Haushaltsrücklagen		12 976 589,75	2 161 080,55	2 555 014,08	12 582 656,22	11 560 341,20	11 078 024,25	
8/9990935/00001	Betriebsmittel Sparkonto, Kärntner Sparkasse, AT98 2070 6020 0070 0159	397 561,72	512 891,30	100 050,03	810 402,99	397 561,72	299 702,99	ZW 231 295010 AT98 2070 6020 0070 0159
8/9990935/00003	Betriebsmittel Sparbuch, Austrian Anadi Bank, AT83 5200 0000 2212 1774	49 784,57	27 650,90	0,00	77 435,47	49 784,57	77 435,47	ZW 232 295020 AT83 5200 0000 2212 1774

Haushaltsrücklagen		Rücklagenstand			Rücklagenstand	Zahlungsmittelreserven		
Nr.	Verwendungszweck	31.12.2022	Zuführungen	Entnahmen	31.12.2023	31.12.2022	31.12.2023	Konto-/Sparbuchnummer
8/9990935/00004	Betriebsmittel Strom Sparkonto, Kärntner Sparkasse, AT69 2070 6044 0401 7107	794 120,12	2 003,01	0,00	796 123,13	794 120,12	796 123,13	ZW 233 295030 AT69 2070 6044 0401 7107
8/9990935/00005	Straßenverkehr SparCard, Volksbank Kärnten, AT77 4213 0901 0102 9560	61 599,87	327,33	0,00	61 927,20	61 599,87	61 927,20	ZW 234 295040 AT77 4213 0901 0102 9560
8/9990935/00007	Straßenausbau Sparbuch, Austrian Anadi Bank, AT65 5200 0000 2211 8315	70 845,18	35,52	70 880,70	0,00	70 845,18	0,00	ZW 235 295050 AT65 5200 0000 2211 8315
8/9990935/00008	Betriebsmittel - Sanierung VS Ost Sparbuch, Raiffeisenbank, AT51 3926 7000 4003 4985	46 630,26	3,49	0,00	46 633,75	46 630,26	46 633,75	ZW 236 295060 AT51 3926 7000 4003 4985
Allgemeine Haushaltsrücklagen		1 420 541,72	542 911,55	170 930,73	1 792 522,54	1 420 541,72	1 281 822,54	
Gesamtsummen		14 397 131,47	2 703 992,10	2 725 944,81	14 375 178,76	12 980 882,92	12 359 846,79	

Einzelnachweis Finanzschulden und Schuldendienst (Anlage 6c)

Rechnungsabschluss 2023

Stadtgemeinde Spittal an der Drau

Einzelnachweis über Finanzschulden und Schuldendienst (Anlage 6c) - nach Ansatz

Darlehen Darlehensgeber Verwendung Aktenzahl	Ansatz	Staat	Laufzeit	Darlehenshöhe Gesamt	Buchwert 31.12.2022	Zugang	Tilgung	Zinsen	Summe Schulden- dienst	Schulden- dienst Ersätze	Kurs Gewinn/ -Verlust	Buchwert inkl. KG/KV 31.12.2023	Netto Schulden- dienst
		Währung/Zinssatz											
1158560/238 Amt der Kärntner Landesregierung Kärntner Regionalfonds VS Ost	211100	AT	2021 - 2029	1 418 000,00	1 249 129,55	0,00	170 576,34	18 736,94	189 313,28	0,00	0,00	1 078 553,21	189 313,28
		EUR/1,500% FIX verzinst											
Summe 211100					1 249 129,55	0,00	170 576,34	18 736,94	189 313,28	0,00	0,00	1 078 553,21	189 313,28
1027145/219 Raiffeisen Bezirksbank reg.GenmbH Sanierung Wasserversorgungsanlage -	850000	AT	2012 - 2035	700 000,00	407 314,90	0,00	17 664,80	15 531,20	33 196,00	4 710,00	0,00	389 650,10	28 486,00
		EUR/4,392% euribor6m											
1028434/223 BAWAG P.S.K. Bank für Arbeit und Wirtschaft und WVA Hochbeh. Goldeck -	850000	AT	2015 - 2039	1 165 000,00	806 381,47	0,00	33 631,52	32 641,28	66 272,80	7 884,00	0,00	772 749,95	58 388,80
		EUR/4,587% euribor6m											
1028434/228 BAWAG P.S.K. Bank für Arbeit und Wirtschaft und WVA BA 10 (01-03) u. Gmeineck Gesamtaufn. 10,8 Mio	850000	AT	2019 - 2045	2 250 000,00	2 035 569,78	0,00	58 957,66	75 712,28	134 669,94	23 725,00	0,00	1 976 612,12	110 944,94
		EUR/4,247% euribor6m											
1157055/240 Austrian Anadi Bank AG WVA Aufnahme 2022 BA 10 (1- 3)	850000	AT	2022 - 2047	1 474 000,00	1 444 520,00	0,00	58 960,00	39 698,38	98 658,38	0,00	0,00	1 385 560,00	98 658,38
		EUR/4,295% euribor6m											
1157055/241 Austrian Anadi Bank AG WVA Aufnahme 2022 Unterland 85011	850000	AT	2022 - 2047	1 000 000,00	980 000,00	0,00	40 000,00	26 932,41	66 932,41	5 424,00	0,00	940 000,00	61 508,41
		EUR/4,295% euribor6m											
1160469/224 UniCredit Bank Austria AG WVA Gmeineck -	850000	AT	2017 - 2042	1 500 000,00	1 250 518,55	0,00	52 608,94	21 958,16	74 567,10	6 061,00	0,00	1 197 909,61	68 506,10
		EUR/1,750% FIX verzinst											

Rechnungsabschluss 2023

Einzelnachweis über Finanzschulden und Schuldendienst (Anlage 6c) - nach Ansatz

Stadtgemeinde Spittal an der Drau

Darlehen Darlehensgeber Verwendung Aktenzahl	Ansatz	Staat	Laufzeit	Darlehenshöhe Gesamt	Buchwert 31.12.2022	Zugang	Tilgung	Zinsen	Summe Schulden- dienst	Schulden- dienst Ersätze	Kurs Gewinn/ -Verlust	Buchwert inkl. KG/KV 31.12.2023	Netto Schulden- dienst
			Währung/Zinssatz										
1160469/225 UniCredit Bank Austria AG WVA BA 10 (01-03) -	850000	AT	2017 - 2042	600 000,00	500 248,34	0,00	21 034,96	8 779,66	29 814,62	1 762,00	0,00	479 213,38	28 052,62
			EUR/1,750% FIX verzinst										
1160469/229 UniCredit Bank Austria AG WVA Gmeineck Aufnahme 2021 aus 3,5 Mio	850000	AT	2021 - 2047	2 264 000,00	2 222 016,00	0,00	84 352,54	13 425,86	97 778,40	7 502,00	0,00	2 137 663,46	90 276,40
			EUR/0,610% FIX verzinst										
1160469/230 UniCredit Bank Austria AG WVA Gmeineck Aufnahme 2022 aus 3,5 Mio	850000	AT	2021 - 2047	414 060,00 1 236 000,00	1 236 000,00	-821 940,00	15 365,04	2 695,40	18 060,44	0,00	0,00	398 694,96	18 060,44
			EUR/0,690% FIX verzinst										
1201726/600 Amt der Kärntner Landesregierung WVA BA 5, K-WWF- Fondsdarlehen -	850000	AT	2011 - 2045	7 600,00	8 434,89	84,35	0,00	84,35	84,35	0,00	0,00	8 519,24	84,35
			EUR/1,000% FIX verzinst										
1201726/601 Amt der Kärntner Landesregierung WVA BA 4, K-WWF- Fondsdarlehen -	850000	AT	2011 - 2045	22 800,00	25 271,70	252,72	0,00	252,72	252,72	0,00	0,00	25 524,42	252,72
			EUR/1,000% FIX verzinst										
1201726/602 Amt der Kärntner Landesregierung WVA BA 7, K-WWF- Fondsdarlehen -	850000	AT	2012 - 2046	9 700,00	10 637,18	106,37	0,00	106,37	106,37	0,00	0,00	10 743,55	106,37
			EUR/1,000% FIX verzinst										
1201726/603 Amt der Kärntner Landesregierung WVA BA 8, K-WWF- Fondsdarlehen -	850000	AT	2012 - 2046	7 400,00	8 105,30	81,05	0,00	81,05	81,05	0,00	0,00	8 186,35	81,05
			EUR/1,000% FIX verzinst										

Rechnungsabschluss 2023

Stadtgemeinde Spittal an der Drau

Einzelnachweis über Finanzschulden und Schuldendienst (Anlage 6c) - nach Ansatz

Darlehen Darlehensgeber Verwendung Aktenzahl	Ansatz	Staat	Laufzeit	Darlehenshöhe Gesamt	Buchwert 31.12.2022	Zugang	Tilgung	Zinsen	Summe Schulden- dienst	Schulden- dienst Ersätze	Kurs Gewinn/ -Verlust	Buchwert inkl. KG/KV 31.12.2023	Netto Schulden- dienst
		Währung/Zinssatz											
1201726/604 Amt der Kärntner Landesregierung WVA BA 6, K-WWF- Fondsdarlehen -	850000	AT	2013 - 2047	22 200,00	26 252,36	262,52	0,00	262,52	262,52	0,00	0,00	26 514,88	262,52
			EUR/1,000%										
			FIX verzinst										
1201726/605 Amt der Kärntner Landesregierung WVA BA 9, K-WWF- Fondsdarlehen -	850000	AT	2013 - 2047	69 400,00	75 720,17	757,20	0,00	757,20	757,20	0,00	0,00	76 477,37	757,20
			EUR/1,000%										
			FIX verzinst										
1201726/608 Amt der Kärntner Landesregierung WVA BA 13, K-WWF- Fondsdarlehen -	850000	AT	2015 - 2049	63 000,00	64 900,21	649,00	0,00	649,00	649,00	0,00	0,00	65 549,21	649,00
			EUR/1,000%										
			FIX verzinst										
1201726/609 Amt der Kärntner Landesregierung WVA BA 14, K-WWF- Fondsdarlehen -	850000	AT	2016 - 2050	42 200,00	25 259,93	252,60	0,00	252,60	252,60	0,00	0,00	25 512,53	252,60
			EUR/1,000%										
			FIX verzinst										
1201726/611 Amt der Kärntner Landesregierung WVA BA 15, K-WWF- Fondsdarlehen -	850000	AT	2018 - 2052	32 160,00	42 812,37	428,12	0,00	428,12	428,12	0,00	0,00	43 240,49	428,12
			EUR/1,000%										
			FIX verzinst										
1201726/614 Amt der Kärntner Landesregierung WVA BA 17, K-WWF- Fondsdarlehen -	850000	AT	2018 - 2052	18 700,00	11 560,00	6 200,00	0,00	0,00	0,00	0,00	0,00	17 760,00	0,00
			EUR/1,000%										
			FIX verzinst										
1201726/616 Amt der Kärntner Landesregierung WVA BA 16, K-WWF- Fondsdarlehen	850000	AT	2018 - 2053	55 250,00	30 900,00	5 678,81	0,00	1 506,81	1 506,81	0,00	0,00	36 578,81	1 506,81
			EUR/1,000%										
			FIX verzinst										

Rechnungsabschluss 2023

Stadtgemeinde Spittal an der Drau

Einzelnachweis über Finanzschulden und Schuldendienst (Anlage 6c) - nach Ansatz

Darlehen Darlehensgeber Verwendung Aktenzahl	Ansatz	Staat	Laufzeit	Darlehenshöhe Gesamt	Buchwert 31.12.2022	Zugang	Tilgung	Zinsen	Summe Schulden- dienst	Schulden- dienst Ersätze	Kurs Gewinn/ -Verlust	Buchwert inkl. KG/KV 31.12.2023	Netto Schulden- dienst
		Währung/Zinssatz											
1201726/617 Amt der Kärntner Landesregierung WVA BA 20, K-WWF- Fondsdarlehen	850000	AT	2018 - 2052	15 758,00	14 235,50	142,35	0,00	142,35	142,35	0,00	0,00	14 377,85	142,35
			EUR/1,000%										
			FIX verzinst										
1201726/618 Amt der Kärntner Landesregierung WVA BA 10.1 , K-WWF- Fondsdarlehen	850000	AT	2019 - 2053	111 020,00	104 000,00	11 291,06	0,00	5 081,06	5 081,06	0,00	0,00	115 291,06	5 081,06
			EUR/1,000%										
			FIX verzinst										
1201726/620 Amt der Kärntner Landesregierung WVA BA 21, K-WWF- Fondsdarlehen	850000	AT	2020 - 2055	18 720,00	15 000,00	0,00	0,00	0,00	0,00	0,00	0,00	15 000,00	0,00
			EUR/1,000%										
			FIX verzinst										
1201726/621 Amt der Kärntner Landesregierung WVA BA 18, K-WWF- Fondsdarlehen	850000	AT	2021 - 2056	339 090,00	322 100,00	0,00	0,00	0,00	0,00	0,00	0,00	322 100,00	0,00
			EUR/0,300%										
			FIX verzinst										
1201726/623 Amt der Kärntner Landesregierung WVA BA 23, K-WWF- Fondsdarlehen 12-SWW-40/5-2021	850000	AT	2022 - 2057	23 400,00	0,00	19 000,00	0,00	0,00	0,00	0,00	0,00	19 000,00	0,00
			EUR/0,300%										
			FIX verzinst										
1201726/624 Amt der Kärntner Landesregierung WVA BA 25, K-WWF- Fondsdarlehen 12-SWW-40/6-2022	850000	AT	2022 - 2057	51 531,00	0,00	45 000,00	0,00	0,00	0,00	0,00	0,00	45 000,00	0,00
			EUR/0,300%										
			FIX verzinst										
1201726/625 Amt der Kärntner Landesregierung WVA BA 24, K-WWF- Fondsdarlehen 12-SWW-5932/2023-27	850000	AT	2022 - 2057	53 367,00	0,00	48 700,00	0,00	0,00	0,00	0,00	0,00	48 700,00	0,00
			EUR/0,300%										
			FIX verzinst										

Rechnungsabschluss 2023

Einzelnachweis über Finanzschulden und Schuldendienst (Anlage 6c) - nach Ansatz

Stadtgemeinde Spittal an der Drau

Darlehen Darlehensgeber Verwendung Aktenzahl	Ansatz	Staat	Laufzeit	Darlehenshöhe Gesamt	Buchwert 31.12.2022	Zugang	Tilgung	Zinsen	Summe Schulden- dienst	Schulden- dienst Ersätze	Kurs Gewinn/ -Verlust	Buchwert inkl. KG/KV 31.12.2023	Netto Schulden- dienst
			Währung/Zinssatz										
1201726/626 Amt der Kärntner Landesregierung WVA BA 102, K-WWF- Fondsdarlehen 12-SWW-7721/2023-19	850000	AT	2023 - 2058 EUR/0,300% FIX verzinst	415 149,00	0,00	334 500,00	0,00	0,00	0,00	0,00	0,00	334 500,00	0,00
Summe 850000					11 667 758,65	-348 553,85	382 575,46	246 978,78	629 554,24	57 068,00	0,00	10 936 629,34	572 486,24
1160469/230 UniCredit Bank Austria AG WVA Gmeineck Aufnahme 2022 aus 3,5 Mio	850100	AT	2021 - 2047 EUR/0,690% FIX verzinst	821 940,00 1 236 000,00	0,00	821 940,00	30 500,73	5 350,59	35 851,32	0,00	0,00	791 439,27	35 851,32
Summe 850100					0,00	821 940,00	30 500,73	5 350,59	35 851,32	0,00	0,00	791 439,27	35 851,32
11067/234 Volksbank Kärnten eG KAN BA 19, 851005	851000	AT	2023 - 2048 EUR/3,421% FIX verzinst	2 000 000,00	0,00	2 003 040,90	0,00	3 040,89	3 040,89	0,00	0,00	2 003 040,90	3 040,89
1028434/174 BAWAG P.S.K. Bank für Arbeit und Wirtschaft und Kanal BA-07 -	851000	AT	2000 - 2027 EUR/4,630% euribor6m	2 261 600,00	423 531,70	0,00	99 453,13	16 349,58	115 802,71	41 961,77	0,00	324 078,57	73 840,94
1028434/222 BAWAG P.S.K. Bank für Arbeit und Wirtschaft und Kanal BA 10 -	851000	AT	2015 - 2039 EUR/4,587% euribor6m	2 267 000,00	1 569 304,72	0,00	65 430,39	63 503,88	128 934,27	11 030,00	0,00	1 503 874,33	117 904,27
1028434/231 BAWAG P.S.K. Bank für Arbeit und Wirtschaft und KAN BA 10 (01-03) Gesamtaufn. 10,8 Mio	851000	AT	2019 - 2045 EUR/4,247% euribor6m	8 550 000,00	7 735 000,43	0,00	224 084,41	287 764,80	511 849,21	116 526,00	0,00	7 510 916,02	395 323,21
1157055/202 Austrian Anadi Bank AG Kanal BA 09 -	851000	AT	2004 - 2029 EUR/2,800% FIX verzinst	3 270 000,00	1 177 093,53	0,00	154 292,56	32 325,44	186 618,00	38 012,70	0,00	1 022 800,97	148 605,30

Rechnungsabschluss 2023

Stadtgemeinde Spittal an der Drau

Einzelnachweis über Finanzschulden und Schuldendienst (Anlage 6c) - nach Ansatz

Darlehen Darlehensgeber Verwendung Aktenzahl	Ansatz	Staat	Laufzeit	Darlehenshöhe Gesamt	Buchwert 31.12.2022	Zugang	Tilgung	Zinsen	Summe Schulden- dienst	Schulden- dienst Ersätze	Kurs Gewinn/ -Verlust	Buchwert inkl. KG/KV 31.12.2023	Netto Schulden- dienst
			Währung/Zinssatz										
1157055/207 Austrian Anadi Bank AG Kanal BA08 -	851000	AT	2006 - 2031 EUR/4,418% euribor6m	1 780 000,00	688 967,39	0,00	70 303,17	24 851,83	95 155,00	17 061,00	0,00	618 664,22	78 094,00
1157055/233 Austrian Anadi Bank AG KAN Aufnahme 2022 BA 10 (05) 851007	851000	AT	2022 - 2047 EUR/4,295% euribor6m	1 450 000,00	1 421 000,00	0,00	58 000,00	39 052,00	97 052,00	0,00	0,00	1 363 000,00	97 052,00
1160469/210 UniCredit Bank Austria AG Kanal BA 10 -	851000	AT	2017 - 2042 EUR/1,750% FIX verzinst	2 000 000,00	1 667 403,49	0,00	70 135,66	29 273,54	99 409,20	6 490,00	0,00	1 597 267,83	92 919,20
1201726/610 Amt der Kärntner Landesregierung ABA BA 14, K-WWF- Fondsdarlehen -	851000	AT	2016 - 2050 EUR/1,000% FIX verzinst	7 100,00	7 818,64	78,19	0,00	78,19	78,19	0,00	0,00	7 896,83	78,19
1201726/612 Amt der Kärntner Landesregierung ABA BA 15, K-WWF- Fondsdarlehen -	851000	AT	2018 - 2052 EUR/1,000% FIX verzinst	100 000,00	85 758,23	857,58	0,00	857,58	857,58	0,00	0,00	86 615,81	857,58
1201726/613 Amt der Kärntner Landesregierung ABA BA 17, K-WWF- Fondsdarlehen -	851000	AT	2018 - 2052 EUR/1,000% FIX verzinst	61 600,00	26 630,00	0,00	0,00	0,00	0,00	0,00	0,00	26 630,00	0,00
1201726/615 Amt der Kärntner Landesregierung ABA BA 16, K-WWF- Fondsdarlehen	851000	AT	2018 - 2053 EUR/1,000% FIX verzinst	87 500,00	83 100,00	9 687,31	0,00	3 948,31	3 948,31	0,00	0,00	92 787,31	3 948,31

Rechnungsabschluss 2023

Stadtgemeinde Spittal an der Drau

Einzelnachweis über Finanzschulden und Schuldendienst (Anlage 6c) - nach Ansatz

Darlehen Darlehensgeber Verwendung Aktenzahl	Ansatz	Staat	Laufzeit	Darlehenshöhe Gesamt	Buchwert 31.12.2022	Zugang	Tilgung	Zinsen	Summe Schulden- dienst	Schulden- dienst Ersätze	Kurs Gewinn/ -Verlust	Buchwert inkl. KG/KV 31.12.2023	Netto Schulden- dienst
			Währung/Zinssatz										
1201726/619 Amt der Kärntner Landesregierung ABA BA 18.1, K-WWF- Fondsdarlehen	851000	AT	2019 - 2053	735 520,00	700 600,00	0,00	0,00	0,00	0,00	0,00	0,00	700 600,00	0,00
			EUR/1,000% FIX verzinst										
1201726/622 Amt der Kärntner Landesregierung ABA BA 18.2, K-WWF- Fondsdarlehen	851000	AT	2021 - 2056	746 340,00	570 700,00	0,00	0,00	0,00	0,00	0,00	0,00	570 700,00	0,00
			EUR/0,300% FIX verzinst										
Summe 851000					16 156 908,13	2 013 663,98	741 699,32	501 046,04	1 242 745,36	231 081,47	0,00	17 428 872,79	1 011 663,89
1028434/212 BAWAG P.S.K. Bank für Arbeit und Wirtschaft und 12-Familien-WH Fr. Nansen-Str., Wohnbaudarlehen	853000	AT	2009 - 2029	770 000,00	284 097,85	0,00	36 034,01	10 695,09	46 729,10	0,00	0,00	248 063,84	46 729,10
-			euribor6m										
1028434/215 BAWAG P.S.K. Bank für Arbeit und Wirtschaft und Strandbad	853000	AT	2009 - 2029	200 000,00	73 876,74	0,00	9 360,29	2 778,18	12 138,47	0,00	0,00	64 516,45	12 138,47
-			euribor6m										
1028448/14 Wbf Austrian Anadi Bank AG, Klagenfurt 24 Kleinwohnhäuser, WBF Darlehen, EZ 1217 KG Spittal/Drau	853000	AT	1958 - 2027	103 800,00	10 426,55	0,00	1 986,16	89,38	2 075,54	0,00	0,00	8 440,39	2 075,54
WuS-117/12/57			FIX verzinst										
1028448/33 Wbf Austrian Anadi Bank AG, Klagenfurt 24 KLWHS Obj.38, Wohnbaudarlehen, EZ 1217 KG Spittal/Drau	853000	AT	1960 - 2029	15 600,00	2 083,05	0,00	330,47	18,35	348,82	0,00	0,00	1 752,58	348,82
WuS 117/15/1957			FIX verzinst										

Rechnungsabschluss 2023

Einzelnachweis über Finanzschulden und Schuldendienst (Anlage 6c) - nach Ansatz

Stadtgemeinde Spittal an der Drau

Darlehen Darlehensgeber Verwendung Aktenzahl	Ansatz	Staat	Laufzeit	Darlehenshöhe Gesamt	Buchwert 31.12.2022	Zugang	Tilgung	Zinsen	Summe Schulden- dienst	Schulden- dienst Ersätze	Kurs Gewinn/ -Verlust	Buchwert inkl. KG/KV 31.12.2023	Netto Schulden- dienst
			Währung/Zinssatz										
1028448/50 Wbf Austrian Anadi Bank AG, Klagenfurt 16 Fam.WHS Ponauerstr.27a, Wohnbaurdarlehen, EZ 1402 KG Spittal/Drau WuS 770/4/61	853000	AT	1964 - 2033 EUR/1,000% FIX verzinst	51 500,00	9 947,96	0,00	936,58	92,46	1 029,04	0,00	0,00	9 011,38	1 029,04
1028448/52 Wbf Austrian Anadi Bank AG, Klagenfurt 16 Fam.WHS Zernattostr.5, Wohnbaurdarlehen, EZ 1243 KG Spittal/Drau WuS 88/6/62	853000	AT	1965 - 2034 EUR/1,000% FIX verzinst	91 500,00	19 338,61	0,00	1 648,87	181,03	1 829,90	0,00	0,00	17 689,74	1 829,90
1028448/54 Wbf Austrian Anadi Bank AG, Klagenfurt 24 Fam.WHS Liesersiedl. 65,67,69, Wohnbaurdarlehen, EZ 1493 KG Spittal/Drau WuS /88/6/62	853000	AT	1965 - 2034 EUR/1,000% FIX verzinst	156 100,00	32 993,87	0,00	2 813,17	308,85	3 122,02	0,00	0,00	30 180,70	3 122,02
1028448/58 Wbf Austrian Anadi Bank AG, Klagenfurt 4 Fam.WHS Ortenb.Str.21a, Wohnbaurdarlehen, EZ 1501 KG Spittal/Drau WuS 106/6/64	853000	AT	1966 - 2035 EUR/1,000% FIX verzinst	30 500,00	6 995,72	0,00	544,58	65,88	610,46	0,00	0,00	6 451,14	610,46
1028448/63 Wbf Austrian Anadi Bank AG, Klagenfurt 56 WE-Forstgartenstr. 48,50,55,57, Wohnbaurdarlehen, EZ 180 KG Spittal/Drau WuS 228/5/65	853000	AT	1967 - 2036 EUR/1,000% FIX verzinst	305 200,00	75 350,08	0,00	5 391,42	713,10	6 104,52	0,00	0,00	69 958,66	6 104,52
1028448/66 Wbf Austrian Anadi Bank AG, Klagenfurt 47 WE-Forstg.Str. 45,47,49,51,53, Wohnbaurdarlehen, EZ 1546 KG Spittal/Drau WuS 230/65	853000	AT	1968 - 2037 EUR/1,000% FIX verzinst	256 200,00	67 719,93	0,00	4 479,81	643,63	5 123,44	0,00	0,00	63 240,12	5 123,44

Rechnungsabschluss 2023

Einzelnachweis über Finanzschulden und Schuldendienst (Anlage 6c) - nach Ansatz

Stadtgemeinde Spittal an der Drau

Darlehen Darlehensgeber Verwendung Aktenzahl	Ansatz	Staat	Laufzeit	Darlehenshöhe Gesamt	Buchwert 31.12.2022	Zugang	Tilgung	Zinsen	Summe Schulden- dienst	Schulden- dienst Ersätze	Kurs Gewinn/ -Verlust	Buchwert inkl. KG/KV 31.12.2023	Netto Schulden- dienst
			Währung/Zinssatz										
1028448/80 Wbf Austrian Anadi Bank AG, Klagenfurt 6 Fam.WHS Peintenstr.9, Wohnbaudarlehen, EZ 1593 KG Spittal/Drau WuS 604/66	853000	AT	1970 - 2039 EUR/1,000% FIX verzinst	32 200,00	9 607,00	0,00	551,06	91,94	643,00	0,00	0,00	9 055,94	643,00
1028448/81 Wbf Austrian Anadi Bank AG, Klagenfurt 4 Fam.WHS Fr.N.Str. 23, Wohnbaudarlehen, EZ 1592 KG Spittal/Drau WuS 169/65	853000	AT	1970 - 2039 EUR/1,000% FIX verzinst	21 400,00	6 406,18	0,00	367,46	61,30	428,76	0,00	0,00	6 038,72	428,76
1028448/105 Wbf Austrian Anadi Bank AG, Klagenfurt 29 WE-Ponau, Wohnbaudarlehen, EZ 487 KG Spittal/Drau WuS 1539/73	853000	AT	1975 - 2024 EUR/0,500% FIX verzinst	188 403,16 485 200,00	8 662,03	0,00	6 576,45	18,65	6 595,10	0,00	0,00	2 085,58	6 595,10
1028448/105 Wbf Austrian Anadi Bank AG, Klagenfurt 29 WE-Ponau, Wohnbaudarlehen, EZ 487 KG Spittal/Drau WuS 1539/73	853000	AT	1975 - 2024 EUR/0,500% FIX verzinst	170 256,68 485 200,00	7 827,72	0,00	5 943,02	16,86	5 959,88	0,00	0,00	1 884,70	5 959,88
1028448/105 Wbf Austrian Anadi Bank AG, Klagenfurt 29 WE-Ponau, Wohnbaudarlehen, EZ 487 KG Spittal/Drau WuS 1539/73	853000	AT	1975 - 2024 EUR/0,500% FIX verzinst	126 540,16 485 200,00	5 817,80	0,00	4 417,02	12,54	4 429,56	0,00	0,00	1 400,78	4 429,56
1028448/110 Wbf Austrian Anadi Bank AG, Klagenfurt 40 Fam.WHS Edl.Str.50, Wohnbaudarlehen, EZ 1710 KG Spittal/Drau WuS 1812/76	853000	AT	1979 - 2026 EUR/0,500% FIX verzinst	885 700,00	117 322,07	0,00	30 527,84	472,18	31 000,02	0,00	0,00	86 794,23	31 000,02

Rechnungsabschluss 2023

Einzelnachweis über Finanzschulden und Schuldendienst (Anlage 6c) - nach Ansatz

Stadtgemeinde Spittal an der Drau

Darlehen Darlehensgeber Verwendung Aktenzahl	Ansatz	Staat	Laufzeit	Darlehenshöhe Gesamt	Buchwert 31.12.2022	Zugang	Tilgung	Zinsen	Summe Schulden- dienst	Schulden- dienst Ersätze	Kurs Gewinn/ -Verlust	Buchwert inkl. KG/KV 31.12.2023	Netto Schulden- dienst
		Währung/Zinssatz											
1028448/115 Wbf Austrian Anadi Bank AG, Klagenfurt Stadion Spittal 2 WE, Wohnbaudarlehen, EZ 189 KG Spittal/Drau Wbf-80/4798/7	853000	AT	1985 - 2032	27 600,00	8 808,88	0,00	925,96	40,58	966,54	0,00	0,00	7 882,92	966,54
		EUR/0,500%											
		FIX verzinst											
1028448/117 Wbf Austrian Anadi Bank AG, Klagenfurt 2 WE Mehrzw.Saal Roth., Wohnbaudarlehen, EZ 304 KG Olsach WuS 2072/1974	853000	AT	1983 - 2030	20 900,00	5 268,99	0,00	708,85	23,69	732,54	0,00	0,00	4 560,14	732,54
		EUR/0,500%											
		FIX verzinst											
1028448/118 Wbf Austrian Anadi Bank AG, Klagenfurt 12 WE Miesstaler Str.5, Wohnbaudarlehen, EZ 2128 KG Spittal/Drau WuS 1036/81	853000	AT	1983 - 2030	274 500,00	69 369,39	0,00	9 294,53	312,01	9 606,54	0,00	0,00	60 074,86	9 606,54
		EUR/0,500%											
		FIX verzinst											
1028448/143 Wbf Austrian Anadi Bank AG, Klagenfurt 20 WE Ponauer Str. 33, Wohnbaudarlehen, EZ 1758 KG Spittal/Drau WuS 2166/89	853000	AT	1993 - 2025	992 100,00	183 469,34	0,00	73 122,99	1 286,73	74 409,72	0,00	0,00	110 346,35	74 409,72
		EUR/1,000%											
		FIX verzinst											
1028448/201 Wbf Austrian Anadi Bank AG, Klagenfurt Fr. Nansen-Straße 7, Wohnbaudarlehen, EZ 353, Grundb. 73419 Sp WuS 01103/96	853000	AT	2003 - 2046	531 000,00	679 886,51	6 755,25	24 487,97	6 755,25	31 243,22	74,65	0,00	662 153,79	31 168,57
		EUR/1,000%											
		FIX verzinst											
1028448/205 Wbf Austrian Anadi Bank AG, Klagenfurt WH Villacher Str. 85, WBF- Darlehen WuS 72/1361	853000	AT	2003 - 2024	236 100,00	28 940,16	0,00	11 752,51	201,33	11 953,84	0,00	0,00	17 187,65	11 953,84
		EUR/1,000%											
		FIX verzinst											

Rechnungsabschluss 2023

Stadtgemeinde Spittal an der Drau

Einzelnachweis über Finanzschulden und Schuldendienst (Anlage 6c) - nach Ansatz

Darlehen Darlehensgeber Verwendung Aktenzahl	Ansatz	Staat	Laufzeit	Darlehenshöhe Gesamt	Buchwert 31.12.2022	Zugang	Tilgung	Zinsen	Summe Schulden- dienst	Schulden- dienst Ersätze	Kurs Gewinn/ -Verlust	Buchwert inkl. KG/KV 31.12.2023	Netto Schulden- dienst
		Währung/Zinssatz											
1028448/206 Wbf Austrian Anadi Bank AG, Klagenfurt Betreutes Wohnen, Wohnbauförderungsdarl., EZ 128 WuS 0211087	853000	AT	2004 - 2041	1 585 000,00	1 722 304,27	3 638,72	0,00	17 233,99	17 233,99	0,00	0,00	1 725 942,99	17 233,99
1028448/213 Wbf Austrian Anadi Bank AG, Klagenfurt 12-Familien-WH Fr.-Nansen-Str. 42-46, WBF-Darlehen WuS 97/0833053	853000	AT	2011 - 2059	472 000,00	1 008 819,25	41 716,53	0,00	41 716,53	41 716,53	31 856,58	0,00	1 050 535,78	9 859,95
1028448/217 Wbf Austrian Anadi Bank AG, Klagenfurt 4-Fam. WHS Fr.-Nansen-Str. 48 WuS 1002252	853000	AT	2011 - 2036	165 400,00	324 456,69	13 718,60	0,00	13 718,60	13 718,60	9 965,54	0,00	338 175,29	3 753,06
1028448/801 Wbf Austrian Anadi Bank AG, Klagenfurt 6 Fam.WHS Peintenstr.9, Wohnbaurdarlehen, EZ 1593 KG Spittal/Drau WuS 604/66	853000	AT	1970 - 2039	32 200,00	9 607,00	0,00	551,06	91,94	643,00	0,00	0,00	9 055,94	643,00
1028448/811 Wbf Austrian Anadi Bank AG, Klagenfurt 4 Fam.WHS F.Nansenstr.23, Wohnbaurdarlehen, EZ 1592 KG Spittal/Drau WuS 165/69	853000	AT	1970 - 2039	21 400,00	6 406,18	0,00	367,46	61,30	428,76	0,00	0,00	6 038,72	428,76
1157055/208 Austrian Anadi Bank AG WHS Vill.Str. Gaborhaus, Wohnbaurdarlehen -	853000	AT	2005 - 2029	855 000,00	305 480,43	0,00	40 042,34	8 387,26	48 429,60	0,00	0,00	265 438,09	48 429,60
1157055/218 Austrian Anadi Bank AG 4 Fam WH Fr. Nansen-Str. 48 II -	853000	AT	2011 - 2031	270 000,00	132 193,95	0,00	13 906,47	3 784,33	17 690,80	0,00	0,00	118 287,48	17 690,80

Rechnungsabschluss 2023

Einzelnachweis über Finanzschulden und Schuldendienst (Anlage 6c) - nach Ansatz

Stadtgemeinde Spittal an der Drau

Darlehen Darlehensgeber Verwendung Aktenzahl	Ansatz	Staat	Laufzeit	Darlehenshöhe Gesamt	Buchwert 31.12.2022	Zugang	Tilgung	Zinsen	Summe Schulden- dienst	Schulden- dienst Ersätze	Kurs Gewinn/ -Verlust	Buchwert inkl. KG/KV 31.12.2023	Netto Schulden- dienst
			Währung/Zinssatz										
1157055/227 Austrian Anadi Bank AG San. Liesersiedlung 61-69 -	853000	AT	2020 - 2030	400 000,00	170 449,73	0,00	0,00	0,00	0,00	0,00	0,00	170 449,73	0,00
			EUR/0,400% FIX verzinst										
1157055/227 Austrian Anadi Bank AG San. Liesersiedlung 61-69 -	853000	AT	2020 - 2030	400 000,00	130 719,12	0,00	39 676,98	1 180,88	40 857,86	0,00	0,00	91 042,14	40 857,86
			EUR/0,400% FIX verzinst										
1157055/243 Austrian Anadi Bank AG Sanierung Forstgartenstraße 48/50	853000	AT	2022 - 2032	360 000,00	342 000,00	0,00	36 000,00	9 205,04	45 205,04	0,00	0,00	306 000,00	45 205,04
			EUR/4,295% euribor6m										
1157055/244 Austrian Anadi Bank AG Sanierung Forstgartenstraße 49- 53	853000	AT	2022 - 2037	780 000,00	754 000,00	0,00	52 000,00	20 534,81	72 534,81	0,00	0,00	702 000,00	72 534,81
			EUR/4,295% euribor6m										
1157055/245 Austrian Anadi Bank AG Sanierung Forstgartenstraße 55/57	853000	AT	2022 - 2037	650 000,00	628 333,34	0,00	43 333,32	17 112,36	60 445,68	0,00	0,00	585 000,02	60 445,68
			EUR/4,295% euribor6m										
1157055/246 Austrian Anadi Bank AG Sanierung Forstgartenstraße 45/47	853000	AT	2022 - 2042	380 000,00	370 500,00	0,00	19 000,00	10 148,00	29 148,00	0,00	0,00	351 500,00	29 148,00
			EUR/4,295% euribor6m										
1157055/247 Austrian Anadi Bank AG Draulände (Umschuldung Wbf, ehem. Darl. 166)	853000	AT	2022 - 2027	177 532,20 537 000,00	159 778,98	0,00	35 506,44	4 136,16	39 642,60	0,00	0,00	124 272,54	39 642,60
			EUR/4,295% euribor6m										

Rechnungsabschluss 2023

Stadtgemeinde Spittal an der Drau

Einzelnachweis über Finanzschulden und Schuldendienst (Anlage 6c) - nach Ansatz

Darlehen Darlehensgeber Verwendung Aktenzahl	Ansatz	Staat	Laufzeit	Darlehenshöhe Gesamt	Buchwert 31.12.2022	Zugang	Tilgung	Zinsen	Summe Schulden- dienst	Schulden- dienst Ersätze	Kurs Gewinn/ -Verlust	Buchwert inkl. KG/KV 31.12.2023	Netto Schulden- dienst
			Währung/Zinssatz										
1157055/247 Austrian Anadi Bank AG Draulände (Umschuldung Wbf, ehem. Darl. 166)	853000	AT	2022 - 2027	169 906,80 <i>537 000,00</i>	152 916,12	0,00	33 981,36	3 958,50	37 939,86	0,00	0,00	118 934,76	37 939,86
			EUR/4,295% euribor6m										
1157055/247 Austrian Anadi Bank AG Draulände (Umschuldung Wbf, ehem. Darl. 166)	853000	AT	2022 - 2027	189 561,00 <i>537 000,00</i>	170 604,90	0,00	37 912,20	4 416,40	42 328,60	0,00	0,00	132 692,70	42 328,60
			EUR/4,295% euribor6m										
1157055/248 Austrian Anadi Bank AG Unteramlach, Ponauerstraße, (Umschuldung Wbf, ehem. Darl. 183, 194)	853000	AT	2022 - 2037	355 357,80 <i>714 000,00</i>	343 894,65	0,00	22 926,30	9 372,76	32 299,06	0,00	0,00	320 968,35	32 299,06
			EUR/4,295% euribor6m										
1157055/248 Austrian Anadi Bank AG Unteramlach, Ponauerstraße, (Umschuldung Wbf, ehem. Darl. 183, 194)	853000	AT	2022 - 2037	237 262,20 <i>714 000,00</i>	229 608,58	0,00	15 307,24	6 257,92	21 565,16	0,00	0,00	214 301,34	21 565,16
			EUR/4,295% euribor6m										
1157055/248 Austrian Anadi Bank AG Unteramlach, Ponauerstraße, (Umschuldung Wbf, ehem. Darl. 183, 194)	853000	AT	2022 - 2037	121 380,00 <i>714 000,00</i>	117 464,52	0,00	7 830,96	3 201,46	11 032,42	0,00	0,00	109 633,56	11 032,42
			EUR/4,295% euribor6m										
1157055/249 Austrian Anadi Bank AG Peintenstr./Martennockstr./Fridtj. Nansen-Str. , (Umschuldung Wbf, ehem. Darl. 159, 172, 181, 188)	853000	AT	2022 - 2044	329 780,00 <i>2 998 000,00</i>	322 285,00	0,00	14 990,00	8 840,91	23 830,91	0,00	0,00	307 295,00	23 830,91
			EUR/4,295% euribor6m										

Rechnungsabschluss 2023

Einzelnachweis über Finanzschulden und Schuldendienst (Anlage 6c) - nach Ansatz

Stadtgemeinde Spittal an der Drau

Darlehen Darlehensgeber Verwendung Aktenzahl	Ansatz	Staat	Laufzeit	Darlehenshöhe Gesamt	Buchwert 31.12.2022	Zugang	Tilgung	Zinsen	Summe Schulden- dienst	Schulden- dienst Ersätze	Kurs Gewinn/ -Verlust	Buchwert inkl. KG/KV 31.12.2023	Netto Schulden- dienst
			Währung/Zinssatz										
1157055/249 Austrian Anadi Bank AG Peintenstr./Martennockstr./Fridtj. Nansen-Str. , (Umschuldung Wbf, ehem. Darl. 159, 172, 181, 188)	853000	AT	2022 - 2044	809 460,00 2 998 000,00	791 063,18	0,00	36 793,64	21 700,43	58 494,07	0,00	0,00	754 269,54	58 494,07
			EUR/4,295%										
			euribor6m										
1157055/249 Austrian Anadi Bank AG Peintenstr./Martennockstr./Fridtj. Nansen-Str. , (Umschuldung Wbf, ehem. Darl. 159, 172, 181, 188)	853000	AT	2022 - 2044	433 211,00 2 998 000,00	423 365,30	0,00	19 691,40	11 613,74	31 305,14	0,00	0,00	403 673,90	31 305,14
			EUR/4,295%										
			euribor6m										
1157055/249 Austrian Anadi Bank AG Peintenstr./Martennockstr./Fridtj. Nansen-Str. , (Umschuldung Wbf, ehem. Darl. 159, 172, 181, 188)	853000	AT	2022 - 2044	586 109,00 2 998 000,00	572 788,34	0,00	26 641,32	15 712,72	42 354,04	0,00	0,00	546 147,02	42 354,04
			EUR/4,295%										
			euribor6m										
1157055/249 Austrian Anadi Bank AG Peintenstr./Martennockstr./Fridtj. Nansen-Str. , (Umschuldung Wbf, ehem. Darl. 159, 172, 181, 188)	853000	AT	2022 - 2044	839 440,00 2 998 000,00	820 361,82	0,00	38 156,36	22 504,14	60 660,50	0,00	0,00	782 205,46	60 660,50
			EUR/4,295%										
			euribor6m										
1160469/203 UniCredit Bank Austria AG Betreutes Wohnen, Wohnbaudarlehen	853000	AT	2004 - 2029	365 100,00 1 217 000,00	106 696,56	0,00	14 926,07	3 491,10	18 417,17	0,00	0,00	91 770,49	18 417,17
			EUR/4,602%										
			euribor6m										
1160469/203 UniCredit Bank Austria AG Betreutes Wohnen, Wohnbaudarlehen	853000	AT	2004 - 2029	851 900,00 1 217 000,00	249 025,32	0,00	34 827,49	8 145,91	42 973,40	0,00	0,00	214 197,83	42 973,40
			EUR/4,602%										
			euribor6m										

Rechnungsabschluss 2023

Einzelnachweis über Finanzschulden und Schuldendienst (Anlage 6c) - nach Ansatz

Stadtgemeinde Spittal an der Drau

Darlehen Darlehensgeber Verwendung Aktenzahl	Ansatz	Staat	Laufzeit	Darlehenshöhe Gesamt	Buchwert 31.12.2022	Zugang	Tilgung	Zinsen	Summe Schulden- dienst	Schulden- dienst Ersätze	Kurs Gewinn/ -Verlust	Buchwert inkl. KG/KV 31.12.2023	Netto Schulden- dienst
			Währung/Zinssatz										
1160469/226 UniCredit Bank Austria AG San. Khevenh.Str. 6/8/10 u. Ulr.v.Cill-Str. 51/53 -	853000	AT	2018 - 2028 EUR/4,635% euribor6m	349 999,00 845 000,00	208 828,21	0,00	32 163,83	6 219,15	38 382,98	0,00	0,00	176 664,38	38 382,98
1160469/226 UniCredit Bank Austria AG San. Khevenh.Str. 6/8/10 u. Ulr.v.Cill-Str. 51/53 -	853000	AT	2018 - 2028 EUR/4,635% euribor6m	495 001,00 845 000,00	295 341,79	0,00	45 489,05	8 795,69	54 284,74	0,00	0,00	249 852,74	54 284,74
1160469/232 UniCredit Bank Austria AG Sanierung Draulände 16-20	853000	AT	2020 - 2041 EUR/0,670% FIX verzinst	200 000,00	190 451,28	0,00	9 434,42	1 277,70	10 712,12	0,00	0,00	181 016,86	10 712,12
1160469/235 UniCredit Bank Austria AG Sanierung Auenweg 18/20	853000	AT	2019 - 2029 EUR/0,440% FIX verzinst	400 000,00	281 867,85	0,00	39 731,28	1 212,80	40 944,08	0,00	0,00	242 136,57	40 944,08
1160469/237 UniCredit Bank Austria AG 78 Betonfertigteiltergaragen Aufn. 2021	853000	AT	2021 - 2042 EUR/0,670% FIX verzinst	24 260,80 472 000,00	23 693,72	0,00	1 140,41	159,02	1 299,43	0,00	0,00	22 553,31	1 299,43
1160469/237 UniCredit Bank Austria AG 78 Betonfertigteiltergaragen Aufn. 2021	853000	AT	2021 - 2042 EUR/0,670% FIX verzinst	54 468,80 472 000,00	53 195,62	0,00	2 560,38	357,01	2 917,39	0,00	0,00	50 635,24	2 917,39
1160469/237 UniCredit Bank Austria AG 78 Betonfertigteiltergaragen Aufn. 2021	853000	AT	2021 - 2042 EUR/0,670% FIX verzinst	133 104,00 472 000,00	129 992,76	0,00	6 256,73	872,40	7 129,13	0,00	0,00	123 736,03	7 129,13

Rechnungsabschluss 2023

Stadtgemeinde Spittal an der Drau

Einzelnachweis über Finanzschulden und Schuldendienst (Anlage 6c) - nach Ansatz

Darlehen Darlehensgeber Verwendung Aktenzahl	Ansatz	Staat	Laufzeit	Darlehenshöhe Gesamt	Buchwert 31.12.2022	Zugang	Tilgung	Zinsen	Summe Schulden- dienst	Schulden- dienst Ersätze	Kurs Gewinn/ -Verlust	Buchwert inkl. KG/KV 31.12.2023	Netto Schulden- dienst
			Währung/Zinssatz										
1160469/237 UniCredit Bank Austria AG 78 Betonfertigteiltergaragen Aufn. 2021	853000	AT	2021 - 2042	66 552,00 472 000,00	64 996,38	0,00	3 128,37	436,21	3 564,58	0,00	0,00	61 868,01	3 564,58
			EUR/0,670% FIX verzinst										
1160469/237 UniCredit Bank Austria AG 78 Betonfertigteiltergaragen Aufn. 2021	853000	AT	2021 - 2042	66 552,00 472 000,00	64 996,38	0,00	3 128,37	436,21	3 564,58	0,00	0,00	61 868,01	3 564,58
			EUR/0,670% FIX verzinst										
1160469/237 UniCredit Bank Austria AG 78 Betonfertigteiltergaragen Aufn. 2021	853000	AT	2021 - 2042	66 552,00 472 000,00	64 996,38	0,00	3 128,37	436,21	3 564,58	0,00	0,00	61 868,01	3 564,58
			EUR/0,670% FIX verzinst										
1160469/237 UniCredit Bank Austria AG 78 Betonfertigteiltergaragen Aufn. 2021	853000	AT	2021 - 2042	60 510,40 472 000,00	59 096,00	0,00	2 844,35	396,58	3 240,93	0,00	0,00	56 251,65	3 240,93
			EUR/0,670% FIX verzinst										
Summe 853000					13 516 796,03	65 829,10	965 574,99	312 005,18	1 277 580,17	41 896,77	0,00	12 617 050,14	1 235 683,40
Gesamtsumme					42 590 592,36	2 552 879,23	2 290 926,84	1 084 117,53	3 375 044,37	330 046,24	0,00	42 852 544,75	3 044 998,13
Davon ohne A85-89					1 249 129,55	0,00	170 576,34	18 736,94	189 313,28	0,00	0,00	1 078 553,21	189 313,28
Davon A85-89					41 341 462,81	2 552 879,23	2 120 350,50	1 065 380,59	3 185 731,09	330 046,24	0,00	41 773 991,54	2 855 684,85
210402 Ktn.Sparkasse AG					134 652,13							196 736,90	
			EUR										
Summe					134 652,13	0,00	0,00	0,00	0,00	0,00	0,00	196 736,90	0,00

Einzelnachweis über Finanzschulden gemäß § 32 Abs. 3
(Anlage 6d)

Darlehen Darlehensgeber Verwendung Aktenzahl	Ansatz	Staat	Laufzeit	Darlehenshöhe Gesamt	Buchwert 31.12.2022	Zugang	Tilgung	Zinsen	Summe Schulden- dienst	Schulden- dienst Ersätze	Kurs Gewinn/ -Verlust	Buchwert inkl. KG/KV 31.12.2023	Netto Schulden- dienst
---	--------	-------	----------	-------------------------	------------------------	--------	---------	--------	------------------------------	--------------------------------	-----------------------------	---------------------------------------	------------------------------

1. Finanzschulden gem. § 32 Abs. 3 Z 1 (Forderungskauf)

1.1. ... von Trägern des öffentlichen Rechts

1.1.1. ... von Bund, Bundesfonds, Bundeskammern

1.1.2. ... von Ländern, Landesfonds, Landeskammern

1.1.3. ... von Gemeinden, Gemeindeverbänden, Gemeindefonds

1.1.4. ... von Sozialversicherungsträgern

1.1.5. ... von sonstigen Trägern des öffentlichen Rechts

1.2. ... von Beteiligungen der Gebietskörperschaft (ohne Finanzunternehmungen)

1.3. ... von Unternehmen (ohne Beteiligungen und ohne Finanzunternehmungen)

1.4. ... von Finanzunternehmen

1.4.1. ... von Finanzunternehmen im Inland

3543/1	833000	AT	2006 - 2033	13 078 913,70	6 890 957,21	0,00	509 360,17	144 091,66	653 451,83	0,00	0,00	6 381 597,04	653 451,83
ABBAG Abbauman.ges. des Bundes ehem. KA I Drautalperle 114.486 (vormals 112.638), Forderungsverkauf (Schuldeinlösung)													
			euribor3m										

1028381/1	833000	AT	2008 - 2033	440 000,00	203 381,31	0,00	15 976,33	5 632,31	21 608,64	0,00	0,00	187 404,98	21 608,64
Kommunalkredit Austria AG Drautalperle 113.735, Forderungskauf (Schuldeinlösung)													
			euribor3m										

1.4.2. ... von Finanzunternehmen im Ausland

1.5. ... von Sonstigen

Zwischensumme					7 094 338,52	0,00	525 336,50	149 723,97	675 060,47	0,00	0,00	6 569 002,02	675 060,47
----------------------	--	--	--	--	---------------------	-------------	-------------------	-------------------	-------------------	-------------	-------------	---------------------	-------------------

2. Finanzschulden gem. § 32 Abs. 3 Z 2 (Kaufpreisstundung)

2.1. ... von Trägern des öffentlichen Rechts

2.1.1. ... von Bund, Bundesfonds, Bundeskammern

Darlehen Darlehensgeber Verwendung Aktenzahl	Ansatz	Staat	Laufzeit	Darlehenshöhe Gesamt	Buchwert 31.12.2022	Zugang	Tilgung	Zinsen	Summe Schulden- dienst	Schulden- dienst Ersätze	Kurs Gewinn/ -Verlust	Buchwert inkl. KG/KV 31.12.2023	Netto Schulden- dienst
		Währung/Zinssatz											
2.1.2. ... von Ländern, Landesfonds, Landeskammern													
2.1.3. ... von Gemeinden, Gemeindeverbänden, Gemeindefonds													
2.1.4. ... von Sozialversicherungsträgern													
2.1.5. ... von sonstigen Trägern des öffentlichen Rechts													
2.2. ... von Beteiligungen der Gebietskörperschaft (ohne Finanzunternehmungen)													
2.3. ... von Unternehmen (ohne Beteiligungen und ohne Finanzunternehmungen)													
2.4. ... von Finanzunternehmen													
2.4.1. ... von Finanzunternehmen im Inland													
2.4.2. ... von Finanzunternehmen im Ausland													
2.5. ... von Sonstigen													
Zwischensumme					0,00	0,00	0,00	0,00	0,00	0,00	0,00	0,00	0,00
SUMME (1 und 2)					7 094 338,52	0,00	525 336,50	149 723,97	675 060,47	0,00	0,00	6 569 002,02	675 060,47
Davon ohne A85-89					7 094 338,52	0,00	525 336,50	149 723,97	675 060,47	0,00	0,00	6 569 002,02	675 060,47
Davon A85-89					0,00	0,00	0,00	0,00	0,00	0,00	0,00	0,00	0,00

Nachweis über hausinterne Vergütungen (Anlage 6f)

Gruppenebene		Erträge	Aufwendungen
0	Vertretungskörper und allgemeine Verwaltung	116 013,89	4 037,95
1	Öffentliche Ordnung und Sicherheit	0,00	9 402,38
2	Unterricht, Erziehung, Sport und Wissenschaft	0,00	74 785,73
3	Kunst, Kultur und Kultus	0,00	7 550,74
4	Soziale Wohlfahrt und Wohnbauförderung	0,00	11 416,00
5	Gesundheit	0,00	1 881,45
6	Straßen- und Wasserbau, Verkehr	685,50	518 500,15
7	Wirtschaftsförderung	0,00	41 940,20
8	Dienstleistungen	2 190 323,33	1 795 320,49
9	Finanzwirtschaft	157 812,37	0,00
Summe		2 464 835,09	2 464 835,09
Nicht voranschlagswirksame Gebarung		Mittelaufbringung	Mittelverwendung
270	Finanzamt Vorsteuerbeträge (nicht voranschlagswirksame Gebarung)	0,00	0,00
360	Umsatzsteuer (nicht voranschlagswirksame Gebarung)	0,00	0,00
Summe		0,00	0,00

Anlagenspiegel nach Ansatz (Anlage 6g)

MVAG	Ansatz	Bezeichnung	Anschaffungskosten kum. 31.12.2022	kumulierte Abschreibung	Buchwert 31.12.2022	Zugänge/ + Umbuchungen -	Abgänge/	Wertaufholung+/ Wertminderung-	Abschreibung	Buchwert 31.12.2023
1010	Immaterielle Vermögenswerte		167 746,74	102 352,09	65 394,65	39 176,40	19 588,20	0,00	12 161,47	72 821,38
	010000	Zentralamt	15 185,25	6 657,80	8 527,45	0,00	0,00	0,00	1 518,52	7 008,93
	011000	Personalamt	856,00	299,60	556,40	0,00	0,00	0,00	85,60	470,80
	015000	Pressestelle, Amtsblatt	400,00	140,00	260,00	0,00	0,00	0,00	40,00	220,00
	016000	Elektronische Datenverarbeitung	8 241,87	7 368,42	873,45	0,00	0,00	0,00	134,38	739,07
	022000	Bürgerbüro	14 978,40	6 356,28	8 622,12	0,00	0,00	0,00	1 497,84	7 124,28
	030000	Bauamt	480,00	168,00	312,00	0,00	0,00	0,00	48,00	264,00
	031000	Raumordnung	5 163,58	5 163,58	0,00	0,00	0,00	0,00	0,00	0,00
	131000	Baurechtsamt	1 440,00	504,00	936,00	0,00	0,00	0,00	144,00	792,00
	163000	Freiwillige Feuerwehren	960,00	336,00	624,00	0,00	0,00	0,00	96,00	528,00
	259000	Jugendservicestelle	480,00	168,00	312,00	0,00	0,00	0,00	48,00	264,00
	273000	Stadtbücherei Spittal/Drau	5 905,90	2 039,01	3 866,89	0,00	0,00	0,00	464,34	3 402,55
	300000	Kultur	800,00	280,00	520,00	0,00	0,00	0,00	80,00	440,00
	361000	Stadtarchiv	480,00	168,00	312,00	0,00	0,00	0,00	48,00	264,00
	612000	Gemeindestraßen	480,00	168,00	312,00	0,00	0,00	0,00	48,00	264,00
	640000	Straßenverkehr	480,00	168,00	312,00	0,00	0,00	0,00	48,00	264,00
	789100	Stadtmarketing	1 200,00	420,00	780,00	0,00	0,00	0,00	120,00	660,00
	815000	Park- und Gartenanlagen	480,00	168,00	312,00	0,00	0,00	0,00	48,00	264,00
	816000	Öffentliche Beleuchtung	480,00	168,00	312,00	0,00	0,00	0,00	48,00	264,00
	817000	Friedhöfe	1 905,12	809,30	1 095,82	0,00	0,00	0,00	190,51	905,31
	820000	Wirtschaftshof	3 065,70	1 242,52	1 823,18	0,00	0,00	0,00	306,57	1 516,61
	850000	Wasserversorgung	41 624,57	32 455,01	9 169,56	19 588,20	19 588,20	0,00	2 102,90	7 066,66
	851000	Abwasserbeseitigung	23 991,79	14 430,78	9 561,01	19 588,20	0,00	0,00	1 694,31	27 454,90
	852000	Müllbeseitigung	3 562,79	1 603,26	1 959,53	0,00	0,00	0,00	356,28	1 603,25
	853000	Gemeindeeigener Hausbesitz	25 277,58	16 690,08	8 587,50	0,00	0,00	0,00	2 011,40	6 576,10
	900000	Finanzverwaltung	9 828,19	4 380,45	5 447,74	0,00	0,00	0,00	982,82	4 464,92
1021	Grundstücke, Grundstückseinrichtungen und Infrastruktur		102 284 053,60	34 246 628,26	68 037 425,34	1 503 614,15	1 463 791,35	0,00	1 805 419,14	66 271 829,00
	010000	Zentralamt	187 774,48	0,00	187 774,48	0,00	0,00	0,00	0,00	187 774,48
	163000	Freiwillige Feuerwehren	371 266,42	12 813,86	358 452,56	0,00	0,00	0,00	1 220,37	357 232,19
	211000	Volksschule West	56 027,97	0,00	56 027,97	0,00	0,00	0,00	0,00	56 027,97
	211100	Volksschule Ost	905 429,65	4 689,20	900 740,45	0,00	0,00	0,00	0,00	900 740,45
	211200	Volksschule Molzbichl	189 646,96	5 492,40	184 154,56	0,00	0,00	0,00	0,00	184 154,56
	240000	Kindergarten West	238 866,91	14 644,95	224 221,96	0,00	0,00	0,00	0,00	224 221,96
	240100	Kindergarten Ost	447 320,68	14 078,40	433 242,28	0,00	0,00	0,00	104,40	433 137,88
	240200	Kindergarten Rothenthurn	10 954,39	10 954,39	0,00	0,00	0,00	0,00	0,00	0,00
	262000	Sportstadion Spittal/Drau	286 262,15	0,00	286 262,15	0,00	0,00	0,00	0,00	286 262,15
	262100	Sportplatz Rothenthurn	348 871,70	0,00	348 871,70	0,00	0,00	0,00	0,00	348 871,70
	263000	Sporthalle Spittal/Drau	328 242,46	0,00	328 242,46	0,00	0,00	0,00	0,00	328 242,46
	363000	Altstadterhaltung und Ortsbildpflege	0,00	0,00	0,00	41 487,64	9 040,00	0,00	983,26	31 464,38

MVAG	Ansatz	Bezeichnung	Anschaffungskosten kum. 31.12.2022	kumulierte Abschreibung	Buchwert 31.12.2022	Zugänge/ + Umbuchungen -	Abgänge/	Wertaufholung+/ Wertminderung-	Abschreibung	Buchwert 31.12.2023
	520000	Natur- und Landschaftsschutz	9 445,87	1 408,66	8 037,21	6 878,20	0,00	0,00	816,69	14 098,72
	612000	Gemeindestraßen	57 451 125,34	33 646 033,87	23 805 091,47	752 270,86	132 891,14	0,00	1 676 219,11	22 748 252,08
	640000	Straßenverkehr	3 894,98	0,00	3 894,98	0,00	0,00	0,00	0,00	3 894,98
	815000	Park- und Gartenanlagen	295 532,89	218 563,18	76 969,71	166 421,69	81 432,87	0,00	12 208,91	149 749,62
	815100	Gärtnerei	71 940,30	5 911,40	66 028,90	0,00	0,00	0,00	223,07	65 805,83
	816000	Öffentliche Beleuchtung	1 522 177,19	244 411,29	1 277 765,90	235 167,23	8 410,21	0,00	109 185,57	1 395 337,35
	817000	Friedhöfe	127 014,23	0,00	127 014,23	0,00	0,00	0,00	0,00	127 014,23
	820000	Wirtschaftshof	725 748,41	0,00	725 748,41	0,00	0,00	0,00	0,00	725 748,41
	833000	Hallen- und Freibad	3 945 756,78	27 045,41	3 918 711,37	0,00	671 333,66	0,00	0,00	3 247 377,71
	840000	Grundbesitz und Immobilien	15 257 983,81	6 612,17	15 251 371,64	293 793,38	161 051,09	-293 740,61	1 319,48	15 089 053,84
	846100	Schloß Porcia	3 635 229,76	0,00	3 635 229,76	0,00	0,00	0,00	0,00	3 635 229,76
	846200	Mehrzweckhaus Rothenthurn	55 438,90	900,20	54 538,70	0,00	0,00	0,00	128,60	54 410,10
	846800	Schlachthofgebäude	0,00	0,00	0,00	7 595,15	0,00	-7 595,15	0,00	0,00
	850000	Wasserversorgung	149 591,38	0,00	149 591,38	0,00	60 981,33	60 981,33	0,00	149 591,38
	850100	Wasserversorgung - Kraftwerk Gmeineck	71 593,60	0,00	71 593,60	0,00	0,00	0,00	0,00	71 593,60
	852000	Müllbeseitigung	386 590,62	0,00	386 590,62	0,00	0,00	0,00	0,00	386 590,62
	853000	Gemeindeeigener Hausbesitz	15 043 083,43	22 974,60	15 020 108,83	0,00	338 651,05	240 354,43	125,60	14 921 686,61
	875000	Verkehrsverbund	161 242,34	10 094,28	151 148,06	0,00	0,00	0,00	2 884,08	148 263,98
1022	Gebäude und Bauten		83 678 342,30	35 743 534,22	47 934 808,08	1 552 485,30	102 448,53	0,00	1 715 393,49	47 669 451,36
	010000	Zentralamt	364 090,90	157 014,22	207 076,68	0,00	0,00	0,00	7 395,60	199 681,08
	163000	Freiwillige Feuerwehren	2 413 069,38	1 228 461,44	1 184 607,94	0,00	0,00	0,00	48 271,44	1 136 336,50
	211100	Volksschule Ost	7 831 521,28	1 681 391,47	6 150 129,81	178 574,08	0,00	0,00	138 365,15	6 190 338,74
	211200	Volksschule Molzbichl	1 032 954,01	425 593,20	607 360,81	0,00	0,00	0,00	21 310,91	586 049,90
	240000	Kindergarten West	583 425,37	333 485,95	249 939,42	0,00	0,00	0,00	11 901,88	238 037,54
	240100	Kindergarten Ost	1 223 814,67	499 680,40	724 134,27	0,00	0,00	0,00	26 262,24	697 872,03
	240200	Kindergarten Rothenthurn	156 037,03	109 069,77	46 967,26	0,00	0,00	0,00	5 028,94	41 938,32
	250100	Schülerhort Ost	718 180,24	380 635,52	337 544,72	0,00	0,00	0,00	14 363,61	323 181,11
	262000	Sportstadion Spittal/Drau	2 613 244,92	1 370 886,81	1 242 358,11	204 897,06	102 448,53	0,00	46 725,15	1 298 081,49
	262100	Sportplatz Rothenthurn	154 974,45	75 937,49	79 036,96	0,00	0,00	0,00	3 099,49	75 937,47
	263000	Sporthalle Spittal/Drau	3 220 038,78	603 757,27	2 616 281,51	0,00	0,00	0,00	80 500,97	2 535 780,54
	264000	Kunsteisbahn	3 337 795,12	1 777 411,51	1 560 383,61	0,00	0,00	0,00	72 575,98	1 487 807,63
	640000	Straßenverkehr	59 135,00	48 306,87	10 828,13	0,00	0,00	0,00	673,75	10 154,38
	815100	Gärtnerei	439 908,61	347 645,53	92 263,08	0,00	0,00	0,00	9 474,29	82 788,79
	817000	Friedhöfe	415 881,97	179 748,68	236 133,29	0,00	0,00	0,00	9 082,05	227 051,24
	820000	Wirtschaftshof	290 278,87	148 629,76	141 649,11	0,00	0,00	0,00	5 448,04	136 201,07
	833000	Hallen- und Freibad	14 374 732,32	5 210 840,47	9 163 891,85	0,00	0,00	0,00	359 368,31	8 804 523,54
	840000	Grundbesitz und Immobilien	521 373,09	291 375,05	229 998,04	0,00	0,00	0,00	11 009,36	218 988,68
	846200	Mehrzweckhaus Rothenthurn	837 255,28	369 600,61	467 654,67	75 073,54	0,00	0,00	20 763,41	521 964,80
	846500	Mehrzweckhaus St. Peter	23 044,02	13 442,33	9 601,69	0,00	0,00	0,00	480,08	9 121,61

MVAG	Ansatz	Bezeichnung	Anschaffungskosten kum. 31.12.2022	kumulierte Abschreibung	Buchwert 31.12.2022	Zugänge/ + Umbuchungen -	Abgänge/	Wertaufholung+/ Wertminderung-	Abschreibung	Buchwert 31.12.2023
	846800	Schlachthofgebäude	10 900,93	10 900,93	0,00	0,00	0,00	0,00	0,00	0,00
	850000	Wasserversorgung	40 424,57	40 424,57	0,00	0,00	0,00	0,00	0,00	0,00
	852000	Müllbeseitigung	1 256 769,12	162 304,95	1 094 464,17	0,00	0,00	0,00	48 828,95	1 045 635,22
	853000	Gemeindeeigener Hausbesitz	41 759 492,37	20 276 989,42	21 482 502,95	1 093 940,62	0,00	0,00	774 463,89	21 801 979,68
1023	Wasser- und Abwasserbauten und -anlagen		77 983 797,55	30 776 350,42	47 207 447,13	1 696 658,83	162 331,54	0,00	1 415 744,41	47 326 030,01
	639000	Entwässerungsgerinne	88 785,34	1 982,37	86 802,97	0,00	0,00	0,00	1 109,82	85 693,15
	850000	Wasserversorgung	31 455 010,81	10 532 898,97	20 922 111,84	1 013 014,57	92 254,76	0,00	578 560,96	21 264 310,69
	851000	Abwasserbeseitigung	46 440 001,40	20 241 469,08	26 198 532,32	683 644,26	70 076,78	0,00	836 073,63	25 976 026,17
1024	Sonderanlagen		1 842 477,43	308 371,75	1 534 105,68	619 603,29	0,00	0,00	130 434,16	2 023 274,81
	163000	Freiwillige Feuerwehren	279 832,99	172 789,93	107 043,06	0,00	0,00	0,00	8 915,62	98 127,44
	211100	Volksschule Ost	120 939,67	60 469,82	60 469,85	0,00	0,00	0,00	6 046,99	54 422,86
	240100	Kindergarten Ost	27 550,00	7 096,22	20 453,78	0,00	0,00	0,00	834,85	19 618,93
	817000	Friedhöfe	217 674,77	17 520,95	200 153,82	0,00	0,00	0,00	8 476,90	191 676,92
	850000	Wasserversorgung	21 230,00	5 468,32	15 761,68	0,00	0,00	0,00	643,33	15 118,35
	850100	Wasserversorgung - Kraftwerk Gmeineck	1 175 250,00	45 026,51	1 130 223,49	0,00	0,00	0,00	90 053,03	1 040 170,46
	852000	Müllbeseitigung	0,00	0,00	0,00	47 973,76	0,00	0,00	1 599,13	46 374,63
	859010	Breitband laufend	0,00	0,00	0,00	571 629,53	0,00	0,00	13 864,31	557 765,22
1025	Technische Anlagen, Fahrzeuge und Maschinen		8 083 299,62	5 678 551,10	2 404 748,52	1 338 641,18	17 037,40	0,00	325 463,28	3 400 889,02
	010000	Zentralamt	22 677,50	10 383,50	12 294,00	0,00	0,00	0,00	2 049,00	10 245,00
	022000	Bürgerbüro	1 808,00	813,60	994,40	0,00	0,00	0,00	180,80	813,60
	163000	Freiwillige Feuerwehren	3 753 033,65	2 343 730,78	1 409 302,87	887 084,64	159,20	0,00	144 966,54	2 151 261,77
	264000	Kunsteisbahn	60 000,00	60 000,00	0,00	0,00	0,00	0,00	0,00	0,00
	423000	Essen auf Rädern	23 799,74	23 799,74	0,00	57 737,20	16 878,20	0,00	4 705,47	36 153,53
	612000	Gemeindestraßen	28 538,94	7 438,49	21 100,45	1 222,80	0,00	0,00	7 186,33	15 136,92
	640000	Straßenverkehr	1 749,29	1 749,29	0,00	13 935,69	0,00	0,00	1 393,57	12 542,12
	814000	Straßenreinigung	321 220,42	144 267,36	176 953,06	1 373,76	0,00	0,00	21 541,53	156 785,29
	815000	Park- und Gartenanlagen	142 265,81	107 042,52	35 223,29	43 680,00	0,00	0,00	7 035,28	71 868,01
	815100	Gärtnerei	10 291,89	10 291,89	0,00	0,00	0,00	0,00	0,00	0,00
	817000	Friedhöfe	47 682,50	25 831,64	21 850,86	718,40	0,00	0,00	4 229,69	18 339,57
	820000	Wirtschaftshof	1 846 774,82	1 526 048,45	320 726,37	31 333,00	0,00	0,00	55 837,48	296 221,89
	840000	Grundbesitz und Immobilien	10 150,43	10 150,43	0,00	0,00	0,00	0,00	0,00	0,00
	850000	Wasserversorgung	167 412,21	91 338,71	76 073,50	157 909,02	0,00	0,00	17 419,38	216 563,14
	851000	Abwasserbeseitigung	1 267 052,82	1 079 659,05	187 393,77	142 120,67	0,00	0,00	22 019,05	307 495,39
	852000	Müllbeseitigung	343 972,44	206 543,81	137 428,63	0,00	0,00	0,00	34 315,50	103 113,13
	853000	Gemeindeeigener Hausbesitz	34 869,16	29 461,84	5 407,32	1 526,00	0,00	0,00	2 583,66	4 349,66
1026	Amts-, Betriebs- und Geschäftsausstattung		4 062 562,72	2 413 869,49	1 648 693,23	348 805,12	490,24	0,00	263 642,73	1 733 365,38
	010000	Zentralamt	66 185,44	43 014,30	23 171,14	16 902,55	286,07	0,00	8 039,86	31 747,76
	011000	Personalamt	6 225,87	5 509,70	716,17	0,00	0,00	0,00	325,22	390,95
	014000	Controlling	6 763,17	5 172,96	1 590,21	0,00	0,00	0,00	368,84	1 221,37

MVAG	Ansatz	Bezeichnung	Anschaffungskosten kum. 31.12.2022	kumulierte Abschreibung	Buchwert 31.12.2022	Zugänge/ + Umbuchungen -	Abgänge/	Wertaufholung+/ Wertminderung-	Abschreibung	Buchwert 31.12.2023
015000		Pressestelle, Amtsblatt	5 122,95	4 245,24	877,71	0,00	0,00	0,00	411,61	466,10
016000		Elektronische Datenverarbeitung	140 533,20	68 599,50	71 933,70	30 115,22	0,00	0,00	22 166,50	79 882,42
022000		Bürgerbüro	83 706,77	74 397,65	9 309,12	2 798,60	0,00	0,00	3 088,49	9 019,23
030000		Bauamt	22 423,00	20 096,33	2 326,67	418,36	0,00	0,00	1 483,11	1 261,92
063000		Städtekontakte und Partnerschaften	0,00	0,00	0,00	994,99	0,00	0,00	49,75	945,24
063010		Europaangelegenheiten	0,00	0,00	0,00	1 764,38	0,00	0,00	176,44	1 587,94
131000		Baurechtsamt	7 508,60	3 511,75	3 996,85	0,00	0,00	0,00	1 003,64	2 993,21
163000		Freiwillige Feuerwehren	479 460,79	189 514,39	289 946,40	161 628,97	0,00	0,00	34 770,23	416 805,14
210000		Verwaltung der Pflichtschulen	4 977,88	4 651,62	326,26	0,00	0,00	0,00	93,22	233,04
211000		Volksschule West	264 073,93	260 125,63	3 948,30	1 368,00	0,00	0,00	1 407,34	3 908,96
211010		GTS Volksschule West	145 861,26	75 641,67	70 219,59	0,00	0,00	0,00	13 824,26	56 395,33
211100		Volksschule Ost	817 918,56	333 889,10	484 029,46	66 437,49	0,00	0,00	77 966,59	472 500,36
211110		GTS Volksschule Ost	14 921,28	14 921,28	0,00	0,00	0,00	0,00	0,00	0,00
211200		Volksschule Molzbichl	152 032,03	132 575,93	19 456,10	0,00	0,00	0,00	4 791,45	14 664,65
240000		Kindergarten West	25 623,41	22 187,65	3 435,76	9 989,26	0,00	0,00	1 182,62	12 242,40
240100		Kindergarten Ost	47 901,74	31 117,24	16 784,50	10 574,77	0,00	0,00	3 477,43	23 881,84
240200		Kindergarten Rothenthurn	13 408,26	12 217,01	1 191,25	0,00	0,00	0,00	414,14	777,11
250000		Schülerhort West	24,00	24,00	0,00	0,00	0,00	0,00	0,00	0,00
250100		Schülerhort Ost	151 306,70	151 306,70	0,00	0,00	0,00	0,00	0,00	0,00
259000		Jugendservicestelle	9 105,47	6 109,56	2 995,91	1 584,48	0,00	0,00	810,70	3 769,69
262100		Sportplatz Rothenthurn	1 041,46	1 041,46	0,00	0,00	0,00	0,00	0,00	0,00
263000		Sporthalle Spittal/Drau	4 363,94	3 545,70	818,24	0,00	0,00	0,00	545,49	272,75
273000		Stadtbücherei Spittal/Drau	203 760,05	100 988,32	102 771,73	1 318,50	0,00	0,00	12 706,39	91 383,84
300000		Kultur	29 773,09	19 272,19	10 500,90	0,00	0,00	0,00	2 269,12	8 231,78
300100		Galerie im Schloß Porcia	1 573,65	1 573,65	0,00	0,00	0,00	0,00	0,00	0,00
320000		Musikschule Spittal/Drau	165 593,60	135 828,39	29 765,21	3 331,00	0,00	0,00	4 104,01	28 992,20
322100		Internationaler Chorwettbewerb	0,00	0,00	0,00	1 426,72	0,00	0,00	142,67	1 284,05
351000		Bilder und Bücher	800,00	0,00	800,00	0,00	0,00	0,00	0,00	800,00
361000		Stadtarchiv	10 846,44	8 225,14	2 621,30	0,00	0,00	0,00	471,40	2 149,90
423000		Essen auf Rädern	22 109,38	2 384,23	19 725,15	0,00	0,00	0,00	0,00	19 725,15
612000		Gemeindestraßen	803,12	150,59	652,53	8 836,80	0,00	0,00	1 867,75	7 621,58
640000		Straßenverkehr	72 951,90	5 644,85	67 307,05	0,00	0,00	0,00	429,83	66 877,22
789000		Wirtschaftsförderung	19 500,00	6 712,50	12 787,50	0,00	0,00	0,00	2 685,00	10 102,50
789100		Stadtmarketing	225 844,64	166 880,14	58 964,50	4 500,00	0,00	0,00	8 055,26	55 409,24
814000		Straßenreinigung	49 677,59	41 949,12	7 728,47	450,00	0,00	0,00	90,00	8 088,47
815000		Park- und Gartenanlagen	39 598,85	32 477,43	7 121,42	1 918,80	0,00	0,00	1 868,42	7 171,80
815100		Gärtnerei	39 812,31	29 306,63	10 505,68	4 743,83	0,00	0,00	3 328,70	11 920,81
817000		Friedhöfe	11 805,86	11 246,06	559,80	0,00	0,00	0,00	373,20	186,60
820000		Wirtschaftshof	94 185,69	33 607,84	60 577,85	856,50	0,00	0,00	8 754,97	52 679,38

MVAG	Ansatz	Bezeichnung	Anschaffungskosten kum. 31.12.2022	kumulierte Abschreibung	Buchwert 31.12.2022	Zugänge/ + Umbuchungen -	Abgänge/ -	Wertaufholung+/ Wertminderung-	Abschreibung	Buchwert 31.12.2023
	840000	Grundbesitz und Immobilien	12 707,49	8 376,67	4 330,82	0,00	0,00	0,00	1 467,37	2 863,45
	846100	Schloß Porcia	136 421,78	103 570,83	32 850,95	4 550,63	204,17	0,00	8 465,90	28 731,51
	846200	Mehrzweckhaus Rothenthurn	10 693,43	7 760,46	2 932,97	0,00	0,00	0,00	607,84	2 325,13
	846300	Stadtsaal Spittal/Drau	0,00	0,00	0,00	2 758,33	0,00	0,00	275,83	2 482,50
	850000	Wasserversorgung	61 100,52	46 062,80	15 037,72	1 332,50	0,00	0,00	4 580,83	11 789,39
	851000	Abwasserbeseitigung	39 999,24	24 967,57	15 031,67	588,33	0,00	0,00	3 697,40	11 922,60
	852000	Müllbeseitigung	159 928,52	29 711,12	130 217,40	1 176,67	0,00	0,00	8 486,79	122 907,28
	853000	Gemeindeeigener Hausbesitz	120 867,27	100 076,26	20 791,01	822,48	0,00	0,00	6 363,37	15 250,12
	900000	Finanzverwaltung	61 718,59	33 680,33	28 038,26	5 616,96	0,00	0,00	6 153,75	27 501,47
1027	Kulturgüter		19 002 767,21	172 924,99	18 829 842,22	0,00	0,00	0,00	49 407,14	18 780 435,08
	010000	Zentralamt	3 952 571,38	172 924,99	3 779 646,39	0,00	0,00	0,00	49 407,14	3 730 239,25
	817000	Friedhöfe	0,00	0,00	0,00	0,00	0,00	0,00	0,00	0,00
	846100	Schloß Porcia	15 050 195,83	0,00	15 050 195,83	0,00	0,00	0,00	0,00	15 050 195,83
1028	Geleistete Anzahlungen für Anlagen und Anlagen in Bau		3 147 566,52	0,00	3 147 566,52	6 787 772,35	3 766 208,44	0,00	0,00	6 169 130,43
	363000	Altstadterhaltung und Ortsbildpflege	0,00	0,00	0,00	9 040,00	0,00	0,00	0,00	9 040,00
	612000	Gemeindestraßen	21 058,59	0,00	21 058,59	553 105,02	485 049,64	0,00	0,00	89 113,97
	612330	Straßenbaumaßnahmen 2018-2020	347 435,09	347 435,09	0,00	0,00	0,00	0,00	0,00	0,00
	680000	Breitband	606 609,65	0,00	606 609,65	231 200,64	611 979,75	0,00	0,00	225 830,54
	816000	Öffentliche Beleuchtung	0,00	0,00	0,00	125 372,06	0,00	0,00	0,00	125 372,06
	850000	Wasserversorgung	562 873,10	0,00	562 873,10	2 804 644,63	1 073 048,57	0,00	0,00	2 294 469,16
	851000	Abwasserbeseitigung	1 327 916,09	0,00	1 327 916,09	2 667 682,23	570 293,62	0,00	0,00	3 425 304,70
	851810	ABA_BA 10 (01-03) - BA 16 (vor 2022) BA 18	-347 435,09	-347 435,09	0,00	0,00	0,00	0,00	0,00	0,00
	852001	Photovoltaikanlage Abfallwirtschaftszentrum	0,00	0,00	0,00	1 560,78	1 560,78	0,00	0,00	0,00
	853000	Gemeindeeigener Hausbesitz	629 109,09	0,00	629 109,09	395 166,99	1 024 276,08	0,00	0,00	0,00
		Summe Aktiva	300 252 613,69	109 442 582,32	190 810 031,37	13 886 756,62	5 531 895,70	0,00	5 717 665,82	193 447 226,47

MVAG	Ansatz	Bezeichnung	Anschaffungskosten kum. 31.12.2022	kumulierte Abschreibung	Buchwert 31.12.2022	Zugänge/ + Umbuchungen -	Abgänge/	Wertaufholung+/ Wertminderung-	Abschreibung	Buchwert 31.12.2023
1311	Investitionszuschüsse von Trägern öffentlichen Rechts		-37 160 590,18	-12 114 804,58	-25 045 785,60	-603 111,58	2 204 102,15	0,00	-1 012 248,57	-26 840 750,76
	010000	Zentralamt	-5 720,00	-4 745,00	-975,00	0,00	0,00	0,00	-162,50	-812,50
	011000	Personalamt	-680,00	-340,00	-340,00	0,00	0,00	0,00	-226,67	-113,33
	014000	Controlling	-680,00	-340,00	-340,00	0,00	0,00	0,00	-226,67	-113,33
	016000	Elektronische Datenverarbeitung	-1 412,31	-431,54	-980,77	0,00	0,00	0,00	-409,75	-571,02
	022000	Bürgerbüro	-41 447,44	-38 908,46	-2 538,98	0,00	0,00	0,00	-1 347,40	-1 191,58
	030000	Bauamt	-6 283,33	-4 372,50	-1 910,83	0,00	0,00	0,00	-1 684,16	-226,67
	131000	Baurechtsamt	-2 063,33	-1 383,33	-680,00	0,00	0,00	0,00	-453,33	-226,67
	163000	Freiwillige Feuerwehren	-2 360 380,52	-1 346 472,95	-1 013 907,57	-23 301,00	408 229,19	0,00	-106 527,06	-1 338 910,70
	210000	Verwaltung der Pflichtschulen	-947,43	-733,84	-213,59	0,00	0,00	0,00	-61,03	-152,56
	211010	GTS Volksschule West	-142 323,76	-64 416,79	-77 906,97	0,00	0,00	0,00	-15 023,33	-62 883,64
	211100	Volksschule Ost	-6 171 733,06	-1 588 153,37	-4 583 579,69	0,00	369 063,86	0,00	-121 937,16	-4 830 706,39
	211200	Volksschule Molzbichl	-763 781,38	-348 951,28	-414 830,10	0,00	0,00	0,00	-18 856,96	-395 973,14
	240100	Kindergarten Ost	-584 757,15	-235 849,12	-348 908,03	0,00	0,00	0,00	-14 011,79	-334 896,24
	240200	Kindergarten Rothenthurn	-2 642,00	-1 519,15	-1 122,85	0,00	0,00	0,00	-132,10	-990,75
	250100	Schülerhort Ost	-267 436,03	-141 741,09	-125 694,94	0,00	0,00	0,00	-5 348,72	-120 346,22
	259000	Jugendservicestelle	0,00	0,00	0,00	0,00	535,48	0,00	-53,55	-481,93
	262000	Sportstadion Spittal/Drau	-1 272 500,00	-204 124,79	-1 068 375,21	0,00	0,00	0,00	-38 249,56	-1 030 125,65
	262100	Sportplatz Rothenthurn	-59 298,92	-29 056,47	-30 242,45	0,00	0,00	0,00	-1 185,98	-29 056,47
	263000	Sporthalle Spittal/Drau	-2 498 055,81	-469 947,97	-2 028 107,84	0,00	0,00	0,00	-62 701,40	-1 965 406,44
	264000	Kunsteisbahn	-1 874 093,18	-952 011,79	-922 081,39	0,00	0,00	0,00	-42 887,51	-879 193,88
	273000	Stadtbücherei Spittal/Drau	-100 000,00	-80 000,00	-20 000,00	0,00	0,00	0,00	-10 000,00	-10 000,00
	300000	Kultur	-1 830,77	-228,85	-1 601,92	0,00	0,00	0,00	-457,70	-1 144,22
	363000	Altstadterhaltung und Ortsbildpflege	0,00	0,00	0,00	-38 052,36	32 447,64	0,00	-983,26	-69 516,74
	612000	Gemeindestraßen	-8 096 498,61	-2 154 143,57	-5 942 355,04	-89 459,53	-68 495,53	0,00	-249 046,99	-5 714 272,05
	640000	Straßenverkehr	-4 825,33	-844,44	-3 980,89	0,00	0,00	0,00	-241,27	-3 739,62
	680000	Breitband	-207 500,00	0,00	-207 500,00	0,00	13 077,64	0,00	0,00	-220 577,64
	789000	Wirtschaftsförderung	-8 125,00	-2 797,04	-5 327,96	0,00	0,00	0,00	-1 118,81	-4 209,15
	789100	Stadtmarketing	-732,31	-91,54	-640,77	0,00	4 500,00	0,00	-408,08	-4 732,69
	815000	Park- und Gartenanlagen	-30 000,00	-30 000,00	0,00	-13 005,39	71 994,61	0,00	-4 250,01	-80 749,99
	815100	Gärtnerei	-100 680,00	-52 840,00	-47 840,00	0,00	0,00	0,00	-5 226,67	-42 613,33
	816000	Öffentliche Beleuchtung	-25 000,00	-16 666,68	-8 333,32	-125 542,15	257 175,85	0,00	-4 342,73	-386 708,59
	820000	Wirtschaftshof	-51 004,53	-3 162,23	-47 842,30	0,00	2 772,32	0,00	-5 660,82	-44 953,80
	833000	Hallen- und Freibad	-277 600,00	-100 630,00	-176 970,00	0,00	150 000,00	0,00	-6 940,00	-320 030,00
	840000	Grundbesitz und Immobilien	-43 610,25	-3 333,86	-40 276,39	0,00	0,00	0,00	-1 455,60	-38 820,79
	846100	Schloß Porcia	-14 107,62	-8 695,76	-5 411,86	0,00	503,30	0,00	-1 378,14	-4 537,02
	846200	Mehrzweckhaus Rothenthurn	-281 719,48	-138 042,54	-143 676,94	-37 536,77	7 463,23	0,00	-6 885,62	-181 791,32
	846500	Mehrzweckhaus St. Peter	-20 255,87	-23,53	-20 232,34	0,00	0,00	0,00	-1 011,62	-19 220,72
	850000	Wasserversorgung	-1 225 577,66	-111 126,10	-1 114 451,56	-11 715,00	684 495,86	0,00	-39 017,99	-1 771 644,43

MVAG	Ansatz	Bezeichnung	Anschaffungskosten kum. 31.12.2022	kumulierte Abschreibung	Buchwert 31.12.2022	Zugänge/ + Umbuchungen -	Abgänge/	Wertaufholung+/ Wertminderung-	Abschreibung	Buchwert 31.12.2023
	850100	Wasserversorgung - Kraftwerk Gmeineck	-353 270,00	-13 642,14	-339 627,86	0,00	0,00	0,00	-27 284,30	-312 343,56
	851000	Abwasserbeseitigung	-7 754 176,53	-3 542 118,38	-4 212 058,15	-92 577,02	160 338,70	0,00	-141 724,77	-4 323 249,10
	852000	Müllbeseitigung	-32 947,55	-3 638,22	-29 309,33	0,00	0,00	0,00	-1 594,78	-27 714,55
	853000	Gemeindeeigener Hausbesitz	-2 302 784,83	-393 967,18	-1 908 817,65	0,00	110 000,00	0,00	-62 632,26	-1 956 185,39
	859010	Breitband laufend	0,00	0,00	0,00	-171 922,36	0,00	0,00	-4 084,85	-167 837,51
	875000	Verkehrsverbund	-145 165,67	-10 094,28	-135 071,39	0,00	0,00	0,00	-2 884,08	-132 187,31
	900000	Finanzverwaltung	-26 942,52	-15 218,80	-11 723,72	0,00	0,00	0,00	-2 131,59	-9 592,13
1313	Investitionszuschüsse von Übrigen		-9 653 997,20	-2 572 316,05	-7 081 681,15	0,00	300 386,32	0,00	-254 825,29	-7 127 242,18
	016000	Elektronische Datenverarbeitung	-15 000,00	-8 333,33	-6 666,67	0,00	0,00	0,00	-2 666,67	-4 000,00
	211100	Volksschule Ost	0,00	0,00	0,00	0,00	483,00	0,00	-25,42	-457,58
	240000	Kindergarten West	-1 058,40	-105,84	-952,56	0,00	0,00	0,00	-105,84	-846,72
	273000	Stadtbücherei Spittal/Drau	-8 700,63	-2 293,14	-6 407,49	0,00	0,00	0,00	-1 707,45	-4 700,04
	320000	Musikschule Spittal/Drau	-4 558,50	-1 876,99	-2 681,51	0,00	0,00	0,00	-227,92	-2 453,59
	612000	Gemeindestraßen	-36 729,94	-3 888,29	-32 841,65	0,00	1 830,00	0,00	-1 110,94	-33 560,71
	816000	Öffentliche Beleuchtung	-1 132 494,72	-138 993,33	-993 501,39	0,00	0,00	0,00	-73 921,26	-919 580,13
	840000	Grundbesitz und Immobilien	-79 234,29	-31 107,61	-48 126,68	0,00	10,00	0,00	-1 536,03	-46 600,65
	850000	Wasserversorgung	-2 181 932,17	-514 307,02	-1 667 625,15	0,00	119 525,61	0,00	-46 027,23	-1 741 123,53
	851000	Abwasserbeseitigung	-6 194 288,55	-1 871 410,50	-4 322 878,05	0,00	178 537,71	0,00	-127 496,53	-4 373 919,23
		Summe Passiva	-46 814 587,38	-14 687 120,63	-32 127 466,75	-603 111,58	2 504 488,47	0,00	-1 267 073,86	-33 967 992,94
		Saldo Aktiva/Passiva	253 438 026,31	94 755 461,69	158 682 564,62	13 283 645,04	8 036 384,17	0,00	4 450 591,96	159 479 233,53

Liste der nicht bewerteten Kulturgüter (Anlage 6h)

Art	Bezeichnung	Standort	Anzahl (bei Sammlungen)
Beweglich	Kulturgüter Stadtgemeinde Spittal Details Auflistung Kulturamt	010000	359
Beweglich	Krokodil Prof. Eder Stadtspark	010000	1
Beweglich	Obeliskenstein Stadtspark	010000	2
Beweglich	Marmorsäulen Stadtspark	010000	2
Beweglich	Miniatur "Schloß Porcia" Kreisverkehr	010000	1

Leasingspiegel (Anlage 6i)

Finanzierungsleasing

Ansatz- oder Projektbezeichnung	Anschaffungskosten	Buchwert 31.12.2022	Buchwert 31.12.2023	Summe ausstehender Mindestleasing- zahlungen	Laufzeit	Restlaufzeit in Jahren
Summe	0,00	0,00	0,00	0,00		

Wirtschaftliche Unternehmungen, Betriebe, betriebsähnliche Einrichtungen gem. § 1 Abs. 2

Summe	0,00	0,00	0,00	0,00		
--------------	-------------	-------------	-------------	-------------	--	--

Operating Leasing

Ansatz- oder Projektbezeichnung	Laufzeit Grundmietzeit in Jahren	Gesamtkosten	Einmalkautio	Leasingentgelt (ohne laufender Kautio)	Laufende Kautio	Restlaufzeit in Jahren	Kumulierte Restzahlungen
Leasing Kehrmaschine Leasing (814000)	01.12.2017 - 31.12.2022 0,00	117 900,00	0,00	0,00	0,00	0,00	0,00
Summe		117 900,00	0,00	0,00	0,00		0,00

Wirtschaftliche Unternehmungen, Betriebe, betriebsähnliche Einrichtungen gem. § 1 Abs. 2

Summe		0,00	0,00	0,00	0,00		0,00
--------------	--	-------------	-------------	-------------	-------------	--	-------------

Nachweis über unmittelbare Beteiligungen
der Gebietskörperschaft (Anlage 6j)

BUWOG Süd GmbH

Name der Einheit	BUWOG Süd GmbH
Firmenbuch-Nr.	115866t
Beteiligungsart	Sonstige
Stamm-/Grundkapital	5 397 172,53
Anteil der Gebietskörperschaft in %	0,020
Buchwert der Beteiligung(t)	32 166,64
Geschäftsjahr	01.01.2022 bis 31.12.2022
Eigenkapital / geschätztes Nettovermögen 31.12.2022	157 379 263,30
Eigenkapital / geschätztes Nettovermögen 31.12.2023	160 833 156,47
Bilanzsumme	410 704 634,85
Finanzverbindlichkeiten	189 795 994,20
Jahresüberschuss/Jahresfehlbetrag	10 453 893,17
Gewinnausschüttungen an die Gebietskörperschaft	0,00
Klassifikation gem. ESVG	Privat kontrollierte nichtfinanzielle Kapitalgesellschaften (Inland)
Konzernabschluss	Ja

Fachhochschule Kärnten - gemeinnützige Privatstiftung

Name der Einheit	Fachhochschule Kärnten - gemeinnützige Privatstiftung
Firmenbuch-Nr.	213371g
Beteiligungsart	Sonstige
Stamm-/Grundkapital	35 000,00
Anteil der Gebietskörperschaft in %	0,010
Buchwert der Beteiligung(t)	990,19
Geschäftsjahr	01.01.2022 bis 31.12.2022
Eigenkapital / geschätztes Nettovermögen 31.12.2022	9 679 530,33
Eigenkapital / geschätztes Nettovermögen 31.12.2023	9 901 881,51
Bilanzsumme	33 223 977,95
Finanzverbindlichkeiten	5 447 912,02
Jahresüberschuss/Jahresfehlbetrag	296 360,43
Gewinnausschüttungen an die Gebietskörperschaft	0,00
Klassifikation gem. ESVG	Bund (inkl. Bundesfonds, außerbudgetäre Bundeseinheiten, Bundeskammern)
Konzernabschluss	Nein

Gemeinnützige Wohnbaugesellschaft mbH Villach

Name der Einheit	Gemeinnützige Wohnbaugesellschaft mbH Villach
Firmenbuch-Nr.	224671z
Beteiligungsart	Sonstige
Stamm-/Grundkapital	730 000,00
Anteil der Gebietskörperschaft in %	0,020
Buchwert der Beteiligung(t)	1 915,11
Geschäftsjahr	01.01.2022 bis 31.12.2022
Eigenkapital / geschätztes Nettovermögen 31.12.2022	9 477 692,24
Eigenkapital / geschätztes Nettovermögen 31.12.2023	9 575 565,71
Bilanzsumme	82 445 511,38
Finanzverbindlichkeiten	65 888 343,03
Jahresüberschuss/Jahresfehlbetrag	123 423,47
Gewinnausschüttungen an die Gebietskörperschaft	5,48
Klassifikation gem. ESVG	Privat kontrollierte finanzielle Kapitalgesellschaften (Inland)
Konzernabschluss	Nein

IMMO Stadtgemeinde Spittal an der Drau KG

Name der Einheit	IMMO Stadtgemeinde Spittal an der Drau KG
Firmenbuch-Nr.	278236x
Beteiligungsart	Verbunden
Stamm-/Grundkapital	9 900,00
Anteil der Gebietskörperschaft in %	100,000
Buchwert der Beteiligung(t)	3 243 311,74
Geschäftsjahr	01.01.2022 bis 31.12.2022
Eigenkapital / geschätztes Nettovermögen 31.12.2022	1 312 332,14
Eigenkapital / geschätztes Nettovermögen 31.12.2023	3 243 311,74
Bilanzsumme	1 846 511,32
Finanzverbindlichkeiten	580 272,78
Jahresüberschuss/Jahresfehlbetrag	-29 328,94
Gewinnausschüttungen an die Gebietskörperschaft	0,00
Klassifikation gem. ESVG	Öffentlich kontrollierte nichtfinanzielle Kapitalgesellschaften (Inland)
Konzernabschluss	Ja

Immobilienverwaltung Schulgemeindeverband Spittal a. d. Drau KG

Name der Einheit	Immobilienverwaltung Schulgemeindeverband Spittal a. d. Drau KG
Firmenbuch-Nr.	263138v
Beteiligungsart	Sonstige
Stamm-/Grundkapital	9 900,00
Anteil der Gebietskörperschaft in %	1,000
Buchwert der Beteiligung(t)	186 791,92
Geschäftsjahr	01.01.2022 bis 31.12.2022
Eigenkapital / geschätztes Nettovermögen 31.12.2022	19 066 504,43
Eigenkapital / geschätztes Nettovermögen 31.12.2023	18 679 192,15
Bilanzsumme	25 295 049,05
Finanzverbindlichkeiten	5 792 103,90
Jahresüberschuss/Jahresfehlbetrag	98 683,29
Gewinnausschüttungen an die Gebietskörperschaft	0,00
Klassifikation gem. ESVG	Gemeinden (inkl. Gemeindeverbände, Gemeindefonds, außerbudgetäre Gemeindeeinheiten)
Konzernabschluss	Nein

KELAG-Kärntner Elektrizitäts-Aktiengesellschaft

Name der Einheit	KELAG-Kärntner Elektrizitäts-Aktiengesellschaft
Firmenbuch-Nr.	099133i
Beteiligungsart	Sonstige
Stamm-/Grundkapital	58 160 000,00
Anteil der Gebietskörperschaft in %	0,006
Buchwert der Beteiligung(t)	61 795,32
Geschäftsjahr	01.01.2022 bis 31.12.2022
Eigenkapital / geschätztes Nettovermögen 31.12.2022	989 918 639,17
Eigenkapital / geschätztes Nettovermögen 31.12.2023	1 029 921 977,80
Bilanzsumme	2 282 870 672,11
Finanzverbindlichkeiten	449 387 096,78
Jahresüberschuss/Jahresfehlbetrag	105 472 279,42
Gewinnausschüttungen an die Gebietskörperschaft	6 250,00
Klassifikation gem. ESVG	Öffentlich kontrollierte nichtfinanzielle Kapitalgesellschaften (Inland)
Konzernabschluss	Ja

Raiffeisen-Bezirksbank Spittal/Drau, reg. Gen. m.b.H.

Name der Einheit	Raiffeisen-Bezirksbank Spittal/Drau, reg. Gen. m.b.H.
Firmenbuch-Nr.	110971v
Beteiligungsart	Sonstige
Stamm-/Grundkapital	417 448,00
Anteil der Gebietskörperschaft in %	0,010
Buchwert der Beteiligung(t)	2 296,31
Geschäftsjahr	01.01.2022 bis 31.12.2022
Eigenkapital / geschätztes Nettovermögen 31.12.2022	23 637 942,24
Eigenkapital / geschätztes Nettovermögen 31.12.2023	22 963 093,11
Bilanzsumme	160 770 379,55
Finanzverbindlichkeiten	135 101 322,50
Jahresüberschuss/Jahresfehlbetrag	904 388,63
Gewinnausschüttungen an die Gebietskörperschaft	12,00
Klassifikation gem. ESVG	Privat kontrollierte finanzielle Kapitalgesellschaften (Inland)
Konzernabschluss	Nein

Stadtgemeinde Spittal an der Drau BetriebsgmbH

Name der Einheit	Stadtgemeinde Spittal an der Drau BetriebsgmbH
Firmenbuch-Nr.	297065k
Beteiligungsart	Verbunden
Stamm-/Grundkapital	35 000,00
Anteil der Gebietskörperschaft in %	100,000
Buchwert der Beteiligung(t)	577 405,59
Geschäftsjahr	01.01.2022 bis 31.12.2022
Eigenkapital / geschätztes Nettovermögen 31.12.2022	572 500,38
Eigenkapital / geschätztes Nettovermögen 31.12.2023	577 405,59
Bilanzsumme	2 065 414,32
Finanzverbindlichkeiten	279 547,17
Jahresüberschuss/Jahresfehlbetrag	-1 545 094,79
Gewinnausschüttungen an die Gebietskörperschaft	0,00
Klassifikation gem. ESVG	Öffentlich kontrollierte nichtfinanzielle Kapitalgesellschaften (Inland)
Konzernabschluss	Ja

Volksbank Kärnten eG

Name der Einheit	Volksbank Kärnten eG
Firmenbuch-Nr.	114734b
Beteiligungsart	Sonstige
Stamm-/Grundkapital	31 550 146,95
Anteil der Gebietskörperschaft in %	0,010
Buchwert der Beteiligung(t)	11 816,45
Geschäftsjahr	01.01.2022 bis 31.12.2022
Eigenkapital / geschätztes Nettovermögen 31.12.2022	111 346 000,00
Eigenkapital / geschätztes Nettovermögen 31.12.2023	118 164 548,46
Bilanzsumme	1 517 374 272,43
Finanzverbindlichkeiten	1 381 729 936,46
Jahresüberschuss/Jahresfehlbetrag	932 040,34
Gewinnausschüttungen an die Gebietskörperschaft	3,19
Klassifikation gem. ESVG	Privat kontrollierte finanzielle Kapitalgesellschaften (Inland)
Konzernabschluss	Nein

Nachweis über mittelbare Beteiligungen
der Gebietskörperschaft (Anlage 6k)

Nachweis über verwaltete Einrichtungen (Anlage 6I)

Anstalten/ Stiftungen/Fonds/Bezeichnung/Name	Guthaben bei Kreditinstituten per 31.12.2023	Forderungen aus Darlehen per 31.12.2023	Verbindlichkeiten gegenüber Kreditinstituten per 31.12.2023	Geschätztes Nettovermögen per 31.12.2022	Geschätztes Nettovermögen per 31.12.2023	Landes-/ Gemeindebeitrag
---	---	--	--	---	---	-------------------------------------

Nachweis über aktive Finanzinstrumente (Anlage 6m)

Kategorie	Buchwert Stand 31.12.2023	Wechselkurs- differenzen	beizulegender Zeitwert	durchschn. Nominal- verzinsung in %	durchschnittliche Rendite in %	durchschnittliche RLZ in Jahren
bis zur Endfälligkeit gehalten	0,00					
in heimischer Währung	0,00					
in fremder Währung	0,00					
zur Veräußerung verfügbar	857 544,64					
in heimischer Währung	857 544,64					
in fremder Währung	0,00					
Partizipations- und Hybridkapital	0,00					
Partizipationskapital	0,00					
Hybridkapital	0,00					
Summe	857 544,64					

Einzelnachweis über aktive Finanzinstrumente (Anlage 6n)

Wertpapierbezeichnung	Währung	Stand bei Anschaffung in Euro	Buchwert 31.12.2022 in Euro	Zugang in Euro	Abgang in Euro	Buchwert 31.12.2023 in Euro	Wechsel- kurs bei Anschaffung	Wechsel- kurs 31.12.2022	Wechsel- kurs 31.12.2023	Buchwert bei Anschaffung in Fremdwährung	Buchwert 31.12.2022 in Fremdwährung	Stand 31.12.2023 in Fremdwährung
bis zur Endfälligkeit gehalten		0,00	0,00	0,00	0,00	0,00						
in heimischer Währung		0,00	0,00	0,00	0,00	0,00						
in fremder Währung		0,00	0,00	0,00	0,00	0,00						
zur Veräußerung verfügbar		1 015 452,00	827 967,06	29 577,58	0,00	857 544,64						
in heimischer Währung		1 015 452,00	827 967,06	29 577,58	0,00	857 544,64						
KELAG-Kärntner Elektrizitäts- Aktiengesellschaft	EUR	0,00	0,00	0,00	0,00	0,00						
Kärntner Sparkasse; Abfertigung RL Hallenbad Erste Responsible Bond Mündel	EUR	24 294,04	22 480,85	808,44	0,00	23 289,29						
Volksbank Kärnten; Kanalisation UniRentEuro Mix	EUR	166 128,79	132 513,37	6 099,54	0,00	138 612,91						
UniCredit Bank Austria; Kanalisation	EUR	549 115,93	431 198,83	15 506,46	0,00	446 705,29						
UniCredit Bank Austria; Kanalisation Amundi Mündel Bond	EUR	203 236,84	174 787,50	4 754,22	0,00	179 541,72						
Kärntner Sparkasse; Abfertigung RL Betriebsm. Erste Respo nsible Bond Muendel	EUR	72 676,40	66 986,51	2 408,92	0,00	69 395,43						
Buwog Süd GmbH (vorm. ESG)	EUR	0,00	0,00	0,00	0,00	0,00						
in fremder Währung		0,00	0,00	0,00	0,00	0,00						
Partizipations- und Hybridkapital		0,00	0,00	0,00	0,00	0,00						
Partizipationskapital		0,00	0,00	0,00	0,00	0,00						
Hybridkapital		0,00	0,00	0,00	0,00	0,00						
Summe		1 015 452,00	827 967,06	29 577,58	0,00	857 544,64						

Nachweis über derivative Finanzinstrumente
ohne Grundgeschäft (Anlage 6o)

Art des Geschäftes (z. B. Währungs-/Zinstauschvertrag)	Nominalvolumen	Laufzeit seit	Beizulegender Zeitwert derivativer Finanzinstrumente ohne Grundgeschäft	
			31.12.2022	31.12.2023
Wirtschaftliche Unternehmungen, Betriebe, betriebsähnliche Einrichtungen gem. § 1 Abs. 2				
Summe				

Einzelnachweis über Risiken von Finanzinstrumenten
(Anlage 6p)

Rechnungsabschluss 2023

Stadtgemeinde Spittal an der Drau

Einzelnachweis über Risiken von Finanzinstrumenten (Anlage 6p)

Wertpapier- bezeichnung	Währung	Stand in Fremd- währung bzw. EUR 31.12.2023	Wechselkurs bei Zugang	Wechselkurs 31.12.2023	Fremdwährungs- umrechnungs- rücklage (t) in Euro	Verzinsung fix/variabel	Effektivzins 31.12.2023	Zinsan- passungs- termin	Bonitäts- kriterien 31.12.2023	Nominale in EUR 31.12.2023	Ausfallrisiko über Nominale in EUR 31.12.2023
Bis zur Endfälligkeit gehaltene Finanzinstrumente - Diese werden zu fortgeschriebenen Anschaffungskosten bewertet.											
Zur Veräußerung verfügbare Finanzinstrumente - Diese werden zum beizulegenden Zeitwert bewertet.											
Hybrid- und Partizipationskapital											
Derivative Finanzinstrumente ohne Grundgeschäft - Diese werden zum beizulegenden Zeitwert bewertet.											
Wirtschaftliche Unternehmungen, Betriebe, betriebsähnliche Einrichtungen nach § 1 Abs. 2											

Rückstellungsspiegel (Anlage 6q)

Rückstellung	Stand 31.12.2022	Dotierungen (+)	Verbrauch (-)	Auflösung (-)	Stand 31.12.2023
Kurzfristig	663 315,33	205 504,12	0,00	185 275,32	683 544,13
Rückstellungen für Prozesskosten	0,00	0,00	0,00	0,00	0,00
Rückstellungen für nicht konsumierte Urlaube	438 572,15	122 483,04	0,00	106 651,91	454 403,28
Rückstellungen für nicht konsumierte Zeitguthaben	224 743,18	83 021,08	0,00	78 623,41	229 140,85
Rückstellungen für ausstehende Rechnungen	0,00	0,00	0,00	0,00	0,00
Sonstige kurzfristige Rückstellungen	0,00	0,00	0,00	0,00	0,00
Langfristig	3 559 684,46	151 072,40	308 752,50	582 467,29	2 819 537,07
Rückstellungen für Abfertigungen	2 341 288,99	82 959,83	233 380,38	446 804,79	1 744 063,65
Rückstellungen für Jubiläumszuwendungen	1 218 395,47	68 112,57	75 372,12	135 662,50	1 075 473,42
Rückstellungen für Haftungen	0,00	0,00	0,00	0,00	0,00
Rückstellungen für Sanierung von Altlasten	0,00	0,00	0,00	0,00	0,00
Rückstellungen für Pensionen (Säule I)	0,00	0,00	0,00	0,00	0,00
Sonstige langfristige Rückstellungen	0,00	0,00	0,00	0,00	0,00
Gesamtsumme	4 222 999,79	356 576,52	308 752,50	767 742,61	3 503 081,20

Haftungsnachweis (Anlage 6r)

Teil A - Haftungspositionen relevant iSd Art. 15a Vereinbarung HOG

Bezeichnung der/des Haftungsnehmerin/s oder einer Gruppe gleichartiger Haftungen	Haftungsrahmen	Stand 31.12.2022	Zugänge (+)	Abgänge (-)	Stand 31.12.2023	davon Umklassifizierungen
Untergruppe 1 - Haftungen für Kredit- und Finanzinstitute						
Zwischensumme - Untergruppe 1	0,00	0,00	0,00	0,00	0,00	
Untergruppe 2 - Grundbücherlich besicherte Haftungen von Wohnbau-Darlehen						
Zwischensumme - Untergruppe 2	0,00	0,00	0,00	0,00	0,00	
Untergruppe 3 - Sonstige Wirtschaftshaftungen						
Amt der Kärntner Landesregierung - Sozialhilfverband Spittal	3 134 019,60	2 357 611,72	0,00	146 483,19	2 211 128,53	
Austrian Anadi Bank AG - Wasserverband Millstätter See BA06	200,00	31,23	0,00	8,81	22,42	
Austrian Anadi Bank AG - Wasserverband Millstätter See BA301 VARA	1 800,00	647,17	0,00	74,99	572,18	
Austrian Anadi Bank AG - Wasserverband Millstätter See BA302 VARA	11 500,00	5 912,58	0,00	453,00	5 459,58	
Austrian Anadi Bank AG - Wasserverband Millstätter See BA301 VARA	383 000,00	165 185,26	0,00	13 005,20	152 180,06	
Austrian Anadi Bank AG - IMMO Stadtgemeinde Spittal an der Drau KG Abriss Hallenbad alt	350 000,00	350 000,00	0,00	0,00	350 000,00	
Österreichische Postsparkasse Ak - Wasserverband Millstätter See RA13	324 800,00	8 374,07	0,00	8 374,07	0,00	
DolomitenBank Osttirol-Westkärnten eG - Stadtgemeinde Spittal an der Drau Betriebs GmbH Sanierung Schlosscafe	350 000,00	0,00	334 228,78	0,00	334 228,78	
Kärntner Sparkasse Aktiengesellschaft - Wasserverband Millstätter See BA303 VARA	9 200,00	4 004,68	0,00	354,19	3 650,49	
Kärntner Sparkasse Aktiengesellschaft - Wasserverband Millstätter See BA303 VARA	1 910 400,00	965 139,17	0,00	60 336,87	904 802,30	
Kommunalkredit Austria AG - Wasserverband Millstätter See Durchleitung	814 200,00	147 703,39	0,00	16 734,20	130 969,19	
Kommunalkredit Austria AG - Wasserverband Millstätter See ARA-Aich	3 836 300,00	1 101 893,70	0,00	86 870,90	1 015 022,80	
Kommunalkredit Austria AG - Wasserverband Millstätter See	1 702 900,00	455 139,21	0,00	40 610,62	414 528,59	
Raiffeisenbank Millstättersee eG - Fischereiverband Millstätter See	15 300,00	15 275,26	0,00	0,00	15 275,26	
UniCredit Bank Austria AG - Wasserverband Millstätter See BA14	2 000,00	165,63	0,00	110,02	55,61	
UniCredit Bank Austria AG - Wasserverband Millstätter See BA19	7 100,00	1 235,17	0,00	405,54	829,63	
UniCredit Bank Austria AG - Wasserverband Millstätter See BA27	2 900,00	671,19	0,00	671,19	0,00	
UniCredit Bank Austria AG - Wasserverband Millstätter See BA24	6 100,00	1 761,27	0,00	243,12	1 518,15	
UniCredit Bank Austria AG - Wasserverband Millstätter See BA26	5 600,00	1 873,84	0,00	1 873,84	0,00	

Rechnungsabschluss 2023
Haftungsnachweis (Anlage 6r)

Stadtgemeinde Spittal an der Drau

UniCredit Bank Austria AG - Wasserverband Millstätter See BA33	2 400,00	1 134,12	0,00	1 134,12	0,00
UniCredit Bank Austria AG - Wasserverband Millstätter See BA302 VARA	2 368 500,00	1 382 460,93	0,00	76 259,56	1 306 201,37
UniCredit Bank Austria AG - Wasserverband Millstätter See BA304 VARA	13 400,00	11 607,71	0,00	875,11	10 732,60
Zwischensumme - Untergruppe 3	15 251 619,60	6 977 827,30	334 228,78	454 878,54	6 857 177,54
Summe A	15 251 619,60	6 977 827,30	334 228,78	454 878,54	6 857 177,54

Haftung der staatlichen, außerbudgetären Einheiten gem. ESVG iSd Art. 15a Vereinbarung HOG	Haftungsrahmen	Stand 31.12.2022	Zugänge (+)	Abgänge (-)	Stand 31.12.2023	davon Umklassifizierungen
Untergruppe 1 - Haftungen für Kredit- und Finanzinstitute						
Zwischensumme - Untergruppe 1	0,00	0,00	0,00	0,00	0,00	
Untergruppe 2 - Grundbücherlich besicherte Haftungen von Wohnbau-Darlehen						
Zwischensumme - Untergruppe 2	0,00	0,00	0,00	0,00	0,00	
Untergruppe 3 - Sonstige Wirtschaftshaftungen						
Zwischensumme - Untergruppe 3	0,00	0,00	0,00	0,00	0,00	
Summe B	0,00	0,00	0,00	0,00	0,00	
Gesamtsumme	15 251 619,60	6 977 827,30	334 228,78	454 878,54	6 857 177,54	

Teil B - Haftungspositionen nicht relevant iSd Art. 15a Vereinbarung HOG

Bezeichnung der/des Haftungsnehmerin/s oder einer Gruppe gleichartiger Haftungen	Haftungsrahmen	Stand 31.12.2022	Zugänge (+)	Abgänge (-)	Stand 31.12.2023	davon Umklassifizierungen
Untergruppe 1 - Haftungen für Kredit- und Finanzinstitute						
Zwischensumme - Untergruppe 1	0,00	0,00	0,00	0,00	0,00	
Untergruppe 2 - Grundbücherlich besicherte Haftungen von Wohnbau-Darlehen						
Zwischensumme - Untergruppe 2	0,00	0,00	0,00	0,00	0,00	
Untergruppe 3 - Sonstige Wirtschaftshaftungen						
Austrian Anadi Bank AG - IMMO Stadtgemeinde Spittal an der Drau KG	910 000,00	230 272,78	0,00	47 961,93	182 310,85	
Austrian Anadi Bank AG - Stadtgemeinde Spittal an der Drau Betriebs GmbH PV Anlage	310 000,00	279 547,17	0,00	16 225,50	263 321,67	
Zwischensumme - Untergruppe 3	1 220 000,00	509 819,95	0,00	64 187,43	445 632,52	
Gesamtsumme	1 220 000,00	509 819,95	0,00	64 187,43	445 632,52	
Gesamtsumme Haftungen (Teil A + Teil B)	16 471 619,60	7 487 647,25	334 228,78	519 065,97	7 302 810,06	

Beilage Haftungen

RECHNUNGSABSCHLUSS 2023
Nachweis über den Stand an Haftungen

Zusammenfassung - Beilage Gemeindehaftungen:

75 % d. Einnahmen Absch. 92+93 (2021):	Summe Haftungen Jahresende:	unter/ober Haftungsgrenze:	Haftungsgrenze OK / überschritten
€ 19 051 912,30	€ 7 302 810,06	€ 11 749 102,24	OK

Risikovorsorgen für Haftungsübernahmen 'nach' dem 02.08.2012:

Risikogruppen 2-4:	Ausnutzungsstand Jahresende nach Risikogruppen:	Risikovorsorge lt. Verordnung	Summen- Risikovorsorge:
Summe RG 2:	€ 962 825,71	10%	€ 0,00
Summe RG 3:	€ 0,00	50%	€ 0,00
Summe RG 4:	€ 0,00	100%	€ 0,00
			€ 0,00

Gemäß Verordnung der Kärntner Landesregierung vom 04. Dezember 2018 werden die Haftungsobergrenzen und Risikovorsorgen für die Kärntner Gemeinden nach dem Österreichischen Stabilitätspakt 2012 wie folgt festgelegt:

"Die Haftungsobergrenze nach Abs. 1 und Abs. 2 beträgt 75 % der Gemeindeeinnahmen nach Abschnitt 92 u. 93 - gemäß Anlage 2 der Voranschlags- und Rechnungsabschlussverordnung 1997 - des Rechnungsabschlusses des dem Haushaltsjahr jeweils zweitvorangegangenen Jahres ohne Landesumlage."

**Anm.: Laut Bescheiden des Landes Kärnten (Zahl: 03-SP92-8/10-2017, 03-SP92-8/70-2022 und 03-SP92-8/74-2023) besteht keine Verpflichtung zur Bildung einer Risikovorsorge.*

Anzahl Ruhe-/Versorgungsempfänger

Rechnungsabschluss 2023

Stadtgemeinde Spittal an der Drau

**Anzahl der Ruhe- und Versorgungsgenussempfänger und pensionsbezogene Aufwendungen
(Anlage 6s)**

Jahr	Aufwendungen für Pensionsleistungen der Gebietskörperschaft	Anzahl der Ruhegenussempfänger		Anzahl der Versorgungsgenussempfänger		Aufwendungen für Pensionsleistungen Zusammenfassung nach § 1 Abs. 2 ²	Anzahl der Ruhe- und Versorgungsgenussempfänger Zusammenfassung gem. § 1 Abs. 2
		Gesamt	davon Landeslehrer ¹	Gesamt	davon Landeslehrer ¹		
2023	1 650 595,00	33					
2024	1 859 300,00	34					
2025	1 960 900,00	37					
2026	2 120 500,00	37					
2027	2 057 623,85	35					
2028	1 995 746,44	36					
2029	1 649 958,91	33					
2030	1 337 693,29	29					
2031	1 316 132,55	26					
2032	1 338 309,84	25					
2033	1 282 849,67	24					
2034	1 155 453,25	22					
2035	1 113 078,28	21					
2036	1 164 185,42	21					
2037	1 164 185,42	21					
2038	912 971,31	19					
2039	984 873,60	18					
2040	732 813,79	16					
2041	766 377,47	15					
2042	651 528,85	13					
2043	387 731,13	9					
2044	210 850,30	6					
2045	204 422,23	4					
2046	221 749,60	4					
2047	221 749,60	4					
2048	158 381,40	3					
2049	91 684,71	2					
2050	93 500,00	2					
2051	95 370,00	2					
2052	97 300,00	2					
Summe Aufwendungen für 30 Jahre	28 997 815,93					-	

Fußnote:
¹ Landeslehrer, für die gemäß § 4 Abs. 1 FAG 2017 Besoldungskosten ersetzt werden (siehe auch § 4 Abs. 5 FAG 2017).

Gemeinden (ohne Wien) haben diese Spalte nicht zu befüllen, sofern dieser Sachverhalt für sie nicht zutrifft.

² Hinweis darauf, dass keine doppelte Erfassung in Spalte 2 und 7 zu erfolgen hat

Personaldaten iSd ÖStp (Anlage 4)

Gruppe 1 - gesamt	Dienstverhältnis zu Gemeinde, dienstleistend in einer Dienststelle, bezahlt aus dem Budget		Personalaufwendungen, Aktive, betriebsmäßige Darstellung exklusive Ausgliederungen				
	Köpfe	VBÄ	davon melden Gemeinden optional				gesamt
Bezüge (L und G: Unterklasse 50-55)			Nebengebühren (L und G: Gruppen 564-569)	Dienstgeberbeiträge (L und G: Unterklasse 58)	Weitere Aufwendungen	Kontenklasse 5	
BeamtInnen	6,00	5,75	473 563,40				
Vertragsbedienstete	189,00	169,53	7 276 269,04				
KV-Bedienstete (Kollektivvertrag)	0,00	0,00	80 787,51				
Summe	195,00	175,28	7 830 619,95	487 202,13	1 909 382,64	417 372,86	10 644 577,58
darunter (Teilmengen der Gruppe 1)							
MusikschullehrerInnen	0,00	0,00					
KindergärtnerInnen und	19,00	16,87					
Bedienstete nicht-ausgliederter Krankenanstalten	0,00	0,00					
Gruppe 1a - Ausbildungsverhältnisse (insb. Lehrlinge)							
	0,00						

Gruppe 2 - gesamt	Dienstverhältnis zur Gemeinde, dienstleistend bei sonstigem Rechtsträger, bezahlt aus dem Budget		Personalaufwendungen, Aktive, Ausgliederter				
	Köpfe	VBÄ	davon melden Gemeinden optional				gesamt
Bezüge (L und G: Unterklasse 50-55)			Nebengebühren (L und G: Gruppen 564-569)	Dienstgeberbeiträge (L und G: Unterklasse 58)	Weitere Aufwendungen	Kontenklasse 5	
BeamtInnen	0,00	0,00					
Vertragsbedienstete	0,00	0,00					
Summe	0,00	0,00					

BeamtInnen-PensionistInnen zum 31.12.2023			
	Anzahl	Ø-Pensionshöhe /Mt. ¹⁾	
RuhegenussbezieherInnen	25,0	7 644,4	
Hinterbliebene ²⁾	6,0	2 110,3	
Neue RuhegenussbezieherInnen im Bezugsjahr 2023			
	Anzahl	Ø-Pensionsantrittsalter	Ø-Pensionshöhe /Mt. ¹⁾
Alterspension ³⁾	0,0	0,0	0,0
Dienstunfähigkeit ⁴⁾	0,0	0,0	0,0
vorzeitige Pensionierung mit Abschlag ⁵⁾	0,0	0,0	0,0
vorzeitige Pensionierung ohne Abschlag ⁶⁾	0,0	0,0	0,0
Pensionierungen gesamt	0,0	0,0	0,0
1) Durchschnittspension im Dezember laut Personalstatistik-Festlegungen ohne Sonderzahlungen, ohne Pflegegeld und ohne sonstige Transferleistungen; brutto 2) Witwen-, Witwer-, Waisenversorgungsbezüge und vergleichbare Leistungen 3) Ruhebezüge aufgrund einer Ruhestandsversetzung durch Erklärung iSd § 15 iVm § 236c Abs. 1 BDG 1979, eines Übertritts in den Ruhestand oder einer vergleichbaren Regelung 4) Ruhebezüge aufgrund einer Ruhestandsversetzung wegen dauernder Dienstunfähigkeit 5) Ruhebezüge aufgrund einer Ruhestandsversetzung vor dem Mindestalter für eine Ruhestandsversetzung durch Erklärung iSd Z 3, die eine Minderung der Bemessungsgrundlage bewirkt (z.B. § 207n BDG 1979) 6) Ruhebezüge aufgrund einer Ruhestandsversetzung vor dem Mindestalter für eine Ruhestandsversetzung durch Erklärung iSd Z 3, die keine Minderung der Bemessungsgrundlage bewirkt (z.B. § 207n BDG 1979)			
Pensionsausgaben für das Bezugsjahr 2023			
Summe	0,00		

Dienstpostenplan Gegenüberstellung § 55 K-GHG

Rechnungsabschluss 2023

Stadtgemeinde Spittal an der Drau

Nachweis Personalstand gem. K-GHG § 55 Abs. 2

Gruppe 1 - gesamt Dienstverhältnis zu Gemeinde, dienstleistend in einer Dienststelle, bezahlt aus dem Budget	laut Stellenplan		Stand Ende Finanzjahr	
	01.01.2023		31.12.2023	
	Köpfe	VBÄ	Köpfe	VBÄ
BeamtenInnen	6	5,75	6	5,75
Vertragsbedienstete	189	169,53	189	169,53
KV-Bedienstete (Kollektivvertrag)	0,0	0,0	0,0	0,0
Summe	195	175,28	195	175,28

darunter (Teilmengen der Gruppe 1)				
KindergärtnerInnen	19	16,87	19	16,87

Gruppe 2 - gesamt Dienstverhältnis zur Gemeinde, dienstleistend bei sonstigem Rechtsträger, bezahlt aus dem Budget	laut Stellenplan		Stand Ende Finanzjahr	
	01.01.2023		31.12.2023	
	Köpfe	VBÄ	Köpfe	VBÄ
BeamtenInnen	0,0	0,0	0,0	0,0
Vertragsbedienstete	0,0	0,0	0,0	0,0
Summe	0,0	0,0	0,0	0,0

Nachweis über Personalaufwand

Gruppe	Abschnitt	Ansatz	Beamte der Verwaltung 500000 - 500999	Vertragsbedienstete I 510000 - 510999	Vertragsbedienstete II 511000 - 511999	Angestellte nicht ganzjährig beschäftigt 522000 - 522999	Arbeiter nicht ganzjährig beschäftigt 523000 - 523999	Nebengebühren und Geldaushilfen 560000 - 569999	DGB für Finanzamt (FLAB) 580000 - 580999	Leistungen aus der Selbstträgerschaft 582000 - 582999	Kommunalsteuer 588000 - 588999	Freiwillige Sozialleistungen 590000 - 590999	Gesamtsumme	
0	01	010000 Zentralamt		269.816,75	59.198,16			2.504,06	12.285,54	63.758,93		3.337,12	410.900,56	
		010100 Personalkosten Verwaltungsgem.		65.161,88					2.411,06	14.492,00				82.064,94
		011000 Personalamt		94.182,92				5.322,96	3.704,50	20.557,15		1.015,24		124.782,77
		014000 Controlling		29.925,21				232,17	1.115,81	6.464,48		739,20		38.476,87
		015000 Pressestelle, Amtsblatt		62.103,51					2.286,72	13.318,96		50,00		77.759,19
		016000 Elektronische Datenverarbeitung	32.831,48	149.660,30		1.166,67		22.804,05	1.755,13	38.551,25			2.066,11	248.834,99
	02	022000 Bürgerbüro		412.324,53				25.568,08	12.869,40	92.594,13		2.907,28		546.263,42
	03	030000 Bauamt	140.536,80	146.676,32				6.807,16	9.192,87	37.582,62		2.218,48		343.014,25
	Summe Gruppe 0			173.368,28	1.229.851,42	59.198,16	1.166,67	63.238,48	45.621,03	287.319,52		12.333,43		1.872.096,99
	1	13	131000 Baurechtsamt		83.795,46				0,00	3.100,38	17.970,99		100,00	104.966,83
16		163000 Freiwillige Feuerwehren		2.042,72	155.490,07			16.888,42	4.481,94	36.166,28		2.049,96	217.119,39	
Summe Gruppe 1				85.838,18	155.490,07		16.888,42	7.582,32	54.137,27		2.149,96	322.086,22		
2	21	210000 Verwaltung der Pflichtschulen		91.066,08				2.778,60	3.489,18	19.871,19		808,96	118.014,01	
		211000 Volksschule West			167.177,27		807,73	9.022,93	6.064,38	37.765,73		1.870,00	222.708,04	
		211100 Volksschule Ost			153.089,27			12.513,73	4.122,82	29.845,53		200,00	199.771,35	
		211200 Volksschule Molzbichl			73.981,98			7.213,27	2.139,85	12.272,07		150,00	95.757,17	
		213000 Antoniussschule			37.606,96			763,94	1.419,84	7.788,17		50,00	47.628,91	
	24	240000 Kindergarten West		84.195,30	76.404,16			132,60	5.956,77	34.353,64		1.062,68		202.105,15
		240100 Kindergarten Ost		362.628,51	228.501,59	311,12		4.264,35	22.060,29	125.518,38		3.156,52		746.440,76
		240200 Kindergarten Rothenthurn		97.870,99	70.658,56				6.245,87	37.213,78		1.077,56		213.066,76
	25	259000 Jugendservicestelle	16.911,43	72.420,04				579,95	2.668,44	15.672,25		599,45	108.851,56	
	26	262200 Sportplatz Amlach			4.246,64			400,83	171,92	1.037,68				5.857,07
	27	273000 Stadtbücherei Spittal/Drau		96.793,14				672,00	3.325,29	3.748,84	20.597,62	3.039,67	962,76	129.139,32
	Summe Gruppe 2			16.911,43	804.974,06	811.666,43	311,12	1.479,73	40.995,49	58.088,20	341.936,04	3.039,67	9.937,93	2.089.340,10
3	30	300000 Kultur		115.049,25	1.518,84	2.605,56		173,81	4.415,87	26.014,07	3.580,64	150,00	153.508,04	
	32	320000 Musikschule Spittal/Drau		20.580,84	25.951,94			1.282,75	1.753,04	10.591,24		50,00	60.209,81	
	36	360100 Betreuungsmaßnahmen von Museen		87.505,18						14.963,82		1.112,12	103.581,12	
		361000 Stadtarchiv			449,12			3,84	16,88	97,10		75,00	641,94	

Gruppe	Abschnitt	Ansatz	Beamte der Verwaltung 500000 - 500999	Vertragsbedienstete I 510000 - 510999	Vertragsbedienstete II 511000 - 511999	Angestellte nicht ganzjährig beschäftigt 522000 - 522999	Arbeiter nicht ganzjährig beschäftigt 523000 - 523999	Nebengebühren und Geldaushilfen 560000 - 569999	DGB für Finanzamt (FLAB) 580000 - 580999	Leistungen aus der Selbstträgerschaft 582000 - 582999	Kommunalsteuer 588000 - 588999	Freiwillige Sozialleistungen 590000 - 590999	Gesamtsumme
3	36	363000						3.234,57	132,32	677,01			4.043,90
				223.135,27	27.919,90	2.605,56		4.694,97	6.318,11	52.343,24	3.580,64	1.387,12	321.984,81
4	42	423000		10.003,43	71.655,27		2.487,95	5.593,81	3.228,44	18.366,50		200,00	111.535,40
				10.003,43	71.655,27		2.487,95	5.593,81	3.228,44	18.366,50		200,00	111.535,40
5	52	520000	16.911,43					579,95		719,81		234,45	18.445,64
			16.911,43					579,95		719,81		234,45	18.445,64
6	61	612000	38.095,40					1.151,28	1.094,33	1.674,77		438,92	42.454,70
	69	699000		23.352,85					864,08	5.005,54			29.222,47
			38.095,40	23.352,85				1.151,28	1.958,41	6.680,31		438,92	71.677,17
7	74	742000		4.247,48				92,16	161,29	908,84		47,64	5.457,41
	78	789100		85.354,94	1.518,84	816,66	13.550,44	13.560,14	4.199,17	23.675,47		100,00	142.775,66
				89.602,42	1.518,84	816,66	13.550,44	13.652,30	4.360,46	24.584,31		147,64	148.233,07
8	81	814000	38.095,00		207.470,30			10.216,51	7.807,69	46.548,25		688,84	310.826,59
		815000		8.170,84	62.351,60		3.461,11	497,28	2.755,77	15.593,84		100,00	92.930,44
		815100			197.573,05			2.795,50	5.977,61	41.985,56		891,28	249.223,00
		816000		23.352,76					864,02	5.005,47		50,00	29.272,25
		817000		14.249,80	40.772,48		13.256,25	2.374,06	2.203,61	15.469,02		589,64	88.914,86
	82	820000		78.974,96	1.008.890,08		1.166,67	110.295,14	39.736,84	241.151,77		5.936,48	1.486.151,94
		828000	16.916,70					580,09		719,83		184,59	18.401,21
	83	833000		72.370,56				3.169,40	2.324,37	16.096,43	1.704,90	50,00	95.715,66
	84	840000	29.856,40	51.347,58				2.015,50	3.084,40	12.581,40	2.500,79	307,52	101.693,59
		846100			48.916,64			11.718,24	1.351,96	12.414,43	1.835,91	50,00	76.287,18
		846200			25.484,16			1.403,03	996,73	5.919,91	808,14	50,00	34.661,97
		846300		36.557,43				1.620,00		8.546,89	1.145,30	50,00	47.919,62
		846500			5.340,14			-119,78	193,24	1.118,89		50,00	6.582,49
	85	850000		155.380,72	196.844,44			24.260,07	14.489,94	77.770,85	11.300,45	2.330,54	482.377,01
		851000	12.105,80	145.404,58	146.730,52			30.432,19	9.503,11	65.440,81	10.071,80	2.402,42	422.091,23
		852000	48.423,36	51.600,06	497.354,00			32.092,99	15.201,32	92.563,01	13.467,61	3.894,84	754.597,19

Gruppe	Abschnitt	Ansatz	Beamte der Verwaltung 500000 - 500999	Vertragsbedienstete I 510000 - 510999	Vertragsbedienstete II 511000 - 511999	Angestellte nicht ganzjährig beschäftigt 522000 - 522999	Arbeiter nicht ganzjährig beschäftigt 523000 - 523999	Nebengebühren und Geldaushilfen 560000 - 569999	DGB für Finanzamt (FLAB) 580000 - 580999	Leistungen aus der Selbstträgerschaft 582000 - 582999	Kommunalsteuer 588000 - 588999	Freiwillige Sozialleistungen 590000 - 590999	Gesamtsumme	
8	85	853000	Gemeindeeigener Hausbesitz	82.879,60	113.013,92	110.018,76	3.236,44	37.248,91	51.556,37	10.791,08	61.476,13	10.987,95	1.295,76	482.504,92
	Summe Gruppe 8			228.276,86	750.423,21	2.547.746,17	3.236,44	55.132,94	284.906,59	117.281,69	720.402,49	53.822,85	18.921,91	4.780.151,15
9	90	900000	Finanzverwaltung		383.893,36				26.918,58	15.235,32	82.776,01		2.840,72	511.663,99
	Summe Gruppe 9				383.893,36				26.918,58	15.235,32	82.776,01		2.840,72	511.663,99
Summe gesamt				473.563,40	3.601.074,20	3.675.194,84	8.136,45	72.651,06	458.619,87	259.673,98	1.589.265,50	60.443,16	48.592,08	10.247.214,54

Einzelnachweis über die nicht voranschlagswirksame Gebarung
gemäß § 12 (Anlage 6t)

Einzelnachweis der vermögenswirksamen Bestandskonten

Konto	Kontenbezeichnung	Stand 31.12.2022	Umsatz Soll	Umsatz Haben	Stand 31.12.2023
Veränderung der nicht voranschlagswirksamen Forderungen					
270000	Finanzamt Vorsteuerbeträge (nicht voranschlagswirksame Gebarung)	695 942,62	3 407 960,11	3 460 210,45	643 692,28
279000	Sonstige für Dritte geleistete Vorschüsse (nicht voranschlagswirksame Gebarung)	1 560,59	41 754 576,79	41 733 535,61	22 601,77
287000	Sonstige kurzfristige Forderungen (nicht voranschlagswirksame Gebarung)	2 279,97	0,00	0,00	2 279,97
	Summe	699 783,18	45 162 536,90	45 193 746,06	668 574,02
Veränderung der nicht voranschlagswirksamen Verbindlichkeiten					
360000	Umsatzsteuer (nicht voranschlagswirksame Gebarung)	2 042,76	1 482 762,99	1 482 782,29	2 062,06
361000	Erläge von/für Dienststellen der Gebietskörperschaften (nicht voranschlagswirksame Gebarung)	14 880,49	76 000,46	56 237,78	-4 882,19
362000	Pensionsbeiträge Beamte	153 914,10	4 667 680,73	4 724 868,94	211 102,31
363000	Einbehaltungen und Überzahlungen von Dritten (nicht voranschlagswirksame Gebarung)	7 220,23	546 583,00	541 099,58	1 736,81
369000	Sonstige Erläge (nicht voranschlagswirksame Gebarung)	85 429,21	15 250 680,66	15 282 163,54	116 912,09
	Summe	263 486,79	22 023 707,84	22 087 152,13	326 931,08

Einzelnachweis der finanzierungswirksamen Vorschuss- und Verwahrgeldkonten

(inkl. anteiliger Kundenforderungen und Lieferantenverbindlichkeiten)

Konto	Kontenbezeichnung	Stand 31.12.2022	Umsatz Soll	Umsatz Haben	Stand 31.12.2023
Veränderung der nicht voranschlagswirksamen Forderungen					
270000	Finanzamt (Vorsteuerbeträge)	-106 321,82	2 237 829,86	2 181 778,00	-162 373,68
270100	Finanzamt Verrechnungskonto USt	695 938,91	1 222 380,59	1 170 130,25	643 688,57
279000	Sonstige Vorschüsse	0,00	47 337,00	47 337,00	0,00
279010	Jagdpacht-Auszahlung (Kunden)	-1 465,23	23 258,34	23 102,52	-1 621,05
279100	Geldbestandsverlagerungen	0,00	7 721 500,00	7 721 500,00	0,00
279200	Handgelder (Wechselgelder) für div. Verwaltungsstellen	975,00	4 599,00	4 599,00	975,00
279400	Abrechnung Nebenkassen	500,00	40 742,28	40 742,28	500,00
279600	Bestattung	82,59	896 098,99	916 698,23	20 681,83
279800	Festgeld Verrechnung zwischen Bankkonten	0,00	33 000 000,00	33 000 000,00	0,00
287000	Sonstige Forderungen	2 279,97	0,00	0,00	2 279,97
	Summe	591 989,42	45 193 746,06	45 105 887,28	504 130,64

Einzelnachweis der finanzierungswirksamen Vorschuss- und Verwahrgeldkonten

(inkl. anteiliger Kundenforderungen und Lieferantenverbindlichkeiten)

Konto	Kontenbezeichnung	Stand 31.12.2022	Umsatz Soll	Umsatz Haben	Stand 31.12.2023
Veränderung der nicht voranschlagswirksamen Verbindlichkeiten					
360000	Finanzamt (Mehrwertsteuer)	-110 806,33	1 530 787,22	1 480 731,10	-60 750,21
360100	Finanzamt (Mehrwertsteuer) Steuerschuld gem. § 19 Abs. 1d	0,00	2 031,89	2 031,89	0,00
361000	Finanzamt Bundesgebühren	11 981,20	57 429,80	58 267,40	11 143,60
361040	Finanzamt Vertragsgebühren	-132,18	325,69	264,96	-71,45
361050	Finanzamt - besondere Abzugssteuer gemäß § 99 EStG	-25,00	589,52	275,00	289,52
362000	Pensionsbeiträge Beamte	0,00	62 495,43	897,02	61 598,41
362010	Pensionsbeitrag Bürgermeister Dienstgeberbeitrag	21,74	18 673,32	18 673,32	21,74
362100	Beiträge an die BVA	31,86	60 019,59	60 065,40	-13,95
362200	Beiträge an die GKK	248,83	768 386,70	766 636,12	1 999,41
362201	Beiträge an BVA (VB neu)	2 343,27	2 269 442,15	2 265 631,00	6 154,42
362300	Lohnsteuer	121 748,81	1 082 953,82	1 092 979,23	111 723,40
362400	Familienbeihilfen- fondsbeiträge	28 938,72	273 949,52	274 506,67	28 381,57
362500	Zuschlag Dienstgeberbeitrag	572,41	4 259,82	4 293,59	538,64
362600	Beiträge an die Gewerkschaft der Gemeindebediensteten	0,00	39 566,71	39 581,18	-14,47
362700	Bedienstetenfonds	0,00	34 812,50	34 812,50	0,00
362800	Gruppenversicherung der Bediensteten	0,00	24 334,90	24 334,90	0,00
362801	Zusatzversicherung Wr. Städt. Versich.	0,00	52 728,00	52 728,00	0,00
362802	Zukunftssicherung Wiener Städtische Versicherung	0,00	6 300,00	6 300,00	0,00
362803	Zukunftssicherung Generali Versicherung	0,00	1 200,00	1 200,00	0,00
362804	Betriebliche Kollektivversicherung nach K-GMG (Wiener Städtis	8,46	23 951,16	23 922,74	36,88
362900	sonstige Verwahrgelder	0,00	676,26	0,00	676,26
362905	Exekutionen	0,00	1 119,06	1 119,06	0,00
363011	Haushaltsübernahme Überleitung Steuern, Gebühren u.Abgabe	18 230,31	2 145,11	0,00	20 375,42
363040	Kautionen Mietwohnungen	5 076,19	47 691,51	52 227,44	540,26
363050	Kautionen Veranstaltungen	0,00	1 000,00	1 000,00	0,00
363911	Monatsabrechnung Land Kärnten	0,00	493 355,56	493 355,56	0,00
369001	NVG BZ iR 2023	0,00	700 000,00	700 000,00	0,00
369060	Stadtgemeinde Spittal a.d. Drau Betriebs GmbH	0,00	852,61	852,61	0,00
369100	Jagdpacht Einhebung	24 482,46	27 200,01	24 482,46	27 200,01
369110	Lohn-Nettoabwicklung	-442 349,73	6 437 059,66	6 452 660,41	-457 950,48
369120	Bestandsverlagerung	0,00	3 636 151,60	3 636 151,60	0,00
369150	Kaution Strandbadkabinen	180,00	310,00	0,00	490,00
369160	Kaution Mietwohnung	218 467,67	36 750,00	15 000,00	240 217,67
369170	Bebauungsverpflichtung (Sparbuch)	81 355,00	136 105,05	46 771,00	170 689,05
369200	Hafrücklässe	29 565,74	41 182,20	25 505,33	45 242,61
369300	Fremde Erläge und Irrläufer	47 709,39	2 545 547,15	2 546 866,39	46 390,15

Einzelnachweis der finanzierungswirksamen Vorschuss- und Verwahrgeldkonten

(inkl. anteiliger Kundenforderungen und Lieferantenverbindlichkeiten)

Konto	Kontenbezeichnung	Stand 31.12.2022	Umsatz Soll	Umsatz Haben	Stand 31.12.2023
Veränderung der nicht voranschlagswirksamen Verbindlichkeiten					
369310	Sonstige Erläge Zweckzuschuss Impfkampagne 2022	120 176,00	0,00	120 176,00	0,00
369512	SPÖ-Stadtleitung (GR)	180,00	4 060,00	4 240,00	0,00
369513	SPÖ-Bezirksleitung (Bgm+STR)	0,00	3 470,76	3 470,76	0,00
369514	SPÖ-Stadtleitung (Bgm.+STR)	0,00	5 206,32	5 206,32	0,00
369516	Parteisteuer Stadträte FPÖ-Stadtleitung	0,00	1 040,00	1 040,00	0,00
369517	Parteiabgabe GR Team Kärnten	220,00	4 748,28	4 958,28	10,00
369600	Abrechnung Nächtigungstaxe Landesregierung	11 511,79	60 010,33	60 654,12	10 868,00
369901	Sonstige Erläge (nicht voranschlagswirksame Gebarung) Vorstr	0,00	40 464,14	0,00	40 464,14
369980	Versorgungsunternehmen	5 699,60	591 595,98	597 945,66	-650,08
369981	Haushaltsrücklagen 2019 Übertrag	0,00	939 872,81	939 872,81	0,00
369990	Versicherung (Abwicklung Schadensfälle)	-256,92	69 620,67	64 474,73	4 889,02
	Summe	175 179,29	22 141 472,81	22 006 162,56	310 489,54

Nachweis Kundenforderungen

Konto	Bezeichnung	Saldo Brutto 31.12.2022	Saldo Brutto 31.12.2023	Netto	USt
Nicht voranschlagswirksame Gebarung					
0/000000/361000	Finanzamt Bundesgebühren	2 914,80	786,80	786,80	0,00
0/000000/361040	Finanzamt Vertragsgebühren	141,67	162,44	162,44	0,00
0/000000/363011	Haushaltsübernahme Überleitung Steuern, Gebühren u.Abgaben	-18 186,27	-20 337,36	-20 337,36	0,00
0/000000/363040	Kautionen Mietwohnungen	2 100,00	1 158,49	1 158,49	0,00
0/000000/369600	Abrechnung Nächtigungstaxe Landesregierung	6 349,73	7 265,70	7 265,70	0,00
9/000000/279010	Jagdпacht-Auszahlung (Kunden)	-1 465,23	-1 621,05	-1 621,05	0,00
Summe Nicht voranschlagswirksame Gebarung		-8 145,30	-12 584,98	-12 584,98	0,00
000000 Gemeinderat					
2/000000/829000	Sonstige Einnahmen	489,69	65,08	65,08	0,00
Summe 000000 Gemeinderat		489,69	65,08	65,08	0,00
010000 Zentralamt					
2/010000/829000	Sonstige Einnahmen	702,56	268,46	223,72	44,74
2/010000/829010	Sonstige Erträge (Portoverrechnung)	0,00	161,90	161,90	0,00
Summe 010000 Zentralamt		702,56	430,36	385,62	44,74
011000 Personalamt					
2/011000/829000	Sonstige Einnahmen	818,63	717,78	598,15	119,63
2/011000/816600	Kostenersätze von Dritten	11 007,66	0,00	0,00	0,00
Summe 011000 Personalverrechnung		11 826,29	717,78	598,15	119,63
013000 Zentrale Dienste, EDV, Organisation					
2/013000/829000	Sonstige Einnahmen	1 283,90	0,00	0,00	0,00
Summe 013000 Zentrale Dienste, EDV, Organisation		1 283,90	0,00	0,00	0,00
015000 Pressestelle, Amtsblatt					
2/015000/810000	Nebenerlöse aus Inseraten im Gemeindemittlungsblatt	3 590,40	0,00	0,00	0,00
2/015000/829000	Sonstige Erträge (Werbeabgabe)	179,52	0,00	0,00	0,00
Summe 015000 Pressestelle, Amtsblatt		3 769,92	0,00	0,00	0,00
016000 Elektronische Datenverarbeitung					
2/016000/829000	Sonstige Einnahmen	0,00	2 409,38	2 007,82	401,56
Summe 016000 Elektronische Datenverarbeitung		0,00	2 409,38	2 007,82	401,56

Rechnungsabschluss 2023

Stadtgemeinde Spittal an der Drau

Nachweis Kundenforderungen

Konto	Bezeichnung	Saldo Brutto 31.12.2022	Saldo Brutto 31.12.2023	Netto	USt
022000	Bürgerbüro				
2/022000/863200	Transfers von sonstigen Trägern öffentlichen Rechts und Sozialversicherungsträgern	0,00	1 220,68	1 220,68	0,00
	Summe 022000 Bürgerbüro	0,00	1 220,68	1 220,68	0,00
132000	Gesundheitspolizei				
2/132000/812000	Gebühren für sonstige Verwaltungsleistungen (Totenbeschau)	8 280,00	7 380,00	7 380,00	0,00
	Summe 132000 Gesundheitspolizei	8 280,00	7 380,00	7 380,00	0,00
163000	Freiwillige Feuerwehren				
2/163000/810000	Leistungserlöse	3 219,00	16 397,55	16 397,55	0,00
2/163000/816010	Kostenbeiträge (Kostenersätze) Anwaltskosten	0,00	1 027,93	1 027,93	0,00
	Summe 163000 Freiwillige Feuerwehren	3 219,00	17 425,48	17 425,48	0,00
163004	TLFA Iveco Eurocargo FF 150 E32 FF St. Peter/Amlach				
6/163004/303200	Kapitaltransfers Landesfeuerwehrverband	110 000,00	0,00	0,00	0,00
	Summe 163004 TLFA Iveco Eurocargo FF 150 E32 FF St. Peter/Amlach	110 000,00	0,00	0,00	0,00
163005	Leuchtturmprojekt Feuerwehren Olsach/Molzbiel u. St.Peter/Spittal				
6/163005/301000	Kapitaltransfers von Ländern, Landesfonds und Landeskammern	0,00	46 602,00	46 602,00	0,00
	Summe 163005 Leuchtturmprojekt Feuerwehren Olsach/Molzbiel u. St.Peter/Spittal	0,00	46 602,00	46 602,00	0,00
210000	Verwaltung der Pflichtschulen				
2/210000/816300	Erhaltungsbeiträge für Volksschulen	1 791,00	965,00	965,00	0,00
	Summe 210000 Verwaltung der Pflichtschulen	1 791,00	965,00	965,00	0,00
211010	GTS Volksschule West				
2/211010/810000	Leistungserlöse (Elternbeiträge - Betreuung)	477,81	477,81	477,81	0,00
2/211010/810010	Verpflegskostenersätze	835,39	835,39	835,39	0,00
2/211010/810020	Arbeitsmitteleinsätze	3,00	3,00	3,00	0,00
2/211010/860000	Laufende Transferzahlungen von Bund, Bundesfonds und Bundeskammern	0,00	1 516,00	1 516,00	0,00
	Summe 211010 GTS Volksschule West	1 316,20	2 832,20	2 832,20	0,00
211100	Volksschule Ost				
2/211100/301000	Kapitaltransfers von Ländern, Landesfonds und Landeskammern	20 000,00	0,00	0,00	0,00
	Summe 211100 Volksschule Ost	20 000,00	0,00	0,00	0,00
211110	GTS Volksschule Ost				
2/211110/810000	Leistungserlöse (Elternbeiträge - Betreuung)	447,83	404,80	404,80	0,00

Rechnungsabschluss 2023

Stadtgemeinde Spittal an der Drau

Nachweis Kundenforderungen

Konto	Bezeichnung	Saldo Brutto 31.12.2022	Saldo Brutto 31.12.2023	Netto	USt
2/211110/810010	Verpflegkostenersätze	666,71	615,71	615,71	0,00
2/211110/810020	Arbeitsmitteleersätze	20,00	20,00	20,00	0,00
2/211110/860000	Laufende Transferzahlungen von Bund, Bundesfonds und Bundeskammern	0,00	1 516,00	1 516,00	0,00
	Summe 211110 GTS Volksschule Ost	1 134,54	2 556,51	2 556,51	0,00
240000	Kindergarten West				
2/240000/810000	Leistungserlöse	8,90	0,00	0,00	0,00
2/240000/829000	Sonstige Einnahmen	2,00	0,00	0,00	0,00
	Summe 240000 Kindergarten West	10,90	0,00	0,00	0,00
240100	Kindergarten Ost				
2/240100/810000	Leistungserlöse (Elternbeiträge)	196,40	0,00	0,00	0,00
2/240100/810010	Verpflegkostenersätze	280,00	0,00	0,00	0,00
2/240100/829000	Sonstige Einnahmen	6,00	0,00	0,00	0,00
	Summe 240100 Kindergarten Ost	482,40	0,00	0,00	0,00
240200	Kindergarten Rothenthurn				
2/240200/810000	Leistungserlöse (Elternbeiträge)	78,96	16,80	14,87	1,93
	Summe 240200 Kindergarten Rothenthurn	78,96	16,80	14,87	1,93
250100	Schülerhort Ost				
2/250100/810000	Leistungserlöse (Elternbeiträge)	12,60	12,60	11,16	1,44
2/250100/816200	Verpflegkostenersätze	51,40	51,40	45,48	5,92
	Summe 250100 Schülerhort Ost	64,00	64,00	56,64	7,36
262000	Sportstadion Spittal/Drau				
2/262000/811200	Einnahmen aus Vermietung und Verpachtung (BK und HK)	18 953,24	-1 913,41	-1 594,50	-318,91
	Summe 262000 Sportstadion Spittal/Drau	18 953,24	-1 913,41	-1 594,50	-318,91
262100	Sportplatz Rothenthurn				
2/262100/811200	Einnahmen aus Vermietung und Verpachtung (BK und HK)	-5 255,47	-5 168,46	-4 307,05	-861,41
	Summe 262100 Sportplatz Rothenthurn	-5 255,47	-5 168,46	-4 307,05	-861,41
263000	Sporthalle Spittal/Drau				
2/263000/811200	Einnahmen aus Vermietung (Betriebskosten)	-10 181,34	-7 516,51	-6 263,76	-1 252,75
	Summe 263000 Sporthalle Spittal/Drau	-10 181,34	-7 516,51	-6 263,76	-1 252,75

Rechnungsabschluss 2023

Stadtgemeinde Spittal an der Drau

Nachweis Kundenforderungen

Konto	Bezeichnung	Saldo Brutto 31.12.2022	Saldo Brutto 31.12.2023	Netto	USt
264000	Kunsteisbahn				
2/264000/811200	Einnahmen aus Vermietung und Verpachtung (BK und HK)	22 251,42	44 012,80	36 677,33	7 335,47
	Summe 264000 Kunsteisbahn	22 251,42	44 012,80	36 677,33	7 335,47
269000	Sonstige Sportförderung				
2/269000/871000	Kapitaltransfers aus Gemeinde-Bedarfszuweisungsmittel	0,00	5 000,00	5 000,00	0,00
	Summe 269000 Sonstige Sportförderung	0,00	5 000,00	5 000,00	0,00
273000	Stadtbücherei Spittal/Drau				
2/273000/810000	Leistungserlöse (Buchleihgebühren)	1 399,40	1 463,10	1 330,09	133,01
2/273000/810100	Erträge aus Leistungen (Eintrittskarten)	169,00	0,00	0,00	0,00
2/273000/829000	Sonstige Einnahmen	0,00	1 374,50	1 145,42	229,08
2/273000/829010	Erlöse Flohmarkt	105,00	115,00	104,55	10,45
	Summe 273000 Stadtbücherei Spittal/Drau	1 673,40	2 952,60	2 580,06	372,54
300000	Kultur				
2/300000/867000	Laufende Transferzahlungen von privaten Institutionen ohne Erwerbscharakter	0,00	1 800,00	1 500,00	300,00
	Summe 300000 Kultur	0,00	1 800,00	1 500,00	300,00
300200	Theaterfahrten				
2/300200/810300	Leistungserlöse aus Theaterfahrten	-462,40	-25,92	-22,94	-2,98
	Summe 300200 Theaterfahrten	-462,40	-25,92	-22,94	-2,98
360100	Betreuungsmaßnahmen von Museen				
2/360100/829000	Sonstige Einnahmen	5 336,31	5 717,60	5 717,60	0,00
	Summe 360100 Betreuungsmaßnahmen von Museen	5 336,31	5 717,60	5 717,60	0,00
361000	Stadtarchiv				
2/361000/808000	Veräußerung von Handelswaren	0,00	79,60	79,60	0,00
	Summe 361000 Stadtarchiv	0,00	79,60	79,60	0,00
363000	Altstadterhaltung und Ortsbildpflege				
2/363000/829000	Sonstige Einnahmen (Litfaßsäulen)	92,80	69,60	69,60	0,00
	Summe 363000 Altstadterhaltung und Ortsbildpflege	92,80	69,60	69,60	0,00
423000	Essen auf Rädern				
2/423000/810010	Erträge aus Leistungen - Verpflegung	24 570,94	23 014,61	20 922,29	2 092,32

Rechnungsabschluss 2023

Stadtgemeinde Spittal an der Drau

Nachweis Kundenforderungen

Konto	Bezeichnung	Saldo Brutto 31.12.2022	Saldo Brutto 31.12.2023	Netto	USt
2/423000/829000	Sonstige Einnahmen	738,36	0,00	0,00	0,00
	Summe 423000 Essen auf Rädern	25 309,30	23 014,61	20 922,29	2 092,32
429000	Sonstige Einrichtungen und Maßnahmen				
1/429000/700000	Mietzinse	-475,00	0,00	0,00	0,00
2/429000/828000	Rückersätze von Ausgaben	1 224,58	820,00	820,00	0,00
2/429000/829000	Sonstige Einnahmen	4 766,62	5 525,41	5 525,41	0,00
	Summe 429000 Sonstige Einrichtungen und Maßnahmen	5 516,20	6 345,41	6 345,41	0,00
441900	Corona-Krise 2020				
2/441900/861000	Transfers von Ländern, Landesfonds und Landeskammern	14 355,23	0,00	0,00	0,00
	Summe 441900 Corona-Krise 2020	14 355,23	0,00	0,00	0,00
612000	Gemeindestraßen				
2/612000/808000	Veräußerung von Handelswaren (Hausnummernschilder)	137,28	0,00	0,00	0,00
2/612000/868000	Laufende Transferzahlungen von privaten Haushalten (Geldstrafen)	59 514,93	47 510,79	47 510,79	0,00
	Summe 612000 Gemeindestraßen	59 652,21	47 510,79	47 510,79	0,00
771000	Tourismusförderung				
2/771000/816000	Kostenbeiträge (Kostensätze) für sonstige Leistungen	0,00	906,69	906,69	0,00
2/771000/871000	Kapitaltransfers aus Gemeinde-Bedarfszuweisungsmittel	0,00	5 000,00	5 000,00	0,00
	Summe 771000 Tourismusförderung	0,00	5 906,69	5 906,69	0,00
789100	Stadtmarketing				
2/789100/829010	Sonstige Einnahmen (Weihnachtsaktivitäten)	5 580,00	9 726,00	8 160,00	1 566,00
2/789100/867000	Transfers von privaten Organisationen ohne Erwerbszweck	27 208,00	0,00	0,00	0,00
	Summe 789100 Stadtmarketing	32 788,00	9 726,00	8 160,00	1 566,00
814000	Straßenreinigung				
2/814000/810000	Leistungserlöse	613,59	850,56	708,80	141,76
	Summe 814000 Straßenreinigung	613,59	850,56	708,80	141,76
815000	Park- und Gartenanlagen				
2/815000/301000	Kapitaltransfers von Ländern, Landesfonds und Landeskammern	0,00	35 000,00	35 000,00	0,00
2/815000/302000	Kapitaltransfers von Gemeinden, Gemeindeverbänden (ohne marktbestimmte Tätigkeit) und Gemeir	0,00	5 000,00	5 000,00	0,00
	Summe 815000 Park- und Gartenanlagen	0,00	40 000,00	40 000,00	0,00

Konto	Bezeichnung	Saldo Brutto 31.12.2022	Saldo Brutto 31.12.2023	Netto	USt
815100	Gärtnerei				
2/815100/808000	Veräußerung von Erzeugnissen	1 209,33	457,56	381,30	76,26
	Summe 815100 Gärtnerei	1 209,33	457,56	381,30	76,26
817000	Friedhöfe				
2/817000/810000	Leistungserlöse (Grabherstellungskosten)	4 043,43	8 329,08	8 329,08	0,00
2/817000/816300	Kostenbeiträge (Kostenersätze) für sonstige Leistungen	68,70	76,20	76,20	0,00
2/817000/852000	Gebühren für die Benützung von Gemeindeeinrichtungen und -anlagen	5 511,76	8 589,45	8 589,45	0,00
2/817000/863200	Transfers von sonstigen Trägern öffentlichen Rechts und Sozialversicherungsträgern	0,00	1 750,00	1 750,00	0,00
	Summe 817000 Friedhöfe	9 623,89	18 744,73	18 744,73	0,00
820000	Wirtschaftshof				
2/820000/810000	Kostenersätze für Material -, Arbeits- und Fuhrleistungen	7 942,23	9 413,57	7 857,68	1 555,89
2/820000/302000	Kapitaltransfers von Gemeinden, Gemeindeverbänden (ohne marktbestimmte Tätigkeit) und Gemeir	5 000,00	0,00	0,00	0,00
	Summe 820000 Wirtschaftshof -Betrieb m. marktbest.Tätigkeit	12 942,23	9 413,57	7 857,68	1 555,89
828000	Bauernmarkt				
2/828000/810000	Marktentgelt	2 574,00	2 074,80	1 729,01	345,79
2/828000/812000	Gebühren für sonstige Verwaltungsleistungen (Marktstandsgebühr)	2,00	0,00	0,00	0,00
	Summe 828000 Bauernmarkt	2 576,00	2 074,80	1 729,01	345,79
833000	Hallen- und Freibad				
2/833000/829000	Sonstige Einnahmen	0,00	221,44	184,53	36,91
2/833000/863200	Transfers von sonstigen Trägern öffentlichen Rechts und Sozialversicherungsträgern	909,14	936,41	936,41	0,00
	Summe 833000 Hallen- und Freibad	909,14	1 157,85	1 120,94	36,91
840000	Grundbesitz und Immobilien				
2/840000/811000	Einnahmen aus Vermietung und Verpachtung	1 531,22	1 704,08	1 420,07	284,01
2/840000/811400	Einnahmen aus Vermietung (Heizkosten)	4 041,04	13 554,74	11 295,62	2 259,12
2/840000/829000	Sonstige Einnahmen	316,00	8 472,79	7 440,85	1 031,94
	Summe 840000 Grundbesitz und Immobilien	5 888,26	23 731,61	20 156,54	3 575,07
846100	Schloß Porcia				
2/846100/811000	Einnahmen aus Vermietung und Verpachtung	23 812,82	20 922,15	17 467,83	3 454,32
2/846100/829000	Sonstige Einnahmen	10 394,51	8 237,24	6 864,37	1 372,87
	Summe 846100 Schloß Porcia	34 207,33	29 159,39	24 332,20	4 827,19

Rechnungsabschluss 2023

Stadtgemeinde Spittal an der Drau

Nachweis Kundenforderungen

Konto	Bezeichnung	Saldo Brutto 31.12.2022	Saldo Brutto 31.12.2023	Netto	USt
846200	Mehrzweckhaus Rothenthurn				
2/846200/811000	Einnahmen aus Vermietung und Verpachtung	423,60	667,20	556,00	111,20
	Summe 846200 Mehrzweckhaus Rothenthurn	423,60	667,20	556,00	111,20
846300	Stadtsaal Spittal/Drau				
2/846300/811000	Einnahmen aus Vermietung und Verpachtung	6 296,40	4 453,14	3 710,94	742,20
	Summe 846300 Stadtsaal Spittal/Drau	6 296,40	4 453,14	3 710,94	742,20
846500	Mehrzweckhaus St. Peter				
2/846500/811000	Einnahmen aus Vermietung und Verpachtung	195,60	180,00	150,00	30,00
	Summe 846500 Mehrzweckhaus St. Peter	195,60	180,00	150,00	30,00
850000	Wasserversorgung				
2/850000/300000	Kapitaltransferzahlungen von Bund, Bundesfonds und Bundeskammern	910 831,91	1 522 602,77	1 522 602,77	0,00
2/850000/307100	Kapitaltransfers von privaten Haushalten und privaten Organisationen ohne Erwerbszweck und ande	0,00	34 246,10	31 132,81	3 113,29
2/850000/852100	Gebühren für die Benützung von Gemeindeeinrichtungen und -anlagen (Wasserbezugsgebühren)	62 668,17	113 132,31	102 847,67	10 284,64
2/850000/810000	Kostensätze für Arbeits-, Material- und Fuhrleistungen	245,23	0,00	0,00	0,00
2/850000/816000	Kostenbeiträge (Kostensätze) für sonstige Leistungen	17 076,22	0,00	0,00	0,00
	Summe 850000 Wasserversorgung -Betrieb m. marktbest.Tätigkeit	990 821,53	1 669 981,18	1 656 583,25	13 397,93
850100	Wasserversorgung - Kraftwerk Gmeineck				
2/850100/300010	Kapitaltransfers von Bund, Bundesfonds und Bundeskammern - OeMAG	353 270,00	353 270,00	353 270,00	0,00
2/850100/810000	Erträge aus Leistungen	22 570,72	8 096,81	8 096,81	0,00
	Summe 850100 Wasserversorgung - Kraftwerk Gmeineck	375 840,72	361 366,81	361 366,81	0,00
851000	Abwasserbeseitigung				
1/851000/617000	Instandhaltung von Fahrzeugen	0,00	278,40	232,00	46,40
2/851000/300000	Kapitaltransfers von Bund, Bundesfonds und Bundeskammern	2 974 429,30	3 035 293,86	3 035 293,86	0,00
2/851000/307100	Kapitaltransfers von privaten Haushalten und privaten Organisationen ohne Erwerbszweck und ande	0,00	44 204,38	40 185,80	4 018,58
2/851000/810011	Erträge aus Leistungen (Pumpwagen)	15 513,36	19 230,76	17 546,16	1 684,60
2/851000/810012	Erträge aus Leistungen (§ 19 Baul. Pumpwagen)	1 361,16	2 763,79	2 763,79	0,00
2/851000/852100	Gebühren für die Benützung von Gemeindeeinrichtungen und -anlagen (Kanalbenützungsgebühren)	25 042,90	29 607,64	26 915,97	2 691,67
	Summe 851000 Abwasserbeseitigung	3 016 346,72	3 131 378,83	3 122 937,58	8 441,25
851810	ABA_BA 10 (01-03) - BA 16 (vor 2022) BA 18.1 BA 18.2				
6/851810/828000	Rückersätze von Ausgaben	363 278,78	0,00	0,00	0,00
	Summe 851810 ABA_BA 10 (01-03) - BA 16 (vor 2022) BA 18.1 BA 18.2	363 278,78	0,00	0,00	0,00

Konto	Bezeichnung	Saldo Brutto 31.12.2022	Saldo Brutto 31.12.2023	Netto	USt
852000	Müllbeseitigung				
2/852000/808100	Veräußerung von Altmaterial	0,00	187,26	187,26	0,00
2/852000/852100	Gebühren für die Benützung von Gemeindeeinrichtungen und -anlagen (Abfallgebühren)	19 154,24	30 235,87	27 487,53	2 748,34
2/852000/852200	Gebühren für die Benützung von Gemeindeeinrichtungen und -anlagen (Bereitstellungsgebühr)	133,94	30 840,22	28 036,14	2 804,08
2/852000/864000	Laufende Transferzahlungen von sonstigen Trägern des öffentlichen Rechtes	0,00	12 664,62	11 513,29	1 151,33
	Summe 852000 Müllbeseitigung	19 288,18	73 927,97	67 224,22	6 703,75
853000	Gemeindeeigener Hausbesitz				
1/853000/600300	Energiebezüge Fernwärme	0,00	7 150,03	5 958,36	1 191,67
2/853000/301000	Kapitaltransfers von Ländern, Landesfonds und Landeskammern	713 822,37	568 839,16	568 839,16	0,00
2/853000/810000	Kostensätze für Arbeits-, Material- und Fuhrleistungen	18 837,33	5 688,86	4 740,72	948,14
2/853000/811000	Einnahmen aus Vermietung und Verpachtung	22 787,80	25 743,78	23 196,13	2 547,65
2/853000/811200	Betriebskosten	18 333,35	18 791,62	16 949,17	1 842,45
2/853000/811300	Hauserhaltung und Erhaltungsbeiträge	24 765,78	24 953,86	22 685,36	2 268,50
2/853000/811400	Heizkosten	8 080,92	7 591,98	6 344,20	1 247,78
2/853000/811800	Erlöse aus Verleih von Alupodesten und Rednerpult	0,00	50,00	41,67	8,33
2/853000/816100	Kostensätze für sonstige Verwaltungsleistungen (Anwaltskosten)	10 032,08	7 879,69	6 488,56	1 391,13
2/853000/816200	Kostensätze für sonstige Verwaltungsleistungen (Gerichtskosten)	7 581,27	5 946,45	5 946,45	0,00
2/853000/828000	Rückersätze von Ausgaben	32 133,76	19 813,02	17 086,16	2 726,86
2/853000/829000	Sonstige Einnahmen (Baukostenzuschüsse)	442,35	419,49	419,49	0,00
2/853000/829110	Versicherungsentschädigungen	7 951,56	0,00	0,00	0,00
2/853000/864000	Laufende Transferzahlungen von sonstigen Träger des öffentlichen Rechtes	706,67	0,00	0,00	0,00
	Summe 853000 Gemeindeeigener Hausbesitz -Betrieb m.marktbest.Tätigkeit	865 475,24	692 867,94	678 695,43	14 172,51
900000	Finanzverwaltung				
2/900000/808000	Erlöse - Verkauf Hundemarken	2,10	2,00	1,67	0,33
2/900000/816300	Kostensatz für Verwaltungsleistungen (Gerichts- und Rechtsanwaltskosten)	5 104,34	5 953,88	5 933,88	20,00
2/900000/829000	Sonstige Einnahmen	1 718,77	1 596,60	1 529,79	66,81
	Summe 900000 Finanzverwaltung	6 825,21	7 552,48	7 465,34	87,14
920000	Ausschließliche Gemeindeabgaben				
2/920000/830000	Grundsteuer von den land- und forstwirtschaftlichen Betrieben (Grundsteuer A)	-649,80	-511,09	-511,09	0,00
2/920000/831000	Grundsteuer von Grundstücken (Grundsteuer B)	6 990,77	8 184,52	8 184,52	0,00
2/920000/833000	Kommunalsteuer	694 371,09	773 976,89	773 976,89	0,00
2/920000/834100	Ortstaxe	4 245,82	13 478,00	13 478,00	0,00
2/920000/834200	pauschalierte Ortstaxe	5 284,03	6 953,13	6 953,13	0,00
2/920000/835100	Parkometerabgaben	14 778,00	1 330,20	1 330,20	0,00
2/920000/835110	Ausgleichsabgabe - fehlende Garagen und Stellplätze	20 348,37	0,00	0,00	0,00

Rechnungsabschluss 2023

Stadtgemeinde Spittal an der Drau

Nachweis Kundenforderungen

Konto	Bezeichnung	Saldo Brutto 31.12.2022	Saldo Brutto 31.12.2023	Netto	USt
2/920000/837000	Lustbarkeitsabgaben ohne Zweckwidmung des Ertrages	2 983,25	3 116,10	3 116,10	0,00
2/920000/838000	Abgaben für das Halten von Tieren	1 342,01	1 607,90	1 607,90	0,00
2/920000/841000	Abgaben für den Gebrauch von öffentlichem Grund in den Gemeinden	4 784,00	13 196,32	13 196,32	0,00
2/920000/842000	Zweitwohnsitzabgabe	14 149,67	9 589,97	9 589,97	0,00
2/920000/849000	Nebenansprüche	2 719,18	2 988,86	2 988,86	0,00
2/920000/856000	Verwaltungsabgaben	2 607,39	374,30	374,30	0,00
2/920000/857000	Kommissionsgebühren	396,00	120,00	120,00	0,00
Summe 920000 Ausschließliche Gemeindeabgaben		774 349,78	834 405,10	834 405,10	0,00
945000	Sonstige Zuschüsse des Bundes				
2/945000/860400	Transfers von Bund, Bundesfonds und Bundeskammern - Zuschuss Bundespflegefonds	354 245,71	357 739,90	357 739,90	0,00
Summe 945000 Sonstige Zuschüsse des Bundes		354 245,71	357 739,90	357 739,90	0,00
Gesamt		Brutto 31.12.2022	Brutto 31.12.2023	Netto	USt
		7 167 690,20	7 467 722,31	7 403 671,96	64 050,35
		Einnahmen	7 461 914,93	7 399 102,65	62 812,28
		Ausgaben	5 807,38	4 569,31	1 238,07

Forderungen

Konto	Bezeichnung	Saldo lt. Konto 31.12.2022	Saldo lt. Konto 31.12.2023	Offen	Differenz
230000	Kurzfristige Forderungen aus Lieferungen und Leistungen	1 148 922,72	762 447,08	762 447,08	0,00
231000	Langfristige Forderungen aus Lieferungen und Leistungen	0,00	0,00	0,00	0,00
233000	Forderungen aus Abgaben	867 631,03	355 640,88	355 640,88	0,00
283000	Sonstige kurzfristige Forderungen	552 052,87	1 222 898,56	1 222 898,56	0,00
284000	Sonstige langfristige Forderungen	4 599 083,58	5 126 735,79	5 126 735,79	0,00
Summe		7 167 690,20	7 467 722,31	7 467 722,31	0,00

Nachweis Lieferantenverbindlichkeiten

Konto	Bezeichnung	Saldo Brutto 31.12.2022	Saldo Brutto 31.12.2023	Netto	USt
Nicht voranschlagswirksame Gebarung					
9/000000/279600	Bestattung	3,00	444,94	444,94	0,00
9/000000/361000	Finanzamt Bundesgebühren	0,00	17 193,10	17 193,10	0,00
9/000000/369300	Fremde Erläge und Irrläufer	0,00	80,00	80,00	0,00
9/000000/369600	Abrechnung Nächtigungstaxe Landesregierung	17 861,52	18 133,70	18 133,70	0,00
Summe Nicht voranschlagswirksame Gebarung		17 864,52	35 851,74	35 851,74	0,00
000000 Gemeinderat					
1/000000/728000	Entgelte für sonstige Leistungen	0,00	79,24	79,24	0,00
Summe 000000 Gemeinderat		0,00	79,24	79,24	0,00
010000 Gemeinde- (Zentral-)amt					
1/010000/614100	Instandhaltung Lift	100,68	0,00	0,00	0,00
1/010000/456000	Schreib-, Zeichen- u. sonstige Büromittel	0,00	103,55	91,12	12,43
1/010000/457010	Ausdrucke Drucker, Kopierer, HPC-Dual	793,65	236,35	207,99	28,36
1/010000/459000	Sonstige Verbrauchsgüter	284,98	428,40	376,99	51,41
1/010000/600100	Energiebezüge Strom	0,00	-6 299,52	-5 759,86	-539,66
1/010000/614000	Instandhaltung von Gebäuden	723,77	55,30	50,56	4,74
1/010000/618100	Instandhaltung und Wartung EDV (Hardware/Software)	48,43	329,79	290,22	39,57
1/010000/618110	Instandh.u.Wartung Kommunal/Verwaltungssoftware	16,05	16,58	14,59	1,99
1/010000/630000	Postdienste	2 004,48	1 887,73	1 683,22	204,51
1/010000/631000	Telekommunikationsdienste	661,63	-550,07	-484,05	-66,02
1/010000/670000	Versicherungen	0,00	-11,29	-11,29	0,00
1/010000/700020	Miete Kommunikationsanlage	47,29	59,58	52,43	7,15
1/010000/728000	Leistungen an Firmen für Insertionen, Rundfunkgebühren und Sonstiges	1 655,23	3 718,10	3 714,05	4,05
1/010000/728100	Sonstige Kosten (Fremdreinigung)	0,00	1 530,58	1 399,46	131,12
Summe 010000 Zentralamt		6 336,19	1 505,08	1 625,43	-120,35
011000 Personalamt					
1/011000/456000	Schreib-, Zeichen- u. sonstige Büromittel	0,00	88,49	78,90	9,59
1/011000/618100	Instandhaltung und Wartung EDV (Hardware/Software)	0,00	91,07	81,20	9,87
1/011000/670000	Versicherungen	0,00	-3,70	-3,70	0,00
1/011000/457010	Ausdrucke Drucker, Kopierer, HPC-Dual	96,25	0,00	0,00	0,00
Summe 011000 Personalverrechnung		96,25	175,86	156,40	19,46
013000 Zentrale Dienste, EDV, Organisation					
1/013000/042000	Amts-, Betriebs- und Geschäftsausstattung	4 999,20	0,00	0,00	0,00
1/013000/457010	Ausdrucke Drucker, Kopierer, HPC-Dual	3 733,04	0,00	0,00	0,00

Konto	Bezeichnung	Saldo Brutto 31.12.2022	Saldo Brutto 31.12.2023	Netto	USt
1/013000/618100	Instandhaltung und Wartung EDV (Hardware/Software)	108,43	0,00	0,00	0,00
1/013000/631000	Telekommunikationsdienste	120,00	0,00	0,00	0,00
1/013000/700000	Mietzinse	582,72	0,00	0,00	0,00
	Summe 013000 Zentrale Dienste, EDV, Organisation	9 543,39	0,00	0,00	0,00
014000	Controlling				
1/014000/670000	Versicherungen	0,00	-1,85	-1,85	0,00
	Summe 014000 Controlling	0,00	-1,85	-1,85	0,00
015000	Pressestelle, Amtsblatt				
1/015000/457100	Mitteilungsblatt (Herstellungskosten und Versand)	1 062,34	4 189,04	3 736,14	452,90
1/015000/670000	Versicherungen	0,00	-1,85	-1,85	0,00
	Summe 015000 Pressestelle, Amtsblatt	1 062,34	4 187,19	3 734,29	452,90
016000	Elektronische Datenverarbeitung				
1/016000/400000	Geringwertige Wirtschaftsgüter des Anlagevermögens	0,00	111,90	111,90	0,00
1/016000/459000	Sonstige Verbrauchsgüter	0,00	158,40	147,82	10,58
1/016000/618100	Instandhaltung und Wartung EDV (Hardware/Software)	0,00	3 342,40	3 128,31	214,09
1/016000/631000	Telekommunikationsdienste	0,00	120,00	111,98	8,02
1/016000/670000	Versicherungen	0,00	-5,55	-5,55	0,00
1/016000/700020	Miet- und Pachtaufwand	0,00	734,16	734,16	0,00
	Summe 016000 Elektronische Datenverarbeitung	0,00	4 461,31	4 228,62	232,69
022000	Bürgerbüro				
1/022000/457010	Ausdrucke Drucker, Kopierer, HPC-Dual	509,60	0,00	0,00	0,00
1/022000/459000	Sonstige Verbrauchsgüter	0,00	15,00	15,00	0,00
1/022000/618100	Instandhaltung und Wartung EDV (Hardware/Software)	129,22	378,80	378,80	0,00
1/022000/618110	Instandh.u.Wartung Kommunal/Verwaltungssoftware	1 460,37	1 608,35	1 608,35	0,00
1/022000/630000	Postdienste	254,08	78,10	78,10	0,00
1/022000/670000	Versicherungen	0,00	-17,13	-17,13	0,00
	Summe 022000 Bürgerbüro	2 353,27	2 063,12	2 063,12	0,00
030000	Bau, Baurecht, Planung, Umwelt u. Sicherheit				
1/030000/456000	Schreib-, Zeichen- u. sonstige Büromittel	390,00	0,00	0,00	0,00
1/030000/457010	Ausdrucke Drucker, Kopierer, HPC-Dual	584,55	517,56	517,56	0,00
1/030000/618100	Instandhaltung und Wartung EDV (Hardware/Software)	0,00	273,20	273,20	0,00
1/030000/630000	Postdienste	88,22	84,05	84,05	0,00
1/030000/670000	Versicherungen	0,00	-7,41	-7,41	0,00
	Summe 030000 Bauamt	1 062,77	867,40	867,40	0,00

Konto	Bezeichnung	Saldo Brutto 31.12.2022	Saldo Brutto 31.12.2023	Netto	USt
031000	Raumordnung				
1/031000/728400	Planung und Beratung für Stadtentwicklung	300,00	10 255,20	10 255,20	0,00
	Summe 031000 Raumordnung	300,00	10 255,20	10 255,20	0,00
063000	Städtekontakte und Partnerschaften				
1/063000/729000	Sonstige Ausgaben	117,50	282,00	282,00	0,00
	Summe 063000 Städtekontakte und Partnerschaften	117,50	282,00	282,00	0,00
063010	Europaangelegenheiten				
1/063010/728000	Entgelte für sonstige Leistungen	20,15	44,81	44,81	0,00
	Summe 063010 Europaangelegenheiten	20,15	44,81	44,81	0,00
070000	Verfügungsmittel des Bürgermeisters				
1/070000/729000	Bürgermeister	350,00	1 407,88	1 407,88	0,00
1/070000/729040	STR Gradnitzer	42,37	0,00	0,00	0,00
	Summe 070000 Verfügungsmittel des Bürgermeisters	392,37	1 407,88	1 407,88	0,00
131000	Baurechtsamt				
1/131000/456000	Schreib-, Zeichen- u. sonstige Büromittel	382,20	0,00	0,00	0,00
1/131000/457010	Ausdrucke Drucker, Kopierer, HPC-Dual	449,56	87,75	87,75	0,00
1/131000/618100	Instandhaltung und Wartung EDV (Hardware/Software)	64,57	287,74	287,74	0,00
1/131000/618110	Instandh.u.Wartung Kommunal/Verwaltungssoftware	32,10	33,14	33,14	0,00
1/131000/630000	Postdienste	331,84	351,80	351,80	0,00
1/131000/670000	Versicherungen	0,00	-2,78	-2,78	0,00
	Summe 131000 Baurechtsamt	1 260,27	757,65	757,65	0,00
132000	Gesundheitspolizei				
1/132000/728000	Entgelte für sonstige Leistungen (Totenbeschaukosten)	6 386,92	10 689,10	10 689,10	0,00
	Summe 132000 Gesundheitspolizei	6 386,92	10 689,10	10 689,10	0,00
133000	Veterinärpolizei				
1/133000/757000	Tierschutzangelegenheiten (Beiträge an Institutionen)	146,00	46,50	46,50	0,00
	Summe 133000 Veterinärpolizei	146,00	46,50	46,50	0,00
163000	Freiwillige Feuerwehren				
1/163000/452000	Treibstoffe	977,33	2 384,72	2 384,72	0,00
1/163000/457000	Druckwerke	0,00	72,00	72,00	0,00
1/163000/457010	Ausdrucke Drucker, Kopierer, HPC-Dual	38,52	1,57	1,57	0,00

Konto	Bezeichnung	Saldo Brutto 31.12.2022	Saldo Brutto 31.12.2023	Netto	USt
1/163000/459000	Sonstige Verbrauchsgüter	283,86	0,00	0,00	0,00
1/163000/600300	Energiebezüge Fernwärme	-38,30	3 046,73	3 046,73	0,00
1/163000/617000	Instandhaltung von Fahrzeugen	5,21	17,10	17,10	0,00
1/163000/618000	Instandhaltung von sonstigen Anlagen (Ausstattung/Werkzeuge)	0,00	352,32	352,32	0,00
1/163000/618100	Instandhaltung und Wartung EDV (Hardware/Software)	0,00	91,07	91,07	0,00
1/163000/630000	Postdienste	21,36	36,31	36,31	0,00
1/163000/631000	Telekommunikationsdienste	281,59	282,54	282,54	0,00
1/163000/670000	Versicherungen	0,00	-6,99	-6,99	0,00
1/163000/700020	Miete Kommunikationsanlage	518,24	652,88	652,88	0,00
1/163000/728000	Entgelte für sonstige Leistungen	0,00	67,57	67,57	0,00
	Summe 163000 Freiwillige Feuerwehren	2 087,81	6 997,82	6 997,82	0,00
163001	TLFA 4000 Iveco Trakker Nr. 1 FF Spittal/Drau				
5/163001/040000	Fahrzeuge	79,60	0,00	0,00	0,00
	Summe 163001 TLFA 4000 Iveco Trakker Nr. 1 FF Spittal/Drau	79,60	0,00	0,00	0,00
163002	TLFA 4000 Iveco Trakker Nr. 2 FF Spittal/Drau				
5/163002/040000	Fahrzeuge	79,60	0,00	0,00	0,00
	Summe 163002 TLFA 4000 Iveco Trakker Nr. 2 FF Spittal/Drau	79,60	0,00	0,00	0,00
163004	TLFA Iveco Eurocargo FF 150 E32 FF St. Peter/Amlach				
5/163004/040000	Fahrzeuge	312 586,98	0,00	0,00	0,00
5/163004/042000	Betriebsausstattung	43 587,46	0,00	0,00	0,00
	Summe 163004 TLFA Iveco Eurocargo FF 150 E32 FF St. Peter/Amlach	356 174,44	0,00	0,00	0,00
210000	Verwaltung der Pflichtschulen				
1/210000/670000	Versicherungen	0,00	-3,15	-3,15	0,00
	Summe 210000 Verwaltung der Pflichtschulen	0,00	-3,15	-3,15	0,00
211000	Volksschule West				
1/211000/400100	Bekleidung	0,00	165,60	165,60	0,00
1/211000/457010	Ausdrucke Drucker, Kopierer, HPC-Dual	222,43	0,00	0,00	0,00
1/211000/600300	Energiebezüge Fernwärme	3 293,48	1 104,96	1 104,96	0,00
1/211000/614000	Instandhaltung von Gebäuden	4 774,39	0,00	0,00	0,00
1/211000/618100	Instandhaltung und Wartung EDV (Hardware/Software)	0,00	45,68	45,68	0,00
1/211000/631000	Telekommunikationsdienste	21,42	8,77	8,77	0,00
1/211000/670000	Versicherungen	0,00	-12,60	-12,60	0,00
1/211000/700020	Miete Kommunikationsanlage	499,09	628,78	628,78	0,00
1/211000/728000	Entgelte für sonstige Leistungen	4 046,89	4 599,30	4 599,30	0,00

Rechnungsabschluss 2023

Stadtgemeinde Spittal an der Drau

Nachweis Lieferantenverbindlichkeiten

Konto	Bezeichnung	Saldo Brutto 31.12.2022	Saldo Brutto 31.12.2023	Netto	USt
1/211000/728100	Fremdleistungen Reinigung (GB2)	0,00	4 010,68	4 010,68	0,00
	Summe 211000 Volksschule West	12 857,70	10 551,17	10 551,17	0,00
211100	Volksschule Ost				
1/211100/400030	Geringwertige Wirtschaftsgüter (GWG)	138,26	0,00	0,00	0,00
1/211100/400100	Bekleidung	0,00	144,00	144,00	0,00
1/211100/454000	Reinigungsmittel	0,00	171,36	171,36	0,00
1/211100/457010	Ausdrucke Drucker, Kopierer, HPC-Dual	-65,08	0,00	0,00	0,00
1/211100/600300	Energiebezüge Fernwärme	-4 177,80	3 114,96	3 114,96	0,00
1/211100/631000	Telekommunikationsdienste	27,84	59,40	59,40	0,00
1/211100/670000	Versicherungen	0,00	-7,41	-7,41	0,00
1/211100/700020	Miete Kommunikationsanlage	446,72	562,80	562,80	0,00
1/211100/728000	Entgelte für sonstige Leistungen	7 609,17	8 280,28	8 280,28	0,00
1/211100/728100	Fremdleistungen Reinigung (GB2)	0,00	2 338,38	2 338,38	0,00
	Summe 211100 Volksschule Ost	3 979,11	14 663,77	14 663,77	0,00
211200	Volksschule Molzbichl				
1/211200/400000	Geringwertige Wirtschaftsgüter des Anlagevermögens	15,90	6,35	6,35	0,00
1/211200/400100	Bekleidung	0,00	139,80	139,80	0,00
1/211200/456000	Schreib-, Zeichen- u. sonstige Büromittel	0,00	57,95	57,95	0,00
1/211200/457010	Ausdrucke Drucker, Kopierer, HPC-Dual	251,12	0,00	0,00	0,00
1/211200/458000	Mittel zur ärztlichen Betreuung und Gesundheitsvorsorge	8,00	0,00	0,00	0,00
1/211200/614000	Instandhaltung von Gebäuden	66,23	0,00	0,00	0,00
1/211200/631000	Telekommunikationsdienste	3,00	3,00	3,00	0,00
1/211200/631010	Telekommunikationsdienste (Brandmeldeanlage)	0,00	25,45	25,45	0,00
1/211200/670000	Versicherungen	0,00	-4,56	-4,56	0,00
1/211200/728000	Entgelte für sonstigen Leistungen von Gewerbetreibenden, Firmen und jur. Personen	0,00	33,78	33,78	0,00
	Summe 211200 Volksschule Molzbichl	344,25	261,77	261,77	0,00
213000	Antoniussschule				
1/213000/600300	Energiebezüge Fernwärme	2 329,54	781,56	781,56	0,00
1/213000/614000	Instandhaltung von Gebäuden	102,16	0,00	0,00	0,00
1/213000/670000	Versicherungen	0,00	-2,09	-2,09	0,00
1/213000/728000	Entgelte für sonstige Leistungen	0,00	16,89	16,89	0,00
	Summe 213000 Antoniussschule	2 431,70	796,36	796,36	0,00
232000	Schülerbetreuung				
1/232000/755000	Laufende Transferzahlungen an Unternehmungen (Transporte)	968,00	968,00	968,00	0,00
	Summe 232000 Schülerbetreuung	968,00	968,00	968,00	0,00

Konto	Bezeichnung	Saldo Brutto 31.12.2022	Saldo Brutto 31.12.2023	Netto	USt
240000	Kindergarten West				
1/240000/457010	Ausdrucke Drucker, Kopierer, HPC-Dual	98,91	1,05	0,87	0,18
1/240000/614000	Instandhaltung von Gebäuden	54,45	0,00	0,00	0,00
1/240000/630000	Postdienste	1,78	1,61	1,61	0,00
1/240000/631000	Telekommunikationsdienste	3,00	10,20	8,50	1,70
1/240000/670000	Versicherungen	0,00	-7,41	-7,41	0,00
1/240000/700020	Miete Kommunikationsanlage	25,40	32,01	26,67	5,34
1/240000/728000	Entgelte für sonstige Leistungen (Rundfunk)	0,00	180,19	174,56	5,63
	Summe 240000 Kindergarten West	183,54	217,65	204,80	12,85
240100	Kindergarten Ost				
1/240100/457010	Ausdrucke Drucker, Kopierer, HPC-Dual	184,79	3,94	3,28	0,66
1/240100/600300	Energiebezüge Fernwärme	-208,38	-1 588,11	-1 323,42	-264,69
1/240100/614000	Instandhaltung von Gebäuden	52,80	0,00	0,00	0,00
1/240100/618100	Instandhaltung und Wartung EDV (Hardware/Software)	0,00	45,68	45,68	0,00
1/240100/630000	Postdienste	7,03	6,03	6,03	0,00
1/240100/631000	Telekommunikationsdienste	15,00	29,40	24,50	4,90
1/240100/670000	Versicherungen	0,00	-25,92	-25,92	0,00
1/240100/700020	Miete Kommunikationsanlage	401,77	506,18	421,82	84,36
1/240100/728000	Entgelte für sonstige Leistungen	0,00	850,30	830,59	19,71
	Summe 240100 Kindergarten Ost	453,01	-172,50	-17,44	-155,06
240200	Kindergarten Rothenthurn				
1/240200/400000	Geringwertige Wirtschaftsgüter des Anlagevermögens	0,00	17,49	14,57	2,92
1/240200/454000	Reinigungsmittel	0,00	27,80	23,17	4,63
1/240200/457010	Ausdrucke Drucker, Kopierer, HPC-Dual	42,12	1,05	0,87	0,18
1/240200/458000	Mittel zur ärztlichen Betreuung und Gesundheitsvorsorge	0,00	98,25	86,82	11,43
1/240200/459000	Sonstige Verbrauchsgüter	0,00	4,50	3,75	0,75
1/240200/459100	Feiern und Feste	0,00	43,40	39,45	3,95
1/240200/630000	Postdienste	1,78	1,61	1,61	0,00
1/240200/631000	Telekommunikationsdienste	123,65	3,00	2,50	0,50
1/240200/670000	Versicherungen	0,00	-7,41	-7,41	0,00
1/240200/728000	Entgelte für sonstige Leistungen	0,00	180,19	174,56	5,63
	Summe 240200 Kindergarten Rothenthurn	167,55	369,88	339,89	29,99
250000	Schülerhort West				
1/250000/600300	Energiebezüge Fernwärme	722,96	242,55	202,12	40,43

Rechnungsabschluss 2023

Stadtgemeinde Spittal an der Drau

Nachweis Lieferantenverbindlichkeiten

Konto	Bezeichnung	Saldo Brutto 31.12.2022	Saldo Brutto 31.12.2023	Netto	USt
1/250000/614000	Instandhaltung von Gebäuden	80,00	0,00	0,00	0,00
	Summe 250000 Schülerhort West	802,96	242,55	202,12	40,43
250100	Schülerhort Ost				
1/250100/600300	Energiebezüge Fernwärme	-533,30	397,62	331,35	66,27
	Summe 250100 Schülerhort Ost	-533,30	397,62	331,35	66,27
259000	Jugendservicestelle				
1/259000/400000	Geringwertige Wirtschaftsgüter des Anlagevermögens	84,98	32,66	32,66	0,00
1/259000/457010	Ausdrucke Drucker, Kopierer, HPC-Dual	35,39	0,00	0,00	0,00
1/259000/459000	Sonstige Verbrauchsgüter	0,00	1,98	1,98	0,00
1/259000/631000	Telekommunikationsdienste	19,86	21,56	21,56	0,00
1/259000/670000	Versicherungen	0,00	-4,32	-4,32	0,00
1/259000/700000	Mietzinse	177,28	0,00	0,00	0,00
1/259000/728000	Entgelte für sonstige Leistungen	97,84	99,05	99,05	0,00
1/259000/728100	Entgelte für sonstige Leistungen - Reinigung	0,00	215,52	215,52	0,00
	Summe 259000 Jugendservicestelle	415,35	366,45	366,45	0,00
262000	Sportstadion Spittal/Drau				
1/262000/600300	Energiebezüge Fernwärme	0,00	21 526,56	17 938,80	3 587,76
1/262000/614000	Instandhaltung von Gebäuden	120,00	0,00	0,00	0,00
1/262000/700000	Mietzinse	44 924,56	0,00	0,00	0,00
	Summe 262000 Sportstadion Spittal/Drau	45 044,56	21 526,56	17 938,80	3 587,76
262001	Sanierung und Umbau Goldeckstadion				
5/262001/010000	Gebäude und Bauten	2 609,23	0,00	0,00	0,00
	Summe 262001 Sanierung und Umbau Goldeckstadion	2 609,23	0,00	0,00	0,00
262100	Sportplatz Rothenthurn				
1/262100/618000	Instandhaltung von sonstigen Anlagen	4 299,97	0,00	0,00	0,00
	Summe 262100 Sportplatz Rothenthurn	4 299,97	0,00	0,00	0,00
262200	Sportplatz Amlach				
1/262200/610000	Instandhaltung von Grund und Boden	54,60	0,00	0,00	0,00
1/262200/670000	Versicherungen	0,00	-0,19	-0,19	0,00
	Summe 262200 Sportplatz Amlach	54,60	-0,19	-0,19	0,00
263000	Sporthalle Spittal/Drau				
1/263000/614000	Instandhaltung von Gebäuden	277,28	295,97	246,64	49,33

Rechnungsabschluss 2023

Stadtgemeinde Spittal an der Drau

Nachweis Lieferantenverbindlichkeiten

Konto	Bezeichnung	Saldo Brutto	Saldo Brutto	Netto	USt
		31.12.2022	31.12.2023		
1/263000/631000	Telekommunikationsdienste	16,82	3,08	2,57	0,51
1/263000/728000	Entgelte für sonstige Leistungen (Reinigung)	3 091,58	0,00	0,00	0,00
	Summe 263000 Sporthalle Spittal/Drau	3 385,68	299,05	249,21	49,84
264000	Kunsteisbahn				
1/264000/600300	Energiebezüge Fernwärme	0,00	3 516,37	2 930,31	586,06
1/264000/700000	Mietzinse	7 338,43	0,00	0,00	0,00
	Summe 264000 Kunsteisbahn	7 338,43	3 516,37	2 930,31	586,06
269000	Sonstige Sportförderung				
1/269000/456000	Schreib-, Zeichen- u. sonstige Büromittel	0,00	53,21	53,21	0,00
	Summe 269000 Sonstige Sportförderung	0,00	53,21	53,21	0,00
273000	Stadtbücherei Spittal/Drau				
1/273000/457000	Druckwerke	62,86	1 961,63	1 707,96	253,67
1/273000/457010	Ausdrucke Drucker, Kopierer, HPC-Dual	129,28	0,00	0,00	0,00
1/273000/459000	Sonstige Verbrauchsgüter	185,40	0,00	0,00	0,00
1/273000/670000	Versicherungen	0,00	-4,94	-4,94	0,00
1/273000/700020	Miete Kommunikationsanlage	61,75	77,80	64,83	12,97
1/273000/728000	Entgelte für sonstige Leistungen	100,00	72,30	64,19	8,11
	Summe 273000 Stadtbücherei Spittal/Drau	539,29	2 106,79	1 832,04	274,75
300000	Kultur				
1/300000/456000	Schreib-, Zeichen- u. sonstige Büromittel	373,83	35,96	29,97	5,99
1/300000/457000	Druckwerke	0,00	567,41	515,82	51,59
1/300000/457010	Ausdrucke Drucker, Kopierer, HPC-Dual	19,37	6,03	5,02	1,01
1/300000/618100	Instandhaltung und Wartung EDV (Hardware/Software)	80,85	94,32	78,60	15,72
1/300000/630000	Postdienste	309,73	313,84	287,42	26,42
1/300000/631000	Telekommunikationsdienste	0,00	7,20	6,00	1,20
1/300000/670000	Versicherungen	0,00	-5,65	-5,65	0,00
1/300000/700020	Miete Kommunikationsanlage	112,56	141,81	118,17	23,64
1/300000/728000	Entgelte für sonstige Leistungen	600,00	0,00	0,00	0,00
1/300000/728100	Leistungen an AKM	2 985,31	44,36	37,32	7,04
1/300000/728300	Entgelte für Leistungen von Firmen (Nebenkosten für Künstler)	0,00	159,40	132,83	26,57
	Summe 300000 Kultur	4 481,65	1 364,68	1 205,50	159,18
300100	Galerie im Schloß Porcia				
1/300100/728000	Entgelte für sonstige Leistungen	260,46	0,00	0,00	0,00
	Summe 300100 Galerie im Schloß Porcia	260,46	0,00	0,00	0,00

Konto	Bezeichnung	Saldo Brutto 31.12.2022	Saldo Brutto 31.12.2023	Netto	USt
320000	Musikschule Spittal/Drau				
1/320000/400000	Geringwertige Wirtschaftsgüter des Anlagevermögens	0,00	208,54	208,54	0,00
1/320000/456000	Schreib-, Zeichen- u. sonstige Büromittel	0,00	118,34	118,34	0,00
1/320000/457000	Druckwerke	0,00	213,00	213,00	0,00
1/320000/457010	Ausdrucke Drucker, Kopierer, HPC-Dual	44,84	0,00	0,00	0,00
1/320000/600300	Energiebezüge Fernwärme	1 686,90	565,95	565,95	0,00
1/320000/614000	Instandhaltung von Gebäuden	439,86	0,00	0,00	0,00
1/320000/618100	Instandhaltung und Wartung EDV (Hardware/Software)	0,00	304,87	304,87	0,00
1/320000/630000	Postdienste	0,00	87,65	87,65	0,00
1/320000/631000	Telekommunikationsdienste	0,00	46,02	46,02	0,00
1/320000/670000	Versicherungen	0,00	-3,30	-3,30	0,00
1/320000/728000	Entgelte für sonstige Leistungen	0,00	86,70	86,70	0,00
1/320000/728100	Fremdleistungen Reinigung (GB2)	0,00	1 062,90	1 062,90	0,00
	Summe 320000 Musikschule Spittal/Drau	2 171,60	2 690,67	2 690,67	0,00
322100	Internationaler Chorwettbewerb				
1/322100/728000	Entgelte für sonstige Leistungen (Aufenthalt, Verpflegung und Unterkunft)	0,00	1 144,80	954,00	190,80
	Summe 322100 Internationaler Chorwettbewerb	0,00	1 144,80	954,00	190,80
360100	Betreuungsmaßnahmen von Museen				
1/360100/670000	Versicherungen	0,00	-1,85	-1,85	0,00
	Summe 360100 Betreuungsmaßnahmen von Museen	0,00	-1,85	-1,85	0,00
361000	Stadtarchiv				
1/361000/631000	Telekommunikationsdienste	47,59	0,00	0,00	0,00
1/361000/670000	Versicherungen	0,00	-0,03	-0,03	0,00
	Summe 361000 Stadtarchiv	47,59	-0,03	-0,03	0,00
411000	Maßnahmen der Sozialhilfe				
1/411000/751600	Transfers an Länder, Landesfonds und Landeskammern - Sozialhilfe Kopfquote	0,00	17 315,00	17 315,00	0,00
	Summe 411000 Maßnahmen der Sozialhilfe	0,00	17 315,00	17 315,00	0,00
423000	Essen auf Rädern				
1/423000/430000	Lebensmittel	15 325,12	14 760,00	13 418,18	1 341,82
1/423000/452000	Treibstoffe	256,71	285,31	237,76	47,55
1/423000/457010	Ausdrucke Drucker, Kopierer, HPC-Dual	42,74	61,39	51,15	10,24
1/423000/617000	Instandhaltung von Fahrzeugen	15,98	50,45	42,03	8,42
1/423000/630000	Postdienste	115,45	94,03	94,03	0,00

Rechnungsabschluss 2023

Stadtgemeinde Spittal an der Drau

Nachweis Lieferantenverbindlichkeiten

Konto	Bezeichnung	Saldo Brutto 31.12.2022	Saldo Brutto 31.12.2023	Netto	USt
1/423000/631000	Telekommunikationsdienste	11,20	11,20	9,33	1,87
1/423000/670000	Versicherungen	0,00	-6,02	-6,02	0,00
1/423000/728000	Entgelte für Leistungen	2 263,01	2 184,79	1 820,66	364,13
	Summe 423000 Essen auf Rädern	18 030,21	17 441,15	15 667,12	1 774,03
429000	Sonstige Einrichtungen und Maßnahmen				
1/429000/728100	Entgelte für sonstige Leistungen (Tag für besondere Menschen)	0,00	1 386,00	1 386,00	0,00
1/429000/768100	Zuwendungen an Bedürftige	1 000,00	0,00	0,00	0,00
	Summe 429000 Sonstige Einrichtungen und Maßnahmen	1 000,00	1 386,00	1 386,00	0,00
441900	Corona-Krise 2020				
1/441900/728000	Entgelte für sonstige Leistungen	360,00	0,00	0,00	0,00
	Summe 441900 Corona-Krise 2020	360,00	0,00	0,00	0,00
520000	Natur- und Landschaftsschutz				
1/520000/670000	Versicherungen	0,00	-0,62	-0,62	0,00
	Summe 520000 Natur- und Landschaftsschutz	0,00	-0,62	-0,62	0,00
612000	Gemeindestraßen				
1/612000/413000	Handelswaren	0,00	111,60	111,60	0,00
1/612000/611200	Instandhaltung von Straßen	147,28	166,00	166,00	0,00
1/612000/618100	Instandhaltung und Wartung EDV (Hardware/Software)	0,00	517,56	517,56	0,00
1/612000/670000	Versicherungen	0,00	-0,93	-0,93	0,00
1/612000/700000	Pacht - Mietzinse	58,21	0,00	0,00	0,00
1/612000/710000	Öffentliche Abgaben	0,00	47,00	47,00	0,00
1/612000/728000	Überwachungskosten ruhender Verkehr	8 348,96	8 092,82	8 092,82	0,00
	Summe 612000 Gemeindestraßen	8 554,45	8 934,05	8 934,05	0,00
612330	Straßenbaumaßnahmen 2018-2020				
5/612330/060000	Im Bau befindliche Grundstückseinrichtungen	0,00	-57 039,17	-57 039,17	0,00
	Summe 612330 Straßenbaumaßnahmen 2018-2020	0,00	-57 039,17	-57 039,17	0,00
612362	Straßensanierung ab 2021				
5/612362/060000	Im Bau befindliche Grundstückseinrichtungen	0,00	-14 911,43	-14 911,43	0,00
	Summe 612362 Straßensanierung ab 2021	0,00	-14 911,43	-14 911,43	0,00
612364	Straßenbau 2021/2				
5/612364/060000	Im Bau befindliche Grundstückseinrichtungen	0,00	1 387,80	1 387,80	0,00
	Summe 612364 Straßenbau 2021/2	0,00	1 387,80	1 387,80	0,00

Rechnungsabschluss 2023

Stadtgemeinde Spittal an der Drau

Nachweis Lieferantenverbindlichkeiten

Konto	Bezeichnung	Saldo Brutto 31.12.2022	Saldo Brutto 31.12.2023	Netto	USt
633000	Wildbachverbauung				
1/633000/729000	Laufende Transferzahlung Bund Beitrag Wildbachverbauung	0,00	952,00	952,00	0,00
	Summe 633000 Wildbachverbauung	0,00	952,00	952,00	0,00
640000	Straßenverkehr				
1/640000/611000	Instandhaltung von Straßenbauten	48,79	734,22	734,22	0,00
1/640000/611100	Instandhaltung von Straßenbauten II	7 228,12	0,00	0,00	0,00
	Summe 640000 Straßenverkehr	7 276,91	734,22	734,22	0,00
680001	Breitband				
5/680001/060000	Im Bau befindliche Grundstückseinrichtungen	0,00	103,30	103,30	0,00
	Summe 680001 Breitband	0,00	103,30	103,30	0,00
680002	Breitbandausbau BA 19.1				
5/680002/060000	Im Bau befindliche Grundstückseinrichtungen	0,00	7 360,85	7 360,85	0,00
	Summe 680002 Breitbandausbau BA 19.1	0,00	7 360,85	7 360,85	0,00
742000	Produktionsförderung				
1/742000/670000	Versicherungen	0,00	-0,37	-0,37	0,00
1/742000/755000	Stierfuttermittel	590,10	0,00	0,00	0,00
1/742000/757020	Beihilfen und Subventionen private Organisationen	500,00	0,00	0,00	0,00
	Summe 742000 Produktionsförderung	1 090,10	-0,37	-0,37	0,00
771000	Tourismusförderung				
1/771000/757000	Laufende Transferzahlungen an private Institutionen ohne Erwerbscharakter	30 883,19	48 655,87	48 655,87	0,00
	Summe 771000 Tourismusförderung	30 883,19	48 655,87	48 655,87	0,00
789000	Wirtschaftsförderung				
1/789000/728000	Entgelte für sonstige Leistungen an Gewerbetreibende, Firmen und jur. Personen	0,00	0,72	0,72	0,00
1/789000/755000	Laufende Transferzahlungen an Unternehmungen (City-Taxi)	8 500,50	0,00	0,00	0,00
	Summe 789000 Wirtschaftsförderung	8 500,50	0,72	0,72	0,00
789100	Stadtmarketing				
1/789100/400000	Geringwertige Wirtschaftsgüter des Anlagevermögens	181,64	0,00	0,00	0,00
1/789100/456000	Schreib-, Zeichen- u. sonstige Büromittel	80,80	0,00	0,00	0,00
1/789100/457010	Ausdrucke Drucker, Kopierer, HPC-Dual	6,83	32,53	27,11	5,42
1/789100/600100	Energiebezüge Strom	0,00	-175,44	-146,20	-29,24
1/789100/630000	Postdienste	14,82	49,83	49,83	0,00

Konto	Bezeichnung	Saldo Brutto 31.12.2022	Saldo Brutto 31.12.2023	Netto	USt
1/789100/631000	Telekommunikationsdienste	166,43	235,52	196,27	39,25
1/789100/670000	Versicherungen	0,00	-3,79	-3,79	0,00
1/789100/700020	Miete Kommunikationsanlage	224,73	283,12	235,93	47,19
1/789100/728000	Entgelte für sonstige Leistungen (Sommerveranstaltungen)	72,72	0,00	0,00	0,00
1/789100/728100	Entgelte für sonstige Leistungen (Weihnachtsaktivitäten)	5 277,98	2 230,88	1 978,63	252,25
	Summe 789100 Stadtmarketing	6 025,95	2 652,65	2 337,78	314,87
814000	Straßenreinigung				
1/814000/020000	Maschinen und maschinelle Anlagen	1 800,00	0,00	0,00	0,00
1/814000/400000	Geringwertige Wirtschaftsgüter des Anlagevermögens	650,70	66,90	66,90	0,00
1/814000/452000	Treibstoffe	435,85	2 520,05	2 520,05	0,00
1/814000/455000	Chemische und sonstige artverwandte Mittel	15 609,60	4 814,54	4 814,54	0,00
1/814000/459000	Sonstige Verbrauchsgüter	82,32	0,00	0,00	0,00
1/814000/459100	Sonstige Verbrauchsgüter (Splitt)	466,68	5 388,60	4 490,50	898,10
1/814000/616000	Instandhaltung von Maschinen und maschinellen Anlagen	298,06	0,00	0,00	0,00
1/814000/617000	Instandhaltung von Fahrzeugen	0,00	88,61	88,61	0,00
1/814000/670000	Versicherungen	0,00	-11,60	-11,60	0,00
1/814000/728000	Containerabfuhr	0,00	101,35	101,35	0,00
1/814000/728200	Fremdleistung Straßenreinigung	0,00	108,79	108,79	0,00
	Summe 814000 Straßenreinigung	19 343,21	13 077,24	12 179,14	898,10
815000	Park- und Gartenanlagen				
1/815000/452000	Treibstoffe	261,24	1 442,14	1 442,14	0,00
1/815000/457010	Ausdrucke Drucker, Kopierer, HPC-Dual	2,27	0,00	0,00	0,00
1/815000/459000	Sonstige Verbrauchsgüter	42,56	0,00	0,00	0,00
1/815000/617000	Instandhaltung von Fahrzeugen	0,00	401,62	401,62	0,00
1/815000/618100	Instandhaltung und Wartung EDV (Hardware/Software)	0,00	45,68	45,68	0,00
1/815000/670000	Versicherungen	0,00	-1,85	-1,85	0,00
1/815000/700020	Miete Kommunikationsanlage	25,40	32,01	32,01	0,00
1/815000/728000	Entgelte für sonstige Leistungen	0,00	16,89	16,89	0,00
	Summe 815000 Park- und Gartenanlagen	331,47	1 936,49	1 936,49	0,00
815100	Gärtnerei				
1/815100/614000	Instandhaltung von Gebäuden	176,46	0,00	0,00	0,00
1/815100/618000	Instandhaltung von sonstigen Anlagen (Ausstattung/Werkzeug)	0,00	79,92	76,07	3,85
1/815100/670000	Versicherungen	0,00	-9,63	-9,63	0,00
1/815100/728000	Entgelte für sonstige Leistungen an Gewerbetreibende, Firmen und jur. Personen	0,00	523,69	519,61	4,08
	Summe 815100 Gärtnerei	176,46	593,98	586,05	7,93

Konto	Bezeichnung	Saldo Brutto 31.12.2022	Saldo Brutto 31.12.2023	Netto	USt
816000	Öffentliche Beleuchtung				
1/816000/600100	Energiebezüge Strom	0,00	-6 142,53	-6 142,53	0,00
1/816000/611000	Instandhaltung von Straßenbauten	2 798,76	5 179,44	5 179,44	0,00
1/816000/618100	Instandhaltung und Wartung EDV (Hardware/Software)	0,00	45,68	45,68	0,00
1/816000/618110	Instandh.u.Wartung Kommunal/Verwaltungssoftware	16,14	18,86	18,86	0,00
	Summe 816000 Öffentliche Beleuchtung	2 814,90	-898,55	-898,55	0,00
816003	Straßenbeleuchtung BA 19.1				
5/816003/060000	Im Bau befindliche Grundstückseinrichtungen	0,00	27 388,32	27 388,32	0,00
	Summe 816003 Straßenbeleuchtung BA 19.1	0,00	27 388,32	27 388,32	0,00
817000	Friedhöfe				
1/817000/457000	Druckwerke	2,71	2,56	2,56	0,00
1/817000/618100	Instandhaltung und Wartung EDV (Hardware/Software)	0,00	91,07	91,07	0,00
1/817000/630000	Postdienste	9,44	1,61	1,61	0,00
1/817000/670000	Versicherungen	0,00	-0,56	-0,56	0,00
1/817000/728000	Entgelte für sonstige Leistungen	242,00	500,89	500,89	0,00
	Summe 817000 Friedhöfe	254,15	595,57	595,57	0,00
820000	Wirtschaftshof				
1/820000/400000	Geringwertige Wirtschaftsgüter des Anlagevermögens	927,34	2 305,92	2 194,47	111,45
1/820000/400100	Geringwertige Wirtschaftsgüter des Anlagevermögens (Werkzeug)	279,00	3,68	3,50	0,18
1/820000/451000	Brennstoffe	0,00	31,68	30,15	1,53
1/820000/452000	Treibstoffe	10 161,54	15 606,09	14 851,79	754,30
1/820000/454000	Reinigungsmittel	0,00	134,04	127,56	6,48
1/820000/456000	Schreib-, Zeichen- u. sonstige Büromittel	145,07	115,92	110,32	5,60
1/820000/459000	Sonstige Verbrauchsgüter	174,24	26,40	25,12	1,28
1/820000/614000	Instandhaltung von Gebäuden	328,31	53,48	50,90	2,58
1/820000/616000	Instandhaltung von Maschinen und maschinellen Anlagen	0,00	60,16	57,25	2,91
1/820000/617000	Instandhaltung von Fahrzeugen	3 212,48	2 640,94	2 513,29	127,65
1/820000/618000	Instandhaltung von sonstigen Anlagen (Ausstattung/Werkzeug)	0,00	64,80	61,67	3,13
1/820000/618100	Instandhaltung und Wartung EDV (Hardware/Software)	0,00	136,75	130,14	6,61
1/820000/630000	Postdienste	5,70	9,04	9,04	0,00
1/820000/631000	Telekommunikationsdienste	7,20	-6,20	-5,90	-0,30
1/820000/670000	Versicherungen	0,00	-44,70	-44,70	0,00
1/820000/700020	Miete Kommunikationsanlage	522,15	657,83	626,03	31,80
1/820000/728000	Entgelte für sonstige Leistungen	1 428,15	2 182,60	2 120,38	62,22
1/820000/420400	Roh- und Hilfsstoffe für das Baunebengewerbe	618,01	0,00	0,00	0,00

Rechnungsabschluss 2023

Stadtgemeinde Spittal an der Drau

Nachweis Lieferantenverbindlichkeiten

Konto	Bezeichnung	Saldo Brutto 31.12.2022	Saldo Brutto 31.12.2023	Netto	USt
1/820000/457010	Ausdrucke Drucker, Kopierer, HPC-Dual	340,94	0,00	0,00	0,00
	Summe 820000 Wirtschaftshof -Betrieb m. marktbest.Tätigkeit	18 150,13	23 978,43	22 861,01	1 117,42
828000	Bauernmarkt				
1/828000/670000	Versicherungen	0,00	-0,62	-0,62	0,00
	Summe 828000 Bauernmarkt	0,00	-0,62	-0,62	0,00
833000	Hallen- und Freibad				
1/833000/614000	Instandhaltung von Gebäuden	0,00	-4 248,41	-3 540,34	-708,07
	Summe 833000 Hallen- und Freibad	0,00	-4 248,41	-3 540,34	-708,07
840000	Grundbesitz und Immobilien				
1/840000/457010	Ausdrucke Drucker, Kopierer, HPC-Dual	16,16	0,00	0,00	0,00
1/840000/600300	Energiebezüge Fernwärme	4 317,06	2 068,61	1 723,84	344,77
1/840000/618100	Instandhaltung und Wartung EDV (Hardware/Software)	16,14	155,61	129,68	25,93
1/840000/618110	Instandh.u.Wartung Kommunal/Verwaltungssoftware	16,05	16,57	13,81	2,76
1/840000/631000	Telekommunikationsdienste	0,00	14,40	12,00	2,40
1/840000/670000	Versicherungen	0,00	-3,70	-3,70	0,00
	Summe 840000 Grundbesitz und Immobilien	4 365,41	2 251,49	1 875,63	375,86
846100	Schloß Porcia				
1/846100/042000	Amts-, Betriebs- und Geschäftsausstattung	0,00	603,96	503,30	100,66
1/846100/400000	Geringwertige Wirtschaftsgüter des Anlagevermögens	1 208,96	0,00	0,00	0,00
1/846100/459000	Sonstige Verbrauchsgüter	0,00	408,00	340,00	68,00
1/846100/600300	Energiebezüge Fernwärme	-360,11	6 342,77	5 285,64	1 057,13
1/846100/614000	Instandhaltung von Gebäuden	311,76	19,23	17,48	1,75
1/846100/618000	Instandhaltung von sonstigen Anlagen (Ausstattung)	398,00	0,00	0,00	0,00
1/846100/631000	Telekommunikationsdienste	3,00	3,00	2,50	0,50
1/846100/670000	Versicherungen	0,00	-2,05	-2,05	0,00
1/846100/728000	Entgelte für sonstige Leistungen	0,00	33,78	28,15	5,63
1/846100/728100	Sonstige Ausgaben (Reinigung)	0,00	3 089,50	2 574,58	514,92
2/846100/302000	Kapitaltransfers von Gemeinden, Gemeindeverbänden (ohne marktbestimmte Tätigkeit) und Geme	0,00	503,30	503,30	0,00
	Summe 846100 Schloß Porcia	1 561,61	9 994,89	8 246,30	1 748,59
846200	Mehrzweckhaus Rothenthurn				
1/846200/042000	Geschäftsausstattung	936,00	0,00	0,00	0,00
1/846200/614000	Instandhaltung von Gebäuden	197,67	131,27	110,37	20,90
1/846200/670000	Versicherungen	0,00	-1,50	-1,50	0,00

Rechnungsabschluss 2023

Stadtgemeinde Spittal an der Drau

Nachweis Lieferantenverbindlichkeiten

Konto	Bezeichnung	Saldo Brutto 31.12.2022	Saldo Brutto 31.12.2023	Netto	USt
1/846200/728000	Entgelte für sonstige Leistungen	0,00	33,78	28,15	5,63
	Summe 846200 Mehrzweckhaus Rothenthurn	1 133,67	163,55	137,02	26,53
846300	Stadtsaal Spittal/Drau				
1/846300/459000	Sonstige Verbrauchsgüter	133,56	0,00	0,00	0,00
1/846300/670000	Versicherungen	0,00	-1,85	-1,85	0,00
1/846300/728000	Entgelte für sonstige Leistungen Wirtschaftshof u.a.	0,00	16,89	14,07	2,82
	Summe 846300 Stadtsaal Spittal/Drau	133,56	15,04	12,22	2,82
846500	Mehrzweckhaus St. Peter				
1/846500/670000	Versicherungen	0,00	-1,31	-1,31	0,00
1/846500/728000	Entgelte für sonstige Leistungen	0,00	16,89	16,89	0,00
	Summe 846500 Mehrzweckhaus St. Peter	0,00	15,58	15,58	0,00
850000	Wasserversorgung				
1/850000/452000	Treibstoffe	691,54	631,30	526,08	105,22
1/850000/457010	Ausdrucke Drucker, Kopierer, HPC-Dual	477,60	10,49	8,74	1,75
1/850000/459000	Sonstige Verbrauchsgüter	600,56	66,53	55,44	11,09
1/850000/600300	Energiebezüge Fernwärme	102,75	1 363,14	1 135,95	227,19
1/850000/612000	Instandhaltung von Wasser- und Abwasserbauten und -anlagen	234,31	3 525,17	2 937,64	587,53
1/850000/618100	Instandhaltung und Wartung EDV (Hardware/Software)	32,29	310,93	259,11	51,82
1/850000/630000	Postdienste	43,38	51,59	51,59	0,00
1/850000/631000	Telekommunikationsdienste	41,25	39,26	32,71	6,55
1/850000/670000	Versicherungen	1 777,35	-14,18	-14,18	0,00
1/850000/700020	Miete Kommunikationsanlage	415,06	522,92	435,77	87,15
1/850000/728000	Entgelte für sonstige Leistungen	208,72	201,76	168,13	33,63
1/850000/004000	Wasser- und Kanalisationsbauten	22 016,85	0,00	0,00	0,00
1/850000/752000	Transfers an Gemeinden, Gemeindeverbände (ohne marktbestimmte Tätigkeit) und Gemeindefonc	1 211,76	0,00	0,00	0,00
	Summe 850000 Wasserversorgung -Betrieb m. marktbest.Tätigkeit	27 853,42	6 708,91	5 596,98	1 111,93
850007	WVA_BA 10 (05)				
5/850007/060000	Im Bau befindliche Grundstückseinrichtungen	132,00	0,00	0,00	0,00
	Summe 850007 WVA_BA 10 (05)	132,00	0,00	0,00	0,00
850008	WVA_Pumpleitungen Aich				
5/850008/060000	Im Bau befindliche Grundstückseinrichtungen	0,00	925,20	771,00	154,20
	Summe 850008 WVA_Pumpleitungen Aich	0,00	925,20	771,00	154,20

Rechnungsabschluss 2023

Stadtgemeinde Spittal an der Drau

Nachweis Lieferantenverbindlichkeiten

Konto	Bezeichnung	Saldo Brutto 31.12.2022	Saldo Brutto 31.12.2023	Netto	USt
850100	Wasserversorgung - Kraftwerk Gmeineck				
1/850100/728000	Entgelte für sonstige Leistungen	0,00	3 600,00	3 000,00	600,00
	Summe 850100 Wasserversorgung - Kraftwerk Gmeineck	0,00	3 600,00	3 000,00	600,00
850120	WVA Industriegebiet Spittal 2019				
5/850120/060000	Im Bau befindliche Grundstückseinrichtungen	0,00	4 284,00	3 570,00	714,00
	Summe 850120 WVA Industriegebiet Spittal 2019	0,00	4 284,00	3 570,00	714,00
850400	Sanierung Gmeineck - BA 1 und BA 2				
5/850400/060000	Im Bau befindliche Grundstückseinrichtungen BA 2 ab 2022	-4 108,73	1 810,60	1 810,60	0,00
	Summe 850400 Sanierung Gmeineck - BA 1 und BA 2	-4 108,73	1 810,60	1 810,60	0,00
850700	WVA_BA 10 (01-03) - BA16 (vor 2022) BA18 BA19				
5/850700/060020	Im Bau befindliche Grundstückseinrichtungen BA 19 ab 2022	0,00	302 415,91	275 037,12	27 378,79
	Summe 850700 WVA_BA 10 (01-03) - BA16 (vor 2022) BA18 BA19	0,00	302 415,91	275 037,12	27 378,79
851000	Abwasserbeseitigung				
1/851000/020000	Maschinen und maschinelle Anlagen	0,00	37 723,20	31 436,00	6 287,20
1/851000/451000	Brennstoffe	0,00	519,51	459,74	59,77
1/851000/452000	Treibstoffe	1 534,14	1 872,38	1 560,32	312,06
1/851000/457010	Ausdrucke Drucker, Kopierer, HPC-Dual	451,55	10,49	8,74	1,75
1/851000/459000	Sonstige Verbrauchsgüter	132,00	311,24	259,37	51,87
1/851000/600100	Energiebezüge Strom	0,00	236,00	196,67	39,33
1/851000/612000	Instandhaltung von Wasser- und Abwasserbauten und -anlagen	285,30	6 275,75	5 236,50	1 039,25
1/851000/617000	Instandhaltung von Fahrzeugen	0,00	3 903,31	3 252,76	650,55
1/851000/618100	Instandhaltung und Wartung EDV (Hardware/Software)	32,29	155,61	129,68	25,93
1/851000/630000	Postdienste	43,38	49,97	49,97	0,00
1/851000/631000	Telekommunikationsdienste	19,86	21,56	17,97	3,59
1/851000/670000	Versicherungen	1 777,35	-9,92	-9,92	0,00
1/851000/710000	Öffentliche Abgaben	14,74	20,58	17,15	3,43
1/851000/720800	Betriebskostensätze an Verbände	32 750,53	9 583,15	8 392,03	1 191,12
1/851000/728000	Entgelte für sonstige Leistungen	41 643,23	1 402,62	1 168,85	233,77
1/851000/775000	Kapitaltransfers an Unternehmen (ohne Finanzunternehmen) und andere	-12 785,61	9 394,63	7 828,85	1 565,78
1/851000/004000	Kanalisationsbauten	79 880,45	0,00	0,00	0,00
1/851000/400000	Geringwertige Wirtschaftsgüter des Anlagevermögens	24,92	0,00	0,00	0,00
	Summe 851000 Abwasserbeseitigung -Betrieb m. marktbest.Tätigkeit	145 804,13	71 470,08	60 004,68	11 465,40

Konto	Bezeichnung	Saldo Brutto 31.12.2022	Saldo Brutto 31.12.2023	Netto	USt
851005	ABA_BA 10 (01-03) - BA 19				
5/851005/060000	Im Bau befindliche Grundstückseinrichtungen	921,14	621 686,46	529 166,33	92 520,13
5/851005/060010	Im Bau befindliche Grundstückseinrichtungen BA 19 Versick. Drautalperle	0,00	5 040,00	4 200,00	840,00
	Summe 851005 ABA_BA 10 (01-03) - BA 19	921,14	626 726,46	533 366,33	93 360,13
851007	ABA_BA 10 (BA 05)				
5/851007/060000	Im Bau befindliche Grundstückseinrichtungen	132,00	6 505,69	6 505,69	0,00
	Summe 851007 ABA_BA 10 (BA 05)	132,00	6 505,69	6 505,69	0,00
851008	Pumpwerk Aich				
5/851008/060000	Im Bau befindliche Grundstückseinrichtungen	0,00	2 313,00	1 927,50	385,50
	Summe 851008 Pumpwerk Aich	0,00	2 313,00	1 927,50	385,50
851810	ABA_BA 10 (01-03) - BA 16 (vor 2022) BA 18.1 BA 18.2				
5/851810/060010	Im Bau befindliche Grundstückseinrichtungen BA 18.1 ab 2021	0,00	7 136,32	7 136,32	0,00
	Summe 851810 ABA_BA 10 (01-03) - BA 16 (vor 2022) BA 18.1 BA 18.2	0,00	7 136,32	7 136,32	0,00
852000	Müllbeseitigung				
1/852000/400000	Geringwertige Wirtschaftsgüter des Anlagevermögens	0,00	302,94	252,45	50,49
1/852000/413000	Handelswaren (Müllsäcke)	0,00	1 189,45	991,21	198,24
1/852000/451000	Brennstoffe	0,00	1 039,00	919,47	119,53
1/852000/452000	Treibstoffe	2 914,38	1 484,38	1 236,98	247,40
1/852000/457000	Druckwerke	0,00	539,60	490,55	49,05
1/852000/457010	Ausdrucke Drucker, Kopierer, HPC-Dual	107,23	15,74	13,11	2,63
1/852000/617000	Instandhaltung von Fahrzeugen	727,80	1 641,60	1 368,00	273,60
1/852000/618100	Instandhaltung und Wartung EDV (Hardware/Software)	32,29	174,48	145,40	29,08
1/852000/630000	Postdienste	23,44	26,37	26,37	0,00
1/852000/670000	Versicherungen	0,00	-19,40	-19,40	0,00
1/852000/700020	Miete Kommunikationsanlage	25,40	32,01	26,67	5,34
1/852000/720830	Betriebskostenersatz an Verband (AWV f. Deponie)	98 552,20	174 764,04	158 876,40	15 887,64
1/852000/720840	Betriebskostenersatz Verband (AWV f. Kompostierung)	6 297,18	4 682,93	4 257,21	425,72
1/852000/728000	Entgelte für sonstige Leistungen an Gewerbetreibende, Firmen und jur. Personen	429,22	2 333,83	2 135,62	198,21
1/852000/459000	Sonstige Verbrauchsgüter	180,60	0,00	0,00	0,00
1/852000/614000	Instandhaltung von Gebäuden	109,24	0,00	0,00	0,00
1/852000/720820	Betriebskostenersatz an Verband (Problem- u. Altstoffsammlung)	4 635,74	0,00	0,00	0,00
2/852000/808100	Veräußerung von Altmaterial	163,40	0,00	0,00	0,00
	Summe 852000 Müllbeseitigung -Betrieb m. marktbest.Tätigkeit	113 871,32	188 206,97	170 720,04	17 486,93

Konto	Bezeichnung	Saldo Brutto 31.12.2022	Saldo Brutto 31.12.2023	Netto	USt
852001	Photovoltaikanlage Abfallwirtschaftszentrum				
5/852001/050000	Sonderanlagen	0,00	44 280,97	44 280,97	0,00
	Summe 852001 Photovoltaikanlage Abfallwirtschaftszentrum	0,00	44 280,97	44 280,97	0,00
853000	Gemeindeeigener Hausbesitz				
1/853000/400000	Geringwertige Wirtschaftsgüter des Anlagevermögens	259,68	144,60	120,50	24,10
1/853000/452000	Treibstoffe	191,70	290,07	241,72	48,35
1/853000/457010	Ausdrücke Drucker, Kopierer, HPC-Dual	470,30	36,75	30,62	6,13
1/853000/600100	Energiebezüge Strom	0,00	-97,20	-81,00	-16,20
1/853000/600300	Energiebezüge Fernwärme	-6 524,86	-9 122,67	-7 602,23	-1 520,44
1/853000/614000	Instandhaltung von Gebäuden (überwälzbar)	13 661,19	2 027,52	1 801,16	226,36
1/853000/614100	Instandhaltung von Gebäuden (Reparaturen) BK-Art 101	39 375,95	5 195,95	4 338,79	857,16
1/853000/614300	Instandsetzung von Wohnungen	55,06	602,38	547,61	54,77
1/853000/618100	Instandhaltung und Wartung EDV (Hardware/Software)	32,29	219,86	183,21	36,65
1/853000/618110	Instandh.u.Wartung Kommunal/Verwaltungssoftware	16,05	16,40	13,67	2,73
1/853000/630000	Postdienste	218,67	239,75	239,75	0,00
1/853000/670000	Versicherungen	0,00	-13,86	-13,86	0,00
1/853000/728000	Entgelte für sonstige Leistungen	0,00	50,69	42,24	8,45
1/853000/729000	Sonstige Ausgaben	0,00	858,82	715,68	143,14
1/853000/459000	Sonstige Verbrauchsgüter	239,24	0,00	0,00	0,00
1/853000/600200	Energiebezüge Gas	1 186,73	0,00	0,00	0,00
1/853000/614200	Instandhaltung der Heizungsanlage (verrechenbar)	322,60	0,00	0,00	0,00
1/853000/616100	Instandhaltung von Wasch- und Trockenautomaten	541,80	0,00	0,00	0,00
1/853000/700000	Mietzinse	1 608,05	0,00	0,00	0,00
	Summe 853000 Gemeindeeigener Hausbesitz -Betrieb m.marktbest.Tätigkeit	51 654,45	449,06	577,86	-128,80
853006	Sanierung WH Forstgartenstraße Nr. 48/50				
5/853006/010000	Gebäude und Bauten	47 077,36	0,00	0,00	0,00
	Summe 853006 Sanierung WH Forstgartenstraße Nr. 48/50	47 077,36	0,00	0,00	0,00
853007	Sanierung WH Forstgartenstraße Nr. 49/51/53				
5/853007/010000	Gebäude und Bauten	101 685,37	0,00	0,00	0,00
	Summe 853007 Sanierung WH Forstgartenstraße Nr. 49/51/53	101 685,37	0,00	0,00	0,00
853008	Sanierung WH Forstgartenstraße Nr. 55/57				
5/853008/010000	Gebäude und Bauten	52 701,45	0,00	0,00	0,00
	Summe 853008 Sanierung WH Forstgartenstraße Nr. 55/57	52 701,45	0,00	0,00	0,00

Rechnungsabschluss 2023

Stadtgemeinde Spittal an der Drau

Nachweis Lieferantenverbindlichkeiten

Konto	Bezeichnung	Saldo Brutto 31.12.2022	Saldo Brutto 31.12.2023	Netto	USt
853009	Sanierung WH Forstgartenstraße Nr. 45/47				
5/853009/010000	Gebäude und Bauten	53 269,21	0,00	0,00	0,00
	Summe 853009 Sanierung WH Forstgartenstraße Nr. 45/47	53 269,21	0,00	0,00	0,00
853011	Sanierung WH Unterm Burgstall Nr. 4				
5/853011/010000	Gebäude und Bauten	721,46	0,00	0,00	0,00
	Summe 853011 Sanierung WH Unterm Burgstall Nr. 4	721,46	0,00	0,00	0,00
900000	Finanzverwaltung				
1/900000/456000	Schreib-, Zeichen- u. sonstige Büromittel	0,00	96,00	84,48	11,52
1/900000/457010	Ausdrucke Drucker, Kopierer, HPC-Dual	1 224,51	30,69	27,01	3,68
1/900000/618100	Instandhaltung und Wartung EDV (Hardware/Software)	145,36	643,00	565,83	77,17
1/900000/630000	Postdienste	255,04	116,72	116,72	0,00
1/900000/640000	Rechts- und Beratungsaufwand	98,54	112,99	103,63	9,36
1/900000/670000	Versicherungen	0,00	-13,87	-13,87	0,00
1/900000/728000	Entgelte für sonstige Leistungen	1 395,00	0,00	0,00	0,00
	Summe 900000 Finanzverwaltung	3 118,45	985,53	883,80	101,73
920000	Ausschließliche Gemeindeabgaben				
2/920000/835100	Parkometerabgaben	627,00	643,20	643,20	0,00
	Summe 920000 Ausschließliche Gemeindeabgaben	-627,00	-643,20	-643,20	0,00
	Gesamt	Brutto	Brutto	Netto	USt
		31.12.2022	31.12.2023		
		1 221 858,23	1 518 040,20	1 354 424,74	163 615,46
		Ausgaben	1 519 186,70	1 355 571,24	163 615,46
		Einnahmen	1 146,50	1 146,50	0,00

Verbindlichkeiten

Konto	Bezeichnung	Saldo lt. Konto	Saldo lt. Konto	Offen	Differenz
		31.12.2022	31.12.2023		
331000	Kurzfristige Verbindlichkeiten aus Lieferungen und Leistungen	1 221 858,23	1 518 040,20	1 518 040,20	0,00
332000	Langfristige Verbindlichkeiten aus Lieferungen und Leistungen	0,00	0,00	0,00	0,00
332010	Langfristige Verbindlichkeit Drautalperle	0,00	0,00	0,00	0,00
333000	Kurzfristige Verbindlichkeiten aus Abgaben	0,00	0,00	0,00	0,00
334000	Sonstige kurzfristige Verbindlichkeiten	197 448,70	59 455,77	0,00	-59 455,77
Summe		1 419 306,93	1 577 495,97	1 518 040,20	-59 455,77

Jahresabschluss Städtische Bestattungsanstalt

Jahresabschluss per 31. Dezember 2023

**Stadtgemeinde Spittal an der Drau
Städtische Bestattungsanstalt
9800 Spittal an der Drau, Edlinger Straße 55**

Stadtgemeinde Spittal/Drau
Städtische Bestattungsanstalt

Bilanz zum 31. Dezember 2023

AKTIVA

	2023		2022	
A. <u>ANLAGEVERMÖGEN</u>				
I. <u>Sachanlagen</u>				
1. Bauten	156.056,93		171.839,52	
2. Technische Anlagen	133.196,53			
2. andere Anlagen, Betriebs- und Geschäftsausstattung	159.466,55		75.383,66	
3. Anlagen in Bau	0,00	448.720,01	3.045,72	250.268,90
II. <u>Finanzanlagen</u>				
1. Wertpapiere (Wertrechte) des Anlagevermögens		15.944,09		15.944,09
<u>Summe Anlagevermögen</u>		464.664,10		266.212,99
B. <u>UMLAUFVERMÖGEN</u>				
I. <u>Vorräte</u>				
1. Waren		139.028,00		142.380,00
II. <u>Forderungen und sonstige Vermögensgegenstände</u>				
1. Forderungen aus Lieferungen und Leistungen	208.126,22		191.328,05	
2. Sonstige Forderungen und Vermögens- gegenstände	45.019,18	253.145,40	48.671,18	239.999,23
III. <u>Guthaben bei Kreditinstituten</u>		568.083,64		752.111,24
<u>Summe Umlaufvermögen</u>		960.257,04		1.134.490,47
<u>SUMME AKTIVA</u>		1.424.921,14		1.400.703,46

Stadtgemeinde Spittal/Drau
Städtische Bestattungsanstalt

Bilanz zum 31. Dezember 2023

PASSIVA

A. <u>EIGENKAPITAL</u>	2023		2022	
I. Bilanzgewinn		1.360.008,79		1.362.134,03
B. <u>INVESTITIONSZUSCHÜSSE</u>				
1. <u>Investitionszuschüsse</u>		12.643,55		
C. <u>RÜCKSTELLUNGEN</u>				
1. Steuerrückstellungen	0,00			
2. sonstige Rückstellungen	9.500,00	9.500,00	4.500,00	4.500,00
D. <u>VERBINDLICHKEITEN</u>				
1. Verbindlichkeiten aus Lieferungen und Leistungen	19.120,53		5.931,99	
2. Sonstige Verbindlichkeiten	23.648,27	42.768,80	28.137,44	34.069,43
<u>SUMME PASSIVA</u>		1.424.921,14		1.400.703,46

Stadtgemeinde Spittal/Drau
Städtische Bestattungsanstalt

GEWINN - UND VERLUSTRECHNUNG
VOM 01.01.2023 BIS 31.12.2023

	2023	2022
1. <u>Umsatzerlöse</u>	1.224.705,26	1.258.724,93
2. <u>Sonstige betriebliche Erträge</u>	23.073,78	5.545,07
3. <u>Aufwendungen für Material und sonstige bezogene Herstellungsleistungen</u>		
a. Materialaufwand	132.444,14	145.130,73
b. Aufwendungen für bezogene Leistungen	177.372,95	165.583,26
4. <u>Personalaufwand</u>		
a. Löhne und Gehälter	513.915,52	440.589,38
b. Soziale Aufwendungen (davon Aufwendungen für Altersversorgung € 77.147,12)	223.356,14	194.807,02
5. <u>Abschreibungen</u>		
a. auf Sachanlagen	61.408,62	57.721,29
6. <u>Sonstige betriebliche Aufwendungen</u>	140.480,76	144.059,21
7. <u>Zwischensumme aus Z 1 bis 6</u> <u>(Betriebsergebnis)</u>	-1.199,09	116.379,11

Stadtgemeinde Spittal/Drau
Städtische Bestattungsanstalt

GEWINN - UND VERLUSTRECHNUNG
VOM 01.01.2023 BIS 31.12.2023

	2023	2022
8. <u>Erträge aus anderen Wertpapieren</u>	210,59	42,12
9. <u>sonstige Zinsen und ähnliche Erträge</u>	91,96	91,84
10. <u>Zinsen und ähnliche Aufwendungen</u>	1.228,23	1.184,49
11. <u>Zwischensumme aus Z 8 bis 10</u> <u>(Finanzergebnis)</u>	-925,68	-1.050,53
12. <u>Steuern vom Einkommen</u>	0,47	28.398,97
13. <u>Jahresfehlbetrag</u>	-2.125,24	86.929,61
14. <u>BILANZGEWINN</u>	1.360.008,79	1.362.134,03

Anlagennachweis Städtische Bestattungsanstalt für 2023

Text	Anschaffungs-/Herstellungskosten				Buchwerte		
	01.01.2023	Zugänge	Abgänge	Umbuchungen	31.12.2023	01.01.2023	31.12.2023
	EUR	EUR	EUR	EUR	EUR	EUR	EUR
Aussegnungshalle und Büro	563.508,08	0,00	0,00	0,00	563.508,08	96.399,59	86.576,55
Glockenturm	6.735,58	0,00	0,00	0,00	6.735,58	2.486,87	2.241,38
Kapelle	14.354,50	0,00	0,00	0,00	14.354,50	6.697,86	6.322,27
Umbau Mitarbeiterräume Bestattung	115.650,88	0,00	0,00	0,00	115.650,88	66.255,20	60.916,73
PV-Anlage und Verteiler	0,00	137.059,11	0,00	3.045,72	140.104,83	0,00	133.196,53
Sanierung Außenanlagen	89.788,19	4.160,38	0,00	0,00	93.948,57	10.447,23	11.697,02
Naturbestattung Statue	11.280,00	0,00	0,00	0,00	11.280,00	5.661,00	4.533,00
Betriebsausstattung	253.683,83	4.726,38	0,00	0,00	258.410,21	28.206,69	23.893,53
Betriebsausstattung IG Erwerb	5.165,24	0,00	0,00	0,00	5.165,24	1.403,58	1.013,11
Büroeinrichtung	12.915,12	0,00	0,00	0,00	12.915,12	2.193,49	1.682,29
Kraftfahrzeuge	226.249,85	30.190,00	0,00	0,00	256.439,85	21.072,02	40.582,72
KFZ IG Erwerb	0,00	77.500,00	0,00	0,00	77.500,00	0,00	71.964,28
EDV-Anlagen	48.958,70	0,00	0,00	0,00	48.958,70	6.399,65	4.100,60
Anlagen im Bau PV-Anlage	3.045,72	0,00	0,00	-3.045,72	0,00	3.045,72	0,00
Wertpapiere	15.944,09	0,00	0,00	0,00	15.944,09	15.944,09	15.944,09
SUMME	1.367.279,78	253.635,87	0,00	0,00	1.620.915,65	266.212,99	464.664,10

AfA – GESAMT

Text	Kumulierte Abschreibungen				31.12.2023
	01.01.2023	Abschreibungen	Zuschreibungen	Abgänge	
	EUR	EUR	EUR	EUR	EUR
Aussegnungshalle und Büro	467.108,49	9.823,04	0,00	0,00	476.931,53
Glockenturm	4.248,71	245,49	0,00	0,00	4.494,20
Kapelle	7.656,64	375,59	0,00	0,00	8.032,23
Umbau Mitarbeiterräume Bestattung	49.395,68	5.338,47	0,00	0,00	54.734,15
PV-Anlage und Verteiler	0,00	6.908,30	0,00	0,00	6.908,30
Sanierung Außenanlagen	79.340,96	2.910,59	0,00	0,00	82.251,55
Naturbestattung Statue	5.619,00	1.128,00	0,00	0,00	6.747,00
Betriebsausstattung	225.477,14	9.039,54	0,00	0,00	234.516,68
Betriebsausstattung IG Erwerb	3.761,66	390,47	0,00	0,00	4.152,13
Büroeinrichtung	10.721,63	511,21	0,00	0,00	11.232,83
Kraftfahrzeuge	205.177,83	10.679,30	0,00	0,00	215.857,13
KFZ IG Erwerb	0,00	5.535,72	0,00	0,00	5.535,72
EDV-Anlagen	42.559,05	2.299,05	0,00	0,00	44.858,10
Anlage im Bau PV-Anlage	0,00	0,00	0,00	0,00	0,00
Wertpapiere	0,00	0,00	0,00	0,00	0,00
SUMME	1.101.066,79	55.184,76	0,00	0,00	1.156.251,55

Jahresabschluss IMMO Stadtgemeinde Spittal an der Drau KG

Jahresabschluss per 31. Dezember 2023

IMMO
Stadtgemeinde Spittal an der Drau KG
9800 Spittal an der Drau, Burgplatz 5

IMMO Stadtgemeinde Spittal an der Drau KG

Bilanz zum 31. Dezember 2023

AKTIVA

	2023 Euro	2022 Euro
A. <u>ANLAGEVERMÖGEN</u>		
I. Sachanlagen		
1. Grundstücke, grundstücksgleiche Rechte und Bauten, einschließlich der Bauten auf fremdem Grund	4.057.564,87	3.657.111,42
2. Geleistete Anzahlungen und Anlagen im Bau		268.937,54
<u>Summe Anlagevermögen</u>	4.057.564,87	3.926.048,96
B. <u>UMLAUFVERMÖGEN</u>		
I. Forderungen und sonstige Vermögensgegenstände		
1. Sonstige Forderungen und Vermögensgegenstände	1.845,74	3.064,75
II. <u>Kassenbestand, Schecks, Guthaben bei Kreditinstituten</u>	7.517,94	143.252,81
<u>Summe Umlaufvermögen</u>	9.363,68	146.317,56
<u>SUMME AKTIVA</u>	4.066.928,55	4.072.366,52

IMMO Stadtgemeinde Spittal an der Drau KG

Bilanz zum 31. Dezember 2023

PASSIVA

	2023 Euro	2022 Euro
A. <u>Eigenkapital</u>		
I. Komplementärkapital		
1. Festkapital	9.900,00	9.900,00
2. Variables Kapital	3.280.946,70	3.233.411,74
	3.290.846,70	3.243.311,74
II. Kommanditkapital		
1. bedungene Einlagen	100,00	100,00
2. abzüglich Verlustanteile	-100,00	-100,00
	0,00	0,00
<u>Summe Eigenkapital</u>	3.290.846,70	3.243.311,74
B. <u>Investitionszuschüsse</u>	243.771,00	248.782,00
C. <u>Verbindlichkeiten</u>		
1. Verbindlichkeiten gegenüber Kreditinstituten	532.310,85	580.272,78
- davon mit einer Restlaufzeit bis zu einem Jahr Euro 51.172,00		
	532.310,85	580.272,78
<u>SUMME PASSIVA</u>	4.066.928,55	4.072.366,52

IMMO Stadtgemeinde Spittal an der Drau KG

GEWINN- UND VERLUSTRECHNUNG VOM 01.01.2023 BIS 31.12.2023

	2023 Euro	2022 Euro
1. Umsatzerlöse	30.840,00	30.840,00
2. Sonstige betriebliche Erträge		
a. übrige	5.011,00	5.011,00
3. Abschreibungen		
a. auf immaterielle Gegenstände des Anlagevermögens und Sachanlagen sowie auf aktivierte Aufwendungen für das Ingangsetzen und Erweitern eines Betriebes	36.415,00	36.415,00
4. Sonstige betriebliche Aufwendungen		
a. Instandhaltung, Reinigung, Entsorgung, Beleuchtung	20.785,93	23.033,73
b. Werbe- und Repräsentationsaufwand	407,88	
b. übrige	4.277,96	3.695,01
5. Zwischensumme aus Z 1 bis 4	-26.035,77	-27.292,74
6. Zinsen und ähnliche Aufwendungen	18.135,84	2.036,20
7. Zwischensumme aus Z 6 bis 6	-18.135,84	-2.036,20
8. Ergebnis der gewöhnlichen Geschäftstätigkeit	-44.171,61	-29.328,94
9. Jahresfehlbetrag	44.171,61	29.328,94

IMMO Stadtgemeinde Spittal an der Drau KG

Anlagenpiegel zum 31.12.2023

	Anschaffungs-, Herstellungskosten 01.01.2023	Zugänge	Abgänge	Umbuchungen	31.12.2023	Kumulierte Abschreibungen	Buchwerte 31.12.2023	Buchwerte 31.12.2022	Abschreibungen	Zuschreibungen
	EURO	EURO	EURO	EURO	EURO	EURO	EURO	EURO	EURO	EURO
ANLAGEVERMÖGEN										
Sachanlagen										
1.) Grundstücke, grundstücksgleiche Rechte und Bauten, einschließlich der Bauten auf fremdem Grund	4.230.030,22	0,00	0,00	436.868,45	4.666.898,67	609.333,80	4.057.564,87	3.657.111,42	36.415,00	0,00
2.) geleistete Anzahlungen und Anlagen in Bau	268.937,54	167.930,91	0,00	-436.868,45	0,00	0,00	0,00	268.937,54	0,00	0,00
Summe Sachanlagen	4.498.967,76	167.930,91	0,00	0,00	4.666.898,67	609.333,80	4.057.564,87	3.926.048,96	36.415,00	0,00
Summe Anlagevermögen	4.498.967,76	167.930,91	0,00	0,00	4.666.898,67	609.333,80	4.057.564,87	3.926.048,96	36.415,00	0,00

	<p style="text-align: center;">Dieses Dokument wurde amtssigniert!</p> <p style="text-align: center;">Informationen unter http://www.spittal-drau.at/buergerservice-amtstafel/amtssignatur.html</p>
<p>Hinweis:</p>	<p>Dieses Dokument wurde amtssigniert. Auch ein Ausdruck dieses Dokumentes hat gemäß § 20 E-Government-Gesetz die Beweiskraft einer öffentlichen Urkunde.</p>

Signatur aufgebracht von Mag. Michael Gaggl, 24.04.2024 11:12:01